Sistema Socio Sanitario
Regione Lombardia
ATS Val Padana

Consuntivo 2020

Riferimento alla Delibera di aggiornamento inventario di costituzione

Con la presente si dichiara che non sono intervenuti aggiornamenti all'inventario di costituzione di questa Agenzia.

Mantova, 26 luglio 2021

Il Direttore Generale
Dott. Salvatore Mannino
F.to Il Direttore Generale ai sensi D.Lgs. 39/93

RL S.C.R.I.B.A.

Codice Azienda:
327 ATS VAL PADANA

Sistema Socio Sanitario
Regione Lombardia
ATS Val Padana

R.L. S.C.R.I.B.A.

RELAZIONE DEL DIRETTORE GENERALE

BILANCIO CONSUNTIVO 2020

Denominazione Azienda Sanitaria

ATS VAL PADANA

Codice azienda:

327

Regione Lombardia

Codice Azienda:
327 ATS VAL PADANA

Sistema Socio Sanitario
Regione Lombardia
ATS Val Padana

Sommario

Premessa: attuazione della L.R n. 23/2015 3

Ulteriori trasferimenti/rettifiche ai sensi della L.R.23/2015 3

Segnalazioni criticità periodo Covid 4

1. Generalità sul territorio servito, sulla popolazione assistita e sull'organizzazione dell'Agenzia 7

2. Generalità sulla struttura e sull'organizzazione dei servizi 12

2.1 Attività di prevenzione 12

2.2 Sistema di cure primarie 13

2.3 Sistema delle Strutture sanitarie di Ricovero e Cura 13

2.4 Sistema dei servizi Socio Sanitari 16

2.5 Rete per la prevenzione e cura delle dipendenze 19

3 Gestione organizzativa e strategica 19

4 Il sistema degli acquisti – area contratti 88

5. La gestione economico-finanziaria dell'Agenzia 90

6. Il bilancio dell'anno 2020 96

6.1 La sintesi del bilancio e la relazione sul grado di raggiungimento degli obiettivi economico-finanziari 96

6.2 Il confronto dei Conti Economici Consuntivo e Preventivo e relazione sugli scostamenti 100

6.3 La relazione sui costi per livelli essenziali di assistenza e relazione sugli scostamenti 105

7. Confronto Decreto Consuntivo 2020 e Consuntivo 2020 per codice SK 117

8. Sintesi dei principali scostamenti rispetto al IV CET 2020 per codice SK 119

9. Fatturazione elettronica e PCC 122

10. Tempi di pagamento e ITP 124

11. Fatti di rilievo avvenuti dopo la chiusura dell'esercizio 125

RL S.C.R.I.B.A.

Codice Azienda:
327 ATS VAL PADANA

Sistema Socio Sanitario
Regione Lombardia
ATS Val Padana

Relazione del Direttore Generale

La presente relazione del Direttore Generale, che correda il bilancio consuntivo 2020 è stata redatta facendo riferimento alle disposizioni del D.Lgs. 118/11, ovvero facendo riferimento al Codice Civile e ai Principi Contabili Nazionali (OIC), fatto salvo quanto difformemente previsto dallo stesso D.Lgs. 118/11.

La presente relazione, in particolare, contiene tutte le informazioni minimali richieste dal D.Lgs. 118/2011. Fornisce inoltre tutte le informazioni supplementari, anche se non specificamente richieste da disposizioni di legge, ritenute necessarie a dare una rappresentazione esaustiva della gestione sanitaria ed economico-finanziaria dell'esercizio 2020, evidenziando i collegamenti con gli atti di programmazione regionale e aziendale.

Premessa: attuazione della L.R n. 23/2015

A seguito di una complessa e lunga analisi organizzativa, dettata anche dalla necessità di unificare due Aziende, ATS si è dotata del proprio assetto organizzativo, in conformità alle Linee Guida regionali di cui alle DGR n. X/5113 del 29.04.2016 e n. X/5513 del 02.08.2016, ed ha definito le relative modalità di funzionamento. L'assetto organizzativo e funzionale è contenuto nel Piano Organizzativo Aziendale Strategico (POAS) approvato dalla Regione Lombardia con D.g.r. n. 6328 del 13/03/2017 e recepito da questa Agenzia con Decreto n. 105 del 17/03/2017, come più avanti riportato.

Ulteriori trasferimenti/rettifiche ai sensi della L.R.23/2015

Il percorso di attuazione della legge regionale di riforma sociosanitaria, decorse ormai cinque annualità dalla sua entrata in vigore, è in fase di consolidamento e l'ATS della Val Padana è ora impegnata in costanti azioni di miglioramento per ottimizzare gli effetti degli aspetti innovativi introdotti dal dettato normativo sul territorio di competenza.

In particolare l'ATS della Val Padana è stata impegnata a garantire il ruolo istituzionale dell'Agenzia nell'interesse della collettività svolgendo costanti azioni di verifica della bontà del modello organizzativo implementato e dell'efficacia delle azioni programmate, oltre che nel processo di presa in carico dei pazienti cronici e fragili in attuazione dell'art. 9 della Legge Regionale n. 23 del 2015.

Il Collegio dei Direttori durante l'anno 2020 ha proseguito nell'attività di realizzazione della L.R. 23/2015,

RL S.C.R.I.B.A.

dando attuazione agli accordi/convenzioni utili per assicurare il regolare funzionamento delle attività, anche se con modalità a distanza, nel rispetto delle disposizioni di prevenzione dell'emergenza COVID -19.

Segnalazioni criticità periodo Covid

Da segnalare che la particolare drammaticità dell'emergenza Covid-19 che ha colpito le province di Cremona e Mantova dal 24 febbraio 2020 ha imposto ad ATS Val Padana di rivedere la programmazione di tutte le attività di competenza, come pure l'impiego delle risorse umane, con l'obiettivo di generare risposte emergenziali ai bisogni dei cittadini in un'ottica di "Governance" e di sviluppare il ruolo di "facilitatore" di processi collaborativi tra i soggetti della rete d'offerta di servizi sanitari, socio-sanitari e sociali.

L'emergenza Covid ha infatti inciso, con la rilevanza purtroppo da tutti conosciuta, sulla attività di ordinaria programmazione dell'Agenzia nel corso del 2020.

L'ATS della Val Padana ha risposto bene alla dimensione e alla complessità dell'emergenza, organizzandosi già a partire dal mese di gennaio 2020 con azioni straordinarie, urgenti, fortemente coordinate, integrate e trasversali tra tutte le strutture e le funzioni dell'Agenzia di Tutela della Salute (ATS), anche allo scopo di assicurare interfacce unitarie nei rapporti e relazioni operative con tutti gli Enti e le Istituzioni che, con diversi ruoli e responsabilità concorrono alla gestione dell'emergenza.

Sin dai primi giorni del mese di febbraio 2020 è stato quindi convocato un gruppo tecnico operativo sul Coronavirus, formalizzato come Task Force incaricata del coordinamento della gestione operativa degli interventi di contenimento e sorveglianza sanitaria connessi all'emergenza COVID-19, composta da livelli direzionali e da figure esperte coinvolte nei processi specifici di gestione, in relazione alle competenze e responsabilità a ciascuno attribuite. Dal 21 febbraio 2020, con la notifica dei primi casi di COVID-19 ricoverati presso strutture ospedaliere nel territorio di competenza dell'ATS della Val Padana, la Task Force ha di fatto operato come Unità di Crisi permanente, con il compito di assicurare, per tutta la durata dell'emergenza COVID-19, il coordinamento della gestione operativa degli interventi di contenimento e sorveglianza della pandemia. Nell'ambito del Piano di potenziamento e riorganizzazione della rete di assistenza ai sensi della richiamata DGR n. 3525/20, ATS della Val Padana con Decreto n. 406 del 28/8/2020 ha, tra le altre azioni, istituito su base provinciale un Tavolo di Coordinamento delle Reti Territoriali (CRT), con la definizione di una specifica Cabina di Regia, rispettivamente per le provincie di Mantova e di Cremona, quale luogo di condivisione interistituzionale delle linee di intervento da attuare sul territorio per il contenimento della diffusione del SARS-COV2 e per la messa in rete di tutte le azioni allo scopo individuate, i cui componenti sono gli interlocutori per l'integrazione ed il raccordo degli interventi finalizzati al contrasto della pandemia

R.L.S.C.R.I.B.A.

sul territorio. Le Cabine di Regia provinciali sono state ridefinite quali Unità di Crisi Territoriali (UCT) della provincia di Mantova e della provincia di Cremona.

Di seguito si riportano le azioni principali poste in essere dai Dipartimenti dell'ATS della Val Padana. Si rimanda alle apposite sezioni di questa Relazione per una declinazione più puntuale delle singole attività:

- Il Dipartimento PAAPSS dell'ATS della Val Padana ha rimodulato la propria attività istituzionale ordinaria in osservanza delle disposizioni delle DGR emanate nel periodo. Questo ha comportato anche lo svolgimento di attività di accompagnamento e di supporto alle strutture sanitarie e sociosanitarie del territorio attraverso la trasmissione della normativa, indicazioni operative, incontri per audit, note di chiarimento, riscontri a quesiti da parte delle strutture per la gestione dell'emergenza, condividendo tempestivamente indicazioni operative e aggiornamenti per la uniforme applicazione sul territorio delle misure di contenimento del contagio e gli aspetti di modifica e i risvolti contrattuali correlati alla trasformazione e/o attivazione dei servizi per il potenziamento della rete d'offerta. È stato garantito il coordinamento della rete delle strutture erogatrici sanitarie ai fini della riorganizzazione delle attività in funzione della disponibilità adeguata di posti letto dedicati a pazienti Covid e sono stati promossi e attuati i percorsi di riclassificazione dell'offerta a ciò necessari. Le strutture socio sanitarie sono state supportate nell'applicazione delle indicazioni operative in materia di prevenzione del contagio e nella gestione delle situazioni critiche in occasione di focolai epidemici. Si è inoltre collaborato attivamente per le forniture alle strutture socio sanitarie di DPI nonché per l'invio di personale volontario di supporto.

- Il Dipartimento PIPSS ha implementato una Task Force sociale in risposta ai bisogni della popolazione fragile, che si relaziona sia con aree interne all'ATS, quali in particolare la Sorveglianza Sanitaria, le Cure Primarie ed il gruppo CUP appositamente costituito, sia con i MMG/PLS ed i referenti/responsabili degli Ambiti territoriali con funzioni di facilitazione alla risposta a bisogni sociosanitari e socioassistenziali; ha inoltre attivato una Centrale Operativa Territoriale, con numero verde dedicato, a supporto dell'attività dei MMG/PLS e delle ASST, per l'attivazione dei percorsi ADI Covid e delle Degenze di Sorveglianza;

- Il Dipartimento delle Cure Primarie ha mantenuto e mantiene rapporti stabili con i Medici di Medicina Generale e i Pediatri di Libera Scelta che sono chiamati a collaborare nella gestione di pazienti che presentano sintomi influenzali e di eventuali sospetti, in modo da ridurre il più possibile accessi non necessari alle strutture di Pronto Soccorso e agli Ospedali, contribuendo pertanto alla rete di sorveglianza sanitaria. Ha provveduto all'attivazione delle USCA (unità speciali di Continuità Assistenziale) per quanto riguarda la continuità assistenziale finalizzate alla gestione domiciliare dei pazienti affetti da COVID-19 che non necessitano di ricovero ospedaliero;

R.S.C.R.I.B.A.

- Il Dipartimento di Igiene e Prevenzione Sanitaria ha orientato la propria attività alla tempestiva ricerca e gestione dei contatti (contact tracing), a fornire disposizioni sulle misure di isolamento nei confronti dei soggetti positivi e dei contatti stretti di caso; alla creazione – in collaborazione con la UOC Sistemi Informativi e Controllo Direzionale - dell'applicativo ARCO dedicato alla gestione dei casi e contatti in sorveglianza sanitaria; alla creazione del portale TAMPONI COVID19 per la gestione delle prenotazioni dei tamponi alle tre ASST del territorio e per la conseguente gestione degli esiti; alla realizzazione di iniziative di formazione / informazione rivolte alla comunità, per una maggiore consapevolezza riguardo ai comportamenti da adottare;

- Il Dipartimento Amministrativo ha provveduto all'approvvigionamento di beni e servizi (dispositivi di protezione individuale, materiale sanitario, di pulizia e di guardaroba) da distribuire ai dipendenti, alle strutture sanitarie e sociosanitarie del proprio territorio e alla medicina convenzionata; alla gestione del personale, in particolare per il periodo del lock-down, stilando un elenco finalizzato all'individuazione dei dipendenti e non dipendenti che svolgono attività essenziali a valenza istituzionale, essenziali per la gestione COVID e non essenziale; all'assunzione di Liberi professionisti, co.co.co, personale a tempo determinato, tra cui anche medici in quiescenza, tramite l'attivazione di contratti per la gestione dell'urgenza COVID, per il tramite di manifestazioni di interesse aziendali e regionali. È stata attivata inoltre una task force volta a garantire la tracciabilità di tutti gli accadimenti contabili e di tutte le registrazioni riguardanti la gestione dell'emergenza Covid-19 demandando alla UOS Controllo di Gestione la funzione di coordinamento interno sulla corretta rilevazione e rendicontazione dei costi COVID-19

- Dipartimento Veterinario e Sicurezza Alimenti di Origine Alimenti ha attutato, a seguito dell'insorgenza della pandemia Covid 19 un ridimensionamento dell'attività nell'ottica della maggior riduzione possibile dei contagi. Per quasi tre mesi, le attività programmate sono state sospese, salvo le ispezioni veterinarie previste per le macellazioni e particolari situazioni di rischio o esigenze locali, nonché tutte quelle attività (es. adempimenti in materia di anagrafe degli animali da reddito e di affezione) che possono essere svolte in ufficio attraverso modalità telematica o che non necessitano di spostamento e quelle necessarie al fine di non ostacolare l'attività produttiva del settore agro-zootecnico, con particolare riferimento all'export di prodotti alimentari. L'attività è ripresa, in parte, alla fine di maggio 2020 e i controlli sono stati rimodulati secondo quanto previsto dalla nota regionale n. 0021305 del 26/05/2020, con cui vengono introdotte nuove modalità di approccio ed esecuzione del controllo ufficiale.

RLS.C.R.I.B.A.

1. Generalità sul territorio servito, sulla popolazione assistita e sull'organizzazione dell'Agenzia

L'articolazione in Distretti è la seguente:

- Distretto di Crema, corrispondente al territorio di competenza dell'ASST di Crema, con un'estensione di 572 Kmq;
- Distretto di Cremona, corrispondente al territorio di competenza dell'ASST di Cremona, con un'estensione di 1.194 Kmq;
- Distretto di Mantova, corrispondente al territorio di competenza dell'ASST di Mantova, con un'estensione di 2.341 Kmq.

La composizione dei tre Distretti è la seguente (Fonte ISTAT al 01/01/2020):

- Distretto di Cremona: 195.806 abitanti in 65 comuni;
- Distretto di Crema: 162.541 abitanti in 48 comuni;
- Distretto di Mantova: 411.062 abitanti in 64 comuni.

La ATS Val Padana mostra una distribuzione di popolazione quantitativamente disomogenea, come emerge dalla fonte dati Istat gennaio 2020.

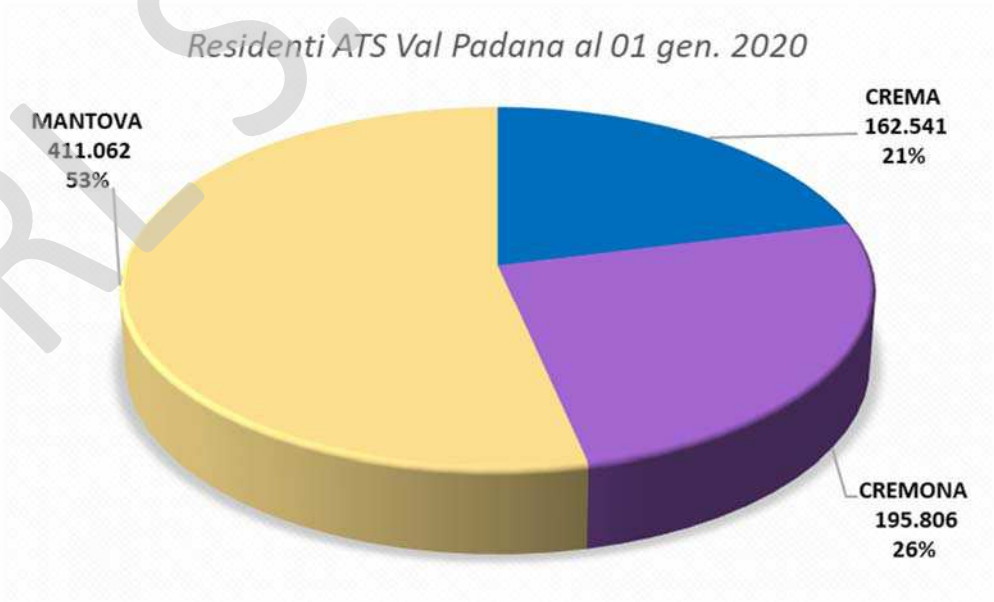

R.S.C.R.I.B.A.

Tra gli indici demografici, di particolare interesse è l'indice di vecchiaia (ossia il rapporto tra la popolazione di 65 anni e più e la popolazione di età 0-14 anni, moltiplicato per 100) che risulta più elevato a Cremona, in linea con il dato regionale a Mantova, mentre Crema si colloca in posizione intermedia.

Distretto	Popolazione 0-14 anni	Popolazione 65+ anni	Indice di Vecchiaia
Crema	21.265	37.541	177
Cremona	24.112	50.234	208
Mantova	53.878	98.204	182
Totale ATS Val Padana	**99.255**	**185.979**	**187**
Lombardia	1.356.968	2.302.527	170

La popolazione straniera residente è presente con frequenze percentuali così distribuite nei 3 Distretti. Mantova appare più allineata con il dato percentuale regionale.

Area territoriale	Italiani	Stranieri	%
Crema	162.541	16.072	9,9
Cremona	195.806	26.891	13,7
Mantova	411.062	53.102	12,9
Totale ATS Val Padana	**771.247**	**96.065**	**12,5**
Lombardia	10.103.969	1.206.023	11,9

RESCRIBA

Codice Azienda:
327 ATS VAL PADANA

Sistema Socio Sanitario
Regione Lombardia
ATS Val Padana

ORGANIZZAZIONE DELL'AGENZIA

Con DGR X/4470/2015 è stata costituita dal 1/01/2016 l'Agenzia di Tutela della Salute (ATS) della Val Padana, derivante dalla fusione dell'ex ASL di Mantova e dell'ex ASL di Cremona.

La legge regionale n. 23/2015 attribuisce alle ATS il compito di attuare la programmazione definita dalla Regione e assicurare, anche attraverso le articolazioni distrettuali, la corretta erogazione dei LEA da parte dei soggetti accreditati e contrattualizzati che erogano prestazioni sanitarie e sociosanitarie. L'ATS deve quindi garantire il governo della rete sanitaria e sociosanitaria nel proprio ambito territoriale e l'integrazione della rete di erogazione con la rete sociale del territorio. L'assetto organizzativo e funzionale è contenuto nel Piano Organizzativo Aziendale Strategico (POAS) approvato dalla Regione Lombardia con D.g.r. n. 6328 del 13/03/2017 e recepito da questa Agenzia con Decreto n. 105 del 17/03/2017. Di seguito si riporta una sintetica descrizione delle attività dei Dipartimenti e degli assetti territoriali dell'Agenzia, come individuati nel Piano Organizzativo Aziendale Strategico (POAS), dalla quale si evincono le principali aree di intervento.

Tecnostruttura di supporto alla Direzione Strategica, afferente alla Direzione Generale, composta dall'UOC Sistemi Informativi e Controllo Direzionale e UOC Osservatorio epidemiologico con il compito di supportare il processo decisionale della Direzione Strategica attraverso l'organizzazione e l'integrazione del complesso degli strumenti e delle attività finalizzate a definire strategie e le risorse disponibili, nonché a supportare i processi programmatori e decisionali strategici attraverso l'analisi, valutazione e monitoraggio dello stato di salute della popolazione, dei rischi correlati e dell'assistenza.

Dipartimento per la Programmazione, Accreditamento, Acquisto delle Prestazioni Sanitarie e Sociosanitarie, afferente alla Direzione Generale, concorre all'attuazione della programmazione in tema di governo della domanda e dell'offerta sanitaria e sociosanitaria definita dalla Regione relativamente al territorio di propria competenza, al fine di assicurare, con il concorso di tutti i soggetti erogatori accreditati, i LEA ed eventuali livelli aggiuntivi definiti dalla Regione. Il Dipartimento svolge anche le funzioni di controllo sugli erogatori sanitari e sulle unità d'offerta sociosanitarie, sia pubblici che privati, in collegamento funzionale e secondo le indicazioni fornite dalla Agenzia di controllo del sistema sociosanitario lombardo.

Dipartimento Amministrativo, di controllo e degli affari generi e legali, afferente al Direttore Amministrativo, coordina e razionalizza le attività dei Servizi Amministrativi a valenza trasversale al fine di garantire e migliorare l'attività amministrativa complessiva dell'Agenzia, nell'ottica dell'efficacia, efficienza, integrazione e semplificazione.

Dipartimento di Igiene e Prevenzione Sanitaria, afferente alla Direzione Sanitaria, tutela e promuove la salute collettiva; svolge azioni di prevenzione, diagnosi precoce, sorveglianza e controllo delle malattie, delle patologie cronico-degenerative. Promuove il miglioramento della qualità della vita, mediante azioni volte ad individuare e rimuovere le cause di nocività, malattia e dipendenze, programmando e garantendo un approccio multidisciplinare alla valutazione del rapporto salute e ambiente. Assicura l'azione di governance e di controllo della coerenza tra le mission delle Unità Operative, la programmazione delle attività e gli indirizzi di esercizio regionali.

Dipartimento Veterinario e sicurezza degli alimenti di origine animale, afferente alla Direzione Sanitaria, garantisce la tutela della salute pubblica e la salute e il benessere degli animali da reddito e da compagnia. Programma l'attività sulla base dell'analisi del contesto, della graduazione del rischio e degli indirizzi regionali e nazionali, al fine di tutelare la salute pubblica e la salute e il benessere degli animali da reddito e d'affezione. Garantisce la continua ed appropriata erogazione delle attività di prevenzione attraverso il

BOZZA

governo complessivo delle strutture organizzative che compongono il Dipartimento. Garantisce forme coordinate di raccordo tra le strutture dipartimentali e le altre Autorità di Controllo.

Dipartimento Cure Primarie, afferente alla Direzione Sanitaria, governa il settore delle Cure Primarie, nello specifico delle convenzioni con MMG, PLS e Medici di CA, unitamente al governo del diritto all'assistenza sanitaria al cittadino, al fine di promuovere l'evoluzione delle cure primarie verso un sistema integrato che possa garantire la continuità di cura in un percorso unitario.

Dipartimento Programmazione per l'Integrazione delle Prestazioni Sociosanitarie con quelle Sociali, afferente alla Direzione Socio Sanitaria, rafforza il ruolo dell'Agenzia rispetto alla promozione dell'integrazione dei servizi sanitario, sociosanitario e sociale e alla realizzazione di reti sussidiarie di supporto, avvalendosi anche dei Distretti ATS, con particolare attenzione all'analisi della domanda e al governo del percorso di presa in carico della persona in tutta la rete. Individua e persegue, pertanto, obiettivi di integrazione delle strutture socio sanitarie e sociali e di continuità dei percorsi assistenziali per le persone croniche e fragili, anche attraverso l'analisi e il monitoraggio di protocolli e procedure e il coordinamento delle progettualità innovative nell'ambito dell'offerta di servizi di integrazione tra le reti sociosanitaria e sociale.

A livello territoriale operano i Distretti:

- Distretto di Crema, che ha competenza sul territorio di riferimento dell'ASST di Crema;
- Distretto di Cremona, che ha competenza sul territorio di riferimento dell'ASST di Cremona;
- Distretto di Mantova, che ha competenza sul territorio di riferimento dell'ASST di Mantova.

I Distretti, con la Direzione Sociosanitaria delle ASST, assicurano l'omogeneità dell'erogazione delle prestazioni territoriali erogate dalle ASST e dai soggetti erogatori del SSL. Concorrono a realizzare l'analisi dei bisogni e delle prestazioni necessarie, fornendo indicazioni utili per la gestione delle funzioni di negoziazione e acquisto condotte dal PAPSS. I distretti partecipano alle Cabine di regia attivate nell'ambito del Dipartimento della Programmazione per l'Integrazione delle Prestazioni Sociosanitarie con quelle Sociali (PIPSS).

Le informazioni di dettaglio sull'organizzazione, sulle funzioni, sui principi di riferimento, sugli ambiti di rilevanza strategica sono consultabili sul sito dell'Agenzia www.ats-valpadana.it.

Di seguito si riporta l'organigramma aziendale:

RL S.C.R.I.P.A.

Codice Azienda:
327 ATS VAL PADANA

Sistema Socio Sanitario
Regione Lombardia
ATS Val Padana

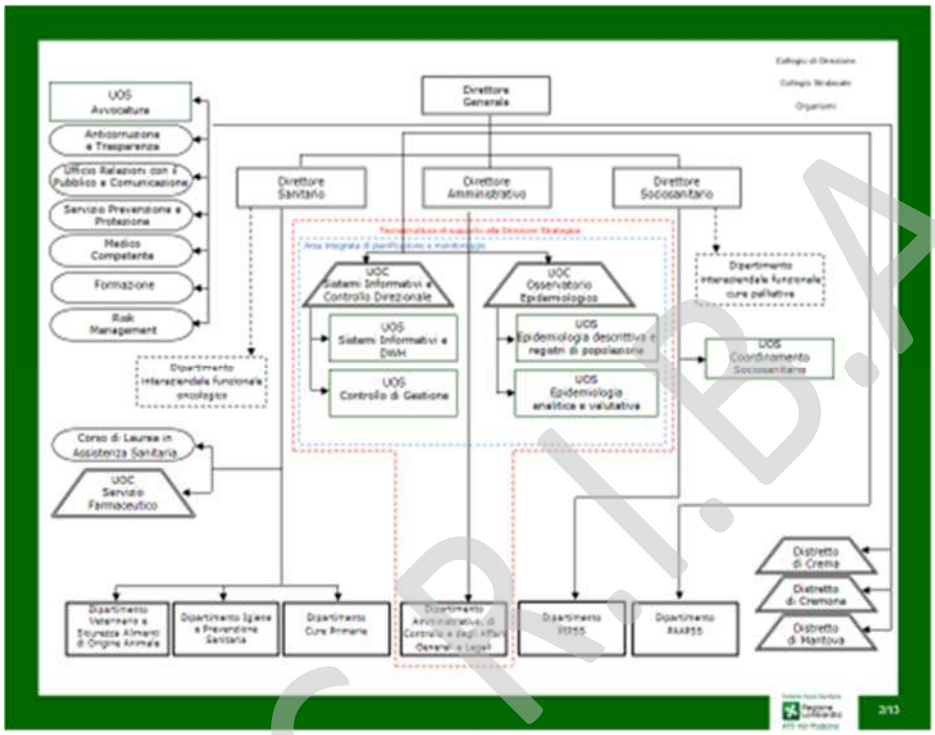

RLS C.R.I.B.A.

2. Generalità sulla struttura e sull'organizzazione dei servizi

Di seguito si riportano i principali documenti programmatori adottati dall'Agenzia:

- Decreto n. 35 del 30/01/2020 "ATS della VAL PADANA: piano attuativo per il governo dei tempi di attesa - anno 2020";
- Decreto n. 36 del 30/01/2020 "Adozione del piano triennale prevenzione corruzione e trasparenza 2020-2022 della ATS della Val Padana;
- Decreto n. 50 del 31/01/2020 "Approvazione del piano della performance 2020-2022";
- Decreto n. 49 del 31/01/2020 "Approvazione del piano triennale azioni positive 2020-2022";
- Decreto n. 76 del 13/02/2020 "Approvazione bilancio preventivo economico anno 2020 Ats Val Padana;
- Decreto n. 97 del 28/02/2020 "Piano integrato dei controlli del Dipartimento di igiene e prevenzione sanitaria dell'ATS della Val Padana – ANNO 2020;
- Decreto n. 113 del 5/03/2020 "Approvazione del piano integrato locale degli interventi di promozione della salute per l'anno 2020";
- Decreto n. 142 del 26/3/2020 "Approvazione programma triennale dei lavori pubblici ai sensi dell'art. 21 del D.lgs. n° 50/2016 e del D.M. del Ministero delle infrastrutture e dei trasporti del 24 ottobre 2014 – triennio 2020-2022";
- Decreto n. 155 del 27/3/2020 "Approvazione del piano di formazione e determinazione dei relativi fondi per il personale dipendente e convenzionato – anno 2020";
- Decreto n. 223 del 23/4/2020 "Piano locale per il contrasto al gioco d'azzardo patologico (gap): presa d'atto delle risorse assegnate con decreto D.G. welfare n. 915 del 29.1.2020 per l'attuazione dell'obiettivo 1 del programma operativo regionale di cui alla dgr 585/2018 – provvedimenti conseguenti;
- Decreto n. 416 del 3/9/2020 "Piano integrato aziendale della prevenzione veterinaria anno 2020 – rimodulazione dei controlli ufficiali a seguito emergenza coronavirus";
- Decreto n. 552 del 26/11/2020 "Piano Triennale Prevenzione e Corruzione e Trasparenza 2020-2022 dell'ATS della Val Padana. Aggiornamento".

2.1 Attività di prevenzione

Le attività di prevenzione, medica e veterinaria, sono attuate presso tutti i presidi territoriali della provincia di Cremona e di Mantova.

R.S.C.R.I.B.A.

2.2 Sistema di cure primarie

Nella rete delle Cure Primarie sono attivi, al 31/12/2020:

		Crema	Cremona	Mantova	Complessivo
Medici di Medicina Generale	**Totali**	**112**	**123**	**290**	**525**
	di cui Titolari	84	116	237	437
	di cui Provvisori	28	7	53	88
Presidi di Continuità Assistenziale	**Presidi**	**2**	**4**	**14**	**20**
Pediatri di Famiglia	**Totali**	**18**	**18**	**43**	**79**
	di cui Titolari	17	18	40	75
	di cui Provvisori	1	0	3	4
Farmacie Territoriali	**Totali**	**55**	**73**	**144**	**272**

2.3 Sistema delle Strutture sanitarie di Ricovero e Cura

Sede territoriale Cremona

Sul territorio di competenza della sede territoriale di Cremona opera una rete delle Strutture di Ricovero e Cura che viene schematizzata nella tabella successiva, composta da 2 ASST, 3 case di cura private accreditate e a contratto per prestazioni di ricovero e di ambulatoriale e 12 strutture ambulatoriali contrattualizzate, di cui 4 Centri di Medicina Sportiva, 1 struttura per sub acuti accredita e a contratto, 19 strutture private accreditate di cui 16 a contratto per prestazioni di residenzialità/semiresidenzialità di psichiatria/neuropsichiatria infantile.

RLS C.R.I.B.A.

Codice Azienda:
327 ATS VAL PADANA

Sistema Socio Sanitario
Regione Lombardia
ATS Val Padana

Sede territoriale di Mantova

Sul territorio di competenza opera una rete delle Strutture di Ricovero e Cura che viene schematizzata nella tabella successiva, composta da 1 ASST, 5 strutture ospedaliere private accreditate e a contratto per prestazioni di ricovero e di specialistica ambulatoriale, 3 strutture poliambulatoriali private accreditate e a contratto, 3 Centri di Medicina Sportiva accreditati e a contratto e 1 laboratorio analisi privato accreditato e a contratto.

Situazione complessiva ATS

Di seguito sono indicati i posti letto attivi al 31/12/2020 rilevati annualmente tramite il modello HSP.

Strutture Pubbliche: Posti letto attivi								
Ambito Territoriale	Denominazione Ente	Struttura	N. posti					
			Ordinari	DH/DS	Subacuti	Riabilitazione	Riabilitazione DH	TOTALE
Cremona	ASST di Cremona		607	53	37	40		737
	ASST di Crema		303	40	22	75		440
Mantova	ASST di Mantova	P.O. Asola e Bozzolo	66	12	25	81		184
		P.O. Mantova	442	37		20		499
		P.O. Borgo Mantovano	115	10		25		150
Totale posti letto strutture PUBBLICHE			**1.533**	**152**	**84**	**241**	**0**	**2.010**

R.L.S. R.I.B.A.

Codice Azienda:
327 ATS VAL PADANA

Sistema Socio Sanitario
Regione Lombardia
ATS Val Padana

Strutture Private: Posti letto attivi								
Ambito Territoriale	Denominazione Ente	Struttura	N. posti					
			Ordinari	DH/DS	Subacuti	Riabilitazione	Riabilitazione DH	TOTALE
Cremona	Fondazione Teresa Camplani	C.C. Ancelle della Carità	12	1		79		92
	C.C. Figlie di San Camillo		85	11		41		137
	C.C. San Camillo		56	17		22		95
	Nuovo Polo Robbiani				30			30
Mantova	Fondazione Salvatore Maugeri	Fondazione Maugeri				93	2	95
	Ospedale di Suzzara	Ospedale di Suzzara	95	8		20		123
	Ospedale San Pellegrino	Ospedale San Pellegrino	87	8				95
	Fondazione Teresa Camplani	Casa di Cura San Clemente	62	3		25	1	91
	Ospedale Civile di Volta Mantovana	Ospedale di Volta Mantovana		5	11	59	2	77
Totale posti letto strutture PRIVATE			**397**	**53**	**41**	**339**	**5**	**835**
		POSTI LETTO TOTALI	**1.930**	**205**	**125**	**580**	**5**	**2.845**

Strutture di Area Psichiatrica			
Ambito Territoriale	Tipologia Struttura	N.Strutture Accreditate	N.Strutture A Contratto
Cremona	Strutture residenziali private	12	12
	Strutture semi-residenziali private	1	1
	Strutture di neuro-psichiatria infantile residenziali private	4	2
	Strutture di neuro-psichiatria infantile semi-residenziali private	2	1
Mantova	In ambito di psichiatria e neuropsichiatria infantile le attività vengono erogate dalla sola ASST di Mantova		

RLS-R.I.B.A.

Codice Azienda:
327 ATS VAL PADANA

Sistema Socio Sanitario
Regione Lombardia
ATS Val Padana

2.4 Sistema dei servizi Socio Sanitari

UdO sociosanitarie presenti sul territorio di ATS Val Padana al 31/12/2020:

AMBITO DISTRETTUALE DI CREMA - Situazione al 31/12/2020

Servizi in area materno-infantile Consultori	AUTORIZZATI		ACCREDITATI		A CONTRATTO	
	n. UdO	n. pl	n. UdO	n. pl	n. UdO	n. pl
Consultori pubblici a gestione diretta ASST	1		1		0	
Consultori a gestione privata a contratto	2		2		2	
Servizi per la disabilità	**AUTORIZZATI**		**ACCREDITATI**		**A CONTRATTO**	
	n. UdO	n. pl	n. UdO	n. pl	n. UdO	n. pl
RSD	2	123	2	123	2	123
CDD	2	50	2	50	2	50
CSS	2	26	2	26	2	26
Cure Intermedie e Servizi di Riabilitazione	**AUTORIZZATI**		**ACCREDITATI**		**A CONTRATTO**	
	n. UdO	n. pl	n. UdO	n. pl	n. UdO	n. pl
Cure Intermedie	3	233	3	233	3	222
Ex speriment post acuti						
Servizi di Riabilitazione	**AUTORIZZATI**		**ACCREDITATI**		**A CONTRATTO**	
	n. UdO	n. pl	n. UdO	n. pl	n. UdO	n. pl
Ciclo Diurno Continuo						
Ambulatoriale/Domiciliare*	1	7.500	1	7.500	1	7.500
Servizi per Anziani	**AUTORIZZATI**		**ACCREDITATI**		**A CONTRATTO**	
	n. UdO	n. pl	n. UdO	n. pl	n. UdO	n. pl
RSA***	11	949	10	835	9	790
CDI	5	145	5	145	5	115
Erogatori Misura Rsa Aperta					6	
Erogatori Misura Residenzialità assistita					1	26
Servizi per le dipendenze	**AUTORIZZATI**		**ACCREDITATI**		**A CONTRATTO**	
	n. UdO	n. pl	n. UdO	n. pl	n. UdO	n. pl
Ser.T accreditati a gestione ASST	1		1			
Comunità terapeutiche residenziali	3	61	3	61	3	61
Comunità terapeutiche semiresidenziali						
SMI						
Assistenza Domiciliare Integrata e Cure Palliative Domiciliari	**AUTORIZZATI**		**ACCREDITATI**		**A CONTRATTO**	
	n. UdO	n. pl	n. UdO	n. pl	n. UdO	n. pl
Enti Erogatori ADI**	8		8		9	
Erogatori ADI gestione diretta ASST						
Cure Palliative Domiciliari e Hospice	**AUTORIZZATI**		**ACCREDITATI**		**A CONTRATTO**	
	n. UdO	n. pl	n. UdO	n. pl	n. UdO	n. pl
Erogatori Cure Palliative domiciliary**	1		1		2	
Cure Palliative Residenziali (Hospice) ****	1	14	1	14	1	14
TOTALE	**43**	**1.601**	**43**	**1.487**	**49**	**1.427**

* prestazioni ambulatoriali e domiciliari non conteggiate nel totale.

** UdO a contratto > agli accreditati perché in questi ultimi sono riportati solo quelli accreditati da ATS Val Padana – l'attribuzione al Distretto è relativa al > volume di attività

*** I posti a contratto RSA (790) sono così dettagliati: n. 754 p.l. ordinari – n. 36 posti in nucleo Alzheimer –

ALS.C.R.I.B.A.

Codice Azienda:
327 ATS VAL PADANA

Sistema Socio Sanitario
Regione Lombardia
ATS Val Padana

AMBITO DISTRETTUALE DI CREMONA - Situazione al 31/12/2021

Servizi in area materno-infantile Consultori	**AUTORIZZATI**		**ACCREDITATI**		**A CONTRATTO**	
	n. UdO	n. pl	n. UdO	n. pl	n. UdO	n. pl
Consultori pubblici a gestione diretta ASST	2		2			
Consultori a gestione privata a contratto	1		1		1	
Servizi per la disabilità	**AUTORIZZATI**		**ACCREDITATI**		**A CONTRATTO**	
	n. UdO	n. pl	n. UdO	n. pl	n. UdO	n. pl
RSD	5	542	5	542	5	539
CDD	8	136	8	136	8	134
CSS	6	57	6	56	6	56
Cure Intermedie e Servizi di Riabilitazione	**AUTORIZZATI**		**ACCREDITATI**		**A CONTRATTO**	
	n. UdO	n. pl	n. UdO	n. pl	n. UdO	n. pl
Cure Intermedie	5	291	5	291	5	284
Ex speriment post acuti						
Servizi di Riabilitazione	**AUTORIZZATI**		**ACCREDITATI**		**A CONTRATTO**	
	n. UdO	n. pl	n. UdO	n. pl	n. UdO	n. pl
Ciclo Diurno Continuo	3	24	3	24	3	24
Ambulatoriale/Domiciliare*	5	22.300	5	22.300	5	22.300
Servizi per Anziani	**AUTORIZZATI**		**ACCREDITATI**		**A CONTRATTO**	
	n. UdO	n. pl	n. UdO	n. pl	n. UdO	n. pl
RSA***	24	3.023	24	2.983	24	2.890
CDI	19	478	19	478	18	427
Erogatori Misura Rsa Aperta					15	
Erogatori Misura residenzialità assistita					1	10
Servizi per le dipendenze	**AUTORIZZATI**		**ACCREDITATI**		**A CONTRATTO**	
	n. UdO	n. pl	n. UdO	n. pl	n. UdO	n. pl
Ser.T accreditati a gestione ASST	2		2			
Comunità terapeutiche residenziali	7	112	7	112	7	111
Comunità terapeutiche semiresidenziali	1	12	1	12	1	12
SMI						
Assistenza Domiciliare Integrata e Cure Palliative Domiciliari	**AUTORIZZATI**		**ACCREDITATI**		**A CONTRATTO**	
	n. UdO	n. pl	n. UdO	n. pl	n. UdO	n. pl
Enti Erogatori ADI**	7		7		10	
Erogatori ADI gestione diretta ASST						
Cure Palliative Domiciliari e Hospice	**AUTORIZZATI**		**ACCREDITATI**		**A CONTRATTO**	
	n. UdO	n. pl	n. UdO	n. pl	n. UdO	n. pl
Erogatori Cure Palliative domiciliary**	3		3		3	
Cure Palliative Residenziali (Hospice) ****	3	50	3	50	3	50
TOTALE	**101**	**4.725**	**101**	**4.684**	**115**	**4.537**

* prestazioni ambulatoriali e domiciliari non conteggiate nel totale.

** UdO a contratto > agli accreditati perché in questi ultimi sono riportati solo quelli accreditati da ATS Val Padana

*** I posti a contratto RSA (2.890) sono così dettagliati: n. 2.676 p.l. ordinari – 202 in nucleo Alzheimer – 12 in nucleo per Stati vegetativi

**** di cui 6 posti di day hospital

RLS C.R.I.B.A.

Codice Azienda:
327 ATS VAL PADANA

Sistema Socio Sanitario
Regione Lombardia
ATS Val Padana

AMBITO DISTRETTUALE DI MANTOVA - Situazione al 31/12/2021

Servizi in area materno-infantile Consultori	**AUTORIZZATI**		**ACCREDITATI**		**A CONTRATTO**	
	n. UdO	n. pl	n. UdO	n. pl	n. UdO	n. pl
Consultori pubblici a gestione diretta ASST	12		12			
Consultori a gestione privata a contratto	2		2		1	
Servizi per la disabilità	**AUTORIZZATI**		**ACCREDITATI**		**A CONTRATTO**	
	n. UdO	n. pl	n. UdO	n. pl	n. UdO	n. pl
RSD	5	150	5	150	5	150
CDD	12	344	12	344	12	339
CSS	9	76	8	66	8	66
Cure Intermedie e Servizi di Riabilitazione	**AUTORIZZATI**		**ACCREDITATI**		**A CONTRATTO**	
	n. UdO	n. pl	n. UdO	n. pl	n. UdO	n. pl
Cure Intermedie	4	171	4	162	4	162
Ex speriment post acuti	1	28	1	28	1	28
Servizi di Riabilitazione	**AUTORIZZATI**		**ACCREDITATI**		**A CONTRATTO**	
	n. UdO	n. pl	n. UdO	n. pl	n. UdO	n. pl
Ciclo Diurno Continuo	1	155	1	155	1	155
Ambulatoriale/Domiciliare*	4	27.655	4	27.655	4	27.655
Servizi per Anziani	**AUTORIZZATI**		**ACCREDITATI**		**A CONTRATTO**	
	n. UdO	n. pl	n. UdO	n. pl	n. UdO	n. pl
RSA***	53	4.108	53	3.980	49	3.258
CDI	25	416	25	411	20	324
Erogatori Misura Rsa Aperta					22	
Erogatori Misura Residenzialità assistita					7	56
Servizi per le dipendenze	**AUTORIZZATI**		**ACCREDITATI**		**A CONTRATTO**	
	n. UdO	n. pl	n. UdO	n. pl	n. UdO	n. pl
Ser.T accreditati a gestione ASST	6		6			
Comunità terapeutiche residenziali	7	134	7	134	7	121
Comunità terapeutiche semiresidenziali	1	20	1	20	1	20
SMI	1		1		1	
Assistenza Domiciliare Integrata e Cure Palliative Domiciliari	**AUTORIZZATI**		**ACCREDITATI**		**A CONTRATTO**	
	n. UdO	n. pl	n. UdO	n. pl	n. UdO	n. pl
Enti Erogatori ADI**	17		17		19	
Erogatori ADI gestione diretta ASST					1	
Cure Palliative Domiciliari e Hospice	**AUTORIZZATI**		**ACCREDITATI**		**A CONTRATTO**	
	n. UdO	n. pl	n. UdO	n. pl	n. UdO	n. pl
Erogatori Cure Palliative domiciliary**	5		5		6	
Cure Palliative Residenziali (Hospice) ****	3	28	3	28	3	28
TOTALE	**168**	**5.630**	**167**	**5.478**	**172**	**4.707**

* prestazioni ambulatoriali e domiciliari non conteggiate nel totale.

** UdO a contratto ADI > agli accreditati perché in questi ultimi sono riportati solo quelli accreditati da ATS Val Padana

*** I posti a contratto RSA (3.258) sono così dettagliati: n. 3.104 p.l. ordinari – n. 128 in nucleo Alzheimer – n. 26 in nucleo per Stati vegetativi

**** n. 6 posti CDI sospesi e non contrattualizzati per adeguamento antisismico struttura

RLS C.R.I.B.A.

2.5 Rete per la prevenzione e cura delle dipendenze

Si rinvia al successivo paragrafo "Tutela della salute mentale - Psichiatria e Neuropsichiatria infantile Dipendenze e Sanità Penitenziaria".

RI.S.C.R.I.B.A.

3 Gestione organizzativa e strategica

Relativamente all'esercizio in questione, di seguito vengono sintetizzate, per singola area, le azioni previste quali nuove implementazioni o completamento di quelle iniziate in anni precedenti:

Azioni strutturali

Il Piano Investimenti 2020-2021-2022 prevede gli interventi finanziati dalle D.G.R. XI/770/2018, D.G.R. XI/1047/2018, D.G.R. XI/164/2018, D.G.R. XI/1725/2019, D.G.R. XI/2468/2019 e D.G.R. XI/2464/2019, un importo totale anno 2020 pari a € 695.182.

Le acquisizioni e gli interventi, come da programmazione, consistono principalmente nella sostituzione di impianti e attrezzature obsolete (il dettaglio è riportato nella relazione al Piano investimenti).

A settembre 2000 è pervenuta l'ulteriore assegnazione di € 100.000,00, disposta con DGR XI/3479 - 2020, destinata all'adeguamento delle sedi di CA.

Azioni organizzative

L'emergenza COVID, ha caratterizzato l'anno 2020, come riportato nelle premesse.
Sono comunque proseguite anche altri ambiti di intervento sul piano organizzativo, quali:

- L'impegno nel Percorso Attuativo di Certificabilità dei Bilanci, nel rispetto delle determinazioni regionali;
- La continuazione dell'attività di recupero dei ticket non corrisposti;
- Implementazione dei nuovi moduli a corollario dell'applicativo principale dell'UOC Gestione Risorse Umane;
- Consolidamento delle misure tecnico-organizzative adeguate al rischio in ottemperanza ai dettami di cui al Regolamento Privacy n. 679/2016.

Ammodernamento delle tecnologie

Nel 2020 è stata avviata un'attività di ricognizione delle esigenze con tutti i Dipartimenti al fine di valutare le possibilità di informatizzazione di alcune procedure e/o ulteriori implementazioni relative ad aree già informatizzate. A partire da marzo 2020 gran parte delle attività sono state comunque dedicate alla gestione dell'emergenza Covid anche dal punto di vista dei Sistemi Informativi. Nel seguito sono elencate le principali attività che sono state oggetto di studio e/o di implementazione nell'anno:

- Re-implementazione apparati per pubblicazione servizi pubblici su Internet (in essere);
- Utilizzo di aree condivise in cloud per facilitarne la accessibilità (in uso a livello di documentazione singola);
- Re-implementazione sistema di backup (in fase richiesta fabbisogno ad Aria);
- Completamento presa in carico rete di Continuità Assistenziale in congruenza con le indicazioni regionali e di AREU (completata);
- Ri-organizzazione rete telefonica e centralini (in fase di adesione a gara Consip);
- Ulteriori funzionalità software screening (integrazioni con le Asst territoriali, nuova modalità HPV in essere);
- Implementazione sistema di gestione Piani Terapeutici a livello territoriale (in essere);
- Implementazioni ulteriori al sistema amministrativo contabile (integrazione con hub regionale, PagoPA; soluzioni validate da ARIA in essere);
- Implementazione sistema di gestione processo sanzionatorio (completata per Affari Generali);
- Implementazione di un sistema di scambio flussi da e verso MMG/PDF (implementato);
- Ammodernamento parco hardware tramite servizio Fleet Management (attività continua);
- Implementazione doppio firewall in cluster per sede Cremona, per migliore gestione sicurezza e facilitazione smart working (completata);
- Sviluppo di un portale per la gestione di casi e contatti Covid ad uso degli operatori di sorveglianza e dei MMG e per la gestione dei debiti informativi correlati (attività in continua evoluzione e aggiornamento – implementata poi la soluzione software professionale);
- Utilizzo di un software per le votazioni on line (in uso operativo);
- Revisione applicativo per la gestione degli obiettivi (in uso operativo).

Attività formative

Le attività che l'Ufficio Formazione ha potuto realizzare nel 2020 sono state fortemente condizionate dall'emergenza sanitaria ed hanno riguardato eventi formativi sia previsti nel Piano Formativo 2020 sia extra-piano.

Il piano Formativo 2020 adottato con decreto n. 155 del 27/03/2020 ha approvato n. 71 progetti programmandone la realizzazione di n. 35 entro il primo semestre, n. 15 nel secondo semestre e n. 21 nell'anno sulla base degli impegni di ciascun Dipartimento. L'Ufficio Formazione come ogni anno ha trasmesso ai responsabili scientifici le basi da integrare in formato word per la realizzazione degli eventi avendo come riscontro la richiesta di spostare gli stessi nel secondo semestre e, per alcuni di loro, di modificare l'oggetto dell'evento stesso in quanto non più pertinente per l'emergenza sanitaria sopravvenuta. In attesa di poter riprendere l'attività formativa prevista nel piano annuale

RL SCRIBA

di formazione, in accordo con la Direzione Strategica, per il personale è stato acquistato un pacchetto di corsi FAD acquistati dall'ATS, non accreditati e di tre ore ciascuno, realizzabili su piattaforma e-learning PA360 che rimarranno a disposizione per un anno.

Nel mese di settembre, come da indicazioni di POLIS Lombardia, si è proceduto alla revisione del Piano Formativo accreditato con la cancellazione degli eventi formativi che vista l'emergenza sanitaria in corso non era possibile realizzare e si proceduto alla realizzazione di eventi formativi modalità FAD sia e-learnig sia sincrona, quando didatticamente possibile.

Il Piano Formativo rivisto prevedeva 24 eventi formativi. Sono stati realizzarti 18 eventi formativi da piano e 10 eventi formativi extra-piano per un totale di 65 edizioni con oltre 7000 partecipanti.

La formazione a distanza e-learning su piattaforma aziendale AXIOM è stata gestita dall'Ufficio Qualità; gli incontri formativi webinar sono stati realizzati con il supporto dell'Ufficio Sistemi Informativi. La sinergia e la collaborazione tra i diversi Uffici ha permesso di rispondere in maniera efficace alle necessità formative non realizzabili "in presenza".

Eventi realizzati da Piano Formativo

- IGIENE URBANA: valutazione del cane morsicatore due edizioni: ed. 1 - 22/01/2020 a Mantova; ed. 2 - 23/01/2 020 a Cremona;
- COMUNITÀ AMICA DEI BAMBINI UNICEF – corso di formazione per operatori "DEDICATI" 13 - 14 – 15 gennaio 2020;
- LA LEGGE N. 241 DEL 1990, l'istruzione del procedimento amministrativo e la redazione dei provvedimenti amministrativi 14/01/2020;
- DIABETE: la costruzione della rete di cura intorno al paziente 25/01/2020;
- RICONOSCERE E PRENDERE IN CARICO IL DISTURBO DA GIOCO D'AZZARDO PATOLOGICO FAD e. learning da 2/01/2020 a 31/05/2020;
- ADDESTRAMENTO PROGRAMMA EXCEL 1 edizione: 05/02/2020 – 19/02/2020 – 30/09/2020;
- LA NUOVA EDIZIONE DELLA NORMA ISO 17025 - 7/02/2020;
- PREVENZIONE DELLA VIOLENZA SUGLI OPERATORI 2 edizioni: ed. 1 a Mantova 8 e 9 settembre; ed.2 a Cremona 22 e 23 settembre;
- COMITATO PERCORSO NASCITA: SOTTOGRUPPO DEDICATO ALL'INDIVIDUAZIONE DI AZIONI MIGLIORATIVE PER LA CONTINUITA' ASSISTENZIALE OSPEDALE-TERRITORIO – FSC Gruppo di Miglioramento, 5 incontri, da 23 giugno a 15 dicembre;
- LA LEGGE 190/2012 "ANTICORRUZIONE" QUALE STRUMENTO DI PREVENZIONE DELL'ILLEGALITÀ NELLA PUBBLICA AMMINISTRAZIONE: aggiornamenti alla luce del piano nazionale anticorruzione 2019 e l'impatto sull' ATS Val Padana. Corso FAD e. learning da 10/08/2020 a 31/12/2020;
- COMPARTO METALMECCANICA: accessori di sollevamento e movimentazione dei materiali - i

R.S.C.R.I.B.A.

contenuti del manuale tecnico. Corso FAD e-learning da 21/09/2020 a 29/11/2020;

- GLI IMPIANTI ELETTRICI NEI CANTIERI E NEGLI AMBIENTI A MAGGIOR RISCHIO IN CASO DI INCENDIO. Corso FAD e-learning da 26 ottobre a 18 dicembre;
- MODALITA' DI APPROVVIGIONAMENTO DEI MEDICINALI STUPEFACENTI E PSICOTROPI DI CUI ALLA TABELLA MEDICINALI SEZ.A, B e C: 2 edizioni il 28 ottobre e il 4 novembre 2020;
- SICUREZZA NEI LUOGHI DI LAVORO (D.LGS.81/08) FORMAZIONE DIRIGENTI- corso FAD e-learning n. 16 ore da 18/11/2020 a 31/12/2020;
- SICUREZZA NEI LUOGHI DI LAVORO, FORMAZIONE PER DIRIGENTI AGGIORNAMENTO – corso FAD e-learning n. 6 ore dal 18/11/2020 al 31/12/2020;
- SICUREZZA NEI LUOGHI DI LAVORO (D.LGS.81/08) FORMAZIONE PREPOSTI – corso FAD e-learning n.5 ore dal 10/11/2020 al 17/12/2020 per concludersi con n. 02 webinar di n. 03 ore il 17 e 18 dicembre 2020;
- IL CONFLITTO DI INTERESSI corso FAD e. learning di n. 02 ore da 04/12/2020 a 1/12/2020;
- RILASCIO CARTE E PROFILI SISS: FORMAZIONE AI SENSI GDPR. FAD sincrona n.3 ore - 3 dicembre;

Eventi realizzati extra-Piano Formativo

Gli eventi formativi realizzati non previsti nel Piano Formativo 2020 hanno riguardato in particolare la pandemia da Covid_19:

- LA GESTIONE DELLE SEGNALAZIONI IN SMAINF E DELLE INCHIESTE EPIDEMIOLOGICHE PER COVID19: Gruppo di miglioramento 1 edizione di 4 incontri 02/09/2020, 04/09/2020, 09/09/2020, 18/09/2020;
- BLS FAD sincrona n.2 Edizioni di 4 ore - 28/10/2020 e 29/10/2020;
- CORSO SOMMINISTRAZIONE FARMACI IN AMBITO SCOLASTICO: organizzati webinar n. 6 per 540 inseganti da novembre a dicembre.
- TEST DI BRUCKNER: addestramento rivolto ai Pediatri di Famiglia, 1 edizione dal 23/11/2020 al 24/12/2020

R.S.C.R.I.B.A.

Codice Azienda:
327 ATS VAL PADANA

Sistema Socio Sanitario
Regione Lombardia
ATS Val Padana

FAD specifici per Covid_19:

Titolo corso	Tipologia Istituto/ente	Destinatari	Metodologia didattica	N. iscritti
Prevenzione del rischio di trasmissione del nuovo Coronavirus nei Centri Estivi per bambini ed adolescenti	Centri estivi	Operatori dei centri estivi	FAD e-learning di 2 ore (giugno – luglio) Webinar n. 8 incontri di 2 ore nel mese di luglio	2406
TORNARE A SCUOLA DOPO IL COVID-19 – proposte di supporto per il personale della **scuola**	Istituti scolastici (infanzia, istituto comprensivo, scuola secondaria di secondo grado)	Personale della scuola	FAD e-learning di 2 ore Webinar n° 26 incontri della durata di 2 ore dal (settembre – ottobre)	2991
TORNARE A SCUOLA DOPO IL COVID-19 - proposte di supporto per gli **assistenti alla persona***)*	Istituti scolastici	Assistenti alla persona	FAD e-learning di 2 ore Webinar organizzati per il personale scolastico (settembre – ottobre)	555
TORNARE AL NIDO SICURI DOPO IL COVID-19 - proposte di supporto per gli **operatori degli asili nido**	Asili nido	Operatori degli asili nido	FAD e-learning di 2 ore (settembre – ottobre)	284
TORNIAMO IN CAMPO - LO SPORT DOPO IL COVID-19 - Proposte di supporto **per dirigenti, operatori e partecipanti alle attività sportive**	Associazione sportiva (UISP)	Dirigenti, operatori e sportivi	FAD e-learning di 2 ore (settembre – ottobre) Webinar n.1 incontro di 2 ore	86
La gestione della fase 2 dell'infezione SARS – COVID-19 nelle **strutture socio sanitarie residenziali**	Strutture Socio Sanitarie	Operatori strutture socio sanitarie	*Webinar n. 1 incontro di 1 ora* *FAD e-learning di 7 ore (ottobre - dicembre)*	177
			TOTALE	**6499**

R.L.S.C.R.I.D.A.

Sistema Socio Sanitario
Regione Lombardia
ATS Val Padana

Piano di promozione della salute

Il Piano Integrato Locale di Promozione della Salute 2020 (PIL 2020) è stato approvato, come da indicazioni regionali, con Decreto del Direttore Generale n.113 del 5/03/2020 e sottoposto alla verifica di coerenza da parte della Regione Lombardia. Il Piano, che è stato realizzato con apposito stanziamento di risorse regionali pari a euro 60.000, rappresenta lo strumento attraverso il quale l'ATS traccia le linee strategiche programmatorie ed identifica le progettualità riguardanti la promozione della salute, partendo da due presupposti fondamentali:

- Analisi dei bisogni di salute territoriali;
- Metodologie di lavoro di provata efficacia.

La programmazione delle attività è stata suddivisa in setting ed in particolare:

- Promozione di stili di vita favorevoli alla salute e prevenzione dei fattori di rischio comportamentali nei luoghi di lavoro (programma WHP) e integrazione di interventi e servizi per la conciliazione vita-lavoro; ospedali e programma WHP (offerta di alimentazione salutare e di attività motoria, contrasto alle dipendenze, inclusi il tabagismo e il gioco d'azzardo patologico);
- Promozione di stili di vita favorevoli alla salute e prevenzione dei fattori di rischio comportamentali nei contesti scolastici: sviluppo della Rete delle Scuole che Promuovono la Salute (SPS) in accordo con altre Reti della scuola (Legalità, formazione, contrasto bullismo e cyber bullismo, GAP); sviluppo dei programmi regionali LST, Unplugged, Peer Education; attuazione a livello locale del Protocollo d'Intesa tra Prefettura di Milano e USR in coerenza DPR n. 309/90);
- Promozione di stili di vita favorevoli alla salute e prevenzione dei fattori di rischio comportamentali nelle comunità locali: implementazione di azioni sul modello Urnan Health e di buone pratiche per la valutazione di impatto sulla salute dei cittadini degli interventi di riqualificazione e rigenerazione urbana e ambientale;
- Promozione di stili di vita favorevoli alla salute nei primi 1000 giorni di vita;
- Promozione di stili di vita favorevoli alla salute e prevenzione dei fattori di rischio comportamentali promossi nel setting sanitario in sinergia con gli enti erogatori;
- Dipendenze: sviluppo di programmi mirati al contesto locale; incremento di interventi di evidence based, rilevazione e valutazione dei fattori di rischio individuali, orientamento verso programmi di presa in carico del paziente cronico nei Servizi territoriali; potenziamento di interventi di inclusione sociale; attenzione ai contesti a rischio di disuguaglianza sociale.

La programmazione delle azioni previste dal PIL 2020 è stata orientata principalmente a:

RL.S.C.R.I.B.A.

- incrementare l'offerta di pratiche evidence based nei setting identificati;
- promuovere la capacity building di decisori/reti locali dei diversi setting e la diffusione di buone pratiche;
- declinare specifiche azioni di "sistema", in coerenza con le priorità di cui i contesti territoriali necessitano, seguendo un approccio metodologico, operativo e valutativo che punti ad una programmazione sistemica e di medio periodo;
- incrementare i livelli di appropriatezza professionale ed organizzativa degli interventi;
- garantire lo sviluppo di progettualità equity oriented per ridurre le disuguaglianze di salute, a sostegno delle categorie fragili e/o particolarmente a rischio;
- adeguare progressivamente le risposte territoriali locali di presa in carico a quanto previsto espressamente dai LEA.

La pianificazione di tutte le progettualità è stata favorita da un'attenta analisi epidemiologica di contesto, attraverso la quale sono stati definiti obiettivi e priorità; la realizzazione delle varie azioni è stata pianificata anche attraverso la sottoscrizione di specifiche convenzioni con le ASST di Crema, di Cremona e di Mantova, la collaborazione con il Terzo Settore e tutti gli attori del territorio interessati alla promozione di stili di vita salutari.

La programmazione e la governance delle varie progettualità del PIL è pianificata attraverso il Tavolo Tecnico Interaziendale, la cui convocazione, in capo all'ATS, garantisce la buona riuscita di tutti i progetti; l'operatività sui territori è garantita dai Tavoli Operativi Tematici.

Particolare attenzione è dedicata all'implementazione di azioni di prevenzione della cronicità nella popolazione 45-60 anni, in coerenza con il PRP 2020-2025 e con il modello regionale di presa in carico del paziente cronico (DGR 6164/2017 e DGR 6551/2017). In particolare, sono in fase di ulteriore consolidamento alcuni percorsi strutturati finalizzati ad incrementare la pratica dell'attività motoria e dell'esercizio fisico nella popolazione, in sinergia con gli Enti Locali e con le Associazioni Sportive (progetto "La rete dei gruppi di cammino come modello di approccio comunitario alla promozione del benessere individuale ed al contrasto delle patologie croniche").

Il PIL 2020 ha favorito la continuità e l'implementazione di specifiche azioni di contrasto al Gioco d'Azzardo Patologico, in coerenza con la programmazione del Piano GAP e in stretta sinergia con le attività previste dalla DGR XI/2609 del 2019 "Azioni locali di sistema nel contesto degli ambiti territoriali in materia di prevenzione e di contrasto al gioco d'azzardo patologico (L.R. n.8 del 21 ottobre 2013).

Dal 20 di febbraio 2020 gli operatori della UOSD Promozione della Salute e Sviluppo delle Reti hanno

R.S.C.R.I.B.A.

supportato l'U.O.S. Malattie Infettive nella sorveglianza sanitaria per il contenimento del Covid-19. In particolare:

- Conduzione di inchieste epidemiologiche.
- Notifica di isolamento domiciliare.
- Monitoraggio di casi e contatti.
- Prenotazione dei tamponi nasofaringei.
- Prenotazione di test sierologici.
- Supporto ai MMG.

Per svolgere al meglio quest'attività, la UOSD ha stretto importanti collaborazioni con altri Servizi Dipartimentali e extra Dipartimentali tra cui: l'U.O.C. Sistemi Informativi e Controllo Direzionale per l'assegnazione dei casi e la risoluzione di eventuali criticità; il Servizio di Prevenzione e Sicurezza Ambienti di Lavoro per la gestione dei soggetti Covid positivi nelle aziende del territorio; il Laboratorio di Sanità Pubblica per la restituzione degli esiti dei tamponi effettuati dai casi posti in isolamento; il Dipartimento Programmazione per l'Integrazione delle Prestazioni Sociosanitarie con quelle Sociali (PIPSS) per notificare i casi che necessitano di supporto sociale e di Assistenza Domiciliare Integrata per le prestazioni specifiche; il Dipartimento Cure Primarie (DCP) per la collaborazione con i Medici di Continuità Assistenziale (MCA), i Pediatri di Libera Scelta (PLS) e i Medici di Medicina Generale (MMG). In merito a quest'ultimi, l'ATS della Val Padana ha attivato un numero verde per comunicazioni urgenti e supporto tecnico sull'applicativo ARCO, presidiato anche dagli operatori delle UOSD.

A partire dal 23/4/2020 gli operatori, in supporto alla U.O.S. Malattie Infettive, hanno contribuito attivamente alla restituzione degli esiti dei TEST SIEROLOGICI anti SARS-COV2 (con relativa prenotazione dei tamponi nasofaringei) a favore dei cittadini delle ASST di Crema e Cremona.

Attività analoga è stata effettuata anche per alcune categorie di lavoratori indicate da Regione Lombardia; l'UOSD ha supportato inoltre l'indagine epidemiologica nazionale condotta dalla Croce Rossa Italiana.

Con la riapertura dell'anno scolastico, alcuni operatori dell'UOSD Promozione della Salute e Sviluppo delle Reti, sono stati identificati dall'ATS come referenti Covid-19 per la scuola in coerenza con il documento *"Indicazioni operative per la gestione di casi e focolai di Sars-COV-2 nelle scuole e nei servizi educativi dell'infanzia"* dell'ISS del 21/08/2020. Inoltre gli operatori della Struttura rispondono alla casella riavvio.scuole@ats-valpadana.it, attivata dall'ATS per facilitare il percorso di identificazione dei casi di Covid-19 nelle collettività scolastiche e per supportare il personale della scuola in questa complessa fase di riavvio delle attività. In collaborazione con gli altri servizi del DIPS, sono state elaborate delle FAQ rivolte al

RLS.C.R.I.B.A.

personale scolastico; questi materiali, in fase di implementazione, sono stati pubblicati con altri documenti e normative di interesse, sul sito aziendale di ATS della Val Padana, in una specifica sezione dedicata alle scuole.

Compatibilmente con l'emergenza in corso e le relative limitazioni normative che hanno impattato sull'approccio di comunità tipico della promozione della salute, sono state comunque svolte alcune attività, differenziate in base ai relativi setting, con la finalità di mantenere i contatti con le reti territoriali, supportare i diversi stakeholder e proseguire la programmazione in essere prevista dal PIL 2020. Si è cercato anche di attivare nuovi progetti per rimodulare, in un contesto di sicurezza e igiene in previsione delle successive fasi, tutte le attività richieste dal territorio.

Nel dettaglio:

SETTING SCUOLA

La UOSD ha attuato le seguenti azioni:

- Sostegno telefonico alle scuole del territorio;
- Sottoscrizione dell'Accordo di collaborazione per la realizzazione di sensibilizzazione e disseminazione delle informazioni a livello scolastico sul Gioco d'Azzardo Patologico, in attuazione della DGR 2609 del 9.12.2019;
- Supporto agli insegnanti nella didattica a distanza per i programmi regionali di LST, Unplugged e Peer Education;
- Supporto alla Rete Locale SPS per fornire indicazioni durante l'emergenza;
- Supporto al progetto Youngle di ASST Cremona e ad alcune scuole della provincia di Mantova per la realizzazione di alcuni video in tema di COVID-19;
- Redazione del catalogo digitale "La Salute a Scuola: progettare in Rete", offerta formativa rivolta a tutte le scuole di ogni ordine e grado delle provincie di Cremona e Mantova, che ricomprende alcuni specifici progetti di prevenzione e contrasto al Covid-19;
- Avvio dei programmi di promozione della salute previsti dal catalogo digitale "La Salute a Scuola: progettare in Rete" e del progetto #Patrimonio Futuro Democrazia – laboratori condotti dall' ATS della Val padana a favore dell'ISS Stanga in collaborazione con ASST Cremona tramite la metodologia dell'educazione tra pari in tema di prevenzione e contrasto alla SARS- COV 2;
- Realizzazione dell'evento formativo sulla somministrazione dei farmaci in ambito scolastico intitolato "Protocollo farmaci a scuola" che ha coinvolto circa 500 docenti di tutte le scuole di ogni ordine e grado;

RLS.C.R.I.B.A.

- orso FAD “Tornare a Scuola dopo il Covid-19” rivolto al personale della scuola delle provincie di Cremona e Mantova.
- Incontri periodici attivati con le Prefetture e gli Uffici Scolastici, le Scuole Capofila della Rete SPS e gli Istituti del territorio e altri portatori d’interesse coinvolti nella riapertura della Scuola.

SETTING PROGRAMMA LUOGHI DI LAVORO CHE PROMUOVONO SALUTE- WHP

La UOSD ha attuato le seguenti azioni:

- Sostegno telefonico alle aziende del territorio.
- Trasmissione a tutte le aziende aderenti alla Rete WHP locale di un questionario per indagare il gradimento delle buone pratiche e delle azioni di collaborazione promosse dagli operatori della UOSD.
- Trasmissione delle indicazioni necessarie per effettuare le attività di pianificazione delle buone pratiche per l’anno 2020.
- Trasmissione di una nota a tutte le aziende aderenti per l’Avviso Pubblico Regionale di adozione dei Piani Aziendali di Smart Working (POR FSE 2014-2020).
- Incontri con le aziende del territorio che hanno espresso interesse ad aderire alla Rete Locale.
- Supporto alla pianificazione delle buone pratiche.

SETTING COMUNITA’:

GRUPPI DI CAMMINO E PIEDIBUS

La UOSD ha attuato le seguenti azioni:

- Sostegno telefonico ai gruppi di cammino e ai piedibus del territorio e incontri per il riavvio delle attività.
- Promozione delle collaborazioni in essere con i Comuni per la sottoscrizione del Protocollo d’Intesa relativi al progetto “LA RETE DEI GRUPPI DI CAMMINO COME MODELLO DI APPROCCIO COMUNITARIO ALLA PROMOZIONE DEL BENESSERE INDIVIDUALE ED AL CONTRASTO DELLE PATOLOGIE CRONICHE” a tre soggetti (ATS, Comuni e CONI).
- Trasmissione ai Walking Leader di comunicazioni chiamate “Riflessioni sulla Salute” e informative regionali con la finalità di mantenere attiva la rete con i vari portatori d’interesse.
- Corso FAD “Tornare in campo dopo il Covid-19” in collaborazione con UISP Mantova e rivolto al mondo sportivo della provincia di Mantova.

RLS.C.R.I.B.A.

PRIMI 1000 GIORNI DI VITA

La UOSD ha attuato le seguenti azioni:

- Implementazione della rete dei Baby Pit Stop con lo scopo di proseguire le azioni già in essere e continuare a costruire reti e collaborazioni.
- Trasmissione ai referenti delle ASST del programma Comunità Amica dei Bambini e dei Gruppi Mamme territoriali di note e informative Unicef/OMS con la finalità di mantenere attiva la rete ed il progetto con i vari portatori d'interesse e di indicare nuove modalità di gravidanza e allattamento in sicurezza anche in tempo di COVID-19.

Sorveglianza Sanitaria in ambito scolastico - Gruppo Scuola

Dal 28/10/2020 l'ATS della Val Padana ha identificato un gruppo di operatori addetti alla sorveglianza sanitaria in ambito scolastico (Gruppo Scuola). Il Gruppo si rapporta con i Dirigenti Scolastici e i Referenti Covid 19 per fornire indicazioni omogenee e chiare di comportamento alle Scuole di ogni ordine e grado e ai servizi educativi dell'infanzia del territorio di ATS Val Padana, in merito alla gestione dell'emergenza COVID - 19 in ambito scolastico. Tali azioni sono adottate al fine di contenere la diffusione del virus Sars CoV-2, intercettando precocemente i casi sospetti e attuando tempestivamente le misure di isolamento/quarantena nonchè azioni di prevenzione e contrasto della pandemia in ambito scolastico. A tale proposito sono state redatte le Linee Guida "Indicazioni di indirizzo per le Scuole di ogni ordine e grado e i Servizi Educativi dell'Infanzia" e le istruzioni operative "IP2.0.2.8 Sorveglianza sanitaria nel setting scuola". Per favorire ulteriormente il contatto diretto con la scuola e disporre in breve tempo le misure di isolamento/quarantena nelle classi interessate dalla presenza di casi positivi, sono state istituite caselle di posta elettronica dedicate e un numero verde attivo 7 giorni su 7. Inoltre, sul sito dell'ATS della Val Padana, è stata predisposta una specifica sezione dedicata alle scuole per raccogliere tutta la documentazione d'interesse (faq, normativa ministeriale e regionale, linee guida e istruzioni operative).

RLS.C.R.I.B.A.

Prevenzione Medica

L'ATS della Val Padana, ha scelto di superare la storica divisione tra competenze, orientandosi ad una visione globale del rischio, ponendo al centro dell'attenzione il cittadino (cittadino quale lavoratore, consumatore, fruitore dell'ambiente in cui vive), agendo in modo coordinato con gli altri Dipartimenti dell'ATS e con gli Enti interessati. L'attività programmata annualmente dal DIPS ha da tempo assunto dignità di processo complesso e responsabile non più incentrato solo su obblighi normativi, gran parte dei quali revisionati alla luce dell'effettiva efficacia, bensì sull'analisi dei risultati e misurato sull'efficienza dei servizi.

Il Piano dei Controlli, adottato con Decreto del Direttore Generale n.97 del 28/02/2020, è il documento nel quale vengono declinate le attività del DIPS a tutela dei cittadini/lavoratori/consumatori.

L'attività programmata si pone nel quadro più ampio dei macro obiettivi declinati nei vigenti Piani Nazionali e Regionali della Prevenzione, quale azione mirata a:

- Ridurre il carico prevenibile ed evitabile di morbosità, mortalità e disabilità delle malattie non trasmissibili;
- Prevenire gli infortuni e le malattie professionali ridurre le esposizioni ambientali potenzialmente dannose alla salute;
- Ridurre le esposizioni ambientali potenzialmente dannose per la salute;
- Rafforzare le attività di prevenzione in sicurezza alimentare.

L'analisi del contesto evidenzia, nel confronto con la realtà lombarda:

- bassa natalità e più elevata presenza di popolazione anziana;
- sempre più elevata presenza di stranieri residenti;
- tasso di disoccupazione in crescita;
- struttura occupazionale che riflette la vocazione agricola.

L'attività di vigilanza per la tutela del cittadino, si sostanzia in controlli mirati ad assicurare:

- le condizioni di salubrità delle abitazioni;
- i requisiti di igiene e sicurezza di locali collettivi in cui le persone soggiornano;
- il rispetto degli standard igienici di strutture sanitarie, socio-sanitarie e ricettive alberghiere;
- il mantenimento delle caratteristiche di idoneità per lo specifico uso di scuole, impianti natatori e sportivi, servizi alla persona;

R.S.C.R.I.B.A.

- il contenimento delle ricadute sulla salute delle problematiche ambientali;
- l'impatto sulla salute di grandi opere/impianti/infrastrutture;
- la valutazione degli strumenti di governo del territorio dal punto di vista della tutela del cittadino, nonché nell'ottica della promozione della salute attraverso la rete della città sane;
- la sicurezza e la restituzione di siti inquinati attraverso interventi di bonifica;
- Il controllo del rischio legionellosi attraverso attività di campionamento;
- La verifica dei protocolli anti-contagio in tutte le attività soggette a vigilanza.

Elementi di contesto locale da sottolineare sono:

- l'inquinamento atmosferico;
- la presenza di significativi siti inquinati (ivi compreso uno di interesse nazionale);
- collaborazione con l'Osservatorio Epidemiologico nei procedimenti amministrativi di assoggettabilità a VIA;
- la scadenza di molti Piani di Governo del Territorio con necessità di aggiornamento;
- una situazione di crisi aggravata dall'evento pandemico che determina un elevato turnover di gestione delle attività commerciali e produttive, con difficili possibilità di controllo e una ridotta formazione degli addetti;
- l'effetto globalizzazione con introduzione sul mercato di prodotti (cosmetici, giocattoli, contenitori, ecc.) non soggetti a normativa comunitaria e conseguente gestione delle allerte e della informazione all'utenza;
- per l'area di Mantova, la situazione del dopo sisma del 2012 conferma il permanere di alcune condizioni precarie/provvisorie e più complesse in termini ricostruzione e di organizzazione territoriale;
- La difficoltà a gestire figure professionali eroganti prestazioni a confine tra la prestazione sanitaria o di benessere, che non trovano inquadramento normativo nazionale nonché regionale.

L'attività di valutazione delle pratiche edilizie, per gli aspetti igienico sanitari, si è progressivamente ridotta, sia per le mutate normative che per la sensibile contrazione del settore in conseguenza alla crisi economica. L'attività più rilevante nel settore è quella relativa alla valutazione delle varianti ai PGT comunali.

A questo è aggiunto nel tempo anche il settore delle strutture ricettive (alberghi, b&b, agriturismi) attive nell'ATS Val Padana, oltre alla verifica di tutte le nuove strutture nascenti. Si è notato un aumento delle richieste di parere per ampliamento di distributori stradali o insediamento di nuovi. Tali iniziative sono

R.L.S.C.R.I.B.A.

legate prevalentemente alla installazione di nuovi impianti per l'erogazione di gas metano o alla sostituzione delle colonnine di distribuzione obsolete.

Il DIPS effettua, la vigilanza dei requisiti igienico sanitari e di sicurezza di:

- Strutture ambulatoriali e attività odontoiatrica monospecialistica;
- Studi medici libero professionali;
- Associazioni di Soccorso Sanitario e relativi automezzi;
- Attività di servizi alla persona;
- Piscine ad uso pubblico;
- Carceri;
- Gestione del rischio amianto per la tutela della salute della popolazione;
- Vigilanza commercio prodotti fitosanitari;
- Vigilanza e controllo applicazione regolamento RICH/CLP.

ed in collaborazione con altri Dipartimenti dell'ATS

- Farmacie, parafarmacie e depositi;
- Strutture Sanitarie accreditate;
- Strutture Socio Sanitarie e Socio Assistenziali;
- Studi di MMG e PLS.

UOC PSAL

La prevenzione nei luoghi di lavoro riveste un ruolo chiave non soltanto per la tutela la salute e la sicurezza dei lavoratori, ma anche perché contribuisce a garantire lo sviluppo sociale ed economico del territorio. Annualmente si programmano e si effettuano controlli in materia di salute e sicurezza sul lavoro sul 5% delle Unità locali attive (prendendo a riferimento le 34.664 imprese attive sul territorio dell'ATS Val Padana alla data del 31/12/2019, indicate nei flussi informativi INAIL).

L'emergenza sanitaria esplosa nel primo trimestre 2020 innescata dal virus Covid-19, e la conseguente dichiarazione di stato pandemico, ha determinato l'inevitabile riorganizzazione dell'attività lavorativa della UOC PSAL anche sulla base delle disposizioni ministeriali e regionali.

Nel corso del primo periodo 2020, si è pertanto privilegiato, per quanto possibile, lo Smart Working per le attività d'ufficio e l'attività d'ufficio di tipo assistenziale, supportando le imprese circa le problematiche organizzative a tutela dei lavoratori, fornendo risposte a quesiti in merito alla prevenzione da contagio nelle

RLS.C.R.I.B.A.

attività lavorative.

Sono stati svolti sopralluoghi ed interventi d'iniziativa mirati alla verifica dello stato dei luoghi e delle misure di prevenzione adottate dai Datori di Lavoro, per alcuni comparti specifici, in caso di esposti o su richiesta delle singole Prefetture.

Si è dato corso a un progetto conoscitivo volto far emergere un primo quadro circa la gestione del rischio specifico Covid-19 nelle RSA, RSD e CDI del territorio.

Nel mese di maggio, i Prefetti di Mantova e Cremona hanno costituito e coordinato l'attività dei rispettivi Nuclei Ispettivi Covid-19 all'interno dei quali il DIPS sta operando attraverso l'UOC PSAL che, con le UOS territoriali, ha strutturato ed attuato l'attività di vigilanza nella fase di riapertura delle attività produttive.

Un aspetto significativo dell'attività di prevenzione negli ambienti di lavoro riguarda la verifica degli impianti di terra, di protezione scariche atmosferiche, di impianti elettrici in luoghi con pericolo di esplosione, di attrezzature di sollevamento, di attrezzature a gas/vapore ex D.M. 10/12/1975.

In generale, negli ultimi anni, si è osservata una riduzione del numero delle aziende agricole, delle imprese manifatturiere e di quelle del commercio, mentre sono cresciuti i servizi alle persone ed alle imprese.

Il territorio è connotato da un'agricoltura intensiva e da un elevato livello di professionalità e di produttività, le cui filiere più rappresentate sono quelle del latte e della carne, da un'industria agroalimentare leader di mercato, sia nel mondo della cooperazione sia nelle realtà imprenditoriali non associate, con marchi di richiamo internazionale.

Gli infortuni lavorativi rappresentano un problema significativo di salute pubblica, per le rilevanti dimensioni e diffusione capillare del fenomeno, per le significative conseguenze sanitarie, sociali ed economiche, dirette ed indirette, sia per l'individuo che per le imprese e per la società in generale.

I cambiamenti intervenuti negli ultimi anni nel contesto socio economico, nel mercato del lavoro e nelle modalità di lavoro stesso, nonché la presenza di realtà imprenditoriali medio-piccole, hanno imposto un approccio sempre più sinergico con le Istituzioni, le parti sociali e le associazioni di categoria e datoriali.

Il Comitato Territoriale di Coordinamento di ATS della Val Padana, costituito ex articolo 7 D.Lgs 81/08, al quale intervengono gli Enti, gli Organi Istituzionali e gli attori principali della prevenzione, periodicamente attivato, costituisce l'elemento indispensabile di stimolo e di confronto per l'analisi e la messa in atto di azioni di miglioramento delle attività svolte in ambito preventivo di salute e sicurezza sul lavoro.

RLS C.R.I.B.A.

È emersa l'esigenza di diffondere la consapevolezza del rischio e la cultura della sicurezza anche rispetto a forme di lavoro atipiche e alle professioni emergenti.

La programmazione locale stabilisce che gli interventi di vigilanza e controllo si svolgano per circa l''80% in attività ad elevato rischio, i cui comparti lavorativi di maggior attenzione risultano essere l'agricoltura, le costruzioni, la metallurgia, la metalmeccanica, le raffinerie, il settore tessile ed il commercio;

L'attività delegata dall'Autorità Giudiziaria per infortuni sul lavoro e malattie professionali si rivela sempre consistente nel territorio di competenza, richiedendo un approccio integrato tra le diverse professionalità operanti all'interno del DIPS prevedendo un elevato livello di competenze tecniche e giuridiche;

In materia di sicurezza sul lavoro, un forte rilievo assumono le attività relative alla gestione del rischio amianto per i lavoratori professionalmente esposti, al controllo sul rischio chimico nelle imprese/strutture appartenenti a tutte le fasi della catena di approvvigionamento ai sensi dei Regolamenti Comunitari REACH/CLP ed alla vigilanza sugli utilizzatori di prodotti fitosanitari;

Di particolare rilievo, anche in considerazione dell'allungarsi della vita lavorativa, risulta essere l'attività di prevenzione delle patologie a carico dell'apparato muscolo-scheletrico, con particolare attenzione ai lavoratori del settore sanitario e socio-sanitario.

R.L.S.C.R.I.B.A.

I Piani Mirati di Prevenzione

Nel corso del 2020 è continuata e terminata la valorizzazione dei Piani Mirati di Prevenzione (PMP), caratterizzata dall'attività di empowerment (assistenza) che, affiancata all'attività ordinaria di controllo (enforcement), ha puntato ad elevare la capacità delle aziende nel rispettare le norme e nell'attuazione delle ulteriori misure preventive.

I piani mirati di prevenzione messi in atto dalla UOC PSAL di ATS Val Padana sono stati: "**Comparto metalmeccanica: accessori di sollevamento e movimentazione dei materiali"** e **"Rischio elettrico nel comparto costruzioni".**

L'attività è stata avviata nel mese di ottobre 2018 e si è conclusa nel mese di dicembre 2020. Sono state strutturate fasi di lavoro che hanno compreso la condivisione dei progetti in sede di Comitato provinciale ex art. 7 D. Lgs. 81/08, sia del territorio di Mantova che di Cremona, incontri con imprese e con altri soggetti del settore interessati, ai quali sono state presentate e distribuite le linee di indirizzo e successivamente inviate schede di autovalutazione. Le schede, ritornate debitamente compilate, sono state valutate dalla

UOC PSAL per l'effettuazione dei sopralluoghi a campione.

Si è provveduto infine a stendere un Manuale tecnico di buone prassi, per entrambi i piani mirati di Prevenzione, da fornire a tutti gli stakeholder del Comitato art. 7 D. Lgs. 81/08 e a Regione Lombardia.

L'obiettivo è stato quello di far emergere le misure generali disattese da veicolare con i PMP sia nel comparto metalmeccanica che costruzioni, le cui problematiche possono essere affrontate organizzando la prevenzione come descritto nei Manuali tecnici e ricorrendo, come primo screening, a Check list opportunamente predisposte

Quale attività formativa di rinforzo per gli operatori del settore di ATS della Val Padana, sono sati realizzati rispettivamente due corsi di formazione FAD accreditati, tenutisi nel periodo settembre –dicembre 2020.

Nel triennio 2018-2020 le imprese vigilate sono state rispettivamente 82 per il comparto metalmeccanica e 69 per il comparto costruzioni.

Prezioso è stato anche il ricorso ad un Ing. Meccanico e ad un Ing. Elettrico presi come ai Consulenti tecnici esterni tramite il finanziamento dei PMP.

Si è provveduto a fornire comunicazione delle attività messe in atto con i due Piani Mirati di Prevenzione a Regione Lombardia, a tutti i Membri del Comitato Territoriale di Coordinamento ex articolo 7 D. Lgs. 81/08 e a pubblicare le evidenze sul sito Web di ATS Val Padana, compreso il materiale relativo ai manuali tecnici ed alle check list da utilizzare per la valutazione dei rischi specifici.

L'attività Nucleo Ispettivo Covid-19

Significativa e strategica è stata l'attività di prevenzione sul territorio, volta al contrasto della diffusione del Virus SARS –COV- 2, realizzata nell'ambito della" Cabina di regia prefettizia" di Mantova e di Cremona.

Nel mese di maggio i Sigg. Prefetti di Mantova e di Cremona hanno istituito e coordinato l'attività dei rispettivi Nuclei Ispettivi Covid-19, all'interno dei quali, le UOS territoriali di Mantova e di Cremona, nella fase di riapertura delle attività produttive, hanno strutturato ed attuato l'attività di vigilanza.

Le Prefetture, su segnalazione o di iniziativa, hanno fornito ad ATS della Val Padana notizie ed elenchi di imprese da sottoporre ad accertamenti ispettivi, con la richiesta di rendicontare periodicamente gli esiti dell'attività svolta.

Nel territorio di ATS della Val Padana (dato aggiornato al 31/10/2020) su un n. complessivo di 1.681 Imprese

RLS.C.R.I.B.A.

ispezionate, nel 50% dei casi, pari a n. 832 Imprese, è stata messa in atto la verifica dell'applicazione dei protocolli di regolamentazione delle misure di contrasto e contenimento della diffusione del virus SARS-COV-2 nei luoghi di lavoro.

I comparti interessati dalla vigilanza del Nucleo Ispettivo Covid hanno riguardato la metalmeccanica, l'edilizia, la grande distribuzione, la cosmetica, l'agricoltura, il commercio, il manifatturiero, la gestione dei servizi socio assistenziali e di pulizia, il settore chimico, etc.

L'attività, che si è protratta fino ai primi di settembre, si è conclusa con l'emanazione dei rispettivi esiti relativi ad indicazioni, disposizioni, prescrizioni a seguito di violazioni in ambito COVID o in ambito amministrativo.

L'UOC PSAL, fino alla fine del 2020, ha garantito anche la verifica dell'applicazione delle misure anti contagio nelle aziende, soprattutto di medie e grandi dimensioni, per le quali, dall'attività di contact tracing, emergeva la presenza di focolai tra i lavoratori oppure la necessità di approfondire aspetti specifici di possibile maggior rischio legati alle caratteristiche mansionali o degli ambienti di lavoro.

L'attività di Vigilanza e Controllo negli Stabilimenti di Macellazione e Trasformazione Carni

Nel periodo ricompreso tra fine giugno ed i primi giorni di settembre 2020, l'UOC PSAL ha condotto alcune indagini negli Stabilimenti di macellazione e di trasformazione delle carni del territorio di competenza, a seguito del verificarsi di casi di soggetti positivi, molti dei quali asintomatici o paucisintomatici, interessando oltre 4.000 lavoratori del settore.

I casi sono stati oggetto di inchiesta epidemiologica e sono stati sottoposti a screening «a tappeto», tramite l'effettuazione di tampone naso- faringeo, sia i dipendenti delle Ditte interessate che gli addetti delle Società e Cooperative di servizi operanti presso le stesse.

L'attività di vigilanza, che ha interessato circa 80 Imprese addette alla lavorazione carni, si è conclusa con esito negativo in 13 Imprese.

Le criticità riscontrate in questo specifico settore, che deve garantire la sicurezza e la salubrità dei prodotti alimentari (food security) e al contempo tutelare la sicurezza e la salute degli operatori addetti alle lavorazioni e di quelli addetti alla vigilanza, hanno dimostrato come il contesto lavorativo, ambientale, sociale, le modalità operative e gli interventi tecnici procedurali necessitino di un costante approccio interdisciplinare ed integrato tra tutti gli attori della prevenzione.

R.S.C.R.I.B.A.

Supporto all'Uos Malattie Infettive

Dall'inizio dell'epidemia, i Dirigenti Medici della UOC PSAL hanno supportato l'UOS Malattie Infettive nella sorveglianza sanitaria per il contenimento del Covid-19, contribuendo alla conduzione di inchieste epidemiologiche, alla notifica di isolamento domiciliare, al monitoraggio di casi e contatti ed alla prenotazione dei tamponi nasofaringei.

Tale supporto è ancora in atto, durante l'effettuazione della Guardia Igienica Permanente all'interno del Dipartimento di Igiene e Prevenzione Sanitaria, ma anche durante l'attività ordinaria della UOC PSAL, attraverso il contributo di Medici del Lavoro, di AS e di Tecnici della Prevenzione, opportunamente formati per tale scopo.

UOC PREVENZIONE NELLE COMUNITA' - UOS SCREENING DI POPOLAZIONE

L'ATS Val Padana ha iniziato già nel 2019 e proseguirà nel 2020 l'offerta di percorsi agevolati di accesso agli screening per i dipendenti delle ditte inserite nel WHP, come pure verranno integrati con informazioni inerenti l'adesione ai test di screening i PAI dei cronici, in accordo con i Centri Servizi delle ASST di Mantova, Cremona e Crema.

Per il 2020, infine, si studierà, in accordo con la UOSD Promozione della Salute e sviluppo reti del DIPS, l'offerta di percorsi agevolati di accesso agli screening all'interno della rete dei gruppi di cammino.

Tutte le azioni descritte orientano per un atteso incremento di volumi di prestazioni, di primo e secondo livello, da contrattualizzare nel 2020 con gli Erogatori (cod. ASLC04 delle voci di bilancio).

A seguito dell'emergenza COVID19 sono state individuate le forze lavoro per le attività essenziali e tra queste sono state inserite le Assistenti Sanitarie dedicate agli screening per le loro comprovate competenze ed attitudini nel gestire tematiche sanitarie attraverso comunicazione telefonica ed anche alla luce dell'impatto immediato che l'emergenza ha avuto sulle attività stesse di screening.

Per differire le prestazioni di screening di primo livello in tempi rapidi è stato inoltrato un sms a tutte le persone che avevano ricevuto invito ad effettuare una prestazione di screening, è stato previsto un messaggio registrato sul numero verde dedicato, sono stati mantenuti costanti rapporti con le strutture erogatrici a contratto, in modo che alla dismissione e al loro differimento delle attività, nei diversi ambiti territoriali di ATS, corrispondesse la coerenza comunicativa.

Si è quindi considerato, per lo screening del tumore colon-retto, l'opportunità di utilizzare i prossimi mesi

RLS C.R.I.B.A.

esclusivamente al recupero degli inviti già effettuati e recapitati nel periodo Covid e di completare i percorsi di approfondimento, ipotizzando per agosto/settembre una ripresa del reclutamento della popolazione target.

UOC PREVENZIONE NELLE COMUNITA' - UOS PREVENZIONE DELLE MALATTIE INFETTIVE

Sin dalle prime comunicazioni regionali, in merito alla Polmonite da nuovo coronavirus (2019-nCOV), l'UOC Prevenzione nelle Comunità - UOS Prevenzione delle Malattie Infettive del DIPS si è attivata e in data 6 febbraio 2020 è stata costituita la Task force operativa CORONAVIRUS alla quale prendevano parte: Direzione Generale, Direzione Sanitaria, Direzione Socio Sanitaria, Direzione Amministrativa, Direzione DIPS, UOC Prevenzione delle Comunità/UOS Malattie Infettive, Direzione DCP, Direzione Servizio Approvvigionamenti, RSPP Aziendale e Medico Competente.

La Task force aveva il compito di analizzare la problematica CORONAVIRUS nella sua complessità e di mettere in atto le azioni conseguenti e si è anche occupata di individuare e valutare quali dispositivi di protezione individuale fornire sia agli operatori afferenti ai propri servizi sia per i medici dei Presidi di Continuità Assistenziale nonché ai MMG.

Dal 21/02/2020 la Task force si è trasformata in unità di crisi permanente con il coinvolgimento di tutti i Dipartimenti e di tutte le strutture di staff e reclutando da essi tutto il personale dirigenziale e di comparto per far fronte all'attività relativa alle inchieste epidemiologiche.

Sono stati coinvolti anche i medici che frequentano il corso triennale di formazione in Medicina Generale presso il Polo formativo di ATS e ASST di Mantova.

Con il coinvolgimento della UOC Sistemi Informativi e Controllo Direzionale è stato creato l'applicativo ARCO dedicato alla gestione dei casi positivi e dei loro contatti utilizzato dai Responsabili di inchiesta epidemiologica per le attività di prevenzione e sorveglianza sanitaria attiva sul territorio, in grado di seguire il percorso del soggetto sino alla eventuale prescrizione dei tamponi di controllo.

Alla fine del 2020 ha visto la luce il Piano Vaccinale anti Covid-19, con la definizione, a livello nazionale da parte della struttura commissariale, degli ambiti di intervento compresi nella fase 1 e la sua declinazione a livello territoriale.

UOC IAN

R.L.S.C.R.I.B.A.

Il controllo dei prodotti alimentari (compreso il campionamento di alimenti) e dei requisiti strutturali e gestionali delle imprese e degli esercizi commerciali che operano nel settore degli alimenti e delle bevande è fondamentale per la tutela del consumatore, e questo complesso ambito comporta anche piani di controllo mirati volti alla ricerca, negli alimenti, di microrganismi patogeni, di OGM, di residui di prodotti fitosanitari, di micotossine nonché il dosaggio della radioattività negli alimenti e nell'acqua potabile.

Le imprese del settore alimentare (alimenti non di origine animale) presenti nel territorio dell'ATS Val Padana sono circa 9000. La realtà produttiva del territorio è caratterizzata dalla presenza di imprese alimentari di piccole/medie dimensioni che commercializzano i prodotti principalmente a livello locale e regionale. Solo una parte di queste estende l'attività anche a livello nazionale, comunitario ed extracomunitario;

Ogni anno nel territorio dell'ATS Val Padana vengono controllate più di 2000 attività, considerando sia i controlli programmati che i controlli ad hoc. Il numero dei controlli rappresenta il 25% delle attività presenti, ed il 45% se si escludono quelle a rischio basso;

Le tipologie di attività in campo alimentare maggiormente sottoposte a controllo, negli anni passati, sono risultate quelle riguardanti la ristorazione collettiva a cui è stato attribuito un codice di rischio elevato per la particolare tipologia degli utenti (mense scolastiche, mense ospedaliere e di collettività) e la ristorazione pubblica, in particolar modo in quelle attività dove avvengono le preparazioni più a rischio (pasticcerie, gelaterie);

Nel corso della vigilanza degli anni precedenti le Non Conformità sono state rilevate prevalentemente nella ristorazione pubblica (irregolarità strutturali e gestionali), mentre la ristorazione scolastica non ha mai presentato problematiche. Nel corso degli anni si è rilevato comunque un trend in discesa delle irregolarità, a conferma che l'azione di vigilanza opera come leva di miglioramento. Per il raggiungimento di tali obiettivi è stata fondamentale l'integrazione con il Dipartimento di Prevenzione Veterinaria, con sopralluoghi congiunti o coordinati, oltre che con altri enti, quali Polizia Locale, NAS, Carabinieri, Polizia Stradale, Guardia di Finanza.

I campionamenti effettuati, ed indirizzati alla ricerca di residui di prodotti fitosanitari, micotossine, OGM, contaminanti chimici e microbiologici, etc., non hanno evidenziato particolari criticità;

La gestione dei casi di allerta per alimenti rappresenta, se si escludono i sopralluoghi per la verifica delle prescrizioni, la maggior parte dei controlli non programmati. A tal proposito è stato istituito il punto di contatto unico territoriale.

Nel periodo compreso fra i mesi di febbraio e maggio 2020, tutte le attività previste di vigilanza del SIAN hanno subito un forzato rallentamento a causa dell'emergenza COVID, ad eccezione di interventi svolti ad hoc a seguito di esposti, segnalazioni di MTA e di allerte alimenti, che sono sempre stati garantiti.

Dal mese di giugno al 30/09/2020 tutte le attività sono state riprese a pieno regime, dopo aver proposto ai referenti Regionali una rimodulazione dell'attività programmata che ha tenuto conto del periodo di sospensione della stessa. In dettaglio, sono state effettuate le seguenti attività: vigilanza programmata e

RL.S.C.R.I.B.A.

non sulle attività degli operatori del settore alimentare, campionamento di alimenti e di acqua destinata al consumo umano, controlli ufficiali e audit sulle imprese alimentari.

Il Servizio ha profuso notevoli energie dedicate alla ripartenza scolastica nel rispetto della normativa anti-COVID, con particolare supporto alla ristorazione collettiva scolastica, anche attraverso incontri con i dirigenti comunali e scolastici, sia in presenza che in web-conference, e tramite la creazione ed implementazione di FAQ inserite nel sito aziendale per rispondere a tutti provenienti sia dalle scuole pubbliche, che paritarie. Sono stati altresì garantiti momenti formativi destinati al personale del servizio.

Nell'ultimo trimestre del 2020 il Sian si è impegnato nella prosecuzione delle attività programmate, compatibilmente con le nuove chiusure o limitazioni orarie di molte attività gestite dagli Operatori del Settore Alimentare dovute all'attuale pandemia. In particolare ha svolto tutte le attività definite come indifferibili, tra le quali i controlli della potabilità dell'acqua, quelle conseguenti alle allerte nazionali e comunitarie, agli esposti ed alle segnalazioni di MTA o presunte tali.

Ha inoltre dato un notevolissimo contributo in termini di risorse umane alla task force interna di ATS impegnata su vari fronti nel contrasto alla succitata pandemia da Covid-19: è stata attivata la quasi totalità dei Tecnici della Prevenzione e del Team Nutrizionale del Servizio per tale scopo, oltre che i medici.

UOC LABORATORIO DI PREVENZIONE DI AGENZIA

Il Laboratorio di Prevenzione di Agenzia quale struttura di supporto a tutta l'attività delle UOC del DIPS è stato coinvolto nel 2019 dal progetto regionale di accorpamento dei laboratori multisede, che è stato inviato alla DG Welfare per parere il 31/12/2019; in data 08/06/2020 è pervenuta da DG Welfare la nota con cui il progetto presentato viene valutato coerente con le indicazioni regionali; l'attuazione dell'accorpamento prevista dall'obiettivo specifico regionale per il 30/06/2020 è stata riprogrammata per il 31/12/2020. Da settembre sono iniziati i lavori per liberare i locali del laboratorio e creare il punto di accettazione campioni, per il successivo recapito al laboratorio sede di Cremona o al Laboratorio ATS Brescia.

Il Laboratorio di Prevenzione di Agenzia aveva programmato per il 27-28 febbraio 2020 la Visita Ispettiva ACCREDIA per il passaggio all'edizione 2018 della norma UNI CEI/EN ISO/IEC 17025, requisito indispensabile per poter effettuare analisi su campioni di acque destinate al consumo umano e su campioni di alimenti provenienti dal controllo ufficiale. ACCREDIA ha rinviato la visita programmata a causa dell'emergenza COVID. Sono state quindi concordate nuove date per luglio 2020 con modalità on line; una parte della visita è stata effettuata il 03/07/2020, una seconda parte il 28-29-30/07/2020. La visita di sorveglianza si è conclusa positivamente, con n. 8 rilievi (di cui n. 5 osservazioni e n. 3 commenti) risolvibili senza criticità entro le diverse tempistiche definite dal laboratorio (data ultima di risoluzione: 31/12/2020).

R.S.C.R.I.B.A.

Il Laboratorio di Prevenzione di Agenzia nella sede di Cremona non ha mai interrotto l'attività della Sezione Chimico-Tossicologica, in quanto le ASST di Cremona e di Crema hanno continuato a consegnare i campioni per le analisi tossicologiche degli utenti dei SERT/P.S./reparti, seppur con riduzioni numeriche nelle settimane del lockdown, e l'ATS di Brescia ha proseguito a consegnare i campioni di acque destinate al consumo umano per ricerche fitosanitari. Nel terzo trimestre i volumi di attività sono aumentati rispetto al precedente trimestre.

Dal mese di giugno circa sono ripresi i campionamenti di alimenti sia per analisi OGM sia per analisi chimiche – micotossine, prelevati da ATS Val Padana, ATS Brescia e ATS Bergamo.

Il personale dell'UOC Laboratorio di Prevenzione di Agenzia – sia nella sede di Cremona sia nella sede di Mantova – ridotta quasi del tutto l'attività per i servizi del DIPS, è stato coinvolto nell'emergenza COVID in supporto all'UOS Malattie Infettive:

- Preparazione soluzione idroalcolica per le mani fino al mese di aprile;
- Punto di raccolta dei referti di tamponi per le ASST di Cremona e ASST di Crema fino al mese di giugno;
- Gestione della restituzione telefonica ai cittadini dell'esito del tampone fino al mese di giugno;
- Gestione degli esiti dei tamponi eseguiti presso le RSA del territorio di ATS Val Padana e relativa rendicontazione regionale fino al mese di giugno;
- Gestione delle prenotazioni dei tamponi richiesti dai MMG/PLS per il rientro al lavoro o in comunità fino al mese di maggio;
- Gestione del call center dedicato ai cittadini che rientrano dall'estero fino a metà settembre;
- Gestione del call center dedicato ai cittadini in sorveglianza sanitaria e ai MMG/PLS: ancora in corso;
- Gestione delle prenotazioni dei tamponi per i cittadini rientrati dai paesi esteri: ancora in corso;
- Gestione dei rapporti con le ASST/Case di Cura/Strutture Socio-Sanitarie per l'esecuzione di tamponi e test sierologici per RSA/RSD e per tutte le UdO successivamente attivate: ancora in corso.

R.S.C.R.I.B.A.

Azioni DIPS a supporto delle indagini epidemiologiche

- Creazione dell'applicativo ARCO dedicato alla gestione dei casi e contatti in sorveglianza sanitaria;
- Creazione del portale TAMPONI COVID19 per la gestione delle prenotazioni dei tamponi alle tre ASST del territorio e per la conseguente gestione degli esiti;
- Istituzione della casella di posta elettronica rivolta alla popolazione, alle tre ASST del territorio, alle RSA/RDS;
- Istituzione della casella di posta elettronica rivolta esclusivamente ai MMG per la richiesta di esecuzione tampone per il rientro in servizio dei lavoratori dei servizi essenziali;
- Istituzione del numero verde rivolto alla popolazione;
- Istituzione del numero verde ad uso esclusivo per MMG;
- Attivazione di casella di posta elettronica per la recezione di quesiti/informazioni/richieste da cittadini, lavoratori, imprese, istituzioni, per le persone di rientro dall'estero;
- Identificazione dell'indirizzo mail dedicato alle risposte per quesiti/informazioni/chiarimenti posti da lavoratori, imprese, RLS, MC;
- Aggiornamento periodico del sito WEB aziendale riportante circolari informative ed operative ed indicazioni relative all'attività di ATS in merito alle misure di contenimento dell'emergenza COVID.

Relativamente alle indicazioni contenute nella DGR 3114/2020 del maggio 2020, ATS Val Padana ha valutato le necessità in termini di risorse, al fine di organizzare il proprio servizio UOS Malattie Infettive con nuovo personale da dedicare all'attività del "contact tracing". L'assunzione del personale è avvenuta dal 01/09/2020.

Forte impegno nei mesi estivi è stato rivolto all'esecuzione di campagne di screening per ricercare soggetti asintomatici positivi al virus SARS-Cov-2; gli screening si sono svolti a seguito di casi accertati o in via preventiva in:

- realtà produttive (es. macelli);
- in comunità (es. quartieri di residenza dei soggetti positivi);
- in RSA (a seguito di positività in ospite);
- in centri per immigrati (a seguito di nuovi arrivi);
- in aziende agricole con lavoratori stagionali.

Il rientro dall'estero a seguito delle vacanze, che molti italiani hanno trascorso in altri paesi europei e non, ha portato il Ministero ad emanare vari provvedimenti, con richieste di isolamento e/o di esecuzione tampone per determinati paesi, al fine di ridurre il contagio da parte di soggetti che avevano soggiornato in località di vacanza molto affollate. Il fenomeno infatti ha riguardato poi anche talune regioni o località del nostro Paese. Per far fronte a tale necessità di controllo, è stato creato un questionario da compilare

RLS C.R.I.B.A.

on line sul sito di ATS Val Padana per registrare l'arrivo in Italia ed un numero di telefono riservato per chiedere informazioni. Si è creato un gruppo di operatori dedicato al "Rientro estero" che ha operato a pieno fino a metà settembre, toccando punte giornaliere di centinaia di registrazioni e conseguentemente forte carico di lavoro per la prenotazione dei tamponi. ATS ha dovuto infatti richiedere alle ASST un ampliamento della fascia oraria di esecuzione tamponi, data l'impennata delle registrazioni di rientro in Italia o da determinate regioni o località italiane.

Altra attività che ha impegnato la struttura è stata la ripresa della scuola, intesa come:

- organizzazione test sierologici rapidi per il personale scolastico dal 24/08 al 18/09;
- incontri con Prefetture di Mantova e Cremona in merito alle problematiche di riavvio della scuola;
- incontri con gli Uffici Scolastici Territoriali in merito alla gestione dei casi positivi e sospetti a scuola;
- gestione dei primi casi di positività a scuola, isolamento delle classi e screening di contatti non stretti (altre classi o gruppi frequentati).

Nel mese di settembre si è inoltro svolto il corso di formazione per le nuove assistenti sanitarie assunte per l'emergenza COVID-19.

Negli ultimi mesi del 2020 è proseguita l'attività di sorveglianza sanitaria e si è vista l'introduzione di iniziative di screening rivolte agli ospiti e agli operatori delle strutture socio-sanitarie del territorio tramite test rapidi. La DGR XI/3377 del 03/11/2020 ha introdotto la possibilità di effettuazione di screening tramite test antigenico rapido in regime extra SSN/solvenza, in ambiti quali ambulatori privati, realtà produttive e farmacie.

RLS.C.R.I.B.A.

Prevenzione Veterinaria

Il DVSA che opera nell'ATS Val Padana si deve confrontare con un contesto produttivo ragguardevole sia in termini quantitativi, per il numero di allevamenti e animali allevati (nell'ATS Val Padana si trova circa il 35% del patrimonio regionale bovino e il 45% dei suini), sia per l'importanza delle ditte di macellazione (viene macellato circa il 95% dei suini di tutta la Regione) e di trasformazione, per il volume e qualità di produzione, data la grande propensione all'esportazione e alla diffusione dell'agroalimentare "made in Italy": nel territorio si concentrano ben 56 ditte iscritte nelle liste export Paesi Terzi (corrispondenti a circa il 60% regionale).

Le attività della Veterinaria Pubblica si articolano nei seguenti macro-ambiti:

- sicurezza degli alimenti di origine animale;
- sanità e benessere animale;
- alimentazione animale e farmaci;
- supporto alle filiere agroalimentari lombarde per le attività di export;
- animali da compagnia.

Questi sono riconducibili ai Livelli Essenziali di Assistenza, che rappresentano "*le prestazioni e i servizi che il Servizio sanitario nazionale è tenuto a fornire a tutti i cittadini*".

L'attività svolta dalla Sanità Pubblica Veterinaria è sostanzialmente ricompresa in due aree di intervento previste nel livello della "Prevenzione collettiva e sanità pubblica":

- salute animale e igiene urbana veterinaria;
- sicurezza alimentare – tutela della salute dei consumatori.

Nel 2020, come evidenziato anche nelle Regole di Sistema, nel monitoraggio dell'erogazione delle prestazioni, l'attuale Griglia LEA verrà aggiornata dal "Nuovo Sistema di Garanzia" (NSG), nel quale sono previsti cinque macro obiettivi per l'area veterinaria: controllo malattie animali, controllo anagrafi animali, controllo benessere animali, controllo contaminazione alimenti e controllo sicurezza alimenti, ciascuno dei quali definito da molteplici azioni ed indicatori; in questi ambiti, l'obiettivo fondamentale della sanità Pubblica veterinaria è centrato sulla tutela della salute della persona e della qualità della vita.

Per rispondere alle esigenze ed ai fabbisogni dei territori con prestazioni trasparenti ed efficaci è necessario garantire, da un lato, la semplificazione nelle attività di controllo, dall'altro, rendere flessibili i controlli stessi attraverso l'analisi dei rischi.

L'insorgenza della pandemia Covid 19 ha costretto tutte le attività, comprese quelle sanitarie e veterinarie,

RL S.C.R.I.B.A.

ad un ridimensionamento nell'ottica della maggior riduzione possibile dei contagi; il Ministero della Salute, sottolineando l'importanza della adozione di tutte le misure di prevenzione (DPI, distanziamento sociale ecc.) previste dalla norma e atte a limitare/impedire la diffusione del virus, in accordo con le Regioni, in data 8 aprile 2020, con il dispositivo n. 12758 (anticipato dalla nota regionale 010810 del 09/03/2020 e, successivamente, prorogato fino al 20 maggio, con nota n. 10585 del 07/05/2020) ha stabilito, nei vari settori, le attività dei Servizi Veterinari considerate differibili e quelle indifferibili e, quindi, da eseguire anche durante il periodo della pandemia.

Per quasi tre mesi, le attività programmate sono state sospese, salvo le ispezioni veterinarie previste per le macellazioni e particolari situazioni di rischio o esigenze locali, nonché tutte quelle attività (es. adempimenti in materia di anagrafe degli animali da reddito e di affezione) che possono essere svolte in ufficio attraverso modalità telematica o che non necessitano di spostamento e quelle necessarie al fine di non ostacolare l'attività produttiva del settore agro-zootecnico, con particolare riferimento all'export di prodotti alimentari.

L'attività è ripresa, in parte, alla fine di maggio 2020 e i controlli sono stati rimodulati secondo quanto previsto dalla nota regionale n. 0021305 del 26/05/2020, con cui vengono introdotte nuove modalità di approccio ed esecuzione del controllo ufficiale:

- maggiore ricorso all'audit e al controllo documentale, eseguito in ufficio, con confronto a distanza con l'operatore (videoconferenza ove possibile, o telefonicamente ecc.);
- quando possibile, esecuzione di un unico sopralluogo per diverse attività di controllo ufficiale;
- svolgimento del controllo in campo solo se necessario, per la verifica di quanto emerso dal controllo documentale, limitato, quando possibile, ad un solo operatore e per il tempo strettamente necessario, con adeguati DPI e nel rispetto delle regole igienico-sanitarie;
- svolgimento della riunione di chiusura del controllo, con la lettura del rapporto finale e discussione con l'operatore, sempre da remoto;
- invio del documento cartaceo o informatico del rapporto di audit all'operatore, per la firma, (anche elettronica, se possibile) e successiva restituzione all'ufficio per l'archiviazione;
- preavviso dell'operatore (art. 9, punto 4 del Reg. 625/2017), al fine di non rischiare di effettuare dei controlli a vuoto.

Di conseguenza, lo svolgimento delle attività ha evidenziato la necessità di tempistiche e modalità molto diverse dall'usuale, impattando sui tempi di programmazione e realizzazione; quindi, a seguito della sospensione, del ridimensionamento delle attività veterinarie e dell'adozione delle misure di contenimento nei confronti della pandemia, l'attività programmata dell'ATS della Val Padana, così come deliberata

RI.S.C.R.I.B.A.

(decreto n. 133 del 12/03/2020) nel PIAPV 2020 si è rivelata superata.

Anche se le indicazioni regionali iniziali prevedevano la formulazione del nuovo documento di programmazione, prima entro il 15 settembre e poi al 31 ottobre, si è proceduto, comunque, a definire un nuovo documento di programmazione che tenesse conto della nuova situazione e delle indicazioni regionali e ministeriali; la "Riprogrammazione PIAPV rev. 01, luglio 2020" (deliberata con decreto n. 416 del 03/09/2020) è stata trasmessa ai distretti il 24/07/2020.

Il dipartimento veterinario ha ritenuto opportuno uscire tempestivamente con questa nuova programmazione per fornire indicazioni organiche ai distretti il prima possibile, onde consentire loro di organizzarsi al meglio per riuscire ad adempiere agli obblighi normativi e garantire un soddisfacente numero di controlli, anche ai fini dell'assicurazione dei L.E.A..

La nuova programmazione ha seguito le indicazioni regionali fornite con diverse note esplicative (0024754 del 14/04/2020, 0021305 del 26/05/2020, 0022960 del 15/06/2020, 0023985 del 24/06/2020, 0030610 del 08/09/2020); numerosi obiettivi sono stati ridimensionati sia per il blocco forzato delle attività durante il lock down, sia per le nuove modalità di esecuzione che richiedono chiaramente tempistiche diverse da prima.

La riprogrammazione delle attività, perciò, ha previsto modalità e frequenze diverse, legando la priorità di intervento all'analisi del rischio, in un'ottica diversa e più coerente al cambiamento globale determinato dall'attuale emergenza sanitaria e tenendo conto che avrebbe potuto, comunque, essere ulteriormente influenzata da:

- incertezza della situazione epidemiologica Covid 19;
- disponibilità laboratoristica IZSLER;
- possibilità di lavorare in sicurezza;
- eventuali emergenze veterinarie che potrebbero sorgere e che andrebbero gestite con modalità adeguate a questa situazione.

Si sottolinea che la valutazione degli esiti dei controlli, in caso di riscontro di situazioni critiche, ha tenuto conto necessariamente del nesso diretto o indiretto con il particolare attuale momento socio-sanitario ed economico, senza comunque venir meno alla tutela della sanità pubblica e benessere animale.

Dal punto di vista organizzativo, l'amministrazione ha favorito il ricorso alla modalità di lavoro in smart working in tutte le situazioni possibili; riunioni e corsi di formazione si sono svolti da remoto.

La situazione epidemiologica della pandemia, soprattutto nella provincia di Cremona, è stata

R.L.S.C.R.I.B.A.

particolarmente impegnativa e la ripresa dell'attività nei mesi estivi ha dovuto tenere conto di quanto sopra rappresentato; per questo, sia gli organi regionali che la direzione aziendale hanno sottolineato l'importanza dell'adozione, durante l'attività di controllo ufficiale, di tutte le misure di prevenzione previste dalla norma e atte a limitare/impedire la diffusione del COVID 19, quali l'uso di adeguati DPI, l'applicazione del distanziamento, la riduzione dei tempi di permanenza negli stabilimenti e l'attuazione di norme igieniche scrupolose.

Perciò, tutto il personale coinvolto nei controlli è stato fornito di dispositivi di protezione idonei ad evitare possibili contatti con potenziali fonti di infezione e, a questo proposito, il Servizio Sicurezza aziendale ha definito la "*Procedura di utilizzo dei dispositivi di protezione individuale del personale afferente al Dipartimento Veterinario*".

Il monitoraggio delle attività, comunque, pur al netto della riduzione dei controlli in alcuni specifici settori, ha mostrato un certo affanno nel rispetto degli indicatori da parte dei distretti; purtroppo anche molti operatori dei servizi veterinari, sono stati coinvolti in controlli diagnostici nell'ambito di cluster Covid, in particolare negli stabilimenti di macellazione (che non hanno mai sostanzialmente sospeso la propria attività) e diversi operatori sono risultati positivi al virus, con prevedibili negative conseguenze organizzative.

Va, inoltre, ricordato, come già visto negli scorsi anni, la presenza di una forte criticità legata ad un intenso turn over del personale, a causa dei numerosi pensionamenti e alla difficoltà di reperimento di sostituti in tempi congrui; ciò ha determinato, a livello distrettuale, una situazione di discontinuità con la fuoriuscita di molti operatori esperti e l'inserimento di personale nuovo da formare, non dimenticando che l'età, comunque avanzata del personale, lo pone in una situazione di rischio Covid più elevata.

È da sottolineare, poi, che parte del personale tecnico e amministrativo del dipartimento e dei distretti ha partecipato alle attività della task force interna di ATS nel contrasto alla pandemia, in particolare nella gestione delle prenotazioni dei tamponi e nel tracciamento.

È, inoltre, evidente che i denominatori (nonché gli obiettivi stessi) risultano estremamente volatili in rapporto all'attività sospesa durante il primo periodo di lockdown e alle difficoltà attuali di svolgimento; in molti casi è, ad oggi, impossibile stabilire un dato numerico certo a cui rapportare gli attuali risultati; pertanto, il monitoraggio degli obiettivi quest'anno risulta estremamente difficile, sia per l'impossibilità in molti casi di definire quantitativamente gli indicatori che li definiscono, sia per il continuo modificarsi della situazione epidemiologica ed organizzativa che impatta pesantemente sulla realizzazione degli stessi.

L'evoluzione negativa della pandemia, successiva al periodo estivo, ha costretto Regione e Ministero a

RI.S.C.R.I.B.A.

reiterare le disposizioni, già emesse ad aprile, con la nota G1.2020.0037440 del 03/11/2020, con cui si è ribadito che i Dipartimenti veterinari delle ATS devono "*garantire tutte le attività di controllo ufficiale indifferibili, cosi come definite dalla nota Mds 12758 del 8/4/2020*".

Tale posizione è stata ulteriormente confermata con la nota ministeriale 0025353 del 24/11/2020, dove vengono evidenziate le attività veterinarie rimodulabili e quelle, invece, non differibili per motivi di rischio sanitario o per elevato impatto economico.

Comunque, nell'ottica della futura programmazione, va tenuto presente che, con nota G1.2020.0043503 del 22/12/2020, l'UO Veterinaria regionale ha comunicato che, nelle more dell'emanazione di uno specifico provvedimento regionale, le azioni previste dalle regole di sistema 2020 e non attuate a causa dell'emergenza Covid, potranno essere riprogrammate nel 2021.

Un'accelerazione positiva potrebbe, inoltre, derivare dall'apertura della campagna vaccinale anti Covid, la cui fase 1 è iniziata e avrà pieno sviluppo, nella nostra ATS, nelle prime settimane del nuovo anno; ciò potrebbe stabilizzare, almeno in parte, sia la situazione sanitaria del personale che quella generale della popolazione, consentendo di nuovo una programmazione efficace e attendibile.

Cure primarie

Il Sistema delle Cure Primarie oltre a coincidere con l'attività dei Medici di Medicina Generale (MMG), Pediatri di Famiglia (PdF) e Medici di Continuità Assistenziale (MCA) provvede a gestire la Mobilità Sanitaria Internazionale, la partecipazione alla spesa sanitaria e opera nell'implementazione del modello di Presa in Carico (PiC). Infatti i contenuti delle Regole 2020 presenti nel paragrafo delle Cure Primarie riguardano quasi completamente il modello di PiC.

A seguito del contagio epidemico le regole 2020 comprensibilmente in termini di indicazioni generali sono state in pratica superate.

A decorrere dal 30.3.2020, in esecuzione di quanto disposto dal DL 9.3.2020 n. 14 – art. 8 – le Cure Primarie hanno provveduto ad attivare 7 Unità Speciali di Continuità Assistenziale (USCA.): Mantova, Alto Mantovano, Basso Mantovano, Casalasco/Viadanese, Soresina, Crema e Cremona – per n. 21 Medici contemporaneamente in turno – (per un organico complessivo di 42 medici) finalizzate dapprima alla valutazione domiciliare di pazienti con sintomatologia simil influenzale o con sospetto di contagio da COVID-19, che non necessitano di ricovero ospedaliero o di forme complesse di assistenza, di seguito anche all'effettuazione dei tamponi anche nelle comunità su indicazione del Dipartimento di Igiene e Prevenzione Sanitaria. Hanno anche fornito supporto alle ASST per le indagini sierologiche collegate al riavvio delle

RLS C.R.I.B.A.

scuole e delle comunità infantili e per la sistemazione al domicilio dei device di telemedicina di pazienti eleggibili a tale monitoraggio. Si tratta quindi di una nuova categoria di medici da coordinare che si aggiunge a quelle sopra riportate.

Le stesse Regole (DGR n. 2672 del 16/12/2019) in altri paragrafi riportano l'avvio del potenziamento delle Cure Primarie e della PiC con l'attivazione dell'Infermiere di Famiglia e inizialmente prevedevano una sperimentazione con almeno una ASST in ogni ATS e uno o più comuni per ogni ASST individuata. La declinazione del progetto di avvio del servizio era stata messa in capo al tavolo tecnico istituto con decreto della Direzione Generale Welfare n. 19190 del 19/12/2018. Il contagio ha impedito la realizzazione di tale sperimentazione contemplata per il secondo semestre 2020.

Il Decreto Rilancio 2020 all'art. 5 della legge 77/2020 (e così anche il Patto per la Salute per gli anni 2019-2021) prevede il rafforzamento della rete territoriale anche con l'istituzione dell'Infermiere di Famiglia e di Comunità (massimo 8 unità ogni 50.000 abitanti). Il Dipartimento Cure Primarie ha pertanto su indicazione della Direzione Strategica ha esteso un proprio documento già alla data del 9 settembre 2020 per l'avvio dell'operatività di tale figura e sono stati avviati pertanto confronti sull'argomento con le ASST, i Medici e Pediatri di Famiglia e gli ordini professionali.

I gruppi di lavoro per l'implementazione del servizio dell'Infermiere di Famiglia e di Comunità si sono svolti a partire dal 30 settembre 2020. Nel precisare che l'arruolamento di tale personale è in capo alle ASST, e così anche la relativa gestione, gli incontri da annoverare con tutte le componenti interessate (plenarie) sono 6 ai quali vanno assommati quelli interni di ogni singola ASST e dell'ATS finalizzati alla stesura di proprie proposte di organizzazione. Tali confronti hanno portato alla definizione dei tre documenti riferiti alle tre ASST del territorio dell'ATS Val Padana (Crema, Cremona e Mantova) che evidenziano le caratteristiche organizzative ed altri aspetti di interesse.

Dei tre documenti ha avuto concreta applicazione entro il 2020 quello dell'ASST di Crema diffuso ufficialmente ai Medici di Assistenza Primaria il 29 ottobre 2020.

Sulle Regole 2019 era di interesse anche la disponibilità di risorse a favore dei medici che si erano adeguati all'invio del Patient Summary sul FSE. In merito si precisa come la pubblicazione del Patient Summary da parte dei Medici di Famiglia sul FSE fosse un obiettivo dichiarato per il 2019 che tuttavia non ha trovato effettiva attuazione e che riproposto per l'anno 2020 non ha ancora avuto quindi corso.

Si è preso atto degli Accordi Integrativi Regionali (AIR) per la Medicina generale e si è in attesa di quelli della Pediatria di Famiglia che di norma riguardano le modalità di erogazione delle "Quote Complessive Aziendali di Risorse Aggiuntive Regionali" e il "Governo Clinico".

RLS.C.R.I.B.A.

Per la Medicina Genarle si è provveduto pertanto a stipulare un Accordo Integrativo Aziendale (AIA) unitamente ad uno aggiuntivo in tema di vaccinazione antinfluenzale. In pratica le indicazioni prevedono che il Governo Clinico vertesse sul controllo del contagio (notifiche COVID e sospetti tali, monitoraggio, telemedicina, vaccinazioni, ecc.).

Per la Pediatri di Famiglia, in attesa dell'Accordo Regionale 2020, in considerazione del notevole ritardo ad essere emanate, nel corso del Comitato Aziendale della relativa categoria del 27 maggio u.s., si era concordato, pur nella comprensibile incertezza, di estendere una proposta di utilizzo delle Risorse Aggiuntive Regionali e di Governo Clinico che è stata trasmessa il 12 agosto u.s. agli organi tecnici Regionali per osservazioni in merito. Il riscontro di Regione è stato in pratica di aspettare l'AIR del quale. Con DGR n. 3742 del 26/10/2020 è stato ratificato l'AIR provvedendo pertanto ai seguenti conseguenti Accori Integrativi Locali: Accordo Locale sulle Risorse Aggiuntive Regionali (RAR) e di Governo Clinico Anno 2020 siglato i il 10 ottobre e il Progetto di copertura vaccinale antinfluenzale bambini 2-5 anni siglato il 16 novembre.

Si evidenzia che nel 2019 i MMG e i PdF che hanno aderito alla modalità regionale di presa in carico dei pazienti cronici (PiC) in attuazione dell'art. 9 della Legge Regionale. n. 23/2015 e successive integrazioni, coinvolti nel relativo processo di attuazione coordinato da Regione e reso operativo dalla ATS, erano stati chiamati a provvedere ad un ulteriore potenziamento dei livelli di arruolamento dei pazienti. L'adesione dei MMG e dei PLS come gestori in cooperative già costituite o come medici in forma singola era stata tra l'altro prorogata dalla Deliberazione N°XI/2672 seduta del 16/12/2019 in modalità continuativa, pertanto si era proseguito nella proposta attiva di adesione al progetto ad ogni nuovo convenzionamento di medici o pediatri.

Purtroppo il contesto di pandemia ha compromesso significativamente il processo di Presa in Carico in termini di adesione ai PAI per la sospensione delle prestazioni specialistiche ambulatoriali e in linea generale per una riduzione della operatività in tale ambito da parte dei medici aderenti molti dei quali tra l'altro hanno fornito disdetta al progetto. Si registrano inoltre 4 decessi di medici aderenti al progetto 3 dei quali per infezione da SARS-Cov-2. Alla fine giungo u.s. il grado di adesione complessiva nell'ATS della Val Padana era la seguente: 282 MMG (gestore + medici in forma singola) pari al 60,6% dei MMG titolari e 25 PdF (solo MIFS) pari al 33,3% dei Pediatri titolari.

Alla fine di settembre i dati erano i seguenti: 202 MMG (gestore + medici in forma singola) pari al 45,3 % dei MMG titolari e 24 PdF (solo MIFS) pari al 32 % dei Pediatri titolari.

A fine anno i dati di adesione sono i seguenti: 199 MMG (gestore + medici in forma singola) pari al 46,3 %

R.L. S.C.R.I.B.A.

dei MMG titolari e 23 PdF (solo MIFS) pari al 31 % dei Pediatri titolari.

Già l'Accordo Locale 2019 della Medicina Generale in applicazione di quello regionale che prevedeva l'incremento del numero di pazienti arruolati nella PiC con specifico progetto, in considerazione degli indicatori specificatamente contemplati non aveva assicurato per svariate ragioni gli incrementi attesi. Al 31 dicembre 2019 il numero di pazienti per i quali è stato sottoscritto un patto di cura è pari a 27.867 e risultano arruolati con PAI attivo 24.964 assistiti dell'ATS Val Padana. Al 30 settembre u.s. i dati erano i seguenti: patti di cura 23.460 – PAI attivi 21.184.

A fine anno i dati di arruolamento sono i seguenti: patti di cura 23.460 – PAI attivi (PAI VALIDO) nel corso del 2020 n. 22.250 dei quali 14.789 con termine validità nel 2020.

È evidente pertanto che in tale ambito occorre prendere atto di un arretramento del consolidamento del modello.

Con la DGR n. XI/1863 del 9/7/2019 il modello di presa in carico individuava la figura del clinical manager come esecutore di prestazioni con l'ausilio della telemedicina, le Regole 2020 chiariscono il ruolo delle cooperative Gestore nella possibilità di sottoscrizione di un accordo con le strutture erogatrici per l'attivazione di tali progetti in telemedicina e disponeva da parte di ATS la redazione di elenchi dei clinical manager o delle cooperative disponibili alla sperimentazione e degli erogatori disponibili a fornire la dotazione tecnologica e l'invio dei flussi. Il contagio su tale argomento specificatamente per i pazienti contagiati ha previsto l'avvio della telemedicina/telemonitoraggio tramite piattaforme delle cooperative di medici o tramite una piattaforma regionale che poi è stato esteso genericamente anche ai pazienti fragili. A scopo esemplificativo si forniscono i seguenti dati a fine anno: 223 aderenti tra MMG e PLS – pazienti seguiti 830 di cui attivi 199 - monitorando sia pazienti Covid o sospetti tali, sia pazienti fragili e cronici a maggior rischio di infezione.

Le Regole 2020 a differenza di quelle del 2019 non prevedono specificatamente la proroga dell'apertura degli ambulatori pediatrici nelle giornate di sabato e prefestive in quei territori nei quali sono stati attivati. Al riguardo si precisa che l'apertura degli ambulatori pediatrici nelle giornate di sabato e prefestive nel territorio dell'ATS della Val Padana era assicurato nelle località di Cremona, Suzzara e Castiglione delle Stiviere. In queste ultime due località a seguito di un numero contenuto di Pediatri convenzionati disponibili a partecipare, anche a seguito di pensionamento, l'apertura è stata un po' travagliata per quanto riguarda il reclutamento dei Pediatri tuttavia a seguito di successive indicazioni si è comunque riusciti ad assicurare il servizio. Lo stesso a seguito del contagio è stato tuttavia sospeso a fine febbraio e a fine anno è ancora inattivo in quanto non è più stata fornita una disponibilità sufficiente di PdF per assicurare il servizio.

R.S.C.R.I.B.A.

Da marzo 2020 le Cure Primarie sono in prima linea nella gestione dei Medici USCA e nel coordinamento della loro attività, compresa la sorveglianza sanitaria e la fornitura dei DPI, oltre ovviamente agli adempimenti mensili correlati al convenzionamento e alla retribuzione.

Il Sistema delle Cure Primarie come rappresentato in precedenza, ha strette relazioni con vari altri settori di attività e il DCP provvede a integrare le esigenze di tali aree con l'attività dei MMG, PdF e MCA. Tra queste aree di attività figura l'assistenza integrativa e protesica, le cure domiciliari, la tutela della salute nell'infanzia, il settore preposto alle vaccinazioni, alla promozione degli screening e di corretti stili di vita, dipendenze. Di significato è anche il coinvolgimento nell'appropriata prescrizione farmaceutica e di prestazioni specialistiche oltre che di filtro al ricovero ospedaliero. È recente il coinvolgimento delle Cure Primarie anche nel monitoraggio degli ex esposti all'amianto. Ancorché alcune di tali attività siano state attenuate per il contagio quanto riportato al capoverso precedente si è assommato a tali incombenze evidenziando significative difficolta nella gestione dei vari processi per carenza di personale, carichi di lavoro a tratti insostenibili e per problemi irrisolti a seguito dell'introduzione della Legge 23.

Come ogni anno i MMG e PLS hanno collaborato alla campagna vaccinale antinfluenzale e di co-somministrazione della vaccinazione anti-pneumococcica, tali categorie di fatto risultano fondamentali per assicurare una numerosità significativa di vaccinazioni, funzionale alla copertura vaccinale; al 31/12/2019 i medici e pediatri di famiglia dell'ATS Val Padana hanno rendicontato la somministrazione di n. 91.278 vaccinazioni antinfluenzali e n. 8.190 vaccinazioni anti pneumococco. L'adesione alla campagna vaccinale dei MMG (titolari, incaricati provvisori e sostituti) si attesta al 98% confermando i dati degli anni precedenti, mentre l'adesione dei Pediatri, che in passato contava una quindicina di aderenti, risulta aumentata a 43 aderenti pari al 57%. Il fabbisogno di vaccino antinfluenzale e antipneumococco quantificato per la campagna vaccinale 2020 espresso dai medici e pediatri al 31/08/2020 già evidenziava un importante aumento della domanda con una richiesta di n. 128.400 dosi di antinfluenzale, n. 11.300 dosi di antipneumococco 13 valente e n. 7.600 dosi di antipneumococco 23 valente. A fine anno dopo travagliate modalità di distribuzione/ritiro dei vaccini anche con significativi ritardi i dati vaccinali assommate alla novità di registrazione in SIAVR (caratterizzato da vari problemi) sono i seguenti: Problemi di registrazione dovuti al funzionamento del caricamento massivo con la necessità di provvedere alla cancellazione di grandi numeri di soggetti erroneamente registrati, problemi di registrazione dovuti all'erronea captazione di SIAVR delle vaccinazioni eseguite nell'anno precedente come "prima dose" che impedivano la registrazione della dose 1 nel 2020l, intempestivo caricamento dei lotti di vaccino consegnati in DpC presso le farmacie che hanno nella migliore ipotesi ritardato l'inserimento delle somministrazioni, in altri casi il medico ha utilizzato il lotto precedentemente registrato; Ritardo nell'abilitazione degli incaricati provvisori. Al 31/12/2020 i dati di registrazione delle somministrazioni in SIAVR riportano la registrazione di circa

R.L.S.C.R.I.B.A.

81.300 dosi di vaccino Antinfluenzale (dato approssimativo in considerazione del rilievo di numerosi casi di registrazione errate a causa del caricamento massivo), n. 7.263 dosi di vaccino Antipneumococco 13 valente e n. 3.055 dosi di vaccino Antipneumococco 23 valente.

È evidente come nel periodo di contagio tali categorie siano state chiamate ad incrementare ulteriormente il loro apporto in ambito vaccinale al fine di scongiurare la sovrapposizione di forme morbose infettive e favorire una più facile diagnosi differenziale.

Continuerà inoltre ancora l'effettuazione delle vaccinazioni in co-pagamento riguardanti l'antimeningococcica, somministrata prevalentemente dai Pediatri di Famiglia. Si era ritenuto opportuno riproporre la possibilità di candidatura a tale progettualità anche se tale attività di vaccinazione viene prospettata ad ogni nuovo convenzionamento di medici o pediatri. Al 31/12/2019 risultavano somministrate in co-pagamento n. 1.292 dosi di vaccino antimeningococco delle quali n. 1.203 dosi di vaccino antimenningococco coniugato B. Dopo un arresto delle somministrazioni dalla fine del mese di febbraio 2020 fino al mese di maggio 2020, l'attività è stata successivamente ripresa e al 30/09/2020 sono state somministrate in co-pagamento n. 340 dosi di vaccino antimeningococco delle quali n. 315 dosi di vaccino antimenningococco coniugato B e a fine anno (27/12/2020) risultano registrate in MAINF n. 349 dosi di vaccino Antimeningococco B e n. 27 vaccinazioni Antimeningococco ACWY coniugato per un totale di 377 vaccinazioni in co-pagamento.

Il 15% dei Medici di Medicina Generale hanno contribuito inoltre alla somministrazione dei test sierologici rapidi in favore del personale scolastico e docente in previsione della riapertura delle scuole somministrando 890 test sierologici in circa tre settimane di attività dal 24/08/2020 al 18/09/2020 e provvedendo alla programmazione dei tamponi di controllo per i soggetti il cui test avesse dato esito positivo.

A fine anno inoltre l'adesione alla effettuazione ai test sierologici ammonta a 206 fra MMG e PLS i dati degli effettuati e registrati all'ultima rilevazione ammontano a 1.173.

I Comitati Aziendali per la Medicina Generale e la Pediatria di Famiglia, contemplati dagli ACN, rappresentano come noto gli organismi di confronto, di negoziazione e quindi decisionali nell'ambito delle Cure Primarie. Gli stessi hanno pertanto avuto come consueto una regolare cadenza degli incontri con una breve interruzione nella fase acuta del contagio (n 5 per la MG e 6 per la PdF).

La consistenza del Sistema in argomento è rappresentato anche dalla numerosità dei professionisti delle Cure Primarie (MMG, PLS e MCA) riportata in un precedente paragrafo che si aggira all'incirca costantemente sugli stessi valori nonostante la grande carenza di medici disponibili a lavorare sul territorio.

RLS.C.R.I.B.A.

Alle categorie pocanzi citate si è aggiunta inoltre quella dei Medici delle USCA (n. 48).

In tema di carenza di Medici le Regole 2019 sottolineavano un contesto che quelle del 2020 non riconsiderano che è tuttavia ancora attuale: ossia il problema della ormai diffusa mancanza di MMG, PLS e MCA. Le Regole 2019 si esprimevano infatti come segue: «si assisterà nei prossimi anni ad una massiccia fuoriuscita di medici» ed infatti una buona quota parte dell'operatività del personale delle Cure Primarie è impegnato nell'incessante reclutamento di Medici.

A scopo esemplificativo si riportano alcuni indicatori che evidenziano tale carenza: n° Posti Pubblicati MMG marzo 2020 97 assegnati n. 8 – attuali incaricati provvisori 51. Medici cessati nel 2020 n. 37, in cessazione entro l'anno 29. Cessati nel 2019 n. 20.

La pandemia ha innescato inoltre in molti professionisti una rivalutazione del periodo di permanenza nel sistema, anticipandone l'uscita dal servizio prima del compimento del settantesimo anno di età.

Durante il contagio infatti si è registrata una punta di assenze contemporanea di sanitari convenzionati pari a 87 (quota parte n. 17 per malattie non da COVID) per un totale di assenze nel periodo di 102. Purtroppo la categoria è stata colpita da tre decessi ed una decina di ricoveri.

Molte realtà vedono quindi la cessazione dei medici titolari presenti da decenni in un panorama organizzativo disomogeneo per area distrettuale (associazionismo, rete, dotazione di personale di studio, ambulatori secondari privi di rete SISS, ecc.) e con maggiore criticità nelle piccole comunità rurali, con la conseguente scarsa appetibilità delle zone carenti proposte. L'impossibilità inoltre di copertura degli ambiti lasciati dai titolari, con la necessaria attribuzione di incarichi provvisori, acuisce il problema di una rete organizzativa assistenziale stabile. Molto spesso, in particolare nei comuni di piccole dimensioni, dove non è presente una forma associativa, la cessazione del titolare comporta la chiusura della rete SISS a cui fanno seguito lassi di tempo significativi per la riattivazione della stessa a favore dell'incaricato provvisorio che resta sostanzialmente penalizzato nella fruibilità del sistema anche per le operazioni più semplici (emissione prescrizioni dematerializzate, consultazione del FSE, ecc.). Inoltre, non essendo contemplato per questi professionisti partecipare alle forme associative ed acquisire personale di studio, se non con oneri a proprio carico, si determinano disparità di gestione rispetto ai medici titolari, tra l'altro anche sotto il profilo economico. L'ovvia conseguenza è che la tenuta organizzativa dell'ambito deriva più che altro dalla capacità individuale di pro attività del singolo medico, piuttosto che anche da un'organizzazione strutturata e da standard uniformi.

L'AIR della Medicina Generale 2019 aveva previsto inoltre l'istituzione di due gruppi di lavoro regionali: uno per l'avvio di una sperimentazione sulle Aggregazioni Funzionali Territoriali (AFT) affinché sia identificato

R.S.C.R.I.B.A.

un modello da estendere a tutto il territorio, l'altro per la definizione di un nuovo ruolo del Medico di Continuità Assistenziale. In merito alle AFT sia per quelle riferite ai MMG che per i PdF nel corso del 2019 sono pervenuti documenti che per lo più consistevano in un riesame delle normative e disposizioni in materia. Sulle Regole 2020 non vengono riportati significativi accenni su questo argomento.

Il contagio ha innescato tuttavia l'avvio di forme prodromiche di riorganizzazione delle Cure Primarie - Centri di Riferimento Territoriali- ognuno coordinati da un medico coordinatore remunerato 500 €/mese che pertanto sono stati identificati (n. 23) con elezioni telematiche svolte il 18 settembre u.s.

Sarà obiettivo per il 2020 formalizzare specifici compiti riferiti a tali coordinatori affinché si possa erogare una remunerazione giustificata.

Altre azioni in corso d'opera sono le seguenti:

Potenziamento della dotazione di personale di studio dei MMG (infermieristico e collaboratore) con la richiesta ai medici che non ne sono dotati di manifestare la loro intenzione. Si tratta di personale che non rientra nel denominato infermiere di famiglia la cui assunzione è stata messa in capo alle ASST con la necessità poi di coordinare le relative attività con i vari soggetti territoriali. Allo stato attuale sono pervenute 25 manifestazioni di interesse per l'acquisizione di personale infermieristico e 38 per l'acquisizione di collaboratori di studio. Si è provveduto pertanto su indicazione regionale ad acquisire i contratti del personale al fine di provvedere alla remunerazione.

Contattabilità anche differita con personale di studio per tutta la giornata anche questo specificatamente finanziata nell'ambito di un incremento economico contrattuale che è stata oggetto di negoziazione in termini di modalità. Sono state pertanto impartite disposizioni ai MMG e PLS nel 2020 si provvederà a censire anche le modalità scelte per rispettare il citato standard.

A seguito dell'AIR della Medicina Generale 2019 si erano messe in atto varie azioni per dare applicazione ai contenuti riguardanti la regolamentazione dell'attività di Libera Professione. Restava ancora da definire (erano in corso analisi delle normative e contratti vigenti) la compatibilità in termini di carico assistiti dei Medici di Famiglia che operano nelle Case Circondariali. Il contagio ha arrestato i processi di valutazione in merito.

A fine anno si è operato per raccogliere le adesioni alla vaccinazione anti COVID a favore delle categorie di professioni sti coordinate. L'adesione è stata la seguente con l'indicazione della sede vaccinale:

RLS.C.R.I.B.A.

Codice Azienda:
327 ATS VAL PADANA

Sistema Socio Sanitario
Regione Lombardia
ATS Val Padana

tipo Medico	ASST CREMA	POC - ASST CREMONA	POOP - ASST CREMONA	ASST MANTOVA	TOT prof	MMG teorici	%
MMG	85	77	22	222	406	496	81,9%
PLS	18	14	4	37	73	81	90,1%
MCA	10	8	6	26	50	157	non calcolabile sovrapposizione fra MMG e USCA
USCA	5	11	1	21	38	55	non calcolabile sovrapposizione con MCA e USCA
INFERMIERI	7	11	6	23	47	nn	
COLLAB SEGRET	16	30	11	61	118	nn	
tot ASST	141	151	50	390	732		

Tuttavia nel 2021 si provvederà immediatamente ad un’altra rilevazione.

RLS C.R.I.B.A.

Sistema Socio Sanitario
Regione Lombardia
ATS Val Padana

Assistenza Farmaceutica

In linea coi ruoli definiti per le ATS dalla Legge regionale 23/2015, gli indirizzi di programmazione e le disposizioni regionali, stabiliti per l'anno 2020 con DGR n. XI/2672 del 16/12/2019, confermano il ruolo delle Agenzie di Tutela della Salute quali garanti dell'uniformità delle prestazioni nell'ambito dell'assistenza farmaceutica, protesica ed integrativa a fronte della diversificata rete di offerta. Attraverso pertanto azioni di monitoraggio, vigilanza e controllo il Servizio Farmaceutico rafforzerà il suo ruolo di programmazione e governo sul sistema.

Nello specifico dei differenti ambiti di attività, pertanto, sono stati previsti per l'anno 2020 i seguenti interventi, in ottemperanza a quanto previsto alla delibera n. XI/2672 e compatibilmente sia con lo spostamento di risorse che si è reso necessario per la gestione dall'emergenza sanitaria Covid19 sia con le limitazioni imposte dalla stessa.

1.Farmaceutica convenzionata (territoriale)

- Monitoraggio dell'appropriatezza della prescrizione sia dei MMG/PDF che degli specialisti delle strutture ospedaliere territoriali, con conseguente riqualificazione della spesa farmaceutica convenzionata dei farmaci soggetti a nota AIFA e a redazione di Piano Terapeutico; nell'anno sono stati attuati gli interventi prodromici all'utilizzo capillare su tutto il territorio del programma dei Piani Terapeutici on line, uniformando così la gestione dei PT in tutta l'ATS per un omogeneo monitoraggio dell'aderenza delle prescrizioni alle indicazioni previste dalle note AIFA ed dalla normativa.
- Iniziative di formazione/informazione finalizzate alla diffusione, tra i medici prescrittori, di informazioni mirate per l'uso e la prescrizione alla dimissione del farmaco equivalente e del farmaco biosimilare, attraverso la collaborazione col Dipartimento Cure Primarie e le azioni condivise al Tavolo per l'Appropriatezza Prescrittiva istituito con le tre ASST del territorio; nel primo semestre si è riunito il TT per l'appropriatezza farmaceutica in cui sono state condivise azioni coerenti con le linee di attività indicate dalle Regole di Sistema 2020, sebbene la loro realizzazione sia stata procrastinata per il coinvolgimento delle strutture e del personale nell'emergenza Covid19.
- Incontri a livello territoriale coi medici prescrittori, volti a promuovere l'uso appropriato dei farmaci antibiotici, in un'ottica di contenimento del fenomeno dell'insorgenza delle resistenze batteriche; tali incontri in collaborazione con il Dip. Cure Primarie, alla luce delle priorità dettate dall'emergenza sanitaria, sono stati condotti primariamente su alcuni aspetti delle terapie per la cura di pazienti affetti da Covid (ossigenoterapia, farmaci off label, …).

R.S.C.R.I.B.A.

- Elaborazione di schede individuali (per ciascun medico del territorio o per ente erogatore) di analisi dell'andamento di specifici indicatori di consumo in ambito farmaceutico, al fine di consentire un'autovalutazione del proprio profilo prescrittivo, in un'ottica di benchmarking rispetto ai valori medi di ATS e di Regione e di miglioramento di eventuali aree critiche.
- Redazione semestrale di un documento di analisi dell'andamento dei consumi e della spesa farmaceutica, con evidenza delle eventuali criticità e degli interventi da attuare per la riqualificazione della spesa.
- Monitoraggio consumi farmaci dopanti, finalizzato alla verifica del rispetto dei vincoli normativi che regolano l'uso e prevengono eventuali abusi di tali farmaci per scopi non strettamente terapeutici; nei primi 9 mesi è stata completata l'analisi della prescrizione di farmaci a base di ormone somatotropo ed ha preso avvio il monitoraggio della prescrizione dei farmaci a base di testosterone.
- In conseguenza dell'emergenza Covid19 è stato strutturato un sistema per la prescrizione e la dispensazione di ossigeno liquido nel rispetto delle indicazioni per un uso appropriato, con monitoraggio dei consumi; in una seconda fase tale sistema è stato modificato applicando le condizioni previste dell'accordo quadro regionale.

2.File F

Nel I semestre 2020, causa emergenza covid19, si è proceduto al controllo in remoto di tutte le somministrazioni di farmaci intravitreali rendicontati, nel I quadrimestre, in File F, sia dagli erogatori pubblici che da quelli privati accreditati. Si è provveduto, inoltre, al controllo del 20% dei record totali di ogni struttura andando a verificare che ci fosse corrispondenza fra prezzo rendicontato e prezzo fatturato: a tal fine si è chiesto di produrre copia delle fatture, da inviare in formato .pdf, a supporto del prezzo esposto nel tracciato.

Nel III e IV trimestre è stato eseguito, in remoto, il controllo del 100% della prescrizione/erogazione dei farmaci innovativi con scheda AIFA (farmaci oncologici e non oncologici), con competenza I semestre 2020, al fine di verificare che i farmaci rendicontati con il tracciato record File F venissero utilizzati secondo le indicazioni previste dal Ministero della Salute, le limitazioni AIFA e le indicazioni fornite dalla Direzione Generale Sanità della Regione (controllo semestrale).

È stata verificata l'appropriatezza delle erogazioni in termini di durata del trattamento dispensato e di tipologia di rendicontazione. Si è provveduto, inoltre, alla verifica a campione dei reali costi sostenuti dalla struttura, poiché deve essere esposto in File F lo stesso importo riportato in fattura.

RLS.C.R.I.B.A.

Si è proceduto, inoltre, all'analisi di ogni singolo record della tip. 15 relativo al I semestre 2020, con evidenza della effettiva provenienza (risk sharing o note di credito), con richiesta di produzione di tutta la documentazione a supporto (richieste di rimborso alle ditte, fatture, ecc..), con l'obiettivo di procedere alla verifica completa di tutta la tipologia 15 entro il 28/02 p.v..

Durante il IV trimestre si è provveduto all'invio, agli erogatori pubblici e privati accreditati, sia delle somministrazioni di farmaci intravitreali, sia di un estratto pari al 20% dei record totali di ogni struttura, entrambi con competenza II quadrimestre; relativamente al 20% dei record è necessaria la verifica della corrispondenza fra prezzo rendicontato e prezzo fatturato: a tal fine si è chiesto di produrre copia delle fatture, da inviare in formato .pdf, a supporto del prezzo esposto nel tracciato.

Protesica minore ed integrativa

Al fine di garantire l'uniformità prestazionale ed esercitare un'azione di governo nonché di programmazione sul sistema, per il 2020 sono state svolte le seguenti azioni:

- Monitoraggio mensile dell'andamento della spesa, con produzione di reportistica dedicata per ATS e per sede territoriale suddivisa per le diverse categorie di ausili e presidi (per diabetici, per ileo-colostomizzati, per incontinenti, per celiachia, nefropatia e intolleranza alle proteine del latte vaccino e della soia per bambini fino a 2 anni di età), con individuazione del numero di pazienti e del costo per paziente.
- Trasmissione completa ed esaustiva del flusso informativo obbligatorio dei prodotti di assistenza integrativa alla DG Welfare.
- Revisione di alcune procedure autorizzative in ambito di assistenza integrativa in collaborazione con il responsabile SUPI ed i responsabili degli uffici protesi, per l'uniformazione dei percorsi, al fine di garantire all'assistito avente diritto l'ausilio prescritto un accesso omogeneo e appropriato su tutto il territorio e in linea con le misure introdotte dall'emergenza Covid19.
- Interventi informativi, in collaborazione col SUPI e con i responsabili degli uffici protesi, per l'attuazione del progetto DPC-Diabete nelle diverse fasi evolutive.
- Relativamente alla migrazione dei Piani terapeutici, funzionale al passaggio della gestione in AssistantRL del processo erogativo dei dispositivi per l'automonitoraggio della glicemia stabilito da Regione Lombardia per il mesi di novembre 2020 , sono state aggiornate le anagrafi delle piattaforme in uso, con raccordo e a supporto anche degli operatori ASST.

RISCRIBA

Tutela della salute mentale - Psichiatria, Neuropsichiatria infantile, Dipendenze e Sanità Penitenziaria

L'attenzione programmatoria della DG Welfare per il 2020 ha individuato quali obiettivi trasversali nell'area delle attività di tutela della salute mentale la promozione di processi di collaborazione ed integrazione tra i diversi ambiti afferenti al DSMD e la modellizzazione di nuove unità d'offerta/PDTA rispondenti all'evoluzione dei bisogni di salute. Da un punto di vista operativo sono proseguite le attività già avviate per la messa a punto di risposte integrate ai bisogni complessi, quali ad esempio la sindrome dello spettro autistico e la disabilità complessa, in ottica di multidisciplinarietà, personalizzazione e continuità assistenziale, in particolare nella fase di passaggio dall'adolescenza all'età adulta. Al fine di approfondire tali percorsi l'UOC Progettualità di servizi e di reti sociosanitarie del Dipartimento PIPSS ha costituito apposito gruppo di lavoro con i referenti della NPIA e della Psichiatria, che sta analizzando le azioni già attive anche grazie ai Programmi Innovativi della Salute mentale e valutando le principali criticità condivise e possibili azioni di miglioramento, in vista della stabilizzazione dei programmi e dei progetti sull'Adolescenza. Tale percorso e tali priorità programmatorie sono stati necessariamente condizionati dall'emergenza pandemica, per cui sono stati mantenuti degli incontri del gruppo di lavoro dislocati temporalmente nelle diverse fasi pandemiche.

Obiettivi Trasversali Accreditamento

Revisione/implementazione dei criteri di accreditamento delle differenti Unità d'Offerta: I criteri di accreditamento hanno necessitato di una revisione e ottimizzazione in ragione della flessibilità che le nuove situazioni di multiproblematicità hanno richiesto. È inoltre necessario prevedere nuove modalità di sperimentazione di attività finalizzate a diagnosi precoci e interventi tempestivi multidimensionali presso sedi più orientate alla quotidianità e alle necessità del target di popolazione (es. Centro Giovani).

A tal fine sono stati attivati Gruppi di lavoro che – congiuntamente alle Strutture preposte all'accreditamento regionale – riesaminino i criteri esistenti e la possibilità di ipotizzare nuove forme di offerta e "DRG" territoriali.

Per quanto riguarda il sistema della residenzialità/semiresidenzialità si pongono alcune nuove esigenze:

- Residenzialità minori e giovani
- Residenzialità pazienti anziani

R.S.C.R.I.B.A.

Circuito giudiziario

Anche il circuito giudiziario necessita ipotesi di innovazione a fronte delle nuove tipologie di pazienti autori di reato. In tal senso la ASST di Mantova ha individuato, per la struttura per l'Esecuzione delle misure di sicurezza in regime di licenza esperimento e per l'esecuzione penale esterna della libertà vigilata (cosiddetta SLIEV) di Castiglione delle Stiviere, specifici requisiti strutturali ed organizzativi, in coerenza con le disposizioni in materia di residenzialità psichiatrica, ponendo attenzione all'appropriatezza degli standard in coerenza con la tipologia di utenza accolta nella struttura.

Area Salute mentale adulti

In attuazione alla LR 23/15 e alla LR 15/2016, è proseguito nel 2020 l'impegno volto alla promozione della salute mentale ed allo sviluppo di una costruttiva integrazione tra i diversi attori (formali e informali) operanti nei territori, anche attraverso l'implementazione di modelli gestionali e operativi innovativi.

Area autismo adulti: ASST Mantova ha avviato l'ambulatorio per garantire la continuità di cura nella transizione verso l'età adulta per dare attuazione alle disposizioni del Piano regionale Autismo, con attenzione specifica all'attività rivolta agli adulti con ASD ed alle modalità di interazione ed integrazione tra gli interventi erogati nell'area della disabilità e quelli offerti dai servizi psichiatrici del DSMD.

Pazienti psichiatrici autori di reato

I protocolli d'intesa sottoscritti con la Magistratura di Brescia (Decreto della Direzione Generale Welfare n. 9958 del 10/7/2018) e recentemente con la Corte d'Appello di Milano per la gestione dei soggetti autori di reato, a seguito della legge per il superamento degli OPG (L. 81/2014), devono avviare/completare la loro operatività procedendo anche all'avvio di tavoli di lavoro locali tra gli enti coinvolti. È richiamato in tal senso il ruolo delle équipe forensi dei DSMD (DGR n. XI/5340/2016), così come previsto dalle indicazioni per il loro funzionamento. Le ATS dovranno promuovere, predisporre, coordinare, monitorare, in accordo con le ASST, i protocolli e la loro applicazione. Ad oggi le ATS non hanno ricevuto alcuna indicazione regionale a fronte dell'emergenza pandemica, che sta fortemente condizionando i temi di lavoro ordinari programmati all'inizio dell'anno.

NPIA

Nelle regole 2020 il paragrafo riguardante l'assistenza neuropsichiatrica in età evolutiva viene introdotto dall'affermazione che "*nuove conoscenze nell'ambito delle neuroscienze e del neuro-sviluppo permettono diagnosi sempre più tempestive e interventi terapeutici e riabilitativi efficaci che possono modificare l'evoluzione della patologia e la vita delle persone coinvolte*".

R.S.C.R.I.B.A.

Risulta quindi indispensabile rendere tali interventi sempre più disponibili al maggior numero di persone, anche al fine di prevenire o ridurre il carico emotivo, sanitario e sociale dei disturbi e di migliorare la qualità di vita degli utenti e delle loro famiglie. In coerenza con la premessa, le azioni previste dal Piano regionale Autismo, individuate quali priorità per il 2020, sono la diagnosi precoce e la presa in carico dei minori e degli adulti, ma la loro attuazione ha subito ritardi a fronte dell'emergenza pandemica.

In ASST Cremona il 1° ottobre 2020 è stato avviato il progetto WIN4 ASD – rete curante per la diagnosi precoce dei disturbi dello spettro autistico – Ente attuatore IRCCS Istituto Scientifico Eugenio Medea. L'OCSMD in data 20/11/20 ha chiesto che Il progetto sia esteso a tutto il territorio di ATS. Il progetto è finanziato con le risorse del budget assegnato nel 2019, spostato al 2020, per la realizzazione di interventi relativi alle sindromi dello spettro autistico (ASD) e disabilità complesse, di cui alla DGR XI/1460/2019.

Sempre in ambito di NPIA è proseguita anche per il 2020 la sperimentazione dell'integrazione sanitaria per l' accoglienza in Comunità Educative di minori con prevalenti problematiche educative e bisogni sanitari secondari con oneri a carico della 43 SAN: l'UOC Progettualità di servizi e di reti sociosanitarie del Dipartimento PIPSS ha attivato nel corso dell'anno il primo percorso sperimentale, che si avvale di questa misura, dopo aver declinato nel corso del 2018 le indicazioni operative propedeutiche alla sua applicazione. Le ATS hanno proseguito inoltre l'azione finalizzata al miglioramento dell'appropriatezza dell'utilizzo dei fondi 43 SAN, con una revisione puntuale dei percorsi individualizzati dei pazienti.

Per la stabilizzazione dei Progetti Innovativi è stato richiesto ad ATS di effettuare un'analisi degli esiti e di strutturare, in raccordo con la DG Regionale Welfare, i piani di stabilizzazione dei progetti.

Monitoraggio della residenzialità: in stretto raccordo con ASST, è stato richiesto ad ATS di rivisitare l'utilizzo di soluzioni di tipo residenziale (compresi i ricoveri ospedalieri), al fine di valutarne l'effettiva valenza trattamentale in relazione ai bisogni di salute dei minori e delle loro famiglie e di diminuirne il più possibile gli aspetti istituzionalizzanti.

Dipendenze

In Area Dipendenze la prevista attivazione dell'Osservatorio epidemiologico regionale e l'istituzione del Tavolo regionale con gli Erogatori, in continuità con i lavori del gruppo tecnico avviato nel corso del 2018 per la revisione della rete dei servizi territoriali, hanno subito dei rallentamenti a causa dell'emergenza pandemica: l'Osservatorio epidemiologico regionale, appena insediato, è riuscito a procedere ad una sola convocazione all'inizio del 2020, interrompendo poi le proprie attività.

R.S.C.R.I.B.A.

Nel corso del 2020 l'OCSMD ha mantenuto la propria operatività in modo ridotto a causa degli eventi pandemici, in particolare è stata data continuità al Tavolo Tecnico dedicato all'intercettazione ed alla diagnosi precoce in adolescenza, che vede quali interlocutori i diversi servizi afferenti ai DSMD e i Consultori. In questo contesto con i referenti della NPIA e della Psichiatria si stanno analizzando le azioni già attive grazie ai Programmi Innovativi della Salute mentale, valutando le principali criticità condivise e possibili azioni di miglioramento in vista della stabilizzazione dei programmi e dei progetti sull'Adolescenza.

Nel corso del quarto trimestre l'attività è stata orientata al costante dialogo con gli Enti erogatori, pubblici e privati accreditati e non accreditati, per il rapido recepimento ed implementazione delle linee di indirizzo nazionali e regionali. Le attività dei DSMD che erano state garantite, nella prima fase di emergenza pandemica, per la gran parte degli assistiti con la rimodulazione da remoto con videochiamata, nella seconda fase sono state erogate in presenza, nel rispetto delle indicazioni di sicurezza. Nei SERD l'attività di erogazione dei farmaci è continuata nel rispetto delle norme di sicurezza. Si segnala che nelle REMS è stato adottato un protocollo di gestione dei tamponi, che ha consentito di intercettare precocemente i casi positivi. Nessun paziente ha dovuto essere trasferito in struttura ospedaliera.

RLS.C.R.I.B.A.

Codice Azienda:
327 ATS VAL PADANA

Sistema Socio Sanitario
Regione Lombardia
ATS Val Padana

Attuazione Piano Locale per il contrasto al gioco d'azzardo patologico

In riferimento a quanto previsto dalla D.G.R. n. 2672/19 Regole 2020 al paragrafo 6.7.5, prosegue il Piano Locale d'attività per il contrasto al Gioco d'Azzardo Patologico (Piano GAP) dell'Agenzia di Tutela della Salute (ATS) della Val Padana, redatto in base alle indicazioni della Deliberazione n.585 del 1.10.2018 "Approvazione programma di attività per il contrasto al Gioco d'Azzardo Patologico - attuazione DGR n. 159 del 29.5.2018 e DCR n. 1497 dell'11.4.2017". Con D.G.R n. 915 del 29/01/2020 "Assegnazione delle risorse da corrispondere alle ATS per l'attuazione dell'Obiettivo 1 del programma operativo regionale di cui alla D.G.R. 585/2018 "approvazione programma di attività per il contrasto al Gioco d'Azzardo Patologico-attuazione D.G.R. n. 159 del 29/05/2018 e D.C.R n. 1497 del 11/04/2017" si assegna all'ATS della Val Padana risorse pari a € 59.094,34 per l'attuazione delle azioni da ricondurre all'Obiettivo 1. Infine con Deliberazione n. 3376 del 14/07/2020 "Realizzazione seconda annualità del programma di attività per il contrasto al Gioco d'Azzardo Patologico, di cui alla D.G.R n. 585 del 1/10/18 – riparto e assegnazione alle Agenzie di Tutela della Salute (ATS) delle risorse di cui al Decreto del Ministro della Salute del 07/12/2017 (riparto del fondo per il Gioco d'Azzardo Patologico per l'anno 2017) - (di concerto con l'Assessore Bolognini)" è stato assegnato all'ATS della Val Padana un finanziamento pari a € 573.319,00.

Il Piano è stato prorogato nei limiti delle risorse già autorizzate e non ancora utilizzate ed è stato prorogato per l'anno di esercizio 2020, in coerenza con Regole di Sistema per l'anno 2020 in continuità alle azioni avviate con il Piano GAP 2019. In merito alla realizzazione dei programmi previsti dagli Obiettivi Generali 1 e 2, è stato acquisito personale dedicato ed in particolare una figura con profilo amministrativo con incarico interinale ed uno psicologo con incarico libero professionale. A breve sarà necessario avviare nuovi bandi per l'acquisizione di altre figure professionali da attivare sul Piano GAP.

Viene garantita la continuità dei programmi di Promozione della Salute riguardanti l'Obiettivo Generale n. 2 ed in particolare nei setting "Luoghi di Lavoro", "Scuole" e "Comunità Locale", che ricomprendono tutte le attività relative al contrasto del GAP, anche attraverso il supporto di personale dipendente delle Aziende Socio Sanitarie del territorio specificamente formato e saranno stipulate specifiche convenzioni tra l'ATS della Val Padana e le ASST del territorio. In particolare si intende implementare ulteriormente i programmi regionali e la Rete SPS in ambito scolastico e il programma WHP nel setting Luoghi di Lavoro.

Attraverso la Cabina di Regia convocata periodicamente da ATS per la programmazione ed il monitoraggio delle azioni, vengono definite le strategie, anche a livello locale, per aumentare le conoscenze e le competenze finalizzate a sostenere processi di health literacy nei diversi target.

In particolare per:

- l'Obiettivo Generale 2.3 del Piano locale si sono chiuse ad oggi le azioni affidate in progettazione

R.L.S.C.R.I.B.A.

agli Ambiti di Crema, Cremona e Oglio Po, che comprende gli Ambiti di Casalmaggiore e Viadana, che avevano visto una proroga in corso d'anno a fronte delle ripercussioni dell'emergenza pandemica, e si sono acquisite le rendicontazioni finali dei progetti per consentire la programmazione del secondo anno del Piano territoriale GAP.

- Inoltre la nuova normativa di fine 2019 prevede la stabilizzazione degli interventi avviati nell'Ambito di Mantova, sistematizzando il modello emerso dalla sperimentazione delle azioni di cui alla D.G.R. n. 1114/18, privilegiandone la continuità ed auspicando, nell'ottica della LR 23/15, l'ampliamento della base di partecipazione degli Ambiti, possibilmente tendendo al raggiungimento delle progettualità in un Ambito distrettuale. Vengono ricondotte nell'ambito degli interventi locali anche le azioni in contesto scolastico, in superamento della Convenzione tra Regione Lombardia e Ufficio Scolastico Regionale, evitando così il rischio di frammentazione degli interventi. Sono previste risorse che per l'ATS Val Padana ammontano ad € 143.994,30, che potranno essere integrate con ulteriori € 8.921,00 per le azioni da realizzare presso gli istituti scolastici, al netto di eventuali residui sulla progettualità D.G.R. 1114/18. A seguito dell'Avviso emanato per la presentazione delle manifestazioni di interesse per l'attuazione di azioni di contrasto al gioco d'azzardo patologico, anche in base al Decreto ATS n. 43/2020 è stata approvata la progettualità presentata da parte di più Ambiti territoriali di Suzzara, Mantova e Ostiglia, con capofila l'Azienda Socialis di Suzzara. Nel mese di luglio è stata sottoscritta specifica Convenzione tra ATS e Azienda Socialis per la piena operatività del progetto. Le diverse progettualità che hanno coinvolto gli Ambiti – ad eccezione del progetto dell'Azienda Socialis – sono ad oggi chiuse e hanno generato residui che saranno utilizzati a supporto della nuova fase progettuale.
- Per l'Obiettivo Generale 3 del Piano locale sono state prorogate le convenzioni in essere con le tre ASST e lo SMI, che presentano disponibilità di risorse residue solo sul versante dell'ASST di Mantova, così come sono proseguiti i percorsi sperimentali semiresidenziali e residenziali, con disponibilità di budget residuo; nel primo semestre 2020, oltre alla prosecuzione dei due progetti già attivi nel 2019, uno residenziale ed uno semiresidenziale, da maggio è stato attivato un secondo percorso semiresidenziale. Nel terzo trimestre sono state chiuse le attività di rendicontazione regionale relative alla prima annualità e si sono organizzati gli incontri per la continuità e lo sviluppo della progettualità per la seconda annualità con i SERD delle tre ASST e con lo SMI, che sono state definite di concerto fra ottobre e novembre. Infine con decreto ATS n. 458 del 20/11/2020 è stata approvata la progettualità per la seconda annualità del Piano GAP, ri-declinando anche i nuovi budget per i partner aderenti. A fine dicembre 2020 risultano attivi tre percorsi sperimentali, uno residenziale avviato nel corso del 2019 e due, sempre residenziali, avviati nel quarto trimestre 2020. Uno di questi progetti è stato attivato in struttura fuori ATS dedicata esclusivamente a soggetti affetti da

RL.S.C.R.I.B.A.

GAP. I due percorsi semiresidenziali attivi nel corso dell'anno si sono invece entrambi conclusi per abbandono da parte degli utenti.

- In merito alla realizzazione dell'Obiettivo n. 1 del Programma di attività per il contrasto al gioco d'azzardo patologico, è stata emanata la DGR XI/2597 del 9.12.2019 che assegna all'ATS Val Padana € 59.094,34 per le azioni di informazione, sensibilizzazione e conoscenza della tematica, compreso l'uso dei marchi regionali.
- In data 28/02/2020 è stato sottoscritto l'Accordo di collaborazione per la realizzazione di sensibilizzazione e disseminazione delle informazioni a livello scolastico sul Gioco d'Azzardo Patologico, in attuazione della DGR 2609 del 9.12.2019 sottoscritto tra la scuola capofila della rete di ambito, Istituto di Istruzione Superiore Galileo Galilei di Crema e l'ATS della Val Padana in accordo con gli Uffici Scolastici Territoriali (UST) di Cremona e Mantova, gli Istituti capofila della Rete SPS di Cremona e Mantova, le scuole capofila d'ambito di Cremona e Mantova e l'Istituto referente Osservatorio GAP di Cremona.
- Tale Accordo è stato formalizzato da ATS della Val Padana con Decreto n. 350 in data 10/07/2020 "Presa d'atto della Dichiarazione di intenti per l'adesione alla Rete di Scopo finalizzata alla costituzione di un Centro di Promozione della Protezione Civile (CPPC) nella provincia di Cremona – Ente capofila Istituto di Istruzione Superiore Galilei di Crema". Tale azione si configura in stretta correlazione alla programmazione del Piano GAP.

RL S.C.R.I.B.A.

Codice Azienda:
327 ATS VAL PADANA

Sistema Socio Sanitario
Regione Lombardia
ATS Val Padana

Programmazione Accreditamento Negoziazione e Controllo delle prestazioni sanitarie ospedaliere e ambulatoriali

Relativamente all'attività di accreditamento sanitario, a seguito dell'emergenza COVID è stata fatta richiesta alle strutture sanitarie dei piani di ripartenza delle attività ai sensi delle DGR 3315/2020 e 3226/2020 e s.m.i. Gli stessi sono stati acquisiti, analizzati con conseguenti richieste di integrazioni. Sono in corso sopralluoghi presso le strutture sanitarie accreditate al fine di verificare sul campo quanto dichiarato nei piani e le misure effettivamente messe in atto presso le strutture.
Relativamente alla negoziazione dei contratti anno 2020, entro gennaio sono stati sottoscritti i contratti provvisori relativi al primo quadrimestre 2020, pari a 4/12 del contrattualizzato anno 2019, come indicato nella DGR 2672 del 16/12/2019, cosiddetta DGR delle Regole anno 2020. Con il Decreto ATS n. 77 del 14.2.2020 sono stati messi a contratto 3 Centri di Medicina dello Sport (Castiglione - Mantova e Suzzara) gestiti dall'ente Ospedale San Pellegrino s.r.l. di Castiglione delle Stiviere, decorrenti dal 14.2.2020, come da autorizzazione regionale. In data 07/05/2020, in attuazione di quanto previsto dalla DGR n. XI/3020 del 30/03/2020 ad oggetto: "Ulteriori disposizioni per la gestione dell'emergenza sanitaria da covid-19. Istituzione servizi di degenza per sorveglianza pazienti covid-19 paucisintomatici (centro di costo cov 20)" e a seguito del Decreto ATS n. 179 del 06 aprile 2020 che ha istituito, nel rispetto dei requisiti previsti dal Decreto Legge n. 18/2020 e dalla DGR n. 2985/2020, il Servizio di degenze di sorveglianza sanitaria pazienti COVID19 paucisintomatici quale modulo provvisorio connesso alla gestione dell'emergenza sanitaria presso la sede di Viadana Via largo De Gasperi n. 7 afferente al presidio di Asola-Bozzolo, è stato stipulato il contratto di scopo con la ASST di Mantova per n. 30 p.l. di degenze di sorveglianza. Come indicato nella DGR 3182 del 26/05/2020 la sottoscrizione con gli erogatori Sanitari dei contratti definitivi per l'anno 2020 è stata posticipata ad ottobre. In ottemperanza delle disposizioni regionali, entro il 26 giugno scorso è stato sottoscritto un addendum al contratto provvisorio relativo al primo quadrimestre 2020 con tutti gli Erogatori pubblici e privati afferenti al territorio della ATS della Val Padana, con il quale si è esteso proporzionalmente per il nuovo periodo di validità il valore del contratto provvisorio sottoscritto a gennaio. A partire dal mese di giugno gli acconti mensili sono stati rideterminati nella misura del 90% del budget provvisorio ad eccezione degli erogatori pubblici per i quali l'acconto è stato mantenuto nella misura del 95% così come stabilito da provvedimenti regionali. Entro il 30 dicembre 2020 sono stati sottoscritti digitalmente tutti i contratti con gli Erogatori sanitari del territorio per l'anno 2020, secondo le indicazioni contenute nella DGR 4049 del 14/12/2020, pertanto secondo il nuovo schema di contratto e prevedendo un unico budget per le prestazioni indistinto dalla residenza dell'utenza e con l'introduzione di sottotetti per le prestazioni rivolte a cittadini lombardi. Come richiesto dai competenti uffici regionali sono state effettuati le verifiche relativamente alle prestazioni rilevate dal flusso esiti, nonché dei ricoveri degenze sorveglianza/comunità e dei Sub Acuti Covid.

RLS.R.I.B.A.

In ambito dei controlli sanitari, le indicazioni regionali per quanto riguarda i Tempi di attesa sono state recepite nel decreto n. 35 del 31/01/2020 "ATS della VAL PADANA: piano attuativo per il governo dei tempi di attesa. anno 2020".
L'emergenza pandemica ha avuto grande impatto sull'erogazione delle prestazioni e sui tempi d'attesa, correlato al blocco dell'erogazione delle prestazioni differibili dall'inizio dell'epidemia fino al 4 maggio, con riduzione pesante dei volumi di offerta seguita da graduale riavvio. Anche i controlli NOC, ivi compresi quelli di autocontrollo, sono stati sospesi con provvedimento regionale. In data 23/07/2020 è stata prodotta la Deliberazione ACSS n.6 che ha proposto un piano di attività della ACSS per l'ultimo periodo dell'anno 2020. Come da indicazioni regionali entro la fine del mese di settembre è stato trasmesso alla Agenzia dei Controlli il "Piano delle attività di controllo dell'ATS Val Padana – anno 2020" (invio con PEC prot.n. 63734/20 del 30.09.2020). Tuttavia l'attuazione di tale piano non potrà prendere avvio fino a quando opera la sospensione dell'attività NOC, sospensione ribadita con la nota regionale Protocollo G1.2020.0032667 del 29/09/2020 e proseguita per tutto l'anno 2020.
La curva epidemiologica dei contagi condiziona pertanto da una parte l'accesso alle strutture e dall'altra l'assorbimento delle risorse umane in forza alla unità operativa, che, nuovamente, è doverosamente chiamata a supportare il Dipartimento di Prevenzione nella conduzione delle inchieste.

RLS.C.R.I.B.A.

Programmazione delle reti socio-sanitarie integrate

La Cabina di Regia Integrata con i Comuni mantiene un ruolo fondamentale nei processi di governance territoriale volti alla valutazione dei bisogni, all'integrazione delle risorse e alla costruzione di percorsi di continuità assistenziale. In tal senso l'ATS fornisce uno specifico e sistematico accompagnamento e supporto alla programmazione dei servizi socio-assistenziali nell'ambito del nuovo Accordo di programma con i Piani di Zona (DGR n. 7631/17). Si conferma pertanto in questo settore un'attenzione particolare agli organismi di confronto istituzionale, quali il Consiglio di rappresentanza dei Sindaci e le Assemblee distrettuali, opportunamente integrati dalle Direzioni Sociosanitarie delle ASST del territorio.

In questa sede si vuole sottolineare il forte impulso all'attività istituzionale della Cabina di Regia, che solo nel corso del 2020 ha visto l'effettuazione di ben 6 sedute, contro un totale di 3 sedute dello scorso anno (rispecchiante una media consolidata negli anni precedenti); questo in aggiunta agli ulteriori momenti di confronto messi in campo negli ultimi mesi più specificatamente dedicati all'emergenza Covid – Cabine di Regia territoriali per Mantova e Cremona.

Come previsto dal punto 16.5 della DGR Regole 2020, l'ATS ha curato la redazione del Piano territoriale per la Conciliazione vita-lavoro per il triennio 2020-2023, approvato con Decreto n. 281 del 29 maggio 2020, assumendo la governance complessiva del Piano, oltre che dello sviluppo di un'azione di sistema orientata allo smart working ed al lavoro agile nelle aziende sia pubbliche, che private.

A fronte dell'emergenza pandemica il Dipartimento PIPSS è stato chiamato a diverse azioni di accompagnamento e sostegno a favore degli Ambiti Sociali.

A seguito dell'emanazione della Circolare n.8 del 2 luglio 2020, ha svolto un'azione di supporto e confronto con gli Ambiti territoriali, accompagnandoli ad un lavoro di ri-organizzazione delle attività e dei servizi socio-educativi per la piena ripresa delle attività: in particolare si sono definite prassi operative, anche con la collaborazione delle ASST, per l'inserimento in strutture educative residenziali di minori sottoposti a provvedimenti dell'Autorità Giudiziaria in fase di emergenza a seguito dell'esecuzione del tampone.

Nel mese di giugno si è dato avvio ad una specifica progettualità sovra-territoriale, condivisa in sinergia con gli Ambiti territoriali in attuazione della D.G.R. n. 3054/20, che ha messo a disposizione una quota progettuale aggiuntiva a sostegno dei territori maggiormente colpiti dal Covid-19, quale ulteriore stimolo di riflessione e di confronto locale per analizzare le priorità fra i bisogni emersi a seguito della pandemia. Gli Ambiti hanno scelto di focalizzare l'utilizzo delle risorse, oltre che per i servizi di prossimità già svolti nella prima fase dell'emergenza pandemica, anche per la programmazione di attività a supporto delle famiglie con minori a conclusione del periodo scolastico. L'attenzione è infatti stata rivolta agli effetti

RL.S.C.R.I.B.A.

dell'isolamento sui bambini e sulla necessità di programmare azioni volte al recupero di socialità e gioco, mantenendo un'attenzione alla sicurezza ed alla prevenzione di rischi di contagio nell'organizzazione di attività nel periodo estivo. Sono state quindi approntate le Linee Operative Territoriali per la presentazione di progetti di Centri Estivi 2020 per minori, che hanno assunto il valore di Progetto ai sensi della D.G.R. n. 3054/20 e del Decreto Regionale n. 5166/20 per quanto riguarda le risorse aggiuntive Covid-19.

Il lavoro ha visto il coinvolgimento e la collaborazione a più livelli:

- intra ATS Val Padana nel raccordo interdipartimentale con la regia del Dipartimento PIPPS ed il coinvolgimento sia del Dipartimento PAPPS, che del Dipartimento di Igiene e Prevenzione Sanitaria;
- ATS – Ambiti attraverso un gruppo di lavoro integrato per la costruzione della documentazione progettuale e l'aggiornamento della stessa in corso d'opera;
- fra gli Ambiti territoriali e gli Enti gestori, gli Oratori, il Centro Servizi del Volontariato per il confronto programmatorio e progettuale per ripartire in sicurezza.

ATS della Val Padana, in accordo con i Comuni per il tramite della Cabina di Regia, ha messo a disposizione del personale dei Centri Estivi percorsi di formazione/informazione sanitaria attinente all'infezione da SARS-CoV-2. La formazione proposta ha previsto la realizzazione di un corso FAD, su piattaforma ATS, rivolto a tutti i soggetti operanti a vario titolo nei Centri Estivi, un webinar di n. 2 incontri di due ore ciascuno, per un totale di 4 edizioni, rivolto ai Responsabili ed ai Referenti «Covid-19» del Centro Estivo. La formazione ha visto il coinvolgimento complessivo di quasi 3000 operatori.

A partire dalla fine di agosto inoltre il Dipartimento PIPSS è stato chiamato a supportare gli asili-nido nel riavvio delle proprie attività, in collaborazione con il Dipartimento di Prevenzione e con quello delle Cure Primarie. A fronte della tempistica molto ristretta per la ripresa dei servizi, si è attivata immediatamente una casella mail dedicata ai quesiti ed alle comunicazioni formulate dagli asili nido, nonché un sintetico questionario che analizzasse i principali elementi riorganizzativi da affrontare per la riapertura delle attività. E' stato predisposto anche un modulo formativo FAD dedicato, rivolto agli operatori ed ai coordinatori, avviato nel mese di ottobre. L'attività di consulenza è tutt'ora in corso e al 31.12 sono state evase più di 120 richieste di chiarimento, in collaborazione anche con il DIPS.

ATS, in raccordo con ASST e Ambiti sociali, è stata inoltre impegnata anche per il 2020 nell' attuazione del Programma Operativo Regionale – FNA 2019 a favore di persone con gravissima disabilità e in condizioni di non autosufficienza (misura B1) ed in condizioni di grave disabilità (misura B2). Il buono della misura B1, ove ritenuto appropriato dopo specifica valutazione multidimensionale, è stato integrato con interventi atti a migliorare la qualità di vita degli utenti gravissimi attraverso l'erogazione di voucher. ATS, in

RI.S.C.R.I.B.A.

continuità con le precedenti annualità, ha provveduto alla contrattualizzazione degli Enti erogatori anche per il 2020.

Al fine di garantire l'integrazione sociosanitaria e sociale con il progressivo potenziamento degli strumenti finalizzati alla sinergia operativa tra i vari attori istituzionali, si è ritenuto di allargare il tavolo periodico di confronto del percorso operativo a favore dei disabili gravissimi, condiviso con le ASST, anche ai referenti prescelti dagli Ambiti Territoriali in rappresentanza di tutti i territori di ATS. Il tavolo ha comunque potuto riunirsi solo una volta prima dell'emergenza pandemica e successivamente nel mese di giugno in modalità di videoconferenza. Tale emergenza ha condizionato a seguire la realizzazione delle azioni programmate.

Purtroppo l'anno 2020 è stato caratterizzato dallo sviluppo della pandemia correlata al COVID-19, che ha reso necessario un adeguamento del modello organizzativo delle reti sociosanitarie integrate, con attivazione, su indicazione regionale, di specifici percorsi sociosanitari a supporto dell'Assistenza Primaria durante l'emergenza da Coronavirus. Al fine di coordinare in modo organico l'avvio di tali percorsi (in particolare ADI Covid e Degenza di Sorveglianza), l'ATS ha costituito una Centrale Operativa Territoriale, con numero verde dedicato, a supporto dell'attività dei MMG/PLS e delle ASST. La Centrale è stata coinvolta dai mesi estivi anche nell' organizzazione dell'esecuzione dei tamponi al domicilio ai pazienti fragili e disabili, che necessitano di cure ospedaliere o cure sociosanitarie di tipo residenziale. A seguito dell'emanazione della DGR n.3525/20 nell'ambito del Piano Operativo per il potenziamento della Rete Territoriale, si è avviata la riorganizzazione della suddetta Centrale, che va man mano a ricomporre sia le funzioni di supporto sociale alle persone in isolamento, che i percorsi di natura sociosanitaria. In sintesi la Centrale Operativa ha attivato oltre 400 percorsi di ADI Covid e gestito la transizione della presa in carico di 48 persone Covid positive nella struttura di Degenza di Sorveglianza di Viadana.

Il Dipartimento PIPSS ha collaborato attivamente nell'attività di Sorveglianza Sanitaria ai sensi della D.G.R. n. 3114/2020 e prevista da specifiche Circolari Ministeriali e Regionali. I tre medici responsabili di inchiesta, coinvolti da marzo a giugno, hanno approfondito e monitorato 1680 casi e circa 750 contatti. Inoltre, in collaborazione con l'UO Screening di popolazione, l'attività di inchiesta si è anche concentrata su 16 RSA nel territorio di ATS, in cui 1115 ospiti e 273 operatori sono risultati positivi al tampone nasofaringeo e seguiti fino alla negativizzazione, con costante dialogo con i responsabili sanitari delle strutture, al fine di concertare e monitorare le azioni mirate al contenimento e prevenzione della diffusione del contagio.

A fronte di un'ovvia ed opportuna rimodulazione dell'erogazione dei servizi sociosanitari ordinari nei primi mesi dell'anno, ai sensi delle D.G.R. n. 3183 del 26/05/2020 e D.G.R. n. 3226 del 09/06/2020, ATS ha avviato le procedure atte ad assicurare il progressivo rispristino di tutte le attività sociosanitarie nella massima sicurezza di utenti e operatori. In particolare, a seguito dell'emanazione del Piano regionale di riavvio delle

RL S.C.R.I.B.A.

attività dei Centri Diurni per persone con disabilità (DGR n. 3183/20) l'UOC Progettualità di servizi e di reti sociosanitarie ha definito le linee operative, in accordo con gli Ambiti e gli Enti Erogatori, approvate in Cabina di Regia integrata in data 9 giugno scorso, ed ha completato a fine luglio il monitoraggio dei piani di riavvio sia dei CDD, che dei CSE e degli SFA pervenuti, in collaborazione con il Dipartimento PAAPSS per gli aspetti di competenza relativi alla vigilanza sui piani presentati. Da settembre è proseguito il monitoraggio sugli aggiornamenti man mano introdotti nei Piani di riavvio originari, a fronte delle diverse condizioni di evoluzione pandemica. Tale attività costituisce l'evoluzione del percorso avviato con i CDD dalla seconda metà di marzo per l'applicazione degli artt. 47 e 48 del Decreto Cura Italia, che ha previsto la ripresa e la riorganizzazione degli interventi in sede dopo la sospensione e l'eventuale realizzazione di progetti individualizzati alternativi. Da settembre, a seguito della ripresa delle attività dopo la pausa estiva, l'affiancamento e l'accompagnamento agli Enti si è esteso anche al raccordo per la gestione dei casi di positività riscontrati sia fra gli operatori, che fra gli utenti, anche nei casi di focolai, nonché alla funzione di facilitazione per i necessari chiarimenti sull'effettuazione dei sierologici, dei tamponi molecolari, dei test rapidi, sulle modalità di effettuazione della quarantena, anche fra i contatti stretti, sulle modalità di certificazione per il rientro al servizio, sulle situazioni in cui è opportuna l'attivazione delle USCA, piuttosto che il ricorso al Pronto Soccorso, ecc., di concerto con il Dipartimento DIPS e il Dipartimento PAAPSS. Sempre nell'ambito degli interventi a supporto dei Centri semiresidenziali per persone con disabilità, il Dipartimento PIPSS ha curato fra novembre e dicembre l'attuazione della D.G.R. n. 3781/20, relativa all'emanazione di un Avviso pubblico per la manifestazione di interesse all'indennità da parte degli Enti gestori delle suddette UdO, a valere sulle risorse di cui al D.P.C.M. 23 luglio 2020, curandone tutti gli adempimenti correlati fino ai debiti informativi regionali. Il processo si è concluso ad inizio 2021 con la validazione regionale, per procedere al pagamento delle relative quote di indennizzo.

In questa fase di riavvio e nel corso dell'anno, in base anche all'evoluzione del fenomeno pandemico, è stata rivolta particolare attenzione, sempre in una logica di sicurezza tra utenti e operatori, a situazioni di particolare fragilità, in una visione complessiva ed integrata dei servizi a supporto della domiciliarità, con l'obiettivo di proseguire il rafforzamento delle cure domiciliari quale setting privilegiato per assicurare interventi precoci, efficaci e capaci di promuovere sinergie di sistema che possano impattare con outcome significativi, come ad esempio quello di evitare ricoveri inappropriati in setting ospedalieri.

È proseguito il monitoraggio delle misure a sostegno della domiciliarità (RSA Aperta e Residenzialità Assistita) mediante verifiche da remoto con gli Enti Gestori, compatibilmente con l'evoluzione dell'emergenza COVID-19, per migliorare l'appropriatezza e sostenere la sperimentazione nei territori dell'ATS in cui è meno conosciuta.

Con la D.G.R. n. 2986 del 23/03/2020 è stata avviata la riorganizzazione straordinaria del modello erogativo

RL.S.C.R.I.B.A.

e della capacità di offerta delle Reti Locali di Cure Palliative. ATS ha istituito il Gruppo Tecnico Periferico che, in stretta relazione con il Gruppo Tecnico Centrale Regionale, ha dato rilievo alla promozione delle attività di consulenza specialistica di Cure palliative per garantire a livello territoriale, in corso di emergenza Covid-19, il controllo dei sintomi difficili e il trattamento palliativo dei sintomi refrattari al domicilio, a supporto dell'Assistenza Primaria, ed in tutte le strutture sociosanitarie residenziali. La D.G.R. n. 3226 del 09/06/2020 ha successivamente revocato la suddetta riorganizzazione straordinaria, ripristinando dal 1° luglio 2020 il modello erogativo pre-esistente delle Cure Palliative, di cui alla D.G.R. n. 5918 del 28/11/2016. Le azioni da mettere in campo sono state comunque finalizzate a favorire il governo dei processi di presa in carico, con attenzione particolare all'appropriatezza di accesso alle cure, all'adeguata presa in carico, all'utilizzo razionale delle risorse, in linea con gli atti di indirizzo regionale in ambito sociosanitario successivi alla "fase 1" dell'emergenza COVID-19.

In continuità con le annualità precedenti si sono mantenute anche per l'anno 2020 le attività previste a favore di minori fragili e/o con disabilità, con le necessarie rimodulazioni dovute all'emergenza pandemica, come di seguito sintetizzate.

- Sono proseguite le Sperimentazioni in area Riabilitazione Minori Disabili e in area Case Management, in accodo con le disposizioni ministeriali e regionali per la prevenzione ed il contenimento della diffusione dell'infezione Covid-19, che hanno dovuto riorganizzare le rispettive modalità erogative sia nell'ambito del regime ambulatoriale, che di quello semiresidenziale. Nel periodo pandemico le attività di Case Management sono state orientate all'effettuazione di interventi di consulenza e supporto alle famiglie con modalità a distanza, a fronte del lockdown e della sospensione delle attività didattiche da parte delle scuole, mentre con la ripresa dell'anno scolastico da settembre sono stati riproposti i voucher di orientamento scolastico, che però hanno faticato a decollare a fronte delle complesse condizioni in cui le scuole hanno riaperto. Complessivamente le attività sono state più limitate rispetto allo scorso anno, con un andamento fortemente condizionato dalle diverse fasi legate alla pandemia. Nel frattempo ATS ha proceduto alla stipula delle convenzioni con gli Enti erogatori anche per l'anno 2020, mantenendo incontri periodici per verificare l'andamento delle Sperimentazioni ed affrontarne le principali criticità. Laddove consentito dal funzionamento degli utenti, le attività in presenza sono state convertite in modalità da remoto, con l'obiettivo di garantire un supporto anche nelle condizioni emergenziali determinate dalla pandemia. Le due sperimentazioni a carattere diurno sono state coinvolte nel percorso previsto dalla DGR n. 3183/20 per la definizione dei Piani di riavvio dei Centri Diurni Disabili e, pur con tempistiche molto diversificate, hanno ripreso l'attività con l'introduzione di tutte le misure di prevenzione e limitazione del contagio. Queste due progettualità sono state coinvolte

R.S.C.R.I.B.A.

anche nel processo di richiesta degli indennizzi previsto dalla DGR n. 3781/20.

- Proseguita per il 2020 anche la Misura "Minori in Comunità", volta a favorire il recupero dei minori vittime di abuso e grave maltrattamento, con le significative revisioni introdotte dalla DGR n.7626 del 28 dicembre 2017: ATS ha continuato in questo periodo ad effettuare i monitoraggi per l'appropriatezza degli inserimenti seppur con modalità diverse, incontri da remoto e tempi dilazionati, in quanto le verifiche delle progettualità sarebbero dovute avvenire in piena fase lockdown. A seguito del periodo di emergenza pandemica, si è registrato un incremento di segnalazioni di minori vittime di grave maltrattamento/abuso intra-familiari, la cui emersione è in parte riconducibile alle importanti ripercussioni sociali e psicologiche che l'emergenza sanitaria sta determinando nei contesti familiari, a conferma di quanto riferito dai Servizi Sociali e Sociosanitari territoriali sui dati generali in aumento di episodi di conflittualità e di maltrattamento in famiglia. Tale incremento ha reso necessaria la richiesta di un aumento del budget assegnato per l'anno 2020.

- È proseguita l'erogazione della Misura 3 "Residenzialità per minori disabili gravissimi" nei termini previsti dalla stabilizzazione introdotta dalla DGR n.1152/2019, confermando l'input ad una distribuzione dell'offerta più articolata sul territorio regionale a sostegno di una maggiore prossimità dei servizi. I due utenti già inseriti in questi percorsi hanno proseguito la permanenza nelle rispettive Comunità, con le modalità e la tempistica di monitoraggio previsti. Viene ribadito il compito delle ATS di predisporre e mantenere aggiornato apposito elenco di CSS e RSD accreditate disponibili ad erogare la misura, così come il vincolo previsto dalla citata DGR che per ogni inserimento deve essere effettuato un preliminare raccordo da parte di ATS con il livello regionale, al fine del monitoraggio delle risorse complessivamente messe a disposizione, pari ad euro 3.400.000, equivalente al riconoscimento della misura per l'intero anno ad almeno 35 minori (vedi paragrafo 6.3.6.1 delle Regole 2020).

In riferimento alla Rete Integrata Materno Infantile (RIMI), si è conclusa la formazione sul campo dal titolo "Comitato Percorso Nascita: sottogruppo dedicato all'individuazione di azioni migliorative per la continuità assistenziale Ospedale - Territorio", finalizzata a promuovere azioni di miglioramento nell'ambito dei percorsi integrati tra il territorio e l'ospedale in relazione alla continuità assistenziale, la razionalizzazione degli interventi, l'individuazione precoce ed il supporto alle situazioni di fragilità, in particolare alla luce dell'emergenza sanitaria da Coronavirus.

Sono state ulteriormente promosse le comunicazioni ed il raccordo con i Consultori Familiari pubblici e privati, al fine di condividere informazioni su attività/iniziative e modalità di erogazione delle prestazioni

R.L.S.C.R.I.B.A.

durante la fase acuta dell'emergenza COVID-19 e nella cosiddetta "fase 2".

A seguito della situazione di emergenza sanitaria venutasi a delineare, non è stato possibile dare avvio ai programmi di formazione rivolti alla rete dei Consultori ai sensi della DGR n.1206/2019, con la partecipazione degli operatori dei Comuni/Ambiti territoriali che collaborano con gli stessi; pertanto si è provveduto a chiedere a Regione una proroga delle attività per l'anno 2021. Con DGR n. 3480/20 del 05/08/2020 è stato previsto il differimento dei termini per la realizzazione delle attività formative, stabilendo la data del 30.11.2021 per la rendicontazione delle attività, anziché quella del 31.12.2020.

Sulla stessa linea con Decreto regionale n. 5529 del 08/05/2020 è stata prorogata la progettualità "Informazione/formazione nidi e micronidi in attuazione dell'art 2 della L.R. 18/2018", spostando la realizzazione delle attività al nuovo anno scolastico 2020/2021, quindi con scadenza prevista a luglio 2021. È proseguita l'azione di monitoraggio di ATS circa l'avanzamento della progettualità.

Con le risorse del Fondo Famiglia 2019 ai sensi della DGR n. 2315/2019, ATS Val Padana ha elaborato il Piano di sperimentazione dei Centri per la Famiglia, che raggruppa le tre proposte progettuali che insistono sui tre Distretti di Crema, Cremona e Mantova. La pandemia ha determinato l'emergere di nuovi bisogni da parte delle famiglie e la necessità di intercettarli e rispondervi attraverso nuovi approcci ed azioni. Per questo motivo, durante gli incontri realizzati con i progettisti nei mesi scorsi, sono stati rimodulati i contenuti, le modalità ed i tempi di attuazione degli interventi pensati per le famiglie. Le attività hanno preso avvio tra settembre ed ottobre 2020, quasi esclusivamente attraverso modalità di erogazione a distanza, mentre sono state rimandate le attività volte a promuovere il protagonismo attivo delle famiglie, progettate in presenza.

Sono proseguite sia la misura relativa al contributo per l'acquisto della parrucca da parte di pazienti oncologici con alopecia da chemioterapia, sia la misura a favore dei genitori separati o divorziati, attraverso il contributo per l'integrazione del canone d'affitto (il nuovo bando è stato emesso in data 19/03/2020). Inoltre ha preso avvio nel mese di giugno il bando rivolto ad ASST, Consultori Privati e Comuni/Ambiti territoriali circa il contributo economico per l'attuazione di interventi di mediazione familiare a sostegno dei genitori separati/divorziati.

ATS partecipa agli incontri delle Reti territoriali Antiviolenza di Cremona e Mantova ed ai tavoli tecnici per la programmazione delle attività da realizzare con risorse regionali, tali attività sono riprese in particolare negli ultimi mesi del 2020. E' stata data evidenza, sia sul sito aziendale che attraverso informativa condivisa durante gli incontri ai Tavoli interistituzionale Antiviolenza, della nuova misura regionale a favore degli orfani di femminicidio e orfani di crimini domestici ai sensi della DGR n. 3760 del 3/11/2020.

RL S.C.R.I.B.A.

Si è conclusa la misura straordinaria a sostegno delle famiglie denominata "Pacchetto Famiglia" ex DGR n. 2999/20 attraverso il raccordo con gli Ambiti territoriali. Con DGR n. 3480 del 05/08/2020 e DGR n. 4081 del 21/12/2020 è stata istituita una nuova misura "Fondo Famiglia - Emergenza COVID-19", nel cui ambito ATS svolge funzioni di coordinamento e monitoraggio, mentre agli Ambiti territoriali è assegnata la gestione operativa della Misura.

Da novembre 2020, sulla base delle esigenze espresse dai referenti dell'Area minori e famiglia degli Ambiti territoriali, è stato istituito un Tavolo tecnico con i referenti dei Servizi Tutela Minori afferenti al territorio di ATS Val Padana, al fine di promuovere il confronto sulle procedure adottate dai Servizi nell'attuale fase pandemica e la messa in comune di prassi condivise, oltreché per l'esplorazione ed individuazione di strutture disponibili ad accogliere minori Covid positivi. In prospettiva il tavolo consentirà di attuare un approfondimento circa i modelli organizzativi dei Servizi Tutela minori a livello territoriale, per definire percorsi di lavoro integrato.

Nel periodo di emergenza sanitaria, a partire dall'ultima settimana di marzo e sino all'estate, la referente dell'Area Famiglia è stata coinvolta per circa 2 turni a settimana (8 ore a settimana) nell'attività del Call Center istituito da ATS Val Padana per rispondere ai quesiti, dubbi, richieste di informazione dei cittadini in merito a misure di prevenzione e contenimento dell'infezione da COVID-19, procedura di sorveglianza sanitaria e tracciamento dei contatti, disposizioni regionali aggiornate circa l'effettuazione di tamponi e test sierologici, termine periodo quarantena e certificati di guarigione, procedure da attuare in merito al rientro in Italia, ecc.

E' proseguito anche nell'anno 2020 il Bando Adolescenti, volto ad assicurare percorsi a favore degli adolescenti in condizione di disagio sociale, attraverso la collaborazione con le ASST per le funzioni valutative e di Case Management, e degli Enti Erogatori candidatisi per l'erogazione degli interventi di supporto: in fase pandemica le tempistiche sono state prorogate da apposita normativa regionale, di fatto le valutazioni delle tre ASST si sono interrotte, così come le segnalazioni di nuovi casi da parte di stakeholder territoriali, attività che sono riprese gradualmente dal mese di giugno con l'allentarsi delle misure restrittive. A settembre le domande raccolte hanno saturato le risorse economiche a disposizione, pur in attesa del completamento dell'autorizzazione regionale. L'annualità si è chiusa con il completamento della piattaforma informatica, che ha permesso il caricamento di tutti i progetti con la definizione del loro valore economico, l'introduzione di una semplificazione nel percorso complessivo e la proroga di un ulteriore anno per il completamento dell'intero processo.

Confermate infine in continuità anche per il 2020 le pianificazioni già in atto su tematiche specifiche quali l'inclusione scolastica degli alunni con disabilità sensoriale, che ha visto l'avvio della sperimentazione

R.S.C.R.I.B.A.

biennale rivolta ai nidi, micronidi e sezioni primavera della scuola dell'infanzia; i diversi contributi per le persone con disabilità; ecc. Anche queste attività, quando non si sono interrotte nel periodo emergenziale, hanno richiesto delle rimodulazioni, come ad es. nel caso degli interventi a favore degli studenti con disabilità sensoriale, che, a fronte della chiusura delle scuole, sono stati riorientati prima ad attività a distanza e da inizio giugno ad interventi domiciliari, laddove possibile.

Sul tema del "Dopo di noi" nell'ultimo trimestre dell'anno si è lavorato con gli Ambiti per la programmazione delle risorse per il biennio di finanziamento 2018/2019 a valere sul biennio 2021/2022, è in corso l'assegnazione delle risorse ai territori ed è proseguito il monitoraggio della spesa sul biennio precedente di attività.

RLS.C.R.I.B.A.

Codice Azienda:
327 ATS VAL PADANA

Sistema Socio Sanitario
Regione Lombardia
ATS Val Padana

Programmazione Accreditamento Negoziazione e Controllo delle prestazioni socio sanitarie della rete territoriale

Relativamente all'attività di accreditamento sociosanitario, a seguito dell'emergenza COVID è stata fatta richiesta alle strutture sociosanitarie dei piani di ripartenza delle attività ai sensi della DGR 3226/2020 e s.m.i. Gli stessi sono stati acquisiti, analizzati con conseguenti richieste di integrazioni. Dal mese di aprile si sono effettuati sopralluoghi presso le RSA sul territorio di ATS relative alla gestione dell'emergenza COVID. L'emergenza COVID ha determinato lo slittamento della negoziazione dei contratti definitivi in ambito sociosanitario, prevista dalla DGR entro il 31 maggio. In data 26 giugno, in attuazione della DGR n. 3182 del 26/05/2020 e della nota regionale prot. G1.2020.0023340 del 17.06.2020, è stato sottoscritto con tutti i 130 Enti gestori delle unità d'offerta socio sanitarie l'addendum contrattuale per la proroga dei contratti provvisori fino al 31 ottobre 2020, nuovo termine per la stipula dei contratti definitivi. A partire dal mese di giugno gli acconti mensili sono stati rideterminati nella misura del 90% di ¼ del budget provvisorio ad eccezione degli erogatori pubblici ASST e IRCSS per i quali l'acconto viene mantenuto nella misura del 95% così come stabilito dalla sopracitata nota regionale.

In data 07 maggio 2020 sono stati sottoscritti gli accordi operativi con 15 Enti Gestori accreditati e a contratto ADI per la erogazione del profilo ADI COVID con copertura territoriale su tutti i tre distretti. L'assistenza è attivata tramite la Centrale Operativa Territoriale ATS, su prescrizione del MMG, anche a seguito di dimissione da reparto ospedaliero o dal pronto soccorso, ed è erogata dal Gestore individuato dalla Centrale stessa, senza oneri a carico dell'utente e/o dei suoi familiari.

In attuazione delle DGR n. XI/3782 e n. XI/3783 del 03/11/2020 si è avviato il procedimento per la stipula dei contratti di budget definitivi 2020.

Le rilevanti modifiche introdotte con la DGR n. XI/3783 del 03/11/2020 sulle regole di finanziamento e di attribuzione dei budget agli erogatori ADI sono state presentate e condivise con i Gestori ADI in specifici incontri tenutisi, a distanza, in data 12 e 13 novembre. Il processo di assegnazione dei budget dell'ADI, secondo i criteri definiti da Regione e dall'ATS non ha registrato criticità; è stato incrementato, con la quota sviluppo, il budget ai Gestori che hanno garantito continuità del servizio e nuove prese in carico in risposta alla domanda del territorio.

Gli erogatori disponibili e con i requisiti per l'erogazione del profilo ADI COVID sono tuttora 15, già attivi dal mese di maggio.

Per quanto riguarda le cure palliative domiciliari, si conferma la sovraproduzione degli erogatori pubblici ASST rispetto alle risorse storicamente assegnate.

R.L.S.C.R.I.B.A.

Per quanto riguarda le unità d'offerta residenziali, diurne e ambulatoriali e la misura RSA aperta, i budget sono stati attribuiti secondo i criteri definiti dal Decreto Direzione Generale Welfare n. 15629 del 11/12/2020.

In data 30 dicembre 2020, in attuazione dei Decreti ATS n. 592 e n. 594 del 21/12/2020, sono stati sottoscritti con tutti gli Enti Gestori i contratti con le relative schede dei budget definitivi 2020 delle unità d'offerta socio sanitarie, secondo lo schema tipo approvato con DGR n. XI/4090 del 14/12/2020.

L'attività di controllo ha subito un profondo cambiamento in seguito alla fase emergenza COVID. Tutto il personale è stato impegnato, indipendentemente dalla propria unità organizzativa di appartenenza ed in modo totalizzante, nelle inchieste epidemiologiche e al tracciamento dei contatti e contestualmente è stata sospesa, ope legis, l'attività ispettiva fino a tutto il mese di marzo. Successivamente si è reso necessario verificare le misure preventive adottate prevalentemente nelle RSA e il personale addetto alla appropriatezza ha collaborato con quello addetto alla vigilanza per portare a termine nel più breve tempo possibile il controllo di pressoché tutte le strutture presenti sul territorio.

La normativa di riferimento si è arricchita del dettato di nuove DGR, prioritariamente mirate alla prevenzione della diffusione del COVID. Di seguito l'aggiornamento normativo prevalentemente per l'ambito socio sanitario:

- D.G.R. n. XI/2906 dell'8 marzo 2020 "Ulteriori determinazioni in ordine all'emergenza epidemiologica da Covid – 19"
- D.G.R. n. XI/3018 del 30 marzo 2020 "Ulteriori determinazioni in ordine all'emergenza epidemiologica da Covid - 19 – indicazioni per gestioni operative per le RSA e le RSD";
- D.G.R. n. XI/3020 del 30 marzo 2020 "Ulteriori disposizioni per la gestione dell'emergenza sanitaria da Covid-19. istituzione servizi di degenza per sorveglianza pazienti Covid-19 paucisintomatici (Centro di costo Cov 20);"
- D.G.R. n. XI/3183 del 26 maggio 2020 "Art. 8 dpcm 26 aprile 2020 come modificato dall'art. 9 del dpcm del 17 maggio 2020: avvio fase due servizi semiresidenziali per persone con disabilità";
- Dgr 3226/2020 e smi "Atto di indirizzo in ambito sociosanitario successivo alla "Fase 1" dell'emergenza epidemiologica da COVID-19".

Con la pubblicazione della DGR 3226/20 e s.m.i è stato modificato l'obiettivo dei controlli di appropriatezza, che si è concentrato sulla virtuosa applicazione delle indicazioni atte a riprendere le attività in sicurezza rispetto alla emergenza Covid.

È stata altresì prevista dalla norma una modalità di accompagnamento alle strutture utilizzando la modalità dell'audit. A tal fine sono state predisposte apposite check list per le diverse unità d'offerta.

R.E.S.C.R.I.B.A.

Codice Azienda:
327 ATS VAL PADANA

Sistema Socio Sanitario
Regione Lombardia
ATS Val Padana

In data 23/07/2020 è stata prodotta la Deliberazione ACSS n.6 che ha proposto un piano di attività della ACSS per l'ultimo periodo dell'anno 2020. Nel rispetto delle scadenze indicate è stato inviato un articolato documento di pianificazione dei controlli in carico ad ATS, tra cui quelli riferiti alle prestazioni socio sanitarie. La numerosità dei controlli pianificati è stata riproporzionata, tenuto conto anche del breve periodo previsto e delle forze in campo, in buona parte condivise con la UOC Accreditamento e Vigilanza e sono state inviate le check list in allegato, come richiesto da ACSS.

Il monitoraggio Covid correlato nelle strutture socio sanitarie è proseguito per tutto il secondo semestre 2020 anche in ragione di una nuova fase emergenziale che si è sviluppata dalla fine di ottobre in poi. Sono stati condotti numerosi audit, in collaborazione con il Servizio di Accreditamento, sia come azione di supporto alle strutture, sia in seguito al verificarsi di focolai specifici.

Totale Sopralluoghi AUDIT	65
Totale Sopralluoghi AUDIT di Emergenza a seguito di focolai	13

Località	RSA	Sopralluoghi AUDIT preventivi	Sopralluoghi AUDIT di Emergenza a seguito di casi
Acquanegra S/C	**Ricciardelli**	**5 ottobre 2020**	
Acquanegra S/C	**Ricciardelli**	**11 novembre 2020**	
Asola	**Residenza Sanitaria Assistenziale di Asola**	**3 dicembre 2020**	
Borgofranco	**Residenza alla pace**	**26 novembre 2020**	
Borgo Mantovano	**Ducale**	**30 novembre 2020**	
Borgo Virgilio	**I Girasoli**	**22 ottobre 2020**	
Borgo Virgilio	**Villa azzurra**	**19 novembre 2020**	
Bozzolo	**Pasotelli Romani**		**13 novembre 2020**
Bozzolo	**Pasotelli Romani**	**17 dicembre 2020**	
Canneto sull'Oglio	**Casa Leandra**	**3 dicembre 2020**	

R.L. S.C.R.I.B.A.

Codice Azienda:
327 ATS VAL PADANA

Sistema Socio Sanitario
Regione Lombardia
ATS Val Padana

Località	RSA	Sopralluoghi AUDIT preventivi	Sopralluoghi AUDIT di Emergenza a seguito di casi
Castelgoffredo	Il Gelso	12 novembre 2020	
Castiglione D/S	San Pietro	22 ottobre 2020	
Castiglione D/S	Zanetti Cominelli	26 ottobre 2020	
Cavriana	San Biagio	6 novembre 2020	
Curtatone	UGR	27 ottobre 2020	
Dosolo	Sabbadini	5 novembre 2020	
Gazzuolo	Conte Dr Carlo Caracci	4 dicembre 2020	
Goito	Villa Maddalena		5 novembre 2020
Goito	Villa Maddalena	21 dicembre 2020	
Gonzaga	I Tulipani	3 dicembre 2020	
Gonzaga	Ospedale	11 novembre 2020	
Guidizzolo	Rizzini	12 ottobre 2020	
Mantova	Bianchi	29 ottobre 2020	
Mantova	Casa Pace	26 ottobre 2020	
Mantova	Ducale	6 novembre 2020	
Mantova	Te	6 novembre 2020	
Mantova	Isabella d'Este	29 ottobre 2020	
Mantova	Isabella d'Este		3 dicembre 2020
Mantova	Mazzali	4 novembre 2020	
Marcaria	Benedini		20 novembre 2020
Marcaria	Villa Aurelia	12 novembre 2020	
Marmirolo	Cordioli	5 novembre 2020	
Moglia	Sissa	9 dicembre 2020	
Monzambano	Casa Rosanna	18 novembre 2020	
Ostiglia	Belfanti	20 novembre 2020	
Ostiglia	Morando	10 novembre 2020	
Ostiglia	Morando		16 novembre 2020

RLS.C.R.I.B.A.

Codice Azienda:
327 ATS VAL PADANA

Sistema Socio Sanitario
Regione Lombardia
ATS Val Padana

Località	RSA	Sopralluoghi AUDIT preventivi	Sopralluoghi AUDIT di Emergenza a seguito di casi
Pomponesco	Mazzucchini	5 novembre 2020	
Quistello	I Ciclamini	21 ottobre 2020	
Quistello	I Ciclamini		20 novembre 2020
Quistello	I Ciclamini		26 novembre 2020
Rivarolo Mantovano	Tosi Cippelletti	10 novembre 2020	
Rivarolo Mantovano	Tosi Cippelletti		3 gennaio 2021
Rodigo	RSA rodigo	16 novembre 2020	
Rodigo	Villa Carpaneda	16 novembre 2020	
Roncoferraro	Nuvolari		7 dicembre 2020
Roncoferraro	Nuvolari	20 novembre 2020	
Sabbioneta	G. Serini	17 dicembre 2020	
Sabbioneta	G. Serini	5 ottobre 2020	
Sabbioneta	G. Serini	21 dicembre 2020	
San Benedetto Po	RSA Comunale	13 novembre 2020	
San Martino D/A	Baguzzi Dassu	28 ottobre 2020	
Schivenoglia	Scarpari	14 dicembre 2020	
Sermide	Solaris		23 ottobre 2020
Sermide	Solaris	23 ottobre 2020	
Serravalle Po	Canossa	17 novembre 2020	
Solferino	Colomba Gabriel	19 novembre 2020	
Suzzara	Boni		18 novembre 2020
Suzzara	Boni	15 dicembre 2020	
Suzzara	Boni 2		18 novembre 2020
Suzzara	Boni 2	15 dicembre 2020	
Viadana	Grassi	3 novembre 2020	
Volta Mantovana	Beata Paola	24 novembre 2020	

RLS.C.R.I.B.A.

Codice Azienda:
327 ATS VAL PADANA

Sistema Socio Sanitario
Regione Lombardia
ATS Val Padana

Località	RSA	Sopralluoghi AUDIT preventivi	Sopralluoghi AUDIT di Emergenza a seguito di casi
Volta Mantovana	**Nicolai**		**23 ottobre 2020**
Volta Mantovana	**Nicolai**	**23 ottobre 2020**	

RL S.C.R.I.B.A.

Continuità e appropriatezza delle cure nelle malattie croniche

In relazione alle attività previste per l'attuazione del percorso di presa in carico, l'ATS si è impegnata nelle fasi di programmazione ed attuazione del nuovo modello, attivando percorsi di affiancamento, supporto alla progettazione e coinvolgimento dei potenziali gestori, sia con incontri che attraverso la produzione di report relativi all'analisi della domanda e all'impatto economico. Ha inoltre condotto le attività di qualificazione di Gestori, Cogestori ed Erogatori ed è impegnata nel monitoraggio dell'andamento complessivo. Allo scopo, a livello organizzativo, è stata istituita una Commissione per la Presa in Carico del paziente cronico, composta da operatori in staff, dei dipartimenti PAAPSS, Cure Primarie e PIPSS e coordinata dal direttore della UOC Sistemi informativi e controllo direzionale. La Commissione, che si riunisce periodicamente, ha tra i suoi obiettivi il monitoraggio quali-quantitativo delle attività di Gestori, Cogestori ed Erogatori, la definizione e/o la verifica delle procedure implementate, la gestione di eventuali contenziosi e le richieste di revisione di classificazione degli assistiti, in attuazione di quanto richiesto da Regione Lombardia.

Le azioni messe in campo e gli strumenti implementati nell'anno 2017, hanno consentito di raggiungere la percentuale più alta della regione di medici convenzionati aderenti. Tutti i gestori del territorio hanno sottoscritto nei tempi stabiliti il contratto con la ATS previsto dalla DGR XI/412 del 2/8/2018, modificato per la parte relativa al trattamento dati dalla DGR XI/754 del 5/11/2018.

Dal mese di settembre 2018, potendo estrarre dal Portale di Governo regionale l'elenco dei PAI pubblicati con il loro stato di validazione, è stato avviato un iter di invio mensile a tutti i Gestori dei loro PAI con l'obiettivo di attivare eventuali azioni di revisione di quelli non validati.

Durante il 2019 l'ATS ha organizzato e partecipato a diversi incontri sul tema della Presa in Carico mirati ad affrontare eventuali criticità inerenti l'arruolamento e la gestione del paziente cronico, ha svolto azioni di sensibilizzazione rivolta ai medici aderenti ma non compliant organizzando, insieme alle cooperative, degli incontri a piccoli gruppi tesi a presentare le novità e le evoluzioni del progetto, e ha aggiornato i contenuti

relativi alla Presa in Carico presenti sul sito web aziendale.

A seguito dell'emanazione della DGR XI/1046 del 17/12/2018 sono state inviate ai Gestori e ai MIFS note specifiche per l'inserimento nei PAI degli elementi obbligatori di compilazione (stili di vita, fattori di rischio, attività di specialistica ambulatoriale e di laboratorio analisi; terapie farmacologiche). Successivamente, come disposto dalla DGR XI/1444 del 25/03/2019, i Gestori e i MIFS sono stati informati della proroga al 31/12/2019 del periodo di arruolamento degli eleggibili alla presa in carico e della possibilità per i medici di proseguire l'adesione alla presa in carico presentando istanza all'ATS per l'intero anno.

Visto che i requisiti dei Gestori erano stati valutati a fine 2017, nel mese di aprile 2019 è stata effettuata una verifica delle modalità di espletamento delle funzioni attribuite ai gestori mediante un questionario sviluppato appositamente dalla Commissione per la Presa in carico dell'ATS. A tale questionario – che prevedeva domande su centro servizi, processo di prenotazione delle prestazioni incluse nei PAI, piattaforma tecnologica utilizzata ed altre informazioni sostanziali – hanno risposto tutti i gestori del territorio. A novembre 2019, come previsto dalla DGR XI/1863 del 9/7/2019 per il riconoscimento del saldo 2018, ai gestori è stato richiesto di compilare un questionario per valutare il rispetto delle dotazioni strumentali, tecnologiche e professionali poste in essere dal gestore a garanzia dell'accompagnamento del paziente cronico nel percorso di cura.

A seguito della pubblicazione della DGR XI/1681 del 27/05/2019, gli obiettivi regionali relativi alla Presa in Carico – che prevedono la possibilità per i centri servizi dei gestori di prenotare con slot dedicati e un incremento degli slot riservati concordati con le cooperative – sono stati riportati anche negli obiettivi allegati ai contratti integrativi sottoscritti dalle strutture a fine maggio e le tre ASST del territorio sono state sollecitate ad adeguare i loro processi in materia (nota prot. 45416 del 25/6/2019). Il 26/7/2019 è stato organizzato un incontro con gestori e ASST per definire la messa a disposizione delle agende e le relative procedure di prenotazione, al termine del quale sono state concordate le prime azioni da intraprendere. L'ATS si è impegnata altresì a definire la metodologia di calcolo e il target dell'obiettivo delle ASST che prevede la messa a disposizione dei gestori di agende dedicate per le prestazioni inserite nei PAI. A seguito di ciò le ASST hanno definito delle agende dedicate ai gestori per le prestazioni di maggior interesse. Gli accordi tra le tre ASST e ciascuna cooperativa relativi al numero di prestazioni da mettere a disposizione sono stati ratificati negli addendum ai contratti di avvalimento e trasmessi all'ATS entro il 15/11/2019. Grazie a ciò, le ASST hanno soddisfatto circa l'80% delle richieste di prenotazione avanzate dalle quattro cooperative (dal 77% di ASST Mantova al 98% di ASST Crema).

Con la pubblicazione della DGR X/754 del 05/11/2018 sono state recepite le disposizioni in materia di pagamento dei PAI con cadenza semestrale (Decreto n. 584 del 13/12/2018). A luglio 2020 sono stati

R.L.S.C.R.I.B.A.

comunicati ai gestori gli importi relativi ai PAI nuovi o rinnovati pubblicati nel 1° semestre 2020. Come previsto dal decreto 11361 del 29/9/2020, i saldi relativi ai PAI la cui validità termina nel 2020 verranno riconosciuti ai gestori successivamente ai controlli previsti dalla DGR XI/1863 del 9/7/2019.

Con decreto n. 414 del 11/09/2019 "Approvazione avvisi per l'erogazione di prestazioni sanitarie nell'ambito del percorso di presa in carico anche con l'ausilio della telemedicina rivolto a clinical manager MMG/PLS e agli enti erogatori accreditati" ATS Val Padana ha avviato la ricognizione delle manifestazioni di interesse all'erogazione diretta di prestazioni anche con l'ausilio della telemedicina che ha portato ad un'adesione di n. 45 clinical manager pervenute entro i termini dell'avviso e n. 3 manifestazioni di interesse pervenute successivamente rese disponibili comunque alla commissione esaminatrice appositamente istituita.

Causa emergenza Covid19, gli arruolamenti hanno subito un brusco rallentamento da febbraio ad oggi ma lo stesso fenomeno si è verificato nel resto della regione. Tutte le cooperative hanno sospeso le attività fino a maggio/giugno 2020, sia come arruolamenti che come prenotazione delle prestazioni. A giugno 2020 gli erogatori, in collaborazione con i centri servizi dei gestori, avevano iniziato a riprogrammare le prestazioni annullate in precedenza ma la seconda ondata Covid ha reso nuovamente difficoltosa la ripresa delle attività di programmazione ed erogazione delle prestazioni da parte degli erogatori che nel secondo semestre 2020 non hanno concordato volumi di prestazioni con le cooperative Gestore di MMG/PLS interamente orientate alla Telemedicina e Telemonitoraggio COVID, concordando direttamente prestazioni del residuo di produttività solo su richiesta. Un'analisi preliminare sui consumi ha mostrato infatti una riduzione delle prestazioni di specialistica ambulatoriale di oltre l'80% rispetto al 2019.

L'emergenza COVID ha portato ad un intenso lavoro derivante dalle sostituzioni di lungo periodo o dalle cessazioni (anche per decesso) dei medici aderenti alla Presa in Carico. ATS Val Padana ha osservato tra febbraio e dicembre la revoca o la cessazione dell'adesione al progetto di 68 partecipanti (66 Medici di Medicina Generale e 2 Pediatri di Libera Scelta), pari al 23% del totale degli aderenti. Le adesioni al 31/12/2020 sono riportate nella tabella seguente:

	MMG			**PLS**			
Ruolo/Distretto	CREMONA	CREMA	MANTOVA	CREMONA	CREMA	MANTOVA	TOT
C.M.T.	5	4	0	0	0	0	9
CMMG	14	4	0	0	0	0	18
I.M.L.	0	0	120	0	0	0	120
MED	20	0	0	0	0	0	20

RL S.C.R.L. B.A.

VALCURA	1	0	0	0	0	0	1
MIFS	2	3	25	5	0	18	53
Totale aderenti	42	11	145	5	0	18	221

ATS ha monitorato il processo di disarruolamento degli assistiti e verificato la disponibilità degli incaricati provvisori o titolari ad inserirsi in cooperativa senza risultati apprezzabili anche in considerazione del contesto pandemico in atto. Nonostante le delibere X/3471/20 e XI/4129/20 e le note tecniche dedicate abbiano fornito i necessari strumenti per l'inserimento della figura dell'incaricato provvisorio anche in cooperativa, questo non ha favorito subentri nella gestione PIC.

Ancora più statico resta il ruolo dei MIFS che dopo le iniziali problematiche di integrazione informatica rilevate nel 2018 e 2019, non hanno comunque agito il loro ruolo successivamente, in parte per la mancata integrazione dei software della quale si attendeva l'integrazione entro gennaio 2021.

La disdetta di adesione al progetto di numerosi medici di famiglia nel corso del 2020, con la conseguente uscita dal progetto di un numero consistente di assistiti ha contratto in modo significativo gli arruolati. Si ritiene quindi necessario, al fine di incrementare il numero dei soggetti arruolati, avviare nuovamente azioni sistematiche di proposta attiva di adesione alla presa in carico del paziente cronico anche verso la popolazione e, appena possibile, organizzare momenti informativi e di confronto con i medici referenti dei CRT e le OO.SS. di categoria allo scopo di catalizzare nuove adesioni in particolare dei medici di nuovo convenzionamento.

Inoltre, la necessità di una revisione importante degli addemdum per la defininizione dei volumi di prestazioni tra Gestori ed Erogatori che in alcuni casi non hanno confermato slot dedicati ai Gestori concordato all'inizio del 2020 in periodo pre pandemico, ha dirottato molte prestazioni ad erogatori di filiera secondari o addirittura al privato non convenzionato. Un nodo importante da presidiare nel 2021 sarà la definizione e la sottoscrizione dei nuovi addendum fra Gestori ed Erogatori di filiera viste le difficoltà per il recupero della programmazione delle prestazioni non erogate nel primo semestre e fino a tutto l'autunno 2020.

Come da allegato alla DGR XI/2986 del 23 marzo 2020 dal titolo "Servizio di telemonitoraggio Pazienti COVID-19", il servizio stesso è esteso anche ai pazienti cronici: "Possono inoltre essere sottoposti a monitoraggio preventivo pazienti considerati ad alto rischio a causa delle condizioni di salute (es. cronici, immunodepressi, ecc.), che qualora contagiati sarebbero nelle condizioni di rischio vita". ATS della Val Padana ha aderito alla soluzione fornita da ARIA spa nell'aprile 2020 fornendo la piattaforma e i kit a tutti

R.S.C.R.I.B.A.

i medici che ne hanno fatto richiesta. Parallelamente, alcune cooperative del territorio (IML e MED) hanno adottato soluzioni alternative supportate dalle loro piattaforme informatiche.

Visto che il decreto DG Welfare n. 11361 del 29/09/2020 ad oggetto "ASSEGNAZIONE, IMPEGNO E LIQUIDAZIONE DELLE RISORSE ECONOMICHE PER IL RICONOSCIMENTO DELLA TARIFFA DI PRESA IN CARICO AI GESTORI COOPERATIVE MMG/PLS PER I COSTI SOSTENUTI NEL I SEMESTRE 2020" ha disposto di utilizzare gli stessi criteri e gli stessi indicatori adottati per il calcolo del saldo 2018, nel mese di novembre 2020 è stato somministrato ai gestori un questionario – condiviso con le varie ATS al fine di uniformare la valutazione – per determinarne il rispetto delle dotazioni strumentali, tecnologiche e professionali. Tutti i gestori dell'ATS attivi nel primo semestre 2020 hanno soddisfatto sia i requisiti relativi al rispetto delle dotazioni strumentali, tecnologiche e professionali che gli indicatori calcolati da Regione Lombardia.

RLS.C.R.I.B.A.

4 Il sistema degli acquisti – area contratti

L'ATS si attiene e si atterrà in maniera scrupolosa alle indicazioni regionali in materia di acquisti di beni e/o servizi degli Enti Sanitari. In particolare verrà scrupolosamente osservato il dettame regionale che prevede in via prioritaria la seguente gerarchia nelle fonti di approvvigionamento:

- Adesione Convenzioni/contratti ARIA (Azienda Regionale per l'innovazione e gli acquisti della Regione Lombardia);
- Adesione Convenzioni/contratto CONSIP;
- Gare aggregate Consorzio ATS;
- Gare e/o affidamenti autonomi su Mepa o Sintel.

La disciplina regionale prevede di espletare le gare aggregate con il Consorzio di appartenenza, se non esistono Convenzioni CONSIP o ARIA. Qualora non sia possibile esperire una gara con il Consorzio di appartenenza è necessaria la verifica presso altri Consorzi che abbiano in previsione gare aggregate per quel bene/servizio. Le procedure autonome possono essere esperite informando la DG competente e motivando le ragioni che supportano la procedura autonoma. La comunicazione deve essere corredata da nota del Direttore Generale attestante i presupposti all'indizione di gara autonoma (assenza convenzioni Consip, ARIA, Gare consortili).

Si evidenziano al 31/12/2020 le seguenti procedure:

Adesioni a convenzioni ARIA: farmaci, manutenzione licenze software (lotto 111 EID, lotto 57 DEDALUS, lotto 147 SIAV, lotto 167 STUDIOSOFT INFORMATICA, lotto 89 MSDSYSTEMS, lotto 182 TESI ELETTRONICA, lotto 127 PRAEZISION, lotto 100 MSDSYSTEMS, lotto 143 SANTER REPLY, lotto 93 – INVISIBLE FARM, lotto 26 TEKNE), servizi professionali (lotto 23 SIAV, lotto 19 SANTER REPLY, lotto 17 PGMD CONSULTING, lotto 11 Data Solution Provider, lotto 6 DEDALUS) fornitura di materiale e vestiario in TNT non sterile, materiale di sterilizzazione, aghi e siringhe, servizio manutenzione edile, servizio di manutenzione impianti di riscaldamento e raffrescamento, fornitura di segnaletica, fornitura di toner, fornitura di cancelleria, fornitura di gas medicinali e servizi di manutenzione connessi, arredi per uffici, antisettici e disinfettanti 5,farmaci e vaccini veterinari, manutenzione impianti antincendio, software progetto screening HPV, fornitura test rapidi lotto 2 e lotto 9, pulizia e sanificazione, fornitura in service di sistemi analitici e diagnostici e beni di consumo per l'esecuzione di analisi su urine, fornitura di consumabili di uso generale per laboratorio.

Adesioni a convenzioni CONSIP: noleggio apparecchiature multifunzioni, gas naturale, reti locali; noleggio automezzi, fornitura di energia elettrica, fornitura di licenze Microsoft.

Gare aggregate del consorzio ATS e non: Servizio di manutenzione preventiva, straordinaria e taratura per le apparecchiature tecnico-scientifiche del Laboratorio (capofila ATS Milano); fornitura di timbri (capofila

R.S.C.R.I.B.A.

ATS Insubria); noleggio full risk n. 1 GC/MS (capofila ATS Milano); gestione del canile sanitario del Comune di Mantova (capofila Comune di Mantova), formazione per i consultori (capofila ATS Val Padana), polizza infortuni (capofila ATS Montagna), polizza kasko (capofila ATS Bergamo), manutenzione licenze Oracle (capofila ATS Milano), servizio di primo soccorso veterinario per animali feriti o ammalati rinvenuti sul territorio (capofila ATS Val Padana), realizzazione e manutenzione impianti videosorveglianza (capofila ATS Val padana), Polizza RC Patrimoniale (capofila ATS Val Padana), vaccino carbonchio ematico (capofila ATS Brescia);Servizio di DPO (capofila ATS Brianza), somministrazione lavoro temporaneo (capofila ATS Bergamo).

Gare singole: servizio di gestione del canile sanitario del Comune di Cremona, servizio di gestione del canile sanitario presso l'Hotel del Cane (Comune di Curtatone), servizio di gestione del canile sanitario presso la pensione di Turati Carlo (Comune di Guidizzolo), servizio di gestione del canile sanitario presso la Cuccia e il Nido (Comune di Calvatone), fornitura, installazione, configurazione e manutenzione triennale di apparati Firewall CHECK POINT, servizio di manutenzione e assistenza software LIMS, servizio di manutenzione software GROUPER, servizio di abbattimento di struzzi, servizio di gestione del canile sanitario presso l'Associazione Zoofili cremonesi, fornitura, installazione, configurazione e manutenzione triennale di 2 apparati virtual appliance Citrix, servizio Microsoft Enterprise premier support, licenze Autocad, fornitura di guanti in nitrile, fornitura e manutenzione di n. 2 UPS.

RLS.C.R.I.B.A.

5. La gestione economico-finanziaria dell'Agenzia

Gestione degli approvvigionamenti (beni e servizi)

Si rimanda a quanto esposto nel precedente paragrafo. Da sottolineare l'integrazione sia in termini di flussi sia di sistemi informativi tra il servizio Approvvigionamenti, il servizio Economico Finanziario e gli uffici aziendali preposti alla gestione della spesa, così da garantire il rispetto dei tempi di pagamento che necessità di tempestività nelle liquidazioni da parte degli uffici.
Si segnala altresì la sinergia per il conteggio e la valorizzazione del fondo incentivi per le funzioni tecniche ex art. 113 del D.lgs 50/2016.

Il piano investimenti

L'attività di investimento, esposta nel Piano dedicato e nella relativa relazione in sede di Bilancio di Previsione, ha visto il completamento delle attività iniziate nel 2019 e la realizzazione degli interventi finanziati sia da Regione sia da risorse aziendali per il mantenimento dello stato di conservazione del patrimonio, come evidenziato nel paragrafo delle azioni strutturali.
A causa dell'emergenza COVID, è stata chiesta a DG Welfare una proroga di 6 mesi sulle rendicontazioni, in quanto le attività di realizzazione di alcuni impianti hanno subito dei rallentamenti.
Entro il 30/6/2021 sono state completate le attività e prodotte le relative rendicontazioni, con incasso dei contributi nel mese di luglio

R.L. S.C.R.I.B.A.

Il costo del personale

Si illustrano, tramite le successive tabelle riepilogative, le variazioni del finanziamento intervenute nel corso del 2020 a favore dell'ATS Val Padana e il costo totale del personale dipendente al 31/12/2020, e precisamente:

	BES 2019	**BPE 2020**	**BES 2020**
Totale	**43.209.625**	**43.275.412**	**43.294.147**
Personale	42.566.284	42.501.064	41.616.779
vincolato piani mirati		136.545	104.711,00
Risorse emergenza epidemiologica Covid 19			968.424
RAR Comparto	393.135	386.000	370.028
RAR Dirigenti	250.206	251.803	234.205
IRAP	1.941.625	1.990.623	1.883.623

Rispetto alle precedenti rilevazioni contabili si osserva una variazione del costo sostenuto dal personale dipendente, tale dinamica è principalmente imputabile agli effetti dell'emergenza epidemiologica Covid19 che hanno avuto su questa Agenzia meglio descritti nel paragrafo dedicato.

Il valore esposto nel Bilancio consuntivo 2020 trova perfetto allineamento con quanto recepito nel Decreto 10126 del 22/07/2021.

Si dettaglia la spesa sostenuta per le tre aree contrattuali vigenti

	VALORE COMPLESSIVO	**Di cui COVID19**
Comparto	18.781.904	698.132
Dirigenza Area Sanità	22.603.534	247.587
Dirigenza PTA	1.908.709	22.705
Totale	**43.294.147**	**968.424,00**
IRAP	1.883.623	64.510
TOTALE CON IRAP	**45.177.770**	**1.032.934,00**

RLS C.R.I.B.A.

Codice Azienda:
327 ATS VAL PADANA

Sistema Socio Sanitario
Regione Lombardia
ATS Val Padana

Costi per rinnovi contrattuali CCNL comparto e dirigenza

Nei costi sostenuti è stato esposto l'impatto del nuovo CCNL 2016-2018 del personale dell'Area delle Funzioni Locali - III. Sezione Dirigenza PTA (dirigenza professionale, tecnica ed amministrativa) sottoscritto in data 17 dicembre 2020. Tali valori sono stati determinati attraverso il percorso attuato dai competenti uffici regionali e debitamente certificati dal collegio sindacale. L'importo determinato risulta così composto, e debitamente iscritto nei modelli di bilancio:

Costo anno 2020 per incremento stipendio tabellare al netto degli oneri a carico dell'azienda (comprensivo della tredicesima mensilità)	Costo anno 2020 per incremento "Fondo retribuzione di posizione"	Costo anno 2020 per incremento "Fondo retribuzione di risultato e altri trattamenti accessori"	**Costo complessivo incrementi anno 2020 - al netto di oneri riflessi**	Oneri riflessi	IRAP	**Totale costo complessivo ANNO 2020 con oneri riflessi ed IRAP**
art. 87 comma 1	**Art. 90 comma 3, lettera a)**	**Art. 91 comma 3, lettera a)**				
A	**B**	**C**	**D = A + B + C**	**E**	**F**	**G = D + E + F**
28.364,00	6.422,00	10.621,00	**45.407,00**	12.115,00	3.860,00	**61.382,00**

Gli importi relativi ai recenti rinnovi contrattuali sono così relativi alle tre aree contrattuali:

	COMPARTO	DIRIGENZA SANITARIA	DIRIGENZA PTA	TOTALE
COMPETENZE	636.124	508.401	45.407	1.189.932
ONERI	173.531	133.245	12.115	318.891
COMPLESSIVO	**809.655**	**641.646**	**57.522**	**1.508.823**
IRAP	41.386	43.214	3.860	88.460
TOTALE	**851.041**	**684.860**	**61.382**	**1.597.283**

Risorse art. 1, comma 435 e 435 bis della L. 205/2017

Anche a valere sul 2020 sono stati iscritti gli importi relativi alla ripartizione delle quote assegnate, ai sensi dell'art.1, comma 435 e 435bis della L. 205/2017, per i diversi profili della Dirigenza Area Sanità, di seguito il dettaglio evidenziando: costi netti, oneri riflessi e IRAP.

	Totale	**IRAP**	**di cui oneri**	**incremento fondo art.96**
c. 435 articolo 1 L 205 2017	60.640	2.505	12.965	45.170
c. 435 bis articolo 1 L 205 2017	24.252	1.002	5.185	18.065

Accantonamenti per rinnovi contrattuali

RLS C.R.I.B.A.

Sono stati inseriti gli accantonamenti per rinnovi contrattuali in recepimento di quanto finanziato allo scopo:

	Comparto	Dirigenza Area Sanità	Dirigenza PTA
Accantonamento triennio 2019-2021	87.270	238.170	18.130
Oneri Accantonamento	22.254	64.254	4.890
Totale	109.524	302.424	23.020

Risorse Aggiuntive Regionali

Si rileva il dato rendicontato in linea con il finanziamento assegnato da Regione Lombardia:

	Assegnazione
Comparto	370.028
Dirigenza	234.205

Personale a tempo determinato

In materia si conferma che l'Agenzia ha puntualmente monitorato e rispettato il limite di contrattualizzazioni a tempo determinato stabilito dall'art. 57 del CCNL comparto sanità del 21 maggio 2018.

Ad evidenza del rispetto del dispositivo regionale, si rappresenta che il tetto previsto dal citato art. 57 del CCNL è stato ampiamente rispettato, come illustrato nella tabella a seguire:

Totale personale a tempo indeterminato al 1/1/2020	654
Tetto 20% disponibile	**131**
Contratti a tempo determinato in essere al 31/12/2020	34
Contratti di somministrazione in essere al 31/12/2020	11
Totale contratti stipulati	**45**

RLS.C.R.I.B.A.

Codice Azienda:
327 ATS VAL PADANA

Sistema Socio Sanitario
Regione Lombardia
ATS Val Padana

Emergenza epidemiologica Covid19

Il principale fattore che ha determinato lo scostamento della spesa del personale dipendente (e non) rispetto alle precedenti rilevazioni è stato l'impatto dell'emergenza epidemiologica Covid19. Infatti, da un lato in piena fase pandemica sono state bloccate le procedure concorsuali al fine di minimizzare il rischio di contagio all'interno delle PP.AA bloccando di fatto temporaneamente le capacità assunzioni dell'Agenzia in attuazione del turnover previsto e facendo propendere al ricorso a contratti atipici per fronteggiare l'emergenza epidemiologica in corso per lo sviluppo dei percorsi di contact tracing.

Dall'altro lato, una volta riattivata la possibilità di espletare le procedure concorsuali per il reclutamento del personale sanitario, l'Agenzia si è focalizzata nel reclutamento di figure a tempo determinato e non per fronteggiare le impellenti necessità correlate all'emergenza, in particolare si è ricorso all'assunzione di profili di assistenti sanitari e personale amministrativo in attuazione della DGR 3325/2019.

L'altro fattore Covid-correlato che ha inciso fortemente nella dinamica relativa alla spesa del personale dipendete dell'Agenzia è rappresentato dall'incremento di entrambi i fondi contrattuali delle tre Aree contrattuali stabilito con la legge regionale 9/2020 ed il successivo incremento stabilito con l'assegnazione dei residui ex art. 1 comma 413 L. 178/2020 Aree Comparto e Dirigenze per i Fondi Disagio.

Si riporta di seguito una tabella sintetica che rappresenta le dinamiche sopra descritte:

COMPETENZE E ONERI	RECLUTAMENTO STRAORDINARIO DGR 3325 E DGR 3526	L.R. 9 - FONDI PREMIALITÀ/ RISULTATO	L.R. 9 - FONDI DISAGIO	RESIDUI EX ART. 1 COMMA 413 L. 178/2020	COMPLESSIVO COVID
COMPARTO	263.533	270.816	143.325	20.458	698.132
DIRIGENZA AREA SANITÀ	-	196.933	37.731	12.923	247.587
DIRIGENZA AREA PTA	-	18.971	3.734	-	22.705
IRAP	17.280	33.150	12.597	1.483	64.510
TOTALE COMPLESSIVO	**280.813**	**519.870**	**197.387**	**34.864**	**1.032.934**

I costi Covid correlati sono dettagliatamente esposti nei modelli di bilancio. come da indicazioni contenute nelle linee guida.

R.L.S.C.R.I.B.A.

Codice Azienda:
327 ATS VAL PADANA

Sistema Socio Sanitario
Regione Lombardia
ATS Val Padana

Tempi di pagamento - Indicatore trimestrale di tempestività dei pagamenti

Si riprende quanto esposto al successivo paragrafo 10.
La gestione della tesoreria nell'esercizio 2020, in continuità con in buon andamento 2019, non ha registrato alcuna criticità nei tempi di pagamento, con l'indicatore di tempestività ampiamente negativo in tutti i trimestri (con il pieno rispetto dei tempi di pagamento) pari a:

	indicatore di tempestività
anno 2019	-19,59
I trimestre 2020	-21,11
II trimestre 2020	-24,26
III trimestre 2020	-15,60
IV trimestre 2020	-19,74
anno 2020	-20,24

Sulla Piattaforma PCC sono invece presenti tutti i documenti ricevuti dalla ATS, con pertanto anche le posizioni dei contratti sanitari e socio-sanitari, con un ITP così determinato sulla piattaforma stessa:

	indicatore di tempestività PCC
anno 2019 (calcolato al 28/01/2020)	-49,91
I trimestre 2020 (calcolato al 23/04/2020)	-52,78
II trimestre 2020 (calcolato al 22/07/2020)	-51,22
III trimestre 2020 (calcolato al 26/01/2021)	-40,75
IV trimestre 2020 (calcolato al 26/01/2021)	-45,93
anno 2020 (calcolato al 26/01/2021)	-47,30

La metodologia in uso per la gestione e il monitoraggio dei flussi finanziaria è stata applicata anche per l'esercizio 2020, con particolare attenzione all'equilibrio finanziario delle ASST del territorio.

R.L.S.C.R.I.B.A.

Codice Azienda:
327 ATS VAL PADANA

Sistema Socio Sanitario
Regione Lombardia
ATS Val Padana

6. Il bilancio dell'anno 2020

6.1 La sintesi del bilancio e la relazione sul grado di raggiungimento degli obiettivi economico-finanziari

La gestione dell'esercizio 2020 è stata fortemente caratterizzata dall'emergenza Covid, che ha impattato su minori entrate proprie, minori costi per prestazioni e maggiori costi per acquisti direttamente correlati all'emergenza.
Sono state rispettate le assegnazioni (aggiornate in corso d'anno per l'emergenza Covid) per i costi a gestione diretta, quali personale, beni e servizi e altri costi.
Il bilancio in sintesi può essere letto dallo Schema SK che per i dati economici del 2020 riporta le seguenti risultanze (dati in euro):

Cod.	Voce	2019	2020	
		Valore netto al 31/12/2019	*Valore netto al 31/12/2020*	*Variazione*
		A	B	(B-A)
	RICAVI			
ASLR01	Quota Capitaria	1.039.503.204	951.318.526	*- 88.184.678*
ASLR02	Funzioni non tariffate	4.747.698	4.681.649	*- 66.049*
ASLR03	F.do maggiori consumi DRG	-	-	-
ASLR04	F.do maggiori consumi AMBU	-	-	-
ASLR05	Utilizzi contributi esercizi precedenti	3.240.108	2.348.036	*- 892.072*
ASLR06	Altri contributi e fondi da Regione (al netto rettifiche)	202.961.179	236.206.296	*33.245.117*
ASLR07	Altri contributi (al netto rettifiche)	169.303	1.306.318	*1.137.015*
ASLR08	Entrate proprie	8.561.361	7.566.817	*- 994.544*
ASLR09	Libera professione (art. 55 CCNL)	325.115	269.434	*- 55.681*
ASLR10	Prestazioni S.S.R.	-	-	-
ASLR11	Proventi finanziari e straordinari	1.673.095	2.953.589	*1.280.494*
ASLR13	Ricavi da prestazioni sanitarie	253.472	248.095	*- 5.377*
R_MOB_A_PR	Mobilità attiva privati	33.411.583	26.894.819	*- 6.516.764*
R_MOB_I	Mobilità internazionale	19.089	18.601	*- 488*
	Totale Ricavi (al netto capitalizzati)	**1.294.865.207**	**1.233.812.180**	***- 61.053.027***
	COSTI			
ASLC01	Drg	424.832.569	384.365.239	*- 40.467.330*
ASLC02	Ambulatoriale	188.542.226	162.760.843	*- 25.781.383*

R.C.R.I.B.A.

Codice Azienda:
327 ATS VAL PADANA

Sistema Socio Sanitario
Regione Lombardia
ATS Val Padana

Cod.	Voce	2019	2020	
		Valore netto al 31/12/2019	*Valore netto al 31/12/2020*	*Variazione*
		A	B	(B-A)
ASLC03	Neuropsichiatria	7.029.834	5.882.574	*- 1.147.260*
ASLC04	Screening	2.303.765	1.649.054	*- 654.711*
ASLC05	Farmaceutica+Doppio canale	157.253.699	158.546.608	*1.292.909*
ASLC06	Protesica e dietetica in convenzione	425.136	505.775	*80.639*
ASLC07	File F	99.292.762	99.529.660	*236.898*
ASLC08	Psichiatria	24.738.167	21.899.064	*- 2.839.103*
ASLC09	Personale	43.120.800	43.294.147	*173.347*
ASLC10	IRAP personale dipendente	1.941.625	1.883.623	*- 58.002*
ASLC11	Libera professione (art. 55 CCNL) + IRAP	290.015	241.024	*- 48.991*
ASSIC01	Prestazioni socio-sanitarie	193.540.138	197.521.745	*3.981.607*
ASLC12	Ammortamenti (al netto dei capitalizzati)	387.558	346.838	*- 40.720*
ASLC13	Medicina Generale e Pediatri	68.974.038	70.836.443	*1.862.405*
ASLC14	Beni e Servizi (netti)	9.380.931	14.794.769	*5.413.838*
ASLC15	Altri costi	2.426.855	2.737.040	*310.185*
ASLC16	Accantonamenti dell'esercizio	8.996.172	4.121.965	*- 4.874.207*
ASLC17	Integrativa e protesica non erogata in farmacia (compresi acq. di beni)	11.766.785	11.007.658	*- 759.127*
ASLC18	Oneri finanziari e straordinari	1.062.885	1.254.870	*191.985*
ASLC19	Prestazioni sanitarie	11.431.866	22.771.875	*11.340.009*
C_MOB_A_PR	Mobilità attiva privati	33.411.583	26.894.820	*- 6.516.763*
C_MOB_I	Mobilità internazionale	3.715.798	966.546	*- 2.749.252*
	Totale Costi (al netto capitalizzati)	**1.294.865.207**	**1.233.812.180**	***- 61.053.027***
ASLR12	Contributo da destinare al finanziamento del PSSR, progetti obiettivo, miglioramento qualità offerta e realizzazione piani di sviluppo regionali (FSR indistinto)	-	-	-
	Risultato economico	**-**	**-**	**-**
	Totale costi sanitari	**1.101.325.069**	**1.036.290.435**	**- 65.034.634**
	(Valori in Euro)			

Si evidenziano in particolare le seguenti variazioni:

R.S.C.R.I.B.A.

- Contributi regionali: una diversa composizione delle fonti di finanziamento, con una complessiva riduzione correlata ai minori costi;
- Prestazioni sanitarie: riduzione generalizzata dei costi (principalmente per l'effetto Covid), ad eccezione della farmaceutica e delle altre prestazioni sanitarie (comprensive dei costi dei tamponi).

Nel prospetto seguente sono sintetizzati gli obiettivi economici finanziari, con evidenza della rendicontazione sul relativo grado di raggiungimento, sia nell'ambito degli obiettivi di performance sia come obiettivi aziendali:

OBIETTIVO	RISULTATO ATTESO	INDICATORE	TARGET	RENDICONTAZIONE
Pagamenti verso fornitori	Rispetto delle scadenze delle fatture	Mantenimento delle performance positive	**Rispetto delle scadenze delle fatture = 100%**	La Agenzia ha rispettato le scadenze delle fatture passive. Viene infatti determinato annualmente l'ITP (Indicatore di tempestività dei pagamenti) che esprime il numero di giorni medi (con media ponderata rispetto agli importi delle fatture) con cui nell'anno si è pagato le fatture prima della scadenza (ITP negativo) o dopo la scadenza. Per il 2020 l'indicatore di tempestività è stato pari a -20,24 per i soli debiti commerciali e a -47,30 (calcolato sulla PCC al 26/01/2021) per tutte le posizioni passive; ciò significa che se si considerano solo le fatture per acquisti di beni e prestazioni di servizi non sanitari i pagamenti sono avvenuti mediamente a – 20 giorni; con riferimento a tutte le fatture passive i pagamenti sono avvenute mediamente a – 47 giorni.
Percorso Certificabilità di bilancio	Piena attuazione delle procedure elaborate nell'ambito del percorso per l'attuazione della certificabilità del bilancio (P.A.C.), per la parte che impatta sugli utenti/ fornitori	Realizzazione attività previste nel piano di lavoro	**100%**	Il Piano di lavoro è stato formalizzato a seguito dell'incontro dipartimentale del 19/2/2020 (vedasi verbale di riesame agli atti) e successivamente ridefinito nell'incontro dipartimentale del 2/7/2020 (vedasi verbale di riesame agli atti). In particolare sono stati previsti due percorsi formativi con finalità differenti (sul piano degli obiettivi formativi), come di seguito illustrato: 1) formazione tecnico-specialistica per tutti gli operatori del Dipartimento Amministrativo relativamente a tutto il percorso intrapreso, finalizzata all'approfondimento dei contenuti di tutte le procedure sino ad ora adottate; le procedure che impattano maggiormente sull'utenza/fornitori sono quelle dell'area "Immobilizzazioni (piano investimenti, ecc..); "Crediti e ricavi" e "Debiti e costi" 2) formazione generale degli operatori che operano in strutture aziendali esterne al Dipartimento Amministrativo. E' stata prevista la realizzazione di un percorso formativo più graduale; un primo step (in modalità FAD) realizzato a settembre 2020, attraverso cui fornire un inquadramento generale e diffondere alcune informazioni di base; un secondo step finalizzato ad approfondire i contenuti delle procedure, i risvolti operativi e gli obblighi in capo alle strutture aziendali (previsto nel 2021)

PLSCRIA

Codice Azienda:
327 ATS VAL PADANA

Sistema Socio Sanitario
Regione Lombardia
ATS Val Padana

TITOLO OBIETTIVO	DESCRIZIONE OBIETTIVO	INDICATORE	MISURAZIONE INDICATORI	% RAGGIUNGIMENTO
Caricamento fatture cartacee	Corretta alimentazione della PCC per i flussi manuali (fatture cartacee)	Carico manuale corretto per almeno il 90% delle fatture cartacee inserite	Fatture ricevute: n. 186 presenti sul gestionale, n.183 presenti nel verbale elaborato dal portale PISA (partendo da rielaborazioni dei dati PCC) per la Verifica dei Debiti Commerciali (98,36% di documenti corrispondenti). Differenza riconciliata, con tutti i documenti presenti sulla PCC.Fatture pagate: n. 189 presenti sul gestionale, n.180 presenti nel verbale elaborato dal portale PISA (partendo da rielaborazioni dei dati PCC) per la Verifica dei Debiti Commerciali (95,00% di documenti corrispondenti). Differenza riconciliata, con tutti i documenti poi aggiornati con i dati di pagamento sulla PCC.	100
Modifica tracciato Siope+	Implementazione della data di scadenza della fatture nel tracciato Siope+	Valorizzazione al 100% della data di scadenza nei flussi OPI di pagamento dal 1/10/2020	Piena attivazione della compilazione del campo.	100
Recupero crediti anni 2019 e periodo 2009/2018	1) Emissione dei solleciti di primo livello per le posizioni insolute anno 2019;2) Emissione dei solleciti di secondo livello (messa in mora) per le posizioni oggetto di primo sollecito nel 2018.	INDICATORE 1: n. solleciti emessi /n. posizioni da sollecitare ≥ 90% ; INDICATORE 2: n. lettere di messa in mora/solleciti 1°livello pendenti ≥ 90%.	100%: Tutte le posizioni 2019 sono stati oggetto del sollecito di primo livello e tutte le posizioni già sollecitate ed ancora aperte sono state oggetto di secondo sollecito con messa in mora.	100

R.S.R. S.p.A.

Codice Azienda:
327 ATS VAL PADANA

Sistema Socio Sanitario
Regione Lombardia
ATS Val Padana

6.2 Il confronto dei Conti Economici Consuntivo e Preventivo e relazione sugli scostamenti

Di seguito la tabella di confronto dei valori, con di seguito i commenti delle variazioni:

Cod.	Voce	*Bilancio preventivo 2020 (Decreto n.76 del 13/2/2020)*	*Bilancio d'esercizio 2020*	*differenza*	*Rif. Note*
		A	B	B - A	
	RICAVI				
ASLR01	Quota Capitaria	1.029.199.269	951.318.526	-77.880.743	1
ASSIR01	Ricavi ASSI	0	0	0	
ASLR02	Funzioni non tariffate	4.734.189	4.681.649	-52.540	2
ASLR03	F.do maggiori consumi DRG	0	0	0	
ASLR04	F.do maggiori consumi AMBU	0	0	0	
ASLR05	Utilizzi contributi esercizi precedenti	1.342.677	2.348.036	1.005.359	3
ASLR06	Altri contributi e fondi da Regione (al netto rettifiche)	199.217.882	236.206.296	36.988.414	4
ASLR07	Altri contributi (al netto rettifiche)	83.283	1.306.318	1.223.035	5
ASLR08	Entrate proprie	8.219.919	7.566.817	-653.102	6
ASLR09	Libera professione (art. 55 CCNL)	274.500	269.434	-5.066	7
ASLR10	Prestazioni S.S.R.	0	0	0	
ASLR11	Proventi finanziari e straordinari	0	2.953.589	2.953.589	8
ASLR13	Ricavi da prestazioni sanitarie	261.767	248.095	-13.672	9
R_MOB_A_PR	Mobilità attiva privati	32.543.000	26.894.819	-5.648.181	10
R_MOB_I	Mobilità internazionale	18.899	18.601	-298	
	Totale Ricavi (al netto capitalizzati)	**1.275.895.385**	**1.233.812.180**	**-42.083.205**	
	COSTI				
ASLC01	Drg	422.476.164	384.365.239	-38.110.925	11
ASLC02	Ambulatoriale	183.724.112	162.760.843	-20.963.269	11
ASLC03	Neuropsichiatria	6.353.381	5.882.574	-470.807	11
ASLC04	Screening	2.260.071	1.649.054	-611.017	11
ASLC05	Farmaceutica+Doppio canale	153.816.296	158.546.608	4.730.312	12
ASLC06	Protesica e dietetica in convenzione	242.860	505.775	262.915	13
ASLC07	File F	101.039.121	99.529.660	-1.509.461	11
ASLC08	Psichiatria	24.539.902	21.899.064	-2.640.838	11
ASLC09	Personale	43.275.412	43.294.147	18.735	14

R.S.C.R.I.S.

Codice Azienda:
327 ATS VAL PADANA

Sistema Socio Sanitario
Regione Lombardia
ATS Val Padana

Cod.	Voce	*Bilancio preventivo 2020 (Decreto n.76 del 13/2/2020)*	*Bilancio d'esercizio 2020*	*differenza*	*Rif. Note*
		A	B	B - A	
ASLC10	IRAP personale dipendente	2.035.248	1.883.623	-151.625	14
ASLC11	Libera professione (art. 55 CCNL) + IRAP	239.400	241.024	1.624	7
ASSIC01	Prestazioni socio-sanitarie	195.386.862	197.521.745	2.134.883	15
ASLC12	Ammortamenti (al netto dei capitalizzati)	411.056	346.838	-64.218	16
ASLC13	Medicina Generale e Pediatri	69.728.485	70.836.443	1.107.958	17
ASLC14	Beni e Servizi (netti)	8.909.112	14.794.769	5.885.657	18
ASLC15	Altri costi	2.429.825	2.737.040	307.215	19
ASLC16	Accantonamenti dell'esercizio	1.496.025	4.121.965	2.625.940	20
ASLC17	Integrativa e protesica non erogata in farmacia (compresi acq. di beni)	11.375.844	11.007.658	-368.186	13
ASLC18	Oneri finanziari e straordinari	0	1.254.870	1.254.870	8
ASLC19	Prestazioni sanitarie	10.003.716	22.771.875	12.768.159	21
C_MOB_A_PR	Mobilità attiva privati	32.543.000	26.894.820	-5.648.180	10
C_MOB_I	Mobilità internazionale	3.609.493	966.546	-2.642.947	10
	Totale Costi (al netto capitalizzati)	**1.275.895.385**	**1.233.812.180**	**-42.083.205**	

1) Quota capitaria
Viene recepita l'assegnazione definitiva, in diminuzione rispetto al preventivo sia per la presenza di altri contributi sia per i minori costi di esercizio.

2) Fondo Funzioni
Viene recepita l'assegnazione definitiva.

3) Utilizzi contributi esercizi precedenti
La variazione è legata alla rilevazione degli utilizzi in corso d'anno, con particolare rilevanza degli utilizzi per il GAP e per i costi voucher B1, nonché per l'erogazione nel 2020 delle risorse 2019 per costi PIC e ampliamento posti letto PS.

4) Altri contributi e fondi da Regione (al netto rettifiche)
Si incrementano soprattutto per il riconoscimento dei contributi per Obiettivi di piano (L. 662/96 e L. 133/08) e per Farmaci innovativi oncologici e non oncologici.

5) Altri contributi (al netto rettifiche)

R.L. S.C.R.I.B.A.

Si incrementano in particolare per l'imputazione alla voce di NI 40102030070000 della assegnazione regionale per "Contributi obbligatori L. 210/92 (extra fondo).

6) Entrate proprie

Rispetto al preventivo, stante il rilevante impegno dell'intera Agenzia nell'attività di contrasto all'emergenza COVID 19, sono in diminuzione le entrate proprie correlate a minore erogazione di attività verso l'esterno, oltre alla generale riduzione delle sanzioni legata ai momenti di fermo di ogni attività non essenziale.

7) Libera Professione

Si rileva una leggera riduzione nei ricavi rispetto a quanto previsto ed in lieve incremento nei costi, con il margine sempre positivo.

8) Gestione straordinaria

Sono rilevati proventi e oneri, non inseriti nel bilancio preventivo, correlati principalmente a:

- proventi:
  - assegnazioni regionali di contributi pregressi per € 1.733.220, relativi soprattutto alla "ABOLIZIONE SUPERTICKET"
  - sopravvenienze per recuperi NOC per € 214.100
  - recuperi ticket per false esenzioni € 261.397
  - insussistenze per stralcio debiti € 144.137 (decreto 132/21)
  - insussistenze attive da stralcio fondi € 437.976 (decreto 317/21)
  - recuperi compensi arretrati continuità assistenziale per € 38.791;
- oneri
  - intervento di adeguamento del patrimonio netto € 1.055.419 (decreto 317/21)
  - Sopravvenienze passive per prestazioni da operatori accreditati (resti anni precedenti) per € 56.437
  - Sopravvenienze e insussistenze passive relative all'acquisto di beni e servizi per € 66.326.

9) Ricavi da prestazioni sanitarie

Sono in leggera diminuzione le entrate per le attività TAO effettuate a favore della ASST di Cremona, con correlata variazione nelle prestazioni sanitarie.

10) Mobilità attiva privati - Mobilità internazionale

Si registra una consistente riduzione dell'attività di erogazione prestazioni per cittadini extra regione (con correlato minor finanziamento) nonché dei consumi in mobilità internazionale, conseguenti alla riorganizzazione degli enti erogatori per l'emergenza Covid.

RL S.C.R.I.B.A.

11) Prestazioni sanitarie: DRG - AMB - NPI - PSI - File F - Screening
L'emergenza Covid che ha caratterizzato l'anno 2020 ha comportato una riduzione generale dei consumi di prestazioni non Covid.

12) Farmaceutica e Doppio canale
L'incremento è relativo per €/000 2.179 ai maggiori costi per farmaci DPC Web (acquisto e distribuzione) e per €/000 1.851 a maggiori oneri per convenzionata rispetto alle assegnazioni.

13) Protesica e integrativa
Si incrementa rispetto all'assegnazione, confermando il trend di crescita già dallo scorso esercizio.

14) Personale e Irap
L'incremento deriva dalla somma algebrica di maggiori costi per assegnazioni Covid, a fronte di minori costi "ordinari" quale ECONOMIA DI SPESA UNA-TANTUM NON STRUTTURALE stante l'orientamento del lavoro alle attività Covid.

15) Prestazioni socio-sanitarie
Gli incrementi sono relativi soprattutto all'area delle Cure Palliative Domiciliari e alle prestazioni per RIA e cure intermedie.

16) Ammortamenti (al netto dei capitalizzati)
Diminuiscono per il progressivo esaurimento dei cespiti non coperti da finanziamenti e pertanto non sterilizzati negli ammortamenti.

17) Medicina Generale e Pediatri
Gli incrementi sono relativi ai costi per prestazioni Covid e all'applicazione dei rinnovi contrattuali.

18) Beni e servizi
La variazione in aumento è dovuta a:

- costi per vaccini distribuiti dalla ATS di Bergamo per €/000 2.271
- costi per personale Covid gravante sui beni e servizi per €/000 1.762
- costi emergenti legati al Covid per beni e servizi a gestione diretta per €/000 806
- costi per PiC espressamente finanziata con contributi €/000 526
- costi per contributi di ampliamento PS alle ASST per €/000 535

con altre ulteriori variazioni soprattutto in diminuzione con il pieno rispetto del tetto assegnato.

R.L.S.C.R.I.B.A.

19) Altri costi

La variazione in aumento è dovuta soprattutto all'iscrizione della svalutazione crediti per e 368.001, espressamente finanziata da Regione nel bilancio ATS.

20) Accantonamenti dell'esercizio

Si incrementano soprattutto per l'iscrizione degli accantonamenti per rinnovi contrattuali.

21) Prestazioni sanitarie

Sono ricompresi in questo aggregato i costi (non previsti a BPE) per tamponi per €/000 9.985, cui si aggiunge l'incremento per trasporti extra regione di €/000 2.577.

RLS.C.R.I.B.A.

6.3 La relazione sui costi per livelli essenziali di assistenza e relazione sugli scostamenti

1. Premessa

La rilevazione dei costi per livelli essenziali di assistenza (Modello LA) è avvenuta nel rispetto:

- delle indicazioni delle linee guida regionali sul Controllo di Gestione alla luce della LR 23/2015;
- delle linee guida ministeriali del nuovo modello LA approvato con DM del 24 maggio 2019 ad oggetto "Adozione dei nuovi modelli di rilevazione economica Conto Economico (CE), Stato Patrimoniale (SP), dei costi di Livelli essenziali di Assistenza, (LA) e Conto del Presidio (CP), degli enti del Servizio sanitario nazionale" e pubblicato nel Supplemento ordinario alla Gazzetta Ufficiale n. 147 del 25 giugno 2019;
- delle "Istruzioni operative coan 2020 – rilevazione Contabilità separata covid ex DL 18/2020" fornite dall'U.O. Controllo Strategico della Direzione Generale Welfare, ufficio regionale competente in materia di controllo di gestione;
- delle ulteriori indicazioni fornite dall'U.O. Controllo Strategico della Direzione Generale Welfare.

La rilevazione dei costi per livelli di assistenza ha come presupposto lo sviluppo di un sistema di contabilità analitica aziendale affidabile e completo nonché di un'articolazione per centri di costo coerente con i Livelli e Sub-Livelli di assistenza del Modello stesso.

Il piano dei centri di costo dell'ATS VAL PADANA è coerente con la struttura del Modello LA. Infatti ad ogni centro di costo corrisponde un Livello/Sub-Livello di assistenza.

Nel 2020 a fronte dell'emergenza pandemica il piano centri di costo e dei fattori produttivi della contabilità analitica sono stati aggiornati così da consentire la rilevazione puntuale di costi e ricavi legati all'evento.

L'imputazione dei costi ai Livelli e Sub-Livelli di assistenza è avvenuta secondo le modalità previste per l'attribuzione dei costi:

- ✓ nel caso di costi riferibili in modo esclusivo ad un centro di costo, l'imputazione è avvenuta in modo diretto;
- ✓ qualora, viceversa, i costi sono riferibili a più centri di costo, il rispettivo valore è stato ripartito proporzionalmente ad uno specifico criterio di attribuzione, o driver, individuato.

RISCRIBA

La rappresentazione per Livello e Sub-Livello di assistenza è avvenuta secondo il criterio del costo pieno: per i centri di costo generali, che sono riferiti a più codici LA, si è proceduto all'articolazione dei costi tra i Livelli assistenziali di competenza adottando idonei driver, quali il peso del costo del personale.

2. Quadratura LA-CE

È stata garantita la quadratura fra il totale dei costi registrati nel modello LA e il totale dei costi registrati nel modello CE.

A tal fine è stata assicurata la riconduzione delle voci di costo esposte nel modello CE negli aggregati di costo individuati nel Modello LA secondo le indicazioni fornite dalle linee guida regionali e ministeriali, a livello totale delle macrovoci economiche (colonne del Modello LA) ma anche per singole poste del Modello LA collegabili a specifici conti CE.

La quadratura è stata garantita anche a livello di dettaglio:

- ✓ LA_SAN (modello LA al netto delle voci di consolidato) vs NI_SAN
- ✓ LA_CONS (modello LA di sole voci di consolidato) vs NI_CONS
- ✓ ALLEGATO 3.a

- **Controlli di qualità acquisto di prestazioni sanitarie e socio-sanitarie**

Si riportano di seguito gli esiti dei controlli restituiti dal Portale SCRIBA nella colonna LA "Prestazioni sanitarie", dettagliati per LA_SAN e LA_CONS, con un campo note volto a spiegare le differenze riscontrate:

RL S.C.R.I.B.A.

Codice Azienda:
327 ATS VAL PADANA

Sistema Socio Sanitario
Regione Lombardia
ATS Val Padana

LA_SAN

ENTE	LIVELLO_CE	IMPORTO_LA	IMPORTO_CE	DELTA	MOTIVAZIONE SQUADRATURA
327	1F110	499.340	499.340	-	
327	2A110	54.883.183	55.149.912	266.729	Il delta, pari ad € 266.729, si riferisce alla **quota PAI MMG** che, come da indicazioni regionali, è stata riallocata sul Sub-Livello 1F121.
327	2A120	12.291.033	12.291.033	-	
327	2A132	31.215.849	30.797.662	(418.187)	La squadratura si riferisce ai costi relativi ai seguenti NI: 50201110010010 - (acquisto di prestazioni socio sanitarie integrate da strutture ubicate nel proprio territorio: di cui da RSA pubbliche) pari a **€ 37.132,80** 50201110020010 - (acquisto di prestazioni socio sanitarie integrate da strutture ubicate in altre province della Regione: di cui da RSA pubbliche) pari a **€ 248,80** 50201110060010 - (acquisto di prestazioni socio sanitarie integrate da strutture ubicate nel proprio territorio: di cui da RSA private) pari a **€ 374.888,57** 50201110070010 - (acquisto di prestazioni socio sanitarie integrate da strutture ubicate in altre province della Regione: di cui da RSA private) pari a **€ 5.916,90** che sono stati allocati sul CDC 2088624-COV20 - Sorveglianza Covid (Livello 2A132) come da indicazioni regionali e non sul CDC 2104100-Assistenza residenziale anziani: RSA (livello 2J140)
327	2B100	4.774.151	4.774.151	-	
327	2D100+2G130+3E100	3.500.577	3.500.577	-	
327	2E110	114.919.706	114.919.706	-	
327	2E120	18.059.997	18.059.997	-	
327	2F111	1.325.715	1.325.715	-	
327	2F112	3.184.685	3.184.685	-	
327	2F113	5.623.174	5.623.174	-	
327	2G120	67.115.367	76.492.135	9.376.768	Il delta è così composto: **€ 8.672.358** ERRORE COLONNA IMPORTO CE che considera i seguenti conti NI: 50201030090000 50201030100000 50201030110000 50201030120000 **€ 22.802** relativi al costo di un biologo convenzionato Sumai che ha svolto la propria attività per il SIAN (CDC STD 1020100-Igiene degli alimenti e della nutrizione), che sono confluite nel livello 1E100-Sicurezza alimentare - Tutela della salute dei consumatori; **€ 757.955** relativi all'acquisto di prestazioni ambulatoriali di medicina sportiva imputate sul CDC 1050500-Medicina dello sport, che sono confluite nel livello 1F121-Altre attività svolte in ambito extra-ospedaliero. - **€ 19.908** quota parte NI 51510030000000-Accantonamenti per rischi connessi all'acquisto di prestazioni sanitarie da privato confluita nel livello 2G121 - **€ 58.437** relativi al NI 82010110010010 - Sopravvenienze passive v/terzi relative all'acquisto prestaz. sanitarie da operatori accreditati confluite nel livello 2G123
327	2H111	9.637.391	9.637.391	-	
327	2H112	987.062	987.062	-	
327	2H120	1.090.358	1.090.358	-	
327	2H130+2I150+2J160	1.859.593	1.859.594	1	Delta dovuto ad arrotondamento.
327	2H140+2I110+2J110	5.998.645	5.998.645	-	
327	2H150+2I120+2J120	26.781.265	26.781.265	-	
327	2I130+2J130+2H160	5.032.134	5.032.135	1	Delta dovuto ad arrotondamento.
327	2I140	4.727.930	4.727.930	-	
327	2J140	102.322.321	102.740.508	418.187	La squadratura si riferisce ai costi relativi ai seguenti NI: 50201110010010 - (acquisto di prestazioni socio sanitarie integrate da strutture ubicate nel proprio territorio: di cui da RSA pubbliche) pari a **€ 37.132,80** 50201110020010 - (acquisto di prestazioni socio sanitarie integrate da strutture ubicate in altre province della Regione: di cui da RSA pubbliche) pari a **€ 248,80** 50201110060010 - (acquisto di prestazioni socio sanitarie integrate da strutture ubicate nel proprio territorio: di cui da RSA private) pari a **€ 374.888,57** 50201110070010 - (acquisto di prestazioni socio sanitarie integrate da strutture ubicate in altre province della Regione: di cui da RSA private) pari a **€ 5.916,90** che sono stati allocati sul CDC 2088624-COV20 - Sorveglianza Covid (Livello 2A132) come da indicazioni regionali e non sul CDC 2104100-Assistenza residenziale anziani: RSA (livello 2J140)
327	2J150	4.286.402	4.286.402	-	
327	2K100	880.551	880.551	-	
327	3A100	-	-	-	
327	3B100+3C100+3D100	154.891.065	154.653.059	(238.006)	Sono stati imputati su questi Livelli anche i seguenti costi: **€ 198.189** NI 50201130010020-Contributi/Rimborsi per cure all'estero **€ 39.817** quota parte NI 51510030000000-(Accantonamenti per rischi connessi all'acquisto di prestazioni sanitarie da privato

A.S.C.R.I.B.A.

Codice Azienda:
327 ATS VAL PADANA

Sistema Socio Sanitario
Regione Lombardia
ATS Val Padana

LA_CONS

ENTE	LIVELLO_CE	IMPORTO_LA	IMPORTO_CE	DELTA	MOTIVAZIONE SQUADRATURA
327	1F110	1.149.714	1.149.714	-	
327	2A110	-	-	-	
327	2D100+2G130+3E	-	-	-	
327	2E110	-	-	-	
327	2E120	107.834.779	107.834.779	-	
327	2F112	1.379.859	1.379.859	-	
327	2F113	-	-	-	
327	2G120	96.588.573	97.068.363	479.790	Il delta si riferisce a: **€ 48.779** relativi all'acquisto di prestazioni ambulatoriali di medicina sportiva imputate sul CDC 1050500-Medicina dello sport, che sono confluite nel livello 1F121 - Altre attività svolte in ambito extra-ospedaliero. **€ 431.011** relativi alle prestazioni ambulatoriali Covid (Test sierologici e prestazioni con esenzione D97) che sono confluite nel livello 1A120-Altri interventi per la sorveglianza, prevenzione e controllo delle malattie infettive e parassitarie
327	2H111	318.411	318.411	-	
327	2H112	4.950.824	4.950.824	-	
327	2H130+2I150+2J1	4.225.885	4.225.885	-	
327	2H140+2I110+2J1	15.900.419	15.900.419	-	
327	2H150+2I120+2J1	-	-	-	
327	2I140	-	-	-	
327	2J140	20.098	20.098	-	
327	2J150	1.843.064	1.843.064	-	
327	2K100	-	-	-	
327	3A100	5.330.848	5.330.848	-	
327	3B100+3C100+3D	249.339.192	249.339.193	1	Delta dovuto ad arrotondamento.

RL S.C.R.I.B.A.

3. Confronto con il Modello LA precedente

Il 2020 è il secondo esercizio in cui i costi per livelli di assistenza vengono esposti secondo il nuovo schema ministeriale di cui al DM 24/05/2019.

Sebbene a differenza del 2019 un confronto con l'anno precedente è ora fattibile, a parità di Modelli LA, nel corso del 2020 il dispendio di risorse necessarie a fronteggiare l'emergenza da Sars-CoV-2 ha rideterminato la distribuzione della spesa sanitaria nei diversi livelli di assistenza tale da influire in modo sostanziale sul confronto con l'anno precedente.

Il Modello La 2020 risente infatti dei costi complessivi riferiti all'emergenza, siano essi emergenti che non.

Si rappresentano dunque, per macro-livelli di assistenza, le % dei due esercizi a confronto:

	Macrovoci economiche	% LA 2020	% LA 2019	DELTA % LA 2020 vs LA 2019
19999	TOTALE PREVENZIONE COLLETTIVA E SANITA' PUBBLICA	5,79%	4,15%	1,64%
29999	TOTALE ASSISTENZA DISTRETTUALE	61,00%	59,27%	1,73%
39999	TOTALE ASSISTENZA OSPEDALIERA	33,21%	36,58%	-3,37%
48888	TOTALE COSTI PER ATTIVITA' DI RICERCA	0,00%	0,00%	
49999	TOTALE GENERALE	100,00%	100,00%	0,00%

R.S.C.R.I.B.A.

Codice Azienda:
327 ATS VAL PADANA

Sistema Socio Sanitario
Regione Lombardia
ATS Val Padana

I. PREVENZIONE COLLETTIVA E SANITA' PUBBLICA

Si evidenzia una variazione pari a **+1,64%** sul Macro-Livello PREVENZIONE COLLETTIVA E SANITA' PUBBLICA sul quale sono stati registrati tutti i costi dell'attività di prevenzione e sanità pubblica legati alla campagna tamponi e al tracciamento della casistica positiva per evitare il diffondersi del contagio.

Dettaglio variazioni livelli di assistenza "**PREVENZIONE COLLETTIVA E SANITA' PUBBLICA**"

COD LA	Macrovoci economiche	Modello LA 2020	MODELLO LA 2019	Delta LA 2020 vs LA 2019	Delta % LA 2020 vs LA 2019
1A100	Sorveglianza, prevenzione e controllo delle malattie infettive e parassitarie, inclusi	26.440.749	1.624.960	24.815.789	1527,16%
1B100	Tutela della salute e della sicurezza degli ambienti aperti e confinati	3.609.733	5.700.675	- 2.090.942	-36,68%
1C100	Sorveglianza, prevenzione e tutela della salute e sicurezza nei luoghi di lavoro	3.152.700	6.296.994	- 3.144.294	-49,93%
1D100	Salute animale e igiene urbana veterinaria	19.189.542	18.985.388	204.154	1,08%
1E100	Sicurezza alimentare - Tutela della salute dei consumatori	12.348.735	13.733.692	- 1.384.957	-10,08%
1F100	Sorveglianza e prevenzione delle malattie croniche, inclusi la promozione di stili di	5.482.702	6.147.246	- 664.544	-10,81%
1G100	Attività medico legali per finalità pubbliche	-	-	-	
1H100	Contributo Legge 210/92	1.176.974	1.164.245	12.729	1,09%

L'incremento rilevante si è registrato sul **Livello 1A120** dove sono stati allocati i seguenti costi relativi all'Emergenza Covid-19:

LIVELLO 1A120 - Altri interventi per la sorveglianza, prevenzione e controllo delle malattie infettive e parassitarie

- Costo del personale dedicato alla sorveglianza epidemiologica e tutti gli eventuali costi connessi;
- Costo del personale impiegato nella misurazione della temperatura nell'accesso alle strutture dell'ATS;
- Costo relativo all'acquisto di prestazioni per tamponi e sierologici da pubblico e da privato;
- Costo di tamponi e sierologici rapidi che non necessitano di essere processati in laboratorio;
- Costi dei DPI (Consumi di guanti di nitrile, mascherine chirurgiche, camici rinforzati, tute lifeguard) utilizzati dal personale dipendente dell'ATS, MMG/PLS e Guardie Mediche per contrastare il diffondersi del virus;
- Costi relativi al consumo di beni sanitari:

RLS C.R.I.B.A.

- materiale diagnostico quali TEST RAPIDI ANTIGENE SARS-COV-2 consegnati a terzi quali USCA, UDO Sociosan, ASST, Case di Cura, Scuole;
- Dispositivi disinfettanti, antisettici etc
- Dispositivi vari (termometri digitali e termometri ad infrarossi)
- Gel igienizzanti e saturimetri da dito per MMG, PLS, Guardie Mediche e per il personale ATS.

- Costi relativi al consumo di beni non sanitari:
  - Materiale di guardaroba: consumi di camici monouso, occhiali di sicurezza, facciali filtranti, tute monouso per MMG, PLS, Guardie Mediche e per il personale ATS;
  - Materiale di pulizia: consumi di candeggina, bombolette air control per Guardie Mediche e per il personale ATS;
  - Materiale di convivenza in genere: consumi di sacchetti per campionamenti;
  - Carburanti e lubrificanti;
  - Cancelleria e stampati;
  - Materiale per manutenzioni e riparazioni attrezzature tecnico economali;
  - Altri beni non sanitari: Consumi di accessori utilizzati per consentire l'utilizzo di software di video conferenza (WebEx, Teams, …) necessari sulle postazioni di lavoro per sostituire le riunioni "in presenza" con le riunione online.
- Costi relativi a servizi non sanitari a fronte dell'emergenza covid:
  - Servizi di pulizia straordinaria edifici ATS, servizi di disinfestazione e sanificazione sedi ATS e sedi di continuità assistenziale;
  - Servizi di elaborazione dati: tool di sviluppo per il Portale di prenotazione tamponi ed adeguamenti ai vari sotware aziendali correlati all'emergenza Covid;
  - Utenze telefoniche: Costi relativi all'attivazione del Numero Verde dedicato all'emergenza COVID;
  - Altri servizi non sanitari: Servizio di stoccaggio e allestimento del magazzino COVID, dei

RLS.C.R.I.B.A.

servizi di magazzino e facchinaggio e dei servizi di logistica centralizzata

Come si evince dalla tabella di confronto tra i livelli 2020 vs 2019 al contrario gli altri livelli dell'area Prevenzione hanno sostanzialmente registrato un decremento, seppur in valore assoluto notevolmente inferiore rispetto all'incremento del Livello di cui sopra. Si pensi ad esempio alla sospensione degli screening durante la fase acuta dell'emergenza pandemica.

II. ASSISTENZA DISTRETTUALE

L'emergenza epidemiologia ha impattato anche sui ai costi relativi al Macro-Livello 2, dove si regista un **+1,73%** rispetto al 2019 sul totale dei costi.

Dettaglio variazioni livelli di assistenza "**ASSISTENZA DISTRETTUALE**"

COD LA	Macrovoci economiche	Modello LA 2020	MODELLO LA 2019	Delta LA 2020 vs LA 2019	Delta % LA 2020 vs LA 2019
2A100	Assistenza sanitaria di base	106.014.870	109.750.813	- 3.735.943	-3,40%
2B100	Continuità assistenziale	6.635.989	4.682.796	1.953.193	41,71%
2C100	Assistenza ai turisti	-	-	-	-
2D100	Emergenza sanitaria territoriale	3.502.109	923.846	2.578.263	279,08%
2E100	Assistenza farmaceutica	260.207.015	259.207.589	999.426	0,39%
2F100	Assistenza integrativa e protesica	11.517.868	12.199.182	- 681.314	-5,58%
2G100	Assistenza specialistica ambulatoriale	164.818.131	178.376.727	- 13.558.596	-7,60%
2H100	Assistenza sociosanitaria distrettuale, domiciliare e territoriale	34.622.076	35.530.406	- 908.330	-2,56%
2I100	Assistenza sociosanitaria semi-residenziale	14.334.038	19.079.291	- 4.745.253	-24,87%
2J100	Assistenza sociosanitaria residenziale	150.080.473	144.906.156	5.174.317	3,57%
2K100	Assistenza termale	880.937	1.181.685	- 300.748	-25,45%
2L100	Assistenza presso strutture sanitarie interne alle carceri	-	-	-	-

Su tale Macro-Livello sono stai infatti allocati i seguenti costi relativi all'Emergenza Covid-19:

LIVELLO 2A132 - Altra assistenza sanitaria di base - Ospedali di Comunità

- ✓ Degenze di sorveglianza, diagnosi Covid regime di erogazione sub acuti, RSA;
- ✓ Cure Intermedie COVID.

R.S.C.R.I.B.A.

LIVELLO 2B100 - Continuità assistenziale

- ✓ Costo relativo alle USCA, ai consumi di beni e servizi sanitari e non sanitari ad esse riferiti ed agli Assistenti sociali.

LIVELLO 2E121 - Assistenza farmaceutica - erogazione diretta a livello territoriale - Distribuzione Diretta

- ✓ Costo relativo all'acquisto di Prestazioni File F Covid (Tipologie 20 e 6C).

LIVELLO 2G121 - Assistenza specialistica ambulatoriale - Attività prodotta in ambito distrettuale e da terzi - Attività di laboratorio

- ✓ Costi relativi all'acquisto di prestazioni ambulatoriali Covid da erogatori pubblici e privati non rientranti nell'area della Prevenzione (Prestazioni 28/san con campo esenzione D97 e prestazioni di cui all'Allegato 1 alla DGR 3326 del 30/06/2020)

LIVELLO 2H111 - Cure domiciliari

- ✓ Costi relativi all' Assistenza Covid a domicilio (ADI)

LIVELLO 2J120Assistenza sociosanitaria residenziale - Assistenza alle persone con disabilità

- ✓ Costi relativi all' Assistenza Covid presso RSD e CSS

LIVELLO 2J140 - Assistenza sociosanitaria residenziale - Assistenza alle persone non autosufficienti

- ✓ Costi relativi all' Assistenza Covid presso RSA

Nel dettaglio dei singoli Livelli di assistenza, si registra quindi un incremento notevole di costi sul livello

R.L. S.C.R.I.B.A.

2B100 -Continuità assistenziale dovuto essenzialmente all'attività delle USCA (Unità Speciali di Continuità Assistenziale) attive da fine marzo 2020 per fronteggiare l'emergenza epidemiologica sul territorio.

Un ulteriore incremento di costi è stato rilevato sul livello 2D100 - Emergenza Sanitaria Territoriale da imputarsi al costo relativo a Trasporti fuori regione (mobilità passiva in compensazione).

Il costo dell'assistenza specialistica ambulatoriale invece si è ridotto per effetto della minore produzione da parte degli erogatori dell'attività ordinaria (anche se in parte compensata dall'acquisto di prestazioni ambulatoriali Covid da erogatori pubblici e privati non rientranti nell'area della Prevenzione), e per l'imputazione del costo relativo all'acquisto di prestazioni per tamponi e sierologici sul livello della Prevenzione.

L'assistenza socio sanitaria ha fatto registrare una diminuzione di costi sul regime domiciliare e semi-residenziale ed un incremento di costi sul regime residenziale, anche dovuta ai costi relativi all' Assistenza Covid presso RSD, CSS, RSA.

R.L.S.C.R.I.B.A.

III. ASSISTENZA OSPEDALIERA

L'Assistenza Ospedaliera regista invece un decremento rispetto al 2019 pari a **-3,37%** sul totale dei costi.

Dettaglio variazioni livelli di assistenza "**ASSISTENZA OSPEDALIERA"**

COD LA	Macrovoci economiche	Modello LA 2020	MODELLO LA 2019	Delta LA 2020 vs LA 2019	Delta % LA 2020 vs LA 2019
3A100	Attività di Pronto soccorso	5.457.328	20.220.513	- 14.763.185	-73,01%
3B100	Assistenza ospedaliera per acuti	360.710.447	443.487.109	- 82.776.662	-18,66%
3C100	Assistenza ospedaliera per lungodegenti	4.677.270	1.033.474	3.643.796	352,58%
3D100	Assistenza ospedaliera per riabilitazione	38.842.540	7.630.921	31.211.619	409,02%
3E100	Trasporto sanitario assistito	-	-	-	
3F100	Attività trasfusionale	-	-	-	
3G100	Attività a supporto dei trapianti di cellule, organi e tessuti	-	281.920	- 281.920	ND
3H100	Attività a supporto della donazione di cellule riproduttive	-	-	-	

Su tale Macro-Livello sono stai allocati i seguenti costi relativi all'Emergenza Covid-19

LIVELLO 3B130 - Assistenza ospedaliera per acuti - In degenza ordinaria

- ✓ Costo relativo all'acquisto di Prestazioni di ricovero Covid sia in regime di Day hospital/Day surgery che ordinario erogati da erogatori pubblici e privati.

Il decremento di costo relativo all'Attività di Pronto Soccorso non comprende il costo dei pazienti COVID-19 che è confluito sul livello della Prevenzione.

Il costo per l'assistenza ospedaliera per ACUTI, in diminuzione rispetto al 2019, è stato influenzato da un lato dal numero elevato di ricoveri dei pazienti affetti dal nuovo coronavirus e dall'altro dalla contrazione enorme dei ricoveri ordinari (cioè tutti quegli interventi "di elezione", non urgenti, che il ministero della Salute ha bloccato durante la fase di emergenza, alcuni dei quali ad elevato costo DRG) che mostrano un peggioramento in termini di accessibilità alle cure.

L'assistenza ospedaliera per lungodegenti e per la riabilitazione hanno invece subito un notevole incremento rispetto all'anno precedente.

IV. COSTI COMUNI (Ribaltati sui precedenti Macro-Livelli)

Per quanto riguarda i costi comuni a tutti i Livelli, sono stati attivati nel corso del 2020 due nuovi centri di costo comuni Covid:

- **CDC Personale in assenza Covid correlata** all'interno del quale sono registrati i costi relativi ai periodi di assenza dal servizio il costo del personale in quarantena, infortunio, etc.
- **CDC Costi comuni Gestione straordinaria Covid** all'interno del quale sono stati ricondotti i costi comuni aziendali che fanno riferimento all'emergenza quali:
    - la quota parte dei costi del personale dei servizi ammnistrativi centrali in funzione dell'apporto alla gestione della pandemia (si pensi ad esempio al provveditorato per la gestione degli acquisti, al controllo di gestione e alla ragioneria per la rendicontazione di costi e ricavi, al rischio clinico per i protocolli di sicurezza, etc.)
    - I costi della premialità e delle indennità covid;
    - I costi dei DPI utilizzati dal personale che non opera in centri di costo covid ed i costi relativi a servizi, utenze e manutenzioni relativi all'emergenza sanitaria ad esclusione di quelli già

R.L.S.C.R.I.B.A.

imputati sul livello 1A120.

- I costi relativi a manutenzioni e riparazioni: posa segnaletica ATS, manutenzioni su impianti telefonici, canone manutenzione software.

I costi allocati su questi due centri di costo sono stati ribaltati sui Sub-Livelli ai quali sono stati attribuiti i costi relativi all'emergenza COVID utilizzando quale driver il costo del personale, in base alla quota parte destinata all'emergenza covid.

RL S.C.R.I.B.A.

Codice Azienda:
327 ATS VAL PADANA

Sistema Socio Sanitario
Regione Lombardia
ATS Val Padana

7. Confronto Decreto Consuntivo 2020 e Consuntivo 2020 per codice SK

Nella tabella seguente sono posti a confronto i valori di assegnazione di cui a Decreto 10126 del 22.07.2021 con i dati inseriti nel bilancio d'esercizio, con piena quadratura dei valori (l'assegnazione per integrativa e protesica è ripartita nelle due voci di SK, mentre le assegnazioni per prestazioni sono esposte al netto della mobilità attiva privati e internazionale riclassificate nelle voci dedicate):

Cod.	Voce	*Assegnazione (Decreto 10126/21)*	*Bilancio d'esercizio 2020*	*differenza*
		A	B	B - A
	RICAVI			
ASLR01	Quota Capitaria	951.318.526	951.318.526	0
ASSIR01	Ricavi ASSI		0	0
ASLR02	Funzioni non tariffate	4.681.649	4.681.649	0
ASLR03	F.do maggiori consumi DRG		0	0
ASLR04	F.do maggiori consumi AMBU		0	0
ASLR05	Utilizzi contributi esercizi precedenti	2.348.036	2.348.036	0
ASLR06	Altri contributi e fondi da Regione (al netto rettifiche)	236.206.296	236.206.296	0
ASLR07	Altri contributi (al netto rettifiche)	1.306.318	1.306.318	0
ASLR08	Entrate proprie	7.566.817	7.566.817	0
ASLR09	Libera professione (art. 55 CCNL)	269.434	269.434	0
ASLR10	Prestazioni S.S.R.		0	0
ASLR11	Proventi finanziari e straordinari	2.953.589	2.953.589	0
ASLR13	Ricavi da prestazioni sanitarie	248.095	248.095	0
R_MOB_A_PR	Mobilità attiva privati	26.894.819	26.894.819	0
R_MOB_I	Mobilità internazionale	18.601	18.601	0
	Totale Ricavi (al netto capitalizzati)	**1.233.812.180**	**1.233.812.180**	**0**
	COSTI			
ASLC01	Drg	384.365.239	384.365.239	0
ASLC02	Ambulatoriale	162.760.843	162.760.843	0
ASLC03	Neuropsichiatria	5.882.574	5.882.574	0
ASLC04	Screening	1.649.054	1.649.054	0
ASLC05	Farmaceutica+Doppio canale	158.546.608	158.546.608	0
ASLC06	Protesica e dietetica in convenzione	505.775	505.775	0
ASLC07	File F	99.529.660	99.529.660	0

R.S.C.R.I.B.A.

Codice Azienda:
327 ATS VAL PADANA

Sistema Socio Sanitario
Regione Lombardia
ATS Val Padana

Cod.	Voce	*Assegnazione (Decreto 10126/21)*	*Bilancio d'esercizio 2020*	*differenza*
		A	B	B - A
ASLC08	Psichiatria	21.899.064	21.899.064	0
ASLC09	Personale	43.294.147	43.294.147	0
ASLC10	IRAP personale dipendente	1.883.623	1.883.623	0
ASLC11	Libera professione (art. 55 CCNL) + IRAP	241.024	241.024	0
ASSIC01	Prestazioni socio-sanitarie	197.521.745	197.521.745	0
ASLC12	Ammortamenti (al netto dei capitalizzati)	346.838	346.838	0
ASLC13	Medicina Generale e Pediatri	70.836.443	70.836.443	0
ASLC14	Beni e Servizi (netti)	14.794.769	14.794.769	0
ASLC15	Altri costi	2.737.040	2.737.040	0
ASLC16	Accantonamenti dell'esercizio	4.121.965	4.121.965	0
ASLC17	Integrativa e protesica non erogata in farmacia (compresi acq. di beni)	11.007.658	11.007.658	0
ASLC18	Oneri finanziari e straordinari	1.254.870	1.254.870	0
ASLC19	Prestazioni sanitarie	22.771.875	22.771.875	0
C_MOB_A_PR	Mobilità attiva privati	26.894.820	26.894.820	0
C_MOB_I	Mobilità internazionale	966.546	966.546	0
	Totale Costi (al netto capitalizzati)	**1.233.812.180**	**1.233.812.180**	**0**

RL S.C.R. L.B.A.

Codice Azienda:
327 ATS VAL PADANA

Sistema Socio Sanitario
Regione Lombardia
ATS Val Padana

8. Sintesi dei principali scostamenti rispetto al IV CET 2020 per codice SK

Di seguito sono riportati i valori del Bilancio posti a confronto, per ogni riga di SK, con i valori del IVCET, con il commento alle voci più significative:

Cod.	Voce	IV CET 2020	BES 20	differenza	rif. commento
		A	B	B - A	
	RICAVI				
ASLR01	Quota Capitaria	930.557.110	951.318.526	20.761.416	a
ASSIR01	Ricavi ASSI	0	0	0	
ASLR02	Funzioni non tariffate	4.747.698	4.681.649	-66.049	
ASLR03	F.do maggiori consumi DRG	0	0	0	
ASLR04	F.do maggiori consumi AMBU	0	0	0	
ASLR05	Utilizzi contributi esercizi precedenti	3.768.039	2.348.036	-1.420.003	b
ASLR06	Altri contributi e fondi da Regione (al netto rettifiche)	234.408.572	236.206.296	1.797.724	c
ASLR07	Altri contributi (al netto rettifiche)	117.699	1.306.318	1.188.619	d
ASLR08	Entrate proprie	7.410.974	7.566.817	155.843	
ASLR09	Libera professione (art. 55 CCNL)	317.408	269.434	-47.974	
ASLR10	Prestazioni S.S.R.	0	0	0	
ASLR11	Proventi finanziari e straordinari	89.383	2.953.589	2.864.206	e
ASLR13	Ricavi da prestazioni sanitarie	248.095	248.095	0	
R_MOB_A_PR	Mobilità attiva privati	25.191.264	26.894.819	1.703.555	f
R_MOB_I	Mobilità internazionale	20.423	18.601	-1.822	
	Totale Ricavi (al netto capitalizzati)	**1.206.876.665**	**1.233.812.180**	**26.935.515**	
	COSTI				
ASLC01	Drg	387.672.792	384.365.239	-3.307.553	f
ASLC02	Ambulatoriale	155.078.436	162.760.843	7.682.407	f
ASLC03	Neuropsichiatria	5.075.636	5.882.574	806.938	f
ASLC04	Screening	1.104.507	1.649.054	544.547	f
ASLC05	Farmaceutica+Doppio canale	158.445.400	158.546.608	101.208	f
ASLC06	Protesica e dietetica in convenzione	221.408	505.775	284.367	f

RL S.C.R.I.B.A.

Codice Azienda:
327 ATS VAL PADANA

Sistema Socio Sanitario
Regione Lombardia
ATS Val Padana

Cod.	Voce	IV CET 2020	BES 20	differenza	rif. commento
		A	B	B - A	
ASLC07	File F	98.336.072	99.529.660	1.193.588	f
ASLC08	Psichiatria	21.794.842	21.899.064	104.222	f
ASLC09	Personale	43.066.483	43.294.147	227.664	g
ASLC10	IRAP personale dipendente	1.855.845	1.883.623	27.778	g
ASLC11	Libera professione (art. 55 CCNL) + IRAP	273.271	241.024	-32.247	
ASSIC01	Prestazioni socio-sanitarie	198.795.390	197.521.745	-1.273.645	f
ASLC12	Ammortamenti (al netto dei capitalizzati)	387.558	346.838	-40.720	
ASLC13	Medicina Generale e Pediatri	69.738.119	70.836.443	1.098.324	h
ASLC14	Beni e Servizi (netti)	12.211.026	14.794.769	2.583.743	i
ASLC15	Altri costi	2.365.807	2.737.040	371.233	j
ASLC16	Accantonamenti dell'esercizio	3.471.851	4.121.965	650.114	k
ASLC17	Integrativa e protesica non erogata in farmacia (compresi acq. di beni)	10.288.510	11.007.658	719.148	f
ASLC18	Oneri finanziari e straordinari	19.520	1.254.870	1.235.350	e
ASLC19	Prestazioni sanitarie	10.466.253	22.771.875	12.305.622	f
C_MOB_A_PR	Mobilità attiva privati	25.191.264	26.894.820	1.703.556	f
C_MOB_I	Mobilità internazionale	1.016.675	966.546	-50.129	
	Totale Costi (al netto capitalizzati)	**1.206.876.665**	**1.233.812.180**	**26.935.515**	

Commenti alle variazioni:

a) la quota capitaria si incrementa in quadratura con le variazioni dei costi di sistema definiti da Regione;
b) diminuiscono gli utilizzi inizialmente assegnati con decreto 16480/2020 espressamente per €/000 1.463;
c) si incrementano per le maggiori assegnazioni regionali;
d) si incrementano i contributi da regione, in particolare la assegnazione per contributi legge 210/92 riclassificata in questo aggregato;
e) si incrementano per la rilevazione dei proventi e degli oneri straordinari esposti nel preconsuntivo e quelli di successiva assegnazione (proventi: assegnazioni regionali di contributi pregressi per € 1.733.220, relativi soprattutto alla "ABOLIZIONE SUPERTICKET", sopravvenienze per recuperi NOC per € 214.100, recuperi ticket per false esenzioni € 261.397, insussistenze per stralcio debiti € 144.137 - decreto 132/21, insussistenze attive da stralcio fondi € 437.976 - decreto 317/21, oneri: intervento di adeguamento del patrimonio netto € 1.055.419 - decreto 317/21, Sopravvenienze passive per prestazioni da operatori accreditati (resti anni precedenti) per € 56.437; Sopravvenienze

RL S.C.R.I.B.A.

e insussistenze passive relative all'acquisto di beni e servizi per € 66.326;

f) aggiornamento delle prestazioni sanitarie da sistema in base ai flussi effettivi validati, con particolare rilevanza dell'incremento della mobilità attiva privati, ambulatoriali, NPI, File F, Screening, Integrativa e altre prestazioni sanitarie (rilevazione costi tamponi), viceversa con minori costi rispetto alle previsioni prestazioni per DRG e Prestazioni socio-sanitarie;
g) il costo del personale aumenta soprattutto per il riconoscimento dei costi legati all'emergenza Covid;
h) i costi per la medicina generale si incrementano per i costi da rinnovi contrattuali e per il riconoscimento dei costi legati all'emergenza Covid;
i) la variazione in aumento è dovuta alla rilevazione dei costi per personale Covid gravante sui beni e servizi e dei costi per PiC e per contributi di ampliamento PS alle ASST espressamente finanziati con contributi;
j) la variazione in aumento è dovuta soprattutto all'iscrizione della svalutazione crediti per e 368.001, espressamente finanziata da Regione nel bilancio ATS;
k) gli accantonamenti si incrementano per le voci degli accantonamenti per rinnovi contrattuali MMG, oltre che delle quote di assegnazione non spese.

RL S.C.R.I.B.A.

9. Fatturazione elettronica e PCC

Si richiama anzitutto quanto relazionato in corso d'anno con propria nota prot. 92971 del 11.12.2020 di riscontro alla nota regionale prot. A1.2020.0405882, lo stock del debito 2018 - 2019 all'epoca presente sulla PCC era pari ad € 477.576,72 composta da 177 fatture, comprensivo tuttavia anche di posizioni già pagate.

Lo stock del debito 2018-2019 pertanto al netto dei pagamenti già effettuati ammontava alla data ad € 101.820,79, rappresentato da 118 posizioni; tali fatture non rappresentano DEBITO SCADUTO, come relazionato, non essendo le stesse liquidabili

I documenti residui che componevano lo stock del debito anno 2018-2019 (n. 108) sono stati tutti pertanto aggiornati entro il 31/12/2020 sulla PCC con stato del debito in "esigibilità dell'importo sospesa" (SOSP) con causale "in attesa di liquidazione" (ATTLIQ). Nessuna fattura è stata aggiornata allo stato "contenzioso" trattandosi di situazioni di verifiche e contenzioso extra-giudiziale con i fornitori.

Nel momento in cui tali documenti saranno pagati, verrà inserito per ognuno di essi i giorni effettivi di sospensione durante i quali i documenti stessi non erano esigibili, al fine di fornire i dati necessari alla PCC per il corretto calcolo dell'ITP.

Alla data odierna sulla PCC è presente solo lo stock del debito 2019-2020 che ha inglobato tutte le posizioni pregresse, come rappresentato nella tabella seguente:

IMPORTO STOCK 2019-2020 al 13/01/2021:	€ 1.668.286,19	n. documenti: 247
composto da:	**importo**	**n. documenti**
documenti stock 2018-2019	116.923,65	108
fatture stock 2020 pagate nel 2021	1.335,07	3
posizioni verso le ASST del territorio riferite in prevalenza a prestazioni non da contratti da gestire nell'ambito di compensazioni concordate	919.064,42	27
erogatori sanitari per prestazioni ancora in attesa di validazione	27.782,24	3
altre fatture per beni e servizi non ancora liquidabili	603.180,81	106
	1.668.286,19	247

Successivamente con protocollo n. 23378/21 del 25 marzo 2021 è stato dato riscontro alla nota prot.

RI.S.C.R.I.B.A.

A1.2021.0146423 del 16/03/2021, comunicando l'avvenuto caricamento dello stock di debito scaduto al 31/12/2020, pari a zero, in coerenza con le risultanze delle scritture contabili aziendali.

Alla data del 15/07/2021 lo stock del debito 2019 - 2020 riepilogato sulla PCC è pari a € 1.114.346,71, di cui € 1.120.628,73 è riferita a fatture che sono stato aggiornate sulla PCC stessa con l'indicazione di fatture in lavorazione "in attesa di liquidazione". Le altre posizioni sono stata pagate (o chiuse con rimborso delle note di credito), e risultano valorizzate sia nella colonna "Saldo Pagato (E)" sia nella colonna "Stock del debito".
Tra le posizioni in attesa di liquidazione si segnalano in particolare € 958.193,31 verso le ASST del territorio ed € 81.586,21 verso erogatori privati per posizioni relative alle attività a contratto, in attesa di definitiva validazione dei flussi per la successiva liquidabilità.
Le posizioni residui per € 80.849,42 sono relative a diverse situazioni in cui non è possibile procedere alla liquidazione.
Si è inoltre proceduto, nell'ottica di corretta e tempestiva alimentazione della PCC, ad aggiornare le fatture scadute al 30/06/2021 ma non liquidabili con lo stato "in attesa di liquidazione".
Nel momento in cui si sostanziano le condizioni per procedere alla liquidazione di tali fatture, si caricano sulla PCC i giorni effettivi di sospensione del pagamento, ai fini del corretto calcolo dell'ITP.

RLS.C.R.I.B.A.

10.Tempi di pagamento e ITP

La gestione della tesoreria nell'esercizio 2020, in continuità con in buon andamento 2019, non ha registrato alcuna criticità nei tempi di pagamento, con l'indicatore di tempestività ampiamente negativo in tutti i trimestri (con il pieno rispetto dei tempi di pagamento) pari a:

	indicatore di tempestività
anno 2019	-19,59
I trimestre 2020	-21,11
II trimestre 2020	-24,26
III trimestre 2020	-15,60
IV trimestre 2020	-19,74
anno 2020	-20,24

Sulla Piattaforma PCC sono invece presenti tutti i documenti ricevuti dalla ATS, con pertanto anche le posizioni dei contratti sanitari e socio-sanitari, con un ITP così determinato sulla piattaforma stessa:

	indicatore di tempestività PCC
anno 2019 (calcolato al 28/01/2020)	-49,91
I trimestre 2020 (calcolato al 23/04/2020)	-52,78
II trimestre 2020 (calcolato al 22/07/2020)	-51,22
III trimestre 2020 (calcolato al 26/01/2021)	-40,75
IV trimestre 2020 (calcolato al 26/01/2021)	-45,93
anno 2020 (calcolato al 26/01/2021)	-47,30

La metodologia in uso per la gestione e il monitoraggio dei flussi finanziaria è stata applicata anche per l'esercizio 2020, con particolare attenzione all'equilibrio finanziario delle ASST del territorio.

R.L. S.C.R.I.B.A.

Codice Azienda:
327 ATS VAL PADANA

Sistema Socio Sanitario
Regione Lombardia
ATS Val Padana

11.Fatti di rilievo avvenuti dopo la chiusura dell'esercizio

Nulla da segnalare.

Mantova, 26 luglio 2021

Il Direttore Generale
Dott. Salvatore Mannino
F.to Il Direttore Generale ai sensi D.Lgs. 39/93

RLS.C.R.I.B.A.

Agenzia di Tutela della Salute

della Val Padana

Codice azienda

327

Regione Lombardia

BILANCIO D'ESERCIZIO 2020

Nota Integrativa Descrittiva

SANITARIA E SOCIO SANITARIA

R.L.S.C.R.I.B.A.

Sommario

1. Criteri generali di formazione del bilancio d'esercizio 4
2. Criteri di valutazione adottati per la redazione del bilancio d'esercizio 5
3. Dati relativi al personale 7
STATO PATRIMONIALE 8
4. Immobilizzazioni immateriali e materiali 9
4.1 Immobilizzazioni Immateriali 9
4.2 Immobilizzazioni Materiali 12
4.3 Ulteriori trasferimenti/rettifiche ai sensi della L.R 23/2015 16
5. Immobilizzazioni Finanziarie 19
6. Rimanenze 21
6.1 Ulteriori trasferimenti/rettifiche ai sensi della L.R 23/2015 21
7. Crediti 23
7.1 Ulteriori trasferimenti/rettifiche ai sensi della L.R 23/2015 31
8. Attività finanziarie che non costituiscono immobilizzazioni 32
9. Disponibilità liquide 33
10. Ratei e risconti attivi 34
11. Patrimonio netto 35
11.1 Ulteriori trasferimenti/rettifiche ai sensi della L.R 23/2015 38
12. Fondi per rischi e oneri 39
13. Trattamento di fine rapporto 45
14. Debiti 46
14.1 Ulteriori trasferimenti/rettifiche ai sensi della L.R 23/2015 48
15. Ratei e risconti passivi 49
16. Conti d'ordine 50
17. Superamento prescrizioni Bilancio di esercizio 2019 50
CONTO ECONOMICO 51
18. Contributi in conto esercizio 51
17.1 Contributi in conto esercizio 51
17.2 Rettifica contributi c/esercizio per destinazione ad investimenti 52
17.3 Utilizzo fondi per quote inutilizzate contributi vincolati di esercizi precedenti 52
19. Proventi e ricavi diversi 54
18.1 Proventi e ricavi diversi 54

RLS.C.R.I.B.A.

18.2 Concorsi, recuperi, rimborsi per attività tipiche 55
18.3 Ticket 55
18.4 Costi capitalizzati 55
18.5 Altri ricavi e proventi 56
20. Acquisti di beni 57
21. Acquisti di servizi 58
20.1 Acquisti di servizi sanitari e non sanitari 58
20.2 Acquisti di manutenzione ordinaria 62
20.3 Godimento di beni di terzi 63
22. Costi del personale 64
23. Oneri diversi di gestione 69
24. Ammortamenti e svalutazioni 70
25. Variazione delle rimanenze 72
26. Accantonamenti 73
27. Proventi e oneri finanziari 74
26.1 Proventi finanziari 74
26.2 Oneri finanziari 74
28. Rettifiche di valore di attività finanziarie 75
29. Proventi e oneri straordinari 76
28.1 Proventi straordinari 76
28.2 Oneri straordinari 80
30. Imposte e tasse 84
31. Informazioni relative al Conto Economico dell'attività libero professionale 85
32. Informazioni relative alle partite infragruppo 85
33. Verifica di cassa al 31 12 2020 85
34. Dati SIOPE al 31 12 2020 91
35. Riscontro alle osservazioni al IV CET 2020 97
36. Certificazione articoli 57 e 59 CCNL 21 maggio 2018 98

R.S.C.R.I.B.A.

1. Criteri generali di formazione del bilancio d'esercizio

Il Bilancio di esercizio è costituito dallo Stato Patrimoniale, dal Conto Economico, dal Rendiconto Finanziario e dalla presente Nota Integrativa, ed è corredato dalla Relazione sulla Gestione.

La nota integrativa, secondo il principio contabile OIC 12, fornisce:

- un commento esplicativo dei dati presentati nello stato patrimoniale e nel conto economico, che per loro natura sono sintetici e quantitativi;
- un'evidenza delle informazioni di carattere qualitativo che per loro natura non possono essere fornite dagli schemi di stato patrimoniale e conto economico. La nota integrativa contiene informazioni ulteriori rispetto a quelle fornite dagli schemi di bilancio.

Il contenuto della nota integrativa è definito da:

- alcuni articoli del codice civile, quali: art. 2423 "Redazione del bilancio" e art. 2427 "Contenuto della nota integrativa;
- Principi Contabili Nazionali (OIC);
- dal D.lgs. 118/2011 e s.m.i., nonché dai successivi decreti ministeriali di attuazione.

La presente nota integrativa, in particolare, contiene tutte le informazioni richieste dal D.lgs. 118/2011 e s.m.i., nonché dai successivi decreti ministeriali di attuazione. Fornisce inoltre tutte le informazioni supplementari, anche se non specificamente richieste da disposizioni di legge, ritenute necessarie a dare una rappresentazione veritiera e corretta dei fatti aziendali e in ottemperanza al postulato della chiarezza del bilancio.

Va precisato che le informazioni della nota integrativa sono presentate secondo lo stesso ordine in cui sono esposte le relative voci negli schemi di stato patrimoniale e conto economico.

I valori dello Stato Patrimoniale, del Conto Economico, del Rendiconto Finanziario e delle tabelle di Nota Integrativa sono divisi per migliaia di euro (/000).

Eventuali deroghe all'applicazione di disposizioni di legge:

GEN01	Non si sono verificati casi eccezionali che, ai sensi dell'articolo 2423, comma 4, codice civile, impongono di derogare alle disposizioni di legge.

Eventuali deroghe al principio di continuità di applicazione dei criteri di valutazione:

GEN02	I criteri utilizzati nella formazione del bilancio non si discostano dai medesimi utilizzati per la formazione del bilancio del precedente esercizio, in particolare nelle valutazioni e nella continuità dei medesimi principi.

Eventuali casi di non comparabilità delle voci rispetto all'esercizio precedente:

GEN03	Tutte le voci relative allo stato patrimoniale, al conto economico e al rendiconto finanziario dell'esercizio precedente sono comparabili con quelle del presente esercizio e non si è reso necessario alcun adattamento.

Altre informazioni di carattere generale, relative alla conversione dei valori

GEN04	Nel corso dell'esercizio non sono state effettuate conversioni di voci di bilancio espresse all'origine in moneta diversa dall'Euro.

P.S.C.R.I.B.A.

2. Criteri di valutazione adottati per la redazione del bilancio d'esercizio

Il bilancio di esercizio è lo strumento di informazione patrimoniale, finanziaria ed economica dell'azienda sanitaria. Perché possa svolgere tale funzione, il bilancio è stato redatto con chiarezza, così da rappresentare in modo veritiero e corretto la situazione patrimoniale e finanziaria dell'azienda e il risultato economico dell'esercizio.

Le caratteristiche sopra menzionate sono state assicurate, laddove necessario, dall'inserimento di informazioni complementari. Se vi è stata deroga alle disposizioni di legge, essa è stata motivata e ne sono stati esplicitati gli effetti sulla situazione patrimoniale, finanziaria ed economica dell'azienda nella presente nota integrativa.

La valutazione delle voci di bilancio è stata fatta ispirandosi ai principi di prudenza e competenza, tenendo conto della funzione economica dell'elemento attivo e passivo considerato e nella prospettiva della continuazione dell'attività.

L'applicazione del principio di prudenza ha comportato la valutazione individuale degli elementi componenti le singole poste o voci delle attività o passività, per evitare compensi tra perdite che dovevano essere riconosciute e utili da non riconoscere in quanto non realizzati.

In ottemperanza al principio di competenza, l'effetto delle operazioni e degli altri eventi è stato rilevato contabilmente e attribuito all'esercizio al quale tali operazioni ed eventi si riferiscono, e non a quello in cui si concretizzano i relativi movimenti di numerario (incassi e pagamenti).

I criteri di valutazione adottati sono sintetizzati nella tabella che segue.

Posta di Bilancio	Criterio di valutazione
Immobilizzazioni immateriali	Sono iscritte al costo di acquisto o di produzione, inclusi i costi accessori e l'IVA in quanto non detraibile. Sono esposte in bilancio al netto degli ammortamenti effettuati nel corso degli esercizi. Le aliquote di ammortamento sono quelle fissate dal D.lgs. 118/2011 e s.m.i., nonché dai successivi decreti ministeriali di attuazione e dalle indicazioni specifiche regionali in applicazione della normativa vigente e delle eventuali circolari ministeriali. *Nei casi in cui ci si è avvalsi della facoltà di adottare aliquote superiori o di applicare indicazioni specifiche regionali, i criteri sono indicati in modo specifico dall'azienda nella sezione apposita della specifica tipologia di immobilizzazioni.* L'iscrizione tra le immobilizzazioni dei costi di impianto e di ampliamento, di ricerca e sviluppo avviene con il consenso del collegio sindacale.
Immobilizzazioni materiali	Sono iscritte al costo di acquisto o di produzione, inclusi i costi accessori e l'IVA in quanto non detraibile. Sono esposte in bilancio al netto dei relativi fondi di ammortamento. Le aliquote di ammortamento sono quelle fissate dal D.lgs. 118/2011 e s.m.i., nonché dai successivi decreti ministeriali di attuazione e dalle indicazioni specifiche regionali in applicazione della normativa vigente e delle eventuali circolari ministeriali. *Nei casi in cui ci si è avvalsi della facoltà di adottare aliquote superiori o di applicare indicazioni specifiche regionali, i criteri sono indicati in modo specifico dall'azienda nella sezione apposita della specifica tipologia di immobilizzazioni.* I fabbricati di primo conferimento sono stati iscritti sulla base dei seguenti criteri di valutazione:
	Come da Decreto 70580 del 22.12.1997 e Decreto 9042 del 18.04.2011 e successiva costituzione della ATS
	I fabbricati ricevuti a titolo gratuito, dalla regione o da altri soggetti pubblici e privati, successivamente alla costituzione dell'azienda, sono stati iscritti sulla base dei seguenti criteri di valutazione
	Caso non presente
	I costi di manutenzione e riparazione che non rivestono carattere incrementativo del valore e/o della funzionalità dei beni sono addebitati al conto economico dell'esercizio in cui sono sostenuti. Le spese di manutenzione e riparazione aventi natura incrementativa sono imputate all'attivo patrimoniale e, successivamente, ammortizzate. Le immobilizzazioni che, alla fine dell'esercizio, presentano un valore durevolmente inferiore rispetto al residuo costo da ammortizzare vengono iscritte a tale minor valore. Questo non viene mantenuto se negli esercizi successivi vengono meno le ragioni della svalutazione effettuata. Le immobilizzazioni materiali detenute in base a contratti di leasing finanziario vengono contabilizzate secondo quanto previsto dalla vigente normativa italiana, la quale prevede l'addebito a conto economico per competenza dei canoni, l'indicazione dell'impegno per canoni a scadere nei conti d'ordine e l'inserimento del cespite tra le immobilizzazioni solo all'atto del riscatto.

R.I.C.R.I.B.A.

Posta di Bilancio	Criterio di valutazione
Titoli	Sono iscritti al minor valore tra il prezzo d'acquisto e quanto è possibile realizzare sulla base dell'andamento del mercato.
Partecipazioni	Sono iscritte al costo di acquisto o di sottoscrizione, eventualmente rettificato per riflettere perdite permanenti di valore. Tale minor valore non verrà mantenuto negli esercizi successivi qualora vengano meno le ragioni della svalutazione effettuata.
Rimanenze	Sono iscritte al minore tra costo di acquisto o di produzione e valore desumibile dall'andamento del mercato. Per i beni fungibili il costo è calcolato con il metodo della media ponderata.
Crediti	Sono esposti al presumibile valore di realizzo. L'adeguamento del valore nominale dei crediti al valore presunto di realizzo è ottenuto mediante apposito fondo al fine di tener conto dei rischi di inesigibilità.
Disponibilità Liquide	Sono iscritte in bilancio al loro valore nominale.
Patrimonio Netto	I contributi per ripiano perdite sono rilevati con le modalità previste dal D.lgs. 118/2011 e s.m.i., nonché dai successivi decreti ministeriali di attuazione. I contributi in conto capitale sono rilevati con le modalità previste dal D.lgs. 118/2011 e s.m.i., nonché dai successivi decreti ministeriali di attuazione. Per i beni di primo conferimento, la sterilizzazione degli ammortamenti avviene mediante storno a conto economico di quote della voce di Patrimonio Netto "Finanziamenti per beni di prima dotazione".
Fondi per Rischi e oneri	I fondi per quote inutilizzate di contributi sono costituiti da accantonamenti determinati con le modalità previste dall'art. 29 comma 1, lett. e) del D.lgs. 118/2011 e s.m.i., nonché dai successivi decreti ministeriali di attuazione I fondi per rischi e oneri sono costituiti da accantonamenti effettuati allo scopo di coprire perdite o debiti di natura determinata e di esistenza certa o probabile, che alla data di chiusura dell'esercizio sono però indeterminati nell'ammontare e/o nella data di sopravvenienza, secondo quanto previsto dall'art. 29, comma 1, lett. g) del D.lgs. 118/2011 e s.m.i., nonché dai successivi decreti ministeriali di attuazione.
Premio operosità Medici SUMAI	È determinato secondo le norme e disposizioni contenute nella Convenzione Unica Nazionale che regolano la determinazione del premio di operosità dei medici SUMAI.
TFR	Rappresenta l'effettivo debito maturato, in conformità alla legge e ai contratti vigenti, verso le seguenti figure professionali: *Sumaisti: Biologo* Il fondo corrisponde al totale delle singole indennità maturate alla data di chiusura del bilancio, al netto degli acconti erogati, ed è pari a quanto si sarebbe dovuto corrispondere nell'ipotesi di cessazione del rapporto di lavoro in tale data.
Debiti	Sono rilevati al loro valore nominale.
Ricavi e costi	Sono rilevati secondo i principi della prudenza e della competenza economica, anche mediante l'iscrizione dei relativi ratei e risconti.
Imposte sul Reddito	Sono determinate secondo le norme e le aliquote vigenti
Conti d'ordine	Impegni e garanzie sono indicati nei conti d'ordine al loro valore contrattuale residuo. I beni di terzi sono indicati nei conti d'ordine in base al loro valore di mercato al momento dell'ingresso in azienda.

R.L.S.C.R.I.B.A.

3. Dati relativi al personale

I dati del personale sono desunti dalle schede del Conto Annuale allegate al Bilancio d'Esercizio di cui sono parte integrante. In sintesi la situazione del Personale è la seguente:

PERSONALE DIPENDENTE
Il personale dell'azienda al 31.12.2019 era pari a 656 unità, di cui personale part-time 70 unità; al 31.12.2020 il numero delle unità è passato a 669, di cui personale part-time 72 unità.

PERSONALE IN COMANDO AD ALTRI ENTI
Il personale in comando ad altri enti al 31.12.2019 era pari a 2 unità ed al 31.12.2020 il numero delle unità è rimasto pari a 2.

PERSONALE IN COMANDO DA ALTRI ENTI
Il personale in comando da altri enti al 31.12.2019 era pari a 8 unità, mentre al 31.12.2020 il numero delle unità è passato a 5.

PERSONALE CON ALTRO CONTRATTO: FORMAZIONE LAVORO
Le unità uomini-anno al 31.12.2019 era pari a 0 unità ed al 31.12.2020 il numero delle unità è rimasto pari a 0.

PERSONALE CON ALTRO CONTRATTO: SOMMINISTRAZIONE
Le unità uomini-anno al 31.12.2019 era pari a 4 unità, mentre al 31.12.2020 il numero delle unità è passato a 12.

PERSONALE CON ALTRO CONTRATTO: LSU
Le unità uomini-anno al 31.12.2019 era pari a 0 unità ed al 31.12.2020 il numero delle unità è rimasto pari a 0.

PERSONALE IN CONVENZIONE
Le unità di MMG al 31.12.2019 era pari a 501 unità, mentre al 31.12.2020 il numero delle unità è passato a 525.

Le unità di PLS al 31.12.2019 era pari a 79 unità ed al 31.12.2020 il numero delle unità è rimasto pari a 79.

Le unità di Continuità Assistenziale al 31.12.2019 era pari a 164 unità, mentre al 31.12.2020 il numero delle unità è passato a 154.

Le unità di Altri in convenzione al 31.12.2019 era pari a 2 unità, mentre al 31.12.2020 il numero delle unità è passato a 1.

Per quanto riguarda i dati del personale suddivisi per ruolo (sanitario, professionale, tecnico e amministrativo), categorie (dirigenza e comparto) e profili si rinvia alle apposite tabelle relative al Conto Annuale allegato al Bilancio d'Esercizio.

RLS.CRI.B.A.

STATO PATRIMONIALE

Come indicato nelle Linee Guida procedurali, tenuto conto della complessità di gestione e dell'unicità dell'Azienda, è stato previsto un unico Stato Patrimoniale per le partite relative sia alla gestione SANITARIA che SOCIO SANITARIA (ex ASSI).

Particolare attenzione dovrà essere comunque posta alla corretta allocazione dei contributi regionali e dei relativi crediti e debiti verso la Regione per le singole attività sopra citate e dei Fondi per contributi inutilizzati es. precedenti.

DISMISSIONI

Con decreto n. 181 del 9/04/2021 sono state definite le dismissioni di beni mobili per impossibilità di utilizzo degli stessi e di immobilizzazioni immateriali (migliorie su beni di terzi che, a seguito di una ricognizione riferita a contratti di comodato/locazione scaduti, sono risultate interamente ammortizzate) per un totale di n. 1.019 cespiti, di valore d'acquisto originale pari ad euro 953.241,83 e fondo ammortamento euro 952.487,71 (totale gestione sanitaria e sociale).
In dettaglio per tipologia di conto:

	numero beni dismessi	Decremento Valore di Acquisizione	Decremento Fondo Ammortamento
Sterilizzati	**311**	**414.257,61**	**413.503,49**
Altri beni materiali gestione caratteristica	17	1.252,90	1.252,90
Attrezzature sanitarie e scientifiche	20	13.874,75	13.874,75
Attrezzature tecnico economali	29	27.573,31	27.573,31
Computer e periferiche	73	30.062,38	29.347,50
Impianti e reti informatiche	33	7.118,39	7.118,39
Licenze d'uso (software e altre)	68	94.740,82	94.701,58
Macchine d'ufficio elettriche ed elettroniche	2	173,84	173,84
Migliorie su beni di Terzi	8	233.184,04	233.184,04
Mobili e arredi diversi	20	4.409,95	4.409,95
Mobili e arredi d'ufficio	41	1.867,23	1.867,23
Non Sterilizzati	**708**	**538.984,22**	**538.984,22**
Altri beni materiali gestione caratteristica	39	12.071,50	12.071,50
Altri costi pluriennali	8	149.683,16	149.683,16
Attrezzature sanitarie e scientifiche	20	21.596,91	21.596,91
Attrezzature tecnico economali	35	31.241,04	31.241,04
Computer e periferiche	345	120.162,77	120.162,77
Impianti elettrici ed idraulici	1	1.127,94	1.127,94
Impianti telefonici	1	128,91	128,91
Licenze d'uso (software e altre)	114	148.137,51	148.137,51
Macchine d'ufficio elettriche ed elettroniche	4	1.001,28	1.001,28
Migliorie su beni di Terzi	2	46.727,40	46.727,40
Mobili e arredi diversi	17	0	0
Mobili e arredi d'ufficio	122	7.105,80	7.105,80
Totale complessivo	**1.019**	**953.241,83**	**952.487,71**

Sono inoltre state rilevate dismissioni/vendite in permuta di beni mobili con specifiche determinazioni in corso d'anno, in dettaglio:

- Determinazione n. 51 del 5/03/20 "Radiazione per rottamazione di n. 2 automezzi di proprietà dell'ATS Val Padana";

R.T.S.C.R.I.B.A.

- Determinazione n. 181 del 22/09/20 “Radiazione per rottamazione di n. 4 automezzi di proprietà dell’ATS e rettifica determinazione n. 234 del 20/12/19”;
- Determinazione n. 197 del 26/10/20 “Affidamento diretto sulla Piattaforma MEPA della fornitura di n. 3 UPS con contestuale vendita in permuta di n. 2 UPS obsoleti”;
- Determinazione n. 221 del 23/11/20 “Radiazione per rottamazione di n. 2 automezzi di proprietà dell’ATS”.

In dettaglio per tipologia di conto:

	numero beni dismessi	Decremento Valore di Acquisizione	Decremento Fondo Ammortamento
Sterilizzati	**10**	**111.809,46**	**102.809,46**
Automezzi	10	111.809,46	102.809,46
Non Sterilizzati	**2**	**19.520,00**	**19.520,00**
Computer e periferiche	2	19.520,00	19.520,00
Totale complessivo	**12**	**131.329,46**	**122.329,46**

Il totale delle dismissioni derivanti dal decreto n. 181 del 9/04/2021 e dalle determinazioni varie assunte in corso d’anno ammonta ad euro € 1.084.571,29.

I “Decrementi 2020” rilevati nel libro cespiti comprendono anche l’importo di € 617.409,78 relativo al passaggio di un immobile (decreto n. 54 del 31/01/20) dal patrimonio indisponibile a quello disponibile, in quanto non più adibito ad attività istituzionale.

4. Immobilizzazioni immateriali e materiali

4.1 Immobilizzazioni Immateriali

A.I.1 Costi di impianto e ampliamento

I dati relativi al costo storico, al valore netto iniziale e alle movimentazioni che concorrono alla determinazione del valore netto finale dell’esercizio sono riportate nelle tabelle di Nota Integrativa Tabellare e nelle Schede di dettaglio, laddove previste dal D.lgs. 118/2011 e s.m.i.. Le tabelle sono presenti in allegato agli schemi di Stato Patrimoniale e Conto Economico e costituiscono parte integrante del Bilancio d’Esercizio.

In particolare, per questa categoria, se movimentata, l’iscrizione tra le immobilizzazioni è avvenuta con il consenso del Collegio Sindacale i cui estremi del verbale e le ragioni di iscrizione sono rilevate nella tabella del foglio *“Dettaglio_SP_San”* allegata al Bilancio d’Esercizio. Nel caso di assenza di un verbale specifico del collegio sindacale, si è indicato il verbale di approvazione del bilancio d’esercizio cui il fondo si riferisce.

PRINCIPALI INFORMAZIONI delle movimentazioni dell’esercizio

Per la suddetta area di bilancio non sono si sono verificati fatti di rilievo e/o non sono rilevati valori di bilancio

FATTI DI RILIEVO delle movimentazioni dell’esercizio

Per la suddetta area di bilancio non sono si sono verificati fatti di rilievo e/o non sono rilevati valori di bilancio

R.S.C.R.I.B.A.

A.I.2 Costi di ricerca e sviluppo

I dati relativi al costo storico, al valore netto iniziale e alle movimentazioni che concorrono alla determinazione del valore netto finale dell'esercizio sono riportate nelle tabelle di Nota Integrativa Tabellare e nelle Schede di dettaglio, laddove previste dal D.lgs. 118/2011 e s.m.i.. Le tabelle sono presenti in allegato agli schemi di Stato Patrimoniale e Conto Economico e costituiscono parte integrante del Bilancio d'Esercizio.

In particolare, per questa categoria, se movimentata, l'iscrizione tra le immobilizzazioni è avvenuta con il consenso del Collegio Sindacale i cui estremi del verbale e le ragioni di iscrizione sono rilevate nella tabella del foglio *"Dettaglio_SP_San"* allegata al Bilancio d'Esercizio. Nel caso di assenza di un verbale specifico del collegio sindacale, si è indicato il verbale di approvazione del bilancio d'esercizio cui il fondo si riferisce.

PRINCIPALI INFORMAZIONI delle movimentazioni dell'esercizio

Per la suddetta area di bilancio non sono si sono verificati fatti di rilievo e/o non sono rilevati valori di bilancio

FATTI DI RILIEVO delle movimentazioni dell'esercizio

Per la suddetta area di bilancio non sono si sono verificati fatti di rilievo e/o non sono rilevati valori di bilancio

A.I.3 Diritti di brevetto e diritti di utilizzazione delle opere dell'ingegno

I dati relativi al costo storico, al valore netto iniziale e alle movimentazioni che concorrono alla determinazione del valore netto finale dell'esercizio sono riportate nelle tabelle di Nota Integrativa Tabellare e nelle Schede di dettaglio, laddove previste dal D.lgs. 118/2011 e s.m.i.. Le tabelle sono presenti in allegato agli schemi di Stato Patrimoniale e Conto Economico e costituiscono parte integrante del Bilancio d'Esercizio.

Per questa categoria di immobilizzazioni immateriali sono previste le seguenti tipologie:

- A.I.3.a) Diritti di brevetto e diritti di utilizzazione delle opere dell'ingegno - Attività di ricerca
- A.I.3.c) Diritti di brevetto e diritti di utilizzazione delle opere dell'ingegno – Altri

PRINCIPALI INFORMAZIONI delle movimentazioni dell'esercizio

Per la suddetta area di bilancio non sono si sono verificati fatti di rilievo e/o non sono rilevati valori di bilancio

FATTI DI RILIEVO delle movimentazioni dell'esercizio

Per la suddetta area di bilancio non sono si sono verificati fatti di rilievo e/o non sono rilevati valori di bilancio

A.I.4 Immobilizzazioni immateriali in corso e acconti

I dati relativi al costo storico, al valore netto iniziale e alle movimentazioni che concorrono alla determinazione del valore netto finale dell'esercizio sono riportate nelle tabelle di Nota Integrativa Tabellare e nelle Schede di dettaglio, laddove previste dal D.lgs. 118/2011 e s.m.i.. Le tabelle sono presenti in allegato agli schemi di Stato Patrimoniale e Conto Economico e costituiscono parte integrante del Bilancio d'Esercizio.

PRINCIPALI INFORMAZIONI delle movimentazioni dell'esercizio

Le capitalizzazioni dell'esercizio di € 16.470 sono relative ad interventi software per integrazione PagoPA

FATTI DI RILIEVO delle movimentazioni dell'esercizio

Nessun fatto di rilievo oltre alla variazione sopra descritta

R.S.C.R.I.B.A.

A.I.5 Altre immobilizzazioni immateriali

I dati relativi al costo storico, al valore netto iniziale e alle movimentazioni che concorrono alla determinazione del valore netto finale dell'esercizio sono riportate nelle tabelle di Nota Integrativa Tabellare e nelle Schede di dettaglio, laddove previste dal D.lgs. 118/2011 e s.m.i..Le tabelle sono presenti in allegato agli schemi di Stato Patrimoniale e Conto Economico e costituiscono parte integrante del Bilancio d'Esercizio.

Per questa categoria di immobilizzazioni immateriali sono previste le seguenti tipologie:

- A.I.5.a) Concessioni, licenze, marchi e diritti simili
- A.I.5.c) Migliorie su beni di terzi
- A.I.5.e) Pubblicità (da ammortizzare)
- A.I.5.g) Altre immobilizzazioni immateriali

In particolare, per la categoria ***A.I.5.e) Pubblicità (da ammortizzare)***, se movimentata, l'iscrizione tra le immobilizzazioni è avvenuta con il consenso del Collegio Sindacale i cui estremi del verbale e le ragioni di iscrizione sono rilevate nella tabella del foglio *"Dettaglio_SP_San"* allegata al Bilancio d'Esercizio. Nel caso di assenza di un verbale specifico del collegio sindacale, si è indicato il verbale di approvazione del bilancio d'esercizio cui il fondo si riferisce.

PRINCIPALI INFORMAZIONI delle movimentazioni dell'esercizio

Concessioni, licenze, marchi e diritti simili
Trattasi di licenze software quali Windows server, Oracle database e software di gestione.
Variano nell'anno per le dismissioni sopra commentate con rilevazione di una minusvalenza di € 39.
Inoltre sono ammortizzate per la quota annuale.

Migliorie su beni di terzi
Sono rappresentate dai lavori effettuati su beni di terzi.
Variano nell'anno per le dismissioni sopra commentate.
Sono altresì iscritti gli importi degli ammortamenti dell'anno.

Pubblicità (da ammortizzare)
Nessuna variazione rispetto all'esercizio precedente.

Altre immobilizzazioni immateriali
Variano nell'anno per le dismissioni sopra commentate.

FATTI DI RILIEVO delle movimentazioni dell'esercizio

Nessun fatto di rilievo oltre alle variazioni sopra descritte

R.L.S.C.R.I.B.A.

ALTRE INFORMAZIONI RELATIVE ALLE IMMOBILIZZAZIONI IMMATERIALI

IMM01 – Aliquote di ammortamento immobilizzazioni immateriali.

Inserire nella cella in giallino solo in caso le aliquote utilizzate in azienda sono diverse da quelle previste dalla normativa vigente e motivare le ragioni nella tabella precedente:

Immobilizzazioni Immateriali	Allegato 3 - D.lgs. 118/2011	Aliquota utilizzata dall'azienda

COSTI DI IMPIANTO E AMPLIAMENTO	20,0%	
COSTI DI RICERCA E SVILUPPO	20,0%	
DIRITTI DI BREVETTO E UTILIZZAZIONE OPERE INGEGNO	durata legale del diritto o, in assenza, 20,0%	
DIRITTI DI CONCESSIONE, LICENZE MARCHI E DIRITTI SIMILI	durata legale del diritto o, in assenza, 20,0%	
MIGLIORIE SU BENI DI TERZI	aliquota % maggiore tra bene e durata residua contratto	
IMMOBILIZZAZIONI IMMATERIALI IN CORSO E ACCONTI	--	
ALTRE IMMOBILIZZAZIONI IMMATERIALI	20,0%	

Inserire SI *o* NO *nella cella in giallino denominata <<Caso presente in azienda?>>:*

Cod.	Informazione	Caso presente in azienda?	*Se* Sì, *illustrare*
IMM01	Per le immobilizzazioni immateriali, ci si è avvalsi della facoltà di adottare aliquote di ammortamento superiori a quelle indicate nel D.lgs. 118/2011 e s.m.i., nonché dai successivi decreti ministeriali di attuazione?	NO	

Si attesta che il valore delle immobilizzazioni immateriali iscritte in bilancio è in piena quadratura con il libro cespiti.

4.2 Immobilizzazioni Materiali

A.II.1 Terreni

I dati relativi al costo storico, al valore netto iniziale e alle movimentazioni che concorrono alla determinazione del valore netto finale dell'esercizio sono riportate nelle tabelle di Nota Integrativa Tabellare e nelle Schede di dettaglio, laddove previste dal D.lgs. 118/2011 e s.m.i.. Le tabelle sono presenti in allegato agli schemi di Stato Patrimoniale e Conto Economico e costituiscono parte integrante del Bilancio d'Esercizio.

Per questa categoria di immobilizzazioni materiali sono previste le seguenti tipologie:

- A.II.1.a) Terreni disponibili
- A.II.1.b) Terreni indisponibili

PRINCIPALI INFORMAZIONI delle movimentazioni dell'esercizio

Terreni disponibili
Nessuna variazione rispetto all'esercizio precedente.

Terreni indisponibili
Nessuna variazione rispetto all'esercizio precedente.

FATTI DI RILIEVO delle movimentazioni dell'esercizio

Per la suddetta area di bilancio non sono si sono verificati fatti di rilievo e/o non sono rilevati valori di bilancio

RLS.C.R.I.B.A.

A.II.2 Fabbricati

I dati relativi al costo storico, al valore netto iniziale e alle movimentazioni che concorrono alla determinazione del valore netto finale dell'esercizio sono riportate nelle tabelle di Nota Integrativa Tabellare e nelle Schede di dettaglio, laddove previste dal D.lgs. 118/2011 e s.m.i.. Le tabelle sono presenti in allegato agli schemi di Stato Patrimoniale e Conto Economico e costituiscono parte integrante del Bilancio d'Esercizio.

Per questa categoria di immobilizzazioni materiali sono previste le seguenti tipologie:

- A.II.2.a) Fabbricati non strumentali (disponibili)
- A.II.2.b) Fabbricati (indisponibili)

PRINCIPALI INFORMAZIONI delle movimentazioni dell'esercizio

Fabbricati non strumentali (disponibili)
Si rileva l'incremento di € 617.410 rispetto all'esercizio precedente, rilevato nella colonna "Giroconti", per il passaggio di un immobile (decreto n. 54 del 31/01/20) dal patrimonio indisponibile a quello disponibile, in quanto non più adibito ad attività istituzionale.

Fabbricati (indisponibili)
Si rileva il decremento di € 617.410, rilevato nella colonna "Giroconti", come sopra commentato.
Si rileva l'incremento di € 2.371.914 relativo alla chiusura dell'intervento di ristrutturazione della Palazzina 8 – via dei Toscani – Mantova, finanziata con DGR X/1017/2013, come da decreto n. 257 del 15/05/20.

Sono iscritti gli ammortamenti dell'anno.

FATTI DI RILIEVO delle movimentazioni dell'esercizio

Incremento dei Fabbricati disponibili e contestuale decremento di quelli indisponibili, come commentato sopra.

A.II.3 Impianti e macchinari

I dati relativi al costo storico, al valore netto iniziale e alle movimentazioni che concorrono alla determinazione del valore netto finale dell'esercizio sono riportate nelle tabelle di Nota Integrativa Tabellare e nelle Schede di dettaglio, laddove previste dal D.lgs. 118/2011 e s.m.i.. Le tabelle sono presenti in allegato agli schemi di Stato Patrimoniale e Conto Economico e costituiscono parte integrante del Bilancio d'Esercizio.

PRINCIPALI INFORMAZIONI delle movimentazioni dell'esercizio

Sono incrementati per acquisti nell'esercizio di impianti allarme e sicurezza e di impianti e reti informatiche.
Variano nell'anno per le dismissioni sopra descritte.
Inoltre sono ammortizzati per la quota annuale.

FATTI DI RILIEVO delle movimentazioni dell'esercizio

Nessun fatto di rilievo oltre alle variazioni sopra descritte.

A.II.4 Attrezzature sanitarie e scientifiche

I dati relativi al costo storico, al valore netto iniziale e alle movimentazioni che concorrono alla determinazione del valore netto finale dell'esercizio sono riportate nelle tabelle di Nota Integrativa Tabellare e nelle

R.S.C.R.I.B.A.

Schede di dettaglio, laddove previste dal D.lgs. 118/2011 e s.m.i.. Le tabelle sono presenti in allegato agli schemi di Stato Patrimoniale e Conto Economico e costituiscono parte integrante del Bilancio d'Esercizio.

PRINCIPALI INFORMAZIONI delle movimentazioni dell'esercizio

Variano nell'anno per le dismissioni sopra commentate.
Inoltre sono ammortizzate per la quota annuale.
L'incremento nell'esercizio è relativo alla donazione di n. 4 ecografi portatili per emergenza Covid-19 per un valore di € 75.000 e all'acquisto di attrezzature sanitarie per € 1.057.

FATTI DI RILIEVO delle movimentazioni dell'esercizio

Nell'esercizio sono stati donati n. 4 ecografi, come commentato sopra.
La donazione è stata accettata con decreto ATS n. 591 del 18/12/20.

A.II.5 Mobili ed arredi

I dati relativi al costo storico, al valore netto iniziale e alle movimentazioni che concorrono alla determinazione del valore netto finale dell'esercizio sono riportate nelle tabelle di Nota Integrativa Tabellare e nelle Schede di dettaglio, laddove previste dal D.lgs. 118/2011 e s.m.i.. Le tabelle sono presenti in allegato agli schemi di Stato Patrimoniale e Conto Economico e costituiscono parte integrante del Bilancio d'Esercizio.

PRINCIPALI INFORMAZIONI delle movimentazioni dell'esercizio

Variano nell'anno per le dismissioni sopra commentate e per l'acquisizione di nuovi mobili e arredi per € 49.149.
Inoltre sono ammortizzati per la quota annuale.

FATTI DI RILIEVO delle movimentazioni dell'esercizio

Nessun fatto di rilievo oltre alle variazioni sopra descritte.

A.II.6 Automezzi

I dati relativi al costo storico, al valore netto iniziale e alle movimentazioni che concorrono alla determinazione del valore netto finale dell'esercizio sono riportate nelle tabelle di Nota Integrativa Tabellare e nelle Schede di dettaglio, laddove previste dal D.lgs. 118/2011 e s.m.i.. Le tabelle sono presenti in allegato agli schemi di Stato Patrimoniale e Conto Economico e costituiscono parte integrante del Bilancio d'Esercizio.

PRINCIPALI INFORMAZIONI delle movimentazioni dell'esercizio

Automezzi
Variano nell'anno per le dismissioni sopra commentate, a seguito della relativa rottamazione.

FATTI DI RILIEVO delle movimentazioni dell'esercizio

Nessun fatto di rilievo oltre alle variazioni sopra descritte.

A.II.7 Oggetti d'arte

I dati relativi al costo storico, al valore netto iniziale e alle movimentazioni che concorrono alla determinazione del valore netto finale dell'esercizio sono riportate nelle tabelle di Nota Integrativa Tabellare e nelle

R.I.S.C.R.I.B.A.

Schede di dettaglio, laddove previste dal D.lgs. 118/2011 e s.m.i.. Le tabelle sono presenti in allegato agli schemi di Stato Patrimoniale e Conto Economico e costituiscono parte integrante del Bilancio d'Esercizio.

Come richiesto dal Tavolo Adempimenti MEF, si chiede di precisare la tipologia ed ubicazione, nonché gli oneri sostenuti per la conservazione/mantenimento di tali beni

PRINCIPALI INFORMAZIONI delle movimentazioni dell'esercizio

Per la suddetta area di bilancio non sono rilevati valori di bilancio.

FATTI DI RILIEVO delle movimentazioni dell'esercizio

Per la suddetta area di bilancio non sono rilevati valori di bilancio.

A.II.8 Altre immobilizzazioni materiali

I dati relativi al costo storico, al valore netto iniziale e alle movimentazioni che concorrono alla determinazione del valore netto finale dell'esercizio sono riportate nelle tabelle di Nota Integrativa Tabellare e nelle Schede di dettaglio, laddove previste dal D.lgs. 118/2011 e s.m.i.. Le tabelle sono presenti in allegato agli schemi di Stato Patrimoniale e Conto Economico e costituiscono parte integrante del Bilancio d'Esercizio.

In particolare, per la categoria ***Altri Beni (sterilizzati e non)***, se movimentata, l'iscrizione tra le immobilizzazioni è avvenuta indicando la tipologia dei singoli beni in modo dettagliato tabella del foglio *"Dettaglio_SP_San"* allegata al Bilancio d'Esercizio.

PRINCIPALI INFORMAZIONI delle movimentazioni dell'esercizio

Variano nell'anno per le dismissioni di beni sopra commentate, con rilevazione di una minusvalenza di € 715.
E' inoltre iscritta la quota di ammortamento annuale.
Si incrementano di € 51.280, soprattutto in riferimento ad attrezzature tecnico economali, computer e periferiche e macchine d'ufficio elettriche ed elettroniche.

FATTI DI RILIEVO delle movimentazioni dell'esercizio

Nell'esercizio sono state donate da Aria Spa attrezzature informatiche per un importo complessivo di € 2.056.
La donazione è stata accettata con decreto ATS n. 288 del 12/06/20.

A.II.9 Immobilizzazioni materiali in corso ed acconti

I dati relativi al costo storico, al valore netto iniziale e alle movimentazioni che concorrono alla determinazione del valore netto finale dell'esercizio sono riportate nelle tabelle di Nota Integrativa Tabellare e nelle Schede di dettaglio, laddove previste dal D.lgs. 118/2011 e s.m.i.. Le tabelle sono presenti in allegato agli schemi di Stato Patrimoniale e Conto Economico e costituiscono parte integrante del Bilancio d'Esercizio.

In particolare, per questa categoria, se movimentata, nella tabella del foglio *"Dettaglio_SP_San",* allegata al Bilancio d'Esercizio, è riportato l'elenco dei lavori relativi alle Immobilizzazioni materiali in corso di esecuzione indicando la ***tipologia di finanziamento*** e le movimentazioni dell'esercizio.

PRINCIPALI INFORMAZIONI delle movimentazioni dell'esercizio

La variazione in diminuzione è relativa principalmente alla chiusura dell'intervento di ristrutturazione della Palazzina 8 – via dei Toscani – Mantova. Nella colonna "Valore definitivo cespite completato" è stato appostato l'importo di €

RL C.R.I.B.A.

2.371.914 relativo alla capitalizzazione dell'intervento di ristrutturazione, finanziato con DGR X/1017/2013, come da decreto n. 257 del 15/05/20.
Tale importo è iscritto in diminuzione delle immobilizzazioni in corso e in incremento della riga 10202020010020 A.II.2.b.1.2) Fabbricati indisponibili (attività istituzionale) - (Sterilizzati).

L'incremento dell'esercizio di € 1.560 è relativo ad interventi sulla Palazzina 10 – via dei Toscani – Mantova.

FATTI DI RILIEVO delle movimentazioni dell'esercizio

Chiusura e capitalizzazione dell'intervento di ristrutturazione della Palazzina 8 – via dei Toscani – Mantova.

Fondo Svalutazione immobilizzazioni

I dati relativi al valore iniziale, ai giroconti, all'utilizzo fondo (storno fondo svalutazioni) e alle svalutazioni dell'esercizio che concorrono alla determinazione del valore netto finale dell'esercizio, sono riportate nelle tabelle di Nota Integrativa Tabellare e nelle Schede di dettaglio, laddove previste dal D.lgs. 118/2011 e s.m.i.. Le tabelle sono presenti in allegato agli schemi di Stato Patrimoniale e Conto Economico e costituiscono parte integrante del Bilancio d'Esercizio.

PRINCIPALI INFORMAZIONI delle movimentazioni dell'esercizio

Per la suddetta area di bilancio non si sono verificati fatti di rilievo e/o non sono rilevati valori di bilancio

FATTI DI RILIEVO delle movimentazioni dell'esercizio

Per la suddetta area di bilancio non si sono verificati fatti di rilievo e/o non sono rilevati valori di bilancio

4.3 Ulteriori trasferimenti/rettifiche ai sensi della L.R 23/2015

Per la suddetta area di bilancio non si sono verificati fatti di rilievo e/o non sono rilevati valori di bilancio

ALTRE INFORMAZIONI RELATIVE ALLE IMMOBILIZZAZIONI MATERIALI

IMM02 – Aliquote di ammortamento immobilizzazioni materiali.

Inserire nella cella in giallino solo in caso le aliquote utilizzate in azienda sono diverse da quelle previste dalla normativa vigente e motivare le ragioni nella tabella precedente nello spazio previsto:

Immobilizzazioni Materiali	Allegato 3 D.lgs. 118/2011	Aliquota utilizzata dall'azienda
TERRENI	---	
EDIFICI	3,0%	6,5%
IMPIANTI INSERITI STABILMENTE NEL FABBRICATO	6,5%	
EDIFICI ADIBITI AD USO CIVILE NON ISTITUZIONALE	3,0%	da applicare solo per i cespiti acquisiti dal 2012
COSTRUZIONI LEGGERE (tettoie, baracche, ecc.)	10,0%	
MOBILI ED ARREDAMENTO	12,5%	
ATTREZZATURE SANITARIE E SCIENTIFICHE	20,0%	
IMPIANTI E MACCHINARI ADIBITI ALL'ATTIVITÀ ISTITUZIONALE	12,5%	
IMPIANTI E MACCHINARI ADIBITI ALL'ATTIVITÀ NON ISTITUZIONALE	12,5%	
IMPIANTI E MACCHINARI - AUDIOVISIVI	20,0%	

R.L.S.C.R.I.B.A.

Immobilizzazioni Materiali	Allegato 3 D.lgs. 118/2011	Aliquota utilizzata dall'azienda
AUTOMEZZI (ambulanze, autovetture, motoveicoli e simili, autoveicoli pesanti in genere, carrelli elevatori, mezzi di trasporto interno, ecc.)	25,0%	
MOBILI E MACCHINE ORDINARIE D'UFFICIO	20,0%	
MACCHINE D'UFFICIO ELETTROMECCANICHE ED ELETTRONICHE COMPRESI I COMPUTERS E I SISTEMI TELEFONICI ELETTRONICI	20,0%	
ATTREZZATURA GENERICA (stoviglie, posate, ecc.)		25,0% se utilizzate tali aliquote dovranno essere applicate fino ad esaurimento del valore residuo
IMPIANTI DESTINATI AL TRATTAMENTO E DEPURAMENTO DELLE ACQUE, FUMI NOCIVI, ECC MEDIANTE IMPIEGO DI REAGENTI CHIMICI		15,0% se utilizzate tali aliquote dovranno essere applicate fino ad esaurimento del valore residuo
BIANCHERIA		40,0% se utilizzate tali aliquote dovranno essere applicate fino ad esaurimento del valore residuo

Inserire SI *o* NO *nella cella in giallino denominata <<Caso presente in azienda?>>:*

Cod.	Informazione	Caso presente in azienda?	*Se* Sì, *illustrare*
IMM02	Per le immobilizzazioni materiali, ci si è avvalsi della facoltà di adottare aliquote di ammortamento superiori a quelle indicate nel D.lgs. 118/2011 e s.m.i., nonché dai successivi decreti ministeriali di attuazione?	NO	

IMM03 – Eventuale ammortamento dimezzato per i cespiti acquistati nell'anno.

Inserire SI *o* NO *nella cella in giallino denominata <<Caso presente in azienda?>>:*

Cod.	Informazione	Caso presente in azienda?	*Se* Sì, *illustrare*
IMM03	Per i cespiti acquistati nell'anno, l'aliquota di ammortamento è stata analiticamente commisurata al periodo intercorso tra (i) il momento in cui il bene è divenuto disponibile e pronto per l'uso e (ii) il 31/12?	NO	
	Per i cespiti acquistati nell'anno, ci si è avvalsi della facoltà di dimezzare forfettariamente l'aliquota normale di ammortamento?	NO	
	Per i cespiti acquistati nell'anno, ci si è avvalsi della facoltà di dimezzare forfettaria-mente l'aliquota normale di ammortamento, ma soltanto per alcune categorie di beni?	NO	

IMM04 – Eventuale ammortamento integrale.

Inserire SI *o* NO *nella cella in giallino denominata <<Caso presente in azienda?>>:*

Cod.	Informazione	Caso presente in azienda?	*Se* Sì, *illustrare*
IMM04	Per i cespiti di valore inferiore a € 516.46, ci si è avvalsi della facoltà di ammortizzare integralmente il bene nell'esercizio in cui il bene è divenuto disponibile e pronto per l'uso?	NO	

R.I.S.C.R.I.B.A.

	Altro	NO	

IMM05 – Svalutazioni.

Inserire SI *o* NO *nella cella in giallino denominata <<Caso presente in azienda?>>:*

Cod.	Informazione	Caso presente in azienda?	*Se* Sì, *illustrare*
IMM05	Nel corso dell'esercizio sono state effettuate svalutazioni di immobilizzazioni materiali e/o immateriali?	NO	

IMM06 – Rivalutazioni.

Inserire SI *o* NO *nella cella in giallino denominata <<Caso presente in azienda?>>:*

Cod.	Informazione	Caso presente in azienda?	*Se* Sì, *illustrare*
IMM06	Nel corso dell'esercizio sono state effettuate rivalutazioni di immobilizzazioni materiali e/o immateriali?	NO	

IMM07 – Incrementi delle immobilizzazioni per lavori interni.

Inserire SI *o* NO *nella cella in giallino denominata <<Caso presente in azienda?>>:*

Cod.	Informazione	Caso presente in azienda?	*Se* Sì, *illustrare*
IMM07	Nel corso dell'esercizio si sono effettuate capitalizzazioni di costi (la voce CE "Incrementi delle immobilizzazioni per lavori interni" è > 0)?	NO	

IMM08 – Oneri finanziari capitalizzati.

Inserire SI *o* NO *nella cella in giallino denominata <<Caso presente in azienda?>>:*

Cod.	Informazione	Caso presente in azienda?	*Se* Sì, *illustrare*
IMM08	Nel corso dell'esercizio si sono capitalizzati oneri finanziari?	NO	

Altre informazioni relative alle immobilizzazioni materiali e immateriali

Inserire SI *o* NO *nella cella in giallino denominata <<Caso presente in azienda?>>:*

Cod.	Informazione	Caso presente in azienda?	*Se* Sì, *illustrare*
IMM09	**Gravami**. Sulle immobilizzazioni dell'azienda vi sono gravami quali ipoteche, privilegi, pegni, pignoramenti ecc.?	NO	

RI.S.C.R.I.B.A.

IMM10	**Immobilizzazioni in contenzioso iscritte in bilancio.** Sulle immobilizzazioni iscritte in bilancio sono in corso contenziosi con altre aziende sanitarie, con altri enti pubblici o con soggetti privati?	NO	
IMM11	**Immobilizzazioni in contenzioso non iscritte in bilancio.** Esistono immobilizzazioni non iscritte nello stato patrimoniale perché non riconosciute come proprietà dell'azienda in seguito a contenziosi in corso con altre aziende sanitarie, con altri enti pubblici o con soggetti privati?	NO	
IMM12	**Eventuali impegni significativi assunti con fornitori per l'acquisizione di immobilizzazioni materiali.** Esistono impegni già assunti, ma non ancora tradottisi in debiti?	NO	
IMM13	**Immobilizzazioni destinate alla vendita.** Esistono immobilizzazioni destinate alla vendita con apposito atto deliberativo aziendale?	NO	
IMM14	**Altro.** Esistono altre informazioni che si ritiene necessario fornire per soddisfare la regola generale secondo cui "Se le informazioni richieste da specifiche disposizioni di legge non sono sufficienti a dare una rappresentazione veritiera e corretta, si devono fornire le informazioni complementari necessarie allo scopo" (art 2423 cc)?	NO	

Si attesta che il valore delle immobilizzazioni materiali iscritte in bilancio è in piena quadratura con il libro cespiti.

5. Immobilizzazioni Finanziarie

A.III.1 Crediti Finanziari

I dati relativi al valore iniziale, alle movimentazioni dell'esercizio quali incrementi, decrementi per incassi e giroconti che concorrono alla determinazione del valore finale dell'esercizio, nonché il relativo fondo svalutazione e i relativi utilizzi e accantonamenti ed, infine, l'anzianità e la scadenza dei crediti, sono riportate nelle tabelle di Nota Integrativa Tabellare e nelle Schede di dettaglio, laddove previste dal D.lgs. 118/2011 e s.m.i.. Le tabelle sono presenti in allegato agli schemi di Stato Patrimoniale e Conto Economico e costituiscono parte integrante del Bilancio d'Esercizio.

PRINCIPALI INFORMAZIONI delle movimentazioni dell'esercizio

Per la suddetta area di bilancio non si sono verificati fatti di rilievo e/o non sono rilevati valori di bilancio

FATTI DI RILIEVO delle movimentazioni dell'esercizio

Per la suddetta area di bilancio non si sono verificati fatti di rilievo e/o non sono rilevati valori di bilancio

A.III.2 Titoli

I dati relativi al costo storico, al valore iniziale, alle movimentazioni dell'esercizio che concorrono alla determinazione del valore netto finale dell'esercizio, sono riportate nelle tabelle di Nota Integrativa Tabellare e

R.L.S.C.R.I.B.A.

nelle Schede di dettaglio, laddove previste dal D.lgs. 118/2011 e s.m.i.. Le tabelle sono presenti in allegato agli schemi di Stato Patrimoniale e Conto Economico e costituiscono parte integrante del Bilancio d'Esercizio.

Per questa categoria di immobilizzazioni finanziarie sono previste le seguenti tipologie:

- A.III.2.a) Partecipazioni
- A.III.2.b) Altri Titoli

In particolare, per la categoria ***A.III.2.a) Partecipazioni***, se movimentata, l'iscrizione tra le immobilizzazioni finanziarie è corredata da tutte le informazioni di dettaglio relative alla natura, alla tipologia, alla forma giuridica, ai criteri di valutazione e a tutte le altre informazioni richieste dalla normativa vigente; le informazioni di dettaglio sono rilevate nella tabella *<<ELENCO PARTECIPAZIONI ISCRITTE NELLE IMMOBILIZZAZIONI FINANZIARIE>>* del foglio *"Dettaglio_SP_San"* allegata al Bilancio d'Esercizio.

PRINCIPALI INFORMAZIONI delle movimentazioni dell'esercizio

Per la suddetta area di bilancio non si sono verificati fatti di rilievo e/o non sono rilevati valori di bilancio

FATTI DI RILIEVO delle movimentazioni dell'esercizio

Per la suddetta area di bilancio non si sono verificati fatti di rilievo e/o non sono rilevati valori di bilancio

ALTRE INFORMAZIONI RELATIVE ALLE IMMOBILIZZAZIONI FINANZIARIE

Inserire SI o NO nella cella in giallino denominata <<Caso presente in azienda?>>:

Cod.	Informazione	Caso presente in azienda?	*Se Sì, illustrare*
IF01	**Svalutazione delle immobilizzazioni finanziarie**. Nel corso dell'esercizio sono state effettuate svalutazioni delle immobilizzazioni finanziarie?	NO	
IF02	**Gravami**. Su crediti immobilizzati, partecipazioni e altri titoli dell'azienda vi sono gravami quali pegni, pignoramenti ecc.?	NO	
IF03	**Contenzioso con iscrizione in bilancio.** Su crediti immobilizzati, partecipazioni e altri titoli iscritti in bilancio sono in corso contenziosi con altre aziende sanitarie, con altri enti pubblici o con soggetti privati?	NO	
IF04	**Contenzioso senza iscrizione in bilancio.** Esistono partecipazioni o altri titoli non iscritti nello stato patrimoniale perché non riconosciuti come proprietà dell'azienda in seguito a contenziosi in corso con altre aziende sanitarie, con altri enti pubblici o con soggetti privati?	NO	
IF05	**Altro**. Esistono altre informazioni che si ritiene necessario fornire per soddisfare la regola generale secondo cui *"Se le informazioni richieste da specifiche disposizioni di legge non sono sufficienti a dare una rappresentazione veritiera e corretta, si devono fornire le informazioni complementari necessarie allo scopo"* (art 2423 cc)?	NO	

Si attesta che il valore complessivo delle immobilizzazioni in bilancio è in piena quadratura con il libro cespiti.

RL C.R.I.B.A.

6. Rimanenze

B.I. Rimanenze

I dati relativi alle rimanenze iniziali, agli acquisti e ai consumi dell'esercizio, nonché alle altre movimentazioni riguardanti l'eventuale fondo svalutazione di magazzino, i giroconti/riclassificazioni, le rimanenze presso terzi per distribuzione per nome e per conto e le rimanenze finali di reparto che concorrono alla determinazione del valore netto finale dell'esercizio, sono riportate nelle tabelle di Nota Integrativa Tabellare e nelle Schede di dettaglio, laddove previste dal D.lgs. 118/2011 e s.m.i.. Le tabelle sono presenti in allegato agli schemi di Stato Patrimoniale e Conto Economico e costituiscono parte integrante del Bilancio d'Esercizio.

Per questa categoria sono previste le seguenti tipologie:

- B.I.1 Rimanenze di materiale sanitario
- B.I.2 Rimanenze di materiale non sanitario

PRINCIPALI INFORMAZIONI delle movimentazioni dell'esercizio

Rimanenze di magazzino
Si tratta di rimanenze di prodotti chimici e materiali diagnostici.

Rimanenze di reparto
Non presenti

Rimanenze presso terzi
Con riferimento alla gestione logistica di magazzino sono presenti rimanenze Coopservice Soc Coop. p.a. con sede a Reggio Emilia, quale agente contabile esterno "a materia", incaricato dello stoccaggio gestione e consegna del materiale economale in base all'aggiudicazione avvenuta con deliberazione n. 116 del 13 aprile 2016.

Si dichiara che il dato contabile coincide con il registro di magazzino così come rendicontato dalla Coopservice Soc Coop. p.a. verificato e validato dal Servizio competente; tale rendiconto è altresì ricompreso nel conto degli agenti contabili approvato con Decreto n. 369 del 15/07/2021.

FATTI DI RILIEVO delle movimentazioni dell'esercizio

Per la suddetta area di bilancio non si sono verificati fatti di rilievo.

6.1 Ulteriori trasferimenti/rettifiche ai sensi della L.R 23/2015

Per la suddetta area di bilancio non si sono verificati fatti di rilievo e/o non sono rilevati valori di bilancio.

RL S.C.R.I.B.A.

ALTRE INFORMAZIONI RELATIVE ALLE RIMANENZE

Inserire SI *o* NO *nella cella in giallino denominata <<Caso presente in azienda?>>:*

Cod.	Informazione	Caso presente in azienda?	*Se* Sì, *illustrare*
RIM01	**Svalutazioni**. Nel corso dell'esercizio sono state effettuate svalutazioni di rimanenze obsolete o a lento rigiro?	NO	
RIM02	**Gravami**. Sulle rimanenze dell'azienda vi sono gravami quali pegni, patti di riservato dominio, pignoramenti ecc.?	NO	
RIM03	**Modifiche di classificazione.** Nel corso dell'esercizio vi sono stati rilevanti cambiamenti nella classificazione delle voci?	NO	
RIM04	**Valore a prezzi di mercato.** Vi è una differenza, positiva e significativa, tra il valore delle rimanenze a prezzi di mercato e la loro valutazione a bilancio?	NO	
RIM05	**Altro.** Esistono altre informazioni che si ritiene necessario fornire per soddisfa-re la regola generale secondo cui "Se le informazioni richieste da specifiche disposizioni di legge non sono sufficienti a dare una rappresentazione veritiera e corretta, si devono fornire le informazioni complementari necessarie allo scopo" (art 2423 cc)?	NO	

RL S.C.R.I.B.A.

7. Crediti

B.II. Crediti

I dati relativi al valore iniziale, alle movimentazioni dell'esercizio quali incrementi, decrementi per incassi e giroconti che concorrono alla determinazione del valore finale dell'esercizio, nonché il relativo fondo svalutazione e i relativi utilizzi e accantonamenti ed, infine, le fatture da emettere, l'anzianità e la scadenza dei crediti, sono riportate nelle tabelle di Nota Integrativa Tabellare e nelle Schede di dettaglio, laddove previste dal D.lgs. 118/2011 e s.m.i.. Le tabelle sono presenti in allegato agli schemi di Stato Patrimoniale e Conto Economico e costituiscono parte integrante del Bilancio d'Esercizio.

Per questa categoria sono previste le seguenti tipologie:

- B.II.1) Crediti v/Stato
- B.II.2) Crediti v/Regione
- B.II.3) Crediti v/Comuni
- B.II.4) Crediti v/Aziende sanitarie pubbliche
- B.II.5) Crediti v/Società partecipate e/o enti dipendenti dalla Regione
- B.II.6) Crediti v/Erario
- B.II.7) Crediti v/Altri

In particolare, per le categorie ***B.II.1.h) Crediti v/Stato per finanziamenti per investimenti*** e ***B.II.2.b) Crediti v/Regione o Provincia Autonoma per versamenti a patrimonio netto,*** se movimentate, l'iscrizione tra i crediti è corredata da tutte le informazioni di dettaglio relative agli atti di delibera, agli importi, alle riscossioni, alle integrazioni dei finanziamenti e alla consistenza finale; le informazioni di dettaglio sono rilevate nella tabella del foglio *"Dettaglio_SP_San"* allegata al Bilancio d'Esercizio.

Per la categoria ***Crediti v/Aziende sanitarie pubbliche della Regione - per mobilità in compensazione e non*** se movimentate, l'iscrizione tra i crediti è corredata da tutte le informazioni di dettaglio relative alla mobilità in compensazione e non in compensazione e alle altre prestazioni; le informazioni di dettaglio sono rilevate nella tabella del foglio "*Cons"* allegata al Bilancio d'Esercizio.

Per le informazioni di dettaglio relative ai crediti verso la Regione e ai crediti verso Aziende Sanitarie pubbliche si rinvia alle tabelle allegate agli schemi di Bilancio d'Esercizio.

PRINCIPALI INFORMAZIONI delle movimentazioni dell'esercizio

Altri crediti v/stato-Crediti v/prefetture
Nessuna variazione rispetto all'esercizio precedente.
Sono costituiti per € 42.403 (valore lordo € 108.744 al netto del fondo svalutazione crediti di € 66.341) da crediti verso lo Stato (ex crediti Prefettura STP) relativi agli esercizi dal 2004 al 2014 e per € 950 da crediti verso Prefettura per prestazioni erogate negli anni 2015 e 2016.

Crediti v/Regione: **per i crediti vs Regione è richiesto il dettaglio degli acconti ricevuti nell'anno 2020 per anno di competenza ed il credito di chiusura.**

I crediti v/regione esposti complessivamente, al netto dei crediti per finanziamenti investimenti, risultano pari a € 60.488.556 di cui € 56.792.542 relativi al 2020, € 3.404.708 relativi al 2019, € 291.306 relativi al 2018.

Il credito 2018 di € 291.306 è relativo al residuo assegnazione DDG 16093 dell'8/11/2018 APPROVAZIONE DEI PIANI MIRATI DI PREVENZIONE 2018/2020, incassata solo parzialmente alla data del 31/12/2020. In data 09/07/2021 è stato erogato il relativo pagamento da Regione.

RL S.C.R.L.B.A.

Il credito 2019 di € 3.404.708 è costituito da:
- € 19.089 saldo di mobilità attiva internazionale da privato 2019;
- € 3.385.619 saldo mobilità internazionale 2019.

Voce B.II.2.a.2.1) Crediti da Regione per Quota capitaria Sanitaria
Gli incrementi dell'esercizio di € 951.318.526 sono costituti dall'assegnazione Finanziamento di parte corrente FSR indistinto di cui al DDG n. 10126 del 22/07/2021.
I decrementi dell'esercizio di € 785.732.488 sono rappresentati da rimesse di parte corrente erogate nell'anno, in quadratura con la scheda regionale.
I decrementi per valori sorti negli esercizi precedenti di € 48.724.828 sono così costituiti:
- € 47.952.170 incassi 2020 relativi a quota capitaria 2019;
- € 772.659 compensazione con debito verso ATS Bergamo come da decreto n. 11758 del 7/10/20.

L'importo di - € 129.060.419 esposto nella colonna giroconti è così dettagliato in quadratura con la scheda GSA:
+ € 46.792.137 MOBILITA' INTRA ATTIVA
- € 125.517.298 MOBILITA' INTRA PASSIVA
+ € 22.593.188 MOBILITA' ATTIVA EXTRA PUBBLICO
- € 72.928.446 MOBILITA' PASSIVA EXTRA PUBBLICO

Voce B.II.2.a.2.2) Crediti da Regione per Quota capitaria A.S.S.I.
Gli incrementi dell'esercizio di € 196.525.030 sono costituti dall'assegnazione Finanziamento di parte corrente ASSI di cui al DDG n. 10126 del 22/07/2021.
I decrementi dell'esercizio di € 210.893.638 sono rappresentati da rimesse di parte corrente erogate nell'anno in quadratura con la scheda regionale.
I decrementi per valori sorti negli esercizi precedenti sono pari ad € 10.004.536.
Si precisa che l'importo di + € 24.471.224 esposto nella colonna giroconti è costituito dal saldo della mobilità intra (pubblico e privato) da scheda GSA.

Voce B.II.2.a.2.3) Crediti da Regione per Funzioni non tariffate
Gli incrementi dell'esercizio di € 4.681.649 sono costituiti dall'assegnazione DGR n. 4946 del 29/06/21 Funzioni non tariffate.
I decrementi dell'esercizio pari a € 4.106.975 sono in quadratura con la scheda regionale.
I decrementi per valori sorti negli esercizi precedenti sono pari a € 672.017.

Voce B.II.2.a.2.5) Crediti da Regione per Contributi vincolati da FSR
L'incremento dell'esercizio di € 28.325.748 è costituito dall'assegnazione di cui al DDG n. 10126 del 22/07/2021 così composta:
- € 51.812 L. 218/88 abbattimento animali infetti;
- € 13.763.353 obiettivi di piano DDG 14415/2020;
- € 14.510.583 farmaci innovativi oncologici DDG 14415/2020.

I decrementi dell'esercizio pari a € 28.273.936 sono così costituiti dai seguenti incassi, in quadratura con la scheda regionale:
- € 13.763.353 obiettivi di piano DDG 14415/2020;
- € 14.510.583 farmaci innovativi oncologici DDG 14415/2020.

I decrementi per valori sorti in esercizi precedenti sono pari ad € 102.251.

Voce B.II.2.a.2.6) Crediti da Regione per Contributi vincolati extra FSR
Gli incrementi dell'esercizio di € 3.154.253 sono costituiti dall'assegnazione di cui al DDG n. 10126 del 22/07/2021 così dettagliata:
- € 59.094 DGR 2597/2019 - DDG 915 del 29.1.2020 PER L'ATTUAZIONE DELL'OBIETTIVO 1 DEL PROGRAMMA OPERATIVO REGIONALE DI CUI ALLA DGR 585/2018 GAP;
- € 573.319 DGR 3376/2020 - DDG 9794 del 13.8.2020 PER L'ATTUAZIONE DELLA SECONDA ANNUALITA' DEL PROGRAMMA OPERATIVO REGIONALE DI CUI ALLA DGR N. 3376/2020 GAP;
- € 136.000 DDG 14277 del 20.11.2020 EROGAZIONE DI RISORSE FINANZIARIE A FAVORE DELLE AA.TT.SS. LOMBARDE, AI SENSI DELLA DGR XI/2392 DELL'11 NOVEMBRE 2019 (RANDAGISMO);

R.G.R.I.B.A.

- € 90.156 ORDINANZA PROTEZIONE CIVILE n. 709 del 20.10.2020 "Ulteriori interventi urgenti di protezione civile in relazione all'emergenza relativa al rischio sanitario connesso all'insorgenza di patologie derivanti da agenti virali trasmissibili";
- € 199.756 DDG 7085/2020 INCENTIVI PERSONALE COVID EX LEGGE 9/2020;
- € 75.073 ESENZIONE D 97 (ESENZIONI VISITE POST COVID);
- € 558.928 ABOLIZIONE SUPERTICKET (L. 160/2019);
- € 285.468 EXTRALEA – FARMACI CLASSE C;
- € 1.176.459 INDENNIZZI EX L. 210/92.

I decrementi dell'esercizio pari a € 1.931.322 sono così costituiti, in quadratura con la scheda regionale:
- € 59.094 DGR 2597/2019 - DDG 915 del 29.1.2020 PER L'ATTUAZIONE DELL'OBIETTIVO 1 DEL PROGRAMMA OPERATIVO REGIONALE DI CUI ALLA DGR 585/2018 GAP;
- € 573.319 DGR 3376/2020 - DDG 9794 del 13.8.2020 PER L'ATTUAZIONE DELLA SECONDA ANNUALITA' DEL PROGRAMMA OPERATIVO REGIONALE DI CUI ALLA DGR N. 3376/2020 GAP;
- € 199.756 DDG 7085/2020 INCENTIVI PERSONALE COVID EX LEGGE 9/2020;
- € 1.099.153 INDENNIZZI EX L. 210/92.

I decrementi per valori sorti negli esercizi precedenti di € 703.180 sono relativi a:
- € 604.976 PIANO ANTINFORTUNISTICO EX DGR 2464/2019 - DDG 18378 del 16/12/19;
- € 146.881 STP FONDI PREGRESSI GSA;

al netto del credito negativo al 31/12/19 di € 48.677 relativo alla L. 210 anno 2018 che è stato trattenuto da regione in sede di saldi 2019.

B.II.2.a.3.7) Crediti da Regione per Contributi Indistinti Finalizzati da FSR
Gli incrementi dell'esercizio di € 2.424.614 sono costituiti dall'assegnazione di cui al DDG n. 10126 del 22/07/2021 così composta:
- € 1.681.680 PERSONALE COVID GRAVANTE SU BENI E SERVIZI;
- € 642.934 PERSONALE DIPENDENTE COVID.

I decrementi dell'esercizio pari a € 2.220.528 sono così costituiti, in quadratura con la scheda regionale:
- € 100.000 INVESTIMENTI DGR 3479/2020;
- € 697.939 PERSONALE COVID;
- € 1.422.589 PERSONALE USCA COVID.

B.II.2.a.3) Crediti v/Regione o Provincia Autonoma per mobilità attiva intraregionale
L'incremento dell'esercizio di € 77.563.856 è così costituito in quadratura con la scheda GSA:
+ € 46.792.137 MOBILITA' INTRA ATTIVA SAN
+ € 30.771.719 MOBILITA' INTRA ATTIVA SOCIOSANITARIA

L'importo è stato interamente ricondotto ai crediti per Quota Capitaria SAN e ASSI utilizzando la colonna GIROCONTI.

Voce B.II.2.a.4) Crediti v/Regione o Provincia Autonoma per mobilità attiva extraregionale
La voce è stata movimentata nella colonna incrementi dell'esercizio per € 49.488.007 costituito come segue:
+ € 26.894.819 MOBILITA' ATTIVA EXTRA PRIVATO
+ € 22.593.188 MOBILITA' ATTIVA EXTRA PUBBLICO

La mobilità attiva extra da pubblico è stata ricondotta ai crediti per Quota Capitaria utilizzando la colonna GIROCONTI.
I decrementi dell'esercizio di € 25.294.788 sono in quadratura con la scheda GSA.
I decrementi per valori sorti negli esercizi precedenti sono pari ad € 2.495.737.

Voce B.II.2.a.8) Crediti v/Regione o Provincia Autonoma per spesa corrente –altro
Gli incrementi dell'esercizio di € 10.249.387 sono costituiti dall'assegnazione di cui al DDG n. 10126 del 22/07/2021 così composta:
- € 190.244 L.R. 9/2020
- € 675.000 PROGETTI PSICHIATRIA
- € 739.070 PROGETTI NEUROPSICHIATRIA
- € 12.129 AMBULATORI AL SABATO
- € 434.968 RINNOVI CONTRATTUALI PERSONALE DIPENDENTE (ANNUALITA' 2019)

RISCRIBA

- € 232.444 SISS FARMACEUTICA
- € 283.990 RAR PERSONALE DIPENDENTE
- € 266.729 PRESA IN CARICO
- € 580.553 AIDS DOMICILIARE
- € 16.818 LABORATORI DI PREVENZIONE DGR 1103 DEL 20/12/2013
- € 60.000 ATTIVITA' PIL 2020 DGR 2672/2019
- € 535.930 AMPLIAMENTO TEMPORANEO PRONTO SOCCORSO - DGR N. XI/2561 DEL 02/12/2019 E DDG 567 DEL 22.1.2021
- € 10.933 SERVIZIO DI TELEMONITORAGGIO DOMICILIARE PAZIENTI COVID-19 DGR 3784/2020
- € 933.763 VOUCHER IN ATTUAZIONE DEL PROGRAMMA OPERATIVO REGIONALE FONDO NON AUTOSUFFICIENZE EX DGR N. XI/2720/2019 E N. XI/2862/2020 - DECRETO 2824 DEL 3.3.2020 DG POLITICHE SOCIALI
- € 183.160 PRESA IN CARICO I SEMESTRE 2020 - DDG 11361 DEL 29.9.2020
- € 343.323 PRESA IN CARICO II SEMESTRE 2020 - DDG 3755 DEL 18.3.2021
- € 245.067 DGR 1565/2019 SERVIZIO SERVICE PROVIDER-FLEET MANAGEMENT
- € 1.379.352 RINNOVI CONTRATTUALI PERSONALE CONVENZIONATO
- € 56.437 RESTI PSI, NPI, PRESA IN CARICO 2019, 2018 E 2016 RICONOSCIUTI NEL 2020
- € 1.676.783 ABOLIZIONE SUPERTICKET (L. 160/2019)
- € 1.392.694 FUNZIONI NON TARIFFABILI ENTI PRIVATI.

I decrementi dell'esercizio di € 4.388.476 sono in quadratura con la scheda regionale GSA e sono dettagliati come segue:

- € 190.244 L.R. 9/2020
- € 641.245 PSICHIATRIA
- € 807.499 NEUROPSICHIATRIA
- € 80.487 AMBULATORI AL SABATO
- € 337.249 SISS FARMACEUTICA
- € 284.779 RAR PERSONALE DIPENDENTE
- € 873.048 AIDS DOMICILIARE
- € 57.002 PIL 2020
- € 933.763 VOUCHER IN ATTUAZIONE DEL PROGRAMMA OPERATIVO REGIONALE FONDO NON AUTOSUFFICIENZE EX DGR N. XI/2720/2019 E N. XI/2862/2020 - DECRETO 2824 DEL 3.3.2020 DG POLITICHE SOCIALI
- € 183.160 PRESA IN CARICO I SEMESTRE 2020 - DDG 11361 DEL 29.9.2020.

I decrementi per valori sorti negli esercizi precedenti di € 7.175.924 sono relativi a:

- € 33.750 PSICHIATRIA
- € 42.500 NEUROPSICHIATRIA
- € 4.236 AMBULATORI AL SABATO
- € 329.167 SISS FARMACEUTICA
- € 66.770 RAR PERSONALE DIPENDENTE
- € 160.354 PRESA IN CARICO
- € (310.815) AIDS DOMICILIARE
- € 3.000 PIL 2019
- € 5.700 FLEET MANAGEMENT
- € 515.645 ATTIVITA' AMPLIAMENTO TEMPORANEO PS 2019
- € 222.504 PRESA IN CARICO - I SEMESTRE 2019
- € 3.754.837 RINNOVI CONTRATTUALI PERSONALE CONVENZIONATO
- € 143.994 RISORSE GAP - SALDO DGR 2609/2019 - AMBITI E SCUOLE
- € 35.882 PRESA IN CARICO - SALDO 2018
- € 55.409 RINNOVI CONTRATTUALI PERSONALE DIPENDENTE
- € 427.154 PRESA IN CARICO - II SEMESTRE 2019
- € 19.849 LABORATORI DI PREVENZIONE
- € 404.691 RESTI PRESTAZIONI ANNI PRECEDENTI
- € 1.261.297 FUNZIONI NON TARIFFABILI ENTI PRIVATI.

Voce B.II.2.a.10) Crediti v/Regione o Provincia Autonoma per spesa corrente - STP (ex D.lgs. 286/98)

Gli incrementi dell'esercizio di € 649.862 sono costituiti dall'assegnazione di cui al DDG n. 10126 del 22/07/2021 relativa al Contributo stranieri STP onere 9.

A.T.S. C.R.I.B.A.

I decrementi per valori sorti negli esercizi precedenti di € 1.022.125 sono relativi a Contributo stranieri STP onere 9.

B.II.2.a.12) Crediti v/Regione o Provincia Autonoma per mobilità attiva internazionale
L'incremento dell'esercizio di € 209.655 è relativo a:
- € 18.601 produzione per stranieri erogata da strutture private rilevata a costo (€ 14.348 Drg e € 4.253 ambulatoriale);
- € 191.054 produzione per stranieri tipologia 7 (Drg e ambulatoriale da strutture pubbliche).

L'importo è stato interamente girocontato alla Voce B D.III.5) Debiti v/Regione o Provincia Autonoma per mobilità passiva internazionale, essendo negativo il saldo tra mobilità attiva e passiva internazionale.

Voce B.II.2.b.1) Crediti v/Regione o Provincia Autonoma per finanziamenti per investimenti
I decrementi per valori sorti negli esercizi precedenti di € 460.159 sono così costituiti:
- € 310.274 DGR X/1017 del 2013 RISTRUTTURAZIONE PALAZZINA 8
- € 149.885 DGR 7539/2017 ULTERIORI DETERMINAZIONI IN MATERIA DI INVESTIMENTI L.R. 22/2017 E L.R. 2/2017

Voce B.II.2.d) Crediti v/Regione o Provincia Autonoma per contributi L. 210/92 – aziende sanitarie
I decrementi relativi ad esercizi precedenti di € 8.003 sono relativi all'incasso del saldo 2019.

I movimenti 2020 sono stati rilevati al conto 202010010060 B.II.2.a.2.6) Crediti da Regione per Contributi vincolati extra FSR come indicato nella Scheda 2 del DDG n. 10126 del 22/07/2021.

Crediti v/Comuni
Si tratta di crediti relativi a commissioni di vigilanza locali pubblico spettacolo, a verifiche impiantistica e recuperi di oneri sostenuti per attività di sterilizzazione gatti.

Crediti v/Aziende sanitarie pubbliche
La voce 20204010010020 1.20.20.40.010.010.11.000 B.II.4.a.1.1) Crediti da Agenzie Tutela Salute della Regione per mobilità intraregionale in compensazione non è stata movimentata in attesa della chiusura del percorso di allineamentoto contabile coordinato da RL.
Il credito verso le ATS del territorio resta sostanzialmente costante, è ancora presente una posizione IC di € 1.602 verso la ATS di Pavia in attesa della riconciliazione generale delle posizioni IC.
Il credito verso le ASST è composto di due importi: € 1.882.616 che rappresentano crediti per operazioni attive verso le ASST ed € 8.639.582 di saldo a credito sul ciclo passivo verso la ASST di Crema. Con riferimento alle operazioni attive si registra una leggera diminuzione, sia per i minori ricavi call center per l'anno 2020 sia per la costante attività di chiusura delle partite degli anni precedenti.
Restano aperti i crediti per prestazioni STP fatturate dalle ASST alla prefettura e ancora non riscosse dalle stesse, come dettagliato nel prospetto dei crediti IC, con pertanto una rilevanza delle posizioni con ageing 2016 e precedenti.
L'importo invece di € 8.639.582, che viene girocontato dalla voce dei debiti verso le ASST, rappresenta la posizione verso la ASST di Crema per note di credito da ricevere relative ai saldi dei contratti 2020, quale differenza tra il valore riconosciuto per le diverse linee di produzione e gli acconti erogati nell'esercizio.
Il giroconto viene effettuato per chiarezza espositiva, con l'importo che viene rilevato anzitutto nella sezione del passivo dei debiti con incrementi e decrementi dell'esercizio per le fatture / note di credito da ricevere e per i relativi pagamenti, successivamente girocontato per il saldo netto a credito che emerge verso la ASST di Crema.

Crediti v/Società partecipate e/o enti dipendenti dalla Regione
Si tratta di crediti verso Arpa per prestazioni di analisi rese dal Laboratorio di Sanità Pubblica dell'ATS nel corso del 2020.

Crediti v/Erario
Sono rappresentati dalle posizioni a credito di IVA, IRES, IRAP da chiusura dell'esercizio per complessivi € 20.049 e sono composti da:
- -€ 39,00 iva in sospensione su fatture di acquisto;
- € 143 credito da dichiarazione IVA anno 2020;

R.I.B.A.

- € 202 credito IRES anno 2020;
- € 19.743 credito IRAP commerciale anni precedenti.

Crediti v/Altri

La voce Crediti v/clienti privati al 31/12/2020 è così determinata, con la scomposizione per anno:

anno	importo	% svalutazione	importo teorico Fondo
2002	764,79	100	764,79
2004	80.088,35	100	80.088,35
2005	109.938,87	100	109.938,87
2006	125.644,03	100	125.644,03
2007	181.414,55	100	181.414,55
2008	141.657,04	100	141.657,04
2009	88.570,57	100	88.570,57
2010	132.958,30	100	132.958,30
2011	73.004,49	100	73.004,49
2012	179.842,82	100	179.842,82
2013	366.243,99	100	366.243,99
2014	243.814,38	100	243.814,38
2015	226.469,79	100	226.469,79
2016	172.134,14	80	137.707,31
2017	190.234,92	50	95.117,46
2018	146.473,16	30	43.941,95
2019	277.302,23	0	0,00
2020	1.975.259,94	0	0,00
	4.711.816,36		**2.227.178,69**

Il riferimento all'anno è relativo alla data di emissione della fattura, e non sono compresi gli importi delle fatture da ricevere.

Si illustrano di seguito le movimentazioni del fondo nel 2020:

importo	**Descrizione**
1.924.144	Fondo svalutazione crediti da Soggetti privati - saldo 31/12/2019
-64.966	DECRETO n. 597 del 23/12/2020 - VERIFICA CREDITI INESIGIBILI 10/12/2020 – STRALCIO
+368.001	accantonamento
2.227.179	**SALDO AL 31/12/2020**

Come disposto dal Decreto 10126/2021 di assegnazione del finanziamento "a partire dall'esercizio 2020, in considerazione delle procedure implementate dalle aziende a seguito del completamento del percorso attuativo della certificabilità dei bilanci ai sensi del D.M. 1/3/2013 e della D.G.R. n. 7009/2017 e previa verifica regionale sulle richieste presentate dalle aziende in sede di preconsuntivo, il fondo svalutazione crediti viene accantonato nel bilancio delle singole aziende interessate.

Nel corso del 2020 è stata svolta un'intensa attività di verifica dei crediti e di emissione dei solleciti.

R.S.C.R.I.B.A.

Con le attività di emissione solleciti è stata anche verificata la sussistenza delle posizioni creditorie; in base alla documentazione raccolta attestante l'inesigibilità comprovata dei crediti, è stato adottato il Decreto n. 597 del 23/12/2020 ad oggetto "Verifica crediti inesigibili 10/12/2020 – stralcio", che ha dichiarato l'inesigibilità dei crediti come da seguente dettaglio, con undici tipologie di motivazione dell'inesigibilità stessa, per un totale di € 64.966,18:

n. prospetto agli atti	n. posizioni	importo	motivazione
Prospetto 1	9	€ 418,26	Irreperibilità del debitore accertata dal Comune
Prospetto 2	4	€ 1.019,33	Soggetti debitori emigrati all'estero
Prospetto 3	13	€ 34.919,31	Fallimenti/Procedure concorsuali
Prospetto 4	5	€ 2.188,41	Società di capitali cessate
Prospetto 5	29	€ 4.192,32	Contestazioni da parte di enti pubblici
Prospetto 6	69	€ 15.043,57	Deceduti
Prospetto 7	4	€ 323,41	Fatture contestate privati
Prospetto 8	35	€ 5.543,96	Importi registrati come entrate proprie anziché come chiusura delle fatture di riferimento
Prospetto 9	23	€ 248,83	Solleciti non recapitati o non esitati inferiori a € 20
Prospetto 10	212	€ 1.716,07	Crediti inferiori a € 20,00 fatture emesse fino al 31/12/2010
Prospetto 11	44	-€ 647,29	Note di credito non richieste a rimborso
TOTALE		€ 64.966,18	

A seguito del parere favorevole espresso dal Collegio Sindacale sul decreto di stralcio con Verbale n. 22 del 27/01/2021, le posizioni sono state stralciate con utilizzo del fondo svalutazione crediti.

Nella tabella seguente è esposto il dettaglio dei valori 2019 e 2020 dei crediti delle annualità pregresse con evidenziata la relativa variazione:

	31/12/2020		31/12/2019		
anno	importo	anno	importo	riduzione per incassi / stralci
2002	764,79	2002	764,79	0,00
2004	80.088,35	2004	82.421,98	2.333,63
2005	109.938,87	2005	124.134,16	14.195,29
2006	125.644,03	2006	133.098,03	7.454,00
2007	181.414,55	2007	192.962,33	11.547,78
2008	141.657,04	2008	151.143,54	9.486,50
2009	88.570,57	2009	93.798,51	5.227,94
2010	132.958,30	2010	140.013,34	7.055,04
2011	73.004,49	2011	75.666,81	2.662,32
2012	179.842,82	2012	192.779,62	12.936,80
2013	366.243,99	2013	386.075,07	19.831,08
2014	243.814,38	2014	296.198,35	52.383,97
2015	226.469,79	2015	257.197,60	30.727,81
2016	172.134,14	2016	235.156,86	63.022,72

R.I.S.C.R.I.B.A.

31/12/2020		31/12/2019		
anno	importo	anno	importo	riduzione per incassi / stralci
2017	190.234,92	2017	236.265,31	46.030,39
2018	146.473,16	2018	177.942,40	31.469,24

La attività di recupero crediti è stata oggetto di definizione con una specifica procedura nell'ambito del Piano Attuativo della Certificabilità, approvata con Decreto ATS n. 461 del 18.10.2019.
L'attività di sollecito è integrata nel gestionale di contabilità da cui sono estratte le posizioni aperte con l'emissione dei solleciti di primo e di secondo livello.
Per gli importi sollecitati e non riscossi, si procede infatti alla verifica del ritorno di informazioni da parte dei clienti. Ove non ci sia risposta o le motivazioni addotte dai clienti non siano fondate, si procede con gli step successivi dell'attività di recupero crediti, rappresentate da:
- messa in mora
- emissione dell'ingiunzione (con relativa notifica)
- iscrizione a ruolo.

Crediti vs altri Enti Pubblici
L'importo è principalmente costituito da:
- € 169.516 Crediti vs Regione personale comandato per annualità 2015 e precedenti che sono stati riclassificati nel BES2018V2 dalla riga B.II.2.a.9) Crediti v/Regione o Provincia Autonoma per spesa corrente –altro alla riga B.II.7.c) Crediti v/altri soggetti pubblici, come da indicazioni regionali prot. A1.2019.0246549 del 24/05/2019;
- € 70.796 Credito vs Socialis Azienda Consortile Suzzara per contributo progetto GAP DGR 2609/19;
- € 15.064 Credito vs Polis Lombardia per saldo contributo DGR 1421 DEL 25/3/19 corso formazione MMG anno 2019;
- € 83.283 Credito vs Polis Lombardia per contributo DGR 1421 DEL 25/3/19 corso formazione MMG anno 2020;
- € 12.162 credito verso DG Politiche Sociali Regione Lombardia DGR 4057/2020 RAFFORZAMENTO DELLE AZIONI DI SENSIBILIZZAZIONE E DISSEMINAZIONE DELLE INFORMAZIONI A LIVELLO SCOLASTICO PER LA PREVENZIONE E IL CONTRASTO DEL DISTURBO DA GIOCO D'AZZARDO EX DGR N. XI/2609/2019;

oltre a Crediti vs Amministrazioni statali, Ministeri e altri enti pubblici per visite fiscali, analisi laboratorio e verifiche impiantistica.

Il fondo svalutazione crediti v/altri enti pubblici di € 169.516 è relativo al personale comandato annualità 2015 e precedenti ed è stato riclassificato nel BES2018V, come da indicazioni regionali, dalla riga B.II.2.a.9) Crediti v/Regione o Provincia Autonoma per spesa corrente – altro alla riga B.II.7.c) Crediti v/altri soggetti pubblici.

Altri crediti diversi
L'importo di € 2.398.939 è rappresentato in particolare dai seguenti acconti che saranno chiusi nel 2021:
- € 78.514 Acconti DRG;
- € 29.718 Acconti Ambulatoriale;
- € 56.038 Acconti Psichiatria;
- € 2.217.948 Acconti Farmaceutica;
- € 9.937 Acconti Assi ADI Voucher;
- € 6.784 altri crediti diversi.

FATTI DI RILIEVO delle movimentazioni dell'esercizio

Come sopra esposto

RSCP.I.B.A.

ALTRE INFORMAZIONI RELATIVE AI CREDITI

Inserire SI *o* NO *nella cella in giallino denominata <<Caso presente in azienda?>>:*

Cod.	Informazione	Caso presente in azienda?	*Se* Sì, *illustrare*
CRED01	**Svalutazioni**. Nel corso dell'esercizio sono state effettuate svalutazioni di crediti iscritti nell'attivo circolante?	SI	*Svalutazione dei crediti v/clienti di € 368.001 come illustrato al Paragrafo 24*
CRED02	**Gravami**. Sui crediti dell'azienda vi sono gravami quali pignoramenti ecc.?	NO	
CRED03	**Cartolarizzazioni.** L'azienda ha in atto operazioni di cartolarizzazione dei crediti?	NO	
CRED04	**Altro.** Esistono altre informazioni che si ritiene necessario fornire per soddisfare la regola generale secondo cui "Se le informazioni richieste da specifiche disposizioni di legge non sono sufficienti a dare una rappresentazione veritiera e corretta, si devono fornire le informazioni complementari necessarie allo scopo" (art 2423 cc)?	NO	

7.1 Ulteriori trasferimenti/rettifiche ai sensi della L.R 23/2015

Per la suddetta area di bilancio non si sono verificati fatti di rilievo e/o non sono rilevati valori di bilancio.

RLS.CR.I.B.A.

8. Attività finanziarie che non costituiscono immobilizzazioni

B.III. Attività finanziarie che non costituiscono immobilizzazioni

I dati relativi al costo storico, al valore iniziale, alle movimentazioni che concorrono alla determinazione del valore finale dell'esercizio, sono riportate nelle tabelle di Nota Integrativa Tabellare e nelle Schede di dettaglio, laddove previste dal D.lgs. 118/2011 e s.m.i.. Le tabelle sono presenti in allegato agli schemi di Stato Patrimoniale e Conto Economico e costituiscono parte integrante del Bilancio d'Esercizio.

In particolare, per le categorie ***Partecipazioni in imprese controllate, collegate e in altre imprese***, se movimentate, l'iscrizione tra le attività finanziarie che non costituiscono immobilizzazioni è corredata da tutte le informazioni di dettaglio relative alla natura, alla tipologia, alla forma giuridica, ai criteri di valutazione e a tutte le altre informazioni richieste dalla normativa vigente; le informazioni di dettaglio sono rilevate nella tabella *<<ELENCO PARTECIPAZIONI ISCRITTE NELLE ATTIVITA' A BREVE>>* del foglio *"Dettaglio_SP_San"* allegata al Bilancio d'Esercizio.

PRINCIPALI INFORMAZIONI delle movimentazioni dell'esercizio

Per la suddetta area di bilancio non si sono verificati fatti di rilievo e/o non sono rilevati valori di bilancio

FATTI DI RILIEVO delle movimentazioni dell'esercizio

Per la suddetta area di bilancio non si sono verificati fatti di rilievo e/o non sono rilevati valori di bilancio

ALTRE INFORMAZIONI RELATIVE ATTIVITÀ FINANZIARIE CHE NON COSTITUISCONO IMMOBILIZZAZIONI

Inserire SI *o* NO *nella cella in giallino denominata <<Caso presente in azienda?>>:*

Cod.	Informazione	Caso presente in azienda?	*Se* Sì, *illustrare*
AF01	**Gravami.** Sulle attività finanziarie che non costituiscono immobilizzazioni vi sono gravami quali pegni, pignoramenti ecc.?	NO	
AF02	**Contenzioso con iscrizione in bilancio.** Sulle attività finanziarie che non costituiscono immobilizzazioni iscritte in bilancio sono in corso contenziosi con altre aziende sanitarie, con altri enti pubblici o con soggetti privati?	NO	
AF03	**Contenzioso senza iscrizione in bilancio.** Esistono attività finanziarie che non costituiscono immobilizzazioni non iscritte nello stato patrimoniale perché non riconosciute come proprietà dell'azienda in seguito a contenziosi in corso con altre aziende sanitarie, con altri enti pubblici o con soggetti privati?	NO	
AF04	**Altro.** Esistono altre informazioni che si ritiene necessario fornire per soddisfare la regola generale secondo cui "Se le informazioni richieste da specifiche disposizioni di legge non sono sufficienti a dare una rappresentazione veritiera e corretta, si devono fornire le informazioni complementari necessarie allo scopo" (art 2423 cc)?	NO	

BOZZA I.B.A.

9. Disponibilità liquide

B.IV. Disponibilità liquide

I dati relativi al valore iniziale, agli incrementi e decrementi dell'esercizio che concorrono alla determinazione del valore finale dell'esercizio, sono riportate nelle tabelle di Nota Integrativa Tabellare e nelle Schede di dettaglio, laddove previste dal D.lgs. 118/2011 e s.m.i.. Le tabelle sono presenti in allegato agli schemi di Stato Patrimoniale e Conto Economico e costituiscono parte integrante del Bilancio d'Esercizio.

PRINCIPALI INFORMAZIONI delle movimentazioni dell'esercizio

Il valore delle disponibilità liquide è pari a € 28.510.892, con un decremento di € 18.947.054 rispetto al 31/12/2019.
Il decremento è principalmente imputabile alle inferiori rimesse di cassa regionali nei mesi di novembre e dicembre 2020; in particolare quella di novembre rideterminata per la ridefinizione dell'assegnazione in termini economici e quella di dicembre calcolata in base alle effettive necessità nostre e delle ASST del territorio.

Cassa
Il saldo di € 1.533 è relativo al residuo della carta di credito aziendale prepagata, in coerenza con il conto degli agenti contabili.

Conto corrente postale
Si tratta del saldo dei conti correnti postali aziendali.

Tesoreria unica
Si tratta del saldo al 31/12 del conto di tesoreria della gestione sanitaria e sociosanitaria.
La gestione di tesoreria per l'attività sanitaria e socio sanitaria vede nell'anno incassi per € 1.148.757.470 e pagamenti per € 1.167.926.891.
I tempi di pagamento verso i fornitori sono stati rispettati.

FATTI DI RILIEVO delle movimentazioni dell'esercizio

ALTRE INFORMAZIONI RELATIVE ALLE DISPONIBILITÀ LIQUIDE

Inserire SI *o* NO *nella cella in giallino denominata <<Caso presente in azienda?>>:*

Cod.	Informazione	Caso presente in azienda?	*Se* Sì, *illustrare*
DL01	**Fondi vincolati.** Le disponibilità liquide comprendono fondi vincolati?	NO	
DL02	**Gravami.** Sulle disponibilità liquide dell'azienda vi sono gravami quali pignoramenti ecc.?	NO	
DL03	**Altro.** Esistono altre informazioni che si ritiene necessario fornire per soddisfare la regola generale secondo cui "Se le informazioni richieste da specifiche disposizioni di legge non sono sufficienti a dare una rappresentazione veritiera e corretta, si devono fornire le informazioni complementari necessarie allo scopo" (art 2423 cc)?	NO	

R.L. S.C.R.I.B.A.

10. Ratei e risconti attivi

C) RATEI E RISCONTI ATTIVI

I dati relativi al valore iniziale e al valore finale dell'esercizio, sono riportati nelle tabelle di Nota Integrativa Tabellare e nelle Schede di dettaglio, laddove previste dal D.lgs. 118/2011 e s.m.i.. Le tabelle sono presenti in allegato agli schemi di Stato Patrimoniale e Conto Economico e costituiscono parte integrante del Bilancio d'Esercizio.

In particolare, per le categorie ***C.I Ratei attivi e C.II Risconti attivi***, se movimentate, l'iscrizione tra i ratei e risconti attivi è corredata da tutte le informazioni di dettaglio relative alla natura, alla tipologia di realizzazione entro e oltre i 12 mesi; le informazioni di dettaglio sono rilevate nella tabella apposita del foglio *"Dettaglio_SP_San"* allegata al Bilancio d'Esercizio.

PRINCIPALI INFORMAZIONI delle movimentazioni dell'esercizio

Ratei attivi
Non valorizzato

Risconti passivi
Si rimanda alla specifica tabella di dettaglio.

FATTI DI RILIEVO delle movimentazioni dell'esercizio

Nulla di rilevante oltre alla normale dinamica d'esercizio.

Altre informazioni relative a ratei e risconti attivi.

Inserire SI *o* NO *nella cella in giallino denominata <<Caso presente in azienda?>>:*

Cod.	Informazione	Caso presente in azienda?	*Se* Sì, *illustrare*
RR01	Esistono altre informazioni che si ritiene necessario fornire per soddisfare la regola generale secondo cui "Se le informazioni richieste da specifiche disposizioni di legge non sono sufficienti a dare una rappresentazione veritiera e corretta, si devono fornire le informazioni complementari necessarie allo scopo" (art 2423 cc)?	NO	

R.I.S.C.R.I.B.A.

11. Patrimonio netto

A) PATRIMONIO NETTO

I dati relativi alla consistenza iniziale, all'assegnazione e agli utilizzi per sterilizzazioni nel corso dell'esercizio, nonché i giroconti/riclassificazioni e altre variazioni che concorrono alla determinazione del valore finale dell'esercizio, sono riportate nelle tabelle di Nota Integrativa Tabellare e nelle Schede di dettaglio, laddove previste dal D.lgs. 118/2011 e s.m.i.. Le tabelle sono presenti in allegato agli schemi di Stato Patrimoniale e Conto Economico e costituiscono parte integrante del Bilancio d'Esercizio.

In particolare, per le categorie ***A.II) Finanziamenti per Investimenti***, ***A.IV.2) Riserve da plusvalenze da reinvestire*** ***e A.IV.3) Contributi da reinvestire,*** se movimentate, l'iscrizione tra il Patrimonio Netto è corredata da tutte le informazioni di dettaglio relative alla natura, alla tipologia, alle movimentazioni patrimoniali e finanziarie, nonché alla consistenza iniziale e finale; le informazioni di dettaglio sono rilevate nella tabella apposita del foglio *"Dettaglio_SP_San"* allegata al Bilancio d'Esercizio.

PRINCIPALI INFORMAZIONI delle movimentazioni dell'esercizio

Fondo di dotazione
È stato azzerato nel 2018 a seguito dell'esito conclusivo delle rilevazioni contabili 2018 di cui alla circolare regionale "Indicazioni per la regolarizzazione contabile delle posizioni creditorie e debitorie pregresse".

Finanziamenti per investimenti
Diminuiscono per gli utilizzi per la sterilizzazione degli ammortamenti.
Non ci sono assegnazioni in c/capitale nell'esercizio.

Le altre variazioni di € 1.054.704 sono relative a:
+€ 1.055.419 per l'intervento di adeguamento dei valori del Patrimonio Netto di cui al decreto n. 317 del 14/06/2021 (si rimanda alla sezione sottostante "Fatti di rilievo");
-€ 715 per sterilizzazione della minusvalenza rilevata per la dismissione di altre immobilizzazioni materiali.

Nella colonna Giroconti/Riclassificazioni è stata inserita la riclassifica tra le componenti del patrimonio netto per la diversa distribuzione dell'importo dei cespiti finanziati, come da decreto n. 317 del 14/06/2021.

Riserve da donazioni e lasciti vincolati ad investimenti
Diminuiscono per gli utilizzi per la sterilizzazione degli ammortamenti.
L'assegnazione dell'esercizio di € 77.056 è relativa a donazioni di:
- n. 4 ecografi portatili per emergenza Covid-19 per un valore di € 75.000 (donazione accettata con decreto ATS 591/2020);
- attrezzature informatiche da parte di Aria Spa per un importo complessivo di € 2.056 (donazione accettata con decreto ATS n. 288/2020).

Nella colonna Giroconti/Riclassificazioni è stata inserita la riclassifica tra le componenti del patrimonio netto per la diversa distribuzione dell'importo dei cespiti finanziati, come da decreto n. 317 del 14/06/2021.

Altre riserve
Diminuiscono per gli utilizzi per la sterilizzazione degli ammortamenti.
Le altre variazioni di -€ 39 sono relative alla sterilizzazione della minusvalenza rilevata per la dismissione di altre immobilizzazioni immateriali.

Nella colonna Giroconti/Riclassificazioni è stata inserita la riclassifica tra le componenti del patrimonio netto per la diversa distribuzione dell'importo dei cespiti finanziati, come da decreto n. 317 del 14/06/2021.

P.S.C.R.I.B.A.

Contributi per ripiano perdite
Non valorizzato

Utili (perdite) portati a nuovo
Non valorizzato

Utile (perdita) d'esercizio
Non valorizzato

FATTI DI RILIEVO delle movimentazioni dell'esercizio

Intervento di adeguamento dei valori del Patrimonio Netto con decreto n. 317 del 14/06/21.

Nell'iter di chiusura del bilancio 2020 è emersa una differenza pari ad € 1.055.419 tra l'importo ancora da sterilizzare delle "immobilizzazioni sterilizzate" e il valore al 31.12.2020 del patrimonio netto, detratta la quota dei contributi già rilevati e non ancora destinati, oltre ad una diversa distribuzione dell'importo tra le componenti del patrimonio netto stesso.

A seguito della rilevazione di tale squadratura, questa Agenzia ha intrapreso un percorso per individuare le modalità tecniche per intervenire sui valori del netto, anche tramite confronto con gli uffici competenti della Regione, ed è stato ritenuto di adeguare i valori del Patrimonio Netto applicando l'OIC n. 29, rispettando le indicazioni generali regionali in materia di variazioni del Patrimonio Netto.

L'applicazione dell'OIC ha determinato la rilevazione di una sopravvenienza passiva di € 1.055.419, quale contropartita dell'incremento del Patrimonio Netto.

Nella rilevazione del preconsuntivo (confermata nei dati contabili 2020 aggiornati al 08.06.2021) questa Agenzia aveva già esposto una gestione straordinaria con un saldo positivo di € 624.529,00 utile per compensare parzialmente l'impatto negativo generato dall'attuazione dell'OIC n. 29.

Si è proceduto quindi a verificare l'effettiva sussistenza di residui presenti al 31.12.2020 sia tra i fondi accantonati sia tra le quote inutilizzate di contributi anni precedenti, in particolare analizzando lo stato di completamento delle attività progettuali e l'effettiva disponibilità (incasso) dei residui, per valutarne la possibilità di stralcio.

Sono risultati disponibili (al fine di garantire l'equilibrio complessivo della gestione straordinaria), i seguenti valori rappresentati da:
- residui di contributi regionali interamente riscossi e non utilizzati, pur a fronte di un completamento delle attività progettuali, per € 54.000,00;
- residui di contributi aziendali interamente riscossi e non utilizzati, pur a fronte di un completamento delle attività progettuali, per € 234.375,62;
- altre quote di fondi accantonati senza vincolo di destinazione per € 164.450,28;

per un totale di € 452.825,90.

Preso atto dell'autorizzazione di Regione protocollo A1.2021.0276136 del 07/06/21 allo stralcio delle posizioni indicate, si è proceduto pertanto a stralciare i residui di seguito elencati presenti al 31/12/20 sia tra i fondi accantonati sia tra le quote inutilizzate di contributi anni precedenti:

R.S.C.R.I.B.A.

Descrizione ente o soggetto concedente	*Destinazione dell'assegnazione*	*Anno Assegnazione*	*Valore quote inutilizzate al 31/12/2020*
Regione Lombardia	Progetto malattie rare	2011	11.000,00
Regione Lombardia	PROGETTO IN CAMPO ONCOLOGICO - IMPLEMENTAZIONE RETE CURE PALLIATIVE	2008	30.000,00
Regione Lombardia	PROMOZIONE SALUTE PROGETTI CCM	2011	13.000,00
		totale residui da contributi regionali	**54.000,00**
Univertitats Vermogen Basel	Progetto ricerca europeo in materia di vaccini	2013	17.173,00
Novartis Vaccines	Progetto di studio su vaccini antinfluenzali 2^ emendamento	2011	40.027,00
Univertitats Vermogen Basel	progetto europeo in materia di vaccini	2015	23.501,00
Privati	Fondo Sanzioni	2015	101.984,00
BANCA POPOLARE DI SONDRIO	CONTRIBUTO CONTRATTUALE 1/4/17-31/12/17	2017	750,00
TESORIERE POPOLARE DI SONDRIO	CONVENZIONE DI TESORERIA	2018	1.000,00
TESORIERE POPOLARE DI SONDRIO	CONVENZIONE DI TESORERIA	2019	1.000,00
TESORIERE POPOLARE DI SONDRIO	CONVENZIONE DI TESORERIA	2020	1.000,00
Univertitats Vermogen Basel	Progetto ricerca europeo in materia di vaccini - SALDO	2020	14.849,62
RESIDUI EXTRA FONDO	Residui extrafondo prestazioni economiche a cittadini	2010	10.491,00
Asl Avezzano	PROGRAMMA SCREENING NEOPLASIE COLON RETTALI	2013	13.000,00
IFC CNR	I RATA CONVENZIONE SENTIERI	2013	3.200,00
Comune di Viadana	CONTRIBUTO INDAGINE EPIDEMIOLOGICA	2014	4.000,00
IFC CNR	II RATA CONVENZIONE SENTIERI	2015	2.400,00
		totale residui da contributi aziendali	**234.375,62**
Altri fondi per oneri e spese	Accantonamenti sanzioni 2015	2015	106.000,00
Altri fondi per oneri e spese	Accantonamenti sanzioni 2016	2016	42.000,00
Altri fondi per oneri e spese	Accantonamenti BUONA USANZA 2016	2016	6.870,00
Altri fondi per oneri e spese	Accantonamenti BUONA USANZA 2017	2017	9.525,50
Altri fondi per oneri e spese	Accantonamenti arrotondamenti	2017	54,78
		totale residui da Altri fondi	**164.450,28**
		TOTALE	**452.825,90**

RL S.C.R.I.B.A.

Lo stralcio di tali residui ha consentito di rilevare ulteriori proventi straordinari per € 452.825,90, che hanno portato la gestione straordinaria ad un saldo positivo capiente per la copertura della sopravvenienza passiva di € 1.055.419, quale contropartita dell'incremento del Patrimonio Netto.

11.1 Ulteriori trasferimenti/rettifiche ai sensi della L.R 23/2015

Per la suddetta area di bilancio non si sono verificati fatti di rilievo e/o non sono rilevati valori di bilancio.

ALTRE INFORMAZIONI RELATIVE AL PATRIMONIO NETTO

Inserire SI *o* NO *nella cella in giallino denominata <<Caso presente in azienda?>>:*

Cod.	Informazione	Caso presente in azienda?	*Se* SI, *illustrare*
PN01	**Donazioni e lasciti vincolati ad investimenti.** Nell'esercizio non sono state rilevate donazioni e lasciti vincolati ad investimenti?	SI	Donazione attrezzature informatiche da parte di ARIA SPA – valore € 2.056 Donazione ecografi da parte dell'ASSOCIAZIONE "UNITI PER LA PROVINCIA DI CREMONA ONLUS" – valore € 75.000
PN02	**Fondo di dotazione.** Il fondo di dotazione ha subito variazioni rispetto all'esercizio precedente?	NO	
PN03	**Altro.** Esistono altre informazioni che si ritiene necessario fornire per soddisfare la regola generale secondo cui "Se le informazioni richieste da specifiche disposizioni di legge non sono sufficienti a dare una rappresentazione veritiera e corretta, si devono fornire le informazioni complementari necessarie allo scopo" (art 2423 cc)?	NO	

RLS.C.R.I.B.A.

12. Fondi per rischi e oneri

B) FONDI PER RISCHI ED ONERI

I dati relativi alla consistenza iniziale, all'accantonamento e agli utilizzi dell'esercizio, nonché le riclassificazioni che concorrono alla determinazione del valore finale dell'esercizio, sono riportate nelle tabelle di Nota Integrativa Tabellare e nelle Schede di dettaglio, laddove previste dal D.lgs. 118/2011 e s.m.i.. Le tabelle sono presenti in allegato agli schemi di Stato Patrimoniale e Conto Economico e costituiscono parte integrante del Bilancio d'Esercizio.

Per questa categoria sono previste le seguenti tipologie:

- B.I) Fondi per imposte, anche differite
- B.II) Fondi per rischi
- B.III) Fondi da distribuire
- B.IV) Quota inutilizzata contributi di parte corrente vincolati
- B.V) Altri fondi

In particolare, per le categorie ***B) FONDI PER RISCHI ED ONERI,*** se movimentate, l'iscrizione tra i fondi è corredata da tutte le informazioni di dettaglio relative agli eventuali utilizzi dei fondi indicando la natura del costo; le informazioni di dettaglio sono rilevate nella tabella apposita del foglio *Utilizzi_Fondi_San* allegata al Bilancio d'Esercizio.

Inoltre, per le categorie ***B.IV) Quote inutilizzate contributi***, se movimentate, l'iscrizione tra i fondi è corredata da tutte le informazioni di dettaglio relative alla Assegnazione indicando la descrizione dell'ente o del soggetto concedente, gli estremi degli atti di assegnazione, la destinazione e la natura dei costi correlati al contributo, gli importi assegnati, utilizzati e accantonati, nonché le quote destinate agli investimenti; le informazioni di dettaglio sono rilevate nelle tabelle apposite dei fogli *"VincNI_SAN"* e *"UtilizziNI_SAN"* allegati al Bilancio d'Esercizio.

PRINCIPALI INFORMAZIONI delle movimentazioni dell'esercizio

Fondi imposte
Il fondo imposte non è stato movimentato nel 2020.

Fondi rischi
Il fondo è stato utilizzato nel 2020 in modo diretto e solo per quelle spese e passività per le quali lo stesso fondo era stato originariamente costituito, per un importo di € 1.531.
Si è proceduto quindi alla ricognizione delle cause legali in essere al 31.12.2020 e all'analisi delle eventuali passività potenziali emergenti, sulla base delle informazioni conosciute alla data di compilazione del preconsuntivo.

È stato accantonato l'importo di € 59.725 alla riga 60203000000000 B.II.3) Fondo rischi connessi all'acquisto di prestazioni sanitarie da privato. L'accantonamento è relativo a note credito da ricevere da erogatori sanitari, come emerso dalla rilevazione Prot. A1.2020.0437111 del 23/12/2020 "Analisi delle note di credito da ricevere al 31.12.2019".

L'utilizzo dei fondi di € 1.531 rilevato alla riga 60202000000000 B.II.2) Fondo rischi per contenzioso personale dipendente è relativo a:
- € 765,37 RIMBORSO A FAVORE DI ASST DI MANTOVA DEL 50% SPESE LEGALI R.G. N. 11/2020 - ORDINANZA N.00033/2020 TAR BRESCIA
- € 765,37 RIMBORSO A FAVORE DI ASST DI MANTOVA DEL 50% SPESE LEGALI R.G. N. 944/2020 - ORDINANZA N.00033/2020 TAR BRESCIA

K.S.C.R.I.B.A.

Quote inutilizzate contributi:
Si illustra di seguito la movimentazione:
- 2.348.036 per utilizzi come da tabelle di dettaglio allegate al bilancio
+100.000 per accantonamento contributo DGR 3479/2020 investimenti in sanità
+56.137 per accantonamento contributo PIL 2020
+933.763 per accantonamento contributo DG Politiche Sociali – DDG 2824/2020 Voucher B1
+6.962 per accantonamento contributo Polis Lombardia DGR 1421/2019 corso di formazione in Medicina Generale
+12.162 per accantonamento contributo DG Politiche Sociali – DGR 4057/2020 GAP scuole
+2.576 per accantonamento contributo ATS Brescia – Piani Mirati Prevenzione
+1.000 per accantonamento contributo del tesoriere

Si illustra di seguito la movimentazione della colonna Riclassifiche d'esercizio della riga 60402020000000 B.IV.2.2) Quote inutilizzate contributi da Regione o Prov. Aut. per quota F.S. vincolato di -€ 115.518:
-113.330 riclassifica residuo fondo 2013 Export Alimenti di origine animale dai contributi vincolati a quelli extra fondo, come da Decreto Regione n. 4221 del 29/03/2021 in attuazione della DGR 3966/2020
+51.812 assegnazione contributo anni precedenti L. 218/88 abbattimento animali infetti
-54.000 stralcio dei seguenti fondi, come da decreto ATS n. 317 del 14/06/2021:

Descrizione ente o soggetto concedente	*Destinazione dell'assegnazione*	*Anno Assegnazione*	*Valore quote inutilizzate al 31/12/2020*
Regione Lombardia	Progetto malattie rare	2011	11.000,00
Regione Lombardia	PROGETTO IN CAMPO ONCOLOGICO - IMPLEMENTAZIONE RETE CURE PALLIATIVE	2008	30.000,00
Regione Lombardia	PROMOZIONE SALUTE PROGETTI CCM	2011	13.000,00
		totale	**54.000,00**

Si illustra di seguito la movimentazione della colonna Riclassifiche d'esercizio della riga 60403000000000 B.IV.3) Quote inutilizzate contributi vincolati da soggetti pubblici (extra fondo) di € 848.652:
+113.330 riclassifica residuo fondo 2013 Export Alimenti di origine animale dai contributi vincolati a quelli extra fondo, come da Decreto Regione n. 4221 del 29/03/2021 in attuazione della DGR 3966/2020
+59.094 assegnazione contributo anni precedenti DGR 2597/2019 GAP obiettivo 1
+573.319 assegnazione contributo anni precedenti DGR 3376/2020 GAP 2^ annualità
+136.000 assegnazione contributo anni precedenti DDG 14277/2020 randagismo
-33.091 stralcio dei seguenti fondi, come da decreto ATS n. 317 del 14/06/2021:

Descrizione ente o soggetto concedente	*Destinazione dell'assegnazione*	*Anno Assegnazione*	*Valore quote inutilizzate al 31/12/2020*
RESIDUI EXTRA FONDO	Residui extrafondo prestazioni economiche a cittadini	2010	10.491,00
Asl Avezzano	PROGRAMMA SCREENING NEOPLASIE COLON RETTALI	2013	13.000,00
IFC CNR	I RATA CONVENZIONE SENTIERI	2013	3.200,00
Comune di Viadana	CONTRIBUTO INDAGINE EPIDEMIOLOGICA	2014	4.000,00
IFC CNR	II RATA CONVENZIONE SENTIERI	2015	2.400,00
		totale	**33.091,00**

Si illustra di seguito la movimentazione della colonna Riclassifiche d'esercizio della riga 60405000000000 B.IV.6) Quote inutilizzate contributi vincolati da privati di -€ 188.435:
-186.435 stralcio dei seguenti fondi, come da decreto ATS n. 317 del 14/06/2021:

RL G.R.I.B.A.

Descrizione ente o soggetto concedente	*Destinazione dell'assegnazione*	*Anno Assegnazione*	*Valore quote inutilizzate al 31/12/2020*
Univertitats Vermogen Basel	Progetto ricerca europeo in materia di vaccini	2013	17.173,00
Novartis Vaccines	Progetto di studio su vaccini antinfluenzali 2^ emendamento	2011	40.027,00
Univertitats Vermogen Basel	progetto europeo in materia di vaccini	2015	23.501,00
Privati	Fondo Sanzioni	2015	101.984,00
BANCA POPOLARE DI SONDRIO	CONTRIBUTO CONTRATTUALE 1/4/17-31/12/17	2017	750,00
TESORIERE POPOLARE DI SONDRIO	CONVENZIONE DI TESORERIA	2018	1.000,00
TESORIERE POPOLARE DI SONDRIO	CONVENZIONE DI TESORERIA	2019	1.000,00
TESORIERE POPOLARE DI SONDRIO	CONVENZIONE DI TESORERIA	2020	1.000,00
		totale	**186.435,00**

-2.000 rettifica fondo per contributo progetto 2015 “L’Arco e le pietre” mai incassato.

Fondi rinnovi contrattuali:
Si illustra di seguito la movimentazione di -€ 4.193.400:
+434.968 per accantonamento rinnovi contrattuali personale dipendente
+1.378.653 per accantonamento rinnovi contrattuali MMG, PLS, MCA
+699 per accantonamento rinnovi contrattuali medici Sumai
-764.546 utilizzi dell’esercizio per pagamento CCNL 2016 2018 area sanità
-5.239.947 utilizzi per riconoscimento arretrati 2018 e 2019 al personale convenzionato
-3.227 utilizzi per riconoscimento arretrati al personale Sumai.

Altri fondi:
Si illustra di seguito la movimentazione di € 929.709 degli B.V.3.1) Altri fondi per oneri e spese - altro:
+1.094.159 per accantonamenti come da tabella di dettaglio
-164.450 stralcio dei seguenti fondi, come da decreto ATS n. 317 del 14/06/2021:

Descrizione ente o soggetto concedente	*Destinazione dell'assegnazione*	*Anno Assegnazione*	*Valore fondi al 31/12/2020*
Altri fondi per oneri e spese	Accantonamenti sanzioni 2015	2015	106.000,00
Altri fondi per oneri e spese	Accantonamenti sanzioni 2016	2016	42.000,00
Altri fondi per oneri e spese	Accantonamenti BUONA USANZA 2016	2016	6.870,00
Altri fondi per oneri e spese	Accantonamenti BUONA USANZA 2017	2017	9.525,50
Altri fondi per oneri e spese	Accantonamenti arrotondamenti	2017	54,78
		totale residui da Altri fondi	**164.450,28**

La riga 60503010020000 B.V.3.2) Altri fondi per Libera Professione si incrementa per l’importo dell’accantonamento di € 13.472.

La riga 60504010000000 B.V.4) Altri Fondi incentivi funzioni tecniche Art. 113 D.Lgs 50/2016 si incrementa per l’importo dell’accantonamento di € 27.689.

RI.SO.R.I.B.A.

FATTI DI RILIEVO delle movimentazioni dell'esercizio

Come esposto sopra

Di seguito sono illustrati brevemente i criteri utilizzati per la determinazione dell'entità dei fondi, nonché degli estremi dei verbali del Collegio Sindacale come specificato nella tabella. Nel caso di assenza di un verbale specifico del collegio sindacale, si è indicato il verbale di approvazione del bilancio d'esercizio cui il fondo si riferisce.

3.20.10.00.000.000.00.000 **B.I) Fondi per imposte, anche differite**

Descrizione	Anno di costituzione	Criteri di determinazione	Importi	Estremi del verbale del Collegio Sindacale
SP di apertura	1/1/2016		91.000	verbale 46 del 30/5/2018
Accantonamento IRES aliquota dimezzata esercizio corrente	2017		89.000	
Adeguamento valori a migliaia di euro	2019		-406	
Variazione d'esercizio	2019		-103.319	verbale 17 del 10/9/2020

3.20.20.10.000.000.00.000 **B.II.1) Fondo rischi per cause civili ed oneri processuali**

Descrizione	Anno di costituzione	Criteri di determinazione	Importi	Estremi del verbale del Collegio Sindacale
SP apertura	1/1/2016		891.000	verbale 46 del 30/5/2018
Variazione esercizio	2017		-65.000	
Variazione esercizio	2018		-106.000	
Adeguamento valori a migliaia di euro	2019		-162	
Riclassifica	2019		-285.271	verbale 17 del 10/9/2020
Variazione d'esercizio	2019		-90.000	
Riclassifica	2020		-29.900	

3.20.20.20.000.000.00.000 **B.II.2) Fondo rischi per contenzioso personale dipendente**

Descrizione	Anno di costituzione	Criteri di determinazione	Importi	Estremi del verbale del Collegio Sindacale
SP apertura	1/1/2016		225.000	verbale 46 del 30/5/2018
Riclassifica	2019		406.269	verbale 17 del 10/9/2020
Riclassifica	2020		29.900	
Variazione d'esercizio	2020		-1.531	

RESCRIBA

3.20.20.30.000.000.00.000 **B.II.3) Fondo rischi connessi all'acquisto di prestazioni sanitarie da privato**

Descrizione	Anno di costituzione	Criteri di determinazione	Importi	Estremi del verbale del Collegio Sindacale
SP apertura	1/1/2016		238.000	verbale 46 del 30/5/2018
Variazione esercizio	2018		-19.000	
Riclassifica	2019		-120.998	
Variazione d'esercizio	2019		-29.744	verbale 17 del 10/9/2020
Variazione d'esercizio	2020		59.725	

3.20.20.40.000.000.00.000 **B.II.4) Fondo rischi per copertura diretta dei rischi (autoassicurazione)**

Descrizione	Anno di costituzione	Criteri di determinazione	Importi	Estremi del verbale del Collegio Sindacale
SP apertura	1/1/2016		180.000	verbale 46 del 30/5/2018
Variazione esercizio	2017		270.000	

3.20.20.50.000.000.00.000 **B.II.5) Altri fondi rischi**

Descrizione	Anno di costituzione	Criteri di determinazione	Importi	Estremi del verbale del Collegio Sindacale
SP apertura	1/1/2016		20.000	verbale 46 del 30/5/2018

3.20.50.30.000.000.00.000 **B.V.3) Altri fondi per oneri e spese**

Descrizione	Anno di costituzione	Criteri di determinazione	Importi	Estremi del verbale del Collegio Sindacale
SP apertura	1/1/2016		5.483.000	verbale 46 del 30/5/2018
Variazione esercizio	2017		1.705.000	
Riclassifica d'esercizio	2017		9.000	
Variazione esercizio	2018		- 3.165.000	
Adeguamento valori a migliaia di euro	2019		-1.655	verbale 17 del 10/9/2020
Variazione esercizio	2019		242.667	verbale 17 del 10/9/2020
Giroconto con riga B.V.4)	2019		-12.127	verbale 17 del 10/9/2020
Variazione esercizio riga B.V.3.1)	2020		1.094.159	
Riclassifica riga B.V.3.1)	2020		-164.450	Decreto ATS 317/21
Variazione esercizio riga B.V.3.2)	2020		13.472	

RL S.C.R.I.B.A.

ALTRE INFORMAZIONI RELATIVE A FONDI RISCHI E ONERI

Inserire SI *o* NO *nella cella in giallino denominata <<Caso presente in azienda?>>:*

Cod.	Informazione	Caso presente in azienda?	*Se* Sì, *illustrare*
FR01	Con riferimento ai rischi per i quali è stato costituito un fondo, esiste la possibilità di subire perdite addizionali rispetto agli ammontari stanziati?	NO	
FR02	Esistono rischi probabili, a fronte dei quali non è stato costituito un apposito fondo per l'impossibilità di formulare stime attendibili?	NO	
FR03	Esistono rischi (né generici, né remoti) a fronte dei quali non è stato costituito un apposito fondo perché solo possibili, anziché probabili? Da tali rischi potrebbero scaturire perdite significative?	NO	
FR04	Esistono altre informazioni che si ritiene necessario fornire per soddisfare la regola generale secondo cui "Se le informazioni richieste da specifiche disposizioni di legge non sono sufficienti a dare una rappresentazione veritiera e corretta, si devono fornire le informazioni complementari necessarie allo scopo" (art 2423 cc)?	NO	

RL S.C.R.I.B.A.

13. Trattamento di fine rapporto

C) TRATTAMENTO DI FINE RAPPORTO

I dati relativi alla consistenza iniziale, all'accantonamento e agli utilizzi dell'esercizio, nonché le riclassificazioni che concorrono alla determinazione del valore finale dell'esercizio, sono riportate nelle tabelle di Nota Integrativa Tabellare e nelle Schede di dettaglio, laddove previste dal D.lgs. 118/2011 e s.m.i.. Le tabelle sono presenti in allegato agli schemi di Stato Patrimoniale e Conto Economico e costituiscono parte integrante del Bilancio d'Esercizio.

Per questa categoria sono previste le seguenti tipologie:

- C.I) Premi operosità
- C.II) TFR personale dipendente

In particolare, per le categorie ***C) TRATTAMENTO DI FINE RAPPORTO*** se movimentate, l'iscrizione tra i fondi è corredata da tutte le informazioni di dettaglio relative agli eventuali utilizzi dei fondi indicando la natura del costo; le informazioni di dettaglio sono rilevate nella tabella apposita del foglio *Utilizzi_Fondi_San* allegata al Bilancio d'Esercizio.

PRINCIPALI INFORMAZIONI delle movimentazioni dell'esercizio

L'importo esposto pari a € 476.332 è costituito dalla somma dei fondi premi operosità SUMAI al 31/12/2015 delle ex ASL di Cremona (€ 109.631) e Mantova (€ 454.553) al netto degli utilizzi di € 64.427 nel 2018 e di € 23.425 nel 2019.

FATTI DI RILIEVO delle movimentazioni dell'esercizio

Per la suddetta area di bilancio non si sono verificati fatti di rilievo.

Di seguito sono illustrati brevemente i criteri utilizzati per la determinazione dell'entità dei fondi, nonché degli estremi dei verbali del Collegio Sindacale come specificato nella tabella. Nel caso di assenza di un verbale specifico del collegio sindacale, si è indicato il verbale di approvazione del bilancio d'esercizio cui il fondo si riferisce.

ALTRE INFORMAZIONI RELATIVE A TRATTAMENTO DI FINE RAPPORTO

Inserire SI o NO nella cella in giallino denominata <<Caso presente in azienda?>>:

Cod.	Informazione	Caso presente in azienda?	*Se Sì, illustrare*
TR01	**Altro**. Esistono altre informazioni che si ritiene necessario fornire per soddisfare la regola generale secondo cui "Se le informa-zioni richieste da specifiche disposizioni di legge non sono sufficienti a dare una rappresentazione veritiera e corretta, si devono fornire le informazioni complementari necessarie allo scopo" (art 2423 cc)?	NO	

R.L.S.C.R.I.B.A.

14. Debiti

D) DEBITI

I dati relativi al valore iniziale, alle movimentazioni dell'esercizio quali incrementi, decrementi per pagamenti e giroconti, che concorrono alla determinazione del valore finale dell'anno, nonché i dettagli dei debiti per acquisto cespiti ed, infine, le fatture da ricevere, l'anzianità e la scadenza dei crediti, sono riportati nelle tabelle di Nota Integrativa Tabellare (vedi allegati del Bilancio d'Esercizio).

Per questa categoria sono previste le seguenti tipologie:

- D.I. Debiti per Mutui passivi
- D.II. Debiti v/Stato
- D.III. Debiti v/Regione
- D.IV. Debiti v/Comuni
- D.V. Debiti v/Aziende sanitarie pubbliche
- D.VI. Debiti V/ Società Partecipate e/o Enti Dipendenti Della Regione
- D.VII. Debiti v/Fornitori
- D.VIII. Debiti v/Istituto tesoriere
- D.IX. Debiti Tributari
- D.X. Debiti v/Istituti previdenziali, assistenziali e sicurezza sociale
- D.XI. Debiti v/Altri

In particolare, per la categoria ***D.I. Debiti per Mutui passivi***, se movimentata, l'iscrizione tra i debiti è corredata da tutte le informazioni di dettaglio relative alla destinazione, al soggetto erogatore, agli estremi della delibera di autorizzazione regionale, alla scadenza, alla garanzia e ai tassi reali, nonché l'importo iniziale e il debito residuo; le informazioni di dettaglio sono rilevate nella tabella apposita del foglio *"Dettaglio_SP_San"* allegata al Bilancio d'Esercizio.

Per la categoria ***Debiti v/Aziende sanitarie pubbliche della Regione - per mobilità in compensazione e non*** se movimentata, l'iscrizione tra i debiti è corredata da tutte le informazioni di dettaglio relative alla mobilità in compensazione e non in compensazione e alle altre prestazioni; le informazioni di dettaglio sono rilevate nella tabella del foglio *"Cons"* allegata al Bilancio d'Esercizio.

Per le informazioni di dettaglio relative ai debiti verso la Regione, ai debiti verso Aziende Sanitarie pubbliche e ai debiti verso fornitori si rinvia alle apposite tabelle allegate agli schemi del Bilancio d'Esercizio.

PRINCIPALI INFORMAZIONI delle movimentazioni dell'esercizio

Debiti per Mutui passivi
Non presenti

Debiti v/Stato
Trattasi di quote Dlgs 194/08 relative al 2020 da riversare al Ministero.

Debiti v/Regione
Ammontano complessivamente a € 6.363.717 e sono dettagliati nell'apposita tabella.

L'importo di € 205.694.184 esposto nella colonna incrementi dell'esercizio delle righe D.III.3), 4), 5) è costituito da:

R.C.R.I.B.A.

- € 125.517.298 mobilità intra passiva SAN
- € 6.300.495 mobilità intra passiva ASSI
- € 72.928.446 mobilità passiva extra pubblico SAN
- € 947.945 mobilità internazionale passiva SAN

L'importo di € 204.955.894 esposto con segno negativo nella colonna giroconti delle righe D.III.3), 4), 5) è così composto:
- € 125.517.298 mobilità intra passiva 2020 SAN girocontata nei crediti quota capitaria SAN
- € 6.300.495 mobilità intra passiva 2020 ASSI girocontata nei crediti quota capitaria ASSI
- € 72.928.446 mobilità passiva extra pubblico SAN girocontata nei crediti quota capitaria SAN
- € 209.655 girocontato dalla Voce B.II.2.a.12) Crediti v/Regione o Provincia Autonoma per mobilità attiva internazionale.

Il saldo negativo della mobilità internazionale di € 738.290 è così costituito:
+947.945 mobilità passiva internazionale
-209.655 stranieri 7 attribuiti come lombardi
ed è allocato alla voce 70305000000000 D.III.5) Debiti v/Regione o Provincia Autonoma per mobilità passiva internazionale.
Alla stessa riga è ancora aperto il saldo mobilità internazionale 2019 di € 3.414.504.

Debiti v/Comuni
I debiti verso Comuni di € 256.206 si sono movimentati nel corso del 2020 con particolare riferimento alla misura sociosanitaria "Comunità minori" e alle imposte comunali.

Debiti v/Aziende sanitarie pubbliche
I debiti verso ATS si movimentano soprattutto verso la ATS di Bergamo per la ricezione delle note di debito passive per i farmaci DPC-Web distribuiti attraverso le farmacie. L'incremento rilevante della posizione al 31/12 (+ 3.324.514) è relativa principalmente sempre alla posizione verso la ATS di Bergamo per la rilevazione del costo per vaccini per € 2.270.922 (non presente al 31/12/19), per i maggiori costi per ausili diabetici (€ 1.379.859 nel 2020 rispetto ad € 772.658 nel 2019) e per i maggiori debiti per farmaci DPC-Web. Le posizioni per vaccini e diabetica saranno oggetto di compensazione nel corso del 2021, per il tramite di regione Lombardia.
Le posizioni di debito verso le ASST registrano una rilevante diminuzione per effetto delle minori valorizzazioni definite dalle tabelle di produzione rispetto alle previsioni. La posizione verso la ASST di Crema per le attività a contratto è rappresentata da un credito per note di credito da ricevere. L'importo infatti di € 8.639.582, che viene girocontato nella voce di credito verso le ASST. Il giroconto viene effettuato per chiarezza espositiva, con l'importo che viene rilevato anzitutto nella sezione del passivo dei debiti con incrementi e decrementi dell'esercizio per le fatture / note di credito da ricevere e per i relativi pagamenti, successivamente girocontato per il saldo netto a credito che emerge verso la ASST di Crema.
Nel CONS sono presenti comunque voci di debito verso la ASST di Crema per le voci non a contratto (convenzioni e altri servizi).
Anche le posizioni verso le ASST di Cremona e di Mantova diminuiscono, rispettivamente di € 4.814.242 e di € 13.696.064, pur rimanendo saldi a debito per fatture da ricevere per saldi e per fatture da pagare, per effetto della minore valorizzazione delle tabelle regionali di produzione prestazione rispetto allo scorso anno.

Debiti V/ Società Partecipate e/o Enti Dipendenti Della Regione
Non presenti

Debiti v/Fornitori
Trattasi del debito maturato al 31/12 nei confronti di strutture private accreditate, farmacie convenzionate, medici convenzionati e fornitori di beni e servizi sanitari e non.
Sono altresì dettagliati per natura nella tabella analitica allegata.

Debiti v/MMG
I debiti verso MMG, PLS e MCA sono pari a € 15.702.379 così composti:
- € 6.035.730 compensi pagati nei mesi da gennaio a luglio 2021 di competenza del 2020;

RL S.C.R.I.B.A.

- € 4.016.285 accantonamenti al 31/12/2020 di costi rilevati e non ancora erogati di competenza 2020;
- € 5.650.364 residui costi rilevati e non ancora erogati di competenza degli esercizi 2019 e precedenti.

Debiti v/Istituto tesoriere
Non presenti, non essendo attiva l'anticipazione.

Debiti Tributari
Trattasi di debiti per IVA split, IRAP e ritenute su stipendi personale dipendente e convenzionato.

Debiti v/Istituti previdenziali, assistenziali e sicurezza sociale
Trattasi sostanzialmente dei contributi calcolati sulle competenze al personale dipendente e convenzionato erogate nell'anno successivo.

Debiti v/Altri
Trattasi di debiti verso dipendenti (dettagliati nella specifica tabella) e verso altri.

Il valore degli "altri debiti diversi" è così dettagliato:

D.XI.4.a) Altri debiti diversi - V/Privati € 2.833.807
che in particolare comprendono € 1.813.000 per Acconti ricevuti da terzi per rogito da perfezionare e € 820.972 per debiti v/assistiti.

D.XI.4.a) Altri debiti diversi - V/Enti pubblici € 352.074
che in particolare comprendono di debiti v/altri enti pubblici per riversamenti quote D.LGS 194/08.

FATTI DI RILIEVO delle movimentazioni dell'esercizio

Come sopra esposto

14.1 Ulteriori trasferimenti/rettifiche ai sensi della L.R 23/2015

Per la suddetta area di bilancio non si sono verificati fatti di rilievo e/o non sono rilevati valori di bilancio.

ALTRE INFORMAZIONI RELATIVE A DEBITI

Inserire SI o NO nella cella in giallino denominata <<Caso presente in azienda?>>:

Cod.	Informazione	Caso presente in azienda?	*Se* Sì, *illustrare*
DB01	**Transazioni**. I debiti verso fornitori sono sottoposti a procedure di transazione regionali?	NO	
DB02	**Altro**. Esistono altre informazioni che si ritiene necessario fornire per soddisfare la regola generale secondo cui "Se le informazioni richieste da specifiche disposizioni di legge non sono sufficienti a dare una rappresentazione veritiera e corretta, si devono fornire le informazioni complementari necessarie allo scopo" (art 2423 cc)?	NO	

RLS C.R.I.B.A.

15. Ratei e risconti passivi

E) RATEI E RISCONTI PASSIVI

I dati relativi al valore iniziale e al valore finale dell'esercizio, sono riportati nelle tabelle di Nota Integrativa Tabellare e nelle Schede di dettaglio, laddove previste dal D.lgs. 118/2011 e s.m.i.. Le tabelle sono presenti in allegato agli schemi di Stato Patrimoniale e Conto Economico e costituiscono parte integrante del Bilancio d'Esercizio.

In particolare, per le categorie ***E.I Ratei passivi*** e ***E.II Risconti passivi***, se movimentate, l'iscrizione tra i ratei e risconti attivi è corredata da tutte le informazioni di dettaglio relative alla natura, alla tipologia di realizzazione entro e oltre i 12 mesi; le informazioni di dettaglio sono rilevate nella tabella apposita del foglio *"Dettaglio_SP_San"* allegata al Bilancio d'Esercizio.

PRINCIPALI INFORMAZIONI delle movimentazioni dell'esercizio

Ratei passivi
Non valorizzati

Risconti attivi
Trattasi di affitti attivi

FATTI DI RILIEVO delle movimentazioni dell'esercizio

Nessun fatto di rilievo

ALTRE INFORMAZIONI RELATIVE A RATEI E RISCONTI PASSIVI.

Inserire SI *o* NO *nella cella in giallino denominata <<Caso presente in azienda?>>:*

Cod.	Informazione	Caso presente in azienda?	*Se* Sì, *illustrare*
RP01	**Altro**. Esistono altre informazioni che si ritiene necessario fornire per soddisfare la regola generale secondo cui "Se le informazioni richieste da specifiche disposizioni di legge non sono sufficienti a dare una rappresentazione veritiera e corretta, si devono fornire le informazioni complementari necessarie allo scopo" (art 2423 cc)?	NO	

R.I.S.C.R.I.B.A.

16. Conti d'ordine

F) CONTI D'ORDINE

I dati relativi al valore iniziale e alle movimentazioni, quali incrementi e decrementi dell'esercizio che concorrono alla determinazione del valore finale dell'esercizio, sono riportati nelle tabelle di Nota Integrativa Tabellare e nelle Schede di dettaglio, laddove previste dal D.lgs. 118/2011 e s.m.i.. Le tabelle sono presenti in allegato agli schemi di Stato Patrimoniale e Conto Economico e costituiscono parte integrante del Bilancio d'Esercizio.

Per le informazioni di dettaglio si rinvia alle apposite tabelle allegate al Bilancio di Esercizio.

PRINCIPALI INFORMAZIONI delle movimentazioni dell'esercizio

Si movimentano le garanzie ricevute da terzi rappresentate da fidejussioni. Inoltre sono stati aggiornati i valori degli "Altri impegni assunti" per le annualità residue dei recuperi NOCC dalle ASST Cremona, Crema, del Garda e Brescia.

FATTI DI RILIEVO delle movimentazioni dell'esercizio

Nessun fatto di rilievo

ALTRE INFORMAZIONI RELATIVE A CONTI D'ORDINE

Inserire SI *o* NO *nella cella in giallino denominata <<Caso presente in azienda?>>:*

Cod.	Informazione	Caso presente in azienda?	*Se* Sì, *illustrare*
CO01	Sono state attivate operazioni di project finance?	NO	
CO02	Esistono beni dell'Azienda presso terzi (in deposito, in pegno o in comodato)?	NO	
CO03	**Altro**. Esistono altre informazioni che si ritiene necessario fornire per soddisfare la regola generale secondo cui "Se le informazioni richieste da specifiche disposizioni di legge non sono sufficienti a dare una rappresentazione veritiera e corretta, si devono fornire le informazioni complementari necessarie allo scopo" (art 2423 cc)?	NO	

17. Superamento prescrizioni Bilancio di esercizio 2019

Nel parere al bilancio d'esercizio 2019 era stata formulata per questa ATS un'unica osservazione, da parte della DG Welfare - PERSONALE, PROFESSIONI DEL SSR E SISTEMA UNIVERSITARIO, con l'invito espresso ad ampliare la parte descrittiva in occasione della redazione del BES 2020, come recepito nella presente rilevazione.
Resta da affrontare, di concerto con Regione, il riallineamento delle partite intercompany, unica prescrizione al bilancio d'esercizio 2019 di questa ATS.
Non è stato pertanto effettuato alcun adeguamento ai valori.

R.E.S.C.R.I.B.A.

CONTO ECONOMICO

18. Contributi in conto esercizio

17.1 Contributi in conto esercizio

A.1) Contributi in conto esercizio

I dati relativi al valore dei contributi dell'esercizio confrontati con quelli dell'anno precedente e la relativa variazione sono riportati nelle tabelle di Nota Integrativa Tabellare e nelle Schede di dettaglio, laddove previste dal D.lgs. 118/2011 e s.m.i.. Le tabelle sono presenti in allegato agli schemi di Stato Patrimoniale e Conto Economico e costituiscono parte integrante del Bilancio d'Esercizio.

Per questa categoria sono previste le seguenti tipologie:

- A.1.a) Contributi in c/esercizio da Regione per quota Fondo Sanitario regionale
- A.1.b) Contributi in c/esercizio (Extra Fondo)
- A.1.c) Contributi in c/esercizio per ricerca
- A.1.d) Contributi in c/esercizio da privati

In particolare, per le categorie dei ***Contributi***, se movimentate, l'iscrizione tra i ricavi è corredata da tutte le informazioni di dettaglio relative alla Assegnazione indicando la descrizione dell'ente o del soggetto concedente, gli estremi degli atti di assegnazione, la destinazione e la natura dei costi correlati al contributo, gli importi assegnati, utilizzati e accantonati, nonché le quote destinate agli investimenti; le informazioni di dettaglio sono rilevate nelle tabelle apposite del foglio "*VincNI SAN*" allegata al Bilancio d'Esercizio.

Infine, per le categoria dei ***Contributi c/esercizio da enti pubblici*** e in particolare il contributo AREU, se movimentato, l'iscrizione tra i ricavi è corredata anche dal Conto Economico – Emergenza Urgenza 118 rilevato nella tabella apposita del foglio "*Ce-118*" allegato al Bilancio d'Esercizio.

PRINCIPALI INFORMAZIONI delle movimentazioni dell'esercizio

Finanziamento di parte corrente (FSR indistinto)
Il finanziamento di parte corrente assegnato con DDG n. 10126 del 22/07/2021, basato sui costi standard territoriali (ex quota capitaria), è stato determinato sulla base delle Regole di Sistema per la garanzia dei Livelli di Assistenza e ammonta ad € 951.318.526 per la gestione sanità e € 196.525.030 per la gestione sociosanitaria.

Funzioni
Il finanziamento per funzioni non tariffate di € 4.681.649 è stato assegnato con DGR 29 giugno 2021 - n. XI/4946.

Altri Contributi da Regione
Sono stati appostati esclusivamente quelli previsti dal DDG n. 10126 del 22/07/2021 per i quali si rinvia alle tabelle di dettaglio.

Altri Contributi da enti pubblici
È iscritto il contributo di € 83.283 da Polis Lombardia – seconda annualità di cui alla DGR 1421 del 25/03/2019 "Approvazione degli indirizzi organizzativi e didattici per la progettazione attuativa del corso di formazione specifica in medicina generale, definizione dei massimali dei costi e del numero massimo di medici da formare nel triennio 2018-2021" – Decreto Polis Lombardia n. 1156 dell'11.12.2019 di pari oggetto.

RISCRIBA

È iscritto inoltre il contributo di € 12.162 da Regione Lombardia – DG Politiche Sociali di cui alla DGR 4057 del 14/12/2020 RAFFORZAMENTO DELLE AZIONI DI SENSIBILIZZAZIONE E DISSEMINAZIONE DELLE INFORMAZIONI A LIVELLO SCOLASTICO PER LA PREVENZIONE E IL CONTRASTO DEL DISTURBO DA GIOCO D'AZZARDO EX DGR N. XI/2609/2019.

Altri Contributi da Asl/Ao/Fondazioni della Regione
È rilevato il contributo di € 31.664 da ATS Brescia relativo ai Piani Mirati di Prevenzione-prima annualità: affidamento di incarichi di lavoro autonomo.

Altri Contributi da privati
Sono iscritti i seguenti contributi:
- € 1.000 contributo del tesoriere, in attuazione della convenzione in essere, debitamente accantonato;
- € 1.750 donazioni COVID - Decreto di accettazione n. 253 del 7/05/20.

FATTI DI RILIEVO delle movimentazioni dell'esercizio

Come sopra esposto

17.2 Rettifica contributi c/esercizio per destinazione ad investimenti

A.2) Rettifica contributi c/esercizio per destinazione ad investimenti - Totale

I dati relativi al valore delle rettifiche dei contributi c/esercizio destinate ad investimenti confrontati con quelli dell'anno precedente e la relativa variazione sono riportati nelle tabelle di Nota Integrativa Tabellare e nelle Schede di dettaglio, laddove previste dal D.lgs. 118/2011 e s.m.i.. Le tabelle sono presenti in allegato agli schemi di Stato Patrimoniale e Conto Economico e costituiscono parte integrante del Bilancio d'Esercizio.

PRINCIPALI INFORMAZIONI delle movimentazioni dell'esercizio

Per la suddetta area di bilancio non si sono verificati fatti di rilievo e/o non sono rilevati valori di bilancio.

FATTI DI RILIEVO delle movimentazioni dell'esercizio

Per la suddetta area di bilancio non si sono verificati fatti di rilievo e/o non sono rilevati valori di bilancio.

17.3 Utilizzo fondi per quote inutilizzate contributi vincolati di esercizi precedenti

A.3) Utilizzo fondi per quote inutilizzate contributi vincolati di esercizi precedenti - Totale

I dati relativi al valore degli utilizzi contributi degli esercizi precedenti confrontati con quelli dell'anno precedente e la relativa variazione sono riportati nelle tabelle di Nota Integrativa Tabellare e nelle Schede di dettaglio, laddove previste dal D.lgs. 118/2011 e s.m.i.. Le tabelle sono presenti in allegato agli schemi di Stato Patrimoniale e Conto Economico e costituiscono parte integrante del Bilancio d'Esercizio.

In particolare, per le categorie degli ***Utilizzi Contributi***, se movimentate, l'iscrizione tra i ricavi è corredata da tutte le informazioni di dettaglio relative alla Assegnazione indicando la descrizione dell'ente o del soggetto concedente, gli estremi degli atti di assegnazione, la destinazione e la natura dei costi correlati al contributo, gli importi assegnati, utilizzati e accantonati, nonché le quote destinate agli investimenti; le informazioni di dettaglio sono rilevate nella tabella apposita del foglio "*UtilizziNI_SAN*" allegata al Bilancio d'Esercizio.

RL S.C.R.L.B.A.

PRINCIPALI INFORMAZIONI delle movimentazioni dell'esercizio

Sono stati appostati utilizzi per € 2.348.036 così dettagliati:

- UTILIZZI SOCIOSANITARI

Gli utilizzi di contributi sociosanitari di anni precedenti di € 996.715 sono riassunti nella tabella schema dettaglio contributi vincolati. Il dettaglio delle prestazioni è così rappresentato:

- € 231.980 COMUNITA' MINORI
- € 92.587 CASE MANAGEMENT
- € 672.148 RIABILITAZIONE MINORI

- UTILIZZI AREA SANITARIA

Gli utilizzi di contributi sanitari di anni precedenti di € 1.351.321 sono dettagliati nell'apposito schema di dettaglio dei contributi vincolati.

FATTI DI RILIEVO delle movimentazioni dell'esercizio

Come sopra esposto

ALTRE INFORMAZIONI RELATIVE A CONTRIBUTI IN CONTO ESERCIZIO

Inserire SI *o* NO *nella cella in giallino denominata <<Caso presente in azienda?>>:*

Cod.	Informazione	Caso presente in azienda?	*Se* Sì, *illustrare*
CT01	**Contributi in conto esercizio**. Sono state rilevate significative variazioni rispetto all'esercizio precedente?	SI	*I contributi in conto esercizio diminuiscono di € 53.868.595 rispetto al 2019 principalmente per la diminuzione della quota capitaria*
	Rettifica contributi in c/esercizio. Sono state rilevate significative variazioni rispetto all'esercizio precedente?	NO	
	Utilizzi contributi esercizi precedenti. Sono state rilevate significative variazioni rispetto all'esercizio precedente?	SI	*Gli utilizzi di fondi di esercizi precedenti diminuiscono complessivamente di € 892.072 rispetto al 2019*

RLS.C.R.I.B.A.

19. Proventi e ricavi diversi

18.1 Proventi e ricavi diversi

A.4) Ricavi per prestazioni sanitarie e sociosanitarie a rilevanza sanitaria

I dati relativi al valore delle prestazioni e degli altri proventi confrontati con quelli dell'anno precedente e la relativa variazione sono riportati nelle tabelle di Nota Integrativa Tabellare e nelle Schede di dettaglio, laddove previste dal D.lgs. 118/2011 e s.m.i.. Le tabelle sono presenti in allegato agli schemi di Stato Patrimoniale e Conto Economico e costituiscono parte integrante del Bilancio d'Esercizio.

In particolare, per le categorie dei ***Ricavi per prestazioni sanitarie***, se movimentate, l'iscrizione tra i ricavi è corredata da tutte le informazioni di dettaglio relative alla validazione delle prestazioni sanitarie (ricoveri, ambulatoriale, neuro-psichiatria, psichiatria, File F, Doppio Canale e Primo Ciclo) dalla ASL territorialmente competente; le informazioni di dettaglio sono rilevate nella tabella apposita del foglio "*Prestazioni*" allegata al Bilancio d'Esercizio.

Inoltre, per le categorie delle ***Altre prestazioni sanitarie***, se movimentate, l'iscrizione tra i ricavi è corredata da tutte le informazioni di dettaglio relative alla natura e alle movimentazioni dell'esercizio confrontate con i valori dell'esercizio precedente; le informazioni di dettaglio sono rilevate nella tabelle apposite dei fogli "*NI-SAN_Altre_Pres_San(Ricavi)*" allegata al Bilancio d'Esercizio.

Infine, per le categorie dei ***Ricavi e costi per prestazioni sanitarie erogate in regime di intramoenia***, se movimentate, l'iscrizione tra i ricavi è corredata da tutte le informazioni di dettaglio relative alla natura e alle movimentazioni dell'esercizio confrontate con i valori dell'esercizio precedente; le informazioni di dettaglio sono rilevate nella tabelle apposite dei fogli "*Dettaglio_CE_San*" e "*Ce-Lp*" (Conto Economico della libera professione) allegati al Bilancio d'Esercizio.

PRINCIPALI INFORMAZIONI delle movimentazioni dell'esercizio

Ricavi attività tipica
Trattasi principalmente di ricavi derivanti dalle attività di prevenzione e sicurezza negli ambienti di lavoro, di igiene pubblica e degli alimenti, veterinaria e LSP.
Sono in decremento rispetto al 2019 a causa dell'emergenza epidemiologica Covid; da un lato infatti molte attività di erogazione diretta si sono ridotte per la necessità di attivare tutte le azioni a contrasto dell'emergenza in essere, dall'altro lo stop di molte attività produttive / cantieri hanno ridotto le entrate per sanzioni.

Altri proventi
In diminuzione rispetto al 2019 per minori affitti attivi.

Ricavi libera-professione
Trattasi di ricavi per libera professione intramoenia da parte di veterinari anche presso i macelli.

FATTI DI RILIEVO delle movimentazioni dell'esercizio

Per la suddetta area di bilancio non si sono verificati fatti di rilievo.

R.S.C.R.I.B.A.

18.2 Concorsi, recuperi, rimborsi per attività tipiche

A.5) Concorsi, recuperi, e rimborsi

I dati relativi al valore dei Concorsi, recuperi, rimborsi confrontati con quelli dell'anno precedente e la relativa variazione sono riportati nelle tabelle di Nota Integrativa Tabellare e nelle Schede di dettaglio, laddove previste dal D.lgs. 118/2011 e s.m.i.. Le tabelle sono presenti in allegato agli schemi di Stato Patrimoniale e Conto Economico e costituiscono parte integrante del Bilancio d'Esercizio.

PRINCIPALI INFORMAZIONI delle movimentazioni dell'esercizio

In incremento rispetto al 2019 per l'incasso delle indennità assicurative INAIL per Covid.
Gli altri recuperi di importo significativo sono rappresentati da rimborsi per comandi e contributi previdenziali di personale in aspettativa.

FATTI DI RILIEVO delle movimentazioni dell'esercizio

Per la suddetta area di bilancio non si sono verificati fatti di rilievo.

18.3 Ticket

A.6) Compartecipazione alla spesa per prestazioni sanitarie (ticket)

I dati relativi al valore dei Ticket confrontati con quelli dell'anno precedente e la relativa variazione sono riportati nelle tabelle di Nota Integrativa Tabellare e nelle Schede di dettaglio, laddove previste dal D.lgs. 118/2011 e s.m.i.. Le tabelle sono presenti in allegato agli schemi di Stato Patrimoniale e Conto Economico e costituiscono parte integrante del Bilancio d'Esercizio.

PRINCIPALI INFORMAZIONI delle movimentazioni dell'esercizio

Non presenti

FATTI DI RILIEVO delle movimentazioni dell'esercizio

Per la suddetta area di bilancio non si sono verificati fatti di rilievo

18.4 Costi capitalizzati

A.7) Quota contributi in conto capitale imputata nell'esercizio

I dati relativi al valore delle sterilizzazioni e degli altri costi capitalizzati confrontati con quelli dell'anno precedente e la relativa variazione sono riportati nelle tabelle di Nota Integrativa Tabellare e nelle Schede di dettaglio, laddove previste dal D.lgs. 118/2011 e s.m.i.. Le tabelle sono presenti in allegato agli schemi di Stato Patrimoniale e Conto Economico e costituiscono parte integrante del Bilancio d'Esercizio.

PRINCIPALI INFORMAZIONI delle movimentazioni dell'esercizio

Sono in incremento rispetto allo scorso esercizio per l'iscrizione di nuovi cespiti finanziati da Regione, con particolare rilevanza dei lavori alla palazzina 8 (DGR X/1017 del 2013) che hanno determinato l'aumento sia degli ammortamenti lordi sia delle sterilizzazioni.

FATTI DI RILIEVO delle movimentazioni dell'esercizio

Per la suddetta area di bilancio non si sono verificati fatti di rilievo

RL S.C.R.I.B.A.

A.8) Incrementi delle immobilizzazioni per lavori interni

PRINCIPALI INFORMAZIONI delle movimentazioni dell'esercizio

Per la suddetta area di bilancio non si sono verificati fatti di rilievo e/o non sono rilevati valori di bilancio

FATTI DI RILIEVO delle movimentazioni dell'esercizio

Per la suddetta area di bilancio non si sono verificati fatti di rilievo e/o non sono rilevati valori di bilancio

18.5 Altri ricavi e proventi

A.9) Altri ricavi e proventi

I dati relativi al valore degli altri ricavi e proventi confrontati con quelli dell'anno precedente e la relativa variazione sono riportati nelle tabelle di Nota Integrativa Tabellare e nelle Schede di dettaglio, laddove previste dal D.lgs. 118/2011 e s.m.i.. Le tabelle sono presenti in allegato agli schemi di Stato Patrimoniale e Conto Economico e costituiscono parte integrante del Bilancio d'Esercizio.

PRINCIPALI INFORMAZIONI delle movimentazioni dell'esercizio

In diminuzione rispetto allo scorso anno per minori affitti attivi

FATTI DI RILIEVO delle movimentazioni dell'esercizio

Per la suddetta area di bilancio non si sono verificati fatti di rilievo

ALTRE INFORMAZIONI RELATIVE A PROVENTI E RICAVI DIVERSI

Inserire SI *o* NO *nella cella in giallino denominata <<Caso presente in azienda?>>:*

Cod.	Informazione	Caso presente in azienda?	*Se* Sì, *illustrare*
PR01	**Proventi e ricavi diversi**. Sono state rilevate significative variazioni rispetto all'esercizio precedente?	NO	
	Concorsi, recuperi, rimborsi per attività tipiche. Sono state rilevate significative variazioni rispetto all'esercizio precedente?	NO	
	Compartecipazione alla spesa per prestazioni sanitarie. Sono state rilevate significative variazioni rispetto all'esercizio precedente?	NO	

RLS.C.R.I.B.A.

	Costi capitalizzati. Sono state rilevate significative variazioni rispetto all'esercizio precedente?	NO	

20. Acquisti di beni

B.1) Acquisti di beni

I dati relativi al valore degli acquisti di beni confrontati con quelli dell'anno precedente e la relativa variazione sono riportati nelle tabelle di Nota Integrativa Tabellare e nelle Schede di dettaglio, laddove previste dal D.lgs. 118/2011 e s.m.i.. Le tabelle sono presenti in allegato agli schemi di Stato Patrimoniale e Conto Economico e costituiscono parte integrante del Bilancio d'Esercizio.

Per questa categoria sono previste le seguenti tipologie:

- B.1.A) Acquisti di beni sanitari - Totale
- B.1.B) Acquisti di beni non sanitari - Totale

In particolare per le categorie degli ***B.1.A) Acquisti di beni sanitari***, se movimentate, l'iscrizione tra i costi è corredata da tutte le informazioni di dettaglio relative alla tipologia di distribuzione totale, diretta e per conto; le informazioni di dettaglio sono rilevate nella tabella apposita del foglio "*Dettaglio CE San*" allegata al Bilancio d'Esercizio.

Infine, per le categorie degli ***B.1.A) Acquisti di beni sanitari e .1.B) Acquisti di beni non sanitari*** da parte di Asl/Ao/Fondazioni della Regione, se movimentate, l'iscrizione tra i costi è corredata da tutte le informazioni di dettaglio relative agli acquisti per ogni singola azienda pubblica; le informazioni di dettaglio sono rilevate nella tabella apposita del foglio "*Cons*" allegata al Bilancio d'Esercizio.

PRINCIPALI INFORMAZIONI delle movimentazioni dell'esercizio

Trattasi dell'acquisto di beni sanitari quali prodotti farmaceutici, dispositivi medici, prodotti chimici e materiale per uso veterinario.
L'importo esposto comprende € 1.750 di costi per dispositivi Cnd T finanziati da donazioni Covid.

Trattasi dell'acquisto di beni non sanitari quali carburanti, materiale per pulizie, cancelleria e stampati.
L'importo esposto comprende € 12.090 di costi per materiale di guardaroba, cancelleria e stampati e altri beni di consumo non sanitari finanziati con le risorse di cui ai progetti PIL 2019, GAP 1^ annualità DGR 585/2018 e Asl Matera.

FATTI DI RILIEVO delle movimentazioni dell'esercizio

Per la suddetta area di bilancio non si sono verificati fatti di rilievo

R.S.C.R.I.B.A.

ALTRE INFORMAZIONI RELATIVE AGLI ACQUISTI DI BENI

Inserire SI *o* NO *nella cella in giallino denominata <<Caso presente in azienda?>>:*

Cod.	Informazione	Caso presente in azienda?	*Se* Sì, *illustrare*
AB01	**Acquisti di beni** . Ciascuna tipologia di bene, compreso nelle voci relative agli acquisti di beni sanitari e non sanitari, non è monitorata attraverso il sistema gestionale del magazzino, che rileva ogni tipologia di movimento, in entrata e in uscita?	SI	ad eccezione degli acquisti dei farmaci DPC WEB, gli altri beni sono codificati per articolo e gestiti con ordine, carico e scarico
AB02	Sono stati rilevati costi per acquisto di beni da altre Aziende Sanitarie della Regione? Se sì, di quali tipologie di beni si tratta?	SI	€ 2.270.922 Vaccini acquistati da ATS di Bergamo
AB03	Sono state rilevate significative variazioni rispetto all'esercizio precedente?	SI	+1.068.268 Farmaceutici: Specialità Medicinali (Doppio Canale ex Nota CUF 37)

21. Acquisti di servizi

20.1 Acquisti di servizi sanitari e non sanitari

B.2) Acquisti di servizi sanitari

I dati relativi al valore degli acquisti di servizi confrontati con quelli dell'anno precedente e la relativa variazione sono riportati nelle tabelle di Nota Integrativa Tabellare e nelle Schede di dettaglio, laddove previste dal D.lgs. 118/2011 e s.m.i.. Le tabelle sono presenti in allegato agli schemi di Stato Patrimoniale e Conto Economico e costituiscono parte integrante del Bilancio d'Esercizio.

Per le categorie degli ***Acquisti di servizi sanitari in mobilità***, l'iscrizione tra i costi è corredata da tutte le informazioni di dettaglio relative agli acquisti per ogni singola azienda pubblica; le informazioni di dettaglio sono rilevate nella tabella apposita del foglio "*Cons*" allegata al Bilancio d'Esercizio.

Inoltre, per le categorie delle ***Altre prestazioni sanitarie***, se movimentate, l'iscrizione tra i costi è corredata da tutte le informazioni di dettaglio relative alla natura e alle movimentazioni dell'esercizio confrontate con i valori dell'esercizio precedente; le informazioni di dettaglio sono rilevate nella tabelle apposite dei fogli "*NI-SAN_Altre_Pres_San(Costi)*" allegata al Bilancio d'Esercizio.

Infine, per le categorie degli ***Acquisti di servizi sanitari da privato***, l'iscrizione tra i costi è corredata da tutte le informazioni di dettaglio relative alle singole strutture private, alla tipologia di prestazione, all'anno di competenza, agli importi e altre informazioni; le informazioni di dettaglio sono rilevate nella tabella apposita del foglio "*Dettaglio_CE_San*" allegata al Bilancio d'Esercizio.

PRINCIPALI INFORMAZIONI delle movimentazioni dell'esercizio

Drg
Il valore imputato corrisponde al consumo di prestazioni di ricovero rese agli assistiti cremonesi e mantovani come da tabelle regionali, compresi i costi per erogazione sul territorio a cittadini STP. I costi per maggiorazioni legge 7 sono solo nelle prestazioni di mobilità passiva.

RISCRIBA

Ambulatoriale e Screening
Il valore imputato corrisponde al consumo di prestazioni rese agli assistiti cremonesi e mantovani come da tabelle regionali, compresi i costi per erogazione sul territorio a cittadini STP.

Neuropsichiatria
Il valore imputato corrisponde all'importo indicato nelle tabelle regionali.

Psichiatria
Il valore imputato corrisponde all'importo indicato nelle tabelle regionali.

Farmaceutica
La spesa farmaceutica corrisponde all'importo indicato nelle tabelle regionali. Comprende il valore dell'indennità alle farmacie rurali e del contributo dello 0,15%.
In particolare il contributo 0,15% pari ad € 1.988.992 è iscritto alla voce 50201020050000 "Contributi ENPAF per acquisto di prestazioni di farmaceutica (Farmaceutica convenzionata ex art. 8, c. 2, D. Lgs. 502/92)".

File F
Il valore imputato corrisponde all'importo indicato nelle tabelle regionali.

Doppio canale e I Ciclo
Il valore imputato corrisponde all'importo indicato nelle tabelle regionali.

Protesica e dietetica in convenzione
Il valore imputato corrisponde all'importo indicato nelle tabelle regionali.

Integrativa e protesica non erogata in farmacia (compresi acq. di beni)
Il valore imputato corrisponde all'importo indicato nelle tabelle regionali.

Medicina Generale e Pediatri
Il valore imputato corrisponde all'importo assegnato con DDG n. 10126 del 22/07/2021 dettagliato nelle specifiche tabelle.

Rimborsi, assegni e contributi sanitari
Trattasi di contributi obbligatori L.210/92 e altre contribuzioni passive.
Sono complessivamente in incremento rispetto al 2019 principalmente alla voce "Altre contribuzioni passive e sussidi verso ATS/ASST della regione" per l'imputazione dei costi (coperti da specifico finanziamento FSR indistinto) di cui alla DGR 2561/2019 - DDG 567/2021 "RICONOSCIMENTO E ASSEGNAZIONE DELLE RISORSE ALLE ATS PER L'ATTIVAZIONE, DA PARTE DELLE STRUTTURE SANITARIE PUBBLICHE E PRIVATE ACCREDITATE DOTATE DI PS/DEA, DELLE MODALITA' ORGANIZZATIVE DI AMPLIAMENTO TEMPORANEO DEL CONTINGENTE DI POSTI LETTO PREVISTE DALLA DGR N. XI/2561 DEL 02/12/2019".
Anche i contributi L. 210/92 di € 1.176.459 sono coperti da specifico contributo regionale extra fondo.

L'importo esposto comprende € 93.998 di costi coperti da utilizzi iscritti alla riga 50201130010050 Altre Contribuzioni Passive e sussidi e così dettagliati:
- € 5.050 erogazione di contribuzioni allo SMI IL FILO a sostegno di proposte progettuali relative alle attività di diagnosi e trattamento Progetto GAP DDG 9794 13/08/2020;
- € 7.136 trasferimenti ad istituti scolastici Contributo DGR 2609/2019 GAP;
- € 30.000 trasferimenti ad enti locali Contributo DGR 2609/2019 GAP;
- € 51.812 indennizzi L. 218/88,

L'importo esposto comprende anche € 134.357 di costi coperti da utilizzi iscritti alla riga 50201130010060 Altre Contribuzioni Passive e sussidi verso altre ATS/ASST/Fondazioni della Regione e così dettagliati:
- € 31.856 erogazione di contribuzioni alle ASST del territorio a sostegno di proposte progettuali relative alle attività di diagnosi e trattamento Progetto GAP DDG DDG 18069 del 4/12/2018 (saldo prima annualità);

R.C.R.I.B.A.

– € 102.501 erogazione di contribuzioni alle ASST del territorio a sostegno di proposte progettuali relative alle attività di diagnosi e trattamento Progetto GAP DDG 9794 13/08/2020 (seconda annualità).

Consulenze e collaborazioni sanitarie
In incremento le consulenze sanitarie da terzi per l'attività USCA Covid.

L'importo esposto comprende € 57.032 di costi coperti da utilizzi iscritti alla riga 50201140020100 Prestazioni occasionali e altre prestazioni di lavoro sanitarie da terzi e così dettagliati:
– € 15.336 acquisizione di una borsa di studio di farmacista per € 25.000 annui per 8 mensilità complessive nel 2020 finanziate da ASST Fatebenefratelli Sacco nell'ambito del Progetto MEAP "Monitoraggio eventi avversi nella popolazione a rischio";
– € 18.841 acquisizione di borse di studio di assistenti sanitari per il progetto "La rete dei gruppi di cammino" per € 20.000 annui ciascuna per circa 12 mensilità nel 2020 finanziate da residui Contributi PIL anni 2017 e 2018;
– € 22.855 acquisizione di borse di studio di assistenti sanitari per lo svolgimento di attività relativa al piano locale per il contrasto al gioco d'azzardo patologico (GAP) finanziate da residui progetto GAP DDG 18069 del 4/12/2018.

Prestazioni sanitarie
Complessivamente in incremento principalmente per le prestazioni tamponi da ASST del territorio e da altri erogatori pubblici e privati.
Sono iscritti costi finanziati con utilizzi rilevati alla riga 50201150020010 Altre prestazioni per servizi sanitari da terzi € 428.885 costituiti da:
- € 6.088 acquisizione di n. 2 servizi di psicologi e psicoterapeuti liberi professionisti nell'ambito del progetto GAP DDG 18069 4/12/2018;
- € 50.622 Budget dedicato alla sperimentazione di percorsi di cura semiresidenziali e residenziali nell'ambito del progetto GAP DDG 18069 4/12/2018;
- € 6.919 acquisizione di n. 1 servizio di psicologo e psicoterapeuta libero professionista nell'ambito del progetto GAP DDG 9794 del 13/08/2020;
- € 126.480 costo per Utilizzo Contributo DDG 13741 del 27/09/2019 Attività ampliamento temporaneo Pronto Soccorso 2019;
- € 235.716 costo per Utilizzo Contributo DGR 2655/14 - decreto 11955/14 Risorse FSR 2014 Voucher adulti e minori;
- € 3.060 acquisizione di n. 1 servizio di psicologo libero professionista nell'ambito del progetto "IDENTIFICAZIONE E INTERVENTO SUI BAMBINI A RISCHIO DI DISTURBI DEL LINGUAGGIO E/O DEL NEUROSVILUPPO, FIGLI DI MIGRANTI" finanziato da Azienda Sanitaria Locale di Matera.

Prestazioni Socio-sanitarie
Il valore imputato corrisponde all'importo indicato nelle tabelle regionali, con rilevazione anche dei Ristori approvati con decreto n. 290/2021, inseriti nei conti specifici di NI. Per ogni voce di NI aggiunta, è stato creato un conto Co.Ge. corrispondente.
I consumi di prestazione extra regione sono complessivamente in incremento (da € 280.405 ad € 317.158), per effetto di due diverse dinamiche: da un alto i costi per prestazioni di RSA, RSD, e altre sono in diminuzione, mentre le prestazioni per dipendenze extra regione aumentano di € 79.015.

FATTI DI RILIEVO delle movimentazioni dell'esercizio

Nessun particolare fatto di rilievo

N.S.R.I.B.A.

B.3) Acquisti di servizi non sanitari

In particolare per le categorie degli ***B.2.B.1) Servizi non sanitari -Totale***, se movimentate, l'iscrizione tra i costi è corredata da tutte le informazioni di dettaglio relative al dettaglio costi per contratti multiservizio (global service); le informazioni di dettaglio sono rilevate nella tabella apposita del foglio "*Dettaglio_CE_San*" allegata al Bilancio d'Esercizio.

Pper le categorie dei ***Canoni di leasing***, se movimentate, l'iscrizione tra i costi è corredata da tutte le informazioni di dettaglio relative agli estremi di delibera, alla decorrenza del contratto e alla sua scadenza, al valore del contratto comprensivo di IVA, al costo imputato all'esercizio e ai canoni a scadere; le informazioni di dettaglio sono rilevate nella tabella apposita del foglio "*Dettaglio_CE_San*" allegata al Bilancio d'Esercizio.

Per le categorie degli ***Acquisti di servizi sanitari in mobilità***, l'iscrizione tra i costi è corredata da tutte le informazioni di dettaglio relative agli acquisti per ogni singola azienda pubblica; le informazioni di dettaglio sono rilevate nella tabella apposita del foglio "*Cons*" allegata al Bilancio d'Esercizio.

PRINCIPALI INFORMAZIONI delle movimentazioni dell'esercizio

Formazione
I costi per la formazione sono in decremento rispetto al 2019 a causa dell'emergenza epidemiologica.

L'importo rilevato comprende € 10.676 di costi per docenze coperti dal contributo per il corso di formazione MMG di cui alla DGR 1421 del 25/03/2019 "Approvazione degli indirizzi organizzativi e didattici per la progettazione attuativa del corso di formazione specifica in medicina generale, definizione dei massimali dei costi e del numero massimo di medici da formare nel triennio 2018-2021".

Consulenze non sanitarie
In incremento rispetto al 2019 le consulenze tecniche e il personale interinale amministrativo finanziati da progetti.

L'importo complessivamente imputato comprende € 32.826 di costi coperti da utilizzi di contributi. Nello specifico trattasi del costo di n. 1 amministrativo con contratto di lavoro interinale per il periodo 1.01.2020-31.12.2020 (con interruzione di due mesi circa) finanziato con le risorse residue di cui al progetto GAP DDG 18069 4/12/2018.

L'importo esposto comprende anche € 37.864 di costi coperti dal contributo 2020 da Polis Lombardia – seconda annualità di cui alla DGR 1421 del 25/03/2019 "Approvazione degli indirizzi organizzativi e didattici per la progettazione attuativa del corso di formazione specifica in medicina generale". Il costo è relativo n. 1 contratto di somministrazione di lavoro per il periodo dal 01.01.2020 al 31.12.2020, per garantire il supporto della segreteria del polo formativo funzionale al corso di formazione specifica in medicina generale.

L'importo comprende anche € 29.088 di costi coperti dal contributo da ATS Brescia relativo ai Piani Mirati di Prevenzione-prima annualità: affidamento di incarichi di lavoro autonomo. Il contributo è stato utilizzato per il pagamento di n. 2 liberi professionisti ingegneri.

Altri costi per servizi NON sanitari
In incremento rispetto al 2019 soprattutto per maggiori costi della presa in carico finanziati da contributi/utilizzi.

Sono compresi nella voce 50202010110050 "Altri servizi non sanitari" i costi oggetto di specifico finanziamento pari a € 257.972 così composti:
- € 232.444 prestazioni SISS Farmaceutica;
- € 25.528 costi organizzativi per formazione specifica in medicina generale di cui alla DGR 1421 del 25/03/2019 coperti dal contributo 2020 da Polis Lombardia – seconda annualità di cui alla DGR 1421 del 25/03/2019 "Appro-

RISCRIBA

vazione degli indirizzi organizzativi e didattici per la progettazione attuativa del corso di formazione specifica in medicina generale".

Sono compresi nella voce 50202010110050 "Altri servizi non sanitari" anche i seguenti costi finanziati da utilizzi per € 450.989:
- € 30.670 costi presa in carico coperti dal residuo DDG 15016 del 18/10/2019 Assegnazione delle risorse economiche;
- € 407.631 costi presa in carico coperti dal residuo DDG 3849 del 27/03/20;
- € 4.148 costi coperti da residui PIL anno 2019;
- € 8.540 costi coperti da residui Progetto "IDENTIFICAZIONE E INTERVENTO SUI BAMBINI A RISCHIO DI DISTURBI DEL LINGUAGGIO E/O DEL NEUROSVILUPPO, FIGLI DI MIGRANTI" finanziato da Azienda Sanitaria Locale di Matera.

È compreso inoltre nei servizi non sanitari alla voce 50202010060000 "Trasporti non sanitari" il costo di € 39 relativo al progetto "IDENTIFICAZIONE E INTERVENTO SUI BAMBINI A RISCHIO DI DISTURBI DEL LINGUAGGIO E/O DEL NEUROSVILUPPO, FIGLI DI MIGRANTI" finanziato da Azienda Sanitaria Locale di Matera.

I costi SISS sono così composti:

Servizi provider siss farmacie	119.981,50
Servizi cup siss Farmacie	53.445,15
Servizi esenzioni siss farmacie	59.017,50

FATTI DI RILIEVO delle movimentazioni dell'esercizio

Nessun particolare fatto di rilievo

20.2 Acquisti di manutenzione ordinaria

B.4) Manutenzione e riparazione

I dati relativi al valore degli acquisti di manutenzione confrontati con quelli dell'anno precedente e la relativa variazione sono riportati nelle tabelle di Nota Integrativa Tabellare e nelle Schede di dettaglio, laddove previste dal D.lgs. 118/2011 e s.m.i.. Le tabelle sono presenti in allegato agli schemi di Stato Patrimoniale e Conto Economico e costituiscono parte integrante del Bilancio d'Esercizio.

PRINCIPALI INFORMAZIONI delle movimentazioni dell'esercizio

In incremento rispetto al 2019 le manutenzioni per impianti e macchinari e le altre manutenzioni, a fronte della diminuzione delle manutenzioni per immobili.

FATTI DI RILIEVO delle movimentazioni dell'esercizio

Nessun particolare fatto di rilievo

R.L.S.C.R.I.B.A.

20.3 Godimento di beni di terzi

B.5) Godimento di beni di terzi

I dati relativi al valore degli acquisti di manutenzione confrontati con quelli dell'anno precedente e la relativa variazione sono riportati nelle tabelle di Nota Integrativa Tabellare e nelle Schede di dettaglio, laddove previste dal D.lgs. 118/2011 e s.m.i.. Le tabelle sono presenti in allegato agli schemi di Stato Patrimoniale e Conto Economico e costituiscono parte integrante del Bilancio d'Esercizio.

PRINCIPALI INFORMAZIONI delle movimentazioni dell'esercizio

In leggero incremento rispetto al 2019 i costi per affitti passivi e noleggi.

Noleggi
Sono compresi nella voce 50420030000000 "Canoni di noleggio non sanitari" costi coperti da utilizzi per € 19.552 relativi a noleggio auto e pc di cui al "Piano triennale straordinario in materia di salute e sicurezza nei luoghi di lavoro" DGR XI/164 del 29/05/2018.

Leasing
Non esistono Leasing.

FATTI DI RILIEVO delle movimentazioni dell'esercizio

Nessun particolare fatto di rilievo.

ALTRE INFORMAZIONI RELATIVE AGLI ACQUISTI DI SERVIZI

Inserire SI *o* NO *nella cella in giallino denominata <<Caso presente in azienda?>>:*

Cod.	Informazione	Caso presente in azienda?	*Se* Sì, *illustrare*
AS01	Sono state rilevate significative variazioni rispetto all'esercizio precedente?	NO	
AS02	**Costi per prestazioni sanitarie da privato**. Nell'esercizio sono stati rilevati disallineamenti tra valore fatturato dalla struttura privata e valore di budget autorizzato dalla Regione?	NO	
AS03	**Consulenze, Collaborazioni, Interinale e altre prestazioni di lavoro sanitarie e sociosanitarie.** Nell'esercizio sono stati rilevati costi per consulenze, collaborazioni, interinale e altre prestazioni di lavoro sanitarie e sociosanitarie relativamente a …	SI	– € 1.629.547 acquisto di consulenze sanitarie (USCA e medici liberi professionisti) per emergenza Covid; – € 110.918 acquisto di prestazioni sanitarie Cococo per emergenza Covid; – € 15.336 acquisizione di una borsa di studio di farmacista finanziata da ASST Fatebenefratelli Sacco nell'ambito del Progetto MEAP "Monitoraggio eventi avversi nella popolazione a rischio"; – € 18.841 acquisizione di borse di studio di assistenti sanitari per il progetto "La rete dei gruppi di cammino" finanziate da residui Contributi PIL anni 2017 e 2018; – € 22.855 acquisizione di borse di studio di assistenti sanitari per lo svolgimento

R.L.S.C.R.I.B.A

			di attività relativa al piano locale per il contrasto al gioco d'azzardo patologico finanziate da residui progetto GAP DDG 18069 del 4/12/2018.
AS04	**Consulenze, Collaborazioni, Interinale e altre prestazioni di lavoro NON sanitarie.** Nell'esercizio sono stati rilevati costi per consulenze, collaborazioni, interinale e altre prestazioni di lavoro non sanitarie relativamente a …	SI	- € 32.826 acquisizione di una figura amministrativa con contratto di lavoro interinale su progetto GAP DDG 18069 4/12/2018; - € 37.864 acquisizione di una figura amministrativa con contratto di lavoro interinale finanziata con il contributo 2020 Polis Lombardia – seconda annualità di cui alla DGR 1421 del 25/03/2019 Formazione MMG; - € 25.892 acquisizione di lavoro interinale tecnico per emergenza epidemiologica Covid; - € 29.088 acquisizione di incarichi di lavoro autonomo di n. 2 ingegneri finanziati dal contributo da ATS Brescia relativo ai Piani Mirati di Prevenzione; - € 20.644 acquisizione di assistenti sociali liberi professionisti per emergenza Covid; - € 2.827 Cococo amministrative.
AS05	**Manutenzioni e riparazioni.** Illustrare i criteri adottati per distinguere tra manutenzioni ordinarie e incrementative.		Sono imputate a costo dell'esercizio le manutenzioni che non determinano un allungamento della vita del bene o un incremento del valore del bene.

22. Costi del personale

B.6) Costo del Personale (Totale)

I dati relativi al valore del costo del personale confrontati con quelli dell'anno precedente e la relativa variazione sono riportati nelle tabelle di Nota Integrativa Tabellare e nelle Schede di dettaglio, laddove previste dal D.lgs. 118/2011 e s.m.i.. Le tabelle sono presenti in allegato agli schemi di Stato Patrimoniale e Conto Economico e costituiscono parte integrante del Bilancio d'Esercizio.

Per questa categoria sono previste le seguenti tipologie:

- B.5 Personale del ruolo sanitario - Totale
- B.6 Personale del ruolo professionale – Totale
- B.7 Personale del ruolo tecnico – Totale
- B.8 Personale del ruolo amministrativo – Totale

In particolare, per le categorie dei ***Fondi del personale***, se movimentate, l'iscrizione tra i costi è corredata da tutte le informazioni di dettaglio relative agli importi e alle variazioni dei fondi; si rinvia alle apposite tabelle relative al Conto Annuale allegato al Bilancio d'Esercizio.

R.L.S.C.R.I.P.A.

PRINCIPALI INFORMAZIONI delle movimentazioni dell'esercizio

Si illustrano, tramite le successive tabelle riepilogative, le variazioni del finanziamento intervenute nel corso del 2020 a favore dell'ATS Val Padana e il costo totale del personale dipendente al 31/12/2020, e precisamente:

	BES 2019	BPE 2020	BES 2020
Totale	**43.209.625**	**43.275.412**	**43.294.147**
Personale	42.566.284	42.501.064	41.616.779
vincolato piani mirati		136.545	104.711,00
Risorse emergenza epidemiologica Covid 19			968.424
RAR Comparto	393.135	386.000	370.028
RAR Dirigenti	250.206	251.803	234.205
IRAP	1.941.625	1.990.623	1.883.623

Rispetto alle precedenti rilevazioni contabili si osserva una variazione del costo sostenuto dal personale dipendente, tale dinamica è principalmente imputabile agli effetti dell'emergenza epidemiologica Covid19 che hanno avuto su questa Agenzia meglio descritti nel paragrafo dedicato.
Il valore esposto nel Bilancio consuntivo 2020 trova perfetto allineamento con quanto recepito nel Decreto n. 10126 del 22/07/2021.
A fronte di quanto sopra, si dettaglia la spesa sostenuta per le tre aree contrattuali vigenti

	VALORE COMPLESSIVO	Di cui COVID19
Comparto	18.781.904	698.132
Dirigenza Area Sanità	22.603.534	247.587
Dirigenza PTA	1.908.709	22.705
Totale	**43.294.147**	**968.424,00**
IRAP	1.883.623	64.510
TOTALE CON IRAP	**45.177.770**	**1.032.934,00**

Costi per rinnovi contrattuali CCNL comparto e dirigenza
Nei costi sostenuti è stato esposto l'impatto del nuovo CCNL 2016-2018 del personale dell'Area delle Funzioni Locali - III. Sezione Dirigenza PTA (dirigenza professionale, tecnica ed amministrativa) sottoscritto in data 17 dicembre 2020. Tali valori sono stati determinati attraverso il percorso attuato dai competenti uffici regionali e debitamente certificati dal collegio sindacale. L'importo determinato risulta così composto:

RL S.C.R.I.B.A.

Costo anno 2020 per incremento stipendio tabellare al netto degli oneri a carico dell'azienda (comprensivo della tredicesima mensilità)	Costo anno 2020 per incremento "Fondo retribuzione di posizione"	Costo anno 2020 per incremento "Fondo retribuzione di risultato e altri trattamenti accessori"	**Costo complessivo incrementi anno 2020 - al netto di oneri riflessi**	**Oneri riflessi**	**IRAP**	**Totale costo complessivo ANNO 2020 con oneri riflessi ed IRAP**
art. 87 comma 1	**Art. 90 comma 3, lettera a)**	**Art. 91 comma 3, lettera a)**				
A	**B**	**C**	**D = A + B + C**	**E**	**F**	**G = D + E + F**
28.364,00	6.422,00	10.621,00	**45.407,00**	12.115,00	3.860,00	**61.382,00**

Nel modello A sono quindi stati debitamente riportati gli importi relativi ai recenti rinnovi contrattuali delle tre aree contrattuali nella specifica colonna "Y" :

	COMPARTO	DIRIGENZA SANITARIA	DIRIGENZA PTA	TOTALE
COMPETENZE	636.124	508.401	45.407	1.189.932
ONERI	173.531	133.245	12.115	318.891
COMPLESSIVO	**809.655**	**641.646**	**57.522**	**1.508.823**
IRAP	41.386	43.214	3.860	88.460
TOTALE	**851.041**	**684.860**	**61.382**	**1.597.283**

Risorse art. 1, comma 435 e 435 bis della L. 205/2017

Anche a valere sul 2020 sono stati iscritti gli importi relativi alla ripartizione delle quote assegnate, ai sensi dell'art.1, comma 435 e 435bis della L. 205/2017, per i diversi profili della Dirigenza Area Sanità, di seguito il dettaglio evidenziando: costi netti, oneri riflessi e IRAP.

	Totale	**IRAP**	**di cui oneri**	**incremento fondo art.96**
c. 435 articolo 1 L 205 2017	60.640	2.505	12.965	45.170
c. 435 bis articolo 1 L 205 2017	24.252	1.002	5.185	18.065

Accantonamenti per rinnovi contrattuali

La specifica sezione del modello A è stata compilata sulla base di quanto comunicato da Regione Lombardia, come di seguito:

	Comparto	**Dirigenza Area Sanità**	**Dirigenza PTA**
Accantonamento triennio 2019-2021	87.270	238.170	18.130
Oneri Accantonamento	22.254	64.254	4.890
Totale	109.524	302.424	23.020

RLS.CR.I.B.A.

Risorse Aggiuntive Regionali

Si rileva il dato rendicontato in linea con il finanziamento assegnato da Regione Lombardia:

	Assegnazione
Comparto	370.028
Dirigenza	234.205

Personale a tempo determinato

In materia si conferma che l'Agenzia ha puntualmente monitorato e rispettato il limite di contrattualizzazioni a tempo determinato stabilito dall'art. 57 del CCNL comparto sanità del 21 maggio 2018.

Ad evidenza del rispetto del dispositivo regionale, si rappresenta che il tetto previsto dal citato art. 57 del CCNL è stato ampiamente rispettato, come illustrato nella tabella a seguire:

Totale personale a tempo indeterminato al 1/1/2020	654
Tetto 20% disponibile	**131**
Contratti a tempo determinato in essere al 31/12/2020	34
Contratti di somministrazione in essere al 31/12/2020	11
Totale contratti stipulati	**45**

Incidenza Oneri Sociali rispetto alle retribuzioni erogate

Si informa che è presente nel 2020 personale dirigente a vario titolo in aspettativa senza retribuzione, per il quale vengono esposti gli oneri previdenziali ed assistenziali per la quota a carico dell'ente.

Dirigenza Medico Veterinaria		
Galavotti Maurizio	Medico	Direttore Generale presso ASST Valle Camonica
Boscaini Renzo	Medico	Direttore Sanitario presso ASST Mantova
Dirigenza SPTA		
Mosa Paola	Psicologo	Direttore Sociosanitario ASST Cremona
Ferrari Giuseppe	Amministrativo	Direttore Amministrativo ASST Mantova

In particolare modo nella dirigenza SPTA, i dirigenti in aspettativa, considerato il numero contenuto di dirigenti non medici, rendono non congrua la percentuale complessiva degli oneri previdenziali rispetto alle retribuzioni.

RLS C.R.I.B.A.

Emergenza epidemiologica Covid19

Il principale fattore che ha determinato lo scostamento della spesa del personale dipendente (e non) rispetto alle precedenti rilevazioni è stato l'impatto dell'emergenza epidemiologica Covid19. Infatti, da un lato in piena fase pandemica sono state bloccate le procedure concorsuali al fine di minimizzare il rischio di contagio all'interno delle PP.AA bloccando di fatto temporaneamente le capacità assunzioni dell'Agenzia in attuazione del turnover previsto e facendo propendere al ricorso a contratti atipici per fronteggiare l'emergenza epidemiologica in corso per lo sviluppo dei percorsi di contact tracing.

Dall'altro lato, una volta riattivata la possibilità di espletare le procedure concorsuali per il reclutamento del personale sanitario, l'Agenzia si è focalizzata nel reclutamento di figure a tempo determinato e non per fronteggiare le impellenti necessità correlate all'emergenza, in particolare si è ricorso all'assunzione di profili di assistenti sanitari e personale amministrativo in attuazione della DGR 3325/2019.
L'altro fattore Covid-correlato che ha inciso fortemente nella dinamica relativa alla spesa del personale dipendete dell'Agenzia è rappresentato dall'incremento di entrambi i fondi contrattuali delle tre Aree contrattuali stabilito con la legge regionale 9/2020 ed il successivo incremento stabilito con l'assegnazione dei residui ex art. 1 comma 413 L. 178/2020 Aree Comparto e Dirigenze per i Fondi Disagio.

Si riporta di seguito una tabella sintetica che rappresenta le dinamiche sopra descritte:

COMPETENZE E ONERI	RECLUTAMENTO STRAORDINARIO DGR 3325 E DGR 3526	L.R. 9 - FONDI PREMIALITÀ/ RISULTATO	L.R. 9 - FONDI DISAGIO	RESIDUI EX ART. 1 COMMA 413 L. 178/2020	COMPLESSIVO COVID
COMPARTO	263.533	270.816	143.325	20.458	698.132
DIRIGENZA AREA SANITÀ	-	196.933	37.731	12.923	247.587
DIRIGENZA AREA PTA	-	18.971	3.734	-	22.705
IRAP	17.280	33.150	12.597	1.483	64.510
TOTALE COMPLESSIVO	**280.813**	**519.870**	**197.387**	**34.864**	**1.032.934**

Come richiesto dalle linee guida viene di seguito riportata l'incidenza delle colonne "W" e "Y" nel modello A dei costi Covid-correlati.

COMPARTO	**COLONNA W**	**COL Y tot**	**COSTI Covid19 ARR. STRAORD.**
COMPETENZE FISSE COMPRENSIVE 13/MA	26.155,00	6.781,00	150.151,00
Fondo condizioni di lavoro e incarichi	-	1.082,00	30.950,00
Fondo premialità e fasce	1.337,00	342,00	14.538,00
ELEMENTO PEREQUATIVO	-	1.383,00	1.444,00
ONERI SOCIALI	9.014,00	2.497,00	64.566,00
ONERI ELEMENTO PEREQUATIVO	-	400,00	382,00
TOTALE COMPETENZE	27.492,00	9.588,00	198.181,00
TOTALE ONERI	9.014,00	2.897,00	65.291,00
TOTALE COMPETENZE E ONERI	**36.506,00**	**12.485,00**	**263.533,00**
IRAP TOTALE	**2.576,00**	**623,00**	**17.280,00**
COSTO COMPLESSIVO	**39.082,00**	**746,00**	**280.813,00**

RI.SCRI.B.A.

Si specifica che i valori rendicontati nelle colonne "W" e "Y" sopradescritte si riferiscono ai soli costi relativi all'arruolamento straordinario e non contemplano i valori relativi alla L.R. 9/2020 di integrazione dei Fondi Disagio e Premialità/Risultato.

FATTI DI RILIEVO delle movimentazioni dell'esercizio

Come sopra riportato

ALTRE INFORMAZIONI RELATIVE AL COSTO DEL PERSONALE

Inserire SI *o* NO *nella cella in giallino denominata <<Caso presente in azienda?>>:*

Cod.	Informazione	Caso presente in azienda?	*Se* Sì, *illustrare*
CP01	I costi del personale hanno registrato significativi incrementi rispetto all'esercizio precedente?	NO	I costi sono in leggero incremento rispetto al 2019

23. Oneri diversi di gestione

B.7) Oneri diversi di gestione

I dati relativi al valore degli oneri diversi di gestione confrontati con quelli dell'anno precedente e la relativa variazione sono riportati nelle tabelle di Nota Integrativa Tabellare e nelle Schede di dettaglio, laddove previste dal D.lgs. 118/2011 e s.m.i.. Le tabelle sono presenti in allegato agli schemi di Stato Patrimoniale e Conto Economico e costituiscono parte integrante del Bilancio d'Esercizio.

PRINCIPALI INFORMAZIONI delle movimentazioni dell'esercizio

Sono imputati i costi della Direzione Strategica, del Collegio Sindacale, di altre imposte (escluse IRAP ed IRES), di abbonamenti e acquisti di libri, riviste e giornali.
E' sostanzialmente confermato il costo 2019.
E' compreso nella voce l'importo di € 3.368 rilevato alla riga 50950040000000 "Abbonamenti e acquisti di libri, riviste e giornali" coperto dall'utilizzo del contributo relativo al progetto "IDENTIFICAZIONE E INTERVENTO SUI BAMBINI A RISCHIO DI DISTURBI DEL LINGUAGGIO E/O DEL NEUROSVILUPPO, FIGLI DI MIGRANTI" finanziato da Azienda Sanitaria Locale di Matera.

La riga 50950060000000 Altri oneri diversi di gestione è così composta:
- € 634 Spese di pubblicazione gare e bandi
- € 65 Spese di rappresentanza
- € 18.297 Altre spese amministrative, costituite principalmente da quota di adesione a FIASO, rimborsi spese all'Agenzia delle Entrate per la gestione dei ruoli, spese su conti correnti postali e spese di notifica atti.

RL S.C.R.I.B.A.

FATTI DI RILIEVO delle movimentazioni dell'esercizio

Nessun particolare fatto di rilievo

ALTRE INFORMAZIONI RELATIVE AGLI ONERI DIVERSI DI GESTIONE

Inserire SI *o* NO *nella cella in giallino denominata <<Caso presente in azienda?>>:*

Cod.	Informazione	Caso presente in azienda?	*Se* Sì, *illustrare*
OG01	Sono state rilevate significative variazioni rispetto all'esercizio precedente?	NO	

24. Ammortamenti e svalutazioni

B.8) Ammortamenti

I dati relativi al valore degli ammortamenti confrontati con quelli dell'anno precedente e la relativa variazione sono riportati nelle tabelle di Nota Integrativa Tabellare e nelle Schede di dettaglio, laddove previste dal D.lgs. 118/2011 e s.m.i.. Le tabelle sono presenti in allegato agli schemi di Stato Patrimoniale e Conto Economico e costituiscono parte integrante del Bilancio d'Esercizio.

Per questa categoria sono previste le seguenti tipologie:

- B.8.a) Ammortamenti delle immobilizzazioni immateriali
- B.8.b) Ammortamento dei fabbricati
- B.8.c) Ammortamenti delle altre immobilizzazioni materiali

PRINCIPALI INFORMAZIONI delle movimentazioni dell'esercizio

In incremento rispetto al 2019 soprattutto gli ammortamenti dei fabbricati per la chiusura e capitalizzazione dell'intervento di ristrutturazione della Palazzina 8 – via dei Toscani – Mantova, finanziata con DGR X/1017/2013, come da decreto n. 257 del 15/05/20.

FATTI DI RILIEVO delle movimentazioni dell'esercizio

Nessun particolare fatto di rilievo

ALTRE INFORMAZIONI RELATIVE AGLI AMMORTAMENTI

Inserire SI *o* NO *nella cella in giallino denominata <<Caso presente in azienda?>>:*

Cod.	Informazione	Caso presente in azienda?	*Se* Sì, *illustrare*
AMM01	Sono state rilevate significative variazioni rispetto all'esercizio precedente?	SI	In incremento gli ammortamenti dei Fabbricati indisponibili come sopra esposto

R.I.S.C.R.I.B.A.

B.9) Svalutazione delle immobilizzazioni e dei crediti

I dati relativi al valore delle svalutazioni confrontati con quelli dell'anno precedente e la relativa variazione sono riportati nelle tabelle di Nota Integrativa Tabellare e nelle Schede di dettaglio, laddove previste dal D.lgs. 118/2011 e s.m.i.. Le tabelle sono presenti in allegato agli schemi di Stato Patrimoniale e Conto Economico e costituiscono parte integrante del Bilancio d'Esercizio.

PRINCIPALI INFORMAZIONI delle movimentazioni dell'esercizio

Svalutazione delle immobilizzazioni
Nessuna svalutazione delle immobilizzazioni

Svalutazione dei crediti: **precisare importo e copertura**
Si riporta di seguito la procedura utilizzata per la quantificazione dell'accantonamento al fondo svalutazione crediti di € 368.001.
La voce Crediti v/clienti privati al 31/12/2020 è così determinata, con la scomposizione per anno:

anno	importo	% svalutazione	importo teorico Fondo
2002	764,79	100	764,79
2004	80.088,35	100	80.088,35
2005	109.938,87	100	109.938,87
2006	125.644,03	100	125.644,03
2007	181.414,55	100	181.414,55
2008	141.657,04	100	141.657,04
2009	88.570,57	100	88.570,57
2010	132.958,30	100	132.958,30
2011	73.004,49	100	73.004,49
2012	179.842,82	100	179.842,82
2013	366.243,99	100	366.243,99
2014	243.814,38	100	243.814,38
2015	226.469,79	100	226.469,79
2016	172.134,14	80	137.707,31
2017	190.234,92	50	95.117,46
2018	146.473,16	30	43.941,95
2019	277.302,23	0	0,00
2020	1.975.259,94	0	0,00
	4.711.816,36		**2.227.178,69**

Il riferimento all'anno è relativo alla data di emissione della fattura, e non sono compresi gli importi delle fatture da ricevere.
Il valore del fondo svalutazione crediti teorico è stato determinato applicando le percentuali di svalutazione da indicazioni regionali, con la determinazione del fondo teorico al 31/12/2020 di € 2.227.178,69.
Il fondo è stato così valorizzato nel 2020, partendo dal saldo iniziale e dagli utilizzi nell'esercizio:

RL S.r.l. B.A.

importo	Descrizione
1.924.144,23	Fondo svalutazione crediti da Soggetti privati - saldo 31/12/2019
-64.966,18	DECRETO n. 597 del 23/12/2020 - VERIFICA CREDITI INESIGIBILI 10/12/2020 – STRALCIO
1.859.178,05	**SALDO AL 31/12/2020**

Il confronto con il valore teorico ha portato alla necessità di integrazione del fondo per € 368.000,64.
L'accantonamento di tale importo è stato rilevato alla riga 51310010000000 Svalutazione dei crediti.

FATTI DI RILIEVO delle movimentazioni dell'esercizio

Nessun particolare fatto di rilievo

25. Variazione delle rimanenze

B. 10) Variazione delle rimanenze - Totale

I dati relativi al valore della variazione delle rimanenze confrontati con quelli dell'anno precedente e la relativa variazione sono riportati nelle tabelle di Nota Integrativa Tabellare e nelle Schede di dettaglio, laddove previste dal D.lgs. 118/2011 e s.m.i.. Le tabelle sono presenti in allegato agli schemi di Stato Patrimoniale e Conto Economico e costituiscono parte integrante del Bilancio d'Esercizio.

PRINCIPALI INFORMAZIONI delle movimentazioni dell'esercizio

I dati relativi al valore della variazione delle rimanenze confrontati con quelli del 2019 determinano una variazione negativa di € 347.019 che è principalmente dovuta a Dispositivi medici Cnd W, Cnd T e altri beni e prodotti sanitari, con riferimento in particolare agli acquisti di tamponi rapidi da distribuire sul territorio a partire da gennaio 2021.

FATTI DI RILIEVO delle movimentazioni dell'esercizio

Nessun particolare fatto di rilievo

ALTRE INFORMAZIONI RELATIVE ALLE VARIAZIONI DELLE RIMANENZE

Inserire SI o NO nella cella in giallino denominata <<Caso presente in azienda?>>:

Cod.	Informazione	Caso presente in azienda?	*Se Sì, illustrare*
VRIM01	Sono state rilevate significative variazioni rispetto all'esercizio precedente?	SI	relative soprattutto ai Dispositivi medici Cnd W

RLS.C.R.I.B.A.

26. Accantonamenti

B.11 Accantonamenti tipici dell'esercizio - Totale

I dati relativi al valore degli accantonamenti confrontati con quelli dell'anno precedente e la relativa variazione sono riportati nelle tabelle di Nota Integrativa Tabellare e nelle Schede di dettaglio, laddove previste dal D.lgs. 118/2011 e s.m.i.. Le tabelle sono presenti in allegato agli schemi di Stato Patrimoniale e Conto Economico e costituiscono parte integrante del Bilancio d'Esercizio.

PRINCIPALI INFORMAZIONI delle movimentazioni dell'esercizio

In diminuzione rispetto al 2019 principalmente per minori Accantonamenti per Rinnovi convenzioni MMG/PLS/MCA e quote inutilizzate contributi regione.

Gli accantonamenti di € 4.121.965 sono così dettagliati in linea con l'assegnazione di cui al DDG n. 10126 del 22/07/2021:

- € 59.725 Accantonamenti per rischi connessi all'acquisto di prestazioni sanitarie;
- € 1.378.653 Accantonamenti rinnovi convenzioni personale convenzionato;
- € 302.424 Accantonamenti Rinnovi contrattuali dirigenza medica;
- € 23.020 Accantonamenti Rinnovi contrattuali dirigenza non medica;
- € 109.524 Accantonamenti Rinnovi contrattuali comparto;
- € 27.689 Accantonamento incentivi funzioni tecniche art. 113 Dlgs 50/2016;
- € 699 Accantonamenti Rinnovi contrattuali Sumaisti;
- € 100.000 Accantonamenti FSR indistinto finalizzato DGR 3479;
- € 989.900 Accantonamenti FSR indistinto;
- € 21.700 Accantonamenti da soggetti pubblici extra fondo;
- € 1.000 Accantonamento contributo Tesoriere;
- € 13.472 Accantonamenti libera professione;
- € 214.100 Accantonamenti per recuperi NOC;
- € 805.292 Accantonamento gettiti sanzioni controllo tutela lavoratori;
- € 38.791 Accantonamento remunerazioni arretrate MCA;
- € 35.976 Accantonamento compensi avvocatura.

FATTI DI RILIEVO delle movimentazioni dell'esercizio

Nessun particolare fatto di rilievo

ALTRE INFORMAZIONI RELATIVE AGLI ACCANTONAMENTI

Inserire SI o NO nella cella in giallino denominata <<Caso presente in azienda?>>:

Cod.	Informazione	Caso presente in azienda?	*Se Sì, illustrare*
AC01	La voce "Altri accantonamenti" è stata movimentata? Se sì, a fronte di quali rischi?	SI	*La voce "Altri accantonamenti" è stata movimentata per € 1.094.159 così costituiti:* - *€ 214.100 Accantonamenti per recupero NOC;* - *€ 805.292 Accantonamento gettiti sanzioni controllo tutela lavoratori;* - *€ 38.791 Accantonamento remunerazioni arretrate MCA;* - *€ 35.976 Accantonamento compensi avvocatura;*

R.S.C.R.I.B.A.

			con prevalenza dell'accantonamento per acc.to gettiti sanzioni controlli tutela lavoratori di € 805.292 non legato a rischi ma al riversamento a regione di tali introiti per la successiva distribuzione alle ATS per attività di prevenzione.

27. Proventi e oneri finanziari

26.1 Proventi finanziari

C) PROVENTI FINANZIARI

I dati relativi al valore dei proventi finanziari confrontati con quelli dell'anno precedente e la relativa variazione sono riportati nelle tabelle di Nota Integrativa Tabellare e nelle Schede di dettaglio, laddove previste dal D.lgs. 118/2011 e s.m.i.. Le tabelle sono presenti in allegato agli schemi di Stato Patrimoniale e Conto Economico e costituiscono parte integrante del Bilancio d'Esercizio.

PRINCIPALI INFORMAZIONI delle movimentazioni dell'esercizio

Per la suddetta area di bilancio non si sono verificati fatti di rilievo e/o non sono rilevati valori di bilancio

FATTI DI RILIEVO delle movimentazioni dell'esercizio

Per la suddetta area di bilancio non si sono verificati fatti di rilievo e/o non sono rilevati valori di bilancio

26.2 Oneri finanziari

C) ONERI FINANZIARI

I dati relativi al valore degli oneri finanziari confrontati con quelli dell'anno precedente e la relativa variazione sono riportati nelle tabelle di Nota Integrativa Tabellare e nelle Schede di dettaglio, laddove previste dal D.lgs. 118/2011 e s.m.i.. Le tabelle sono presenti in allegato agli schemi di Stato Patrimoniale e Conto Economico e costituiscono parte integrante del Bilancio d'Esercizio.

PRINCIPALI INFORMAZIONI delle movimentazioni dell'esercizio

Si tratta di interessi passivi di € 946.

FATTI DI RILIEVO delle movimentazioni dell'esercizio

Per la suddetta area di bilancio non si sono verificati fatti di rilievo

ALTRE INFORMAZIONI RELATIVE AI PROVENTI E ONERI FINANZIARI

Inserire SI *o* NO *nella cella in giallino denominata <<Caso presente in azienda?>>:*

R.I.S.C.R.I.B.A.

Cod.	Informazione	Caso presente in azienda?	*Se* Sì, *illustrare*
OF01	Sono state rilevate significative variazioni rispetto all'esercizio precedente?	NO	
OF02	Nell'esercizio sono stati sostenuti oneri finanziari? Se sì, da quale operazione derivano?	SI	Interessi passivi per € 946

28. Rettifiche di valore di attività finanziarie

I dati relativi al valore delle rettifiche di valore di attività finanziarie confrontati con quelli dell'anno precedente e la relativa variazione sono riportati nelle tabelle di Nota Integrativa Tabellare e nelle Schede di dettaglio, laddove previste dal D.lgs. 118/2011 e s.m.i.. Le tabelle sono presenti in allegato agli schemi di Stato Patrimoniale e Conto Economico e costituiscono parte integrante del Bilancio d'Esercizio.

PRINCIPALI INFORMAZIONI delle movimentazioni dell'esercizio

Per la suddetta area di bilancio non si sono verificati fatti di rilievo e/o non sono rilevati valori di bilancio

FATTI DI RILIEVO delle movimentazioni dell'esercizio

Per la suddetta area di bilancio non si sono verificati fatti di rilievo e/o non sono rilevati valori di bilancio

ALTRE INFORMAZIONI RELATIVE ALLE RETTIFICHE DI VALORE DI ATTIVITÀ FINANZIARIE

Inserire SI *o* NO *nella cella in giallino denominata <<Caso presente in azienda?>>:*

Cod.	Informazione	Caso presente in azienda?	*Se* Sì, *illustrare*
RF01	Nell'esercizio sono state rilevate rettifiche di valore di attività finanziarie?	NO	

RL S.C.R.I.B.A.

29. Proventi e oneri straordinari

28.1 Proventi straordinari

E.1) Proventi straordinari

I dati relativi al valore dei proventi straordinari confrontati con quelli dell'anno precedente e la relativa variazione sono riportati nelle tabelle di Nota Integrativa Tabellare e nelle Schede di dettaglio, laddove previste dal D.lgs. 118/2011 e s.m.i.. Le tabelle sono presenti in allegato agli schemi di Stato Patrimoniale e Conto Economico e costituiscono parte integrante del Bilancio d'Esercizio.

PRINCIPALI INFORMAZIONI delle movimentazioni dell'esercizio

Plusvalenze da cessione di beni			
anno	**cliente**	**tipologia**	**importo**
2020	MTS ELETTRONICA SRL	VENDITA N. 2 UPS OBSOLETI determina n. 197 del 26/10/2020	6.000,00

Sopravvenienze attive verso ATS/ASST/Fondazioni della Regione			
anno	**fornitore**	**tipologia**	**importo**
2020	ASST DEL GARDA	7 RATA RECUPERI NOC ANNI 98/02 EX ALS MANTOVA	8.400,10
2020	ASST DEGLI SPEDALI CIVILI DI BRESCIA	7 RATA RECUPERI NOC ANNI 98/02 EX ALS MANTOVA	14.045,30
2020	ASST CREMONA	7 RATA RECUPERI NOC ANNI 98/02 EX ASL/AO-MN/CR	123.573,34
2020	ASST CREMA	7 RATA RECUPERI NOC ANNI 98/02 EX ALS CREMONA	68.081,57
2018	ASST MANTOVA	RIMB. ARRETRATI CCNL16/18 COMANDO DRSSA GANDELLINI	656,83
		totale	**214.757,14**

Insussistenze attive v/terzi relative al personale			
anno	**fornitore**	**tipologia**	**importo**
2019	Dipendenti - Enti previdenziali - Enti tributari	Riattribuzione al fondo premialità e fasce di una parte dei debiti verso dipendenti - debiti previdenziali - debiti tributari - Rif. Decreto 132 del 11/03/2021	**84.545,00**

PLS.C.R.I.B.A.

Sopravvenienze attive v/terzi relative all'acquisto di beni e servizi			
anno	**fornitore**	**tipologia**	**importo**
2019	DATA SOLUTION PROVIDER	Nota di credito per storno canone manut.software	4.440,80
2018	LINEA GREEN SPA	Note di credito per storno fornitura servizio di teleriscaldamento	962,60
2017	GALA SPA	Nota di credito per storno fornitura energia elettrica	4.562,54
2019	TRIUMPH ITALY SRL	Nota di credito per storno quota iscrizione corso di formazione	212,30
2019	LEASYS SPA	Note di credito per storno canoni noleggio automezzi	17.270,55
2019	ARUBA PEC SPA	Nota di credito per storno canone mensile servizio conservaz. sostitut. document.	547,97
2019	CIDITECH S.R.L.	Nota di credito per storno giornate di elaborazione dati	2.732,99
2019	NUOVO ROBBIANI SRL	Storno spese condominiali fabbricati attività istituzionali	345,60
2019	FONDAZIONE SANTA CHIARA	Storno spese condominiali fabbricati attività istituzionali	2.628,76
		totale	**33.704,11**

Insussistenze attive v/terzi relative all'acquisto di beni e servizi			
anno	**fornitore**	**tipologia**	**importo**
2007	WIND TELECOMUNICAZIONI SPA	Stralcio debiti anni pregressi - fatture per servizi di telefonia in contenzioso stralciate per prescrizione debito - Rif. Decreto 132 del 11/03/2021	13.279,86
2016	LEGNO A CASA TUA DI FILIPPINI MAURIZIO E C. S.A.S.	Stralcio debiti anni pregressi - fattura per servizi di manutenzione inviata per errore ad ATS - nessuna posizione debitoria aperta con il fornitore - Rif. Decreto 132 del 11/03/2021	627,08
2005	MET SVILUPPO S.R.L.	Stralcio debiti anni pregressi - fatture per servizi elaborazione dati in contenzioso stralciate per prescrizione debito - Rif. Decreto 132 del 11/03/2021	41.300,00
		totale	**55.206,94**

R.L.S.C.R.I.B.A.

Altre sopravvenienze e insussistenze attive v/terzi			
anno	**fornitore**	**tipologia**	**importo**
anni precedenti	Regione Lombardia	assegnazione anni precedenti DDG 10126 DEL 22/07/21 - ABOLIZIONE SUPERTICKET	1.676.783,00
2018 e prec	assistiti vari	recupero ticket per esenzioni non dovute	261.396,65
2019, 2018 e 2016	Regione Lombardia	assegnazione anni precedenti DDG 10126 DEL 22/07/21 - RESTI PSI, NPI, PRESA IN CARICO 2019, 2018 E 2016	56.437,00
2019	medici continuità assistenziale	recupero compensi MCA	38.791,41
2019	Universitats Vermogen Basel	stralcio fondi per intervento di adeguamento del patrimonio netto - decreto ATS n. 317/2021	14.850,00
2019 e prec	SE.ME.A SRL	prestazioni mediche	14.500,00
2019 e prec	CROMODORA WHEELS SPA	rivalsa spese	11.632,00
2019 e prec	BOFROST ITALIA SPA	rivalsa spese	1.050,80
2019 e prec	privati	rivalsa spese	76,10
2019	clienti vari	fatture veterinaria	9.619,42
2019 e prec	privato D.M.G.	sentenza Corte dei Conti 23/2020	6.716,37
anni precedenti	privati	proventi e liberalità diverse	3.890,00
2019 e prec	clienti vari	altri rimborsi arretrati	3.812,24
2016-2018	Ministero Salute	arretrati CCNL personale comandato	3.687,94
2018	Ministero Esteri	arretrati CCNL personale comandato	348,37
2019	Comuni vari	commissioni pubblico spettacolo	2.900,16
2019	clienti vari	fatture impiantistica	694,02
2019 e prec	Comuni vari	visite fiscali	213,20
2019 e prec	fornitori vari	rimborso note credito	4.528,80
2019 e prec	fornitori vari	note credito su fatture passive	1.568,52
		totale	**2.113.496,00**

RL S.C.R.L. B.A.

Altre insussistenze attive v/terzi			
anno	**fornitore**	**tipologia**	**importo**
2008		stralcio fondi per intervento di adeguamento del patrimonio netto - decreto ATS n. 317/2021	30.000,00
2010		stralcio fondi per intervento di adeguamento del patrimonio netto - decreto ATS n. 317/2021	10.491,00
2011		stralcio fondi per intervento di adeguamento del patrimonio netto - decreto ATS n. 317/2021	64.027,00
2013		stralcio fondi per intervento di adeguamento del patrimonio netto - decreto ATS n. 317/2021	33.373,00
2014		stralcio fondi per intervento di adeguamento del patrimonio netto - decreto ATS n. 317/2021	4.000,00
2015		stralcio fondi per intervento di adeguamento del patrimonio netto - decreto ATS n. 317/2021	233.885,00
2016		stralcio fondi per intervento di adeguamento del patrimonio netto - decreto ATS n. 317/2021	48.870,00
2017		stralcio fondi per intervento di adeguamento del patrimonio netto - decreto ATS n. 317/2021	10.275,50
2018		stralcio fondi per intervento di adeguamento del patrimonio netto - decreto ATS n. 317/2021	1.000,00
2019		stralcio fondi per intervento di adeguamento del patrimonio netto - decreto ATS n. 317/2021	1.000,00
2020		stralcio fondi per intervento di adeguamento del patrimonio netto - decreto ATS n. 317/2021	1.000,00
anni prec		stralcio fondi per intervento di adeguamento del patrimonio netto - decreto ATS n. 317/2021	54,78
2015	AO UNIVERSITARIA INTEGRATA VERONA	stralcio debiti decreto ATS n. 132/2021	1.567,00
2011	EQUITALIA NOMOS S.P.A.EX UNIRISCOSSIONI	stralcio debiti decreto ATS n. 132/2021	2.004,00
2015	GIALDI SRL	stralcio debiti decreto ATS n. 132/2021	224,00
2016	SOLUZIONI & SALUTE SRLORTOPEDIA SANITARIA	stralcio debiti decreto ATS n. 132/2021	98,00
2015 e 2016	ORTOPEDIA GEMELLI LUCIANO	stralcio debiti decreto ATS n. 132/2021	492,00
		totale	**442.361,28**

R.S.C.R.I.B.A.

Altri proventi Straordinari			
anno	**fornitore**	**tipologia**	**importo**
2020		QUOTA CONTRIBUTI C/ CAPITALE CESPITI DISMESSI	754,00
		totale	**754,00**

FATTI DI RILIEVO delle movimentazioni dell'esercizio

Nessun particolare fatto di rilievo

28.2 Oneri straordinari

E.2) Oneri straordinari

I dati relativi al valore degli oneri straordinari confrontati con quelli dell'anno precedente e la relativa variazione sono riportati nelle tabelle di Nota Integrativa Tabellare e nelle Schede di dettaglio, laddove previste dal D.lgs. 118/2011 e s.m.i.. Le tabelle sono presenti in allegato agli schemi di Stato Patrimoniale e Conto Economico e costituiscono parte integrante del Bilancio d'Esercizio.

PRINCIPALI INFORMAZIONI delle movimentazioni dell'esercizio

Minusvalenze			
anno	**fornitore**	**tipologia**	**importo**
2020		Minusvalenze da dismissioni computer e periferiche sterilizzate	714,88
2020		Minusvalenze da dismissioni licenze d'uso software.	39,24
		totale	**754,12**

Altre sopravvenienze passive verso ATS/ASST/Fondazioni della Regione			
anno	**fornitore**	**tipologia**	**importo**
2018	ASST MANTOVA	Manutenzione immobili istituzionali	7.379,35
2019	ASST CREMONA	Rimborso compensi per attività di docenza a Corso di Laurea Assistenti Sanitarie svolte da personale dell'ASST	10.005,65
2019	ISTITUTO NAZIONALE TUMORI	Rimborso esami ambulatoriali	17,40
		totale	**17.402,40**

RI.S.C.R.I.B.A.

Insussistenze passive verso ATS/ASST/Fondazioni della Regione			
anno	**fornitore**	**tipologia**	**importo**
2018	ASST CREMONA	Recupero contributi su incentivi 2018 dott.ssa Mosa	1.644,00
2018	ASST MANTOVA	Recupero contributi su incentivi 2018 dott. Galavotti e Boscaini	2.017,87
2018	ASST DELLA VALCAMONICA	Recupero contributi su incentivi 2018 dott. Ferrari	100,00
		totale	**3.761,87**

Sopravvenienze passive v/terzi relative all'acquisto prestaz. sanitarie da operatori accreditati			
anno	**fornitore**	**tipologia**	**importo**
2019, 2018 e 2016	EROGATORI VARI	RESTI PSI, NPI, PRESA IN CARICO 2019, 2018 E 2016	**56.437,00**

Sopravvenienze passive v/terzi relative all'acquisto di beni e servizi			
anno	**fornitore**	**tipologia**	**importo**
2019	POSTE ITALIANE S.P.A.	Fatture per spese postali - servizio affrancatura	9.946,47
2016	HERA COMM S.R.L.	Fattura per fornitura di gas metano	62,15
2019	CIDITECH S.R.L.	Fattura per giornate di elaborazione dati	7.417,98
2019	ARUBA PEC SPA	Fattura canone mensile servizio conservazione sostitutiva documentale	547,97
2019	OSPEDALE DI SUZZARA S.P.A.	Fattura per servizio mensa dipendenti	38,40
2019	ARVAL SERVICE LEASE ITALIA SPA	Fattura per canoni noleggio automezzi	703,09
2019	LEASYS SPA	Fattura per canoni noleggio automezzi	19.925,43
2019	GIELLE del Comm. Luigi Galantucci	Fattura per canoni manutenzione impianti antincendio	61,01
2017	LINEA PIU' SPA UNIPERSONALE	Fattura per fornitura di gas metano	25,44
2019	ASST MANTOVA	Fattura nell'ambito della convenzione per gestione pratiche previdenziali	402,91
2015	ASSOSERVIZI MANTOVA SRL	Fattura per affitto sala conferenze	1.159,00
2018	COMUNE DI RIVOLTA D'ADDA	Fattura per convenzione in materia di educazione sanitaria e zoofila, controllo demografico della popolazione animale e prevenzione randagismo	1.352,16
2017	GALA SPA	Fattura per fornitura di energia elettrica	3.739,79
2019	LINEA GREEN SPA	Fattura per fornitura servizio di teleriscaldamento	789,02
		totale	**46.170,82**

RI.S.C.R.I.B.A.

Insussistenze passive v/terzi relative all'acquisto di beni e servizi			
anno	**fornitore**	**tipologia**	**importo**
2013	TELELEASING S.P.A.	Stralcio crediti anni pregressi - Rif. Decreto 132 del 11-03-2021	**20.155,40**

Altre sopravvenienze passive v/terzi			
anno	**fornitore**	**tipologia**	**importo**
anni pregressi		rilevazione sopravvenienza passiva per interventi di adeguamento del Patrimonio netto - decreto ATS n. 31/2021	1.055.419,00
2015	SERENITY S.P.A.	Fattura per fornitura ausili per l'incontinenza	9.511,17
2015	ATOS MEDICAL SRL	Fattura per fornitura protesi vocale	904,80
2016	COMUNE DI SUSTINENTE	Storno fatture per attività di verifica impianti	216,94
2017	CLIENTI VARI VETERINARIA	Storno fatture per dl 194 veterinaria	980,00
2017	CLIENTI VARI VETERINARIA	Storno fatture per registrazione Cane in anagrafe canina	7,14
2019	CLIENTI VARI VETERINARIA	Storno fatture attività veterinaria istituzionale	6.864,35
2019	PROCURA DELLA REPUBBLICA MANTOVA	Storno fatture analisi di laboratorio	35,16
2019	TRIBUNALE DI MANTOVA	Storno fatture verifica impianti	234,30
2019	CONSORZIO DI BONIFICA TERRE DEI GONZAGA	Storno fatture per verifica apparecchi a pressione	505,39
2019	PERSONALE DIPENDENTE	Pagamento arretrati libera professione	71,55
2019	PROCURA DELLA REPUBBLICA BRESCIA	Storno fatture analisi di laboratorio	468,80
2019	OLYMPIA S.R.L.	Storno canone di locazione	3.000,00
2019	INPS GESTIONE EX INPDAP	Contributi non versati anni precedenti - ruoli contributi ex dipendenti	3.522,56
2019	PERSONALE DIPENDENTE	Pagamento arretrati per attività svolta in convenzione presso altri Enti	2.800,00
2019	D.M.O. DETTAGLIO MODERNO ORGANIZZATO S.P.A.	Fattura per fornitura prodotti di dietetica - celiachia	4,09
2019	SUPERMERCATI TOSANO CEREA SRL	Fattura per fornitura prodotti di dietetica - celiachia	250,64
2019	CLINICA VET.CREMA BETTINELLI	Fattura per servizi di primo soccorso animali vaganti	1.592,92
2019	XL INSURANCE COMPANY SE	Premio polizza all risks	81,33
2019	GENERALI ITALIA S.P.A.	Premio polizza infortuni cumulativa	11.984,63
2019	STUDIO VET.CORTELLAZZI E PIPPA	Fattura per servizi di primo soccorso animali vaganti	1.986,16

RI.S.C.R.I.B.A.

2019	ASSOCIAZIONE ZOOFILI CREMONESI	Fattura per Randagismo - Ricovero in canili sanitari	8.390,00
2019	AZIENDA USL DI REGGIO EMILIA	storno costi del servizio distribuzione farmaci dc	166,15
2019	CLIENTI LABORATORIO	Storno fatture analisi di laboratorio	175,80
		totale	**1.109.172,00**

Altre Insussistenze passive v/terzi			
anno	**fornitore**	**tipologia**	**importo**
2016	VITALAIRE ITALIA S.P.A.	Stralcio crediti anni pregressi - Rif. Decreto 132 del 11-03-2021	**70,54**

Altri oneri straordinari
Non esistono altri oneri straordinari

FATTI DI RILIEVO delle movimentazioni dell'esercizio
Nessun particolare fatto di rilievo

ALTRE INFORMAZIONI RELATIVE AGLI ACQUISTI DI SERVIZI

Inserire SI *o* NO *nella cella in giallino denominata <<Caso presente in azienda?>>:*

Cod.	Informazione	Caso presente in azienda?	*Se* Sì, *illustrare*
PS01	**Plusvalenze/Minusvalenze.** Nell'esercizio sono state rilevate plusvalenze/minusvalenze?	SI	Sono state rilevate plusvalenze da cessione beni per € 6.000 e minusvalenze da cespiti dismessi per € 754
PS02	**Sopravvenienze attive**. Illustrare la composizione delle sopravvenienze attive, per anno di riferimento, per soggetto e per evento contabile, indicando quanto di esse è già stato incassato dall'Azienda.	SI	Si veda dettaglio sopra
PS03	**Insussistenze attive.** Illustrare la composizione delle insussistenze attive, per anno di riferimento, per soggetto e per evento contabile.	SI	Si veda dettaglio sopra
PS04	**Sopravvenienze passive.** Illustrare la composizione delle sopravvenienze passive, per anno di riferimento, per soggetto e per evento contabile.	SI	Si veda dettaglio sopra
PS05	**Insussistenze passive.** Illustrare la composizione delle insussistenze passive, per anno di riferimento, per soggetto e per evento contabile.	SI	Si veda dettaglio sopra
PS06	**Altro.** Esistono altre informazioni che si ritiene necessario fornire per soddisfare la regola generale secondo	NO	

RI.S.C.R.I.B.A.

	cui "Se le informazioni richieste da specifiche disposizioni di legge non sono sufficienti a dare una rappresentazione veritiera e corretta, si devono fornire le informazioni complementari necessarie allo scopo" (art 2423 cc)?		

30. Imposte e tasse

Y. IMPOSTE E TASSE

I dati relativi al valore delle imposte e tasse confrontati con quelli dell'anno precedente e la relativa variazione sono riportati nelle tabelle di Nota Integrativa Tabellare e nelle Schede di dettaglio, laddove previste dal D.lgs. 118/2011 e s.m.i.. Le tabelle sono presenti in allegato agli schemi di Stato Patrimoniale e Conto Economico e costituiscono parte integrante del Bilancio d'Esercizio.

PRINCIPALI INFORMAZIONI delle movimentazioni dell'esercizio

IRAP

Trattasi dell'IRAP su personale dipendente e assimilato.

L'importo esposto comprende € 13.474 di costi finanziati da utilizzi di contributi esercizi precedenti così dettagliati:

- € 6.675 IRAP su personale Tecnico della prevenzione a tempo determinato acquisito con il finanziamento al "Piano triennale straordinario in materia di salute e sicurezza nei luoghi di lavoro" DGR XI/164 del 29/05/2018;
- € 6.799 IRAP su borse di studio sanitarie e personale interinale amministrativo finanziati da progetti PIL, GAP e MEAP.

IRES

Trattasi dell'IRES istituzionale su terreni e fabbricati.

FATTI DI RILIEVO delle movimentazioni dell'esercizio

Nessun particolare fatto di rilievo

RL S.C.R.L. B.A.

31. Informazioni relative al Conto Economico dell'attività libero professionale

Sintetica rappresentazione dei ricavi e costi di attività libero professionale

PRINCIPALI INFORMAZIONI delle movimentazioni dell'esercizio

Ricavi per LP pari a € 269.434, con prevalenza della per attività veterinaria

I costi correlati sono iscritti per € 254.496 di cui:
- Compartecipazione al personale per att. libero professionale intramoenia € 240.260
- IRAP relativa ad attività di libera professione (intramoenia) € 764
- Accantonamento L. Balduzzi € 13.472

Il margine è positivo, pur nella incidenza percentuale più bassa rispetto alle medie regionali, per il fatto che le attività veterinarie nei macelli non comportano l'utilizzo di risorse aziendali.

FATTI DI RILIEVO delle movimentazioni dell'esercizio

Nessun particolare fatto di rilievo

32. Informazioni relative alle partite infragruppo

PRINCIPALI INFORMAZIONI delle movimentazioni dell'esercizio

Oltre alle prestazioni su contratti sono presenti servizi sanitari dalle ASST per sorveglianza malattie infettive e per esami/visite a dipendenti.
I dati dei costi e ricavi a gestione diretta sono stati quadrati nelle posizioni reciproche attraverso il partitario IC, mentre le prestazioni da flussi sono inseriti in base ai dati delle tabelle regionali.
Si precisa che le prestazioni File F HCV sono iscritte in base alla produzione delle ASST del territorio, senza pertanto la valorizzazione di consumi in mobilità passiva.
Le posizioni di credito e debito IC possono squadrare di importi non rilevanti per la diversa considerazione dell'IVA per prestazioni ancora non fatturate, presente in chi rileva le fatture da ricevere passive e non per chi rileva le fatture da emettere per ricavi.
Verso la ASST di Cremona sussistono inoltre due rilevanti differenze nei crediti debiti IC:
Crediti ATS / Debiti ASST - € 4.157.082 per giroconto rilevato dalla ASST stessa su indicazioni regionali nel bilancio 2018
Debiti ATS / Crediti - € 689.078 per Cessione sangue extra regione anno 2016 (squadratura già presente negli scorsi bilanci).

FATTI DI RILIEVO delle movimentazioni dell'esercizio

Nessun particolare fatto di rilievo

33. Verifica di cassa al 31 12 2020

Si riporta stralcio del verbale del Collegio Sindacale in merito alla verifica di cassa al 31 12 2020 e relativo parere

R.S.C.R.I.B.A.

VERIFICA DI CASSA

Ente/Collegio AGENZIA DI TUTELA DELLA SALUTE DELLA VAL PADANA

Regione Lombardia

VERIFICA DI CASSA AL 31/12/2020

In data 27/01/2021 alle ore 9:30 si é riunito presso la sede dell' Azienda il Collegio Sindacale, regolarmente convocato, per procedere alla verifica di cassa.

Risultano essere presenti/assenti i Sigg.:
CARLO DE NITTIS, Presidente - GIUSEPPE CANANZI, Componente e VITTORIA ROSALIA MARIA ARICO', Componente.
Partecipano alla riunione la dott.ssa Lorella Biancifiori e la dott.ssa Elena Rossi.
La riunione si svolge in videoconferenza.

Il Collegio passa quindi ad effettuare la verifica di cassa alla data 31/12/2020, con le seguenti risultanze:

SITUAZIONE Azienda al		31/12/2020			
SALDO INIZIALE DI CASSA 01.01					€ 54.982.269,31
REVERSALI EMESSE	dal	08/01/2020	al	31/12/2020	€ 1.169.898.350,03
MANDATI	dal	03/01/2020	al	30/12/2020	€ 1.186.415.313,49
SALDO AZIENDA					€ 38.465.305,85

SITUAZIONE istituto cassiere al		**31/12/2020**	
FONDO DI CASSA AL 01.01			€ 54.982.269,31
RISCOSSIONI			€ 1.169.898.350,03
PAGAMENTI			€ 1.186.415.313,49
SALDO CASSIERE	al	31/12/2020	€ 38.465.305,85
SALDO AZIENDA	al	31/12/2020	€ 38.465.305,85
DIFFERENZA CON ISTITUTO CASSIERE			€ 0,00

Riconciliazioni con il saldo dell'Istituto cassiere:

REVERSALI DA RISCUOTERE	
REVERSALI DA EMETTERE	
MANDATI DA PAGARE	
MANDATI DA EMETTERE	
TOTALE	€ 0,00

R.L.S.C.R.I.B.A.

Sono stati controllati, a campione, i seguenti mandati:

	N. Mandato	Data	Oggetto	Importo	Osservazioni
	2020-M-13316	06/10/2020	ACCONTO MESE DI OTTOBRE 2020	€ 14.942.002,00	
	2020-M-13431	15/10/2020	ACCONTO MESE DI OTTOBRE 2020	€ 14.895.004,00	
	2020-M-13297	15/10/2020	ACCONTO MESE DI OTTOBRE 2020	€ 6.908.002,00	
	2020-M-16709	22/10/2020	LIQUIDAZIONE SPESA FARMACEUTICA NOVEMBRE 2020	€ 4.044.712,51	
	2020-M-16270	22/10/2020	SALDI ANNO 2019	€ 2.627.104,43	
	2020-M-14458	23/10/2020	ACCONTI OTTOBRE 2020	€ 2.348.608,00	
	2020-M-14037	24/11/2020	ACCONTI OTTOBRE 2020	€ 2.058.308,00	
	2020-M-16128	01/12/2020	RIMBORSO SPESA PER I FARMACI PHT CON METODICA IN	€ 1.627.738,24	
	2020-M-16309	09/12/2020	RSA APERTA III TRIMESTRE 2020 - ACCONTI DICEMBRE - S	€ 1.346.549,00	
	2020-M-15935	14/12/2020	SALDI ANNO 2019	€ 1.228.943,06	
	2020-M-14030	14/12/2020	ACCONTI OTTOBRE 2020	€ 954.710,00	
	2020-M-16303	14/12/2020	RSA APERTA III TRIMESTRE 2020 - ACCONTI DICEMBRE	€ 950.652,00	
	2020-M-16417	15/12/2020	ACCONTI DICEMBRE 2020 E SALDI 2019	€ 949.308,59	
	2020-M-16306	18/12/2020	RSA APERTA III TRIMESTRE 2020 - ACCONTI DICEMBRE - S	€ 917.162,00	

Note:

Sono stati controllati, a campione, le seguenti reversali:

	N. Reversale	Data	Oggetto	Importo	Osservazioni
	2020-R-03980	06/10/2020	BANCOPOSTA VETERINARIA E IMPIANTISTICA	€ 258.469,38	
	2020-R-04084	08/10/2020	INALCA S.P.A.	€ 62.328,94	
	2020-R-04144	12/10/2020	REGIONE LOMBARDIA	€ 69.393.553,00	
	2020-R-04492	05/11/2020	ZEMA S.R.L.	€ 49.835,54	
	2020-R-04537	09/11/2020	POLIS LOMBARDIA	€ 70.718,00	
	2020-R-04672	16/11/2020	CLIENTE SANZIONI ATS TERRITORIO MANTOVA E CREMO	€ 38.977,25	
	2020-R-05099	10/12/2020	ASST DI MANTOVA - OSPEDALE C. POMA - MANTOVA	€ 234.892,56	
	2020-R-05602	30/12/2020	ASST DI CREMONA -AZIENDA SOCIO SANITARIA TERRITO	€ 55.233,54	

Note:

R.S.C.R.I.B.A.

Situazione Tesoreria unica:

	Data	Numero conto	Fruttifero/Infruttifero	Disponibilità
	31/12/2020	0319729	Fruttifero	€ 35.735,35
	31/12/2020	0319729	Infruttifero	€ 38.409.263,59

Anticipazioni di Tesoreria:

	Estremi atti	Limite massimo	Importo attuale utilizzato

Il collegio prende in esame gli originali dei seguenti versamenti effettuati per versamenti fiscali e previdenziali lavoratori dipendenti ed autonomi.

	Periodo di riferimento	Data versamento	Denominazione ente	Importo
	ottobre 2020	16/11/2020	INPS ex INPDAP come da prospetto allegato	€ 1.076.147,69
	ottobre 2020	16/11/2020	IRAP come da prospetto allegato	€ 145.483,26
	ottobre 2020	16/11/2020	IRPEF come da prospetto allegato	€ 1.673.147,53
	ottobre 2020	16/11/2020	ADDIZIONALE REGIONALE come da prospetto allegato	€ 39.535,72
	ottobre 2020	16/11/2020	ADDIZIONALE COMUNALE come da prospetto allegato	€ 17.987,44
	ottobre 2020	16/11/2020	CONTRIBUTI ENPAB come da prospetto allegato	€ 319,80
	ottobre 2020	27/10/2020	CESSIONE V come da prospetto allegato	€ 5.231,25
	ottobre 2020	16/11/2020	INPS DM10 come da prospetto allegato	€ 462,00
	ottobre 2020	16/11/2020	IVA come da prospetto allegato	€ 346.865,23
	novembre 2020	16/12/2020	INPS ex INPDAP come da prospetto allegato	€ 871.415,26
	novembre 2020	16/12/2020	IRAP come da prospetto allegato	€ 136.628,97
	novembre 2020	16/12/2020	IRPEF come da prospetto allegato	€ 1.374.916,27
	novembre 2020	16/12/2020	ADDIZIONALE REGIONALE come da prospetto allegato	€ 40.484,20
	novembre 2020	16/12/2020	ADDIZIONALE COMUNALE come da prospetto allegato	€ 18.190,01
	novembre 2020	16/12/2020	CONTRIBUTI ENPAB come da prospetto allegato	€ 319,80
	novembre 2020	26/11/2020	CESSIONE V come da prospetto allegato	€ 4.907,25
	settembre 2020	16/11/2020	IVA INTRA UE ED EXTRA UE come da prospetto allegato	€ 251,95
	novembre 2020	16/12/2020	IVA come da prospetto allegato	€ 326.483,30
	dicembre 2020	30/11/2020	IRES 2° acconto ANNO 2020	€ 17.128,20
	dicembre 2020	18/01/2021	INPS ex INPDAP come da prospetto allegato	€ 1.655.811,04
	dicembre 2020	18/01/2021	IRAP come da prospetto allegato	€ 248.835,99
	dicembre 2020	18/01/2021	IRPEF come da prospetto allegato	€ 1.863.182,02
	dicembre 2020	18/01/2021	ADDIZIONALE REGIONALE come da prospetto allegato	€ 11.279,43

RL S.C.R.L. B.A.

	Periodo di riferimento	Data versamento	Denominazione ente	Importo
	dicembre 2020	18/01/2021	ADDIZIONALE COMUNALE come da prospetto allegato	€ 3.948,83
	dicembre 2020	18/01/2021	CONTRIBUTI ENPAB come da prospetto allegato	€ 741,81
	dicembre 2020	18/12/2020	CESSIONE V come da prospetto allegato	€ 4.856,05
	dicembre 2020	18/01/2021	INPS DM10 come da prospetto allegato	€ 470,00
	dicembre 2020	16/12/2020	SALDO IMU come da prospetto allegato	€ 12.718,00
	ottobre 2020	16/12/2020	IVA INTRA EU come da prospetto allegato	€ 29,20
	dicembre 2020	28/12/2020	ACCONTO IVA come da prospetto allegato	€ 17.329,80
	dicembre 2020	18/01/2021	IVA come da prospetto allegato	€ 322.403,34
			Totale :	€ 10.237.510,64

Versamenti IRPEF: € 4.911.245,82

Versamenti IVA: € 1.013.362,82

Eventuali ulteriori osservazioni:

Si rappresenta che l'ultimo mandato emesso è il n. 17503 del 30/12/2020 e l'ultima reversale emessa è la n. 5895 del 31/12/2020.

Si riportano i dati che illustrano la riconciliazione tra i i saldi di cassa di Tesoreria Unica (Mod. 56 T) e dell'Istituto Cassiere:
Saldo Tesoreria Unica (Banca d'Italia) conto 0319729: sc/fruttifero € 35.735,35 sc/infruttifero € 38.409.263,59, saldo totale € 38.444.998,94, con una differenza rispetto all'istituto tesoriere di - € 20.306,91, così rappresentata:
Saldo movimenti Tesoreria (SAN) del giorno 31/12/2020 entrate -4.168.644,99 giro saldo 3.868.951,90, netto - € 299.693,09
Saldo movimenti Tesoreria (SOC) del giorno 31/12/2020 entrate -9.256.961,33 giro saldo 9.576.961,33, netto + € 320.000,00.

Saldo tesoriere (Pop Sondrio) al 31/12/2020: € 38.465.305,85.

Nell'esercizio non è stata utilizzata anticipazione di Tesoreria.

Risultano in essere n. c/c postali che presentano i seguenti saldi attivi:
C/C N. 11527264 – ATS VAL PADANA SERVIZIO TESORERIA € 111.519,01
C/C N. 14836464 – ATS VAL PADANA VETERINARIA E IMPIANTIST.SERV.TES. € 229.727,44.
Dagli estratti conto risultano effettuati i relativi riversamenti con cadenza quindicinale.

Il Collegio prende visione dell'elaborato, prodotto dall'Ente, relativo alla liquidazione dell'IVA dei mesi di Ottobre, Novembre e Dicembre da cui emerge la seguente situazione:
1) mese di Ottobre - Debito € 2.386,47 versati con F24 del 16/11/2020
2) mese di Novembre - Debito € 24.650,40 di cui € 1.541,00 compensati con INPS DM10 attivo e versati € 23.109,40 con F24 del 16/12/2020
3) mese di Dicembre - Debito € 27.458,98, detratto l'acconto di € 17.329,80 versato con F24 del 28/12/2020, netto € 10.129,18 versati con F24 del 18/01/2021.

Si allegano altresì i prospetti di riepilogo extra contabile mensile elaborati dall'Ente relativamente ai versamenti dei contributi e debiti fiscali.

Si prende atto che sono stati inviati i dichiarativi fiscali:
- modello 770/2020, trasmesso in prima istanza in data 16/10/2020, come da protocollo n. 20101610551031536 e successivamente (dichiarazione integrativa nei termini per mancanza del quadro SY nella prima dichiarazione) in data 19/10/2020, come da COMUNICAZIONE DI AVVENUTO RICEVIMENTO (art. 3, comma 10, D.P.R. 322/1998) dell'Agenzia delle Entrate protocollo n.

N.S.C.R.I.B.A.

20101909014046849;
- modello Unico/2020 inviato il 30/11/2020 come da PROTOCOLLO N. 20113010594614451;
- modello IRAP/2020 inviato il 26/11/2020 come da PROTOCOLLO N. 20112611052032018.

Il Collegio prende atto che è stata inviata la LIPE del III trimestre in data 19/11/2020, Notifica numero: 10463831169.

Il Collegio prende atto che nelle seguenti date sono stati versate le seguenti imposte di bollo sulle fatture elettroniche:
- I trimestre: € 212,00 id pagamento: 100000288282 Data dell'operazione: 17/04/2020;
- II trimestre: € 136,00 id pagamento: 100000339234 Data dell'operazione: 17/07/2020;
- III trimestre: € 166,00 id pagamento: 100000426941 Data dell'operazione: 16/10/2020;
- IV trimestre: € 372,00 id pagamento: 100000516217 Data dell'operazione: 18/01/2021.

RL S.C.R.I.B.A.

34. Dati SIOPE al 31 12 2020

Riportare prospetti delle entrate e delle uscite dei dati annuali SIOPE secondo quanto disposto dall'art. 2 comma 1 del DM 23/12/2009

Ente Codice 030452231000000		
Ente Descrizione AGENZIA DI TUTELA DELLA SALUTE DELLA VAL PADANA		
Categoria Strutture sanitarie		
Sotto Categoria ASL		
Periodo ANNUALE 2020		
Prospetto INCASSI		
Tipo Report Semplice		
Data ultimo aggiornamento 15-lug-2021		
Data stampa 22-lug-2021		
Importi in EURO		

030452231000000 - AGENZIA DI TUTELA DELLA SALUTE DELLA VAL PADANA		**Importo nel periodo**	**Importo a tutto il periodo**
ENTRATE DERIVANTI DALLA PRESTAZIONE DI SERVIZI		**7.663.499,74**	**7.663.499,74**
1200	Entrate da Regione e Province autonome per prestazioni sanitarie e sociosanitarie a rilevanza sanitaria	40.078,72	40.078,72
1301	Entrate da aziende sanitarie della Regione/Provincia autonoma per prestazioni sanitarie e sociosanitarie a rilevanza sanitaria	11.960,00	11.960,00
1302	Entrate da aziende ospedaliere della Regione/Provincia autonoma per prestazioni sanitarie e sociosanitarie a rilevanza sanitaria	874.162,43	874.162,43
1400	Entrate per prestazioni sanitarie e sociosanitarie a rilevanza sanitaria ad altre Amministrazioni pubbliche	37.260,10	37.260,10
1500	Entrate per prestazioni sanitarie erogate a soggetti privati	5.788.479,98	5.788.479,98
1600	Entrate per prestazioni sanitarie erogate in regime di intramoenia	9.568,68	9.568,68
1700	Entrate per prestazioni non sanitarie	878.028,73	878.028,73
1800	Entrate per prestazioni di servizi derivanti da sopravvenienze attive	23.961,10	23.961,10
CONTRIBUTI E TRASFERIMENTI CORRENTI		**1.154.101.465,41**	**1.154.101.465,41**
2102	Contributi e trasferimenti correnti da Regione e Prov. Autonoma per quota fondo sanitario regionale indistinto	1.101.945.350,69	1.101.945.350,69
2103	Contributi e trasferimenti correnti da Regione e Prov. Autonoma per quota fondo sanitario regionale vincolato	28.376.187,00	28.376.187,00
2104	Contributi e trasferimenti correnti da Regione e Prov. Autonoma extra fondo sanitario vincolato	23.746.874,41	23.746.874,41
2108	Contributi e trasferimenti correnti da comuni	223,18	223,18
2111	Contributi e trasferimenti correnti da aziende sanitarie	5.546,69	5.546,69
2121	Contributi e trasferimenti correnti da Universita'	14.849,62	14.849,62

RISCRIBA

2199	Contributi e trasferimenti correnti da altre Amministrazioni pubbliche	6.000,00	6.000,00
2201	Contributi e trasferimenti correnti da Imprese	1.000,00	1.000,00
2204	Donazioni da famiglie	5.433,82	5.433,82

ALTRE ENTRATE CORRENTI		**1.306.971,48**	**1.306.971,48**
3101	Rimborsi assicurativi	102.261,38	102.261,38
3102	Rimborsi spese per personale comandato	317.601,51	317.601,51
3104	Restituzione fondi economali	1.210,57	1.210,57
3106	Altri concorsi, recuperi e rimborsi	806.214,08	806.214,08
3201	Fitti attivi	14.526,07	14.526,07
3202	Interessi attivi	2.760,29	2.760,29
3204	Altri proventi	62.397,58	62.397,58

CONTRIBUTI E TRASFERIMENTI IN C/CAPITALE		**560.158,75**	**560.158,75**
5103	Contributi e trasferimenti da Regione e Prov. Autonoma per finanziamenti di investimenti e fondo di dotazione	560.158,75	560.158,75

OPERAZIONI FINANZIARIE		**6.266.254,65**	**6.266.254,65**
6100	Prelievi da conti bancari di deposito	263.000,00	263.000,00
6400	Depositi cauzionali	3.254,65	3.254,65
6500	Altre operazioni finanziarie	6.000.000,00	6.000.000,00

INCASSI DA REGOLARIZZARE		**0,00**	**0,00**
9999	Altri incassi da regolarizzare (riscossioni codificate dal cassiere)	0,00	0,00

TOTALE INCASSI	**1.169.898.350,03**	**1.169.898.350,03**

RL S.C.R.I.B.A.

Ente Codice 030452231000000		
Ente Descrizione AGENZIA DI TUTELA DELLA SALUTE DELLA VAL PADANA		
Categoria Strutture sanitarie		
Sotto Categoria ASL		
Periodo ANNUALE 2020		
Prospetto PAGAMENTI		
Tipo Report Semplice		
Data ultimo aggiornamento 15-lug-2021		
Data stampa 22-lug-2021		
Importi in EURO		

030452231000000 - AGENZIA DI TUTELA DELLA SALUTE DELLA VAL PADANA		**Importo nel periodo**	**Importo a tutto il periodo**
PERSONALE		**45.267.252,52**	**45.267.252,52**
1103	Competenze a favore del personale a tempo indeterminato, al netto degli arretrati attribuiti	21.930.412,36	21.930.412,36
1203	Altre ritenute al personale per conto di terzi	767.335,81	767.335,81
1204	Ritenute previdenziali e assistenziali al personale a tempo indeterminato	32.301,78	32.301,78
1205	Ritenute erariali a carico del personale a tempo indeterminato	10.135.730,99	10.135.730,99
1304	Contributi obbligatori per il personale a tempo indeterminato	12.329.629,85	12.329.629,85
1503	Rimborsi spese per personale comandato	71.841,73	71.841,73
ACQUISTO DI BENI		**18.127.762,08**	**18.127.762,08**
2101	Prodotti farmaceutici	17.108.207,14	17.108.207,14
2110	Materiali e prodotti per uso veterinario	85.085,22	85.085,22
2112	Dispositivi medici	362.585,07	362.585,07
2113	Prodotti chimici	55.309,75	55.309,75
2198	Altri acquisti di beni sanitari	21.014,77	21.014,77
2201	Prodotti alimentari	1.695,07	1.695,07
2202	Materiali di guardaroba, di pulizia e di convivenza in genere	155.271,65	155.271,65
2203	Combustibili, carburanti e lubrificanti	131.742,21	131.742,21
2204	Supporti informatici e cancelleria	107.135,17	107.135,17
2205	Pubblicazioni, giornali e riviste	26.008,78	26.008,78
2206	Acquisto di materiali per la manutenzione	12.532,24	12.532,24
2298	Altri beni non sanitari	61.175,01	61.175,01
ACQUISTI DI SERVIZI		**1.091.036.457,92**	**1.091.036.457,92**
3103	Acquisti di servizi sanitari per medicina di base da soggetti convenzionali	48.580.461,19	48.580.461,19
3106	Acquisti di servizi sanitari per farmaceutica da privati	120.401.058,15	120.401.058,15

R.E.C.R.I.B.A.

3107	Acquisti di servizi sanitari per assistenza specialistica ambulatoriale da strutture sanitarie pubbliche della Regione/Provincia autonoma di appartenenza	122.297.960,35	122.297.960,35
3109	Acquisti di servizi sanitari per assistenza specialistica ambulatoriale da privati	56.547.440,99	56.547.440,99
3111	Acquisti di servizi sanitari per assistenza riabilitativa da altre Amministrazioni pubbliche	4.253.468,91	4.253.468,91
3112	Acquisti di servizi sanitari per assistenza riabilitativa da privati	34.221.296,81	34.221.296,81
3115	Acquisti di servizi sanitari per assistenza integrativa e protesica da privati	7.811.076,82	7.811.076,82
3116	Acquisti di servizi sanitari per assistenza ospedaliera da strutture sanitarie pubbliche della Regione/Provincia autonoma di appartenenza	265.277.084,93	265.277.084,93
3118	Acquisti di servizi sanitari per assistenza ospedaliera da privati	97.227.538,88	97.227.538,88
3119	Acquisti di prestazioni di psichiatria residenziale e semiresidenziale da strutture sanitarie pubbliche della Regione/Provincia autonoma di appartenenza	17.897.500,12	17.897.500,12
3121	Acquisti di prestazioni di psichiatria residenziale e semiresidenziale da privati	8.624.982,90	8.624.982,90
3122	Acquisti di prestazioni di distribuzione farmaci file F da strutture sanitarie pubbliche della Regione/Provincia autonoma di appartenenza	97.787.227,82	97.787.227,82
3124	Acquisti di prestazioni di distribuzione farmaci file F da privati	3.257.828,70	3.257.828,70
3131	Acquisti di prestazioni socio sanitarie a rilevanza sanitaria da strutture sanitarie pubbliche della Regione/Provincia autonoma di appartentenza	13.438.287,79	13.438.287,79
3132	Acquisti di prestazioni socio sanitarie a rilevanza sanitaria da altre Amministrazioni pubbliche	944.343,27	944.343,27
3133	Acquisti di prestazioni socio sanitarie a rilevanza sanitaria da privati	157.762.224,53	157.762.224,53
3136	Consulenze, collaborazioni, interinale e altre prestazioni di lavoro sanitarie e sociosanitarie da privati	248.390,51	248.390,51
3137	Altri acquisti di servizi e prestazioni sanitarie da strutture sanitarie pubbliche della Regione/Provincia autonoma di appartentenza	88.392,75	88.392,75
3138	Altri acquisti di servizi e prestazioni sanitarie da altre Amministrazioni pubbliche	20.145,13	20.145,13
3150	Ritenute erariali sui compensi ai medici di base in convenzione	9.524,11	9.524,11
3151	Contributi previdenziali e assistenziali sui compensi ai medici di base in convenzione	14.212.618,93	14.212.618,93
3153	Ritenute erariali sui compensi ai medici specialisti ambulatoriali	10.216.254,38	10.216.254,38
3154	Contributi previdenziali e assistenziali sui compensi ai medici specialisti ambulatoriali	2.964,54	2.964,54
3198	Altri acquisti di servizi e prestazioni sanitarie da altri soggetti	3.682.641,41	3.682.641,41
3199	Acquisti di servizi sanitari derivanti da sopravvenienze	1.875,72	1.875,72
3201	Consulenze, collaborazioni, interinale e altre prestazioni di lavoro non sanitarie da strutture sanitarie pubbliche della Regione/Provincia autonoma di appartenenza	18.762,86	18.762,86

R.S.C.R.I.B.A.

3203	Consulenze, collaborazioni, interinale e altre prestazioni di lavoro non sanitarie da privati	36.342,03	36.342,03
3204	Servizi ausiliari e spese di pulizia	387.665,97	387.665,97
3205	Buoni pasto e mensa per il personale dipendente	792.485,99	792.485,99
3207	Riscaldamento	308.959,71	308.959,71
3208	Utenze e canoni per telefonia e reti di trasmissione	604.549,22	604.549,22
3209	Utenze e canoni per energia elettrica	378.528,03	378.528,03
3210	Utenze e canoni per altri servizi	179.132,18	179.132,18
3211	Assicurazioni	549.723,48	549.723,48
3212	Assistenza informatica e manutenzione software	1.032.820,00	1.032.820,00
3213	Corsi di formazione esternalizzata	500,00	500,00
3214	Manutenzione ordinaria e riparazioni di immobili e loro pertinenze	429.602,97	429.602,97
3216	Manutenzione ordinaria e riparazioni di attrezzature tecnico-scientifico sanitarie	292.968,22	292.968,22
3217	Manutenzione ordinaria e riparazioni di automezzi	28.603,07	28.603,07
3219	Spese legali	23.177,20	23.177,20
3220	Smaltimento rifiuti	66.729,85	66.729,85
3221	Manutenzione e riparazione agli impianti e macchinari	218.535,84	218.535,84
3298	Acquisto di servizi non sanitari derivanti da sopravvenienze	1.126,88	1.126,88
3299	Altre spese per servizi non sanitari	873.654,78	873.654,78

CONTRIBUTI E TRASFERIMENTI		**21.984.999,04**	**21.984.999,04**
4101	Contributi e trasferimenti a Regione/Provincia autonoma	1.250.634,90	1.250.634,90
4102	Contributi e trasferimenti a province	47.043,18	47.043,18
4104	Contributi e trasferimenti a comuni	9.579.686,75	9.579.686,75
4105	Contributi e trasferimenti a unioni di comuni	100.795,80	100.795,80
4108	Contributi e trasferimenti ad aziende ospedaliere	180.983,12	180.983,12
4111	Contributi e trasferimenti a Istituti Zooprofilattici sperimentali	116.976,20	116.976,20
4198	Contributi e trasferimenti ad altre Amministrazioni Pubbliche	178.055,65	178.055,65
4201	Contributi e trasferimenti ad altre imprese	368.202,20	368.202,20
4202	Contributi e trasferimenti a famiglie	8.117.678,88	8.117.678,88
4203	Contributi e trasferimenti a istituzioni sociali private	2.042.980,80	2.042.980,80
4204	Contributi a societa' partecipate e/o soggetti privati dipendenti dalla Regione	1.961,56	1.961,56

ALTRE SPESE CORRENTI		**3.851.168,50**	**3.851.168,50**
5101	Concorsi, recuperi e rimborsi ad Amministrazioni Pubbliche	3.997,49	3.997,49
5102	Pagamenti IVA ai fornitori per IVA detraibile	447,20	447,20
5103	Altri concorsi, recuperi e rimborsi a soggetti privati	36.113,19	36.113,19
5201	Noleggi	582.557,68	582.557,68
5202	Locazioni	239.041,08	239.041,08
5206	Altre forme di godimento di beni di terzi	61.551,33	61.551,33
5306	Interessi passivi v/fornitori	714,50	714,50
5401	IRAP	2.045.530,99	2.045.530,99
5402	IRES	22.757,00	22.757,00
5404	IVA	110.139,24	110.139,24
5499	Altri tributi	81.668,98	81.668,98
5501	Costituzione di fondi per il servizio economato in contanti	3.869,87	3.869,87

RI.GE.R.I.BA.

5503	Indennita', rimborso spese ed oneri sociali per gli organi direttivi e Collegio sindacale	531.990,62	531.990,62
5504	Commissioni e Comitati	833,76	833,76
5506	Ritenute erariali su indennita' a organi istituzionali e altri compensi	99.442,58	99.442,58
5507	Contributi previdenziali e assistenziali su indennita' a organi istituzionali e altri compensi	230,40	230,40
5509	Altre ritenute per conto di terzi su indennita' a organi istituzionali e altri compensi	3.203,54	3.203,54
5598	Altri oneri della gestione corrente	17.010,71	17.010,71
5599	Altre spese correnti derivanti da sopravvenienze	10.068,34	10.068,34

INVESTIMENTI FISSI		**147.673,43**	**147.673,43**
6102	Fabbricati	17.930,91	17.930,91
6103	Impianti e macchinari	57.138,20	57.138,20
6104	Attrezzature sanitarie e scientifiche	8.643,46	8.643,46
6105	Mobili e arredi	41.529,75	41.529,75
6199	Altri beni materiali	22.431,11	22.431,11

OPERAZIONI FINANZIARIE		**6.000.000,00**	**6.000.000,00**
7500	Altre operazioni finanziarie	6.000.000,00	6.000.000,00

PAGAMENTI DA REGOLARIZZARE		**0,00**	**0,00**
9999	ALTRI PAGAMENTI DA REGOLARIZZARE (pagamenti codificati dal cassiere)	0,00	0,00

TOTALE PAGAMENTI	**1.186.415.313,49**	**1.186.415.313,49**

Si conferma il completo allineamento tra i codici SIOPE alimentati dalla contabilità aziendale e quelli rilevati in Banca d'Italia.

RL S.C.R.I.B.A.

35. Riscontro alle osservazioni al IV CET 2020

Nessuna osservazione formulata.

Mantova, 26 luglio 2021

Firmato ai sensi del D.Lgs. 39/93
Il Responsabile del Servizio Economico Finanziario
Dott.ssa Elena Rossi

RLS.C.R.I.B.A.

36. Certificazione articoli 57 e 59 CCNL 21 maggio 2018

Secondo le indicazioni di cui alle linee guida si **rendiconta** quanto segue:

Sono attivi al 31.12.2020 n. 12 lavoratori interinali:

- n. 1 collaboratore amministrativo cat. D – full time (36 ore) - periodo 01.01.2020-31.12.2020 a supporto del progetto "Piano locale di attività per il contrasto al gioco d'azzardo patologico per l'anno 2019" - Decreto ATS n. 618 del 30.12.2019 - prima proroga;
- n. 1 collaboratore amministrativo cat. D - full time (36 ore) - periodo dal 01.01.2020 al 31.12.2020 a supporto della segreteria del polo formativo funzionale al corso di formazione specifica in medicina generale (sede territoriale di Mantova) - Decreto ATS n. 613 del 30.12.2019 – prima proroga;
- n. 1 collaboratore amministrativo cat. D – full time (36 ore) – periodo dal 01.07.2019 al 30.06.2020 (prorogato per il periodo dal 1.07.2020 al 31.12.2020) a supporto delle funzioni di vigilanza e controllo in ambito socio sanitario e socio assistenziale (sede territoriale di Cremona) – Decreti ATS n. 310 del 28.06.2019 e n. 336 del 30.06.2020 – bilancio sociale;
- n. 1 assistente amministrativo cat. C – part time (24 ore) – periodo dal 01.08.2019 al 31.07.2020 (prorogato per il periodo dal 01.08.2020 al 31.12.2020) a supporto del progetto di mappatura della condizione minorile sul territorio attraverso un'analisi della residenzialità per minori – Decreto ATS n. 347 del 24.07.2019 e n. 374 del 30.07.2020– bilancio sociale;
- n. 1 assistente amministrativo cat. C – full time (36 ore) – periodo 07.01.2020-31.12.2020 (prorogabile) a supporto delle funzioni di vigilanza e controllo sulle persone giuridiche di diritto privato di cui al libro primo, titolo II del C.C. che operano in ambito sociosanitario e socioassistenziale – Decreto ATS n. 557 del 11.12.2019 – bilancio sociale.
- n. 4 operatori tecnici cat. B part time - periodo dal 2.11.2020 al 31.12.2020 (prorogabile) con funzioni di controllo della temperatura corporea a tutte le persone in ingresso presso le sedi territoriali dell'ATS - Decreto ATS n. 511 del 30.10.2020;
- n. 3 operatori tecnici cat. Bs - full time (36 ore) - periodo novembre 2020-31.12.2020 con mansioni di autista, addetti al trasporto di campioni biologici e materiale - Decreto ATS n. 528 del 6.11.2020.

Si **certifica** pertanto che viene rispettato il limite percentuale di cui agli articoli 57 e 59 CCNL 21 maggio 2018.

In relazione inoltre a quanto previsto dall'art. 57 comma 3 del CCNL 21.05.2018 (personale comparto) e dall' art. 108 comma 3 del CCNL 19.12.2019 (dirigenza ruolo sanitario), visti i dati esposti, si certifica anche relativamente al BPE 2020 che i tetti previsti per il personale a tempo determinato sono rispettati.

Mantova, 26 luglio 2021

Il Direttore Generale
Dott. Salvatore Mannino

F.to Il Direttore Generale ai sensi D.Lgs. 39/93

R.L. S.C.R.I.B.A.

Agenzia di Tutela della Salute

della Val Padana

Codice azienda

327

Regione Lombardia

BILANCIO D'ESERCIZIO 2020

Nota Integrativa Descrittiva

SOCIALE

R.L.S.C.R.I.B.A.

Sommario

1. Criteri generali di formazione del bilancio d'esercizio 4
2. Criteri di valutazione adottati per la redazione del bilancio d'esercizio 5
3. Dati relativi al personale 7
STATO PATRIMONIALE 8
4. Immobilizzazioni immateriali e materiali 8
4.1 Immobilizzazioni Immateriali 8
4.2 Immobilizzazioni Materiali 11
5. Immobilizzazioni Finanziarie 19
6. Rimanenze 21
7. Crediti 23
8. Attività finanziarie che non costituiscono immobilizzazioni 25
9. Disponibilità liquide 26
10. Ratei e risconti attivi 27
11. Patrimonio netto 28
12. Fondi per rischi e oneri 29
13. Trattamento di fine rapporto 32
14. Debiti 34
15. Ratei e risconti passivi 36
16. Conti d'ordine 37
CONTO ECONOMICO 38
17. Contributi in conto esercizio 38
17.1 Contributi in conto esercizio 38
17.2 Rettifica contributi c/esercizio per destinazione ad investimenti 41
17.3 Utilizzo fondi per quote inutilizzate contributi vincolati di esercizi precedenti 41
18. Proventi e ricavi diversi 43
18.1 Proventi e ricavi diversi 43
18.2 Concorsi, recuperi, rimborsi per attività tipiche 43
18.3 Ticket 44
18.4 Costi capitalizzati 44
18.5 Altri ricavi e proventi 45
19. Acquisti di beni 46
20. Acquisti di servizi 47
20.1 Acquisti di servizi sanitari e non sanitari 47
20.2 Acquisti di manutenzione ordinaria 48
20.3 Godimento di beni di terzi 49
21. Costi del personale 50
22. Oneri diversi di gestione 51
23. Ammortamenti e svalutazioni 52
24. Variazione delle rimanenze 53
25. Accantonamenti 54
26. Proventi e oneri finanziari 57

R.S.C.R.I.B.A.

26.1 Proventi finanziari 57

26.2 Oneri finanziari 57

27. Rettifiche di valore di attività finanziarie 58
28. Proventi e oneri straordinari 59
28.1 Proventi straordinari 59

28.2 Oneri straordinari 59

29. Imposte e tasse 61
30. Informazioni relative al Conto Economico dell'attività libero professionale 62
31. Informazioni relative alle partite infragruppo 62
32. Ulteriori informazioni e dati della gestione sociale 62

RLS.C.R.I.B.A.

1. Criteri generali di formazione del bilancio d'esercizio

Il Bilancio di esercizio è costituito dallo Stato Patrimoniale, dal Conto Economico, dal Rendiconto Finanziario e dalla presente Nota Integrativa, ed è corredato dalla Relazione sulla Gestione.

La nota integrativa, secondo il principio contabile OIC 12, fornisce:

- un commento esplicativo dei dati presentati nello stato patrimoniale e nel conto economico, che per loro natura sono sintetici e quantitativi;
- un'evidenza delle informazioni di carattere qualitativo che per loro natura non possono essere fornite dagli schemi di stato patrimoniale e conto economico. La nota integrativa contiene informazioni ulteriori rispetto a quelle fornite dagli schemi di bilancio.

Il contenuto della nota integrativa è definito da:

- alcuni articoli del codice civile, quali: art. 2423 "Redazione del bilancio" e art. 2427 "Contenuto della nota integrativa;
- Principi Contabili Nazionali (OIC);
- dal D.lgs. 118/2011 e s.m.i., nonché dai successivi decreti ministeriali di attuazione.

La presente nota integrativa, in particolare, contiene tutte le informazioni richieste dal D.lgs. 118/2011 e s.m.i., nonché dai successivi decreti ministeriali di attuazione. Fornisce inoltre tutte le informazioni supplementari, anche se non specificamente richieste da disposizioni di legge, ritenute necessarie a dare una rappresentazione veritiera e corretta dei fatti aziendali e in ottemperanza al postulato della chiarezza del bilancio.

Va precisato che le informazioni della nota integrativa sono presentate secondo lo stesso ordine in cui sono esposte le relative voci negli schemi di stato patrimoniale e conto economico.

I valori dello Stato Patrimoniale, del Conto Economico, del Rendiconto Finanziario e delle tabelle di Nota Integrativa sono divisi per migliaia di euro (/000).

Eventuali deroghe all'applicazione di disposizioni di legge:

GEN01	Non si sono verificati casi eccezionali che, ai sensi dell'articolo 2423, comma 4, codice civile, impongono di derogare alle disposizioni di legge.

Eventuali deroghe al principio di continuità di applicazione dei criteri di valutazione:

GEN02	I criteri utilizzati nella formazione del bilancio non si discostano dai medesimi utilizzati per la formazione del bilancio del precedente esercizio, in particolare nelle valutazioni e nella continuità dei medesimi principi.

Eventuali casi di non comparabilità delle voci rispetto all'esercizio precedente:

GEN03	Tutte le voci relative allo stato patrimoniale, al conto economico e al rendiconto finanziario dell'esercizio precedente sono comparabili con quelle del presente esercizio e non si è reso necessario alcun adattamento.

Altre informazioni di carattere generale, relative alla conversione dei valori

GEN04	Nel corso dell'esercizio non sono state effettuate conversioni di voci di bilancio espresse all'origine in moneta diversa dall'Euro.

P.L.S.C.R.I.B.A.

2. Criteri di valutazione adottati per la redazione del bilancio d'esercizio

Il bilancio di esercizio è lo strumento di informazione patrimoniale, finanziaria ed economica dell'azienda sanitaria. Perché possa svolgere tale funzione, il bilancio è stato redatto con chiarezza, così da rappresentare in modo veritiero e corretto la situazione patrimoniale e finanziaria dell'azienda e il risultato economico dell'esercizio.

Le caratteristiche sopra menzionate sono state assicurate, laddove necessario, dall'inserimento di informazioni complementari. Se vi è stata deroga alle disposizioni di legge, essa è stata motivata e ne sono stati esplicitati gli effetti sulla situazione patrimoniale, finanziaria ed economica dell'azienda nella presente nota integrativa.

La valutazione delle voci di bilancio è stata fatta ispirandosi ai principi di prudenza e competenza, tenendo conto della funzione economica dell'elemento attivo e passivo considerato e nella prospettiva della continuazione dell'attività.

L'applicazione del principio di prudenza ha comportato la valutazione individuale degli elementi componenti le singole poste o voci delle attività o passività, per evitare compensi tra perdite che dovevano essere riconosciute e utili da non riconoscere in quanto non realizzati.

In ottemperanza al principio di competenza, l'effetto delle operazioni e degli altri eventi è stato rilevato contabilmente e attribuito all'esercizio al quale tali operazioni ed eventi si riferiscono, e non a quello in cui si concretizzano i relativi movimenti di numerario (incassi e pagamenti).

I criteri di valutazione adottati sono sintetizzati nella tabella che segue.

Posta di Bilancio	Criterio di valutazione
Immobilizzazioni immateriali	Sono iscritte al costo di acquisto o di produzione, inclusi i costi accessori e l'IVA in quanto non detraibile. Sono esposte in bilancio al netto degli ammortamenti effettuati nel corso degli esercizi. Le aliquote di ammortamento sono quelle fissate dal D.lgs. 118/2011 e s.m.i., nonché dai successivi decreti ministeriali di attuazione e dalle indicazioni specifiche regionali in applicazione della normativa vigente e delle eventuali circolari ministeriali. *Nei casi in cui ci si è avvalsi della facoltà di adottare aliquote superiori o di applicare indicazioni specifiche regionali, i criteri sono indicati in modo specifico dall'azienda nella sezione apposita della specifica tipologia di immobilizzazioni.* L'iscrizione tra le immobilizzazioni dei costi di impianto e di ampliamento, di ricerca e sviluppo avviene con il consenso del collegio sindacale.
Immobilizzazioni materiali	Sono iscritte al costo di acquisto o di produzione, inclusi i costi accessori e l'IVA in quanto non detraibile. Sono esposte in bilancio al netto dei relativi fondi di ammortamento. Le aliquote di ammortamento sono quelle fissate dal D.lgs. 118/2011 e s.m.i., nonché dai successivi decreti ministeriali di attuazione e dalle indicazioni specifiche regionali in applicazione della normativa vigente e delle eventuali circolari ministeriali. *Nei casi in cui ci si è avvalsi della facoltà di adottare aliquote superiori o di applicare indicazioni specifiche regionali, i criteri sono indicati in modo specifico dall'azienda nella sezione apposita della specifica tipologia di immobilizzazioni.* I fabbricati di primo conferimento sono stati iscritti sulla base dei seguenti criteri di valutazione
	Voce non valorizzata
	I fabbricati ricevuti a titolo gratuito, dalla regione o da altri soggetti pubblici e privati, successivamente alla costituzione dell'azienda, sono stati iscritti sulla base dei seguenti criteri di valutazione
	Voce non valorizzata
	I costi di manutenzione e riparazione che non rivestono carattere incrementativo del valore e/o della funzionalità dei beni sono addebitati al conto economico dell'esercizio in cui sono sostenuti. Le spese di manutenzione e riparazione aventi natura incrementativa sono imputate all'attivo patrimoniale e, successivamente, ammortizzate. Le immobilizzazioni che, alla fine dell'esercizio, presentano un valore durevolmente inferiore rispetto al residuo costo da ammortizzare vengono iscritte a tale minor valore. Questo non viene mantenuto se negli esercizi successivi vengono meno le ragioni della svalutazione effettuata. Le immobilizzazioni materiali detenute in base a contratti di leasing finanziario vengono contabilizzate secondo quanto previsto dalla vigente normativa italiana, la quale prevede l'addebito a conto economico per competenza dei canoni, l'indicazione dell'impegno per canoni a scadere nei conti d'ordine e l'inserimento del cespite tra le immobilizzazioni solo all'atto del riscatto.

R.I.C.R.I.B.A.

Posta di Bilancio	Criterio di valutazione
Titoli	Sono iscritti al minor valore tra il prezzo d'acquisto e quanto è possibile realizzare sulla base dell'andamento del mercato.
Partecipazioni	Sono iscritte al costo di acquisto o di sottoscrizione, eventualmente rettificato per riflettere perdite permanenti di valore. Tale minor valore non verrà mantenuto negli esercizi successivi qualora vengano meno le ragioni della svalutazione effettuata.
Rimanenze	Sono iscritte al minore tra costo di acquisto o di produzione e valore desumibile dall'andamento del mercato. Per i beni fungibili il costo è calcolato con il metodo della media ponderata.
Crediti	Sono esposti al presumibile valore di realizzo. L'adeguamento del valore nominale dei crediti al valore presunto di realizzo è ottenuto mediante apposito fondo al fine di tener conto dei rischi di inesigibilità.
Disponibilità Liquide	Sono iscritte in bilancio al loro valore nominale.
Patrimonio Netto	I contributi per ripiano perdite sono rilevati con le modalità previste dal D.lgs. 118/2011 e s.m.i., nonché dai successivi decreti ministeriali di attuazione. I contributi in conto capitale sono rilevati con le modalità previste dal D.lgs. 118/2011 e s.m.i., nonché dai successivi decreti ministeriali di attuazione. Per i beni di primo conferimento, la sterilizzazione degli ammortamenti avviene mediante storno a conto economico di quote della voce di Patrimonio Netto "Finanziamenti per beni di prima dotazione".
Fondi per Rischi e oneri	I fondi per quote inutilizzate di contributi sono costituiti da accantonamenti determinati con le modalità previste dall'art. 29 comma 1, lett. e) del D.lgs. 118/2011 e s.m.i., nonché dai successivi decreti ministeriali di attuazione I fondi per rischi e oneri sono costituiti da accantonamenti effettuati allo scopo di coprire perdite o debiti di natura determinata e di esistenza certa o probabile, che alla data di chiusura dell'esercizio sono però indeterminati nell'ammontare e/o nella data di sopravvenienza, secondo quanto previsto dall'art. 29, comma 1, lett. g) del D.lgs. 118/2011 e s.m.i., nonché dai successivi decreti ministeriali di attuazione.
Premio operosità Medici SUMAI	È determinato secondo le norme e disposizioni contenute nella Convenzione Unica Nazionale che regolano la determinazione del premio di operosità dei medici SUMAI.
TFR	Rappresenta l'effettivo debito maturato, in conformità alla legge e ai contratti vigenti, verso le seguenti figure professionali: *Voce non valorizzata* Il fondo corrisponde al totale delle singole indennità maturate alla data di chiusura del bilancio, al netto degli acconti erogati, ed è pari a quanto si sarebbe dovuto corrispondere nell'ipotesi di cessazione del rapporto di lavoro in tale data.
Debiti	Sono rilevati al loro valore nominale.
Ricavi e costi	Sono rilevati secondo i principi della prudenza e della competenza economica, anche mediante l'iscrizione dei relativi ratei e risconti.
Imposte sul Reddito	Sono determinate secondo le norme e le aliquote vigenti
Conti d'ordine	Impegni e garanzie sono indicati nei conti d'ordine al loro valore contrattuale residuo. I beni di terzi sono indicati nei conti d'ordine in base al loro valore di mercato al momento dell'ingresso in azienda.

R.L.S.C.R.I.B.A.

3. Dati relativi al personale

I dati del personale sono desunti dalle schede del Conto Annuale allegate al Bilancio d'Esercizio di cui sono parte integrante. In sintesi la situazione del Personale è la seguente:

[Inserire e completare le informazioni sul personale]:

PERSONALE DIPENDENTE
Il personale dell'azienda al 31.12.2019 era pari a 0 unità, di cui personale part-time 0 unità; al 31.12.2020 il numero delle unità è passato a 0, di cui personale part-time 0 unità.

PERSONALE IN COMANDO AD ALTRI ENTI
Il personale in comando ad altri enti al 31.12.2019 era pari a 0 unità, mentre al 31.12.2020 il numero delle unità è passato a 0.

PERSONALE IN COMANDO DA ALTRI ENTI
Il personale in comando da altri enti al 31.12.2019 era pari a 0 unità, mentre al 31.12.2020 il numero delle unità è passato a 0.

PERSONALE CON ALTRO CONTRATTO: FORMAZIONE LAVORO
Le unità uomini-anno al 31.12.2019 era pari a 0 unità, mentre al 31.12.2020 il numero delle unità è passato a 0.

PERSONALE CON ALTRO CONTRATTO: SOMMINISTRAZIONE
Le unità uomini-anno al 31.12.2019 era pari a 2 unità, mentre al 31.12.2020 il numero delle unità è passato a 3.

PERSONALE CON ALTRO CONTRATTO: LSU
Le unità uomini-anno al 31.12.2019 era pari a 0 unità, mentre al 31.12.2020 il numero delle unità è passato a 0.

PERSONALE IN CONVENZIONE
Le unità di MMG al 31.12.2019 era pari a 0 unità, mentre al 31.12.2020 il numero delle unità è passato a 0.

Le unità di PLS al 31.12.2019 era pari a 0 unità, mentre al 31.12.2020 il numero delle unità è passato a 0.

Le unità di Continuità Assistenziale al 31.12.2019 era pari a 0 unità, mentre al 31.12.2020 il numero delle unità è passato a 0.

Le unità di Altri in convenzione al 31.12.2019 era pari a 0 unità, mentre al 31.12.2020 il numero delle unità è passato a 0.

Per quanto riguarda i dati del personale suddivisi per ruolo (sanitario, professionale, tecnico e amministrativo), categorie (dirigenza e comparto) e profili si rinvia alle apposite tabelle relative al Conto Annuale allegato al Bilancio d'Esercizio.

RLS.C.R.I.B.A.

STATO PATRIMONIALE

Come indicato nelle Linee Guida procedurali, tenuto conto della complessità di gestione e dell'unicità dell'Azienda, è stato previsto un unico Stato Patrimoniale per le partite relative sia alla gestione SANITARIA che SOCIO SANITARIA (ex ASSI).

Particolare attenzione dovrà essere comunque posta alla corretta allocazione dei contributi regionali e dei relativi crediti e debiti verso la Regione per le singole attività sopra citate e dei Fondi per contributi inutilizzati es. precedenti.

4. Immobilizzazioni immateriali e materiali

4.1 Immobilizzazioni Immateriali

A.I.1 Costi di impianto e ampliamento

I dati relativi al costo storico, al valore netto iniziale e alle movimentazioni che concorrono alla determinazione del valore netto finale dell'esercizio sono riportate nelle tabelle di Nota Integrativa Tabellare e nelle Schede di dettaglio, laddove previste dal D.lgs. 118/2011 e s.m.i.. Le tabelle sono presenti in allegato agli schemi di Stato Patrimoniale e Conto Economico e costituiscono parte integrante del Bilancio d'Esercizio.

In particolare, per questa categoria, se movimentata, l'iscrizione tra le immobilizzazioni è avvenuta con il consenso del Collegio Sindacale i cui estremi del verbale e le ragioni di iscrizione sono rilevate nella tabella del foglio *"Dettaglio_SP_San"* allegata al Bilancio d'Esercizio. Nel caso di assenza di un verbale specifico del collegio sindacale, si è indicato il verbale di approvazione del bilancio d'esercizio cui il fondo si riferisce.

PRINCIPALI INFORMAZIONI delle movimentazioni dell'esercizio

Voce non valorizzata

FATTI DI RILIEVO delle movimentazioni dell'esercizio

Per la suddetta area di bilancio non si sono verificati fatti di rilievo

A.I.2 Costi di ricerca e sviluppo

I dati relativi al costo storico, al valore netto iniziale e alle movimentazioni che concorrono alla determinazione del valore netto finale dell'esercizio sono riportate nelle tabelle di Nota Integrativa Tabellare e nelle Schede di dettaglio, laddove previste dal D.lgs. 118/2011 e s.m.i.. Le tabelle sono presenti in allegato agli schemi di Stato Patrimoniale e Conto Economico e costituiscono parte integrante del Bilancio d'Esercizio.

In particolare, per questa categoria, se movimentata, l'iscrizione tra le immobilizzazioni è avvenuta con il consenso del Collegio Sindacale i cui estremi del verbale e le ragioni di iscrizione sono rilevate nella tabella del foglio *"Dettaglio_SP_San"* allegata al Bilancio d'Esercizio. Nel caso di assenza di un verbale specifico del collegio sindacale, si è indicato il verbale di approvazione del bilancio d'esercizio cui il fondo si riferisce.

PRINCIPALI INFORMAZIONI delle movimentazioni dell'esercizio

Voce non valorizzata

FATTI DI RILIEVO delle movimentazioni dell'esercizio

Per la suddetta area di bilancio non si sono verificati fatti di rilievo

RISCRIBA.

A.I.3 Diritti di brevetto e diritti di utilizzazione delle opere dell'ingegno

I dati relativi al costo storico, al valore netto iniziale e alle movimentazioni che concorrono alla determinazione del valore netto finale dell'esercizio sono riportate nelle tabelle di Nota Integrativa Tabellare e nelle Schede di dettaglio, laddove previste dal D.lgs. 118/2011 e s.m.i.. Le tabelle sono presenti in allegato agli schemi di Stato Patrimoniale e Conto Economico e costituiscono parte integrante del Bilancio d'Esercizio.

Per questa categoria di immobilizzazioni immateriali sono previste le seguenti tipologie:

- A.I.3.a) Diritti di brevetto e diritti di utilizzazione delle opere dell'ingegno - Attività di ricerca
- A.I.3.c) Diritti di brevetto e diritti di utilizzazione delle opere dell'ingegno – Altri

PRINCIPALI INFORMAZIONI delle movimentazioni dell'esercizio

Voce non valorizzata

FATTI DI RILIEVO delle movimentazioni dell'esercizio

Per la suddetta area di bilancio non si sono verificati fatti di rilievo

A.I.4 Immobilizzazioni immateriali in corso e acconti

I dati relativi al costo storico, al valore netto iniziale e alle movimentazioni che concorrono alla determinazione del valore netto finale dell'esercizio sono riportate nelle tabelle di Nota Integrativa Tabellare e nelle Schede di dettaglio, laddove previste dal D.lgs. 118/2011 e s.m.i.. Le tabelle sono presenti in allegato agli schemi di Stato Patrimoniale e Conto Economico e costituiscono parte integrante del Bilancio d'Esercizio.

PRINCIPALI INFORMAZIONI delle movimentazioni dell'esercizio

Voce non valorizzata

FATTI DI RILIEVO delle movimentazioni dell'esercizio

Per la suddetta area di bilancio non si sono verificati fatti di rilievo

A.I.5 Altre immobilizzazioni immateriali

I dati relativi al costo storico, al valore netto iniziale e alle movimentazioni che concorrono alla determinazione del valore netto finale dell'esercizio sono riportate nelle tabelle di Nota Integrativa Tabellare e nelle Schede di dettaglio, laddove previste dal D.lgs. 118/2011 e s.m.i..Le tabelle sono presenti in allegato agli schemi di Stato Patrimoniale e Conto Economico e costituiscono parte integrante del Bilancio d'Esercizio.

Per questa categoria di immobilizzazioni immateriali sono previste le seguenti tipologie:

- A.I.5.a) Concessioni, licenze, marchi e diritti simili
- A.I.5.c) Migliorie su beni di terzi
- A.I.5.e) Pubblicità (da ammortizzare)
- A.I.5.g) Altre immobilizzazioni immateriali

In particolare, per la categoria ***A.I.5.e) Pubblicità (da ammortizzare)***, se movimentata, l'iscrizione tra le immobilizzazioni è avvenuta con il consenso del Collegio Sindacale i cui estremi del verbale e le ragioni di iscrizione sono rilevate nella tabella del foglio *"Dettaglio_SP_San"* allegata al Bilancio d'Esercizio. Nel caso di assenza di un verbale specifico del collegio sindacale, si è indicato il verbale di approvazione del bilancio d'esercizio cui il fondo si riferisce.

R.L.S.C.R.I.B.A.

PRINCIPALI INFORMAZIONI delle movimentazioni dell'esercizio

Concessioni, licenze, marchi e diritti simili
Si movimentano per la dismissione di licenze d'uso interamente ammortizzate, con variazione di pari importo sia nel costo storico sia nel fondo ammortamento.

Migliorie su beni di terzi
Voce non valorizzata

Pubblicità (da ammortizzare)
Voce non valorizzata

Altre immobilizzazioni immateriali
Voce non valorizzata

FATTI DI RILIEVO delle movimentazioni dell'esercizio

Per la suddetta area di bilancio non si sono verificati fatti di rilievo

ALTRE INFORMAZIONI RELATIVE ALLE IMMOBILIZZAZIONI IMMATERIALI

IMM01 – Aliquote di ammortamento immobilizzazioni immateriali.

Inserire nella cella in giallino solo in caso le aliquote utilizzate in azienda sono diverse da quelle previste dalla normativa vigente e motivare le ragioni nella tabella precedente:

Immobilizzazioni Immateriali	Allegato 3 - D.lgs. 118/2011	Aliquota utilizzata dall'azienda
COSTI DI IMPIANTO E AMPLIAMENTO	20,0%	
COSTI DI RICERCA E SVILUPPO	20,0%	
DIRITTI DI BREVETTO E UTILIZZAZIONE OPERE INGEGNO	durata legale del diritto o, in assenza, 20,0%	
DIRITTI DI CONCESSIONE, LICENZE MARCHI E DIRITTI SIMILI	durata legale del diritto o, in assenza, 20,0%	
MIGLIORIE SU BENI DI TERZI	aliquota % maggiore tra bene e durata residua contratto	
IMMOBILIZZAZIONI IMMATERIALI IN CORSO E ACCONTI	--	
ALTRE IMMOBILIZZAZIONI IMMATERIALI	20,0%	

Inserire SI o NO nella cella in giallino denominata <<Caso presente in azienda?>>:

Cod.	Informazione	Caso presente in azienda?	*Se Sì, illustrare*
IMM01	Per le immobilizzazioni immateriali, ci si è avvalsi della facoltà di adottare aliquote di ammortamento superiori a quelle indicate nel D.lgs. 118/2011 e s.m.i., nonché dai successivi decreti ministeriali di attuazione?	No	*Se Sì, illustrare*

R.I.S.C.R.I.B.A.

4.2 Immobilizzazioni Materiali

A.II.1 Terreni

I dati relativi al costo storico, al valore netto iniziale e alle movimentazioni che concorrono alla determinazione del valore netto finale dell'esercizio sono riportate nelle tabelle di Nota Integrativa Tabellare e nelle Schede di dettaglio, laddove previste dal D.lgs. 118/2011 e s.m.i.. Le tabelle sono presenti in allegato agli schemi di Stato Patrimoniale e Conto Economico e costituiscono parte integrante del Bilancio d'Esercizio.

Per questa categoria di immobilizzazioni materiali sono previste le seguenti tipologie:

- A.II.1.a) Terreni disponibili
- A.II.1.b) Terreni indisponibili

PRINCIPALI INFORMAZIONI delle movimentazioni dell'esercizio

Terreni disponibili
Voce non valorizzata

Terreni indisponibili
Voce non valorizzata

FATTI DI RILIEVO delle movimentazioni dell'esercizio

Acquisizione terreni
Nessuna

Alienazioni e/o dismissioni
Nessuna

A.II.2 Fabbricati

I dati relativi al costo storico, al valore netto iniziale e alle movimentazioni che concorrono alla determinazione del valore netto finale dell'esercizio sono riportate nelle tabelle di Nota Integrativa Tabellare e nelle Schede di dettaglio, laddove previste dal D.lgs. 118/2011 e s.m.i.. Le tabelle sono presenti in allegato agli schemi di Stato Patrimoniale e Conto Economico e costituiscono parte integrante del Bilancio d'Esercizio.

Per questa categoria di immobilizzazioni materiali sono previste le seguenti tipologie:

- A.II.2.a) Fabbricati non strumentali (disponibili)
- A.II.2.b) Fabbricati (indisponibili)

PRINCIPALI INFORMAZIONI delle movimentazioni dell'esercizio

Fabbricati non strumentali (disponibili)
Voce non valorizzata

Fabbricati (indisponibili)
Voce non valorizzata

RLS C.R.I.B.A.

FATTI DI RILIEVO delle movimentazioni dell'esercizio

Acquisizione fabbricati
Nessuna

Alienazioni e/o dismissioni
Nessuna

A.II.3 Impianti e macchinari

I dati relativi al costo storico, al valore netto iniziale e alle movimentazioni che concorrono alla determinazione del valore netto finale dell'esercizio sono riportate nelle tabelle di Nota Integrativa Tabellare e nelle Schede di dettaglio, laddove previste dal D.lgs. 118/2011 e s.m.i.. Le tabelle sono presenti in allegato agli schemi di Stato Patrimoniale e Conto Economico e costituiscono parte integrante del Bilancio d'Esercizio.

PRINCIPALI INFORMAZIONI delle movimentazioni dell'esercizio

Voce non valorizzata

FATTI DI RILIEVO delle movimentazioni dell'esercizio

Per la suddetta area di bilancio non si sono verificati fatti di rilievo

A.II.4 Attrezzature sanitarie e scientifiche

I dati relativi al costo storico, al valore netto iniziale e alle movimentazioni che concorrono alla determinazione del valore netto finale dell'esercizio sono riportate nelle tabelle di Nota Integrativa Tabellare e nelle Schede di dettaglio, laddove previste dal D.lgs. 118/2011 e s.m.i.. Le tabelle sono presenti in allegato agli schemi di Stato Patrimoniale e Conto Economico e costituiscono parte integrante del Bilancio d'Esercizio.

PRINCIPALI INFORMAZIONI delle movimentazioni dell'esercizio

Voce non valorizzata

FATTI DI RILIEVO delle movimentazioni dell'esercizio

Alienazioni e/o dismissioni
Nessuna

Altro
Nulla

R.I.S.C.R.I.B.A.

A.II.5 Mobili ed arredi

I dati relativi al costo storico, al valore netto iniziale e alle movimentazioni che concorrono alla determinazione del valore netto finale dell'esercizio sono riportate nelle tabelle di Nota Integrativa Tabellare e nelle Schede di dettaglio, laddove previste dal D.lgs. 118/2011 e s.m.i.. Le tabelle sono presenti in allegato agli schemi di Stato Patrimoniale e Conto Economico e costituiscono parte integrante del Bilancio d'Esercizio.

PRINCIPALI INFORMAZIONI delle movimentazioni dell'esercizio

Voce non valorizzata

FATTI DI RILIEVO delle movimentazioni dell'esercizio

Alienazioni e/o dismissioni
Nessuna

Altro
Nulla

A.II.6 Automezzi

I dati relativi al costo storico, al valore netto iniziale e alle movimentazioni che concorrono alla determinazione del valore netto finale dell'esercizio sono riportate nelle tabelle di Nota Integrativa Tabellare e nelle Schede di dettaglio, laddove previste dal D.lgs. 118/2011 e s.m.i.. Le tabelle sono presenti in allegato agli schemi di Stato Patrimoniale e Conto Economico e costituiscono parte integrante del Bilancio d'Esercizio.

PRINCIPALI INFORMAZIONI delle movimentazioni dell'esercizio

Ambulanze
Non presenti

Altri automezzi
Non presenti

FATTI DI RILIEVO delle movimentazioni dell'esercizio

Alienazioni e/o dismissioni
Nessuna

Altro
Nulla

R.L. S.C.R.L. B.A.

A.II.7 Oggetti d'arte

I dati relativi al costo storico, al valore netto iniziale e alle movimentazioni che concorrono alla determinazione del valore netto finale dell'esercizio sono riportate nelle tabelle di Nota Integrativa Tabellare e nelle Schede di dettaglio, laddove previste dal D.lgs. 118/2011 e s.m.i.. Le tabelle sono presenti in allegato agli schemi di Stato Patrimoniale e Conto Economico e costituiscono parte integrante del Bilancio d'Esercizio.

Come richiesto dal Tavolo Adempimenti MEF, si chiede di precisare la tipologia ed ubicazione, nonché gli oneri sostenuti per la conservazione/mantenimento di tali beni

PRINCIPALI INFORMAZIONI delle movimentazioni dell'esercizio

Voce non valorizzata

FATTI DI RILIEVO delle movimentazioni dell'esercizio

Acquisizione oggetti d'arte
Nessuna

Alienazioni e/o dismissioni
Nulla

A.II.8 Altre immobilizzazioni materiali

I dati relativi al costo storico, al valore netto iniziale e alle movimentazioni che concorrono alla determinazione del valore netto finale dell'esercizio sono riportate nelle tabelle di Nota Integrativa Tabellare e nelle Schede di dettaglio, laddove previste dal D.lgs. 118/2011 e s.m.i.. Le tabelle sono presenti in allegato agli schemi di Stato Patrimoniale e Conto Economico e costituiscono parte integrante del Bilancio d'Esercizio.

In particolare, per la categoria ***Altri Beni (sterilizzati e non)***, se movimentata, l'iscrizione tra le immobilizzazioni è avvenuta indicando la tipologia dei singoli beni in modo dettagliato tabella del foglio *"Dettaglio_SP_San"* allegata al Bilancio d'Esercizio.

PRINCIPALI INFORMAZIONI delle movimentazioni dell'esercizio

Si movimentano per la dismissione di beni (computer e attrezzature EDP) interamente ammortizzati, con variazione di pari importo sia nel costo storico sia nel fondo ammortamento.

FATTI DI RILIEVO delle movimentazioni dell'esercizio

Alienazioni e/o dismissioni
Dismissione di elaboratori e PC interamente ammortizzati

Altro
Nulla

R.I.S.C.R.I.B.A.

A.II.9 Immobilizzazioni materiali in corso ed acconti

I dati relativi al costo storico, al valore netto iniziale e alle movimentazioni che concorrono alla determinazione del valore netto finale dell'esercizio sono riportate nelle tabelle di Nota Integrativa Tabellare e nelle Schede di dettaglio, laddove previste dal D.lgs. 118/2011 e s.m.i.. Le tabelle sono presenti in allegato agli schemi di Stato Patrimoniale e Conto Economico e costituiscono parte integrante del Bilancio d'Esercizio.

In particolare, per questa categoria, se movimentata, nella tabella del foglio *"Dettaglio_SP_San"*, allegata al Bilancio d'Esercizio, è riportato l'elenco dei lavori relativi alle Immobilizzazioni materiali in corso di esecuzione indicando la ***tipologia di finanziamento*** e le movimentazioni dell'esercizio.

PRINCIPALI INFORMAZIONI delle movimentazioni dell'esercizio

Voce non valorizzata

FATTI DI RILIEVO delle movimentazioni dell'esercizio

Per la suddetta area di bilancio non si sono verificati fatti di rilievo

Fondo Svalutazione immobilizzazioni

I dati relativi al valore iniziale, ai giroconti, all'utilizzo fondo (storno fondo svalutazioni) e alle svalutazioni dell'esercizio che concorrono alla determinazione del valore netto finale dell'esercizio, sono riportate nelle tabelle di Nota Integrativa Tabellare e nelle Schede di dettaglio, laddove previste dal D.lgs. 118/2011 e s.m.i.. Le tabelle sono presenti in allegato agli schemi di Stato Patrimoniale e Conto Economico e costituiscono parte integrante del Bilancio d'Esercizio.

PRINCIPALI INFORMAZIONI delle movimentazioni dell'esercizio

Voce non valorizzata

FATTI DI RILIEVO delle movimentazioni dell'esercizio

Per la suddetta area di bilancio non si sono verificati fatti di rilievo

ALTRE INFORMAZIONI RELATIVE ALLE IMMOBILIZZAZIONI MATERIALI

IMM02 – Aliquote di ammortamento immobilizzazioni materiali.

Inserire nella cella in giallino solo in caso le aliquote utilizzate in azienda sono diverse da quelle previste dalla normativa vigente e motivare le ragioni nella tabella precedente nello spazio previsto:

Immobilizzazioni Materiali	Allegato 3 D.lgs. 118/2011	Aliquota utilizzata dall'azienda
TERRENI	---	
EDIFICI	3,0%	6,5%
IMPIANTI INSERITI STABILMENTE NEL FABBRICATO	6,5%	
EDIFICI ADIBITI AD USO CIVILE NON ISTITUZIONALE	3,0%	da applicare solo per i cespiti acquisiti dal 2012
COSTRUZIONI LEGGERE (tettoie, baracche, ecc.)	10,0%	
MOBILI ED ARREDAMENTO	12,5%	
ATTREZZATURE SANITARIE E SCIENTIFICHE	20,0%	
IMPIANTI E MACCHINARI ADIBITI ALL'ATTIVITÀ ISTITUZIONALE	12,5%	
IMPIANTI E MACCHINARI ADIBITI ALL'ATTIVITÀ NON ISTITUZIONALE	12,5%	

R.L.S.C.R.L.B.A.

Immobilizzazioni Materiali	Allegato 3 D.lgs. 118/2011	Aliquota utilizzata dall'azienda
IMPIANTI E MACCHINARI - AUDIOVISIVI	20,0%	
AUTOMEZZI (ambulanze, autovetture, motoveicoli e simili, autoveicoli pesanti in genere, carrelli elevatori, mezzi di trasporto interno, ecc.)	25,0%	
MOBILI E MACCHINE ORDINARIE D'UFFICIO	20,0%	
MACCHINE D'UFFICIO ELETTROMECCANICHE ED ELETTRONICHE COMPRESI I COMPUTERS E I SISTEMI TELEFONICI ELETTRONICI	20,0%	
ATTREZZATURA GENERICA (stoviglie, posate, ecc.)		25,0% se utilizzate tali aliquote dovranno essere applicate fino ad esaurimento del valore residuo
IMPIANTI DESTINATI AL TRATTAMENTO E DEPURAMENTO DELLE ACQUE, FUMI NOCIVI, ECC MEDIANTE IMPIEGO DI REAGENTI CHIMICI		15,0% se utilizzate tali aliquote dovranno essere applicate fino ad esaurimento del valore residuo
BIANCHERIA		40,0% se utilizzate tali aliquote dovranno essere applicate fino ad esaurimento del valore residuo

Inserire SI *o* NO *nella cella in giallino denominata <<Caso presente in azienda?>>:*

Cod.	Informazione	Caso presente in azienda?	*Se* Sì, *illustrare*
IMM02	Per le immobilizzazioni materiali, ci si è avvalsi della facoltà di adottare aliquote di ammortamento superiori a quelle indicate nel D.lgs. 118/2011 e s.m.i., nonché dai successivi decreti ministeriali di attuazione?	No	*Se* Sì, *illustrare*

IMM03 – Eventuale ammortamento dimezzato per i cespiti acquistati nell'anno.

Inserire SI *o* NO *nella cella in giallino denominata <<Caso presente in azienda?>>:*

Cod.	Informazione	Caso presente in azienda?	*Se* Sì, *illustrare*
IMM03	Per i cespiti acquistati nell'anno, l'aliquota di ammortamento è stata analiticamente commisurata al periodo intercorso tra (i) il momento in cui il bene è divenuto disponibile e pronto per l'uso e (ii) il 31/12?	No	*Se* Sì, *illustrare*
	Per i cespiti acquistati nell'anno, ci si è avvalsi della facoltà di dimezzare forfettariamente l'aliquota normale di ammortamento?	No	*Se* Sì, *illustrare*
	Per i cespiti acquistati nell'anno, ci si è avvalsi della facoltà di dimezzare forfettaria-mente l'aliquota normale di ammortamento, ma soltanto per alcune categorie di beni?	No	*Se* Sì, *illustrare*

R.L.S.C.R.I.B.A.

MM04 – Eventuale ammortamento integrale.

Inserire SI *o* NO *nella cella in giallino denominata <<Caso presente in azienda?>>:*

Cod.	Informazione	Caso presente in azienda?	*Se* Sì, *illustrare*
IMM04	Per i cespiti di valore inferiore a € 516.46, ci si è avvalsi della facoltà di ammortizzare integralmente il bene nell'esercizio in cui il bene è divenuto disponibile e pronto per l'uso?	No	*Se* Sì, *illustrare*
	Altro	No	*Se* Sì, *illustrare*

IMM05 – Svalutazioni.

Inserire SI *o* NO *nella cella in giallino denominata <<Caso presente in azienda?>>:*

Cod.	Informazione	Caso presente in azienda?	*Se* Sì, *illustrare*
IMM05	Nel corso dell'esercizio sono state effettuate svalutazioni di immobilizzazioni materiali e/o immateriali?	No	*Se* Sì, *specificare importo, motivazioni, criteri di determinazione, impatto sul risultato economico*

IMM06 – Rivalutazioni.

Inserire SI *o* NO *nella cella in giallino denominata <<Caso presente in azienda?>>:*

Cod.	Informazione	Caso presente in azienda?	*Se* Sì, *illustrare*
IMM06	Nel corso dell'esercizio sono state effettuate rivalutazioni di immobilizzazioni materiali e/o immateriali?	No	*Se Sì, specificare legge speciale che le ha determinate, importo al lordo e al netto degli ammortamenti, criteri di determinazione, impatto sul patrimonio netto*

IMM07 – Incrementi delle immobilizzazioni per lavori interni.

Inserire SI *o* NO *nella cella in giallino denominata <<Caso presente in azienda?>>:*

Cod.	Informazione	Caso presente in azienda?	*Se* Sì, *illustrare*
IMM07	Nel corso dell'esercizio si sono effettuate capitalizzazioni di costi (la voce CE "Incrementi delle immobilizzazioni per lavori interni" è > 0)?	No	*Se Sì, specificare importo e criteri di determinazione*

RLS.C.R.I.B.A.

IMM08 – Oneri finanziari capitalizzati.

Inserire SI *o* NO *nella cella in giallino denominata <<Caso presente in azienda?>>:*

Cod.	Informazione	Caso presente in azienda?	*Se* Sì, *illustrare*
IMM08	Nel corso dell'esercizio si sono capitalizzati oneri finanziari?	No	*Se Sì, specificare importo e criteri di determinazione*

Altre informazioni relative alle immobilizzazioni materiali e immateriali

Inserire SI *o* NO *nella cella in giallino denominata <<Caso presente in azienda?>>:*

Cod.	Informazione	Caso presente in azienda?	*Se* Sì, *illustrare*
IMM09	**Gravami**. Sulle immobilizzazioni dell'azienda vi sono gravami quali ipoteche, privilegi, pegni, pignoramenti ecc.?	No	*Se* Sì, *illustrare*
IMM10	**Immobilizzazioni in contenzioso iscritte in bilancio.** Sulle immobilizzazioni iscritte in bilancio sono in corso contenziosi con altre aziende sanitarie, con altri enti pubblici o con soggetti privati?	No	*Se* Sì, *illustrare*
IMM11	**Immobilizzazioni in contenzioso non iscritte in bilancio.** Esistono immobilizzazioni non iscritte nello stato patrimoniale perché non riconosciute come proprietà dell'azienda in seguito a contenziosi in corso con altre aziende sanitarie, con altri enti pubblici o con soggetti privati?	No	*Se* Sì, *illustrare*
IMM12	**Eventuali impegni significativi assunti con fornitori per l'acquisizione di immobilizzazioni materiali.** Esistono impegni già assunti, ma non ancora tradottisi in debiti?	No	*Se* Sì, *illustrare l'ammontare per singolo impegno*
IMM13	**Immobilizzazioni destinate alla vendita.** Esistono immobilizzazioni destinate alla vendita con apposito atto deliberativo aziendale?	No	*Se* Sì, *illustrare*
IMM14	**Altro.** Esistono altre informazioni che si ritiene necessario fornire per soddisfare la regola generale secondo cui "Se le informazioni richieste da specifiche disposizioni di legge non sono sufficienti a dare una rappresentazione veritiera e corretta, si devono fornire le informazioni complementari necessarie allo scopo" (art 2423 cc)?	No	*Se* Sì, *illustrare*

RESCRIBA.

5. Immobilizzazioni Finanziarie

A.III.1 Crediti Finanziari

I dati relativi al valore iniziale, alle movimentazioni dell'esercizio quali incrementi, decrementi per incassi e giroconti che concorrono alla determinazione del valore finale dell'esercizio, nonché il relativo fondo svalutazione e i relativi utilizzi e accantonamenti ed, infine, l'anzianità e la scadenza dei crediti, sono riportate nelle tabelle di Nota Integrativa Tabellare e nelle Schede di dettaglio, laddove previste dal D.lgs. 118/2011 e s.m.i.. Le tabelle sono presenti in allegato agli schemi di Stato Patrimoniale e Conto Economico e costituiscono parte integrante del Bilancio d'Esercizio.

PRINCIPALI INFORMAZIONI delle movimentazioni dell'esercizio

Voce non valorizzata

FATTI DI RILIEVO delle movimentazioni dell'esercizio

Per la suddetta area di bilancio non si sono verificati fatti di rilievo

A.III.2 Titoli

I dati relativi al costo storico, al valore iniziale, alle movimentazioni dell'esercizio che concorrono alla determinazione del valore netto finale dell'esercizio, sono riportate nelle tabelle di Nota Integrativa Tabellare e nelle Schede di dettaglio, laddove previste dal D.lgs. 118/2011 e s.m.i.. Le tabelle sono presenti in allegato agli schemi di Stato Patrimoniale e Conto Economico e costituiscono parte integrante del Bilancio d'Esercizio.

Per questa categoria di immobilizzazioni finanziarie sono previste le seguenti tipologie:

- A.III.2.a) Partecipazioni
- A.III.2.b) Altri Titoli

In particolare, per la categoria ***A.III.2.a) Partecipazioni***, se movimentata, l'iscrizione tra le immobilizzazioni finanziarie è corredata da tutte le informazioni di dettaglio relative alla natura, alla tipologia, alla forma giuridica, ai criteri di valutazione e a tutte le altre informazioni richieste dalla normativa vigente; le informazioni di dettaglio sono rilevate nella tabella *<<ELENCO PARTECIPAZIONI ISCRITTE NELLE IMMOBILIZZAZIONI FINANZIARIE>>* del foglio *"Dettaglio_SP_San"* allegata al Bilancio d'Esercizio.

PRINCIPALI INFORMAZIONI delle movimentazioni dell'esercizio

Partecipazioni
Voce non valorizzata

Altri titoli
Voce non valorizzata

FATTI DI RILIEVO delle movimentazioni dell'esercizio

Per la suddetta area di bilancio non si sono verificati fatti di rilievo

R.I.S.C.R.I.B.A.

ALTRE INFORMAZIONI RELATIVE ALLE IMMOBILIZZAZIONI FINANZIARIE

Inserire SI o NO nella cella in giallino denominata <<Caso presente in azienda?>>:

Cod.	Informazione	Caso presente in azienda?	*Se* Sì, *illustrare*
IF01	**Svalutazione delle immobilizzazioni finanziarie**. Nel corso dell'esercizio sono state effettuate svalutazioni delle immobilizzazioni finanziarie?	No	*Se Sì, specificare partecipazioni, altri titoli, crediti svalutati, importo della svalutazione, motivazioni, criteri di determinazione*
IF02	**Gravami**. Su crediti immobilizzati, partecipazioni e altri titoli dell'azienda vi sono gravami quali pegni, pignoramenti ecc.?	No	*Se Sì, illustrare*
IF03	**Contenzioso con iscrizione in bilancio.** Su crediti immobilizzati, partecipazioni e altri titoli iscritti in bilancio sono in corso contenziosi con altre aziende sanitarie, con altri enti pubblici o con soggetti privati?	No	*Se Sì, illustrare*
IF04	**Contenzioso senza iscrizione in bilancio.** Esistono partecipazioni o altri titoli non iscritti nello stato patrimoniale perché non riconosciuti come proprietà dell'azienda in seguito a contenziosi in corso con altre aziende sanitarie, con altri enti pubblici o con soggetti privati?	No	*Se Sì, illustrare*
IF05	**Altro**. Esistono altre informazioni che si ritiene necessario fornire per soddisfare la regola generale secondo cui *"Se le informazioni richieste da specifiche disposizioni di legge non sono sufficienti a dare una rappresentazione veritiera e corretta, si devono fornire le informazioni complementari necessarie allo scopo"* (art 2423 cc)?	No	*Se Sì, illustrare*

RL S.C.R.I.B.A.

6. Rimanenze

B.I. Rimanenze

I dati relativi alle rimanenze iniziali, agli acquisti e ai consumi dell'esercizio, nonché alle altre movimentazioni riguardanti l'eventuale fondo svalutazione di magazzino, i giroconti/riclassificazioni, le rimanenze presso terzi per distribuzione per nome e per conto e le rimanenze finali di reparto che concorrono alla determinazione del valore netto finale dell'esercizio, sono riportate nelle tabelle di Nota Integrativa Tabellare e nelle Schede di dettaglio, laddove previste dal D.lgs. 118/2011 e s.m.i.. Le tabelle sono presenti in allegato agli schemi di Stato Patrimoniale e Conto Economico e costituiscono parte integrante del Bilancio d'Esercizio.

Per questa categoria sono previste le seguenti tipologie:

- B.I.1 Rimanenze di materiale sanitario
- B.I.2 Rimanenze di materiale non sanitario

PRINCIPALI INFORMAZIONI delle movimentazioni dell'esercizio

Rimanenze di magazzino
Non esistono rimanenze

Rimanenze di reparto
Non esistono rimanenze

Rimanenze presso terzi
Non esistono rimanenze

FATTI DI RILIEVO delle movimentazioni dell'esercizio

Per la suddetta area di bilancio non si sono verificati fatti di rilievo

ALTRE INFORMAZIONI RELATIVE ALLE RIMANENZE

Inserire SI o NO nella cella in giallino denominata <<Caso presente in azienda?>>:

Cod.	Informazione	Caso presente in azienda?	*Se Sì, illustrare*
RIM01	**Svalutazioni**. Nel corso dell'esercizio sono state effettuate svalutazioni di rimanenze obsolete o a lento rigiro?	No	*Se Sì, specificare importo iniziale, movimenti dell'anno, motivazioni, criteri di determinazione, impatto sul risultato economico*

R.L.S.C.R.I.B.A.

Cod.	Informazione	Caso presente in azienda?	*Se* Sì, *illustrare*
RIM02	**Gravami**. Sulle rimanenze dell'azienda vi sono gravami quali pegni, patti di riservato dominio, pignoramenti ecc.?	No	*Se* Sì, *illustrare*
RIM03	**Modifiche di classificazione.** Nel corso dell'esercizio vi sono stati rilevanti cambiamenti nella classificazione delle voci?	No	*Se* Sì, *illustrare*
RIM04	**Valore a prezzi di mercato.** Vi è una differenza, positiva e significativa, tra il valore delle rimanenze a prezzi di mercato e la loro valutazione a bilancio?	No	*Se* Sì, *illustrare*
RIM05	**Altro.** Esistono altre informazioni che si ritiene necessario fornire per soddisfa-re la regola generale secondo cui "Se le informazioni richieste da specifiche disposizioni di legge non sono sufficienti a dare una rappresentazione veritiera e corretta, si devono fornire le informazioni complementari necessarie allo scopo" (art 2423 cc)?	No	*Se* Sì, *illustrare*

RLS.C.R.I.B.A.

7. Crediti

B.II. Crediti

I dati relativi al valore iniziale, alle movimentazioni dell'esercizio quali incrementi, decrementi per incassi e giroconti che concorrono alla determinazione del valore finale dell'esercizio, nonché il relativo fondo svalutazione e i relativi utilizzi e accantonamenti ed, infine, le fatture da emettere, l'anzianità e la scadenza dei crediti, sono riportate nelle tabelle di Nota Integrativa Tabellare e nelle Schede di dettaglio, laddove previste dal D.lgs. 118/2011 e s.m.i.. Le tabelle sono presenti in allegato agli schemi di Stato Patrimoniale e Conto Economico e costituiscono parte integrante del Bilancio d'Esercizio.

Per questa categoria sono previste le seguenti tipologie:

- B.II.1) Crediti v/Stato
- B.II.2) Crediti v/Regione
- B.II.3) Crediti v/Comuni
- B.II.4) Crediti v/Aziende sanitarie pubbliche
- B.II.5) Crediti v/Società partecipate e/o enti dipendenti dalla Regione
- B.II.6) Crediti v/Erario
- B.II.7) Crediti v/Altri

In particolare, per le categorie ***B.II.1.h) Crediti v/Stato per finanziamenti per investimenti*** e ***B.II.2.b) Crediti v/Regione o Provincia Autonoma per versamenti a patrimonio netto,*** se movimentate, l'iscrizione tra i crediti è corredata da tutte le informazioni di dettaglio relative agli atti di delibera, agli importi, alle riscossioni, alle integrazioni dei finanziamenti e alla consistenza finale; le informazioni di dettaglio sono rilevate nella tabella del foglio *"Dettaglio_SP_San"* allegata al Bilancio d'Esercizio.

Per la categoria ***Crediti v/Aziende sanitarie pubbliche della Regione - per mobilità in compensazione e non*** se movimentate, l'iscrizione tra i crediti è corredata da tutte le informazioni di dettaglio relative alla mobilità in compensazione e non in compensazione e alle altre prestazioni; le informazioni di dettaglio sono rilevate nella tabella del foglio "*Cons"* allegata al Bilancio d'Esercizio.

Per le informazioni di dettaglio relative ai crediti verso la Regione e ai crediti verso Aziende Sanitarie pubbliche si rinvia alle tabelle allegate agli schemi di Bilancio d'Esercizio.

PRINCIPALI INFORMAZIONI delle movimentazioni dell'esercizio

Trattasi di:
2. Crediti Verso Regione per contributi vincolati extra FSR
Riga 1.20.20.20.010.030.60.000 per € 2.009.776
di cui € 506.848 contributi ancora da incassare:

- € 5.600 L. 45/99 Niod e Sind ex ASL Cremona
- € 18.000 FNPS Quota Indistinta DDG 16165/2014 ex ASL Mantova
- € 22.756 Decreti Vari servizio integrazione trattamento dei cocainomani ex ASL Mantova
- € 224.634 Saldo Disabilità Sensoriale 2019-2020 – Decreto 11150/19
- € 25.000 Nidi e Micro Nidi Art. 3 – Decreto 8788/19
- € 33.587 Fondo Nazionale Politiche per la famiglia-Formazione – Decreto 5091/19
- € 177.271 Adolescenti 2 – Decreto 12257/19

ed € 1.502.928 contributi incassati nel 2021:
- € 8.892 Dote Saldo Parrucche 2020 DGR 3989/20
- € 114.224 Sostegno Abitativo Genitori Separati 2020 DGR 4079/20

R.L. S.C.R.I.B.A.

- € 17.283 L.104/92 Modifica Strumenti di Guida Decreto 16318/20
- € 182.036 FNA Misura B2 Decreto 16186/20
- € 30.000 Disabilità Sensoriale 2020-Formazione DGR 3973/20
- € 27.489 Disabilità Sensoriale 2020-Indennizzi DGR 3961/20
- € 898.713 Fondo Famiglia Emergenza Covid DGR 4081/20
- € 129.300 Fondo Famiglia Emergenza Covid DGR 4081/20
- € 53.978 Saldo Leva Civica DGR 3841/20
- € 40.000 Contributo Dopo di Noi DGR 3972/20
- € 1.013 LIS DGR 324/18

7. Crediti verso altri
Riga 1.20.20.70.010.100.00.000 per € 58.201
Trattasi di Crediti verso Clienti privati

FATTI DI RILIEVO delle movimentazioni dell'esercizio

Per la suddetta area di bilancio non si sono verificati fatti di rilievo

ALTRE INFORMAZIONI RELATIVE AI CREDITI

Inserire SI *o* NO *nella cella in giallino denominata <<Caso presente in azienda?>>:*

Cod.	Informazione	Caso presente in azienda?	*Se* Sì, *illustrare*
CRED01	**Svalutazioni**. Nel corso dell'esercizio sono state effettuate svalutazioni di crediti iscritti nell'attivo circolante?	NO	*Se Sì, specificare crediti svalutati, importo della svalutazione, motivazioni, criteri di determinazione*
CRED02	**Gravami**. Sui crediti dell'azienda vi sono gravami quali pignoramenti ecc.?	NO	*Se* Sì, *illustrare*
CRED03	**Cartolarizzazioni.** L'azienda ha in atto operazioni di cartolarizzazione dei crediti?	NO	*Se* Sì, *illustrare*
CRED04	**Altro.** Esistono altre informazioni che si ritiene necessario fornire per soddisfare la regola generale secondo cui "Se le informazioni richieste da specifiche disposizioni di legge non sono sufficienti a dare una rappresentazione veritiera e corretta, si devono fornire le informazioni complementari necessarie allo scopo" (art 2423 cc)?	NO	*Se* Sì, *illustrare*

R.S.C.R.I.B.A.

8. Attività finanziarie che non costituiscono immobilizzazioni

B.III. Attività finanziarie che non costituiscono immobilizzazioni

I dati relativi al costo storico, al valore iniziale, alle movimentazioni che concorrono alla determinazione del valore finale dell'esercizio, sono riportate nelle tabelle di Nota Integrativa Tabellare e nelle Schede di dettaglio, laddove previste dal D.lgs. 118/2011 e s.m.i.. Le tabelle sono presenti in allegato agli schemi di Stato Patrimoniale e Conto Economico e costituiscono parte integrante del Bilancio d'Esercizio.

In particolare, per le categorie ***Partecipazioni in imprese controllate, collegate e in altre imprese***, se movimentate, l'iscrizione tra le attività finanziarie che non costituiscono immobilizzazioni è corredata da tutte le informazioni di dettaglio relative alla natura, alla tipologia, alla forma giuridica, ai criteri di valutazione e a tutte le altre informazioni richieste dalla normativa vigente; le informazioni di dettaglio sono rilevate nella tabella *<<ELENCO PARTECIPAZIONI ISCRITTE NELLE ATTIVITA' A BREVE>>* del foglio *"Dettaglio_SP_San"* allegata al Bilancio d'Esercizio.

PRINCIPALI INFORMAZIONI delle movimentazioni dell'esercizio

Partecipazioni
Voce non valorizzata

Altri titoli
Voce non valorizzata

FATTI DI RILIEVO delle movimentazioni dell'esercizio

Per la suddetta area di bilancio non si sono verificati fatti di rilievo

ALTRE INFORMAZIONI RELATIVE ATTIVITÀ FINANZIARIE CHE NON COSTITUISCONO IMMOBILIZZAZIONI

Inserire SI *o* NO *nella cella in giallino denominata <<Caso presente in azienda?>>:*

Cod.	Informazione	Caso presente in azienda?	*Se* Sì, *illustrare*
AF01	**Gravami.** Sulle attività finanziarie che non costituiscono immobilizzazioni vi sono gravami quali pegni, pignoramenti ecc.?	NO	*Se* Sì, *illustrare*
AF02	**Contenzioso con iscrizione in bilancio.** Sulle attività finanziarie che non costituiscono immobilizzazioni iscritte in bilancio sono in corso contenziosi con altre aziende sanitarie, con altri enti pubblici o con soggetti privati?	NO	*Se* Sì, *illustrare*
AF03	**Contenzioso senza iscrizione in bilancio.** Esistono attività finanziarie che non costituiscono immobilizzazioni non iscritte nello stato patrimoniale perché non riconosciute come proprietà dell'azienda in seguito a contenziosi in corso con altre aziende sanitarie, con altri enti pubblici o con soggetti privati?	NO	*Se* Sì, *illustrare*
AF04	**Altro.** Esistono altre informazioni che si ritiene necessario fornire per soddisfare la regola generale secondo cui "Se le informazioni richieste da specifiche disposizioni di legge non sono sufficienti a dare una rappresentazione veritiera e corretta, si devono fornire le informazioni complementari necessarie allo scopo" (art 2423 cc)?	NO	*Se* Sì, *illustrare*

R.I.S.C.R.I.B.A.

9. Disponibilità liquide

B.IV. Disponibilità liquide

I dati relativi al valore iniziale, agli incrementi e decrementi dell'esercizio che concorrono alla determinazione del valore finale dell'esercizio, sono riportate nelle tabelle di Nota Integrativa Tabellare e nelle Schede di dettaglio, laddove previste dal D.lgs. 118/2011 e s.m.i.. Le tabelle sono presenti in allegato agli schemi di Stato Patrimoniale e Conto Economico e costituiscono parte integrante del Bilancio d'Esercizio.

PRINCIPALI INFORMAZIONI delle movimentazioni dell'esercizio

Cassa
Voce non valorizzata

Conto corrente postale
Voce non valorizzata

Tesoreria unica
Il saldo al 31/12/2020 pari ad € 10.297.193 è stato correttamente allocato alla riga di NI 1.20.40.25.000.000.00.000, l'incremento è dovuto alle rimesse regionali pervenute in chiusura d'anno.
Nel corso dell'esercizio 2020 l'Agenzia non è ricorsa all'utilizzo dell'anticipazione.

FATTI DI RILIEVO delle movimentazioni dell'esercizio

Per la suddetta area di bilancio non si sono verificati fatti di rilievo

ALTRE INFORMAZIONI RELATIVE ALLE DISPONIBILITÀ LIQUIDE

Inserire SI *o* NO *nella cella in giallino denominata <<Caso presente in azienda?>>:*

Cod.	Informazione	Caso presente in azienda?	*Se* Sì, *illustrare*
DL01	**Fondi vincolati.** Le disponibilità liquide comprendono fondi vincolati?	NO	*Se Sì, specificare importo e natura del vincolo*
DL02	**Gravami.** Sulle disponibilità liquide dell'azienda vi sono gravami quali pignoramenti ecc.?	NO	*Se* Sì, *illustrare*
DL03	**Altro.** Esistono altre informazioni che si ritiene necessario fornire per soddisfare la regola generale secondo cui "Se le informazioni richieste da specifiche disposizioni di legge non sono sufficienti a dare una rappresentazione veritiera e corretta, si devono fornire le informazioni complementari necessarie allo scopo" (art 2423 cc)?	NO	*Se* Sì, *illustrare*

R.I.S.C.I.B.A.

10. Ratei e risconti attivi

C) RATEI E RISCONTI ATTIVI

I dati relativi al valore iniziale e al valore finale dell'esercizio, sono riportati nelle tabelle di Nota Integrativa Tabellare e nelle Schede di dettaglio, laddove previste dal D.lgs. 118/2011 e s.m.i.. Le tabelle sono presenti in allegato agli schemi di Stato Patrimoniale e Conto Economico e costituiscono parte integrante del Bilancio d'Esercizio.

In particolare, per le categorie ***C.I Ratei attivi e C.II Risconti attivi***, se movimentate, l'iscrizione tra i ratei e risconti attivi è corredata da tutte le informazioni di dettaglio relative alla natura, alla tipologia di realizzazione entro e oltre i 12 mesi; le informazioni di dettaglio sono rilevate nella tabella apposita del foglio *"Dettaglio_SP_San"* allegata al Bilancio d'Esercizio.

PRINCIPALI INFORMAZIONI delle movimentazioni dell'esercizio

Ratei attivi
Voce non valorizzata

Risconti passivi
Voce non valorizzata

FATTI DI RILIEVO delle movimentazioni dell'esercizio

Per la suddetta area di bilancio non si sono verificati fatti di rilievo

Altre informazioni relative a ratei e risconti attivi.

Inserire SI *o* NO *nella cella in giallino denominata <<Caso presente in azienda?>>:*

Cod.	Informazione	Caso presente in azienda?	*Se* Sì, *illustrare*
RR01	Esistono altre informazioni che si ritiene necessario fornire per soddisfare la regola generale secondo cui "Se le informazioni richieste da specifiche disposizioni di legge non sono sufficienti a dare una rappresentazione veritiera e corretta, si devono fornire le informazioni complementari necessarie allo scopo" (art 2423 cc)?	NO	*Se* Sì, *illustrare*

R.I.S.C.R.I.B.A.

11. Patrimonio netto

A) PATRIMONIO NETTO

I dati relativi alla consistenza iniziale, all'assegnazione e agli utilizzi per sterilizzazioni nel corso dell'esercizio, nonché i giroconti/riclassificazioni e altre variazioni che concorrono alla determinazione del valore finale dell'esercizio, sono riportate nelle tabelle di Nota Integrativa Tabellare e nelle Schede di dettaglio, laddove previste dal D.lgs. 118/2011 e s.m.i.. Le tabelle sono presenti in allegato agli schemi di Stato Patrimoniale e Conto Economico e costituiscono parte integrante del Bilancio d'Esercizio.

In particolare, per le categorie ***A.II) Finanziamenti per Investimenti***, ***A.IV.2) Riserve da plusvalenze da reinvestire*** e ***A.IV.3) Contributi da reinvestire,*** se movimentate, l'iscrizione tra il Patrimonio Netto è corredata da tutte le informazioni di dettaglio relative alla natura, alla tipologia, alle movimentazioni patrimoniali e finanziarie, nonché alla consistenza iniziale e finale; le informazioni di dettaglio sono rilevate nella tabella apposita del foglio *"Dettaglio_SP_San"* allegata al Bilancio d'Esercizio.

PRINCIPALI INFORMAZIONI delle movimentazioni dell'esercizio

Voce non valorizzata

FATTI DI RILIEVO delle movimentazioni dell'esercizio

Per la suddetta area di bilancio non si sono verificati fatti di rilievo

ALTRE INFORMAZIONI RELATIVE AL PATRIMONIO NETTO

Inserire SI *o* NO *nella cella in giallino denominata <<Caso presente in azienda?>>:*

Cod.	Informazione	Caso presente in azienda?	*Se* Sì, *illustrare*
PN01	**Donazioni e lasciti vincolati ad investimenti.** Nell'esercizio non sono state rilevate donazioni e lasciti vincolati ad investimenti?	No	*Sì, specificare importo, soggetto erogatore e tipologia di beni acquisiti*
PN02	**Fondo di dotazione.** Il fondo di dotazione ha subito variazioni rispetto all'esercizio precedente?	No	*Se Sì, specificare importo e motivazione variazione*
PN03	**Altro.** Esistono altre informazioni che si ritiene necessario fornire per soddisfare la regola generale secondo cui "Se le informazioni richieste da specifiche disposizioni di legge non sono sufficienti a dare una rappresentazione veritiera e corretta, si devono fornire le informazioni complementari necessarie allo scopo" (art 2423 cc)?	No	*Se* Sì, *illustrare*

RLS O.R.I.B.A.

12. Fondi per rischi e oneri

B) FONDI PER RISCHI ED ONERI

I dati relativi alla consistenza iniziale, all'accantonamento e agli utilizzi dell'esercizio, nonché le riclassificazioni che concorrono alla determinazione del valore finale dell'esercizio, sono riportate nelle tabelle di Nota Integrativa Tabellare e nelle Schede di dettaglio, laddove previste dal D.lgs. 118/2011 e s.m.i.. Le tabelle sono presenti in allegato agli schemi di Stato Patrimoniale e Conto Economico e costituiscono parte integrante del Bilancio d'Esercizio.

Per questa categoria sono previste le seguenti tipologie:

- B.I) Fondi per imposte, anche differite
- B.II) Fondi per rischi
- B.III) Fondi da distribuire
- B.IV) Quota inutilizzata contributi di parte corrente vincolati
- B.V) Altri fondi

In particolare, per le categorie ***B) FONDI PER RISCHI ED ONERI,*** se movimentate, l'iscrizione tra i fondi è corredata da tutte le informazioni di dettaglio relative agli eventuali utilizzi dei fondi indicando la natura del costo; le informazioni di dettaglio sono rilevate nella tabella apposita del foglio *Utilizzi_Fondi_San* allegata al Bilancio d'Esercizio.

Inoltre, per le categorie ***B.IV) Quote inutilizzate contributi***, se movimentate, l'iscrizione tra i fondi è corredata da tutte le informazioni di dettaglio relative alla Assegnazione indicando la descrizione dell'ente o del soggetto concedente, gli estremi degli atti di assegnazione, la destinazione e la natura dei costi correlati al contributo, gli importi assegnati, utilizzati e accantonati, nonché le quote destinate agli investimenti; le informazioni di dettaglio sono rilevate nelle tabelle apposite dei fogli *"VincNI_SAN"* e *"UtilizziNI_SAN"* allegati al Bilancio d'Esercizio.

PRINCIPALI INFORMAZIONI delle movimentazioni dell'esercizio

Trattasi di:
I. Fondo per Imposte
Riga 3.20.10.10.000.000.00.000 per € 1.569

IV/1. Quote inutilizzate contributi da Regione per quota F.S. indistinto
Riga 3.20.40.10.010.000.00.000 per € 10.480
IV/2. Quote inutilizzate contributi vincolati da soggetti pubblici (extra fondo)
Riga 3.20.40.20.000.000.00.000 per € 11.405.143 il cui dettaglio è riportato nelle relative tabelle-Schema contributi vincolati – Foglio Utilizzi.

V/1. Fondo per rinnovi contrattuali – Comparto
Riga 3.20.50.20.030.000.00.000 per € 13.335.

V/2. Altri fondi per oneri e spese
Riga 3.20.50.30.100.000.00.000 per € 220.261

FATTI DI RILIEVO delle movimentazioni dell'esercizio

Per la suddetta area di bilancio non si sono verificati fatti di rilievo

R.S.C.R.I.B.A.

Di seguito sono illustrati brevemente i criteri utilizzati per la determinazione dell'entità dei fondi, nonché degli estremi dei verbali del Collegio Sindacale come specificato nella tabella. Nel caso di assenza di un verbale specifico del collegio sindacale, si è indicato il verbale di approvazione del bilancio d'esercizio cui il fondo si riferisce.

3.20.10.00.000.000.00.000 **B.I) Fondi per imposte, anche differite**

Descrizione	Anno di costituzione	Criteri di determinazione	Importi	Estremi del verbale del Collegio Sindacale

3.20.20.10.000.000.00.000 **B.II.1) Fondo rischi per cause civili ed oneri processuali**

Descrizione	Anno di costituzione	Criteri di determinazione	Importi	Estremi del verbale del Collegio Sindacale

3.20.20.20.000.000.00.000 **B.II.2) Fondo rischi per contenzioso personale dipendente**

Descrizione	Anno di costituzione	Criteri di determinazione	Importi	Estremi del verbale del Collegio Sindacale

3.20.20.30.000.000.00.000 **B.II.3) Fondo rischi connessi all'acquisto di prestazioni sanitarie da privato**

Descrizione	Anno di costituzione	Criteri di determinazione	Importi	Estremi del verbale del Collegio Sindacale

3.20.20.40.000.000.00.000 **B.II.4) Fondo rischi per copertura diretta dei rischi (autoassicurazione)**

Descrizione	Anno di costituzione	Criteri di determinazione	Importi	Estremi del verbale del Collegio Sindacale

RL S.C.R.I.B.A.

3.20.20.50.000.000.00.000 B.II.5) Altri fondi rischi

Descrizione	Anno di costituzione	Criteri di determinazione	Importi	Estremi del verbale del Collegio Sindacale

3.20.50.30.000.000.00.000 B.V.3) Altri fondi per oneri e spese

Descrizione	Anno di costituzione	Criteri di determinazione	Importi	Estremi del verbale del Collegio Sindacale

ALTRE INFORMAZIONI RELATIVE A FONDI RISCHI E ONERI

Inserire SI *o* NO *nella cella in giallino denominata <<Caso presente in azienda?>>:*

Cod.	Informazione	Caso presente in azienda?	*Se* Sì, *illustrare*
FR01	Con riferimento ai rischi per i quali è stato costituito un fondo, esiste la possibilità di subire perdite addizionali rispetto agli ammontari stanziati?	No	*Se* Sì, *illustrare*
FR02	Esistono rischi probabili, a fronte dei quali non è stato costituito un apposito fondo per l'impossibilità di formulare stime attendibili?	No	*Se Sì, indicare le informazioni utili per la comprensione della situazione*
FR03	Esistono rischi (né generici, né remoti) a fronte dei quali non è stato costituito un apposito fondo perché solo possibili, anziché probabili? Da tali rischi potrebbero scaturire perdite significative?	No	*Se Sì, indicare le informazioni utili per la comprensione della situazione*
FR04	Esistono altre informazioni che si ritiene necessario fornire per soddisfare la regola generale secondo cui "Se le informazioni richieste da specifiche disposizioni di legge non sono sufficienti a dare una rappresentazione veritiera e corretta, si devono fornire le informazioni complementari necessarie allo scopo" (art 2423 cc)?	No	*Se* Sì, *illustrare*

R.S.C. I.B.A.

13. Trattamento di fine rapporto

C) TRATTAMENTO DI FINE RAPPORTO

I dati relativi alla consistenza iniziale, all'accantonamento e agli utilizzi dell'esercizio, nonché le riclassificazioni che concorrono alla determinazione del valore finale dell'esercizio, sono riportate nelle tabelle di Nota Integrativa Tabellare e nelle Schede di dettaglio, laddove previste dal D.lgs. 118/2011 e s.m.i.. Le tabelle sono presenti in allegato agli schemi di Stato Patrimoniale e Conto Economico e costituiscono parte integrante del Bilancio d'Esercizio.

Per questa categoria sono previste le seguenti tipologie:

- C.I) Premi operosità
- C.II) TFR personale dipendente

In particolare, per le categorie ***C) TRATTAMENTO DI FINE RAPPORTO*** se movimentate, l'iscrizione tra i fondi è corredata da tutte le informazioni di dettaglio relative agli eventuali utilizzi dei fondi indicando la natura del costo; le informazioni di dettaglio sono rilevate nella tabella apposita del foglio *Utilizzi_Fondi_San* allegata al Bilancio d'Esercizio.

PRINCIPALI INFORMAZIONI delle movimentazioni dell'esercizio

Voce non valorizzata

FATTI DI RILIEVO delle movimentazioni dell'esercizio

Per la suddetta area di bilancio non si sono verificati fatti di rilievo

Di seguito sono illustrati brevemente i criteri utilizzati per la determinazione dell'entità dei fondi, nonché degli estremi dei verbali del Collegio Sindacale come specificato nella tabella. Nel caso di assenza di un verbale specifico del collegio sindacale, si è indicato il verbale di approvazione del bilancio d'esercizio cui il fondo si riferisce.

3.30.10.00.000.000.00.000 C.I) Premi operosità

Descrizione	Anno di costituzione	Criteri di determinazione	Importi	Estremi del verbale del Collegio Sindacale
	sino al 1994			
	1995/1997			
	1998			
	1999			
	2000			
	2001			
	2002			
	2003			
	2004			
	2005			

RL S.C.R.I.B.A.

	2006			
	2007			
	2008			
	2009			
	2010			
	2011			
	2012			
	2013			
	2014			
	2015			
	2016			
	2017			
	2018			
	2019			
	2020			

ALTRE INFORMAZIONI RELATIVE A TRATTAMENTO DI FINE RAPPORTO

Inserire SI *o* NO *nella cella in giallino denominata <<Caso presente in azienda?>>:*

Cod.	Informazione	Caso presente in azienda?	*Se* Sì, *illustrare*
TR01	**Altro**. Esistono altre informazioni che si ritiene necessario fornire per soddisfare la regola generale secondo cui "Se le informa-zioni richieste da specifiche disposizioni di legge non sono sufficienti a dare una rappresentazione veritiera e corretta, si devono fornire le informazioni complementari necessarie allo scopo" (art 2423 cc)?		*Se* Sì, *illustrare*

RLS C.R.I.B.A.

14. Debiti

D) DEBITI

I dati relativi al valore iniziale, alle movimentazioni dell'esercizio quali incrementi, decrementi per pagamenti e giroconti, che concorrono alla determinazione del valore finale dell'anno, nonché i dettagli dei debiti per acquisto cespiti ed, infine, le fatture da ricevere, l'anzianità e la scadenza dei crediti, sono riportati nelle tabelle di Nota Integrativa Tabellare (vedi allegati del Bilancio d'Esercizio).

Per questa categoria sono previste le seguenti tipologie:

- D.I. Debiti per Mutui passivi
- D.II. Debiti v/Stato
- D.III. Debiti v/Regione
- D.IV. Debiti v/Comuni
- D.V. Debiti v/Aziende sanitarie pubbliche
- D.VI. Debiti V/ Società Partecipate e/o Enti Dipendenti Della Regione
- D.VII. Debiti v/Fornitori
- D.VIII. Debiti v/Istituto tesoriere
- D.IX. Debiti Tributari
- D.X. Debiti v/Istituti previdenziali, assistenziali e sicurezza sociale
- D.XI. Debiti v/Altri

In particolare, per la categoria ***D.I. Debiti per Mutui passivi***, se movimentata, l'iscrizione tra i debiti è corredata da tutte le informazioni di dettaglio relative alla destinazione, al soggetto erogatore, agli estremi della delibera di autorizzazione regionale, alla scadenza, alla garanzia e ai tassi reali, nonché l'importo iniziale e il debito residuo; le informazioni di dettaglio sono rilevate nella tabella apposita del foglio *"Dettaglio_SP_San"* allegata al Bilancio d'Esercizio.

Per la categoria ***Debiti v/Aziende sanitarie pubbliche della Regione - per mobilità in compensazione e non*** se movimentata, l'iscrizione tra i debiti è corredata da tutte le informazioni di dettaglio relative alla mobilità in compensazione e non in compensazione e alle altre prestazioni; le informazioni di dettaglio sono rilevate nella tabella del foglio *"Cons"* allegata al Bilancio d'Esercizio.

Per le informazioni di dettaglio relative ai debiti verso la Regione, ai debiti verso Aziende Sanitarie pubbliche e ai debiti verso fornitori si rinvia alle apposite tabelle allegate agli schemi del Bilancio d'Esercizio.

PRINCIPALI INFORMAZIONI delle movimentazioni dell'esercizio

Debiti per Mutui passivi
Non esistono

Debiti v/Stato
Non esistono

Debiti v/Regione
Non esistono

Debiti v/Comuni
Riga 3.40.40.00.000.000.00.000 per € 19.003 interamente chiusi nel 2021 di cui:
- € 17.200 per acconto 40% Sperimentazione Servizi per la famiglia;
- € 1.803 per saldo DGR 6079/16.

R.S.C.R.I.B.A.

Debiti v/Aziende sanitarie pubbliche
Debiti verso ATS della Regione per quota FSR – Riga 3.40.50.10.010.011.00.000 per € 68.453;

Debiti v/Fornitori
Debiti verso fornitori di beni e servizi sanitari e non sanitari - Riga 3.40.70.20.010.000.00.000 per € 410.477 di cui:
-€ 18.708 fatture da ricevere fornitori beni e servizi sanitari, fatture relative al compenso per il mese di dicembre dei tre interinali operativi, uno sul progetto Minori Accolti, due sul progetto Vigilanza;
-€ 2.580 fatture da ricevere fornitori beni e servizi non sanitari, fattura relativa al Contributo Disabilità Sensoriale;
-€ 3.612 fatture da ricevere professionisti e consulenti, fattura relativa al compenso per il mese di dicembre dell'educatore operativo sul progetto Vigilanza.

Debiti v/Istituto tesoriere
Nessun debito

Debiti Tributari
Riga 3.40.95.40.020.000.00.000 per € 459
Trattasi di debiti per imposte Irap.

Debiti v/Istituti previdenziali, assistenziali e sicurezza sociale
Nessun debito

Debiti v/Altri
A -Altri Debiti diversi - Riga 3.40.95.40.020.000.00.000 € 203.507 per debiti verso Associazioni, Cooperative ed Enti.
B- Debiti verso Bilancio Sanitario – Riga 3.40.95.40.030.010.00.000 € 12.513 per costo borsista Progetto Minori Accolti cessato nel mese di Novembre 2019.

FATTI DI RILIEVO delle movimentazioni dell'esercizio

Per la suddetta area di bilancio non si sono verificati fatti di rilievo

ALTRE INFORMAZIONI RELATIVE A DEBITI

Inserire SI *o* NO *nella cella in giallino denominata <<Caso presente in azienda?>>:*

Cod.	Informazione	Caso presente in azienda?	*Se* Sì, *illustrare*
DB01	Transazioni. I debiti verso fornitori sono sottoposti a procedure di transazione regionali?	No	*Se Sì, specificare importi per fornitori e allegare comunicazioni regionali in merito*
DB02	Altro. Esistono altre informazioni che si ritiene necessario fornire per soddisfare la regola generale secondo cui "Se le informazioni richieste da specifiche disposizioni di legge non sono sufficienti a dare una rappresentazione veritiera e corretta, si devono fornire le informazioni complementari necessarie allo scopo" (art 2423 cc)?	No	*Se* Sì, *illustrare*

R.L.S. C.R.I.B.A.

15. Ratei e risconti passivi

E) RATEI E RISCONTI PASSIVI

I dati relativi al valore iniziale e al valore finale dell'esercizio, sono riportati nelle tabelle di Nota Integrativa Tabellare e nelle Schede di dettaglio, laddove previste dal D.lgs. 118/2011 e s.m.i.. Le tabelle sono presenti in allegato agli schemi di Stato Patrimoniale e Conto Economico e costituiscono parte integrante del Bilancio d'Esercizio.

In particolare, per le categorie ***E.I Ratei passivi e E.II Risconti passivi***, se movimentate, l'iscrizione tra i ratei e risconti attivi è corredata da tutte le informazioni di dettaglio relative alla natura, alla tipologia di realizzazione entro e oltre i 12 mesi; le informazioni di dettaglio sono rilevate nella tabella apposita del foglio *"Dettaglio_SP_San"* allegata al Bilancio d'Esercizio.

PRINCIPALI INFORMAZIONI delle movimentazioni dell'esercizio

Ratei passivi
Voce non valorizzata

Risconti attivi
Voce non valorizzata

FATTI DI RILIEVO delle movimentazioni dell'esercizio

Per la suddetta area di bilancio non si sono verificati fatti di rilievo

ALTRE INFORMAZIONI RELATIVE A RATEI E RISCONTI PASSIVI.

Inserire SI *o* NO *nella cella in giallino denominata <<Caso presente in azienda?>>:*

Cod.	Informazione	Caso presente in azienda?	*Se* Sì, *illustrare*
RP01	**Altro**. Esistono altre informazioni che si ritiene necessario fornire per soddisfare la regola generale secondo cui "Se le informazioni richieste da specifiche disposizioni di legge non sono sufficienti a dare una rappresentazione veritiera e corretta, si devono fornire le informazioni complementari necessarie allo scopo" (art 2423 cc)?	No	*Se* Sì, *illustrare*

R.I.S.C.R.I.B.A.

16. Conti d'ordine

F) CONTI D'ORDINE

I dati relativi al valore iniziale e alle movimentazioni, quali incrementi e decrementi dell'esercizio che concorrono alla determinazione del valore finale dell'esercizio, sono riportati nelle tabelle di Nota Integrativa Tabellare e nelle Schede di dettaglio, laddove previste dal D.lgs. 118/2011 e s.m.i.. Le tabelle sono presenti in allegato agli schemi di Stato Patrimoniale e Conto Economico e costituiscono parte integrante del Bilancio d'Esercizio.

Per le informazioni di dettaglio si rinvia alle apposite tabelle allegate al Bilancio di Esercizio.

PRINCIPALI INFORMAZIONI delle movimentazioni dell'esercizio

Voce non valorizzata

FATTI DI RILIEVO delle movimentazioni dell'esercizio

Per la suddetta area di bilancio non si sono verificati fatti di rilievo

ALTRE INFORMAZIONI RELATIVE A CONTI D'ORDINE

Inserire SI *o* NO *nella cella in giallino denominata <<Caso presente in azienda?>>:*

Cod.	Informazione	Caso presente in azienda?	*Se* Sì, *illustrare*
CO01	Sono state attivate operazioni di project finance?	No	*Se* Sì, *illustrare*
CO02	Esistono beni dell'Azienda presso terzi (in deposito, in pegno o in comodato)?	No	*Se* Sì, *illustrare*
CO03	**Altro**. Esistono altre informazioni che si ritiene necessario fornire per soddisfare la regola generale secondo cui "Se le informazioni richieste da specifiche disposizioni di legge non sono sufficienti a dare una rappresentazione veritiera e corretta, si devono fornire le informazioni complementari necessarie allo scopo" (art 2423 cc)?	No	*Se* Sì, *illustrare*

R.I.S.C.R.I.B.A.

CONTO ECONOMICO

17. Contributi in conto esercizio

17.1 Contributi in conto esercizio

A.1) Contributi in conto esercizio

I dati relativi al valore dei contributi dell'esercizio confrontati con quelli dell'anno precedente e la relativa variazione sono riportati nelle tabelle di Nota Integrativa Tabellare e nelle Schede di dettaglio, laddove previste dal D.lgs. 118/2011 e s.m.i.. Le tabelle sono presenti in allegato agli schemi di Stato Patrimoniale e Conto Economico e costituiscono parte integrante del Bilancio d'Esercizio.

Per questa categoria sono previste le seguenti tipologie:

- A.1.a) Contributi in c/esercizio da Regione per quota Fondo Sanitario regionale
- A.1.b) Contributi in c/esercizio (Extra Fondo)
- A.1.c) Contributi in c/esercizio per ricerca
- A.1.d) Contributi in c/esercizio da privati

In particolare, per le categorie dei ***Contributi***, se movimentate, l'iscrizione tra i ricavi è corredata da tutte le informazioni di dettaglio relative alla Assegnazione indicando la descrizione dell'ente o del soggetto concedente, gli estremi degli atti di assegnazione, la destinazione e la natura dei costi correlati al contributo, gli importi assegnati, utilizzati e accantonati, nonché le quote destinate agli investimenti; le informazioni di dettaglio sono rilevate nelle tabelle apposite del foglio "*VincNI_SAN*" allegata al Bilancio d'Esercizio.

Infine, per la categoria dei ***Contributi c/esercizio da enti pubblici*** e in particolare il contributo AREU, se movimentato, l'iscrizione tra i ricavi è corredata anche dal Conto Economico – Emergenza Urgenza 118 rilevato nella tabella apposita del foglio "*Ce-118*" allegato al Bilancio d'Esercizio.

PRINCIPALI INFORMAZIONI delle movimentazioni dell'esercizio

A.1.b) Contributi in c/esercizio (Extra Fondo)
I ricavi in conto esercizio alla voce Contributi c/es da Enti Pubblici (extra fondo) assommano ad € 21.913.454 e sono appostati come dà indicazioni regionali.
Di seguito il dettaglio delle assegnazioni:

R.S.C.I.B.A.

CONTRIBUTI IN CONTO ESERCIZIO ANNO 2020 (IMPORTI IN EURO)				
Descrizione assegnazione	Provvedimento Regionale di assegnazione	Dettaglio riga NI	Parziali	Totali come da riga NI_CE
Fondo Sociale Regionale parte corrente-risorse per ambiti distrettuali	*DGR 3663/20*	*4.10.10.20.600.010.00.000*		***5.304.486***
Contributi da Regione per esercizio funzioni di vigilanza	*DDG 10765/20*	*4.10.10.20.600.050.00.000*		***157.526***
Contributi da Regione per funzioni trasferite ai Comuni in materia di autorizzazione al funzionamento e accreditamento	*DDG 10765/20*	*4.10.10.20.600.060.00.000*		***57.631***
L.104/92 Modifica strumenti di guida	DDG 16318/20		17.283	
L. 23/99 Strumenti Tecnologicamente Avanzati	DGR 4490/20		152.298	
Piano Territoriale Conciliazione	DGR 2398/19		68.994	
Contributo terapia oncologica	DGR 2672/19 DGR 3989/20		34.899	
Ulteriori assegnazioni FNA B1	DDS 1175/20 DGR 3178/20		879.236	
Ulteriori assegnazioni FNA B2	DDG 16186/20		182.037	
Videointerpretariato a distanza	DDS 16083/19		1.969	
Norme a tutela genitori separati -persone-	DGR 4079/20		114.224	
Inclusione scolastica studenti con disabilità sensoriale *(Nota di precisazione sotto riportata)*	DDS 11150/19 DGR 3105/20		660.522	
Dopo di Noi	DGR 3404/20 DGR 3972/20		760.931	
Leva Civica volontaria regionale	DGR 3841/20		53.978	
Progetti di Vita Indipendente	DDS 15050/20		320.000	
Nidi e Micro nidi – Videosorveglianza – ART 3	DGR 8788/19		25.000	
Interventi psico-socio-educativi per famiglie con Adolescenti in difficoltà	DGR 8061/19 DDS 2257/19		177.271	
Fondo Nazionale per le politiche della famiglia-Formazione	DDS 5091/19		33.587	
Pacchetto Famiglia	DGR 2999/20 DGR 3194/20		864.233	
Dote Infanzia	DGR 2599/19 DDS 18539/19		223.873	

R.L.S.C.R.I.B.A.

CONTRIBUTI IN CONTO ESERCIZIO ANNO 2020 (IMPORTI IN EURO)				
Descrizione assegnazione	Provvedimento Regionale di assegnazione	Dettaglio riga NI	Parziali	Totali come da riga NI_CE
Fondo Famiglia Emergenza Covid	DGR 4081/20		1.028.013	
Indennità agli Enti Gestori	DGR 3781/20		717.454	
Altri contributi da Regione (Bilancio Sociale)		*4.10.10.20.600.070.00.000*		*6.315.802*
Contributi da ATS/ASST/Fondazioni della Regione (extra fondo) - Vincolati		*4.10.10.20.030.010.00.000*		5.547
Fondo Nazionale per le Politiche Sociali	DGR 3054/20	*4.10.10.20.600.110.00.000*		4.464.555
Fondo per le non autosufficienze - Misura B1	DGR 2720/19	*4.10.10.20.600.148.00.000*		3.501.239
Fondo per le non autosufficienze - Misura B2	DGR 2870/19	*4.10.10.20.600.145.00.000*		2.106.668
TOTALE CONTRIBUTI REGIONALI				*21.913.454*

FATTI DI RILIEVO delle movimentazioni dell'esercizio

- Si precisa che con Decreto n. 1473 del 7/2/2020 Regione ha stabilito di non procedere all'erogazione alle ATS delle quote a saldo del progetto Disabilità Sensoriale relative all'anno scolastico 2017/2018 già impegnate con decreto n. 13625/2017.
ATS della Val Padana ha registrato a ricavo la quota a saldo, pari ad € 57.484, nell'annualità 2018 e nel 2020 ha provveduto a stralciare il credito verso Regione ed a diminuire il fondo al 31/12/2019 per il medesimo importo.

- Si precisa altresì che con Decreto n. 1771 del 13/2/2020 Regione ha stabilito la restituzione da parte delle ATS delle somme residue non utilizzate del progetto "Realizzazione di percorsi a supporto della presa in carico della popolazione migrante regolarmente soggiornante e in situazione di particolare vulnerabilità".
ATS della Val Padana ha proceduto ad azzerare il fondo corrispondente al 31/12/2019 per la quota di finanziamento residuo del progetto Migranti pari ad € 3.165.

R.I.S. C.R.I.B.A.

17.2 Rettifica contributi c/esercizio per destinazione ad investimenti

A.2) Rettifica contributi c/esercizio per destinazione ad investimenti - Totale

I dati relativi al valore delle rettifiche dei contributi c/esercizio destinate ad investimenti confrontati con quelli dell'anno precedente e la relativa variazione sono riportati nelle tabelle di Nota Integrativa Tabellare e

nelle Schede di dettaglio, laddove previste dal D.lgs. 118/2011 e s.m.i.. Le tabelle sono presenti in allegato agli schemi di Stato Patrimoniale e Conto Economico e costituiscono parte integrante del Bilancio d'Esercizio.

PRINCIPALI INFORMAZIONI delle movimentazioni dell'esercizio

Voce non valorizzata

FATTI DI RILIEVO delle movimentazioni dell'esercizio

Per la suddetta area di bilancio non si sono verificati fatti di rilievo

17.3 Utilizzo fondi per quote inutilizzate contributi vincolati di esercizi precedenti

A.3) Utilizzo fondi per quote inutilizzate contributi vincolati di esercizi precedenti - Totale

I dati relativi al valore degli utilizzi contributi degli esercizi precedenti confrontati con quelli dell'anno precedente e la relativa variazione sono riportati nelle tabelle di Nota Integrativa Tabellare e nelle Schede di dettaglio, laddove previste dal D.lgs. 118/2011 e s.m.i.. Le tabelle sono presenti in allegato agli schemi di Stato Patrimoniale e Conto Economico e costituiscono parte integrante del Bilancio d'Esercizio.

In particolare, per le categorie degli ***Utilizzi Contributi***, se movimentate, l'iscrizione tra i ricavi è corredata da tutte le informazioni di dettaglio relative alla Assegnazione indicando la descrizione dell'ente o del soggetto concedente, gli estremi degli atti di assegnazione, la destinazione e la natura dei costi correlati al contributo, gli importi assegnati, utilizzati e accantonati, nonché le quote destinate agli investimenti; le informazioni di dettaglio sono rilevate nella tabella apposita del foglio "*UtilizziNI_SAN*" allegata al Bilancio d'Esercizio.

PRINCIPALI INFORMAZIONI delle movimentazioni dell'esercizio

Gli utilizzi di fondi quote inutilizzate contributi vincolati esercizi precedenti assommano ad € 3.977.372.
Si rinvia alla tabella di dettaglio

FATTI DI RILIEVO delle movimentazioni dell'esercizio

- Sul progetto Contributo Terapia Oncologica, come da autorizzazione regionale ricevuta con PEC J2.2020.7996 del 29/4/2020, sono stati utilizzati € 3.929 provenienti dal fondo al 31/12/2019 della LR 8/05 Recupero persone in esecuzione penale, residui ex ASL di Mantova (DGR 1004/2013) ed € 3.316 provenienti dal fondo al 31/12/2019 della L. 23/99 Famiglia, residui ex ASL di Mantova (DGR 646/2013), a garanzia della copertura delle richieste di contributo pervenute negli anni 2018 e 2019 per l'acquisto di parrucche.

RL S.C.R.I.B.A.

- Sul progetto Dote Infanzia, come stabilito dal Decreto Regionale n.18539 del 17/12/2019, sono stati utilizzati € 169.310 provenienti dal fondo al 31/12/2019 Bonus Famiglia (DGR 859/2018) a garanzia dell'erogazione del contributo Dote Infanzia agli Ambiti Territoriali.

In particolare, allo scopo di rappresentare correttamente sia i costi per le diverse progettualità sia i residui effettivi delle singole linee/annualità di finanziamento, nel foglio Utilizzi per ogni riga di contributo sono stati compilati i costi effettivi alla colonna R "Beni e servizi", mentre i girofondi interni tra progetti diversi sono riportati alla colonna V "Altri oneri".
Tale colonna è compilata con il segno negativo in caso di copertura dei costi del progetto stesso con altri tipi di finanziamento e con il segno positivo nel caso di destinazione del finanziamento ad altre attività, come indicato dalla Regione.

ALTRE INFORMAZIONI RELATIVE A CONTRIBUTI IN CONTO ESERCIZIO

Inserire SI *o* NO *nella cella in giallino denominata <<Caso presente in azienda?>>:*

Cod.	Informazione	Caso presente in azienda?	*Se* Sì, *illustrare*
CT01	**Contributi in conto esercizio**. Sono state rilevate significative variazioni rispetto all'esercizio precedente?	NO	*Se* Sì, *illustrare*
	Rettifica contributi in c/esercizio. Sono state rilevate significative variazioni rispetto all'esercizio precedente?	NO	*Se* Sì, *illustrare*
	Utilizzi contributi esercizi precedenti. Sono state rilevate significative variazioni rispetto all'esercizio precedente?	NO	*Se* Sì, *illustrare*

RLS C.R.I.B.A.

18. Proventi e ricavi diversi

18.1 Proventi e ricavi diversi

A.4) Ricavi per prestazioni sanitarie e sociosanitarie a rilevanza sanitaria

I dati relativi al valore delle prestazioni e degli altri proventi confrontati con quelli dell'anno precedente e la relativa variazione sono riportati nelle tabelle di Nota Integrativa Tabellare e nelle Schede di dettaglio, laddove previste dal D.lgs. 118/2011 e s.m.i.. Le tabelle sono presenti in allegato agli schemi di Stato Patrimoniale e Conto Economico e costituiscono parte integrante del Bilancio d'Esercizio.

In particolare, per le categorie dei ***Ricavi per prestazioni sanitarie***, se movimentate, l'iscrizione tra i ricavi è corredata da tutte le informazioni di dettaglio relative alla validazione delle prestazioni sanitarie (ricoveri, ambulatoriale, neuro-psichiatria, psichiatria, File F, Doppio Canale e Primo Ciclo) dalla ASL territorialmente competente; le informazioni di dettaglio sono rilevate nella tabella apposita del foglio "*Prestazioni*" allegata al Bilancio d'Esercizio.

Inoltre, per le categorie delle ***Altre prestazioni sanitarie***, se movimentate, l'iscrizione tra i ricavi è corredata da tutte le informazioni di dettaglio relative alla natura e alle movimentazioni dell'esercizio confrontate con i valori dell'esercizio precedente; le informazioni di dettaglio sono rilevate nella tabelle apposite dei fogli "*NI-SAN_Altre_Pres_San(Ricavi)*" allegata al Bilancio d'Esercizio.

Infine, per le categorie dei ***Ricavi e costi per prestazioni sanitarie erogate in regime di intramoenia***, se movimentate, l'iscrizione tra i ricavi è corredata da tutte le informazioni di dettaglio relative alla natura e alle movimentazioni dell'esercizio confrontate con i valori dell'esercizio precedente; le informazioni di dettaglio sono rilevate nella tabelle apposite dei fogli "*Dettaglio_CE_San*" e "*Ce-Lp*" (Conto Economico della libera professione) allegati al Bilancio d'Esercizio.

PRINCIPALI INFORMAZIONI delle movimentazioni dell'esercizio

Ricavi attività tipica
Voce non valorizzata

Altri proventi
Voce non valorizzata

Ricavi libera-professione
Voce non valorizzata

FATTI DI RILIEVO delle movimentazioni dell'esercizio

Per la suddetta area di bilancio non si sono verificati fatti di rilievo

18.2 Concorsi, recuperi, rimborsi per attività tipiche

A.5) Concorsi, recuperi, e rimborsi

I dati relativi al valore dei Concorsi, recuperi, rimborsi confrontati con quelli dell'anno precedente e la relativa variazione sono riportati nelle tabelle di Nota Integrativa Tabellare e nelle Schede di dettaglio, laddove previste dal D.lgs. 118/2011 e s.m.i.. Le tabelle sono presenti in allegato agli schemi di Stato Patrimoniale e Conto Economico e costituiscono parte integrante del Bilancio d'Esercizio.

R.L.S.C.R.I.B.A.

PRINCIPALI INFORMAZIONI delle movimentazioni dell'esercizio

Voce non valorizzata

FATTI DI RILIEVO delle movimentazioni dell'esercizio

Per la suddetta area di bilancio non si sono verificati fatti di rilievo

18.3 Ticket

A.6) Compartecipazione alla spesa per prestazioni sanitarie (ticket)

I dati relativi al valore dei Ticket confrontati con quelli dell'anno precedente e la relativa variazione sono riportati nelle tabelle di Nota Integrativa Tabellare e nelle Schede di dettaglio, laddove previste dal D.lgs. 118/2011 e s.m.i.. Le tabelle sono presenti in allegato agli schemi di Stato Patrimoniale e Conto Economico e costituiscono parte integrante del Bilancio d'Esercizio.

PRINCIPALI INFORMAZIONI delle movimentazioni dell'esercizio

Voce non valorizzata

FATTI DI RILIEVO delle movimentazioni dell'esercizio

Per la suddetta area di bilancio non si sono verificati fatti di rilievo

18.4 Costi capitalizzati

A.7) Quota contributi in conto capitale imputata nell'esercizio

I dati relativi al valore delle sterilizzazioni e degli altri costi capitalizzati confrontati con quelli dell'anno precedente e la relativa variazione sono riportati nelle tabelle di Nota Integrativa Tabellare e nelle Schede di dettaglio, laddove previste dal D.lgs. 118/2011 e s.m.i.. Le tabelle sono presenti in allegato agli schemi di Stato Patrimoniale e Conto Economico e costituiscono parte integrante del Bilancio d'Esercizio.

PRINCIPALI INFORMAZIONI delle movimentazioni dell'esercizio

Sterilizzazione degli ammortamenti per investimenti finanziati in anni precedenti.

FATTI DI RILIEVO delle movimentazioni dell'esercizio

Per la suddetta area di bilancio non si sono verificati fatti di rilievo

A.8) Incrementi delle immobilizzazioni per lavori interni

PRINCIPALI INFORMAZIONI delle movimentazioni dell'esercizio

Voce non valorizzata

FATTI DI RILIEVO delle movimentazioni dell'esercizio

Per la suddetta area di bilancio non si sono verificati fatti di rilievo

R.S.C.R.I.B.A.

18.5 Altri ricavi e proventi

A.9) Altri ricavi e proventi

I dati relativi al valore degli altri ricavi e proventi confrontati con quelli dell'anno precedente e la relativa variazione sono riportati nelle tabelle di Nota Integrativa Tabellare e nelle Schede di dettaglio, laddove previste dal D.lgs. 118/2011 e s.m.i.. Le tabelle sono presenti in allegato agli schemi di Stato Patrimoniale e Conto Economico e costituiscono parte integrante del Bilancio d'Esercizio.

PRINCIPALI INFORMAZIONI delle movimentazioni dell'esercizio

Voce non valorizzata

FATTI DI RILIEVO delle movimentazioni dell'esercizio

Per la suddetta area di bilancio non si sono verificati fatti di rilievo

ALTRE INFORMAZIONI RELATIVE A PROVENTI E RICAVI DIVERSI

Inserire SI *o* NO *nella cella in giallino denominata <<Caso presente in azienda?>>:*

Cod.	Informazione	Caso presente in azienda?	*Se* Sì, *illustrare*
PR01	**Proventi e ricavi diversi**. Sono state rilevate significative variazioni rispetto all'esercizio precedente?	NO	*Se* Sì, *illustrare*
	Concorsi, recuperi, rimborsi per attività tipiche. Sono state rilevate significative variazioni rispetto all'esercizio precedente?	NO	*Se* Sì, *illustrare*
	Compartecipazione alla spesa per prestazioni sanitarie. Sono state rilevate significative variazioni rispetto all'esercizio precedente?	NO	*Se* Sì, *illustrare*
	Costi capitalizzati. Sono state rilevate significative variazioni rispetto all'esercizio precedente?	NO	*Se* Sì, *illustrare*

R.L.S. R.I.B.A.

19. Acquisti di beni

B.1) Acquisti di beni

I dati relativi al valore degli acquisti di beni confrontati con quelli dell'anno precedente e la relativa variazione sono riportati nelle tabelle di Nota Integrativa Tabellare e nelle Schede di dettaglio, laddove previste dal D.lgs. 118/2011 e s.m.i.. Le tabelle sono presenti in allegato agli schemi di Stato Patrimoniale e Conto Economico e costituiscono parte integrante del Bilancio d'Esercizio.

Per questa categoria sono previste le seguenti tipologie:

- B.1.A) Acquisti di beni sanitari - Totale
- B.1.B) Acquisti di beni non sanitari - Totale

In particolare per le categorie degli ***B.1.A) Acquisti di beni sanitari***, se movimentate, l'iscrizione tra i costi è corredata da tutte le informazioni di dettaglio relative alla tipologia di distribuzione totale, diretta e per conto; le informazioni di dettaglio sono rilevate nella tabella apposita del foglio "*Dettaglio_CE_San*" allegata al Bilancio d'Esercizio.

Infine, per le categorie degli ***B.1.A) Acquisti di beni sanitari e .1.B) Acquisti di beni non sanitari*** da parte di Asl/Ao/Fondazioni della Regione, se movimentate, l'iscrizione tra i costi è corredata da tutte le informazioni di dettaglio relative agli acquisti per ogni singola azienda pubblica; le informazioni di dettaglio sono rilevate nella tabella apposita del foglio "*Cons*" allegata al Bilancio d'Esercizio.

PRINCIPALI INFORMAZIONI delle movimentazioni dell'esercizio

Voce non valorizzata

FATTI DI RILIEVO delle movimentazioni dell'esercizio

Per la suddetta area di bilancio non si sono verificati fatti di rilievo

ALTRE INFORMAZIONI RELATIVE AGLI ACQUISTI DI BENI

Inserire SI *o* NO *nella cella in giallino denominata <<Caso presente in azienda?>>:*

Cod.	Informazione	Caso presente in azienda?	*Se* Sì, *illustrare*
AB01	**Acquisti di beni** . Ciascuna tipologia di bene, compreso nelle voci relative agli acquisti di beni sanitari e non sanitari, non è monitorata attraverso il sistema gestionale del magazzino, che rileva ogni tipologia di movimento, in entrata e in uscita?	NO	*Se* Sì, *specificare tipologia beni, modalità di rilevazione e importo*
AB02	Sono stati rilevati costi per acquisto di beni da altre Aziende Sanitarie della Regione? Se sì, di quali tipologie di beni si tratta?	NO	*Se* Sì, *illustrare*
AB03	Sono state rilevate significative variazioni rispetto all'esercizio precedente?	NO	*Se* Sì, *illustrare*

R.I.S.C.R.I.B.A.

20. Acquisti di servizi

20.1 Acquisti di servizi sanitari e non sanitari

B.2) Acquisti di servizi sanitari

I dati relativi al valore degli acquisti di servizi confrontati con quelli dell'anno precedente e la relativa variazione sono riportati nelle tabelle di Nota Integrativa Tabellare e nelle Schede di dettaglio, laddove previste dal D.lgs. 118/2011 e s.m.i.. Le tabelle sono presenti in allegato agli schemi di Stato Patrimoniale e Conto Economico e costituiscono parte integrante del Bilancio d'Esercizio.

Per le categorie degli ***Acquisti di servizi sanitari in mobilità***, l'iscrizione tra i costi è corredata da tutte le informazioni di dettaglio relative agli acquisti per ogni singola azienda pubblica; le informazioni di dettaglio sono rilevate nella tabella apposita del foglio "*Cons*" allegata al Bilancio d'Esercizio.

Inoltre, per le categorie delle ***Altre prestazioni sanitarie***, se movimentate, l'iscrizione tra i costi è corredata da tutte le informazioni di dettaglio relative alla natura e alle movimentazioni dell'esercizio confrontate con i valori dell'esercizio precedente; le informazioni di dettaglio sono rilevate nella tabelle apposite dei fogli "*NI-SAN_Altre_Pres_San(Costi)*" allegata al Bilancio d'Esercizio.

Infine, per le categorie degli ***Acquisti di servizi sanitari da privato***, l'iscrizione tra i costi è corredata da tutte le informazioni di dettaglio relative alle singole strutture private, alla tipologia di prestazione, all'anno di competenza, agli importi e altre informazioni; le informazioni di dettaglio sono rilevate nella tabella apposita del foglio "*Dettaglio_CE_San*" allegata al Bilancio d'Esercizio.

PRINCIPALI INFORMAZIONI delle movimentazioni dell'esercizio

Si precisa per quanto attiene i trasferimenti di finanziamenti da ATS-sezione sociale alle ASST che i conti di costo non sono stati rilevati nelle voci intercompany poiché la gestione sociale non rientra nel consolidato SSR.

Nella riga 4.20.10.10.130.010.30.000 "Altre Contribuzioni Passive e sussidi" sono appostati per un totale di € 6.826.792 tutti gli oneri relativi all'erogazione, in attuazione delle disposizioni regionali, di contributi a privati (enti e singoli) e al trasferimento di risorse di finanziamenti vincolati extra FSR ad enti pubblici;

Nella riga 4.20.10.10.130.010.45.000 "Fondo nazionale per le politiche sociali-risorse per ambiti distrettuali" sono appostati i costi FNPS DGR 3054/20 pari a € 2.896.710 per la quota indistinta ed € 1.206.333 per la quota Covid oltre ad € 40.000 per la quota Premialità FNPS DGR 7631/17 per un totale di € 4.143.043;

Nella riga 4.20.10.10.130.010.50.000 "Fondo sociale regionale parte corrente-risorse per ambiti distrettuali" è appostato l'acconto del 70% FSR DGR 3663/20 pari a € 3.832.144 ed il saldo del 30% FSR DGR 1978/19 pari ad € 1.459.277 per un totale di € 5.291.421;

Nella riga 4.20.10.10.130.010.55.000 "Fondo nazionale per le non autosufficienza-risorse per ambiti distrettuali" è appostato un costo pari ad € 1.954.829 costituito per € 1.180.583 dall'acconto del 50% dell'FNA B2 DGR 2720/19 a tutti gli Ambiti unitamente al saldo per l'ambito di Crema ed Oglio Po e per la differenza di € 774.246 dal saldo FNA B2 DGR 7856/18 e da parte del saldo FNA B2 DGR 1253/19;

Nella riga 4.20.10.10.150.020.25.000 "Altre prestazioni per servizi socio assistenziali da terzi" sono appostati costi per € 57.023 (costo annuo dell'infermiera e dell'educatore operativi sul progetto Vigilanza)

FATTI DI RILIEVO delle movimentazioni dell'esercizio

Per la suddetta area di bilancio non si sono verificati fatti di rilievo

R.S.C.R.I.B.A.

B.3) Acquisti di servizi non sanitari

In particolare per le categorie degli ***B.2.B.1) Servizi non sanitari -Totale***, se movimentate, l'iscrizione tra i costi è corredata da tutte le informazioni di dettaglio relative al dettaglio costi per contratti multiservizio (global service); le informazioni di dettaglio sono rilevate nella tabella apposita del foglio "*Dettaglio CE San*" allegata al Bilancio d'Esercizio.

Pper le categorie dei ***Canoni di leasing***, se movimentate, l'iscrizione tra i costi è corredata da tutte le informazioni di dettaglio relative agli estremi di delibera, alla decorrenza del contratto e alla sua scadenza, al valore del contratto comprensivo di IVA, al costo imputato all'esercizio e ai canoni a scadere; le informazioni di dettaglio sono rilevate nella tabella apposita del foglio "*Dettaglio CE San*" allegata al Bilancio d'Esercizio.

Per le categorie degli ***Acquisti di servizi sanitari in mobilità***, l'iscrizione tra i costi è corredata da tutte le informazioni di dettaglio relative agli acquisti per ogni singola azienda pubblica; le informazioni di dettaglio sono rilevate nella tabella apposita del foglio "*Cons*" allegata al Bilancio d'Esercizio.

PRINCIPALI INFORMAZIONI delle movimentazioni dell'esercizio

Nella riga 4.20.10.20.020.020.30.000 "Prestazioni lavoro interinale Amministrativo (non sanitario) – da privato" sono appostati costi per € 91.358 (costo delle tre unità interinali, 1 operativa sul progetto Minori Accolti e 2 operative sul progetto Vigilanza).

FATTI DI RILIEVO delle movimentazioni dell'esercizio

Per la suddetta area di bilancio non si sono verificati fatti di rilievo

20.2 Acquisti di manutenzione ordinaria

B.4) Manutenzione e riparazione

I dati relativi al valore degli acquisti di manutenzione confrontati con quelli dell'anno precedente e la relativa variazione sono riportati nelle tabelle di Nota Integrativa Tabellare e nelle Schede di dettaglio, laddove previste dal D.lgs. 118/2011 e s.m.i.. Le tabelle sono presenti in allegato agli schemi di Stato Patrimoniale e Conto Economico e costituiscono parte integrante del Bilancio d'Esercizio.

PRINCIPALI INFORMAZIONI delle movimentazioni dell'esercizio

Voce non valorizzata

FATTI DI RILIEVO delle movimentazioni dell'esercizio

Per la suddetta area di bilancio non si sono verificati fatti di rilievo

R.I.S.C.R.I.B.A.

20.3 Godimento di beni di terzi

B.5) Godimento di beni di terzi

I dati relativi al valore degli acquisti di manutenzione confrontati con quelli dell'anno precedente e la relativa variazione sono riportati nelle tabelle di Nota Integrativa Tabellare e nelle Schede di dettaglio, laddove previste dal D.lgs. 118/2011 e s.m.i.. Le tabelle sono presenti in allegato agli schemi di Stato Patrimoniale e Conto Economico e costituiscono parte integrante del Bilancio d'Esercizio.

PRINCIPALI INFORMAZIONI delle movimentazioni dell'esercizio

Noleggi
Voce non valorizzata
Leasing
Voce non valorizzata
Altri costi per godimento beni di terzi
Voce non valorizzata

FATTI DI RILIEVO delle movimentazioni dell'esercizio

Per la suddetta area di bilancio non si sono verificati fatti di rilievo

ALTRE INFORMAZIONI RELATIVE AGLI ACQUISTI DI SERVIZI

Inserire SI *o* NO *nella cella in giallino denominata <<Caso presente in azienda?>>:*

Cod.	Informazione	Caso presente in azienda?	*Se* Sì, *illustrare*
AS01	Sono state rilevate significative variazioni rispetto all'esercizio precedente?	NO	*Se* Sì, *illustrare*
AS02	**Costi per prestazioni sanitarie da privato**. Nell'esercizio sono stati rilevati disallineamenti tra valore fatturato dalla struttura privata e valore di budget autorizzato dalla Regione?	NO	*Se* Sì, *specificare motivazioni, scostamento e azioni intraprese dall'azienda*
AS03	**Consulenze, Collaborazioni, Interinale e altre prestazioni di lavoro sanitarie e sociosanitarie.** Nell'esercizio sono stati rilevati costi per consulenze, collaborazioni, interinale e altre prestazioni di lavoro sanitarie e sociosanitarie relativamente a …	NO	*Se* Sì, *specificare tipologia prestazione, soggetto fornitore e importo*
AS04	**Consulenze, Collaborazioni, Interinale e altre prestazioni di lavoro NON sanitarie.** Nell'esercizio sono stati rilevati costi per consulenze, collaborazioni, interinale e altre prestazioni di lavoro sanitarie e sociosanitarie relativamente a …	SI	*Se* Sì, *specificare tipologia prestazione, soggetto fornitore e importo* € 91.358, fornitore TEMPORARY SPA, per tre unità, 1 operativa sul progetto Minori Accolti e 2 operative sul progetto Vigilanza.
AS05	**Manutenzioni e riparazioni.** Illustrare i criteri adottati per distinguere tra manutenzioni ordinarie e incrementative.	NO	Voce non valorizzata

R.S.C.R.I.B.A.

21. Costi del personale

B.6) Costo del Personale (Totale)

I dati relativi al valore del costo del personale confrontati con quelli dell'anno precedente e la relativa variazione sono riportati nelle tabelle di Nota Integrativa Tabellare e nelle Schede di dettaglio, laddove previste dal D.lgs. 118/2011 e s.m.i.. Le tabelle sono presenti in allegato agli schemi di Stato Patrimoniale e Conto Economico e costituiscono parte integrante del Bilancio d'Esercizio.

Per questa categoria sono previste le seguenti tipologie:

- B.5 Personale del ruolo sanitario - Totale
- B.6 Personale del ruolo professionale – Totale
- B.7 Personale del ruolo tecnico – Totale
- B.8 Personale del ruolo amministrativo – Totale

In particolare, per le categorie dei ***Fondi del personale***, se movimentate, l'iscrizione tra i costi è corredata da tutte le informazioni di dettaglio relative agli importi e alla variazioni dei fondi; si rinvia alle apposite tabelle relative al Conto Annuale allegato al Bilancio d'Esercizio.

PRINCIPALI INFORMAZIONI delle movimentazioni dell'esercizio

Voce non valorizzata. Sul bilancio socio assistenziale di questa ATS non è imputata alcuna risorsa di personale.

FATTI DI RILIEVO delle movimentazioni dell'esercizio

Per la suddetta area di bilancio non si sono verificati fatti di rilievo

ALTRE INFORMAZIONI RELATIVE AL COSTO DEL PERSONALE

Inserire SI *o* NO *nella cella in giallino denominata <<Caso presente in azienda?>>:*

Cod.	Informazione	Caso presente in azienda?	*Se* Sì, *illustrare*

RL S.C.R.I.B.A.

22. Oneri diversi di gestione

B.7) Oneri diversi di gestione

I dati relativi al valore degli oneri diversi di gestione confrontati con quelli dell'anno precedente e la relativa variazione sono riportati nelle tabelle di Nota Integrativa Tabellare e nelle Schede di dettaglio, laddove previste dal D.lgs. 118/2011 e s.m.i.. Le tabelle sono presenti in allegato agli schemi di Stato Patrimoniale e Conto Economico e costituiscono parte integrante del Bilancio d'Esercizio.

PRINCIPALI INFORMAZIONI delle movimentazioni dell'esercizio

Voce non valorizzata

FATTI DI RILIEVO delle movimentazioni dell'esercizio

Per la suddetta area di bilancio non si sono verificati fatti di rilievo

ALTRE INFORMAZIONI RELATIVE AGLI ONERI DIVERSI DI GESTIONE

Inserire SI *o* NO *nella cella in giallino denominata <<Caso presente in azienda?>>:*

Cod.	Informazione	Caso presente in azienda?	*Se* Sì, *illustrare*
OG01	Sono state rilevate significative variazioni rispetto all'esercizio precedente?	NO	*Se* Sì, *specificare importo e motivazioni*

RLS.C.R.I.B.A.

23. Ammortamenti e svalutazioni

B.8) Ammortamenti

I dati relativi al valore degli ammortamenti confrontati con quelli dell'anno precedente e la relativa variazione sono riportati nelle tabelle di Nota Integrativa Tabellare e nelle Schede di dettaglio, laddove previste dal D.lgs. 118/2011 e s.m.i.. Le tabelle sono presenti in allegato agli schemi di Stato Patrimoniale e Conto Economico e costituiscono parte integrante del Bilancio d'Esercizio.

Per questa categoria sono previste le seguenti tipologie:

- B.8.a) Ammortamenti delle immobilizzazioni immateriali
- B.8.b) Ammortamento dei fabbricati
- B.8.c) Ammortamenti delle altre immobilizzazioni materiali

PRINCIPALI INFORMAZIONI delle movimentazioni dell'esercizio

Sono rilevati gli ammortamenti interamente coperti da sterilizzazioni.

FATTI DI RILIEVO delle movimentazioni dell'esercizio

Per la suddetta area di bilancio non si sono verificati fatti di rilievo

ALTRE INFORMAZIONI RELATIVE AGLI AMMORTAMENTI

Inserire SI *o* NO *nella cella in giallino denominata <<Caso presente in azienda?>>:*

Cod.	Informazione	Caso presente in azienda?	*Se* Sì, *illustrare*
AMM01	Sono state rilevate significative variazioni rispetto all'esercizio precedente?	NO	*Se* Sì, *illustrare*

B.9) Svalutazione delle immobilizzazioni e dei crediti

I dati relativi al valore delle svalutazioni confrontati con quelli dell'anno precedente e la relativa variazione sono riportati nelle tabelle di Nota Integrativa Tabellare e nelle Schede di dettaglio, laddove previste dal D.lgs. 118/2011 e s.m.i.. Le tabelle sono presenti in allegato agli schemi di Stato Patrimoniale e Conto Economico e costituiscono parte integrante del Bilancio d'Esercizio.

PRINCIPALI INFORMAZIONI delle movimentazioni dell'esercizio

Svalutazione delle immobilizzazioni
Voce non valorizzata
Svalutazione dei crediti: **precisare importo e copertura**
Voce non valorizzata

FATTI DI RILIEVO delle movimentazioni dell'esercizio

Per la suddetta area di bilancio non si sono verificati fatti di rilievo

R.S.C.I.B.A.

24. Variazione delle rimanenze

B. 10) Variazione delle rimanenze - Totale

I dati relativi al valore della variazione delle rimanenze confrontati con quelli dell'anno precedente e la relativa variazione sono riportati nelle tabelle di Nota Integrativa Tabellare e nelle Schede di dettaglio, laddove previste dal D.lgs. 118/2011 e s.m.i.. Le tabelle sono presenti in allegato agli schemi di Stato Patrimoniale e Conto Economico e costituiscono parte integrante del Bilancio d'Esercizio.

PRINCIPALI INFORMAZIONI delle movimentazioni dell'esercizio

Voce non valorizzata

FATTI DI RILIEVO delle movimentazioni dell'esercizio

Per la suddetta area di bilancio non si sono verificati fatti di rilievo

ALTRE INFORMAZIONI RELATIVE ALLE VARIAZIONI DELLE RIMANENZE

Inserire SI *o* NO *nella cella in giallino denominata <<Caso presente in azienda?>>:*

Cod.	Informazione	Caso presente in azienda?	*Se* Sì, *illustrare*
VRIM01	Sono state rilevate significative variazioni rispetto all'esercizio precedente?	NO	*Se* Sì, *illustrare*

RLS.C.R.I.B.A.

25. Accantonamenti

B.11 Accantonamenti tipici dell'esercizio - Totale

I dati relativi al valore degli accantonamenti confrontati con quelli dell'anno precedente e la relativa variazione sono riportati nelle tabelle di Nota Integrativa Tabellare e nelle Schede di dettaglio, laddove previste dal D.lgs. 118/2011 e s.m.i.. Le tabelle sono presenti in allegato agli schemi di Stato Patrimoniale e Conto Economico e costituiscono parte integrante del Bilancio d'Esercizio.

PRINCIPALI INFORMAZIONI delle movimentazioni dell'esercizio

Si riporta il dettaglio degli accantonamenti effettuati:

ACCANTONAMENTI ANNO 2020 (importi in euro)

Descrizione assegnazione	Provvedimento Regionale di Assegnazione	Importo assegnazione da Regione anno 2020	Importo utilizzato al 31/12/20 (Costi su Assegnazioni)	Importo non utilizzato (da accantonare)
Fondo Sociale Regionale parte corrente-Ambiti	DGR 3663/20	5.304.486	3.832.143	1.472.343
Contributi per funzioni di Vigilanza ATS	DDG 10765/20	157.526	0	157.526
Contributi per funzioni trasferite ai Comuni ATS	DDG 10765/20	57.631	0	57.631
FNA - Misura B1 (nota di precisazione sotto riportata)	DGR 2720/19	3.501.239	3.127.143	0
FNA - Misura B2	DGR 2720/19	2.106.668	1.180.583	926.085
Ulteriore finanziamento FNA B1	DDS 1175/20 DGR 3178/20	879.236	620.169	259.067
Ulteriore finanziamento FNA B2	DDG 16186/20	182.037	0	182.037
FNA PRO.VI	DDG 15050/20	320.000	0	320.000
L.104/92 Modifica strumenti di guida	DDG 16318/20	17.283	4.647	12.636
L.23/99 Strumenti tecnologicamente avanzati	DDG 14490/20	152.298	0	152.298
Dopo di Noi (nota di precisazione sotto riportata)	DGR 3404/20 DGR 3972/20	760.931	0	1.135.028

R.L.S.C.R.I.B.A.

ACCANTONAMENTI ANNO 2020 (importi in euro)

Descrizione assegnazione	Provvedimento Regionale di Assegnazione	Importo assegnazione da Regione anno 2020	Importo utilizzato al 31/12/20 (Costi su Assegnazioni)	Importo non utilizzato (da accantonare)
Piano Territoriale Conciliazione	DGR 2398/19	68.994	34.344	34.650
Contributo terapia oncologica	DGR 2672/19 DGR 3989/20	34.899	23.502	11.397
Adolescenti in difficoltà	DDG 8061/19	177.271	0	177.271
Progetto Videointerpretariato a distanza	DGR 16083/19	1.969	1.069	900
Norme a tutela genitori separati-persone-	DGR 4079/20	114.224	0	114.224
Servizio Inclusione scolastica studenti con Disabilità sensoriale	DGR 1150/19 DGR 3105/20 DGR 3973/20 DGR 3961/20	660.522	486.433	174.089
Leva Civica Volontaria	DGR 3841/20	53.978	0	53.978
Nidi e Micro nidi – Art.3	DDS 8788/19	25.000	0	25.000
Fdo Nazionale Pol. per la Famiglia-Formazione	DGR 509/19	33.587	0	33.587
Dote infanzia	DGR 2599/19	223.873	109.273	114.600
Pacchetto Famiglia	DGR 2999/20	864.233	864.233	0
Fondo Famiglia Emergenza Covid	DGR 4081/20	1.028.013	0	1.028.013
Indennità agli Enti Gestori	DGR 3781/20	717.454	0	717.454
Servizio Tiflologico Disabilità Sensoriale – Contributo incassato da ATS Brianza	DGR 2577/19	3.333	3.333	0
Pacchetto Famiglia - Contributo incassato da ATS Pavia	DGR 7296/20	2.214	2.214	0
Fondo Nazionale Politiche Sociali	DGR 3054/20	4.464.555	4.103.043	361.512

R.S.C.R.I.B.A.

ACCANTONAMENTI ANNO 2020 (importi in euro)				
Descrizione assegnazione	**Provvedimento Regionale di Assegnazione**	**Importo assegnazione da Regione anno 2020**	**Importo utilizzato al 31/12/20 (Costi su Assegnazioni)**	**Importo non utilizzato (da accantonare)**
TOTALE		**21.913.454**	**14.392.129**	**7.521.325**

FATTI DI RILIEVO delle movimentazioni dell'esercizio

L'FNA B1 ha reintegrato il Dopo di Noi per € 374.096 anticipati nel 2019 per garantire la copertura dei contributi B1 a fine anno.
In funzione di questi girofondi, l'effettivo speso nel 2020 per l'FNA Misura B1 è pari ad € 3.501.239 a fronte di costi sull'assegnazione FNA B1 2020 di € 3.127.143 mentre l'accantonamento del Dopo di Noi è pari all'assegnazione 2020 aumentata della quota reintegrata di € 374.096.

ALTRE INFORMAZIONI RELATIVE AGLI ACCANTONAMENTI

Inserire SI *o* NO *nella cella in giallino denominata <<Caso presente in azienda?>>:*

Cod.	Informazione	Caso presente in azienda?	*Se* Sì, *illustrare*
AC01	La voce "Altri accantonamenti" è stata movimentata? Se sì, a fronte di quali rischi?		*Se* Sì, *illustrare*

RL S.C.R.I.B.A.

26. Proventi e oneri finanziari

26.1 Proventi finanziari

C) PROVENTI FINANZIARI

I dati relativi al valore dei proventi finanziari confrontati con quelli dell'anno precedente e la relativa variazione sono riportati nelle tabelle di Nota Integrativa Tabellare e nelle Schede di dettaglio, laddove previste dal D.lgs. 118/2011 e s.m.i.. Le tabelle sono presenti in allegato agli schemi di Stato Patrimoniale e Conto Economico e costituiscono parte integrante del Bilancio d'Esercizio.

PRINCIPALI INFORMAZIONI delle movimentazioni dell'esercizio

Voce non valorizzata

FATTI DI RILIEVO delle movimentazioni dell'esercizio

Per la suddetta area di bilancio non si sono verificati fatti di rilievo

26.2 Oneri finanziari

C) ONERI FINANZIARI

I dati relativi al valore degli oneri finanziari confrontati con quelli dell'anno precedente e la relativa variazione sono riportati nelle tabelle di Nota Integrativa Tabellare e nelle Schede di dettaglio, laddove previste dal D.lgs. 118/2011 e s.m.i.. Le tabelle sono presenti in allegato agli schemi di Stato Patrimoniale e Conto Economico e costituiscono parte integrante del Bilancio d'Esercizio.

PRINCIPALI INFORMAZIONI delle movimentazioni dell'esercizio

Voce non valorizzata

FATTI DI RILIEVO delle movimentazioni dell'esercizio

Per la suddetta area di bilancio non si sono verificati fatti di rilievo

ALTRE INFORMAZIONI RELATIVE AI PROVENTI E ONERI FINANZIARI

Inserire SI o NO nella cella in giallino denominata <<Caso presente in azienda?>>:

Cod.	Informazione	Caso presente in azienda?	*Se Sì, illustrare*
OF01	Sono state rilevate significative variazioni rispetto all'esercizio precedente?	NO	*Se Sì, illustrare*
OF02	Nell'esercizio sono stati sostenuti oneri finanziari? Se sì, da quale operazione derivano?	NO	*Se Sì, illustrare*

RL S.C.R.I.B.A.

27. Rettifiche di valore di attività finanziarie

I dati relativi al valore delle rettifiche di valore di attività finanziarie confrontati con quelli dell'anno precedente e la relativa variazione sono riportati nelle tabelle di Nota Integrativa Tabellare e nelle Schede di dettaglio, laddove previste dal D.lgs. 118/2011 e s.m.i.. Le tabelle sono presenti in allegato agli schemi di Stato Patrimoniale e Conto Economico e costituiscono parte integrante del Bilancio d'Esercizio.

PRINCIPALI INFORMAZIONI delle movimentazioni dell'esercizio

Voce non valorizzata

FATTI DI RILIEVO delle movimentazioni dell'esercizio

Per la suddetta area di bilancio non si sono verificati fatti di rilievo

ALTRE INFORMAZIONI RELATIVE ALLE RETTIFICHE DI VALORE DI ATTIVITÀ FINANZIARIE

Inserire SI *o* NO *nella cella in giallino denominata <<Caso presente in azienda?>>:*

Cod.	Informazione	Caso presente in azienda?	*Se* Sì, *illustrare*
RF01	Nell'esercizio sono state rilevate rettifiche di valore di attività finanziarie?	NO	*Se Sì, illustrare*

RLS.C.R.I.B.A.

28. Proventi e oneri straordinari

28.1 Proventi straordinari

E.1) Proventi straordinari

I dati relativi al valore dei proventi straordinari confrontati con quelli dell'anno precedente e la relativa variazione sono riportati nelle tabelle di Nota Integrativa Tabellare e nelle Schede di dettaglio, laddove previste dal D.lgs. 118/2011 e s.m.i.. Le tabelle sono presenti in allegato agli schemi di Stato Patrimoniale e Conto Economico e costituiscono parte integrante del Bilancio d'Esercizio.

PRINCIPALI INFORMAZIONI delle movimentazioni dell'esercizio

Plusvalenze
Voce non valorizzata

Sopravvenienze e insussistenze attive: **precisare per anno, soggetto fornitore, tipologia ed importo**
Voce non valorizzata

Altri proventi straordinari
Voce non valorizzata

FATTI DI RILIEVO delle movimentazioni dell'esercizio

Per la suddetta area di bilancio non si sono verificati fatti di rilievo

28.2 Oneri straordinari

E.2) Oneri straordinari

I dati relativi al valore degli oneri straordinari confrontati con quelli dell'anno precedente e la relativa variazione sono riportati nelle tabelle di Nota Integrativa Tabellare e nelle Schede di dettaglio, laddove previste dal D.lgs. 118/2011 e s.m.i.. Le tabelle sono presenti in allegato agli schemi di Stato Patrimoniale e Conto Economico e costituiscono parte integrante del Bilancio d'Esercizio.

PRINCIPALI INFORMAZIONI delle movimentazioni dell'esercizio

Minusvalenze
Voce non valorizzata

Sopravvenienze e insussistenze passive: **precisare per anno, soggetto fornitore, tipologia ed importo**
Voce non valorizzata

Altri oneri straordinari
Voce non valorizzata

FATTI DI RILIEVO delle movimentazioni dell'esercizio

Per la suddetta area di bilancio non si sono verificati fatti di rilievo

RL S.C.R.I.B.A.

ALTRE INFORMAZIONI RELATIVE AGLI ACQUISTI DI SERVIZI

Inserire SI *o* NO *nella cella in giallino denominata <<Caso presente in azienda?>>:*

Cod.	Informazione	Caso presente in azienda?	*Se* Sì, *illustrare*
PS01	**Plusvalenze/Minusvalenze.** Nell'esercizio sono state rilevate plusvalenze/minusvalenze?	NO	*Se* Sì, *illustrare*
PS02	**Sopravvenienze attive**. Illustrare la composizione delle sopravvenienze attive, per anno di riferimento, per soggetto e per evento contabile, indicando quanto di esse è già stato incassato dall'Azienda.	NO	*Se* Sì, *illustrare*
PS03	**Insussistenze attive.** Illustrare la composizione delle insussistenze attive, per anno di riferimento, per soggetto e per evento contabile.	NO	*Se* Sì, *illustrare*
PS04	**Sopravvenienze passive.** Illustrare la composizione delle sopravvenienze passive, per anno di riferimento, per soggetto e per evento contabile.	NO	*Se* Sì, *illustrare*
PS05	**Insussistenze passive.** Illustrare la composizione delle insussistenze passive, per anno di riferimento, per soggetto e per evento contabile.	NO	*Se* Sì, *illustrare*
PS06	**Altro.** Esistono altre informazioni che si ritiene necessario fornire per soddisfare la regola generale secondo cui "Se le informazioni richieste da specifiche disposizioni di legge non sono sufficienti a dare una rappresentazione veritiera e corretta, si devono fornire le informazioni complementari necessarie allo scopo" (art 2423 cc)?	NO	*Se* Sì, *illustrare*

RL S.C.R.I.B.A.

29. Imposte e tasse

Y. IMPOSTE E TASSE

I dati relativi al valore delle imposte e tasse confrontati con quelli dell'anno precedente e la relativa variazione sono riportati nelle tabelle di Nota Integrativa Tabellare e nelle Schede di dettaglio, laddove previste dal D.lgs. 118/2011 e s.m.i.. Le tabelle sono presenti in allegato agli schemi di Stato Patrimoniale e Conto Economico e costituiscono parte integrante del Bilancio d'Esercizio.

PRINCIPALI INFORMAZIONI delle movimentazioni dell'esercizio

IRAP

Nella riga 8.20.10.20.000.000.00.000 "IRAP relativa a collaboratori e personale assimilato a lavoro dipendente" è appostata Irap per un totale di € 5.035 su compenso per attività Interinale dell'unità sul progetto Minori Accolti e delle due unità sul progetto Vigilanza.

FATTI DI RILIEVO delle movimentazioni dell'esercizio

Per la suddetta area di bilancio non si sono verificati fatti di rilievo

RLS.C.R.I.B.A.

30. Informazioni relative al Conto Economico dell'attività libero professionale

Sintetica rappresentazione dei ricavi e costi di attività libero professionale

PRINCIPALI INFORMAZIONI delle movimentazioni dell'esercizio

Voci non movimentate

FATTI DI RILIEVO delle movimentazioni dell'esercizio

31. Informazioni relative alle partite infragruppo

PRINCIPALI INFORMAZIONI delle movimentazioni dell'esercizio

Voci non movimentate

FATTI DI RILIEVO delle movimentazioni dell'esercizio

32. Ulteriori informazioni e dati della gestione sociale

PRINCIPALI INFORMAZIONI delle movimentazioni dell'esercizio

Voce non valorizzata

RL S.C.R.I.B.A.

Firmato ai sensi del D.Lgs 39/93
Il Responsabile del Servizio Economico Finanziario
Dott.ssa Elena Rossi

Bilancio Preventivo (D.Lgs. 23/6/2011 - n. 118) Anno: 2020

Nome dell'Azienda

327 ATS DELLA VAL PADANA

Dati in €. - Anno: 2020

Codice	SCHEMA DI CONTO ECONOMICO	Bilancio Consuntivo Complessivo 2019	Bilancio Consuntivo attività sanitaria 2019	Bilancio Consuntivo attività ricerca 2019	Bilancio Consuntivo attività territoriale 2019	Bilancio Consuntivo attività assistenziale 2019	Bilancio Consuntivo attività 118 2019	Bilancio Consuntivo Complessivo 2020	Bilancio Consuntivo attività sanitaria 2020	Bilancio Consuntivo attività ricerca 2020	Bilancio Consuntivo attività territoriale 2020	Bilancio Consuntivo attività assistenziale 2020	Bilancio Consuntivo attività 118 2020
A	**A) Valore della produzione**												
A1	**A1) Contributi in conto esercizio**	**1,263,709,395**	**1,247,381,384**	**0**	**0**	**16,328,011**	**0**	**1,215,426,243**	**1,193,512,789**	**0**	**0**	**21,913,454**	**0**
A.1.a	A.1.a) Contributi in conto esercizio - da Regione e Prov. Aut. per quota F.S. regionale	1,245,584,980	1,245,584,980	0	0	0	0	1,190,347,228	1,190,347,228	0	0	0	0
A.1.b	A.1.b) Contributi in conto esercizio - da Regione e Prov. Aut extra fondo	**18,123,415**	**1,795,404**	**0**	**0**	**16,328,011**	**0**	**25,076,265**	**3,162,811**	**0**	**0**	**21,913,454**	**0**
A.1.b.1	*A.1.b.1) Contributi da Regione (extrafondo) - vincolati*	9,656,368	1,627,101	0	0	8,029,267	0	11,731,949	1,659,487	0	0	10,072,462	0
A.1.b.2	*A.1.b.2) Contributi da Regione (extrafondo) - Risorse agg.regionali cop. LEA*	0	0	0	0	0	0	0	0	0	0	0	0
A.1.b.3	*A.1.b.3) Contributi da Regione (extrafondo) - Risorse agg.regionali cop. extra LEA*	0	0	0	0	0	0	0	0	0	0	0	0
A.1.b.4	*A.1.b.4) Contributi da Regione (extrafondo) - altro*	8,294,286	0	0	0	8,294,286	0	12,035,201	199,756	0	0	11,835,445	0
A.1.b.5	*A.1.b.5) Contributi da Aziende sanitarie pubbliche (extrafondo) - altro*	54,458	50,000	0	0	4,458	0	37,211	31,664	0	0	5,547	0
A.1.b.6	*A.1.b.6) Contributi da altri soggetti pubblici*	118,303	118,303	0	0	0	0	1,271,904	1,271,904	0	0	0	0
A.1.c	A.1.c) Contributi in conto esercizio - per ricerca	**0**	**0**	**0**	**0**	**0**	**0**	**0**	**0**	**0**	**0**	**0**	**0**
A.1.c.1	*A.1.c.1)da Ministero della Salute per ricerca corrente*	0	0	0	0	0	0	0	0	0	0	0	0
A.1.c.2	*A.1.c.2)da Ministero della Salute per ricerca finalizzata*	0	0	0	0	0	0	0	0	0	0	0	0
A.1.c.3	*A.1.c.3)da Regione e altri enti pubblici*	0	0	0	0	0	0	0	0	0	0	0	0
A.1.c.4	*A.1.c.4)da privati*	0	0	0	0	0	0	0	0	0	0	0	0
A.1.d	A.1.d) Contributi in conto esercizio - altro	1,000	1,000	**0**	**0**	**0**	**0**	**2,750**	2,750	0	0	0	0
A2	**A2) Rettifica contributi c/esercizio per destinazione ad investimenti**	**0**	**0**	**0**	**0**	**0**	**0**	**0**	0	0	0	0	0
A3	**A3) Utilizzo fondi per quote inutilizzate contributi vincolati di esercizi precedenti**	6,736,688	**3,240,108**	**0**	**0**	**3,496,580**	**0**	**6,325,408**	2,348,036	0	0	3,977,372	0
A4	**A4) Ricavi per prestazioni sanitarie e sociosanitarie a rilevanza sanitaria**	41,608,542	**41,608,542**	**0**	**0**	**0**	**0**	**34,159,640**	**0**	**0**	**0**	**34,159,640**	**0**
A.4.a	A.4.a) Ricavi per prestazioni sanitarie e socio san - ad altre aziende sanitarie pubbliche	34,109,550	34,109,550	0	0	0	0	27,433,780	27,433,780	0	0	0	0
A.4.b	A.4.b) Ricavi per prestazioni sanitarie e socio san - intramoenia	325,115	325,115	0	0	0	0	269,434	269,434	0	0	0	0
A.4.c	A.4.c) Ricavi per prestazioni sanitarie e socio san - altro	7,173,877	7,173,877	0	0	0	0	6,456,426	6,456,426	0	0	0	0
A5	**A5) Concorsi, recuperi e rimborsi**	**347**,104	**347,104**	**0**	**0**	**0**	**0**	**416,567**	416,567	0	0	0	0
A6	**A6) Compartecipazione alla spesa per prestazioni sanitarie (ticket)**	0	**0**	0	**0**	**0**	**0**	**0**	0	0	0	0	0
A7	**A7) Quota contributi in conto capitale imputata nell'esercizio**	**874**,597	**866,105**	**0**	**0**	**8,492**	**0**	**1,004,340**	1,002,646	0	0	1,694	0
A8	**A8) Incrementi delle immobilizzazioni per lavori interni**	**0**	**0**	**0**	**0**	**0**	**0**	**0**	0	0	0	0	0
A9	**A9) Altri ricavi e proventi**	**614,974**	**614,974**	**0**	**0**	**0**	**0**	**421,559**	421,559	0	0	0	0
A_T	**TOTALE A)**	**1,313,891,300**	**1,294,058,217**	**0**	**0**	**19,833,083**	**0**	**1,257,753,757**	**1,231,861,237**	**0**	**0**	**25,892,520**	**0**
B	**B) Costi della produzione**												
B1	**B1) Acquisti di beni**	**17,906,899**	**17,906,899**	**0**	**0**	**0**	**0**	**21,603,540**	**21,603,540**	**0**	**0**	**0**	**0**
B.1.a	B.1.a) Acquisti di beni sanitari	17,551,413	17,551,413	0	0	0	0	21,146,313	21,146,313	0	0	0	0
B.1.b	B.1.b) Acquisti di beni non sanitari	355,486	355,486	0	0	0	0	457,227	457,227	0	0	0	0
B2	**B2) Acquisti di servizi**	**1,227,727,513**	**1,212,738,660**	**0**	**0**	**14,988,853**	**0**	**1,169,990,220**	**1,151,717,112**	**0**	**0**	**18,273,108**	**0**
B.2.a	B.2.a) Acquisto servizi sanitari - Medicina di base	68,974,038	68,974,038	0	0	0	0	70,836,443	70,836,443	0	0	0	0
B.2.b	B.2.b) Acquisto servizi sanitari - Farmaceutica	115,035,523	115,035,523	0	0	0	0	114,919,706	114,919,706	0	0	0	0
B.2.c	B.2.c) Acquisto servizi sanitari - Assistenza specialistica ambulatoriale	206,379,521	206,379,521	0	0	0	0	177,648,647	177,648,647	0	0	0	0
B.2.d	B.2.d) Acquisto servizi sanitari - Assistenza riabilitativa	4,257,346	4,257,346	0	0	0	0	4,272,964	4,272,964	0	0	0	0
B.2.e	B.2.e) Acquisto servizi sanitari - Assistenza integrativa	7,909,055	7,909,055	0	0	0	0	5,890,259	5,890,259	0	0	0	0
B.2.f	B.2.f) Acquisto servizi sanitari - Assistenza protesica	4,282,866	4,282,866	0	0	0	0	5,623,174	5,623,174	0	0	0	0
B.2.g	B.2.g) Acquisto servizi sanitari - Assistenza ospedaliera	448,783,385	448,783,385	0	0	0	0	403,126,976	403,126,976	0	0	0	0
B.2.h	B.2.h) Acquisto prestazioni psichiatria residenziale e semiresidenziale	24,738,167	24,738,167	0	0	0	0	21,899,064	21,899,064	0	0	0	0
B.2.i	B.2.i) Acquisto prestazioni di distribuzione farmaci File F	125,570,887	125,570,887	0	0	0	0	125,894,776	125,894,776	0	0	0	0
B.2.j	B.2.j) Acquisto prestazioni termali in convenzione	1,180,938	1,180,938	0	0	0	0	880,551	880,551	0	0	0	0
B.2.k	B.2.k) Acquisto prestazioni di trasporto sanitario	923,262	923,262	0	0	0	0	3,500,577	3,500,577	0	0	0	0
B.2.l	B.2.l) Acquisto prestazioni socio-sanitarie a rilevanza sanitaria	184,674,733	184,674,733	0	0	0	0	189,143,051	189,143,051	0	0	0	0
B.2.m	B.2.m) Compartecipazione al personale per att. Libero professionale (Intramoenia)	287,143	287,143	0	0	0	0	240,260	240,260	0	0	0	0
B.2.n	B.2.n) Rimborsi assegni e contributi sanitari	16,961,497	1,988,786	0	0	14,972,711	0	20,735,531	2,519,446	0	0	18,216,085	0
B.2.o	B.2.o) Consulenze, collaborazioni, interinale, altre prestazioni di lavoro sanitarie e sociosanitarie	111,616	100,024	0	0	11,592	0	1,857,868	1,857,868	0	0	0	0
B.2.p	B.2.p) Altri servizi sanitari e sociosanitari a rilevanza sanitaria	17,657,536	17,652,986	0	0	4,550	0	23,520,373	23,463,350	0	0	57,023	0
B.2.q	B.2.q) Costi per differenziale Tariffe TUC	0	0	0	0	0	0	0	0	0	0	0	0
B3	**B3) Acquisti di servizi non sanitari**	**5,032,547**	**5,004,706**	**0**	**0**	**27,841**	**0**	**5,825,299**	**5,733,941**	**0**	**0**	**91,358**	**0**
B.3.a	B.3.a) Servizi non sanitari	4,740,154	4,740,154	0	0	0	0	5,458,688	5,458,688	0	0	0	0
B.3.b	B.3.b) Consulenze, collaborazioni, interinale, altre prestazioni di lavoro non sanitarie	122,490	94,649	0	0	27,841	0	281,132	189,774	0	0	91,358	0
B.3.c	B.3.c) Formazione	169,903	169,903	0	0	0	0	85,479	85,479	0	0	0	0
B4	**B4) Manutenzione e riparazione**	**1,701,361**	**1,701,361**	**0**	**0**	**0**	**0**	**1,743,624**	1,743,624	0	0	0	0
B5	**B5) Godimento di beni di terzi**	**791,087**	**791,087**	**0**	**0**	**0**	**0**	**885,516**	885,516	0	0	0	0
B6	**B6) Costi del personale**	**43,120,800**	**43,120,800**	**0**	**0**	**0**	**0**	**43,294,147**	**43,294,147**	**0**	**0**	**0**	**0**
B.6.a	B.6.a) Personale dirigente medico	21,150,611	21,150,611	0	0	0	0	20,872,416	20,872,416	0	0	0	0
B.6.b	B.6.b) Personale dirigente ruolo sanitario non medico	1,743,191	1,743,191	0	0	0	0	1,731,118	1,731,118	0	0	0	0
B.6.c	B.6.c) Personale comparto ruolo sanitario	9,719,323	9,719,323	0	0	0	0	9,992,275	9,992,275	0	0	0	0
B.6.d	B.6.d) Personale dirigente altri ruoli	1,808,123	1,808,123	0	0	0	0	1,908,709	1,908,709	0	0	0	0
B.6.e	B.6.e) Personale comparto altri ruoli	8,699,552	8,699,552	0	0	0	0	8,789,629	8,789,629	0	0	0	0
B7	**B7) Oneri diversi di gestione**	**1,061,076**	**1,061,076**	**0**	**0**	**0**	**0**	**1,063,522**	1,063,522	**0**	**0**	0	**0**
B8	**B8) Ammortamenti**	**1,262,155**	**1,253,663**	**0**	**0**	**8,492**	**0**	**1,351,178**	**1,349,484**	**0**	**0**	**1,694**	**0**
B.8.a	B.8.a) Ammortamento immobilizzazioni immateriali	75,319	67,398	0	0	7,925	0	30,178	28,484	0	0	1,694	0
B.8.b	B.8.b) Ammortamento fabbricati	1,037,986	1,037,986	0	0	0	0	1,191,740	1,191,740	0	0	0	0
B.8.c	B.8.c) Ammortamento altre immobilizzazioni materiali	148,856	148,289	0	0	567	0	129,260	129,260	0	0	0	0
B9	**B9) Svalutazione dei crediti**	**0**	**0**	**0**	**0**	**0**	**0**	**368,001**	**368,001**	**0**	**0**	**0**	**0**
B.9.a	B.9.a) Svalutazione dei crediti	0	0	0	0	0	0	368,001	368,001	0	0	0	0
B10	**B10) Variazione delle rimanenze**	**(5,734)**	**(5,734)**	**0**	**0**	**0**	**0**	**(352,753)**	(352,753)	**0**	**0**	**0**	**0**
B.10.a	B.10.a) Variazione rimanenze sanitarie	(2,396)	(2,396)	0	0	0	0	(285,971)	(285,971)	0	0	0	0
B.10.b	B.10.b) Variazione rimanenze non sanitarie	(3,338)	(3,338)	0	0	0	0	(66,782)	(66,782)	0	0	0	0
B11	**B11) Accantonamenti**	**13,801,494**	**8,996,172**	**0**	**0**	**4,805,322**	**0**	**11,643,290**	**4,121,965**	**0**	**0**	**7,521,325**	**0**
B.11.a	B.11.a) Accantonamenti per rischi	4,038,204	4,038,204	0	0	0	0	1,873,346	1,873,346	0	0	0	0
B.11.b	B.11.b) Accantonamenti per premio operosità	26,807	26,807	0	0	0	0	28,388	28,388	0	0	0	0
B.11.c	B.11.c) Accantonamenti per quote inutilizzate contributi vincolati	8,391,006	3,585,684	0	0	4,805,322	0	8,633,925	1,112,600	0	0	7,521,325	0
B.11.d	B.11.d) Altri accantonamenti	1,345,477	1,345,477	0	0	0	0	1,107,631	1,107,631	0	0	0	0
B_T	**TOTALE B)**	**1,312,399,198**	**1,292,568,540**	**0**	**0**	**19,830,508**	**0**	**1,257,415,584**	**1,231,528,099**	**0**	**0**	**25,887,485**	**0**
B_Z	**Differenza tra valore e costi della produzione**	**1,492,102**	**1,489,527**	**0**	**0**	**2,575**	**0**	**338,173**	**333,138**	**0**	**0**	**5,035**	**0**
C	**C) Proventi e oneri finanziari**												
C1	**C1) Interessi attivi e altri proventi finanziari**	**1,648**	**1,648**	**0**	**0**	**0**	**0**	2,765	2,765	0	0	0	0
C2	**C2) Interessi passivi e altri oneri finanziari**	**0**	0	**0**	**0**	**0**	**0**	**946**	946	0	0	0	**0**
C_T	**TOTALE C)**	**1,648**	**1,648**	**0**	**0**	**0**	**0**	**1,819**	**1,819**	**0**	**0**	**0**	**0**
D	**D) Rettifiche di valore di attività finanziarie**												
D1	**D1) Rivalutazioni**	**0**	**0**	**0**	**0**	**0**	**0**	**0**	0	0	0	0	**0**
D2	**D2) Svalutazioni**	**0**	**0**	**0**	**0**	**0**	**0**	**0**	0	0	0	0	**0**
D_T	**TOTALE D)**	**0**	**0**	**0**	**0**	**0**	**0**	**0**	0	**0**	**0**	**0**	**0**
E	**E) Proventi e oneri straordinari**												
E1	**E1) Proventi straordinari**	**1,671,513**	**1,671,447**	**0**	**0**	**66**	**0**	**2,950,824**	**2,950,824**	**0**	**0**	**0**	**0**
E.1.a	E.1.a) Plusvalenze	0	0	0	0	0	0	6,000	6,000	0	0	0	0
E.1.b	E.1.b) Altri proventi straordinari	1,671,513	1,671,447	0	0	66	0	2,944,824	2,944,824	0	0	0	0
E2	**E2) Oneri straordinari**	**1,062,951**	**1,062,885**	**0**	**0**	**66**	**0**	**1,253,924**	**1,253,924**	**0**	**0**	**0**	**0**
E.2.a	E.2.a) Minusvalenze	12,957	12,891	0	0	66	0	754	754	0	0	0	0
E.2.b	E.2.b) Altri oneri straordinari	1,049,994	1,049,994	0	0	0	0	1,253,170	1,253,170	0	0	0	0
E_T	**TOTALE E)**	**608,562**	**608,562**	**0**	**0**	**0**	**0**	**1,696,900**	**1,696,900**	**0**	**0**	**0**	**0**
E_Z	**Risultato prima delle imposte**	**2,102,312**	**2,099,737**	**0**	**0**	**2,575**	**0**	**2,036,892**	**2,031,857**	**0**	**0**	**5,035**	**0**
Y	**Y) Imposte sul reddito dell'esercizio**												
Y1	**Y1) IRAP**	**2,073,765**	**2,071,190**	**0**	**0**	**2,575**	**0**	**2,009,454**	**2,004,419**	**0**	**0**	**5,035**	**0**
Y.1.a	Y.1.a) IRAP relativa a personale dipendente	1,941,625	1,941,625	0	0	0	0	1,883,623	1,883,623	0	0	0	0
Y.1.b	Y.1.b) IRAP relativa a collaboratori e personale assimilato a lavoro dipendente	129,268	126,693	0	0	2,575	0	125,067	120,032	0	0	5,035	0
Y.1.c	Y.1.c) IRAP relativa ad attività di libera professione (intramoenia)	2,872	2,872	0	0	0	0	764	764	0	0	0	0
Y.1.d	Y.1.d) IRAP relativa ad attività commerciali	0	0	0	0	0	0	0	0	0	0	0	0
Y2	**Y2) IRES**	**28,547**	**28,547**	**0**	**0**	**0**	**0**	**27,438**	27,438	0	0	0	0
Y3	**Y3) Accantonamento a F.do Imposte (Accertamenti, condoni, ecc.)**	**0**	**0**	**0**	**0**	**0**	**0**	**0**	**0**	**0**	**0**	**0**	**0**
Y_T	**TOTALE Y)**	**2,102,312**	**2,099,737**	**0**	**0**	**2,575**	**0**	**2,036,892**	**2,031,857**	**0**	**0**	**5,035**	**0**
Z_99	**Utile (perdita) dell'esercizio**	**0**	**0**	**0**	**0**	**0**	**0**	**0**	**0**	**0**	**0**	**0**	**0**

F.to Il Direttore Generale ai sensi D.Lgs. 39/93 ----------

F.to Il Responsabile Economico Finanziario ai sensi D.Lgs. 39/93 ----------

0 0

PROGETTO

Tabelle allegate nota integrativa di: ATS DELLA VAL PADANA - Consuntivo 2020

TOTALE

CONTO ECONOMICO - Dati in €.

				Valore netto al 31/12/2019	Valore netto al 31/12/2020	Variazione
40000000000000	4.10.00.00.000.000.00.000	**A) VALORE DELLA PRODUZIONE**	**€.**	**1,313,891,300**	**1,257,753,757**	***(56,137,543)***

				Valore netto al 31/12/2019	Valore netto al 31/12/2020	Variazione
40100000000000	4.10.10.00.000.000.00.000	**A.1) Contributi in conto esercizio - Totale**	**€.**	**1,263,709,395**	**1,215,426,243**	***(48,283,152)***

40101000000000	4.10.10.10.000.000.00.000	**A.1.A) Contributi da Regione per quota Fondo Sanitario regionale - Totale**	**€.**	**1,245,584,980**	**1,190,347,228**	***(55,237,752)***

COD_COGE_NI	*COD_COGE_NI_old*	*Descrizione*		*Valore netto al 31/12/2019*	*Valore netto al 31/12/2020*	*Variazione*
40101010000000	4.10.10.10.010.000.00.000	Finanziamento di parte corrente (FSR indistinto)	€.	1,039,503,204	951,318,526	*(88,184,678)*
40101030000000	4.10.10.10.015.000.00.000	Finanziamento di parte corrente Territorio (FSR indistinto) [ASSI per ATS]	€.	192,362,292	196,525,030	*4,162,738*
40101040000000	4.10.10.10.016.000.00.000	Funzioni	€.	0	0	*0*
40101040010000	4.10.10.10.016.100.00.000	Funzioni - Pronto Soccorso	€.	0	0	*0*
40101040020000	4.10.10.10.016.200.00.000	Funzioni - Altro	€.	0	0	*0*
40101040030000	4.10.10.10.020.000.00.000	Funzioni non tariffate (FSR indistinto)	€.	4,747,698	4,681,649	*(66,049)*
40101060000000	4.10.10.10.041.000.00.000	Quota finalizzata per il Piano aziendale di cui all'art. 1, comma 528, L. 208/2015	€.	0	0	*0*
40101080000000	4.10.10.10.050.000.00.000	Contributi per obiettivi di piano sanitario nazionale (di parte corrente) (FSR indistinto)	€.	0	0	*0*
40101100000000	4.10.10.10.060.000.00.000	Finanziamento di parte corrente (FSR indistinto finalizzato da Regione)	€.	0	2,424,614	*2,424,614*
40101110000000	4.10.10.10.090.000.00.000	Altri contributi da Regione (FSR indistinto)	€.	8,971,786	7,123,473	*(1,848,313)*
40101120000000	4.10.10.10.095.000.00.000	Altri contributi da Regione per servizi socio-sanitari (ASSI)-(FSR indistinto)	€.	0	0	*0*
40101130000000	4.10.10.10.210.000.00.000	Contributi da Regione (FSR vincolato)	€.	0	28,273,936	*28,273,936*

40102000000000	4.10.10.20.000.000.00.000	**A.1.B) Contributi c/esercizio da enti pubblici (Extra Fondo) - Totale**	€.	**18,123,415**	**25,076,265**	***6,952,850***

COD_COGE_NI	*COD_COGE_NI_old*	*Descrizione*		*Valore netto al 31/12/2019*	*Valore netto al 31/12/2020*	*Variazione*
40102010020000	4.10.10.20.010.020.00.000	Contributi da Regione (extra fondo) - Altri contributi regionali extra fondo	€.	0	199,756	*199,756*
40102010040000	4.10.10.20.010.030.00.000	Contributi da Regione (extra fondo) - Vincolati	€.	1,627,101	1,659,487	*32,386*
40102020010000	4.10.10.20.015.010.00.000	Contributi da Regione (extra fondo) - Risorse aggiuntive da bilancio regionale a titolo di copertura LEA	€.	0	0	*0*
40102030010000	4.10.10.20.020.005.00.000	Contributi da Ministero della Salute (extra fondo)	€.	0	0	*0*
40102030020000	4.10.10.20.020.010.00.000	Contributi da U.E.	€.	0	0	*0*
40102030040000	4.10.10.20.020.030.00.000	Contributi vincolati da enti pubblici (extra fondo) - Vincolati	€.	118,303	95,445	*(22,858)*
40102030050000	4.10.10.20.020.035.00.000	Contributi da altri enti pubblici (extra fondo) - Altro	€.	0	0	*0*
40102030060000	4.10.10.20.020.036.00.000	Contibuti da altri soggetti pubblici (extra fondo) - in attuazione dell'art.79, comma 1 sexies lettera c), del D.L. 112/2008, convertito con legge 133/2008 e della legge 23 dicembre 2009 n. 191	€.	0	0	*0*
40102030070000	4.10.10.20.020.040.00.000	Contributi obbligatori L. 210/92 (extra fondo) - Vincolati	€.	0	1,176,459	*1,176,459*
40102040010000	4.10.10.20.030.010.00.000	Contributi da ATS/ASST/Fondazioni della Regione (extra fondo) - Vincolati	€.	4,458	37,211	*32,753*
40102040020000	4.10.10.20.030.020.00.000	Contributi da ATS/ASST/Fondazioni della Regione (extra fondo) - Altro	€.	50,000	0	*(50,000)*
40102060010000	4.10.10.20.600.010.00.000	Fondo sociale regionale parte corrente - risorse per ambiti distrettuali	€.	4,894,257	5,304,486	*410,229*

RISERVATO

40102060050000	4.10.10.20.600.050.00.000	Contributi da Regione per esercizio funzioni di vigilanza	€.	102,832	157,526	*54,694*
40102060060000	4.10.10.20.600.060.00.000	Contributi da Regione per funzioni trasferite ai Comuni in materia di autorizzazione al funzionamento e accreditamento	€.	60,238	57,631	*(2,607)*
40102060070000	4.10.10.20.600.070.00.000	Altri contributi da Regione (Bilancio sociale)	€.	3,236,959	6,315,802	*3,078,843*
40102060080000	4.10.10.20.600.110.00.000	Fondo nazionale per le politiche sociali - risorse per ambiti distrettuali	€.	2,899,698	4,464,555	*1,564,857*
40102060090000	4.10.10.20.600.120.00.000	Fondo nazionale per le politiche sociali - quota per gestione amministrativa	€.	0	0	*0*
40102060120000	4.10.10.20.600.145.00.000	Fondo nazionale per le non autosufficienze - risorse per ambiti distrettuali	€.	1,994,468	2,106,668	*112,200*
40102060130000	4.10.10.20.600.148.00.000	Fondo nazionale per le non autosufficienze - risorse ATS	€.	3,135,101	3,501,239	*366,138*
40102060150000	4.10.10.20.600.210.00.000	Contributi da Comuni per attività socio assistenziali	€.	0	0	*0*

40103000000000	4.10.10.30.000.000.00.000	**A.1.C) Contributi c/esercizio da enti privati - Totale**	€.	**1,000**	**2,750**	***1,750***

COD_COGE_NI	*COD_COGE_NI_old*	*Descrizione*		*Valore netto al 31/12/2019*	*Valore netto al 31/12/2020*	*Variazione*
40103010000000	4.10.10.30.010.000.00.000	Contributi da persone giuridiche private - Vincolati	€.	0	0	*0*
40103020000000	4.10.10.30.020.000.00.000	Contributi da persone fisiche private - Vincolati	€.	0	1,750	*1,750*
40103030000000	4.10.10.30.030.000.00.000	Contributo del Tesoriere - Indistinto	€.	1,000	1,000	*0*
40103040000000	4.10.10.30.080.000.00.000	Altri contributi da privati - Indistinto	€.	0	0	*0*

				Valore netto al 31/12/2019	*Valore netto al 31/12/2020*	*Variazione*
40110000000000	4.10.11.00.000.000.00.000	**A.1a) Rettifica contributi c/esercizio per destinazione ad investimenti - Totale**	**€.**	**0**	**0**	**0**

40110010000000	4.10.11.10.000.000.00.000	**A.1a.A) Rettifica contributi c/esercizio per destinazione ad investimenti**	€.	-	-	***0***

COD_COGE_NI	*COD_COGE_NI_old*	*Descrizione*		*Valore netto al 31/12/2019*	*Valore netto al 31/12/2020*	*Variazione*
40110010030000	4.10.11.10.020.000.00.000	Rettifica contributi c/esercizio per destinazione ad investimenti - altri contributi	€.	0	0	*0*

				Valore netto al 31/12/2019	*Valore netto al 31/12/2020*	*Variazione*
40120000000000	4.10.12.00.000.000.00.000	**A.1b) Utilizzo fondi per quote inutilizzate contributi vincolati di esercizi precedenti - Totale**	**€.**	**6,736,688**	**6,325,408**	**(411,280)**

40120010000000	4.10.12.10.000.000.00.000	**A.1b.A) Utilizzo fondi per quote inutilizzate contributi vincolati di esercizi precedenti**	€.	**6,736,688**	**6,325,408**	**-** 411,280

COD_COGE_NI	*COD_COGE_NI_old*	*Descrizione*		*Valore netto al 31/12/2019*	*Valore netto al 31/12/2020*	*Variazione*
40120010010000	4.10.12.10.005.000.00.000	Utilizzo fondi per quote inutilizzate contributi di esercizi precedenti da Regione o Prov. Aut. per quota F.S. regionale indistinto finalizzato	€.	0	0	*0*
40120010020000	4.10.12.10.010.000.00.000	Utilizzo fondi per quote inutilizzati contributi vincolati esercizi precedenti da Regione per quota FSR Vincolato	€.	102,251	51,812	*(50,439)*
40120010030000	4.10.12.10.012.000.00.000	Utilizzo fondi per quote inutilizzati contributi esercizi precedenti da Regione per quota FSR indistinto	€.	232,960	858,015	*625,055*
40120010040000	4.10.12.10.013.000.00.000	Utilizzo fondi per quote inutilizzate finanziamento di parte corrente per servizi socio-sanitari (ASSI) da contributi esercizi precedenti da Regione - quota FSR indistinto	€.	1,177,846	996,715	*(181,131)*
40120010050000	4.10.12.10.015.000.00.000	Utilizzo fondi per quote inutilizzati contributi vincolati esercizi precedenti da ATS/ASST/Fondazioni per quota FSR Vincolato	€.	0	0	*0*
40120010070000	4.10.12.10.020.000.00.000	Utilizzo fondi per quote inutilizzati contributi vincolati esercizi precedenti da soggetti pubblici (extra fondo) Vincolati	€.	5,223,631	4,418,866	*(804,765)*
40120010080000	4.10.12.10.025.000.00.000	Utilizzo fondi per quote inutilizzati per servizi socio sanitari (ASSI) di contributi esercizi precedenti da Regione (extra fondo)	€.	0	0	*0*
40120010130000	4.10.12.10.055.000.00.000	Utilizzo fondi per quote inutilizzate contributi vincolati esercizi precedenti da privati (altro)	€.	0	0	*0*

				Valore netto al 31/12/2019	*Valore netto al 31/12/2020*	*Variazione*
40200000000000	4.10.20.00.000.000.00.000	**A.2) Proventi e ricavi diversi - Totale**	**€.**	**42,223,516**	**34,581,199**	**(7,642,317)**

BOZZA

40201000000000	4.10.20.10.000.000.00.000	**A.2.A) Ricavi per prestazioni sanitarie e sociosanitarie a rilevanza sanitaria - Totale**	€.	**41,608,542**	**34,159,640**	***(7,448,902)***

COD_COGE_NI	*COD_COGE_NI_old*	*Descrizione*		*Valore netto al 31/12/2019*	*Valore netto al 31/12/2020*	*Variazione*
40201100060010	4.10.20.10.130.027.00.000	Ricavi per cessioni di emocomponenti e cellule staminali di produzione regionale VS ATS, ASST, IRCCS della Regione	€.	0	0	*0*
40201100060020	4.10.20.10.130.028.00.000	Ricavi per cessioni di emocomponenti e cellule staminali NON di produzione regionale VS ATS, ASST, IRCCS della Regione	€.	0	0	*0*
40201100070010	4.10.20.10.130.029.00.000	Prestazioni assistenza domiciliare integrata (ADI) per ATS di appartenenza	€.	0	0	*0*
40201100070020	4.10.20.10.130.030.00.000	Prestazioni assistenza domiciliare integrata (ADI) per altre ATS lombarde)	€.	0	0	*0*
40201110020000	4.10.20.10.190.020.00.000	Altre prestazioni sanitarie verso altre ATS/ASST/Fondazioni lombardi	€.	253,472	248,095	*(5,377)*
40201110050000	4.10.20.10.190.030.00.000	Altre prestazioni sanitarie ad altri soggetti pubblici	€.	0	0	*0*
40201110060000	4.10.20.10.190.040.00.000	Prestazioni assistenza integrativa da pubblico (extraregione) - (soggette a compensazione)	€.	0	0	*0*
40201110070000	4.10.20.10.190.041.00.000	Prestazioni assistenza protesica da pubblico (extraregione) - (soggette a compensazione)	€.	0	0	*0*
40201110080000	4.10.20.10.190.050.00.000	Altre prestazioni sanitarie a soggetti pubblici extraregione (soggette a compensazione)	€.	0	0	*0*
40201110090000	4.10.20.10.190.055.00.000	Altre prestazioni sanitarie a soggetti pubblici extraregione (non in compensazione)	€.	39,032	13,133	*(25,899)*
40201120040000	4.10.20.10.200.030.00.000	Altre prestazioni socio sanitarie ad altri soggetti pubblici	€.	0	0	*0*
40201140020000	4.10.20.10.300.020.00.000	Ricavi per consulenza sanitaria v/altre ATS-ASST-Fondazioni della Regione)	€.	0	0	*0*
40201140030000	4.10.20.10.300.030.00.000	Ricavi per consulenza sanitaria ad altri soggetti pubblici	€.	0	0	*0*
40201140050000	4.10.20.10.300.060.00.000	Ricavi per consulenza sanitaria a privati	€.	0	0	*0*
40201150010000	4.10.20.10.400.010.00.000	Ricavi per prestazioni sanitarie erogate a soggetti privati	€.	0	0	*0*
40201150020000	4.10.20.10.400.110.00.000	Ricavi per prestazioni socio sanitarie a soggetti privati	€.	0	0	*0*
40201160020000	4.10.20.10.500.020.00.000	Ricavi per libera professione ex art. 55 c.1 lett. a) - b) Ccnl - (Area specialistica)	€.	0	0	*0*
40201160030000	4.10.20.10.500.030.00.000	Ricavi per libera professione ex art. 55 c.1 lett. a) - b) Ccnl - (Area sanità pubblica)	€.	16,115	269,434	*253,319*
40201160040000	4.10.20.10.500.110.00.000	Ricavi per servizi di consulenza sanitaria in area pagamento (art. 55 c.1 lett. c) d) ed ex art. 57-58 CCNL	€.	309,000	0	*(309,000)*
40201160050000	4.10.20.10.500.120.00.000	Ricavi per servizi di consulenza sanitaria in area pagamento (art. 55 c.1 lett. c) d) ed ex art. 57-58 CCNL) verso ATS-ASST-Fondazioni della Regione	€.	0	0	*0*
40201160060000	4.10.20.10.500.210.00.000	Ricavi per prestazioni sanitarie intramoenia - Altro	€.	0	0	*0*
40201170010000	4.10.20.10.600.110.00.000	Ricavi di ATS per attività di prevenzione e sicurezza ambiente di lavoro - certificazioni	€.	538,751	528,599	*(10,152)*
40201170020000	4.10.20.10.600.120.00.000	Ricavi di ATS per attività di prevenzione e sicurezza ambiente di lavoro - sanzioni	€.	1,127,377	805,293	*(322,084)*
40201180010000	4.10.20.10.600.210.00.000	Ricavi di ATS per attività di igiene pubblica ed ambientale - certificazioni	€.	282,069	108,428	*(173,641)*
40201180020000	4.10.20.10.600.220.00.000	Ricavi di ATS per attività di igiene pubblica ed ambientale - sanzioni	€.	26,478	39,326	*12,848*
40201190010000	4.10.20.10.600.310.00.000	Ricavi di ATS per attività nel campo igiene degli alimenti - certificazioni	€.	413,765	313,764	*(100,001)*
40201190020000	4.10.20.10.600.320.00.000	Ricavi di ATS per attività nel campo igiene degli alimenti - sanzioni	€.	207,200	118,949	*(88,251)*
40201200010000	4.10.20.10.600.410.00.000	Ricavi di ATS attività veterinaria da privato - certificazioni	€.	3,977,298	4,001,416	*24,118*
40201200020000	4.10.20.10.600.420.00.000	Ricavi di ATS attività veterinaria da privato - sanzioni	€.	350,556	388,124	*37,568*
40201200030000	4.10.20.10.600.450.00.000	Ricavi di ATS attività veterinaria da pubblico	€.	0	4,370	*4,370*
40201210010000	4.10.20.10.600.800.00.000	Ricavi di ATS per attività di prevenzione, salute ambiente di lavoro, igiene pubblica ed ambientale verso ATS/ASST/Fondazioni della Regione	€.	376,374	259,132	*(117,242)*
40201220010000	4.10.20.10.650.010.00.000	Ricavi di ATS per sanzioni amministrative art. 12-bis, L.R. 31/1997 - a soggetti privati	€.	42,933	28,788	*(14,145)*
40201220020000	4.10.20.10.650.020.00.000	Ricavi di ATS per sanzioni amministrative art. 12-bis, L.R. 31/1997 ATS/ASST/Fondazioni della Regione	€.	10,000	0	*(10,000)*
40201230010000	4.10.20.10.800.010.00.000	Altri ricavi propri di ATS - a soggetti privati	€.	207,450	119,369	*(88,081)*
40201240020000	4.10.20.10.020.900.00.000	REGIONE: Prestazioni servizi farmaceutica convenzionata Fuori regione (Mobilità attiva in compensazione)	€.	0	681,663	*681,663*
40201240030000	4.10.20.10.040.900.00.000	REGIONE: Prestazioni termali Fuori regione (Mobilità attiva in compensazione)	€.	0	0	*0*

PROSPERA

40201250000000	4.10.20.10.100.900.00.000	REGIONE: Altre prestazioni sanitarie - Mobilità attiva internazionale	€.	0	0	0
40201250010000	4.10.20.10.100.900.10.000	Ricoveri Ricavi - Mobilità attiva internazionale	€.	13,812	14,348	536
40201250020000	4.10.20.10.100.900.20.000	Ambulatoriale Ricavi - Mobilità attiva internazionale	€.	5,277	4,253	(1,024)
40201250030000	4.10.20.10.100.900.30.000	Altre prestazioni sanitarie Ricavi - Mobilità attiva internazionale	€.	0	0	0
40201250040000	4.10.20.10.100.900.31.000	Altre prestazioni sanitarie a rilevanza sanitaria - Mobilità attiva Internazionale rilevata dalle ASST, IRCCS	€.	0	0	0
40201250050000	4.10.20.10.100.900.32.000	Ricoveri - Mobilità attiva internazionale rilevata dalle ASST, IRCCS	€.	0	0	0
40201250060000	4.10.20.10.100.900.33.000	Ambulatoriale - Mobilità attiva Internazionale rilevata dalle ASST, IRCCS	€.	0	0	0
40201250070000	4.10.20.10.100.900.34.000	Altre prestazioni sanitarie e sociosanitarie a rilevanza sanitaria ad Aziende sanitarie e casse mutua estera - (fatturate direttamente)	€.	0	0	0
40201260000000	4.10.20.10.110.900.00.000	REGIONE: Prestazioni di ricovero da privati verso residenti extraregione in compensazione (mobilità attiva)	€.	23,950,816	18,761,737	(5,189,079)
40201260010000	4.10.20.10.120.900.00.000	REGIONE: Prestazioni ambulatoriali da privati verso residenti extraregione in compensazione (mobilità attiva) - escluso PS non seguito da Ricovero	€.	8,404,804	7,333,234	(1,071,570)
40201260020000	4.10.20.10.120.901.00.000	REGIONE: Prestazioni di pronto soccorso non segute da ricovero da priv. Extraregione in compensazione (mobilità attiva)	€.	0	0	0
40201270010000	4.10.20.10.190.900.00.000	REGIONE: Prestazioni di File F da privati verso residenti extraregione in compensazione (mobilità attiva)	€.	241,090	117,719	(123,371)
40201280010000	4.10.20.10.200.900.00.000	REGIONE: Altre prestazioni sanitarie erogate da privati verso residenti extraregione in compensazione (mobilità attiva)	€.	814,873	466	(814,407)

40202000000000	4.10.20.20.000.000.00.000	**A.2.B) Ricavi per prestazioni non sanitarie - Totale**	€.	**579,225**	**403,523**	**(175,702)**

COD_COGE_NI	COD_COGE_NI_old	Descrizione		Valore netto al 31/12/2019	Valore netto al 31/12/2020	Variazione
40202020000000	4.10.20.20.020.010.00.000	Buoni mensa	€.	187,832	183,120	(4,712)
40202030000000	4.10.20.20.030.010.00.000	Proventi da sperimentazione farmaci	€.	0	0	0
40202050010000	4.10.20.20.050.010.00.000	Ricavi per formazione	€.	0	0	0
40202050020000	4.10.20.20.050.020.00.000	Ricavi per formazione verso ATS/ASST/Fondazioni della Regione	€.	1,200	0	(1,200)
40202070010000	4.10.20.20.080.010.00.000	Altri ricavi per prestazioni non sanitarie verso ATS/ASST/Fondazioni della Regione	€.	324,980	185,064	(139,916)
40202070020000	4.10.20.20.080.011.00.000	Altri concorsi, recuperi e rimborsi da parte della Regione - GSA	€.	0	0	0
40202070030000	4.10.20.20.080.030.00.000	Altri ricavi per prestazioni non sanitarie verso altri enti pubblici	€.	0	0	0
40202070040000	4.10.20.20.080.080.00.000	Altri ricavi per prestazioni non sanitarie verso privati	€.	65,213	35,339	(29,874)

40203000000000	4.10.20.30.000.000.00.000	**A.2.C) Altri proventi - Totale**	€.	**35,749**	**18,036**	**(17,713)**

COD_COGE_NI	COD_COGE_NI_old	Descrizione		Valore netto al 31/12/2019	Valore netto al 31/12/2020	Variazione
40203010000000	4.10.20.30.010.010.00.000	Affitti attivi	€.	35,422	17,994	(17,428)
40203030000000	4.10.20.30.010.020.00.000	Altri proventi non sanitari	€.	0	0	0
40203040000000	4.10.20.30.080.010.00.000	Altri proventi diversi verso ATS/ASST/Fondazioni della Regione	€.	0	0	0
40203050000000	4.10.20.30.080.030.00.000	Altri proventi diversi verso altri enti pubblici	€.	0	0	0
40203060000000	4.10.20.30.080.080.00.000	Altri proventi diversi verso privati	€.	327	42	(285)

				Valore netto al 31/12/2019	Valore netto al 31/12/2020	Variazione
40300000000000	4.10.30.00.000.000.00.000	**A.3) Concorsi, recuperi, rimborsi per attività tipiche - Totale**	**€.**	**347,104**	**416,567**	**69,463**

40301000000000	4.10.30.10.000.000.00.000	**A.3.A) Rimborsi assicurativi - Totale**	€.	**26,330**	**102,230**	***75,900***

COD_COGE_NI	COD_COGE_NI_old	Descrizione		Valore netto al 31/12/2019	Valore netto al 31/12/2020	Variazione
40301010000000	4.10.30.10.010.000.00.000	Rimborsi assicurativi	€.	26,330	102,230	75,900

40302000000000	4.10.30.20.000.000.00.000	**A.3.B) Altri concorsi, recuperi e rimborsi per attività tipiche - Totale**	€.	**320,774**	**314,337**	**(6,437)**

A.T.S. C.R.E.M.A.

COD_COGE_NI	COD_COGE_NI_old	Descrizione		Valore netto al 31/12/2019	Valore netto al 31/12/2020	Variazione
40302010010000	4.10.30.20.010.010.00.000	Rimborso personale comandato e convenzionato c/o ATS/ASST/Fondazioni della Regione	€.	171,818	167,777	(4,041)
40302010020000	4.10.30.20.010.030.00.000	Rimborso personale comandato e convenzionato c/o altri enti pubblici	€.	76,050	67,019	(9,031)
40302010030000	4.10.30.20.010.060.00.000	Rimborso personale comandato e convenzionato c/o Regione Lombardia	€.	0	0	0
40302030020000	4.10.30.20.030.020.00.000	Rimborsi per Cessione di Emoderivati di produzione regionale verso ATS/ASST/Fondazioni della Regione	€.	0	0	0
40302030040000	4.10.30.20.030.035.00.000	Rimborsi per Cessione di emocomponenti e cellule staminali Extraregione	€.	0	0	0
40302030060000	4.10.30.20.030.070.00.000	Rimborsi per vaccinazioni in copagamento	€.	0	0	0
40302040010000	4.10.30.20.040.010.00.000	Rimborso per acquisto altri beni da parte di ATS/ASST/Fondazioni della Regione	€.	0	0	0
40302040020000	4.10.30.20.040.030.00.000	Rimborso per acquisto altri beni da parte di altri enti pubblici	€.	0	0	0
40302050010000	4.10.30.20.050.010.00.000	Altri concorsi, recuperi e rimborsi per attività tipiche da parte di ATS/ASST/Fondazioni della Regione	€.	0	0	0
40302050020000	4.10.30.20.050.030.00.000	Altri concorsi, recuperi e rimborsi per attività tipiche da parte di altri enti pubblici	€.	0	0	0
40302050030000	4.10.30.20.050.060.00.000	Altri concorsi, recuperi e rimborsi per attività tipiche da parte di Regione Lombardia	€.	0	0	0
40302050040010	4.10.30.20.050.070.00.000	Ricavi GSA per differenziale saldo mobilità interregionale	€.	0	0	0
40302050040020	4.10.30.20.050.075.00.000	Altre prestazioni sanitarie e sociosanitarie a rilevanza sanitaria erogate a soggetti pubblici Extraregione	€.	0	0	0
40302060010000	4.10.30.20.080.010.00.000	Recuperi da personale dipendente (vitto, alloggio, ...)	€.	0	0	0
40302060030000	4.10.30.20.080.025.00.000	Concorsi, recuperi, rimborsi da esternalizzazioni di servizi	€.	0	0	0
40302060110000	4.10.30.20.080.080.00.000	Altri ricavi per concorsi, recuperi e rimborsi verso privati	€.	72,906	79,541	6,635
40302070040000	4.10.30.20.060.930.00.000	REGIONE: Rimborso per Pay back sui dispositivi medici	€.	0	0	0

40400000000000	4.10.40.00.000.000.00.000	**A.4) Compartecipazione alla spesa per prestazioni sanitarie - Totale**	**€.**	**-**	**-**	**0**

COD_COGE_NI	COD_COGE_NI_old	Descrizione		Valore netto al 31/12/2019	Valore netto al 31/12/2020	Variazione
40410010000000	4.10.40.10.000.000.00.000	Ticket sulle prestazioni di specialistica ambulatoriale	€.	0	0	0
40420010000000	4.10.40.20.000.000.00.000	Ticket sul prontosoccorso	€.	0	0	0

40500000000000	4.10.50.00.000.000.00.000	**A.5) Costi capitalizzati - Totale**	**€.**	**874,597**	**1,004,340**	**129,743**

COD_COGE_NI	COD_COGE_NI_old	Descrizione		Valore netto al 31/12/2019	Valore netto al 31/12/2020	Variazione
40510010010000	4.10.50.10.010.010.00.000	Quota contributi c/capitale da utilizzo finanziamenti per investimenti da Regione	€.	634,664	790,773	156,109
40510010020000	4.10.50.10.010.012.00.000	Quota contributi c/capitale da utilizzo finanziamenti per investimenti da Regione Beni di prima dotazione	€.	76,944	76,944	0
40510020010000	4.10.50.10.015.010.00.000	Quota contributi c/esercizio da contributi FSR destinati a investimenti	€.	17,848	7,894	(9,954)
40510020020000	4.10.50.10.015.020.00.000	Quota contributi c/esercizio da altri contributi destinati a investimenti	€.	37,144	37,132	(12)
40510030010000	4.10.50.10.020.010.00.000	Costi capitalizzati da utilizzo riserva plusvalenze da reinvestire	€.	0	0	0
40510030020000	4.10.50.10.020.020.00.000	Costi capitalizzati da utilizzo riserva successioni e donazioni	€.	0	228	228
40510030030000	4.10.50.10.020.030.00.000	Costi capitalizzati da utilizzo riserva per investimenti	€.	107,997	91,369	(16,628)

				Valore netto al 31/12/2019	Valore netto al 31/12/2020	Variazione	Costi da utilizzo contributi 2020	Costi da utilizzo contributi DI CUI SOCIO-SAN	Costi da contributi 2020	Costi da contributi DI CUI SOCIO-SAN
50000000000000	4.20.00.00.000.000.00.000	**B) COSTI DELLA PRODUZIONE**	**€.**	**1,312,399,198**	**1,257,415,584**	**(54,983,614)**	**1,008,805**	**0**	**1,571,081**	**0**

PROVA

				Valore netto al 31/12/2019	Valore netto al 31/12/2020	Variazione	Costi da utilizzo contributi 2020	Costi da utilizzo contributi DI CUI SOCIO-SAN	Costi da contributi 2020	Costi da contributi DI CUI SOCIO-SAN
50100000000000	4.20.05.00.000.000.00.000	**B.1) Acquisti di beni - Totale**	**€.**	**17,906,899**	**21,603,540**	**3,696,641**	**12,090**	**-**	**1,750**	**-**
50101000000000	4.20.05.10.000.000.00.000	**B.1.A) Acquisti di beni sanitari - Totale**	€.	**17,551,413**	**21,146,313**	***3,594,900***	**-**	**-**	**1,750**	**-**

COD_COGE_NI	COD_COGE_NI_old	Descrizione		Valore netto al 31/12/2019	Valore netto al 31/12/2020	Variazione	Costi da utilizzo contributi 2020	Costi da utilizzo contributi DI CUI SOCIO-SAN	Costi da contributi 2020	Costi da contributi DI CUI SOCIO-SAN
50101010010010	4.20.05.10.010.010.01.050	Farmaceutici: Specialità Medicinali (File F escluso HCV)	€.	0	0	*0*	0	0	0	0
50101010010020	4.20.05.10.010.010.01.070	Farmaceutici: Specialità Medicinali (HCV)	€.	0	0	*0*	0	0	0	0
50101010010030	4.20.05.10.010.010.02.000	Farmaceutici: Specialità Medicinali (altro: farmaci ospedalieri)	€.	0	0	*0*	0	0	0	0
50101010020010	4.20.05.10.010.020.00.000	Farmaceutici: Specialità Medicinali (Doppio Canale ex Nota CUF 37)	€.	16,992,900	18,061,168	*1,068,268*	0	0	0	0
50101010040010	4.20.05.10.010.810.00.000	Farmaceutici: Specialità Medicinali da ATS/ASST/Fondazioni della Regione)	€.	0	0	*0*	0	0	0	0
50101020010000	4.20.05.10.020.010.00.000	Farmaceutici: Ossigeno)	€.	0	0	*0*	0	0	0	0
50101020020000	4.20.05.10.020.020.00.000	Farmaceutici: Ossigeno (Doppio Canale)	€.	0	0	*0*	0	0	0	0
50101030010000	4.20.05.10.025.010.00.000	Farmaceutici: Specialità Medicinali SENZA AIC)	€.	0	0	*0*	0	0	0	0
50101030020000	4.20.05.10.025.020.00.000	Farmaceutici: Galenici e altri medicinali SENZA AIC)	€.	0	0	*0*	0	0	0	0
50101030030000	4.20.05.10.025.030.00.000	Farmaceutici: Ossigeno e gas medicali SENZA AIC)	€.	0	0	*0*	0	0	0	0
50101040010010	4.20.05.10.030.010.00.000	Emoderivati	€.	0	0	*0*	0	0	0	0
50101040010030	4.20.05.10.030.020.00.000	Emoderivati (Doppio Canale ex Nota CUF 37)	€.	0	0	*0*	0	0	0	0
50101040020010	4.20.05.10.030.810.00.000	Emoderivati da ATS/ASST/Fondazioni della Regione ESCLUSI EMODERIVATI GESTITI VIA CONSORZIO INTERREGIONALE]	€.	0	0	*0*	0	0	0	0
50101040020040	4.20.05.10.030.820.00.000	Emoderivati (Doppio Canale ex Nota CUF 37) da ATS/ASST/Fondazioni della Regione	€.	0	0	*0*	0	0	0	0
50101040030010	4.20.05.10.030.910.00.000	Emoderivati di produzione regionale da ATS/ASST/IRCCS/Fondazioni della Regione	€.	0	0	*0*	0	0	0	0
50101040030020	4.20.05.10.030.920.00.000	Emoderivati di produzione regionale da ATS/ASST/IRCCS/Fondazioni della Regione SOLAMENTE OVE GESTITI NELL'AMBITO DEL CONSORZIO INTERREGIONALE]	€.	0	0	*0*	0	0	0	0
50101040030030	4.20.05.10.030.930.00.000	Emoderivati di produzione regionale da altri soggetti	€.	0	0	*0*	0	0	0	0
50101050010000	4.20.05.10.040.010.00.000	Prodotti dietetici	€.	0	0	*0*	0	0	0	0
50101060010000	4.20.05.10.050.010.00.000	Dispositivi medici: Cnd W - Materiali Diagnostici in vitro	€.	345,089	595,184	*250,095*	0	0	0	0
50101060020000	4.20.05.10.050.020.00.000	Dispositivi medici: Cnd Z - Materiali diagnostici (materiale per apparecchiature sanitare e relativi componenti)	€.	23	2,637	*2,614*	0	0	0	0
50101060030000	4.20.05.10.050.030.00.000	Prodotti chimici: Materiali diagnostici (senza Cnd)	€.	70,459	52,174	*(18,285)*	0	0	0	0
50101070010000	4.20.05.10.060.011.00.000	Dispositivi Medici: Cnd A - Dispositivi da somministrazione, prelievo e raccolta	€.	308	1,117	*809*	0	0	0	0
50101070020000	4.20.05.10.060.012.00.000	Dispositivi Medici: Cnd K, L - Strumentario chirurgico	€.	1	0	*(1)*	0	0	0	0
50101070030000	4.20.05.10.060.013.00.000	Dispositivi Medici: Cnd H - Dispositivi di sutura	€.	0	266	*266*	0	0	0	0
50101070040000	4.20.05.10.060.014.00.000	Dispositivi Medici: Cnd M - Dispositivi per medicazioni generali e specialistiche	€.	392	426	*34*	0	0	0	0
50101070050000	4.20.05.10.060.015.00.000	Dispositivi Medici: Cnd T - Dispositivi di protezione e ausili per incontinenza (d. lgs. 46/97)	€.	5,702	49,027	*43,325*	0	0	1,750	0
50101070070000	4.20.05.10.060.017.00.000	Dispositivi Medici: Cnd B; G; N; Q; R; U - Presidi medico-chirurgici specialistici	€.	0	0	*0*	0	0	0	0
50101070080000	4.20.05.10.060.018.00.000	Dispositivi Medici: Cnd: D; S; V - Disinfettanti, prodotti per sterilizzazione e dispositivi vari	€.	458	3,502	*3,044*	0	0	0	0
50101070090000	4.20.05.10.060.020.00.000	Dispositivi per appar. Cardiocircolatorio Cnd: C		119	1,424	*1,305*	0	0	0	0
50101070100000	4.20.05.10.060.030.00.000	Dispositivi medici con repertorio e senza CND (tipo 2, kit)	€.	0	0	*0*	0	0	0	0
50101080010000	4.20.05.10.070.010.00.000	Materiale chirurgico e prodotti per uso veterinario	€.	58,699	64,765	*6,066*	0	0	0	0
50101110020000	4.20.05.10.100.020.00.000	Materiali per la profilassi igienico-sanitari: vaccini	€.	0	0	*0*	0	0	0	0

RISERVATA

50101120010000	4.20.05.10.120.010.00.000	Prodotti farmaceutici per uso veterinario	€.	69,543	17,881	*(51,662)*	0	0	0	0
50101130010000	4.20.05.10.130.010.00.000	Sangue ed emocomponenti	€.	0	0	*0*	0	0	0	0
50101130020000	4.20.05.10.130.800.00.000	Sangue ed emocomponenti acquistati Extraregione	€.	0	0	*0*	0	0	0	0
50101130030000	4.20.05.10.130.810.00.000	Sangue ed emocomponenti da ATS/ASST/Fondazioni della Regione	€.	0	0	*0*	0	0	0	0
50101140010000	4.20.05.10.800.010.00.000	Altri beni e prodotti sanitari (PRODOTTI SENZA REPERTORIO E/O CND)	€.	7,720	25,820	*18,100*	0	0	0	0
50101150000000	4.20.05.10.800.810.00.000	Altri beni e prodotti sanitari da ATS/ASST/Fondazioni della Regione	€.	0	0	*0*	0	0	0	0
50101150010010	4.20.05.10.800.811.00.000	Altri beni e prodotti sanitari (Prodotti farmaceutici ed emoderivati) da ATS/ASST/Fondazioni della Regione	€.	0	0	*0*	0	0	0	0
50101150020000	4.20.05.10.800.813.00.000	Altri beni e prodotti sanitari (Dispositivi Medici) da ATS/ASST/Fondazioni della Regione	€.	0	0	*0*	0	0	0	0
50101150030000	4.20.05.10.800.814.00.000	Altri beni e prodotti sanitari (Prodotti dietetici) da ATS/ASST/Fondazioni della Regione	€.	0	0	*0*	0	0	0	0
50101150040000	4.20.05.10.800.815.00.000	Altri beni e prodotti sanitari (Materiali per la profilassi - vaccini) da ATS/ASST/Fondazioni della Regione	€.	0	2,270,922	*2,270,922*	0	0	0	0
50101150050000	4.20.05.10.800.816.00.000	Altri beni e prodotti sanitari (Prodotti chimici) da ATS/ASST/Fondazioni della Regione	€.	0	0	*0*	0	0	0	0
50101150060000	4.20.05.10.800.817.00.000	Altri beni e prodotti sanitari (Materiali e prodotti per uso veterinario) da ATS/ASST/Fondazioni della Regione	€.	0	0	*0*	0	0	0	0
50101150070000	4.20.05.10.800.818.00.000	Altri beni e prodotti sanitari Altri beni e prodotti sanitari) da ATS/ASST/Fondazioni della Regione	€.	0	0	*0*	0	0	0	0

50102000000000	4.20.05.20.000.000.00.000	**B.1.B) Acquisti di beni non sanitari - Totale**	€.	**355,486**	**457,227**	***101,741***	**12,090**	**-**	**-**	**-**

COD_COGE_NI	*COD_COGE_NI_old*	*Descrizione*		*Valore netto al 31/12/2019*	*Valore netto al 31/12/2020*	*Variazione*	*Costi da utilizzo contributi 2020*	***Costi da utilizzo contributi DI CUI SOCIO-SAN***	***Costi da contributi 2020***	***Costi da contributi DI CUI SOCIO-SAN***
50102010000000	4.20.05.20.010.010.00.000	Prodotti alimentari	€.	1,294	2,181	*887*	0	0	0	0
50102020000000	4.20.05.20.020.010.00.000	Materiale di guardaroba, di pulizia e di convivenza in genere	€.	38,103	162,223	*124,120*	0	0	0	0
50102030010000	4.20.05.20.030.010.00.000	Carburanti e lubrificanti	€.	150,168	119,925	*(30,243)*	0	0	0	0
50102030020000	4.20.05.20.030.020.00.000	Combustibili	€.	0	0	*0*	0	0	0	0
50102040000000	4.20.05.20.040.010.00.000	Cancelleria e stampati	€.	111,549	92,430	*(19,119)*	10,113	0	0	0
50102050000000	4.20.05.20.050.010.00.000	Supporti informatici e materiale per EDP	€.	0	0	*0*	0	0	0	0
50102060010000	4.20.05.20.060.010.00.000	Materiale per manutenzioni e riparazioni immobili e loro pertinenze	€.	0	0	*0*	0	0	0	0
50102060020000	4.20.05.20.060.020.00.000	Materiale per manutenzioni e riparazioni mobili e macchine	€.	0	0	*0*	0	0	0	0
50102060030000	4.20.05.20.060.030.00.000	Materiale per manutenzioni e riparazioni attrezzature tecnico scientifico sanitarie	€.	0	0	*0*	0	0	0	0
50102060040000	4.20.05.20.060.040.00.000	Materiale per manutenzioni e riparazioni attrezzature tecnico economali	€.	12,000	14,485	*2,485*	0	0	0	0
50102060060000	4.20.05.20.060.080.00.000	Materiale per manutenzioni e riparazioni - Altro	€.	13	0	*(13)*	0	0	0	0
50102070010000	4.20.05.20.800.010.00.000	Altri beni non sanitari	€.	42,359	65,983	*23,624*	1,977	0	0	0
50102070020000	4.20.05.20.800.810.00.000	Altri beni non sanitari da ATS/ASST/Fondazioni della Regione	€.	0	0	*0*	0	0	0	0

				Valore netto al 31/12/2019	*Valore netto al 31/12/2020*	*Variazione*	*Costi da utilizzo contributi 2020*	***Costi da utilizzo contributi DI CUI SOCIO-SAN***	***Costi da contributi 2020***	***Costi da contributi DI CUI SOCIO-SAN***
50200000000000	4.20.10.00.000.000.00.000	**B.2) Acquisti di servizi - Totale**	**€.**	**1,232,760,060**	**1,175,815,519**	**(56,944,541)**	**996,715**	**0**	**1,569,331**	**0**

				Valore netto al 31/12/2019	*Valore netto al 31/12/2020*	*Variazione*	*Costi da utilizzo contributi 2020*	***Costi da utilizzo contributi DI CUI SOCIO-SAN***	***Costi da contributi 2020***	***Costi da contributi DI CUI SOCIO-SAN***
50201000000000	4.20.10.10.000.000.00.000	**B.2.A) Acquisti di servizi sanitari - Totale**	€.	**1,227,727,513**	**1,169,990,220**	***(57,737,293)***	**996,715**	**0**	**1,569,331**	**0**
50201010000000	4.20.10.10.010.000.00.000	**B.2.A.1) Acquisti di servizi sanitari per medicina di base - Totale**	€.	**68,974,038**	**70,836,443**	***1,862,405***	**-**	**-**	**-**	**-**

PRIORITARIO

COD_COGE_NI	COD_COGE_NI_old	Descrizione		Valore netto al 31/12/2019	Valore netto al 31/12/2020	Variazione	Costi da utilizzo contributi 2020	Costi da utilizzo contributi DI CUI SOCIO-SAN	Costi da contributi 2020	Costi da contributi DI CUI SOCIO-SAN
50201010010000	4.20.10.10.010.010.00.000	Assistenza per medicina di base convenzionata: Medici Medicina Generale	€.	52,345,338	53,563,224	1,217,886	0	0	0	0
50201010020000	4.20.10.10.010.020.00.000	Assistenza per medicina di base convenzionata: Pediatri Libera Scelta	€.	11,893,299	12,291,033	397,734	0	0	0	0
50201010030000	4.20.10.10.010.030.00.000	Assistenza per medicina di base convenzionata: Medici Guardia medica - Continuità assistenziale	€.	4,537,000	4,774,151	237,151	0	0	0	0
50201010040000	4.20.10.10.010.040.00.000	Assistenza per medicina di base convenzionata: Medicina dei servizi	€.	0	0	0	0	0	0	0
50201010050000	4.20.10.10.010.050.00.000	Assistenza per medicina di base convenzionata: Psicologi	€.	0	0	0	0	0	0	0
50201010070010	4.20.10.10.010.110.00.000	Assistenza per medicina di base convenzionata: da strutture pubbliche ubicate nel proprio territorio: ASST/Fondazioni pubbliche	€.	0	0	0	0	0	0	0
50201010070020	4.20.10.10.010.120.00.000	Assistenza per medicina di base convenzionata: da strutture pubbliche ubicate in altre province della Regione: ATS/ASST/Fondazioni pubbliche	€.	0	0	0	0	0	0	0
50201010080000	4.20.10.10.010.200.00.000	Assistenza per medicina di base convenzionata: da pubblico Mobilità (Extra Regione	€.	198,401	208,035	9,634	0	0	0	0
50201020000000	4.20.10.10.020.000.00.000	**B.2.A.2) Acquisti di servizi sanitari per farmaceutica - Totale**	€.	**115,035,523**	**114,919,706**	***(115,817)***	-	-	-	-

COD_COGE_NI	COD_COGE_NI_old	Descrizione		Valore netto al 31/12/2019	Valore netto al 31/12/2020	Variazione	Costi da utilizzo contributi 2020	Costi da utilizzo contributi DI CUI SOCIO-SAN	Costi da contributi 2020	Costi da contributi DI CUI SOCIO-SAN
50201020010010	4.20.10.10.020.010.10.000	Acquisto di prestazioni di farmaceutica da farmacie ubicate nel proprio territorio (Farmaceutica convenzionata ex art. 8, c. 2, D. Lgs. 502/92): Farmaci)	€.	57,304,358	57,280,241	(24,117)	0	0	0	0
50201020010020	4.20.10.10.020.010.20.000	Acquisto di prestazioni di farmaceutica da farmacie ubicate in altre province lombarde (Farmaceutica convenzionata ex art. 8, c. 2, D. Lgs. 502/92): Farmaci	€.	1,531,815	1,415,448	(116,367)	0	0	0	0
50201020010030	4.20.10.10.020.010.21.000	Acquisti di servizi sanitari per farmaceutica: da strutture pubbliche ubicate nel proprio territorio: ASST/Fondazioni pubbliche	€.	0	0	0	0	0	0	0
50201020010040	4.20.10.10.020.010.22.000	Acquisti di servizi sanitari per farmaceutica: da strutture pubbliche ubicate in altre province della Regione: ATS/ASST/Fondazioni pubbliche	€.	0	0	0	0	0	0	0
50201020010050	4.20.10.10.020.010.30.000	Acquisto di prestazioni di farmaceutica da farmacie ubicate fuori regione (Farmaceutica convenzionata ex art. 8, c. 2, D. Lgs. 502/92): Farmaci (Mobilità passiva in compensazione)	€.	562,013	589,302	27,289	0	0	0	0
50201020020010	4.20.10.10.020.020.10.000	Acquisto di prestazioni di farmaceutica da farmacie ubicate nel proprio territorio (Farmaceutica convenzionata ex art. 8, c. 2, D. Lgs. 502/92): Galenici	€.	116,732	137,232	20,500	0	0	0	0
50201020020020	4.20.10.10.020.020.20.000	Acquisto di prestazioni di farmaceutica da farmacie ubicate in altre province lombarde (Farmaceutica convenzionata ex art. 8, c. 2, D. Lgs. 502/92): Galenici	€.	0	0	0	0	0	0	0
50201020030010	4.20.10.10.020.030.10.000	Acquisto di prestazioni di farmaceutica da farmacie ubicate nel proprio territorio (Farmaceutica convenzionata ex art. 8, c. 2, D. Lgs. 502/92): Ossigeno	€.	66,526	241,588	175,062	0	0	0	0
50201020030020	4.20.10.10.020.030.20.000	Acquisto di prestazioni di farmaceutica da farmacie ubicate in altre province lombarde (Farmaceutica convenzionata ex art. 8, c. 2, D. Lgs. 502/92): Ossigeno	€.	0	0	0	0	0	0	0
50201020040010	4.20.10.10.020.040.10.000	Acquisto di prestazioni di farmaceutica da farmacie rurali	€.	52,348,069	52,277,862	(70,207)	0	0	0	0
50201020040020	4.20.10.10.020.040.20.000	Indennità farmacie rurali	€.	312,841	316,104	3,263	0	0	0	0
50201020050000	4.20.10.10.020.050.10.000	Contributi ENPAF per acquisto di prestazioni di farmaceutica (Farmaceutica convenzionata ex art. 8, c. 2, D. Lgs. 502/92)	€.	1,996,794	1,988,992	(7,802)	0	0	0	0
50201020060010	4.20.10.10.020.090.10.000	Altri contributi relativi alle prestazioni di farmaceutica Convenzionata	€.	0	0	0	0	0	0	0
50201020060020	4.20.10.10.020.900.90.000	REGIONE: Mobilità attiva Farmaceutica da contabilizzare a costo)	€.	796,375	672,937	(123,438)	0	0	0	0
50201030000000	4.20.10.10.030.000.00.000	**B.2.A.3) Acquisti di servizi sanitari per assistenza specialistica ambulatoriale - Totale**	€.	***206,379,521***	***177,648,647***	***(28,730,874)***	***0***	***0***	***634,001***	***0***

COD_COGE_NI	COD_COGE_NI_old	Descrizione		Valore netto al 31/12/2019	Valore netto al 31/12/2020	Variazione	Costi da utilizzo contributi 2020	Costi da utilizzo contributi DI CUI SOCIO-SAN	Costi da contributi 2020	Costi da contributi DI CUI SOCIO-SAN
50201030010000	4.20.10.10.030.010.10.010	Acquisto di prestazioni ambulatoriali da strutture pubbliche ubicate nel proprio territorio: ASST/ATS/Fondazioni pubbliche	€.	112,705,182	90,881,906	(21,823,276)	0	0	634,001	0
50201030010010	4.20.10.10.030.010.10.011	Acquisto di prestazioni ambulatoriali da strutture pubbliche ubicate nel proprio territorio: ASST/ATS/Fondazioni pubbliche) - escluso PS non seguito da ricovero	€.	92,484,669	75,060,250	(17,424,419)	0	0	634,001	0
50201030010020	4.20.10.10.030.010.10.012	Acquisto di prestazioni di pronto soccorso non seguite da ricovero di strutture pubbliche ubicate nel proprio territorio: ASST/ATS/Fondazioni pubbliche	€.	20,220,513	15,821,656	(4,398,857)	0	0	0	0
50201030020000	4.20.10.10.030.010.10.020	Acquisto di prestazioni ambulatoriali da strutture pubbliche ubicate nel proprio territorio: altri soggetti pubblici	€.	0	0	0	0	0	0	0

PUBBLICATO

50201030020010	4.20.10.10.030.010.10.021	Acquisto di prestazioni ambulatoriali da strutture pubbliche ubicate nel proprio territorio: altri soggetti pubblici) - escluso PS non seguito da ricovero	€.	0	0	0	0	0	0	0	0
50201030020020	4.20.10.10.030.010.10.022	Acquisto di prestazioni di pronto soccorso non seguite da ricovero di strutture pubbliche ubicate nel proprio territorio: altri soggetti pubblici	€.	0	0	0	0	0	0	0	0
50201030030000	4.20.10.10.030.010.10.030	Acquisto di prestazioni ambulatoriali in strutture pubbliche ubicate in altre province della Lombardia: ASST/ATS/Fondazioni pubbliche	€.	13,609,707	11,517,305	(2,092,402)	0	0	0	0	0
50201030030010	4.20.10.10.030.010.10.031	Acquisto di prestazioni ambulatoriali in strutture pubbliche ubicate in altre province della Lombardia: ASST/ATS/Fondazioni pubbliche) - escluso PS non seguito da ricovero	€.	13,609,707	11,517,305	(2,092,402)	0	0	0	0	0
50201030030020	4.20.10.10.030.010.10.032	Acquisto di prestazioni di pronto soccorso non seguite da ricovero in strutture pubbliche ubicate in altre province della Lombardia: ASST/ATS/Fondazioni pubbliche	€.	0	0	0	0	0	0	0	0
50201030040000	4.20.10.10.030.010.10.050	Acquisto di prestazioni ambulatoriali in strutture pubbliche ubicate in altre province della Lombardia: altri soggetti pubblici	€.	0	0	0	0	0	0	0	0
50201030040010	4.20.10.10.030.010.10.051	Acquisto di prestazioni ambulatoriali in strutture pubbliche ubicate in altre province della Lombardia: altri soggetti pubblici) - escluso PS non seguito da ricovero	€.	0	0	0	0	0	0	0	0
50201030040020	4.20.10.10.030.010.10.052	Acquisto di prestazioni di pronto soccorso non seguite da ricovero in strutture pubbliche ubicate in altre province della Lombardia: altri soggetti pubblici	€.	0	0	0	0	0	0	0	0
50201030050000	4.20.10.10.030.010.20.010	Acquisto di prestazioni ambulatoriali da strutture private ubicate nel proprio territorio: IRCCS privati	€.	948,105	953,743	5,638	0	0	0	0	0
50201030050010	4.20.10.10.030.010.20.011	Acquisto di prestazioni ambulatoriali da strutture private ubicate nel proprio territorio: IRCCS privati) - escluso PS non seguito da ricovero	€.	948,105	953,743	5,638	0	0	0	0	0
50201030050020	4.20.10.10.030.010.20.012	Acquisto di prestazioni di pronto soccorso non seguite da ricovero da strutture private ubicate nel proprio territorio: IRCCS privati	€.	0	0	0	0	0	0	0	0
50201030060000	4.20.10.10.030.010.20.020	Acquisto di prestazioni ambulatoriali da strutture private ubicate nel proprio territorio: ospedali classificati	€.	0	0	0	0	0	0	0	0
50201030060010	4.20.10.10.030.010.20.021	Acquisto di prestazioni ambulatoriali da strutture private ubicate nel proprio territorio: ospedali classificati) - escluso PS non seguito da ricovero	€.	0	0	0	0	0	0	0	0
50201030060020	4.20.10.10.030.010.20.022	Acquisto di prestazioni di pronto soccorso non seguite da ricovero da strutture private ubicate nel proprio territorio: Ospedali classificati	€.	0	0	0	0	0	0	0	0
50201030070000	4.20.10.10.030.010.20.030	Acquisto di prestazioni ambulatoriali da strutture private ubicate nel proprio territorio: case di cura private	€.	33,069,697	30,366,919	(2,702,778)	0	0	0	0	0
50201030070010	4.20.10.10.030.010.20.031	Acquisto di prestazioni ambulatoriali da strutture private ubicate nel proprio territorio: case di cura private) - escluso PS non seguito da ricovero	€.	33,069,697	30,366,919	(2,702,778)	0	0	0	0	0
50201030070020	4.20.10.10.030.010.20.032	Acquisto di prestazioni di pronto soccorso non seguite da ricovero da strutture private ubicate nel proprio territorio: case di cura private	€.	0	0	0	0	0	0	0	0
50201030080000	4.20.10.10.030.010.20.040	Acquisto di prestazioni ambulatoriali da strutture private ubicate nel proprio territorio: strutture accreditate	€.	8,178,418	8,359,914	181,496	0	0	0	0	0
50201030080010	4.20.10.10.030.010.20.041	Acquisto di prestazioni ambulatoriali da strutture private ubicate nel proprio territorio: strutture accreditate) - escluso PS non seguito da ricovero	€.	8,178,418	8,359,914	181,496	0	0	0	0	0
50201030080020	4.20.10.10.030.010.20.042	Acquisto di prestazioni di pronto soccorso non seguite da ricovero da strutture private ubicate nel proprio territorio: strutture accreditate	€.	0	0	0	0	0	0	0	0
50201030080030	4.20.10.10.030.010.20.043	Acquisto di prestazioni ambulatoriali da strutture private ubicate nel proprio territorio: strutture accreditate - Mobilità Internazionale	€.	0	0	0	0	0	0	0	0
50201030090000	4.20.10.10.030.010.20.110	Acquisto di prestazioni ambulatoriali in strutture private ubicate in altre province della Lombardia: IRCCS privati	€.	3,360,811	3,469,203	108,392	0	0	0	0	0
50201030090010	4.20.10.10.030.010.20.111	Acquisto di prestazioni ambulatoriali in strutture private ubicate in altre province della Lombardia: IRCCS privati - escluso PS non seguito da ricovero	€.	0	3,469,203	3,469,203	0	0	0	0	0
50201030090020	4.20.10.10.030.010.20.112	Acquisto di prestazioni di pronto soccorso non seguite da ricovero in strutture private ubicate in altre province della Lombardia: IRCCS privati	€.	0	0	0	0	0	0	0	0
50201030100000	4.20.10.10.030.010.20.120	Acquisto di prestazioni ambulatoriali in strutture private ubicate in altre province della Lombardia: ospedali classificati	€.	116,419	89,108	(27,311)	0	0	0	0	0
50201030100010	4.20.10.10.030.010.20.121	Acquisto di prestazioni ambulatoriali in strutture private ubicate in altre province della Lombardia: ospedali classificati - escluso PS non seguito da ricovero	€.	0	89,108	89,108	0	0	0	0	0
50201030100020	4.20.10.10.030.010.20.122	Acquisto di prestazioni di pronto soccorso non seguite da ricovero in strutture private ubicate in altre province della Lombardia: ospedali classificati	€.	0	0	0	0	0	0	0	0
50201030110000	4.20.10.10.030.010.20.130	Acquisto di prestazioni ambulatoriali in strutture private ubicate in altre province della Lombardia: case di cura private	€.	2,911,415	2,628,579	(282,836)	0	0	0	0	0
50201030110010	4.20.10.10.030.010.20.131	Acquisto di prestazioni ambulatoriali in strutture private ubicate in altre province della Lombardia: case di cura private - escluso PS non seguito da ricovero	€.	0	2,628,579	2,628,579	0	0	0	0	0
50201030110020	4.20.10.10.030.010.20.132	Acquisto di prestazioni di pronto soccorso non seguite da ricovero in strutture private ubicate in altre province della Lombardia: case di cura private	€.	0	0	0	0	0	0	0	0
50201030120000	4.20.10.10.030.010.20.140	Acquisto di prestazioni ambulatoriali in strutture private ubicate in altre province della Lombardia: strutture accreditate	€.	2,470,208	2,485,468	15,260	0	0	0	0	0
50201030120010	4.20.10.10.030.010.20.141	Acquisto di prestazioni ambulatoriali in strutture private ubicate in altre province della Lombardia: strutture accreditate - escluso PS non seguito da ricovero	€.	0	2,485,468	2,485,468	0	0	0	0	0
50201030120020	4.20.10.10.030.010.20.142	Acquisto di prestazioni di pronto soccorso non seguite da ricovero in strutture private ubicate in altre province della Lombardia: strutture accreditate	€.	0	0	0	0	0	0	0	0
50201030120011	4.20.10.10.030.010.20.143	(acquisto di prestazioni ambulatoriali in strutture private - "RISTORI")	€.	0	0	0	0	0	0	0	0

RISERVATO C.R.I.B.A.

50201030130000	4.20.10.10.030.010.30.010	Acquisto di prestazioni ambulatoriali in strutture ubicate fuori Regione (mobilità passiva in compensazione)	€.	11,172,264	12,008,698	836,434	0	0	0	0
50201030130010	4.20.10.10.030.010.30.011	Acquisto di prestazioni ambulatoriali in strutture ubicate fuori Regione (mobilità passiva in compensazione) - escluso PS non seguito da ricovero	€.	11,172,264	12,008,698	836,434	0	0	0	0
50201030170125	4.20.10.10.030.040.20.150	(acquisto di prestazioni di Neuro-psichiatria Infantile (Uonpia) in strutture private - "RISTORI")	€.	0	0	0	0	0	0	0
50201030170130	4.20.10.10.030.040.30.010	Acquisto di prestazioni di Neuro-psichiatria Infantile (Uonpia) in strutture private ubicate fuori regione (mobilità passiva non in compensazione)	€.	669,856	712,226	42,370	0	0	0	0
50201030180000	4.20.10.10.030.900.90.900	REGIONE: Mobilità attiva Specialistica, Screening, NPI privato da contabilizzare a costo)	€.	8,406,455	7,333,374	(1,073,081)	0	0	0	0
50201030180010	4.20.10.10.030.900.90.901	REGIONE: Mobilità attiva Specialistica, Screening, NPI privato da contabilizzare a costo) - escluso PS non seguito da ricovero	€.	8,406,455	7,333,374	(1,073,081)	0	0	0	0
50201030180020	4.20.10.10.030.900.90.902	REGIONE : Mobilità attiva prestazioni di pronto soccorso non seguite da ricovero - da privato per cittadini non residenti - Extraregione (mobilità attiva in compensazione)	€.	0	0	0	0	0	0	0
50201040000000	4.20.10.10.040.000.00.000	**B.2.A.4) Acquisti di servizi sanitari per assistenza riabilitativa - Totale**	€.	**4,257,346**	**4,272,964**	***15,618***	-	-	-	-

COD_COGE_NI	*COD_COGE_NI_old*	*Descrizione*		*Valore netto al 31/12/2019*	*Valore netto al 31/12/2020*	*Variazione*	*Costi da utilizzo contributi 2020*	*Costi da utilizzo contributi DI CUI SOCIO-SAN*	***Costi da contributi 2020***	***Costi da contributi DI CUI SOCIO-SAN***
50201040010010	4.20.10.10.040.005.10.000	Acquisti di servizi sanitari per assistenza riabilitativa da strutture pubbliche ubicate nel proprio territorio: ASST/Fondazioni pubbliche	€.	0	0	0	0	0	0	0
50201040010020	4.20.10.10.040.005.20.000	Acquisti di servizi sanitari per assistenza riabilitativada strutture pubbliche ubicate in altre province della Regione: ATS/ASST/Fondazioni pubbliche	€.	0	0	0	0	0	0	0
50201040020010	4.20.10.10.040.010.10.000	Acquisto di prestazioni socio sanitarie integrate da strutture ubicate nel proprio territorio da servizi di riabilizzazione territoriale extraospedaliera pubblici	€.	63,482	53,228	(10,254)	0	0	0	0
50201040020020	4.20.10.10.040.010.20.000	Acquisto di prestazioni socio sanitarie integrate da strutture ubicate in altre province della Regione da servizi di riabilizzazione territoriale extraospedaliera pubblici	€.	845	1,320	475	0	0	0	0
50201040020030	4.20.10.10.040.010.30.000	Acquisto di prestazioni socio sanitarie integrate da strutture ubicate fuori Regione da I.D.R. extraosp. Art.26 €.833/78 pubblici (non soggetto a compensazione)	€.	0	0	0	0	0	0	0
50201040030010	4.20.10.10.040.020.10.000	Acquisto di prestazioni socio sanitarie integrate da strutture ubicate nel proprio territorio da servizi di riabilizzazione territoriale extraospedaliera privati	€.	4,106,107	4,062,107	(44,000)	0	0	0	0
50201040030020	4.20.10.10.040.020.20.000	Acquisto di prestazioni socio sanitarie integrate da strutture ubicate in altre province della Regione da servizi di riabilizzazione territoriale extraospedaliera privati	€.	85,407	91,248	5,841	0	0	0	0
50201040030025	4.20.10.10.040.020.25.000	(acquisto di prestazioni socio sanitarie integrate da strutture ubicate all'interno della Regione - servizi di riabilitazione territoriale extraospedaliera - non intercompany - "RISTORI")	€.	0	64,707	64,707	0	0	0	0
50201040030030	4.20.10.10.040.020.30.000	Acquisto di prestazioni socio sanitarie integrate da strutture ubicate fuori Regione da I.D.R. extraosp. Art.26 L.833/78 privati	€.	1,505	354	(1,151)	0	0	0	0
50201050000000	4.20.10.10.050.000.00.000	**B.2.A.5) Acquisti servizi sanitari per assistenza integrativa e protesica - Totale**	€.	**12,191,921**	**11,513,433**	***(678,488)***	-	-	-	-

COD_COGE_NI	*COD_COGE_NI_old*	*Descrizione*		*Valore netto al 31/12/2019*	*Valore netto al 31/12/2020*	*Variazione*	*Costi da utilizzo contributi 2020*	*Costi da utilizzo contributi DI CUI SOCIO-SAN*	***Costi da contributi 2020***	***Costi da contributi DI CUI SOCIO-SAN***
50201050010010	4.20.10.10.050.010.00.000	Acquisto di prestazioni di farmaceutica da farmacie ubicate nel proprio territorio (Farmaceutica convenzionata ex art. 8, c. 2, D. Lgs. 502/92): Protesica	€.	136,699	53,778	(82,921)	0	0	0	0
50201050010020	4.20.10.10.050.020.00.000	Acquisto di prestazioni di farmaceutica da farmacie ubicate in altre province lombarde (Farmaceutica convenzionata ex art. 8, c. 2, D. Lgs. 502/92): Protesica	€.	0	0	0	0	0	0	0
50201050010030	4.20.10.10.050.030.00.000	Acquisto di prestazioni di farmaceutica da farmacie ubicate fuori regione (Farmaceutica convenzionata ex art. 8, c. 2, D. Lgs. 502/92): Protesica	€.	0	0	0	0	0	0	0
50201050020010	4.20.10.10.050.110.00.000	Acquisto di prestazioni di farmaceutica da farmacie ubicate nel proprio territorio (Farmaceutica convenzionata ex art. 8, c. 2, D. Lgs. 502/92): Dietetica	€.	216,843	385,456	168,613	0	0	0	0
50201050020020	4.20.10.10.050.120.00.000	Acquisto di prestazioni di farmaceutica da farmacie ubicate in altre province lombarde (Farmaceutica convenzionata ex art. 8, c. 2, D. Lgs. 502/92): Dietetica	€.	71,594	66,541	(5,053)	0	0	0	0
50201050020030	4.20.10.10.050.130.00.000	Acquisto di prestazioni di farmaceutica da farmacie ubicate fuori regione (Farmaceutica convenzionata ex art. 8, c. 2, D. Lgs. 502/92): Dietetica	€.	0	0	0	0	0	0	0
50201050020040	4.20.10.10.050.150.00.000	Acquisto di prestazioni di farmaceutica da farmacie ubicate nel proprio territorio (Farmaceutica convenzionata ex art. 8, c. 2, D. Lgs. 502/92): Diabetica	€.	0	0	0	0	0	0	0
50201050020060	4.20.10.10.050.154.00.000	Acquisto di prestazioni di farmaceutica da farmacie ubicate fuori regione (Farmaceutica convenzionata ex art. 8, c. 2, D. Lgs. 502/92): Diabetica	€.	0	0	0	0	0	0	0
50201050030010	4.20.10.10.050.210.00.000	Assistenza Integrativa (Dietetica) non erogata tramite Farmaceutica Convenzionata - Negozi non WebCare - (ex art. 8, c. 2, D.Lgs. 502/92)	€.	1,460,987	1,596,792	135,805	0	0	0	0
50201050030020	4.20.10.10.050.215.00.000	Assistenza Integrativa (Dietetica) non erogata tramite Farmaceutica Convenzionata - WEBCARE -(ex art. 8, c. 2, D.Lgs. 502/92)	€.	1,472,307	1,135,896	(336,411)	0	0	0	0

PUBBLICATA

50201050030030	4.20.10.10.050.220.00.000	Assistenza Integrativa Ausili per Diabetici) non erogata tramite Farmaceutica Convenzionata (ex art. 8, c. 2, D.Lgs. 502/92)	€.	3,914,666	1,325,715	*(2,588,951)*	0	0	0	0
50201050030040	4.20.10.10.050.225.00.000	(Assistenza Integrativa - "RISTORI")	€.	0	0	*0*	0	0	0	0
50201050040010	4.20.10.10.050.310.00.000	Assistenza Protesica non erogata tramite Farmaceutica Convenzionata (ex art. 8, c. 2, D.Lgs. 502/92) c.d. protesica "Maggiore"	€.	0	0	*0*	0	0	0	0
50201050040020	4.20.10.10.050.320.00.000	Assistenza Protesica non erogata tramite Farmaceutica Convenzionata (ex art. 8, c. 2, D.Lgs. 502/92) c.d. protesica "Minore")	€.	3,263,177	3,714,517	*451,340*	0	0	0	0
50201050050010	4.20.10.10.050.332.00.000	Acquisto di prestazioni relative all'Assistenza Integrativa - Nutrizione Artificiale Enterale	€.	0	0	*0*	0	0	0	0
50201050050020	4.20.10.10.050.334.00.000	Acquisto di prestazioni relative all'Assistenza Integrativa (SOLO Servizio Distributivo da privato)	€.	0	0	*0*	0	0	0	0
50201050060010	4.20.10.10.050.336.00.000	Acquisto di prestazioni relative all'Assistenza Protesica (SOLO Servizio Distributivo da privato)	€.	882,990	1,854,879	*971,889*	0	0	0	0
50201050060020	4.20.10.10.050.400.00.000	Acquisto di prestazioni relative all'Assistenza Protesica Extraregione	€.	0	0	*0*	0	0	0	0
50201050060030	4.20.10.10.050.410.00.000	(Acquisto di prestazioni relative all'Assistenza Protesica da privato - "RISTORI")	€.	0	0	*0*	0	0	0	0
50201050070000	4.20.10.10.050.450.00.000	Acquisto di prestazioni relative all'Assistenza Integrativa Extraregione	€.	0	0	*0*	0	0	0	0
50201050080010	4.20.10.10.050.460.00.000	Acquisto di prestazioni relative all'Assistenza Integrativa da strutture pubbliche ubicate nel proprio territorio: ATS/ASST/Fondazioni pubbliche	€.	0	0	*0*	0	0	0	0
50201050080020	4.20.10.10.050.470.00.000	Acquisto di prestazioni relative all'Assistenza Integrativa da strutture pubbliche ubicate in altre province della Regione: ATS/ASST/Fondazioni pubbliche	€.	772,658	1,379,859	*607,201*	0	0	0	0
50201050080030	4.20.10.10.050.480.00.000	Acquisto di prestazioni relative all'Assistenza Integrativa da altre strutture pubbliche della Regione	€.	0	0	*0*	0	0	0	0
50201050080040	4.20.10.10.050.490.00.000	Acquisto di prestazioni relativa all'Assistenza Integrativa da altri soggetti pubblici della Regione	€.	0	0	*0*	0	0	0	0
50201050090010	4.20.10.10.050.500.00.000	Acquisto di prestazioni relativa all'Assistenza Integrativa in strutture ubicate fuori Regione	€.	0	0	*0*	0	0	0	0
50201050100010	4.20.10.10.050.510.00.000	Acquisto di prestazioni relativa all'Assistenza Protesica da strutture pubbliche ubicate nel proprio territorio: ATS/ ASST/Fondazioni pubbliche	€.	0	0	*0*	0	0	0	0
50201050100020	4.20.10.10.050.520.00.000	Acquisto di prestazioni relative all'Assistenza Protesica da strutture pubbliche ubicate in altre province della Regione: ATS/ASST/Fondazioni pubbliche	€.	0	0	*0*	0	0	0	0
50201050100030	4.20.10.10.050.530.00.000	Acquisto di prestazioni relative all'Assistenza Protesica da altre strutture pubbliche della Regione	€.	0	0	*0*	0	0	0	0
50201050100040	4.20.10.10.050.540.00.000	Acquisto di prestazioni relativa all'Assistenza Protesica da altri soggetti pubblici della Regione	€.	0	0	*0*	0	0	0	0
50201050100050	4.20.10.10.050.550.00.000	Acquisto di prestazioni relative all'Assistenza Protesica in strutture ubicate fuori Regione	€.	0	0	*0*	0	0	0	0

50201060000000	4.20.10.10.060.000.00.000	**B.2.A.6) Acquisti servizi sanitari per assistenza ospedaliera - Totale**	€.	**448,783,385**	***403,126,976***	***(45,656,409)***	-	-	**649,862**	-

COD_COGE_NI	*COD_COGE_NI_old*	*Descrizione*		*Valore netto al 31/12/2019*	*Valore netto al 31/12/2020*	*Variazione*	*Costi da utilizzo contributi 2020*	*Costi da utilizzo contributi DI CUI SOCIO-SAN*	***Costi da contributi 2020***	***Costi da contributi DI CUI SOCIO-SAN***
50201060010010	4.20.10.10.060.010.10.000	Acquisto di Drg da strutture pubbliche ubicate nel proprio territorio: ASST/Fondazioni pubbliche	€.	242,016,330	209,977,969	*(32,038,361)*	0	0	649,862	0
50201060010030	4.20.10.10.060.010.30.000	Acquisto di Drg da strutture pubbliche ubicate in altre province della Lombardia: ATS/ASST/Fondazioni pubbliche	€.	41,781,091	39,361,224	*(2,419,867)*	0	0	0	0
50201060010040	4.20.10.10.060.010.40.000	Acquisto di Drg da strutture pubbliche ubicate in altre province della Lombardia: altri soggetti pubblici	€.	0	0	*0*	0	0	0	0
50201060010050	4.20.10.10.060.010.80.000	Acquisto di Drg da strutture pubbliche ubicate fuori Regione (mobilità passiva in compensazione)	€.	46,474,402	48,731,014	*2,256,612*	0	0	0	0
50201060020010	4.20.10.10.060.020.10.000	Acquisto di Drg da erogatori privati ubicati nel proprio territorio: IRCCS privati	€.	4,270,450	3,308,968	*(961,482)*	0	0	0	0
50201060020020	4.20.10.10.060.020.20.000	Acquisto di Drg da erogatori privati ubicati nel proprio territorio: ospedali classificati	€.	0	0	*0*	0	0	0	0
50201060020030	4.20.10.10.060.020.30.000	Acquisto di Drg da erogatori privati ubicati nel proprio territorio: case di cura private	€.	56,189,759	49,654,985	*(6,534,774)*	0	0	0	0
50201060020040	4.20.10.10.060.020.35.000	Acquisto di Drg da altri privati ubicati nel proprio territorio	€.	0	0	*0*	0	0	0	0
50201060020050	4.20.10.10.060.020.40.000	Acquisto di Drg da erogatori privati ubicati in altre province della Lombardia: IRCCS privati	€.	15,530,135	15,363,289	*(166,846)*	0	0	0	0
50201060020060	4.20.10.10.060.020.50.000	Acquisto di Drg da erogatori privati ubicati in altre province della Lombardia: ospedali classificati	€.	384,260	496,580	*112,320*	0	0	0	0
50201060020070	4.20.10.10.060.020.60.000	Acquisto di Drg da erogatori privati ubicati in altre province della Lombardia: case di cura private	€.	18,186,142	17,471,210	*(714,932)*	0	0	0	0
50201060020080	4.20.10.10.060.020.65.000	Acquisto di Drg da altri privati ubicati in altre province della Lombardia	€.	0	0	*0*	0	0	0	0
50201060020090	4.20.10.10.060.020.75.000	(acquisto di Drg da privati - "RISTORI")	€.	0	0	*0*	0	0	0	0
50201060030010	4.20.10.10.060.900.10.000	REGIONE: Mobilità attiva Ricoveri privato da contabilizzare a costo)	€.	23,950,816	18,761,737	*(5,189,079)*	0	0	0	0
50201060030050	4.20.10.10.060.900.45.000	REGIONE: Funzioni non tariffate altri privati + Altro - Ricoveri)	€.	0	0	*0*	0	0	0	0
50201060030060	4.20.10.10.060.900.50.000	(acquisto di DRG da strutture private ubicate nel proprio territorio: strutture accreditate) - Mobilità Internazionale	€.	0	0	*0*	0	0	0	0

RISERVATO

50201070000000	4.20.10.10.070.000.00.000	**B.2.A.7) Acquisto prestazioni di psichiatria residenziale e semiresidenziale - Totale**	€.	**24,738,167**	**21,899,064**	***(2,839,103)***	-	-	-	-

COD_COGE_NI	*COD_COGE_NI_old*	*Descrizione*		*Valore netto al 31/12/2019*	*Valore netto al 31/12/2020*	*Variazione*	*Costi da utilizzo contributi 2020*	*Costi da utilizzo contributi DI CUI SOCIO-SAN*	*Costi da contributi 2020*	*Costi da contributi DI CUI SOCIO-SAN*
50201070010010	4.20.10.10.070.010.10.000	Acquisto di prestazioni di psichiatria in strutture pubbliche ubicate nel proprio territorio: ASST/Fondazioni pubbliche	€.	18,888,766	15,857,447	*(3,031,319)*	0	0	0	0
50201070010030	4.20.10.10.070.010.30.000	Acquisto di prestazioni di psichiatria in strutture pubbliche ubicate in altre province lombarde: ATS/ASST/Fondazioni pubbliche	€.	75,335	42,972	*(32,363)*	0	0	0	0
50201070010040	4.20.10.10.070.010.40.000	Acquisto di prestazioni di psichiatria in strutture pubbliche ubicate in altre province lombarde: altri soggetti pubblici	€.	0	0	*0*	0	0	0	0
50201070020010	4.20.10.10.070.020.10.000	Acquisto di prestazioni di psichiatria in strutture private accreditate a contratto ubicate nel proprio territorio	€.	3,538,622	3,656,925	*118,303*	0	0	0	0
50201070020020	4.20.10.10.070.020.20.000	Acquisto di prestazioni di psichiatria in strutture private accreditate a contratto ubicate in altre province lombarde	€.	778,281	782,397	*4,116*	0	0	0	0
50201070020030	4.20.10.10.070.020.30.000	Acquisto di prestazioni di psichiatria in strutture private accreditate NON a contratto ubicate nel proprio territorio	€.	805,127	910,483	*105,356*	0	0	0	0
50201070020040	4.20.10.10.070.020.40.000	Acquisto di prestazioni di psichiatria in strutture private accreditate NON a contratto ubicate in altre province lombarde	€.	321,609	329,066	*7,457*	0	0	0	0
50201070020045	4.20.10.10.070.020.45.000	(acquisto di prestazioni di psichiatria in strutture private accreditate ubicate all'interno della Regione - "RISTORI")	€.	0	0	*0*	0	0	0	0
50201070020050	4.20.10.10.070.020.50.000	Acquisto di prestazioni di psichiatria in strutture private ubicate fuori regione (Mobilità passiva non soggetta a compensazione)	€.	330,427	319,774	*(10,653)*	0	0	0	0
50201070020060	4.20.10.10.070.020.60.000	(acquisto di prestazioni di psichiatria in strutture private accreditate ubicate fuori Regione - "RISTORI")	€.	0	0	*0*	0	0	0	0

50201080000000	4.20.10.10.080.000.00.000	**B.2.A.8) Acquisto prestazioni di distribuzione farmaci e File F - Totale**	€.	**125,570,887**	**125,894,776**	***323,889***	-	-	**285,468**	-

COD_COGE_NI	*COD_COGE_NI_old*	*Descrizione*		*Valore netto al 31/12/2019*	*Valore netto al 31/12/2020*	*Variazione*	*Costi da utilizzo contributi 2020*	*Costi da utilizzo contributi DI CUI SOCIO-SAN*	*Costi da contributi 2020*	*Costi da contributi DI CUI SOCIO-SAN*
50201080010010	4.20.10.10.080.010.10.000	Acquisto farmaci file F da struture pubbliche ubicate nel proprio territorio: ASST/Fondazioni pubbliche	€.	67,704,133	67,153,630	*(550,503)*	0	0	285,468	0
50201080010030	4.20.10.10.080.010.30.000	Acquisto farmaci file F da strutture pubbliche ubicate in altre province della Regione: ATS/ASST/Fondazioni pubbliche	€.	17,877,101	18,720,513	*843,412*	0	0	0	0
50201080010040	4.20.10.10.080.010.40.000	Acquisto farmaci file F da strutture pubbliche ubicate in altre province della Regione: altri Enti pubblici	€.	0	0	*0*	0	0	0	0
50201080010050	4.20.10.10.080.010.50.000	Acquisto farmaci file F da Istituti penitenziari (anche per il tramite di ASST/Fondazioni pubbliche	€.	215,282	157,018	*(58,264)*	0	0	0	0
50201080010060	4.20.10.10.080.010.80.000	Acquisto farmaci file F fuori Regione (Mobilità passiva in compensazione)	€.	6,863,805	7,197,084	*333,279*	0	0	0	0
50201080020010	4.20.10.10.080.020.10.000	Acquisto farmaci file F da erogatori privati ubicati nel proprio territorio: IRCCS privati	€.	115,918	112,796	*(3,122)*	0	0	0	0
50201080020020	4.20.10.10.080.020.20.000	Acquisto farmaci file F da erogatori privati ubicati nel proprio territorio: ospedali classificati	€.	0	0	*0*	0	0	0	0
50201080020030	4.20.10.10.080.020.30.000	Acquisto farmaci file F da erogatori privati ubicati nel proprio territorio: case di cura private	€.	2,056,484	2,060,192	*3,708*	0	0	0	0
50201080020040	4.20.10.10.080.020.40.000	Acquisto farmaci file F da erogatori privati ubicati in altre province della Regione: IRCCS privati	€.	3,427,834	3,222,545	*(205,289)*	0	0	0	0
50201080020050	4.20.10.10.080.020.50.000	Acquisto farmaci file F da erogatori privati ubicati in altre province della Regione: ospedali classificati	€.	75,055	67,600	*(7,455)*	0	0	0	0
50201080020060	4.20.10.10.080.020.60.000	Acquisto farmaci file F da erogatori privati ubicati in altre province della Regione: case di cura private	€.	957,150	838,282	*(118,868)*	0	0	0	0
50201080020070	4.20.10.10.080.020.70.000	(acquisto di File F, Doppio Canale e Primo Ciclo da strutture private ubicate nel proprio territorio: strutture accreditate) - Mobilità Internazionale	€.	0	0	*0*	0	0	0	0
50201080030010	4.20.10.10.080.030.10.000	Acquisto farmaci "Doppio canale" (ex Nota CUF 37 più ossigeno) da strutture pubbliche ubicate nel proprio territorio (rimborso farmaco più servizio): ASST/Fondazioni pubbliche	€.	18,471,299	18,872,680	*401,381*	0	0	0	0
50201080030030	4.20.10.10.080.030.30.000	Acquisto farmaci "Doppio canale" (ex Nota CUF 37 più ossigeno) da strutture pubbliche ubicate in altre province (rimborso farmaco più servizio): ATS/ASST/Fondazioni pubbliche	€.	2,968,968	2,833,992	*(134,976)*	0	0	0	0
50201080030040	4.20.10.10.080.030.40.000	Acquisto farmaci "Doppio canale" (ex Nota CUF 37 più ossigeno) da strutture pubbliche ubicate in altre province (rimborso farmaco più servizio): altri Enti pubblici	€.	0	0	*0*	0	0	0	0
50201080040010	4.20.10.10.080.040.10.000	Prestazioni di acquisto più servizio distributivo di "Doppio canale" da soggetti privati ubicati nel proprio territorio	€.	378,843	383,745	*4,902*	0	0	0	0
50201080040020	4.20.10.10.080.040.20.000	Prestazioni di acquisto più servizio distributivo di "Doppio canale" da soggetti privati ubicati in altre province	€.	1,191,648	1,134,685	*(56,963)*	0	0	0	0
50201080040030	4.20.10.10.080.040.30.000	Acquisti di prestazioni derivanti dall'attività di "Doppio Canale" (SOLO Servizio Distributivo da privato)	€.	2,804,837	2,878,391	*73,554*	0	0	0	0
50201080050010	4.20.10.10.080.050.10.000	Acquisto farmaci "Primo Ciclo" da strutture pubbliche ubicate nel proprio territorio: ASST/Fondazioni pubbliche	€.	138,344	86,222	*(52,122)*	0	0	0	0

PUBBLICATO

50201080050030	4.20.10.10.080.050.30.000	Acquisto farmaci "Primo Ciclo" da strutture pubbliche ubicate in altre province della Regione: ASST/Fondazioni pubbliche	€.	18,783	10,724	(8,059)	0	0	0	0
50201080050040	4.20.10.10.080.050.40.000	Acquisto farmaci "Primo Ciclo" da strutture pubbliche ubicate in altre province della Regione: altri Enti pubblici	€.	0	0	0	0	0	0	0
50201080060010	4.20.10.10.080.060.10.000	Acquisto farmaci "Primo Ciclo" da strutture private ubicate nel proprio territorio	€.	47,213	34,159	(13,054)	0	0	0	0
50201080060020	4.20.10.10.080.060.20.000	Acquisto farmaci "Primo Ciclo" da strutture private ubicate in altre province della Regione	€.	1,716	4,073	2,357	0	0	0	0
50201080060030	4.20.10.10.080.060.25.000	Acquisto farmaci da strutture private ubicate fuori Regione	€.	0	0	0	0	0	0	0
50201080070010	4.20.10.10.080.900.90.000	REGIONE: Mobilità attiva File F, Doppio Canale, Primo Ciclo privato da contabilizzare a costo)	€.	256,474	126,445	(130,029)	0	0	0	0
50201090000000	4.20.10.10.090.000.00.000	**B.2.A.9) Acquisto prestazioni termali in convenzione - Totale**	€.	**1,180,938**	**880,551**	***(300,387)***	-	-	-	-

COD_COGE_NI	*COD_COGE_NI_old*	*Descrizione*		*Valore netto al 31/12/2019*	*Valore netto al 31/12/2020*	*Variazione*	*Costi da utilizzo contributi 2020*	*Costi da utilizzo contributi DI CUI SOCIO-SAN*	*Costi da contributi 2020*	*Costi da contributi DI CUI SOCIO-SAN*
50201090010010	4.20.10.10.090.010.00.000	Assistenza termale in convenzione ubicate nel proprio territorio	€.	23,210	2,312	(20,898)	0	0	0	0
50201090010020	4.20.10.10.090.020.00.000	Assistenza termale in convenzione ubicate in altre province della Regione	€.	494,655	184,176	(310,479)	0	0	0	0
50201090010030	4.20.10.10.090.030.00.000	Assistenza termale in convenzione fuori Regione (Mobilità passiva in compensazione)	€.	661,610	693,736	32,126	0	0	0	0
50201090030010	4.20.10.10.090.900.00.000	REGIONE: Mobilità attiva prestazioni Termali privato da contabilizzare a costo)	€.	1,463	327	(1,136)	0	0	0	0
50201100000000	4.20.10.10.100.000.00.000	**B.2.A.10) Acquisto prestazioni trasporto sanitari - Totale**	€.	923,262	**3,500,577**	***2,577,315***	-	-	-	-

COD_COGE_NI	*COD_COGE_NI_old*	*Descrizione*		*Valore netto al 31/12/2019*	*Valore netto al 31/12/2020*	*Variazione*	*Costi da utilizzo contributi 2020*	*Costi da utilizzo contributi DI CUI SOCIO-SAN*	*Costi da contributi 2020*	*Costi da contributi DI CUI SOCIO-SAN*
50201100050000	4.20.10.10.100.010.80.000	Trasporti fuori regione (mobilità passiva in compensazione)	€.	923,262	3,500,577	2,577,315	0	0	0	0
50201100070000	4.20.10.10.100.020.20.000	Altri Trasporti sanitari da privato	€.	0	0	0	0	0	0	0
50201100080000	4.20.10.10.100.900.90.000	REGIONE: Mobilità attiva prestazioni di Trasporto privato da contabilizzare a costo)	€.	0	0	0	0	0	0	0
50201110000000	4.20.10.10.110.000.00.000	**B.2.A.11) Acquisto prestazioni Socio-Sanitaria a rilevanza sanitaria - Totale**	€.	**184,674,733**	***189,143,051***	***4,468,318***	***0***	***0***	***0***	***0***

COD_COGE_NI	*COD_COGE_NI_old*	*Descrizione*		*Valore netto al 31/12/2019*	*Valore netto al 31/12/2020*	*Variazione*	*Costi da utilizzo contributi 2020*	*Costi da utilizzo contributi DI CUI SOCIO-SAN*	*Costi da contributi 2020*	*Costi da contributi DI CUI SOCIO-SAN*
50201110010010	4.20.10.10.110.010.10.010	Acquisto di prestazioni socio sanitarie integrate da strutture ubicate nel proprio territorio: di cui da RSA pubbliche	€.	9,179,523	9,107,452	(72,071)	0	0	0	0
50201110010030	4.20.10.10.110.010.10.050	Acquisto di prestazioni socio sanitarie integrate da strutture ubicate nel proprio territorio: di cui da C.D.I. pubblici	€.	1,180,352	579,710	(600,642)	0	0	0	0
50201110010040	4.20.10.10.110.010.10.060	Acquisto di prestazioni socio sanitarie integrate da strutture ubicate nel proprio territorio: di cui da R.S.D. pubbliche	€.	0	0	0	0	0	0	0
50201110010060	4.20.10.10.110.010.10.080	Acquisto di prestazioni socio sanitarie integrate da strutture ubicate nel proprio territorio: di cui da Centri Diurni per persone Disabili (C.D.D.) pubblici	€.	974,468	387,780	(586,688)	0	0	0	0
50201110010070	4.20.10.10.110.010.10.090	Acquisto di prestazioni socio sanitarie integrate da strutture ubicate nel proprio territorio: di cui da Comunità alloggio Socio Sanitarie per persone con disabilità (C.S.S.) pubbliche	€.	77,709	38,979	(38,730)	0	0	0	0
50201110010090	4.20.10.10.110.010.10.110	Acquisto di prestazioni socio sanitarie integrate da strutture ubicate nel proprio teritorio: di cui per cure intermedie pubbliche	€.	4,379,930	4,267,086	(112,844)	0	0	0	0
50201110010100	4.20.10.10.110.010.10.120	Acquisto di prestazioni di Cure Palliative Domiciliari vs ATS di appartenza (gestiti da ASST)	€.	3,474,610	4,942,983	1,468,373	0	0	0	0
50201110010110	4.20.10.10.110.010.10.130	Acquisto di prestazioni di Cure Palliative Domiciliari da Strutture Pubbliche (non Intercompany) ubicate nel proprio territorio	€.	0	0	0	0	0	0	0
50201110010120	4.20.10.10.110.010.10.140	Acquisto di prestazioni di Cure Palliative Residenziali verso ATS di appartenenza (gestite da ASST)	€.	1,860,145	1,759,824	(100,321)	0	0	0	0
50201110010130	4.20.10.10.110.010.10.150	Acquisto di prestazioni di Cure Palliative Residenziali da Strutture Pubbliche (non Intercompany) ubicate nel proprio territorio	€.	0	0	0	0	0	0	0
50201110020010	4.20.10.10.110.010.20.010	Acquisto di prestazioni socio sanitarie integrate da strutture ubicate in altre province della Regione: di cui da RSA pubbliche	€.	67,940	61,022	(6,918)	0	0	0	0
50201110020030	4.20.10.10.110.010.20.050	Acquisto di prestazioni socio sanitarie integrate da strutture ubicate in altre province della Regione: di cui da C.D.I. pubblici	€.	0	0	0	0	0	0	0
50201110020040	4.20.10.10.110.010.20.060	Acquisto di prestazioni socio sanitarie integrate da strutture ubicate in altre province della Regione: di cui da R.S.D. pubbliche	€.	0	7,698	7,698	0	0	0	0
50201110020060	4.20.10.10.110.010.20.080	Acquisto di prestazioni socio sanitarie integrate da strutture ubicate in altre province della Regione: di cui da Centri Diurni per persone Disabili (C.D.D.) pubblici	€.	0	4,326	4,326	0	0	0	0

PUBBLICATA

50201110020070	4.20.10.10.110.010.20.090	Acquisto di prestazioni socio sanitarie integrate da strutture ubicate in altre province della Regione: di cui da Comunità alloggio Socio Sanitarie per persone con disabilità (C.S.S.) pubbliche	€.	0	0	*0*	0	0	0	0
50201110020090	4.20.10.10.110.010.20.110	Acquisto di prestazioni socio sanitarie integrate da strutture ubicate in altre province della Regione: di cui per cure intermedie pubbliche	€.	122,564	180,759	*58,195*	0	0	0	0
50201110020100	4.20.10.10.110.010.20.120	Acquisto di prestazioni di Cure Palliative Domiciliari verso Altre ATS (gestite da ASST)	€.	0	7,841	*7,841*	0	0	0	0
50201110020110	4.20.10.10.110.010.20.130	Acquisto di prestazioni di Cure Palliative Domiciliari da Strutture Pubbliche (non Intercompany) ubicate in altre province della Regione	€.	0	0	*0*	0	0	0	0
50201110020120	4.20.10.10.110.010.20.140	Acquisto di prestazioni di Cure Palliative Residenziali verso Altre ATS della Regione (gestite da ASST)	€.	104,961	83,240	*(21,721)*	0	0	0	0
50201110020130	4.20.10.10.110.010.20.150	Acquisto di prestazioni di Cure Palliative Residenziali da Strutture Pubbliche (non Intercompany) ubicate in altre province della Regione	€.	5,016	38,304	*33,288*	0	0	0	0
50201110030010	4.20.10.10.110.010.30.010	Acquisto di prestazioni socio sanitarie integrate da strutture ubicate fuori Regione: di cui da RSA pubbliche	€.	54,671	50,714	*(3,957)*	0	0	0	0
50201110030030	4.20.10.10.110.010.30.025	Acquisto di prestazioni socio sanitarie a rilevanza sanitaria erogate da strutture pubbliche ubicate fuori Regione - (Extraregione)	€.	18,573	0	*(18,573)*	0	0	0	0
50201110030050	4.20.10.10.110.010.30.040	Acquisto di prestazioni Cure Palliative Domiciliari da Strutture Pubbliche ubicate Fuori Regione	€.	0	0	*0*	0	0	0	0
50201110030060	4.20.10.10.110.010.30.050	Acquisto di prestazioni Cure Palliative Residenziali da Strutture Pubbliche ubicate Fuori Regione	€.	11,100	484	*(10,616)*	0	0	0	0
50201110030070	4.20.10.10.110.010.30.060	Acquisto di prestazioni ADI da Strutture Pubbliche ubicate Fuori Regione	€.	0	0	*0*	0	0	0	0
50201110040040	4.20.10.10.110.010.40.040	Acquisto servizi socio assistenziali da pubblico	€.	0	0	*0*	0	0	0	0
50201110050010	4.20.10.10.110.010.80.010	Altri acquisti di prestazioni di servizi socio sanitari da ATS/ASST/Fondazioni della Regione	€.	0	0	*0*	0	0	0	0
50201110050020	4.20.10.10.110.010.80.020	Altri costi per prestazioni di servizi socio sanitari da pubblico	€.	0	0	*0*	0	0	0	0
50201110050030	4.20.10.10.110.010.80.110	Altri acquisti di prestazioni di servizi socio assistenziali da ATS/ASST/Fondazioni della Regione	€.	0	0	*0*	0	0	0	0
50201110050040	4.20.10.10.110.010.80.120	Altri costi per prestazioni di servizi socio assistenziali da pubblico	€.	0	0	*0*	0	0	0	0
50201110060010	4.20.10.10.110.020.10.010	Acquisto di prestazioni socio sanitarie integrate da strutture ubicate nel proprio territorio: di cui da RSA private	€.	89,164,456	91,947,813	*2,783,357*	0	0	0	0
50201110060011	4.20.10.10.110.020.10.011	(acquisto di prestazioni socio sanitarie integrate da strutture ubicate all'interno della Regione: di cui da RSA - non intercompany - "RISTORI")	€.	0	112,389	*112,389*	0	0	0	0
50201110060030	4.20.10.10.110.020.10.050	Acquisto di prestazioni socio sanitarie integrate da strutture ubicate nel proprio territorio: di cui da C.D.I. privati	€.	3,898,982	2,162,905	*(1,736,077)*	0	0	0	0
50201110060035	4.20.10.10.110.020.10.051	(acquisto di prestazioni socio sanitarie integrate da strutture ubicate all'interno della Regione: di cui da C.D.I. - non intercompany - "RISTORI")	€.	0	1,963,811	*1,963,811*	0	0	0	0
50201110060040	4.20.10.10.110.020.10.060	Acquisto di prestazioni socio sanitarie integrate da strutture ubicate nel proprio territorio: di cui da R.S.D. private	€.	14,083,925	14,997,085	*913,160*	0	0	0	0
50201110060045	4.20.10.10.110.020.10.061	(acquisto di prestazioni socio sanitarie integrate da strutture ubicate all'interno della Regione: di cui da R.S.D. -non intercompany - "RISTORI")	€.	0	0	*0*	0	0	0	0
50201110060050	4.20.10.10.110.020.10.070	Acquisto di prestazioni socio sanitarie integrate da strutture private ubicate nel proprio territorio: di cui per pazienti ex O.P. di fascia B (al netto delle tariffe di accreditamento)	€.	0	0	*0*	0	0	0	0
50201110060060	4.20.10.10.110.020.10.080	Acquisto di prestazioni socio sanitarie integrate da strutture ubicate nel proprio territorio: di cui da Centri Diurni per persone Disabili (C.D.D.) privati	€.	4,488,748	4,949,093	*460,345*	0	0	0	0
50201110060065	4.20.10.10.110.020.10.081	(acquisto di prestazioni socio sanitarie integrate da strutture ubicate all'interno della Regione: di cui da Centri Diurni per persone Disabili (C.D.D.) - non intercompany - "RISTORI")	€.	0	165,946	*165,946*	0	0	0	0
50201110060070	4.20.10.10.110.020.10.090	Acquisto di prestazioni socio sanitarie integrate da strutture ubicate nel proprio territorio: di cui da Comunità alloggio Socio Sanitarie per persone con disabilità (C.S.S.) private	€.	656,209	756,577	*100,368*	0	0	0	0
50201110060075	4.20.10.10.110.020.10.091	(acquisto di prestazioni socio sanitarie integrate da strutture ubicate all'interno della Regione: di cui da Comunità alloggio Socio Sanitarie per persone con disabilità (C.S.S.) - non intercompany - "RISTORI")	€.	0	0	*0*	0	0	0	0
50201110060085	4.20.10.10.110.020.10.101	(Acquisto di prestazioni da servizi residenziali e semiresidenziali area dipendenze ubicate all'interno della Regione - non intercompany - "RISTORI")	€.	0	17,614	*17,614*	0	0	0	0
50201110060090	4.20.10.10.110.020.10.110	Acquisto di prestazioni socio sanitarie integrate da strutture ubicate nel proprio teritorio: di cui per cure intermedie private	€.	28,616,759	25,268,742	*(3,348,017)*	0	0	0	0
50201110060095	4.20.10.10.110.020.10.111	(acquisto di prestazioni socio sanitarie integrate da strutture ubicate all'interno della Regione: di cui per cure intermedie - non intercompany - "RISTORI")	€.	0	891,095	*891,095*	0	0	0	0
50201110060100	4.20.10.10.110.020.10.120	Acquisto di prestazioni di Cure Palliative Domiciliari da Strutture Private ubicate nel proprio territorio	€.	712,813	958,177	*245,364*	0	0	0	0
50201110060110	4.20.10.10.110.020.10.130	Acquisto di prestazioni di Cure Palliative Residenziali da Strutture Private ubicate nel proprio territorio	€.	3,995,416	4,026,217	*30,801*	0	0	0	0
50201110070010	4.20.10.10.110.020.20.010	Acquisto di prestazioni socio sanitarie integrate da strutture ubicate in altre province della Regione: di cui da RSA private	€.	1,344,593	1,451,221	*106,628*	0	0	0	0
50201110070030	4.20.10.10.110.020.20.050	Acquisto di prestazioni socio sanitarie integrate da strutture ubicate in altre province della Regione: di cui da C.D.I. privati	€.	42,246	21,504	*(20,742)*	0	0	0	0
50201110070040	4.20.10.10.110.020.20.060	Acquisto di prestazioni socio sanitarie integrate da strutture ubicate in altre province della Regione: di cui da R.S.D. private	€.	941,257	1,008,439	*67,182*	0	0	0	0

RISORSA

50201110070050	4.20.10.10.110.020.20.070	Acquisto di prestazioni socio sanitarie integrate da strutture private ubicate in altre province della Regione: di cui per pazienti ex O.P. di fascia B (al netto delle tariffe di accreditamento)	€.	0	0	0	0	0	0	0	0
50201110070060	4.20.10.10.110.020.20.080	Acquisto di prestazioni socio sanitarie integrate da strutture ubicate in altre province della Regione: di cui da Centri Diurni per persone Disabili (C.D.D.) privati	€.	43,682	36,114	(7,568)	0	0	0	0	0
50201110070070	4.20.10.10.110.020.20.090	Acquisto di prestazioni socio sanitarie integrate da strutture ubicate in altre province della Regione: di cui da Comunità alloggio Socio Sanitarie per persone con disabilità (C.S.S.) private	€.	18,282	121,380	103,098	0	0	0	0	0
50201110070090	4.20.10.10.110.020.20.110	Acquisto di prestazioni socio sanitarie integrate da strutture ubicate in altre province della Regione: di cui per cure intermedie private	€.	179,768	189,980	10,212	0	0	0	0	0
50201110070100	4.20.10.10.110.020.20.120	Acquisto di prestazioni socio sanitarie integrate da RSA gestite da ASST ATS/ASST/Fondazioni della Regione	€.	24,969	20,098	(4,871)	0	0	0	0	0
50201110070110	4.20.10.10.110.020.20.130	Acquisto di prestazioni socio sanitarie integrate da CDI gestiti da ASST ATS/ASST/Fondazioni della Regione	€.	0	0	0	0	0	0	0	0
50201110070120	4.20.10.10.110.020.20.140	Acquisto di prestazioni socio sanitarie integrate da RSD gestite da ASST ATS/ASST/Fondazioni della Regione	€.	0	0	0	0	0	0	0	0
50201110070130	4.20.10.10.110.020.20.150	Acquisto di prestazioni socio sanitarie integrate da CDD gestiti da ASST ATS/ASST/Fondazioni della Regione	€.	0	0	0	0	0	0	0	0
50201110070150	4.20.10.10.110.020.20.161	Acquisto di prestazioni di Assistenza domiciliare integrata ADI) gestiti da ASST verso ATS di appartenenza	€.	287,641	316,177	28,536	0	0	0	0	0
50201110070160	4.20.10.10.110.020.20.162	Acquisto di prestazioni di Assistenza domiciliare integrata ADI) gestiti da ASST verso altre ATS della Regione	€.	463	2,234	1,771	0	0	0	0	0
50201110070170	4.20.10.10.110.020.20.163	Acquisto di Altre prestazioni sanitarie e sociosanitarie a rilevanza sanitaria (UCP Domiciliare) da ASST verso ATS di appartenenza	€.	0	0	0	0	0	0	0	0
50201110070180	4.20.10.10.110.020.20.164	Acquisto di Altre prestazioni sanitarie e sociosanitarie a rilevanza sanitaria (UCP Domiciliare) da ASST verso altre ATS della Regione	€.	0	0	0	0	0	0	0	0
50201110070190	4.20.10.10.110.020.20.170	Acquisto di prestazioni di Cure Palliative Domiciliari da Strutture Private ubicate in altre province della Regione	€.	8,323	14,455	6,132	0	0	0	0	0
50201110070195	4.20.10.10.110.020.20.171	(Acquisto di prestazioni di Cure Palliative Domiciliari da Strutture Private ubicate all'interno della Regione - non intercompany - "RISTORI")	€.	0	14,430	14,430	0	0	0	0	0
50201110070200	4.20.10.10.110.020.20.180	Acquisto di prestazioni di Cure Palliative Residenziali da Strutture Private ubicate in altre province della Regione	€.	180,347	207,215	26,868	0	0	0	0	0
50201110070201	4.20.10.10.110.020.20.181	(Acquisto di prestazioni di Cure Palliative Residenziali da Strutture Private ubicate all'interno della Regione - non intercompany - "RISTORI")	€.	0	14,182	14,182	0	0	0	0	0
50201110080010	4.20.10.10.110.020.30.010	Acquisto di prestazioni socio sanitarie integrate da strutture ubicate fuori Regione: di cui da RSA private	€.	28,880	9,897	(18,983)	0	0	0	0	0
50201110080020	4.20.10.10.110.020.30.020	Acquisto di prestazioni socio sanitarie integrate da strutture ubicate fuori Regione: di cui da strutture per disabili private	€.	26,475	34,884	8,409	0	0	0	0	0
50201110080050	4.20.10.10.110.020.30.040	Acquisto di prestazioni Cure Palliative Domiciliari da Strutture Private ubicate Fuori Regione	€.	0	0	0	0	0	0	0	0
50201110080060	4.20.10.10.110.020.30.050	Acquisto di prestazioni Cure Palliative Residenziali da Strutture Private ubicate Fuori Regione	€.	0	0	0	0	0	0	0	0
50201110080070	4.20.10.10.110.020.30.060	Acquisto di prestazioni ADI da Strutture Private ubicate Fuori Regione	€.	1,568	4,177	2,609	0	0	0	0	0
50201110090010	4.20.10.10.110.020.40.010	Acquisto di servizi di assistenza domiciliare integrata ADI) da privato)	€.	8,751,817	9,632,547	880,730	0	0	0	0	0
50201110090015	4.20.10.10.110.020.40.015	(acquisto di servizi di assistenza domiciliare integrata (ADI) da privato ubicate all'interno della Regione - non intercompany "RISTORI")	€.	0	667	667	0	0	0	0	0
50201110100010	4.20.10.10.110.020.50.010	Acquisto di prestazioni da servizi residenziali e semiresidenziali area dipendenze ubicate sul proprio territorio (da privato)	€.	1,905,829	2,068,992	163,163	0	0	0	0	0
50201110100020	4.20.10.10.110.020.50.020	Acquisto di prestazioni da servizi residenziali e semiresidenziali area dipendenze ubicate in altri territori della Regione (da privato)	€.	2,220,671	2,353,371	132,700	0	0	0	0	0
50201110100030	4.20.10.10.110.020.50.030	Acquisto di prestazioni da servizi residenziali e semiresidenziali area dipendenze ubicate fuori Regione (da privato)	€.	137,633	216,648	79,015	0	0	0	0	0
50201110110010	4.20.10.10.110.020.60.010	Acquisto di prestazioni da servizi multidisciplinari integrati (dipendenze) privati ubicati sul proprio territorio	€.	0	277,593	277,593	0	0	0	0	0
50201110110020	4.20.10.10.110.020.60.020	Acquisto di prestazioni da servizi multidisciplinari integrati (dipendenze) privati ubicati in altre province della Regione	€.	73,081	97,917	24,836	0	0	0	0	0
50201110110030	4.20.10.10.110.020.60.030	Acquisto di prestazioni socio sanitarie integrate da strutture ubicate nel proprio teritorio: di cui per Servizio Residenziale Terapeutico Riabilitativo per Minori SRM privati	€.	0	0	0	0	0	0	0	0
50201110110035	4.20.10.10.110.020.60.035	(Acquisto di prestazioni socio sanitarie integrate da strutture ubicate all'interno della Regione: di cui per Servizio Residenziale Terapeutico Riabilitativo per Minori SRM - non intercompany - "RISTORI")	€.	0	0	0	0	0	0	0	0
50201110110040	4.20.10.10.110.020.60.040	Acquisto di prestazioni socio sanitarie integrate da strutture ubicate in altre ATS: di cui per Servizio Residenziale Terapeutico Riabilitativo per Minori SRM privati	€.	292,499	202,905	(89,594)	0	0	0	0	0
50201110120010	4.20.10.10.110.020.65.010	Acquisto di prestazioni socio sanitarie integrate da consultori familiari privati ubicati sul proprio territorio (prestazioni tariffate)	€.	896,224	924,831	28,607	0	0	0	0	0
50201110120020	4.20.10.10.110.020.65.015	Riconoscimento funzioni ai consultori familiari privati ubicati sul proprio territorio)	€.	80,864	90,394	9,530	0	0	0	0	0
50201110120030	4.20.10.10.110.020.65.020	Acquisto di prestazioni socio sanitarie integrate da consultori familiari privati ubicati in altre province della Regione	€.	58,751	75,133	16,382	0	0	0	0	0
50201110120035	4.20.10.10.110.020.65.025	(acquisto di prestazioni socio sanitarie integrate da consultori familiari ubicati all'interno della Regione - non intercompany - "RISTORI")	€.	0	0	0	0	0	0	0	0
50201120000000	4.20.10.10.120.000.00.000	**B.2.A.12) Compartecipazione al personale per att. Libero-prof. (intramoenia) - Totale**	€.	**287,143**	**240,260**	**(46,883)**	-	-	-	-	-

COD_COGE_NI	COD_COGE_NI_old	Descrizione		Valore netto al 31/12/2019	Valore netto al 31/12/2020	Variazione	Costi da utilizzo contributi 2020	Costi da utilizzo contributi DI CUI SOCIO-SAN	Costi da contributi 2020	Costi da contributi DI CUI SOCIO-SAN
50201120020000	4.20.10.10.120.012.00.000	Compart. al personale att. libera professione ex art. 55 c.1 lett. a) - b) Ccnl - Area Specialistica	€.	0	0	0	0	0	0	0
50201120030000	4.20.10.10.120.015.00.000	Compart. al personale att. libera professione ex art. 55 c.1 lett. a) - b) Ccnl - Area sanità pubblica	€.	11,648	240,260	228,612	0	0	0	0
50201120040000	4.20.10.10.120.020.00.000	Servizi di consulenza sanitaria in area pagamento (art. 55 c.1 lett. c) d) ed ex art. 57-58 CCNL	€.	275,495	0	(275,495)	0	0	0	0
50201120050000	4.20.10.10.120.025.00.000	Servizi di consulenza sanitaria in area pagamento (art. 55 c.1 lett. c) d) ed ex art. 57-58 CCNL) - attività v/ATS-ASST-Fondazioni della Regione	€.	0	0	0	0	0	0	0
50201120060000	4.20.10.10.120.030.00.000	Servizi di consulenza sanitaria in area pagamento (art. 55 c.2 CCNL)	€.	0	0	0	0	0	0	0
50201120090000	4.20.10.10.120.045.00.000	Costi per prestazioni sanitarie intramoenia - Altro	€.	0	0	0	0	0	0	0

50201130000000	4.20.10.10.130.000.00.000	**B.2.A.13) Rimborsi, assegni e contributi sanitari - Totale**	€.	**16,961,497**	**20,735,531**	***3,774,034***	-	-	-	-

COD_COGE_NI	COD_COGE_NI_old	Descrizione		Valore netto al 31/12/2019	Valore netto al 31/12/2020	Variazione	Costi da utilizzo contributi 2020	Costi da utilizzo contributi DI CUI SOCIO-SAN	Costi da contributi 2020	Costi da contributi DI CUI SOCIO-SAN
50201130010010	4.20.10.10.130.010.10.000	Contributi ad associazioni di volontariato	€.	0	0	0	0	0	0	0
50201130010020	4.20.10.10.130.010.15.000	Contributi/Rimborsi per cure all'estero	€.	118,259	198,189	79,930	0	0	0	0
50201130010030	4.20.10.10.130.010.20.000	Contributi/Rimborsi per assistenza indiretta	€.	0	0	0	0	0	0	0
50201130010040	4.20.10.10.130.010.25.000	Contributi obbligatori Legge 210/92	€.	1,165,003	1,176,459	11,456	0	0	0	0
50201130010050	4.20.10.10.130.010.30.000	Altre Contribuzioni Passive e sussidi)	€.	6,256,708	7,301,303	1,044,595	0	0	0	0
50201130010060	4.20.10.10.130.010.35.000	Altre Contribuzioni Passive e sussidi verso altre ATS/ASST/Fondazioni della Regione	€.	94,509	670,287	575,778	0	0	0	0
50201130010070	4.20.10.10.130.010.40.000	Altre Contribuzioni Passive e sussidi verso GSA della Regione)	€.	0	0	0	0	0	0	0
50201130010080	4.20.10.10.130.010.45.000	Fondo nazionale per le politiche sociali - risorse per ambiti distrettuali	€.	2,979,698	4,143,043	1,163,345	0	0	0	0
50201130010090	4.20.10.10.130.010.50.000	Fondo sociale regionale parte corrente - risorse per ambiti distrettuali	€.	4,817,483	5,291,421	473,938	0	0	0	0
50201130010100	4.20.10.10.130.010.55.000	Fondo nazionale per le non autosufficienze - risorse per ambiti distrettuali	€.	1,529,837	1,954,829	424,992	0	0	0	0
50201130010110	4.20.10.10.130.010.60.000	Fondo nazionale per la famiglia - risorse per ambiti distrettuali	€.	0	0	0	0	0	0	0

50201140000000	4.20.10.10.140.000.00.000	**B.2.A.14) Consulenze, Collaborazioni, Interinale e altre prestazioni di lavoro sanitarie e sociosanitarie - Totale**	€.	**111,616**	**1,857,868**	***1,746,252***	-	-	-	-

COD_COGE_NI	COD_COGE_NI_old	Descrizione		Valore netto al 31/12/2019	Valore netto al 31/12/2020	Variazione	Costi da utilizzo contributi 2020	Costi da utilizzo contributi DI CUI SOCIO-SAN	Costi da contributi 2020	Costi da contributi DI CUI SOCIO-SAN
50201140010010	4.20.10.10.140.010.10.000	Consulenze sanitarie da ATS/ASST/Fondazioni della Regione	€.	0	0	0	0	0	0	0
50201140010040	4.20.10.10.140.010.25.000	Consulenze sanitarie da altri enti pubblici	€.	0	0	0	0	0	0	0
50201140010070	4.20.10.10.140.010.40.000	Consulenze sanitarie da terzi	€.	0	1,629,547	1,629,547	0	0	0	0
50201140010080	4.20.10.10.140.010.42.000	Consulenze sanitarie da terzi Assi	€.	0	0	0	0	0	0	0
50201140010090	4.20.10.10.140.010.45.000	Consulenze socio-sanitarie da terzi	€.	0	0	0	0	0	0	0
50201140020010	4.20.10.10.140.020.10.000	Collaborazioni coordinate e continuative - area sanitaria	€.	0	110,918	110,918	0	0	0	0
50201140020040	4.20.10.10.140.020.25.000	Collaborazioni coordinate e continuative - area sociale	€.	0	0	0	0	0	0	0
50201140020060	4.20.10.10.140.020.35.000	Prestazioni lavoro interinale (sanitario) - da terzi)	€.	0	0	0	0	0	0	0
50201140020080	4.20.10.10.140.020.45.000	Prestazioni lavoro interinale (sociale) - da terzi)	€.	0	0	0	0	0	0	0
50201140020100	4.20.10.10.140.020.55.000	Prestazioni occasionali e altre prestazioni di lavoro sanitarie da terzi	€.	79,874	57,032	(22,842)	0	0	0	0
50201140020120	4.20.10.10.140.020.65.000	Prestazioni occasionali e altre prestazioni di lavoro sociali da terzi	€.	11,592	0	(11,592)	0	0	0	0
50201140030010	4.20.10.10.140.030.10.000	Rimborso degli oneri stipendiali del personale sanitario che presta servizio in azienda in posizione di comando in ATS/ASST/Fondazioni della Regione)	€.	20,150	60,371	40,221	0	0	0	0

PROVA

50201140030020	4.20.10.10.140.030.20.000	Rimborso degli oneri stipendiali del personale sanitario che presta servizio in azienda in posizione di comando in altri Enti pubblici e Università)	€.	0	0	*0*	0	0	0	0
50201140030040	4.20.10.10.140.030.40.000	Rimborso degli oneri stipendiali del personale sanitario che presta servizio in azienda in posizione di comando da Aziende di altre Regioni)	€.	0	0	*0*	0	0	0	0
50201150000000	4.20.10.10.150.000.00.000	**B.2.A.15) Altri servizi sanitari e sociosanitari a rilevanza sanitaria - Totale**	€.	**17,657,536**	**23,520,373**	***5,862,837***	**996,715**	**-**	**-**	**-**

COD_COGE_NI	*COD_COGE_NI_old*	*Descrizione*		*Valore netto al 31/12/2019*	*Valore netto al 31/12/2020*	*Variazione*	*Costi da utilizzo contributi 2020*	***Costi da utilizzo contributi DI CUI SOCIO-SAN***	***Costi da contributi 2020***	***Costi da contributi DI CUI SOCIO-SAN***
50201150010010	4.20.10.10.150.010.10.000	Altre prestazioni per servizi sanitari da ATS/ASST/Fondazioni della Regione	€.	4,247,054	10,964,899	*6,717,845*	0	0	0	0
50201150010020	4.20.10.10.150.010.15.000	Altre prestazioni per servizi socio sanitari da ATS/ASST/Fondazioni della Regione	€.	0	0	*0*	0	0	0	0
50201150010030	4.20.10.10.150.010.17.000	Altre prestazioni per servizi socio sanitari da terzi Assi	€.	0	0	*0*	0	0	0	0
50201150010040	4.20.10.10.150.010.20.000	Altre prestazioni per servizi sanitari da pubblico	€.	11,426	1,264,518	*1,253,092*	0	0	0	0
50201150010050	4.20.10.10.150.010.25.000	Altre prestazioni per servizi socio sanitari da pubblico	€.	292,861	380,480	*87,619*	231,980	0	0	0
50201150010070	4.20.10.10.150.010.35.000	Altre prestazioni per servizi sanitari da Extraregione	€.	280,341	0	*(280,341)*	0	0	0	0
50201150020010	4.20.10.10.150.020.10.000	Altre prestazioni per servizi sanitari da terzi	€.	4,426,066	5,833,174	*1,407,108*	0	0	0	0
50201150020020	4.20.10.10.150.020.15.000	Altre prestazioni per servizi socio sanitari da terzi	€.	4,315,198	3,621,669	*(693,529)*	751,586	0	0	0
50201150020040	4.20.10.10.150.020.25.000	Altre prestazioni per servizi socio assistenziali da terzi)	€.	4,550	57,023	*52,473*	0	0	0	0
50201150020050	4.20.10.10.150.020.30.000	Servizi sanitari appaltati o in "service" da terzi	€.	364,242	328,483	*(35,759)*	0	0	0	0
50201150020070	4.20.10.10.150.020.40.000	(Altre prestazioni per servizi sanitari da privati - "RISTORI")	€.	0	0	*0*	0	0	0	0
50201150020080	4.20.10.10.150.020.50.000	(Altre prestazioni per servizi socio sanitari - non intercompany - "RISTORI")	€.	0	103,581	*103,581*	13,149	0	0	0
50201150030000	4.20.10.10.150.900.10.000	Costi per servizi sanitari - Mobilità internazionale passiva	€.	0	0	*0*	0	0	0	0
50201150030010	4.20.10.10.150.900.10.100	Ricoveri Costi - Mobilità passiva internazionale)	€.	3,121,891	865,276	*(2,256,615)*	0	0	0	0
50201150030020	4.20.10.10.150.900.10.200	Ambulatoriale Costi - Mobilità passiva internazionale)	€.	593,907	101,270	*(492,637)*	0	0	0	0
50201150030030	4.20.10.10.150.900.10.300	Altre prestazioni sanitarie Costi - Mobilità passiva internazionale)	€.	0	0	*0*	0	0	0	0
50201150030040	4.20.10.10.150.900.10.400	Ricoveri Costi - Mobilità passiva internazionale rilevata dalle ATS verso le ASST/IRCCS della Regione)	€.	0	0	*0*	0	0	0	0
50201150030050	4.20.10.10.150.900.10.500	Ambulatoriale Costi - Mobilità passiva internazionale rilevata dalle ATS verso le ASST/IRCCS della Regione	€.	0	0	*0*	0	0	0	0
50201150030060	4.20.10.10.150.900.10.600	Altre prestazioni sanitarie Costi - Mobilità passiva internazionale rilevata dalle ATS verso le ASST/IRCCS della Regione	€.	0	0	*0*	0	0	0	0
50201150030070	4.20.10.10.150.900.10.302	Costi per prestazioni sanitarie erogate da aziende sanitarie estere (fatturate direttamente)	€.	0	0	*0*	0	0	0	0

				Valore netto al 31/12/2019	*Valore netto al 31/12/2020*	*Variazione*	*Costi da utilizzo contributi 2020*	***Costi da utilizzo contributi DI CUI SOCIO-SAN***	***Costi da contributi 2020***	***Costi da contributi DI CUI SOCIO-SAN***
50202000000000	4.20.10.20.000.000.00.000	**B.2.B) Acquisti di servizi non sanitari - Totale**	€.	**5,032,547**	**5,825,299**	**792,752**	**0**	**0**	**0**	**0**
50202010000000	4.20.10.20.010.000.00.000	**B.2.B.1) Servizi non sanitari -Totale**	€.	**4,740,154**	***5,458,688***	*718,534*	*0*	***0***	***0***	***0***

COD_COGE_NI	*COD_COGE_NI_old*	*Descrizione*		*Valore netto al 31/12/2019*	*Valore netto al 31/12/2020*	*Variazione*	*Costi da utilizzo contributi 2020*	***Costi da utilizzo contributi DI CUI SOCIO-SAN***	***Costi da contributi 2020***	***Costi da contributi DI CUI SOCIO-SAN***
50202010010000	4.20.10.20.010.010.10.000	Lavanderia	€.	27,750	34,318	*6,568*	0	0	0	0
50202010020000	4.20.10.20.010.010.15.000	Pulizia	€.	462,075	470,609	*8,534*	0	0	0	0
50202010030000	4.20.10.20.010.010.20.000	Mensa	€.	768,965	760,629	*(8,336)*	0	0	0	0
50202010030010	4.20.10.20.010.010.21.000	Mensa dipendenti	€.	0	0	*0*	0	0	0	0
50202010030020	4.20.10.20.010.010.22.000	Ticket restaurant dipendenti	€.	768,965	760,629	*(8,336)*	0	0	0	0
50202010030030	4.20.10.20.010.010.23.000	Mensa degenti	€.	0	0	*0*	0	0	0	0
50202010040000	4.20.10.20.010.010.25.000	Riscaldamento	€.	288,416	270,434	*(17,982)*	0	0	0	0
50202010050000	4.20.10.20.010.010.30.000	Servizi di elaborazione dati	€.	141,753	224,671	*82,918*	0	0	0	0

BILANCIO

50202010060000	4.20.10.20.010.010.35.000	Trasporti non sanitari (se non addebitati in fattura dai fornitori di materie e merci)	€.	2,230	248	(1,982)	0	0	0	0
50202010070000	4.20.10.20.010.010.40.000	Smaltimento rifiuti	€.	27,367	23,019	(4,348)	0	0	0	0
50202010080010	4.20.10.20.010.020.10.000	Utenze telefoniche	€.	564,382	706,815	142,433	0	0	0	0
50202010080020	4.20.10.20.010.020.20.000	Utenze elettricità	€.	396,830	284,793	(112,037)	0	0	0	0
50202010080030	4.20.10.20.010.020.30.000	Acqua, gas, combustibile)	€.	31,543	38,026	6,483	0	0	0	0
50202010080040	4.20.10.20.010.020.40.000	Servizi esterni di vigilanza	€.	0	0	0	0	0	0	0
50202010080050	4.20.10.20.010.020.80.000	Altre Utenze)	€.	7,584	0	(7,584)	0	0	0	0
50202010090010	4.20.10.20.010.030.10.000	Assicurazioni: Premi per R.C. Professionale)	€.	395,112	403,772	8,660	0	0	0	0
50202010090020	4.20.10.20.010.030.20.000	Assicurazioni: Altri premi)	€.	143,147	133,538	(9,609)	0	0	0	0
50202010100010	4.20.10.20.010.040.10.000	Acquisto di altri servizi non sanitari da ATS/ASST/Fondazioni della Regione	€.	21,444	52,700	31,256	0	0	0	0
50202010100020	4.20.10.20.010.040.20.000	Acquisto di altri servizi non sanitari da pubblico)	€.	2,000	2,000	0	0	0	0	0
50202010110010	4.20.10.20.010.050.10.000	Servizi postali e telex	€.	251,771	226,946	(24,825)	0	0	0	0
50202010110020	4.20.10.20.010.050.15.000	Pubblicità e promozione	€.	0	0	0	0	0	0	0
50202010110030	4.20.10.20.010.050.20.000	Rimborso spese di viaggio e soggiorno)	€.	140,197	74,001	(66,196)	0	0	0	0
50202010110040	4.20.10.20.010.050.25.000	Altri servizi non sanitari acquistati in "Service")	€.	6,739	129,530	122,791	0	0	0	0
50202010110050	4.20.10.20.010.050.80.000	Altri servizi non sanitari)	€.	1,060,849	1,622,639	561,790	0	0	0	0
50202020000000	4.20.10.20.020.000.00.000	**B.2.B.2) Consulenze, Collaborazioni, Interinale e altre prestazioni di lavoro non sanitarie - Totale**	€.	**122,490**	**281,132**	***158,642***	-	-	-	-

COD_COGE_NI	*COD_COGE_NI_old*	*Descrizione*		*Valore netto al 31/12/2019*	*Valore netto al 31/12/2020*	*Variazione*	*Costi da utilizzo contributi 2020*	*Costi da utilizzo contributi DI CUI SOCIO-SAN*	***Costi da contributi 2020***	***Costi da contributi DI CUI SOCIO-SAN***
50202020010010	4.20.10.20.020.010.10.010	Consulenze non sanitarie da ATS/ASST/Fondazioni della Regione	€.	0	0	0	0	0	0	0
50202020010020	4.20.10.20.020.010.10.020	Consulenze non sanitarie da altri enti pubblici	€.	0	0	0	0	0	0	0
50202020020010	4.20.10.20.020.010.20.010	Servizi per consulenze Amministrative - da privato	€.	14,591	0	(14,591)	0	0	0	0
50202020020020	4.20.10.20.020.010.20.020	Servizi per consulenze Tecniche - da privato	€.	0	49,732	49,732	0	0	0	0
50202020020030	4.20.10.20.020.010.20.030	Servizi per consulenze Legali - da privato	€.	0	0	0	0	0	0	0
50202020020040	4.20.10.20.020.010.20.040	Servizi per consulenze Notarili - da privato	€.	0	0	0	0	0	0	0
50202020030010	4.20.10.20.020.020.10.000	Spese per collaborazioni coordinate e continuative Amministrative - da privato	€.	0	2,827	2,827	0	0	0	0
50202020030020	4.20.10.20.020.020.20.000	Spese per collaborazioni coordinate e continuative Tecniche - da privato	€.	0	0	0	0	0	0	0
50202020030040	4.20.10.20.020.020.30.000	Prestazioni lavoro interinale Amministrativo (non sanitario) - da privato	€.	67,620	162,048	94,428	0	0	0	0
50202020030050	4.20.10.20.020.020.40.000	Prestazioni lavoro interinale Tecnico (non sanitario) - da privato	€.	0	25,892	25,892	0	0	0	0
50202020030060	4.20.10.20.020.020.50.000	Prestazioni occasionali e altre prestazioni di lavoro non sanitarie - da privato	€.	0	0	0	0	0	0	0
50202020030080	4.20.10.20.020.020.61.000	Altre Consulenze non sanitarie da privato - - in attuazione dell'art.79, comma 1 sexies lettera c), del D.L. 112/2008, convertito con legge 133/2008 e della legge 23 dicembre 2009 n. 191)	€.	0	0	0	0	0	0	0
50202020040010	4.20.10.20.020.030.10.000	Rimborso degli oneri stipendiali del personale non sanitario che presta servizio in azienda in posizione di comando in ATS/ASST/Fondazioni della Regione)	€.	3,111	3,110	(1)	0	0	0	0
50202020040020	4.20.10.20.020.030.20.000	Rimborso degli oneri stipendiali del personale non sanitario che presta servizio in azienda in posizione di comando in altri Enti pubblici e Università)	€.	37,168	37,523	355	0	0	0	0
50202020040030	4.20.10.20.020.030.30.000	Rimborso degli oneri stipendiali del personale non sanitario che presta servizio in azienda in posizione di comando dalla Regione Lombardia)	€.	0	0	0	0	0	0	0
50202030000000	4.20.10.20.030.000.00.000	**B.2.B.3) Formazione (esternalizzata e non) - Totale**	€.	**169,903**	**85,479**	***(84,424)***	-	-	-	-

RISERVATA

COD_COGE_NI	COD_COGE_NI_old	Descrizione		Valore netto al 31/12/2019	Valore netto al 31/12/2020	Variazione	Costi da utilizzo contributi 2020	Costi da utilizzo contributi DI CUI SOCIO-SAN	Costi da contributi 2020	Costi da contributi DI CUI SOCIO-SAN
50202030010000	4.20.10.20.030.010.00.000	Formazione esternalizzata da pubblico (Iref, Università, ...)	€.	0	0	0	0	0	0	0
50202030020000	4.20.10.20.030.020.00.000	Formazione esternalizzata da ATS/ASST/Fondazioni della Regione	€.	7,832	10,525	2,693	0	0	0	0
50202030030000	4.20.10.20.030.110.00.000	Formazione esternalizzata da privato	€.	55,144	29,217	(25,927)	0	0	0	0
50202030040000	4.20.10.20.030.120.00.000	Formazione non esternalizzata da privato	€.	106,927	45,737	(61,190)	0	0	0	0
50300000000000	4.20.15.00.000.000.00.000	**B.3) Manutenzione e riparazione (ordinaria esternalizzata) - Totale**	**€.**	**1,701,361**	**1,743,624**	**42,263**	**-**	**-**	**-**	**-**

COD_COGE_NI	COD_COGE_NI_old	Descrizione		Valore netto al 31/12/2019	Valore netto al 31/12/2020	Variazione	Costi da utilizzo contributi 2020	Costi da utilizzo contributi DI CUI SOCIO-SAN	Costi da contributi 2020	Costi da contributi DI CUI SOCIO-SAN
50310000000000	4.20.15.10.000.000.00.000	Manutenzione e riparazione ordinaria esternalizzata per immobili e loro pertinenze	€.	351,142	225,399	(125,743)	0	0	0	0
50320000000000	4.20.15.15.000.000.00.000	Manutenzione e riparazione ordinaria esternalizzata per impianti e macchinari	€.	260,330	319,254	58,924	0	0	0	0
50330000000000	4.20.15.20.000.000.00.000	Manutenzione e riparazione ordinaria esternalizzata per mobili e macchine	€.	0	0	0	0	0	0	0
50340000000000	4.20.15.30.000.000.00.000	Manutenzione e riparazione ordinaria esternalizzata per attrezzature tecnico-scientifiche sanitarie	€.	128,501	139,026	10,525	0	0	0	0
50350000000000	4.20.15.40.000.000.00.000	Manutenzione e riparazione ordinaria esternalizzata per automezzi sanitari	€.	0	0	0	0	0	0	0
50360000000000	4.20.15.50.000.000.00.000	Manutenzione e riparazione ordinaria esternalizzata per automezzi non sanitari	€.	33,326	27,724	(5,602)	0	0	0	0
50370000000000	4.20.15.80.000.000.00.000	Altre manutenzioni e riparazioni)	€.	928,062	1,032,221	104,159	0	0	0	0
50380000000000	4.20.15.90.000.000.00.000	Manutenzioni e riparazioni da ATS/ASST/Fondazioni della Regione	€.	0	0	0	0	0	0	0
50400000000000	4.20.20.00.000.000.00.000	**B.4) Godimento di beni di terzi - Totale**	**€.**	**791,087**	**885,516**	**94,429**	**-**	**-**	**-**	**-**

COD_COGE_NI	COD_COGE_NI_old	Descrizione		Valore netto al 31/12/2019	Valore netto al 31/12/2020	Variazione	Costi da utilizzo contributi 2020	Costi da utilizzo contributi DI CUI SOCIO-SAN	Costi da contributi 2020	Costi da contributi DI CUI SOCIO-SAN
50410010000000	4.20.20.10.010.000.00.000	Affitti passivi)	€.	202,655	241,206	38,551	0	0	0	0
50410020000000	4.20.20.10.020.000.00.000	Spese condominiali	€.	28,443	48,243	19,800	0	0	0	0
50420010000000	4.20.20.20.010.000.00.000	Canoni di Noleggio sanitari (esclusa protesica)	€.	73,509	92,183	18,674	0	0	0	0
50420030000000	4.20.20.20.020.000.00.000	Canoni di Noleggio non sanitari	€.	486,480	503,884	17,404	0	0	0	0
50430010000000	4.20.20.30.010.000.00.000	Canoni di leasing sanitari	€.	0	0	0	0	0	0	0
50430020000000	4.20.20.30.020.000.00.000	Canoni di leasing non sanitari	€.	0	0	0	0	0	0	0
50440010000000	4.20.20.40.010.000.00.000	Canoni di project financing	€.	0	0	0	0	0	0	0
50450010000000	4.20.20.80.010.000.00.000	Locazioni e noleggi da ATS/ASST/Fondazioni della Regione	€.	0	0	0	0	0	0	0

				Valore netto al 31/12/2019	Valore netto al 31/12/2020	Variazione	Costi da utilizzo contributi 2020	Costi da utilizzo contributi DI CUI SOCIO-SAN	Costi da contributi 2020	Costi da contributi DI CUI SOCIO-SAN
50499999999999	4.20.25.00.000.000.00.000	**Costo del Personale (Totale)**	€.	**43,120,800**	**43,294,147**	***173,347***	-	-	-	-
50500000000000	4.20.25.10.000.000.00.000	**B.5 Personale del ruolo sanitario - Totale**	**€.**	**32,613,125**	**32,595,809**	**(17,316)**	**-**	**-**	**-**	**-**

COD_COGE_NI	COD_COGE_NI_old	Descrizione		Valore netto al 31/12/2019	Valore netto al 31/12/2020	Variazione	Costi da utilizzo contributi 2020	Costi da utilizzo contributi DI CUI SOCIO-SAN	Costi da contributi 2020	Costi da contributi DI CUI SOCIO-SAN
50510010010000	4.20.25.10.010.010.00.000	Ruolo Sanitario - T.INDETERMINATO - - Personale dirigente medico / veterinario - Competenze fisse)	€.	11,320,613	10,936,102	(384,511)	0	0	0	0

PROPRIETÀ

50510010020000	4.20.25.10.010.020.00.000	Ruolo Sanitario - T.INDETERMINATO - - Personale dirigente medico / veterinario - Straordinario)	€.	0	0	*0*	0	0	0	0
50510010030000	4.20.25.10.010.025.00.000	Ruolo Sanitario - T.INDETERMINATO - - Personale dirigente medico / veterinario - Retr. Posizione)	€.	1,731,428	1,651,246	*(80,182)*	0	0	0	0
50510010040000	4.20.25.10.010.030.00.000	Ruolo Sanitario - T.INDETERMINATO - - Personale dirigente medico / veterinario - Indennità varie)	€.	419,133	434,673	*15,540*	0	0	0	0
50510010050000	4.20.25.10.010.040.00.000	Ruolo Sanitario - T.INDETERMINATO - - Personale dirigente medico / veterinario - Competenze personale comandato)	€.	12,085	13,976	*1,891*	0	0	0	0
50510010060000	4.20.25.10.010.050.00.000	Ruolo Sanitario - T.INDETERMINATO - - Personale dirigente medico / veterinario - Incentivazione (retribuzione di risultato)	€.	2,437,424	2,784,523	*347,099*	0	0	0	0
50510010070000	4.20.25.10.010.060.00.000	Ruolo Sanitario - T.INDETERMINATO - - Personale dirigente medico / veterinario - Risorse aggiuntive regionali)	€.	165,886	155,823	*(10,063)*	0	0	0	0
50510010090000	4.20.25.10.010.110.00.000	Ruolo Sanitario - T.INDETERMINATO - - Personale dirigente medico / veterinario - Oneri sociali*)	€.	4,530,032	4,468,598	*(61,434)*	0	0	0	0
50510010100000	4.20.25.10.010.210.00.000	Ruolo Sanitario - T.INDETERMINATO - - Personale dirigente medico / veterinario - Accantonamento a TFR)	€.	0	0	*0*	0	0	0	0
50510010120000	4.20.25.10.010.800.00.000	Ruolo Sanitario - T.INDETERMINATO - - Personale dirigente medico / veterinario - Altri costi del personale)	€.	3,357	10,569	*7,212*	0	0	0	0
50510020010000	4.20.25.10.012.010.00.000	Ruolo Sanitario - T.DETERMINATO - - Personale dirigente medico / veterinario - Competenze fisse)	€.	367,088	243,754	*(123,334)*	0	0	0	0
50510020020000	4.20.25.10.012.020.00.000	Ruolo Sanitario - T.DETERMINATO - - Personale dirigente medico / veterinario - Straordinario)	€.	0	0	*0*	0	0	0	0
50510020030000	4.20.25.10.012.025.00.000	Ruolo Sanitario - T.DETERMINATO - - Personale dirigente medico / veterinario - Retr. Posizione)	€.	0	15,911	*15,911*	0	0	0	0
50510020040000	4.20.25.10.012.030.00.000	Ruolo Sanitario - T.DETERMINATO - - Personale dirigente medico / veterinario - Indennità varie)	€.	4,667	4,202	*(465)*	0	0	0	0
50510020060000	4.20.25.10.012.050.00.000	Ruolo Sanitario - T.DETERMINATO - - Personale dirigente medico / veterinario - Incentivazione (retribuzione di risultato)	€.	31,168	54,656	*23,488*	0	0	0	0
50510020070000	4.20.25.10.012.060.00.000	Ruolo Sanitario - T.DETERMINATO - - Personale dirigente medico / veterinario - Risorse aggiuntive regionali)	€.	2,914	2,179	*(735)*	0	0	0	0
50510020090000	4.20.25.10.012.110.00.000	Ruolo Sanitario - T.DETERMINATO - - Personale dirigente medico / veterinario - Oneri sociali*)	€.	124,816	96,121	*(28,695)*	0	0	0	0
50510020120000	4.20.25.10.012.800.00.000	Ruolo Sanitario - T.DETERMINATO - - Personale dirigente medico / veterinario - Altri costi del personale)	€.	0	83	*83*	0	0	0	0
50520010010000	4.20.25.10.020.010.00.000	Ruolo Sanitario - T.INDETERMINATO- - Personale dirigente non medico - Competenze fisse)	€.	814,350	656,889	*(157,461)*	0	0	0	0
50520010020000	4.20.25.10.020.020.00.000	Ruolo Sanitario - T.INDETERMINATO- - Personale dirigente non medico - Straordinario)	€.	0	0	*0*	0	0	0	0
50520010030000	4.20.25.10.020.025.00.000	Ruolo Sanitario - T.INDETERMINATO- - Personale dirigente non medico - Retr. Posizione)	€.	202,987	182,085	*(20,902)*	0	0	0	0
50520010040000	4.20.25.10.020.030.00.000	Ruolo Sanitario - T.INDETERMINATO- - Personale dirigente non medico - Indennità varie)	€.	4,166	5,002	*836*	0	0	0	0
50520010050000	4.20.25.10.020.040.00.000	Ruolo Sanitario - T.INDETERMINATO- - Personale dirigente non medico - Competenze personale comandato)	€.	0	0	*0*	0	0	0	0
50520010060000	4.20.25.10.020.050.00.000	Ruolo Sanitario - T.INDETERMINATO- - Personale dirigente non medico - Incentivazione (retribuzione di risultato)	€.	149,606	195,040	*45,434*	0	0	0	0
50520010070000	4.20.25.10.020.060.00.000	Ruolo Sanitario - T.INDETERMINATO- - Personale dirigente non medico - Risorse aggiuntive regionali)	€.	12,519	9,571	*(2,948)*	0	0	0	0
50520010090000	4.20.25.10.020.110.00.000	Ruolo Sanitario - T.INDETERMINATO- - Personale dirigente non medico - Oneri sociali*)	€.	367,946	326,936	*(41,010)*	0	0	0	0
50520010100000	4.20.25.10.020.210.00.000	Ruolo Sanitario - T.INDETERMINATO- - Personale dirigente non medico - Accantonamento a TFR)	€.	0	0	*0*	0	0	0	0
50520010120000	4.20.25.10.020.800.00.000	Ruolo Sanitario - T.INDETERMINATO- - Personale dirigente non medico - Altri costi del personale)	€.	369	191	*(178)*	0	0	0	0
50520020010000	4.20.25.10.022.010.00.000	Ruolo Sanitario - T.DETERMINATO - - Personale dirigente non medico - Competenze fisse)	€.	124,747	215,847	*91,100*	0	0	0	0
50520020020000	4.20.25.10.022.020.00.000	Ruolo Sanitario - T.DETERMINATO - - Personale dirigente non medico - Straordinario)	€.	0	0	*0*	0	0	0	0
50520020030000	4.20.25.10.022.025.00.000	Ruolo Sanitario - T.DETERMINATO - - Personale dirigente non medico - Retr. Posizione)	€.	1,685	7,070	*5,385*	0	0	0	0
50520020040000	4.20.25.10.022.030.00.000	Ruolo Sanitario - T.DETERMINATO - - Personale dirigente non medico - Indennità varie)	€.	4,584	6,745	*2,161*	0	0	0	0
50520020060000	4.20.25.10.022.050.00.000	Ruolo Sanitario - T.DETERMINATO - - Personale dirigente non medico - Incentivazione (retribuzione di risultato)	€.	14,783	39,653	*24,870*	0	0	0	0
50520020070000	4.20.25.10.022.060.00.000	Ruolo Sanitario - T.DETERMINATO - - Personale dirigente non medico - Risorse aggiuntive regionali)	€.	2,750	4,792	*2,042*	0	0	0	0
50520020090000	4.20.25.10.022.110.00.000	Ruolo Sanitario - T.DETERMINATO - - Personale dirigente non medico - Oneri sociali*)	€.	42,699	81,297	*38,598*	0	0	0	0
50530010010000	4.20.25.10.110.010.00.000	Ruolo Sanitario - T.INDETERMINATO- - Personale comparto - Competenze fisse)	€.	6,256,467	5,989,243	*(267,224)*	0	0	0	0
50530010020000	4.20.25.10.110.020.00.000	Ruolo Sanitario - T.INDETERMINATO- - Personale comparto - Straordinario)	€.	33,692	116,203	*82,511*	0	0	0	0
50530010030000	4.20.25.10.110.030.00.000	Ruolo Sanitario - T.INDETERMINATO- - Personale comparto - Indennità varie)	€.	428,098	448,984	*20,886*	0	0	0	0
50530010040000	4.20.25.10.110.035.00.000	Ruolo Sanitario - T.INDETERMINATO- - Personale comparto - Incentivazione alla produttività collettiva)	€.	450,171	603,215	*153,044*	0	0	0	0
50530010050000	4.20.25.10.110.040.00.000	Ruolo Sanitario - T.INDETERMINATO- - Personale comparto - Competenze personale comandato)	€.	10,636	20,355	*9,719*	0	0	0	0

PRESCRIBA

50530010060000	4.20.25.10.110.050.00.000	Ruolo Sanitario - T.INDETERMINATO- - Personale comparto - Risorse aggiuntive regionali)	€.	155,032	142,396	(12,636)	0	0	0	0
50530010080000	4.20.25.10.110.110.00.000	Ruolo Sanitario - T.INDETERMINATO- - Personale comparto - Oneri sociali*)	€.	2,078,792	2,054,404	(24,388)	0	0	0	0
50530010090000	4.20.25.10.110.210.00.000	Ruolo Sanitario - T.INDETERMINATO- - Personale comparto - Accantonamento a TFR)	€.	0	0	0	0	0	0	0
50530010110000	4.20.25.10.110.800.00.000	Ruolo Sanitario - T.INDETERMINATO- - Personale comparto - Altri costi del personale)	€.	325	1,059	734	0	0	0	0
50530020010000	4.20.25.10.112.010.00.000	Ruolo Sanitario - T.DETERMINATO- - Personale comparto - Competenze fisse)	€.	206,252	390,045	183,793	0	0	0	0
50530020020000	4.20.25.10.112.020.00.000	Ruolo Sanitario - T.DETERMINATO- - Personale comparto - Straordinario)	€.	4,287	30,574	26,287	0	0	0	0
50530020030000	4.20.25.10.112.030.00.000	Ruolo Sanitario - T.DETERMINATO- - Personale comparto - Indennità varie)	€.	2,217	7,597	5,380	0	0	0	0
50530020040000	4.20.25.10.112.035.00.000	Ruolo Sanitario - T.DETERMINATO- - Personale comparto - Incentivazione alla produttività collettiva)	€.	13,844	34,407	20,563	0	0	0	0
50530020060000	4.20.25.10.112.050.00.000	Ruolo Sanitario - T.DETERMINATO- - Personale comparto - Risorse aggiuntive regionali)	€.	5,639	6,769	1,130	0	0	0	0
50530020080000	4.20.25.10.112.110.00.000	Ruolo Sanitario - T.DETERMINATO- - Personale comparto - Oneri sociali*)	€.	73,871	146,963	73,092	0	0	0	0
50530020110000	4.20.25.10.112.800.00.000	Ruolo Sanitario - T.DETERMINATO- - Personale comparto - Altri costi del personale)	€.	0	61	61	0	0	0	0

50600000000000	4.20.25.20.000.000.00.000	**B.6 Personale del ruolo professionale - Totale**	**€.**	**287,166**	**315,450**	**28,284**	**-**	**-**	**-**	**-**

COD_COGE_NI	COD_COGE_NI_old	Descrizione		Valore netto al 31/12/2019	Valore netto al 31/12/2020	Variazione	Costi da utilizzo contributi 2020	Costi da utilizzo contributi DI CUI SOCIO-SAN	Costi da contributi 2020	Costi da contributi DI CUI SOCIO-SAN
50640010010000	4.20.25.20.020.010.00.000	Ruolo professionale - T.INDETERMINATO- Personale dirigente - Competenze fisse)	€.	124,003	91,159	(32,844)	0	0	0	0
50640010020000	4.20.25.20.020.020.00.000	Ruolo professionale - T.INDETERMINATO- Personale dirigente - Straordinario)	€.	0	0	0	0	0	0	0
50640010030000	4.20.25.20.020.025.00.000	Ruolo professionale - T.INDETERMINATO- Personale dirigente - Retr. Posizione)	€.	51,263	37,360	(13,903)	0	0	0	0
50640010040000	4.20.25.20.020.030.00.000	Ruolo professionale - T.INDETERMINATO- Personale dirigente - Indennità varie)	€.	1,322	21,090	19,768	0	0	0	0
50640010050000	4.20.25.20.020.040.00.000	Ruolo professionale - T.INDETERMINATO- Personale dirigente - Competenze Personale comandato)	€.	0	0	0	0	0	0	0
50640010060000	4.20.25.20.020.050.00.000	Ruolo professionale - T.INDETERMINATO- Personale dirigente - Incentivazione (retribuzione di risultato)	€.	48,380	27,706	(20,674)	0	0	0	0
50640010070000	4.20.25.20.020.060.00.000	Ruolo professionale - T.INDETERMINATO- Personale dirigente - Risorse aggiuntive regionali)	€.	2,828	2,000	(828)	0	0	0	0
50640010090000	4.20.25.20.020.110.00.000	Ruolo professionale - T.INDETERMINATO- Personale dirigente - Oneri sociali*)	€.	59,240	55,744	(3,496)	0	0	0	0
50640010120000	4.20.25.20.020.800.00.000	Ruolo professionale - T.INDETERMINATO- Personale dirigente - Altri costi del Ruolo professionale -)	€.	0	0	0	0	0	0	0
50640020010000	4.20.25.20.022.010.00.000	Ruolo professionale - T.DETERMINATO- Personale dirigente - Competenze fisse)	€.	98	44,640	44,542	0	0	0	0
50640020030000	4.20.25.20.022.025.00.000	Ruolo professionale - T.DETERMINATO- Personale dirigente - Retr. Posizione)	€.	3	683	680	0	0	0	0
50640020040000	4.20.25.20.022.030.00.000	Ruolo professionale - T.DETERMINATO- Personale dirigente - Indennità varie)	€.	0	1,565	1,565	0	0	0	0
50640020060000	4.20.25.20.022.050.00.000	Ruolo professionale - T.DETERMINATO- Personale dirigente - Incentivazione (retribuzione di risultato)	€.	0	14,836	14,836	0	0	0	0
50640020070000	4.20.25.20.022.060.00.000	Ruolo professionale - T.DETERMINATO- Personale dirigente - Risorse aggiuntive regionali)	€.	0	1,000	1,000	0	0	0	0
50640020090000	4.20.25.20.022.110.00.000	Ruolo professionale - T.DETERMINATO- Personale dirigente - Oneri sociali*)	€.	29	17,667	17,638	0	0	0	0
50645010050000	4.20.25.20.110.040.00.000	Ruolo professionale - T.INDETERMINATO - Personale comparto - Competenze Ruolo professionale - Personale comandato)	€.	0	0	0	0	0	0	0
50645010110000	4.20.25.20.110.800.00.000	Ruolo professionale - T.INDETERMINATO - Personale comparto - Altri costi del personale)	€.	0	0	0	0	0	0	0
50645020030000	4.20.25.20.112.030.00.000	Ruolo professionale - T.DETERMINATO - Personale comparto - Indennità varie)	€.	0	0	0	0	0	0	0

50700000000000	4.20.25.30.000.000.00.000	**B.7 Personale del ruolo tecnico - Totale**	**€.**	**2,560,404**	**2,521,657**	**(38,747)**	**-**	**-**	**-**	**-**

COD_COGE_NI	COD_COGE_NI_old	Descrizione		Valore netto al 31/12/2019	Valore netto al 31/12/2020	Variazione	Costi da utilizzo contributi 2020	Costi da utilizzo contributi DI CUI SOCIO-SAN	Costi da contributi 2020	Costi da contributi DI CUI SOCIO-SAN
50750010010000	4.20.25.30.020.010.00.000	Ruolo tecnico - T.INDETERMINATO - - Personale dirigente - Competenze fisse)	€.	192,671	157,660	(35,011)	0	0	0	0

PUBBLICATO

50750010020000	4.20.25.30.020.020.00.000	Ruolo tecnico - T.INDETERMINATO - - Personale dirigente - Straordinario)	€.	0	0	*0*	0	0	0	0
50750010030000	4.20.25.30.020.025.00.000	Ruolo tecnico - T.INDETERMINATO - - Personale dirigente - Retr. Posizione)	€.	65,642	57,275	*(8,367)*	0	0	0	0
50750010040000	4.20.25.30.020.030.00.000	Ruolo tecnico - T.INDETERMINATO - - Personale dirigente - Indennità varie)	€.	310	492	*182*	0	0	0	0
50750010050000	4.20.25.30.020.040.00.000	Ruolo tecnico - T.INDETERMINATO - - Personale dirigente - Competenze Ruolo tecnico - Personale comandato)	€.	0	0	*0*	0	0	0	0
50750010060000	4.20.25.30.020.050.00.000	Ruolo tecnico - T.INDETERMINATO - - Personale dirigente - Incentivazione (retribuzione di risultato)	€.	66,734	76,715	*9,981*	0	0	0	0
50750010070000	4.20.25.30.020.060.00.000	Ruolo tecnico - T.INDETERMINATO - - Personale dirigente - Risorse aggiuntive regionali)	€.	4,000	3,733	*(267)*	0	0	0	0
50750010090000	4.20.25.30.020.110.00.000	Ruolo tecnico - T.INDETERMINATO - - Personale dirigente - Oneri sociali*)	€.	93,493	86,893	*(6,600)*	0	0	0	0
50750020010000	4.20.25.30.022.010.00.000	Ruolo tecnico - T.DETERMINATO - - Personale dirigente - Competenze fisse)	€.	0	18,601	*18,601*	0	0	0	0
50750020020000	4.20.25.30.022.020.00.000	Ruolo tecnico - T.DETERMINATO - - Personale dirigente - Straordinario)	€.	0	0	*0*	0	0	0	0
50755010030000	4.20.25.30.022.025.00.000	Ruolo tecnico - T.DETERMINATO - - Personale dirigente - Retr. Posizione)	€.	0	285	*285*	0	0	0	0
50750020050000	4.20.25.30.022.050.00.000	Ruolo tecnico - T.DETERMINATO - - Personale dirigente - Incentivazione (retribuzione di risultato)	€.	0	5,355	*5,355*	0	0	0	0
50750020060000	4.20.25.30.022.060.00.000	Ruolo tecnico - T.DETERMINATO - - Personale dirigente - Risorse aggiuntive regionali)	€.	0	133	*133*	0	0	0	0
50750020080000	4.20.25.30.022.110.00.000	Ruolo tecnico - T.DETERMINATO - - Personale dirigente - Oneri sociali*)	€.	0	7,269	*7,269*	0	0	0	0
50755010010000	4.20.25.30.110.010.00.000	Ruolo tecnico - T.INDETERMINATO - - Personale comparto - Competenze fisse)	€.	1,467,021	1,396,638	*(70,383)*	0	0	0	0
50755010020000	4.20.25.30.110.020.00.000	Ruolo tecnico - T.INDETERMINATO - - Personale comparto - Straordinario)	€.	10,333	33,047	*22,714*	0	0	0	0
50755010040000	4.20.25.30.110.030.00.000	Ruolo tecnico - T.INDETERMINATO - - Personale comparto - Indennità varie)	€.	46,988	44,961	*(2,027)*	0	0	0	0
50755010050000	4.20.25.30.110.035.00.000	Ruolo tecnico - T.INDETERMINATO - - Personale comparto - Incentivazione alla produttività collettiva)	€.	101,266	130,814	*29,548*	0	0	0	0
50755010060000	4.20.25.30.110.040.00.000	Ruolo tecnico - T.INDETERMINATO - - Personale comparto - Competenze Ruolo tecnico - Personale comandato)	€.	0	0	*0*	0	0	0	0
50755010070000	4.20.25.30.110.050.00.000	Ruolo tecnico - T.INDETERMINATO - - Personale comparto - Risorse aggiuntive regionali)	€.	37,429	34,252	*(3,177)*	0	0	0	0
50755010090000	4.20.25.30.110.110.00.000	Ruolo tecnico - T.INDETERMINATO - - Personale comparto - Oneri sociali*)	€.	473,162	460,422	*(12,740)*	0	0	0	0
50755010100000	4.20.25.30.110.210.00.000	Ruolo tecnico - T.INDETERMINATO - - Personale comparto - Accantonamento a TFR)	€.	0	0	*0*	0	0	0	0
50755010120000	4.20.25.30.110.800.00.000	Ruolo tecnico - T.INDETERMINATO - - Personale comparto - Altri costi del personale)	€.	1,355	7,112	*5,757*	0	0	0	0
50755020010000	4.20.25.30.112.010.00.000	Ruolo tecnico - T.DETERMINATO - - Personale comparto - Competenze fisse)	€.	0	0	*0*	0	0	0	0
50755020020000	4.20.25.30.112.020.00.000	Ruolo tecnico - T.DETERMINATO - - Personale comparto - Straordinario)	€.	0	0	*0*	0	0	0	0
50755020030000	4.20.25.30.112.030.00.000	Ruolo tecnico - T.DETERMINATO - - Personale comparto - Indennità varie)	€.	0	0	*0*	0	0	0	0
50755020040000	4.20.25.30.112.035.00.000	Ruolo tecnico - T.DETERMINATO - - Personale comparto - Incentivazione alla produttività collettiva)	€.	0	0	*0*	0	0	0	0
50755020060000	4.20.25.30.112.050.00.000	Ruolo tecnico - T.DETERMINATO - - Personale comparto - Risorse aggiuntive regionali)	€.	0	0	*0*	0	0	0	0
50755020080000	4.20.25.30.112.110.00.000	Ruolo tecnico - T.DETERMINATO - - Personale comparto - Oneri sociali*)	€.	0	0	*0*	0	0	0	0
50755020110000	4.20.25.30.112.800.00.000	Ruolo tecnico - T.DETERMINATO - - Personale comparto - Altri costi del personale)	€.	0	0	*0*	0	0	0	0

50800000000000	4.20.25.40.000.000.00.000	**B.8 Personale del ruolo amministrativo - Totale**	**€.**	**7,660,105**	**7,861,231**	**201,126**	**-**	**-**	**-**	**-**

COD_COGE_NI	*COD_COGE_NI_old*	*Descrizione*		*Valore netto al 31/12/2019*	*Valore netto al 31/12/2020*	*Variazione*	*Costi da utilizzo contributi 2020*	*Costi da utilizzo contributi DI CUI SOCIO-SAN*	***Costi da contributi 2020***	***Costi da contributi DI CUI SOCIO-SAN***
50860010010000	4.20.25.40.020.010.00.000	Ruolo amministrativo - T.INDETERMINATO - Personale dirigente - Competenze fisse)	€.	474,690	505,380	*30,690*	0	0	0	0
50860010020000	4.20.25.40.020.020.00.000	Ruolo amministrativo - T.INDETERMINATO - Personale dirigente - Straordinario)	€.	0	0	*0*	0	0	0	0
50860010030000	4.20.25.40.020.025.00.000	Ruolo amministrativo - T.INDETERMINATO - Personale dirigente - Retr. Posizione)	€.	110,886	109,018	*(1,868)*	0	0	0	0
50860010040000	4.20.25.40.020.030.00.000	Ruolo amministrativo - T.INDETERMINATO - Personale dirigente - Indennità varie)	€.	4,993	1,903	*(3,090)*	0	0	0	0
50860010050000	4.20.25.40.020.040.00.000	Ruolo amministrativo - T.INDETERMINATO - Personale dirigente - Competenze Ruolo amministrativo - T.INDETERMINATO - Personale comandato)	€.	41,506	43,319	*1,813*	0	0	0	0

PROVA

50860010060000	4.20.25.40.020.050.00.000	Ruolo amministrativo - T.INDETERMINATO - Personale dirigente - Incentivazione (retribuzione di risultato)	€.	121,489	176,244	*54,755*	0	0	0	0
50860010070000	4.20.25.40.020.060.00.000	Ruolo amministrativo - T.INDETERMINATO - Personale dirigente - Risorse aggiuntive regionali)	€.	9,208	9,307	*99*	0	0	0	0
50860010090000	4.20.25.40.020.110.00.000	Ruolo amministrativo - T.INDETERMINATO - Personale dirigente - Oneri sociali*)	€.	252,317	288,344	*36,027*	0	0	0	0
50860010120000	4.20.25.40.020.800.00.000	Ruolo amministrativo - T.INDETERMINATO - Personale dirigente - Altri costi del Ruolo amministrativo)	€.	291	238	*(53)*	0	0	0	0
50860020010000	4.20.25.40.022.010.00.000	Ruolo amministrativo - T.DETERMINATO - Personale dirigente - Competenze fisse)	€.	56,098	26,745	*(29,353)*	0	0	0	0
50860020030000	4.20.25.40.022.025.00.000	Ruolo amministrativo - T.DETERMINATO - Personale dirigente - Retr. Posizione)	€.	953	453	*(500)*	0	0	0	0
50860020060000	4.20.25.40.022.050.00.000	Ruolo amministrativo - T.DETERMINATO - Personale dirigente - Incentivazione (retribuzione di risultato)	€.	6,123	7,411	*1,288*	0	0	0	0
50860020070000	4.20.25.40.022.060.00.000	Ruolo amministrativo - T.DETERMINATO - Personale dirigente - Risorse aggiuntive regionali)	€.	1,000	577	*(423)*	0	0	0	0
50860020090000	4.20.25.40.022.110.00.000	Ruolo amministrativo - T.DETERMINATO - Personale dirigente - Oneri sociali*)	€.	18,553	9,909	*(8,644)*	0	0	0	0
50865010010000	4.20.25.40.110.010.00.000	Ruolo amministrativo - T.INDETERMINATO - Personale comparto - Competenze fisse)	€.	4,575,608	4,513,986	*(61,622)*	0	0	0	0
50865010020000	4.20.25.40.110.020.00.000	Ruolo amministrativo - T.INDETERMINATO - Personale comparto - Straordinario)	€.	29,419	85,823	*56,404*	0	0	0	0
50865010030000	4.20.25.40.110.030.00.000	Ruolo amministrativo - T.INDETERMINATO - Personale comparto - Indennità varie)	€.	66,616	27,895	*(38,721)*	0	0	0	0
50865010040000	4.20.25.40.110.035.00.000	Ruolo amministrativo - T.INDETERMINATO - Personale comparto - Incentivazione alla produttività collettiva)	€.	318,103	402,672	*84,569*	0	0	0	0
50865010050000	4.20.25.40.110.040.00.000	Ruolo amministrativo - T.INDETERMINATO - Personale comparto - Competenze Ruolo amministrativo - Personale comandato)	€.	15,076	15,860	*784*	0	0	0	0
50865010060000	4.20.25.40.110.050.00.000	Ruolo amministrativo - T.INDETERMINATO - Personale comparto - Risorse aggiuntive regionali)	€.	115,687	112,705	*(2,982)*	0	0	0	0
50865010080000	4.20.25.40.110.110.00.000	Ruolo amministrativo - T.INDETERMINATO - Personale comparto - Oneri sociali*)	€.	1,437,689	1,434,010	*(3,679)*	0	0	0	0
50865010090000	4.20.25.40.110.210.00.000	Ruolo amministrativo - T.INDETERMINATO - Personale comparto - Accantonamento a TFR)	€.	0	0	*0*	0	0	0	0
50865010110000	4.20.25.40.110.800.00.000	Ruolo amministrativo - T.INDETERMINATO - Personale comparto - Altri costi del personale)	€.	3,800	505	*(3,295)*	0	0	0	0
50865020010000	4.20.25.40.112.010.00.000	Ruolo amministrativo - T.DETERMINATO - Personale comparto - Competenze fisse)	€.	0	52,214	*52,214*	0	0	0	0
50865020020000	4.20.25.40.112.020.00.000	Ruolo amministrativo - T.DETERMINATO - Personale comparto - Straordinario)	€.	0	2,226	*2,226*	0	0	0	0
50865020030000	4.20.25.40.112.030.00.000	Ruolo amministrativo - T.DETERMINATO - Personale comparto - Indennità varie)	€.	0	113	*113*	0	0	0	0
50865020040000	4.20.25.40.112.035.00.000	Ruolo amministrativo - T.DETERMINATO - Personale comparto - Incentivazione alla produttività collettiva)	€.	0	10,425	*10,425*	0	0	0	0
50865020060000	4.20.25.40.112.050.00.000	Ruolo amministrativo - T.DETERMINATO - Personale comparto - Risorse aggiuntive regionali)	€.	0	763	*763*	0	0	0	0
50865020080000	4.20.25.40.112.110.00.000	Ruolo amministrativo - T.DETERMINATO - Personale comparto - Oneri sociali*)	€.	0	23,136	*23,136*	0	0	0	0
50865020110000	4.20.25.40.112.800.00.000	Ruolo amministrativo - T.DETERMINATO - Personale comparto - Altri costi del personale)	€.	0	50	*50*	0	0	0	0

50900000000000	4.20.30.00.000.000.00.000	**B.9 Oneri diversi di gestione - Totale**	**€.**	**1,061,076**	**1,063,522**	**2,446**	**-**	**-**	**-**	**-**

COD_COGE_NI	*COD_COGE_NI_old*	*Descrizione*		*Valore netto al 31/12/2019*	*Valore netto al 31/12/2020*	*Variazione*	*Costi da utilizzo contributi 2020*	*Costi da utilizzo contributi DI CUI SOCIO-SAN*	***Costi da contributi 2020***	***Costi da contributi DI CUI SOCIO-SAN***
50910010000000	4.20.30.10.010.000.00.000	Imposte e tasse (escluse Irap e Ires)	€.	149,930	145,032	*(4,898)*	0	0	0	0
50930030000000	4.20.30.30.010.000.00.000	Rimborso spese organi societari)	€.	0	0	*0*	0	0	0	0
50940010000000	4.20.30.40.010.000.00.000	Indennità, rimborso spese e oneri sociali per il direttore generale, direttore sanitario, direttore amministrativo e componenti del collegio sindacale	€.	790,691	804,538	*13,847*	0	0	0	0
50940020000000	4.20.30.40.012.000.00.000	Indennità, rimborso spese e oneri sociali per il direttore generale, direttore sanitario, direttore amministrativo e componenti del collegio sindacale v/ATS. ASST, Fondazioni d/Regione	€.	67,975	72,290	*4,315*	0	0	0	0
50950010000000	4.20.30.50.010.000.00.000	Multe, ammende, penalità, arbitraggi, risarcimenti	€.	775	448	*(327)*	0	0	0	0
50950030000000	4.20.30.50.030.000.00.000	Commissioni e spese bancarie	€.	2,154	1,884	*(270)*	0	0	0	0
50950040000000	4.20.30.50.040.000.00.000	Abbonamenti, acquisti di libri, riviste e giornali)	€.	24,917	20,334	*(4,583)*	0	0	0	0
50950060000000	4.20.30.50.080.000.00.000	Altri Oneri diversi di gestione)	€.	24,634	18,996	*(5,638)*	0	0	0	0
50950070000000	4.20.30.50.085.000.00.000	Altri Oneri diversi di gestione servizi sociosanitari ASSI)	€.	0	0	*0*	0	0	0	0

PRIVACY

50960020000000	4.20.30.90.095.000.00.000	Altri oneri diversi di gestione da ATS/ASST/IRCCS della Regione	€.	0	0	0	0	0	0	0	0
50970010000000	4.20.30.90.100.000.00.000	Altri oneri diversi di gestione - per Autoassicurazione	€.	0	0	0	0	0	0	0	0

				Valore netto al 31/12/2019	Valore netto al 31/12/2020	Variazione	Costi da utilizzo contributi 2020	Costi da utilizzo contributi DI CUI SOCIO-SAN	Costi da contributi 2020	Costi da contributi DI CUI SOCIO-SAN
50999999999999	4.20.40.00.000.000.00.000	**B.10-13) Totale Ammortamenti e svalutazioni**	€.	**1,262,155**	**1,719,179**	***457,024***	-	-	-	-

				Valore netto al 31/12/2019	Valore netto al 31/12/2020	Variazione	Costi da utilizzo contributi 2020	Costi da utilizzo contributi DI CUI SOCIO-SAN	Costi da contributi 2020	Costi da contributi DI CUI SOCIO-SAN
51000000000000	4.20.40.10.000.000.00.000	**B.10) Ammortamenti delle immobilizzazioni immateriali - Totale**	**€.**	**75,313**	**30,178**	**(45,135)**	**0**	**0**	**0**	**0**
51010000000000	4.20.40.10.010.000.00.000	**B.10 (1) Ammortamenti immobilizzazioni immateriali - Totale**	€.	**75,313**	**30,178**	***(45,135)***	-	-	-	-

COD_COGE_NI	COD_COGE_NI_old	Descrizione		Valore netto al 31/12/2019	Valore netto al 31/12/2020	Variazione	Costi da utilizzo contributi 2020	Costi da utilizzo contributi DI CUI SOCIO-SAN	Costi da contributi 2020	Costi da contributi DI CUI SOCIO-SAN
51010010000000	4.20.40.10.010.010.00.000	Ammortamenti immobilizzazioni immateriali)	€.	75,313	30,178	*(45,135)*	0	0	0	0

COD_COGE_NI	COD_COGE_NI_old	Descrizione		Valore netto al 31/12/2019	Valore netto al 31/12/2020	Variazione	Costi da utilizzo contributi 2020	Costi da utilizzo contributi DI CUI SOCIO-SAN	Costi da contributi 2020	Costi da contributi DI CUI SOCIO-SAN
51020010000000	4.20.40.10.020.010.00.000	Svalutazione immobilizzazioni immateriali	€.	0	0	*0*	0	0	0	0

				Valore netto al 31/12/2019	Valore netto al 31/12/2020	Variazione	Costi da utilizzo contributi 2020	Costi da utilizzo contributi DI CUI SOCIO-SAN	Costi da contributi 2020	Costi da contributi DI CUI SOCIO-SAN
51100000000000	4.20.40.20.000.000.00.000	**B.11) Ammortamento dei fabbricati - Totale**	**€.**	**1,037,986**	**1,191,740**	**153,754**	**0**	**0**	**0**	**0**
51110000000000	4.20.40.20.010.000.00.000	**B.11 (1) Ammortamenti dei fabbricati - Totale**	€.	**1,037,986**	**1,191,740**	***153,754***	-	-	-	-

COD_COGE_NI	COD_COGE_NI_old	Descrizione		Valore netto al 31/12/2019	Valore netto al 31/12/2020	Variazione	Costi da utilizzo contributi 2020	Costi da utilizzo contributi DI CUI SOCIO-SAN	Costi da contributi 2020	Costi da contributi DI CUI SOCIO-SAN
51110010000000	4.20.40.20.010.010.00.000	Ammortamento dei Fabbricati disponibili)	€.	0	18,522	*18,522*	0	0	0	0
51110020000000	4.20.40.20.010.020.00.000	Ammortamento dei Fabbricati indisponibili)	€.	1,037,986	1,173,218	*135,232*	0	0	0	0

51120000000000	4.20.40.20.020.000.00.000	**B.11 (2) Svalutazione dei fabbricati - Totale**	€.	-	-	*0*	-	-	-	-

COD_COGE_NI	COD_COGE_NI_old	Descrizione		Valore netto al 31/12/2019	Valore netto al 31/12/2020	Variazione	Costi da utilizzo contributi 2020	Costi da utilizzo contributi DI CUI SOCIO-SAN	Costi da contributi 2020	Costi da contributi DI CUI SOCIO-SAN
51120010000000	4.20.40.20.020.010.00.000	Svalutazione dei Terreni e Fabbricati disponibili	€.	0	0	*0*	0	0	0	0
51120020000000	4.20.40.20.020.020.00.000	Svalutazione dei Terreni e Fabbricati indisponibili	€.	0	0	*0*	0	0	0	0

				Valore netto al 31/12/2019	Valore netto al 31/12/2020	Variazione	Costi da utilizzo contributi 2020	Costi da utilizzo contributi DI CUI SOCIO-SAN	Costi da contributi 2020	Costi da contributi DI CUI SOCIO-SAN
51200000000000	4.20.40.30.000.000.00.000	**B.12) Ammortamenti delle altre immobilizzazioni materiali - Totale**	**€.**	**148,856**	**129,260**	**(19,596)**	**0**	**0**	**0**	**0**
51210000000000	4.20.40.30.010.000.00.000	**B.12) (1) Ammortamenti delle altre immobilizzazioni materiali - Totale**	€.	**148,856**	**129,260**	**- 19,596**	-	-	-	-

RISERVATO

COD_COGE_NI	COD_COGE_NI_old	Descrizione		Valore netto al 31/12/2019	Valore netto al 31/12/2020	Variazione	Costi da utilizzo contributi 2020	Costi da utilizzo contributi DI CUI SOCIO-SAN	Costi da contributi 2020	Costi da contributi DI CUI SOCIO-SAN
51210010000000	4.20.40.30.010.010.00.000	Ammortamenti delle altre immobilizzazioni materiali)	€.	148,856	129,260	(19,596)	0	0	0	0
51210020000000	4.20.40.30.010.015.00.000	Ammortamenti delle immobilizzazioni materiali - attrezzature protesica)	€.	0	0	0	0	0	0	0
51220000000000	4.20.40.30.020.000.00.000	**B.12) (2) Svalutazione delle altre immobilizzazioni materiali - Totale**	€.	-	-	-	-	-	-	-

COD_COGE_NI	COD_COGE_NI_old	Descrizione		Valore netto al 31/12/2019	Valore netto al 31/12/2020	Variazione	Costi da utilizzo contributi 2020	Costi da utilizzo contributi DI CUI SOCIO-SAN	Costi da contributi 2020	Costi da contributi DI CUI SOCIO-SAN
51220010000000	4.20.40.30.020.010.00.000	Svalutazioni delle altre immobilizzazioni materiali	€.	0	0	0	0	0	0	0
51220020000000	4.20.40.30.020.015.00.000	Svalutazioni delle immobilizzazioni materiali - attrezzature protesica	€.	0	0	0	0	0	0	0

51300000000000	4.20.40.40.000.000.00.000	**B.13 Svalutazione dei crediti - Totale**	**€.**	-	368,001	368,001	-	-	-	-

COD_COGE_NI	COD_COGE_NI_old	Descrizione		Valore netto al 31/12/2019	Valore netto al 31/12/2020	Variazione	Costi da utilizzo contributi 2020	Costi da utilizzo contributi DI CUI SOCIO-SAN	Costi da contributi 2020	Costi da contributi DI CUI SOCIO-SAN
51310010000000	4.20.40.40.010.000.00.000	Svalutazione dei crediti	€.	0	368,001	368,001	0	0	0	0

				Valore netto al 31/12/2019	Valore netto al 31/12/2020	Variazione	Costi da utilizzo contributi 2020	Costi da utilizzo contributi DI CUI SOCIO-SAN	Costi da contributi 2020	Costi da contributi DI CUI SOCIO-SAN
51400000000000	4.20.50.00.000.000.00.000	**B. 14 Variazione delle rimanenze - Totale**	**€.**	(5,734)	(352,753)	(347,019)	0	0	0	0
51410000000000	4.20.50.10.000.000.00.000	B.14.A Variazione rimanenze sanitarie - Totale	€.	- 2,396	- 285,971	(283,575)	-	-	-	-

COD_COGE_NI	COD_COGE_NI_old	Descrizione		Valore netto al 31/12/2019	Valore netto al 31/12/2020	Variazione	Costi da utilizzo contributi 2020	Costi da utilizzo contributi DI CUI SOCIO-SAN	Costi da contributi 2020	Costi da contributi DI CUI SOCIO-SAN
51410010010010	4.20.50.10.005.010.01.050	Farmaceutici: Specialità Medicinali (File F escluso HCV)	€.	0	0	0	0	0	0	0
51410010010020	4.20.50.10.005.010.01.070	Farmaceutici: Specialità Medicinali (HCV)	€.	0	0	0	0	0	0	0
51410010020010	4.20.50.10.005.010.02.000	Farmaceutici: Specialità Medicinali (altro: farmaci ospedalieri)	€.	0	0	0	0	0	0	0
51410010020020	4.20.50.10.005.020.00.000	Farmaceutici: Specialità Medicinali (Doppio Canale ex Nota CUF 37)	€.	0	0	0	0	0	0	0
51410040010030	4.20.50.10.015.020.00.000	Emoderivati (Doppio Canale ex Nota CUF 37)	€.	0	0	0	0	0	0	0
51410050010010	4.20.50.10.020.010.00.000	Prodotti dietetici	€.	0	0	0	0	0	0	0
51410050010020	4.20.50.10.025.010.00.000	Dispositivi medici: Cnd W - Materiali Diagnostici in vitro	€.	10	(250,794)	(250,804)	0	0	0	0
51410060010010	4.20.50.10.030.010.00.000	Dispositivi medici: Cnd Z - Materiali diagnostici (materiale per apparecchiature sanitare e relativi componenti)	€.	0	0	0	0	0	0	0
51410060010020	4.20.50.10.030.020.00.000	Prodotti chimici: Materiali diagnostici (senza Cnd)	€.	898	(602)	(1,500)	0	0	0	0
51410070010010	4.20.50.10.035.011.00.000	Dispositivi Medici: Cnd A - Dispositivi da somministrazione, prelievo e raccolta	€.	0	(823)	(823)	0	0	0	0
51410070010020	4.20.50.10.035.012.00.000	Dispositivi Medici: Cnd K, L - Strumentario chirurgico	€.	0	0	0	0	0	0	0
51410070010030	4.20.50.10.035.013.00.000	Dispositivi Medici: Cnd H - Dispositivi di sutura	€.	0	0	0	0	0	0	0
51410070010040	4.20.50.10.035.014.00.000	Dispositivi Medici: Cnd M - Dispositivi per medicazioni generali e specialistiche	€.	85	11	(74)	0	0	0	0
51410070010050	4.20.50.10.035.015.00.000	Dispositivi Medici: Cnd T - Dispositivi di protezione e ausili per incontinenza (d. lgs. 46/97)	€.	(3,248)	(18,953)	(15,705)	0	0	0	0
51410070010060	4.20.50.10.035.016.00.000	Dispositivi Medici: Cnd Y - Supporti o ausili tecnici per persone disabili	€.	0	0	0	0	0	0	0
51410070010070	4.20.50.10.035.017.00.000	Dispositivi Medici: Cnd B; G; N; Q; R; U - Presidi medico-chirurgici specialistici	€.	0	0	0	0	0	0	0
51410070010080	4.20.50.10.035.018.00.000	Dispositivi Medici: Cnd: D; S; V - Disinfettanti, prodotti per sterilizzazione e dispositivi vari	€.	0	0	0	0	0	0	0

BOZZA

51410070010090	4.20.50.10.035.020.00.000	Dispositivi medici: Cnd: C - Dispositivi per appar. Cardiocircolatorio	€.	2	0	*(2)*	0	0	0	0
51410070010100	4.20.50.10.035.030.00.000	Dispositivi medici con repertorio e senza CND (tipo 2, kit)	€.	0	0	*0*	0	0	0	0
51410070010110	4.20.50.10.035.040.00.000	Dispositivi medici: Cnd: C - Dispositivi per appar. Cardiocircolatorio	€.	0	0	*0*	0	0	0	0
51410070020010	4.20.50.10.040.010.00.000	Materiale chirurgico per uso veterinario	€.	(399)	29	*428*	0	0	0	0
51410070050020	4.20.50.10.055.020.00.000	Materiali per la profilassi igienico-sanitari: vaccini	€.	0	0	*0*	0	0	0	0
51410070060010	4.20.50.10.060.010.00.000	Prodotti farmaceutici per uso veterinario	€.	0	0	*0*	0	0	0	0
51410070080010	4.20.50.10.080.010.00.000	Altri beni e prodotti sanitari (PRODOTTI SENZA REPERTORIO E/O CND)	€.	256	(14,839)	*(15,095)*	0	0	0	0
51420000000000	4.20.50.20.000.000.00.000	**B.14.B Variazione rimanenze non sanitarie - Totale**	€.	**- 3,338**	**- 66,782**	***(63,444)***	-	-	-	-

COD_COGE_NI	*COD_COGE_NI_old*	*Descrizione*		*Valore netto al 31/12/2019*	*Valore netto al 31/12/2020*	*Variazione*	*Costi da utilizzo contributi 2020*	*Costi da utilizzo contributi DI CUI SOCIO-SAN*	*Costi da contributi 2020*	*Costi da contributi DI CUI SOCIO-SAN*
51420010010000	4.20.50.20.005.010.00.000	Prodotti alimentari	€.	382	(116)	*(498)*	0	0	0	0
51420020010000	4.20.50.20.010.010.00.000	Materiale di guardaroba, di pulizia e di convivenza in genere	€.	2,192	(40,834)	*(43,026)*	0	0	0	0
51420030010000	4.20.50.20.015.010.00.000	Carburante	€.	0	0	*0*	0	0	0	0
51420030020000	4.20.50.20.015.020.00.000	Combustibili	€.	0	0	*0*	0	0	0	0
51420040010000	4.20.50.20.020.010.00.000	Cancelleria e stampati	€.	(5,764)	(9,254)	*(3,490)*	0	0	0	0
51420040020000	4.20.50.20.025.010.00.000	Materiale per EDP	€.	0	0	*0*	0	0	0	0
51420050010000	4.20.50.20.030.010.00.000	Materiale per manutenzioni e riparazioni immobili	€.	0	0	*0*	0	0	0	0
51420050030000	4.20.50.20.030.030.00.000	Materiale per manutenzioni e riparazioni attrez. Tecnico economali	€.	79	0	*(79)*	0	0	0	0
51420060010000	4.20.50.20.080.010.00.000	Altri beni non sanitari	€.	(227)	(16,578)	*(16,351)*	0	0	0	0
51500000000000	4.20.60.00.000.000.00.000	**B.15 Accantonamenti tipici dell'esercizio - Totale**	**€.**	**13,801,494**	**11,643,290**	***(2,158,204)***	-	-	-	-

COD_COGE_NI	*COD_COGE_NI_old*	*Descrizione*		*Valore netto al 31/12/2019*	*Valore netto al 31/12/2020*	*Variazione*	*Costi da utilizzo contributi 2020*	*Costi da utilizzo contributi DI CUI SOCIO-SAN*	*Costi da contributi 2020*	*Costi da contributi DI CUI SOCIO-SAN*
51510010000000	4.20.60.10.010.000.00.000	Accantonamenti per cause civili ed oneri processuali)	€.	0	0	*0*	0	0	0	0
51510020000000	4.20.60.10.020.000.00.000	Accantonamenti per contenzioso personale dipendente)	€.	0	0	*0*	0	0	0	0
51510030000000	4.20.60.10.030.000.00.000	Accantonamenti per rischi connessi all'acquisto di prestazioni sanitarie da privato)	€.	0	59,725	*59,725*	0	0	0	0
51510040000000	4.20.60.10.040.000.00.000	Accantonamenti per copertura diretta dei rischi (autoassicurazione)	€.	0	0	*0*	0	0	0	0
51510050000000	4.20.60.10.040.100.00.000	Accantonamenti per copertura diretta dei rischi (autoassicurazione)	€.	0	0	*0*	0	0	0	0
51510060000000	4.20.60.10.040.200.00.000	Accantonamenti per franchigia assicurativa	€.	0	0	*0*	0	0	0	0
51510070000000	4.20.60.10.080.000.00.000	Altri accantonamenti per rischi)	€.	0	0	*0*	0	0	0	0
51520010000000	4.20.60.20.010.000.00.000	Accantonamento al fondo premio per operosità medici SUMAI	€.	0	0	*0*	0	0	0	0
51530010000000	4.20.60.30.010.000.00.000	Accantonamenti per interessi di mora)	€.	0	0	*0*	0	0	0	0
51540010000000	4.20.60.40.010.000.00.000	Acc. Rinnovi convenzioni MMG/Pls/MCA ed altri)	€.	3,747,656	1,378,653	*(2,369,003)*	0	0	0	0
51540020000000	4.20.60.40.020.000.00.000	Acc. Rinnovi contratt. - dirigenza medica)	€.	171,416	302,424	*131,008*	0	0	0	0
51540030000000	4.20.60.40.030.000.00.000	Acc. Rinnovi contratt.- dirigenza non medica)	€.	95,767	23,020	*(72,747)*	0	0	0	0
51540040000000	4.20.60.40.040.000.00.000	Acc. Rinnovi contratt.: - comparto)	€.	23,365	109,524	*86,159*	0	0	0	0
51540050000000	4.20.60.40.041.000.00.000	Acc. per Fondi integrativi pensione	€.	0	0	*0*	0	0	0	0
51540060000000	4.20.60.40.042.000.00.000	Acc. Incentivi funzioni tecniche art. 113 D.lgs 50/2016	€.	19,626	27,689	*8,063*	0	0	0	0
51540070000000	4.20.60.40.050.000.00.000	Acc. Rinnovi contratt.: medici SUMAI	€.	7,181	699	*(6,482)*	0	0	0	0
51550010000000	4.20.60.50.005.000.00.000	Accantonamenti per quote inutilizzate contributi da Regione e Prov. Aut. per quota F.S. indistinto finalizzato	€.	0	100,000	*100,000*	0	0	0	0

PLS.C.R.I.B.A.

51550020000000	4.20.60.50.010.000.00.000	Accantonamenti per quote inutilizzate contributi vincolati dell'esercizio da Regione per quota FSR Vincolato	€.	0	0	*0*	0	0	0	0
51550030000000	4.20.60.50.012.000.00.000	Accantonamenti per quote inutilizzate contributi dell'esercizio da Regione per quota FSR Indistinto	€.	2,895,664	989,900	*(1,905,764)*	0	0	0	0
51550040000000	4.20.60.50.014.000.00.000	Accantonamenti per quote inutilizzate per finanziamento di parte corrente per servizi sociosanitari ASSI) da contributi dell'esercizio da Regione - quota FSR Indistinto	€.	0	0	*0*	0	0	0	0
51550050000000	4.20.60.50.020.000.00.000	Accantonamenti per quote inutilizzate contributi vincolati dell'esercizio da ATS/ASST/Fondazioni per quota FSR Vincolato	€.	0	0	*0*	0	0	0	0
51550060000000	4.20.60.50.022.000.00.000	Accantonamenti per quote inutilizzate contributi dell'esercizio da ATS/ASST/Fondazioni per quota FSR Indistinto	€.	0	0	*0*	0	0	0	0
51550070000000	4.20.60.50.030.000.00.000	Accantonamenti per quote inutilizzate contributi vincolati dell'esercizio da soggetti pubblici (extra fondo) Vincolati	€.	5,494,342	7,543,025	*2,048,683*	0	0	0	0
51550120000000	4.20.60.50.080.000.00.000	Accantonamenti per quote inutilizzate contributi vincolati dell'esercizio da privati (altro)	€.	1,000	1,000	*0*	0	0	0	0
51550140000000	4.20.60.50.090.000.00.000	Accantonamenti per quote inutilizzate contributi da soggetti privati per ricerca	€.	0	0	*0*	0	0	0	0
51560010000000	4.20.60.80.010.000.00.000	Altri accantonamenti	€.	1,345,477	1,107,631	*(237,846)*	0	0	0	0
51560010100000	4.20.60.80.010.100.00.000	Accantonamenti libera professione	€.	4,000	13,472	*9,472*	0	0	0	0
51560010200000	4.20.60.80.010.200.00.000	Altri accantonamenti altro	€.	1,341,477	1,094,159	*(247,318)*	0	0	0	0
51560020000000	4.20.60.80.015.000.00.000	Altri accantonamenti ASSI	€.	0	0	*0*	0	0	0	0

				Valore netto al 31/12/2019	*Valore netto al 31/12/2020*	*Variazione*
60000000000000	5.00.00.00.000.000.00.000	**C) PROVENTI ED ONERI FINANZIARI**	€.	1,648	1,819	*171*

				Valore netto al 31/12/2019	*Valore netto al 31/12/2020*	*Variazione*
60599999999999	5.10.00.00.000.000.00.000	**C) PROVENTI FINANZIARI (Parziale)**	€.	**1,648**	**2,765**	***1,117***
61000000000000	5.10.10.00.000.000.00.000	**C.1 Interessi attivi - Totale**	**€.**	**1,648**	**2,765**	**1,117**

COD_COGE_NI	*COD_COGE_NI_old*	*Descrizione*		*Valore netto al 31/12/2019*	*Valore netto al 31/12/2020*	*Variazione*
61010010000000	5.10.10.10.010.000.00.000	Interessi attivi su c/tesoreria	€.	0	0	*0*
61020020000000	5.10.10.20.020.000.00.000	Interessi attivi su c/c postali	€.	0	0	*0*
61040010000000	5.10.10.30.080.000.00.000	Altri interessi attivi)	€.	1,648	2,765	*1,117*
61050010000000	5.10.10.30.090.000.00.000	Interessi attivi verso ATS-ASST-Fondazioni della Regione	€.	0	0	*0*

62000000000000	5.10.20.00.000.000.00.000	**C.2 Altri proventi finanziari - Totale**	**€.**	**0**	**0**	**0**

COD_COGE_NI	*COD_COGE_NI_old*	*Descrizione*		*Valore netto al 31/12/2019*	*Valore netto al 31/12/2020*	*Variazione*
62010000000000	5.10.20.10.000.000.00.000	Proventi da partecipazioni	€.	0	0	*0*
62020000000000	5.10.20.20.000.000.00.000	Proventi finanziari da crediti iscritti nelle immobilizzazioni	€.	0	0	*0*
62030000000000	5.10.20.30.000.000.00.000	Proventi finanziari da titoli iscritti nelle immobilizzazioni	€.	0	0	*0*
62040000000000	5.10.20.40.000.000.00.000	Altri proventi finanziari diversi dai precedenti)	€.	0	0	*0*
62050000000000	5.10.20.50.000.000.00.000	Utili su cambi	€.	0	0	*0*

Valore netto al 31/12/2019	*Valore netto al 31/12/2020*	*Variazione*

Costi da utilizzo contributi 2020	*Costi da utilizzo contributi DI CUI SOCIO-SAN*	*Costi da contributi 2020*	*Costi da contributi DI CUI SOCIO-SAN*

PRISCIBA

62599999999999	5.20.00.00.000.000.00.000	C) ONERI FINANZIARI (Parziale)	€.	-	946	946	-	-	-	-
63000000000000	5.20.10.00.000.000.00.000	**C.3 Interessi passivi - Totale**	**€.**	**0**	**946**	**946**	**0**	**0**	**0**	**0**

COD_COGE_NI	COD_COGE_NI_old	Descrizione		Valore netto al 31/12/2019	Valore netto al 31/12/2020	Variazione	Costi da utilizzo contributi 2020	Costi da utilizzo contributi DI CUI SOCIO-SAN	Costi da contributi 2020	Costi da contributi DI CUI SOCIO-SAN
63010010000000	5.20.10.10.010.000.00.000	Interessi passivi su c/c tesoreria	€.	0	0	0	0	0	0	0
63030010000000	5.20.10.30.010.000.00.000	Interessi passivi verso fornitori	€.	0	0	0	0	0	0	0
63030020000000	5.20.10.30.020.000.00.000	Interessi passivi di mora	€.	0	946	946	0	0	0	0
63030030000000	5.20.10.30.030.000.00.000	Interessi passivi canoni di leasing	€.	0	0	0	0	0	0	0
63030040000000	5.20.10.30.070.000.00.000	Altri interessi passivi	€.	0	0	0	0	0	0	0
63030050000000	5.20.10.30.080.000.00.000	Interessi passivi verso ATS-ASST-Fondazioni della Regione	€.	0	0	0	0	0	0	0

64000000000000	5.20.20.00.000.000.00.000	**C.4 Altri oneri finanziari - Totale**	**€.**	**0**	**0**	**0**	**0**	**0**	**0**	**0**

COD_COGE_NI	COD_COGE_NI_old	Descrizione		Valore netto al 31/12/2019	Valore netto al 31/12/2020	Variazione	Costi da utilizzo contributi 2020	Costi da utilizzo contributi DI CUI SOCIO-SAN	Costi da contributi 2020	Costi da contributi DI CUI SOCIO-SAN

				Valore netto al 31/12/2019	Valore netto al 31/12/2020	Variazione
70000000000000	6.00.00.00.000.000.00.000	**D) RETTIFICHE DI VALORE DI ATTIVITA' FINANZIARIE**	€.	**0**	**0**	**0**
71000000000000	6.10.00.00.000.000.00.000	**D.1 Rivalutazioni - Totale**	**€.**	**-**	**-**	**0**

COD_COGE_NI	COD_COGE_NI_old	Descrizione		Valore netto al 31/12/2019	Valore netto al 31/12/2020	Variazione
71010000000000	6.10.10.00.000.000.00.000	Di partecipazioni	€.	0	0	0
71020000000000	6.10.20.00.000.000.00.000	Di immobilizzazioni finanziarie che non costituiscono immobilizzazioni	€.	0	0	0
71030000000000	6.10.80.00.000.000.00.000	Altro	€.	0	0	0

72000000000000	6.20.00.00.000.000.00.000	**D.2 Svalutazioni - Totale**	**€.**	**-**	**-**	**0**	**-**	**-**	**-**	**-**

COD_COGE_NI	COD_COGE_NI_old	Descrizione		Valore netto al 31/12/2019	Valore netto al 31/12/2020	Variazione	Costi da utilizzo contributi 2020	Costi da utilizzo contributi DI CUI SOCIO-SAN	Costi da contributi 2020	Costi da contributi DI CUI SOCIO-SAN
72010000000000	6.20.10.00.000.000.00.000	Di partecipazioni	€.	0	0	0	0	0	0	0
72020000000000	6.20.20.00.000.000.00.000	Di immobilizzazioni finanziarie che non costituiscono immobilizzazioni	€.	0	0	0	0	0	0	0
72030000000000	6.20.80.00.000.000.00.000	Altro	€.	0	0	0	0	0	0	0

				Valore netto al 31/12/2019	Valore netto al 31/12/2020	Variazione
80000000000000	7.00.00.00.000.000.00.000	**E) PROVENTI E ONERI STRAORDINARI**	€.	**608,562**	**1,696,900**	***1,088,338***
81000000000000	7.10.00.00.000.000.00.000	**E.1) Proventi Straordinari - Totale**	**€.**	**1,671,513**	**2,950,824**	**1,279,311**

COD_COGE_NI	COD_COGE_NI_old	Descrizione		Valore netto al 31/12/2019	Valore netto al 31/12/2020	Variazione
81010005010000	7.10.10.10.000.000.00.000	Plusvalenze da cessione di beni	€.	0	6,000	6,000
81010005020000	7.10.10.20.000.000.00.000	Plusvalenze da ATS-ASST-Fondazioni della Regione	€.	0	0	0

RISERVATA

81010005030000	7.10.10.80.000.000.00.000	Altre plusvalenze	€.	0	0	0				
81010020020000	7.10.20.20.000.000.00.000	Sopravvenienze attive per quote F.S. vincolato	€.	0	0	0				
81010030010000	7.10.30.10.000.000.00.000	Sopravvenienze e insussistenze attive verso ATS/ASST/Fondazioni della Regione	€.	245,821	214,757	(31,064)				
81010030010010	7.10.30.10.100.000.00.000	Sopravvenienze attive verso ATS/ASST/Fondazioni della Regione	€.	245,821	214,757	(31,064)				
81010030010020	7.10.30.10.200.000.00.000	Insussistenze attive verso ATS/ASST/Fondazioni della Regione	€.	0	0	0				
81010040010010	7.10.30.20.100.000.00.000	Sopravvenienze attive v/terzi relative alla mobilità extraregionale	€.	0	0	0				
81010040010020	7.10.30.20.200.000.00.000	Insussistenze attive v/terzi relative alla mobilità extraregionale	€.	0	0	0				
81010050010000	7.10.30.30.000.000.00.000	Sopravvenienze e insussistenze attive v/terzi relative al personale	€.	0	84,545	84,545				
81010050010010	7.10.30.30.100.000.00.000	Sopravvenienze attive v/terzi relative al personale	€.	0	0	0				
81010050010020	7.10.30.30.200.000.00.000	Insussistenze attive v/terzi relative al personale	€.	0	84,545	84,545				
81010060010000	7.10.30.40.000.000.00.000	Sopravvenienze e insussistenze attive v/terzi relative alle convenzioni con medici di base	€.	0	0	0				
81010060010010	7.10.30.40.100.000.00.000	Sopravvenienze attive v/terzi relative alle convenzioni con medici di base	€.	0	0	0				
81010060010020	7.10.30.40.200.000.00.000	Insussistenze attive v/terzi relative alle convenzioni con medici di base	€.	0	0	0				
81010070010000	7.10.30.50.000.000.00.000	Sopravvenienze e insussistenze attive v/terzi relative alle convenzioni per la specialistica	€.	0	0	0				
81010070010010	7.10.30.50.100.000.00.000	Sopravvenienze attive v/terzi relative alle convenzioni per la specialistica	€.	0	0	0				
81010070010020	7.10.30.50.200.000.00.000	Insussistenze attive v/terzi relative alle convenzioni per la specialistica	€.	0	0	0				
81010080010000	7.10.30.60.000.000.00.000	Sopravvenienze e insussistenze attive v/terzi relative all'acquisto prestaz. Sanitarie da operatori accreditati	€.	0	0	0				
81010080010010	7.10.30.60.100.000.00.000	Sopravvenienze attive v/terzi relative all'acquisto prestaz. Sanitarie da operatori accreditati	€.	0	0	0				
81010080010020	7.10.30.60.200.000.00.000	Insussistenze attive v/terzi relative all'acquisto prestaz. Sanitarie da operatori accreditati	€.	0	0	0				
81010090010000	7.10.30.70.000.000.00.000	Sopravvenienze e insussistenze attive v/terzi relative all'acquisto di beni e servizi	€.	18,064	88,911	70,847				
81010090010010	7.10.30.70.100.000.00.000	Sopravvenienze attive v/terzi relative all'acquisto di beni e servizi	€.	18,064	33,704	15,640				
81010090010020	7.10.30.70.200.000.00.000	Insussistenze attive v/terzi relative all'acquisto di beni e servizi	€.	0	55,207	55,207				
81010100010000	7.10.30.80.000.000.00.000	Altre sopravvenienze e insussistenze attive v/terzi	€.	1,406,611	2,555,857	1,149,246				
81010100010010	7.10.30.80.100.000.00.000	Altre sopravvenienze e insussistenze attive v/terzi	€.	991,859	2,113,496	1,121,637				
81010100010020	7.10.30.80.200.000.00.000	Altre insussistenze attive v/terzi	€.	414,752	442,361	27,609				
81010110000000	7.10.50.10.000.000.00.000	Rivalutazioni economiche)	€.	0	0	0				
81010120000000	7.10.80.10.000.000.00.000	Altri proventi Straordinari)	€.	1,017	754	(263)				
82000000000000	**7.20.00.00.000.000.00.000**	**E.2) Oneri Straordinari - Totale**	**€.**	**1,062,951**	**1,253,924**	**190,973**	**-**	**-**	**-**	**-**

COD_COGE_NI	*COD_COGE_NI_old*	*Descrizione*		*Valore netto al 31/12/2019*	*Valore netto al 31/12/2020*	*Variazione*	*Costi da utilizzo contributi 2020*	*Costi da utilizzo contributi DI CUI SOCIO-SAN*	*Costi da contributi 2020*	*Costi da contributi DI CUI SOCIO-SAN*
82010005010000	7.20.10.10.000.000.00.000	Minusvalenze	€.	12,957	754	(12,203)	0	0	0	0
82010005020000	7.20.10.20.000.000.00.000	Minusvalenze da ATS-ASST-Fondazioni della Regione	€.	0	0	0	0	0	0	0
82010020010000	7.20.30.10.000.000.00.000	Oneri da cause civili	€.	0	0	0	0	0	0	0
82010030010010	7.20.40.10.100.000.00.000	Sopravvenienze passive verso ATS/ASST/Fondazioni della Regione relative alla mobilità intraregionale	€.	0	0	0	0	0	0	0
82010030010020	7.20.40.10.200.000.00.000	Insussistenze passive verso ATS/ASST/Fondazioni della Regione relative alla mobilità intraregionale	€.	0	0	0	0	0	0	0
82010040010000	7.20.40.15.000.000.00.000	Altre sopravvenienze e insussistenze passive verso ATS/ASST/Fondazioni della Regione	€.	15,346	21,164	5,818	0	0	0	0
82010040010010	7.20.40.15.100.000.00.000	Altre sopravvenienze passive verso ATS/ASST/Fondazioni della Regione	€.	8,965	17,402	8,437	0	0	0	0
82010040010020	7.20.40.15.200.000.00.000	Insussistenze passive verso ATS/ASST/Fondazioni della Regione	€.	6,381	3,762	(2,619)	0	0	0	0
82010050010010	7.20.40.20.100.000.00.000	Sopravvenienze passive v/terzi relative alla mobilità extraregionale	€.	0	0	0	0	0	0	0
82010050010020	7.20.40.20.200.000.00.000	Insussistenze passive v/terzi relative alla mobilità extraregionale	€.	0	0	0	0	0	0	0
82010060010000	7.20.40.25.000.000.00.000	Sopravvenienze e insussistenze passive v/terzi relative al personale - dirigenza medica	€.	0	0	0	0	0	0	0
82010060010010	7.20.40.25.100.000.00.000	Sopravvenienze passive v/terzi relative al personale - dirigenza medica	€.	0	0	0	0	0	0	0
82010060010020	7.20.40.25.200.000.00.000	Insussistenze passive v/terzi relative al personale - dirigenza medica	€.	0	0	0	0	0	0	0
82010070010000	7.20.40.30.000.000.00.000	Sopravvenienze e insussistenze passive v/terzi relative al personale - dirigenza non medica	€.	0	0	0	0	0	0	0
82010070010010	7.20.40.30.100.000.00.000	Sopravvenienze passive v/terzi relative al personale - dirigenza non medica	€.	0	0	0	0	0	0	0
82010070010020	7.20.40.30.200.000.00.000	Insussistenze passive v/terzi relative al personale - dirigenza non medica	€.	0	0	0	0	0	0	0
82010080010000	7.20.40.35.000.000.00.000	Sopravvenienze e insussistenze passive v/terzi relative al personale - comparto	€.	0	0	0	0	0	0	0
82010080010010	7.20.40.35.100.000.00.000	Sopravvenienze passive v/terzi relative al personale - comparto	€.	0	0	0	0	0	0	0
82010080010020	7.20.40.35.200.000.00.000	Insussistenze passive v/terzi relative al personale - comparto	€.	0	0	0	0	0	0	0

PUBBLICATA

82010090010000	7.20.40.40.000.000.00.000	Sopravvenienze e insussistenze passive v/terzi relative alle convenzioni con medici di base	€.	0	0	*0*	0	0	0	0
82010090010010	7.20.40.40.100.000.00.000	Sopravvenienze passive v/terzi relative alle convenzioni con medici di base	€.	0	0	*0*	0	0	0	0
82010090010020	7.20.40.40.200.000.00.000	Insussistenze passive v/terzi relative alle convenzioni con medici di base	€.	0	0	*0*	0	0	0	0
82010100010000	7.20.40.45.000.000.00.000	Sopravvenienze e insussistenze passive v/terzi relative alle convenzioni per la specialistica	€.	0	0	*0*	0	0	0	0
82010100010010	7.20.40.45.100.000.00.000	Sopravvenienze passive v/terzi relative alle convenzioni per la specialistica	€.	0	0	*0*	0	0	0	0
82010100010020	7.20.40.45.200.000.00.000	Insussistenze passive v/terzi relative alle convenzioni per la specialistica	€.	0	0	*0*	0	0	0	0
82010110010000	7.20.40.50.000.000.00.000	Sopravvenienze e insussistenze passive v/terzi relative all'acquisto prestaz. sanitarie da operatori accreditati	€.	404,691	56,437	*(348,254)*	0	0	0	0
82010110010010	7.20.40.50.100.000.00.000	Sopravvenienze passive v/terzi relative all'acquisto prestaz. sanitarie da operatori accreditati	€.	404,691	56,437	*(348,254)*	0	0	0	0
82010110010020	7.20.40.50.200.000.00.000	Insussistenze passive v/terzi relative all'acquisto prestaz. sanitarie da operatori accreditati	€.	0	0	*0*	0	0	0	0
82010120010000	7.20.40.60.000.000.00.000	Sopravvenienze e insussistenze passive v/terzi relative all'acquisto di beni e servizi	€.	24,871	66,326	*41,455*	0	0	0	0
82010120010010	7.20.40.60.100.000.00.000	Sopravvenienze passive v/terzi relative all'acquisto di beni e servizi	€.	24,871	46,171	*21,300*	0	0	0	0
82010120010020	7.20.40.60.200.000.00.000	Insussistenze passive v/terzi relative all'acquisto di beni e servizi	€.	0	20,155	*20,155*	0	0	0	0
82010130010000	7.20.40.80.000.000.00.000	Altre sopravvenienze passive v/terzi)	€.	605,086	1,109,243	*504,157*	0	0	0	0
82010130010010	7.20.40.80.100.000.00.000	Altre sopravvenienze passive v/terzi)	€.	92,496	1,109,172	*1,016,676*	0	0	0	0
82010130010020	7.20.40.80.200.000.00.000	Altre Insussistenze passive v/terzi)	€.	512,590	71	*(512,519)*	0	0	0	0
82010130010030	7.20.40.90.000.000.00.000	Insussistenze passive per quote F.S. vincolato	€.	0	0	*0*	0	0	0	0
82010140010000	7.20.80.10.000.000.00.000	Altri oneri Straordinari	€.	0	0	*0*	0	0	0	0

				Valore netto al 31/12/2019	*Valore netto al 31/12/2020*	*Variazione*	*Costi da utilizzo contributi 2020*	*Costi da utilizzo contributi DI CUI SOCIO-SAN*	***Costi da contributi 2020***	***Costi da contributi DI CUI SOCIO-SAN***
91000000000000	8.20.00.00.000.000.00.000	**Y. IMPOSTE E TASSE**	€.	**2,102,312**	**2,036,892**	***(65,420)***	**0**	**0**	**0**	**0**

COD_COGE_NI	*COD_COGE_NI_old*	*Descrizione*		*Valore netto al 31/12/2019*	*Valore netto al 31/12/2020*	*Variazione*	*Costi da utilizzo contributi 2020*	*Costi da utilizzo contributi DI CUI SOCIO-SAN*	***Costi da contributi 2020***	***Costi da contributi DI CUI SOCIO-SAN***
91010010000000	8.20.10.10.000.000.00.000	IRAP relativa a personale dipendente	€.	1,941,625	1,883,623	*(58,002)*	0	0	0	0
91010020000000	8.20.10.20.000.000.00.000	IRAP relativa a collaboratori e personale assimilato a lavoro dipendente	€.	129,268	125,067	*(4,201)*	0	0	0	0
91010030000000	8.20.10.30.000.000.00.000	IRAP relativa ad attività di libera professione (intramoenia)	€.	2,872	764	*(2,108)*	0	0	0	0
91010040000000	8.20.10.40.000.000.00.000	IRAP relativa ad attività commerciali	€.	0	0	*0*	0	0	0	0
91020010000000	8.20.20.10.000.000.00.000	IRES su attività istituzionale	€.	28,547	27,438	*(1,109)*	0	0	0	0
91020020000000	8.20.20.20.000.000.00.000	IRES su attività commerciale	€.	0	0	*0*	0	0	0	0
91020030000000	8.20.30.10.000.000.00.000	Accantonamento a F.do Imposte Accertamenti, condoni, ecc.)	€.	0	0	*0*	0	0	0	0

TOTALE RICAVI	€.	1,315,564,461	1,260,707,346	- 54,857,115				
- Costi capitalizzati	€.	7,611,285	7,329,748	- 281,537				
TOTALE RICAVI (al netto dei Costi capitalizzati)	€.	1,307,953,176	1,253,377,598	- 54,575,578				
TOTALE COSTI	€.	1,315,564,461	1,260,707,346	- 54,857,115	1,008,805	-	1,571,081	-
- Costi capitalizzati	€.	7,611,285	7,329,748	- 281,537				
TOTALE COSTI (al netto dei Costi capitalizzati)	€.	1,307,953,176	1,253,377,598	- 54,575,578				
99999999999999	9.99.99.99.999.999.99.999	**RISULTATO ECONOMICO**	**€.**	**-**	**-**	**-**		

PROVA

Codice Conto	Codice Conto old	PRESTAZIONI SANITARIE EROGATE IN REGIME DI INTRAMOENIA - TOTALI	Valore netto al 31/12/2019	Valore netto al 31/12/2020	Variazione
40201160010000	4.10.20.10.500.010.00.000	Ricavi per prestazioni sanitarie intramoenia - Area ospedaliera	0	0	0
40201160020000	4.10.20.10.500.020.00.000	Ricavi per prestazioni sanitarie intramoenia - Area specialistica	0	0	0
40201160030000	4.10.20.10.500.030.00.000	Ricavi per prestazioni sanitarie intramoenia - Area sanità pubblica	16,115	269,434	253,319
40201160040000	4.10.20.10.500.110.00.000	Ricavi per prestazioni sanitarie intramoenia - Consulenze (ex art. 55 c.1 lett. c), d) ed ex art. 57-58)	309,000	0	-309,000
40201160050000	4.10.20.10.500.120.00.000	Ricavi per prestazioni sanitarie intramoenia - Consulenze (ex art. 55 c.1 lett. c), d) ed ex art. 57-58) (Aziende sanitarie pubbliche della Regione)	0	0	0
40201160060000	4.10.20.10.500.210.00.000	Ricavi per prestazioni sanitarie intramoenia - Altro	0	0	0
40201160070000	4.10.20.10.500.220.00.000	Ricavi per prestazioni sanitarie intramoenia - Altro (Aziende sanitarie pubbliche della Regione)	0	0	0
		TOTALE RICAVI INTRAMOENIA - TOTALI	**325,115**	**269,434**	**-55,681**
50201120010000	4.20.10.10.120.010.00.000	Compartecipazione al personale per att. libero professionale intramoenia - Area ospedaliera	0	0	0
50201120020000	4.20.10.10.120.012.00.000	Compartecipazione al personale per att. libero professionale intramoenia- Area specialistica	0	0	0
50201120030000	4.20.10.10.120.015.00.000	Compartecipazione al personale per att. libero professionale intramoenia - Area sanità pubblica	11,648	240,260	228,612
50201120040000	4.20.10.10.120.020.00.000	Servizi di consulenza sanitaria in area pagamento (art. 55 c.1 lett. c) d) ed ex art. 57-58 CCNL)	275,495	0	-275,495
50201120050000	4.20.10.10.120.025.00.000	Servizi di consulenza sanitaria in area pagamento (art. 55 c.1 lett. c) d) ed ex art. 57-58 CCNL) - attività v/ATS-ASST-Fondazioni della Regione	0	0	0
50201120080000	4.20.10.10.120.040.00.000	Costi per prestazioni sanitarie intramoenia - Altro verso ATS-ASST-Fondazioni della Regione	0	0	0
		TOTALE QUOTE RETROCESSE AL PERSONALE (ESCLUSO IRAP) - TOTALI	**287,143**	**240,260**	**-46,883**
		IRAP relativa ad attività di libera professione (intramoenia)	2,872	764	-2,108
		Accantonamento L. Balduzzi	4,000	13,472	9,472
		Accantonamento al Fondo di perequazione	0	0	0
		Altri accantonamenti per Libera Professione	0	0	0
		TOTALE COSTI INTRAMOENIA - TOTALI	**294,015**	**254,496**	**-39,519**
		PRIMO MARGINE LIBERA PROFESSIONE - TOTALI	**31,100**	**14,938**	**-16,162**
		Indennità di esclusività medica per attività di libera professione	0	0	0
		Costi diretti aziendali	0	0	0
		Costi generali aziendali	0	0	0
		TOTALE ALTRI COSTI INTRAMOENIA - TOTALI	**0**	**0**	**0**

PROPRIETÀ

Tabelle allegate nota integrativa di: ATS DELLA VAL PADANA - Consuntivo 2020

ATTIVITA' SANITARIA

CONTO ECONOMICO - Dati in €.

				Valore netto al 31/12/2019	Valore netto al 31/12/2020	Variazione
40000000000000	4.10.00.00.000.000.00.000	**A) VALORE DELLA PRODUZIONE**	**€.**	**1,294,058,217**	***1,231,861,237***	***(62,196,980)***

				Valore netto al 31/12/2019	Valore netto al 31/12/2020	Variazione
40100000000000	4.10.10.00.000.000.00.000	**A.1) Contributi in conto esercizio - Totale**	**€.**	**1,247,381,384**	**1,193,512,789**	***(53,868,595)***
40101000000000	4.10.10.10.000.000.00.000	**A.1.A) Contributi da Regione per quota Fondo Sanitario regionale - Totale**	**€.**	***1,245,584,980***	***1,190,347,228***	***(55,237,752)***

COD_COGE_NI	*COD_COGE_old*	*Descrizione*		*Valore netto al 31/12/2019*	*Valore netto al 31/12/2020*	*Variazione*
40101010000000	4.10.10.10.010.000.00.000	Finanziamento di parte corrente (FSR indistinto)	€.	1,039,503,204	951,318,526	*(88,184,678)*
40101030000000	4.10.10.10.015.000.00.000	Finanziamento di parte corrente Territorio (FSR indistinto) [ASSI per ATS]	€.	192,362,292	196,525,030	*4,162,738*
40101040000000	4.10.10.10.016.000.00.000	Funzioni	€.	0	0	*0*
40101040010000	4.10.10.10.016.100.00.000	Funzioni - Pronto Soccorso	€.	0		*0*
40101040020000	4.10.10.10.016.200.00.000	Funzioni - Altro	€.	0		*0*
40101040030000	4.10.10.10.020.000.00.000	Funzioni non tariffate (FSR indistinto)	€.	4,747,698	4,681,649	*(66,049)*
40101060000000	4.10.10.10.041.000.00.000	Quota finalizzata per il Piano aziendale di cui all'art. 1, comma 528, L. 208/2015	€.	0		*0*
40101080000000	4.10.10.10.050.000.00.000	Contributi per obiettivi di piano sanitario nazionale (di parte corrente) (FSR indistinto)	€.	0		*0*
40101100000000	4.10.10.10.060.000.00.000	Finanziamento di parte corrente (FSR indistinto finalizzato da Regione)	€.	0	2,424,614	*2,424,614*
40101110000000	4.10.10.10.090.000.00.000	Altri contributi da Regione (FSR indistinto)	€.	8,971,786	7,123,473	*(1,848,313)*
40101120000000	4.10.10.10.095.000.00.000	Altri contributi da Regione per servizi socio-sanitari (ASSI)-(FSR indistinto)	€.	0		*0*
40101130000000	4.10.10.10.210.000.00.000	Contributi da Regione (FSR vincolato)	€.	0	28,273,936	*28,273,936*

40102000000000	4.10.10.20.000.000.00.000	**A.1.B) Contributi c/esercizio da enti pubblici (Extra Fondo) - Totale**	€.	**1,795,404**	***3,162,811***	***1,367,407***

COD_COGE_NI	*COD_COGE_old*	*Descrizione*		*Valore netto al 31/12/2019*	*Valore netto al 31/12/2020*	*Variazione*
40102010020000	4.10.10.20.010.020.00.000	Contributi da Regione (extra fondo) - Altri contributi regionali extra fondo	€.	0	199,756	*199,756*
40102010040000	4.10.10.20.010.030.00.000	Contributi da Regione (extra fondo) - Vincolati	€.	1,627,101	1,659,487	*32,386*
40102020010000	4.10.10.20.015.010.00.000	Contributi da Regione (extra fondo) - Risorse aggiuntive da bilancio regionale a titolo di copertura LEA	€.	0		*0*
40102030010000	4.10.10.20.020.005.00.000	Contributi da Ministero della Salute (extra fondo)	€.	0		*0*
40102030020000	4.10.10.20.020.010.00.000	Contributi da U.E.	€.	0		*0*
40102030040000	4.10.10.20.020.030.00.000	Contributi vincolati da enti pubblici (extra fondo) - Vincolati	€.	118,303	95,445	*(22,858)*

RISERVATA

40102030050000	4.10.10.20.020.035.00.000	Contributi da altri enti pubblici (extra fondo) - Altro	€.	0		0
40102030060000	4.10.10.20.020.036.00.000	Contibuti da altri soggetti pubblici (extra fondo) - in attuazione dell'art.79, comma 1 sexies lettera c), del D.L. 112/2008, convertito con legge 133/2008 e della legge 23 dicembre 2009 n. 191	€.	0		0
40102030070000	4.10.10.20.020.040.00.000	Contributi obbligatori L. 210/92 (extra fondo) - Vincolati	€.	0	1,176,459	1,176,459
40102040010000	4.10.10.20.030.010.00.000	Contributi da ATS/ASST/Fondazioni della Regione (extra fondo) - Vincolati	€.	0	31,664	31,664
40102040020000	4.10.10.20.030.020.00.000	Contributi da ATS/ASST/Fondazioni della Regione (extra fondo) - Altro	€.	50,000		(50,000)

40103000000000	4.10.10.30.000.000.00.000	**A.1.C) Contributi c/esercizio da enti privati - Totale**	€.	**1,000**	**2,750**	**1,750**

COD_COGE_NI	COD_COGE_old	Descrizione		Valore netto al 31/12/2019	Valore netto al 31/12/2020	Variazione
40103010000000	4.10.10.30.010.000.00.000	Contributi da persone giuridiche private - Vincolati	€.	0		0
40103020000000	4.10.10.30.020.000.00.000	Contributi da persone fisiche private - Vincolati	€.	0	1,750	1,750
40103030000000	4.10.10.30.030.000.00.000	Contributo del Tesoriere - Indistinto	€.	1,000	1,000	0
40103040000000	4.10.10.30.080.000.00.000	Altri contributi da privati - Indistinto	€.	0		0

				Valore netto al 31/12/2019	Valore netto al 31/12/2020	Variazione
40110000000000	4.10.11.00.000.000.00.000	**A.1a) Rettifica contributi c/esercizio per destinazione ad investimenti - Totale**	**€.**	**0**	**0**	**0**

40110010000000	4.10.11.10.000.000.00.000	**A.1a.A) Rettifica contributi c/esercizio per destinazione ad investimenti**	€.	-	*0*	*0*

COD_COGE_NI	COD_COGE_old	Descrizione		Valore netto al 31/12/2019	Valore netto al 31/12/2020	Variazione
40110010010000	4.10.11.10.010.000.00.000	Rettifica contributi c/esercizio per destinazione ad investimenti - Contributi da Regione per quota F.S. Regionale)	€.	0		0
40110010020000	4.10.11.10.015.000.00.000	Rettifica contributi c/esercizio per destinazione ad investimenti - Contributi da ATS/ASST/Fondazioni della Regione)	€.	0		0
40110010030000	4.10.11.10.020.000.00.000	Rettifica contributi c/esercizio per destinazione ad investimenti - altri contributi	€.	0		0

				Valore netto al 31/12/2019	Valore netto al 31/12/2020	Variazione
40120000000000	4.10.12.00.000.000.00.000	**A.1b) Utilizzo fondi per quote inutilizzate contributi vincolati di esercizi precedenti - Totale**	**€.**	**3,240,108**	**2,348,036**	**(892,072)**

40120010000000	4.10.12.10.000.000.00.000	**A.1b.A) Utilizzo fondi per quote inutilizzate contributi vincolati di esercizi precedenti**	€.	**3,240,108**	**2,348,036**	**- 892,072**

COD_COGE_NI	COD_COGE_old	Descrizione		Valore netto al 31/12/2019	Valore netto al 31/12/2020	Variazione
40120010010000	4.10.12.10.005.000.00.000	Utilizzo fondi per quote inutilizzate contributi di esercizi precedenti da Regione o Prov. Aut. per quota F.S. regionale indistinto finalizzato	€.	0		0
40120010020000	4.10.12.10.010.000.00.000	Utilizzo fondi per quote inutilizzati contributi vincolati esercizi precedenti da Regione per quota FSR Vincolato	€.	102,251	51,812	(50,439)
40120010030000	4.10.12.10.012.000.00.000	Utilizzo fondi per quote inutilizzati contributi esercizi precedenti da Regione per quota FSR indistinto	€.	232,960	858,015	625,055
40120010040000	4.10.12.10.013.000.00.000	Utilizzo fondi per quote inutilizzate finanziamento di parte corrente per servizi socio-sanitari (ASSI) da contributi esercizi precedenti da Regione - quota FSR indistinto	€.	1,177,846	996,715	(181,131)

RISERVATO

40120010050000	4.10.12.10.015.000.00.000	Utilizzo fondi per quote inutilizzati contributi vincolati esercizi precedenti da ATS/ASST/Fondazioni per quota FSR Vincolato	€.	0		*0*
40120010070000	4.10.12.10.020.000.00.000	Utilizzo fondi per quote inutilizzati contributi vincolati esercizi precedenti da soggetti pubblici (extra fondo) Vincolati	€.	1,727,051	441,494	*(1,285,557)*
40120010080000	4.10.12.10.025.000.00.000	Utilizzo fondi per quote inutilizzati per servizi socio sanitari (ASSI) di contributi esercizi precedenti da Regione (extra fondo)	€.	0		*0*
40120010130000	4.10.12.10.055.000.00.000	Utilizzo fondi per quote inutilizzate contributi vincolati esercizi precedenti da privati (altro)	€.	0		*0*

				Valore netto al 31/12/2019	*Valore netto al 31/12/2020*	*Variazione*
40200000000000	4.10.20.00.000.000.00.000	**A.2) Proventi e ricavi diversi - Totale**	**€.**	**42,223,516**	**34,581,199**	***(7,642,317)***
40201000000000	4.10.20.10.000.000.00.000	**A.2.A) Ricavi per prestazioni sanitarie e sociosanitarie a rilevanza sanitaria - Totale**	€.	**41,608,542**	**34,159,640**	***(7,448,902)***

COD_COGE_NI	*COD_COGE_old*	*Descrizione*		*Valore netto al 31/12/2019*	*Valore netto al 31/12/2020*	*Variazione*
40201100060010	4.10.20.10.130.027.00.000	Ricavi per cessioni di emocomponenti e cellule staminali di produzione regionale VS ATS, ASST, IRCCS della Regione	€.	0		*0*
40201100060020	4.10.20.10.130.028.00.000	Ricavi per cessioni di emocomponenti e cellule staminali NON di produzione regionale VS ATS, ASST, IRCCS della Regione	€.	0		*0*
40201100070010	4.10.20.10.130.029.00.000	Prestazioni assistenza domiciliare integrata (ADI) per ATS di appartenenza	€.	0	0	*0*
40201100070020	4.10.20.10.130.030.00.000	Prestazioni assistenza domiciliare integrata (ADI) per altre ATS lombarde)	€.	0	0	*0*
40201110020000	4.10.20.10.190.020.00.000	Altre prestazioni sanitarie verso altre ATS/ASST/Fondazioni lombardi	€.	253,472	248,095	*(5,377)*
40201110050000	4.10.20.10.190.030.00.000	Altre prestazioni sanitarie ad altri soggetti pubblici	€.	0		*0*
40201110060000	4.10.20.10.190.040.00.000	Prestazioni assistenza integrativa da pubblico (extraregione) - (soggette a compensazione)	€.	0	0	*0*
40201110070000	4.10.20.10.190.041.00.000	Prestazioni assistenza protesica da pubblico (extraregione) - (soggette a compensazione)	€.	0	0	*0*
40201110080000	4.10.20.10.190.050.00.000	Altre prestazioni sanitarie a soggetti pubblici extraregione (soggette a compensazione)	€.	0	0	0
40201110090000	4.10.20.10.190.055.00.000	Altre prestazioni sanitarie a soggetti pubblici extraregione (non in compensazione)	€.	39,032	13,133	*(25,899)*
40201120040000	4.10.20.10.200.030.00.000	Altre prestazioni socio sanitarie ad altri soggetti pubblici	€.	0		*0*
40201140020000	4.10.20.10.300.020.00.000	Ricavi per consulenza sanitaria v/altre ATS-ASST-Fondazioni della Regione)	€.	0		*0*
40201140030000	4.10.20.10.300.030.00.000	Ricavi per consulenza sanitaria ad altri soggetti pubblici	€.	0		*0*
40201140050000	4.10.20.10.300.060.00.000	Ricavi per consulenza sanitaria a privati	€.	0		*0*
40201150010000	4.10.20.10.400.010.00.000	Ricavi per prestazioni sanitarie erogate a soggetti privati	€.	0		*0*
40201150020000	4.10.20.10.400.110.00.000	Ricavi per prestazioni socio sanitarie a soggetti privati	€.	0		*0*
40201160020000	4.10.20.10.500.020.00.000	Ricavi per libera professione ex art. 55 c.1 lett. a) - b) Ccnl - (Area specialistica)	€.	0		*0*
40201160030000	4.10.20.10.500.030.00.000	Ricavi per libera professione ex art. 55 c.1 lett. a) - b) Ccnl - (Area sanità pubblica)	€.	16,115	269,434	*253,319*
40201160040000	4.10.20.10.500.110.00.000	Ricavi per servizi di consulenza sanitaria in area pagamento (art. 55 c.1 lett. c) d) ed ex art. 57-58 CCNL	€.	309,000		*(309,000)*
40201160050000	4.10.20.10.500.120.00.000	Ricavi per servizi di consulenza sanitaria in area pagamento (art. 55 c.1 lett. c) d) ed ex art. 57-58 CCNL) verso ATS-ASST-Fondazioni della Regione	€.	0		*0*
40201160060000	4.10.20.10.500.210.00.000	Ricavi per prestazioni sanitarie intramoenia - Altro	€.	0		*0*
40201170010000	4.10.20.10.600.110.00.000	Ricavi di ATS per attività di prevenzione e sicurezza ambiente di lavoro - certificazioni	€.	538,751	528,599	*(10,152)*

PUBBLICA

40201170020000	4.10.20.10.600.120.00.000	Ricavi di ATS per attività di prevenzione e sicurezza ambiente di lavoro - sanzioni	€.	1,127,377	805,293	(322,084)
40201180010000	4.10.20.10.600.210.00.000	Ricavi di ATS per attività di igiene pubblica ed ambientale - certificazioni	€.	282,069	108,428	(173,641)
40201180020000	4.10.20.10.600.220.00.000	Ricavi di ATS per attività di igiene pubblica ed ambientale - sanzioni	€.	26,478	39,326	12,848
40201190010000	4.10.20.10.600.310.00.000	Ricavi di ATS per attività nel campo igiene degli alimenti - certificazioni	€.	413,765	313,764	(100,001)
40201190020000	4.10.20.10.600.320.00.000	Ricavi di ATS per attività nel campo igiene degli alimenti - sanzioni	€.	207,200	118,949	(88,251)
40201200010000	4.10.20.10.600.410.00.000	Ricavi di ATS attività veterinaria da privato - certificazioni	€.	3,977,298	4,001,416	24,118
40201200020000	4.10.20.10.600.420.00.000	Ricavi di ATS attività veterinaria da privato - sanzioni	€.	350,556	388,124	37,568
40201200030000	4.10.20.10.600.450.00.000	Ricavi di ATS attività veterinaria da pubblico	€.	0	4,370	4,370
40201210010000	4.10.20.10.600.800.00.000	Ricavi di ATS per attività di prevenzione, salute ambiente di lavoro, igiene pubblica ed ambientale verso ATS/ASST/Fondazioni della Regione	€.	376,374	259,132	(117,242)
40201220010000	4.10.20.10.650.010.00.000	Ricavi di ATS per sanzioni amministrative art. 12-bis, L.R. 31/1997 - a soggetti privati	€.	42,933	28,788	(14,145)
40201220020000	4.10.20.10.650.020.00.000	Ricavi di ATS per sanzioni amministrative art. 12-bis, L.R. 31/1997 ATS/ASST/Fondazioni della Regione	€.	10,000		(10,000)
40201230010000	4.10.20.10.800.010.00.000	Altri ricavi propri di ATS - a soggetti privati	€.	207,450	119,369	(88,081)
40201240020000	4.10.20.10.020.900.00.000	REGIONE: Prestazioni servizi farmaceutica convenzionata Fuori regione (Mobilità attiva in compensazione)	€.	0	681,663	681,663
40201240030000	4.10.20.10.040.900.00.000	REGIONE: Prestazioni termali Fuori regione (Mobilità attiva in compensazione)	€.	0		0
40201250000000	4.10.20.10.100.900.00.000	REGIONE: Altre prestazioni sanitarie - Mobilità attiva internazionale	€.	0		0
40201250010000	4.10.20.10.100.900.10.000	Ricoveri Ricavi - Mobilità attiva internazionale	€.	13,812	14,348	536
40201250020000	4.10.20.10.100.900.20.000	Ambulatoriale Ricavi - Mobilità attiva internazionale	€.	5,277	4,253	(1,024)
40201250030000	4.10.20.10.100.900.30.000	Altre prestazioni sanitarie Ricavi - Mobilità attiva internazionale	€.	0		0
40201250040000	4.10.20.10.100.900.31.000	Altre prestazioni sanitarie a rilevanza sanitaria - Mobilità attiva Internazionale rilevata dalle ASST, IRCCS	€.	0		0
40201250050000	4.10.20.10.100.900.32.000	Ricoveri - Mobilità attiva internazionale rilevata dalle ASST, IRCCS	€.	0		0
40201250060000	4.10.20.10.100.900.33.000	Ambulatoriale - Mobilità attiva Internazionale rilevata dalle ASST, IRCCS	€.	0		0
40201250070000	4.10.20.10.100.900.34.000	Altre prestazioni sanitarie e sociosanitarie a rilevanza sanitaria ad Aziende sanitarie e casse mutua estera - (fatturate direttamente)	€.	0		0
40201260000000	4.10.20.10.110.900.00.000	REGIONE: Prestazioni di ricovero da privati verso residenti extraregione in compensazione (mobilità attiva)	€.	23,950,816	18,761,737	(5,189,079)
40201260010000	4.10.20.10.120.900.00.000	REGIONE: Prestazioni ambulatoriali da privati verso residenti extraregione in compensazione (mobilità attiva) - escluso PS non seguito da Ricovero	€.	8,404,804	7,333,234	(1,071,570)
40201260020000	4.10.20.10.120.901.00.000	REGIONE: Prestazioni di pronto soccorso non segute da ricovero da priv. Extraregione in compensazione (mobilità attiva)	€.	0		0
40201270010000	4.10.20.10.190.900.00.000	REGIONE: Prestazioni di File F da privati verso residenti extraregione in compensazione (mobilità attiva)	€.	241,090	117,719	(123,371)
40201280010000	4.10.20.10.200.900.00.000	REGIONE: Altre prestazioni sanitarie erogate da privati verso residenti extraregione in compensazione (mobilità attiva)	€.	814,873	466	(814,407)

40202000000000	4.10.20.20.000.000.00.000	**A.2.B) Ricavi per prestazioni non sanitarie - Totale**	€.	***579,225***	***403,523***	***(175,702)***

COD_COGE_NI	*COD_COGE_old*	*Descrizione*		*Valore netto al 31/12/2019*	*Valore netto al 31/12/2020*	*Variazione*
40202020000000	4.10.20.20.020.010.00.000	Buoni mensa	€.	187,832	183,120	(4,712)
40202030000000	4.10.20.20.030.010.00.000	Proventi da sperimentazione farmaci	€.	0		0

RILASCIATA

40202050010000	4.10.20.20.050.010.00.000	Ricavi per formazione	€.	0		0
40202050020000	4.10.20.20.050.020.00.000	Ricavi per formazione verso ATS/ASST/Fondazioni della Regione	€.	1,200		(1,200)
40202070010000	4.10.20.20.080.010.00.000	Altri ricavi per prestazioni non sanitarie verso ATS/ASST/Fondazioni della Regione	€.	324,980	185,064	(139,916)
40202070020000	4.10.20.20.080.011.00.000	Altri concorsi, recuperi e rimborsi da parte della Regione - GSA	€.	0		0
40202070030000	4.10.20.20.080.030.00.000	Altri ricavi per prestazioni non sanitarie verso altri enti pubblici	€.	0		0
40202070040000	4.10.20.20.080.080.00.000	Altri ricavi per prestazioni non sanitarie verso privati	€.	65,213	35,339	(29,874)
40203000000000	4.10.20.30.000.000.00.000	**A.2.C) Altri proventi - Totale**	€.	**35,749**	***18,036***	***(17,713)***

COD_COGE_NI	COD_COGE_old	Descrizione		Valore netto al 31/12/2019	Valore netto al 31/12/2020	Variazione
40203010000000	4.10.20.30.010.010.00.000	Affitti attivi	€.	35,422	17,994	(17,428)
40203030000000	4.10.20.30.010.020.00.000	Altri proventi non sanitari	€.	0		0
40203040000000	4.10.20.30.080.010.00.000	Altri proventi diversi verso ATS/ASST/Fondazioni della Regione	€.	0		0
40203050000000	4.10.20.30.080.030.00.000	Altri proventi diversi verso altri enti pubblici	€.	0		0
40203060000000	4.10.20.30.080.080.00.000	Altri proventi diversi verso privati	€.	327	42	(285)

				Valore netto al 31/12/2019	Valore netto al 31/12/2020	Variazione
40300000000000	4.10.30.00.000.000.00.000	**A.3) Concorsi, recuperi, rimborsi per attività tipiche - Totale**	**€.**	**347,104**	**416,567**	***69,463***
40301000000000	4.10.30.10.000.000.00.000	**A.3.A) Rimborsi assicurativi - Totale**	€.	**26,330**	***102,230***	***75,900***

COD_COGE_NI	COD_COGE_old	Descrizione		Valore netto al 31/12/2019	Valore netto al 31/12/2020	Variazione
40301010000000	4.10.30.10.010.000.00.000	Rimborsi assicurativi	€.	26,330	102,230	75,900
40302000000000	4.10.30.20.000.000.00.000	**A.3.B) Altri concorsi, recuperi e rimborsi per attività tipiche - Totale**	€.	**320,774**	***314,337***	***(6,437)***

COD_COGE_NI	COD_COGE_old	Descrizione		Valore netto al 31/12/2019	Valore netto al 31/12/2020	Variazione
40302010010000	4.10.30.20.010.010.00.000	Rimborso personale comandato e convenzionato c/o ATS/ASST/Fondazioni della Regione	€.	171,818	167,777	(4,041)
40302010020000	4.10.30.20.010.030.00.000	Rimborso personale comandato e convenzionato c/o altri enti pubblici	€.	76,050	67,019	(9,031)
40302010030000	4.10.30.20.010.060.00.000	Rimborso personale comandato e convenzionato c/o Regione Lombardia	€.	0		0
40302030020000	4.10.30.20.030.020.00.000	Rimborsi per Cessione di Emoderivati di produzione regionale verso ATS/ASST/Fondazioni della Regione	€.	0		0
40302030040000	4.10.30.20.030.035.00.000	Rimborsi per Cessione di emocomponenti e cellule staminali Extraregione	€.	0		0
40302030060000	4.10.30.20.030.070.00.000	Rimborsi per vaccinazioni in copagamento	€.	0		0
40302040010000	4.10.30.20.040.010.00.000	Rimborso per acquisto altri beni da parte di ATS/ASST/Fondazioni della Regione	€.	0		0

RLS.CRIB.A.

40302040020000	4.10.30.20.040.030.00.000	Rimborso per acquisto altri beni da parte di altri enti pubblici	€.	0		0
40302050010000	4.10.30.20.050.010.00.000	Altri concorsi, recuperi e rimborsi per attività tipiche da parte di ATS/ASST/Fondazioni della Regione	€.	0		0
40302050020000	4.10.30.20.050.030.00.000	Altri concorsi, recuperi e rimborsi per attività tipiche da parte di altri enti pubblici	€.	0		0
40302050030000	4.10.30.20.050.060.00.000	Altri concorsi, recuperi e rimborsi per attività tipiche da parte di Regione Lombardia	€.	0		0
40302050040010	4.10.30.20.050.070.00.000	Ricavi GSA per differenziale saldo mobilità interregionale	€.	0		0
40302050040020	4.10.30.20.050.075.00.000	Altre prestazioni sanitarie e sociosanitarie a rilevanza sanitaria erogate a soggetti pubblici Extraregione	€.	0		0
40302060010000	4.10.30.20.080.010.00.000	Recuperi da personale dipendente (vitto, alloggio, ...)	€.	0		0
40302060030000	4.10.30.20.080.025.00.000	Concorsi, recuperi, rimborsi da esternalizzazioni di servizi	€.	0		0
40302060110000	4.10.30.20.080.080.00.000	Altri ricavi per concorsi, recuperi e rimborsi verso privati	€.	72,906	79,541	6,635
40302070040000	4.10.30.20.060.930.00.000	REGIONE: Rimborso per Pay back sui dispositivi medici	€.	0		0

40400000000000	4.10.40.00.000.000.00.000	**A.4) Compartecipazione alla spesa per prestazioni sanitarie - Totale**	**€.**	-	-	*0*

COD_COGE_NI	*COD_COGE_old*	*Descrizione*		*Valore netto al 31/12/2019*	*Valore netto al 31/12/2020*	*Variazione*
40410010000000	4.10.40.10.000.000.00.000	Ticket sulle prestazioni di specialistica ambulatoriale	€.	0		0
40420010000000	4.10.40.20.000.000.00.000	Ticket sul prontosoccorso	€.	0		0

40500000000000	4.10.50.00.000.000.00.000	**A.5) Costi capitalizzati - Totale**	**€.**	**866,105**	**1,002,646**	***136,541***

COD_COGE_NI	*COD_COGE_old*	*Descrizione*		*Valore netto al 31/12/2019*	*Valore netto al 31/12/2020*	*Variazione*
40510010010000	4.10.50.10.010.010.00.000	Quota contributi c/capitale da utilizzo finanziamenti per investimenti da Regione	€.	634,097	790,773	156,676
40510010020000	4.10.50.10.010.012.00.000	Quota contributi c/capitale da utilizzo finanziamenti per investimenti da Regione Beni di prima dotazione	€.	76,944	76,944	0
40510020010000	4.10.50.10.015.010.00.000	Quota contributi c/esercizio da contributi FSR destinati a investimenti	€.	9,923	6,200	(3,723)
40510020020000	4.10.50.10.015.020.00.000	Quota contributi c/esercizio da altri contributi destinati a investimenti	€.	37,144	37,132	(12)
40510030010000	4.10.50.10.020.010.00.000	Costi capitalizzati da utilizzo riserva plusvalenze da reinvestire	€.	0		0
40510030020000	4.10.50.10.020.020.00.000	Costi capitalizzati da utilizzo riserva successioni e donazioni	€.	0	228	228
40510030030000	4.10.50.10.020.030.00.000	Costi capitalizzati da utilizzo riserva per investimenti	€.	107,997	91,369	(16,628)

				Valore netto al 31/12/2019	*Valore netto al 31/12/2020*	*Variazione*	**Costi da utilizzo contributi 2020**	**Costi da utilizzo contributi DI CUI SOCIO-SAN**	**Costi da contributi 2020**	**Costi da contributi DI CUI SOCIO-SAN**
50000000000000	4.20.00.00.000.000.00.000	**B) COSTI DELLA PRODUZIONE**	**€.**	**1,292,568,690**	***1,231,528,099***	***(61,040,591)***	**2,334,562**	**996,715**	**3,355,758**	**0**

Valore netto al 31/12/2019	*Valore netto al 31/12/2020*	*Variazione*	*Costi da utilizzo contributi 2020*	*Costi da utilizzo contributi DI CUI SOCIO-SAN*	*Costi da contributi 2020*	*Costi da contributi DI CUI SOCIO-SAN*

PRIVACY

50100000000000	4.20.05.00.000.000.00.000	**B.1) Acquisti di beni - Totale**	**€.**	**17,906,899**	**21,603,540**	***3,696,641***	**12,090**	**0**	**1,750**	**0**
50101000000000	4.20.05.10.000.000.00.000	**B.1.A) Acquisti di beni sanitari - Totale**	€.	**17,551,413**	**21,146,313**	***3,594,900***	-	-	**1,750**	-

COD_COGE_NI	*COD_COGE_old*	*Descrizione*		*Valore netto al 31/12/2019*	*Valore netto al 31/12/2020*	*Variazione*	*Costi da utilizzo contributi 2020*	***Costi da utilizzo contributi DI CUI SOCIO-SAN***	***Costi da contributi 2020***	***Costi da contributi DI CUI SOCIO-SAN***
50101010010010	4.20.05.10.010.010.01.050	Farmaceutici: Specialità Medicinali (File F escluso HCV)	€.	0		*0*				
50101010010020	4.20.05.10.010.010.01.070	Farmaceutici: Specialità Medicinali (HCV)	€.	0		*0*				
50101010010030	4.20.05.10.010.010.02.000	Farmaceutici: Specialità Medicinali (altro: farmaci ospedalieri)	€.	0		*0*				
50101010020010	4.20.05.10.010.020.00.000	Farmaceutici: Specialità Medicinali (Doppio Canale ex Nota CUF 37)	€.	16,992,900	18,061,168	*1,068,268*				
50101010040010	4.20.05.10.010.810.00.000	Farmaceutici: Specialità Medicinali da ATS/ASST/Fondazioni della Regione)	€.	0		*0*				
50101020010000	4.20.05.10.020.010.00.000	Farmaceutici: Ossigeno)	€.	0		*0*				
50101020020000	4.20.05.10.020.020.00.000	Farmaceutici: Ossigeno (Doppio Canale)	€.	0		*0*				
50101030010000	4.20.05.10.025.010.00.000	Farmaceutici: Specialità Medicinali SENZA AIC)	€.	0		*0*				
50101030020000	4.20.05.10.025.020.00.000	Farmaceutici: Galenici e altri medicinali SENZA AIC)	€.	0		*0*				
50101030030000	4.20.05.10.025.030.00.000	Farmaceutici: Ossigeno e gas medicali SENZA AIC)	€.	0		*0*				
50101040010010	4.20.05.10.030.010.00.000	Emoderivati	€.	0		*0*				
50101040010030	4.20.05.10.030.020.00.000	Emoderivati (Doppio Canale ex Nota CUF 37)	€.	0		*0*				
50101040020040	4.20.05.10.030.820.00.000	Emoderivati (Doppio Canale ex Nota CUF 37) da ATS/ASST/Fondazioni della Regione	€.	0		*0*				
50101040030010	4.20.05.10.030.910.00.000	Emoderivati di produzione regionale da ATS/ASST/IRCCS/Fondazioni della Regione	€.	0		*0*				
50101040030020	4.20.05.10.030.920.00.000	Emoderivati di produzione regionale da ATS/ASST/IRCCS/Fondazioni della Regione SOLAMENTE OVE GESTITI NELL'AMBITO DEL CONSORZIO INTERREGIONALE]	€.	0		*0*				
50101040030030	4.20.05.10.030.930.00.000	Emoderivati di produzione regionale da altri soggetti	€.	0		*0*				
50101050010000	4.20.05.10.040.010.00.000	Prodotti dietetici	€.	0		*0*				
50101060010000	4.20.05.10.050.010.00.000	Dispositivi medici: Cnd W - Materiali Diagnostici in vitro	€.	345,089	595,184	*250,095*				
50101060020000	4.20.05.10.050.020.00.000	Dispositivi medici: Cnd Z - Materiali diagnostici (materiale per apparecchiature sanitare e relativi componenti)	€.	23	2,637	*2,614*				
50101060030000	4.20.05.10.050.030.00.000	Prodotti chimici: Materiali diagnostici (senza Cnd)	€.	70,459	52,174	*(18,285)*				
50101070010000	4.20.05.10.060.011.00.000	Dispositivi Medici: Cnd A - Dispositivi da somministrazione, prelievo e raccolta	€.	308	1,117	*809*				
50101070020000	4.20.05.10.060.012.00.000	Dispositivi Medici: Cnd K, L - Strumentario chirurgico	€.	1		*(1)*				
50101070030000	4.20.05.10.060.013.00.000	Dispositivi Medici: Cnd H - Dispositivi di sutura	€.	0	266	*266*				
50101070040000	4.20.05.10.060.014.00.000	Dispositivi Medici: Cnd M - Dispositivi per medicazioni generali e specialistiche	€.	392	426	*34*				
50101070050000	4.20.05.10.060.015.00.000	Dispositivi Medici: Cnd T - Dispositivi di protezione e ausili per incontinenza (d. lgs. 46/97)	€.	5,702	49,027	*43,325*			1,750	

RISCRIBA

50101070070000	4.20.05.10.060.017.00.000	Dispositivi Medici: Cnd B; G; N; Q; R; U - Presidi medico-chirurgici specialistici	€.	0		0					
50101070080000	4.20.05.10.060.018.00.000	Dispositivi Medici: Cnd: D; S; V - Disinfettanti, prodotti per sterilizzazione e dispositivi vari	€.	458	3,502	3,044					
50101070090000	4.20.05.10.060.020.00.000	Dispositivi per appar. Cardiocircolatorio Cnd: C	€.	119	1,424	1,305					
50101070100000	4.20.05.10.060.030.00.000	Dispositivi medici con repertorio e senza CND (tipo 2, kit)	€.	0		0					
50101080010000	4.20.05.10.070.010.00.000	Materiale chirurgico e prodotti per uso veterinario	€.	58,699	64,765	6,066					
50101110020000	4.20.05.10.100.020.00.000	Materiali per la profilassi igienico-sanitari: vaccini	€.	0		0					
50101120010000	4.20.05.10.120.010.00.000	Prodotti farmaceutici per uso veterinario	€.	69,543	17,881	(51,662)					
50101130010000	4.20.05.10.130.010.00.000	Sangue ed emocomponenti	€.	0		0					
50101130020000	4.20.05.10.130.800.00.000	Sangue ed emocomponenti acquistati Extraregione	€.	0		0					
50101130030000	4.20.05.10.130.810.00.000	Sangue ed emocomponenti da ATS/ASST/Fondazioni della Regione	€.	0		0					
50101140010000	4.20.05.10.800.010.00.000	Altri beni e prodotti sanitari (PRODOTTI SENZA REPERTORIO E/O CND)	€.	7,720	25,820	18,100					
50101150000000	4.20.05.10.800.810.00.000	Altri beni e prodotti sanitari da ATS/ASST/Fondazioni della Regione	€.	0	0	0	0	0	0	0	
50101150010010	4.20.05.10.800.811.00.000	Altri beni e prodotti sanitari (Prodotti farmaceutici ed emoderivati) da ATS/ASST/Fondazioni della Regione	€.	0		0					
50101150020000	4.20.05.10.800.813.00.000	Altri beni e prodotti sanitari (Dispositivi Medici) da ATS/ASST/Fondazioni della Regione	€.	0		0					
50101150030000	4.20.05.10.800.814.00.000	Altri beni e prodotti sanitari (Prodotti dietetici) da ATS/ASST/Fondazioni della Regione	€.	0		0					
50101150040000	4.20.05.10.800.815.00.000	Altri beni e prodotti sanitari (Materiali per la profilassi - vaccini) da ATS/ASST/Fondazioni della Regione	€.	0	2,270,922	2,270,922					
50101150050000	4.20.05.10.800.816.00.000	Altri beni e prodotti sanitari (Prodotti chimici) da ATS/ASST/Fondazioni della Regione	€.	0		0					
50101150060000	4.20.05.10.800.817.00.000	Altri beni e prodotti sanitari (Materiali e prodotti per uso veterinario) da ATS/ASST/Fondazioni della Regione	€.	0		0					
50101150070000	4.20.05.10.800.818.00.000	Altri beni e prodotti sanitari Altri beni e prodotti sanitari) da ATS/ASST/Fondazioni della Regione	€.	0		0					

50102000000000	4.20.05.20.000.000.00.000	**B.1.B) Acquisti di beni non sanitari - Totale**		**355,486**	**457,227**	**101,741**	**12,090**	**-**	**-**	**-**	

COD_COGE_NI	*COD_COGE_old*	*Descrizione*		*Valore netto al 31/12/2019*	*Valore netto al 31/12/2020*	*Variazione*	*Costi da utilizzo contributi 2020*	*Costi da utilizzo contributi DI CUI SOCIO-SAN*	***Costi da contributi 2020***	***Costi da contributi DI CUI SOCIO-SAN***	
50102010000000	4.20.05.20.010.010.00.000	Prodotti alimentari	€.	1,294	2,181	887					
50102020000000	4.20.05.20.020.010.00.000	Materiale di guardaroba, di pulizia e di convivenza in genere	€.	38,103	162,223	124,120					
50102030010000	4.20.05.20.030.010.00.000	Carburanti e lubrificanti	€.	150,168	119,925	(30,243)					
50102030020000	4.20.05.20.030.020.00.000	Combustibili	€.	0		0					
50102040000000	4.20.05.20.040.010.00.000	Cancelleria e stampati	€.	111,549	92,430	(19,119)	10,113				
50102050000000	4.20.05.20.050.010.00.000	Supporti informatici e materiale per EDP	€.	0		0					
50102060010000	4.20.05.20.060.010.00.000	Materiale per manutenzioni e riparazioni immobili e loro pertinenze	€.	0		0					
50102060020000	4.20.05.20.060.020.00.000	Materiale per manutenzioni e riparazioni mobili e macchine	€.	0		0					

RLS.CRIBA.

50102060030000	4.20.05.20.060.030.00.000	Materiale per manutenzioni e riparazioni attrezzature tecnico scientifico sanitarie	€.	0		0					
50102060040000	4.20.05.20.060.040.00.000	Materiale per manutenzioni e riparazioni attrezzature tecnico economali	€.	12,000	14,485	2,485					
50102060060000	4.20.05.20.060.080.00.000	Materiale per manutenzioni e riparazioni - Altro	€.	13		(13)					
50102070010000	4.20.05.20.800.010.00.000	Altri beni non sanitari	€.	42,359	65,983	23,624	1,977				
50102070020000	4.20.05.20.800.810.00.000	Altri beni non sanitari da ATS/ASST/Fondazioni della Regione	€.	0		0					

				Valore netto al 31/12/2019	Valore netto al 31/12/2020	Variazione	Costi da utilizzo contributi 2020	Costi da utilizzo contributi DI CUI SOCIO-SAN	Costi da contributi 2020	Costi da contributi DI CUI SOCIO-SAN
50200000000000	4.20.10.00.000.000.00.000	**B.2) Acquisti di servizi - Totale**	€.	**1,217,743,366**	**1,157,451,053**	***(60,292,313)***	**2,194,841**	**996,715**	**3,166,986**	**0**

				Valore netto al 31/12/2019	Valore netto al 31/12/2020	Variazione	Costi da utilizzo contributi 2020	Costi da utilizzo contributi DI CUI SOCIO-SAN	Costi da contributi 2020	Costi da contributi DI CUI SOCIO-SAN
50201000000000	4.20.10.10.000.000.00.000	**B.2.A) Acquisti di servizi sanitari - Totale**	€.	**1,212,738,660**	**1,151,717,112**	***(61,021,548)***	**1,710,987**	**996,715**	**2,828,559**	**0**
50201010000000	4.20.10.10.010.000.00.000	**B.2.A.1) Acquisti di servizi sanitari per medicina di base - Totale**	€.	**68,974,038**	**70,836,443**	***1,862,405***	-	-	-	-

COD_COGE_NI	COD_COGE_old	Descrizione		Valore netto al 31/12/2019	Valore netto al 31/12/2020	Variazione	Costi da utilizzo contributi 2020	Costi da utilizzo contributi DI CUI SOCIO-SAN	Costi da contributi 2020	Costi da contributi DI CUI SOCIO-SAN
50201010010000	4.20.10.10.010.010.00.000	Assistenza per medicina di base convenzionata: Medici Medicina Generale	€.	52,345,338	53,563,224	1,217,886				
50201010020000	4.20.10.10.010.020.00.000	Assistenza per medicina di base convenzionata: Pediatri Libera Scelta	€.	11,893,299	12,291,033	397,734				
50201010030000	4.20.10.10.010.030.00.000	Assistenza per medicina di base convenzionata: Medici Guardia medica - Continuità assistenziale	€.	4,537,000	4,774,151	237,151				
50201010040000	4.20.10.10.010.040.00.000	Assistenza per medicina di base convenzionata: Medicina dei servizi	€.	0		0				
50201010050000	4.20.10.10.010.050.00.000	Assistenza per medicina di base convenzionata: Psicologi	€.	0		0				
50201010070010	4.20.10.10.010.110.00.000	Assistenza per medicina di base convenzionata: da strutture pubbliche ubicate nel proprio territorio: ASST/Fondazioni pubbliche	€.	0	0	0	0	0	0	0
50201010070020	4.20.10.10.010.120.00.000	Assistenza per medicina di base convenzionata: da strutture pubbliche ubicate in altre province della Regione: ATS/ASST/Fondazioni pubbliche	€.	0	0	0	0	0	0	0
50201010080000	4.20.10.10.010.200.00.000	Assistenza per medicina di base convenzionata: da pubblico Mobilità (Extra Regione	€.	198,401	208,035	9,634				

50201020000000	4.20.10.10.020.000.00.000	**B.2.A.2) Acquisti di servizi sanitari per farmaceutica - Totale**	€.	**115,035,523**	***114,919,706***	***(115,817)***	-	-	-	-

COD_COGE_NI	COD_COGE_old	Descrizione		Valore netto al 31/12/2019	Valore netto al 31/12/2020	Variazione	Costi da utilizzo contributi 2020	Costi da utilizzo contributi DI CUI SOCIO-SAN	Costi da contributi 2020	Costi da contributi DI CUI SOCIO-SAN
50201020010010	4.20.10.10.020.010.10.000	Acquisto di prestazioni di farmaceutica da farmacie ubicate nel proprio territorio (Farmaceutica convenzionata ex art. 8, c. 2, D. Lgs. 502/92): Farmaci)	€.	57,304,358	57,280,241	(24,117)				
50201020010020	4.20.10.10.020.010.20.000	Acquisto di prestazioni di farmaceutica da farmacie ubicate in altre province lombarde (Farmaceutica convenzionata ex art. 8, c. 2, D. Lgs. 502/92): Farmaci	€.	1,531,815	1,415,448	(116,367)				
50201020010030	4.20.10.10.020.010.21.000	Acquisti di servizi sanitari per farmaceutica: da strutture pubbliche ubicate nel proprio territorio: ASST/Fondazioni pubbliche	€.	0	0	0	0	0	0	0
50201020010040	4.20.10.10.020.010.22.000	Acquisti di servizi sanitari per farmaceutica: da strutture pubbliche ubicate in altre province della Regione: ATS/ASST/Fondazioni pubbliche	€.	0	0	0	0	0	0	0
50201020010050	4.20.10.10.020.010.30.000	Acquisto di prestazioni di farmaceutica da farmacie ubicate fuori regione (Farmaceutica convenzionata ex art. 8, c. 2, D. Lgs. 502/92): Farmaci (Mobilità passiva in compensazione)	€.	562,013	589,302	27,289				

RISERVATA

50201020020010	4.20.10.10.020.020.10.000	Acquisto di prestazioni di farmaceutica da farmacie ubicate nel proprio territorio (Farmaceutica convenzionata ex art. 8, c. 2, D. Lgs. 502/92): Galenici	€.	116,732	137,232	*20,500*				
50201020020020	4.20.10.10.020.020.20.000	Acquisto di prestazioni di farmaceutica da farmacie ubicate in altre province lombarde (Farmaceutica convenzionata ex art. 8, c. 2, D. Lgs. 502/92): Galenici	€.	0		*0*				
50201020030010	4.20.10.10.020.030.10.000	Acquisto di prestazioni di farmaceutica da farmacie ubicate nel proprio territorio (Farmaceutica convenzionata ex art. 8, c. 2, D. Lgs. 502/92): Ossigeno	€.	66,526	241,588	*175,062*				
50201020030020	4.20.10.10.020.030.20.000	Acquisto di prestazioni di farmaceutica da farmacie ubicate in altre province lombarde (Farmaceutica convenzionata ex art. 8, c. 2, D. Lgs. 502/92): Ossigeno	€.	0		*0*				
50201020040010	4.20.10.10.020.040.10.000	Acquisto di prestazioni di farmaceutica da farmacie rurali	€.	52,348,069	52,277,862	*(70,207)*				
50201020040020	4.20.10.10.020.040.20.000	Indennità farmacie rurali	€.	312,841	316,104	*3,263*				
50201020050000	4.20.10.10.020.050.10.000	Contributi ENPAF per acquisto di prestazioni di farmaceutica (Farmaceutica convenzionata ex art. 8, c. 2, D. Lgs. 502/92)	€.	1,996,794	1,988,992	*(7,802)*				
50201020060010	4.20.10.10.020.090.10.000	Altri contributi relativi alle prestazioni di farmaceutica Convenzionata	€.	0		*0*				
50201020060020	4.20.10.10.020.900.90.000	REGIONE: Mobilità attiva Farmaceutica da contabilizzare a costo)	€.	796,375	672,937	*(123,438)*				
50201030000000	4.20.10.10.030.000.00.000	**B.2.A.3) Acquisti di servizi sanitari per assistenza specialistica ambulatoriale - Totale**	€.	*206,379,521*	***177,648,647***	***(28,730,874)***	***0***	***0***	***634,001***	***0***

COD_COGE_NI	*COD_COGE_old*	*Descrizione*		*Valore netto al 31/12/2019*	*Valore netto al 31/12/2020*	*Variazione*	*Costi da utilizzo contributi 2020*	***Costi da utilizzo contributi DI CUI SOCIO-SAN***	***Costi da contributi 2020***	***Costi da contributi DI CUI SOCIO-SAN***
50201030010000	4.20.10.10.030.010.10.010	Acquisto di prestazioni ambulatoriali da strutture pubbliche ubicate nel proprio territorio: ASST/ATS/Fondazioni pubbliche	€.	112,705,182	90,881,906	(21,823,276)	0	0	634,001	0
50201030010010	4.20.10.10.030.010.10.011	Acquisto di prestazioni ambulatoriali da strutture pubbliche ubicate nel proprio territorio: ASST/ATS/Fondazioni pubbliche) - escluso PS non seguito da ricovero	€.	92,484,669	75,060,250	*(17,424,419)*			634,001	
50201030010020	4.20.10.10.030.010.10.012	Acquisto di prestazioni di pronto soccorso non seguite da ricovero di strutture pubbliche ubicate nel proprio territorio: ASST/ATS/Fondazioni pubbliche	€.	20,220,513	15,821,656	*(4,398,857)*				
50201030020000	4.20.10.10.030.010.10.020	Acquisto di prestazioni ambulatoriali da strutture pubbliche ubicate nel proprio territorio: altri soggetti pubblici	€.	0	0	0	0	0	0	0
50201030020010	4.20.10.10.030.010.10.021	Acquisto di prestazioni ambulatoriali da strutture pubbliche ubicate nel proprio territorio: altri soggetti pubblici) - escluso PS non seguito da ricovero	€.	0		*0*				
50201030020020	4.20.10.10.030.010.10.022	Acquisto di prestazioni di pronto soccorso non seguite da ricovero di strutture pubbliche ubicate nel proprio territorio: altri soggetti pubblici	€.	0		*0*				
50201030030000	4.20.10.10.030.010.10.030	Acquisto di prestazioni ambulatoriali in strutture pubbliche ubicate in altre province della Lombardia: ASST/ATS/Fondazioni pubbliche	€.	13,609,707	11,517,305	(2,092,402)	0	0	0	0
50201030030010	4.20.10.10.030.010.10.031	Acquisto di prestazioni ambulatoriali in strutture pubbliche ubicate in altre province della Lombardia: ASST/ATS/Fondazioni pubbliche) - escluso PS non seguito da ricovero	€.	13,609,707	11,517,305	*(2,092,402)*				
50201030030020	4.20.10.10.030.010.10.032	Acquisto di prestazioni di pronto soccorso non seguite da ricovero in strutture pubbliche ubicate in altre province della Lombardia: ASST/ATS/Fondazioni pubbliche	€.	0		*0*				
50201030040000	4.20.10.10.030.010.10.050	Acquisto di prestazioni ambulatoriali in strutture pubbliche ubicate in altre province della Lombardia: altri soggetti pubblici	€.	0	0	0	0	0	0	0
50201030040010	4.20.10.10.030.010.10.051	Acquisto di prestazioni ambulatoriali in strutture pubbliche ubicate in altre province della Lombardia: altri soggetti pubblici) - escluso PS non seguito da ricovero	€.	0		*0*				
50201030040020	4.20.10.10.030.010.10.052	Acquisto di prestazioni di pronto soccorso non seguite da ricovero in strutture pubbliche ubicate in altre province della Lombardia: altri soggetti pubblici	€.	0		*0*				
50201030050000	4.20.10.10.030.010.20.010	Acquisto di prestazioni ambulatoriali da strutture private ubicate nel proprio territorio: IRCCS privati	€.	948,105	953,743	5,638	0	0	0	0
50201030050010	4.20.10.10.030.010.20.011	Acquisto di prestazioni ambulatoriali da strutture private ubicate nel proprio territorio: IRCCS privati) - escluso PS non seguito da ricovero	€.	948,105	953,743	*5,638*				
50201030050020	4.20.10.10.030.010.20.012	Acquisto di prestazioni di pronto soccorso non seguite da ricovero da strutture private ubicate nel proprio territorio: IRCCS privati	€.	0		*0*				
50201030060000	4.20.10.10.030.010.20.020	Acquisto di prestazioni ambulatoriali da strutture private ubicate nel proprio territorio: ospedali classificati	€.	0	0	0	0	0	0	0
50201030060010	4.20.10.10.030.010.20.021	Acquisto di prestazioni ambulatoriali da strutture private ubicate nel proprio territorio: ospedali classificati) - escluso PS non seguito da ricovero	€.	0		*0*				
50201030060020	4.20.10.10.030.010.20.022	Acquisto di prestazioni di pronto soccorso non seguite da ricovero da strutture private ubicate nel proprio territorio: Ospedali classificati	€.	0		*0*				

RISERVATA

50201030070000	4.20.10.10.030.010.20.030	Acquisto di prestazioni ambulatoriali da strutture private ubicate nel proprio territorio: case di cura private	€.	33,069,697	30,366,919	(2,702,778)		0	0		0	0
50201030070010	4.20.10.10.030.010.20.031	Acquisto di prestazioni ambulatoriali da strutture private ubicate nel proprio territorio: case di cura private) - escluso PS non seguito da ricovero	€.	33,069,697	30,366,919	*(2,702,778)*						
50201030070020	4.20.10.10.030.010.20.032	Acquisto di prestazioni di pronto soccorso non seguite da ricovero da strutture private ubicate nel proprio territorio: case di cura private	€.	0		*0*						
50201030080000	4.20.10.10.030.010.20.040	Acquisto di prestazioni ambulatoriali da strutture private ubicate nel proprio territorio: strutture accreditate	€.	8,178,418	8,359,914	181,496		0	0		0	0
50201030080010	4.20.10.10.030.010.20.041	Acquisto di prestazioni ambulatoriali da strutture private ubicate nel proprio territorio: strutture accreditate) - escluso PS non seguito da ricovero	€.	8,178,418	8,359,914	*181,496*						
50201030080020	4.20.10.10.030.010.20.042	Acquisto di prestazioni di pronto soccorso non seguite da ricovero da strutture private ubicate nel proprio territorio: strutture accreditate	€.	0		*0*						
50201030080030	4.20.10.10.030.010.20.043	Acquisto di prestazioni ambulatoriali da strutture private ubicate nel proprio territorio: strutture accreditate - Mobilità Internazionale	€.	0		*0*						
50201030090000	4.20.10.10.030.010.20.110	Acquisto di prestazioni ambulatoriali in strutture private ubicate in altre province della Lombardia: IRCCS privati	€.	3,360,811	3,469,203	108,392		0	0		0	0
50201030090010	4.20.10.10.030.010.20.111	Acquisto di prestazioni ambulatoriali in strutture private ubicate in altre province della Lombardia: IRCCS privati - escluso PS non seguito da ricovero	€.	0	3,469,203	*3,469,203*						
50201030090020	4.20.10.10.030.010.20.112	Acquisto di prestazioni di pronto soccorso non seguite da ricovero in strutture private ubicate in altre province della Lombardia: IRCCS privati	€.	0		*0*						
50201030100000	4.20.10.10.030.010.20.120	Acquisto di prestazioni ambulatoriali in strutture private ubicate in altre province della Lombardia: ospedali classificati	€.	116,419	89,108	(27,311)		0	0		0	0
50201030100010	4.20.10.10.030.010.20.121	Acquisto di prestazioni ambulatoriali in strutture private ubicate in altre province della Lombardia: ospedali classificati - escluso PS non seguito da ricovero	€.	0	89,108	*89,108*						
50201030100020	4.20.10.10.030.010.20.122	Acquisto di prestazioni di pronto soccorso non seguite da ricovero in strutture private ubicate in altre province della Lombardia: ospedali classificati	€.	0		*0*						
50201030110000	4.20.10.10.030.010.20.130	Acquisto di prestazioni ambulatoriali in strutture private ubicate in altre province della Lombardia: case di cura private	€.	2,911,415	2,628,579	(282,836)		0	0		0	0
50201030110010	4.20.10.10.030.010.20.131	Acquisto di prestazioni ambulatoriali in strutture private ubicate in altre province della Lombardia: case di cura private - escluso PS non seguito da ricovero	€.	0	2,628,579	*2,628,579*						
50201030110020	4.20.10.10.030.010.20.132	Acquisto di prestazioni di pronto soccorso non seguite da ricovero in strutture private ubicate in altre province della Lombardia: case di cura private	€.	0		*0*						
50201030120000	4.20.10.10.030.010.20.140	Acquisto di prestazioni ambulatoriali in strutture private ubicate in altre province della Lombardia: strutture accreditate	€.	2,470,208	2,485,468	2,485,468		0	0		0	0
50201030120010	4.20.10.10.030.010.20.141	Acquisto di prestazioni ambulatoriali in strutture private ubicate in altre province della Lombardia: strutture accreditate - escluso PS non seguito da ricovero	€.	0	2,485,468	*2,485,468*						
50201030120020	4.20.10.10.030.010.20.142	Acquisto di prestazioni di pronto soccorso non seguite da ricovero in strutture private ubicate in altre province della Lombardia: strutture accreditate	€.	0		*0*						
50201030120011	4.20.10.10.030.010.20.143	(acquisto di prestazioni ambulatoriali in strutture private - "RISTORI")	€.	0		*0*						
50201030130000	4.20.10.10.030.010.30.010	Acquisto di prestazioni ambulatoriali in strutture ubicate fuori Regione (mobilità passiva in compensazione)	€.	11,172,264	12,008,698	836,434		0	0		0	0
50201030130010	4.20.10.10.030.010.30.011	Acquisto di prestazioni ambulatoriali in strutture ubicate fuori Regione (mobilità passiva in compensazione) - escluso PS non seguito da ricovero	€.	11,172,264	12,008,698	*836,434*						
50201030130020	4.20.10.10.030.010.30.012	Acquisto di restazioni di pronto soccorso non seguite da ricovero in strutture ubicate fuori Regione (mobilità passiva in compensazione)	€.	0		*0*						
50201030140000	4.20.10.10.030.020.10.010	Assistenza medico specialistica convenzionata interna (SUMAI)	€.	97,241	22,802	*(74,439)*						
50201030150010	4.20.10.10.030.030.10.010	Prestazioni di "screening" in strutture pubbliche ubicate nel proprio territorio: ASST/ATS/Fondazioni pubbliche	€.	1,579,560	1,146,751	*(432,809)*						
50201030150020	4.20.10.10.030.030.10.020	Prestazioni di "screening" in strutture pubbliche ubicate nel proprio territorio: altri soggetti pubblici	€.	0		*0*						
50201030150030	4.20.10.10.030.030.10.030	Prestazioni di "screening" in strutture pubbliche ubicate in altre province della Lombardia: ASST/ATS/Fondazioni pubbliche	€.	3,347	2,963	*(384)*						
50201030150050	4.20.10.10.030.030.20.010	Prestazioni di "screening" in strutture private ubicate nel proprio territorio: IRCCS privati	€.	0		*0*						
50201030150060	4.20.10.10.030.030.20.020	Prestazioni di "screening" in strutture private ubicate nel proprio territorio: ospedali classificati	€.	0		*0*						
50201030150070	4.20.10.10.030.030.20.030	Prestazioni di "screening" in strutture private ubicate nel proprio territorio: case di cura private	€.	540,403	382,574	*(157,829)*						
50201030150080	4.20.10.10.030.030.20.040	Prestazioni di "screening" in strutture private ubicate nel proprio territorio: strutture accreditate	€.	180,236	116,634	*(63,602)*						

NON VALIDA

50201030160010	4.20.10.10.030.030.20.110	Prestazioni di "screening" in strutture private ubicate in altre province della Lombardia: IRCCS privati	€.	0		0					
50201030160030	4.20.10.10.030.030.20.130	Prestazioni di "screening" in strutture private ubicate in altre province della Lombardia: case di cura private	€.	219	132	(87)					
50201030160040	4.20.10.10.030.030.20.140	Prestazioni di "screening" in strutture private ubicate in altre province della Lombardia: strutture accreditate	€.	0		0					
50201030170010	4.20.10.10.030.040.10.010	Acquisto di prestazioni di Neuro-psichiatria Infantile (Uonpia) in strutture pubbliche ubicate nel proprio territorio: ASST/ATS/Fondazioni pubbliche	€.	5,401,224	4,161,515	(1,239,709)					
50201030170020	4.20.10.10.030.040.10.020	Acquisto di prestazioni di Neuro-psichiatria Infantile (Uonpia) in strutture pubbliche ubicate nel proprio territorio: altri soggetti pubblici	€.	0		0					
50201030170030	4.20.10.10.030.040.10.030	Acquisto di prestazioni di Neuro-psichiatria Infantile (Uonpia) in strutture pubbliche ubicate in altre province della Lombardia: ASST/ATS/Fondazioni pubbliche	€.	122,511	64,370	(58,141)					
50201030170040	4.20.10.10.030.040.10.040	Acquisto di prestazioni di Neuro-psichiatria Infantile (Uonpia) in strutture pubbliche ubicate in altre province della Lombardia: altri soggetti pubblici	€.	0		0					
50201030170050	4.20.10.10.030.040.20.010	Acquisto di prestazioni di Neuro-psichiatria Infantile (Uonpia) in strutture private ubicate nel proprio territorio: IRCCS privati	€.	0		0					
50201030170070	4.20.10.10.030.040.20.030	Acquisto di prestazioni di Neuro-psichiatria Infantile (Uonpia) in strutture private ubicate nel proprio territorio: case di cura private	€.	0		0					
50201030170080	4.20.10.10.030.040.20.040	Acquisto di prestazioni di Neuro-psichiatria Infantile (Uonpia) in strutture private ubicate nel proprio territorio: strutture accreditate	€.	632,480	570,697	(61,783)					
50201030170090	4.20.10.10.030.040.20.110	Acquisto di prestazioni di Neuro-psichiatria Infantile (Uonpia) in strutture private ubicate in altre province lombarde: IRCCS privati	€.	0		0					
50201030170100	4.20.10.10.030.040.20.120	Acquisto di prestazioni di Neuro-psichiatria Infantile (Uonpia) in strutture private ubicate in altre province lombarde: ospedali classificati	€.	0		0					
50201030170110	4.20.10.10.030.040.20.130	Acquisto di prestazioni di Neuro-psichiatria Infantile (Uonpia) in strutture private ubicate in altre province lombarde: case di cura private	€.	0		0					
50201030170120	4.20.10.10.030.040.20.140	Acquisto di prestazioni di Neuro-psichiatria Infantile (Uonpia) in strutture private ubicate in altre province lombarde: strutture accreditate	€.	203,763	373,766	170,003					
50201030170125	4.20.10.10.030.040.20.150	(acquisto di prestazioni di Neuro-psichiatria Infantile (Uonpia) in strutture private - "RISTORI")	€.	0		0					
50201030170130	4.20.10.10.030.040.30.010	Acquisto di prestazioni di Neuro-psichiatria Infantile (Uonpia) in strutture private ubicate fuori regione (mobilità passiva non in compensazione)	€.	669,856	712,226	42,370					
50201030180000	4.20.10.10.030.900.90.900	REGIONE: Mobilità attiva Specialistica, Screening, NPI privato da contabilizzare a costo)	€.	8,406,455	7,333,374	(1,073,081)	0	0	0	0	
50201030180010	4.20.10.10.030.900.90.901	REGIONE: Mobilità attiva Specialistica, Screening, NPI privato da contabilizzare a costo) - escluso PS non seguito da ricovero	€.	8,406,455	7,333,374	(1,073,081)					
50201030180020	4.20.10.10.030.900.90.902	REGIONE : Mobilità attiva prestazioni di pronto soccorso non seguite da ricovero - da privato per cittadini non residenti - Extraregione (mobilità attiva in compensazione)	€.	0		0					
50201040000000	4.20.10.10.040.000.00.000	**B.2.A.4) Acquisti di servizi sanitari per assistenza riabilitativa - Totale**	€.	**4,257,346**	*4,272,964*	*15,618*	-	-	-	-	

COD_COGE_NI	*COD_COGE_old*	*Descrizione*		*Valore netto al 31/12/2019*	*Valore netto al 31/12/2020*	*Variazione*	*Costi da utilizzo contributi 2020*	***Costi da utilizzo contributi DI CUI SOCIO-SAN***	***Costi da contributi 2020***	***Costi da contributi DI CUI SOCIO-SAN***
50201040010010	4.20.10.10.040.005.10.000	Acquisti di servizi sanitari per assistenza riabilitativa da struture pubbliche ubicate nel proprio territorio: ASST/Fondazioni pubbliche	€.	0	0	0	0	0	0	0
50201040010020	4.20.10.10.040.005.20.000	Acquisti di servizi sanitari per assistenza riabilitativada strutture pubbliche ubicate in altre province della Regione: ATS/ASST/Fondazioni pubbliche	€.	0	0	0	0	0	0	0
50201040020010	4.20.10.10.040.010.10.000	Acquisto di prestazioni socio sanitarie integrate da strutture ubicate nel proprio territorio da servizi di riabilizazione territoriale extraospedaliera pubblici	€.	63,482	53,228	(10,254)				
50201040020020	4.20.10.10.040.010.20.000	Acquisto di prestazioni socio sanitarie integrate da strutture ubicate in altre province della Regione da servizi di riabilizazione territoriale extraospedaliera pubblici	€.	845	1,320	475				
50201040020030	4.20.10.10.040.010.30.000	Acquisto di prestazioni socio sanitarie integrate da strutture ubicate fuori Regione da I.D.R. extraosp. Art.26 €.833/78 pubblici (non soggetto a compensazione)	€.	0		0				
50201040030010	4.20.10.10.040.020.10.000	Acquisto di prestazioni socio sanitarie integrate da strutture ubicate nel proprio territorio da servizi di riabilizazione territoriale extraospedaliera privati	€.	4,106,107	4,062,107	(44,000)				
50201040030020	4.20.10.10.040.020.20.000	Acquisto di prestazioni socio sanitarie integrate da strutture ubicate in altre province della Regione da servizi di riabilizazione territoriale extraospedaliera privati	€.	85,407	91,248	5,841				

FAC-SIMILE

50201040030025	4.20.10.10.040.020.25.000	Acquisto di prestazioni socio sanitarie integrate da strutture ubicate all'interno della Regione - servizi di riabilitazione territoriale extraospedaliera - non intercompany - "RISTORI"	€.	0	64,707	64,707				
50201040030030	4.20.10.10.040.020.30.000	Acquisto di prestazioni socio sanitarie integrate da strutture ubicate fuori Regione da I.D.R. extraosp. Art.26 L.833/78 privati	€.	1,505	354	(1,151)				
50201050000000	4.20.10.10.050.000.00.000	**B.2.A.5) Acquisti servizi sanitari per assistenza integrativa e protesica - Totale**	€.	**12,191,921**	***11,513,433***	***(678,488)***	-	-	-	-

COD_COGE_NI	*COD_COGE_old*	*Descrizione*		*Valore netto al 31/12/2019*	*Valore netto al 31/12/2020*	*Variazione*	*Costi da utilizzo contributi 2020*	***Costi da utilizzo contributi DI CUI SOCIO-SAN***	***Costi da contributi 2020***	***Costi da contributi DI CUI SOCIO-SAN***
50201050010010	4.20.10.10.050.010.00.000	Acquisto di prestazioni di farmaceutica da farmacie ubicate nel proprio territorio (Farmaceutica convenzionata ex art. 8, c. 2, D. Lgs. 502/92): Protesica	€.	136,699	53,778	(82,921)				
50201050010020	4.20.10.10.050.020.00.000	Acquisto di prestazioni di farmaceutica da farmacie ubicate in altre province lombarde (Farmaceutica convenzionata ex art. 8, c. 2, D. Lgs. 502/92): Protesica	€.	0		0				
50201050010030	4.20.10.10.050.030.00.000	Acquisto di prestazioni di farmaceutica da farmacie ubicate fuori regione (Farmaceutica convenzionata ex art. 8, c. 2, D. Lgs. 502/92): Protesica	€.	0		0				
50201050020010	4.20.10.10.050.110.00.000	Acquisto di prestazioni di farmaceutica da farmacie ubicate nel proprio territorio (Farmaceutica convenzionata ex art. 8, c. 2, D. Lgs. 502/92): Dietetica	€.	216,843	385,456	168,613				
50201050020020	4.20.10.10.050.120.00.000	Acquisto di prestazioni di farmaceutica da farmacie ubicate in altre province lombarde (Farmaceutica convenzionata ex art. 8, c. 2, D. Lgs. 502/92): Dietetica	€.	71,594	66,541	(5,053)				
50201050020030	4.20.10.10.050.130.00.000	Acquisto di prestazioni di farmaceutica da farmacie ubicate fuori regione (Farmaceutica convenzionata ex art. 8, c. 2, D. Lgs. 502/92): Dietetica	€.	0		0				
50201050020040	4.20.10.10.050.150.00.000	Acquisto di prestazioni di farmaceutica da farmacie ubicate nel proprio territorio (Farmaceutica convenzionata ex art. 8, c. 2, D. Lgs. 502/92): Diabetica	€.	0		0				
50201050020060	4.20.10.10.050.154.00.000	Acquisto di prestazioni di farmaceutica da farmacie ubicate fuori regione (Farmaceutica convenzionata ex art. 8, c. 2, D. Lgs. 502/92): Diabetica	€.	0		0				
50201050030010	4.20.10.10.050.210.00.000	Assistenza Integrativa (Dietetica) non erogata tramite Farmaceutica Convenzionata - Negozi non WebCare - (ex art. 8, c. 2, D.Lgs. 502/92)	€.	1,460,987	1,596,792	135,805				
50201050030020	4.20.10.10.050.215.00.000	Assistenza Integrativa (Dietetica) non erogata tramite Farmaceutica Convenzionata - WEBCARE -(ex art. 8, c. 2, D.Lgs. 502/92)	€.	1,472,307	1,135,896	(336,411)				
50201050030030	4.20.10.10.050.220.00.000	Assistenza Integrativa Ausili per Diabetici) non erogata tramite Farmaceutica Convenzionata (ex art. 8, c. 2, D.Lgs. 502/92)	€.	3,914,666	1,325,715	(2,588,951)				
50201050030040	4.20.10.10.050.225.00.000	(Assistenza Integrativa - "RISTORI")	€.	0		0				
50201050040010	4.20.10.10.050.310.00.000	Assistenza Protesica non erogata tramite Farmaceutica Convenzionata (ex art. 8, c. 2, D.Lgs. 502/92) c.d. protesica "Maggiore"	€.	0		0				
50201050040020	4.20.10.10.050.320.00.000	Assistenza Protesica non erogata tramite Farmaceutica Convenzionata (ex art. 8, c. 2, D.Lgs. 502/92) c.d. protesica "Minore")	€.	3,263,177	3,714,517	451,340				
50201050050010	4.20.10.10.050.332.00.000	Acquisto di prestazioni relative all'Assistenza Integrativa - Nutrizione Artificiale Enterale	€.	0		0				
50201050050020	4.20.10.10.050.334.00.000	Acquisto di prestazioni relative all'Assistenza Integrativa (SOLO Servizio Distributivo da privato)	€.	0		0				
50201050060010	4.20.10.10.050.336.00.000	Acquisto di prestazioni relative all'Assistenza Protesica (SOLO Servizio Distributivo da privato)	€.	882,990	1,854,879	971,889				
50201050060020	4.20.10.10.050.400.00.000	Acquisto di prestazioni relative all'Assistenza Protesica Extraregione	€.	0		0				
50201050060030	4.20.10.10.050.410.00.000	(Acquisto di prestazioni relative all'Assistenza Protesica da privato - "RISTORI")	€.	0		0				
50201050070000	4.20.10.10.050.450.00.000	Acquisto di prestazioni relative all'Assistenza Integrativa Extraregione	€.	0		0				
50201050080010	4.20.10.10.050.460.00.000	Acquisto di prestazioni relative all'Assistenza Integrativa da strutture pubbliche ubicate nel proprio territorio: ATS/ASST/Fondazioni pubbliche	€.	0		0				
50201050080020	4.20.10.10.050.470.00.000	Acquisto di prestazioni relative all'Assistenza Integrativa da strutture pubbliche ubicate in altre province della Regione: ATS/ASST/Fondazioni pubbliche	€.	772,658	1,379,859	607,201				
50201050080030	4.20.10.10.050.480.00.000	Acquisto di prestazioni relative all'Assistenza Integrativa da altre strutture pubbliche della Regione	€.	0		0				
50201050080040	4.20.10.10.050.490.00.000	Acquisto di prestazioni relativa all'Assistenza Integrativa da altri soggetti pubblici della Regione	€.	0		0				

PROPRIETÀ

50201050090010	4.20.10.10.050.500.00.000	Acquisto di prestazioni relativa all'Assistenza Integrativa in strutture ubicate fuori Regione	€.	0		0				
50201050100010	4.20.10.10.050.510.00.000	Acquisto di prestazioni relativa all'Assistenza Protesica da strutture pubbliche ubicate nel proprio territorio: ATS/ ASST/Fondazioni pubbliche	€.	0		0				
50201050100020	4.20.10.10.050.520.00.000	Acquisto di prestazioni relative all'Assistenza Protesica da strutture pubbliche ubicate in altre province della Regione: ATS/ASST/Fondazioni pubbliche	€.	0		0				
50201050100030	4.20.10.10.050.530.00.000	Acquisto di prestazioni relative all'Assistenza Protesica da altre strutture pubbliche della Regione	€.	0		0				
50201050100040	4.20.10.10.050.540.00.000	Acquisto di prestazioni relativa all'Assistenza Protesica da altri soggetti pubblici della Regione	€.	0		0				
50201050100050	4.20.10.10.050.550.00.000	Acquisto di prestazioni relative all'Assistenza Protesica in strutture ubicate fuori Regione	€.	0		0				
50201060000000	4.20.10.10.060.000.00.000	**B.2.A.6) Acquisti servizi sanitari per assistenza ospedaliera - Totale**	€.	**448,783,385**	***403,126,976***	***(45,656,409)***	-	-	**649,862**	-

COD_COGE_NI	*COD_COGE_old*	*Descrizione*		*Valore netto al 31/12/2019*	*Valore netto al 31/12/2020*	*Variazione*	*Costi da utilizzo contributi 2020*	*Costi da utilizzo contributi DI CUI SOCIO-SAN*	***Costi da contributi 2020***	***Costi da contributi DI CUI SOCIO-SAN***
50201060010010	4.20.10.10.060.010.10.000	Acquisto di Drg da strutture pubbliche ubicate nel proprio territorio: ASST/Fondazioni pubbliche	€.	242,016,330	209,977,969	*(32,038,361)*			649,862	
50201060010030	4.20.10.10.060.010.30.000	Acquisto di Drg da strutture pubbliche ubicate in altre province della Lombardia: ATS/ASST/Fondazioni pubbliche	€.	41,781,091	39,361,224	*(2,419,867)*				
50201060010040	4.20.10.10.060.010.40.000	Acquisto di Drg da strutture pubbliche ubicate in altre province della Lombardia: altri soggetti pubblici	€.	0		*0*				
50201060010050	4.20.10.10.060.010.80.000	Acquisto di Drg da strutture pubbliche ubicate fuori Regione (mobilità passiva in compensazione)	€.	46,474,402	48,731,014	*2,256,612*				
50201060020010	4.20.10.10.060.020.10.000	Acquisto di Drg da erogatori privati ubicati nel proprio territorio: IRCCS privati	€.	4,270,450	3,308,968	*(961,482)*				
50201060020020	4.20.10.10.060.020.20.000	Acquisto di Drg da erogatori privati ubicati nel proprio territorio: ospedali classificati	€.	0		*0*				
50201060020030	4.20.10.10.060.020.30.000	Acquisto di Drg da erogatori privati ubicati nel proprio territorio: case di cura private	€.	56,189,759	49,654,985	*(6,534,774)*				
50201060020040	4.20.10.10.060.020.35.000	Acquisto di Drg da altri privati ubicati nel proprio territorio	€.	0		*0*				
50201060020050	4.20.10.10.060.020.40.000	Acquisto di Drg da erogatori privati ubicati in altre province della Lombardia: IRCCS privati	€.	15,530,135	15,363,289	*(166,846)*				
50201060020060	4.20.10.10.060.020.50.000	Acquisto di Drg da erogatori privati ubicati in altre province della Lombardia: ospedali classificati	€.	384,260	496,580	*112,320*				
50201060020070	4.20.10.10.060.020.60.000	Acquisto di Drg da erogatori privati ubicati in altre province della Lombardia: case di cura private	€.	18,186,142	17,471,210	*(714,932)*				
50201060020080	4.20.10.10.060.020.65.000	Acquisto di Drg da altri privati ubicati in altre province della Lombardia	€.	0		*0*				
50201060020090	4.20.10.10.060.020.75.000	(acquisto di Drg da privati - "RISTORI")	€.	0		*0*				
50201060030010	4.20.10.10.060.900.10.000	REGIONE: Mobilità attiva Ricoveri privato da contabilizzare a costo)	€.	23,950,816	18,761,737	*(5,189,079)*				
50201060030050	4.20.10.10.060.900.45.000	REGIONE: Funzioni non tariffate altri privati + Altro - Ricoveri)	€.	0	0	*0*	0	0	0	0
50201060030060	4.20.10.10.060.900.50.000	(acquisto di DRG da strutture private ubicate nel proprio territorio: strutture accreditate) - Mobilità Internazionale	€.	0	0	*0*	0	0	0	0
50201070000000	4.20.10.10.070.000.00.000	**B.2.A.7) Acquisto prestazioni di psichiatria residenziale e semiresidenziale - Totale**	€.	***24,738,167***	***21,899,064***	***(2,839,103)***	***0***	***0***	***0***	***0***

COD_COGE_NI	*COD_COGE_old*	*Descrizione*		*Valore netto al 31/12/2019*	*Valore netto al 31/12/2020*	*Variazione*	*Costi da utilizzo contributi 2020*	*Costi da utilizzo contributi DI CUI SOCIO-SAN*	***Costi da contributi 2020***	***Costi da contributi DI CUI SOCIO-SAN***
50201070010010	4.20.10.10.070.010.10.000	Acquisto di prestazioni di psichiatria in strutture pubbliche ubicate nel proprio territorio: ASST/Fondazioni pubbliche	€.	18,888,766	15,857,447	*(3,031,319)*				
50201070010030	4.20.10.10.070.010.30.000	Acquisto di prestazioni di psichiatria in strutture pubbliche ubicate in altre province lombarde: ATS/ASST/Fondazioni pubbliche	€.	75,335	42,972	*(32,363)*				
50201070010040	4.20.10.10.070.010.40.000	Acquisto di prestazioni di psichiatria in strutture pubbliche ubicate in altre province lombarde: altri soggetti pubblici	€.	0		*0*				
50201070020010	4.20.10.10.070.020.10.000	Acquisto di prestazioni di psichiatria in strutture private accreditate a contratto ubicate nel proprio territorio	€.	3,538,622	3,656,925	*118,303*				

PUBBLICA

50201070020020	4.20.10.10.070.020.20.000	Acquisto di prestazioni di psichiatria in strutture private accreditate a contratto ubicate in altre province lombarde	€.	778,281	782,397	4,116				
50201070020030	4.20.10.10.070.020.30.000	Acquisto di prestazioni di psichiatria in strutture private accreditate NON a contratto ubicate nel proprio territorio	€.	805,127	910,483	105,356				
50201070020040	4.20.10.10.070.020.40.000	Acquisto di prestazioni di psichiatria in strutture private accreditate NON a contratto ubicate in altre province lombarde	€.	321,609	329,066	7,457				
50201070020045	4.20.10.10.070.020.45.000	(acquisto di prestazioni di psichiatria in strutture private accreditate ubicate all'interno della Regione - "RISTORI")	€.	0		0				
50201070020050	4.20.10.10.070.020.50.000	Acquisto di prestazioni di psichiatria in strutture private ubicate fuori regione (Mobilità passiva non soggetta a compensazione)	€.	330,427	319,774	(10,653)				
50201070020060	4.20.10.10.070.020.60.000	(acquisto di prestazioni di psichiatria in strutture private accreditate ubicate fuori Regione - "RISTORI")	€.	0		0				
50201080000000	4.20.10.10.080.000.00.000	**B.2.A.8) Acquisto prestazioni di distribuzione farmaci e File F - Totale**	€.	**125,570,887**	***125,894,776***	***323,889***	-	-	**285,468**	-

COD_COGE_NI	COD_COGE_old	Descrizione		Valore netto al 31/12/2019	Valore netto al 31/12/2020	Variazione	Costi da utilizzo contributi 2020	Costi da utilizzo contributi DI CUI SOCIO-SAN	Costi da contributi 2020	Costi da contributi DI CUI SOCIO-SAN
50201080010010	4.20.10.10.080.010.10.000	Acquisto farmaci file F da struture pubbliche ubicate nel proprio territorio: ASST/Fondazioni pubbliche	€.	67,704,133	67,153,630	(550,503)			285,468	
50201080010030	4.20.10.10.080.010.30.000	Acquisto farmaci file F da strutture pubbliche ubicate in altre province della Regione: ATS/ASST/Fondazioni pubbliche	€.	17,877,101	18,720,513	843,412				
50201080010040	4.20.10.10.080.010.40.000	Acquisto farmaci file F da strutture pubbliche ubicate in altre province della Regione: altri Enti pubblici	€.	0		0				
50201080010050	4.20.10.10.080.010.50.000	Acquisto farmaci file F da Istituti penitenziari (anche per il tramite di ASST/Fondazioni pubbliche	€.	215,282	157,018	(58,264)				
50201080010060	4.20.10.10.080.010.80.000	Acquisto farmaci file F fuori Regione (Mobilità passiva in compensazione)	€.	6,863,805	7,197,084	333,279				
50201080020010	4.20.10.10.080.020.10.000	Acquisto farmaci file F da erogatori privati ubicati nel proprio territorio: IRCCS privati	€.	115,918	112,796	(3,122)				
50201080020020	4.20.10.10.080.020.20.000	Acquisto farmaci file F da erogatori privati ubicati nel proprio territorio: ospedali classificati	€.	0		0				
50201080020030	4.20.10.10.080.020.30.000	Acquisto farmaci file F da erogatori privati ubicati nel proprio territorio: case di cura private	€.	2,056,484	2,060,192	3,708				
50201080020040	4.20.10.10.080.020.40.000	Acquisto farmaci file F da erogatori privati ubicati in altre province della Regione: IRCCS privati	€.	3,427,834	3,222,545	(205,289)				
50201080020050	4.20.10.10.080.020.50.000	Acquisto farmaci file F da erogatori privati ubicati in altre province della Regione: ospedali classificati	€.	75,055	67,600	(7,455)				
50201080020060	4.20.10.10.080.020.60.000	Acquisto farmaci file F da erogatori privati ubicati in altre province della Regione: case di cura private	€.	957,150	838,282	(118,868)				
50201080020070	4.20.10.10.080.020.70.000	(acquisto di File F, Doppio Canale e Primo Ciclo da strutture private ubicate nel proprio territorio: strutture accreditate) - Mobilità Internazionale	€.	0		0				
50201080030010	4.20.10.10.080.030.10.000	Acquisto farmaci "Doppio canale" (ex Nota CUF 37 più ossigeno) da strutture pubbliche ubicate nel proprio territorio (rimborso farmaco più servizio): ASST/Fondazioni pubbliche	€.	18,471,299	18,872,680	401,381				
50201080030030	4.20.10.10.080.030.30.000	Acquisto farmaci "Doppio canale" (ex Nota CUF 37 più ossigeno) da strutture pubbliche ubicate in altre province (rimborso farmaco più servizio): ATS/ASST/Fondazioni pubbliche	€.	2,968,968	2,833,992	(134,976)				
50201080030040	4.20.10.10.080.030.40.000	Acquisto farmaci "Doppio canale" (ex Nota CUF 37 più ossigeno) da strutture pubbliche ubicate in altre province (rimborso farmaco più servizio): altri Enti pubblici	€.	0		0				
50201080040010	4.20.10.10.080.040.10.000	Prestazioni di acquisto più servizio distributivo di "Doppio canale" da soggetti privati ubicati nel proprio territorio	€.	378,843	383,745	4,902				
50201080040020	4.20.10.10.080.040.20.000	Prestazioni di acquisto più servizio distributivo di "Doppio canale" da soggetti privati ubicati in altre province	€.	1,191,648	1,134,685	(56,963)				
50201080040030	4.20.10.10.080.040.30.000	Acquisti di prestazioni derivanti dall'attività di "Doppio Canale" (SOLO Servizio Distributivo da privato)	€.	2,804,837	2,878,391	73,554				
50201080050010	4.20.10.10.080.050.10.000	Acquisto farmaci "Primo Ciclo" da strutture pubbliche ubicate nel proprio territorio: ASST/Fondazioni pubbliche	€.	138,344	86,222	(52,122)				

PROPRIETÀ

50201080050030	4.20.10.10.080.050.30.000	Acquisto farmaci "Primo Ciclo" da strutture pubbliche ubicate in altre province della Regione: ASST/Fondazioni pubbliche	€.	18,783	10,724	(8,059)					
50201080050040	4.20.10.10.080.050.40.000	Acquisto farmaci "Primo Ciclo" da strutture pubbliche ubicate in altre province della Regione: altri Enti pubblici	€.	0		0					
50201080060010	4.20.10.10.080.060.10.000	Acquisto farmaci "Primo Ciclo" da strutture private ubicate nel proprio territorio	€.	47,213	34,159	(13,054)					
50201080060020	4.20.10.10.080.060.20.000	Acquisto farmaci "Primo Ciclo" da strutture private ubicate in altre province della Regione	€.	1,716	4,073	2,357					
50201080060030	4.20.10.10.080.060.25.000	Acquisto farmaci da strutture private ubicate fuori Regione	€.	0		0					
50201080070010	4.20.10.10.080.900.90.000	REGIONE: Mobilità attiva File F, Doppio Canale, Primo Ciclo privato da contabilizzare a costo)	€.	256,474	126,445	(130,029)					
50201090000000	4.20.10.10.090.000.00.000	**B.2.A.9) Acquisto prestazioni termali in convenzione - Totale**	€.	**1,180,938**	***880,551***	***(300,387)***	-	-	-	-	

COD_COGE_NI	*COD_COGE_old*	*Descrizione*		*Valore netto al 31/12/2019*	*Valore netto al 31/12/2020*	*Variazione*	*Costi da utilizzo contributi 2020*	***Costi da utilizzo contributi DI CUI SOCIO-SAN***	***Costi da contributi 2020***	***Costi da contributi DI CUI SOCIO-SAN***
50201090010010	4.20.10.10.090.010.00.000	Assistenza termale in convenzione ubicate nel proprio territorio	€.	23,210	2,312	(20,898)				
50201090010020	4.20.10.10.090.020.00.000	Assistenza termale in convenzione ubicate in altre province della Regione	€.	494,655	184,176	(310,479)				
50201090010030	4.20.10.10.090.030.00.000	Assistenza termale in convenzione fuori Regione (Mobilità passiva in compensazione)	€.	661,610	693,736	32,126				
50201090030010	4.20.10.10.090.900.00.000	REGIONE: Mobilità attiva prestazioni Termali privato da contabilizzare a costo)	€.	1,463	327	(1,136)				
50201100000000	4.20.10.10.100.000.00.000	**B.2.A.10) Acquisto prestazioni trasporto sanitari - Totale**	€.	**923,262**	***3,500,577***	***2,577,315***	-	-	-	-

COD_COGE_NI	*COD_COGE_old*	*Descrizione*		*Valore netto al 31/12/2019*	*Valore netto al 31/12/2020*	*Variazione*	*Costi da utilizzo contributi 2020*	***Costi da utilizzo contributi DI CUI SOCIO-SAN***	***Costi da contributi 2020***	***Costi da contributi DI CUI SOCIO-SAN***
50201100050000	4.20.10.10.100.010.80.000	Trasporti fuori regione (mobilità passiva in compensazione)	€.	923,262	3,500,577	2,577,315				
50201100070000	4.20.10.10.100.020.20.000	Altri Trasporti sanitari da privato	€.	0		0				
50201100080000	4.20.10.10.100.900.90.000	REGIONE: Mobilità attiva prestazioni di Trasporto privato da contabilizzare a costo)	€.	0		0				
50201110000000	4.20.10.10.110.000.00.000	**B.2.A.11) Acquisto prestazioni Socio-Sanitaria a rilevanza sanitaria - Totale**	€.	***184,674,733***	***189,143,051***	***4,468,318***	***0***	***0***	***0***	***0***

COD_COGE_NI	*COD_COGE_old*	*Descrizione*		*Valore netto al 31/12/2019*	*Valore netto al 31/12/2020*	*Variazione*	*Costi da utilizzo contributi 2020*	***Costi da utilizzo contributi DI CUI SOCIO-SAN***	***Costi da contributi 2020***	***Costi da contributi DI CUI SOCIO-SAN***
50201110010010	4.20.10.10.110.010.10.010	Acquisto di prestazioni socio sanitarie integrate da strutture ubicate nel proprio territorio: di cui da RSA pubbliche	€.	9,179,523	9,107,452	(72,071)				
50201110010030	4.20.10.10.110.010.10.050	Acquisto di prestazioni socio sanitarie integrate da strutture ubicate nel proprio territorio: di cui da C.D.I. pubblici	€.	1,180,352	579,710	(600,642)				
50201110010040	4.20.10.10.110.010.10.060	Acquisto di prestazioni socio sanitarie integrate da strutture ubicate nel proprio territorio: di cui da R.S.D. pubbliche	€.	0		0				
50201110010060	4.20.10.10.110.010.10.080	Acquisto di prestazioni socio sanitarie integrate da strutture ubicate nel proprio territorio: di cui da Centri Diurni per persone Disabili (C.D.D.) pubblici	€.	974,468	387,780	(586,688)				
50201110010070	4.20.10.10.110.010.10.090	Acquisto di prestazioni socio sanitarie integrate da strutture ubicate nel proprio territorio: di cui da Comunità alloggio Socio Sanitarie per persone con disabilità (C.S.S.) pubbliche	€.	77,709	38,979	(38,730)				
50201110010080	4.20.10.10.110.010.10.100	Acquisto di prestazioni socio sanitarie integrate da strutture ubicate nel proprio territorio: di cui per Hospice pubblici	€.	0	0	0	0	0	0	0
50201110010090	4.20.10.10.110.010.10.110	Acquisto di prestazioni socio sanitarie integrate da strutture ubicate nel proprio teritorio: di cui per cure intermedie pubbliche	€.	4,379,930	4,267,086	(112,844)				

RISERVATA

50201110010100	4.20.10.10.110.010.10.120	Acquisto di prestazioni di Cure Palliative Domiciliari vs ATS di appartenza (gestiti da ASST)	€.	3,474,610	4,942,983	*1,468,373*						
50201110010110	4.20.10.10.110.010.10.130	Acquisto di prestazioni di Cure Palliative Domiciliari da Strutture Pubbliche (non Intercompany) ubicate nel proprio territorio	€.	0		*0*						
50201110010120	4.20.10.10.110.010.10.140	Acquisto di prestazioni di Cure Palliative Residenziali verso ATS di appartenenza (gestite da ASST)	€.	1,860,145	1,759,824	*(100,321)*						
50201110010130	4.20.10.10.110.010.10.150	Acquisto di prestazioni di Cure Palliative Residenziali da Strutture Pubbliche (non Intercompany) ubicate nel proprio territorio	€.	0		*0*						
50201110020010	4.20.10.10.110.010.20.010	Acquisto di prestazioni socio sanitarie integrate da strutture ubicate in altre province della Regione: di cui da RSA pubbliche	€.	67,940	61,022	*(6,918)*						
50201110020030	4.20.10.10.110.010.20.050	Acquisto di prestazioni socio sanitarie integrate da strutture ubicate in altre province della Regione: di cui da C.D.I. pubblici	€.	0		*0*						
50201110020040	4.20.10.10.110.010.20.060	Acquisto di prestazioni socio sanitarie integrate da strutture ubicate in altre province della Regione: di cui da R.S.D. pubbliche	€.	0	7,698	*7,698*						
50201110020060	4.20.10.10.110.010.20.080	Acquisto di prestazioni socio sanitarie integrate da strutture ubicate in altre province della Regione: di cui da Centri Diurni per persone Disabili (C.D.D.) pubblici	€.	0	4,326	*4,326*						
50201110020070	4.20.10.10.110.010.20.090	Acquisto di prestazioni socio sanitarie integrate da strutture ubicate in altre province della Regione: di cui da Comunità alloggio Socio Sanitarie per persone con disabilità (C.S.S.) pubbliche	€.	0		*0*						
50201110020080	4.20.10.10.110.010.20.100	Acquisto di prestazioni socio sanitarie integrate da strutture ubicate in altre province della Regione: di cui per Hospice pubblici	€.	0		0						
50201110020090	4.20.10.10.110.010.20.110	Acquisto di prestazioni socio sanitarie integrate da strutture ubicate in altre province della Regione: di cui per cure intermedie pubbliche	€.	122,564	180,759	*58,195*						
50201110020100	4.20.10.10.110.010.20.120	Acquisto di prestazioni di Cure Palliative Domiciliari verso Altre ATS (gestite da ASST)	€.	0	7,841	*7,841*						
50201110020110	4.20.10.10.110.010.20.130	Acquisto di prestazioni di Cure Palliative Domiciliari da Strutture Pubbliche (non Intercompany) ubicate in altre province della Regione	€.	0		*0*						
50201110020120	4.20.10.10.110.010.20.140	Acquisto di prestazioni di Cure Palliative Residenziali verso Altre ATS della Regione (gestite da ASST)	€.	104,961	83,240	*(21,721)*						
50201110020130	4.20.10.10.110.010.20.150	Acquisto di prestazioni di Cure Palliative Residenziali da Strutture Pubbliche (non Intercompany) ubicate in altre province della Regione	€.	5,016	38,304	*33,288*						
50201110030010	4.20.10.10.110.010.30.010	Acquisto di prestazioni socio sanitarie integrate da strutture ubicate fuori Regione: di cui da RSA pubbliche	€.	54,671	50,714	*(3,957)*						
50201110030030	4.20.10.10.110.010.30.025	Acquisto di prestazioni socio sanitarie a rilevanza sanitaria erogate da strutture pubbliche ubicate fuori Regione - (Extraregione)	€.	18,573		*(18,573)*						
50201110030050	4.20.10.10.110.010.30.040	Acquisto di prestazioni Cure Palliative Domiciliari da Strutture Pubbliche ubicate Fuori Regione		0		*0*						
50201110030060	4.20.10.10.110.010.30.050	Acquisto di prestazioni Cure Palliative Residenziali da Strutture Pubbliche ubicate Fuori Regione		11,100	484	*(10,616)*						
50201110030070	4.20.10.10.110.010.30.060	Acquisto di prestazioni ADI da Strutture Pubbliche ubicate Fuori Regione		0		*0*						
50201110040010	4.20.10.10.110.010.40.010	Acquisto di prestazioni socio sanitarie integrate da strutture ubicate fuori Regione: di cui per Hospice pubblici	€.	0	0	*0*	0	0	0	0		
50201110040030	4.20.10.10.110.010.40.030	Acquisto di prestazioni di assistenza domiciliare integrata ADI) - voucher sociosanitario da pubblico	€.	0	0	0	0	0	0	0		
50201110040050	4.20.10.10.110.010.40.050	Acquisto di voucher sociosanitari da ATS/ASST/Fondazioni della Regione	€.	0	0	0	0	0	0	0		
50201110050010	4.20.10.10.110.010.80.010	Altri acquisti di prestazioni di servizi socio sanitari da ATS/ASST/Fondazioni della Regione	€.	0		*0*						
50201110050020	4.20.10.10.110.010.80.020	Altri costi per prestazioni di servizi socio sanitari da pubblico	€.	0		*0*						
50201110060010	4.20.10.10.110.020.10.010	Acquisto di prestazioni socio sanitarie integrate da strutture ubicate nel proprio territorio: di cui da RSA private	€.	89,164,456	91,947,813	*2,783,357*						
50201110060011	4.20.10.10.110.020.10.011	(acquisto di prestazioni socio sanitarie integrate da strutture ubicate all'interno della Regione: di cui da RSA - non intercompany - "RISTORI")	€.	0	112,389	*112,389*						
50201110060030	4.20.10.10.110.020.10.050	Acquisto di prestazioni socio sanitarie integrate da strutture ubicate nel proprio territorio: di cui da C.D.I. privati	€.	3,898,982	2,162,905	*(1,736,077)*						
50201110060035	4.20.10.10.110.020.10.051	(acquisto di prestazioni socio sanitarie integrate da strutture ubicate all'interno della Regione: di cui da C.D.I. - non intercompany - "RISTORI")	€.	0	1,963,811	*1,963,811*						
50201110060040	4.20.10.10.110.020.10.060	Acquisto di prestazioni socio sanitarie integrate da strutture ubicate nel proprio territorio: di cui da R.S.D. private	€.	14,083,925	14,997,085	*913,160*						
50201110060045	4.20.10.10.110.020.10.061	(acquisto di prestazioni socio sanitarie integrate da strutture ubicate all'interno della Regione: di cui da R.S.D. -non intercompany - "RISTORI")	€.	0		*0*						
50201110060050	4.20.10.10.110.020.10.070	Acquisto di prestazioni socio sanitarie integrate da strutture private ubicate nel proprio territorio: di cui per pazienti ex O.P. di fascia B (al netto delle tariffe di accreditamento)	€.	0		*0*						

PROPOSTA

50201110060060	4.20.10.10.110.020.10.080	Acquisto di prestazioni socio sanitarie integrate da strutture ubicate nel proprio territorio: di cui da Centri Diurni per persone Disabili (C.D.D.) privati	€.	4,488,748	4,949,093	*460,345*						
50201110060065	4.20.10.10.110.020.10.081	(acquisto di prestazioni socio sanitarie integrate da strutture ubicate all'interno della Regione: di cui da Centri Diurni per persone Disabili (C.D.D.) - non intercompany - "RISTORI")	€.	0	165,946	*165,946*						
50201110060070	4.20.10.10.110.020.10.090	Acquisto di prestazioni socio sanitarie integrate da strutture ubicate nel proprio territorio: di cui da Comunità alloggio Socio Sanitarie per persone con disabilità (C.S.S.) private	€.	656,209	756,577	*100,368*						
50201110060075	4.20.10.10.110.020.10.091	(acquisto di prestazioni socio sanitarie integrate da strutture ubicate all'interno della Regione: di cui da Comunità alloggio Socio Sanitarie per persone con disabilità (C.S.S.) - non intercompany - "RISTORI")	€.	0		*0*						
50201110060080	4.20.10.10.110.020.10.100	Acquisto di prestazioni socio sanitarie integrate da strutture ubicate nel proprio territorio: di cui da Hospice privati	€.	0	*0*	*0*	*0*	*0*	*0*	*0*		
50201110060085	4.20.10.10.110.020.10.101	(Acquisto di prestazioni da servizi residenziali e semiresidenziali area dipendenze ubicate all'interno della Regione - non intercompany - "RISTORI")	€.	0	17,614	*17,614*						
50201110060090	4.20.10.10.110.020.10.110	Acquisto di prestazioni socio sanitarie integrate da strutture ubicate nel proprio teritorio: di cui per cure intermedie private	€.	28,616,759	25,268,742	*(3,348,017)*						
50201110060095	4.20.10.10.110.020.10.111	(acquisto di prestazioni socio sanitarie integrate da strutture ubicate all'interno della Regione: di cui per cure intermedie - non intercompany - "RISTORI")	€.	0	891,095	*891,095*						
50201110060100	4.20.10.10.110.020.10.120	Acquisto di prestazioni di Cure Palliative Domiciliari da Strutture Private ubicate nel proprio territorio	€.	712,813	958,177	*245,364*						
50201110060110	4.20.10.10.110.020.10.130	Acquisto di prestazioni di Cure Palliative Residenziali da Strutture Private ubicate nel proprio territorio	€.	3,995,416	4,026,217	*30,801*						
50201110070010	4.20.10.10.110.020.20.010	Acquisto di prestazioni socio sanitarie integrate da strutture ubicate in altre province della Regione: di cui da RSA private	€.	1,344,593	1,451,221	*106,628*						
50201110070030	4.20.10.10.110.020.20.050	Acquisto di prestazioni socio sanitarie integrate da strutture ubicate in altre province della Regione: di cui da C.D.I. privati	€.	42,246	21,504	*(20,742)*						
50201110070040	4.20.10.10.110.020.20.060	Acquisto di prestazioni socio sanitarie integrate da strutture ubicate in altre province della Regione: di cui da R.S.D. private	€.	941,257	1,008,439	*67,182*						
50201110070050	4.20.10.10.110.020.20.070	Acquisto di prestazioni socio sanitarie integrate da strutture private ubicate in altre province della Regione: di cui per pazienti ex O.P. di fascia B (al netto delle tariffe di accreditamento)	€.	0		*0*						
50201110070060	4.20.10.10.110.020.20.080	Acquisto di prestazioni socio sanitarie integrate da strutture ubicate in altre province della Regione: di cui da Centri Diurni per persone Disabili (C.D.D.) privati	€.	43,682	36,114	*(7,568)*						
50201110070070	4.20.10.10.110.020.20.090	Acquisto di prestazioni socio sanitarie integrate da strutture ubicate in altre province della Regione: di cui da Comunità alloggio Socio Sanitarie per persone con disabilità (C.S.S.) private	€.	18,282	121,380	*103,098*						
50201110070080	4.20.10.10.110.020.20.100	Acquisto di prestazioni socio sanitarie integrate da strutture ubicate in altre province della Regione: di cui da Hospice privati	€.	0	0	0	0	0	0	0		
50201110070090	4.20.10.10.110.020.20.110	Acquisto di prestazioni socio sanitarie integrate da strutture ubicate in altre province della Regione: di cui per cure intermedie private	€.	179,768	189,980	*10,212*						
50201110070100	4.20.10.10.110.020.20.120	Acquisto di prestazioni socio sanitarie integrate da RSA gestite da ASST ATS/ASST/Fondazioni della Regione	€.	24,969	20,098	*(4,871)*						
50201110070110	4.20.10.10.110.020.20.130	Acquisto di prestazioni socio sanitarie integrate da CDI gestiti da ASST ATS/ASST/Fondazioni della Regione	€.	0		*0*						
50201110070120	4.20.10.10.110.020.20.140	Acquisto di prestazioni socio sanitarie integrate da RSD gestite da ASST ATS/ASST/Fondazioni della Regione	€.	0		*0*						
50201110070130	4.20.10.10.110.020.20.150	Acquisto di prestazioni socio sanitarie integrate da CDD gestiti da ASST ATS/ASST/Fondazioni della Regione	€.	0		*0*						
50201110070140	4.20.10.10.110.020.20.160	Acquisto di prestazioni socio sanitarie integrate da hospice gestiti da ASST ATS/ASST/Fondazioni della Regione	€.	0	0	0	0	0	0	0		
50201110070150	4.20.10.10.110.020.20.161	Acquisto di prestazioni di Assistenza domiciliare integrata ADI) gestiti da ASST verso ATS di appartenenza	€.	287,641	316,177	*28,536*						
50201110070160	4.20.10.10.110.020.20.162	Acquisto di prestazioni di Assistenza domiciliare integrata ADI) gestiti da ASST verso altre ATS della Regione	€.	463	2,234	*1,771*						
50201110070170	4.20.10.10.110.020.20.163	Acquisto di Altre prestazioni sanitarie e sociosanitarie a rilevanza sanitaria (UCP Domiciliare) da ASST verso ATS di appartenenza	€.	0		*0*						
50201110070180	4.20.10.10.110.020.20.164	Acquisto di Altre prestazioni sanitarie e sociosanitarie a rilevanza sanitaria (UCP Domiciliare) da ASST verso altre ATS della Regione	€.	0		*0*						
50201110070190	4.20.10.10.110.020.20.170	Acquisto di prestazioni di Cure Palliative Domiciliari da Strutture Private ubicate in altre province della Regione	€.	8,323	14,455	*6,132*						
50201110070195	4.20.10.10.110.020.20.171	(Acquisto di prestazioni di Cure Palliative Domiciliari da Strutture Private ubicate all'interno della Regione - non intercompany - "RISTORI")	€.	0	14,430	*14,430*						
50201110070200	4.20.10.10.110.020.20.180	Acquisto di prestazioni di Cure Palliative Residenziali da Strutture Private ubicate in altre province della Regione	€.	180,347	207,215	*26,868*						
50201110070201	4.20.10.10.110.020.20.181	(Acquisto di prestazioni di Cure Palliative Residenziali da Strutture Private ubicate all'interno della Regione - non intercompany - "RISTORI")	€.	0	14,182	*14,182*						

BOZZA

50201110080010	4.20.10.10.110.020.30.010	Acquisto di prestazioni socio sanitarie integrate da strutture ubicate fuori Regione: di cui da RSA private	€.	28,880	9,897	(18,983)					
50201110080020	4.20.10.10.110.020.30.020	Acquisto di prestazioni socio sanitarie integrate da strutture ubicate fuori Regione: di cui da strutture per disabili private	€.	26,475	34,884	8,409					
50201110080030	4.20.10.10.110.020.30.030	Acquisto di prestazioni socio sanitarie integrate da strutture ubicate fuori Regione: di cui da Hospice privati	€.	0	0	0	0	0	0	0	
50201110080050	4.20.10.10.110.020.30.040	Acquisto di prestazioni Cure Palliative Domiciliari da Strutture Private ubicate Fuori Regione	€.	0		0					
50201110080060	4.20.10.10.110.020.30.050	Acquisto di prestazioni Cure Palliative Residenziali da Strutture Private ubicate Fuori Regione	€.	0		0					
50201110080070	4.20.10.10.110.020.30.060	Acquisto di prestazioni ADI da Strutture Private ubicate Fuori Regione	€.	1,568	4,177	2,609					
50201110090010	4.20.10.10.110.020.40.010	Acquisto di servizi di assistenza domiciliare integrata ADI) da privato)	€.	8,751,817	9,632,547	880,730					
50201110090015	4.20.10.10.110.020.40.015	(acquisto di servizi di assistenza domiciliare integrata (ADI) da privato ubicate all'interno della Regione - non intercompany "RISTORI")	€.	0	667	667					
50201110090020	4.20.10.10.110.020.40.020	Acquisto di prestazioni di assistenza domiciliare integrata ADI) - voucher sociosanitario da privato	€.	0	0	0	0	0	0	0	
50201110100010	4.20.10.10.110.020.50.010	Acquisto di prestazioni da servizi residenziali e semiresidenziali area dipendenze ubicate sul proprio territorio (da privato)	€.	1,905,829	2,068,992	163,163					
50201110100020	4.20.10.10.110.020.50.020	Acquisto di prestazioni da servizi residenziali e semiresidenziali area dipendenze ubicate in altri territori della Regione (da privato)	€.	2,220,671	2,353,371	132,700					
50201110100030	4.20.10.10.110.020.50.030	Acquisto di prestazioni da servizi residenziali e semiresidenziali area dipendenze ubicate fuori Regione (da privato)	€.	137,633	216,648	79,015					
50201110110010	4.20.10.10.110.020.60.010	Acquisto di prestazioni da servizi multidisciplinari integrati (dipendenze) privati ubicati sul proprio territorio	€.	0	277,593	277,593					
50201110110020	4.20.10.10.110.020.60.020	Acquisto di prestazioni da servizi multidisciplinari integrati (dipendenze) privati ubicati in altre province della Regione	€.	73,081	97,917	24,836					
50201110110030	4.20.10.10.110.020.60.030	Acquisto di prestazioni socio sanitarie integrate da strutture ubicate nel proprio teritorio: di cui per Servizio Residenziale Terapeutico Riabilitativo per Minori SRM privati	€.	0		0					
50201110110035	4.20.10.10.110.020.60.035	della Regione: di cui per Servizio Residenziale Terapeutico Riabilitativo per Minori SRM - non intercompany - "RISTORI")	€.	0		0					
50201110110040	4.20.10.10.110.020.60.040	Acquisto di prestazioni socio sanitarie integrate da strutture ubicate in altre ATS: di cui per Servizio Residenziale Terapeutico Riabilitativo per Minori SRM privati	€.	292,499	202,905	(89,594)					
50201110120010	4.20.10.10.110.020.65.010	Acquisto di prestazioni socio sanitarie integrate da consultori familiari privati ubicati sul proprio territorio (prestazioni tariffate)	€.	896,224	924,831	28,607					
50201110120020	4.20.10.10.110.020.65.015	Riconoscimento funzioni ai consultori familiari privati ubicati sul proprio territorio)	€.	80,864	90,394	9,530					
50201110120030	4.20.10.10.110.020.65.020	Acquisto di prestazioni socio sanitarie integrate da consultori familiari privati ubicati in altre province della Regione	€.	58,751	75,133	16,382					
50201110120035	4.20.10.10.110.020.65.025	(acquisto di prestazioni socio sanitarie integrate da consultori familiari ubicati all'interno della Regione - non intercompany - "RISTORI")	€.	0		0					
50201120000000	4.20.10.10.120.000.00.000	**B.2.A.12) Compartecipazione al personale per att. Libero-prof. (intramoenia) - Totale**	€.	**287,143**	***240,260***	*(46,883)*		***0***		***-***	***0***

COD_COGE_NI	COD_COGE_old	Descrizione		Valore netto al 31/12/2019	Valore netto al 31/12/2020	Variazione	Costi da utilizzo contributi 2020	Costi da utilizzo contributi DI CUI SOCIO-SAN	Costi da contributi 2020	Costi da contributi DI CUI SOCIO-SAN
50201120020000	4.20.10.10.120.012.00.000	Compart. al personale att. libera professione ex art. 55 c.1 lett. a) - b) Ccnl - Area Specialistica	€.	0		0				
50201120030000	4.20.10.10.120.015.00.000	Compart. al personale att. libera professione ex art. 55 c.1 lett. a) - b) Ccnl - Area sanità pubblica	€.	11,648	240,260	228,612				
50201120040000	4.20.10.10.120.020.00.000	Servizi di consulenza sanitaria in area pagamento (art. 55 c.1 lett. c) d) ed ex art. 57-58 CCNL	€.	275,495		(275,495)				
50201120050000	4.20.10.10.120.025.00.000	Servizi di consulenza sanitaria in area pagamento (art. 55 c.1 lett. c) d) ed ex art. 57-58 CCNL) - attività v/ATS-ASST-Fondazioni della Regione	€.	0		0				
50201120060000	4.20.10.10.120.030.00.000	Servizi di consulenza sanitaria in area pagamento (art. 55 c.2 CCNL)	€.	0		0				
50201120090000	4.20.10.10.120.045.00.000	Costi per prestazioni sanitarie intramoenia - Altro	€.	0		0				

PRIORITARIA

50201130000000	4.20.10.10.130.000.00.000	**B.2.A.13) Rimborsi, assegni e contributi sanitari - Totale**	€.	**1,988,786**	***2,519,446***	***530,660***	**228,355**	**-**	**1,176,459**	**-**

COD_COGE_NI	COD_COGE_old	Descrizione		Valore netto al 31/12/2019	Valore netto al 31/12/2020	Variazione	Costi da utilizzo contributi 2020	Costi da utilizzo contributi DI CUI SOCIO-SAN	Costi da contributi 2020	Costi da contributi DI CUI SOCIO-SAN
50201130010010	4.20.10.10.130.010.10.000	Contributi ad associazioni di volontariato	€.	0		*0*				
50201130010020	4.20.10.10.130.010.15.000	Contributi/Rimborsi per cure all'estero	€.	118,259	198,189	*79,930*				
50201130010030	4.20.10.10.130.010.20.000	Contributi/Rimborsi per assistenza indiretta	€.	0		*0*				
50201130010040	4.20.10.10.130.010.25.000	Contributi obbligatori Legge 210/92	€.	1,165,003	1,176,459	*11,456*			1,176,459	
50201130010050	4.20.10.10.130.010.30.000	Altre Contribuzioni Passive e sussidi)	€.	611,015	474,511	*(136,504)*	93,998			
50201130010060	4.20.10.10.130.010.35.000	Altre Contribuzioni Passive e sussidi verso altre ATS/ASST/Fondazioni della Regione	€.	94,509	670,287	*575,778*	134,357			
50201130010070	4.20.10.10.130.010.40.000	Altre Contribuzioni Passive e sussidi verso GSA della Regione)	€.	0		*0*				

50201140000000	4.20.10.10.140.000.00.000	**B.2.A.14) Consulenze, Collaborazioni, Interinale e altre prestazioni di lavoro sanitarie e sociosanitarie - Totale**	€.	100,024	***1,857,868***	***1,757,844***	**57,032**	**-**	**82,769**	**-**

COD_COGE_NI	COD_COGE_old	Descrizione		Valore netto al 31/12/2019	Valore netto al 31/12/2020	Variazione	Costi da utilizzo contributi 2020	Costi da utilizzo contributi DI CUI SOCIO-SAN	Costi da contributi 2020	Costi da contributi DI CUI SOCIO-SAN
50201140010010	4.20.10.10.140.010.10.000	Consulenze sanitarie da ATS/ASST/Fondazioni della Regione	€.	0		*0*				
50201140010040	4.20.10.10.140.010.25.000	Consulenze sanitarie da altri enti pubblici	€.	0		*0*				
50201140010070	4.20.10.10.140.010.40.000	Consulenze sanitarie da terzi	€.	0	1,629,547	*1,629,547*			31,203	
50201140010080	4.20.10.10.140.010.42.000	Consulenze sanitarie da terzi Assi	€.	0		*0*				
50201140010090	4.20.10.10.140.010.45.000	Consulenze socio-sanitarie da terzi	€.	0		*0*				
50201140020010	4.20.10.10.140.020.10.000	Collaborazioni coordinate e continuative - area sanitaria	€.	0	110,918	*110,918*			51,566	
50201140020060	4.20.10.10.140.020.35.000	Prestazioni lavoro interinale (sanitario) - da terzi)	€.	0		*0*				
50201140020100	4.20.10.10.140.020.55.000	Prestazioni occasionali e altre prestazioni di lavoro sanitarie da terzi	€.	79,874	57,032	*(22,842)*	57,032			
50201140030010	4.20.10.10.140.030.10.000	Rimborso degli oneri stipendiali del personale sanitario che presta servizio in azienda in posizione di comando in ATS/ASST/Fondazioni della Regione)	€.	20,150	60,371	*40,221*				
50201140030020	4.20.10.10.140.030.20.000	Rimborso degli oneri stipendiali del personale sanitario che presta servizio in azienda in posizione di comando in altri Enti pubblici e Università)	€.	0		*0*				
50201140030040	4.20.10.10.140.030.40.000	Rimborso degli oneri stipendiali del personale sanitario che presta servizio in azienda in posizione di comando da Aziende di altre Regioni)	€.	0		*0*				

50201150000000	4.20.10.10.150.000.00.000	**B.2.A.15) Altri servizi sanitari e sociosanitari a rilevanza sanitaria - Totale**	€.	**17,652,986**	***23,463,350***	***5,810,364***	**1,425,600**	**996,715**	**-**	**-**

COD_COGE_NI	COD_COGE_old	Descrizione		Valore netto al 31/12/2019	Valore netto al 31/12/2020	Variazione	Costi da utilizzo contributi 2020	Costi da utilizzo contributi DI CUI SOCIO-SAN	Costi da contributi 2020	Costi da contributi DI CUI SOCIO-SAN
50201150010010	4.20.10.10.150.010.10.000	Altre prestazioni per servizi sanitari da ATS/ASST/Fondazioni della Regione	€.	4,247,054	10,964,899	*6,717,845*				
50201150010020	4.20.10.10.150.010.15.000	Altre prestazioni per servizi socio sanitari da ATS/ASST/Fondazioni della Regione	€.	0		*0*				

RLS R.I.B.A.

50201150010030	4.20.10.10.150.010.17.000	Altre prestazioni per servizi socio sanitari da terzi Assi	€.	0	0	0	0	0	0	0
50201150010040	4.20.10.10.150.010.20.000	Altre prestazioni per servizi sanitari da pubblico	€.	11,426	1,264,518	*1,253,092*				
50201150010050	4.20.10.10.150.010.25.000	Altre prestazioni per servizi socio sanitari da pubblico	€.	292,861	380,480	*87,619*	231,980	231,980		
50201150010070	4.20.10.10.150.010.35.000	Altre prestazioni per servizi sanitari da Extraregione	€.	280,341		*(280,341)*				
50201150020010	4.20.10.10.150.020.10.000	Altre prestazioni per servizi sanitari da terzi	€.	4,426,066	5,833,174	*1,407,108*	428,885			
50201150020020	4.20.10.10.150.020.15.000	Altre prestazioni per servizi socio sanitari da terzi	€.	4,315,198	3,621,669	*(693,529)*	751,586	751,586		
50201150020050	4.20.10.10.150.020.30.000	Servizi sanitari appaltati o in "service" da terzi	€.	364,242	328,483	*(35,759)*				
50201150020070	4.20.10.10.150.020.40.000	(Altre prestazioni per servizi sanitari da privati - "RISTORI")	€.	0		*0*				
50201150020080	4.20.10.10.150.020.50.000	(Altre prestazioni per servizi socio sanitari - non intercompany - "RISTORI")	€.	0	103,581	*103,581*	13,149	13,149		
50201150030000	4.20.10.10.150.900.10.000	Costi per servizi sanitari - Mobilità internazionale passiva	€.	0		*0*				
50201150030010	4.20.10.10.150.900.10.100	Ricoveri Costi - Mobilità passiva internazionale)	€.	3,121,891	865,276	*(2,256,615)*				
50201150030020	4.20.10.10.150.900.10.200	Ambulatoriale Costi - Mobilità passiva internazionale)	€.	593,907	101,270	*(492,637)*				
50201150030030	4.20.10.10.150.900.10.300	Altre prestazioni sanitarie Costi - Mobilità passiva internazionale)	€.	0		*0*				
50201150030040	4.20.10.10.150.900.10.400	Ricoveri Costi - Mobilità passiva internazionale rilevata dalle ATS verso le ASST/IRCCS della Regione)	€.	0		*0*				
50201150030050	4.20.10.10.150.900.10.500	Ambulatoriale Costi - Mobilità passiva internazionale rilevata dalle ATS verso le ASST/IRCCS della Regione	€.	0		*0*				
50201150030060	4.20.10.10.150.900.10.600	Altre prestazioni sanitarie Costi - Mobilità passiva internazionale rilevata dalle ATS verso le ASST/IRCCS della Regione	€.	0		*0*				
50201150030070	4.20.10.10.150.900.10.302	Costi per prestazioni sanitarie erogate da aziende sanitarie estere (fatturate direttamente)	€.	0		*0*				

				Valore netto al 31/12/2019	*Valore netto al 31/12/2020*	*Variazione*	*Costi da utilizzo contributi 2020*	*Costi da utilizzo contributi DI CUI SOCIO-SAN*	***Costi da contributi 2020***	***Costi da contributi DI CUI SOCIO-SAN***
50202000000000	4.20.10.20.000.000.00.000	**B.2.B) Acquisti di servizi non sanitari - Totale**	€.	**5,004,706**	**5,733,941**	***729,235***	**483,854**	**0**	**338,427**	**0**
50202010000000	4.20.10.20.010.000.00.000	**B.2.B.1) Servizi non sanitari -Totale**	€.	***4,740,154***	***5,458,688***	***718,534***	***451,028***	***0***	***257,972***	***0***

COD_COGE_NI	*COD_COGE_old*	*Descrizione*		*Valore netto al 31/12/2019*	*Valore netto al 31/12/2020*	*Variazione*	*Costi da utilizzo contributi 2020*	*Costi da utilizzo contributi DI CUI SOCIO-SAN*	***Costi da contributi 2020***	***Costi da contributi DI CUI SOCIO-SAN***
50202010010000	4.20.10.20.010.010.10.000	Lavanderia	€.	27,750	34,318	*6,568*				
50202010020000	4.20.10.20.010.010.15.000	Pulizia	€.	462,075	470,609	*8,534*				
50202010030000	4.20.10.20.010.010.20.000	Mensa	€.	768,965	760,629	*(8,336)*	0	0	0	0
50202010030010	4.20.10.20.010.010.21.000	Mensa dipendenti	€.	0		*0*				
50202010030020	4.20.10.20.010.010.22.000	Ticket restaurant dipendenti	€.	768,965	760,629	*(8,336)*				
50202010030030	4.20.10.20.010.010.23.000	Mensa degenti	€.	0		*0*				
50202010040000	4.20.10.20.010.010.25.000	Riscaldamento	€.	288,416	270,434	*(17,982)*				
50202010050000	4.20.10.20.010.010.30.000	Servizi di elaborazione dati	€.	141,753	224,671	*82,918*				
50202010060000	4.20.10.20.010.010.35.000	Trasporti non sanitari (se non addebitati in fattura dai fornitori di materie e merci)	€.	2,230	248	*(1,982)*	39			
50202010070000	4.20.10.20.010.010.40.000	Smaltimento rifiuti	€.	27,367	23,019	*(4,348)*				

RLS PIDA

50202010080010	4.20.10.20.010.020.10.000	Utenze telefoniche	€.	564,382	706,815	*142,433*				
50202010080020	4.20.10.20.010.020.20.000	Utenze elettricità	€.	396,830	284,793	*(112,037)*				
50202010080030	4.20.10.20.010.020.30.000	Acqua, gas, combustibile)	€.	31,543	38,026	*6,483*				
50202010080040	4.20.10.20.010.020.40.000	Servizi esterni di vigilanza	€.	0		*0*				
50202010080050	4.20.10.20.010.020.80.000	Altre Utenze)	€.	7,584		*(7,584)*				
50202010090010	4.20.10.20.010.030.10.000	Assicurazioni: Premi per R.C. Professionale)	€.	395,112	403,772	*8,660*				
50202010090020	4.20.10.20.010.030.20.000	Assicurazioni: Altri premi)	€.	143,147	133,538	*(9,609)*				
50202010100010	4.20.10.20.010.040.10.000	Acquisto di altri servizi non sanitari da ATS/ASST/Fondazioni della Regione	€.	21,444	52,700	*31,256*				
50202010100020	4.20.10.20.010.040.20.000	Acquisto di altri servizi non sanitari da pubblico)	€.	2,000	2,000	*0*				
50202010110010	4.20.10.20.010.050.10.000	Servizi postali e telex	€.	251,771	226,946	*(24,825)*				
50202010110020	4.20.10.20.010.050.15.000	Pubblicità e promozione	€.	0		*0*				
50202010110030	4.20.10.20.010.050.20.000	Rimborso spese di viaggio e soggiorno)	€.	140,197	74,001	*(66,196)*				
50202010110040	4.20.10.20.010.050.25.000	Altri servizi non sanitari acquistati in "Service")	€.	6,739	129,530	*122,791*				
50202010110050	4.20.10.20.010.050.80.000	Altri servizi non sanitari)	€.	1,060,849	1,622,639	*561,790*	450,989		257,972	
50202020000000	4.20.10.20.020.000.00.000	**B.2.B.2) Consulenze, Collaborazioni, Interinale e altre prestazioni di lavoro non sanitarie - Totale**	€.	**94,649**	***189,774***	***95,125***	**32,826**	**-**	**69,779**	**-**

COD_COGE_NI	*COD_COGE_old*	*Descrizione*		*Valore netto al 31/12/2019*	*Valore netto al 31/12/2020*	*Variazione*	*Costi da utilizzo contributi 2020*	*Costi da utilizzo contributi DI CUI SOCIO-SAN*	***Costi da contributi 2020***	***Costi da contributi DI CUI SOCIO-SAN***
50202020010010	4.20.10.20.020.010.10.010	Consulenze non sanitarie da ATS/ASST/Fondazioni della Regione	€.	0		*0*				
50202020010020	4.20.10.20.020.010.10.020	Consulenze non sanitarie da altri enti pubblici	€.	0		*0*				
50202020020010	4.20.10.20.020.010.20.010	Servizi per consulenze Amministrative - da privato	€.	14,591		*(14,591)*				
50202020020020	4.20.10.20.020.010.20.020	Servizi per consulenze Tecniche - da privato	€.	0	49,732	*49,732*			29,088	
50202020020030	4.20.10.20.020.010.20.030	Servizi per consulenze Legali - da privato	€.	0		*0*				
50202020020040	4.20.10.20.020.010.20.040	Servizi per consulenze Notarili - da privato	€.	0		*0*				
50202020030010	4.20.10.20.020.020.10.000	Spese per collaborazioni coordinate e continuative Amministrative - da privato	€.	0	2,827	*2,827*			2,827	
50202020030020	4.20.10.20.020.020.20.000	Spese per collaborazioni coordinate e continuative Tecniche - da privato	€.	0		*0*				
50202020030040	4.20.10.20.020.020.30.000	Prestazioni lavoro interinale Amministrativo (non sanitario) - da privato	€.	39,779	70,690	*30,911*	32,826		37,864	
50202020030050	4.20.10.20.020.020.40.000	Prestazioni lavoro interinale Tecnico (non sanitario) - da privato	€.	0	25,892	*25,892*				
50202020030060	4.20.10.20.020.020.50.000	Prestazioni occasionali e altre prestazioni di lavoro non sanitarie - da privato	€.	0		*0*				

RLS R.I.B.A.

50202020030080	4.20.10.20.020.020.61.000	Altre Consulenze non sanitarie da privato - - in attuazione dell'art.79, comma 1 sexies lettera c), del D.L. 112/2008, convertito con legge 133/2008 e della legge 23 dicembre 2009 n. 191)	€.	0	0	0	0	0	0	0
50202020040010	4.20.10.20.020.030.10.000	Rimborso degli oneri stipendiali del personale non sanitario che presta servizio in azienda in posizione di comando in ATS/ASST/Fondazioni della Regione)	€.	3,111	3,110	(1)				
50202020040020	4.20.10.20.020.030.20.000	Rimborso degli oneri stipendiali del personale non sanitario che presta servizio in azienda in posizione di comando in altri Enti pubblici e Università)	€.	37,168	37,523	355				
50202020040030	4.20.10.20.020.030.30.000	Rimborso degli oneri stipendiali del personale non sanitario che presta servizio in azienda in posizione di comando dalla Regione Lombardia)	€.	0		0				
50202030000000	4.20.10.20.030.000.00.000	**B.2.B.3) Formazione (esternalizzata e non) - Totale**	€.	**169,903**	**85,479**	**(84,424)**	**0**	-	**10,676**	-

COD_COGE_NI	COD_COGE_old	Descrizione		Valore netto al 31/12/2019	Valore netto al 31/12/2020	Variazione	Costi da utilizzo contributi 2020	Costi da utilizzo contributi DI CUI SOCIO-SAN	Costi da contributi 2020	Costi da contributi DI CUI SOCIO-SAN
50202030010000	4.20.10.20.030.010.00.000	Formazione esternalizzata da pubblico (Iref, Università, ...)	€.	0		0				
50202030020000	4.20.10.20.030.020.00.000	Formazione esternalizzata da ATS/ASST/Fondazioni della Regione	€.	7,832	10,525	2,693				
50202030030000	4.20.10.20.030.110.00.000	Formazione esternalizzata da privato	€.	55,144	29,217	(25,927)				
50202030040000	4.20.10.20.030.120.00.000	Formazione non esternalizzata da privato	€.	106,927	45,737	(61,190)			10,676	

50300000000000	4.20.15.00.000.000.00.000	**B.3) Manutenzione e riparazione (ordinaria esternalizzata) - Totale**	**€.**	**1,701,361**	**1,743,624**	**42,263**	-	-	-	-

COD_COGE_NI	COD_COGE_old	Descrizione		Valore netto al 31/12/2019	Valore netto al 31/12/2020	Variazione	Costi da utilizzo contributi 2020	Costi da utilizzo contributi DI CUI SOCIO-SAN	Costi da contributi 2020	Costi da contributi DI CUI SOCIO-SAN
50310000000000	4.20.15.10.000.000.00.000	Manutenzione e riparazione ordinaria esternalizzata per immobili e loro pertinenze	€.	351,142	225,399	(125,743)				
50320000000000	4.20.15.15.000.000.00.000	Manutenzione e riparazione ordinaria esternalizzata per impianti e macchinari	€.	260,330	319,254	58,924				
50330000000000	4.20.15.20.000.000.00.000	Manutenzione e riparazione ordinaria esternalizzata per mobili e macchine	€.	0		0				
50340000000000	4.20.15.30.000.000.00.000	Manutenzione e riparazione ordinaria esternalizzata per attrezzature tecnico-scientifiche sanitarie	€.	128,501	139,026	10,525				
50350000000000	4.20.15.40.000.000.00.000	Manutenzione e riparazione ordinaria esternalizzata per automezzi sanitari	€.	0		0				
50360000000000	4.20.15.50.000.000.00.000	Manutenzione e riparazione ordinaria esternalizzata per automezzi non sanitari	€.	33,326	27,724	(5,602)				
50370000000000	4.20.15.80.000.000.00.000	Altre manutenzioni e riparazioni)	€.	928,062	1,032,221	104,159				
50380000000000	4.20.15.90.000.000.00.000	Manutenzioni e riparazioni da ATS/ASST/Fondazioni della Regione	€.	0		0				

50400000000000	4.20.20.00.000.000.00.000	**B.4) Godimento di beni di terzi - Totale**	**€.**	**791,087**	**885,516**	**94,429**	**19,552**	-	-	-

COD_COGE_NI	COD_COGE_old	Descrizione		Valore netto al 31/12/2019	Valore netto al 31/12/2020	Variazione	Costi da utilizzo contributi 2020	Costi da utilizzo contributi DI CUI SOCIO-SAN	Costi da contributi 2020	Costi da contributi DI CUI SOCIO-SAN
50410010000000	4.20.20.10.010.000.00.000	Affitti passivi)	€.	202,655	241,206	38,551				
50410020000000	4.20.20.10.020.000.00.000	Spese condominiali	€.	28,443	48,243	19,800				
50420010000000	4.20.20.20.010.000.00.000	Canoni di Noleggio sanitari (esclusa protesica)	€.	73,509	92,183	18,674				

RISERVATO

50420030000000	4.20.20.20.020.000.00.000	Canoni di Noleggio non sanitari	€.	486,480	503,884	*17,404*	19,552			
50430010000000	4.20.20.30.010.000.00.000	Canoni di leasing sanitari	€.	0		*0*				
50430020000000	4.20.20.30.020.000.00.000	Canoni di leasing non sanitari	€.	0		*0*				
50440010000000	4.20.20.40.010.000.00.000	Canoni di project financing	€.	0		*0*				
50450010000000	4.20.20.80.010.000.00.000	Locazioni e noleggi da ATS/ASST/Fondazioni della Regione	€.	0		*0*				

				Valore netto al 31/12/2019	*Valore netto al 31/12/2020*	*Variazione*	*Costi da utilizzo contributi 2020*	*Costi da utilizzo contributi DI CUI SOCIO-SAN*	***Costi da contributi 2020***	***Costi da contributi DI CUI SOCIO-SAN***
50499999999999	4.20.25.00.000.000.00.000	**Costo del Personale (Totale)**	€.	**43,120,800**	***43,294,147***	***173,347***	**104,711**	**0**	**187,018**	**0**
50500000000000	4.20.25.10.000.000.00.000	**B.5 Personale del ruolo sanitario - Totale**	**€.**	**32,613,125**	**32,595,809**	**(17,316)**	**104,711**	**-**	**127,533**	**-**

COD_COGE_NI	*COD_COGE_old*	*Descrizione*		*Valore netto al 31/12/2019*	*Valore netto al 31/12/2020*	*Variazione*	*Costi da utilizzo contributi 2020*	*Costi da utilizzo contributi DI CUI SOCIO-SAN*	***Costi da contributi 2020***	***Costi da contributi DI CUI SOCIO-SAN***
50510010010000	4.20.25.10.010.010.00.000	Ruolo Sanitario - T.INDETERMINATO - - Personale dirigente medico / veterinario - Competenze fisse)	€.	11,320,613	10,936,102	*(384,511)*				
50510010020000	4.20.25.10.010.020.00.000	Ruolo Sanitario - T.INDETERMINATO - - Personale dirigente medico / veterinario - Straordinario)	€.	0		*0*				
50510010030000	4.20.25.10.010.025.00.000	Ruolo Sanitario - T.INDETERMINATO - - Personale dirigente medico / veterinario - Retr. Posizione)	€.	1,731,428	1,651,246	*(80,182)*				
50510010040000	4.20.25.10.010.030.00.000	Ruolo Sanitario - T.INDETERMINATO - - Personale dirigente medico / veterinario - Indennità varie)	€.	419,133	434,673	*15,540*				
50510010050000	4.20.25.10.010.040.00.000	Ruolo Sanitario - T.INDETERMINATO - - Personale dirigente medico / veterinario - Competenze personale comandato)	€.	12,085	13,976	*1,891*				
50510010060000	4.20.25.10.010.050.00.000	Ruolo Sanitario - T.INDETERMINATO - - Personale dirigente medico / veterinario - Incentivazione (retribuzione di risultato)	€.	2,437,424	2,784,523	*347,099*			55,896	
50510010070000	4.20.25.10.010.060.00.000	Ruolo Sanitario - T.INDETERMINATO - - Personale dirigente medico / veterinario - Risorse aggiuntive regionali)	€.	165,886	155,823	*(10,063)*				
50510010090000	4.20.25.10.010.110.00.000	Ruolo Sanitario - T.INDETERMINATO - - Personale dirigente medico / veterinario - Oneri sociali*)	€.	4,530,032	4,468,598	*(61,434)*			13,863	
50510010100000	4.20.25.10.010.210.00.000	Ruolo Sanitario - T.INDETERMINATO - - Personale dirigente medico / veterinario - Accantonamento a TFR)	€.	0	0	0	0	0	0	0
50510010120000	4.20.25.10.010.800.00.000	Ruolo Sanitario - T.INDETERMINATO - - Personale dirigente medico / veterinario - Altri costi del personale)	€.	3,357	10,569	*7,212*				
50510020010000	4.20.25.10.012.010.00.000	Ruolo Sanitario - T.DETERMINATO - - Personale dirigente medico / veterinario - Competenze fisse)	€.	367,088	243,754	*(123,334)*				
50510020020000	4.20.25.10.012.020.00.000	Ruolo Sanitario - T.DETERMINATO - - Personale dirigente medico / veterinario - Straordinario)	€.	0		*0*				
50510020030000	4.20.25.10.012.025.00.000	Ruolo Sanitario - T.DETERMINATO - - Personale dirigente medico / veterinario - Retr. Posizione)	€.	0	15,911	*15,911*				
50510020040000	4.20.25.10.012.030.00.000	Ruolo Sanitario - T.DETERMINATO - - Personale dirigente medico / veterinario - Indennità varie)	€.	4,667	4,202	*(465)*				
50510020060000	4.20.25.10.012.050.00.000	Ruolo Sanitario - T.DETERMINATO - - Personale dirigente medico / veterinario - Incentivazione (retribuzione di risultato)	€.	31,168	54,656	*23,488*				
50510020070000	4.20.25.10.012.060.00.000	Ruolo Sanitario - T.DETERMINATO - - Personale dirigente medico / veterinario - Risorse aggiuntive regionali)	€.	2,914	2,179	*(735)*				
50510020090000	4.20.25.10.012.110.00.000	Ruolo Sanitario - T.DETERMINATO - - Personale dirigente medico / veterinario - Oneri sociali*)	€.	124,816	96,121	*(28,695)*				

RLS R.I.B.A.

50510020120000	4.20.25.10.012.800.00.000	Ruolo Sanitario - T.DETERMINATO - - Personale dirigente medico / veterinario - Altri costi del personale)	€.	0	83	*83*						
50520010010000	4.20.25.10.020.010.00.000	Ruolo Sanitario - T.INDETERMINATO- - Personale dirigente non medico - Competenze fisse)	€.	814,350	656,889	*(157,461)*						
50520010020000	4.20.25.10.020.020.00.000	Ruolo Sanitario - T.INDETERMINATO- - Personale dirigente non medico - Straordinario)	€.	0		*0*						
50520010030000	4.20.25.10.020.025.00.000	Ruolo Sanitario - T.INDETERMINATO- - Personale dirigente non medico - Retr. Posizione)	€.	202,987	182,085	*(20,902)*						
50520010040000	4.20.25.10.020.030.00.000	Ruolo Sanitario - T.INDETERMINATO- - Personale dirigente non medico - Indennità varie)	€.	4,166	5,002	*836*						
50520010050000	4.20.25.10.020.040.00.000	Ruolo Sanitario - T.INDETERMINATO- - Personale dirigente non medico - Competenze personale comandato)	€.	0		*0*						
50520010060000	4.20.25.10.020.050.00.000	Ruolo Sanitario - T.INDETERMINATO- - Personale dirigente non medico - Incentivazione (retribuzione di risultato)	€.	149,606	195,040	*45,434*					4,737	
50520010070000	4.20.25.10.020.060.00.000	Ruolo Sanitario - T.INDETERMINATO- - Personale dirigente non medico - Risorse aggiuntive regionali)	€.	12,519	9,571	*(2,948)*						
50520010090000	4.20.25.10.020.110.00.000	Ruolo Sanitario - T.INDETERMINATO- - Personale dirigente non medico - Oneri sociali*)	€.	367,946	326,936	*(41,010)*					1,174	
50520010100000	4.20.25.10.020.210.00.000	Ruolo Sanitario - T.INDETERMINATO- - Personale dirigente non medico - Accantonamento a TFR)	€.	0	0	0	0	0			0	0
50520010120000	4.20.25.10.020.800.00.000	Ruolo Sanitario - T.INDETERMINATO- - Personale dirigente non medico - Altri costi del personale)	€.	369	191	*(178)*						
50520020010000	4.20.25.10.022.010.00.000	Ruolo Sanitario - T.DETERMINATO - - Personale dirigente non medico - Competenze fisse)	€.	124,747	215,847	*91,100*						
50520020020000	4.20.25.10.022.020.00.000	Ruolo Sanitario - T.DETERMINATO - - Personale dirigente non medico - Straordinario)	€.	0		*0*						
50520020030000	4.20.25.10.022.025.00.000	Ruolo Sanitario - T.DETERMINATO - - Personale dirigente non medico - Retr. Posizione)	€.	1,685	7,070	*5,385*						
50520020040000	4.20.25.10.022.030.00.000	Ruolo Sanitario - T.DETERMINATO - - Personale dirigente non medico - Indennità varie)	€.	4,584	6,745	*2,161*						
50520020060000	4.20.25.10.022.050.00.000	Ruolo Sanitario - T.DETERMINATO - - Personale dirigente non medico - Incentivazione (retribuzione di risultato)	€.	14,783	39,653	*24,870*						
50520020070000	4.20.25.10.022.060.00.000	Ruolo Sanitario - T.DETERMINATO - - Personale dirigente non medico - Risorse aggiuntive regionali)	€.	2,750	4,792	*2,042*						
50520020090000	4.20.25.10.022.110.00.000	Ruolo Sanitario - T.DETERMINATO - - Personale dirigente non medico - Oneri sociali*)	€.	42,699	81,297	*38,598*						
50530010010000	4.20.25.10.110.010.00.000	Ruolo Sanitario - T.INDETERMINATO- - Personale comparto - Competenze fisse)	€.	6,256,467	5,989,243	*(267,224)*						
50530010020000	4.20.25.10.110.020.00.000	Ruolo Sanitario - T.INDETERMINATO- - Personale comparto - Straordinario)	€.	33,692	116,203	*82,511*						
50530010030000	4.20.25.10.110.030.00.000	Ruolo Sanitario - T.INDETERMINATO- - Personale comparto - Indennità varie)	€.	428,098	448,984	*20,886*						
50530010040000	4.20.25.10.110.035.00.000	Ruolo Sanitario - T.INDETERMINATO- - Personale comparto - Incentivazione alla produttività collettiva)	€.	450,171	603,215	*153,044*					38,213	
50530010050000	4.20.25.10.110.040.00.000	Ruolo Sanitario - T.INDETERMINATO- - Personale comparto - Competenze personale comandato)	€.	10,636	20,355	*9,719*						
50530010060000	4.20.25.10.110.050.00.000	Ruolo Sanitario - T.INDETERMINATO- - Personale comparto - Risorse aggiuntive regionali)	€.	155,032	142,396	*(12,636)*						
50530010080000	4.20.25.10.110.110.00.000	Ruolo Sanitario - T.INDETERMINATO- - Personale comparto - Oneri sociali*)	€.	2,078,792	2,054,404	*(24,388)*					9,477	
50530010090000	4.20.25.10.110.210.00.000	Ruolo Sanitario - T.INDETERMINATO- - Personale comparto - Accantonamento a TFR)	€.	0	0	0	0	0			0	0
50530010110000	4.20.25.10.110.800.00.000	Ruolo Sanitario - T.INDETERMINATO- - Personale comparto - Altri costi del personale)	€.	325	1,059	*734*						
50530020010000	4.20.25.10.112.010.00.000	Ruolo Sanitario - T.DETERMINATO- - Personale comparto - Competenze fisse)	€.	206,252	390,045	*183,793*		80,229				

RISERVATO

50530020020000	4.20.25.10.112.020.00.000	Ruolo Sanitario - T.DETERMINATO- - Personale comparto - Straordinario)	€.	4,287	30,574	*26,287*				
50530020030000	4.20.25.10.112.030.00.000	Ruolo Sanitario - T.DETERMINATO- - Personale comparto - Indennità varie)	€.	2,217	7,597	*5,380*				
50530020040000	4.20.25.10.112.035.00.000	Ruolo Sanitario - T.DETERMINATO- - Personale comparto - Incentivazione alla produttività collettiva)	€.	13,844	34,407	*20,563*			3,343	
50530020060000	4.20.25.10.112.050.00.000	Ruolo Sanitario - T.DETERMINATO- - Personale comparto - Risorse aggiuntive regionali)	€.	5,639	6,769	*1,130*				
50530020080000	4.20.25.10.112.110.00.000	Ruolo Sanitario - T.DETERMINATO- - Personale comparto - Oneri sociali*)	€.	73,871	146,963	*73,092*	24,482		830	
50530020110000	4.20.25.10.112.800.00.000	Ruolo Sanitario - T.DETERMINATO- - Personale comparto - Altri costi del personale)	€.	0	61	*61*				
50600000000000	**4.20.25.20.000.000.00.000**	**B.6 Personale del ruolo professionale - Totale**	**€.**	**287,166**	**315,450**	***28,284***	**-**	**-**	**1,631**	**-**

COD_COGE_NI	*COD_COGE_old*	*Descrizione*		*Valore netto al 31/12/2019*	*Valore netto al 31/12/2020*	*Variazione*	*Costi da utilizzo contributi 2020*	*Costi da utilizzo contributi DI CUI SOCIO-SAN*	***Costi da contributi 2020***	***Costi da contributi DI CUI SOCIO-SAN***
50640010010000	4.20.25.20.020.010.00.000	Ruolo professionale - T.INDETERMINATO- Personale dirigente - Competenze fisse)	€.	124,003	91,159	*(32,844)*				
50640010020000	4.20.25.20.020.020.00.000	Ruolo professionale - T.INDETERMINATO- Personale dirigente - Straordinario)	€.	0		*0*				
50640010030000	4.20.25.20.020.025.00.000	Ruolo professionale - T.INDETERMINATO- Personale dirigente - Retr. Posizione)	€.	51,263	37,360	*(13,903)*				
50640010040000	4.20.25.20.020.030.00.000	Ruolo professionale - T.INDETERMINATO- Personale dirigente - Indennità varie)	€.	1,322	21,090	*19,768*				
50640010050000	4.20.25.20.020.040.00.000	Ruolo professionale - T.INDETERMINATO- Personale dirigente - Competenze Personale comandato)	€.	0		*0*				
50640010060000	4.20.25.20.020.050.00.000	Ruolo professionale - T.INDETERMINATO- Personale dirigente - Incentivazione (retribuzione di risultato)	€.	48,380	27,706	*(20,674)*			1,307	
50640010070000	4.20.25.20.020.060.00.000	Ruolo professionale - T.INDETERMINATO- Personale dirigente - Risorse aggiuntive regionali)	€.	2,828	2,000	*(828)*				
50640010090000	4.20.25.20.020.110.00.000	Ruolo professionale - T.INDETERMINATO- Personale dirigente - Oneri sociali*)	€.	59,240	55,744	*(3,496)*			324	
50640010120000	4.20.25.20.020.800.00.000	Ruolo professionale - T.INDETERMINATO- Personale dirigente - Altri costi del Ruolo professionale -)	€.	0		*0*				
50640020010000	4.20.25.20.022.010.00.000	Ruolo professionale - T.DETERMINATO- Personale dirigente - Competenze fisse)	€.	98	44,640	*44,542*				
50640020030000	4.20.25.20.022.025.00.000	Ruolo professionale - T.DETERMINATO- Personale dirigente - Retr. Posizione)	€.	3	683	*680*				
50640020040000	4.20.25.20.022.030.00.000	Ruolo professionale - T.DETERMINATO- Personale dirigente - Indennità varie)	€.	0	1,565	*1,565*				
50640020060000	4.20.25.20.022.050.00.000	Ruolo professionale - T.DETERMINATO- Personale dirigente - Incentivazione (retribuzione di risultato)	€.	0	14,836	*14,836*				
50640020070000	4.20.25.20.022.060.00.000	Ruolo professionale - T.DETERMINATO- Personale dirigente - Risorse aggiuntive regionali)	€.	0	1,000	*1,000*				
50640020090000	4.20.25.20.022.110.00.000	Ruolo professionale - T.DETERMINATO- Personale dirigente - Oneri sociali*)	€.	29	17,667	*17,638*				
50645010050000	4.20.25.20.110.040.00.000	Ruolo professionale - T.INDETERMINATO - Personale comparto - Competenze Ruolo professionale - Personale comandato)	€.	0		*0*				
50645010110000	4.20.25.20.110.800.00.000	Ruolo professionale - T.INDETERMINATO - Personale comparto - Altri costi del personale)	€.	0		*0*				
50645020030000	4.20.25.20.112.030.00.000	Ruolo professionale - T.DETERMINATO - Personale comparto - Indennità varie)	€.	0		*0*				

RISERVATA

50700000000000	4.20.25.30.000.000.00.000	**B.7 Personale del ruolo tecnico - Totale**	**€.**	**2,560,404**	**2,521,657**	***(38,747)***	**-**	**-**	**13,696**	**-**

COD_COGE_NI	*COD_COGE_old*	*Descrizione*		*Valore netto al 31/12/2019*	*Valore netto al 31/12/2020*	*Variazione*	*Costi da utilizzo contributi 2020*	***Costi da utilizzo contributi DI CUI SOCIO-SAN***	***Costi da contributi 2020***	***Costi da contributi DI CUI SOCIO-SAN***
50750010010000	4.20.25.30.020.010.00.000	Ruolo tecnico - T.INDETERMINATO - - Personale dirigente - Competenze fisse)	€.	192,671	157,660	*(35,011)*				
50750010020000	4.20.25.30.020.020.00.000	Ruolo tecnico - T.INDETERMINATO - - Personale dirigente - Straordinario)	€.	0		*0*				
50750010030000	4.20.25.30.020.025.00.000	Ruolo tecnico - T.INDETERMINATO - - Personale dirigente - Retr. Posizione)	€.	65,642	57,275	*(8,367)*				
50750010040000	4.20.25.30.020.030.00.000	Ruolo tecnico - T.INDETERMINATO - - Personale dirigente - Indennità varie)	€.	310	492	*182*				
50750010050000	4.20.25.30.020.040.00.000	Ruolo tecnico - T.INDETERMINATO - - Personale dirigente - Competenze Ruolo tecnico - Personale comandato)	€.	0		*0*				
50750010060000	4.20.25.30.020.050.00.000	Ruolo tecnico - T.INDETERMINATO - - Personale dirigente - Incentivazione (retribuzione di risultato)	€.	66,734	76,715	*9,981*			614	
50750010070000	4.20.25.30.020.060.00.000	Ruolo tecnico - T.INDETERMINATO - - Personale dirigente - Risorse aggiuntive regionali)	€.	4,000	3,733	*(267)*				
50750010090000	4.20.25.30.020.110.00.000	Ruolo tecnico - T.INDETERMINATO - - Personale dirigente - Oneri sociali*)	€.	93,493	86,893	*(6,600)*			153	
50750020010000	4.20.25.30.022.010.00.000	Ruolo tecnico - T.DETERMINATO - - Personale dirigente - Competenze fisse)	€.	0	18,601	*18,601*				
50750020020000	4.20.25.30.022.020.00.000	Ruolo tecnico - T.DETERMINATO - - Personale dirigente - Straordinario)	€.	0		*0*				
50755010030000	4.20.25.30.022.025.00.000	Ruolo tecnico - T.DETERMINATO - - Personale dirigente - Retr. Posizione)	€.	0	285	*285*				
50750020050000	4.20.25.30.022.050.00.000	Ruolo tecnico - T.DETERMINATO - - Personale dirigente - Incentivazione (retribuzione di risultato)	€.	0	5,355	*5,355*				
50750020060000	4.20.25.30.022.060.00.000	Ruolo tecnico - T.DETERMINATO - - Personale dirigente - Risorse aggiuntive regionali)	€.	0	133	*133*				
50750020080000	4.20.25.30.022.110.00.000	Ruolo tecnico - T.DETERMINATO - - Personale dirigente - Oneri sociali*)	€.	0	7,269	*7,269*				
50755010010000	4.20.25.30.110.010.00.000	Ruolo tecnico - T.INDETERMINATO - - Personale comparto - Competenze fisse)	€.	1,467,021	1,396,638	*(70,383)*				
50755010020000	4.20.25.30.110.020.00.000	Ruolo tecnico - T.INDETERMINATO - - Personale comparto - Straordinario)	€.	10,333	33,047	*22,714*				
50755010040000	4.20.25.30.110.030.00.000	Ruolo tecnico - T.INDETERMINATO - - Personale comparto - Indennità varie)	€.	46,988	44,961	*(2,027)*				
50755010050000	4.20.25.30.110.035.00.000	Ruolo tecnico - T.INDETERMINATO - - Personale comparto - Incentivazione alla produttività collettiva)	€.	101,266	130,814	*29,548*			10,360	
50755010060000	4.20.25.30.110.040.00.000	Ruolo tecnico - T.INDETERMINATO - - Personale comparto - Competenze Ruolo tecnico - Personale comandato)	€.	0		*0*				
50755010070000	4.20.25.30.110.050.00.000	Ruolo tecnico - T.INDETERMINATO - - Personale comparto - Risorse aggiuntive regionali)	€.	37,429	34,252	*(3,177)*				
50755010090000	4.20.25.30.110.110.00.000	Ruolo tecnico - T.INDETERMINATO - - Personale comparto - Oneri sociali*)	€.	473,162	460,422	*(12,740)*			2,569	
50755010100000	4.20.25.30.110.210.00.000	Ruolo tecnico - T.INDETERMINATO - - Personale comparto - Accantonamento a TFR)	€.	0	0	0	0	0	0	0
50755010120000	4.20.25.30.110.800.00.000	Ruolo tecnico - T.INDETERMINATO - - Personale comparto - Altri costi del personale)	€.	1,355	7,112	*5,757*				
50755020010000	4.20.25.30.112.010.00.000	Ruolo tecnico - T.DETERMINATO - - Personale comparto - Competenze fisse)	€.	0		*0*				
50755020020000	4.20.25.30.112.020.00.000	Ruolo tecnico - T.DETERMINATO - - Personale comparto - Straordinario)	€.	0		*0*				

RISCRIBA

50755020030000	4.20.25.30.112.030.00.000	Ruolo tecnico - T.DETERMINATO - - Personale comparto - Indennità varie)	€.	0		0				
50755020040000	4.20.25.30.112.035.00.000	Ruolo tecnico - T.DETERMINATO - - Personale comparto - Incentivazione alla produttività collettiva)	€.	0		0				
50755020060000	4.20.25.30.112.050.00.000	Ruolo tecnico - T.DETERMINATO - - Personale comparto - Risorse aggiuntive regionali)	€.	0		0				
50755020080000	4.20.25.30.112.110.00.000	Ruolo tecnico - T.DETERMINATO - - Personale comparto - Oneri sociali*)	€.	0		0				
50755020110000	4.20.25.30.112.800.00.000	Ruolo tecnico - T.DETERMINATO - - Personale comparto - Altri costi del personale)	€.	0		0				
50800000000000	**4.20.25.40.000.000.00.000**	**B.8 Personale del ruolo amministrativo - Totale**	**€.**	**7,660,105**	**7,861,231**	***201,126***	**-**	**-**	**44,158**	**-**

COD_COGE_NI	*COD_COGE_old*	*Descrizione*		*Valore netto al 31/12/2019*	*Valore netto al 31/12/2020*	*Variazione*	*Costi da utilizzo contributi 2020*	*Costi da utilizzo contributi DI CUI SOCIO-SAN*	***Costi da contributi 2020***	***Costi da contributi DI CUI SOCIO-SAN***
50860010010000	4.20.25.40.020.010.00.000	Ruolo amministrativo - T.INDETERMINATO - Personale dirigente - Competenze fisse)	€.	474,690	505,380	*30,690*				
50860010020000	4.20.25.40.020.020.00.000	Ruolo amministrativo - T.INDETERMINATO - Personale dirigente - Straordinario)	€.	0		*0*				
50860010030000	4.20.25.40.020.025.00.000	Ruolo amministrativo - T.INDETERMINATO - Personale dirigente - Retr. Posizione)	€.	110,886	109,018	*(1,868)*				
50860010040000	4.20.25.40.020.030.00.000	Ruolo amministrativo - T.INDETERMINATO - Personale dirigente - Indennità varie)	€.	4,993	1,903	*(3,090)*				
50860010050000	4.20.25.40.020.040.00.000	Ruolo amministrativo - T.INDETERMINATO - Personale dirigente - Competenze Ruolo amministrativo - T.INDETERMINATO - Personale comandato)	€.	41,506	43,319	*1,813*				
50860010060000	4.20.25.40.020.050.00.000	Ruolo amministrativo - T.INDETERMINATO - Personale dirigente - Incentivazione (retribuzione di risultato)	€.	121,489	176,244	*54,755*			3,920	
50860010070000	4.20.25.40.020.060.00.000	Ruolo amministrativo - T.INDETERMINATO - Personale dirigente - Risorse aggiuntive regionali)	€.	9,208	9,307	*99*				
50860010090000	4.20.25.40.020.110.00.000	Ruolo amministrativo - T.INDETERMINATO - Personale dirigente - Oneri sociali*)	€.	252,317	288,344	*36,027*			972	
50860010120000	4.20.25.40.020.800.00.000	Ruolo amministrativo - T.INDETERMINATO - Personale dirigente - Altri costi del Ruolo amministrativo)	€.	291	238	*(53)*				
50860020010000	4.20.25.40.022.010.00.000	Ruolo amministrativo - T.DETERMINATO - Personale dirigente - Competenze fisse)	€.	56,098	26,745	*(29,353)*				
50860020030000	4.20.25.40.022.025.00.000	Ruolo amministrativo - T.DETERMINATO - Personale dirigente - Retr. Posizione)	€.	953	453	*(500)*				
50860020060000	4.20.25.40.022.050.00.000	Ruolo amministrativo - T.DETERMINATO - Personale dirigente - Incentivazione (retribuzione di risultato)	€.	6,123	7,411	*1,288*				
50860020070000	4.20.25.40.022.060.00.000	Ruolo amministrativo - T.DETERMINATO - Personale dirigente - Risorse aggiuntive regionali)	€.	1,000	577	*(423)*				
50860020090000	4.20.25.40.022.110.00.000	Ruolo amministrativo - T.DETERMINATO - Personale dirigente - Oneri sociali*)	€.	18,553	9,909	*(8,644)*				
50865010010000	4.20.25.40.110.010.00.000	Ruolo amministrativo - T.INDETERMINATO - Personale comparto - Competenze fisse)	€.	4,575,608	4,513,986	*(61,622)*				
50865010020000	4.20.25.40.110.020.00.000	Ruolo amministrativo - T.INDETERMINATO - Personale comparto - Straordinario)	€.	29,419	85,823	*56,404*				
50865010030000	4.20.25.40.110.030.00.000	Ruolo amministrativo - T.INDETERMINATO - Personale comparto - Indennità varie)	€.	66,616	27,895	*(38,721)*				
50865010040000	4.20.25.40.110.035.00.000	Ruolo amministrativo - T.INDETERMINATO - Personale comparto - Incentivazione alla produttività collettiva)	€.	318,103	402,672	*84,569*			31,097	
50865010050000	4.20.25.40.110.040.00.000	Ruolo amministrativo - T.INDETERMINATO - Personale comparto - Competenze Ruolo amministrativo - Personale comandato)	€.	15,076	15,860	*784*				
50865010060000	4.20.25.40.110.050.00.000	Ruolo amministrativo - T.INDETERMINATO - Personale comparto - Risorse aggiuntive regionali)	€.	115,687	112,705	*(2,982)*				

RI.S.O.R.I.B.A.

50865010080000	4.20.25.40.110.110.00.000	Ruolo amministrativo - T.INDETERMINATO - Personale comparto - Oneri sociali*)	€.	1,437,689	1,434,010	(3,679)			7,712		
50865010090000	4.20.25.40.110.210.00.000	Ruolo amministrativo - T.INDETERMINATO - Personale comparto - Accantonamento a TFR)	€.	0	0	0	0	0	0	0	
50865010110000	4.20.25.40.110.800.00.000	Ruolo amministrativo - T.INDETERMINATO - Personale comparto - Altri costi del personale)	€.	3,800	505	(3,295)					
50865020010000	4.20.25.40.112.010.00.000	Ruolo amministrativo - T.DETERMINATO - Personale comparto - Competenze fisse)	€.	0	52,214	52,214					
50865020020000	4.20.25.40.112.020.00.000	Ruolo amministrativo - T.DETERMINATO - Personale comparto - Straordinario)	€.	0	2,226	2,226					
50865020030000	4.20.25.40.112.030.00.000	Ruolo amministrativo - T.DETERMINATO - Personale comparto - Indennità varie)	€.	0	113	113					
50865020040000	4.20.25.40.112.035.00.000	Ruolo amministrativo - T.DETERMINATO - Personale comparto - Incentivazione alla produttività collettiva)	€.	0	10,425	10,425			366		
50865020060000	4.20.25.40.112.050.00.000	Ruolo amministrativo - T.DETERMINATO - Personale comparto - Risorse aggiuntive regionali)	€.	0	763	763					
50865020080000	4.20.25.40.112.110.00.000	Ruolo amministrativo - T.DETERMINATO - Personale comparto - Oneri sociali*)	€.	0	23,136	23,136			91		
50865020110000	4.20.25.40.112.800.00.000	Ruolo amministrativo - T.DETERMINATO - Personale comparto - Altri costi del personale)	€.	0	50	50					

50900000000000	4.20.30.00.000.000.00.000	**B.9 Oneri diversi di gestione - Totale**	**€.**	**1,061,076**	**1,063,522**	**2,446**	**3,368**	**-**	**4**	**-**	

COD_COGE_NI	*COD_COGE_old*	*Descrizione*		*Valore netto al 31/12/2019*	*Valore netto al 31/12/2020*	*Variazione*	*Costi da utilizzo contributi 2020*	*Costi da utilizzo contributi DI CUI SOCIO-SAN*	***Costi da contributi 2020***	***Costi da contributi DI CUI SOCIO-SAN***	
50910010000000	4.20.30.10.010.000.00.000	Imposte e tasse (escluse Irap e Ires)	€.	149,930	145,032	(4,898)			4		
50930030000000	4.20.30.30.010.000.00.000	Rimborso spese organi societari)	€.	0		0					
50940010000000	4.20.30.40.010.000.00.000	Indennità, rimborso spese e oneri sociali per il direttore generale, direttore sanitario, direttore amministrativo e componenti del collegio sindacale	€.	790,691	804,538	13,847					
50940020000000	4.20.30.40.012.000.00.000	Indennità, rimborso spese e oneri sociali per il direttore generale, direttore sanitario, direttore amministrativo e componenti del collegio sindacale v/ATS. ASST, Fondazioni d/Regione	€.	67,975	72,290	4,315					
50950010000000	4.20.30.50.010.000.00.000	Multe, ammende, penalità, arbitraggi, risarcimenti	€.	775	448	(327)					
50950030000000	4.20.30.50.030.000.00.000	Commissioni e spese bancarie	€.	2,154	1,884	(270)					
50950040000000	4.20.30.50.040.000.00.000	Abbonamenti, acquisti di libri, riviste e giornali)	€.	24,917	20,334	(4,583)	3,368				
50950060000000	4.20.30.50.080.000.00.000	Altri Oneri diversi di gestione)	€.	24,634	18,996	(5,638)					
50950070000000	4.20.30.50.085.000.00.000	Altri Oneri diversi di gestione servizi sociosanitari ASSI)	€.	0		0					
50960020000000	4.20.30.90.095.000.00.000	Altri oneri diversi di gestione da ATS/ASST/IRCCS della Regione	€.	0		0					
50970010000000	4.20.30.90.100.000.00.000	Altri oneri diversi di gestione - per Autoassicurazione	€.	0		0					

		Valore netto al 31/12/2019	*Valore netto al 31/12/2020*	*Variazione*	*Costi da utilizzo contributi 2020*	*Costi da utilizzo contributi DI CUI SOCIO-SAN*	***Costi da contributi 2020***	***Costi da contributi DI CUI SOCIO-SAN***

50999999999999	4.20.40.00.000.000.00.000	**B.10-13) Totale Ammortamenti e svalutazioni**	€.	**1,253,663**	***1,717,485***	***463,822***	**0**	**0**	**0**	**0**	

		Valore netto al 31/12/2019	*Valore netto al 31/12/2020*	*Variazione*	*Costi da utilizzo contributi 2020*	*Costi da utilizzo contributi DI CUI SOCIO-SAN*	***Costi da contributi 2020***	***Costi da contributi DI CUI SOCIO-SAN***

RISERVATA

51000000000000	4.20.40.10.000.000.00.000	**B.10) Ammortamenti delle immobilizzazioni immateriali - Totale**	**€.**	**67,388**	**28,484**	***(38,904)***	**0**	**0**	**0**	**0**
51010000000000	4.20.40.10.010.000.00.000	**B.10 (1) Ammortamenti immobilizzazioni immateriali - Totale**	€.	**67,388**	***28,484***	***(38,904)***	-	-	-	-

COD_COGE_NI	*COD_COGE_old*	*Descrizione*		*Valore netto al 31/12/2019*	*Valore netto al 31/12/2020*	*Variazione*	*Costi da utilizzo contributi 2020*	*Costi da utilizzo contributi DI CUI SOCIO-SAN*	***Costi da contributi 2020***	*Costi da contributi DI CUI SOCIO-SAN*
51010010000000	4.20.40.10.010.010.00.000	Ammortamenti immobilizzazioni immateriali)	€.	67,388	28,484	*(38,904)*				

COD_COGE_NI	*COD_COGE_old*	*Descrizione*		*Valore netto al 31/12/2019*	*Valore netto al 31/12/2020*	*Variazione*	*Costi da utilizzo contributi 2020*	*Costi da utilizzo contributi DI CUI SOCIO-SAN*	*Costi da contributi 2020*	*Costi da contributi DI CUI SOCIO-SAN*
51020010000000	4.20.40.10.020.010.00.000	Svalutazione immobilizzazioni immateriali	€.							

				Valore netto al 31/12/2019	*Valore netto al 31/12/2020*	*Variazione*	*Costi da utilizzo contributi 2020*	*Costi da utilizzo contributi DI CUI SOCIO-SAN*	***Costi da contributi 2020***	*Costi da contributi DI CUI SOCIO-SAN*
51100000000000	4.20.40.20.000.000.00.000	**B.11) Ammortamento dei fabbricati - Totale**	**€.**	**1,037,986**	**1,191,740**	***153,754***	**0**	**0**	**0**	**0**
51110000000000	4.20.40.20.010.000.00.000	**B.11 (1) Ammortamenti dei fabbricati - Totale**	€.	**1,037,986**	***1,191,740***	***153,754***	-	-	-	-

COD_COGE_NI	*COD_COGE_old*	*Descrizione*		*Valore netto al 31/12/2019*	*Valore netto al 31/12/2020*	*Variazione*	*Costi da utilizzo contributi 2020*	*Costi da utilizzo contributi DI CUI SOCIO-SAN*	***Costi da contributi 2020***	*Costi da contributi DI CUI SOCIO-SAN*
51110010000000	4.20.40.20.010.010.00.000	Ammortamento dei Fabbricati disponibili)	€.	0	18,522	*18,522*				
51110020000000	4.20.40.20.010.020.00.000	Ammortamento dei Fabbricati indisponibili)	€.	1,037,986	1,173,218	*135,232*				
51120000000000	4.20.40.20.020.000.00.000	**B.11 (2) Svalutazione dei fabbricati - Totale**	€.	-	***0***	***0***	-	-	-	-

COD_COGE_NI	*COD_COGE_old*	*Descrizione*		*Valore netto al 31/12/2019*	*Valore netto al 31/12/2020*	*Variazione*	*Costi da utilizzo contributi 2020*	*Costi da utilizzo contributi DI CUI SOCIO-SAN*	***Costi da contributi 2020***	*Costi da contributi DI CUI SOCIO-SAN*
51120010000000	4.20.40.20.020.010.00.000	Svalutazione dei Terreni e Fabbricati disponibili	€.							
51120020000000	4.20.40.20.020.020.00.000	Svalutazione dei Terreni e Fabbricati indisponibili	€.	0		*0*				

				Valore netto al 31/12/2019	*Valore netto al 31/12/2020*	*Variazione*	*Costi da utilizzo contributi 2020*	*Costi da utilizzo contributi DI CUI SOCIO-SAN*	***Costi da contributi 2020***	*Costi da contributi DI CUI SOCIO-SAN*
51200000000000	4.20.40.30.000.000.00.000	**B.12) Ammortamenti delle altre immobilizzazioni materiali - Totale**	**€.**	**148,289**	**129,260**	***(19,029)***	**0**	**0**	**0**	**0**
51210000000000	4.20.40.30.010.000.00.000	**B.12) (1) Ammortamenti delle altre immobilizzazioni materiali - Totale**	€.	**148,289**	**129,260**	**-** **19,029**	-	-	-	-

COD_COGE_NI	*COD_COGE_old*	*Descrizione*		*Valore netto al 31/12/2019*	*Valore netto al 31/12/2020*	*Variazione*	*Costi da utilizzo contributi 2020*	*Costi da utilizzo contributi DI CUI SOCIO-SAN*	***Costi da contributi 2020***	*Costi da contributi DI CUI SOCIO-SAN*
51210010000000	4.20.40.30.010.010.00.000	Ammortamenti delle altre immobilizzazioni materiali)	€.	148,289	129,260	*(19,029)*				
51210020000000	4.20.40.30.010.015.00.000	Ammortamenti delle immobilizzazioni materiali - attrezzature protesica)	€.	0		*0*				

RISERVATO

51220000000000	4.20.40.30.020.000.00.000	**B.12) (2) Svalutazione delle altre immobilizzazioni materiali - Totale**	€.	-	-	-	-	-	-	-	

COD_COGE_NI	COD_COGE_old	Descrizione		Valore netto al 31/12/2019	Valore netto al 31/12/2020	Variazione	Costi da utilizzo contributi 2020	Costi da utilizzo contributi DI CUI SOCIO-SAN	Costi da contributi 2020	Costi da contributi DI CUI SOCIO-SAN
51220010000000	4.20.40.30.020.010.00.000	Svalutazioni delle altre immobilizzazioni materiali	€.	0		*0*				
51220020000000	4.20.40.30.020.015.00.000	Svalutazioni delle immobilizzazioni materiali - attrezzature protesica	€.	0		*0*				

51300000000000	4.20.40.40.000.000.00.000	**B.13 Svalutazione dei crediti - Totale**	**€.**	-	368,001	*368,001*	-	-	-	-

COD_COGE_NI	COD_COGE	Descrizione		Valore netto al 31/12/2019	Valore netto al 31/12/2020	Variazione	Costi da utilizzo contributi 2020	Costi da utilizzo contributi DI CUI SOCIO-SAN	Costi da contributi 2020	Costi da contributi DI CUI SOCIO-SAN
51310010000000	4.20.40.40.010.000.00.000	Svalutazione dei crediti	€.	0	368,001	*368,001*				

				Valore netto al 31/12/2019	Valore netto al 31/12/2020	Variazione	Costi da utilizzo contributi 2020	Costi da utilizzo contributi DI CUI SOCIO-SAN	Costi da contributi 2020	Costi da contributi DI CUI SOCIO-SAN
51400000000000	4.20.50.00.000.000.00.000	**B. 14 Variazione delle rimanenze - Totale**	**€.**	(5,734)	**(352,753)**	*(347,019)*	0	0	0	0
51410000000000	4.20.50.10.000.000.00.000	B.14.A Variazione rimanenze sanitarie - Totale	€.	- 2,396	- 285,971	*(283,575)*	-	-	-	-

COD_COGE_NI	COD_COGE_old	Descrizione		Valore netto al 31/12/2019	Valore netto al 31/12/2020	Variazione	Costi da utilizzo contributi 2020	Costi da utilizzo contributi DI CUI SOCIO-SAN	Costi da contributi 2020	Costi da contributi DI CUI SOCIO-SAN
51410010010010	4.20.50.10.005.010.01.050	Farmaceutici: Specialità Medicinali (File F escluso HCV)	€.	0		*0*				
51410010010020	4.20.50.10.005.010.01.070	Farmaceutici: Specialità Medicinali (HCV)	€.	0		*0*				
51410010020010	4.20.50.10.005.010.02.000	Farmaceutici: Specialità Medicinali (altro: farmaci ospedalieri)	€.	0		*0*				
51410010020020	4.20.50.10.005.020.00.000	Farmaceutici: Specialità Medicinali (Doppio Canale ex Nota CUF 37)	€.	0		*0*				
51410040010030	4.20.50.10.015.020.00.000	Emoderivati (Doppio Canale ex Nota CUF 37)	€.	0		*0*				
51410050010010	4.20.50.10.020.010.00.000	Prodotti dietetici	€.	0		*0*				
51410050010020	4.20.50.10.025.010.00.000	Dispositivi medici: Cnd W - Materiali Diagnostici in vitro	€.	10	(250,794)	*(250,804)*				
51410060010010	4.20.50.10.030.010.00.000	Dispositivi medici: Cnd Z - Materiali diagnostici (materiale per apparecchiature sanitare e relativi componenti)	€.	0		*0*				
51410060010020	4.20.50.10.030.020.00.000	Prodotti chimici: Materiali diagnostici (senza Cnd)	€.	898	(602)	*(1,500)*				
51410070010010	4.20.50.10.035.011.00.000	Dispositivi Medici: Cnd A - Dispositivi da somministrazione, prelievo e raccolta	€.	0	(823)	*(823)*				
51410070010020	4.20.50.10.035.012.00.000	Dispositivi Medici: Cnd K, L - Strumentario chirurgico	€.	0		*0*				
51410070010030	4.20.50.10.035.013.00.000	Dispositivi Medici: Cnd H - Dispositivi di sutura	€.	0		*0*				
51410070010040	4.20.50.10.035.014.00.000	Dispositivi Medici: Cnd M - Dispositivi per medicazioni generali e specialistiche	€.	85	11	*(74)*				
51410070010050	4.20.50.10.035.015.00.000	Dispositivi Medici: Cnd T - Dispositivi di protezione e ausili per incontinenza (d. lgs. 46/97)	€.	(3,248)	(18,953)	*(15,705)*				

RISERVATA

51410070010060	4.20.50.10.035.016.00.000	Dispositivi Medici: Cnd Y - Supporti o ausili tecnici per persone disabili	€.	0		0				
51410070010070	4.20.50.10.035.017.00.000	Dispositivi Medici: Cnd B; G; N; Q; R; U - Presidi medico-chirurgici specialistici	€.	0		0				
51410070010080	4.20.50.10.035.018.00.000	Dispositivi Medici: Cnd: D; S; V - Disinfettanti, prodotti per sterilizzazione e dispositivi vari	€.	0		0				
51410070010090	4.20.50.10.035.020.00.000	Dispositivi medici: Cnd: C - Dispositivi per appar. Cardiocircolatorio	€.	2		(2)				
51410070010100	4.20.50.10.035.030.00.000	Dispositivi medici con repertorio e senza CND (tipo 2, kit)	€.	0		0				
51410070010110	4.20.50.10.035.040.00.000	Dispositivi medici: Cnd: C - Dispositivi per appar. Cardiocircolatorio	€.	0		0				
51410070020010	4.20.50.10.040.010.00.000	Materiale chirurgico per uso veterinario	€.	(399)	29	428				
51410070050020	4.20.50.10.055.020.00.000	Materiali per la profilassi igienico-sanitari: vaccini	€.	0		0				
51410070060010	4.20.50.10.060.010.00.000	Prodotti farmaceutici per uso veterinario	€.	0		0				
51410070080010	4.20.50.10.080.010.00.000	Altri beni e prodotti sanitari (PRODOTTI SENZA REPERTORIO E/O CND)	€.	256	(14,839)	(15,095)				
51420000000000	4.20.50.20.000.000.00.000	**B.14.B Variazione rimanenze non sanitarie - Totale**	€.	- 3,338	*(66,782)*	*(63,444)*	-	-	-	-

COD_COGE_NI	COD_COGE_old	Descrizione		Valore netto al 31/12/2019	Valore netto al 31/12/2020	Variazione	Costi da utilizzo contributi 2020	Costi da utilizzo contributi DI CUI SOCIO-SAN	Costi da contributi 2020	Costi da contributi DI CUI SOCIO-SAN
51420010010000	4.20.50.20.005.010.00.000	Prodotti alimentari	€.	382	(116)	(498)				
51420020010000	4.20.50.20.010.010.00.000	Materiale di guardaroba, di pulizia e di convivenza in genere	€.	2,192	(40,834)	(43,026)				
51420030010000	4.20.50.20.015.010.00.000	Carburante	€.	0		0				
51420030020000	4.20.50.20.015.020.00.000	Combustibili	€.	0		0				
51420040010000	4.20.50.20.020.010.00.000	Cancelleria e stampati	€.	(5,764)	(9,254)	(3,490)				
51420040020000	4.20.50.20.025.010.00.000	Materiale per EDP	€.	0		0				
51420050010000	4.20.50.20.030.010.00.000	Materiale per manutenzioni e riparazioni immobili	€.	0		0				
51420050030000	4.20.50.20.030.030.00.000	Materiale per manutenzioni e riparazioni attrez. Tecnico economali	€.	79		(79)				
51420060010000	4.20.50.20.080.010.00.000	Altri beni non sanitari	€.	(227)	(16,578)	(16,351)				
51500000000000	4.20.60.00.000.000.00.000	**B.15 Accantonamenti tipici dell'esercizio - Totale**	**€.**	**8,996,172**	**4,121,965**	***(4,874,207)***	-	-	-	-

COD_COGE_NI	COD_COGE_old	Descrizione		Valore netto al 31/12/2019	Valore netto al 31/12/2020	Variazione	Costi da utilizzo contributi 2020	Costi da utilizzo contributi DI CUI SOCIO-SAN	Costi da contributi 2020	Costi da contributi DI CUI SOCIO-SAN
51510010000000	4.20.60.10.010.000.00.000	Accantonamenti per cause civili ed oneri processuali	€.	0		0				
51510020000000	4.20.60.10.020.000.00.000	Accantonamenti per contenzioso personale dipendente	€.	0		0				
51510030000000	4.20.60.10.030.000.00.000	Accantonamenti per rischi connessi all'acquisto di prestazioni sanitarie da privato)	€.	0	59,725	59,725				

PUBBLICA

51510050000000	4.20.60.10.040.100.00.000	Accantonamenti per copertura diretta dei rischi (autoassicurazione)	€.	0		0					
51510060000000	4.20.60.10.040.200.00.000	Accantonamenti per franchigia assicurativa	€.	0		0					
51510070000000	4.20.60.10.080.000.00.000	Altri accantonamenti per rischi	€.	0		0					
51520010000000	4.20.60.20.010.000.00.000	Accantonamento al fondo premio per operosità medici SUMAI	€.	0		0					
51530010000000	4.20.60.30.010.000.00.000	Accantonamenti per interessi di mora)	€.	0		0					
51540010000000	4.20.60.40.010.000.00.000	Acc. Rinnovi convenzioni MMG/Pls/MCA ed altri	€.	3,747,656	1,378,653	(2,369,003)					
51540020000000	4.20.60.40.020.000.00.000	Acc. Rinnovi contratt. - dirigenza medica	€.	171,416	302,424	131,008					
51540030000000	4.20.60.40.030.000.00.000	Acc. Rinnovi contratt.- dirigenza non medica	€.	95,767	23,020	(72,747)					
51540040000000	4.20.60.40.040.000.00.000	Acc. Rinnovi contratt.: - comparto	€.	23,365	109,524	86,159					
51540050000000	4.20.60.40.041.000.00.000	Acc. per Fondi integrativi pensione	€.	0		0					
51540060000000	4.20.60.40.042.000.00.000	Acc. Incentivi funzioni tecniche art. 113 D.lgs 50/2016	€.	19,626	27,689	8,063					
51540070000000	4.20.60.40.050.000.00.000	Acc. Rinnovi contratt.: medici SUMAI	€.	7,181	699	(6,482)					
51550010000000	4.20.60.50.005.000.00.000	Accantonamenti per quote inutilizzate contributi da Regione e Prov. Aut. per quota F.S. indistinto finalizzato	€.	0	100,000	100,000					
51550020000000	4.20.60.50.010.000.00.000	Accantonamenti per quote inutilizzate contributi vincolati dell'esercizio da Regione per quota FSR Vincolato	€.	0		0					
51550030000000	4.20.60.50.012.000.00.000	Accantonamenti per quote inutilizzate contributi dell'esercizio da Regione per quota FSR Indistinto	€.	2,895,664	989,900	(1,905,764)					
51550040000000	4.20.60.50.014.000.00.000	Accantonamenti per quote inutilizzate per finanziamento di parte corrente per servizi sociosanitari ASSI) da contributi dell'esercizio da Regione - quota FSR Indistinto	€.	0		0					
51550050000000	4.20.60.50.020.000.00.000	Accantonamenti per quote inutilizzate contributi vincolati dell'esercizio da ATS/ASST/Fondazioni per quota FSR Vincolato	€.	0		0					
51550060000000	4.20.60.50.022.000.00.000	Accantonamenti per quote inutilizzate contributi dell'esercizio da ATS/ASST/Fondazioni per quota FSR Indistinto	€.	0		0					
51550070000000	4.20.60.50.030.000.00.000	Accantonamenti per quote inutilizzate contributi vincolati dell'esercizio da soggetti pubblici (extra fondo) Vincolati	€.	689,020	21,700	(667,320)					
51550120000000	4.20.60.50.080.000.00.000	Accantonamenti per quote inutilizzate contributi vincolati dell'esercizio da privati (altro)	€.	1,000	1,000	0					
51550140000000	4.20.60.50.090.000.00.000	Accantonamenti per quote inutilizzate contributi da soggetti privati per ricerca	€.	0		0					
51560010000000	4.20.60.80.010.000.00.000	Altri accantonamenti	€.	1,345,477	1,107,631	(237,846)					
51560010100000	4.20.60.80.010.100.00.000	Accantonamenti libera professione	€.	4,000	13,472	9,472					
51560010200000	4.20.60.80.010.200.00.000	Altri accantonamenti altro	€.	1,341,477	1,094,159	(247,318)					
51560020000000	4.20.60.80.015.000.00.000	Altri accantonamenti ASSI	€.	0		0					

				Valore netto al 31/12/2019	Valore netto al 31/12/2020	Variazione
60000000000000	5.00.00.00.000.000.00.000	**C) PROVENTI ED ONERI FINANZIARI**	€.	**1,648**	***1,819***	***171***

				Valore netto al 31/12/2019	Valore netto al 31/12/2020	Variazione
60599999999999	5.10.00.00.000.000.00.000	**C) PROVENTI FINANZIARI (Parziale)**	€.	**1,648**	***2,765***	***1,117***
61000000000000	5.10.10.00.000.000.00.000	**C.1 Interessi attivi - Totale**	**€.**	**1,648**	**2,765**	***1,117***

RISERVATA

COD_COGE_NI	COD_COGE_old	Descrizione		Valore netto al 31/12/2019	Valore netto al 31/12/2020	Variazione
61010010000000	5.10.10.10.010.000.00.000	Interessi attivi su c/tesoreria	€.	0		0
61020020000000	5.10.10.20.020.000.00.000	Interessi attivi su c/c postali	€.	0		0
61040010000000	5.10.10.30.080.000.00.000	Altri interessi attivi)	€.	1,648	2,765	1,117
61050010000000	5.10.10.30.090.000.00.000	Interessi attivi verso ATS-ASST-Fondazioni della Regione	€.	0		0

62000000000000	5.10.20.00.000.000.00.000	**C.2 Altri proventi finanziari - Totale**	**€.**	**0**	**0**	**0**

COD_COGE_NI	COD_COGE_old	Descrizione		Valore netto al 31/12/2019	Valore netto al 31/12/2020	Variazione
62010000000000	5.10.20.10.000.000.00.000	Proventi da partecipazioni	€.	0		0
62020000000000	5.10.20.20.000.000.00.000	Proventi finanziari da crediti iscritti nelle immobilizzazioni	€.	0		0
62030000000000	5.10.20.30.000.000.00.000	Proventi finanziari da titoli iscritti nelle immobilizzazioni	€.	0		0
62040000000000	5.10.20.40.000.000.00.000	Altri proventi finanziari diversi dai precedenti)	€.	0		0
62050000000000	5.10.20.50.000.000.00.000	Utili su cambi	€.	0		0

				Valore netto al 31/12/2019	Valore netto al 31/12/2020	Variazione	Costi da utilizzo contributi 2020	Costi da utilizzo contributi DI CUI SOCIO-SAN	Costi da contributi 2020	Costi da contributi DI CUI SOCIO-SAN
62599999999999	5.20.00.00.000.000.00.000	C) ONERI FINANZIARI (Parziale)	€.	0	***946***	***946***	0	0	0	0

63000000000000	5.20.10.00.000.000.00.000	**C.3 Interessi passivi - Totale**	**€.**	**0**	946	***946***	**0**	**0**	**0**	**0**

COD_COGE_NI	COD_COGE_old	Descrizione		Valore netto al 31/12/2019	Valore netto al 31/12/2020	Variazione	Costi da utilizzo contributi 2020	Costi da utilizzo contributi DI CUI SOCIO-SAN	Costi da contributi 2020	Costi da contributi DI CUI SOCIO-SAN
63010010000000	5.20.10.10.010.000.00.000	Interessi passivi su c/c tesoreria	€.	0		0				
63030010000000	5.20.10.30.010.000.00.000	Interessi passivi verso fornitori	€.	0		0				
63030020000000	5.20.10.30.020.000.00.000	Interessi passivi di mora	€.	0	946	946				
63030030000000	5.20.10.30.030.000.00.000	Interessi passivi canoni di leasing	€.	0		0				
63030040000000	5.20.10.30.070.000.00.000	Altri interessi passivi	€.	0		0				
63030050000000	5.20.10.30.080.000.00.000	Interessi passivi verso ATS-ASST-Fondazioni della Regione	€.	0		0				

64000000000000	5.20.20.00.000.000.00.000	**C.4 Altri oneri finanziari - Totale**	**€.**	**0**	**0**	**0**	**0**	**0**	**0**	**0**

COD_COGE_NI	COD_COGE_old	Descrizione		Valore netto al 31/12/2019	Valore netto al 31/12/2020	Variazione	Costi da utilizzo contributi 2020	Costi da utilizzo contributi DI CUI SOCIO-SAN	Costi da contributi 2020	Costi da contributi DI CUI SOCIO-SAN

Ri.S.R.I.B.A.

				Valore netto al 31/12/2019	Valore netto al 31/12/2020	Variazione
70000000000000	6.00.00.00.000.000.00.000	**D) RETTIFICHE DI VALORE DI ATTIVITA' FINANZIARIE**	€.	**0**	***0***	***0***

71000000000000	6.10.00.00.000.000.00.000	**D.1 Rivalutazioni - Totale**	**€.**	**-**	**-**	***0***

COD_COGE_NI	COD_COGE_old	Descrizione		Valore netto al 31/12/2019	Valore netto al 31/12/2020	Variazione
71010000000000	6.10.10.00.000.000.00.000	Di partecipazioni	€.	0		*0*
71020000000000	6.10.20.00.000.000.00.000	Di immobilizzazioni finanziarie che non costituiscono immobilizzazioni	€.	0		*0*
71030000000000	6.10.80.00.000.000.00.000	Altro	€.	0		*0*

72000000000000	6.20.00.00.000.000.00.000	**D.2 Svalutazioni - Totale**	**€.**	**-**	**-**	***0***	**-**	**-**	**-**	**-**

COD_COGE_NI	COD_COGE_old	Descrizione		Valore netto al 31/12/2019	Valore netto al 31/12/2020	Variazione	Costi da utilizzo contributi 2020	Costi da utilizzo contributi DI CUI SOCIO-SAN	Costi da contributi 2020	Costi da contributi DI CUI SOCIO-SAN
72010000000000	6.20.10.00.000.000.00.000	Di partecipazioni	€.	0		*0*				
72020000000000	6.20.20.00.000.000.00.000	Di immobilizzazioni finanziarie che non costituiscono immobilizzazioni	€.	0		*0*				
72030000000000	6.20.80.00.000.000.00.000	Altro	€.	0		*0*				

				Valore netto al 31/12/2019	Valore netto al 31/12/2020	Variazione
80000000000000	7.00.00.00.000.000.00.000	**E) PROVENTI E ONERI STRAORDINARI**	€.	**608,562**	***1,696,900***	***1,088,338***

81000000000000	7.10.00.00.000.000.00.000	**E.1) Proventi Straordinari - Totale**	€.	**1,671,447**	**2,950,824**	***1,279,377***

COD_COGE_NI	COD_COGE_old	Descrizione		Valore netto al 31/12/2019	Valore netto al 31/12/2020	Variazione
81010005010000	7.10.10.10.000.000.00.000	Plusvalenze da cessione di beni	€.	0	6,000	*6,000*
81010005020000	7.10.10.20.000.000.00.000	Plusvalenze da ATS-ASST-Fondazioni della Regione	€.	0		*0*
81010005030000	7.10.10.80.000.000.00.000	Altre plusvalenze	€.	0		*0*
81010020020000	7.10.20.20.000.000.00.000	Sopravvenienze attive per quote F.S. vincolato	€.	0		*0*
81010030010000	7.10.30.10.000.000.00.000	Sopravvenienze e insussistenze attive verso ATS/ASST/Fondazioni della Regione	€.	245,821	214,757	(31,064)
81010030010010	7.10.30.10.100.000.00.000	Sopravvenienze attive verso ATS/ASST/Fondazioni della Regione	€.	245,821	214,757	*(31,064)*
81010030010020	7.10.30.10.200.000.00.000	Insussistenze attive verso ATS/ASST/Fondazioni della Regione	€.	0		*0*
81010040010010	7.10.30.20.100.000.00.000	Sopravvenienze attive v/terzi relative alla mobilità extraregionale	€.	0		*0*
81010040010020	7.10.30.20.200.000.00.000	Insussistenze attive v/terzi relative alla mobilità extraregionale	€.	0		*0*
81010050010000	7.10.30.30.000.000.00.000	Sopravvenienze e insussistenze attive v/terzi relative al personale	€.	0	84,545	84,545
81010050010010	7.10.30.30.100.000.00.000	Sopravvenienze attive v/terzi relative al personale	€.	0		*0*
81010050010020	7.10.30.30.200.000.00.000	Insussistenze attive v/terzi relative al personale	€.	0	84,545	*84,545*
81010060010000	7.10.30.40.000.000.00.000	Sopravvenienze e insussistenze attive v/terzi relative alle convenzioni con medici di base	€.	0	0	0
81010060010010	7.10.30.40.100.000.00.000	Sopravvenienze attive v/terzi relative alle convenzioni con medici di base	€.	0		*0*
81010060010020	7.10.30.40.200.000.00.000	Insussistenze attive v/terzi relative alle convenzioni con medici di base	€.	0		*0*

RISERVATA

81010070010000	7.10.30.50.000.000.00.000	Sopravvenienze e insussistenze attive v/terzi relative alle convenzioni per la specialistica	€.	0	0	0					
81010070010010	7.10.30.50.100.000.00.000	Sopravvenienze attive v/terzi relative alle convenzioni per la specialistica	€.	0		*0*					
81010070010020	7.10.30.50.200.000.00.000	Insussistenze attive v/terzi relative alle convenzioni per la specialistica	€.	0		*0*					
81010080010000	7.10.30.60.000.000.00.000	Sopravvenienze e insussistenze attive v/terzi relative all'acquisto prestaz. Sanitarie da operatori accreditati	€.	0	0	0					
81010080010010	7.10.30.60.100.000.00.000	Sopravvenienze attive v/terzi relative all'acquisto prestaz. Sanitarie da operatori accreditati	€.	0		*0*					
81010080010020	7.10.30.60.200.000.00.000	Insussistenze attive v/terzi relative all'acquisto prestaz. Sanitarie da operatori accreditati	€.	0		*0*					
81010090010000	7.10.30.70.000.000.00.000	Sopravvenienze e insussistenze attive v/terzi relative all'acquisto di beni e servizi	€.	18,064	88,911	70,847					
81010090010010	7.10.30.70.100.000.00.000	Sopravvenienze attive v/terzi relative all'acquisto di beni e servizi	€.	18,064	33,704	*15,640*					
81010090010020	7.10.30.70.200.000.00.000	Insussistenze attive v/terzi relative all'acquisto di beni e servizi	€.	0	55,207	*55,207*					
81010100010000	7.10.30.80.000.000.00.000	Altre sopravvenienze e insussistenze attive v/terzi	€.	1,406,611	2,555,857	1,149,246					
81010100010010	7.10.30.80.100.000.00.000	Altre sopravvenienze e insussistenze attive v/terzi	€.	991,859	2,113,496	*1,121,637*					
81010100010020	7.10.30.80.200.000.00.000	Altre insussistenze attive v/terzi	€.	414,752	442,361	*27,609*					
81010110000000	7.10.50.10.000.000.00.000	Rivalutazioni economiche	€.	0		*0*					
81010120000000	7.10.80.10.000.000.00.000	Altri proventi Straordinari	€.	951	754	*(197)*					
82000000000000	**7.20.00.00.000.000.00.000**	**E.2) Oneri Straordinari - Totale**	**€.**	**1,062,885**	**1,253,924**	***191,039***	-	-	-	-	

COD_COGE_NI	*COD_COGE_old*	*Descrizione*		*Valore netto al 31/12/2019*	*Valore netto al 31/12/2020*	*Variazione*	*Costi da utilizzo contributi 2020*	*Costi da utilizzo contributi DI CUI SOCIO-SAN*	***Costi da contributi 2020***	***Costi da contributi DI CUI SOCIO-SAN***
82010005010000	7.20.10.10.000.000.00.000	Minusvalenze	€.	12,891	754	*(12,137)*				
82010020010000	7.20.30.10.000.000.00.000	Oneri da cause civili	€.	0		*0*				
82010030010010	7.20.40.10.100.000.00.000	Sopravvenienze passive verso ATS/ASST/Fondazioni della Regione relative alla mobilità intraregionale	€.	0		*0*				
82010030010020	7.20.40.10.200.000.00.000	Insussistenze passive verso ATS/ASST/Fondazioni della Regione relative alla mobilità intraregionale	€.	0		*0*				
82010040010000	7.20.40.15.000.000.00.000	Altre sopravvenienze e insussistenze passive verso ATS/ASST/Fondazioni della Regione	€.	15,346	21,164	5,818	0	0	0	0
82010040010010	7.20.40.15.100.000.00.000	Altre sopravvenienze passive verso ATS/ASST/Fondazioni della Regione	€.	8,965	17,402	*8,437*				
82010040010020	7.20.40.15.200.000.00.000	Insussistenze passive verso ATS/ASST/Fondazioni della Regione	€.	6,381	3,762	*(2,619)*				
82010050010010	7.20.40.20.100.000.00.000	Sopravvenienze passive v/terzi relative alla mobilità extraregionale	€.	0		*0*				
82010050010020	7.20.40.20.200.000.00.000	Insussistenze passive v/terzi relative alla mobilità extraregionale	€.	0		*0*				
82010060010000	7.20.40.25.000.000.00.000	Sopravvenienze e insussistenze passive v/terzi relative al personale - dirigenza medica	€.	0	0	0	0	0	0	0
82010060010010	7.20.40.25.100.000.00.000	Sopravvenienze passive v/terzi relative al personale - dirigenza medica	€.	0		*0*				
82010060010020	7.20.40.25.200.000.00.000	Insussistenze passive v/terzi relative al personale - dirigenza medica	€.	0		*0*				
82010070010000	7.20.40.30.000.000.00.000	Sopravvenienze e insussistenze passive v/terzi relative al personale - dirigenza non medica	€.	0	0	0	0	0	0	0
82010070010010	7.20.40.30.100.000.00.000	Sopravvenienze passive v/terzi relative al personale - dirigenza non medica	€.	0		*0*				
82010070010020	7.20.40.30.200.000.00.000	Insussistenze passive v/terzi relative al personale - dirigenza non medica	€.	0		*0*				
82010080010000	7.20.40.35.000.000.00.000	Sopravvenienze e insussistenze passive v/terzi relative al personale - comparto	€.	0	0	0	0	0	0	0
82010080010010	7.20.40.35.100.000.00.000	Sopravvenienze passive v/terzi relative al personale - comparto	€.	0		*0*				
82010080010020	7.20.40.35.200.000.00.000	Insussistenze passive v/terzi relative al personale - comparto	€.	0		*0*				
82010090010000	7.20.40.40.000.000.00.000	Sopravvenienze e insussistenze passive v/terzi relative alle convenzioni con medici di base	€.	0	0	0	0	0	0	0
82010090010010	7.20.40.40.100.000.00.000	Sopravvenienze passive v/terzi relative alle convenzioni con medici di base	€.	0		*0*				
82010090010020	7.20.40.40.200.000.00.000	Insussistenze passive v/terzi relative alle convenzioni con medici di base	€.	0		*0*				
82010100010000	7.20.40.45.000.000.00.000	Sopravvenienze e insussistenze passive v/terzi relative alle convenzioni per la specialistica	€.	0	0	0	0	0	0	0
82010100010010	7.20.40.45.100.000.00.000	Sopravvenienze passive v/terzi relative alle convenzioni per la specialistica	€.	0		*0*				
82010100010020	7.20.40.45.200.000.00.000	Insussistenze passive v/terzi relative alle convenzioni per la specialistica	€.	0		*0*				
82010110010000	7.20.40.50.000.000.00.000	Sopravvenienze e insussistenze passive v/terzi relative all'acquisto prestaz. sanitarie da operatori accreditati	€.	404,691	56,437	(348,254)	0	0	0	0

82010110010010	7.20.40.50.100.000.00.000	Sopravvenienze passive v/terzi relative all'acquisto prestaz. sanitarie da operatori accreditati	€.	404,691	56,437	(348,254)					
82010110010020	7.20.40.50.200.000.00.000	Insussistenze passive v/terzi relative all'acquisto prestaz. sanitarie da operatori accreditati	€.	0		0					
82010120010000	7.20.40.60.000.000.00.000	Sopravvenienze e insussistenze passive v/terzi relative all'acquisto di beni e servizi	€.	24,871	66,326	41,455	0	0	0	0	
82010120010010	7.20.40.60.100.000.00.000	Sopravvenienze passive v/terzi relative all'acquisto di beni e servizi	€.	24,871	46,171	21,300					
82010120010020	7.20.40.60.200.000.00.000	Insussistenze passive v/terzi relative all'acquisto di beni e servizi	€.	0	20,155	20,155					
82010130010000	7.20.40.80.000.000.00.000	Altre sopravvenienze passive v/terzi	€.	605,086	1,109,243	504,157	0	0	0	0	
82010130010010	7.20.40.80.100.000.00.000	Altre sopravvenienze passive v/terzi	€.	92,496	1,109,172	1,016,676					
82010130010020	7.20.40.80.200.000.00.000	Altre Insussistenze passive v/terzi	€.	512,590	71	(512,519)					
82010130010030	7.20.40.90.000.000.00.000	Insussistenze passive per quote F.S. vincolato	€.	0		0					
82010140010000	7.20.80.10.000.000.00.000	Altri oneri Straordinari	€.	0		0					

				Valore netto al 31/12/2019	Valore netto al 31/12/2020	Variazione	Costi da utilizzo contributi 2020	Costi da utilizzo contributi DI CUI SOCIO-SAN	Costi da contributi 2020	Costi da contributi DI CUI SOCIO-SAN
91000000000000	8.20.00.00.000.000.00.000	**Y. IMPOSTE E TASSE**	€.	**2,099,737**	***2,031,857***	***(67,880)***	**13,474**	**0**	**19,547**	**0**

COD_COGE_NI	COD_COGE_old	Descrizione		Valore netto al 31/12/2019	Valore netto al 31/12/2020	Variazione	Costi da utilizzo contributi 2020	Costi da utilizzo contributi DI CUI SOCIO-SAN	Costi da contributi 2020	Costi da contributi DI CUI SOCIO-SAN
91010010000000	8.20.10.10.000.000.00.000	IRAP relativa a personale dipendente	€.	1,941,625	1,883,623	(58,002)	6,675		12,738	
91010020000000	8.20.10.20.000.000.00.000	IRAP relativa a collaboratori e personale assimilato a lavoro dipendente	€.	126,693	120,032	(6,661)	6,799		6,809	
91010030000000	8.20.10.30.000.000.00.000	IRAP relativa ad attività di libera professione (intramoenia)	€.	2,872	764	(2,108)				
91010040000000	8.20.10.40.000.000.00.000	IRAP relativa ad attività commerciali	€.	0		0				
91020010000000	8.20.20.10.000.000.00.000	IRES su attività istituzionale	€.	28,547	27,438	(1,109)				
91020020000000	8.20.20.20.000.000.00.000	IRES su attività commerciale	€.	0		0				
91020030000000	8.20.30.10.000.000.00.000	Accantonamento a F.do Imposte Accertamenti, condoni, ecc.)	€.	0		0				

TOTALE RICAVI	€.	1,295,731,312	1,234,814,826	-	60,916,486			
- Costi capitalizzati	€.	4,106,213	3,350,682	-	755,531			
TOTALE RICAVI (al netto dei Costi capitalizzati)	€.	**1,291,625,099**	**1,231,464,144**	**-**	**60,160,955**			
TOTALE COSTI	€.	1,295,731,312	1,234,814,826	-	60,916,486	2,348,036	996,715	3,375,305	-
- Costi capitalizzati	€.	4,106,213	3,350,682	-	755,531			
TOTALE COSTI (al netto dei Costi capitalizzati)	€.	**1,291,625,099**	**1,231,464,144**	**-**	**60,160,955**			

99999999999999	9.99.99.99.999.999.99.999	**RISULTATO ECONOMICO**	**€.**	**-**	***0***	**0**

PRELIMINARE

Codice Conto	Codice Conto old	PRESTAZIONI SANITARIE EROGATE IN REGIME DI INTRAMOENIA	Valore netto al 31/12/2019	Valore netto al 31/12/2020	Variazione
40201160010000	4.10.20.10.500.010.00.000	Ricavi per prestazioni sanitarie intramoenia - Area ospedaliera	0	0	0
40201160020000	4.10.20.10.500.020.00.000	Ricavi per prestazioni sanitarie intramoenia - Area specialistica	0	0	0
40201160030000	4.10.20.10.500.030.00.000	Ricavi per prestazioni sanitarie intramoenia - Area sanità pubblica	16,115	269,434	253,319
40201160040000	4.10.20.10.500.110.00.000	Ricavi per prestazioni sanitarie intramoenia - Consulenze (ex art. 55 c.1 lett. c), d) ed ex art. 57-58)	309,000	0	-309,000
40201160050000	4.10.20.10.500.120.00.000	Ricavi per prestazioni sanitarie intramoenia - Consulenze (ex art. 55 c.1 lett. c), d) ed ex art. 57-58) (Aziende sanitarie pubbliche della Regione)	0	0	0
40201160060000	4.10.20.10.500.210.00.000	Ricavi per prestazioni sanitarie intramoenia - Altro	0	0	0
40201160070000	4.10.20.10.500.220.00.000	Ricavi per prestazioni sanitarie intramoenia - Altro (Aziende sanitarie pubbliche della Regione)	0	0	0
		TOTALE RICAVI INTRAMOENIA	**325,115**	**269,434**	**-55,681**
50201120010000	4.20.10.10.120.010.00.000	Compartecipazione al personale per att. libero professionale intramoenia - Area ospedaliera	0	0	0
50201120020000	4.20.10.10.120.012.00.000	Compartecipazione al personale per att. libero professionale intramoenia- Area specialistica	0	0	0
50201120030000	4.20.10.10.120.015.00.000	Compartecipazione al personale per att. libero professionale intramoenia - Area sanità pubblica	11,648	240,260	228,612
50201120040000	4.20.10.10.120.020.00.000	Servizi di consulenza sanitaria in area pagamento (art. 55 c.1 lett. c) d) ed ex art. 57-58 CCNL)	275,495	0	-275,495
50201120050000	4.20.10.10.120.025.00.000	Servizi di consulenza sanitaria in area pagamento (art. 55 c.1 lett. c) d) ed ex art. 57-58 CCNL) - attività v/ATS-ASST-Fondazioni della Regione	0	0	0
50201120080000	4.20.10.10.120.040.00.000	Costi per prestazioni sanitarie intramoenia - Altro verso ATS-ASST-Fondazioni della Regione	0	0	0
		TOTALE QUOTE RETROCESSE AL PERSONALE (ESCLUSO IRAP)	**287,143**	**240,260**	**-46,883**
		IRAP relativa ad attività di libera professione (intramoenia)	2,872	764	-2,108
		Accantonamento L. Balduzzi	4,000	13,472	9,472
		Accantonamento al Fondo di perequazione			0
		Altri accantonamenti per Libera Professione			0
		TOTALE COSTI INTRAMOENIA	**294,015**	**254,496**	**-39,519**
		PRIMO MARGINE LIBERA PROFESSIONE	**31,100**	**14,938**	**-16,162**
		Indennità di esclusività medica per attività di libera professione			0
		Costi diretti aziendali			0
		Costi generali aziendali			0
		TOTALE ALTRI COSTI INTRAMOENIA	**0**	**0**	**0**

RILASCIATA

CODICE MOD. CE	CODICE MOD. CE OLD	DETTAGLIO CONTRIBUTI IN C/ESERCIZIO	Atto	Data	Oggetto	Importo assegnato	Importo utilizzato	Codice conto
40101010000000	4.10.10.10.010.000.00.000	Finanziamento di parte corrente (FSR indistinto)	DECRETO 10126	22/07/2021	ASSEGNAZIONE DI PARTE	951,318,526		
40101020000000	4.10.10.10.012.000.00.000	Finanziamento di parte corrente Territorio (FSR indistinto)				0		
40101030000000	4.10.10.10.015.000.00.000	Finanziamento di parte corrente Territorio ASSI (FSR indistinto)	DECRETO 10126	22/07/2021	ASSEGNAZIONE DI PARTE	196,525,030		
40101040030000	4.10.10.10.020.000.00.000	Funzioni non tariffate (FSR indistinto)	DECRETO 10126	22/07/2021	ASSEGNAZIONE DI PARTE	4,681,649		
40101040040000	4.10.10.10.025.000.00.000	Funzioni non tariffate per presidio servizi territoriali (FSR indistinto)				0		
40101070000000	4.10.10.10.045.000.00.000	Contributo da destinare al finanziamento del PSSR, progetti obiettivo, miglioramento qualità offerta e realizzazione piani di sviluppo regionali (FSR indistinto)				0		
40101080000000	4.10.10.10.050.000.00.000	Contributi per obiettivi di piano sanitario nazionale (di parte corrente) (FSR indistinto)				0		
40102020010000	4.10.10.20.015.010.00.000	Contributi da Regione (extra fondo) - Risorse aggiuntive da bilancio regionale a titolo di copertura LEA				0		
40102020020000	4.10.10.20.015.020.00.000	Contributi da Regione (extra fondo) - Risorse aggiuntive da bilancio regionale a titolo di copertura extra LEA				0		

DETTAGLIO ACQUISTI DI BENI SANITARI PER TIPOLOGIA DI DISTRIBUZIONE	Distribuzione		TOTALE
	Diretta	Per conto	
Prodotti farmaceutici ed emoderivati:			0
Medicinali con AIC, ad eccezione di vaccini ed emoderivati di produzione regionale			0
Medicinali senza AIC			0
Emoderivati di produzione regionale			0
Prodotti dietetici			0
TOTALE	**0**	**0**	**0**

CODICE MOD. CE	DETTAGLIO COSTI PER CONTRATTI MULTISERVIZIO (GLOBAL SERVICE)	Valore CE al 31/12/2020	TIPOLOGIA DI CONTRATTO		% di incidenza multiservizio
		129,530	Multiservizio	Altro	
BA1580	Lavanderia			0	
BA1590	Pulizia			0	
BA1600	Mensa			0	
BA1610	Riscaldamento			0	
BA1620	Servizi di assistenza informatica			0	
BA1630	Servizi trasporti (non sanitari)			0	
BA1640	Smaltimento rifiuti			0	
BA1650	Utenze telefoniche			0	
BA1660	Utenze elettricità			0	
BA1670	Altre utenze			0	
BA1680	Premi di assicurazione			0	
BA1720	Altri servizi non sanitari da pubblico (Aziende sanitarie pubbliche della Regione)			0	
BA1730	Altri servizi non sanitari da altri soggetti pubblici			0	
BA1740	Altri servizi non sanitari da privato	129,530		129,530	0%
BA1890	Formazione (esternalizzata e non) da pubblico			0	
BA1900	Formazione (esternalizzata e non) da privato			0	
BA1910	Manutenzione e riparazione (ordinaria esternalizzata):	0	0	0	
BA1920	*Manutenzione e riparazione ai fabbricati e loro pertinenze*			0	
BA1930	*Manutenzione e riparazione agli impianti e macchinari*			0	
BA1940	*Manutenzione e riparazione alle attrezzature sanitarie e scientifiche*			0	
BA1950	*Manutenzione e riparazione ai mobili e arredi*			0	
BA1960	*Manutenzione e riparazione agli automezzi*			0	
BA1970	*Altre manutenzioni e riparazioni*			0	
BA1980	*Manutenzioni e riparazioni da Aziende sanitarie pubbliche della Regione*			0	
	TOTALE	**129,530**	**0**	**129,530**	0%

DETTAGLIO LEASING	Delibera	Decorrenza contratto	Valore contratto con IVA	Scadenza contratto	Costo imputato all'esercizio	Canoni a scadere
Leasing finanziari attivati con fondi aziendali:			**0**		**0**	**0**

BOZZA

Leasing finanziari attivati con fondi della Regione			0		0	0
Totale Leasing finanziari			0		0	0

	DETTAGLIO ACQUISTI DI SERVIZI SANITARI - DA PRIVATO	Codice Struttura da classificazione NSIS	Partita IVA /C.Fisc.	Tipologia di prestazione	Anno di competenza	Importo fatturato	Fatture da ricevere	Note di credito da ricevere	Budget / Tetto annuale	Importo liquidato/ certificato	Importo Rilevato in Co.Ge.	Importo delle note di credito richieste	Importo delle note di credito ricevute	Importo pagato
	Inserire di seguito le singole strutture private. Compilare una riga per ogni tipo di prestazione acquisita				**2020**	0	0	0	0	0	0	0	0	0
					2020									
					2020									
					2020									
					2020									
					2020									
					2020									
					2020									
					2020									
					2020									
					2020									
					2020									
					2020									
					2020									
					2020									
					2020									
					2020									
					2020									
					2020									
					2020									
					2020									
					2020									
					2020									
					2020									

PUBBLICATO

				2020									
				2020									
				2020									

				2020									
				2020									
				2020									

Tabelle allegate nota integrativa di: ATS DELLA VAL PADANA - Consuntivo 2020

ATTIVITA' SANITARIA

CONTO ECONOMICO - Dati in €.

				Valore netto al 31/12/2019	Valore netto al 31/12/2020	Variazione
40000000000000	4.10.00.00.000.000.00.000	**A) VALORE DELLA PRODUZIONE**	**€.**	**19,833,083**	***25,892,520***	***6,059,437***

				Valore netto al 31/12/2019	Valore netto al 31/12/2020	Variazione
40100000000000	4.10.10.00.000.000.00.000	**A.1) Contributi in conto esercizio - Totale**	**€.**	**16,328,011**	**21,913,454**	***5,585,443***
40101000000000	4.10.10.10.000.000.00.000	**A.1.A) Contributi da Regione per quota Fondo Sanitario regionale - Totale**	**€.**	***0***	***0***	***0***

COD_COGE_NI	*COD_COGE_old*	*Descrizione*		*Valore netto al 31/12/2019*	*Valore netto al 31/12/2020*	*Variazione*
40101010000000	4.10.10.10.010.000.00.000	Finanziamento di parte corrente (FSR indistinto)	€.	0		*0*
40101020000000	4.10.10.10.012.000.00.000	Finanziamento di parte corrente Territorio (FSR indistinto)	€.	0		*0*
40101030000000	4.10.10.10.015.000.00.000	Finanziamento di parte corrente Territorio (FSR indistinto) [ASSI per ATS]	€.	0		*0*
40101040000000	4.10.10.10.016.000.00.000	Funzioni	€.	0	0	0
40101040010000	4.10.10.10.016.100.00.000	Funzioni - Pronto Soccorso	€.	0		*0*
40101040020000	4.10.10.10.016.200.00.000	Funzioni - Altro	€.	0		*0*
40101060000000	4.10.10.10.041.000.00.000	Quota finalizzata per il Piano aziendale di cui all'art. 1, comma 528, L. 208/2015	€.	0		*0*
40101100000000	4.10.10.10.060.000.00.000	Finanziamento di parte corrente (FSR indistinto finalizzato da Regione)	€.	0		*0*

40102000000000	4.10.10.20.000.000.00.000	**A.1.B) Contributi c/esercizio da enti pubblici (Extra Fondo) - Totale**	€.	**16,328,011**	***21,913,454***	***5,585,443***

COD_COGE_NI	*COD_COGE_old*	*Descrizione*		*Valore netto al 31/12/2019*	*Valore netto al 31/12/2020*	*Variazione*
40102030010000	4.10.10.20.020.005.00.000	Contributi da Ministero della Salute (extra fondo)	€.	0		*0*

RL S.C.R.I.T.

40102030020000	4.10.10.20.020.010.00.000	Contributi da U.E.	€.	0		*0*
40102030040000	4.10.10.20.020.030.00.000	Contributi vincolati da enti pubblici (extra fondo) - Vincolati	€.	0		*0*
40102030050000	4.10.10.20.020.035.00.000	Contributi da altri enti pubblici (extra fondo) - Altro	€.	0		*0*
40102030060000	4.10.10.20.020.036.00.000	Contibuti da altri soggetti pubblici (extra fondo) - in attuazione dell'art.79, comma 1 sexies lettera c), del D.L. 112/2008, convertito con legge 133/2008 e della legge 23 dicembre 2009 n. 191	€.	0		*0*
40102040010000	4.10.10.20.030.010.00.000	Contributi da ATS/ASST/Fondazioni della Regione (extra fondo) - Vincolati	€.	4,458	5,547	*1,089*
40102040020000	4.10.10.20.030.020.00.000	Contributi da ATS/ASST/Fondazioni della Regione (extra fondo) - Altro	€.	0		*0*
40102060010000	4.10.10.20.600.010.00.000	Fondo sociale regionale parte corrente - risorse per ambiti distrettuali	€.	4,894,257	5,304,486	*410,229*
40102060050000	4.10.10.20.600.050.00.000	Contributi da Regione per esercizio funzioni di vigilanza	€.	102,832	157,526	*54,694*
40102060060000	4.10.10.20.600.060.00.000	Contributi da Regione per funzioni trasferite ai Comuni in materia di autorizzazione al funzionamento e accreditamento	€.	60,238	57,631	*(2,607)*
40102060070000	4.10.10.20.600.070.00.000	Altri contributi da Regione (Bilancio sociale)	€.	3,236,959	6,315,802	*3,078,843*
40102060080000	4.10.10.20.600.110.00.000	Fondo nazionale per le politiche sociali - risorse per ambiti distrettuali	€.	2,899,698	4,464,555	*1,564,857*
40102060090000	4.10.10.20.600.120.00.000	Fondo nazionale per le politiche sociali - quota per gestione amministrativa	€.	0		*0*
40102060130000	4.10.10.20.600.148.00.000	Fondo nazionale per le non autosufficienze - risorse ATS	€.	3,135,101	3,501,239	*366,138*
40102060150000	4.10.10.20.600.210.00.000	Contributi da Comuni per attività socio assistenziali	€.	0		*0*
40103000000000	4.10.10.30.000.000.00.000	**A.1.C) Contributi c/esercizio da enti privati - Totale**	€.	**-**	***0***	***0***

COD_COGE_NI	*COD_COGE_old*	*Descrizione*		*Valore netto al 31/12/2019*	*Valore netto al 31/12/2020*	*Variazione*
40103010000000	4.10.10.30.010.000.00.000	Contributi da persone giuridiche private - Vincolati	€.	0		*0*

PISCRIBA

40103020000000	4.10.10.30.020.000.00.000	Contributi da persone fisiche private - Vincolati	€.	0		0
40103040000000	4.10.10.30.080.000.00.000	Altri contributi da privati - Indistinto	€.	0		0

				Valore netto al 31/12/2019	*Valore netto al 31/12/2020*	*Variazione*
40120000000000	4.10.12.00.000.000.00.000	**A.1b) Utilizzo fondi per quote inutilizzate contributi vincolati di esercizi precedenti - Totale**	**€.**	**3,496,580**	**3,977,372**	**480,792**
40120010000000	4.10.12.10.000.000.00.000	**A.1b.A) Utilizzo fondi per quote inutilizzate contributi vincolati di esercizi precedenti**	€.	**3,496,580**	**3,977,372**	**480,792**

COD_COGE_NI	*COD_COGE_old*	*Descrizione*		*Valore netto al 31/12/2019*	*Valore netto al 31/12/2020*	*Variazione*
40120010010000	4.10.12.10.005.000.00.000	Utilizzo fondi per quote inutilizzate contributi di esercizi precedenti da Regione o Prov. Aut. per quota F.S. regionale indistinto finalizzato	€.	0		0
40120010070000	4.10.12.10.020.000.00.000	Utilizzo fondi per quote inutilizzati contributi vincolati esercizi precedenti da soggetti pubblici (extra fondo) Vincolati	€.	3,496,580	3,977,372	480,792
40120010130000	4.10.12.10.055.000.00.000	Utilizzo fondi per quote inutilizzate contributi vincolati esercizi precedenti da privati (altro)	€.	0		0

				Valore netto al 31/12/2019	*Valore netto al 31/12/2020*	*Variazione*
40200000000000	4.10.20.00.000.000.00.000	**A.2) Proventi e ricavi diversi - Totale**	**€.**	**0**	**0**	**0**
40201000000000	4.10.20.10.000.000.00.000	**A.2.A) Ricavi per prestazioni sanitarie e sociosanitarie a rilevanza sanitaria - Totale**	€.	-	-	**0**

COD_COGE_NI	*COD_COGE_old*	*Descrizione*		*Valore netto al 31/12/2019*	*Valore netto al 31/12/2020*	*Variazione*
40201010010000	4.10.20.10.010.010.00.000	Ricavi per prestazioni drg per la ATS di appartenza	€.	0		0
40201010020000	4.10.20.10.010.020.00.000	Ricavi per prestazioni drg per altre ATS lombarde	€.	0		0
40201010030000	4.10.20.10.010.050.00.000	Ricavi per prestazioni drg extraregionale (Mobilità attiva in compensazione)	€.	0		0
40201010040000	4.10.20.10.010.070.00.000	Ricavi per prestazioni drg relativo agli stranieri	€.			

RISERVATO

40201010040005	4.10.20.10.010.070.01.000	Ricavi per prestazioni drg relativo agli stranieri - codice onere - 7	€.	0		*0*
40201010040010	4.10.20.10.010.070.02.000	Ricavi per prestazioni drg relativo agli stranieri - codice onere - 9	€.	0		*0*
40201010040020	4.10.20.10.010.070.03.000	Ricavi per prestazioni drg relativo agli stranieri - codice onere - CSCS	€.	0		*0*
40201020010000	4.10.20.10.020.010.00.000	Ricavi per prestazioni attivita' ambulatoriale per la ATS di appartenenza	€.	0	0	0
40201020010010	4.10.20.10.020.010.01.000	Ricavi per prestazioni attivita' ambulatoriale per la ATS di appartenenza - escluso PS non seguito ricovero	€.	0		*0*
40201020010020	4.10.20.10.020.010.02.000	Ricavi per prestazioni di pronto soccorso non seguite da ricovero per la ATS di appartenenza	€.	0		*0*
40201020020000	4.10.20.10.020.020.00.000	Ricavi per prestazioni attivita' ambulatoriale per altre ATS lombarde	€.	0	0	0
40201020020010	4.10.20.10.020.020.01.000	Ricavi per prestazioni attivita' ambulatoriale per altre ATS lombarde - escluso PS non seguito ricovero	€.	0		*0*
40201020020020	4.10.20.10.020.020.02.000	Ricavi per prestazioni di pronto soccorso non seguite da ricovero per altre ATS lombarde	€.	0		*0*
40201020030000	4.10.20.10.020.050.00.000	Ricavi per prestazioni attivita' ambulatoriale per extra regione (Mobilità attiva in compensazione)	€.	0	0	0
40201020030010	4.10.20.10.020.050.01.000	Ricavi per prestazioni attivita' ambulatoriale per extra regione (Mobilità attiva in compensazione) - escluso PS non seguito ricovero	€.	0		*0*
40201020030020	4.10.20.10.020.050.02.000	Ricavi per prestazioni di pronto soccorso non seguite da ricovero per extra regione (Mobilità attiva in compensazione)	€.	0		*0*
40201020040000	4.10.20.10.020.070.00.000	Ricavi per prestazioni attivita' ambulatoriale per stranieri	€.			
40201020040010	4.10.20.10.020.070.01.000	Ricavi per prestazioni attivita' ambulatoriale per stranieri - codice onere - 7	€.	0		*0*
40201020040020	4.10.20.10.020.070.02.000	Ricavi per prestazioni attivita' ambulatoriale per stranieri - codice onere - 9	€.	0		*0*
40201020040030	4.10.20.10.020.070.03.000	Ricavi per prestazioni attivita' ambulatoriale per stranieri - codice onere - CSCS	€.	0		*0*
40201020050000	4.10.20.10.020.075.00.000	Ricavi per prestazioni attivita' ambulatoriale per carcerati)	€.	0		*0*
40201020060010	4.10.20.10.020.110.00.000	Ricavi per prestazioni di "screening" ATS di appartenenza	€.	0		*0*
40201020060020	4.10.20.10.020.120.00.000	Ricavi per prestazioni di "screening" altre ATS della regione	€.	0		*0*
40201020060030	4.10.20.10.020.150.00.000	Ricavi per prestazioni di "screening" per extra regione (Mobilità attiva in compensazione)	€.	0		*0*

RISCRIB

40201020060040	4.10.20.10.020.170.00.000	Ricavi per prestazioni di "screening" per stranieri)	€.	0		0
40201020070010	4.10.20.10.020.210.00.000	Ricavi per Neuro-psichiatria Infantile (Uonpia) per la ATS di appartenenza)	€.	0		0
40201020070020	4.10.20.10.020.220.00.000	Ricavi per Neuro-psichiatria Infantile (Uonpia) per altre ATS lombarde	€.	0		0
40201020070030	4.10.20.10.020.250.00.000	Ricavi per Neuro-psichiatria Infantile (Uonpia) per Extraregione (Mobilità attiva in compensazione)	€.	0		0
40201020080000	4.10.20.10.020.270.00.000	Ricavi per Neuro-psichiatria Infantile (Uonpia) per Stranieri	€.	0		
40201020080010	4.10.20.10.020.270.01.000	Ricavi per Neuro-psichiatria Infantile (Uonpia) per Stranieri - codice onere - 7)	€.	0		0
40201020080020	4.10.20.10.020.270.02.000	Ricavi per Neuro-psichiatria Infantile (Uonpia) per Stranieri - codice onere - 9	€.	0		0
40201020080030	4.10.20.10.020.270.03.000	Ricavi per Neuro-psichiatria Infantile (Uonpia) per Stranieri - codice onere - CSCS	€.	0		0
40201030010000	4.10.20.10.030.010.00.000	Ricavi per attivita' di psichiatria (circ. 46/san) per la ATS di appartenenza	€.	0		0
40201030020000	4.10.20.10.030.020.00.000	Ricavi per attivita' di psichiatria (circ. 46/san) per altre ATS lombarde	€.	0		0
40201030030000	4.10.20.10.030.050.00.000	Ricavi per attivita' di psichiatria (circ. 46/san) per Extraregione (Mobilità non soggetta a compensazione)	€.	0		0
40201030040000	4.10.20.10.030.070.00.000	Ricavi per attivita' di psichiatria (circ. 46/san) stranieri	€.	0		0
40201040010000	4.10.20.10.040.010.00.000	Ricavi per farmaci File F per la ATS di appartenenza	€.	0		
40201040010010	4.10.20.10.040.010.01.000	Ricavi per farmaci File F (escluso HCV) per la ATS di appartenenza	€.	0		0
40201040010020	4.10.20.10.040.010.02.000	Ricavi per farmaci HCV per la ATS di appartenenza	€.	0		0
40201040020000	4.10.20.10.040.020.00.000	Ricavi per farmaci File F per altre ATS lombarde	€.	0		
40201040020010	4.10.20.10.040.020.01.000	Ricavi per farmaci File F (escluso HCV) per altre ATS lombarde)	€.	0		0
40201040020020	4.10.20.10.040.020.02.000	Ricavi per farmaci HCV per altre ATS lombarde	€.	0		0

RISCRIB

40201040030000	4.10.20.10.040.050.00.000	Ricavi per farmaci File F per Extraregione (Mobilità attiva in compensazione)	€.	0		
40201040030010	4.10.20.10.040.050.01.000	Ricavi per farmaci File F (escluso HCV) per Extraregione (Mobilità attiva in compensazione)	€.	0		*0*
40201040030020	4.10.20.10.040.050.02.000	Ricavi per farmaci HCV per Extraregione (Mobilità attiva in compensazione)	€.	0		*0*
40201040040000	4.10.20.10.040.070.00.000	Ricavi per i farmaci File F per stranieri	€.	0		
40201040040010	4.10.20.10.040.070.01.000	Ricavi per i farmaci File F (escluso HCV) per stranieri	€.	0		*0*
40201040040020	4.10.20.10.040.070.02.000	Ricavi per i farmaci HCV per stranieri	€.	0		*0*
40201040050000	4.10.20.10.040.080.00.000	Ricavi per i farmaci File F per carcerati (per conto Istituti penitenziari)	€.	0		
40201040050010	4.10.20.10.040.080.01.000	Ricavi per i farmaci File F (escluso HCV) per carcerati (per conto Istituti penitenziari)	€.	0		*0*
40201040050020	4.10.20.10.040.080.02.000	Ricavi per i farmaci HCV per carcerati (per conto Istituti penitenziari)	€.	0		*0*
40201050010000	4.10.20.10.050.010.00.000	Ricavi per farmaci erogati in "Doppio Canale" per ATS di appartenenza	€.	0		*0*
40201050020000	4.10.20.10.050.020.00.000	Ricavi per farmaci erogati in "Doppio Canale" per altre ATS lombarde	€.	0		*0*
40201050030000	4.10.20.10.050.050.00.000	Ricavi per farmaci erogati in "Doppio Canale" per Extraregione (Mobilità attiva in compensazione)	€.	0		*0*
40201050040000	4.10.20.10.050.070.00.000	Ricavi per farmaci erogati in "Doppio Canale" per stranieri	€.	0		*0*
40201060010000	4.10.20.10.060.010.00.000	Ricavi per farmaci erogati in "Primo ciclo" per ATS di appartenenza	€.	0		*0*
40201060020000	4.10.20.10.060.020.00.000	Ricavi per farmaci erogati in "Primo ciclo" per altre ATS lombarde	€.	0		*0*
40201060030000	4.10.20.10.060.050.00.000	Ricavi per farmaci erogati in "Primo ciclo" per Extraregione (Mobilità attiva in compensazione)	€.	0		*0*
40201060040000	4.10.20.10.060.070.00.000	Ricavi per farmaci erogati in "Primo ciclo" per stranieri	€.	0		*0*
40201060050000	4.10.20.10.060.090.00.000	Ricavi per Altre prestazioni - codice onere - 7 - File F, Doppio Canale, I Ciclo	€.	0		*0*

RISCRIB

40201070010000	4.10.20.10.100.010.00.000	Prestazioni di servizi MMG, PLS, Continuità assistenziale per ATS di appartenenza	€.	0		
40201070020000	4.10.20.10.100.020.00.000	Prestazioni di servizi MMG, PLS, Continuità assistenziale per altre ATS lombarde	€.	0		
40201080010000	4.10.20.10.110.010.00.000	Prestazioni servizi farmaceutica convenzionata per ATS di appartenenza	€.	0		
40201080020000	4.10.20.10.110.020.00.000	Prestazioni servizi farmaceutica convenzionata per altre ATS lombarde	€.	0		
40201090010000	4.10.20.10.120.010.00.000	Prestazioni termali per ATS di appartenenza	€.	0		
40201090020000	4.10.20.10.120.020.00.000	Prestazioni termali per altre ATS lombarde	€.	0		
40201100010000	4.10.20.10.130.010.00.000	Prestazioni di trasporto ambulanze ed elisoccorso per ATS di appartenenza	€.	0		
40201100020000	4.10.20.10.130.020.00.000	Prestazioni di trasporto ambulanze ed elisoccorso per ATS/ASST/Irccs della Regione	€.	0		
40201100030010	4.10.20.10.130.021.00.000	Prestazioni di assistenza integrativa per ATS di appartenenza	€.	0		0
40201100030020	4.10.20.10.130.022.00.000	Prestazioni di assistenza integrativa per altre ATS lombarde	€.	0		0
40201100040010	4.10.20.10.130.023.00.000	Prestazioni di assistenza protesica per ATS di appartenenza	€.	0		0
40201100040020	4.10.20.10.130.024.00.000	Prestazioni di assistenza protesica per altre ATS lombarde	€.	0		0
40201100050010	4.10.20.10.130.025.00.000	Prestazioni di assistenza riabilitativa extraospedaliera per ATS di appartenenza	€.	0		0
40201100050020	4.10.20.10.130.026.00.000	Prestazioni di assistenza riabilitativa extraospedaliera per altre ATS lombarde	€.	0		0
40201100060010	4.10.20.10.130.027.00.000	Ricavi per cessioni di emocomponenti e cellule staminali di produzione regionale VS ATS, ASST, IRCCS della Regione	€.	0		0
40201100060020	4.10.20.10.130.028.00.000	Ricavi per cessioni di emocomponenti e cellule staminali NON di produzione regionale VS ATS, ASST, IRCCS della Regione	€.	0		0
40201100070010	4.10.20.10.130.029.00.000	Prestazioni assistenza domiciliare integrata (ADI) per ATS di appartenenza	€.	0	0	0
40201100070020	4.10.20.10.130.030.00.000	Prestazioni assistenza domiciliare integrata (ADI) per altre ATS lombarde)	€.	0	0	0
40201110060000	4.10.20.10.190.040.00.000	Prestazioni assistenza integrativa da pubblico (extraregione) - (soggette a compensazione)	€.	0	0	0
40201110070000	4.10.20.10.190.041.00.000	Prestazioni assistenza protesica da pubblico (extraregione) - (soggette a compensazione)	€.	0	0	0
40201250010000	4.10.20.10.100.900.10.000	Ricoveri Ricavi - Mobilità attiva internazionale	€.	0		0
40201250020000	4.10.20.10.100.900.20.000	Ambulatoriale Ricavi - Mobilità attiva internazionale	€.	0		0
40201250030000	4.10.20.10.100.900.30.000	Altre prestazioni sanitarie Ricavi - Mobilità attiva internazionale	€.	0		0
40201250040000	4.10.20.10.100.900.31.000	Altre prestazioni sanitarie a rilevanza sanitaria - Mobilità attiva Internazionale rilevata dalle ASST, IRCCS	€.	0		0
40201250050000	4.10.20.10.100.900.32.000	Ricoveri - Mobilità attiva internazionale rilevata dalle ASST, IRCCS	€.	0		0
40201250060000	4.10.20.10.100.900.33.000	Ambulatoriale - Mobilità attiva Internazionale rilevata dalle ASST, IRCCS	€.	0		0
40201250070000	4.10.20.10.100.900.34.000	Altre prestazioni sanitarie e sociosanitarie a rilevanza sanitaria ad Aziende sanitarie e casse mutua estera - (fatturate direttamente)	€.	0		0
40201260020000	4.10.20.10.120.901.00.000	REGIONE: Prestazioni di pronto soccorso non segute da ricovero da priv. Extraregione in compensazione (mobilità attiva)	€.	0		0

RISERVATO

40202000000000	4.10.20.20.000.000.00.000	**A.2.B) Ricavi per prestazioni non sanitarie - Totale**	€.	***0***	***0***	***0***

COD_COGE_NI	*COD_COGE_old*	*Descrizione*		*Valore netto al 31/12/2019*	*Valore netto al 31/12/2020*	*Variazione*
40202020000000	4.10.20.20.020.010.00.000	Buoni mensa	€.	0		*0*
40202050010000	4.10.20.20.050.010.00.000	Ricavi per formazione	€.	0		*0*
40202050020000	4.10.20.20.050.020.00.000	Ricavi per formazione verso ATS/ASST/Fondazioni della Regione	€.	0		*0*
40202070010000	4.10.20.20.080.010.00.000	Altri ricavi per prestazioni non sanitarie verso ATS/ASST/Fondazioni della Regione	€.	0		*0*
40202070020000	4.10.20.20.080.011.00.000	Altri concorsi, recuperi e rimborsi da parte della Regione - GSA	€.	0		*0*
40202070030000	4.10.20.20.080.030.00.000	Altri ricavi per prestazioni non sanitarie verso altri enti pubblici	€.	0		*0*
40202070040000	4.10.20.20.080.080.00.000	Altri ricavi per prestazioni non sanitarie verso privati	€.	0		*0*

40203000000000	4.10.20.30.000.000.00.000	**A.2.C) Altri proventi - Totale**	€.	*-*	***0***	***0***

COD_COGE_NI	*COD_COGE_old*	*Descrizione*		*Valore netto al 31/12/2019*	*Valore netto al 31/12/2020*	*Variazione*
40203010000000	4.10.20.30.010.010.00.000	Affitti attivi	€.	0		*0*
40203030000000	4.10.20.30.010.020.00.000	Altri proventi non sanitari	€.	0		*0*
40203040000000	4.10.20.30.080.010.00.000	Altri proventi diversi verso ATS/ASST/Fondazioni della Regione	€.	0		*0*
40203050000000	4.10.20.30.080.030.00.000	Altri proventi diversi verso altri enti pubblici	€.	0		*0*
40203060000000	4.10.20.30.080.080.00.000	Altri proventi diversi verso privati	€.	0		*0*

				Valore netto al 31/12/2019	*Valore netto al 31/12/2020*	*Variazione*
40300000000000	4.10.30.00.000.000.00.000	**A.3) Concorsi, recuperi, rimborsi per attività tipiche - Totale**	**€.**	**0**	**0**	***0***

RI.S.C.R.I.B.

40301000000000	4.10.30.10.000.000.00.000	**A.3.A) Rimborsi assicurativi - Totale**	€.	-	*0*	*0*

COD_COGE_NI	*COD_COGE_old*	*Descrizione*		*Valore netto al 31/12/2019*	*Valore netto al 31/12/2020*	*Variazione*
40301010000000	4.10.30.10.010.000.00.000	Rimborsi assicurativi	€.	0		*0*

40302000000000	4.10.30.20.000.000.00.000	**A.3.B) Altri concorsi, recuperi e rimborsi per attività tipiche - Totale**	€.	-	*0*	*0*

COD_COGE_NI	*COD_COGE_old*	*Descrizione*		*Valore netto al 31/12/2019*	*Valore netto al 31/12/2020*	*Variazione*
40302010010000	4.10.30.20.010.010.00.000	Rimborso personale comandato e convenzionato c/o ATS/ASST/Fondazioni della Regione	€.	0		*0*
40302010020000	4.10.30.20.010.030.00.000	Rimborso personale comandato e convenzionato c/o altri enti pubblici	€.	0		*0*
40302010030000	4.10.30.20.010.060.00.000	Rimborso personale comandato e convenzionato c/o Regione Lombardia	€.	0		*0*
40302030020000	4.10.30.20.030.020.00.000	Rimborsi per Cessione di Emoderivati di produzione regionale verso ATS/ASST/Fondazioni della Regione	€.	0		*0*
40302030040000	4.10.30.20.030.035.00.000	Rimborsi per Cessione di emocomponenti e cellule staminali Extraregione	€.	0		*0*
40302030060000	4.10.30.20.030.070.00.000	Rimborsi per vaccinazioni in copagamento	€.	0		*0*
40302040010000	4.10.30.20.040.010.00.000	Rimborso per acquisto altri beni da parte di ATS/ASST/Fondazioni della Regione	€.	0		*0*
40302040020000	4.10.30.20.040.030.00.000	Rimborso per acquisto altri beni da parte di altri enti pubblici	€.	0		*0*
40302050010000	4.10.30.20.050.010.00.000	Altri concorsi, recuperi e rimborsi per attività tipiche da parte di ATS/ASST/Fondazioni della Regione	€.	0		*0*
40302050020000	4.10.30.20.050.030.00.000	Altri concorsi, recuperi e rimborsi per attività tipiche da parte di altri enti pubblici	€.	0		*0*
40302050030000	4.10.30.20.050.060.00.000	Altri concorsi, recuperi e rimborsi per attività tipiche da parte di Regione Lombardia	€.	0		*0*
40302050040010	4.10.30.20.050.070.00.000	Ricavi GSA per differenziale saldo mobilità interregionale	€.	0		*0*
40302050040020	4.10.30.20.050.075.00.000	Altre prestazioni sanitarie e sociosanitarie a rilevanza sanitaria erogate a soggetti pubblici Extraregione	€.	0		*0*

RL S.C.R.I.D.

40302060010000	4.10.30.20.080.010.00.000	Recuperi da personale dipendente (vitto, alloggio, ...)	€.	0		0
40302060030000	4.10.30.20.080.025.00.000	Concorsi, recuperi, rimborsi da esternalizzazioni di servizi	€.	0		0
40302060110000	4.10.30.20.080.080.00.000	Altri ricavi per concorsi, recuperi e rimborsi verso privati	€.	0		0
40302070040000	4.10.30.20.060.930.00.000	REGIONE: Rimborso per Pay back sui dispositivi medici	€.	0		0

40500000000000	4.10.50.00.000.000.00.000	**A.5) Costi capitalizzati - Totale**	**€.**	**8,492**	**1,694**	***(6,798)***

COD_COGE_NI	*COD_COGE_old*	*Descrizione*		*Valore netto al 31/12/2019*	*Valore netto al 31/12/2020*	*Variazione*
40510010010000	4.10.50.10.010.010.00.000	Quota contributi c/capitale da utilizzo finanziamenti per investimenti da Regione	€.	567		*(567)*
40510010020000	4.10.50.10.010.012.00.000	Quota contributi c/capitale da utilizzo finanziamenti per investimenti da Regione - Beni di prima dotazione	€.	0		*0*
40510020010000	4.10.50.10.015.010.00.000	Quota contributi c/esercizio da contributi FSR destinati a investimenti	€.	7,925	1,694	*(6,231)*
40510020020000	4.10.50.10.015.020.00.000	Quota contributi c/esercizio da altri contributi destinati a investimenti	€.	0		*0*
40510030010000	4.10.50.10.020.010.00.000	Costi capitalizzati da utilizzo riserva plusvalenze da reinvestire	€.	0		*0*
40510030020000	4.10.50.10.020.020.00.000	Costi capitalizzati da utilizzo riserva successioni e donazioni	€.	0		*0*
40510030030000	4.10.50.10.020.030.00.000	Costi capitalizzati da utilizzo riserva per investimenti	€.	0		*0*

				Valore netto al 31/12/2019	*Valore netto al 31/12/2020*	*Variazione*
50000000000000	4.20.00.00.000.000.00.000	**B) COSTI DELLA PRODUZIONE**	**€.**	**19,830,508**	***25,887,485***	***6,056,977***

Valore netto al 31/12/2019	*Valore netto al 31/12/2020*	*Variazione*

RISCRIBA

50100000000000	4.20.05.00.000.000.00.000	**B.1) Acquisti di beni - Totale**	**€.**	**0**	**0**	***0***

50101000000000	4.20.05.10.000.000.00.000	**B.1.A) Acquisti di beni sanitari - Totale**	€.	-	-	***0***

COD_COGE_NI	*COD_COGE_old*	*Descrizione*		*Valore netto al 31/12/2019*	*Valore netto al 31/12/2020*	*Variazione*
50101010010010	4.20.05.10.010.010.01.050	Farmaceutici: Specialità Medicinali (File F escluso HCV)	€.	0		*0*
50101010010020	4.20.05.10.010.010.01.070	Farmaceutici: Specialità Medicinali (HCV)	€.	0		*0*
50101010010030	4.20.05.10.010.010.02.000	Farmaceutici: Specialità Medicinali (altro: farmaci ospedalieri)	€.	0		*0*
50101010040010	4.20.05.10.010.810.00.000	Farmaceutici: Specialità Medicinali da ATS/ASST/Fondazioni della Regione)	€.	0		*0*
50101020010000	4.20.05.10.020.010.00.000	Farmaceutici: Ossigeno)	€.	0		*0*
50101030010000	4.20.05.10.025.010.00.000	Farmaceutici: Specialità Medicinali SENZA AIC)	€.	0		*0*
50101030020000	4.20.05.10.025.020.00.000	Farmaceutici: Galenici e altri medicinali SENZA AIC)	€.	0		*0*
50101030030000	4.20.05.10.025.030.00.000	Farmaceutici: Ossigeno e gas medicali SENZA AIC)	€.	0		*0*
50101040010010	4.20.05.10.030.010.00.000	Emoderivati	€.	0		*0*
50101040030010	4.20.05.10.030.910.00.000	Emoderivati di produzione regionale da ATS/ASST/IRCCS/Fondazioni della Regione	€.	0		*0*
50101040030020	4.20.05.10.030.920.00.000	Emoderivati di produzione regionale da ATS/ASST/IRCCS/Fondazioni della Regione SOLAMENTE OVE GESTITI NELL'AMBITO DEL CONSORZIO INTERREGIONALE]	€.	0		*0*
50101040030030	4.20.05.10.030.930.00.000	Emoderivati di produzione regionale da altri soggetti	€.	0		*0*
50101050010000	4.20.05.10.040.010.00.000	Prodotti dietetici	€.	0		*0*
50101060010000	4.20.05.10.050.010.00.000	Dispositivi medici: Cnd W - Materiali Diagnostici in vitro	€.	0		*0*
50101060020000	4.20.05.10.050.020.00.000	Dispositivi medici: Cnd Z - Materiali diagnostici (materiale per apparecchiature sanitare e relativi componenti)	€.	0		*0*

RISCRITTO

50101060030000	4.20.05.10.050.030.00.000	Prodotti chimici: Materiali diagnostici (senza Cnd)	€.	0		*0*
50101070010000	4.20.05.10.060.011.00.000	Dispositivi Medici: Cnd A - Dispositivi da somministrazione, prelievo e raccolta	€.	0		*0*
50101070020000	4.20.05.10.060.012.00.000	Dispositivi Medici: Cnd K, L - Strumentario chirurgico	€.	0		*0*
50101070030000	4.20.05.10.060.013.00.000	Dispositivi Medici: Cnd H - Dispositivi di sutura	€.	0		*0*
50101070040000	4.20.05.10.060.014.00.000	Dispositivi Medici: Cnd M - Dispositivi per medicazioni generali e specialistiche	€.	0		*0*
50101070050000	4.20.05.10.060.015.00.000	Dispositivi Medici: Cnd T - Dispositivi di protezione e ausili per incontinenza (d. lgs. 46/97)	€.	0		*0*
50101070070000	4.20.05.10.060.017.00.000	Dispositivi Medici: Cnd B; G; N; Q; R; U - Presidi medico-chirurgici specialistici	€.	0		*0*
50101070080000	4.20.05.10.060.018.00.000	Dispositivi Medici: Cnd: D; S; V - Disinfettanti, prodotti per sterilizzazione e dispositivi vari	€.	0		*0*
50101070090000	4.20.05.10.060.020.00.000	Dispositivi per appar. Cardiocircolatorio Cnd: C	€.	0		*0*
50101070100000	4.20.05.10.060.030.00.000	Dispositivi medici con repertorio e senza CND (tipo 2, kit)	€.	0		*0*
50101080010000	4.20.05.10.070.010.00.000	Materiale chirurgico e prodotti per uso veterinario	€.	0		*0*
50101110020000	4.20.05.10.100.020.00.000	Materiali per la profilassi igienico-sanitari: vaccini	€.	0		*0*
50101120010000	4.20.05.10.120.010.00.000	Prodotti farmaceutici per uso veterinario	€.	0		*0*
50101130010000	4.20.05.10.130.010.00.000	Sangue ed emocomponenti	€.	0		*0*
50101130020000	4.20.05.10.130.800.00.000	Sangue ed emocomponenti acquistati Extraregione	€.	0		*0*
50101130030000	4.20.05.10.130.810.00.000	Sangue ed emocomponenti da ATS/ASST/Fondazioni della Regione	€.	0		*0*
50101140010000	4.20.05.10.800.010.00.000	Altri beni e prodotti sanitari (PRODOTTI SENZA REPERTORIO E/O CND)	€.	0		*0*
50101150000000	4.20.05.10.800.810.00.000	Altri beni e prodotti sanitari da ATS/ASST/Fondazioni della Regione	€.	0	0	0

RISCRIB

50101150010010	4.20.05.10.800.811.00.000	Altri beni e prodotti sanitari (Prodotti farmaceutici ed emoderivati) da ATS/ASST/Fondazioni della Regione	€.	0		0
50101150020000	4.20.05.10.800.813.00.000	Altri beni e prodotti sanitari (Dispositivi Medici) da ATS/ASST/Fondazioni della Regione	€.	0		0
50101150030000	4.20.05.10.800.814.00.000	Altri beni e prodotti sanitari (Prodotti dietetici) da ATS/ASST/Fondazioni della Regione	€.	0		0
50101150040000	4.20.05.10.800.815.00.000	Altri beni e prodotti sanitari (Materiali per la profilassi - vaccini) da ATS/ASST/Fondazioni della Regione	€.	0		0
50101150050000	4.20.05.10.800.816.00.000	Altri beni e prodotti sanitari (Prodotti chimici) da ATS/ASST/Fondazioni della Regione	€.	0		0
50101150060000	4.20.05.10.800.817.00.000	Altri beni e prodotti sanitari (Materiali e prodotti per uso veterinario) da ATS/ASST/Fondazioni della Regione	€.	0		0
50101150070000	4.20.05.10.800.818.00.000	Altri beni e prodotti sanitari Altri beni e prodotti sanitari) da ATS/ASST/Fondazioni della Regione	€.	0		0

50102000000000	4.20.05.20.000.000.00.000	**B.1.B) Acquisti di beni non sanitari - Totale**		-	-	***0***

COD_COGE_NI	*COD_COGE_old*	*Descrizione*		*Valore netto al 31/12/2019*	*Valore netto al 31/12/2020*	*Variazione*
50102010000000	4.20.05.20.010.010.00.000	Prodotti alimentari	€.	0		0
50102020000000	4.20.05.20.020.010.00.000	Materiale di guardaroba, di pulizia e di convivenza in genere	€.	0		0
50102030010000	4.20.05.20.030.010.00.000	Carburanti e lubrificanti	€.	0		0
50102030020000	4.20.05.20.030.020.00.000	Combustibili	€.	0		0
50102040000000	4.20.05.20.040.010.00.000	Cancelleria e stampati	€.	0		0
50102050000000	4.20.05.20.050.010.00.000	Supporti informatici e materiale per EDP	€.	0		0
50102060010000	4.20.05.20.060.010.00.000	Materiale per manutenzioni e riparazioni immobili e loro pertinenze	€.	0		0
50102060020000	4.20.05.20.060.020.00.000	Materiale per manutenzioni e riparazioni mobili e macchine	€.	0		0
50102060030000	4.20.05.20.060.030.00.000	Materiale per manutenzioni e riparazioni attrezzature tecnico scientifico sanitarie	€.	0		0
50102060040000	4.20.05.20.060.040.00.000	Materiale per manutenzioni e riparazioni attrezzature tecnico economali	€.	0		0

R.I.S.C.R.I.B.

50102060060000	4.20.05.20.060.080.00.000	Materiale per manutenzioni e riparazioni - Altro	€.	0		0
50102070010000	4.20.05.20.800.010.00.000	Altri beni non sanitari	€.	0		0
50102070020000	4.20.05.20.800.810.00.000	Altri beni non sanitari da ATS/ASST/Fondazioni della Regione	€.	0		0

				Valore netto al 31/12/2019	*Valore netto al 31/12/2020*	*Variazione*
50200000000000	4.20.10.00.000.000.00.000	**B.2) Acquisti di servizi - Totale**	**€.**	**15,016,694**	**18,364,466**	***3,347,772***

				Valore netto al 31/12/2019	*Valore netto al 31/12/2020*	*Variazione*
50201000000000	4.20.10.10.000.000.00.000	**B.2.A) Acquisti di servizi sanitari - Totale**	€.	**14,988,853**	**18,273,108**	***3,284,255***
50201010000000	4.20.10.10.010.000.00.000	**B.2.A.1) Acquisti di servizi sanitari per medicina di base - Totale**	€.	-	-	***0***

COD_COGE_NI	*COD_COGE_old*	*Descrizione*		*Valore netto al 31/12/2019*	*Valore netto al 31/12/2020*	*Variazione*
50201010070010	4.20.10.10.010.110.00.000	Assistenza per medicina di base convenzionata: da strutture pubbliche ubicate nel proprio territorio: ASST/Fondazioni pubbliche	€.	0	0	0
50201010070020	4.20.10.10.010.120.00.000	Assistenza per medicina di base convenzionata: da strutture pubbliche ubicate in altre province della Regione: ATS/ASST/Fondazioni pubbliche	€.	0	0	0
50201020000000	4.20.10.10.020.000.00.000	**B.2.A.2) Acquisti di servizi sanitari per farmaceutica - Totale**	€.	-	***0***	***0***

COD_COGE_NI	*COD_COGE_old*	*Descrizione*		*Valore netto al 31/12/2019*	*Valore netto al 31/12/2020*	*Variazione*
50201020010030	4.20.10.10.020.010.21.000	Acquisti di servizi sanitari per farmaceutica: da strutture pubbliche ubicate nel proprio territorio: ASST/Fondazioni pubbliche	€.	0	0	0
50201020010040	4.20.10.10.020.010.22.000	Acquisti di servizi sanitari per farmaceutica: da strutture pubbliche ubicate in altre province della Regione: ATS/ASST/Fondazioni pubbliche	€.	0	0	0
50201030000000	4.20.10.10.030.000.00.000	**B.2.A.3) Acquisti di servizi sanitari per assistenza specialistica ambulatoriale - Totale**	€.	***0***	***0***	***0***

RISCRIBA

COD_COGE_NI	COD_COGE_old	Descrizione		Valore netto al 31/12/2019	Valore netto al 31/12/2020	Variazione
50201030010000	4.20.10.10.030.010.10.010	Acquisto di prestazioni ambulatoriali da strutture pubbliche ubicate nel proprio territorio: ASST/ATS/Fondazioni pubbliche	€.	0	0	0
50201030010010	4.20.10.10.030.010.10.011	Acquisto di prestazioni ambulatoriali da strutture pubbliche ubicate nel proprio territorio: ASST/ATS/Fondazioni pubbliche) - escluso PS non seguito da ricovero	€.	0		0
50201030010020	4.20.10.10.030.010.10.012	Acquisto di prestazioni di pronto soccorso non seguite da ricovero di strutture pubbliche ubicate nel proprio territorio: ASST/ATS/Fondazioni pubbliche	€.	0		0
50201030020000	4.20.10.10.030.010.10.020	Acquisto di prestazioni ambulatoriali da strutture pubbliche ubicate nel proprio territorio: altri soggetti pubblici	€.	0	0	0
50201030020010	4.20.10.10.030.010.10.021	Acquisto di prestazioni ambulatoriali da strutture pubbliche ubicate nel proprio territorio: altri soggetti pubblici) - escluso PS non seguito da ricovero	€.	0		0
50201030020020	4.20.10.10.030.010.10.022	Acquisto di prestazioni di pronto soccorso non seguite da ricovero di strutture pubbliche ubicate nel proprio territorio: altri soggetti pubblici	€.	0		0
50201030030000	4.20.10.10.030.010.10.030	Acquisto di prestazioni ambulatoriali in strutture pubbliche ubicate in altre province della Lombardia: ASST/ATS/Fondazioni pubbliche	€.	0	0	0
50201030030010	4.20.10.10.030.010.10.031	Acquisto di prestazioni ambulatoriali in strutture pubbliche ubicate in altre province della Lombardia: ASST/ATS/Fondazioni pubbliche) - escluso PS non seguito da ricovero	€.	0		0
50201030030020	4.20.10.10.030.010.10.032	Acquisto di prestazioni di pronto soccorso non seguite da ricovero in strutture pubbliche ubicate in altre province della Lombardia: ASST/ATS/Fondazioni pubbliche	€.	0		0
50201030040000	4.20.10.10.030.010.10.050	Acquisto di prestazioni ambulatoriali in strutture pubbliche ubicate in altre province della Lombardia: altri soggetti pubblici	€.	0	0	0
50201030040010	4.20.10.10.030.010.10.051	Acquisto di prestazioni ambulatoriali in strutture pubbliche ubicate in altre province della Lombardia: altri soggetti pubblici) - escluso PS non seguito da ricovero	€.	0		0
50201030040020	4.20.10.10.030.010.10.052	Acquisto di prestazioni di pronto soccorso non seguite da ricovero in strutture pubbliche ubicate in altre province della Lombardia: altri soggetti pubblici	€.	0		0
50201030050000	4.20.10.10.030.010.20.010	Acquisto di prestazioni ambulatoriali da strutture private ubicate nel proprio territorio: IRCCS privati	€.	0	0	0
50201030050010	4.20.10.10.030.010.20.011	Acquisto di prestazioni ambulatoriali da strutture private ubicate nel proprio territorio: IRCCS privati) - escluso PS non seguito da ricovero	€.	0		0
50201030050020	4.20.10.10.030.010.20.012	Acquisto di prestazioni di pronto soccorso non seguite da ricovero da strutture private ubicate nel proprio territorio: IRCCS privati	€.	0		0
50201030060000	4.20.10.10.030.010.20.020	Acquisto di prestazioni ambulatoriali da strutture private ubicate nel proprio territorio: ospedali classificati	€.	0	0	0
50201030060010	4.20.10.10.030.010.20.021	Acquisto di prestazioni ambulatoriali da strutture private ubicate nel proprio territorio: ospedali classificati) - escluso PS non seguito da ricovero	€.	0		0
50201030060020	4.20.10.10.030.010.20.022	Acquisto di prestazioni di pronto soccorso non seguite da ricovero da strutture private ubicate nel proprio territorio: Ospedali classificati	€.	0		0

RICORRI

50201030070000	4.20.10.10.030.010.20.030	Acquisto di prestazioni ambulatoriali da strutture private ubicate nel proprio territorio: case di cura private	€.	0	0	0
50201030070010	4.20.10.10.030.010.20.031	Acquisto di prestazioni ambulatoriali da strutture private ubicate nel proprio territorio: case di cura private) - escluso PS non seguito da ricovero	€.	0		0
50201030070020	4.20.10.10.030.010.20.032	Acquisto di prestazioni di pronto soccorso non seguite da ricovero da strutture private ubicate nel proprio territorio: case di cura private	€.	0		0
50201030080000	4.20.10.10.030.010.20.040	Acquisto di prestazioni ambulatoriali da strutture private ubicate nel proprio territorio: strutture accreditate	€.	0	0	0
50201030080010	4.20.10.10.030.010.20.041	Acquisto di prestazioni ambulatoriali da strutture private ubicate nel proprio territorio: strutture accreditate) - escluso PS non seguito da ricovero	€.	0		0
50201030080020	4.20.10.10.030.010.20.042	Acquisto di prestazioni di pronto soccorso non seguite da ricovero da strutture private ubicate nel proprio territorio: strutture accreditate	€.	0		0
50201030080030	4.20.10.10.030.010.20.043	Acquisto di prestazioni ambulatoriali da strutture private ubicate nel proprio territorio: strutture accreditate - Mobilità Internazionale	€.	0		0
50201030090000	4.20.10.10.030.010.20.110	Acquisto di prestazioni ambulatoriali in strutture private ubicate in altre province della Lombardia: IRCCS privati	€.	0	0	0
50201030090010	4.20.10.10.030.010.20.111	Acquisto di prestazioni ambulatoriali in strutture private ubicate in altre province della Lombardia: IRCCS privati - escluso PS non seguito da ricovero	€.	0		0
50201030090020	4.20.10.10.030.010.20.112	Acquisto di prestazioni di pronto soccorso non seguite da ricovero in strutture private ubicate in altre province della Lombardia: IRCCS privati	€.	0		0
50201030100000	4.20.10.10.030.010.20.120	Acquisto di prestazioni ambulatoriali in strutture private ubicate in altre province della Lombardia: ospedali classificati	€.	0	0	0
50201030100010	4.20.10.10.030.010.20.121	Acquisto di prestazioni ambulatoriali in strutture private ubicate in altre province della Lombardia: ospedali classificati - escluso PS non seguito da ricovero	€.	0		0
50201030100020	4.20.10.10.030.010.20.122	Acquisto di prestazioni di pronto soccorso non seguite da ricovero in strutture private ubicate in altre province della Lombardia: ospedali classificati	€.	0		0
50201030110000	4.20.10.10.030.010.20.130	Acquisto di prestazioni ambulatoriali in strutture private ubicate in altre province della Lombardia: case di cura private	€.	0	0	0
50201030110010	4.20.10.10.030.010.20.131	Acquisto di prestazioni ambulatoriali in strutture private ubicate in altre province della Lombardia: case di cura private - escluso PS non seguito da ricovero	€.	0		0
50201030110020	4.20.10.10.030.010.20.132	Acquisto di prestazioni di pronto soccorso non seguite da ricovero in strutture private ubicate in altre province della Lombardia: case di cura private	€.	0		0
50201030120000	4.20.10.10.030.010.20.140	Acquisto di prestazioni ambulatoriali in strutture private ubicate in altre province della Lombardia: strutture accreditate	€.	0	0	0
50201030120010	4.20.10.10.030.010.20.141	Acquisto di prestazioni ambulatoriali in strutture private ubicate in altre province della Lombardia: strutture accreditate - escluso PS non seguito da ricovero	€.	0		0
50201030120020	4.20.10.10.030.010.20.142	Acquisto di prestazioni di pronto soccorso non seguite da ricovero in strutture private ubicate in altre province della Lombardia: strutture accreditate	€.	0		0
50201030130000	4.20.10.10.030.010.30.010	Acquisto di prestazioni ambulatoriali in strutture ubicate fuori Regione (mobilità passiva in compensazione)	€.	0	0	0

BOZZA

50201030130010	4.20.10.10.030.010.30.011	Acquisto di prestazioni ambulatoriali in strutture ubicate fuori Regione (mobilità passiva in compensazione) - escluso PS non seguito da ricovero	€.	0		0
50201030130020	4.20.10.10.030.010.30.012	Acquisto di restazioni di pronto soccorso non seguite da ricovero in strutture ubicate fuori Regione (mobilità passiva in compensazione)	€.	0		0
50201030170130	4.20.10.10.030.040.30.010	Acquisto di prestazioni di Neuro-psichiatria Infantile (Uonpia) in strutture private ubicate fuori regione (mobilità passiva non in compensazione)	€.	0		0
50201030180000	4.20.10.10.030.900.90.900	REGIONE: Mobilità attiva Specialistica, Screening, NPI privato da contabilizzare a costo)	€.	0	0	0
50201030180010	4.20.10.10.030.900.90.901	REGIONE: Mobilità attiva Specialistica, Screening, NPI privato da contabilizzare a costo) - escluso PS non seguito da ricovero	€.	0		0
50201030180020	4.20.10.10.030.900.90.902	REGIONE : Mobilità attiva prestazioni di pronto soccorso non seguite da ricovero - da privato per cittadini non residenti - Extraregione (mobilità attiva in compensazione)	€.	0		0

50201040000000	4.20.10.10.040.000.00.000	**B.2.A.4) Acquisti di servizi sanitari per assistenza riabilitativa - Totale**	€.	-	0	0

COD_COGE_NI	*COD_COGE_old*	*Descrizione*		*Valore netto al 31/12/2019*	*Valore netto al 31/12/2020*	*Variazione*
50201040010010	4.20.10.10.040.005.10.000	Acquisti di servizi sanitari per assistenza riabilitativa da struture pubbliche ubicate nel proprio territorio: ASST/Fondazioni pubbliche	€.	0	0	0
50201040010020	4.20.10.10.040.005.20.000	Acquisti di servizi sanitari per assistenza riabilitativada strutture pubbliche ubicate in altre province della Regione: ATS/ASST/Fondazioni pubbliche	€.	0	0	0

50201050000000	4.20.10.10.050.000.00.000	**B.2.A.5) Acquisti servizi sanitari per assistenza integrativa e protesica - Totale**	€.	-	**0**	**0**

COD_COGE_NI	*COD_COGE_old*	*Descrizione*		*Valore netto al 31/12/2019*	*Valore netto al 31/12/2020*	*Variazione*
50201050070000	4.20.10.10.050.450.00.000	Acquisto di prestazioni relative all'Assistenza Integrativa Extraregione	€.	0		0
50201050080010	4.20.10.10.050.460.00.000	Acquisto di prestazioni relative all'Assistenza Integrativa da strutture pubbliche ubicate nel proprio territorio: ATS/ASST/Fondazioni pubbliche	€.	0		0
50201050080020	4.20.10.10.050.470.00.000	Acquisto di prestazioni relative all'Assistenza Integrativa da strutture pubbliche ubicate in altre province della Regione: ATS/ASST/Fondazioni pubbliche	€.	0		0
50201050080030	4.20.10.10.050.480.00.000	Acquisto di prestazioni relative all'Assistenza Integrativa da altre strutture pubbliche della Regione	€.	0		0
50201050080040	4.20.10.10.050.490.00.000	Acquisto di prestazioni relativa all'Assistenza Integrativa da altri soggetti pubblici della Regione	€.	0		0
50201050090010	4.20.10.10.050.500.00.000	Acquisto di prestazioni relativa all'Assistenza Integrativa in strutture ubicate fuori Regione	€.	0		0
50201050100010	4.20.10.10.050.510.00.000	Acquisto di prestazioni relativa all'Assistenza Protesica da strutture pubbliche ubicate nel proprio territorio: ATS/ ASST/Fondazioni pubbliche	€.	0		0
50201050100020	4.20.10.10.050.520.00.000	Acquisto di prestazioni relative all'Assistenza Protesica da strutture pubbliche ubicate in altre province della Regione: ATS/ASST/Fondazioni pubbliche	€.	0		0

R.I.S.C.R.I.E.

50201050100030	4.20.10.10.050.530.00.000	Acquisto di prestazioni relative all'Assistenza Protesica da altre strutture pubbliche della Regione	€.	0		0
50201050100040	4.20.10.10.050.540.00.000	Acquisto di prestazioni relativa all'Assistenza Protesica da altri soggetti pubblici della Regione	€.	0		0
50201050100050	4.20.10.10.050.550.00.000	Acquisto di prestazioni relative all'Assistenza Protesica in strutture ubicate fuori Regione	€.	0		0

50201060000000	4.20.10.10.060.000.00.000	**B.2.A.6) Acquisti servizi sanitari per assistenza ospedaliera - Totale**	€.	-	0	0

COD_COGE_NI	*COD_COGE_old*	*Descrizione*		*Valore netto al 31/12/2019*	*Valore netto al 31/12/2020*	*Variazione*
50201060020040	4.20.10.10.060.020.35.000	Acquisto di Drg da altri privati ubicati nel proprio territorio	€.	0		0
50201060020080	4.20.10.10.060.020.65.000	Acquisto di Drg da altri privati ubicati in altre province della Lombardia	€.	0		0
50201060030050	4.20.10.10.060.900.45.000	REGIONE: Funzioni non tariffate altri privati + Altro - Ricoveri)	€.	0	0	0

50201070000000	4.20.10.10.070.000.00.000	**B.2.A.7) Acquisto prestazioni di psichiatria residenziale e semiresidenziale - Totale**	€.	-	0	0

50201080000000	4.20.10.10.080.000.00.000	**B.2.A.8) Acquisto prestazioni di distribuzione farmaci e File F - Totale**	€.	-	0	0

COD_COGE_NI	*COD_COGE_old*	*Descrizione*		*Valore netto al 31/12/2019*	*Valore netto al 31/12/2020*	*Variazione*
50201080060030	4.20.10.10.080.060.25.000	Acquisto farmaci da strutture private ubicate fuori Regione	€.	0		0
50201080070010	4.20.10.10.080.900.90.000	REGIONE: Mobilità attiva File F, Doppio Canale, Primo Ciclo privato da contabilizzare a costo)	€.	0		0

50201090000000	4.20.10.10.090.000.00.000	**B.2.A.9) Acquisto prestazioni termali in convenzione - Totale**	€.	-	0	0

COD_COGE_NI	*COD_COGE_old*	*Descrizione*		*Valore netto al 31/12/2019*	*Valore netto al 31/12/2020*	*Variazione*
50201090010010	4.20.10.10.090.010.00.000	Assistenza termale in convenzione ubicate nel proprio territorio	€.	0		0
50201090010020	4.20.10.10.090.020.00.000	Assistenza termale in convenzione ubicate in altre province della Regione	€.	0		0
50201090010030	4.20.10.10.090.030.00.000	Assistenza termale in convenzione fuori Regione (Mobilità passiva in compensazione)	€.	0		0

RISERVATO

50201090030010	4.20.10.10.090.900.00.000	REGIONE: Mobilità attiva prestazioni Termali privato da contabilizzare a costo)	€.	0		0

50201100000000	4.20.10.10.100.000.00.000	**B.2.A.10) Acquisto prestazioni trasporto sanitari - Totale**	€.	-	0	0

COD_COGE_NI	*COD_COGE_old*	*Descrizione*		*Valore netto al 31/12/2019*	*Valore netto al 31/12/2020*	*Variazione*
50201100070000	4.20.10.10.100.020.20.000	Altri Trasporti sanitari da privato	€.	0		0

50201110000000	4.20.10.10.110.000.00.000	**B.2.A.11) Acquisto prestazioni Socio-Sanitaria a rilevanza sanitaria - Totale**	€.	-	0	0

COD_COGE_NI	*COD_COGE_old*	*Descrizione*		*Valore netto al 31/12/2019*	*Valore netto al 31/12/2020*	*Variazione*
50201110030030	4.20.10.10.110.010.30.025	Acquisto di prestazioni socio sanitarie a rilevanza sanitaria erogate da strutture pubbliche ubicate fuori Regione - (Extraregione)	€.	0		0
50201110030050	4.20.10.10.110.010.30.040	Acquisto di prestazioni Cure Palliative Domiciliari da Strutture Pubbliche ubicate Fuori Regione		0		0
50201110030060	4.20.10.10.110.010.30.050	Acquisto di prestazioni Cure Palliative Residenziali da Strutture Pubbliche ubicate Fuori Regione		0		0
50201110030070	4.20.10.10.110.010.30.060	Acquisto di prestazioni ADI da Strutture Pubbliche ubicate Fuori Regione		0		0
50201110040010	4.20.10.10.110.010.40.010	Acquisto di prestazioni socio sanitarie integrate da strutture ubicate fuori Regione: di cui per Hospice pubblici	€.	0	0	0
50201110040030	4.20.10.10.110.010.40.030	Acquisto di prestazioni di assistenza domiciliare integrata ADI) - voucher sociosanitario da pubblico	€.	0	0	0
50201110040040	4.20.10.10.110.010.40.040	Acquisto servizi socio assistenziali da pubblico	€.	0		0
50201110040050	4.20.10.10.110.010.40.050	Acquisto di voucher sociosanitari da ATS/ASST/Fondazioni della Regione	€.	0	0	0
50201110050010	4.20.10.10.110.010.80.010	Altri acquisti di prestazioni di servizi socio sanitari da ATS/ASST/Fondazioni della Regione	€.	0		0
50201110050020	4.20.10.10.110.010.80.020	Altri costi per prestazioni di servizi socio sanitari da pubblico	€.	0		0
50201110050030	4.20.10.10.110.010.80.110	Altri acquisti di prestazioni di servizi socio assistenziali da ATS/ASST/Fondazioni della Regione	€.	0		0
50201110050040	4.20.10.10.110.010.80.120	Altri costi per prestazioni di servizi socio assistenziali da pubblico	€.			

RISCRIB

50201110070140	4.20.10.10.110.020.20.160	Acquisto di prestazioni socio sanitarie integrate da hospice gestiti da ASST ATS/ASST/Fondazioni della Regione	€.	0	0	0
50201110070150	4.20.10.10.110.020.20.161	Acquisto di prestazioni di Assistenza domiciliare integrata ADI) gestiti da ASST verso ATS di appartenenza	€.	0		*0*
50201110070160	4.20.10.10.110.020.20.162	Acquisto di prestazioni di Assistenza domiciliare integrata ADI) gestiti da ASST verso altre ATS della Regione	€.	0		*0*
50201110070170	4.20.10.10.110.020.20.163	Acquisto di Altre prestazioni sanitarie e sociosanitarie a rilevanza sanitaria (UCP Domiciliare) da ASST verso ATS di appartenenza	€.	0		*0*
50201110070180	4.20.10.10.110.020.20.164	Acquisto di Altre prestazioni sanitarie e sociosanitarie a rilevanza sanitaria (UCP Domiciliare) da ASST verso altre ATS della Regione	€.	0		*0*
50201110080070	4.20.10.10.110.020.30.060	Acquisto di prestazioni ADI da Strutture Private ubicate Fuori Regione	€.	0		*0*
50201110090010	4.20.10.10.110.020.40.010	Acquisto di servizi di assistenza domiciliare integrata ADI) da privato)	€.	0		*0*
50201110110030	4.20.10.10.110.020.60.030	Acquisto di prestazioni socio sanitarie integrate da strutture ubicate nel proprio teritorio: di cui per Servizio Residenziale Terapeutico Riabilitativo per Minori SRM privati	€.	0		*0*
50201110110040	4.20.10.10.110.020.60.040	Acquisto di prestazioni socio sanitarie integrate da strutture ubicate in altre ATS: di cui per Servizio Residenziale Terapeutico Riabilitativo per Minori SRM privati	€.	0		*0*

50201120000000	4.20.10.10.120.000.00.000	**B.2.A.12) Compartecipazione al personale per att. Libero-prof. (intramoenia) - Totale**	€.	**-**	***0***	***0***

COD_COGE_NI	*COD_COGE_old*	*Descrizione*		*Valore netto al 31/12/2019*	*Valore netto al 31/12/2020*	*Variazione*
50201120090000	4.20.10.10.120.045.00.000	Costi per prestazioni sanitarie intramoenia - Altro	€.	0		*0*

50201130000000	4.20.10.10.130.000.00.000	**B.2.A.13) Rimborsi, assegni e contributi sanitari - Totale**	€.	**14,972,711**	***18,216,085***	***3,243,374***

COD_COGE_NI	*COD_COGE_old*	*Descrizione*		*Valore netto al 31/12/2019*	*Valore netto al 31/12/2020*	*Variazione*
50201130010010	4.20.10.10.130.010.10.000	Contributi ad associazioni di volontariato	€.	0		*0*
50201130010040	4.20.10.10.130.010.25.000	Contributi obbligatori Legge 210/92	€.	0		*0*
50201130010050	4.20.10.10.130.010.30.000	Altre Contribuzioni Passive e sussidi)	€.	5,645,693	6,826,792	*1,181,099*
50201130010060	4.20.10.10.130.010.35.000	Altre Contribuzioni Passive e sussidi verso altre ATS/ASST/Fondazioni della Regione	€.	0		*0*
50201130010070	4.20.10.10.130.010.40.000	Altre Contribuzioni Passive e sussidi verso GSA della Regione)	€.	0		*0*

R.I.S.C.R.I.B.

50201130010080	4.20.10.10.130.010.45.000	Fondo nazionale per le politiche sociali - risorse per ambiti distrettuali	€.	2,979,698	4,143,043	*1,163,345*
50201130010090	4.20.10.10.130.010.50.000	Fondo sociale regionale parte corrente - risorse per ambiti distrettuali	€.	4,817,483	5,291,421	*473,938*
50201130010100	4.20.10.10.130.010.55.000	Fondo nazionale per le non autosufficienze - risorse per ambiti distrettuali	€.	1,529,837	1,954,829	*424,992*
50201130010110	4.20.10.10.130.010.60.000	Fondo nazionale per la famiglia - risorse per ambiti distrettuali	€.	0		*0*

50201140000000	4.20.10.10.140.000.00.000	**B.2.A.14) Consulenze, Collaborazioni, Interinale e altre prestazioni di lavoro sanitarie e sociosanitarie - Totale**	€.	**11,592**	***0***	***(11,592)***

COD_COGE_NI	*COD_COGE_old*	*Descrizione*		*Valore netto al 31/12/2019*	*Valore netto al 31/12/2020*	*Variazione*
50201140020040	4.20.10.10.140.020.25.000	Collaborazioni coordinate e continuative - area sociale	€.	0		*0*
50201140020080	4.20.10.10.140.020.45.000	Prestazioni lavoro interinale (sociale) - da terzi)	€.	0		*0*
50201140020120	4.20.10.10.140.020.65.000	Prestazioni occasionali e altre prestazioni di lavoro sociali da terzi	€.	11,592		*(11,592)*
50201140030010	4.20.10.10.140.030.10.000	Rimborso degli oneri stipendiali del personale sanitario che presta servizio in azienda in posizione di comando in ATS/ASST/Fondazioni della Regione)	€.	0		*0*
50201140030020	4.20.10.10.140.030.20.000	Rimborso degli oneri stipendiali del personale sanitario che presta servizio in azienda in posizione di comando in altri Enti pubblici e Università)	€.	0		*0*
50201140030040	4.20.10.10.140.030.40.000	Rimborso degli oneri stipendiali del personale sanitario che presta servizio in azienda in posizione di comando da Aziende di altre Regioni)	€.	0		*0*

50201150000000	4.20.10.10.150.000.00.000	**B.2.A.15) Altri servizi sanitari e sociosanitari a rilevanza sanitaria - Totale**	€.	4,550	***57,023***	***52,473***

COD_COGE_NI	*COD_COGE_old*	*Descrizione*		*Valore netto al 31/12/2019*	*Valore netto al 31/12/2020*	*Variazione*
50201150020040	4.20.10.10.150.020.25.000	Altre prestazioni per servizi socio assistenziali da terzi)	€.	4,550	57,023	*52,473*
50201150030010	4.20.10.10.150.900.10.100	Ricoveri Costi - Mobilità passiva internazionale)	€.	0		*0*
50201150030020	4.20.10.10.150.900.10.200	Ambulatoriale Costi - Mobilità passiva internazionale)	€.	0		*0*
50201150030030	4.20.10.10.150.900.10.300	Altre prestazioni sanitarie Costi - Mobilità passiva internazionale)	€.	0		*0*
50201150030040	4.20.10.10.150.900.10.400	Ricoveri Costi - Mobilità passiva internazionale rilevata dalle ATS verso le ASST/IRCCS della Regione)	€.	0		*0*

RISERVATO

50201150030050	4.20.10.10.150.900.10.500	Ambulatoriale Costi - Mobilità passiva internazionale rilevata dalle ATS verso le ASST/IRCCS della Regione	€.	0		0
50201150030060	4.20.10.10.150.900.10.600	Altre prestazioni sanitarie Costi - Mobilità passiva internazionale rilevata dalle ATS verso le ASST/IRCCS della Regione	€.	0		0
50201150030070	4.20.10.10.150.900.10.302	Costi per prestazioni sanitarie erogate da aziende sanitarie estere (fatturate direttamente)	€.	0		0

				Valore netto al 31/12/2019	*Valore netto al 31/12/2020*	*Variazione*
50202000000000	4.20.10.20.000.000.00.000	**B.2.B) Acquisti di servizi non sanitari - Totale**	€.	**27,841**	**91,358**	***63,517***
50202010000000	4.20.10.20.010.000.00.000	**B.2.B.1) Servizi non sanitari -Totale**	€.	***0***	***0***	***0***

COD_COGE_NI	*COD_COGE_old*	*Descrizione*		*Valore netto al 31/12/2019*	*Valore netto al 31/12/2020*	*Variazione*
50202010010000	4.20.10.20.010.010.10.000	Lavanderia	€.	0		0
50202010020000	4.20.10.20.010.010.15.000	Pulizia	€.	0		0
50202010030000	4.20.10.20.010.010.20.000	Mensa	€.	0	0	0
50202010030010	4.20.10.20.010.010.21.000	Mensa dipendenti	€.	0		0
50202010030020	4.20.10.20.010.010.22.000	Ticket restaurant dipendenti	€.	0		0
50202010030030	4.20.10.20.010.010.23.000	Mensa degenti	€.	0		0
50202010040000	4.20.10.20.010.010.25.000	Riscaldamento	€.	0		0
50202010050000	4.20.10.20.010.010.30.000	Servizi di elaborazione dati	€.	0		0
50202010060000	4.20.10.20.010.010.35.000	Trasporti non sanitari (se non addebitati in fattura dai fornitori di materie e merci)	€.	0		0
50202010070000	4.20.10.20.010.010.40.000	Smaltimento rifiuti	€.	0		0
50202010080010	4.20.10.20.010.020.10.000	Utenze telefoniche	€.	0		0
50202010080020	4.20.10.20.010.020.20.000	Utenze elettricità	€.	0		0

RISCRIBE

50202010080030	4.20.10.20.010.020.30.000	Acqua, gas, combustibile)	€.	0		0
50202010080040	4.20.10.20.010.020.40.000	Servizi esterni di vigilanza	€.	0		0
50202010080050	4.20.10.20.010.020.80.000	Altre Utenze)	€.	0		0
50202010090010	4.20.10.20.010.030.10.000	Assicurazioni: Premi per R.C. Professionale)	€.	0		0
50202010090020	4.20.10.20.010.030.20.000	Assicurazioni: Altri premi)	€.	0		0
50202010100010	4.20.10.20.010.040.10.000	Acquisto di altri servizi non sanitari da ATS/ASST/Fondazioni della Regione	€.	0		0
50202010100020	4.20.10.20.010.040.20.000	Acquisto di altri servizi non sanitari da pubblico)	€.	0		0
50202010110010	4.20.10.20.010.050.10.000	Servizi postali e telex	€.	0		0
50202010110020	4.20.10.20.010.050.15.000	Pubblicità e promozione	€.	0		0
50202010110030	4.20.10.20.010.050.20.000	Rimborso spese di viaggio e soggiorno)	€.	0		0
50202010110040	4.20.10.20.010.050.25.000	Altri servizi non sanitari acquistati in "Service")	€.	0		0
50202010110050	4.20.10.20.010.050.80.000	Altri servizi non sanitari)	€.	0		0

50202020000000	4.20.10.20.020.000.00.000	**B.2.B.2) Consulenze, Collaborazioni, Interinale e altre prestazioni di lavoro non sanitarie - Totale**	€.	**27,841**	***91,358***	***63,517***

COD_COGE_NI	*COD_COGE_old*	*Descrizione*		*Valore netto al 31/12/2019*	*Valore netto al 31/12/2020*	*Variazione*
50202020010010	4.20.10.20.020.010.10.010	Consulenze non sanitarie da ATS/ASST/Fondazioni della Regione	€.	0		0
50202020010020	4.20.10.20.020.010.10.020	Consulenze non sanitarie da altri enti pubblici	€.	0		0
50202020020010	4.20.10.20.020.010.20.010	Servizi per consulenze Amministrative - da privato	€.	0		0

RISCRIBO

50202020020020	4.20.10.20.020.010.20.020	Servizi per consulenze Tecniche - da privato	€.	0		*0*
50202020020030	4.20.10.20.020.010.20.030	Servizi per consulenze Legali - da privato	€.	0		*0*
50202020020040	4.20.10.20.020.010.20.040	Servizi per consulenze Notarili - da privato	€.	0		*0*
50202020030010	4.20.10.20.020.020.10.000	Spese per collaborazioni coordinate e continuative Amministrative - da privato	€.	0		*0*
50202020030020	4.20.10.20.020.020.20.000	Spese per collaborazioni coordinate e continuative Tecniche - da privato	€.	0		*0*
50202020030040	4.20.10.20.020.020.30.000	Prestazioni lavoro interinale Amministrativo (non sanitario) - da privato	€.	27,841	91,358	*63,517*
50202020030050	4.20.10.20.020.020.40.000	Prestazioni lavoro interinale Tecnico (non sanitario) - da privato	€.	0		*0*
50202020030060	4.20.10.20.020.020.50.000	Prestazioni occasionali e altre prestazioni di lavoro non sanitarie - da privato	€.	0		*0*
50202020030080	4.20.10.20.020.020.61.000	Altre Consulenze non sanitarie da privato - - in attuazione dell'art.79, comma 1 sexies lettera c), del D.L. 112/2008, convertito con legge 133/2008 e della legge 23 dicembre 2009 n. 191)	€.	0	0	*0*
50202020040010	4.20.10.20.020.030.10.000	Rimborso degli oneri stipendiali del personale non sanitario che presta servizio in azienda in posizione di comando in ATS/ASST/Fondazioni della Regione)	€.	0		*0*
50202020040020	4.20.10.20.020.030.20.000	Rimborso degli oneri stipendiali del personale non sanitario che presta servizio in azienda in posizione di comando in altri Enti pubblici e Università)	€.	0		*0*
50202020040030	4.20.10.20.020.030.30.000	Rimborso degli oneri stipendiali del personale non sanitario che presta servizio in azienda in posizione di comando dalla Regione Lombardia)	€.	0		*0*

50202030000000	4.20.10.20.030.000.00.000	**B.2.B.3) Formazione (esternalizzata e non) - Totale**	€.	-	***0***	***0***

COD_COGE_NI	*COD_COGE_old*	*Descrizione*		*Valore netto al 31/12/2019*	*Valore netto al 31/12/2020*	*Variazione*
50202030010000	4.20.10.20.030.010.00.000	Formazione esternalizzata da pubblico (Iref, Università, …)	€.	0		*0*
50202030020000	4.20.10.20.030.020.00.000	Formazione esternalizzata da ATS/ASST/Fondazioni della Regione	€.	0		*0*
50202030030000	4.20.10.20.030.110.00.000	Formazione esternalizzata da privato	€.	0		*0*

RISERVATO

50202030040000	4.20.10.20.030.120.00.000	Formazione non esternalizzata da privato	€.	0		0

50300000000000	4.20.15.00.000.000.00.000	**B.3) Manutenzione e riparazione (ordinaria esternalizzata) - Totale**	**€.**	-	-	**0**

COD_COGE_NI	*COD_COGE_old*	*Descrizione*		*Valore netto al 31/12/2019*	*Valore netto al 31/12/2020*	*Variazione*
50310000000000	4.20.15.10.000.000.00.000	Manutenzione e riparazione ordinaria esternalizzata per immobili e loro pertinenze	€.	0		0
50320000000000	4.20.15.15.000.000.00.000	Manutenzione e riparazione ordinaria esternalizzata per impianti e macchinari	€.	0		0
50330000000000	4.20.15.20.000.000.00.000	Manutenzione e riparazione ordinaria esternalizzata per mobili e macchine	€.	0		0
50340000000000	4.20.15.30.000.000.00.000	Manutenzione e riparazione ordinaria esternalizzata per attrezzature tecnico-scientifiche sanitarie	€.	0		0
50350000000000	4.20.15.40.000.000.00.000	Manutenzione e riparazione ordinaria esternalizzata per automezzi sanitari	€.	0		0
50360000000000	4.20.15.50.000.000.00.000	Manutenzione e riparazione ordinaria esternalizzata per automezzi non sanitari	€.	0		0
50370000000000	4.20.15.80.000.000.00.000	Altre manutenzioni e riparazioni)	€.	0		0
50380000000000	4.20.15.90.000.000.00.000	Manutenzioni e riparazioni da ATS/ASST/Fondazioni della Regione	€.	0		0

50400000000000	4.20.20.00.000.000.00.000	**B.4) Godimento di beni di terzi - Totale**	**€.**	-	-	**0**

COD_COGE_NI	*COD_COGE_old*	*Descrizione*		*Valore netto al 31/12/2019*	*Valore netto al 31/12/2020*	*Variazione*
50410010000000	4.20.20.10.010.000.00.000	Affitti passivi)	€.	0		0
50410020000000	4.20.20.10.020.000.00.000	Spese condominiali	€.	0		0
50420010000000	4.20.20.20.010.000.00.000	Canoni di Noleggio sanitari (esclusa protesica)	€.	0		0

RISCRIPA

50420030000000	4.20.20.20.020.000.00.000	Canoni di Noleggio non sanitari	€.	0		0
50430010000000	4.20.20.30.010.000.00.000	Canoni di leasing sanitari	€.	0		0
50430020000000	4.20.20.30.020.000.00.000	Canoni di leasing non sanitari	€.	0		0
50440010000000	4.20.20.40.010.000.00.000	Canoni di project financing	€.	0		0
50450010000000	4.20.20.80.010.000.00.000	Locazioni e noleggi da ATS/ASST/Fondazioni della Regione	€.	0		0

				Valore netto al 31/12/2019	*Valore netto al 31/12/2020*	*Variazione*
50499999999999	4.20.25.00.000.000.00.000	**Costo del Personale (Totale)**	€.	**0**	***0***	***0***

50500000000000	4.20.25.10.000.000.00.000	**B.5 Personale del ruolo sanitario - Totale**	**€.**	**-**	**-**	**0**

COD_COGE_NI	*COD_COGE_old*	*Descrizione*		*Valore netto al 31/12/2019*	*Valore netto al 31/12/2020*	*Variazione*
50510010010000	4.20.25.10.010.010.00.000	Ruolo Sanitario - T.INDETERMINATO - - Personale dirigente medico / veterinario - Competenze fisse)	€.	0		0
50510010020000	4.20.25.10.010.020.00.000	Ruolo Sanitario - T.INDETERMINATO - - Personale dirigente medico / veterinario - Straordinario)	€.	0		0
50510010030000	4.20.25.10.010.025.00.000	Ruolo Sanitario - T.INDETERMINATO - - Personale dirigente medico / veterinario - Retr. Posizione)	€.	0		0
50510010040000	4.20.25.10.010.030.00.000	Ruolo Sanitario - T.INDETERMINATO - - Personale dirigente medico / veterinario - Indennità varie)	€.	0		0
50510010050000	4.20.25.10.010.040.00.000	Ruolo Sanitario - T.INDETERMINATO - - Personale dirigente medico / veterinario - Competenze personale comandato)	€.	0		0
50510010060000	4.20.25.10.010.050.00.000	Ruolo Sanitario - T.INDETERMINATO - - Personale dirigente medico / veterinario - Incentivazione (retribuzione di risultato)	€.	0		0
50510010070000	4.20.25.10.010.060.00.000	Ruolo Sanitario - T.INDETERMINATO - - Personale dirigente medico / veterinario - Risorse aggiuntive regionali)	€.	0		0
50510010090000	4.20.25.10.010.110.00.000	Ruolo Sanitario - T.INDETERMINATO - - Personale dirigente medico / veterinario - Oneri sociali*)	€.	0		0

RLS.CRIB

50510010100000	4.20.25.10.010.210.00.000	Ruolo Sanitario - T.INDETERMINATO - - Personale dirigente medico / veterinario - Accantonamento a TFR)	€.	0	0	0
50510010120000	4.20.25.10.010.800.00.000	Ruolo Sanitario - T.INDETERMINATO - - Personale dirigente medico / veterinario - Altri costi del personale)	€.	0		*0*
50510020010000	4.20.25.10.012.010.00.000	Ruolo Sanitario - T.DETERMINATO - - Personale dirigente medico / veterinario - Competenze fisse)	€.	0		*0*
50510020020000	4.20.25.10.012.020.00.000	Ruolo Sanitario - T.DETERMINATO - - Personale dirigente medico / veterinario - Straordinario)	€.	0		*0*
50510020030000	4.20.25.10.012.025.00.000	Ruolo Sanitario - T.DETERMINATO - - Personale dirigente medico / veterinario - Retr. Posizione)	€.	0		*0*
50510020040000	4.20.25.10.012.030.00.000	Ruolo Sanitario - T.DETERMINATO - - Personale dirigente medico / veterinario - Indennità varie)	€.	0		*0*
50510020060000	4.20.25.10.012.050.00.000	Ruolo Sanitario - T.DETERMINATO - - Personale dirigente medico / veterinario - Incentivazione (retribuzione di risultato)	€.	0		*0*
50510020070000	4.20.25.10.012.060.00.000	Ruolo Sanitario - T.DETERMINATO - - Personale dirigente medico / veterinario - Risorse aggiuntive regionali)	€.	0		*0*
50510020090000	4.20.25.10.012.110.00.000	Ruolo Sanitario - T.DETERMINATO - - Personale dirigente medico / veterinario - Oneri sociali*)	€.	0		*0*
50510020120000	4.20.25.10.012.800.00.000	Ruolo Sanitario - T.DETERMINATO - - Personale dirigente medico / veterinario - Altri costi del personale)	€.	0		*0*
50520010010000	4.20.25.10.020.010.00.000	Ruolo Sanitario - T.INDETERMINATO- - Personale dirigente non medico - Competenze fisse)	€.	0		*0*
50520010020000	4.20.25.10.020.020.00.000	Ruolo Sanitario - T.INDETERMINATO- - Personale dirigente non medico - Straordinario)	€.	0		*0*
50520010030000	4.20.25.10.020.025.00.000	Ruolo Sanitario - T.INDETERMINATO- - Personale dirigente non medico - Retr. Posizione)	€.	0		*0*
50520010040000	4.20.25.10.020.030.00.000	Ruolo Sanitario - T.INDETERMINATO- - Personale dirigente non medico - Indennità varie)	€.	0		*0*
50520010050000	4.20.25.10.020.040.00.000	Ruolo Sanitario - T.INDETERMINATO- - Personale dirigente non medico - Competenze personale comandato)	€.	0		*0*
50520010060000	4.20.25.10.020.050.00.000	Ruolo Sanitario - T.INDETERMINATO- - Personale dirigente non medico - Incentivazione (retribuzione di risultato)	€.	0		*0*
50520010070000	4.20.25.10.020.060.00.000	Ruolo Sanitario - T.INDETERMINATO- - Personale dirigente non medico - Risorse aggiuntive regionali)	€.	0		*0*
50520010090000	4.20.25.10.020.110.00.000	Ruolo Sanitario - T.INDETERMINATO- - Personale dirigente non medico - Oneri sociali*)	€.	0		*0*

RISCRIB

50520010100000	4.20.25.10.020.210.00.000	Ruolo Sanitario - T.INDETERMINATO- - Personale dirigente non medico - Accantonamento a TFR)	€.	0	0	0
50520010120000	4.20.25.10.020.800.00.000	Ruolo Sanitario - T.INDETERMINATO- - Personale dirigente non medico - Altri costi del personale)	€.	0		*0*
50520020010000	4.20.25.10.022.010.00.000	Ruolo Sanitario - T.DETERMINATO - - Personale dirigente non medico - Competenze fisse)	€.	0		*0*
50520020020000	4.20.25.10.022.020.00.000	Ruolo Sanitario - T.DETERMINATO - - Personale dirigente non medico - Straordinario)	€.	0		*0*
50520020030000	4.20.25.10.022.025.00.000	Ruolo Sanitario - T.DETERMINATO - - Personale dirigente non medico - Retr. Posizione)	€.	0		*0*
50520020040000	4.20.25.10.022.030.00.000	Ruolo Sanitario - T.DETERMINATO - - Personale dirigente non medico - Indennità varie)	€.	0		*0*
50520020060000	4.20.25.10.022.050.00.000	Ruolo Sanitario - T.DETERMINATO - - Personale dirigente non medico - Incentivazione (retribuzione di risultato)	€.	0		*0*
50520020070000	4.20.25.10.022.060.00.000	Ruolo Sanitario - T.DETERMINATO - - Personale dirigente non medico - Risorse aggiuntive regionali)	€.	0		*0*
50520020090000	4.20.25.10.022.110.00.000	Ruolo Sanitario - T.DETERMINATO - - Personale dirigente non medico - Oneri sociali*)	€.	0		*0*
50530010010000	4.20.25.10.110.010.00.000	Ruolo Sanitario - T.INDETERMINATO- - Personale comparto - Competenze fisse)	€.	0		*0*
50530010020000	4.20.25.10.110.020.00.000	Ruolo Sanitario - T.INDETERMINATO- - Personale comparto - Straordinario)	€.	0		*0*
50530010030000	4.20.25.10.110.030.00.000	Ruolo Sanitario - T.INDETERMINATO- - Personale comparto - Indennità varie)	€.	0		*0*
50530010040000	4.20.25.10.110.035.00.000	Ruolo Sanitario - T.INDETERMINATO- - Personale comparto - Incentivazione alla produttività collettiva)	€.	0		*0*
50530010050000	4.20.25.10.110.040.00.000	Ruolo Sanitario - T.INDETERMINATO- - Personale comparto - Competenze personale comandato)	€.	0		*0*
50530010060000	4.20.25.10.110.050.00.000	Ruolo Sanitario - T.INDETERMINATO- - Personale comparto - Risorse aggiuntive regionali)	€.	0		*0*
50530010080000	4.20.25.10.110.110.00.000	Ruolo Sanitario - T.INDETERMINATO- - Personale comparto - Oneri sociali*)	€.	0		*0*
50530010090000	4.20.25.10.110.210.00.000	Ruolo Sanitario - T.INDETERMINATO- - Personale comparto - Accantonamento a TFR)	€.	0	0	0
50530010110000	4.20.25.10.110.800.00.000	Ruolo Sanitario - T.INDETERMINATO- - Personale comparto - Altri costi del personale)	€.	0		*0*

RISCRIB

50530020010000	4.20.25.10.112.010.00.000	Ruolo Sanitario - T.DETERMINATO- - Personale comparto - Competenze fisse)	€.	0		0
50530020020000	4.20.25.10.112.020.00.000	Ruolo Sanitario - T.DETERMINATO- - Personale comparto - Straordinario)	€.	0		0
50530020030000	4.20.25.10.112.030.00.000	Ruolo Sanitario - T.DETERMINATO- - Personale comparto - Indennità varie)	€.	0		0
50530020040000	4.20.25.10.112.035.00.000	Ruolo Sanitario - T.DETERMINATO- - Personale comparto - Incentivazione alla produttività collettiva)	€.	0		0
50530020060000	4.20.25.10.112.050.00.000	Ruolo Sanitario - T.DETERMINATO- - Personale comparto - Risorse aggiuntive regionali)	€.	0		0
50530020080000	4.20.25.10.112.110.00.000	Ruolo Sanitario - T.DETERMINATO- - Personale comparto - Oneri sociali*)	€.	0		0
50530020110000	4.20.25.10.112.800.00.000	Ruolo Sanitario - T.DETERMINATO- - Personale comparto - Altri costi del personale)	€.	0		0

50600000000000	4.20.25.20.000.000.00.000	**B.6 Personale del ruolo professionale - Totale**	**€.**	**-**	**-**	**0**

COD_COGE_NI	*COD_COGE_old*	*Descrizione*		*Valore netto al 31/12/2019*	*Valore netto al 31/12/2020*	*Variazione*
50640010010000	4.20.25.20.020.010.00.000	Ruolo professionale - T.INDETERMINATO- Personale dirigente - Competenze fisse)	€.	0		0
50640010020000	4.20.25.20.020.020.00.000	Ruolo professionale - T.INDETERMINATO- Personale dirigente - Straordinario)	€.	0		0
50640010030000	4.20.25.20.020.025.00.000	Ruolo professionale - T.INDETERMINATO- Personale dirigente - Retr. Posizione)	€.	0		0
50640010040000	4.20.25.20.020.030.00.000	Ruolo professionale - T.INDETERMINATO- Personale dirigente - Indennità varie)	€.	0		0
50640010050000	4.20.25.20.020.040.00.000	Ruolo professionale - T.INDETERMINATO- Personale dirigente - Competenze Personale comandato)	€.	0		0
50640010060000	4.20.25.20.020.050.00.000	Ruolo professionale - T.INDETERMINATO- Personale dirigente - Incentivazione (retribuzione di risultato)	€.	0		0
50640010070000	4.20.25.20.020.060.00.000	Ruolo professionale - T.INDETERMINATO- Personale dirigente - Risorse aggiuntive regionali)	€.	0		0
50640010090000	4.20.25.20.020.110.00.000	Ruolo professionale - T.INDETERMINATO- Personale dirigente - Oneri sociali*)	€.	0		0

RISCRIB

50640010120000	4.20.25.20.020.800.00.000	Ruolo professionale - T.INDETERMINATO- Personale dirigente - Altri costi del Ruolo professionale -)	€.	0		0
50640020010000	4.20.25.20.022.010.00.000	Ruolo professionale - T.DETERMINATO- Personale dirigente - Competenze fisse)	€.	0		0
50640020030000	4.20.25.20.022.025.00.000	Ruolo professionale - T.DETERMINATO- Personale dirigente - Retr. Posizione)	€.	0		0
50640020040000	4.20.25.20.022.030.00.000	Ruolo professionale - T.DETERMINATO- Personale dirigente - Indennità varie)	€.	0		0
50640020060000	4.20.25.20.022.050.00.000	Ruolo professionale - T.DETERMINATO- Personale dirigente - Incentivazione (retribuzione di risultato)	€.	0		0
50640020070000	4.20.25.20.022.060.00.000	Ruolo professionale - T.DETERMINATO- Personale dirigente - Risorse aggiuntive regionali)	€.	0		0
50640020090000	4.20.25.20.022.110.00.000	Ruolo professionale - T.DETERMINATO- Personale dirigente - Oneri sociali*)	€.	0		0
50645010050000	4.20.25.20.110.040.00.000	Ruolo professionale - T.INDETERMINATO - Personale comparto - Competenze Ruolo professionale - Personale comandato)	€.	0		0
50645010110000	4.20.25.20.110.800.00.000	Ruolo professionale - T.INDETERMINATO - Personale comparto - Altri costi del personale)	€.	0		0
50645020030000	4.20.25.20.112.030.00.000	Ruolo professionale - T.DETERMINATO - Personale comparto - Indennità varie)	€.	0		0

50700000000000	4.20.25.30.000.000.00.000	**B.7 Personale del ruolo tecnico - Totale**	**€.**	**-**	**-**	**0**

COD_COGE_NI	*COD_COGE_old*	*Descrizione*		*Valore netto al 31/12/2019*	*Valore netto al 31/12/2020*	*Variazione*
50750010010000	4.20.25.30.020.010.00.000	Ruolo tecnico - T.INDETERMINATO - - Personale dirigente - Competenze fisse)	€.	0		0
50750010020000	4.20.25.30.020.020.00.000	Ruolo tecnico - T.INDETERMINATO - - Personale dirigente - Straordinario)	€.	0		0
50750010030000	4.20.25.30.020.025.00.000	Ruolo tecnico - T.INDETERMINATO - - Personale dirigente - Retr. Posizione)	€.	0		0
50750010040000	4.20.25.30.020.030.00.000	Ruolo tecnico - T.INDETERMINATO - - Personale dirigente - Indennità varie)	€.	0		0
50750010050000	4.20.25.30.020.040.00.000	Ruolo tecnico - T.INDETERMINATO - - Personale dirigente - Competenze Ruolo tecnico - Personale comandato)	€.	0		0

RISCRIB

50750010060000	4.20.25.30.020.050.00.000	Ruolo tecnico - T.INDETERMINATO - - Personale dirigente - Incentivazione (retribuzione di risultato)	€.	0		*0*
50750010070000	4.20.25.30.020.060.00.000	Ruolo tecnico - T.INDETERMINATO - - Personale dirigente - Risorse aggiuntive regionali)	€.	0		*0*
50750010090000	4.20.25.30.020.110.00.000	Ruolo tecnico - T.INDETERMINATO - - Personale dirigente - Oneri sociali*)	€.	0		*0*
50750020010000	4.20.25.30.022.010.00.000	Ruolo tecnico - T.DETERMINATO - - Personale dirigente - Competenze fisse)	€.	0		*0*
50750020020000	4.20.25.30.022.020.00.000	Ruolo tecnico - T.DETERMINATO - - Personale dirigente - Straordinario)	€.	0		*0*
50755010030000	4.20.25.30.022.025.00.000	Ruolo tecnico - T.DETERMINATO - - Personale dirigente - Retr. Posizione)	€.	0		*0*
50750020050000	4.20.25.30.022.050.00.000	Ruolo tecnico - T.DETERMINATO - - Personale dirigente - Incentivazione (retribuzione di risultato)	€.	0		*0*
50750020060000	4.20.25.30.022.060.00.000	Ruolo tecnico - T.DETERMINATO - - Personale dirigente - Risorse aggiuntive regionali)	€.	0		*0*
50750020080000	4.20.25.30.022.110.00.000	Ruolo tecnico - T.DETERMINATO - - Personale dirigente - Oneri sociali*)	€.	0		*0*
50755010010000	4.20.25.30.110.010.00.000	Ruolo tecnico - T.INDETERMINATO - - Personale comparto - Competenze fisse)	€.	0		*0*
50755010020000	4.20.25.30.110.020.00.000	Ruolo tecnico - T.INDETERMINATO - - Personale comparto - Straordinario)	€.	0		*0*
50755010040000	4.20.25.30.110.030.00.000	Ruolo tecnico - T.INDETERMINATO - - Personale comparto - Indennità varie)	€.	0		*0*
50755010050000	4.20.25.30.110.035.00.000	Ruolo tecnico - T.INDETERMINATO - - Personale comparto - Incentivazione alla produttività collettiva)	€.	0		*0*
50755010060000	4.20.25.30.110.040.00.000	Ruolo tecnico - T.INDETERMINATO - - Personale comparto - Competenze Ruolo tecnico - Personale comandato)	€.	0		*0*
50755010070000	4.20.25.30.110.050.00.000	Ruolo tecnico - T.INDETERMINATO - - Personale comparto - Risorse aggiuntive regionali)	€.	0		*0*
50755010090000	4.20.25.30.110.110.00.000	Ruolo tecnico - T.INDETERMINATO - - Personale comparto - Oneri sociali*)	€.	0		*0*
50755010100000	4.20.25.30.110.210.00.000	Ruolo tecnico - T.INDETERMINATO - - Personale comparto - Accantonamento a TFR)	€.	0	0	0
50755010120000	4.20.25.30.110.800.00.000	Ruolo tecnico - T.INDETERMINATO - - Personale comparto - Altri costi del personale)	€.	0		*0*

RISCRIB

50755020010000	4.20.25.30.112.010.00.000	Ruolo tecnico - T.DETERMINATO - - Personale comparto - Competenze fisse)	€.	0		0
50755020020000	4.20.25.30.112.020.00.000	Ruolo tecnico - T.DETERMINATO - - Personale comparto - Straordinario)	€.	0		0
50755020030000	4.20.25.30.112.030.00.000	Ruolo tecnico - T.DETERMINATO - - Personale comparto - Indennità varie)	€.	0		0
50755020040000	4.20.25.30.112.035.00.000	Ruolo tecnico - T.DETERMINATO - - Personale comparto - Incentivazione alla produttività collettiva)	€.	0		0
50755020060000	4.20.25.30.112.050.00.000	Ruolo tecnico - T.DETERMINATO - - Personale comparto - Risorse aggiuntive regionali)	€.	0		0
50755020080000	4.20.25.30.112.110.00.000	Ruolo tecnico - T.DETERMINATO - - Personale comparto - Oneri sociali*)	€.	0		0
50755020110000	4.20.25.30.112.800.00.000	Ruolo tecnico - T.DETERMINATO - - Personale comparto - Altri costi del personale)	€.	0		0

50800000000000	4.20.25.40.000.000.00.000	**B.8 Personale del ruolo amministrativo - Totale**	**€.**	**-**	**-**	**0**

COD_COGE_NI	*COD_COGE_old*	*Descrizione*		*Valore netto al 31/12/2019*	*Valore netto al 31/12/2020*	*Variazione*
50860010010000	4.20.25.40.020.010.00.000	Ruolo amministrativo - T.INDETERMINATO - Personale dirigente - Competenze fisse)	€.	0		0
50860010020000	4.20.25.40.020.020.00.000	Ruolo amministrativo - T.INDETERMINATO - Personale dirigente - Straordinario)	€.	0		0
50860010030000	4.20.25.40.020.025.00.000	Ruolo amministrativo - T.INDETERMINATO - Personale dirigente - Retr. Posizione)	€.	0		0
50860010040000	4.20.25.40.020.030.00.000	Ruolo amministrativo - T.INDETERMINATO - Personale dirigente - Indennità varie)	€.	0		0
50860010050000	4.20.25.40.020.040.00.000	Ruolo amministrativo - T.INDETERMINATO - Personale dirigente - Competenze Ruolo amministrativo - T.INDETERMINATO - Personale comandato)	€.	0		0
50860010060000	4.20.25.40.020.050.00.000	Ruolo amministrativo - T.INDETERMINATO - Personale dirigente - Incentivazione (retribuzione di risultato)	€.	0		0
50860010070000	4.20.25.40.020.060.00.000	Ruolo amministrativo - T.INDETERMINATO - Personale dirigente - Risorse aggiuntive regionali)	€.	0		0
50860010090000	4.20.25.40.020.110.00.000	Ruolo amministrativo - T.INDETERMINATO - Personale dirigente - Oneri sociali*)	€.	0		0

RISCRIB

50860010120000	4.20.25.40.020.800.00.000	Ruolo amministrativo - T.INDETERMINATO - Personale dirigente - Altri costi del Ruolo amministrativo)	€.	0		*0*
50860020010000	4.20.25.40.022.010.00.000	Ruolo amministrativo - T.DETERMINATO - Personale dirigente - Competenze fisse)	€.	0		*0*
50860020030000	4.20.25.40.022.025.00.000	Ruolo amministrativo - T.DETERMINATO - Personale dirigente - Retr. Posizione)	€.	0		*0*
50860020060000	4.20.25.40.022.050.00.000	Ruolo amministrativo - T.DETERMINATO - Personale dirigente - Incentivazione (retribuzione di risultato)	€.	0		*0*
50860020070000	4.20.25.40.022.060.00.000	Ruolo amministrativo - T.DETERMINATO - Personale dirigente - Risorse aggiuntive regionali)	€.	0		*0*
50860020090000	4.20.25.40.022.110.00.000	Ruolo amministrativo - T.DETERMINATO - Personale dirigente - Oneri sociali*)	€.	0		*0*
50865010010000	4.20.25.40.110.010.00.000	Ruolo amministrativo - T.INDETERMINATO - Personale comparto - Competenze fisse)	€.	0		*0*
50865010020000	4.20.25.40.110.020.00.000	Ruolo amministrativo - T.INDETERMINATO - Personale comparto - Straordinario)	€.	0		*0*
50865010030000	4.20.25.40.110.030.00.000	Ruolo amministrativo - T.INDETERMINATO - Personale comparto - Indennità varie)	€.	0		*0*
50865010040000	4.20.25.40.110.035.00.000	Ruolo amministrativo - T.INDETERMINATO - Personale comparto - Incentivazione alla produttività collettiva)	€.	0		*0*
50865010050000	4.20.25.40.110.040.00.000	Ruolo amministrativo - T.INDETERMINATO - Personale comparto - Competenze Ruolo amministrativo - Personale comandato)	€.	0		*0*
50865010060000	4.20.25.40.110.050.00.000	Ruolo amministrativo - T.INDETERMINATO - Personale comparto - Risorse aggiuntive regionali)	€.	0		*0*
50865010080000	4.20.25.40.110.110.00.000	Ruolo amministrativo - T.INDETERMINATO - Personale comparto - Oneri sociali*)	€.	0		*0*
50865010090000	4.20.25.40.110.210.00.000	Ruolo amministrativo - T.INDETERMINATO - Personale comparto - Accantonamento a TFR)	€.	0	0	0
50865010110000	4.20.25.40.110.800.00.000	Ruolo amministrativo - T.INDETERMINATO - Personale comparto - Altri costi del personale)	€.	0		*0*
50865020010000	4.20.25.40.112.010.00.000	Ruolo amministrativo - T.DETERMINATO - Personale comparto - Competenze fisse)	€.	0		*0*
50865020020000	4.20.25.40.112.020.00.000	Ruolo amministrativo - T.DETERMINATO - Personale comparto - Straordinario)	€.	0		*0*
50865020030000	4.20.25.40.112.030.00.000	Ruolo amministrativo - T.DETERMINATO - Personale comparto - Indennità varie)	€.	0		*0*

RISCRIB

50865020040000	4.20.25.40.112.035.00.000	Ruolo amministrativo - T.DETERMINATO - Personale comparto - Incentivazione alla produttività collettiva)	€.	0		0
50865020060000	4.20.25.40.112.050.00.000	Ruolo amministrativo - T.DETERMINATO - Personale comparto - Risorse aggiuntive regionali)	€.	0		0
50865020080000	4.20.25.40.112.110.00.000	Ruolo amministrativo - T.DETERMINATO - Personale comparto - Oneri sociali*)	€.	0		0
50865020110000	4.20.25.40.112.800.00.000	Ruolo amministrativo - T.DETERMINATO - Personale comparto - Altri costi del personale)	€.	0		0

50900000000000	4.20.30.00.000.000.00.000	**B.9 Oneri diversi di gestione - Totale**	**€.**	-	-	**0**

COD_COGE_NI	*COD_COGE_old*	*Descrizione*		*Valore netto al 31/12/2019*	*Valore netto al 31/12/2020*	*Variazione*
50910010000000	4.20.30.10.010.000.00.000	Imposte e tasse (escluse Irap e Ires)	€.	0		0
50930030000000	4.20.30.30.010.000.00.000	Rimborso spese organi societari)	€.	0		0
50940010000000	4.20.30.40.010.000.00.000	Indennità, rimborso spese e oneri sociali per il direttore generale, direttore sanitario, direttore amministrativo e componenti del collegio sindacale	€.	0		0
50940020000000	4.20.30.40.012.000.00.000	Indennità, rimborso spese e oneri sociali per il direttore generale, direttore sanitario, direttore amministrativo e componenti del collegio sindacale v/ATS. ASST, Fondazioni d/Regione	€.	0		0
50950010000000	4.20.30.50.010.000.00.000	Multe, ammende, penalità, arbitraggi, risarcimenti	€.	0		0
50950030000000	4.20.30.50.030.000.00.000	Commissioni e spese bancarie	€.	0		0
50950040000000	4.20.30.50.040.000.00.000	Abbonamenti, acquisti di libri, riviste e giornali)	€.	0		0
50950060000000	4.20.30.50.080.000.00.000	Altri Oneri diversi di gestione)	€.	0		0
50950070000000	4.20.30.50.085.000.00.000	Altri Oneri diversi di gestione servizi sociosanitari ASSI)	€.	0		0
50960020000000	4.20.30.90.095.000.00.000	Altri oneri diversi di gestione da ATS/ASST/IRCCS della Regione	€.	0		0
50970010000000	4.20.30.90.100.000.00.000	Altri oneri diversi di gestione - per Autoassicurazione	€.	0		0

Valore netto al 31/12/2019	*Valore netto al 31/12/2020*	*Variazione*

R.I.S.C.R.I.B.

50999999999999	4.20.40.00.000.000.00.000	**B.10-13) Totale Ammortamenti e svalutazioni**	€.	**8,492**	***1,694***	***(6,798)***

				Valore netto al 31/12/2019	*Valore netto al 31/12/2020*	*Variazione*
51000000000000	4.20.40.10.000.000.00.000	**B.10) Ammortamenti delle immobilizzazioni immateriali - Totale**	**€.**	**7,925**	**1,694**	***(6,231)***
51010000000000	4.20.40.10.010.000.00.000	**B.10 (1) Ammortamenti immobilizzazioni immateriali - Totale**	€.	**7,925**	***1,694***	***(6,231)***

COD_COGE_NI	*COD_COGE_old*	*Descrizione*		*Valore netto al 31/12/2019*	*Valore netto al 31/12/2020*	*Variazione*
51010010000000	4.20.40.10.010.010.00.000	Ammortamenti immobilizzazioni immateriali)	€.	7,925	1,694	*(6,231)*

COD_COGE_NI	*COD_COGE_old*	*Descrizione*		*Valore netto al 31/12/2019*	*Valore netto al 31/12/2020*	*Variazione*
51020010000000	4.20.40.10.020.010.00.000	Svalutazione immobilizzazioni immateriali	€.			

				Valore netto al 31/12/2019	*Valore netto al 31/12/2020*	*Variazione*
51100000000000	4.20.40.20.000.000.00.000	**B.11) Ammortamento dei fabbricati - Totale**	**€.**	**0**	**0**	***0***
51110000000000	4.20.40.20.010.000.00.000	**B.11 (1) Ammortamenti dei fabbricati - Totale**	€.	**-**	***0***	***0***

COD_COGE_NI	*COD_COGE_old*	*Descrizione*		*Valore netto al 31/12/2019*	*Valore netto al 31/12/2020*	*Variazione*
51110010000000	4.20.40.20.010.010.00.000	Ammortamento dei Fabbricati disponibili)	€.	0		*0*

RISCRIBA

51110020000000	4.20.40.20.010.020.00.000	Ammortamento dei Fabbricati indisponibili)	€.	0		0
51120000000000	4.20.40.20.020.000.00.000	**B.11 (2) Svalutazione dei fabbricati - Totale**	€.	-	0	0

COD_COGE_NI	*COD_COGE_old*	*Descrizione*		*Valore netto al 31/12/2019*	*Valore netto al 31/12/2020*	*Variazione*
51120010000000	4.20.40.20.020.010.00.000	Svalutazione dei Terreni e Fabbricati disponibili	€.	0		0
51120020000000	4.20.40.20.020.020.00.000	Svalutazione dei Terreni e Fabbricati indisponibili	€.	0		0

				Valore netto al 31/12/2019	*Valore netto al 31/12/2020*	*Variazione*
51200000000000	4.20.40.30.000.000.00.000	**B.12) Ammortamenti delle altre immobilizzazioni materiali - Totale**	**€.**	**567**	**0**	***(567)***
51210000000000	4.20.40.30.010.000.00.000	**B.12) (1) Ammortamenti delle altre immobilizzazioni materiali - Totale**	€.	**567**	-	**- 567**

COD_COGE_NI	*COD_COGE_old*	*Descrizione*		*Valore netto al 31/12/2019*	*Valore netto al 31/12/2020*	*Variazione*
51210010000000	4.20.40.30.010.010.00.000	Ammortamenti delle altre immobilizzazioni materiali)	€.	567		*(567)*
51210020000000	4.20.40.30.010.015.00.000	Ammortamenti delle immobilizzazioni materiali - attrezzature protesica)	€.	0		0
51220000000000	4.20.40.30.020.000.00.000	**B.12) (2) Svalutazione delle altre immobilizzazioni materiali - Totale**	€.	-	-	-

COD_COGE_NI	*COD_COGE_old*	*Descrizione*		*Valore netto al 31/12/2019*	*Valore netto al 31/12/2020*	*Variazione*
51220010000000	4.20.40.30.020.010.00.000	Svalutazioni delle altre immobilizzazioni materiali	€.	0		0
51220020000000	4.20.40.30.020.015.00.000	Svalutazioni delle immobilizzazioni materiali - attrezzature protesica	€.	0		0

RIS.C.R.I.B.A.

51300000000000	4.20.40.40.000.000.00.000	**B.13 Svalutazione dei crediti - Totale**	**€.**	-	-	*0*

COD_COGE_NI	*COD_COGE*	*Descrizione*		*Valore netto al 31/12/2019*	*Valore netto al 31/12/2020*	*Variazione*
51310010000000	4.20.40.40.010.000.00.000	Svalutazione dei crediti	€.	0		*0*

				Valore netto al 31/12/2019	*Valore netto al 31/12/2020*	*Variazione*
51400000000000	4.20.50.00.000.000.00.000	**B. 14 Variazione delle rimanenze - Totale**	**€.**	**0**	**0**	*0*
51410000000000	4.20.50.10.000.000.00.000	B.14.A Variazione rimanenze sanitarie - Totale	€.	-	-	*0*

COD_COGE_NI	*COD_COGE_old*	*Descrizione*		*Valore netto al 31/12/2019*	*Valore netto al 31/12/2020*	*Variazione*
51410010010010	4.20.50.10.005.010.01.050	Farmaceutici: Specialità Medicinali (File F escluso HCV)	€.	0		*0*
51410010010020	4.20.50.10.005.010.01.070	Farmaceutici: Specialità Medicinali (HCV)	€.	0		*0*
51410010020010	4.20.50.10.005.010.02.000	Farmaceutici: Specialità Medicinali (altro: farmaci ospedalieri)	€.	0		*0*
51410050010010	4.20.50.10.020.010.00.000	Prodotti dietetici	€.	0		*0*
51410050010020	4.20.50.10.025.010.00.000	Dispositivi medici: Cnd W - Materiali Diagnostici in vitro	€.	0		*0*
51410060010010	4.20.50.10.030.010.00.000	Dispositivi medici: Cnd Z - Materiali diagnostici (materiale per apparecchiature sanitare e relativi componenti)	€.	0		*0*
51410060010020	4.20.50.10.030.020.00.000	Prodotti chimici: Materiali diagnostici (senza Cnd)	€.	0		*0*
51410070010010	4.20.50.10.035.011.00.000	Dispositivi Medici: Cnd A - Dispositivi da somministrazione, prelievo e raccolta	€.	0		*0*

RLS C.R.I.

51410070010020	4.20.50.10.035.012.00.000	Dispositivi Medici: Cnd K, L - Strumentario chirurgico	€.	0		0
51410070010030	4.20.50.10.035.013.00.000	Dispositivi Medici: Cnd H - Dispositivi di sutura	€.	0		0
51410070010040	4.20.50.10.035.014.00.000	Dispositivi Medici: Cnd M - Dispositivi per medicazioni generali e specialistiche	€.	0		0
51410070010050	4.20.50.10.035.015.00.000	Dispositivi Medici: Cnd T - Dispositivi di protezione e ausili per incontinenza (d. lgs. 46/97)	€.	0		0
51410070010060	4.20.50.10.035.016.00.000	Dispositivi Medici: Cnd Y - Supporti o ausili tecnici per persone disabili	€.	0		0
51410070010070	4.20.50.10.035.017.00.000	Dispositivi Medici: Cnd B; G; N; Q; R; U - Presidi medico-chirurgici specialistici	€.	0		0
51410070010080	4.20.50.10.035.018.00.000	Dispositivi Medici: Cnd: D; S; V - Disinfettanti, prodotti per sterilizzazione e dispositivi vari	€.	0		0
51410070010090	4.20.50.10.035.020.00.000	Dispositivi medici: Cnd: C - Dispositivi per appar. Cardiocircolatorio	€.	0		0
51410070010100	4.20.50.10.035.030.00.000	Dispositivi medici con repertorio e senza CND (tipo 2, kit)	€.	0		0
51410070010110	4.20.50.10.035.040.00.000	Dispositivi medici: Cnd: C - Dispositivi per appar. Cardiocircolatorio	€.	0		0
51410070020010	4.20.50.10.040.010.00.000	Materiale chirurgico per uso veterinario	€.	0		0
51410070050020	4.20.50.10.055.020.00.000	Materiali per la profilassi igienico-sanitari: vaccini	€.	0		0
51410070060010	4.20.50.10.060.010.00.000	Prodotti farmaceutici per uso veterinario	€.	0		0
51410070080010	4.20.50.10.080.010.00.000	Altri beni e prodotti sanitari (PRODOTTI SENZA REPERTORIO E/O CND)	€.	0		0
51420000000000	4.20.50.20.000.000.00.000	**B.14.B Variazione rimanenze non sanitarie - Totale**	€.	-	**0**	**0**

COD_COGE_NI	*COD_COGE_old*	*Descrizione*		*Valore netto al 31/12/2019*	*Valore netto al 31/12/2020*	*Variazione*
51420010010000	4.20.50.20.005.010.00.000	Prodotti alimentari	€.	0		0

RISCRIBA

51420020010000	4.20.50.20.010.010.00.000	Materiale di guardaroba, di pulizia e di convivenza in genere	€.	0		*0*
51420030010000	4.20.50.20.015.010.00.000	Carburante	€.	0		*0*
51420030020000	4.20.50.20.015.020.00.000	Combustibili	€.	0		*0*
51420040010000	4.20.50.20.020.010.00.000	Cancelleria e stampati	€.	0		*0*
51420040020000	4.20.50.20.025.010.00.000	Materiale per EDP	€.	0		*0*
51420050010000	4.20.50.20.030.010.00.000	Materiale per manutenzioni e riparazioni immobili	€.	0		*0*
51420050030000	4.20.50.20.030.030.00.000	Materiale per manutenzioni e riparazioni attrez. Tecnico economali	€.	0		*0*
51420060010000	4.20.50.20.080.010.00.000	Altri beni non sanitari	€.	0		*0*

51500000000000	4.20.60.00.000.000.00.000	**B.15 Accantonamenti tipici dell'esercizio - Totale**	**€.**	**4,805,322**	**7,521,325**	***2,716,003***

COD_COGE_NI	*COD_COGE_old*	*Descrizione*		*Valore netto al 31/12/2019*	*Valore netto al 31/12/2020*	*Variazione*
51510010000000	4.20.60.10.010.000.00.000	Accantonamenti per cause civili ed oneri processuali	€.	0		*0*
51510020000000	4.20.60.10.020.000.00.000	Accantonamenti per contenzioso personale dipendente	€.	0		*0*
51510030000000	4.20.60.10.030.000.00.000	Accantonamenti per rischi connessi all'acquisto di prestazioni sanitarie da privato)	€.	0		*0*
51510040000000	4.20.60.10.040.000.00.000	Accantonamenti per copertura diretta dei rischi (autoassicurazione)	€.	0		*0*
51510050000000	4.20.60.10.040.100.00.000	Accantonamenti per copertura diretta dei rischi (autoassicurazione)	€.	0		*0*
51510060000000	4.20.60.10.040.200.00.000	Accantonamenti per franchigia assicurativa	€.	0		*0*
51510070000000	4.20.60.10.080.000.00.000	Altri accantonamenti per rischi	€.	0		*0*
51520010000000	4.20.60.20.010.000.00.000	Accantonamento al fondo premio per operosità medici SUMAI	€.	0		*0*

RISCRIB

51530010000000	4.20.60.30.010.000.00.000	Accantonamenti per interessi di mora)	€.	0		0
51540010000000	4.20.60.40.010.000.00.000	Acc. Rinnovi convenzioni MMG/Pls/MCA ed altri	€.	0		0
51540020000000	4.20.60.40.020.000.00.000	Acc. Rinnovi contratt. - dirigenza medica	€.	0		0
51540030000000	4.20.60.40.030.000.00.000	Acc. Rinnovi contratt.- dirigenza non medica	€.	0		0
51540040000000	4.20.60.40.040.000.00.000	Acc. Rinnovi contratt.: - comparto	€.	0		0
51540050000000	4.20.60.40.041.000.00.000	Acc. per Fondi integrativi pensione	€.	0		0
51550010000000	4.20.60.50.005.000.00.000	Accantonamenti per quote inutilizzate contributi da Regione e Prov. Aut. per quota F.S. indistinto finalizzato	€.	0		0
51550070000000	4.20.60.50.030.000.00.000	Accantonamenti per quote inutilizzate contributi vincolati dell'esercizio da soggetti pubblici (extra fondo) Vincolati	€.	4,805,322	7,521,325	2,716,003
51550140000000	4.20.60.50.090.000.00.000	Accantonamenti per quote inutilizzate contributi da soggetti privati per ricerca	€.	0		0
51560010000000	4.20.60.80.010.000.00.000	Altri accantonamenti	€.	0	0	0
51560010100000	4.20.60.80.010.100.00.000	Accantonamenti libera professione	€.	0		0
51560010200000	4.20.60.80.010.200.00.000	Altri accantonamenti altro	€.	0		0
51560020000000	4.20.60.80.015.000.00.000	Altri accantonamenti ASSI	€.	0		0

				Valore netto al 31/12/2019	Valore netto al 31/12/2020	Variazione
60000000000000	5.00.00.00.000.000.00.000	**C) PROVENTI ED ONERI FINANZIARI**	€.	**0**	**0**	**0**

				Valore netto al 31/12/2019	Valore netto al 31/12/2020	Variazione
60599999999999	5.10.00.00.000.000.00.000	**C) PROVENTI FINANZIARI (Parziale)**	€.	**0**	**0**	**0**
61000000000000	5.10.10.00.000.000.00.000	**C.1 Interessi attivi - Totale**	**€.**	**0**	**0**	**0**

RIPRODUZIONE

COD_COGE_NI	COD_COGE_old	Descrizione		Valore netto al 31/12/2019	Valore netto al 31/12/2020	Variazione
61010010000000	5.10.10.10.010.000.00.000	Interessi attivi su c/tesoreria	€.	0		0
61020020000000	5.10.10.20.020.000.00.000	Interessi attivi su c/c postali	€.	0		0
61040010000000	5.10.10.30.080.000.00.000	Altri interessi attivi)	€.	0		0
61050010000000	5.10.10.30.090.000.00.000	Interessi attivi verso ATS-ASST-Fondazioni della Regione	€.	0		0

62000000000000	5.10.20.00.000.000.00.000	**C.2 Altri proventi finanziari - Totale**	**€.**	**0**	**0**	**0**

COD_COGE_NI	COD_COGE_old	Descrizione		Valore netto al 31/12/2019	Valore netto al 31/12/2020	Variazione
62010000000000	5.10.20.10.000.000.00.000	Proventi da partecipazioni	€.	0		0
62020000000000	5.10.20.20.000.000.00.000	Proventi finanziari da crediti iscritti nelle immobilizzazioni	€.	0		0
62030000000000	5.10.20.30.000.000.00.000	Proventi finanziari da titoli iscritti nelle immobilizzazioni	€.	0		0
62040000000000	5.10.20.40.000.000.00.000	Altri proventi finanziari diversi dai precedenti)	€.	0		0
62050000000000	5.10.20.50.000.000.00.000	Utili su cambi	€.	0		0

				Valore netto al 31/12/2019	Valore netto al 31/12/2020	Variazione
62599999999999	5.20.00.00.000.000.00.000	C) ONERI FINANZIARI (Parziale)	€.	0	0	0

63000000000000	5.20.10.00.000.000.00.000	**C.3 Interessi passivi - Totale**	**€.**	**0**	**0**	**0**

R.L. C.R.I.B.A.

COD_COGE_NI	COD_COGE_old	Descrizione		Valore netto al 31/12/2019	Valore netto al 31/12/2020	Variazione
63010010000000	5.20.10.10.010.000.00.000	Interessi passivi su c/c tesoreria	€.	0		0
63030010000000	5.20.10.30.010.000.00.000	Interessi passivi verso fornitori	€.	0		0
63030020000000	5.20.10.30.020.000.00.000	Interessi passivi di mora	€.	0		0
63030030000000	5.20.10.30.030.000.00.000	Interessi passivi canoni di leasing	€.	0		0
63030040000000	5.20.10.30.070.000.00.000	Altri interessi passivi	€.	0		0
63030050000000	5.20.10.30.080.000.00.000	Interessi passivi verso ATS-ASST-Fondazioni della Regione	€.	0		0
64000000000000	5.20.20.00.000.000.00.000	**C.4 Altri oneri finanziari - Totale**	**€.**	**0**	**0**	**0**

COD_COGE_NI	COD_COGE_old	Descrizione		Valore netto al 31/12/2019	Valore netto al 31/12/2020	Variazione
70000000000000	6.00.00.00.000.000.00.000	**D) RETTIFICHE DI VALORE DI ATTIVITA' FINANZIARIE**	€.	**0**	**0**	**0**
71000000000000	6.10.00.00.000.000.00.000	**D.1 Rivalutazioni - Totale**	**€.**	**-**	**-**	**0**

COD_COGE_NI	COD_COGE_old	Descrizione		Valore netto al 31/12/2019	Valore netto al 31/12/2020	Variazione
71010000000000	6.10.10.00.000.000.00.000	Di partecipazioni	€.	0		0
71020000000000	6.10.20.00.000.000.00.000	Di immobilizzazioni finanziarie che non costituiscono immobilizzazioni	€.	0		0
71030000000000	6.10.80.00.000.000.00.000	Altro	€.	0		0

RISERVATO

72000000000000	6.20.00.00.000.000.00.000	**D.2 Svalutazioni - Totale**	**€.**	**-**	**-**	***0***

COD_COGE_NI	*COD_COGE_old*	*Descrizione*		*Valore netto al 31/12/2019*	*Valore netto al 31/12/2020*	*Variazione*
72010000000000	6.20.10.00.000.000.00.000	Di partecipazioni	€.	0		*0*
72020000000000	6.20.20.00.000.000.00.000	Di immobilizzazioni finanziarie che non costituiscono immobilizzazioni	€.	0		*0*
72030000000000	6.20.80.00.000.000.00.000	Altro	€.	0		*0*

				Valore netto al 31/12/2019	*Valore netto al 31/12/2020*	*Variazione*
800000000000000	7.00.00.00.000.000.00.000	**E) PROVENTI E ONERI STRAORDINARI**	€.	**0**	***0***	***0***

81000000000000	7.10.00.00.000.000.00.000	**E.1) Proventi Straordinari - Totale**	€.	**66**	**-**	***(66)***

COD_COGE_NI	*COD_COGE_old*	*Descrizione*		*Valore netto al 31/12/2019*	*Valore netto al 31/12/2020*	*Variazione*
81010005010000	7.10.10.10.000.000.00.000	Plusvalenze da cessione di beni	€.	0		*0*
81010005020000	7.10.10.20.000.000.00.000	Plusvalenze da ATS-ASST-Fondazioni della Regione	€.	0		*0*
81010005030000	7.10.10.80.000.000.00.000	Altre plusvalenze	€.	0		*0*
81010020020000	7.10.20.20.000.000.00.000	Sopravvenienze attive per quote F.S. vincolato	€.	0		*0*
81010030010000	7.10.30.10.000.000.00.000	Sopravvenienze e insussistenze attive verso ATS/ASST/Fondazioni della Regione	€.	0	0	0
81010030010010	7.10.30.10.100.000.00.000	Sopravvenienze attive verso ATS/ASST/Fondazioni della Regione	€.	0		*0*
81010030010020	7.10.30.10.200.000.00.000	Insussistenze attive verso ATS/ASST/Fondazioni della Regione	€.	0		*0*
81010040010010	7.10.30.20.100.000.00.000	Sopravvenienze attive v/terzi relative alla mobilità extraregionale	€.	0		*0*
81010040010020	7.10.30.20.200.000.00.000	Insussistenze attive v/terzi relative alla mobilità extraregionale	€.	0		*0*
81010050010000	7.10.30.30.000.000.00.000	Sopravvenienze e insussistenze attive v/terzi relative al personale	€.	0	0	0
81010050010010	7.10.30.30.100.000.00.000	Sopravvenienze attive v/terzi relative al personale	€.	0		*0*
81010050010020	7.10.30.30.200.000.00.000	Insussistenze attive v/terzi relative al personale	€.	0		*0*

RLS C.R.I.B.

81010060010000	7.10.30.40.000.000.00.000	Sopravvenienze e insussistenze attive v/terzi relative alle convenzioni con medici di base	€.	0	0	0
81010060010010	7.10.30.40.100.000.00.000	Sopravvenienze attive v/terzi relative alle convenzioni con medici di base	€.	0		0
81010060010020	7.10.30.40.200.000.00.000	Insussistenze attive v/terzi relative alle convenzioni con medici di base	€.	0		0
81010070010000	7.10.30.50.000.000.00.000	Sopravvenienze e insussistenze attive v/terzi relative alle convenzioni per la specialistica	€.	0	0	0
81010070010010	7.10.30.50.100.000.00.000	Sopravvenienze attive v/terzi relative alle convenzioni per la specialistica	€.	0		0
81010070010020	7.10.30.50.200.000.00.000	Insussistenze attive v/terzi relative alle convenzioni per la specialistica	€.	0		0
81010080010000	7.10.30.60.000.000.00.000	Sopravvenienze e insussistenze attive v/terzi relative all'acquisto prestaz. Sanitarie da operatori accreditati	€.	0	0	0
81010080010010	7.10.30.60.100.000.00.000	Sopravvenienze attive v/terzi relative all'acquisto prestaz. Sanitarie da operatori accreditati	€.	0		0
81010080010020	7.10.30.60.200.000.00.000	Insussistenze attive v/terzi relative all'acquisto prestaz. Sanitarie da operatori accreditati	€.	0		0
81010090010000	7.10.30.70.000.000.00.000	Sopravvenienze e insussistenze attive v/terzi relative all'acquisto di beni e servizi	€.	0	0	0
81010090010010	7.10.30.70.100.000.00.000	Sopravvenienze attive v/terzi relative all'acquisto di beni e servizi	€.	0		0
81010090010020	7.10.30.70.200.000.00.000	Insussistenze attive v/terzi relative all'acquisto di beni e servizi	€.	0		0
81010100010000	7.10.30.80.000.000.00.000	Altre sopravvenienze e insussistenze attive v/terzi	€.	0	0	0
81010100010010	7.10.30.80.100.000.00.000	Altre sopravvenienze e insussistenze attive v/terzi	€.	0		0
81010100010020	7.10.30.80.200.000.00.000	Altre insussistenze attive v/terzi	€.	0		0
81010110000000	7.10.50.10.000.000.00.000	Rivalutazioni economiche	€.	0		0
81010120000000	7.10.80.10.000.000.00.000	Altri proventi Straordinari	€.	66		(66)

82000000000000	7.20.00.00.000.000.00.000	**E.2) Oneri Straordinari - Totale**	**€.**	**66**	**-**	**(66)**

COD_COGE_NI	*COD_COGE_old*	*Descrizione*		*Valore netto al 31/12/2019*	*Valore netto al 31/12/2020*	*Variazione*
82010005010000	7.20.10.10.000.000.00.000	Minusvalenze	€.	66		(66)
82010020010000	7.20.30.10.000.000.00.000	Oneri da cause civili	€.	0		0
82010030010010	7.20.40.10.100.000.00.000	Sopravvenienze passive verso ATS/ASST/Fondazioni della Regione relative alla mobilità intraregionale	€.	0		0
82010030010020	7.20.40.10.200.000.00.000	Insussistenze passive verso ATS/ASST/Fondazioni della Regione relative alla mobilità intraregionale	€.	0		0

RIPRODUZIONE

82010040010000	7.20.40.15.000.000.00.000	Altre sopravvenienze e insussistenze passive verso ATS/ASST/Fondazioni della Regione	€.	0	0	0
82010040010010	7.20.40.15.100.000.00.000	Altre sopravvenienze passive verso ATS/ASST/Fondazioni della Regione	€.	0		0
82010040010020	7.20.40.15.200.000.00.000	Insussistenze passive verso ATS/ASST/Fondazioni della Regione	€.	0		0
82010050010010	7.20.40.20.100.000.00.000	Sopravvenienze passive v/terzi relative alla mobilità extraregionale	€.	0		0
82010050010020	7.20.40.20.200.000.00.000	Insussistenze passive v/terzi relative alla mobilità extraregionale	€.	0		0
82010060010000	7.20.40.25.000.000.00.000	Sopravvenienze e insussistenze passive v/terzi relative al personale - dirigenza medica	€.	0	0	0
82010060010010	7.20.40.25.100.000.00.000	Sopravvenienze passive v/terzi relative al personale - dirigenza medica	€.	0		0
82010060010020	7.20.40.25.200.000.00.000	Insussistenze passive v/terzi relative al personale - dirigenza medica	€.	0		0
82010070010000	7.20.40.30.000.000.00.000	Sopravvenienze e insussistenze passive v/terzi relative al personale - dirigenza non medica	€.	0	0	0
82010070010010	7.20.40.30.100.000.00.000	Sopravvenienze passive v/terzi relative al personale - dirigenza non medica	€.	0		0
82010070010020	7.20.40.30.200.000.00.000	Insussistenze passive v/terzi relative al personale - dirigenza non medica	€.	0		0
82010080010000	7.20.40.35.000.000.00.000	Sopravvenienze e insussistenze passive v/terzi relative al personale - comparto	€.	0	0	0
82010080010010	7.20.40.35.100.000.00.000	Sopravvenienze passive v/terzi relative al personale - comparto	€.	0		0
82010080010020	7.20.40.35.200.000.00.000	Insussistenze passive v/terzi relative al personale - comparto	€.	0		0
82010090010000	7.20.40.40.000.000.00.000	Sopravvenienze e insussistenze passive v/terzi relative alle convenzioni con medici di base	€.	0	0	0
82010090010010	7.20.40.40.100.000.00.000	Sopravvenienze passive v/terzi relative alle convenzioni con medici di base	€.	0		0
82010090010020	7.20.40.40.200.000.00.000	Insussistenze passive v/terzi relative alle convenzioni con medici di base	€.	0		0
82010100010000	7.20.40.45.000.000.00.000	Sopravvenienze e insussistenze passive v/terzi relative alle convenzioni per la specialistica	€.	0	0	0
82010100010010	7.20.40.45.100.000.00.000	Sopravvenienze passive v/terzi relative alle convenzioni per la specialistica	€.	0		0
82010100010020	7.20.40.45.200.000.00.000	Insussistenze passive v/terzi relative alle convenzioni per la specialistica	€.	0		0
82010110010000	7.20.40.50.000.000.00.000	Sopravvenienze e insussistenze passive v/terzi relative all'acquisto prestaz. sanitarie da operatori accreditati	€.	0	0	0
82010110010010	7.20.40.50.100.000.00.000	Sopravvenienze passive v/terzi relative all'acquisto prestaz. sanitarie da operatori accreditati	€.	0		0
82010110010020	7.20.40.50.200.000.00.000	Insussistenze passive v/terzi relative all'acquisto prestaz. sanitarie da operatori accreditati	€.	0		0
82010120010000	7.20.40.60.000.000.00.000	Sopravvenienze e insussistenze passive v/terzi relative all'acquisto di beni e servizi	€.	0	0	0
82010120010010	7.20.40.60.100.000.00.000	Sopravvenienze passive v/terzi relative all'acquisto di beni e servizi	€.	0		0
82010120010020	7.20.40.60.200.000.00.000	Insussistenze passive v/terzi relative all'acquisto di beni e servizi	€.	0		0
82010130010000	7.20.40.80.000.000.00.000	Altre sopravvenienze passive v/terzi	€.	0	0	0
82010130010010	7.20.40.80.100.000.00.000	Altre sopravvenienze passive v/terzi	€.	0		0
82010130010020	7.20.40.80.200.000.00.000	Altre Insussistenze passive v/terzi	€.	0		0
82010130010030	7.20.40.90.000.000.00.000	Insussistenze passive per quote F.S. vincolato	€.	0		0
82010140010000	7.20.80.10.000.000.00.000	Altri oneri Straordinari	€.	0		0

BOZZA

				Valore netto al 31/12/2019	Valore netto al 31/12/2020	Variazione
91000000000000	8.20.00.00.000.000.00.000	**Y. IMPOSTE E TASSE**	€.	**2,575**	***5,035***	***2,460***

COD_COGE_NI	*COD_COGE_old*	*Descrizione*		*Valore netto al 31/12/2019*	*Valore netto al 31/12/2020*	*Variazione*
91010010000000	8.20.10.10.000.000.00.000	IRAP relativa a personale dipendente	€.	0		*0*
91010020000000	8.20.10.20.000.000.00.000	IRAP relativa a collaboratori e personale assimilato a lavoro dipendente	€.	2,575	5,035	*2,460*
91010030000000	8.20.10.30.000.000.00.000	IRAP relativa ad attività di libera professione (intramoenia)	€.	0		*0*
91010040000000	8.20.10.40.000.000.00.000	IRAP relativa ad attività commerciali	€.	0		*0*
91020010000000	8.20.20.10.000.000.00.000	IRES su attività istituzionale	€.	0		*0*
91020020000000	8.20.20.20.000.000.00.000	IRES su attività commerciale	€.	0		*0*
91020030000000	8.20.30.10.000.000.00.000	Accantonamento a F.do Imposte Accertamenti, condoni, ecc.)	€.	0		*0*

TOTALE RICAVI	€.	19,833,149	25,892,520	6,059,371
- Costi capitalizzati	€.	3,505,072	3,979,066	473,994
TOTALE RICAVI (al netto dei Costi capitalizzati)	€.	**16,328,077**	**21,913,454**	**5,585,377**
TOTALE COSTI	€.	19,833,149	25,892,520	6,059,371
- Costi capitalizzati	€.	3,505,072	3,979,066	473,994
TOTALE COSTI (al netto dei Costi capitalizzati)	€.	**16,328,077**	**21,913,454**	**5,585,377**

99999999999999	9.99.99.99.999.999.99.999	**RISULTATO ECONOMICO**	**€.**	**-**	***0***	**0**

R.I.S.C.R.I.B.A.

Codice Conto	Codice Conto old	PRESTAZIONI SANITARIE EROGATE IN REGIME DI INTRAMOENIA	Valore netto al 31/12/2019	Valore netto al 31/12/2020	Variazione
402011600	4.10.20.10.500.010.00.000	Ricavi per prestazioni sanitarie intramoenia - Area ospedaliera	0	0	0
402011600	4.10.20.10.500.020.00.000	Ricavi per prestazioni sanitarie intramoenia - Area specialistica	0	0	0
402011600	4.10.20.10.500.030.00.000	Ricavi per prestazioni sanitarie intramoenia - Area sanità pubblica	0	0	0
402011600	4.10.20.10.500.110.00.000	Ricavi per prestazioni sanitarie intramoenia - Consulenze (ex art. 55 c.1 lett. c), d) ed ex art. 57-58)	0	0	0
402011600	4.10.20.10.500.120.00.000	Ricavi per prestazioni sanitarie intramoenia - Consulenze (ex art. 55 c.1 lett. c), d) ed ex art. 57-58) (Aziende sanitarie pubbliche della Regione)	0	0	0
402011600	4.10.20.10.500.210.00.000	Ricavi per prestazioni sanitarie intramoenia - Altro	0	0	0
402011600	4.10.20.10.500.220.00.000	Ricavi per prestazioni sanitarie intramoenia - Altro (Aziende sanitarie pubbliche della Regione)	0	0	0
		TOTALE RICAVI INTRAMOENIA	**0**	**0**	**0**
502011200	4.20.10.10.120.010.00.000	Compartecipazione al personale per att. libero professionale intramoenia - Area ospedaliera	0	0	0
502011200	4.20.10.10.120.012.00.000	Compartecipazione al personale per att. libero professionale intramoenia- Area specialistica	0	0	0
502011200	4.20.10.10.120.015.00.000	Compartecipazione al personale per att. libero professionale intramoenia - Area sanità pubblica	0	0	0
502011200	4.20.10.10.120.020.00.000	Servizi di consulenza sanitaria in area pagamento (art. 55 c.1 lett. c) d) ed ex art. 57-58 CCNL)	0	0	0
502011200	4.20.10.10.120.025.00.000	Servizi di consulenza sanitaria in area pagamento (art. 55 c.1 lett. c) d) ed ex art. 57-58 CCNL) - attività v/ATS-ASST-Fondazioni della Regione	0	0	0
502011200	4.20.10.10.120.040.00.000	Costi per prestazioni sanitarie intramoenia - Altro verso ATS-ASST-Fondazioni della Regione	0	0	0
		TOTALE QUOTE RETROCESSE AL PERSONALE (ESCLUSO IRAP)	**0**	**0**	**0**
		IRAP relativa ad attività di libera professione (intramoenia)	0	0	0
		Accantonamento L. Balduzzi			0
		Accantonamento al Fondo di perequazione			0
		Altri accantonamenti per libera Professione			0
		TOTALE COSTI INTRAMOENIA	**0**	**0**	**0**
		PRIMO MARGINE LIBERA PROFESSIONE	**0**	**0**	**0**
		Indennità di esclusività medica per attività di libera professione			0

PROGRIB

Costi diretti aziendali			0
Costi generali aziendali			0
TOTALE ALTRI COSTI INTRAMOENIA	**0**	**0**	**0**

RLS.C.R.I.B.A.

CODICE MOD. CE	CODICE MOD. CE OLD	DETTAGLIO CONTRIBUTI IN C/ESERCIZIO	Atto	Data	Oggetto	Importo assegnato	Importo utilizzato	Codice conto
40101010000000	4.10.10.10.010.000.00.000	Finanziamento di parte corrente (FSR indistinto)				951,318,526		
40101020000000	4.10.10.10.012.000.00.000	Finanziamento di parte corrente Territorio (FSR indistinto)				0		
40101030000000	4.10.10.10.015.000.00.000	Finanziamento di parte corrente Territorio ASSI (FSR indistinto)				196,525,030		
40101040030000	4.10.10.10.020.000.00.000	Funzioni non tariffate (FSR indistinto)				4,681,649		
40101040040000	4.10.10.10.025.000.00.000	Funzioni non tariffate per presidio servizi territoriali (FSR indistinto)				0		
40101070000000	4.10.10.10.045.000.00.000	Contributo da destinare al finanziamento del PSSR, progetti obiettivo, miglioramento qualità offerta e realizzazione piani di sviluppo regionali (FSR indistinto)				0		
40101080000000	4.10.10.10.050.000.00.000	Contributi per obiettivi di piano sanitario nazionale (di parte corrente) (FSR indistinto)				0		
40102020010000	4.10.10.20.015.010.00.000	Contributi da Regione (extra fondo) - Risorse aggiuntive da bilancio regionale a titolo di copertura LEA				0		
40102020020000	4.10.10.20.015.020.00.000	Contributi da Regione (extra fondo) - Risorse aggiuntive da bilancio regionale a titolo di copertura extra LEA				0		

DETTAGLIO ACQUISTI DI BENI SANITARI PER TIPOLOGIA DI DISTRIBUZIONE	Distribuzione		TOTALE
	Diretta	Per conto	
Prodotti farmaceutici ed emoderivati:			0
Medicinali con AIC, ad eccezione di vaccini ed emoderivati di produzione regionale			0
Medicinali senza AIC			0
Emoderivati di produzione regionale			0
Prodotti dietetici			0
TOTALE	**0**	**0**	**0**

CODICE MOD. CE	DETTAGLIO COSTI PER CONTRATTI MULTISERVIZIO (GLOBAL SERVICE)	Valore CE al 31/12/2020	TIPOLOGIA DI CONTRATTO		% di incidenza multiservizio
		129,530	Multiservizio	Altro	
BA1580	Lavanderia			0	
BA1590	Pulizia			0	
BA1600	Mensa			0	
BA1610	Riscaldamento			0	
BA1620	Servizi di assistenza informatica			0	
BA1630	Servizi trasporti (non sanitari)			0	
BA1640	Smaltimento rifiuti			0	
BA1650	Utenze telefoniche			0	
BA1660	Utenze elettricità			0	
BA1670	Altre utenze			0	
BA1680	Premi di assicurazione			0	
BA1720	Altri servizi non sanitari da pubblico (Aziende sanitarie pubbliche della Regione)			0	
BA1730	Altri servizi non sanitari da altri soggetti pubblici			0	
BA1740	Altri servizi non sanitari da privato	129,530		129,530	0%
BA1890	Formazione (esternalizzata e non) da pubblico			0	
BA1900	Formazione (esternalizzata e non) da privato			0	
BA1910	Manutenzione e riparazione (ordinaria esternalizzata):	0	0	0	
BA1920	*Manutenzione e riparazione ai fabbricati e loro pertinenze*			0	
BA1930	*Manutenzione e riparazione agli impianti e macchinari*			0	
BA1940	*Manutenzione e riparazione alle attrezzature sanitarie e scientifiche*			0	
BA1950	*Manutenzione e riparazione ai mobili e arredi*			0	
BA1960	*Manutenzione e riparazione agli automezzi*			0	
BA1970	*Altre manutenzioni e riparazioni*			0	
BA1980	*Manutenzioni e riparazioni da Aziende sanitarie pubbliche della Regione*			0	
	TOTALE	**129,530**	**0**	**129,530**	0%

DETTAGLIO LEASING	Delibera	Decorrenza contratto	Valore contratto con IVA	Scadenza contratto	Costo imputato all'esercizio	Canoni a scadere
Leasing finanziari attivati con fondi aziendali:			**0**		**0**	**0**

BOZZA U.R.B.A.

Leasing finanziari attivati con fondi della Regione			0		0	0
Totale Leasing finanziari			0		0	0

	DETTAGLIO ACQUISTI DI SERVIZI SANITARI - DA PRIVATO	Codice Struttura da classificazione NSIS	Partita IVA /C.Fisc.	Tipologia di prestazione	Anno di competenza	Importo fatturato	Fatture da ricevere	Note di credito da ricevere	Budget / Tetto annuale	Importo liquidato/ certificato	Importo Rilevato in Co.Ge.	Importo delle note di credito richieste	Importo delle note di credito ricevute	Importo pagato
	Inserire di seguito le singole strutture private. Compilare una riga per ogni tipo di prestazione acquisita				**2020**	0	0	0	0	0	0	0	0	0
					2020									
					2020									
					2020									
					2020									
					2020									
					2020									
					2020									
					2020									
					2020									
					2020									
					2020									
					2020									
					2020									
					2020									
					2020									
					2020									
					2020									
					2020									
					2020									
					2020									
					2020									
					2020									
					2020									

PUBBLICATO

				2020									
				2020									
				2020									

				2020									
				2020									
				2020									

COD_COGE	Dettaglio nota integrativa di: ATS DELLA VAL PADANA - Consuntivo 2020		TOTALE N.I.	TOTALE FOGLIO CONS	Codice Azienda	ATS DELLA CITTA' METROPOLITANA DI MILANO	ATS DELL'INSUBRIA	ATS DELLA MONTAGNA	ATS DELLA BRIANZA	ATS DI BERGAMO	ATS DI BRESCIA	ATS DELLA VAL PADANA	ATS DI PAVIA
	(Valori in migliaia di Euro)			327		321	322	323	324	325	326	327	328
	Dettagli della voce:												
410302004001000000	Rimborso per acquisto altri beni da parte di Ats/Asst/Fondazioni della Regione	€	-										
	Dispositivi medici	€		-									
	Dispositivi medici impiantabili attivi	€		-									
	Dispositivi medico diagnostici in vitro (IVD)	€		-									
	Prodotti dietetici	€		-									
	Materiali per la profilassi (vaccini)	€		-									
	Prodotti chimici	€		-									
	Materiali e prodotti per uso veterinario	€		-									
	Altri beni e prodotti sanitari:	€		-									
	Totale dettaglio rimborsi per beni sanitari	€		-		-	-	-	-	-	-	-	-
	Prodotti alimentari	€		-									
	Materiali di guardaroba, di pulizia e di convivenza in genere	€		-									
	Combustibili, carburanti e lubrificanti	€		-									
	Supporti informatici e cancelleria	€		-									
	Materiale per la manutenzione	€		-									
	Altri beni e prodotti non sanitari:	€		-									
	Totale dettaglio rimborsi per beni non sanitari	€		-	**Quadratura**	-	-	-	-	-	-	-	-
	Totale dettaglio rimborsi (Altri)	€		-	***0***	-	-	-	-	-	-	-	-
	Dettagli della voce:												
420051080081000000	Altri beni e prodotti sanitari (escluso Specialità medicinali, ossigeno, emoderivati e sangue) da Ats/Asst/Fondazioni della Regione	€	-										
	Dispositivi medici	€		-									
	Dispositivi medici impiantabili attivi	€		-									
	Dispositivi medico diagnostici in vitro (IVD)	€		-									
	Prodotti dietetici	€		-									
	Materiali per la profilassi (vaccini)	€		-									
	Prodotti chimici	€		-									
	Materiali e prodotti per uso veterinario	€		-									
	Altri beni e prodotti sanitari:	€		-	**Quadratura**								
	Totale dettaglio acquisti per altri beni e prodotti sanitari	€		-	***0***	-	-	-	-	-	-	-	-
420052080081000000	Altri beni non sanitari da Ats/Asst/Fondazioni della Regione	€	-										
	Prodotti alimentari	€		-									
	Materiali di guardaroba, di pulizia e di convivenza in genere	€		-									
	Combustibili, carburanti e lubrificanti	€		-									
	Supporti informatici e cancelleria	€		-									
	Materiale per la manutenzione	€		-									
	Altri beni e prodotti non sanitari:	€		-	**Quadratura**								
	Totale dettaglio acqusti per altri beni non sanitari	€		-	***0***	-	-	-	-	-	-	-	-

RISERVATO

Dettaglio nota integrativa di: ATS DELLA VAL PADANA - Consuntivo 2020

(Valori in migliaia di Euro)		ASST GRANDE OSPEDALE METROPOLITANO NIGUARDA	ASST SANTI PAOLO E CARLO	ASST FATEBENEFRATELLI SACCO	ASST CENTRO SPECIALISTICO ORTOPEDICO TRAUMATOLOGICO	ASST OVEST MILANESE	ASST RHODENSE	ASST NORD MILANO	ASST MELEGNANO E DELLA MARTESANA	ASST DI LODI	ASST DEI SETTE LAGHI	ASST DELLA VALLE OLONA	ASST LARIANA	ASST DELLA VALTELLINA E DELL'ALTO LARIO	ASST DELLA VALCAMONICA
		701	702	703	704	705	706	707	708	709	710	711	712	713	714
Dettagli della voce:															
Rimborso per acquisto altri beni da parte di Ats/Asst/Fondazioni della Regione	€														
Dispositivi medici	€														
Dispositivi medici impiantabili attivi	€														
Dispositivi medico diagnostici in vitro (IVD)	€														
Prodotti dietetici	€														
Materiali per la profilassi (vaccini)	€														
Prodotti chimici	€														
Materiali e prodotti per uso veterinario	€														
Altri beni e prodotti sanitari:	€														
Totale dettaglio rimborsi per beni sanitari	€	-	-	-	-	-	-	-	-	-	-	-	-	-	-
Prodotti alimentari	€														
Materiali di guardaroba, di pulizia e di convivenza in genere	€														
Combustibili, carburanti e lubrificanti	€														
Supporti informatici e cancelleria	€														
Materiale per la manutenzione	€														
Altri beni e prodotti non sanitari:	€														
Totale dettaglio rimborsi per beni non sanitari	€	-	-	-	-	-	-	-	-	-	-	-	-	-	-
Totale dettaglio rimborsi (Altri)	€	-	-	-	-	-	-	-	-	-	-	-	-	-	-
Dettagli della voce:															
Altri beni e prodotti sanitari (escluso Specialità medicinali, ossigeno, emoderivati e sangue) da Ats/Asst/Fondazioni della Regione	€														
Dispositivi medici	€														
Dispositivi medici impiantabili attivi	€														
Dispositivi medico diagnostici in vitro (IVD)	€														
Prodotti dietetici	€														
Materiali per la profilassi (vaccini)	€														
Prodotti chimici	€														
Materiali e prodotti per uso veterinario	€														
Altri beni e prodotti sanitari:	€														
Totale dettaglio acquisti per altri beni e prodotti sanitari	€	-	-	-	-	-	-	-	-	-	-	-	-	-	-
Altri beni non sanitari da Ats/Asst/Fondazioni della Regione	€														
Prodotti alimentari	€														
Materiali di guardaroba, di pulizia e di convivenza in genere	€														
Combustibili, carburanti e lubrificanti	€														
Supporti informatici e cancelleria	€														
Materiale per la manutenzione	€														
Altri beni e prodotti non sanitari:	€														
Totale dettaglio acqusti per altri beni non sanitari	€	-	-	-	-	-	-	-	-	-	-	-	-	-	-

RISERVATO

Dettaglio nota integrativa di: ATS DELLA VAL PADANA - Consuntivo 2020

(Valori in migliaia di Euro)		ASST DI LECCO	ASST DI MONZA	ASST DI VIMERCATE	ASST PAPA GIOVANNI XXIII	ASST DI BERGAMO OVEST	ASST DI BERGAMO EST	ASST DEGLI SPEDALI CIVILI DI BRESCIA	ASST DELLA FRANCIACORTA	ASST DEL GARDA	ASST DI CREMONA	ASST DI MANTOVA	ASST DI CREMA	ASST DI PAVIA	INRCA CENTRO PER LE BRONC. - CASATENOVO
		715	716	717	718	719	720	721	722	723	724	725	726	727	920
Dettagli della voce:															
Rimborso per acquisto altri beni da parte di Ats/Asst/Fondazioni della Regione	€														
Dispositivi medici	€														
Dispositivi medici impiantabili attivi	€														
Dispositivi medico diagnostici in vitro (IVD)	€														
Prodotti dietetici	€														
Materiali per la profilassi (vaccini)	€														
Prodotti chimici	€														
Materiali e prodotti per uso veterinario	€														
Altri beni e prodotti sanitari:	€														
Totale dettaglio rimborsi per beni sanitari	€	-	-	-	-	-	-	-	-	-	-	-	-	-	-
Prodotti alimentari	€														
Materiali di guardaroba, di pulizia e di convivenza in genere	€														
Combustibili, carburanti e lubrificanti	€														
Supporti informatici e cancelleria	€														
Materiale per la manutenzione	€														
Altri beni e prodotti non sanitari:	€														
Totale dettaglio rimborsi per beni non sanitari	€	-	-	-	-	-	-	-	-	-	-	-	-	-	-
Totale dettaglio rimborsi (Altri)	€	-	-	-	-	-	-	-	-	-	-	-	-	-	-
Dettagli della voce:															
Altri beni e prodotti sanitari (escluso Specialità medicinali, ossigeno, emoderivati e sangue) da Ats/Asst/Fondazioni della Regione	€														
Dispositivi medici	€														
Dispositivi medici impiantabili attivi	€														
Dispositivi medico diagnostici in vitro (IVD)	€														
Prodotti dietetici	€														
Materiali per la profilassi (vaccini)	€														
Prodotti chimici	€														
Materiali e prodotti per uso veterinario	€														
Altri beni e prodotti sanitari:	€														
Totale dettaglio acquisti per altri beni e prodotti sanitari	€	-	-	-	-	-	-	-	-	-	-	-	-	-	-
Altri beni non sanitari da Ats/Asst/Fondazioni della Regione	€														
Prodotti alimentari	€														
Materiali di guardaroba, di pulizia e di convivenza in genere	€														
Combustibili, carburanti e lubrificanti	€														
Supporti informatici e cancelleria	€														
Materiale per la manutenzione	€														
Altri beni e prodotti non sanitari:	€														
Totale dettaglio acqusti per altri beni non sanitari	€	-	-	-	-	-	-	-	-	-	-	-	-	-	-

RISERVATO

Dettaglio nota integrativa di: ATS DELLA VAL PADANA - Consuntivo 2020		IRCCS ISTITUTO NAZIONALE DEI TUMORI	IRCCS ISTITUTO NEUROLOGICO CARLO BESTA	IRCCS POLICLINICO SAN MATTEO	IRCCS OSPEDALE POLICLINICO DI MILANO
(Valori in migliaia di Euro)		922	923	924	925
Dettagli della voce:					
Rimborso per acquisto altri beni da parte di Ats/Asst/Fondazioni della Regione	€				
Dispositivi medici	€				
Dispositivi medici impiantabili attivi	€				
Dispositivi medico diagnostici in vitro (IVD)	€				
Prodotti dietetici	€				
Materiali per la profilassi (vaccini)	€				
Prodotti chimici	€				
Materiali e prodotti per uso veterinario	€				
Altri beni e prodotti sanitari:	€				
Totale dettaglio rimborsi per beni sanitari	€	-	-	-	-
Prodotti alimentari	€				
Materiali di guardaroba, di pulizia e di convivenza in genere	€				
Combustibili, carburanti e lubrificanti	€				
Supporti informatici e cancelleria	€				
Materiale per la manutenzione	€				
Altri beni e prodotti non sanitari:	€				
Totale dettaglio rimborsi per beni non sanitari	€	-	-	-	-
Totale dettaglio rimborsi (Altri)	€	-	-	-	-
Dettagli della voce:					
Altri beni e prodotti sanitari (escluso Specialità medicinali, ossigeno, emoderivati e sangue) da Ats/Asst/Fondazioni della Regione	€				
Dispositivi medici	€				
Dispositivi medici impiantabili attivi	€				
Dispositivi medico diagnostici in vitro (IVD)	€				
Prodotti dietetici	€				
Materiali per la profilassi (vaccini)	€				
Prodotti chimici	€				
Materiali e prodotti per uso veterinario	€				
Altri beni e prodotti sanitari:	€				
Totale dettaglio acquisti per altri beni e prodotti sanitari	€	-	-	-	-
Altri beni non sanitari da Ats/Asst/Fondazioni della Regione	€				
Prodotti alimentari	€				
Materiali di guardaroba, di pulizia e di convivenza in genere	€				
Combustibili, carburanti e lubrificanti	€				
Supporti informatici e cancelleria	€				
Materiale per la manutenzione	€				
Altri beni e prodotti non sanitari:	€				
Totale dettaglio acqusti per altri beni non sanitari	€	-	-	-	-

RICORDATA

COGE_CODGE_OLD	Dettaglio nota integrativa di: ATS DELLA VAL PADANA - Consuntivo 2020	TOT AL N.U.	TOTALE CONSOLIDATO	Codice - Descrizione	ATS DELLA CITTA' METROPOLITANA DI MILANO	ATS DELL'INSUBRIA	ATS DELLA MONTAGNA	ATS DELLA BRIANZA	ATS DI BERGAMO	ATS DI BRESCIA	ATS DELLA VAL PADANA	ATS DI PAVIA	ASST GRANDE OSPEDALE METROPOLITANO NIGUARDA	ASST SANTI PAOLO E CARLO	ASST ALBERGHIERA DI QUALITA' - POLICLINICO SACCO	ASST FATEBENEFRATELLI SACCO - OSPEDALI CLINICI SACCO - DIREZIONALE - TRAUMATOLOGICO - SACCO - FILIALE	ASST OVEST MILANESE	ASST RHODENSE	ASST NORD MILANO	ASST MELEGNANO E DELLA MARTESANA	ASST DI LODI	ASST DEI SETTE LAGHI	ASST DELLA VALLE OLONA	ASST LARIANA	ASST DELLA VALTELLINA E DELL'ALTO LARIO	ASST DELLA VALCAMONICA	ASST DI LECCO	ASST DI MONZA	ASST DI VIMERCATE	ASST PAPA GIOVANNI XXIII	ASST DI BERGAMO OVEST	ASST DI MEDICINA IST	ASST DEGLI SPEDALI CIVILI DI BRESCIA	ASST DELLA FRANCIACORTA	ASST DEL GARDA	ASST DI CREMONA	ASST DI MANTOVA	ASST DI CREMA	ASST DI PAVIA	UNICA CENTRO PER LE BRONC. - CARATTERIZ.VO
	(Valori in Euro)	397			321	322	323	324	325	326	327	328	331	702	703	704	705	706	707	708	709	710	711	712	713	714	715	716	717	718	719	720	721	722	723	724	725	726	727	920
	A1. Contributi in conto esercizio.																																						
A.10.10.20.030.010.00.000	Contributi erogati da ATS/AST/Fondazioni della Regione (extra fondo)	31654	31654	027						31.654																													
A.10.10.20.030.020.00.000	Altri contributi da ATS/AST/Fondazioni della Regione (extra fondo)	0	0	027																																			
	A2. Proventi e rilavi diversi.																																						
A.10.20.10.010.010.00.000	Ricavi per prestazioni rsp per le ATS di appartenenza	0	0	027																																			
A.10.20.10.010.020.00.000	Ricavi per prestazioni rsp per altre ATS lombarde	0	0	027																																			
A.10.20.10.020.010.01.000	Ricavi per prestazioni attività ambulatoriale per le ATS di appartenenza) - escluso PS non seguito da ricovero	0	0	027																																			
A.10.20.10.020.020.00.000	Ricavi per prestazioni di pronto soccorso non seguite da ricovero per le ATS di appartenenza	0	0	027																																			
A.10.20.10.020.020.01.000	Ricavi per prestazioni attività ambulatoriale per altre ATS lombarde) - escluso PS non seguito da ricovero	0	0	027																																			
A.10.20.10.020.030.00.000	Ricavi per prestazioni di pronto soccorso non seguite da ricovero per altre ATS lombarde	0	0	027																																			
A.10.20.10.020.030.10.000	Ricavi per prestazioni di "screening" ATS di appartenenza	0	0	027																																			
A.10.20.10.020.030.20.000	Ricavi per prestazioni di "screening" altre ATS lombarde	0	0	027																																			
A.10.20.10.020.210.00.000	Ricavi per Neuro-psichiatria infantile (Utonpia) per le ATS di appartenenza	0	0	027																																			
A.10.20.10.020.220.00.000	Ricavi per Neuro-psichiatria infantile (Utonpia) per altre ATS lombarde	0	0	027																																			
A.10.20.10.030.010.00.000	Ricavi per attività di psichiatria (cpc, ddmare) per le ATS di appartenenza	0	0	027																																			
A.10.20.10.030.020.00.000	Ricavi per attività di psichiatria (cpc, ddmare) per altre ATS lombarde	0	0	027																																			
A.10.20.10.040.010.00.000	Ricavi per farmaci File-F (escluso HCV) per le ATS di appartenenza	0	0	027																																			
A.10.20.10.040.020.00.000	Ricavi per farmaci HCV per le ATS di appartenenza	0	0	027																																			
A.10.20.10.040.030.00.000	Ricavi per farmaci File-F (escluso HCV) per altre ATS lombarde	0	0	027																																			
A.10.20.10.040.040.00.000	Ricavi per farmaci HCV per altre ATS lombarde	0	0	027																																			
A.10.20.10.040.060.00.000	Ricavi per i farmaci File-F (escluso HCV) per cavercasi (per conto istituti penitenziari)	0	0	027																																			
A.10.20.10.040.080.02.000	Ricavi per i farmaci HCV per cavercasi (per conto istituti penitenziari)	0	0	027																																			
A.10.20.10.050.010.00.000	Ricavi per farmaci erogati in "Doppio Canale" per le ATS di appartenza	0	0	027																																			
A.10.20.10.050.020.00.000	Ricavi per farmaci erogati in "Doppio Canale" per altre ATS lombarde	0	0	027																																			
A.10.20.10.060.010.00.000	Ricavi per farmaci erogati in "Prima Linea" per le ATS di appartenenza	0	0	027																																			
A.10.20.10.060.020.00.000	Ricavi per farmaci erogati in "Prima Linea" per altre ATS lombarde	0	0	027																																			
A.10.20.10.100.010.00.000	Prestazioni di servizi MMG, PLS, Continuità assistenziale per altre ATS lombarde	0	0	027																																			
A.10.20.10.110.010.00.000	Prestazioni servizi farmaceutica convenzionata per le ATS di appartenenza	0	0	027																																			
A.10.20.10.110.020.00.000	Prestazioni farmaceutica convenzionata per altre ATS lombarde	0	0	027																																			
A.10.20.10.120.010.00.000	Prestazioni termali per le ATS di appartenenza	0	0	027																																			
A.10.20.10.120.020.00.000	Prestazioni termali per altre ATS lombarde	0	0	027																																			
A.10.20.10.130.010.00.000	Prestazioni di trasporto ambulanze ed elicotteri per le ATS di appartenenza	0	0	027																																			
A.10.20.10.130.020.00.000	Prestazioni di assistenza integrativa per ATS di appartenenza	0	0	027																																			
A.10.20.10.130.030.00.000	Prestazioni di assistenza integrativa per altre ATS lombarde	0	0	027																																			
A.10.20.10.130.040.00.000	Prestazioni di assistenza protesica per ATS di appartenenza	0	0	027																																			
A.10.20.10.130.050.00.000	Prestazioni di assistenza protesica per altre ATS lombarde	0	0	027																																			
A.10.20.10.130.060.00.000	Prestazioni di assistenza riabilitativa extraospedaliera per ATS di appartenenza	0	0	027																																			
A.10.20.10.130.070.00.000	Prestazioni di assistenza riabilitativa extraospedaliera per altre ATS lombarde	0	0	027																																			
A.10.20.10.130.080.00.000	Ricavi per cessioni di emocomponenti e cellule staminali di produzione regionale VS ATS, ASST, IRCCS della Regione	0	0	027																																			
A.10.20.10.130.090.00.000	Ricavi per cessioni di emocomponenti e cellule staminali NON di produzione regionale VS ATS, ASST, IRCCS della Regione	0	0	027																																			
A.10.20.10.140.010.00.000	Prestazioni assistenza domiciliare integrata (ADI) per ATS di appartenenza	0	0	027																																			
A.10.20.10.140.020.00.000	Prestazioni assistenza domiciliare integrata (ADI) per altre ATS lombarde	0	0	027																																			
A.10.20.10.150.010.00.000	Altre prestazioni sanitarie verso ATS di appartenenza	0	0	027																																			
A.10.20.10.150.020.00.000	Altre prestazioni sanitarie verso altre ATS lombarde	248099	248099	027																																			
A.10.20.10.160.010.00.000	Ricavi per prestazioni di cure palliative domiciliari per le ATS di appartenenza	0	0	027																																			
A.10.20.10.160.020.00.000	Ricavi per prestazioni di cure palliative domiciliari per altre ATS lombarde	0	0	027																																			
A.10.20.10.160.030.00.000	Ricavi per prestazioni di cure palliative residenziali per le ATS di appartenenza	0	0	027																																			
A.10.20.10.160.040.00.000	Ricavi per prestazioni di cure palliative residenziali per altre ATS lombarde	0	0	027																																			
A.10.20.10.170.010.00.000	Altre prestazioni sanitarie per le ATS di appartenenza	0	0	027																																			
A.10.20.10.170.020.00.000	Altre prestazioni sanitarie verso altre ATS/AST/Fondazioni lombarde	0	0	027																																			
A.10.20.10.300.010.00.000	Ricavi per convenzione sanitaria per ATS di appartenenza	0	0	027																																			
A.10.20.10.300.020.00.000	Ricavi per convenzione sanitaria estera ATS-AST-Fondazioni della Regione	0	0	027																																			
A.10.20.10.320.120.00.000	Ricavi per servizi di consulenza sanitaria in area pagamento (art. 96 c.1 lett. c) di ed ex art. 57-bis CCNL) verso ATS-AST-Fondazioni della Regione	0	0	027																																			
A.10.20.10.500.200.00.000	Ricavi per prestazioni sanitarie intramoenia - Altro verso ATS-AST-Fondazioni della Regione	0	0	027																																			
A.10.20.10.600.900.00.000	Ricavi di ATS per attività di prevenzione, tutela ambientale e lavoro, igiene pubblica ed altre attività istituzionali (Fondo Sanitario Indistinto)	259132	259132	027																															1.954	151.311	11.152	94.715		
A.10.20.10.600.920.00.000	Ricavi di ATS per servizio amministrativo ex L.R. 12/2005, L.R. 33/2007 ATS/AST/Fondazioni della Regione	0	0	027																																			
A.10.20.20.010.020.00.000	Ricavi per formazione verso ATS/AST/Fondazioni della Regione	0	0	027																																			
A.10.20.30.090.010.00.000	Altri ricavi per prestazioni non sanitarie verso ATS/AST/Fondazioni della Regione	185064	185064	027																																			
A.10.20.30.090.011.00.000	Altri concorsi, recuperi e rimborsi da parte della Regione - GSA	0	0	027																															36.466	97.955	53.617			
A.10.20.30.090.030.00.000	Altri proventi diversi verso ATS/AST/Fondazioni della Regione	0	0	027																																			
	A.3) Concorsi, recuperi, rimborsi per attività tipiche.																																						
A.10.30.20.010.010.00.000	Rimborso personale comandato e convenzionato da ATS/AST/Fondazioni della Regione	167777	167777	027																																			
A.10.30.20.020.010.00.000	Rimborso per Cessione di farmaci ed emoderivati verso ATS/AST/Fondazioni della Regione [ESCLUSI ENDOGARANTI GESTITI VIA CONSORZIO INTERREGIONALE]	0	0	027																															49.161		39.070	79.951		
A.10.30.20.020.012.00.000	Rimborso per Cessione emoderivati verso ATS/AST/Fondazioni della Regione [SOLAMENTE CHE GESTITI NELL'AMBITO DEL CONSORZIO INTERREGIONALE]	0	0	027																																			
A.10.30.20.030.010.00.000	Rimborso per Cessione di sangue ed emocomponenti verso ATS/AST/Fondazioni della Regione	0	0	027																																			
A.10.30.20.030.020.00.000	Rimborso per Cessione di emoderivati di produzione regionale verso ATS/AST/Fondazioni della Regione	0	0	027																																			
A.10.30.20.040.010.00.000	Rimborso per acquisto altri beni da parte di ATS/AST/Fondazioni della Regione	0	0	027																																			
A.10.30.20.050.010.00.000	Altri concorsi, recuperi e rimborsi per attività tipiche da parte di ATS/AST/Fondazioni della Regione	0	0	027																																			
	A.4) Acquisti di beni																																						
A.10.40.10.010.010.00.000	Farmaceutici: Specialità Medicinali da ATS/AST/Fondazioni della Regione	0	0	027																																			
A.10.40.10.010.020.00.000	Farmaceutici: Specialità Medicinali (Doppio Canale ex Nota CUF 37)	0	0	027																																			
A.10.40.10.010.030.00.000	Farmaceutici: Ossigeno da ATS/AST/Fondazioni della Regione	0	0	027																																			
A.10.40.10.010.040.00.000	Farmaceutici: Ossigeno (Doppio Canale) da ATS/AST/Fondazioni della Regione	0	0	027																																			
A.10.40.10.010.810.00.000	Emoderivati da ATS/AST/Fondazioni della Regione [ESCLUSI ENDOGARANTI GESTITI VIA CONSORZIO INTERREGIONALE]	0	0	027																																			
A.10.40.10.010.812.00.000	Emoderivati da ATS/AST/Fondazioni della Regione [SOLAMENTE CHE GESTITI NELL'AMBITO DEL CONSORZIO INTERREGIONALE]	0	0	027																																			
A.10.40.10.020.020.00.000	Emoderivati (Doppio Canale ex Nota CUF 37) da ATS/AST/Fondazioni della Regione	0	0	027																																			
A.10.40.35.010.010.00.000	Emoderivati di produzione regionale da ATS/AST/IRCCS/Fondazioni della Regione	0	0	027																																			
A.10.40.35.030.900.00.000	Emoderivati di produzione regionale da ATS/AST/IRCCS/Fondazioni della Regione [SOLAMENTE CHE GESTITI NELL'AMBITO DEL CONSORZIO INTERREGIONALE]	0	0	027																																			
A.10.40.10.030.010.00.000	Sangue ed emocomponenti da ATS/AST/Fondazioni della Regione	0	0	027																																			
A.10.40.10.030.011.00.000	Altri beni e prodotti sanitari Prodotti farmaceutici ed emoderivati da ATS/AST/Fondazioni della Regione	0	0	027																																			
A.10.40.10.800.810.00.000	Altri beni e prodotti sanitari (Dispositivi Medici) da ATS/AST/Fondazioni della Regione	0	0	027																																			
A.10.40.10.800.814.00.000	Altri beni e prodotti sanitari (Prodotti diagnostici) da ATS/AST/Fondazioni della Regione	0	0	027																																			
A.10.40.10.800.815.00.000	Altri beni e prodotti sanitari (Materiali per la profilassi - vaccini) da ATS/AST/Fondazioni della Regione	2270922	2270922	027						2.270.922																													
A.10.40.10.800.816.00.000	Altri beni e prodotti sanitari (Prodotti chimici) da ATS/AST/Fondazioni della Regione	0	0	027																																			
A.10.40.10.800.817.00.000	Altri beni e prodotti sanitari (Materiali e prodotti per veterinaria) da ATS/AST/Fondazioni della Regione	0	0	027																																			
A.10.40.10.800.818.00.000	Altri beni e prodotti sanitari (Kit beni e prodotti sanitari) da ATS/AST/Fondazioni della Regione	0	0	027																																			
A.10.40.35.800.810.00.000	Altri beni non sanitari da ATS/AST/Fondazioni della Regione	0	0	027																																			
A.10.40.30.010.110.00.000	Manutenzioni per medicine di base convenzionate da strutture pubbliche ubicate nel proprio territorio ASST/ATS/Fondazioni pubbliche	0	0	027																																			
A.10.40.30.010.120.00.000	Manutenzioni per medicine di base convenzionate da strutture pubbliche ubicate in altre province della Regione ATS/AST/Fondazioni pubbliche	0	0	027																																			
A.10.40.30.020.010.21.000	Acquisti di servizi sanitari per farmaceutica da strutture pubbliche ubicate nel proprio territorio ASST/Fondazioni pubbliche	0	0	027																																			
A.10.40.30.020.010.22.000	Acquisti di servizi sanitari per farmaceutica da strutture pubbliche ubicate in altre province della Regione ATS/AST/Fondazioni pubbliche	0	0	027																																			
	A.5) Acquisti di servizi																																						
A.10.30.10.030.010.10.011	Acquisto di prestazioni ambulatoriali da strutture pubbliche ubicate nel proprio territorio ASST/ATS/Fondazioni pubbliche) - escluso PS non seguite da ricovero	75060250	75060250	027																															26.936.838	24.064.334	14.069.268			
A.10.30.10.030.010.10.012	Acquisto di prestazioni di pronto soccorso non seguite da ricovero di strutture pubbliche ubicate nel proprio territorio ASST/ATS/Fondazioni pubbliche	15852856	15852856	027																															6.431.835	5.559.896	4.004.972			
A.10.30.10.030.010.10.02x	Acquisto di prestazioni ambulatoriali di strutture pubbliche ubicate in altre province della Lombardia: ASST/ATS/Fondazioni pubbliche - escluso PS non seguite da ricovero	11517305	11517305	027																															6.431.835	5.559.896	4.004.972			
A.10.30.10.030.010.10.032	Acquisto di prestazioni di pronto soccorso non seguite da ricovero di strutture pubbliche ubicate in altre province della Lombardia: ASST/ATS/Fondazioni pubbliche	0	0	027	0	0	66	0	0	216.263	82.094	209.666	45.343	11.164	10.571	17.730	189.914	1.184.349	22.782	15.589	11.578	13.334	22.394	6.589	117.478	13.012	922.773	1.557.638	24.961	3.529.998	220.761	1.639.161	0	0	17.091	180
A.10.30.10.030.010.10.010	Prestazioni di "screening" in strutture pubbliche ubicate nel proprio territorio ASST/ATS/Fondazioni pubbliche	1146751	1146751	027																															310.837	660.473	175.692			
A.10.30.10.030.010.20.010	Assistenza di "screening" in strutture pubbliche ubicate in altre province della Lombardia ASST/ATS/Fondazioni pubbliche	2961	2961	027										45	12	66	49	484	69	69	45	0	69	0	0	0	0	0	0	1.094	45	1.094			169.008	0
A.10.30.10.040.010.10.010	Acquisto di prestazioni di Neuro-psichiatria infantile (Utonpia) in strutture pubbliche ubicate nel proprio territorio ASST/ATS/Fondazioni pubbliche	4161533	4161533	027																															1.223.893	1.620.211	1.117.667			
A.10.30.10.040.010.20.010	Acquisto di prestazioni di Neuro-psichiatria infantile (Utonpia) in strutture pubbliche ubicate in altre province della Lombardia: ASST/ATS/Fondazioni pubbliche	64370	64370	027										302	194	5.645	0	58	329	6.855	58	0	623	803	1.044	869	299	1.116	107	0	19.191	5.039	2.429			714	0
A.10.30.10.040.005.10.000	Acquisti di servizi sanitari per assistenza riabilitativa da strutture pubbliche ubicate nel proprio territorio ASST/ATS/Fondazioni pubbliche	0	0	027																																			
A.10.30.10.040.005.20.000	Acquisti di servizi sanitari per assistenza riabilitativa strutture pubbliche ubicate in altre province della Regione ATS/AST/Fondazioni pubbliche	0	0	027																																			
A.10.30.10.050.060.00.000	Acquisto di prestazioni relative all'Assistenza Integrativa da strutture pubbliche ubicate nel proprio territorio ATS/AST/Fondazioni pubbliche	0	0	027																																			
A.10.30.10.050.070.00.000	Acquisto di prestazioni relative all'Assistenza Integrativa da strutture pubbliche ubicate nelle province della Regione ATS/AST/Fondazioni pubbliche	1379859	1379859	027						1.379.859																													
A.10.30.10.050.110.00.000	Acquisto di prestazioni relative all'Assistenza Protesica da strutture pubbliche ubicate nel proprio territorio ATS/ AST/Fondazioni pubbliche	0	0	027																																			
A.10.30.10.050.120.00.000	Acquisto di prestazioni relative all'Assistenza Protesica da strutture pubbliche ubicate in altre province della Regione ATS/AST/Fondazioni pubbliche	0	0	027																																			
A.10.30.10.060.010.00.000	Acquisto di beg da strutture pubbliche ubicate nel proprio territorio ASST/Fondazioni pubbliche	2090779902	2090779902	027																																			
A.10.30.10.060.010.20.000	Acquisto di beg da strutture pubbliche ubicate in altre province della Lombardia ATS/AST/Fondazioni pubbliche	26361224	26361224	027										1.459.134	393.686	581.662	546.512	194.689	48.257	70.809	808.814	3.939.883	272.067	64.350	192.834	143.984	42.946	67.845	452.960	58.193	1.367.969	1.992.275	131.986	12.541.457	395.350	4.287.084			169.008	0
A.10.30.10.070.010.10.000	Acquisto di prestazioni di psichiatria in strutture pubbliche ubicate nel proprio territorio ASST/Fondazioni pubbliche	10857447	10857447	027																															3.954.012	5.490.604	2.412.814			
A.10.30.10.070.010.20.000	Acquisto di prestazioni di psichiatria in strutture pubbliche ubicate in altre province lombarde ATS/AST/Fondazioni pubbliche	42972	42972	027										6.192	776	445	0	238	61	1.871	1.469	432	210	0	1.479	208	2.042	58	182	12.454	46	5.035	6.072	5.301			364	0
A.10.30.10.090.010.10.000	Acquisto farmaci file F da strutture pubbliche ubicate nel proprio territorio ASST/Fondazioni pubbliche	18729513	18729513	027										606.263	101.693	184.043	312.057	3.433	13.093	910	104.833	883.167	18.698	15.291	20.373	2.880	607	5.885	173.724	139	1.522.527	481.881	1.151	8.845.405	29.054	472.953			6.855	0
A.10.30.10.090.010.20.000	Acquisto farmaci file F da istituti penitenziari (anche per il tramite di ASST/Fondazioni pubbliche	157018	157018	027																															134.810	22.193				
A.10.30.10.090.030.10.000	Acquisto farmaci "Doppio canale" (ex Nota CUF 37 ed assegnati da strutture pubbliche ubicate nel proprio territorio (limitono farmaci-piu servizio) ASST/Fondazioni pubbliche	18872680	18872680	027																															5.096.443	9.647.005	4.190.014			
A.10.30.10.090.030.30.000	Acquisto farmaci "Doppio canale" per le Note CUF 37 (da assegnarsi da strutture pubbliche ubicate in altre province (limitono farmaci-piu servizio) ATS/ASST/Fondazioni pubbliche	2833992	2833992	027										39.589	13.691	35.626	2.479	61	24.278	193	29.055	37.284	521	20.169	374	55	69	0	6.432	0	78.661	66.431	3.667	1.102.097	2.707	36.125			11.988	0
A.10.30.10.090.050.10.000	Acquisto farmaci "Prima Cicli" da strutture pubbliche ubicate nel proprio territorio ASST/Fondazioni pubbliche	86222	86222	027																															24.849	18.864	43.104			
A.10.30.10.090.050.20.000	Acquisto farmaci "Prima Cicli" da strutture pubbliche ubicate in altre province della Regione ASST/Fondazioni pubbliche	10724	10724	027										265	0	118	0	0	0	0	0	0	0	0	0	0	0	0	0	0	0	2.565	829	76	6.435	40	227			35	0
A.10.30.10.090.060.00.000	Acquisto di prestazioni termali da strutture pubbliche ubicate nel proprio territorio ASST/Fondazioni pubbliche	0	0	027																																			
A.10.30.10.090.060.00.000	Acquisto di prestazioni termali da strutture pubbliche da strutture pubbliche ubicate nelle province della Regione ATS/AST/Fondazioni pubbliche	0	0	027																																			
A.10.30.10.100.010.00.000	Acquisto di prestazioni trasporto sanitario da strutture pubbliche ubicate nel proprio territorio ASST/ Fondazioni pubbliche	0	0	027																																			
A.10.30.10.100.020.00.000	Acquisto di prestazioni trasporto sanitario da strutture pubbliche da strutture pubbliche ubicate in altre province della Regione ATS/AST/Fondazioni pubbliche	0	0	027																																			
A.10.30.10.110.010.40.000	Acquisto di prestazioni non sanitarie da ATS/AST/Fondazioni della Regione	0	0	027																																			
A.10.30.10.110.030.80.010	Altri acquisti di prestazioni di servizi socio sanitari da ATS/AST/Fondazioni della Regione	0	0	027																																			
A.10.30.10.110.030.80.110	Altri acquisti di prestazioni di servizi socio sanitari da ATS/AST/Fondazioni della Regione	0	0	027																																			
A.10.30.10.110.030.85.110	Altri acquisti di prestazioni di servizi socio sanitari da ATS/AST/Fondazioni della Regione	0	0	027																																			
A.10.30.10.110.030.10.000	Acquisto di prestazioni di Cure Palliative Domiciliari ex ATS di appartenza (gestiti da ASST)	4942983	4942983	027																															742.950	3.139.655	1.060.052			
A.10.30.10.110.030.15.000	Acquisto di prestazioni di Cure Palliative Residenziali verso ATS di appartenza (gestiti da ASST)	1759824	1759824	027																															941.488	818.156				
A.10.30.10.110.030.20.000	Acquisto di prestazioni di Cure Palliative Domiciliari verso Altre

Dettaglio nota integrativa di: ATS DELLA VAL PADANA - Consuntivo 2020		IRCCS ISTITUTO NAZIONALE DEI TUMORI	IRCCS ISTITUTO NEUROLOGICO CARLO BESTA	IRCCS POLICLINICO SAN MATTEO	IRCCS OSPEDALE POLICLINICO DI MILANO	AZIENDA REGIONALE EMERGENZA URGENZA (AREU)	AGENZIA DEI CONTROLLI
(Valori in Euro)		922	923	924	925	991	992
A.1. Contributi in conto esercizio.							
Contributi vincolati da ATS/ASST/Fondazioni della Regione (extra fondo)	€	0	0	0	0	0	0
Altri contributi da ATS/ASST/Fondazioni della Regione (extra fondo)	€	0	0	0	0	0	0
A.2. Proventi e ricavi diversi.							
Ricavi per prestazioni drg per la ATS di appartenza	€	0	0	0	0	0	0
Ricavi per prestazioni drg per altre ATS lombarde	€	0	0	0	0	0	0
Ricavi per prestazioni attivita' ambulatoriale per la ATS di appartenenza) - escluso PS non seguito ricovero	€	0	0	0	0	0	0
Ricavi per prestazioni di pronto soccorso non seguite da ricovero per la ATS di appartenenza	€	0	0	0	0	0	0
Ricavi per prestazioni attivita' ambulatoriale per altre ATS lombarde) - escluso PS non seguito ricovero	€	0	0	0	0	0	0
Ricavi per prestazioni di pronto soccorso non seguite da ricovero per altre ATS lombarde	€	0	0	0	0	0	0
Ricavi per prestazioni di "screening" ATS di appartenenza	€	0	0	0	0	0	0
Ricavi per prestazioni di "screening" altre ATS della Regione	€	0	0	0	0	0	0
Ricavi per Neuro-psichiatria Infantile (Uonpia) per la ATS di appartenenza	€	0	0	0	0	0	0
Ricavi per Neuro-psichiatria Infantile (Uonpia) per altre ATS lombarde	€	0	0	0	0	0	0
Ricavi per attivita' di psichiatria (circ. 46/san) per la ATS di appartenenza	€	0	0	0	0	0	0
Ricavi per attivita' di psichiatria (circ. 46/san) per altre ATS lombarde	€	0	0	0	0	0	0
Ricavi per farmaci File F (escluso HCV) per la ATS di appartenenza	€	0	0	0	0	0	0
Ricavi per farmaci HCV per la ATS di appartenenza	€	0	0	0	0	0	0
Ricavi per farmaci File F (escluso HCV) per altre ATS lombarde	€	0	0	0	0	0	0
Ricavi per farmaci HCV per altre ATS lombarde	€	0	0	0	0	0	0
Ricavi per i farmaci File F (escluso HCV) per carcerati (per conto Istituti penitenziari)	€	0	0	0	0	0	0
Ricavi per i farmaci HCV per carcerati (per conto Istituti penitenziari)	€	0	0	0	0	0	0
Ricavi per farmaci erogati in "Doppio Canale" per ATS di appartenenza	€	0	0	0	0	0	0
Ricavi per farmaci erogati in "Doppio Canale" per altre ATS lombarde	€	0	0	0	0	0	0
Ricavi per farmaci erogati in "Primo ciclo" per ATS di appartenenza	€	0	0	0	0	0	0
Ricavi per farmaci erogati in "Primo ciclo" per altre ATS lombarde	€	0	0	0	0	0	0
Prestazioni di servizi MMG, PLS, Continuità assistenziale per ATS di appartenenza	€	0	0	0	0	0	0
Prestazioni di servizi MMG, PLS, Continuità assistenziale per altre ATS lombarde	€	0	0	0	0	0	0
Prestazioni servizi farmaceutica convenzionata per ATS di appartenenza	€	0	0	0	0	0	0
Prestazioni servizi farmaceutica convenzionata per altre ATS lombarde	€	0	0	0	0	0	0
Prestazioni termali per ATS di appartenenza	€	0	0	0	0	0	0
Prestazioni termali per altre ATS lombarde	€	0	0	0	0	0	0
Prestazioni di trasporto ambulanze ed elisoccorso per ATS di appartenenza	€	0	0	0	0	0	0
Prestazioni di assistenza integrativa per ATS di appartenenza	€	0	0	0	0	0	0
Prestazioni di assistenza integrativa per altre ATS lombarde	€	0	0	0	0	0	0
Prestazioni di assistenza protesica per ATS di appartenenza	€	0	0	0	0	0	0
Prestazioni di assistenza protesica per altre ATS lombarde	€	0	0	0	0	0	0
Prestazioni di assistenza riabilitativa extraospedaliera per ATS di appartenenza	€	0	0	0	0	0	0
Prestazioni di assistenza riabilitativa extraospedaliera per altre ATS lombarde	€	0	0	0	0	0	0
Ricavi per cessioni di emocomponenti e cellule staminali di produzione regionale VS ATS, ASST, IRCCS della Regione	€	0	0	0	0	0	0
Ricavi per cessioni di emocomponenti e cellule staminali NON di produzione regionale VS ATS, ASST, IRCCS della Regione	€	0	0	0	0	0	0
Prestazioni assistenza domiciliare integrata (ADI) per ATS di appartenenza	€	0	0	0	0	0	0
Prestazioni assistenza domiciliare integrata (ADI) per altre ATS lombarde	€	0	0	0	0	0	0
Altre prestazioni sanitarie v/ATS di appartenenza	€	0	0	0	0	0	0
Altre prestazioni sanitarie verso altre ATS/ASST/Fondazioni lombardi	€	0	0	0	0	0	0
Ricavi per prestazioni di cure palliative domiciliari per ATS di appartenenza	€	0	0	0	0	0	0
Ricavi per prestazioni di cure palliative domiciliari per altre ATS lombarde	€	0	0	0	0	0	0
Ricavi per prestazioni di cure palliative residenziali per ATS di appartenenza	€	0	0	0	0	0	0
Ricavi per prestazioni di cure palliative residenziali per altre ATS lombarde	€	0	0	0	0	0	0
Altre prestazioni socio sanitarie v/ ATS di appartenenza	€	0	0	0	0	0	0
Ricavi per Voucher socio-sanitari ATS della Regione	€	0	0	0	0	0	0
Altre prestazioni socio sanitarie verso altre ATS/ASST/Fondazioni lombardi	€	0	0	0	0	0	0
Ricavi per consulenza sanitaria per ATS di appartenenza	€	0	0	0	0	0	0
Ricavi per consulenza sanitaria v/altre ATS-ASST-Fondazioni della Regione	€	0	0	0	0	0	0
Ricavi per servizi di consulenza sanitaria in area pagamento (art. 55 c.1 lett. c) d) ed ex art. 57-58 CCNL) verso ATS-ASST-Fondazioni della Regione	€	0	0	0	0	0	0
Ricavi per prestazioni sanitarie intramoenia - Altro verso ATS-ASST-Fondazioni della Regione	€	0	0	0	0	0	0
Ricavi di ATS per attività di prevenzione, salute ambiente di lavoro, igiene pubblica ed ambientale verso ATS/ASST/Fondazioni della Regione	€	0	0	0	0	0	0
Ricavi di ATS per sanzioni amministrative art. 12-bis, L.R. 31/1997 ATS/ASST/Fondazioni della Regione	€	0	0	0	0	0	0
Ricavi per formazione verso ATS/ASST/Fondazioni della Regione	€	0	0	0	0	0	0
Altri ricavi per prestazioni non sanitarie verso ATS/ASST/Fondazioni della Regione	€	0	0	0	0	0	0
Altri concorsi, recuperi e rimborsi da parte della Regione - GSA	€	0	0	0	0	0	0
Altri proventi diversi verso ATS/ASST/Fondazioni della Regione	€	0	0	0	0	0	0
A.3) Concorsi, recuperi, rimborsi per attività tipiche.							
Rimborso personale comandato e convenzionato c/o ATS/ASST/Fondazioni della Regione	€	0	0	0	0	0	0
Rimborsi per Cessione di farmaci ed emoderivati verso ATS/ASST/Fondazioni della Regione [ESCLUSI EMODERIVATI GESTITI VIA CONSORZIO INTERREGIONALE]	€	0	0	0	0	0	0
Rimborsi per Cessione emoderivati verso ATS/ASST/Fondazioni della Regione [SOLAMENTE OVE GESTITI NELL'AMBITO DEL CONSORZIO INTERREGIONALE]	€	0	0	0	0	0	0
Rimborsi per Cessione di sangue ed emocomponenti verso ATS/ASST/Fondazioni della Regione	€	0	0	0	0	0	0
Rimborsi per Cessione di Emoderivati di produzione regionale verso ATS/ASST/Fondazioni della Regione	€	0	0	0	0	0	0
Rimborso per acquisto altri beni da parte di ATS/ASST/Fondazioni della Regione	€	0	0	0	0	0	0
Altri concorsi, recuperi e rimborsi per attività tipiche da parte di ATS/ASST/Fondazioni della Regione	€	0	0	0	0	0	0
B.1) Acquisti di beni							
Farmaceutici: Specialità Medicinali da ATS/ASST/Fondazioni della Regione	€	0	0	0	0	0	0
Farmaceutici: Specialità Medicinali (Doppio Canale ex Nota CUF 37) da ATS/ASST/Fondazioni della Regione	€	0	0	0	0	0	0
Farmaceutici: Ossigeno da ATS/ASST/Fondazioni della Regione	€	0	0	0	0	0	0
Farmaceutici: Ossigeno (Doppio Canale) da ATS/ASST/Fondazioni della Regione	€	0	0	0	0	0	0
Emoderivati da ATS/ASST/Fondazioni della Regione [ESCLUSI EMODERIVATI GESTITI VIA CONSORZIO INTERREGIONALE]	€	0	0	0	0	0	0
Emoderivati da ATS/ASST/Fondazioni della Regione [SOLAMENTE OVE GESTITI NELL'AMBITO DEL CONSORZIO INTERREGIONALE]	€	0	0	0	0	0	0
Emoderivati (Doppio Canale ex Nota CUF 37) da ATS/ASST/Fondazioni della Regione	€	0	0	0	0	0	0
Emoderivati di produzione regionale da ATS/ASST/IRCCS/Fondazioni della Regione	€	0	0	0	0	0	0
Emoderivati di produzione regionale da ATS/ASST/IRCCS/Fondazioni della Regione SOLAMENTE OVE GESTITI NELL'AMBITO DEL CONSORZIO INTERREGIONALE]	€	0	0	0	0	0	0
Sangue ed emocomponenti da ATS/ASST/Fondazioni della Regione	€	0	0	0	0	0	0
Altri beni e prodotti sanitari Prodotti farmaceutici ed emoderivati) da ATS/ASST/Fondazioni della Regione	€	0	0	0	0	0	0
Altri beni e prodotti sanitari (Dispositivi Medici) da ATS/ASST/Fondazioni della Regione)	€	0	0	0	0	0	0
Altri beni e prodotti sanitari (Prodotti dietetici) da ATS/ASST/Fondazioni della Regione	€	0	0	0	0	0	0
Altri beni e prodotti sanitari (Materiali per la profilassi - vaccini) da ATS/ASST/Fondazioni della Regione	€	0	0	0	0	0	0
Altri beni e prodotti sanitari (Prodotti chimici) da ATS/ASST/Fondazioni della Regione	€	0	0	0	0	0	0
Altri beni e prodotti sanitari Materiali e prodotti per uso veterinario) da ATS/ASST/Fondazioni della Regione	€	0	0	0	0	0	0
Altri beni e prodotti sanitari Altri beni e prodotti sanitari) da ATS/ASST/Fondazioni della Regione	€	0	0	0	0	0	0
Altri beni non sanitari da ATS/ASST/Fondazioni della Regione	€	0	0	0	0	0	0
Assistenza per medicina di base convenzionata: da strutture pubbliche ubicate nel proprio territorio: ASST/Fondazioni pubbliche	€	0	0	0	0	0	0
Assistenza per medicina di base convenzionata: da strutture pubbliche ubicate in altre province della Regione: ATS/ASST/Fondazioni pubbliche	€	0	0	0	0	0	0
Acquisti di servizi sanitari per farmaceutica: da strutture pubbliche ubicate nel proprio territorio: ASST/Fondazioni pubbliche	€	0	0	0	0	0	0
Acquisti di servizi sanitari per farmaceutica: da strutture pubbliche ubicate in altre province della Regione: ATS/ASST/Fondazioni pubbliche	€	0	0	0	0	0	0
B.2) Acquisti di servizi							
Acquisto di prestazioni ambulatoriali da strutture pubbliche ubicate nel proprio territorio: ASST/ATS/Fondazioni pubbliche) - escluso PS non seguito da ricovero	€	0	0	0	0	0	0
Acquisto di prestazioni di pronto soccorso non seguite da ricovero di strutture pubbliche ubicate nel proprio territorio: ASST/ATS/Fondazioni pubbliche	€	0	0	0	0	0	0
Acquisto di prestazioni ambulatoriali in strutture pubbliche ubicate in altre province della Lombardia: ASST/ATS/Fondazioni pubbliche - escluso PS non seguito da ricovero	€	712,011	198,106	523,540	399,806	0	0
acquisto di prestazioni di pronto soccorso non seguite da ricovero in strutture pubbliche ubicate in altre province della Lombardia: ASST/ATS/Fondazioni pubbliche	€	0	0	0	0	0	0
Prestazioni di "screening" in strutture pubbliche ubicate nel proprio territorio: ASST/ATS/Fondazioni pubbliche	€	0	0	0	0	0	0
Prestazioni di "screening" in strutture pubbliche ubicate in altre province della Lombardia: ASST/ATS/Fondazioni pubbliche	€	47	0	36	0	0	0
Acquisto di prestazioni di Neuro-psichiatria Infantile (Uonpia) in strutture pubbliche ubicate nel proprio territorio: ASST/ATS/Fondazioni pubbliche	€	0	0	0	0	0	0
Acquisto di prestazioni di Neuro-psichiatria Infantile (Uonpia) in strutture pubbliche ubicate in altre province della Lombardia: ASST/ATS/Fondazioni pubbliche	€	0	15,540	0	3,406	0	0
Acquisti di servizi sanitari per assistenza riabilitativa da strutture pubbliche ubicate nel proprio territorio: ASST/Fondazioni pubbliche	€	0	0	0	0	0	0
Acquisti di servizi sanitari per assistenza riabilitativada strutture pubbliche ubicate in altre province della Regione: ATS/ASST/Fondazioni pubbliche	€	0	0	0	0	0	0
Acquisto di prestazioni relative all'Assistenza Integrativa da strutture pubbliche ubicate nel proprio territorio: ATS/ASST/Fondazioni pubbliche	€	0	0	0	0	0	0
Acquisto di prestazioni relative all'Assistenza Integrativa da strutture pubbliche ubicate in altre province della Regione: ATS/ASST/Fondazioni pubbliche	€	0	0	0	0	0	0
Acquisto di prestazioni relativa all'Assistenza Protesica da strutture pubbliche ubicate nel proprio territorio: ATS/ ASST/Fondazioni pubbliche	€	0	0	0	0	0	0
Acquisto di prestazioni relative all'Assistenza Protesica da strutture pubbliche ubicate in altre province della Regione: ATS/ASST/Fondazioni pubbliche	€	0	0	0	0	0	0
Acquisto di Drg da strutture pubbliche ubicate nel proprio territorio: ASST/Fondazioni pubbliche	€	0	0	0	0	0	0
Acquisto di Drg da strutture pubbliche ubicate in altre province della Lombardia: ATS/ASST/Fondazioni pubbliche	€	1,751,312	466,764	3,213,081	2,433,690	0	0
Acquisto di prestazioni di psichiatria in strutture pubbliche ubicate nel proprio territorio: ASST/Fondazioni pubbliche	€	0	0	0	0	0	0
Acquisto di prestazioni di psichiatria in strutture pubbliche ubicate in altre province lombarde: ATS/ASST/Fondazioni pubbliche	€	0	0	0	415	0	0
Acquisto farmaci file F da struture pubbliche ubicate nel proprio territorio: ASST/Fondazioni pubbliche	€	0	0	0	0	0	0
Acquisto farmaci file F da strutture pubbliche ubicate in altre province della Regione: ATS/ASST/Fondazioni pubbliche	€	1,942,631	291,262	962,234	1,236,591	0	0
Acquisto farmaci file F da Istituti penitenziari (anche per il tramite di ASST/Fondazioni pubbliche)	€	0	0	0	0	0	0
Acquisto farmaci "Doppio canale" (ex Nota CUF 37 più ossigeno) da strutture pubbliche ubicate nel proprio territorio (rimborso farmaco più servizio): ASST/Fondazioni pubbliche	€	0	0	0	0	0	0
Acquisto farmaci "Doppio canale" (ex Nota CUF 37 più ossigeno) da strutture pubbliche ubicate in altre province (rimborso farmaco più servizio): ATS/ASST/Fondazioni pubbliche	€	59,808	106,503	124,671	809,981	0	0
Acquisto farmaci "Primo Ciclo" da strutture pubbliche ubicate nel proprio territorio: ASST/Fondazioni pubbliche	€	0	0	0	0	0	0
Acquisto farmaci "Primo Ciclo" da strutture pubbliche ubicate in altre province della Regione: ASST/Fondazioni pubbliche	€	1,171	0	165	128	0	0
Acquisto di prestazioni termali da strutture pubbliche ubicate nel proprio territorio: ASST/Fondazioni pubbliche	€	0	0	0	0	0	0
Acquisto di prestazioni termali da strutture pubbliche da strutture pubbliche ubicate in altre province della Regione: ATS/ASST/Fondazioni pubbliche	€	0	0	0	0	0	0
Acquisto di prestazioni trasporto sanitari da strutture pubbliche ubicate nel proprio territorio: ASST/Fondazioni pubbliche	€	0	0	0	0	0	0
Acquisto di prestazioni trasporto sanitari da strutture pubbliche da strutture pubbliche ubicate in altre province della Regione: ATS/ASST/Fondazioni pubbliche	€	0	0	0	0	0	0
Acquisto di voucher sociosanitari da ATS/ASST/Fondazioni della Regione	€	0	0	0	0	0	0
Altri acquisti di prestazioni di servizi socio sanitari da ATS/ASST/Fondazioni della Regione	€	0	0	0	0	0	0
Altri acquisti di prestazioni di servizi socio assistenziali da ATS/ASST/Fondazioni della Regione	€	0	0	0	0	0	0
Acquisto di prestazioni di Cure Palliative Domiciliari vs ATS di appartenza (gestiti da ASST)	€	0	0	0	0	0	0
Acquisto di prestazioni di Cure Palliative Residenziali verso ATS di appartenenza (gestite da ASST)	€	0	0	0	0	0	0
Acquisto di prestazioni di Cure Palliative Domiciliari verso Altre ATS (gestite da ASST)	€	0	0	0	0	0	0
Acquisto di prestazioni di Cure Palliative Residenziali verso Altre ATS della Regione (gestite da ASST)	€	2,720	0	0	9,768	0	0
Acquisto di prestazioni socio sanitarie integrate da RSA gestite da ASST (ATS/ASST/Fondazioni della Regione	€	0	0	0	0	0	0
Acquisto di prestazioni socio sanitarie integrate da CDI gestiti da ASST (ATS/ASST/Fondazioni della Regione)	€	0	0	0	0	0	0
Acquisto di prestazioni socio sanitarie integrate da RSD gestite da ASST (ATS/ASST/Fondazioni della Regione	€	0	0	0	0	0	0
Acquisto di prestazioni socio sanitarie integrate da CDD gestiti da ASST (ATS/ASST/Fondazioni della Regione	€	0	0	0	0	0	0
Acquisto di prestazioni socio sanitarie integrate da hospice gestiti da ASST (ATS/ASST/Fondazioni della Regione)	€	0	0	0	0	0	0
Acquisto di prestazioni di Assistenza domiciliare integrata ADI) gestiti da ASST verso ATS di appartenenza	€	0	0	0	0	0	0
Acquisto di prestazioni di Assistenza domiciliare integrata ADI) gestiti da ASST verso altre ATS della Regione	€	0	0	0	0	0	0
Acquisto di Altre prestazioni sanitarie e sociosanitarie a rilevanza sanitaria UCP Domiciliare) da ASST verso ATS di appartenenza	€	0	0	0	0	0	0
Acquisto di Altre prestazioni sanitarie e sociosanitarie a rilevanza sanitaria (UCP Domiciliare) da ASST verso altre ATS della Regione	€	0	0	0	0	0	0
Servizi di consulenza sanitaria in area pagamento (art. 55 c.1 lett. c) d) ed ex art. 57-58 CCNL) - attività v/ATS-ASST-Fondazioni della Regione	€	0	0	0	0	0	0
Servizi di consulenza sanitaria in area pagamento (art. 55 c.2 CCNL) v/ATS-ASST-Fondazioni della Regione	€	0	0	0	0	0	0
Costi per prestazioni sanitarie intramoenia - Altro verso ATS-ASST-Fondazioni della Regione	€	0	0	0	0	0	0
Altre Contribuzioni Passive e sussidi verso altre ATS/ASST/Fondazioni della Regione	€	0	0	0	0	0	0
Consulenze sanitarie da ATS/ASST/Fondazioni della Regione	€	0	0	0	0	0	0
Consulenze socio-sanitarie da ATS/ASST/Fondazioni della Regione	€	0	0	0	0	0	0
Consulenze scientifiche da ATS/ASST/Fondazioni della Regione	€	0	0	0	0	0	0
Rimborso degli oneri stipendiali del personale sanitario che presta servizio in azienda in posizione di comando in ATS/ASST/Fondazioni della Regione	€	0	0	0	0	0	0
Altre prestazioni per servizi sanitari da ATS/ASST/Fondazioni della Regione	€	1,684	1,087	166,944	42,645	0	0
Altre prestazioni per servizi socio sanitari da ATS/ASST/Fondazioni della Regione	€	0	0	0	0	0	0
Ricoveri Costi - Mobilità passiva internazionale rilevata dalle ATS verso le ASST/IRCCS della Regione	€	0	0	0	0	0	0
Ambulatoriale Costi - Mobilità passiva internazionale rilevata dalle ATS verso le ASST/IRCCS della Regione	€	0	0	0	0	0	0
Altre prestazioni sanitarie Costi - Mobilità passiva internazionale rilevata dalle ATS verso le ASST/IRCCS della Regione	€	0	0	0	0	0	0
Acquisto di altri servizi non sanitari da ATS/ASST/Fondazioni della Regione	€	0	0	0	0	0	0
Consulenze non sanitarie da ATS/ASST/Fondazioni della Regione	€	0	0	0	0	0	0
Rimborso degli oneri stipendiali del personale non sanitario che presta servizio in azienda in posizione di comando in ATS/ASST/Fondazioni della Regione	€	0	0	0	0	0	0
Formazione esternalizzata da ATS/ASST/Fondazioni della Regione	€	0	0	0	100	0	0
B.3) Manutenzione e riparazione (ordinaria esternalizzata)							
Manutenzioni e riparazioni da ATS/ASST/Fondazioni della Regione	€	0	0	0	0	0	0
B.4) Godimento di beni di terzi							
Locazioni e noleggi da ATS/ASST/Fondazioni della Regione	€	0	0	0	0	0	0
B.9 Oneri diversi di gestione							
Indennità, rimborso spese e oneri sociali per il direttore generale, direttore sanitario,	€	0	0	0	0	0	0
Indennità, rimborso spese e oneri sociali per il direttore scientifico a carico del Bilancio	€	0	0	0	0	0	0
Indennità, rimborso spese e oneri sociali per il direttore sociale a carico del Bilancio	€	0	0	0	0	0	0
Sanzioni verso ATS della Regione	€	0	0	0	0	0	0
Altri oneri diversi di gestione da ATS/ASST/IRCCS della Regione	€	0	0	0	0	0	0
C.1 Interessi attivi							
Interessi attivi verso ATS-ASST-Fondazioni della Regione	€	0	0	0	0	0	0
C.3 Interessi passivi							
Interessi passivi verso ATS-ASST-Fondazioni della Regione	€	0	0	0	0	0	0
E.1) Proventi Straordinari							
Plusvalenze da ATS-ASST-Fondazioni della Regione	€	0	0	0	0	0	0
Sopravvenienze attive verso ATS/ASST/Fondazioni della Regione	€	0	0	0	0	0	0
Insussistenze attive verso ATS/ASST/Fondazioni della Regione	€	0	0	0	0	0	0
Sopravvenienze passive verso ATS/ASST/Fondazioni della Regione relative alla mobilità intraregionale	€	0	0	0	0	0	0
E.2) Oneri Straordinari							
Minusvalenze da ATS-ASST-Fondazioni della Regione	€	0	0	0	0	0	0
Insussistenze passive verso ATS/ASST/Fondazioni della Regione relative alla mobilità intraregionale	€	0	0	0	0	0	0

COD. CODE	Dettaglio nota integrativa di: ATS DELLA VAL PADANA - Consuntivo 2020		TOTALE N.J.	1 OF ALL FOGLIO CE	327	Codice Azienda	ATS DELLA CITTA' METROPOLITANA DI MILANO	ATS DELL'INSUBRIA	ATS DELLA MONTAGNA	ATS DELLA BRIANZA	ATS DI BERGAMO	ATS DI BRESCIA	ATS DELLA VAL PADANA	ATS DI PAVIA	ASST GRANDE OSPEDALE METROPOLITANO NIGUARDA	ASST SANTI PAOLO E CARLO	ASST FATEBENEFRATELLI SACCO	ASST CENTRO SPECIALISTICO ORTOPEDICO TRAUMATOLOGICO	ASST OVEST MILANESE	ASST RHODENSE	ASST NORD MILANO	ASST MELEGNANO E DELLA MARTESANA	ASST DI LODI	ASST DEI SETTE LAGHI	ASST DELLA VALLE OLONA	ASST LARIANA	ASST DELLA VALTELLINA E DELL'ALTO LARIO	ASST DELLA VALCAMONICA	ASST DI LECCO	ASST DI MONZA	ASST DI VIMERCATE	ASST PAPA GIOVANNI XXIII	ASST DI BERGAMO OVEST
	(Valori in Euro)						321	322	323	324	325	326	327	328	701	702	703	704	705	706	707	708	709	710	711	712	713	714	715	716	717	718	719
	A.1. Contributi in conto esercizio.																																
4.10.10.20.030.010.00.000	Contributi in conto esercizio da ATS/ASST/Fondazioni della Regione (extra fondo)	€	31664	31664	327		0	0	0	0	0	0	31.664	0	0	0	0	0	0	0	0	0	0	0	0	0	0	0	0	0	0	0	0
4.10.10.20.030.020.00.000	Altri contributi da ATS/ASST/Fondazioni della Regione (extra fondo)	€	0	0	327		0	0	0	0	0	0	0	0	0	0	0	0	0	0	0	0	0	0	0	0	0	0	0	0	0	0	0
	A.2. Proventi e ricavi diversi.																																
4.10.20.10.010.010.00.000	Ricavi per prestazioni drg per la ATS di appartenza	€	0	0	327		0	0	0	0	0	0	0	0	0	0	0	0	0	0	0	0	0	0	0	0	0	0	0	0	0	0	0
4.10.20.10.010.020.00.000	Ricavi per prestazioni drg per altre ATS lombarde	€	0	0	327		0	0	0	0	0	0	0	0	0	0	0	0	0	0	0	0	0	0	0	0	0	0	0	0	0	0	0
4.10.20.10.020.010.01.000	Ricavi per prestazioni attivita' ambulatoriale per la ATS di appartenenza) - escluso PS non seguito ricovero	€	0	0	327		0	0	0	0	0	0	0	0	0	0	0	0	0	0	0	0	0	0	0	0	0	0	0	0	0	0	0
4.10.20.10.020.010.02.000	Ricavi per prestazioni di pronto soccorso non seguite da ricovero per la ATS di appartenenza	€	0	0	327		0	0	0	0	0	0	0	0	0	0	0	0	0	0	0	0	0	0	0	0	0	0	0	0	0	0	0
4.10.20.10.020.020.01.000	Ricavi per prestazioni attivita' ambulatoriale per altre ATS lombarde) - escluso PS non seguito ricovero	€	0	0	327		0	0	0	0	0	0	0	0	0	0	0	0	0	0	0	0	0	0	0	0	0	0	0	0	0	0	0
4.10.20.10.020.020.02.000	Ricavi per prestazioni di pronto soccorso non seguite da ricovero per altre ATS lombarde	€	0	0	327		0	0	0	0	0	0	0	0	0	0	0	0	0	0	0	0	0	0	0	0	0	0	0	0	0	0	0
4.10.20.10.020.110.00.000	Ricavi per prestazioni di "screening" ATS di appartenenza	€	0	0	327		0	0	0	0	0	0	0	0	0	0	0	0	0	0	0	0	0	0	0	0	0	0	0	0	0	0	0
4.10.20.10.020.120.00.000	Ricavi per prestazioni di "screening" altre ATS della Regione	€	0	0	327		0	0	0	0	0	0	0	0	0	0	0	0	0	0	0	0	0	0	0	0	0	0	0	0	0	0	0
4.10.10.20.020.210.00.000	Ricavi per Neuro-psichiatria infantile (Utonpia) per la ATS di appartenenza	€	0	0	327		0	0	0	0	0	0	0	0	0	0	0	0	0	0	0	0	0	0	0	0	0	0	0	0	0	0	0
4.10.10.20.020.220.00.000	Ricavi per Neuro-psichiatria infantile (Utonpia) per altre ATS lombarde	€	0	0	327		0	0	0	0	0	0	0	0	0	0	0	0	0	0	0	0	0	0	0	0	0	0	0	0	0	0	0
4.10.10.20.030.010.00.000	Ricavi per attivita' di psichiatria (circ. 46/san) per la ATS di appartenenza	€	0	0	327		0	0	0	0	0	0	0	0	0	0	0	0	0	0	0	0	0	0	0	0	0	0	0	0	0	0	0
4.10.10.20.030.020.00.000	Ricavi per attivita' di psichiatria (circ. 46/san) per altre ATS lombarde	€	0	0	327		0	0	0	0	0	0	0	0	0	0	0	0	0	0	0	0	0	0	0	0	0	0	0	0	0	0	0
4.10.10.20.040.010.01.000	Ricavi per farmaci File F (escluso HCV) per la ATS di appartenenza	€	0	0	327		0	0	0	0	0	0	0	0	0	0	0	0	0	0	0	0	0	0	0	0	0	0	0	0	0	0	0
4.10.10.20.040.010.02.000	Ricavi per farmaci HCV per la ATS di appartenenza	€	0	0	327		0	0	0	0	0	0	0	0	0	0	0	0	0	0	0	0	0	0	0	0	0	0	0	0	0	0	0
4.10.10.20.040.020.01.000	Ricavi per farmaci File F (escluso HCV) per altre ATS lombarde	€	0	0	327		0	0	0	0	0	0	0	0	0	0	0	0	0	0	0	0	0	0	0	0	0	0	0	0	0	0	0
4.10.10.20.040.020.02.000	Ricavi per farmaci HCV per altre ATS lombarde	€	0	0	327		0	0	0	0	0	0	0	0	0	0	0	0	0	0	0	0	0	0	0	0	0	0	0	0	0	0	0
4.10.10.20.040.080.01.000	Ricavi per i farmaci File F (escluso HCV) per carcerati (per conto istituti penitenziari)	€	0	0	327		0	0	0	0	0	0	0	0	0	0	0	0	0	0	0	0	0	0	0	0	0	0	0	0	0	0	0
4.10.20.10.040.080.02.000	Ricavi per i farmaci HCV per carcerati (per conto istituti penitenziari)	€	0	0	327		0	0	0	0	0	0	0	0	0	0	0	0	0	0	0	0	0	0	0	0	0	0	0	0	0	0	0
4.10.20.10.050.010.00.000	Ricavi per farmaci erogati in "Doppio Canale" per ATS di appartenenza	€	0	0	327		0	0	0	0	0	0	0	0	0	0	0	0	0	0	0	0	0	0	0	0	0	0	0	0	0	0	0
4.10.10.20.050.020.00.000	Ricavi per farmaci erogati in "Doppio Canale" per altre ATS lombarde	€	0	0	327		0	0	0	0	0	0	0	0	0	0	0	0	0	0	0	0	0	0	0	0	0	0	0	0	0	0	0
4.10.10.20.060.010.00.000	Ricavi per farmaci erogati in "Primo ciclo" per ATS di appartenenza	€	0	0	327		0	0	0	0	0	0	0	0	0	0	0	0	0	0	0	0	0	0	0	0	0	0	0	0	0	0	0
4.10.10.20.060.020.00.000	Ricavi per farmaci erogati in "Primo ciclo" per altre ATS lombarde	€	0	0	327		0	0	0	0	0	0	0	0	0	0	0	0	0	0	0	0	0	0	0	0	0	0	0	0	0	0	0
4.10.10.20.100.010.00.000	Prestazioni di servizi MMG, PLS, Continuità assistenziale per altre ATS della Regione appartenenza	€	0	0	327		0	0	0	0	0	0	0	0	0	0	0	0	0	0	0	0	0	0	0	0	0	0	0	0	0	0	0
4.10.20.10.100.020.00.000	Prestazioni di servizi MMG, PLS, Continuità assistenziale per altre ATS lombarde	€	0	0	327		0	0	0	0	0	0	0	0	0	0	0	0	0	0	0	0	0	0	0	0	0	0	0	0	0	0	0
4.10.20.10.110.010.00.000	Prestazioni servizi farmaceutica convenzionata per ATS di appartenza	€	0	0	327		0	0	0	0	0	0	0	0	0	0	0	0	0	0	0	0	0	0	0	0	0	0	0	0	0	0	0
4.10.10.20.110.020.00.000	Prestazioni servizi farmaceutica convenzionata per altre ATS lombarde	€	0	0	327		0	0	0	0	0	0	0	0	0	0	0	0	0	0	0	0	0	0	0	0	0	0	0	0	0	0	0
4.10.20.10.120.010.00.000	Prestazioni termali per ATS di appartenenza	€	0	0	327		0	0	0	0	0	0	0	0	0	0	0	0	0	0	0	0	0	0	0	0	0	0	0	0	0	0	0
4.10.10.20.120.020.00.000	Prestazioni termali per altre ATS lombarde	€	0	0	327		0	0	0	0	0	0	0	0	0	0	0	0	0	0	0	0	0	0	0	0	0	0	0	0	0	0	0
4.10.10.20.130.010.00.000	Prestazioni di trasporto ambulanze ed elisoccorso per ATS di appartenenza	€	0	0	327		0	0	0	0	0	0	0	0	0	0	0	0	0	0	0	0	0	0	0	0	0	0	0	0	0	0	0
4.10.10.20.130.021.00.000	Prestazioni di assistenza integrativa per ATS di appartenenza	€	0	0	327		0	0	0	0	0	0	0	0	0	0	0	0	0	0	0	0	0	0	0	0	0	0	0	0	0	0	0
4.10.10.20.130.022.00.000	Prestazioni di assistenza integrativa per altre ATS lombarde	€	0	0	327		0	0	0	0	0	0	0	0	0	0	0	0	0	0	0	0	0	0	0	0	0	0	0	0	0	0	0
4.10.10.20.130.023.00.000	Prestazioni di assistenza protesica per ATS di appartenenza	€	0	0	327		0	0	0	0	0	0	0	0	0	0	0	0	0	0	0	0	0	0	0	0	0	0	0	0	0	0	0
4.10.10.20.130.024.00.000	Prestazioni di assistenza protesica per altre ATS lombarde	€	0	0	327		0	0	0	0	0	0	0	0	0	0	0	0	0	0	0	0	0	0	0	0	0	0	0	0	0	0	0
4.10.10.20.130.025.00.000	Prestazioni di assistenza riabilitativa extraospedaliera per ATS di appartenenza	€	0	0	327		0	0	0	0	0	0	0	0	0	0	0	0	0	0	0	0	0	0	0	0	0	0	0	0	0	0	0
4.10.20.10.130.026.00.000	Prestazioni di assistenza riabilitativa extraospedaliera per altre ATS lombarde	€	0	0	327		0	0	0	0	0	0	0	0	0	0	0	0	0	0	0	0	0	0	0	0	0	0	0	0	0	0	0
4.10.20.10.130.027.00.000	Ricavi per cessioni di emocomponenti e cellule staminali di produzione regionale VS ATS, ASST, IRCCS della Regione	€	0	0	327		0	0	0	0	0	0	0	0	0	0	0	0	0	0	0	0	0	0	0	0	0	0	0	0	0	0	0
4.10.20.10.130.028.00.000	Ricavi per cessioni di emocomponenti e cellule staminali NON di produzione regionale VS ATS, ASST, IRCCS della Regione	€	0	0	327		0	0	0	0	0	0	0	0	0	0	0	0	0	0	0	0	0	0	0	0	0	0	0	0	0	0	0
4.10.20.10.130.029.00.000	Prestazioni assistenza domiciliare integrata (ADI) per ATS di appartenenza	€	0	0	327		0	0	0	0	0	0	0	0	0	0	0	0	0	0	0	0	0	0	0	0	0	0	0	0	0	0	0
4.10.20.10.130.030.00.000	Prestazioni assistenza domiciliare integrata (ADI) per altre ATS lombarde	€	0	0	327		0	0	0	0	0	0	0	0	0	0	0	0	0	0	0	0	0	0	0	0	0	0	0	0	0	0	0
4.10.20.10.190.010.00.000	Altre prestazioni sanitarie vATS di appartenenza	€	0	0	327		0	0	0	0	0	0	0	0	0	0	0	0	0	0	0	0	0	0	0	0	0	0	0	0	0	0	0
4.10.20.10.190.020.00.000	Altre prestazioni sanitarie verso altre ATS/ASST/Fondazioni lombardi	€	248095	248095	327		0	0	0	0	0	0	0	0	0	0	0	0	0	0	0	0	0	0	0	0	0	0	0	0	0	0	0
4.10.10.20.150.021.00.000	Ricavi per prestazioni di cure palliative domiciliari per ATS di appartenenza	€	0	0	327		0	0	0	0	0	0	0	0	0	0	0	0	0	0	0	0	0	0	0	0	0	0	0	0	0	0	0
4.10.10.20.150.022.00.000	Ricavi per prestazioni di cure palliative domiciliari per altre ATS lombarde	€	0	0	327		0	0	0	0	0	0	0	0	0	0	0	0	0	0	0	0	0	0	0	0	0	0	0	0	0	0	0
4.10.10.20.190.023.00.000	Ricavi per prestazioni di cure palliative residenziali per ATS di appartenenza	€	0	0	327		0	0	0	0	0	0	0	0	0	0	0	0	0	0	0	0	0	0	0	0	0	0	0	0	0	0	0
4.10.10.20.190.024.00.000	Ricavi per prestazioni di cure palliative residenziali per altre ATS lombarde	€	0	0	327		0	0	0	0	0	0	0	0	0	0	0	0	0	0	0	0	0	0	0	0	0	0	0	0	0	0	0
4.10.10.20.200.010.00.000	Altre prestazioni socio sanitarie vATS di appartenenza	€	0	0	327		0	0	0	0	0	0	0	0	0	0	0	0	0	0	0	0	0	0	0	0	0	0	0	0	0	0	0
4.10.10.20.200.015.00.000	Ricavi per Voucher socio-sanitari ATS della Regione	€	0	0	327		0	0	0	0	0	0	0	0	0	0	0	0	0	0	0	0	0	0	0	0	0	0	0	0	0	0	0
4.10.20.10.200.020.00.000	Altre prestazioni socio sanitarie verso altre ATS/ASST/Fondazioni lombardi	€	0	0	327		0	0	0	0	0	0	0	0	0	0	0	0	0	0	0	0	0	0	0	0	0	0	0	0	0	0	0
4.10.10.20.300.010.00.000	Ricavi per consulenza sanitaria per ATS di appartenenza	€	0	0	327		0	0	0	0	0	0	0	0	0	0	0	0	0	0	0	0	0	0	0	0	0	0	0	0	0	0	0
4.10.10.20.300.020.00.000	Ricavi per consulenza sanitaria vIatre ATS-ASST-Fondazioni della Regione	€	0	0	327		0	0	0	0	0	0	0	0	0	0	0	0	0	0	0	0	0	0	0	0	0	0	0	0	0	0	0
4.10.10.20.500.120.00.000	Ricavi per servizi di consulenza sanitaria in area pagamento (art. 55 c.1 lett. c) di ed ex art. 57,58 CCNL) verso ATS,ASST,Fondazioni della Regione	€	0	0	327		0	0	0	0	0	0	0	0	0	0	0	0	0	0	0	0	0	0	0	0	0	0	0	0	0	0	0
4.10.10.20.500.220.00.000	Ricavi per prestazioni sanitarie intramoenia - Altro verso ATS-ASST-Fondazioni	€	0	0	327		0	0	0	0	0	0	0	0	0	0	0	0	0	0	0	0	0	0	0	0	0	0	0	0	0	0	0
4.10.20.10.600.800.00.000	Ricavi di ATS per attività di prevenzione, salute ambiente di lavoro, igiene pubblica ed ambientale verso ATS/ASST/Fondazioni della Regione	€	259132	259132	327		0	0	0	0	0	0	0	0	0	0	0	0	0	0	0	0	0	0	0	0	0	0	0	0	0	0	0
4.10.20.10.650.620.00.000	Ricavi di ATS per sanzioni amministrative art. 12-bis, L.R. 31/1997 verso ATS/ASST/Fondazioni della Regione	€	0	0	327		0	0	0	0	0	0	0	0	0	0	0	0	0	0	0	0	0	0	0	0	0	0	0	0	0	0	0
4.10.20.20.050.020.00.000	Ricavi per formazione verso ATS/ASST/Fondazioni della Regione	€	0	0	327		0	0	0	0	0	0	0	0	0	0	0	0	0	0	0	0	0	0	0	0	0	0	0	0	0	0	0
4.10.20.20.080.010.00.000	Altri ricavi per prestazioni non sanitarie verso ATS/ASST/Fondazioni della Regione	€	185064	185064	327		0	0	0	0	0	0	0	0	0	0	0	0	0	0	0	0	0	0	0	0	0	0	0	0	0	0	0
4.10.20.20.080.011.00.000	Altri concorsi, recuperi e rimborsi da parte della Regione - GSA	€	0	0	327		0	0	0	0	0	0	0	0	0	0	0	0	0	0	0	0	0	0	0	0	0	0	0	0	0	0	0
4.10.20.20.080.020.00.000	Altri proventi diversi verso ATS/ASST/Fondazioni della Regione	€	0	0	327		0	0	0	0	0	0	0	0	0	0	0	0	0	0	0	0	0	0	0	0	0	0	0	0	0	0	0
	A.3) Concorsi, recuperi, rimborsi per attività tipiche.																																
4.10.30.20.010.010.00.000	Rimborso personale comandato e convenzionato c/o ATS/ASST/Fondazioni della Regione	€	167777	167777	327		0	0	0	0	0	0	0	0	0	0	0	0	0	0	0	0	0	0	0	49.340	0	0	0	0	0	0	0
4.10.30.20.020.010.00.000	Rimborsi per Cessione di farmaci ed emoderivati verso ATS/ASST/Fondazioni della Regione (ESCLUSI EMODERIVATI GESTITI VIA CONSORZIO INTERREGIONALE)	€	0	0	327		0	0	0	0	0	0	0	0	0	0	0	0	0	0	0	0	0	0	0	0	0	0	0	0	0	0	0
4.10.30.20.020.012.00.000	Rimborsi per Cessione emoderivati verso ATS/ASST/Fondazioni della Regione (SOLAMENTE OVE GESTITI NELL'AMBITO DEL CONSORZIO INTERREGIONALE)	€	0	0	327		0	0	0	0	0	0	0	0	0	0	0	0	0	0	0	0	0	0	0	0	0	0	0	0	0	0	0
4.10.30.20.030.010.00.000	Rimborsi per Cessione di sangue ed emocomponenti verso	€	0	0	327		0	0	0	0	0	0	0	0	0	0	0	0	0	0	0	0	0	0	0	0	0	0	0	0	0	0	0
4.10.30.20.030.020.00.000	Rimborsi per Cessione di Emoderivati di produzione regionale verso ATS/ASST/Fondazioni della Regione	€	0	0	327		0	0	0	0	0	0	0	0	0	0	0	0	0	0	0	0	0	0	0	0	0	0	0	0	0	0	0
4.10.30.20.040.010.00.000	Rimborso per acquisto altri beni da parte di ATS/ASST/Fondazioni della Regione	€	0	0	327		0	0	0	0	0	0	0	0	0	0	0	0	0	0	0	0	0	0	0	0	0	0	0	0	0	0	0
4.10.30.20.050.010.00.000	Altri concorsi, recuperi e rimborsi per attività tipiche da parte di ATS/ASST/Fondazioni della Regione	€	0	0	327		0	0	0	0	0	0	0	0	0	0	0	0	0	0	0	0	0	0	0	0	0	0	0	0	0	0	0
	B.1) Acquisti di beni																																
4.20.05.10.010.810.00.000	Farmaceutici Specialità Medicinali da ATS/ASST/Fondazioni della Regione	€	0	0	327		0	0	0	0	0	0	0	0	0	0	0	0	0	0	0	0	0	0	0	0	0	0	0	0	0	0	0
4.20.05.10.010.820.00.000	Farmaceutici Specialità Medicinali (Doppio Canale ex Nota CUF 37) da ATS/ASST/Fondazioni della Regione	€	0	0	327		0	0	0	0	0	0	0	0	0	0	0	0	0	0	0	0	0	0	0	0	0	0	0	0	0	0	0
4.20.05.10.020.810.00.000	Farmaceutici Ossigeno da ATS/ASST/Fondazioni della Regione	€	0	0	327		0	0	0	0	0	0	0	0	0	0	0	0	0	0	0	0	0	0	0	0	0	0	0	0	0	0	0
4.20.05.10.020.820.00.000	Farmaceutici Ossigeno (Doppio Canale) da ATS/ASST/Fondazioni della Regione	€	0	0	327		0	0	0	0	0	0	0	0	0	0	0	0	0	0	0	0	0	0	0	0	0	0	0	0	0	0	0
4.20.05.10.030.810.00.000	Emoderivati da ATS/ASST/Fondazioni della Regione (ESCLUSI EMODERIVATI GESTITI VIA CONSORZIO INTERREGIONALE)	€	0	0	327		0	0	0	0	0	0	0	0	0	0	0	0	0	0	0	0	0	0	0	0	0	0	0	0	0	0	0
4.20.05.10.030.812.00.000	Emoderivati da ATS/ASST/Fondazioni della Regione (SOLAMENTE OVE GESTITI NELL'AMBITO DEL CONSORZIO INTERREGIONALE)	€	0	0	327		0	0	0	0	0	0	0	0	0	0	0	0	0	0	0	0	0	0	0	0	0	0	0	0	0	0	0
4.20.05.10.030.820.00.000	Emoderivati (Doppio Canale ex Nota CUF 37) da ATS/ASST/Fondazioni della Regione	€	0	0	327		0	0	0	0	0	0	0	0	0	0	0	0	0	0	0	0	0	0	0	0	0	0	0	0	0	0	0
4.20.05.10.030.910.00.000	Emoderivati di produzione regionale da ATS/ASST/IRCCS/Fondazioni della Regione	€	0	0	327		0	0	0	0	0	0	0	0	0	0	0	0	0	0	0	0	0	0	0	0	0	0	0	0	0	0	0
4.20.05.10.030.920.00.000	Emoderivati di produzione regionale da ATS/ASST/IRCCS/Fondazioni della Regione SOLAMENTE OVE GESTITI NELL'AMBITO DEL CONSORZIO INTERREGIONALE)	€	0	0	327		0	0	0	0	0	0	0	0	0	0	0	0	0	0	0	0	0	0	0	0	0	0	0	0	0	0	0
4.20.05.10.130.810.00.000	Sangue ed emocomponenti da ATS/ASST/Fondazioni della Regione	€	0	0	327		0	0	0	0	0	0	0	0	0	0	0	0	0	0	0	0	0	0	0	0	0	0	0	0	0	0	0
4.20.05.10.800.811.00.000	Altri beni e prodotti sanitari Prodotti farmaceutici ed emoderivati) da ATS/ASST/Fondazioni della Regione	€	0	0	327		0	0	0	0	0	0	0	0	0	0	0	0	0	0	0	0	0	0	0	0	0	0	0	0	0	0	0
4.20.05.10.800.813.00.000	Altri beni e prodotti sanitari (Dispositivi Medici) da ATS/ASST/Fondazioni della Regione	€	0	0	327		0	0	0	0	0	0	0	0	0	0	0	0	0	0	0	0	0	0	0	0	0	0	0	0	0	0	0
4.20.05.10.800.814.00.000	Altri beni e prodotti sanitari (Prodotti dietetici) da ATS/ASST/Fondazioni della Regione	€	0	0	327		0	0	0	0	0	0	0	0	0	0	0	0	0	0	0	0	0	0	0	0	0	0	0	0	0	0	0
4.20.05.10.800.815.00.000	Altri beni e prodotti sanitari (Materiali per la profilassi - vaccini) da ATS/ASST/Fondazioni della Regione	€	2270922	2270922	327		0	0	0	0	2.270.922	0	0	0	0	0	0	0	0	0	0	0	0	0	0	0	0	0	0	0	0	0	0
4.20.05.10.800.816.00.000	Altri beni e prodotti sanitari (Prodotti chimici) da ATS/ASST/Fondazioni della Regione	€	0	0	327		0	0	0	0	0	0	0	0	0	0	0	0	0	0	0	0	0	0	0	0	0	0	0	0	0	0	0
4.20.05.10.800.817.00.000	Altri beni e prodotti sanitari Materiali e prodotti per uso veterinario) da ATS/ASST/F

Dettaglio nota integrativa di: ATS DELLA VAL PADANA - Consuntivo 2020		ASST DI BERGAMO EST	ASST DEGLI SPEDALI CIVILI DI BRESCIA	ASST DELLA FRANCIACORTA	ASST DEL GARDA	ASST DI CREMONA	ASST DI MANTOVA	ASST DI CREMA	ASST DI PAVIA	IRCCS CENTRO CURE DELLE BRONC. - CASATENOVO	IRCCS ISTITUTO NAZIONALE DEI TUMORI	IRCCS ISTITUTO NEUROLOGICO CARLO BESTA	IRCCS POLICLINICO SAN MATTEO	IRCCS OSPEDALE POLICLINICO DI MILANO	AZIENDA REGIONALE EMERGENZA URGENZA (AREU)	AGENZIA DEI CONTROLLI
(Valori in Euro)		720	721	722	723	724	725	726	727	920	922	923	924	925	991	992
A.1. Contributi in conto esercizio.																
Contributi vincolati da ATS/ASST/Fondazioni della Regione (extra fondo)	€	0	0	0	0	0	0	0	0	0	0	0	0	0	0	0
Altri contributi da ATS/ASST/Fondazioni della Regione (extra fondo)	€	0	0	0	0	0	0	0	0	0	0	0	0	0	0	0
A.2. Proventi e ricavi diversi.																
Ricavi per prestazioni drg per la ATS di appartenza	€	0	0	0	0	0	0	0	0	0	0	0	0	0	0	0
Ricavi per prestazioni drg per altre ATS lombarde	€	0	0	0	0	0	0	0	0	0	0	0	0	0	0	0
Ricavi per prestazioni ambul. ambulatoriale per la ATS di appartenenza) - escluso PS non seguito ricovero	€	0	0	0	0	0	0	0	0	0	0	0	0	0	0	0
Ricavi per prestazioni di pronto soccorso non seguite da ricovero per la ATS di appartenenza	€	0	0	0	0	0	0	0	0	0	0	0	0	0	0	0
Ricavi per prestazioni attività' ambulatoriale per altre ATS lombardo) - escluso PS non seguito ricovero	€	0	0	0	0	0	0	0	0	0	0	0	0	0	0	0
Ricavi per prestazioni di pronto soccorso non seguite da ricovero per altre ATS lombarde	€	0	0	0	0	0	0	0	0	0	0	0	0	0	0	0
Ricavi per prestazioni di "screening" ATS di appartenenza	€	0	0	0	0	0	0	0	0	0	0	0	0	0	0	0
Ricavi per prestazioni di "screening" altre ATS della Regione	€	0	0	0	0	0	0	0	0	0	0	0	0	0	0	0
Ricavi per Neuro-psichiatria Infantile (Utonpia) per la ATS di appartenenza	€	0	0	0	0	0	0	0	0	0	0	0	0	0	0	0
Ricavi per Neuro-psichiatria Infantile (Utonpia) per altre ATS lombarde	€	0	0	0	0	0	0	0	0	0	0	0	0	0	0	0
Ricavi per attivita' di psichiatria (circ. 46/san) per la ATS di appartenenza	€	0	0	0	0	0	0	0	0	0	0	0	0	0	0	0
Ricavi per attivita' di psichiatria (circ. 46/san) per altre ATS lombarde	€	0	0	0	0	0	0	0	0	0	0	0	0	0	0	0
Ricavi per farmaci File F (escluso HCv) per la ATS di appartenenza	€	0	0	0	0	0	0	0	0	0	0	0	0	0	0	0
Ricavi per farmaci HCv per la ATS di appartenenza	€	0	0	0	0	0	0	0	0	0	0	0	0	0	0	0
Ricavi per farmaci File F (escluso HCv) per altre ATS lombarde	€	0	0	0	0	0	0	0	0	0	0	0	0	0	0	0
Ricavi per farmaci HCv per altre ATS lombarde	€	0	0	0	0	0	0	0	0	0	0	0	0	0	0	0
Ricavi per i farmaci File F (escluso HCv) per carcerati (per conto istituti penitenziari)	€	0	0	0	0	0	0	0	0	0	0	0	0	0	0	0
Ricavi per i farmaci HCv per carcerati (per conto istituti penitenziari)	€	0	0	0	0	0	0	0	0	0	0	0	0	0	0	0
Ricavi per farmaci erogati in "Doppio Canale" per ATS di appartenenza	€	0	0	0	0	0	0	0	0	0	0	0	0	0	0	0
Ricavi per farmaci erogati in "Doppio Canale" per altre ATS lombarde	€	0	0	0	0	0	0	0	0	0	0	0	0	0	0	0
Ricavi per farmaci erogati in "Primo ciclo" per ATS di appartenenza	€	0	0	0	0	0	0	0	0	0	0	0	0	0	0	0
Ricavi per farmaci erogati in "Primo ciclo" per altre ATS lombarde	€	0	0	0	0	0	0	0	0	0	0	0	0	0	0	0
Prestazioni di servizi MMG, PLS, Continuità assistenziale per ATS di appartenenza	€	0	0	0	0	0	0	0	0	0	0	0	0	0	0	0
Prestazioni di servizi MMG, PLS, Continuità assistenziale per altre ATS lombarde	€	0	0	0	0	0	0	0	0	0	0	0	0	0	0	0
Prestazioni servizi farmaceutica convenzionata per ATS di appartenenza	€	0	0	0	0	0	0	0	0	0	0	0	0	0	0	0
Prestazioni servizi farmaceutica convenzionata per altre ATS lombarde	€	0	0	0	0	0	0	0	0	0	0	0	0	0	0	0
Prestazioni termali per ATS di appartenenza	€	0	0	0	0	0	0	0	0	0	0	0	0	0	0	0
Prestazioni termali per altre ATS lombarde	€	0	0	0	0	0	0	0	0	0	0	0	0	0	0	0
Prestazioni di trasporto ambulanze ed elisoccorso per ATS di appartenenza	€	0	0	0	0	0	0	0	0	0	0	0	0	0	0	0
Prestazioni di assistenza integrativa per ATS di appartenenza	€	0	0	0	0	0	0	0	0	0	0	0	0	0	0	0
Prestazioni di assistenza integrativa per altre ATS lombarde	€	0	0	0	0	0	0	0	0	0	0	0	0	0	0	0
Prestazioni di assistenza protesica per ATS di appartenenza	€	0	0	0	0	0	0	0	0	0	0	0	0	0	0	0
Prestazioni di assistenza protesica per altre ATS lombarde	€	0	0	0	0	0	0	0	0	0	0	0	0	0	0	0
Prestazioni di assistenza riabilitativa extraospedaliera per ATS di appartenenza	€	0	0	0	0	0	0	0	0	0	0	0	0	0	0	0
Prestazioni di assistenza riabilitativa extraospedaliera per altre ATS lombarde	€	0	0	0	0	0	0	0	0	0	0	0	0	0	0	0
Ricavi per cessioni di emocomponenti e cellule staminali di produzione regionale vs ATS, ASST, IRCCS della Regione	€	0	0	0	0	0	0	0	0	0	0	0	0	0	0	0
Ricavi per cessioni di emocomponenti e cellule staminali NON di produzione regionale vs ATS, ASST, IRCCS della Regione	€	0	0	0	0	0	0	0	0	0	0	0	0	0	0	0
Prestazioni assistenza domiciliare integrata (ADI) per ATS di appartenenza	€	0	0	0	0	0	0	0	0	0	0	0	0	0	0	0
Prestazioni assistenza domiciliare integrata (ADI) per altre ATS lombarde	€	0	0	0	0	0	0	0	0	0	0	0	0	0	0	0
Altre prestazioni sanitarie vrATS di appartenenza	€	0	0	0	0	0	0	0	0	0	0	0	0	0	0	0
Altre prestazioni sanitarie verso altre ATS/ASST/Fondazioni lombardi	€	0	0	0	0	248,095	0	0	0	0	0	0	0	0	0	0
Ricavi per prestazioni di cure palliative domiciliari per ATS di appartenenza	€	0	0	0	0	0	0	0	0	0	0	0	0	0	0	0
Ricavi per prestazioni di cure palliative domiciliari per altre ATS lombarde	€	0	0	0	0	0	0	0	0	0	0	0	0	0	0	0
Ricavi per prestazioni di cure palliative residenziali per ATS di appartenenza	€	0	0	0	0	0	0	0	0	0	0	0	0	0	0	0
Ricavi per prestazioni di cure palliative residenziali per altre ATS lombarde	€	0	0	0	0	0	0	0	0	0	0	0	0	0	0	0
Altre prestazioni socio sanitarie vr ATS di appartenenza	€	0	0	0	0	0	0	0	0	0	0	0	0	0	0	0
Ricavi per Voucher socio-sanitari ATS della Regione	€	0	0	0	0	0	0	0	0	0	0	0	0	0	0	0
Altre prestazioni socio sanitarie verso altre ATS/ASST/Fondazioni lombardi	€	0	0	0	0	0	0	0	0	0	0	0	0	0	0	0
Ricavi per consulenza sanitaria per ATS di appartenenza	€	0	0	0	0	0	0	0	0	0	0	0	0	0	0	0
Ricavi per consulenza sanitaria vraltre ATS-ASST-Fondazioni della Regione	€	0	0	0	0	0	0	0	0	0	0	0	0	0	0	0
Ricavi per servizi di consulenza sanitaria in area pagamento (art. 55 c.1 lett. c) di ed ex art. 57,58 CCNL verso ATS-ASST-Fondazioni della Regione	€	0	0	0	0	0	0	0	0	0	0	0	0	0	0	0
Ricavi per prestazioni sanitarie intramoenia - Altro verso ATS-ASST-Fondazioni	€	0	0	0	0	0	0	0	0	0	0	0	0	0	0	0
Ricavi di ATS per attività di prevenzione, salute ambiente di lavoro, igiene pubblica ed ambientale verso ATS/ASST/Fondazioni della Regione	€	0	0	0	1,916	151,315	11,152	94,749	0	0	0	0	0	0	0	0
Ricavi di ATS per sanzioni amministrative art. 12-bis, L.R. 31/1997 - ATS/ASST/Fondazioni della Regione	€	0	0	0	0	0	0	0	0	0	0	0	0	0	0	0
Ricavi per formazione verso ATS/ASST/Fondazioni della Regione	€	0	0	0	0	0	0	0	0	0	0	0	0	0	0	0
Altri ricavi per prestazioni non sanitarie verso ATS/ASST/Fondazioni della Regione	€	0	0	0	0	36,468	97,983	50,619	0	0	0	0	0	0	0	0
Altri concorsi, recuperi e rimborsi da parte della Regione - GSA	€	0	0	0	0	0	0	0	0	0	0	0	0	0	0	0
Altri proventi diversi verso ATS/ASST/Fondazioni della Regione	€	0	0	0	0	0	0	0	0	0	0	0	0	0	0	0
A.3) Concorsi, recuperi, rimborsi per attività tipiche.																
Rimborso personale comandato e convenzionato c/o ATS/ASST/Fondazioni della Regione	€	0	0	0	0	39,070	79,367	0	0	0	0	0	0	0	0	0
Rimborso per Cessione di farmaci ed emoderivati verso ATS/ASST/Fondazioni della Regione (ESCLUSI EMODERIVATI GESTITI VIA CONSORZIO INTERREGIONALE)	€	0	0	0	0	0	0	0	0	0	0	0	0	0	0	0
Rimborsi per Cessione emoderivati verso ATS/ASST/Fondazioni della Regione (SOLAMENTE OVE GESTITI NELL'AMBITO DEL CONSORZIO INTERREGIONALE)	€	0	0	0	0	0	0	0	0	0	0	0	0	0	0	0
Rimborsi per Cessione di sangue ed emocomponenti verso	€	0	0	0	0	0	0	0	0	0	0	0	0	0	0	0
Rimborsi per Cessione di Emoderivati di produzione regionale verso ATS/ASST/Fondazioni della Regione	€	0	0	0	0	0	0	0	0	0	0	0	0	0	0	0
Rimborso per acquisto altri beni da parte di ATS/ASST/Fondazioni della Regione	€	0	0	0	0	0	0	0	0	0	0	0	0	0	0	0
Altri concorsi, recuperi e rimborsi per attività tipiche da parte di ATS/ASST/Fondazioni della Regione	€	0	0	0	0	0	0	0	0	0	0	0	0	0	0	0
B.1) Acquisti di beni																
Farmaceutici: Specialità Mediconali da ATS/ASST/Fondazioni della Regione	€	0	0	0	0	0	0	0	0	0	0	0	0	0	0	0
Farmaceutici: Specialità Mediconali (Doppio Canale ex Nota CUF 37) da ATS/ASST/Fondazioni della Regione	€	0	0	0	0	0	0	0	0	0	0	0	0	0	0	0
Farmaceutici: Ossigeno da ATS/ASST/Fondazioni della Regione	€	0	0	0	0	0	0	0	0	0	0	0	0	0	0	0
Farmaceutici: Ossigeno (Doppio Canale) da ATS/ASST/Fondazioni della Regione	€	0	0	0	0	0	0	0	0	0	0	0	0	0	0	0
Emoderivati da ATS/ASST/Fondazioni della Regione [ESCLUSI EMODERIVATI GESTITI VIA CONSORZIO INTERREGIONALE]	€	0	0	0	0	0	0	0	0	0	0	0	0	0	0	0
Emoderivati da ATS/ASST/Fondazioni della Regione [SOLAMENTE OVE GESTITI NELL'AMBITO DEL CONSORZIO INTERREGIONALE]	€	0	0	0	0	0	0	0	0	0	0	0	0	0	0	0
Emoderivati (Doppio Canale ex Nota CUF 37) da ATS/ASST/Fondazioni della Regione	€	0	0	0	0	0	0	0	0	0	0	0	0	0	0	0
Emoderivati di produzione regionale da ATS/ASST/IRCCS/Fondazioni della Regione	€	0	0	0	0	0	0	0	0	0	0	0	0	0	0	0
Emoderivati di produzione regionale da ATS/ASST/IRCCS/Fondazioni della Regione SOLAMENTE OVE GESTITI NELL'AMBITO DEL CONSORZIO INTERREGIONALE	€	0	0	0	0	0	0	0	0	0	0	0	0	0	0	0
Sangue ed emocomponenti da ATS/ASST/Fondazioni della Regione	€	0	0	0	0	0	0	0	0	0	0	0	0	0	0	0
Altri beni e prodotti sanitari Prodotti farmaceutici ed emoderivati) da ATS/ASST/Fondazioni della Regione	€	0	0	0	0	0	0	0	0	0	0	0	0	0	0	0
Altri beni e prodotti sanitari (Dispositivi Medici) da ATS/ASST/Fondazioni della Regione	€	0	0	0	0	0	0	0	0	0	0	0	0	0	0	0
Altri beni e prodotti sanitari (Prodotti dietetici) da ATS/ASST/Fondazioni della Regione	€	0	0	0	0	0	0	0	0	0	0	0	0	0	0	0
Altri beni e prodotti sanitari (Materiali per la profilassi - vaccini) da ATS/ASST/Fondazioni della Regione	€	0	0	0	0	0	0	0	0	0	0	0	0	0	0	0
Altri beni e prodotti sanitari (Prodotti chimici) da ATS/ASST/Fondazioni della Regione	€	0	0	0	0	0	0	0	0	0	0	0	0	0	0	0
Altri beni e prodotti sanitari Materiali e prodotti per uso veterinario) da ATS/ASST/Fondazioni della Regione	€	0	0	0	0	0	0	0	0	0	0	0	0	0	0	0
Altri beni e prodotti sanitari Altri beni e prodotti sanitari) da ATS/ASST/Fondazioni della Regione	€	0	0	0	0	0	0	0	0	0	0	0	0	0	0	0
Altri beni non sanitari da ATS/ASST/Fondazioni della Regione	€	0	0	0	0	0	0	0	0	0	0	0	0	0	0	0
Assistenza per medicina di base convenzionata da strutture pubbliche ubicate nel proprio territorio ASST/Fondazioni pubbliche	€	0	0	0	0	0	0	0	0	0	0	0	0	0	0	0
Assistenza per medicina di base convenzionata da strutture pubbliche ubicate in altre province della Regione: ATS/ASST/Fondazioni pubbliche	€	0	0	0	0	0	0	0	0	0	0	0	0	0	0	0
Acquisti di servizi sanitari per farmaceutica da strutture pubbliche ubicate nel proprio territorio ASST/Fondazioni pubbliche	€	0	0	0	0	0	0	0	0	0	0	0	0	0	0	0
Acquisti di servizi sanitari per farmaceutica da strutture pubbliche ubicate in altre province della Regione: ATS/ASST/Fondazioni pubbliche	€	0	0	0	0	0	0	0	0	0	0	0	0	0	0	0
B.2) Acquisti di servizi																
Acquisto di prestazioni ambulatoriali da strutture pubbliche ubicate nel proprio territorio ASST/ATS/Fondazioni pubbliche) - escluso PS non seguito da ricovero	€	0	0	0	0	26,936,938	34,064,104	14,059,208	0	0	0	0	0	0	0	0
Acquisto di prestazioni di pronto soccorso non seguite da ricovero di strutture pubbliche ubicate nel proprio territorio: ASST/ATS/Fondazioni pubbliche	€	0	0	0	0	6,431,835	5,330,848	4,058,973	0	0	0	0	0	0	0	0
Acquisto di prestazioni ambulatoriali in strutture pubbliche ubicate in altre provincie della Lombardia: ASST/ATS/Fondazioni pubbliche - escluso PS non seguito da ricovero	€	24,961	3,529,998	220,741	1,628,165	0	0	0	17,081	180	712,011	198,106	523,540	399,806	0	0
Acquisto di prestazioni di pronto soccorso non seguite da ricovero in strutture pubbliche ubicate in altre province della Lombardia: ASST/ATS/Fondazioni pubbliche	€	0	0	0	0	0	0	0	0	0	0	0	0	0	0	0
Prestazioni di "screening" in strutture pubbliche ubicate nel proprio territorio ASST/ATS/Fondazioni pubbliche	€	0	0	0	0	310,827	660,474	175,450	0	0	0	0	0	0	0	0
Prestazioni di "screening" in strutture pubbliche ubicate in altre province della Lombardia ASST/ATS/Fondazioni pubbliche	€	0	1,059	45	1,019	0	0	0	0	0	47	0	36	0	0	0
Acquisto di prestazioni di Neuro-psichiatria Infantile (Utonpia) in strutture pubbliche ubicate nel proprio territorio: ASST/ATS/Fondazioni pubbliche	€	0	0	0	0	1,223,857	1,820,211	1,117,447	0	0	0	0	0	0	0	0
Acquisto di prestazioni di Neuro-psichiatria Infantile (Utonpia) in strutture pubbliche ubicate in altre province della Lombardia: ASST/ATS/Fondazioni pubbliche	€	0	10,191	5,039	2,628	0	0	0	716	0	0	15,540	0	3,406	0	0
Acquisti di servizi sanitari per assistenza riabilitativa da strutture pubbliche ubicate nel proprio territorio: ASST/Fondazioni pubbliche	€	0	0	0	0	0	0	0	0	0	0	0	0	0	0	0
Acquisti di servizi sanitari per assistenza riabilitativada strutture pubbliche ubicate in altre province della Regione: ATS/ASST/Fondazioni pubbliche	€	0	0	0	0	0	0	0	0	0	0	0	0	0	0	0
Acquisto di prestazioni relative all'Assistenza Integrativa da strutture pubbliche ubicate nel proprio territorio: ATS/ASST/Fondazioni pubbliche	€	0	0	0	0	0	0	0	0	0	0	0	0	0	0	0
Acquisto di prestazioni relative all'Assistenza Integrativa da strutture pubbliche ubicate in altre province della Regione: ATS/ASST/Fondazioni pubbliche	€	0	0	0	0	0	0	0	0	0	0	0	0	0	0	0
Acquisto di prestazioni relative all'Assistenza Protesica da strutture pubbliche ubicate nel proprio territorio: ATS/ ASST/Fondazioni pubbliche	€	0	0	0	0	0	0	0	0	0	0	0	0	0	0	0
Acquisto di prestazioni relative all'Assistenza Protesica da strutture pubbliche ubicate in altre province della Regione: ATS/ ASST/Fondazioni pubbliche	€	0	0	0	0	0	0	0	0	0	0	0	0	0	0	0
Acquisto di Drg da strutture pubbliche ubicate nel proprio territorio ASST/Fondazioni pubbliche	€	0	0	0	0	70,860,473	96,694,732	42,422,764	0	0	0	0	0	0	0	0
Acquisto di Drg da strutture pubbliche ubicate in altre province della Lombardia	€	151,380	12,541,407	285,259	4,287,066	0	0	0	159,008	0	1,751,312	466,764	3,213,081	2,433,690	0	0
Acquisto di prestazioni di psichiatria in strutture pubbliche ubicate nel proprio territorio: ASST/Fondazioni pubbliche	€	0	0	0	0	3,954,017	9,490,916	2,412,514	0	0	0	0	0	0	0	0
Acquisto di prestazioni di psichiatria in strutture pubbliche ubicate in altre province	€	48	3,508	5,572	5,313	0	0	0	314	0	0	0	0	433	0	0
Acquisto farmaci file F da strutture pubbliche ubicate nel proprio territorio: ASST/Fondazioni pubbliche	€	0	0	0	0	25,801,316	33,193,937	8,158,377	0	0	0	0	0	0	0	0
Acquisto farmaci file F da strutture pubbliche ubicate in altre province della Regione: ATS/ASST/Fondazioni pubbliche	€	1,151	8,945,405	29,054	472,934	0	0	0	6,605	0	1,942,631	291,262	962,234	1,236,591	0	0
Acquisto farmaci file F da Istituti penitenziari (anche per il tramite di ASST/Fondazioni pubbliche)	€	0	0	0	0	134,824	22,194	0	0	0	0	0	0	0	0	0
Acquisto farmaci "Doppio canale" (ex Nota CUF 37 più ossigeno) da strutture pubbliche ubicate nel proprio territorio (rimborso farmaco più servizio): ASST/Fondazioni pubbliche	€	0	0	0	0	5,095,663	9,587,003	4,190,014	0	0	0	0	0	0	0	0
Acquisto farmaci "Doppio canale" (ex Nota CUF 37 più ossigeno) da strutture pubbliche ubicate in altre province (rimborso farmaco più servizio): ATS/ASST/Fondazioni pubbliche	€	3,067	1,332,097	2,707	34,120	0	0	0	11,888	0	59,808	106,503	124,671	809,991	0	0
Acquisto farmaci "Primo Ciclo" da strutture pubbliche ubicate nel proprio territorio: ASST/Fondazioni pubbliche	€	0	0	0	0	24,919	18,964	42,339	0	0	0	0	0	0	0	0
Acquisto farmaci "Primo Ciclo" da strutture pubbliche ubicate in altre province	€	76	4,448	40	227	0	0	0	20	0	1,171	0	165	128	0	0
Acquisto di prestazioni termali da strutture pubbliche ubicate nel proprio territorio: ASST/Fondazioni pubbliche	€	0	0	0	0	0	0	0	0	0	0	0	0	0	0	0
Acquisto di prestazioni termali da strutture pubbliche da strutture pubbliche	€	0	0	0	0	0	0	0	0	0	0	0	0	0	0	0
Acquisto di prestazioni trasporto sanitari da strutture pubbliche ubicate nel proprio territorio: ASST/Fondazioni pubbliche	€	0	0	0	0	0	0	0	0	0	0	0	0	0	0	0
Acquisto di prestazioni trasporto sanitari da strutture pubbliche da strutture pubbliche ubicate in altre province della Regione: ATS/ASST/Fondazioni pubbliche	€	0	0	0	0	0	0	0	0	0	0	0	0	0	0	0
Acquisto di voucher sociosanitari da ATS/ASST/Fondazioni della Regione	€	0	0	0	0	0	0	0	0	0	0	0	0	0	0	0
Altri acquisti di prestazioni di servizi socio sanitari da ATS/ASST/Fondazioni della Regione	€	0	0	0	0	0	0	0	0	0	0	0	0	0	0	0
Altri acquisti di prestazioni di servizi socio assistenziali da ATS/ASST/Fondazioni della Regione	€	0	0	0	0	0	0	0	0	0	0	0	0	0	0	0
Acquisto di prestazioni di Cure Palliative Domiciliari vs ATS di appartenza (gestite da ASST)	€	0	0	0	0	742,891	3,139,035	1,061,057	0	0	0	0	0	0	0	0
Acquisto di prestazioni di Cure Palliative Residenziali verso ATS di appartenenza (gestite da ASST)	€	0	0	0	0	941,688	818,136	0	0	0	0	0	0	0	0	0
Acquisto di prestazioni di Cure Palliative Domiciliari verso Altre ATS (gestite da ASST)	€	0	0	0	0	0	0	0	0	0	0	0	0	0	0	0
Acquisto di prestazioni di Cure Palliative Residenziali verso Altre ATS della Regione (gestite da ASST)	€	0	0	17,424	0	0	0	0	0	0	2,720	0	0	9,768	0	0
Acquisto di prestazioni socio sanitarie integrate da RSA gestite da ASST o IATS/ASST/Fondazioni della Regione	€	0	0	0	0	0	0	0	0	0	0	0	0	0	0	0

Riproduzione vietata

COD_COGE_OLD	Dettaglio nota integrativa di: ATS DELLA VAL PADANA - Consuntivo 2020		TOTALE N.I.	TOTALE FOGLIO CONS	Codice Azienda	ATS DELLA CITTA' METROPOLITANA DI MILANO	ATS DELL'INSUBRIA	ATS DELLA MONTAGNA	ATS DELLA BRIANZA	ATS DI BERGAMO	ATS DI BRESCIA	ATS DELLA VAL PADANA	ATS DI PAVIA	ASST GRANDE OSPEDALE METROPOLITANO NIGUARDA	ASST SANTI PAOLO E CARLO	ASST FATEBENEFRATELLI SACCO	ASST CENTRO SPECIALISTICO ORTOPEDICO TRAUMATOLOGICO	ASST OVEST MILANESE	ASST RHODENSE	ASST NORD MILANO	ASST MELEGNANO E DELLA MARTESANA	ASST DI LODI	ASST DEI SETTE LAGHI	ASST DELLA VALLE OLONA	ASST LARIANA	ASST DELLA VALTELLINA E DELL'ALTO LARIO	ASST DELLA VALCAMONICA	ASST DI LECCO	ASST DI MONZA	ASST DI VIMERCATE	ASST PAPA GIOVANNI XXIII	ASST DI BERGAMO OVEST
	(Valori in Euro)			327		321	322	323	324	325	326	327	328	701	702	703	704	705	706	707	708	709	710	711	712	713	714	715	716	717	718	719
	A.1. Contributi in conto esercizio.																															
4.10.10.20.030.010.00.000	Contributi vincolati da ATS/ASST/Fondazioni della Regione (extra fondo)	€		31664	327						31,664																					
4.10.10.20.030.020.00.000	Altri contributi da ATS/ASST/Fondazioni della Regione (extra fondo)	€		0	327																											
	A.2. Proventi e ricavi diversi.																															
4.10.20.10.010.010.00.000	Ricavi per prestazioni drg per la ATS di appartenza	€		0	327																											
4.10.20.10.010.020.00.000	Ricavi per prestazioni drg per altre ATS lombarde	€		0	327																											
4.10.20.10.020.010.01.000	Ricavi per prestazioni attivita' ambulatoriale per la ATS di appartenenza) - escluso PS non seguito ricovero	€		0	327																											
4.10.20.10.020.010.02.000	Ricavi per prestazioni di pronto soccorso non seguite da ricovero per la ATS di appartenenza	€		0	327																											
4.10.20.10.020.020.01.000	Ricavi per prestazioni attivita' ambulatoriale per altre ATS lombarde) - escluso PS non seguito ricovero	€		0	327																											
4.10.20.10.020.020.02.000	Ricavi per prestazioni di pronto soccorso non seguite da ricovero per altre ATS lombarde	€		0	327																											
4.10.20.10.020.110.00.000	Ricavi per prestazioni di "screening" ATS di appartenenza	€		0	327																											
4.10.20.10.020.120.00.000	Ricavi per prestazioni di "screening" altre ATS della Regione	€		0	327																											
4.10.20.10.020.210.00.000	Ricavi per Neuro-psichiatria Infantile (Uonpia) per la ATS di appartenenza	€		0	327																											
4.10.20.10.020.220.00.000	Ricavi per Neuro-psichiatria Infantile (Uonpia) per altre ATS lombarde	€		0	327																											
4.10.20.10.030.010.00.000	Ricavi per attivita' di psichiatria (circ. 46/san) per la ATS di appartenenza	€		0	327																											
4.10.20.10.030.020.00.000	Ricavi per attivita' di psichiatria (circ. 46/san) per altre ATS lombarde	€		0	327																											
4.10.20.10.040.010.01.000	Ricavi per farmaci File F (escluso HCV) per la ATS di appartenenza	€		0	327																											
4.10.20.10.040.010.02.000	Ricavi per farmaci HCV per la ATS di appartenenza	€		0	327																											
4.10.20.10.040.020.01.000	Ricavi per farmaci File F (escluso HCV) per altre ATS lombarde	€		0	327																											
4.10.20.10.040.020.02.000	Ricavi per farmaci HCV per altre ATS lombarde	€		0	327																											
4.10.20.10.040.080.01.000	Ricavi per i farmaci File F (escluso HCV) per carcerati (per conto Istituti penitenziari)	€		0	327																											
4.10.20.10.040.080.02.000	Ricavi per i farmaci HCV per carcerati (per conto Istituti penitenziari)	€		0	327																											
4.10.20.10.050.010.00.000	Ricavi per farmaci erogati in "Doppio Canale" per ATS di appartenenza	€		0	327																											
4.10.20.10.050.020.00.000	Ricavi per farmaci erogati in "Doppio Canale" per altre ATS lombarde	€		0	327																											
4.10.20.10.060.010.00.000	Ricavi per farmaci erogati in "Primo ciclo" per ATS di appartenenza	€		0	327																											
4.10.20.10.060.020.00.000	Ricavi per farmaci erogati in "Primo ciclo" per altre ATS lombarde	€		0	327																											
4.10.20.10.100.010.00.000	Prestazioni di servizi MMG, PLS, Continuità assistenziale per ATS di appartenenza	€		0	327																											
4.10.20.10.100.020.00.000	Prestazioni di servizi MMG, PLS, Continuità assistenziale per altre ATS lombarde	€		0	327																											
4.10.20.10.110.010.00.000	Prestazioni servizi farmaceutica convenzionata per ATS di appartenenza	€		0	327																											
4.10.20.10.110.020.00.000	Prestazioni servizi farmaceutica convenzionata per altre ATS lombarde	€		0	327																											
4.10.20.10.120.010.00.000	Prestazioni termali per ATS di appartenenza	€		0	327																											
4.10.20.10.120.020.00.000	Prestazioni termali per altre ATS lombarde	€		0	327																											
4.10.20.10.130.010.00.000	Prestazioni di trasporto ambulanze ed elisoccorso per ATS di appartenenza	€		0	327																											
4.10.20.10.130.021.00.000	Prestazioni di assistenza integrativa per ATS di appartenenza	€		0	327																											
4.10.20.10.130.022.00.000	Prestazioni di assistenza integrativa per altre ATS lombarde	€		0	327																											
4.10.20.10.130.023.00.000	Prestazioni di assistenza protesica per ATS di appartenenza	€		0	327																											
4.10.20.10.130.024.00.000	Prestazioni di assistenza protesica per altre ATS lombarde	€		0	327																											
4.10.20.10.130.025.00.000	Prestazioni di assistenza riabilitativa extraospedaliera per ATS di appartenenza	€		0	327																											
4.10.20.10.130.026.00.000	Prestazioni di assistenza riabilitativa extraospedaliera per altre ATS lombarde	€		0	327																											
4.10.20.10.130.027.00.000	Ricavi per cessioni di emocomponenti e cellule staminali di produzione regionale VS ATS, ASST, IRCCS della Regione	€		0	327																											
4.10.20.10.130.028.00.000	Ricavi per cessioni di emocomponenti e cellule staminali NON di produzione regionale VS ATS, ASST, IRCCS della Regione	€		0	327																											
4.10.20.10.130.029.00.000	Prestazioni assistenza domiciliare integrata (ADI) per ATS di appartenenza	€		0	327																											
4.10.20.10.130.030.00.000	Prestazioni assistenza domiciliare integrata (ADI) per altre ATS lombarde	€		0	327																											
4.10.20.10.190.010.00.000	Altre prestazioni sanitarie v/ATS di appartenenza	€		0	327																											
4.10.20.10.190.020.00.000	Altre prestazioni sanitarie verso altre ATS/ASST/Fondazioni lombardi	€		248095	327																											
4.10.20.10.190.021.00.000	Ricavi per prestazioni di cure palliative domiciliari per ATS di appartenenza	€		0	327																											
4.10.20.10.190.022.00.000	Ricavi per prestazioni di cure palliative domiciliari per altre ATS lombarde			0	327																											
4.10.20.10.190.023.00.000	Ricavi per prestazioni di cure palliative residenziali per ATS di appartenenza			0	327																											
4.10.20.10.190.024.00.000	Ricavi per prestazioni di cure palliative residenziali per altre ATS lombarde			0	327																											
4.10.20.10.200.010.00.000	Altre prestazioni socio sanitarie v/ ATS di appartenenza	€		0	327																											
4.10.20.10.200.015.00.000	Ricavi per Voucher socio-sanitari ATS della Regione	€		0	327																											
4.10.20.10.200.020.00.000	Altre prestazioni socio sanitarie verso altre ATS/ASST/Fondazioni lombardi	€		0	327																											
4.10.20.10.300.010.00.000	Ricavi per consulenza sanitaria per ATS di appartenenza	€		0	327																											
4.10.20.10.300.020.00.000	Ricavi per consulenza sanitaria v/altre ATS-ASST-Fondazioni della Regione	€		0	327																											
4.10.20.10.500.120.00.000	Ricavi per servizi di consulenza sanitaria in area pagamento (art. 55 c.1 lett. c) d) ed ex art. 57-58 CCNL) verso ATS-ASST-Fondazioni della Regione	€		0	327																											
4.10.20.10.500.220.00.000	Ricavi per prestazioni sanitarie intramoenia - Altro verso ATS-ASST-Fondazioni			0	327																											
4.10.20.10.600.800.00.000	Ricavi di ATS per attività di prevenzione, salute ambiente di lavoro, igiene pubblica ed ambientale verso ATS/ASST/Fondazioni della Regione	€		259132	327																											
4.10.20.10.650.020.00.000	Ricavi di ATS per sanzioni amministrative art. 12-bis, L.R. 31/1997 ATS/ASST/Fondazioni della Regione	€		0	327																											
4.10.20.20.050.020.00.000	Ricavi per formazione verso ATS/ASST/Fondazioni della Regione	€		0	327																											
4.10.20.20.080.010.00.000	Altri ricavi per prestazioni non sanitarie verso ATS/ASST/Fondazioni della Regione	€		185064	327																											
4.10.20.20.080.011.00.000	Altri concorsi, recuperi e rimborsi da parte della Regione - GSA	€		0	327																											
4.10.20.30.080.010.00.000	Altri proventi diversi verso ATS/ASST/Fondazioni della Regione	€		0	327																											
	A.3) Concorsi, recuperi, rimborsi per attività tipiche.																															
4.10.30.20.010.010.00.000	Rimborso personale comandato e convenzionato c/o ATS/ASST/Fondazioni della Regione	€		167777	327																						49,340					
4.10.30.20.020.010.00.000	Rimborsi per Cessione di farmaci ed emoderivati verso ATS/ASST/Fondazioni della Regione [ESCLUSI EMODERIVATI GESTITI VIA CONSORZIO INTERREGIONALE]	€		0	327																											
4.10.30.20.020.012.00.000	Rimborsi per Cessione emoderivati verso ATS/ASST/Fondazioni della Regione [SOLAMENTE OVE GESTITI NELL'AMBITO DEL CONSORZIO INTERREGIONALE]	€		0	327																											
4.10.30.20.030.010.00.000	Rimborsi per Cessione di sangue ed emocomponenti verso ATS/ASST/Fondazioni			0	327																											
4.10.30.20.030.020.00.000	Rimborsi per Cessione di Emoderivati di produzione regionale verso ATS/ASST/Fondazioni della Regione	€		0	327																											
4.10.30.20.040.010.00.000	Rimborso per acquisto altri beni da parte di ATS/ASST/Fondazioni della Regione	€		0	327																											
4.10.30.20.050.010.00.000	Altri concorsi, recuperi e rimborsi per attività tipiche da parte di ATS/ASST/Fondazioni della Regione	€.		0	327																											
	B.1) Acquisti di beni																															
4.20.05.10.010.810.00.000	Farmaceutici: Specialità Medicinali da ATS/ASST/Fondazioni della Regione	€		0	327																											
4.20.05.10.010.820.00.000	Farmaceutici: Specialità Medicinali (Doppio Canale ex Nota CUF 37) da ATS/ASST/Fondazioni della Regione	€		0	327																											
4.20.05.10.020.810.00.000	Farmaceutici: Ossigeno da ATS/ASST/Fondazioni della Regione	€		0	327																											
4.20.05.10.020.820.00.000	Farmaceutici: Ossigeno (Doppio Canale) da ATS/ASST/Fondazioni della Regione	€		0	327																											
4.20.05.10.030.810.00.000	Emoderivati da ATS/ASST/Fondazioni della Regione [ESCLUSI EMODERIVATI GESTITI VIA CONSORZIO INTERREGIONALE]	€		0	327																											
4.20.05.10.030.812.00.000	Emoderivati da ATS/ASST/Fondazioni della Regione [SOLAMENTE OVE GESTITI NELL'AMBITO DEL CONSORZIO INTERREGIONALE]	€		0	327																											
4.20.05.10.030.820.00.000	Emoderivati (Doppio Canale ex Nota CUF 37) da ATS/ASST/Fondazioni della Regione	€		0	327																											
4.20.05.10.030.910.00.000	Emoderivati di produzione regionale da ATS/ASST/IRCCS/Fondazioni della Regione	€		0	327																											
4.20.05.10.030.920.00.000	Emoderivati di produzione regionale da ATS/ASST/IRCCS/Fondazioni della Regione SOLAMENTE OVE GESTITI NELL'AMBITO DEL CONSORZIO INTERREGIONALE]	€		0	327																											
4.20.05.10.130.810.00.000	Sangue ed emocomponenti da ATS/ASST/Fondazioni della Regione	€		0	327																											
4.20.05.10.800.811.00.000	Altri beni e prodotti sanitari Prodotti farmaceutici ed emoderivati) da ATS/ASST/Fondazioni della Regione	€		0	327																											
4.20.05.10.800.813.00.000	Altri beni e prodotti sanitari (Dispositivi Medici) da ATS/ASST/Fondazioni della Regione)	€		0	327																											
4.20.05.10.800.814.00.000	Altri beni e prodotti sanitari (Prodotti dietetici) da ATS/ASST/Fondazioni della Regione	€		0	327																											
4.20.05.10.800.815.00.000	Altri beni e prodotti sanitari (Materiali per la profilassi - vaccini) da ATS/ASST/Fondazioni della Regione	€		2270922	327					2,270,922																						
4.20.05.10.800.816.00.000	Altri beni e prodotti sanitari (Prodotti chimici) da ATS/ASST/Fondazioni della Regione	€		0	327																											
4.20.05.10.800.817.00.000	Altri beni e prodotti sanitari Materiali e prodotti per uso veterinario) da ATS/ASST/Fondazioni della Regione	€		0	327																											
4.20.05.10.800.818.00.000	Altri beni e prodotti sanitari Altri beni e prodotti sanitari) da ATS/ASST/Fondazioni della Regione	€		0	327																											
4.20.05.20.800.810.00.000	Altri beni non sanitari da ATS/ASST/Fondazioni della Regione	€		0	327																											
4.20.10.10.010.110.00.000	Assistenza per medicina di base convenzionata: da strutture pubbliche ubicate nel proprio territorio: ASST/Fondazioni pubbliche	€		0	327																											
4.20.10.10.010.120.00.000	Assistenza per medicina di base convenzionata: da strutture pubbliche ubicate in altre province della Regione: ATS/ASST/Fondazioni pubbliche	€		0	327																											
4.20.10.10.020.010.21.000	Acquisti di servizi sanitari per farmaceutica: da strutture pubbliche ubicate nel proprio territorio: ASST/Fondazioni pubbliche	€		0	327																											
4.20.10.10.020.010.22.000	Acquisti di servizi sanitari per farmaceutica: da strutture pubbliche ubicate in altre province della Regione: ATS/ASST/Fondazioni pubbliche	€		0	327																											
	B.2) Acquisti di servizi																															
4.20.10.10.030.010.10.011	Acquisto di prestazioni ambulatoriali da strutture pubbliche ubicate nel proprio territorio: ASST/ATS/Fondazioni pubbliche) - escluso PS non seguito da ricovero	€		75060250	327																											
4.20.10.10.030.010.10.012	Acquisto di prestazioni di pronto soccorso non seguite da ricovero di strutture pubbliche ubicate nel proprio territorio: ASST/ATS/Fondazioni pubbliche	€		15821656	327																											
4.20.10.10.030.010.10.031	Acquisto di prestazioni ambulatoriali in strutture pubbliche ubicate in altre province della Lombardia: ASST/ATS/Fondazioni pubbliche - escluso PS non seguito da ricovero	€		11517305	327				66					216,202	82,056	208,669	45,342	11,180	10,571	17,720	189,354	1,199,349	22,783	15,583	11,578	13,224	22,338	5,500	117,478	13,012	502,773	1,557,938
4.20.10.10.030.010.10.032	acquisto di prestazioni di pronto soccorso non seguite da ricovero in strutture pubbliche ubicate in altre province della Lombardia: ASST/ATS/Fondazioni pubbliche	€		0	327																											
4.20.10.10.030.030.10.010	Prestazioni di "screening" in strutture pubbliche ubicate nel proprio territorio: ASST/ATS/Fondazioni pubbliche	€		1146751	327																											
4.20.10.10.030.030.10.030	Prestazioni di "screening" in strutture pubbliche ubicate in altre province della Lombardia: ASST/ATS/Fondazioni pubbliche	€		2963	327						4							45	90		45	434					49				45	45
4.20.10.10.030.040.10.010	Acquisto di prestazioni di Neuro-psichiatria Infantile (Uonpia) in strutture pubbliche ubicate nel proprio territorio: ASST/ATS/Fondazioni pubbliche	€		4161515	327																											
4.20.10.10.030.040.10.030	Acquisto di prestazioni di Neuro-psichiatria Infantile (Uonpia) in strutture pubbliche ubicate in altre province della Lombardia: ASST/ATS/Fondazioni pubbliche	€		64370	327									300	399	5,645			58		320	6,024	58		62	832	1,544		869	286	1,116	337
4.20.10.10.040.005.10.000	Acquisti di servizi sanitari per assistenza riabilitativa da strutture pubbliche ubicate nel proprio territorio: ASST/Fondazioni pubbliche	€		0	327																											
4.20.10.10.040.005.20.000	Acquisti di servizi sanitari per assistenza riabilitativada strutture pubbliche ubicate in altre province della Regione: ATS/ASST/Fondazioni pubbliche	€		0	327																											
4.20.10.10.050.460.00.000	Acquisto di prestazioni relative all'Assistenza Integrativa da strutture pubbliche ubicate nel proprio territorio: ATS/ASST/Fondazioni pubbliche	€		0	327																											
4.20.10.10.050.470.00.000	Acquisto di prestazioni relative all'Assistenza Integrativa da strutture pubbliche ubicate in altre province della Regione: ATS/ASST/Fondazioni pubbliche	€		1379859	327					1,379,859																						
4.20.10.10.050.510.00.000	Acquisto di prestazioni relativa all'Assistenza Protesica da strutture pubbliche ubicate nel proprio territorio: ATS/ ASST/Fondazioni pubbliche	€		0	327																											
4.20.10.10.050.520.00.000	Acquisto di prestazioni relative all'Assistenza Protesica da strutture pubbliche			0	327																											
4.20.10.10.060.010.10.000	Acquisto di Drg da strutture pubbliche ubicate nel proprio territorio: ASST/Fondazioni pubbliche	€		209977969	327																											
4.20.10.10.060.010.30.000	Acquisto di Drg da strutture pubbliche ubicate in altre province della Lombardia:			39361224	327									1,459,145	383,669	981,422	546,512	244,049	48,253	70,829	808,218	3,936,688	272,067	64,301	192,826	143,566	42,248	47,048	452,960	58,196	2,367,989	1,952,271
4.20.10.10.070.010.10.000	Acquisto di prestazioni di psichiatria in strutture pubbliche ubicate nel proprio territorio: ASST/Fondazioni pubbliche	€		15857447	327																											
4.20.10.10.070.010.30.000	Acquisto di prestazioni di psichiatria in strutture pubbliche ubicate in altre province			42972	327									6,150	779	446		236	61		1,971	1,469	422		210	14	1,178	209	2,043	58	152	12,404
4.20.10.10.080.010.10.000	Acquisto farmaci file F da struture pubbliche ubicate nel proprio territorio: ASST/Fondazioni pubbliche	€		67153630	327																											
4.20.10.10.080.010.30.000	Acquisto farmaci file F da strutture pubbliche ubicate in altre province della Regione: ATS/ASST/Fondazioni pubbliche	€		18720513	327									606,263	101,483	586,065	312,057	3,632	13,082	902	104,625	883,152	18,698	15,261	20,374	2,885	40	5,883	173,724	128	1,522,527	461,865
4.20.10.10.080.010.50.000	Acquisto farmaci file F da Istituti penitenziari (anche per il tramite di ASST/Fondazioni pubbliche)	€		157018	327																											
4.20.10.10.080.030.10.000	Acquisto farmaci "Doppio canale" (ex Nota CUF 37 più ossigeno) da strutture pubbliche ubicate nel proprio territorio (rimborso farmaco più servizio): ASST/Fondazioni pubbliche	€		18872680	327																											
4.20.10.10.080.030.30.000	Acquisto farmaci "Doppio canale" (ex Nota CUF 37 più ossigeno) da strutture pubbliche ubicate in altre province (rimborso farmaco più servizio): ATS/ASST/Fondazioni pubbliche			2833992	327									33,500	13,921	35,529	2,479	81	24,379	122	29,020	37,294	521	20,169	374	15	40	9	6,432		78,841	66,424
4.20.10.10.080.050.10.000	Acquisto farmaci "Primo Ciclo" da strutture pubbliche ubicate nel proprio territorio: ASST/Fondazioni pubbliche	€		86222	327																											
4.20.10.10.080.050.30.000	Acquisto farmaci "Primo Ciclo" da strutture pubbliche ubicate in altre province della			10724	327									327				118			35	164	1			7	10		35		2,929	823
4.20.10.10.090.040.00.000	Acquisto di prestazioni termali da strutture pubbliche ubicate nel proprio territorio: ASST/Fondazioni pubbliche	€		0	327																											
4.20.10.10.090.050.00.000	Acquisto di prestazioni termali da strutture pubbliche da strutture pubbliche ubicate			0	327																											
4.20.10.10.100.010.30.000	Acquisto di prestazioni trasporto sanitari da strutture pubbliche ubicate nel proprio territorio: ASST/Fondazioni pubbliche	€		0	327																											
4.20.10.10.100.010.40.000	Acquisto di prestazioni trasporto sanitari da strutture pubbliche da strutture pubbliche ubicate in altre province della Regione: ATS/ASST/Fondazioni pubbliche	€		0	327																											
4.20.10.10.110.010.40.050	Acquisto di voucher sociosanitari da ATS/ASST/Fondazioni della Regione	€		0	327																											
4.20.10.10.110.010.80.010	Altri acquisti di prestazioni di servizi socio sanitari da ATS/ASST/Fondazioni della Regione	€		0	327																											
4.20.10.10.110.010.80.110	Altri acquisti di prestazioni di servizi socio assistenziali da ATS/ASST/Fondazioni della Regione	€		0	327																											
4.20.10.10.110.010.10.120	Acquisto di prestazioni di Cure Palliative Domiciliari vs ATS di appartenza (gestiti da ASST)	€		4942983	327																											
4.20.10.10.110.010.10.140	Acquisto di prestazioni di Cure Palliative Residenziali verso ATS di appartenenza (gestite da ASST)	€		1759824	327																											
4.20.10.10.110.010.20.120	Acquisto di prestazioni di Cure Palliative Domiciliari verso Altre ATS (gestite da ASST)	€		7841	327										6,027					839		975										
4.20.10.10.110.010.20.140	Acquisto di prestazioni di Cure Palliative Residenziali verso Altre ATS della Regione (gestite da ASST)	€		83240	327											2,904				264	16,104	30,624									3,432	
4.20.10.10.110.020.20.120	Acquisto di prestazioni socio sanitarie integrate da RSA gestite da ASST (ATS/ASST/Fondazioni della Regione	€		20098	327														20,098													

Dettaglio nota integrativa di: ATS DELLA VAL PADANA - Consuntivo 2020		ASST DI BERGAMO EST	ASST DEGLI SPEDALI CIVILI DI BRESCIA	ASST DELLA FRANCIACORTA	ASST DEL GARDA	ASST DI CREMONA	ASST DI MANTOVA	ASST DI CREMA	ASST DI PAVIA	INRCA CENTRO PER LE BRONC. - CASATENOVO	IRCCS ISTITUTO NAZIONALE DEI TUMORI	IRCCS ISTITUTO NEUROLOGICO CARLO BESTA	IRCCS POLICLINICO SAN MATTEO	IRCCS OSPEDALE POLICLINICO DI MILANO	AZIENDA REGIONALE EMERGENZA URGENZA (AREU)	AGENZIA DEI CONTROLLI
(Valori in Euro)		720	721	722	723	724	725	726	727	920	922	923	924	925	991	992
A.1. Contributi in conto esercizio.																
Contributi vincolati da ATS/ASST/Fondazioni della Regione (extra fondo)	€															
Altri contributi da ATS/ASST/Fondazioni della Regione (extra fondo)	€															
A.2. Proventi e ricavi diversi.																
Ricavi per prestazioni drg per la ATS di appartenza	€															
Ricavi per prestazioni drg per altre ATS lombarde	€															
Ricavi per prestazioni attivita' ambulatoriale per la ATS di appartenenza) - escluso PS non seguito ricovero	€															
Ricavi per prestazioni di pronto soccorso non seguite da ricovero per la ATS di appartenenza	€															
Ricavi per prestazioni attivita' ambulatoriale per altre ATS lombarde) - escluso PS non seguito ricovero	€															
Ricavi per prestazioni di pronto soccorso non seguite da ricovero per altre ATS lombarde	€															
Ricavi per prestazioni di "screening" ATS di appartenenza	€															
Ricavi per prestazioni di "screening" altre ATS della Regione	€															
Ricavi per Neuro-psichiatria Infantile (Uonpia) per la ATS di appartenenza	€															
Ricavi per Neuro-psichiatria Infantile (Uonpia) per altre ATS lombarde	€															
Ricavi per attivita' di psichiatria (circ. 46/san) per la ATS di appartenenza	€															
Ricavi per attivita' di psichiatria (circ. 46/san) per altre ATS lombarde	€															
Ricavi per farmaci File F (escluso HCV) per la ATS di appartenenza	€															
Ricavi per farmaci HCV per la ATS di appartenenza	€															
Ricavi per farmaci File F (escluso HCV) per altre ATS lombarde	€															
Ricavi per farmaci HCV per altre ATS lombarde	€															
Ricavi per i farmaci File F (escluso HCV) per carcerati (per conto Istituti penitenziari)	€															
Ricavi per i farmaci HCV per carcerati (per conto Istituti penitenziari)	€															
Ricavi per farmaci erogati in "Doppio Canale" per ATS di appartenenza	€															
Ricavi per farmaci erogati in "Doppio Canale" per altre ATS lombarde	€															
Ricavi per farmaci erogati in "Primo ciclo" per ATS di appartenenza	€															
Ricavi per farmaci erogati in "Primo ciclo" per altre ATS lombarde	€															
Prestazioni di servizi MMG, PLS, Continuità assistenziale per ATS di appartenenza	€															
Prestazioni di servizi MMG, PLS, Continuità assistenziale per altre ATS lombarde	€															
Prestazioni servizi farmaceutica convenzionata per ATS di appartenenza	€															
Prestazioni servizi farmaceutica convenzionata per altre ATS lombarde	€															
Prestazioni termali per ATS di appartenenza	€															
Prestazioni termali per altre ATS lombarde	€															
Prestazioni di trasporto ambulanze ed elisoccorso per ATS di appartenenza	€															
Prestazioni di assistenza integrativa per ATS di appartenenza	€															
Prestazioni di assistenza integrativa per altre ATS lombarde	€															
Prestazioni di assistenza protesica per ATS di appartenenza	€															
Prestazioni di assistenza protesica per altre ATS lombarde	€															
Prestazioni di assistenza riabilitativa extraospedaliera per ATS di appartenenza	€															
Prestazioni di assistenza riabilitativa extraospedaliera per altre ATS lombarde	€															
Ricavi per cessioni di emocomponenti e cellule staminali di produzione regionale VS ATS, ASST, IRCCS della Regione	€															
Ricavi per cessioni di emocomponenti e cellule staminali NON di produzione regionale VS ATS, ASST, IRCCS della Regione	€															
Prestazioni assistenza domiciliare integrata (ADI) per ATS di appartenenza	€															
Prestazioni assistenza domiciliare integrata (ADI) per altre ATS lombarde	€															
Altre prestazioni sanitarie v/ATS di appartenenza	€															
Altre prestazioni sanitarie verso altre ATS/ASST/Fondazioni lombardi	€					248,095										
Ricavi per prestazioni di cure palliative domiciliari per ATS di appartenenza	€															
Ricavi per prestazioni di cure palliative domiciliari per altre ATS lombarde																
Ricavi per prestazioni di cure palliative residenziali per ATS di appartenenza																
Ricavi per prestazioni di cure palliative residenziali per altre ATS lombarde																
Altre prestazioni socio sanitarie v/ ATS di appartenenza	€															
Ricavi per Voucher socio-sanitari ATS della Regione	€															
Altre prestazioni socio sanitarie verso altre ATS/ASST/Fondazioni lombardi	€															
Ricavi per consulenza sanitaria per ATS di appartenenza	€															
Ricavi per consulenza sanitaria v/altre ATS-ASST-Fondazioni della Regione	€															
Ricavi per servizi di consulenza sanitaria in area pagamento (art. 55 c.1 lett. c) d) ed ex art. 57-58 CCNL) verso ATS-ASST-Fondazioni della Regione	€															
Ricavi per prestazioni sanitarie intramoenia - Altro verso ATS-ASST-Fondazioni																
Ricavi di ATS per attività di prevenzione, salute ambiente di lavoro, igiene pubblica ed ambientale verso ATS/ASST/Fondazioni della Regione	€				1,916	151,315	11,152	94,749								
Ricavi di ATS per sanzioni amministrative art. 12-bis, L.R. 31/1997 ATS/ASST/Fondazioni della Regione	€															
Ricavi per formazione verso ATS/ASST/Fondazioni della Regione	€															
Altri ricavi per prestazioni non sanitarie verso ATS/ASST/Fondazioni della Regione	€					36,468	97,983	50,613								
Altri concorsi, recuperi e rimborsi da parte della Regione - GSA	€															
Altri proventi diversi verso ATS/ASST/Fondazioni della Regione	€															
A.3) Concorsi, recuperi, rimborsi per attività tipiche.																
Rimborso personale comandato e convenzionato c/o ATS/ASST/Fondazioni della Regione	€					39,070	79,367									
Rimborsi per Cessione di farmaci ed emoderivati verso ATS/ASST/Fondazioni della Regione [ESCLUSI EMODERIVATI GESTITI VIA CONSORZIO INTERREGIONALE]	€															
Rimborsi per Cessione emoderivati verso ATS/ASST/Fondazioni della Regione [SOLAMENTE OVE GESTITI NELL'AMBITO DEL CONSORZIO INTERREGIONALE]	€															
Rimborsi per Cessione di sangue ed emocomponenti verso ATS/ASST/Fondazioni																
Rimborsi per Cessione di Emoderivati di produzione regionale verso ATS/ASST/Fondazioni della Regione	€															
Rimborso per acquisto altri beni da parte di ATS/ASST/Fondazioni della Regione	€															
Altri concorsi, recuperi e rimborsi per attività tipiche da parte di ATS/ASST/Fondazioni della Regione	€.															
B.1) Acquisti di beni																
Farmaceutici: Specialità Medicinali da ATS/ASST/Fondazioni della Regione	€															
Farmaceutici: Specialità Medicinali (Doppio Canale ex Nota CUF 37) da ATS/ASST/Fondazioni della Regione	€															
Farmaceutici: Ossigeno da ATS/ASST/Fondazioni della Regione	€															
Farmaceutici: Ossigeno (Doppio Canale) da ATS/ASST/Fondazioni della Regione	€															
Emoderivati da ATS/ASST/Fondazioni della Regione [ESCLUSI EMODERIVATI GESTITI VIA CONSORZIO INTERREGIONALE]	€															
Emoderivati da ATS/ASST/Fondazioni della Regione [SOLAMENTE OVE GESTITI NELL'AMBITO DEL CONSORZIO INTERREGIONALE]	€															
Emoderivati (Doppio Canale ex Nota CUF 37) da ATS/ASST/Fondazioni della Regione	€															
Emoderivati di produzione regionale da ATS/ASST/IRCCS/Fondazioni della Regione	€															
Emoderivati di produzione regionale da ATS/ASST/IRCCS/Fondazioni della Regione SOLAMENTE OVE GESTITI NELL'AMBITO DEL CONSORZIO INTERREGIONALE]	€															
Sangue ed emocomponenti da ATS/ASST/Fondazioni della Regione	€															
Altri beni e prodotti sanitari Prodotti farmaceutici ed emoderivati) da ATS/ASST/Fondazioni della Regione	€															
Altri beni e prodotti sanitari (Dispositivi Medici) da ATS/ASST/Fondazioni della Regione)	€															
Altri beni e prodotti sanitari (Prodotti dietetici) da ATS/ASST/Fondazioni della Regione	€															
Altri beni e prodotti sanitari (Materiali per la profilassi - vaccini) da ATS/ASST/Fondazioni della Regione	€															
Altri beni e prodotti sanitari (Prodotti chimici) da ATS/ASST/Fondazioni della Regione	€															
Altri beni e prodotti sanitari Materiali e prodotti per uso veterinario) da ATS/ASST/Fondazioni della Regione	€															
Altri beni e prodotti sanitari Altri beni e prodotti sanitari) da ATS/ASST/Fondazioni della Regione	€															
Altri beni non sanitari da ATS/ASST/Fondazioni della Regione	€															
Assistenza per medicina di base convenzionata: da strutture pubbliche ubicate nel proprio territorio: ASST/Fondazioni pubbliche	€															
Assistenza per medicina di base convenzionata: da strutture pubbliche ubicate in altre province della Regione: ATS/ASST/Fondazioni pubbliche	€															
Acquisti di servizi sanitari per farmaceutica: da strutture pubbliche ubicate nel proprio territorio: ASST/Fondazioni pubbliche	€															
Acquisti di servizi sanitari per farmaceutica: da strutture pubbliche ubicate in altre province della Regione: ATS/ASST/Fondazioni pubbliche	€															
B.2) Acquisti di servizi																
Acquisto di prestazioni ambulatoriali da strutture pubbliche ubicate nel proprio territorio: ASST/ATS/Fondazioni pubbliche) - escluso PS non seguito da ricovero	€					26,936,938	34,064,104	14,059,208								
Acquisto di prestazioni di pronto soccorso non seguite da ricovero di strutture pubbliche ubicate nel proprio territorio: ASST/ATS/Fondazioni pubbliche	€					6,431,835	5,330,848	4,058,973								
Acquisto di prestazioni ambulatoriali in strutture pubbliche ubicate in altre province della Lombardia: ASST/ATS/Fondazioni pubbliche - escluso PS non seguito da ricovero	€	24,961	3,529,998	220,741	1,628,165				17,081	180	712,011	198,106	523,540	399,806		
acquisto di prestazioni di pronto soccorso non seguite da ricovero in strutture pubbliche ubicate in altre province della Lombardia: ASST/ATS/Fondazioni pubbliche	€															
Prestazioni di "screening" in strutture pubbliche ubicate nel proprio territorio: ASST/ATS/Fondazioni pubbliche	€					310,827	660,474	175,450								
Prestazioni di "screening" in strutture pubbliche ubicate in altre province della Lombardia: ASST/ATS/Fondazioni pubbliche	€		1,059	45	1,019						47		36			
Acquisto di prestazioni di Neuro-psichiatria Infantile (Uonpia) in strutture pubbliche ubicate nel proprio territorio: ASST/ATS/Fondazioni pubbliche	€					1,223,857	1,820,211	1,117,447								
Acquisto di prestazioni di Neuro-psichiatria Infantile (Uonpia) in strutture pubbliche ubicate in altre province della Lombardia: ASST/ATS/Fondazioni pubbliche	€		19,191	5,039	2,628				716			15,540		3,406		
Acquisti di servizi sanitari per assistenza riabilitativa da struture pubbliche ubicate nel proprio territorio: ASST/Fondazioni pubbliche	€															
Acquisti di servizi sanitari per assistenza riabilitativada strutture pubbliche ubicate in altre province della Regione: ATS/ASST/Fondazioni pubbliche	€															
Acquisto di prestazioni relative all'Assistenza Integrativa da strutture pubbliche ubicate nel proprio territorio: ATS/ASST/Fondazioni pubbliche	€															
Acquisto di prestazioni relative all'Assistenza Integrativa da strutture pubbliche ubicate in altre province della Regione: ATS/ASST/Fondazioni pubbliche	€															
Acquisto di prestazioni relativa all'Assistenza Protesica da strutture pubbliche ubicate nel proprio territorio: ATS/ ASST/Fondazioni pubbliche	€															
Acquisto di prestazioni relative all'Assistenza Protesica da strutture pubbliche																
Acquisto di Drg da strutture pubbliche ubicate nel proprio territorio: ASST/Fondazioni pubbliche	€					70,860,473	96,694,732	42,422,764								
Acquisto di Drg da strutture pubbliche ubicate in altre province della Lombardia:		151,380	12,541,407	285,259	4,287,066				159,008		1,751,312	466,764	3,213,081	2,433,690		
Acquisto di prestazioni di psichiatria in strutture pubbliche ubicate nel proprio territorio: ASST/Fondazioni pubbliche	€					3,954,017	9,490,916	2,412,514								
Acquisto di prestazioni di psichiatria in strutture pubbliche ubicate in altre province		48	3,508	5,572	5,313				314					415		
Acquisto farmaci file F da struture pubbliche ubicate nel proprio territorio: ASST/Fondazioni pubbliche	€					25,801,316	33,193,937	8,158,377								
Acquisto farmaci file F da strutture pubbliche ubicate in altre province della Regione: ATS/ASST/Fondazioni pubbliche	€	1,151	8,945,405	29,054	472,934				6,605		1,942,631	291,262	962,234	1,236,591		
Acquisto farmaci file F da Istituti penitenziari (anche per il tramite di ASST/Fondazioni pubbliche)	€					134,824	22,194									
Acquisto farmaci "Doppio canale" (ex Nota CUF 37 più ossigeno) da strutture pubbliche ubicate nel proprio territorio (rimborso farmaco più servizio): ASST/Fondazioni pubbliche	€					5,095,663	9,587,003	4,190,014								
Acquisto farmaci "Doppio canale" (ex Nota CUF 37 più ossigeno) da strutture pubbliche ubicate in altre province (rimborso farmaco più servizio): ATS/ASST/Fondazioni pubbliche		3,067	1,332,097	2,707	34,120				11,888		59,808	106,503	124,671	809,981		
Acquisto farmaci "Primo Ciclo" da strutture pubbliche ubicate nel proprio territorio: ASST/Fondazioni pubbliche	€					24,919	18,964	42,339								
Acquisto farmaci "Primo Ciclo" da strutture pubbliche ubicate in altre province della		76	4,448	40	227				20		1,171		165	128		
Acquisto di prestazioni termali da strutture pubbliche ubicate nel proprio territorio: ASST/Fondazioni pubbliche	€															
Acquisto di prestazioni termali da strutture pubbliche da strutture pubbliche ubicate																
Acquisto di prestazioni trasporto sanitari da strutture pubbliche ubicate nel proprio territorio: ASST/Fondazioni pubbliche	€															
Acquisto di prestazioni trasporto sanitari da strutture pubbliche da strutture pubbliche ubicate in altre province della Regione: ATS/ASST/Fondazioni pubbliche	€															
Acquisto di voucher sociosanitari da ATS/ASST/Fondazioni della Regione	€															
Altri acquisti di prestazioni di servizi socio sanitari da ATS/ASST/Fondazioni della Regione	€															
Altri acquisti di prestazioni di servizi socio assistenziali da ATS/ASST/Fondazioni della Regione	€															
Acquisto di prestazioni di Cure Palliative Domiciliari vs ATS di appartenza (gestiti da ASST)	€					742,891	3,139,035	1,061,057								
Acquisto di prestazioni di Cure Palliative Residenziali verso ATS di appartenenza (gestite da ASST)	€					941,688	818,136									
Acquisto di prestazioni di Cure Palliative Domiciliari verso Altre ATS (gestite da ASST)	€															
Acquisto di prestazioni di Cure Palliative Residenziali verso Altre ATS della Regione (gestite da ASST)	€			17,424							2,720			9,768		
Acquisto di prestazioni socio sanitarie integrate da RSA gestite da ASST (ATS/ASST/Fondazioni della Regione	€															

COD_COGE_OLD	Dettaglio nota integrativa di: ATS DELLA VAL PADANA - Consuntivo 2020		TOTALE N.I.	TOTALE FOGLIO CONS	Codice Azienda	ATS DELLA CITTA' METROPOLITANA DI MILANO	ATS DELL'INSUBRIA	ATS DELLA MONTAGNA	ATS DELLA BRIANZA	ATS DI BERGAMO	ATS DI BRESCIA	ATS DELLA VAL PADANA	ATS DI PAVIA	ASST GRANDE OSPEDALE METROPOLITANO NIGUARDA	ASST SANTI PAOLO E CARLO	ASST FATEBENEFRATELLI SACCO	ASST CENTRO SPECIALISTICO ORTOPEDICO TRAUMATOLOGICO	ASST OVEST MILANESE	ASST RHODENSE	ASST NORD MILANO	ASST MELEGNANO E DELLA MARTESANA	ASST DI LODI	ASST DEI SETTE LAGHI	ASST DELLA VALLE OLONA	ASST LARIANA	ASST DELLA VALTELLINA E DELL'ALTO LARIO	ASST DELLA VALCAMONICA	ASST DI LECCO	ASST DI MONZA	ASST DI VIMERCATE	ASST PAPA GIOVANNI XXIII	ASST DI BERGAMO OVEST	ASST DI BERGAMO EST
	(Valori in Euro)			327		321	322	323	324	325	326	327	328	701	702	703	704	705	706	707	708	709	710	711	712	713	714	715	716	717	718	719	720
	A.1. Contributi in conto esercizio.																																	
4.10.10.20.030.010.00.000	Contributi vincolati da ATS/ASST/Fondazioni della Regione (extra fondo)	€		0	327																													
4.10.10.20.030.020.00.000	Altri contributi da ATS/ASST/Fondazioni della Regione (extra fondo)	€		0	327																													
	A.2. Proventi e ricavi diversi.																																	
4.10.20.10.010.010.00.000	Ricavi per prestazioni drg per la ATS di appartenenza	€		0	327																													
4.10.20.10.010.020.00.000	Ricavi per prestazioni drg per altre ATS lombarde	€		0	327																													
4.10.20.10.020.010.01.000	Ricavi per prestazioni attivita' ambulatoriale per la ATS di appartenenza) - escluso PS non seguito ricovero	€		0	327																													
4.10.20.10.020.010.02.000	Ricavi per prestazioni di pronto soccorso non seguite da ricovero per la ATS di appartenenza	€		0	327																													
4.10.20.10.020.020.01.000	Ricavi per prestazioni attivita' ambulatoriale per altre ATS lombarde) - escluso PS non seguito ricovero	€		0	327																													
4.10.20.10.020.020.02.000	Ricavi per prestazioni di pronto soccorso non seguite da ricovero per altre ATS lombarde	€		0	327																													
4.10.20.10.020.110.00.000	Ricavi per prestazioni di "screening" ATS di appartenenza	€		0	327																													
4.10.20.10.020.120.00.000	Ricavi per prestazioni di "screening" altre ATS della Regione	€		0	327																													
4.10.20.10.020.210.00.000	Ricavi per Neuro-psichiatria Infantile (Uonpia) per la ATS di appartenenza	€		0	327																													
4.10.20.10.020.220.00.000	Ricavi per Neuro-psichiatria Infantile (Uonpia) per altre ATS lombarde	€		0	327																													
4.10.20.10.030.010.00.000	Ricavi per attivita' di psichiatria (circ. 46/san) per la ATS di appartenenza	€		0	327																													
4.10.20.10.030.020.00.000	Ricavi per attivita' di psichiatria (circ. 46/san) per altre ATS lombarde	€		0	327																													
4.10.20.10.040.010.01.000	Ricavi per farmaci File F (escluso HCV) per la ATS di appartenenza	€		0	327																													
4.10.20.10.040.010.02.000	Ricavi per farmaci HCV per la ATS di appartenenza	€		0	327																													
4.10.20.10.040.020.01.000	Ricavi per farmaci File F (escluso HCV) per altre ATS lombarde	€		0	327																													
4.10.20.10.040.020.02.000	Ricavi per farmaci HCV per altre ATS lombarde	€		0	327																													
4.10.20.10.040.080.01.000	Ricavi per i farmaci File F (escluso HCV) per carcerati (per conto Istituti penitenziari)	€		0	327																													
4.10.20.10.040.080.02.000	Ricavi per i farmaci HCV per carcerati (per conto Istituti penitenziari)	€		0	327																													
4.10.20.10.050.010.00.000	Ricavi per farmaci erogati in "Doppio Canale" per ATS di appartenenza	€		0	327																													
4.10.20.10.050.020.00.000	Ricavi per farmaci erogati in "Doppio Canale" per altre ATS lombarde	€		0	327																													
4.10.20.10.060.010.00.000	Ricavi per farmaci erogati in "Primo ciclo" per ATS di appartenenza	€		0	327																													
4.10.20.10.060.020.00.000	Ricavi per farmaci erogati in "Primo ciclo" per altre ATS lombarde	€		0	327																													
4.10.20.10.100.010.00.000	Prestazioni di servizi MMG, PLS, Continuità assistenziale per ATS di appartenenza	€		0	327																													
4.10.20.10.100.020.00.000	Prestazioni di servizi MMG, PLS, Continuità assistenziale per altre ATS lombarde	€		0	327																													
4.10.20.10.110.010.00.000	Prestazioni servizi farmaceutica convenzionata per ATS di appartenenza	€		0	327																													
4.10.20.10.110.020.00.000	Prestazioni servizi farmaceutica convenzionata per altre ATS lombarde	€		0	327																													
4.10.20.10.120.010.00.000	Prestazioni termali per ATS di appartenenza	€		0	327																													
4.10.20.10.120.020.00.000	Prestazioni termali per altre ATS lombarde	€		0	327																													
4.10.20.10.130.010.00.000	Prestazioni di trasporto ambulanze ed elisoccorso per ATS di appartenenza	€		0	327																													
4.10.20.10.130.021.00.000	Prestazioni di assistenza integrativa per ATS di appartenenza	€		0	327																													
4.10.20.10.130.022.00.000	Prestazioni di assistenza integrativa per altre ATS lombarde	€		0	327																													
4.10.20.10.130.023.00.000	Prestazioni di assistenza protesica per ATS di appartenenza	€		0	327																													
4.10.20.10.130.024.00.000	Prestazioni di assistenza protesica per altre ATS lombarde	€		0	327																													
4.10.20.10.130.025.00.000	Prestazioni di assistenza riabilitativa extraospedaliera per ATS di appartenenza	€		0	327																													
4.10.20.10.130.026.00.000	Prestazioni di assistenza riabilitativa extraospedaliera per altre ATS lombarde	€		0	327																													
4.10.20.10.130.027.00.000	Ricavi per cessioni di emocomponenti e cellule staminali di produzione regionale VS ATS, ASST, IRCCS della Regione	€		0	327																													
4.10.20.10.130.028.00.000	Ricavi per cessioni di emocomponenti e cellule staminali NON di produzione regionale VS ATS, ASST, IRCCS della Regione	€		0	327																													
4.10.20.10.130.029.00.000	Prestazioni assistenza domiciliare integrata (ADI) per ATS di appartenenza	€		0	327																													
4.10.20.10.130.030.00.000	Prestazioni assistenza domiciliare integrata (ADI) per altre ATS lombarde	€		0	327																													
4.10.20.10.190.010.00.000	Altre prestazioni sanitarie v/ATS di appartenenza	€		0	327																													
4.10.20.10.190.020.00.000	Altre prestazioni sanitarie verso altre ATS/ASST/Fondazioni lombardi	€		0	327																													
4.10.20.10.190.021.00.000	Ricavi per prestazioni di cure palliative domiciliari per ATS di appartenenza	€		0	327																													
4.10.20.10.190.022.00.000	Ricavi per prestazioni di cure palliative domiciliari per altre ATS lombarde	€		0	327																													
4.10.20.10.190.023.00.000	Ricavi per prestazioni di cure palliative residenziali per ATS di appartenenza	€		0	327																													
4.10.20.10.190.024.00.000	Ricavi per prestazioni di cure palliative residenziali per altre ATS lombarde	€		0	327																													
4.10.20.10.200.010.00.000	Altre prestazioni socio sanitarie v/ ATS di appartenenza	€		0	327																													
4.10.20.10.200.015.00.000	Ricavi per Voucher socio-sanitari ATS della Regione	€		0	327																													
4.10.20.10.200.020.00.000	Altre prestazioni socio sanitarie verso altre ATS/ASST/Fondazioni lombardi	€		0	327																													
4.10.20.10.300.010.00.000	Ricavi per consulenza sanitaria per ATS di appartenenza	€		0	327																													
4.10.20.10.300.020.00.000	Ricavi per consulenza sanitaria v/altre ATS-ASST-Fondazioni della Regione	€		0	327																													
4.10.20.10.500.120.00.000	Ricavi per servizi di consulenza sanitaria in area pagamento (art. 55 c.1 lett. c) d) ed ex art. 57-58 CCNL) verso ATS-ASST-Fondazioni della Regione	€		0	327																													
4.10.20.10.500.220.00.000	Ricavi per prestazioni sanitarie intramoenia - Altro verso ATS-ASST-Fondazioni	€		0	327																													
4.10.20.10.600.800.00.000	Ricavi di ATS per attività di prevenzione, salute ambiente di lavoro, igiene pubblica ed ambientale verso ATS/ASST/Fondazioni della Regione	€		0	327																													
4.10.20.10.650.020.00.000	Ricavi di ATS per sanzioni amministrative art. 12-bis, L.R. 31/1997 ATS/ASST/Fondazioni della Regione	€		0	327																													
4.10.20.20.050.020.00.000	Ricavi per formazione verso ATS/ASST/Fondazioni della Regione	€		0	327																													
4.10.20.20.080.010.00.000	Altri ricavi per prestazioni non sanitarie verso ATS/ASST/Fondazioni della Regione	€		0	327																													
4.10.20.20.080.011.00.000	Altri concorsi, recuperi e rimborsi da parte della Regione - GSA	€		0	327																													
4.10.20.30.080.010.00.000	Altri proventi diversi verso ATS/ASST/Fondazioni della Regione	€		0	327																													
	A.3) Concorsi, recuperi, rimborsi per attività tipiche.																																	
4.10.30.20.010.010.00.000	Rimborso personale comandato e convenzionato c/o ATS/ASST/Fondazioni della Regione	€		0	327																													
4.10.30.20.020.010.00.000	Rimborsi per Cessione di farmaci ed emoderivati verso ATS/ASST/Fondazioni della Regione [ESCLUSI EMODERIVATI GESTITI VIA CONSORZIO INTERREGIONALE]	€		0	327																													
4.10.30.20.020.012.00.000	Rimborsi per Cessione emoderivati verso ATS/ASST/Fondazioni della Regione [SOLAMENTE OVE GESTITI NELL'AMBITO DEL CONSORZIO INTERREGIONALE]	€		0	327																													
4.10.30.20.030.010.00.000	Rimborsi per Cessione di sangue ed emocomponenti verso ATS/ASST/Fondazioni			0	327																													
4.10.30.20.030.020.00.000	Rimborsi per Cessione di Emoderivati di produzione regionale verso ATS/ASST/Fondazioni della Regione	€		0	327																													
4.10.30.20.040.010.00.000	Rimborso per acquisto altri beni da parte di ATS/ASST/Fondazioni della Regione	€		0	327																													
4.10.30.20.050.010.00.000	Altri concorsi, recuperi e rimborsi per attività tipiche da parte di ATS/ASST/Fondazioni della Regione	€.		0	327																													
	B.1) Acquisti di beni																																	
4.20.05.10.010.810.00.000	Farmaceutici: Specialità Medicinali da ATS/ASST/Fondazioni della Regione	€		0	327																													
4.20.05.10.010.820.00.000	Farmaceutici: Specialità Medicinali (Doppio Canale ex Nota CUF 37) da ATS/ASST/Fondazioni della Regione	€		0	327																													
4.20.05.10.020.810.00.000	Farmaceutici: Ossigeno da ATS/ASST/Fondazioni della Regione	€		0	327																													
4.20.05.10.020.820.00.000	Farmaceutici: Ossigeno (Doppio Canale) da ATS/ASST/Fondazioni della Regione	€		0	327																													
4.20.05.10.030.810.00.000	Emoderivati da ATS/ASST/Fondazioni della Regione [ESCLUSI EMODERIVATI GESTITI VIA CONSORZIO INTERREGIONALE]	€		0	327																													
4.20.05.10.030.812.00.000	Emoderivati da ATS/ASST/Fondazioni della Regione [SOLAMENTE OVE GESTITI NELL'AMBITO DEL CONSORZIO INTERREGIONALE]	€		0	327																													
4.20.05.10.030.820.00.000	Emoderivati (Doppio Canale ex Nota CUF 37) da ATS/ASST/Fondazioni della Regione	€		0	327																													
4.20.05.10.030.910.00.000	Emoderivati di produzione regionale da ATS/ASST/IRCCS/Fondazioni della Regione	€		0	327																													
4.20.05.10.030.920.00.000	Emoderivati di produzione regionale da ATS/ASST/IRCCS/Fondazioni della Regione SOLAMENTE OVE GESTITI NELL'AMBITO DEL CONSORZIO INTERREGIONALE]	€		0	327																													
4.20.05.10.130.810.00.000	Sangue ed emocomponenti da ATS/ASST/Fondazioni della Regione	€		0	327																													
4.20.05.10.800.811.00.000	Altri beni e prodotti sanitari Prodotti farmaceutici ed emoderivati) da ATS/ASST/Fondazioni della Regione	€		0	327																													
4.20.05.10.800.813.00.000	Altri beni e prodotti sanitari (Dispositivi Medici) da ATS/ASST/Fondazioni della Regione)	€		0	327																													
4.20.05.10.800.814.00.000	Altri beni e prodotti sanitari (Prodotti dietetici) da ATS/ASST/Fondazioni della Regione	€		0	327																													
4.20.05.10.800.815.00.000	Altri beni e prodotti sanitari (Materiali per la profilassi - vaccini) da ATS/ASST/Fondazioni della Regione	€		0	327																													
4.20.05.10.800.816.00.000	Altri beni e prodotti sanitari (Prodotti chimici) da ATS/ASST/Fondazioni della Regione	€		0	327																													
4.20.05.10.800.817.00.000	Altri beni e prodotti sanitari Materiali e prodotti per uso veterinario) da ATS/ASST/Fondazioni della Regione	€		0	327																													
4.20.05.10.800.818.00.000	Altri beni e prodotti sanitari Altri beni e prodotti sanitari) da ATS/ASST/Fondazioni della Regione	€		0	327																													
4.20.05.20.800.810.00.000	Altri beni non sanitari da ATS/ASST/Fondazioni della Regione	€		0	327																													
4.20.10.10.010.110.00.000	Assistenza per medicina di base convenzionata: da strutture pubbliche ubicate nel proprio territorio: ASST/Fondazioni pubbliche	€		0	327																													
4.20.10.10.010.120.00.000	Assistenza per medicina di base convenzionata: da strutture pubbliche ubicate in altre province della Regione: ATS/ASST/Fondazioni pubbliche	€		0	327																													
4.20.10.10.020.010.21.000	Acquisti di servizi sanitari per farmaceutica: da strutture pubbliche ubicate nel proprio territorio: ASST/Fondazioni pubbliche	€		0	327																													
4.20.10.10.020.010.22.000	Acquisti di servizi sanitari per farmaceutica: da strutture pubbliche ubicate in altre province della Regione: ATS/ASST/Fondazioni pubbliche	€		0	327																													
	B.2) Acquisti di servizi																																	
4.20.10.10.030.010.10.011	Acquisto di prestazioni ambulatoriali da strutture pubbliche ubicate nel proprio territorio: ASST/ATS/Fondazioni pubbliche) - escluso PS non seguito da ricovero	€		0	327																													
4.20.10.10.030.010.10.012	Acquisto di prestazioni di pronto soccorso non seguite da ricovero di strutture pubbliche ubicate nel proprio territorio: ASST/ATS/Fondazioni pubbliche	€		0	327																													
4.20.10.10.030.010.10.031	Acquisto di prestazioni ambulatoriali in strutture pubbliche ubicate in altre province della Lombardia: ASST/ATS/Fondazioni pubbliche - escluso PS non seguito da ricovero	€		0	327																													
4.20.10.10.030.010.10.032	acquisto di prestazioni di pronto soccorso non seguite da ricovero in strutture pubbliche ubicate in altre province della Lombardia: ASST/ATS/Fondazioni pubbliche	€		0	327																													
4.20.10.10.030.030.10.010	Prestazioni di "screening" in strutture pubbliche ubicate nel proprio territorio: ASST/ATS/Fondazioni pubbliche	€		0	327																													
4.20.10.10.030.030.10.030	Prestazioni di "screening" in strutture pubbliche ubicate in altre province della Lombardia: ASST/ATS/Fondazioni pubbliche	€		0	327																													
4.20.10.10.030.040.10.010	Acquisto di prestazioni di Neuro-psichiatria Infantile (Uonpia) in strutture pubbliche ubicate nel proprio territorio: ASST/ATS/Fondazioni pubbliche	€		0	327																													
4.20.10.10.030.040.10.030	Acquisto di prestazioni di Neuro-psichiatria Infantile (Uonpia) in strutture pubbliche ubicate in altre province della Lombardia: ASST/ATS/Fondazioni pubbliche	€		0	327																													
4.20.10.10.040.005.10.000	Acquisti di servizi sanitari per assistenza riabilitativa da strutture pubbliche ubicate nel proprio territorio: ASST/Fondazioni pubbliche	€		0	327																													
4.20.10.10.040.005.20.000	Acquisti di servizi sanitari per assistenza riabilitativada strutture pubbliche ubicate in altre province della Regione: ATS/ASST/Fondazioni pubbliche	€		0	327																													
4.20.10.10.050.460.00.000	Acquisto di prestazioni relative all'Assistenza Integrativa da strutture pubbliche ubicate nel proprio territorio: ATS/ASST/Fondazioni pubbliche	€		0	327																													
4.20.10.10.050.470.00.000	Acquisto di prestazioni relative all'Assistenza Integrativa da strutture pubbliche ubicate in altre province della Regione: ATS/ASST/Fondazioni pubbliche	€		0	327																													
4.20.10.10.050.510.00.000	Acquisto di prestazioni relativa all'Assistenza Protesica da strutture pubbliche ubicate nel proprio territorio: ATS/ ASST/Fondazioni pubbliche	€		0	327																													
4.20.10.10.050.520.00.000	Acquisto di prestazioni relative all'Assistenza Protesica da strutture pubbliche			0	327																													
4.20.10.10.060.010.10.000	Acquisto di Drg da strutture pubbliche ubicate nel proprio territorio: ASST/Fondazioni pubbliche	€		0	327																													
4.20.10.10.060.010.30.000	Acquisto di Drg da strutture pubbliche ubicate in altre province della Lombardia:			0	327																													
4.20.10.10.070.010.10.000	Acquisto di prestazioni di psichiatria in strutture pubbliche ubicate nel proprio territorio: ASST/Fondazioni pubbliche	€		0	327																													
4.20.10.10.070.010.30.000	Acquisto di prestazioni di psichiatria in strutture pubbliche ubicate in altre province			0	327																													
4.20.10.10.080.010.10.000	Acquisto farmaci file F da struture pubbliche ubicate nel proprio territorio: ASST/Fondazioni pubbliche	€		0	327																													
4.20.10.10.080.010.30.000	Acquisto farmaci file F da strutture pubbliche ubicate in altre province della Regione: ATS/ASST/Fondazioni pubbliche	€		0	327																													
4.20.10.10.080.010.50.000	Acquisto farmaci file F da Istituti penitenziari (anche per il tramite di ASST/Fondazioni pubbliche)	€		0	327																													
4.20.10.10.080.030.10.000	Acquisto farmaci "Doppio canale" (ex Nota CUF 37 più ossigeno) da strutture pubbliche ubicate nel proprio territorio (rimborso farmaco più servizio): ASST/Fondazioni pubbliche	€		0	327																													
4.20.10.10.080.030.30.000	Acquisto farmaci "Doppio canale" (ex Nota CUF 37 più ossigeno) da strutture pubbliche ubicate in altre province (rimborso farmaco più servizio): ATS/ASST/Fondazioni pubbliche			0	327																													
4.20.10.10.080.050.10.000	Acquisto farmaci "Primo Ciclo" da strutture pubbliche ubicate nel proprio territorio: ASST/Fondazioni pubbliche	€		0	327																													
4.20.10.10.080.050.30.000	Acquisto farmaci "Primo Ciclo" da strutture pubbliche ubicate in altre province della			0	327																													
4.20.10.10.090.040.00.000	Acquisto di prestazioni termali da strutture pubbliche ubicate nel proprio territorio: ASST/Fondazioni pubbliche	€		0	327																													
4.20.10.10.090.050.00.000	Acquisto di prestazioni termali da strutture pubbliche da strutture pubbliche ubicate			0	327																													
4.20.10.10.100.010.30.000	Acquisto di prestazioni trasporto sanitari da strutture pubbliche ubicate nel proprio territorio: ASST/Fondazioni pubbliche	€		0	327																													
4.20.10.10.100.010.40.000	Acquisto di prestazioni trasporto sanitari da strutture pubbliche da strutture pubbliche ubicate in altre province della Regione: ATS/ASST/Fondazioni pubbliche	€		0	327																													
4.20.10.10.110.010.40.050	Acquisto di voucher sociosanitari da ATS/ASST/Fondazioni della Regione	€		0	327																													
4.20.10.10.110.010.80.010	Altri acquisti di prestazioni di servizi socio sanitari da ATS/ASST/Fondazioni della Regione	€		0	327																													
4.20.10.10.110.010.80.110	Altri acquisti di prestazioni di servizi socio assistenziali da ATS/ASST/Fondazioni della Regione	€		0	327																													
4.20.10.10.110.010.10.120	Acquisto di prestazioni di Cure Palliative Domiciliari vs ATS di appartenza (gestiti da ASST)	€		0	327																													
4.20.10.10.110.010.10.140	Acquisto di prestazioni di Cure Palliative Residenziali verso ATS di appartenenza (gestite da ASST)	€		0	327																													
4.20.10.10.110.010.20.120	Acquisto di prestazioni di Cure Palliative Domiciliari verso Altre ATS (gestite da ASST)	€		0	327																													
4.20.10.10.110.010.20.140	Acquisto di prestazioni di Cure Palliative Residenziali verso Altre ATS della Regione (gestite da ASST)	€		0	327																													
4.20.10.10.110.020.20.120	Acquisto di prestazioni socio sanitarie integrate da RSA gestite da ASST (ATS/ASST/Fondazioni della Regione	€		0	327																													

Dettaglio nota integrativa di: ATS DELLA VAL PADANA - Consuntivo 2020		ASST DEGLI SPEDALI CIVILI DI BRESCIA	ASST FATEBENEFRATELLI FRANCIACORTA	ASST DEL GARDA	ASST DI CREMONA	ASST DI MANTOVA	ASST DI CREMA	A.S.T. DI PAVIA	IRCCS CENTRO PER LE BRONCO - C.A.S.A.TENOVO	IRCCS ISTITUTO NAZIONALE DEI TUMORI	IRCCS ISTITUTO NEUROLOGICO CARLO BESTA	IRCCS POLICLINICO SAN MATTEO	IRCCS OSPEDALE POLICLINICO DI MILANO	AZIENDA REGIONALE EMERGENZA URGENZA (AREU)	AGENZIA DEI CONTROLLI
(Valori in Euro)		721	722	723	724	725	726	727	920	922	923	924	925	991	992
A.1. Contributi in conto esercizio.															
Contributi erogati da ATS/ASST/Fondazioni della Regione (extra fondo)	€														
Altri contributi da ATS/ASST/Fondazioni della Regione (extra fondo)	€														
A.2. Proventi e ricavi diversi.															
Ricavi per prestazioni drg per la ATS di appartenza	€														
Ricavi per prestazioni drg per altre ATS lombarde	€														
Ricavi per prestazioni attivita' ambulatoriale per la ATS di appartenenza) - escluso PS non seguito ricovero	€														
Ricavi per prestazioni di pronto soccorso non seguite da ricovero per la ATS di appartenenza	€														
Ricavi per prestazioni attivita' ambulatoriale per altre ATS lombarde) - escluso PS non seguito ricovero	€														
Ricavi per prestazioni di pronto soccorso non seguite da ricovero per altre ATS lombarde	€														
Ricavi per prestazioni di "screening" ATS di appartenenza	€														
Ricavi per prestazioni di "screening" altre ATS della Regione	€														
Ricavi per Neuro-psichiatria Infantile (Uonpia) per la ATS di appartenenza	€														
Ricavi per Neuro-psichiatria Infantile (Uonpia) per altre ATS lombarde	€														
Ricavi per attivita' di psichiatria (circ. 46/sari) per la ATS di appartenenza	€														
Ricavi per attivita' di psichiatria (circ. 46/sari) per altre ATS lombarde	€														
Ricavi per farmaci File F (escluso HCV) per la ATS di appartenenza	€														
Ricavi per farmaci HCV per la ATS di appartenenza	€														
Ricavi per farmaci File F (escluso HCV) per altre ATS lombarde	€														
Ricavi per farmaci HCV per altre ATS lombarde	€														
Ricavi per i farmaci File F (escluso HCV) per carcerati (per conto istituti penitenziari)	€														
Ricavi per i farmaci HCV per carcerati (per conto istituti penitenziari)	€														
Ricavi per farmaci erogati in "Doppio Canale" per ATS di appartenenza	€														
Ricavi per farmaci erogati in "Doppio Canale" per altre ATS lombarde	€														
Ricavi per farmaci erogati in "Primo ciclo" per ATS di appartenenza	€														
Ricavi per farmaci erogati in "Primo ciclo" per altre ATS lombarde	€														
Prestazioni di servizi MMG, PLS, Continuità assistenziale per ATS di appartenenza	€														
Prestazioni di servizi MMG, PLS, Continuità assistenziale per altre ATS lombarde	€														
Prestazioni servizi farmaceutica convenzionata per ATS di appartenenza	€														
Prestazioni servizi farmaceutica convenzionata per altre ATS lombarde	€														
Prestazioni termali per ATS di appartenenza	€														
Prestazioni termali per altre ATS lombarde	€														
Prestazioni di trasporto ambulanze ed elisoccorso per ATS di appartenenza	€														
Prestazioni di assistenza integrativa per ATS di appartenenza	€														
Prestazioni di assistenza integrativa per altre ATS lombarde	€														
Prestazioni di assistenza protesica per ATS di appartenenza	€														
Prestazioni di assistenza protesica per altre ATS lombarde	€														
Prestazioni di assistenza riabilitativa extraospedaliera per ATS di appartenenza	€														
Prestazioni di assistenza riabilitativa extraospedaliera per altre ATS lombarde	€														
Ricavi per cessioni di emocomponenti e cellule staminali di produzione regionale vs ATS, ASST, IRCCS della Regione	€														
Ricavi per cessioni di emocomponenti e cellule staminali NON di produzione regionale vs ATS, ASST, IRCCS della Regione	€														
Prestazioni assistenza domiciliare integrata (ADI) per ATS di appartenenza	€														
Prestazioni assistenza domiciliare integrata (ADI) per altre ATS lombarde	€														
Altre prestazioni sanitarie vrATS di appartenenza	€														
Altre prestazioni sanitarie verso altre ATS/ASST/Fondazioni lombardi	€														
Ricavi per prestazioni di cure palliative domiciliari per ATS di appartenenza	€														
Ricavi per prestazioni di cure palliative domiciliari per altre ATS lombarde	€														
Ricavi per prestazioni di cure palliative residenziali per ATS di appartenenza	€														
Ricavi per prestazioni di cure palliative residenziali per altre ATS lombarde	€														
Altre prestazioni socio sanitarie vr ATS di appartenenza	€														
Ricavi per Voucher socio-sanitari ATS della Regione	€														
Altre prestazioni socio sanitarie verso altre ATS/ASST/Fondazioni lombardi	€														
Ricavi per consulenza sanitaria per ATS di appartenenza	€														
Ricavi per consulenza sanitaria vraltre ATS-ASST-Fondazioni della Regione	€														
Ricavi per servizi di consulenza sanitaria in area pagamento (art. 55 c.1 lett. c) del sol ex art. 57-58 CCNL) verso ATS-ASST-Fondazioni della Regione	€														
Ricavi per prestazioni sanitarie intramoenia - Altro verso ATS-ASST-Fondazioni	€														
Ricavi di ATS per attività di prevenzione, salute ambiente di lavoro, igiene pubblica ed ambientale verso ATS/ASST/Fondazioni della Regione	€														
Ricavi di ATS per sanzioni amministrative art. 12-bis, L.R. 31/1997 ATS/ASST/Fondazioni della Regione	€														
Ricavi per formazione verso ATS/ASST/Fondazioni della Regione	€														
Altri ricavi per prestazioni non sanitarie verso ATS/ASST/Fondazioni della Regione	€														
Altri concorsi, recuperi e rimborsi da parte della Regione - GSA	€														
Altri proventi diversi verso ATS/ASST/Fondazioni della Regione	€														
A.3) Concorsi, recuperi, rimborsi per attività tipiche.															
Rimborso personale comandato e convenzionato c/o ATS/ASST/Fondazioni della Regione	€														
Rimborsi per Cessione di farmaci ed emoderivati verso ATS/ASST/Fondazioni della Regione [ESCLUSI EMODERIVATI GESTITI VIA CONSORZIO INTERREGIONALE]	€														
Rimborsi per Cessione emoderivati verso ATS/ASST/Fondazioni della Regione [SOLAMENTE OVE GESTITI NELL'AMBITO DEL CONSORZIO INTERREGIONALE]	€														
Rimborsi per Cessione di sangue ed emocomponenti verso ATS/ASST/Fondazioni	€														
Rimborsi per Cessione di Emoderivati di produzione regionale verso ATS/ASST/Fondazioni della Regione	€														
Rimborsi per acquisto altri beni da parte di ATS/ASST/Fondazioni della Regione	€														
Altri concorsi, recuperi e rimborsi per attività tipiche da parte di ATS/ASST/Fondazioni della Regione	€														
B.1) Acquisti di beni															
Farmaceutici: Specialità Medicinali da ATS/ASST/Fondazioni della Regione	€														
Farmaceutici: Specialità Medicinali (Doppio Canale ex Nota CUF 37) da ATS/ASST/Fondazioni della Regione	€														
Farmaceutici: Ossigeno da ATS/ASST/Fondazioni della Regione	€														
Farmaceutici: Ossigeno (Doppio Canale) da ATS/ASST/Fondazioni della Regione	€														
Emoderivati da ATS/ASST/Fondazioni della Regione [ESCLUSI EMODERIVATI GESTITI VIA CONSORZIO INTERREGIONALE]	€														
Emoderivati da ATS/ASST/Fondazioni della Regione [SOLAMENTE OVE GESTITI NELL'AMBITO DEL CONSORZIO INTERREGIONALE]	€														
Emoderivati (Doppio Canale ex Nota CUF 37) da ATS/ASST/Fondazioni della Regione	€														
Emoderivati di produzione regionale da ATS/ASST/IRCCS/Fondazioni della Regione	€														
Emoderivati di produzione regionale da ATS/ASST/IRCCS/Fondazioni della Regione SOLAMENTE OVE GESTITI NELL'AMBITO DEL CONSORZIO INTERREGIONALE	€														
Sangue ed emocomponenti da ATS/ASST/Fondazioni della Regione	€														
Altri beni e prodotti sanitari Prodotti farmaceutici ed emoderivati) da ATS/ASST/Fondazioni della Regione	€														
Altri beni e prodotti sanitari (Dispositivi Medici) da ATS/ASST/Fondazioni della Regione	€														
Altri beni e prodotti sanitari (Prodotti dietetici) da ATS/ASST/Fondazioni della Regione	€														
Altri beni e prodotti sanitari (Materiali per la profilassi - vaccini) da ATS/ASST/Fondazioni della Regione	€														
Altri beni e prodotti sanitari (Prodotti chimici) da ATS/ASST/Fondazioni della Regione	€														
Altri beni e prodotti sanitari Materiali e prodotti per uso veterinario) da ATS/ASST/Fondazioni della Regione	€														
Altri beni e prodotti sanitari Altri beni e prodotti sanitari) da ATS/ASST/Fondazioni della Regione	€														
Altri beni non sanitari da ATS/ASST/Fondazioni della Regione	€														
Assistenza per medicina di base convenzionata da strutture pubbliche ubicate nel proprio territorio: ASST/Fondazioni pubbliche	€														
Assistenza per medicina di base convenzionata da strutture pubbliche ubicate in altre province della Regione: ATS/ASST/Fondazioni pubbliche	€														
Acquisti di servizi sanitari per farmaceutica da strutture pubbliche ubicate nel proprio territorio: ASST/Fondazioni pubbliche	€														
Acquisti di servizi sanitari per farmaceutica da strutture pubbliche ubicate in altre province della Regione: ATS/ASST/Fondazioni pubbliche	€														
B.2) Acquisti di servizi															
Acquisto di prestazioni ambulatoriali da strutture pubbliche ubicate nel proprio territorio: ASST/ATS/Fondazioni pubbliche) - escluso PS non seguito da ricovero	€														
Acquisto di prestazioni di pronto soccorso non seguite da ricovero di strutture pubbliche ubicate nel proprio territorio: ASST/ATS/Fondazioni pubbliche	€														
Acquisto di prestazioni ambulatoriali in strutture pubbliche ubicate in altre province della Lombardia: ASST/ATS/Fondazioni pubbliche - escluso PS non seguito da ricovero	€														
acquisto di prestazioni di pronto soccorso non seguite da ricovero in strutture pubbliche ubicate in altre province della Lombardia: ASST/ATS/Fondazioni pubbliche	€														
Prestazioni di "screening" in strutture pubbliche ubicate nel proprio territorio ASST/ATS/Fondazioni pubbliche	€														
Prestazioni di "screening" in strutture pubbliche ubicate in altre province della Lombardia: ASST/ATS/Fondazioni pubbliche	€														
Acquisto di prestazioni di Neuro-psichiatria Infantile (Uonpia) in strutture pubbliche ubicate nel proprio territorio: ASST/ATS/Fondazioni pubbliche	€														
Acquisto di prestazioni di Neuro-psichiatria Infantile (Uonpia) in strutture pubbliche ubicate in altre province della Lombardia: ASST/ATS/Fondazioni pubbliche	€														
Acquisti di servizi sanitari per assistenza riabilitativa da strutture pubbliche ubicate nel proprio territorio: ASST/Fondazioni pubbliche	€														
Acquisti di servizi sanitari per assistenza riabilitativada strutture pubbliche ubicate in altre province della Regione: ATS/ASST/Fondazioni pubbliche	€														
Acquisto di prestazioni relative alAssistenza Integrativa da strutture pubbliche ubicate nel proprio territorio: ATS/ASST/Fondazioni pubbliche	€														
Acquisto di prestazioni relative alAssistenza Integrativa da strutture pubbliche ubicate in altre province della Regione: ATS/ASST/Fondazioni pubbliche	€														
Acquisto di prestazioni relative alAssistenza Protesica da strutture pubbliche ubicate nel proprio territorio: ATS/ ASST/Fondazioni pubbliche	€														
Acquisto di prestazioni relative alAssistenza Protesica da strutture pubbliche	€														
Acquisto di Drg da strutture pubbliche ubicate nel proprio territorio: ASST/Fondazioni pubbliche	€														
Acquisto di Drg da strutture pubbliche ubicate in altre province della Lombardia	€														
Acquisto di prestazioni di psichiatria in strutture pubbliche ubicate nel proprio territorio: ASST/Fondazioni pubbliche	€														
Acquisto di prestazioni di psichiatria in strutture pubbliche ubicate in altre province	€														
Acquisto farmaci file F da strutture pubbliche ubicate nel proprio territorio ASST/Fondazioni pubbliche	€														
Acquisto farmaci file F da strutture pubbliche ubicate in altre province della Regione: ATS/ASST/Fondazioni pubbliche	€														
Acquisto farmaci file F da Istituti penitenziari (anche per il tramite di ASST/Fondazioni pubbliche)	€														
Acquisto farmaci "Doppio canale" (ex Nota CUF 37 più ossigeno) da strutture pubbliche ubicate nel proprio territorio (rimborso farmaco più servizio) ASST/Fondazioni pubbliche	€														
Acquisto farmaci "Doppio canale" (ex Nota CUF 37 più ossigeno) da strutture pubbliche ubicate in altre province (rimborso farmaco più servizio) ATS/ASST/Fondazioni pubbliche	€														
Acquisto farmaci "Primo Ciclo" da strutture pubbliche ubicate nel proprio territorio ASST/Fondazioni pubbliche	€														
Acquisto farmaci "Primo Ciclo" da strutture pubbliche ubicate in altre province della	€														
Acquisto di prestazioni termali da strutture pubbliche ubicate nel proprio territorio ASST/Fondazioni pubbliche	€														
Acquisto di prestazioni termali da strutture pubbliche da strutture pubbliche ubicate	€														
Acquisto di prestazioni trasporto sanitari da strutture pubbliche ubicate nel proprio territorio: ASST/Fondazioni pubbliche	€														
Acquisto di prestazioni trasporto sanitari da strutture pubbliche da strutture pubbliche ubicate in altre province della Regione: ATS/ASST/Fondazioni pubbliche	€														
Acquisto di voucher sociosanitari da ATS/ASST/Fondazioni della Regione	€														
Altri acquisti di prestazioni di servizi socio sanitari da ATS/ASST/Fondazioni della Regione	€														
Altri acquisti di prestazioni di servizi socio assistenziali da ATS/ASST/Fondazioni della Regione	€														
Acquisto di prestazioni di Cure Palliative Domiciliari vs ATS di appartenza (gestite da ASST)	€														
Acquisto di prestazioni di Cure Palliative Residenziali verso ATS di appartenenza (gestite da ASST)	€														
Acquisto di prestazioni di Cure Palliative Domiciliari verso Altre ATS (gestite da ASST)	€														
Acquisto di prestazioni di Cure Palliative Residenziali verso Altre ATS della Regione (gestite da ASST)	€														
Acquisto di prestazioni socio sanitarie integrate da RSA gestite da ASST /ATS/ASST/Fondazioni della Regione	€														

RISERVATO S.p.A.

MINISTERO DELLA SANITA'

Direzione Generale della Programmazione sanitaria, dei livelli di assistenza e dei principi etici di sistema

Direzione Generale del Sistema Informativo

CE

MODELLO DI RILEVAZIONE DEL CONTO ECONOMICO
AZIENDE UNITA' SANITARIE LOCALI - AZIENDE OSPEDALIERE
IRCCS - AZIENDE OSPEDALIERE UNIVERSITARIE

STRUTTURA RILEVATA	
REGIONE	030
U.S.L./AZ.OSP.	327
OGGETTO DELLA RILEVAZIONE	
	Consuntivo
ANNO	2020

Verbale Collegio Sindacale (S/N)	N

(valori in Euro)

Cons	CODICE	VOCE MODELLO CE	IMPORTO	Somma sezionali	Differenza
		A) Valore della produzione			
	AA0010	**A.1) Contributi in c/esercizio**	***1,193,512,789***	********	-
	AA0020	***A.1.A) Contributi da Regione o Prov. Aut. per quota F.S. regionale***	***1,190,347,228***	********	-
	AA0030	***A.1.A.1) da Regione o Prov. Aut. per quota F.S. regionale indistinto***	***1,162,073,292***	1,162,073,292	-
	AA0031	***A.1.A.1.1) Finanziamento indistinto***	1,154,967,029	1,154,967,029	-
	AA0032	***A.1.A.1.2) Finanziamento indistinto finalizzato da Regione***	2,424,614	***2,424,614***	-
	AA0033	***A.1.A.1.3) Funzioni***	*4,681,649*	*4,681,649*	-
	AA0034	*A.1.A.1.3.A) Funzioni - Pronto Soccorso*	-	-	-
	AA0035	*A.1.A.1.3.B) Funzioni - Altro*	4,681,649	4,681,649	-
	AA0036	*A.1.A.1.4) Quota finalizzata per il Piano aziendale di cui all'art. 1, comma 528, L. 208/2015*	-	-	-
	AA0040	*A.1.A.2) da Regione o Prov. Aut. per quota F.S. regionale vincolato*	28,273,936	28,273,936	-
	AA0050	*A.1.B) Contributi c/esercizio (extra fondo)*	***3,162,811***	*3,162,811*	-
	AA0060	*A.1.B.1) da Regione o Prov. Aut. (extra fondo)*	*1,859,243*	1,859,243	-
	AA0070	*A.1.B.1.1) Contributi da Regione o Prov. Aut. (extra fondo) vincolati*	1,659,487	1,659,487	-
SS	AA0080	*A.1.B.1.2) Contributi da Regione o Prov. Aut. (extra fondo) - Risorse aggiuntive da bilancio regionale a titolo di copertura LEA*	-	-	-
	AA0090	*A.1.B.1.3) Contributi da Regione o Prov. Aut. (extra fondo) - Risorse aggiuntive da bilancio regionale a titolo di copertura extra LEA*	-	-	-
	AA0100	*A.1.B.1.4) Contributi da Regione o Prov. Aut. (extra fondo) - Altro*	199,756	199,756	-
	AA0110	*A.1.B.2) Contributi da Aziende sanitarie pubbliche della Regione o Prov. Aut. (extra fondo)*	*31,664*	31,664	-
R	AA0120	*A.1.B.2.1) Contributi da Aziende sanitarie pubbliche della Regione o Prov. Aut. (extra fondo) vincolati*	31,664	*31,664*	-
R	AA0130	*A.1.B.2.2) Contributi da Aziende sanitarie pubbliche della Regione o Prov. Aut. (extra fondo) altro*	-	-	-
	AA0140	*A.1.B.3) Contributi da Ministero della Salute e da altri soggetti pubblici (extra fondo)*	*1,271,904*	1,271,904	-
	AA0141	*A.1.B.3.1) Contributi da Ministero della Salute (extra fondo)*	-	-	-
	AA0150	*A.1.B.3.2) Contributi da altri soggetti pubblici (extra fondo) vincolati*	95,445	95,445	-
	AA0160	*A.1.B.3.3) Contributi da altri soggetti pubblici (extra fondo) L. 210/92*	1,176,459	*1,176,459*	-
	AA0170	*A.1.B.3.4) Contributi da altri soggetti pubblici (extra fondo) altro*	-	-	-
	AA0171	*A.1.B.3.5) Contibuti da altri soggetti pubblici (extra fondo) - in attuazione dell'art.79, comma 1 sexies lettera c), del D.L. 112/2008, convertito con legge 133/2008 e della legge 23 dicembre 2009 n. 191*	-	-	-
	AA0180	*A.1.C) Contributi c/esercizio per ricerca*	-	-	-
	AA0190	*A.1.C.1) Contributi da Ministero della Salute per ricerca corrente*	-	-	-
	AA0200	*A.1.C.2) Contributi da Ministero della Salute per ricerca finalizzata*	-	-	-
	AA0210	*A.1.C.3) Contributi da Regione ed altri soggetti pubblici per ricerca*	-	-	-
	AA0220	*A.1.C.4) Contributi da privati per ricerca*	-	-	-
	AA0230	*A.1.D) Contributi c/esercizio da privati*	2,750	2,750	-
	AA0240	*A.2) Rettifica contributi c/esercizio per destinazione ad investimenti*	-	-	-
	AA0250	*A.2.A) Rettifica contributi in c/esercizio per destinazione ad investimenti - da Regione o Prov. Aut. per quota F.S. regionale*	-	-	-
	AA0260	*A.2.B) Rettifica contributi in c/esercizio per destinazione ad investimenti - altri contributi*	-	-	-
	AA0270	*A.3) Utilizzo fondi per quote inutilizzate contributi finalizzati e vincolati di esercizi precedenti*	***2,348,036***	2,348,036	-
	AA0271	*A.3.A) Utilizzo fondi per quote inutilizzate contributi di esercizi precedenti da Regione o Prov. Aut. per quota F.S. regionale indistinto finalizzato*	-	-	-
	AA0280	*A.3.B) Utilizzo fondi per quote inutilizzate contributi di esercizi precedenti da Regione o Prov. Aut. per quota F.S. regionale vincolato*	1,906,542	1,906,542	-
	AA0290	*A.3.C) Utilizzo fondi per quote inutilizzate contributi di esercizi precedenti da soggetti pubblici (extra fondo) vincolati*	441,494	441,494	-
	AA0300	*A.3.D) Utilizzo fondi per quote inutilizzate contributi di esercizi precedenti per ricerca*	-	-	-
	AA0310	*A.3.E) Utilizzo fondi per quote inutilizzate contributi vincolati di esercizi precedenti da privati*	-	-	-
	AA0320	*A.4) Ricavi per prestazioni sanitarie e sociosanitarie a rilevanza sanitaria*	***34,159,640***	34,159,640	-
	AA0330	*A.4.A) Ricavi per prestazioni sanitarie e sociosanitarie a rilevanza sanitaria erogate a soggetti pubblici*	*1,224,994*	1,224,994	-
R	AA0340	*A.4.A.1) Ricavi per prestaz. sanitarie e sociosanitarie a rilevanza sanitaria erogate ad Aziende sanitarie pubbliche della Regione*	*507,227*	507,227	-
R	AA0350	*A.4.A.1.1) Prestazioni di ricovero*	-	-	-
R	AA0360	*A.4.A.1.2) Prestazioni di specialistica ambulatoriale*	-	-	-
	AA0361	*A.4.A.1.3) Prestazioni di pronto soccorso non seguite da ricovero*	-	-	-
R	AA0370	*A.4.A.1.4) Prestazioni di psichiatria residenziale e semiresidenziale*	-	-	-
R	AA0380	*A.4.A.1.5) Prestazioni di File F*	-	-	-
R	AA0390	*A.4.A.1.6) Prestazioni servizi MMG, PLS, Contin. assistenziale*	-	-	-
R	AA0400	*A.4.A.1.7) Prestazioni servizi farmaceutica convenzionata*	-	-	-
R	AA0410	*A.4.A.1.8) Prestazioni termali*	-	-	-
R	AA0420	*A.4.A.1.9) Prestazioni trasporto ambulanze ed elisoccorso*	-	-	-
	AA0421	*A.4.A.1.10) Prestazioni assistenza integrativa*	-	-	-
	AA0422	*A.4.A.1.11) Prestazioni assistenza protesica*	-	-	-
	AA0423	*A.4.A.1.12) Prestazioni assistenza riabilitativa extraospedaliera*	-	-	-
	AA0424	*A.4.A.1.13) Ricavi per cessione di emocomponenti e cellule staminali*	-	-	-
	AA0425	*A.4.A.1.14) Prestazioni assistenza domiciliare integrata (ADI)*	-	-	-
R	AA0430	*A.4.A.1.15) Altre prestazioni sanitarie e socio-sanitarie a rilevanza sanitaria*	507,227	507,227	-
	AA0440	*A.4.A.2) Ricavi per prestaz. sanitarie e sociosanitarie a rilevanza sanitaria erogate ad altri soggetti pubblici*	4,370	4,370	-
	AA0450	*A.4.A.3) Ricavi per prestaz. sanitarie e sociosanitarie a rilevanza sanitaria erogate a soggetti pubblici Extraregione*	*713,397*	713,397	-
S	AA0460	*A.4.A.3.1) Prestazioni di ricovero*	-	-	-
S	AA0470	*A.4.A.3.2) Prestazioni ambulatoriali*	-	-	-
	AA0471	*A.4.A.3.3) Prestazioni pronto soccorso non seguite da ricovero*	-	-	-
	AA0480	*A.4.A.3.4) Prestazioni di psichiatria non soggetta a compensazione (resid. e semiresid.)*	-	-	-

N.C.R.I.B.A.

S	**AA0490**	*A.4.A.3.5) Prestazioni di File F*	-	-	-
S	**AA0500**	*A.4.A.3.6) Prestazioni servizi MMG, PLS, Contin. assistenziale Extraregione*	-	-	-
S	**AA0510**	*A.4.A.3.7) Prestazioni servizi farmaceutica convenzionata Extraregione*	681,663	*681,663*	-
S	**AA0520**	*A.4.A.3.8) Prestazioni termali Extraregione*	-	-	-
S	**AA0530**	*A.4.A.3.9) Prestazioni trasporto ambulanze ed elisoccorso Extraregione*	-	-	-
	AA0541	*A.4.A.3.10) Prestazioni assistenza integrativa da pubblico (extraregione)*	-	-	-
	AA0542	*A.4.A.3.11) Prestazioni assistenza protesica da pubblico (extraregione)*	-	-	-
S	**AA0550**	*A.4.A.3.12) Ricavi per cessione di emocomponenti e cellule staminali Extraregione*	-	-	-
S	**AA0560**	*A.4.A.3.13) Ricavi GSA per differenziale saldo mobilità interregionale*	-	-	-
	AA0561	*A.4.A.3.14) Altre prestazioni sanitarie e sociosanitarie a rilevanza sanitaria erogate a soggetti pubblici Extraregione*	-	-	-
SS	**AA0570**	*A.4.A.3.15) Altre prestazioni sanitarie e sociosanitarie a rilevanza sanitaria non soggette a compensazione Extraregione*	13,133	**13,133**	**-**
SS	**AA0580**	*A.4.A.3.15.A) Prestazioni di assistenza riabilitativa non soggette a compensazione Extraregione*	-	-	-
SS	**AA0590**	*A.4.A.3.15.B) Altre prestazioni sanitarie e socio-sanitarie a rilevanza sanitaria non soggette a compensazione Extraregione*	13,133	13,133	-
	AA0600	*A.4.A.3.16) Altre prestazioni sanitarie a rilevanza sanitaria - Mobilità attiva Internazionale*	18,601	18,601	-
	AA0601	*A.4.A.3.17) Altre prestazioni sanitarie a rilevanza sanitaria - Mobilità attiva Internazionale rilevata dalle AO, AOU, IRCCS.*	-	-	-
	AA0602	*A.4.A.3.18) Altre prestazioni sanitarie e sociosanitarie a rilevanza sanitaria ad Aziende sanitarie e casse mutua estera - (fatturate direttamente)*	-	**-**	**-**
S	**AA0610**	*A.4.B) Ricavi per prestazioni sanitarie e sociosanitarie a rilevanza sanitaria erogate da privati v/residenti Extraregione in compensazione (mobilità attiva)*	*26,213,156*	26,213,156	-
S	**AA0620**	*A.4.B.1) Prestazioni di ricovero da priv. Extraregione in compensazione (mobilità attiva)*	18,761,737	18,761,737	-
S	**AA0630**	*A.4.B.2) Prestazioni ambulatoriali da priv. Extraregione in compensazione (mobilità attiva)*	7,333,234	7,333,234	-
	AA0631	*A.4.B.3) Prestazioni di pronto soccorso non segute da ricovero da priv. Extraregione in compensazione (mobilità attiva)*	-	**-**	**-**
S	**AA0640**	*A.4.B.4) Prestazioni di File F da priv. Extraregione in compensazione (mobilità attiva)*	117,719	117,719	-
S	**AA0650**	*A.4.B.5) Altre prestazioni sanitarie e sociosanitarie a rilevanza sanitaria erogate da privati v/residenti Extraregione in compensazione (mobilità attiva)*	466	466	-
	AA0660	*A.4.C) Ricavi per prestazioni sanitarie e sociosanitarie a rilevanza sanitaria erogate a privati*	6,452,056	6,452,056	-
	AA0670	*A.4.D) Ricavi per prestazioni sanitarie erogate in regime di intramoenia*	*269,434*	*269,434*	-
	AA0680	*A.4.D.1) Ricavi per prestazioni sanitarie intramoenia - Area ospedaliera*	-	-	-
	AA0690	*A.4.D.2) Ricavi per prestazioni sanitarie intramoenia - Area specialistica*	-	-	-
	AA0700	*A.4.D.3) Ricavi per prestazioni sanitarie intramoenia - Area sanità pubblica*	269,434	269,434	-
	AA0710	*A.4.D.4) Ricavi per prestazioni sanitarie intramoenia - Consulenze (ex art. 55 c.1 lett. c), d) ed ex art. 57-58)*	-	-	-
R	**AA0720**	*A.4.D.5) Ricavi per prestazioni sanitarie intramoenia - Consulenze (ex art. 55 c.1 lett. c), d) ed ex art. 57-58) (Aziende sanitarie pubbliche della Regione)*	-	-	-
	AA0730	*A.4.D.6) Ricavi per prestazioni sanitarie intramoenia - Altro*	-	**-**	**-**
R	**AA0740**	*A.4.D.7) Ricavi per prestazioni sanitarie intramoenia - Altro (Aziende sanitarie pubbliche della Regione)*	-	-	-
	AA0750	*A.5) Concorsi, recuperi e rimborsi*	**601,631**	601,631	-
	AA0760	*A.5.A) Rimborsi assicurativi*	102,230	102,230	-
	AA0770	*A.5.B) Concorsi, recuperi e rimborsi da Regione*	-	**-**	**-**
	AA0780	*A.5.B.1) Rimborso degli oneri stipendiali del personale dell'azienda in posizione di comando presso la Regione*	-	-	-
	AA0790	*A.5.B.2) Altri concorsi, recuperi e rimborsi da parte della Regione*	-	-	-
R	**AA0800**	*A.5.C) Concorsi, recuperi e rimborsi da Aziende sanitarie pubbliche della Regione*	***352,841***	352,841	-
R	**AA0810**	*A.5.C.1) Rimborso degli oneri stipendiali del personale dipendente dell'azienda in posizione di comando presso Aziende sanitarie pubbliche della Regione*	167,777	167,777	-
R	**AA0820**	*A.5.C.2) Rimborsi per acquisto beni da parte di Aziende sanitarie pubbliche della Regione*	-	-	-
R	**AA0830**	*A.5.C.3) Altri concorsi, recuperi e rimborsi da parte di Aziende sanitarie pubbliche della Regione*	185,064	185,064	-
	AA0831	*A.5.C.4) Altri concorsi, recuperi e rimborsi da parte della Regione - GSA*	-	-	-
	AA0840	*A.5.D) Concorsi, recuperi e rimborsi da altri soggetti pubblici*	***67,019***	***67,019***	**-**
	AA0850	*A.5.D.1) Rimborso degli oneri stipendiali del personale dipendente dell'azienda in posizione di comando presso altri soggetti pubblici*	67,019	67,019	-
	AA0860	*A.5.D.2) Rimborsi per acquisto beni da parte di altri soggetti pubblici*	-	-	-
	AA0870	*A.5.D.3) Altri concorsi, recuperi e rimborsi da parte di altri soggetti pubblici*	-	-	-
	AA0880	*A.5.E) Concorsi, recuperi e rimborsi da privati*	*79,541*	**79,541**	**-**
	AA0890	*A.5.E.1) Rimborso da aziende farmaceutiche per Pay back*	-	-	-
	AA0900	*A.5.E.1.1) Pay-back per il superamento del tetto della spesa farmaceutica territoriale*	-	**-**	**-**
	AA0910	*A.5.E.1.2) Pay-back per superamento del tetto della spesa farmaceutica ospedaliera*	-	**-**	**-**
	AA0920	*A.5.E.1.3) Ulteriore Pay-back*	-	-	-
	AA0921	*A.5.E.2) Rimborso per Pay back sui dispositivi medici*	-	-	-
	AA0930	*A.5.E.3) Altri concorsi, recuperi e rimborsi da privati*	79,541	79,541	-
	AA0940	*A.6) Compartecipazione alla spesa per prestazioni sanitarie (Ticket)*	**-**	-	-
	AA0950	*A.6.A) Compartecipazione alla spesa per prestazioni sanitarie - Ticket sulle prestazioni di specialistica ambulatoriale e APA-PAC*	-	-	-
	AA0960	*A.6.B) Compartecipazione alla spesa per prestazioni sanitarie - Ticket sul pronto soccorso*	-	-	-
	AA0970	*A.6.C) Compartecipazione alla spesa per prestazioni sanitarie (Ticket) - Altro*	-	-	-
	AA0980	*A.7) Quota contributi c/capitale imputata all'esercizio*	***1,002,646***	1,002,646	-
	AA0990	*A.7.A) Quota imputata all'esercizio dei finanziamenti per investimenti dallo Stato*	-	-	-
	AA1000	*A.7.B) Quota imputata all'esercizio dei finanziamenti per investimenti da Regione*	790,773	790,773	-
	AA1010	*A.7.C) Quota imputata all'esercizio dei finanziamenti per beni di prima dotazione*	76,944	76,944	-
	AA1020	*A.7.D) Quota imputata all'esercizio dei contributi in c/ esercizio FSR destinati ad investimenti*	6,200	6,200	-
	AA1030	*A.7.E) Quota imputata all'esercizio degli altri contributi in c/ esercizio destinati ad investimenti*	37,132	37,132	-
	AA1040	*A.7.F) Quota imputata all'esercizio di altre poste del patrimonio netto*	91,597	91,597	-
	AA1050	*A.8) Incrementi delle immobilizzazioni per lavori interni*	-	-	-
	AA1060	*A.9) Altri ricavi e proventi*	***236,495***	236,495	-
	AA1070	*A.9.A) Ricavi per prestazioni non sanitarie*	218,459	218,459	-
	AA1080	*A.9.B) Fitti attivi ed altri proventi da attività immobiliari*	17,994	17,994	-
	AA1090	*A.9.C) Altri proventi diversi*	42	***42***	**-**
	AZ9999	***Totale valore della produzione (A)***	**1,231,861,237**	1,231,861,237	-
		B) Costi della produzione		-	-
	BA0010	*B.1) Acquisti di beni*	**21,603,540**	21,603,540	-
	BA0020	*B.1.A) Acquisti di beni sanitari*	***21,146,313***	21,146,313	-
	BA0030	*B.1.A.1) Prodotti farmaceutici ed emoderivati*	*18,061,168*	18,061,168	-
	BA0040	*B.1.A.1.1) Medicinali con AIC, ad eccezione di vaccini, emoderivati di produzione regionale, ossigeno e altri gas medicali*	18,061,168	18,061,168	-
	BA0050	*B.1.A.1.2) Medicinali senza AIC*	-	-	-
	BA0051	*B.1.A.1.3) Ossigeno e altri gas medicali*	-	**-**	**-**
	BA0060	*B.1.A.1.4) Emoderivati di produzione regionale*	-	**-**	**-**
	BA0061	*B.1.A.1.4.1) Emoderivati di produzione regionale da pubblico (Aziende sanitarie pubbliche della Regione) - Mobilità intraregionale*	-	**-**	**-**
	BA0062	*B.1.A.1.4.2) Emoderivati di produzione regionale da pubblico (Aziende sanitarie pubbliche della Regione) - Mobilità extraregionale*	-	-	-

BOZZA

	BA0063	B.1.A.1.4.3) Emoderivati di produzione regionale da altri soggetti	-	-	-
	BA0070	B.1.A.2) Sangue ed emocomponenti	-	-	-
R	BA0080	B.1.A.2.1) da pubblico (Aziende sanitarie pubbliche della Regione) – Mobilità intraregionale	-	-	-
S	BA0090	B.1.A.2.2) da pubblico (Aziende sanitarie pubbliche extra Regione) – Mobilità extraregionale	-	-	-
	BA0100	B.1.A.2.3) da altri soggetti	-	-	-
	BA0210	B.1.A.3) Dispositivi medici	*653,583*	653,583	-
	BA0220	B.1.A.3.1) Dispositivi medici	58,399	***58,399***	**-**
	BA0230	B.1.A.3.2) Dispositivi medici impiantabili attivi	-	-	-
	BA0240	B.1.A.3.3) Dispositivi medico diagnostici in vitro (IVD)	595,184	595,184	-
	BA0250	B.1.A.4) Prodotti dietetici	-	-	-
	BA0260	B.1.A.5) Materiali per la profilassi (vaccini)	-	**-**	**-**
	BA0270	B.1.A.6) Prodotti chimici	52,174	52,174	-
	BA0280	B.1.A.7) Materiali e prodotti per uso veterinario	82,646	82,646	-
	BA0290	B.1.A.8) Altri beni e prodotti sanitari	25,820	25,820	-
R	BA0300	B.1.A.9) Beni e prodotti sanitari da Aziende sanitarie pubbliche della Regione	2,270,922	2,270,922	-
	BA0301	B.1.A.9.1) Prodotti farmaceutici ed emoderivati	-	-	-
	BA0303	B.1.A.9.3) Dispositivi medici	-	-	-
	BA0304	B.1.A.9.4) Prodotti dietetici	-	-	-
	BA0305	B.1.A.9.5) Materiali per la profilassi (vaccini)	2,270,922	2,270,922	-
	BA0306	B.1.A.9.6) Prodotti chimici	-	-	-
	BA0307	B.1.A.9.7) Materiali e prodotti per uso veterinario	-	**-**	**-**
	BA0308	B.1.A.9.8) Altri beni e prodotti sanitari	-	-	-
	BA0310	B.1.B) Acquisti di beni non sanitari	***457,227***	457,227	-
	BA0320	B.1.B.1) Prodotti alimentari	2,181	2,181	-
	BA0330	B.1.B.2) Materiali di guardaroba, di pulizia e di convivenza in genere	162,223	162,223	-
	BA0340	B.1.B.3) Combustibili, carburanti e lubrificanti	119,925	119,925	-
	BA0350	B.1.B.4) Supporti informatici e cancelleria	92,430	***92,430***	**-**
	BA0360	B.1.B.5) Materiale per la manutenzione	14,485	14,485	-
	BA0370	B.1.B.6) Altri beni e prodotti non sanitari	65,983	65,983	-
R	BA0380	B.1.B.7) Beni e prodotti non sanitari da Aziende sanitarie pubbliche della Regione	-	-	-
	BA0390	B.2) Acquisti di servizi	**1,157,523,343**	1,157,523,343	-
	BA0400	B.2.A) Acquisti servizi sanitari	**1,151,717,112**	********	**-**
	BA0410	B.2.A.1) Acquisti servizi sanitari per medicina di base	***70,836,443***	70,836,443	-
	BA0420	B.2.A.1.1) - da convenzione	*70,628,408*	70,628,408	-
	BA0430	B.2.A.1.1.A) Costi per assistenza MMG	53,563,224	53,563,224	-
	BA0440	B.2.A.1.1.B) Costi per assistenza PLS	12,291,033	12,291,033	-
	BA0450	B.2.A.1.1.C) Costi per assistenza Continuità assistenziale	4,774,151	***4,774,151***	**-**
	BA0460	B.2.A.1.1.D) Altro (medicina dei servizi, psicologi, medici 118, ecc)	-	-	-
R	BA0470	B.2.A.1.2) - da pubblico (Aziende sanitarie pubbliche della Regione) - Mobilità intraregionale	-	-	-
S	BA0480	B.2.A.1.3) - da pubblico (Aziende sanitarie pubbliche Extraregione) - Mobilità extraregionale	208,035	208,035	-
	BA0490	B.2.A.2) Acquisti servizi sanitari per farmaceutica	***114,919,706***	*114,919,706*	-
	BA0500	B.2.A.2.1) - da convenzione	114,330,404	114,330,404	-
R	BA0510	B.2.A.2.2) - da pubblico (Aziende sanitarie pubbliche della Regione)- Mobilità intraregionale	-	-	-
S	BA0520	B.2.A.2.3) - da pubblico (Extraregione)	589,302	589,302	-
	BA0530	B.2.A.3) Acquisti servizi sanitari per assistenza specialistica ambulatoriale	***177,648,647***	177,648,647	-
R	BA0540	B.2.A.3.1) - da pubblico (Aziende sanitarie pubbliche della Regione)	91,953,154	91,953,154	-
	BA0541	B.2.A.3.2) prestazioni di pronto soccorso non seguite da ricovero - da pubblico (Aziende sanitarie pubbliche della Regione)	15,821,656	***15,821,656***	**-**
	BA0550	B.2.A.3.3) - da pubblico (altri soggetti pubbl. della Regione)	-	-	-
	BA0551	B.2.A.3.4) prestazioni di pronto soccorso non seguite da ricovero - da pubblico (altri soggetti pubbl. della Regione)	-	-	-
S	BA0560	B.2.A.3.5) - da pubblico (Extraregione)	12,008,698	12,008,698	-
	BA0561	B.2.A.3.6) prestazioni di pronto soccorso non seguite da ricovero - da pubblico (Extraregione)	-	-	-
	BA0570	B.2.A.3.7) - da privato - Medici SUMAI	22,802	22,802	-
	BA0580	B.2.A.3.8) - da privato	***50,508,963***	***50,508,963***	**-**
	BA0590	B.2.A.3.8.A) Servizi sanitari per assistenza specialistica da IRCCS privati e Policlinici privati	4,422,946	4,422,946	-
	BA0591	B.2.A.3.8.B) Servizi sanitari per prestazioni di pronto soccorso non seguite da ricovero - da IRCCS privati e Policlinici privati	-	-	-
	BA0600	B.2.A.3.8.C) Servizi sanitari per assistenza specialistica da Ospedali Classificati privati	89,108	89,108	-
	BA0601	B.2.A.3.8.D) Servizi sanitari per prestazioni di pronto soccorso non seguite da ricovero - da Ospedali Classificati privati	-	-	-
	BA0610	B.2.A.3.8.E) Servizi sanitari per assistenza specialistica da Case di Cura private	33,378,204	33,378,204	-
	BA0611	B.2.A.3.8.F) Servizi sanitari per prestazioni di pronto soccorso non seguite da ricovero - da Case di Cura private	-	-	-
	BA0620	B.2.A.3.8.G) Servizi sanitari per assistenza specialistica da altri privati	12,618,705	***12,618,705***	**-**
	BA0621	B.2.A.3.8.H) Servizi sanitari per prestazioni di pronto soccorso non seguite da ricovero - da altri privati	-	-	-
	BA0630	B.2.A.3.9) - da privato per cittadini non residenti - Extraregione (mobilità attiva in compensazione)	7,333,374	7,333,374	-
	BA0631	B.2.A.3.10) Servizi sanitari per prestazioni di pronto soccorso non seguite da ricovero - da privato per cittadini non residenti - Extraregione (mobilità attiva in compensazione)	-	-	-
	BA0640	B.2.A.4) Acquisti servizi sanitari per assistenza riabilitativa	***4,272,964***	4,272,964	-
R	BA0650	B.2.A.4.1) - da pubblico (Aziende sanitarie pubbliche della Regione)	-	-	-
	BA0660	B.2.A.4.2) - da pubblico (altri soggetti pubbl. della Regione)	54,548	***54,548***	**-**
SS	BA0670	B.2.A.4.3) - da pubblico (Extraregione) non soggetti a compensazione	-	-	-
	BA0680	B.2.A.4.4) - da privato (intraregionale)	4,218,062	4,218,062	-
	BA0690	B.2.A.4.5) - da privato (extraregionale)	354	354	-
	BA0700	B.2.A.5) Acquisti servizi sanitari per assistenza integrativa	***5,890,259***	5,890,259	-
R	BA0710	B.2.A.5.1) - da pubblico (Aziende sanitarie pubbliche della Regione)	1,379,859	***1,379,859***	**-**
	BA0720	B.2.A.5.2) - da pubblico (altri soggetti pubbl. della Regione)	-	-	-
S	BA0730	B.2.A.5.3) - da pubblico (Extraregione)	-	-	-
	BA0740	B.2.A.5.4) - da privato	4,510,400	4,510,400	-
	BA0750	B.2.A.6) Acquisti servizi sanitari per assistenza protesica	***5,623,174***	5,623,174	-
R	BA0760	B.2.A.6.1) - da pubblico (Aziende sanitarie pubbliche della Regione)	-	-	-
	BA0770	B.2.A.6.2) - da pubblico (altri soggetti pubbl. della Regione)	-	**-**	**-**
S	BA0780	B.2.A.6.3) - da pubblico (Extraregione)	-	-	-
	BA0790	B.2.A.6.4) - da privato	5,623,174	5,623,174	-
	BA0800	B.2.A.7) Acquisti servizi sanitari per assistenza ospedaliera	***403,126,976***	403,126,976	-
R	BA0810	B.2.A.7.1) - da pubblico (Aziende sanitarie pubbliche della Regione)	249,339,193	249,339,193	-
	BA0820	B.2.A.7.2) - da pubblico (altri soggetti pubbl. della Regione)	-	-	-
S	BA0830	B.2.A.7.3) - da pubblico (Extraregione)	48,731,014	48,731,014	-
	BA0840	B.2.A.7.4) - da privato	*86,295,032*	86,295,032	-
	BA0850	B.2.A.7.4.A) Servizi sanitari per assistenza ospedaliera da IRCCS privati e Policlinici privati	18,672,257	***18,672,257***	**-**
	BA0860	B.2.A.7.4.B) Servizi sanitari per assistenza ospedaliera da Ospedali Classificati privati	496,580	496,580	-
	BA0870	B.2.A.7.4.C) Servizi sanitari per assistenza ospedaliera da Case di Cura private	67,126,195	67,126,195	-

SUBCRIBA

	BA0880	*B.2.A.7.4.D) Servizi sanitari per assistenza ospedaliera da altri privati*	-	-	-
	BA0890	*B.2.A.7.5) - da privato per cittadini non residenti - Extraregione (mobilità attiva in compensazione)*	18,761,737	18,761,737	-
	BA0900	*B.2.A.8) Acquisto prestazioni di psichiatria residenziale e semiresidenziale*	***21,899,064***	21,899,064	-
R	**BA0910**	*B.2.A.8.1) - da pubblico (Aziende sanitarie pubbliche della Regione)*	15,900,419	15,900,419	-
	BA0920	*B.2.A.8.2) - da pubblico (altri soggetti pubbl. della Regione)*	-	**-**	**-**
SS	**BA0930**	*B.2.A.8.3) - da pubblico (Extraregione) - non soggette a compensazione*	-	-	-
	BA0940	*B.2.A.8.4) - da privato (intraregionale)*	5,678,871	5,678,871	-
	BA0950	*B.2.A.8.5) - da privato (extraregionale)*	319,774	*319,774*	-
	BA0960	*B.2.A.9) Acquisto prestazioni di distribuzione farmaci File F*	***125,894,776***	125,894,776	-
R	**BA0970**	*B.2.A.9.1) - da pubblico (Aziende sanitarie pubbliche della Regione) - Mobilità intraregionale*	107,834,779	107,834,779	-
	BA0980	*B.2.A.9.2) - da pubblico (altri soggetti pubbl. della Regione)*	-	-	-
S	**BA0990**	*B.2.A.9.3) - da pubblico (Extraregione)*	7,197,084	7,197,084	-
	BA1000	*B.2.A.9.4) - da privato (intraregionale)*	10,736,468	10,736,468	-
	BA1010	*B.2.A.9.5) - da privato (extraregionale)*	-	-	-
	BA1020	*B.2.A.9.6) - da privato per cittadini non residenti - Extraregione (mobilità attiva in compensazione)*	126,445	*126,445*	-
	BA1030	*B.2.A.10) Acquisto prestazioni termali in convenzione*	***880,551***	880,551	-
R	**BA1040**	*B.2.A.10.1) - da pubblico (Aziende sanitarie pubbliche della Regione) - Mobilità intraregionale*	-	-	-
	BA1050	*B.2.A.10.2) - da pubblico (altri soggetti pubbl. della Regione)*	-	-	-
S	**BA1060**	*B.2.A.10.3) - da pubblico (Extraregione)*	693,736	***693,736***	**-**
	BA1070	*B.2.A.10.4) - da privato*	186,488	186,488	-
	BA1080	*B.2.A.10.5) - da privato per cittadini non residenti - Extraregione (mobilità attiva in compensazione)*	327	327	-
	BA1090	*B.2.A.11) Acquisto prestazioni di trasporto sanitario*	***3,500,577***	3,500,577	-
R	**BA1100**	*B.2.A.11.1) - da pubblico (Aziende sanitarie pubbliche della Regione) - Mobilità intraregionale*	-	-	-
	BA1110	*B.2.A.11.2) - da pubblico (altri soggetti pubbl. della Regione)*	-	-	-
S	**BA1120**	*B.2.A.11.3) - da pubblico (Extraregione)*	3,500,577	3,500,577	-
	BA1130	*B.2.A.11.4) - da privato*	-	**-**	**-**
	BA1140	*B.2.A.12) Acquisto prestazioni Socio-Sanitarie a rilevanza sanitaria*	***189,143,051***	***189,143,051***	**-**
R	**BA1150**	*B.2.A.12.1) - da pubblico (Aziende sanitarie pubbliche della Regione) - Mobilità intraregionale*	*7,132,397*	7,132,397	-
	BA1151	*B.2.A.12.1.A) Assistenza domiciliare integrata (ADI)*	318,411	318,411	-
	BA1152	*B.2.A.12.1.B) Altre prestazioni socio-sanitarie a rilevanza sanitaria*	6,813,986	6,813,986	-
	BA1160	*B.2.A.12.2) - da pubblico (altri soggetti pubblici della Regione)*	14,723,830	14,723,830	-
	BA1161	*B.2.A.12.3) - da pubblico (Extraregione) - Acquisto di Altre prestazioni sociosanitarie a rilevanza sanitaria erogate a soggetti pubblici Extraregione*	-	-	-
SS	**BA1170**	*B.2.A.12.4) - da pubblico (Extraregione) non soggette a compensazione*	484	484	-
	BA1180	*B.2.A.12.5) - da privato (intraregionale)*	167,020,734	167,020,734	-
	BA1190	*B.2.A.12.6) - da privato (extraregionale)*	265,606	265,606	-
	BA1200	*B.2.A.13) Compartecipazione al personale per att. libero-prof. (intramoenia)*	***240,260***	240,260	-
	BA1210	*B.2.A.13.1) Compartecipazione al personale per att. libero professionale intramoenia - Area ospedaliera*	-	-	-
	BA1220	*B.2.A.13.2) Compartecipazione al personale per att. libero professionale intramoenia- Area specialistica*	-	-	-
	BA1230	*B.2.A.13.3) Compartecipazione al personale per att. libero professionale intramoenia - Area sanità pubblica*	240,260	240,260	-
	BA1240	*B.2.A.13.4) Compartecipazione al personale per att. libero professionale intramoenia - Consulenze (ex art. 55 c.1 lett. c), d) ed ex Art. 57-58)*	-	-	-
R	**BA1250**	*B.2.A.13.5) Compartecipazione al personale per att. libero professionale intramoenia - Consulenze (ex art. 55 c.1 lett. c), d) ed ex Art. 57-58) (Aziende sanitarie pubbliche della Regione)*	-	-	-
	BA1260	*B.2.A.13.6) Compartecipazione al personale per att. libero professionale intramoenia - Altro*	-	-	-
R	**BA1270**	*B.2.A.13.7) Compartecipazione al personale per att. libero professionale intramoenia - Altro (Aziende sanitarie pubbliche della Regione)*	-	-	-
	BA1280	*B.2.A.14) Rimborsi, assegni e contributi sanitari*	***2,519,446***	2,519,446	-
	BA1290	*B.2.A.14.1) Contributi ad associazioni di volontariato*	-	**-**	**-**
	BA1300	*B.2.A.14.2) Rimborsi per cure all'estero*	198,189	198,189	-
	BA1310	*B.2.A.14.3) Contributi a società partecipate e/o enti dipendenti della Regione*	-	-	-
	BA1320	*B.2.A.14.4) Contributo Legge 210/92*	1,176,459	*1,176,459*	-
	BA1330	*B.2.A.14.5) Altri rimborsi, assegni e contributi*	474,511	474,511	-
R	**BA1340**	*B.2.A.14.6) Rimborsi, assegni e contributi v/Aziende sanitarie pubbliche della Regione*	670,287	670,287	-
	BA1341	*B.2.A.14.7) Rimborsi, assegni e contributi v/Regione - GSA*	-	-	-
	BA1350	*B.2.A.15) Consulenze, Collaborazioni, Interinale e altre prestazioni di lavoro sanitarie e sociosanitarie*	***1,857,868***	1,857,868	-
	BA1360	*B.2.A.15.1) Consulenze sanitarie e sociosanitarieda Aziende sanitarie pubbliche della Regione*	-	-	-
R	**BA1370**	*B.2.A.15.2) Consulenze sanitarie e sociosanitarieda terzi - Altri soggetti pubblici*	-	-	-
	BA1380	*B.2.A.15.3) Consulenze, Collaborazioni, Interinale e altre prestazioni di lavoro sanitarie e sociosanitarie da privato*	*1,797,497*	1,797,497	-
	BA1390	*B.2.A.15.3.A) Consulenze sanitarie da privato - articolo 55, comma 2, CCNL 8 giugno 2000*	1,629,547	1,629,547	-
	BA1400	*B.2.A.15.3.B) Altre consulenze sanitarie e sociosanitarie da privato*	-	-	-
	BA1410	*B.2.A.15.3.C) Collaborazioni coordinate e continuative sanitarie e sociosanitarie da privato*	110,918	***110,918***	**-**
	BA1420	*B.2.A.15.3.D) Indennità a personale universitario - area sanitaria*	-	-	-
	BA1430	*B.2.A.15.3.E) Lavoro interinale - area sanitaria*	-	-	-
	BA1440	*B.2.A.15.3.F) Altre collaborazioni e prestazioni di lavoro - area sanitaria*	57,032	**57,032**	**-**
	BA1450	*B.2.A.15.4) Rimborso oneri stipendiali del personale sanitario in comando*	*60,371*	60,371	-
R	**BA1460**	*B.2.A.15.4.A) Rimborso oneri stipendiali personale sanitario in comando da Aziende sanitarie pubbliche della Regione*	60,371	60,371	-
	BA1470	*B.2.A.15.4.B) Rimborso oneri stipendiali personale sanitario in comando da Regioni, soggetti pubblici e da Università*	-	-	-
SS	**BA1480**	*B.2.A.15.4.C) Rimborso oneri stipendiali personale sanitario in comando da aziende di altre Regioni (Extraregione)*	-	-	-
	BA1490	*B.2.A.16) Altri servizi sanitari e sociosanitari a rilevanza sanitaria*	***23,463,350***	23,463,350	-
R	**BA1500**	*B.2.A.16.1) Altri servizi sanitari e sociosanitari a rilevanza sanitaria da pubblico - Aziende sanitarie pubbliche della Regione*	10,964,899	10,964,899	-
	BA1510	*B.2.A.16.2) Altri servizi sanitari e sociosanitari a rilevanza sanitaria da pubblico - Altri soggetti pubblici della Regione*	1,644,998	1,644,998	-
	BA1520	*B.2.A.16.3) Altri servizi sanitari e sociosanitari a rilevanza sanitaria da pubblico (Extraregione)*	-	**-**	**-**
	BA1530	*B.2.A.16.4) Altri servizi sanitari da privato*	9,886,907	9,886,907	-
	BA1540	*B.2.A.16.5) Costi per servizi sanitari - Mobilità internazionale passiva*	966,546	***966,546***	**-**
	BA1541	*B.2.A.16.6) Costi per servizi sanitari - Mobilità internazionale passiva rilevata dalle ASL*	-	-	-
	BA1542	*B.2.A.16.7) Costi per prestazioni sanitarie erogate da aziende sanitarie estere (fatturate direttamente)*	-	-	-
S	**BA1550**	*B.2.A.17) Costi GSA per differenziale saldo mobilità interregionale*	-	**-**	**-**
	BA1560	*B.2.B) Acquisti di servizi non sanitari*	***5,806,231***	5,806,231	-
	BA1570	*B.2.B.1) Servizi non sanitari*	***5,469,213***	5,469,213	-
	BA1580	*B.2.B.1.1) Lavanderia*	34,318	***34,318***	**-**
	BA1590	*B.2.B.1.2) Pulizia*	470,609	***470,609***	**-**
	BA1600	*B.2.B.1.3) Mensa*	***760,629***	**760,629**	**-**
	BA1601	*B.2.B.1.3.A) Mensa dipendenti*	760,629	***760,629***	**-**
	BA1602	*B.2.B.1.3.B) Mensa degenti*	-	-	-
	BA1610	*B.2.B.1.4) Riscaldamento*	270,434	270,434	-
	BA1620	*B.2.B.1.5) Servizi di assistenza informatica*	224,671	224,671	-
	BA1630	*B.2.B.1.6) Servizi trasporti (non sanitari)*	248	248	-

FAC-SIMILE

	BA1640	*B.2.B.1.7) Smaltimento rifiuti*	23,019	*23,019*	-
	BA1650	*B.2.B.1.8) Utenze telefoniche*	706,815	706,815	-
	BA1660	*B.2.B.1.9) Utenze elettricità*	284,793	284,793	-
	BA1670	*B.2.B.1.10) Altre utenze*	38,026	38,026	-
	BA1680	*B.2.B.1.11) Premi di assicurazione*	*537,310*	***537,310***	**-**
	BA1690	*B.2.B.1.11.A) Premi di assicurazione - R.C. Professionale*	403,772	403,772	-
	BA1700	*B.2.B.1.11.B) Premi di assicurazione - Altri premi assicurativi*	133,538	133,538	-
	BA1710	*B.2.B.1.12) Altri servizi non sanitari*	*2,118,341*	2,118,341	-
R	**BA1720**	*B.2.B.1.12.A) Altri servizi non sanitari da pubblico (Aziende sanitarie pubbliche della Regione)*	63,225	**63,225**	**-**
	BA1730	*B.2.B.1.12.B) Altri servizi non sanitari da altri soggetti pubblici*	2,000	***2,000***	**-**
	BA1740	*B.2.B.1.12.C) Altri servizi non sanitari da privato*	2,053,116	2,053,116	-
	BA1750	*B.2.B.2) Consulenze, Collaborazioni, Interinale e altre prestazioni di lavoro non sanitarie*	***262,064***	262,064	-
R	**BA1760**	*B.2.B.2.1) Consulenze non sanitarie da Aziende sanitarie pubbliche della Regione*	-	-	-
	BA1770	*B.2.B.2.2) Consulenze non sanitarie da Terzi - Altri soggetti pubblici*	-	**-**	**-**
	BA1780	*B.2.B.2.3) Consulenze, Collaborazioni, Interinale e altre prestazioni di lavoro non sanitarie da privato*	*149,141*	149,141	-
	BA1790	*B.2.B.2.3.A) Consulenze non sanitarie da privato*	49,732	49,732	-
	BA1800	*B.2.B.2.3.B) Collaborazioni coordinate e continuative non sanitarie da privato*	2,827	2,827	-
	BA1810	*B.2.B.2.3.C) Indennità a personale universitario - area non sanitaria*	-	**-**	**-**
	BA1820	*B.2.B.2.3.D) Lavoro interinale - area non sanitaria*	96,582	***96,582***	**-**
	BA1830	*B.2.B.2.3.E) Altre collaborazioni e prestazioni di lavoro - area non sanitaria*	-	-	-
	BA1831	*B.2.B.2.3.F) Altre Consulenze non sanitarie da privato - - in attuazione dell'art.79, comma 1 sexies lettera c), del D.L. 112/2008, convertito con legge 133/2008 e della legge 23 dicembre 2009 n. 191.*	-	-	-
	BA1840	*B.2.B.2.4) Rimborso oneri stipendiali del personale non sanitario in comando*	*112,923*	112,923	-
R	**BA1850**	*B.2.B.2.4.A) Rimborso oneri stipendiali personale non sanitario in comando da Aziende sanitarie pubbliche della Regione*	75,400	***75,400***	**-**
	BA1860	*B.2.B.2.4.B) Rimborso oneri stipendiali personale non sanitario in comando da Regione, soggetti pubblici e da Università*	37,523	37,523	-
SS	**BA1870**	*B.2.B.2.4.C) Rimborso oneri stipendiali personale non sanitario in comando da aziende di altre Regioni (Extraregione)*	-	-	-
	BA1880	*B.2.B.3) Formazione (esternalizzata e non)*	*74,954*	74,954	-
	BA1890	*B.2.B.3.1) Formazione (esternalizzata e non) da pubblico*	-	**-**	**-**
	BA1900	*B.2.B.3.2) Formazione (esternalizzata e non) da privato*	74,954	***74,954***	**-**
	BA1910	*B.3) Manutenzione e riparazione (ordinaria esternalizzata)*	**1,743,624**	1,743,624	-
	BA1920	*B.3.A) Manutenzione e riparazione ai fabbricati e loro pertinenze*	225,399	225,399	-
	BA1930	*B.3.B) Manutenzione e riparazione agli impianti e macchinari*	319,254	319,254	-
	BA1940	*B.3.C) Manutenzione e riparazione alle attrezzature sanitarie e scientifiche*	139,026	***139,026***	**-**
	BA1950	*B.3.D) Manutenzione e riparazione ai mobili e arredi*	-	-	-
	BA1960	*B.3.E) Manutenzione e riparazione agli automezzi*	27,724	27,724	-
	BA1970	*B.3.F) Altre manutenzioni e riparazioni*	1,032,221	1,032,221	-
R	**BA1980**	*B.3.G) Manutenzioni e riparazioni da Aziende sanitarie pubbliche della Regione*	-	**-**	**-**
	BA1990	*B.4) Godimento di beni di terzi*	**885,516**	885,516	-
	BA2000	*B.4.A) Fitti passivi*	289,449	289,449	-
	BA2010	*B.4.B) Canoni di noleggio*	***596,067***	***596,067***	**-**
	BA2020	*B.4.B.1) Canoni di noleggio - area sanitaria*	92,183	92,183	-
	BA2030	*B.4.B.2) Canoni di noleggio - area non sanitaria*	503,884	503,884	-
	BA2040	*B.4.C) Canoni di leasing*	**-**	**-**	**-**
	BA2050	*B.4.C.1) Canoni di leasing - area sanitaria*	-	-	-
	BA2060	*B.4.C.2) Canoni di leasing - area non sanitaria*	-	**-**	**-**
	BA2061	*B.4.D) Canoni di project financing*	-	**-**	**-**
R	**BA2070**	*B.4.E) Locazioni e noleggi da Aziende sanitarie pubbliche della Regione*	-	-	-
	BA2080	**Totale Costo del personale**	***43,294,147***	43,294,147	-
	BA2090	*B.5) Personale del ruolo sanitario*	**32,595,809**	32,595,809	-
	BA2100	*B.5.A) Costo del personale dirigente ruolo sanitario*	***22,603,534***	**22,603,534**	**-**
	BA2110	*B.5.A.1) Costo del personale dirigente medico*	*20,872,416*	20,872,416	-
	BA2120	*B.5.A.1.1) Costo del personale dirigente medico - tempo indeterminato*	20,455,510	20,455,510	-
	BA2130	*B.5.A.1.2) Costo del personale dirigente medico - tempo determinato*	416,906	**416,906**	**-**
	BA2140	*B.5.A.1.3) Costo del personale dirigente medico - altro*	-	-	-
	BA2150	*B.5.A.2) Costo del personale dirigente non medico*	*1,731,118*	1,731,118	-
	BA2160	*B.5.A.2.1) Costo del personale dirigente non medico - tempo indeterminato*	1,375,714	**1,375,714**	**-**
	BA2170	*B.5.A.2.2) Costo del personale dirigente non medico - tempo determinato*	355,404	***355,404***	**-**
	BA2180	*B.5.A.2.3) Costo del personale dirigente non medico - altro*	-	-	-
	BA2190	*B.5.B) Costo del personale comparto ruolo sanitario*	***9,992,275***	9,992,275	-
	BA2200	*B.5.B.1) Costo del personale comparto ruolo sanitario - tempo indeterminato*	9,375,859	9,375,859	-
	BA2210	*B.5.B.2) Costo del personale comparto ruolo sanitario - tempo determinato*	616,416	616,416	-
	BA2220	*B.5.B.3) Costo del personale comparto ruolo sanitario - altro*	-	-	-
	BA2230	*B.6) Personale del ruolo professionale*	**315,450**	315,450	-
	BA2240	*B.6.A) Costo del personale dirigente ruolo professionale*	***315,450***	***315,450***	**-**
	BA2250	*B.6.A.1) Costo del personale dirigente ruolo professionale - tempo indeterminato*	235,059	235,059	-
	BA2260	*B.6.A.2) Costo del personale dirigente ruolo professionale - tempo determinato*	80,391	80,391	-
	BA2270	*B.6.A.3) Costo del personale dirigente ruolo professionale - altro*	-	-	-
	BA2280	*B.6.B) Costo del personale comparto ruolo professionale*	**-**	-	-
	BA2290	*B.6.B.1) Costo del personale comparto ruolo professionale - tempo indeterminato*	-	**-**	**-**
	BA2300	*B.6.B.2) Costo del personale comparto ruolo professionale - tempo determinato*	-	-	-
	BA2310	*B.6.B.3) Costo del personale comparto ruolo professionale - altro*	-	-	-
	BA2320	*B.7) Personale del ruolo tecnico*	**2,521,657**	2,521,657	-
	BA2330	*B.7.A) Costo del personale dirigente ruolo tecnico*	***414,411***	414,411	-
	BA2340	*B.7.A.1) Costo del personale dirigente ruolo tecnico - tempo indeterminato*	382,768	382,768	-
	BA2350	*B.7.A.2) Costo del personale dirigente ruolo tecnico - tempo determinato*	31,643	31,643	-
	BA2360	*B.7.A.3) Costo del personale dirigente ruolo tecnico - altro*	-	-	-
	BA2370	*B.7.B) Costo del personale comparto ruolo tecnico*	***2,107,246***	**2,107,246**	**-**
	BA2380	*B.7.B.1) Costo del personale comparto ruolo tecnico - tempo indeterminato*	2,107,246	*2,107,246*	-
	BA2390	*B.7.B.2) Costo del personale comparto ruolo tecnico - tempo determinato*	-	**-**	**-**
	BA2400	*B.7.B.3) Costo del personale comparto ruolo tecnico - altro*	-	-	-
	BA2410	*B.8) Personale del ruolo amministrativo*	**7,861,231**	7,861,231	-
	BA2420	*B.8.A) Costo del personale dirigente ruolo amministrativo*	***1,178,848***	1,178,848	-
	BA2430	*B.8.A.1) Costo del personale dirigente ruolo amministrativo - tempo indeterminato*	1,133,753	**1,133,753**	**-**
	BA2440	*B.8.A.2) Costo del personale dirigente ruolo amministrativo - tempo determinato*	45,095	45,095	-
	BA2450	*B.8.A.3) Costo del personale dirigente ruolo amministrativo - altro*	-	-	-
	BA2460	*B.8.B) Costo del personale comparto ruolo amministrativo*	***6,682,383***	6,682,383	-
	BA2470	*B.8.B.1) Costo del personale comparto ruolo amministrativo - tempo indeterminato*	6,593,456	6,593,456	-
	BA2480	*B.8.B.2) Costo del personale comparto ruolo amministrativo - tempo determinato*	88,927	88,927	-
	BA2490	*B.8.B.3) Costo del personale comparto ruolo amministrativo - altro*	-	**-**	**-**

C.R.I.B.A.

	BA2500	*B.9) Oneri diversi di gestione*	**991,232**	991,232	-
	BA2510	*B.9.A) Imposte e tasse (escluso IRAP e IRES)*	145,032	145,032	-
	BA2520	*B.9.B) Perdite su crediti*	-	-	-
	BA2530	*B.9.C) Altri oneri diversi di gestione*	***846,200***	**846,200**	**-**
	BA2540	*B.9.C.1) Indennità, rimborso spese e oneri sociali per gli Organi Direttivi e Collegio Sindacale*	804,538	804,538	-
	BA2550	*B.9.C.2) Altri oneri diversi di gestione*	41,662	41,662	-
	BA2551	*B.9.C.3) Altri oneri diversi di gestione da Aziende sanitarie pubbliche della Regione*	-	**-**	**-**
	BA2552	*B.9.C.4) Altri oneri diversi di gestione - per Autoassicurazione*	-	-	-
	BA2560	**Totale Ammortamenti**	***1,349,484***	1,349,484	-
	BA2570	*B.10) Ammortamenti delle immobilizzazioni immateriali*	28,484	28,484	-
	BA2580	*B.11) Ammortamenti delle immobilizzazioni materiali*	***1,321,000***	**1,321,000**	**-**
	BA2590	*B.11.A) Ammortamento dei fabbricati*	**1,191,740**	*1,191,740*	-
	BA2600	*B.11.A.1) Ammortamenti fabbricati non strumentali (disponibili)*	18,522	**18,522**	**-**
	BA2610	*B.11.A.2) Ammortamenti fabbricati strumentali (indisponibili)*	1,173,218	1,173,218	-
	BA2620	*B.11.B) Ammortamenti delle altre immobilizzazioni materiali*	129,260	***129,260***	**-**
	BA2630	*B.12) Svalutazione delle immobilizzazioni e dei crediti*	**368,001**	368,001	-
	BA2640	*B.12.A) Svalutazione delle immobilizzazioni immateriali e materiali*	-	-	-
	BA2650	*B.12.B) Svalutazione dei crediti*	368,001	368,001	-
	BA2660	*B.13) Variazione delle rimanenze*	**-352,753**	*-352,753*	-
	BA2670	*B.13.A) Variazione rimanenze sanitarie*	- 285,971	- 285,971	-
	BA2671	*B.13.A.1) Prodotti farmaceutici ed emoderivati*	-	-	-
	BA2672	*B.13.A.2) Sangue ed emocomponenti*	-	-	-
	BA2673	*B.13.A.3) Dispositivi medici*	- 270,559	- 270,559	-
	BA2674	*B.13.A.4) Prodotti dietetici*	-	-	-
	BA2675	*B.13.A.5) Materiali per la profilassi (vaccini)*	-	-	-
	BA2676	*B.13.A.6) Prodotti chimici*	- 602	- 602	-
	BA2677	*B.13.A.7) Materiali e prodotti per uso veterinario*	29	*29*	-
	BA2678	*B.13.A.8) Altri beni e prodotti sanitari*	- 14,839	- 14,839	-
	BA2680	*B.13.B) Variazione rimanenze non sanitarie*	- 66,782	*-66,782*	-
	BA2681	*B.13.B.1) Prodotti alimentari*	- 116	- 116	-
	BA2682	*B.13.B.2) Materiali di guardaroba, di pulizia, e di convivenza in genere*	- 40,834	- 40,834	-
	BA2683	*B.13.B.3) Combustibili, carburanti e lubrificanti*	-	-	-
	BA2684	*B.13.B.4) Supporti informatici e cancelleria*	- 9,254	- 9,254	-
	BA2685	*B.13.B.5) Materiale per la manutenzione*	-	-	-
	BA2686	*B.13.B.6) Altri beni e prodotti non sanitari*	- 16,578	- 16,578	-
	BA2690	*B.14) Accantonamenti dell'esercizio*	**4,121,965**	4,121,965	-
	BA2700	*B.14.A) Accantonamenti per rischi*	***59,725***	59,725	-
	BA2710	*B.14.A.1) Accantonamenti per cause civili ed oneri processuali*	-	**-**	**-**
	BA2720	*B.14.A.2) Accantonamenti per contenzioso personale dipendente*	-	-	-
	BA2730	*B.14.A.3) Accantonamenti per rischi connessi all'acquisto di prestazioni sanitarie da privato*	59,725	***59,725***	**-**
	BA2740	*B.14.A.4) Accantonamenti per copertura diretta dei rischi (autoassicurazione)*	-	-	-
	BA2741	*B.14.A.5) Accantonamenti per franchigia assicurativa*	-	-	-
	BA2750	*B.14.A.6) Altri accantonamenti per rischi*	-	-	-
	BA2751	*B.14.A.7) Altri accantonamenti per interessi di mora*	-	-	-
	BA2760	*B.14.B) Accantonamenti per premio di operosità (SUMAI)*	-	-	-
	BA2770	*B.14.C) Accantonamenti per quote inutilizzate di contributi finalizzati e vincolati*	***1,112,600***	1,112,600	-
	BA2771	*B.14.C.1) Accantonamenti per quote inutilizzate contributi da Regione e Prov. Aut. per quota F.S. indistinto finalizzato*	100,000	*100,000*	-
	BA2780	*B.14.C.2) Accantonamenti per quote inutilizzate contributi da Regione e Prov. Aut. per quota F.S. vincolato*	989,900	989,900	-
	BA2790	*B.14.C.3) Accantonamenti per quote inutilizzate contributi da soggetti pubblici (extra fondo) vincolati*	21,700	*21,700*	-
	BA2800	*B.14.C.4) Accantonamenti per quote inutilizzate contributi da soggetti pubblici per ricerca*	-	-	-
	BA2810	*B.14.C.5) Accantonamenti per quote inutilizzate contributi vincolati da privati*	1,000	1,000	-
	BA2811	*B.14.C.6) Accantonamenti per quote inutilizzate contributi da soggetti privati per ricerca*	-	-	-
	BA2820	*B.14.D) Altri accantonamenti*	***2,949,640***	2,949,640	-
	BA2840	*B.14.D.1) Acc. Rinnovi convenzioni MMG/PLS/MCA*	1,378,653	1,378,653	-
	BA2850	*B.14.D.2) Acc. Rinnovi convenzioni Medici Sumai*	699	699	-
	BA2860	*B.14.D.3) Acc. Rinnovi contratt.: dirigenza medica*	302,424	302,424	-
	BA2870	*B.14.D.4) Acc. Rinnovi contratt.: dirigenza non medica*	23,020	23,020	-
	BA2880	*B.14.D.5) Acc. Rinnovi contratt.: comparto*	109,524	*109,524*	-
	BA2881	*B.14.D.6) Acc. per Trattamento di fine rapporto dipendenti*	-	-	-
	BA2882	*B.14.D.7) Acc. per Trattamenti di quiescenza e simili*	-	-	-
	BA2883	*B.14.D.8) Acc. per Fondi integrativi pensione*	-	-	-
	BA2884	*B.14.D.9) Acc. Incentivi funzioni tecniche art. 113 D.lgs 50/2016*	27,689	27,689	-
	BA2890	*B.14.D.10) Altri accantonamenti*	1,107,631	1,107,631	-
	BZ9999	***Totale costi della produzione (B)***	**1,231,528,099**	1,231,528,099	-
		C) Proventi e oneri finanziari		-	-
	CA0010	*C.1) Interessi attivi*	**2,765**	2,765	-
	CA0020	*C.1.A) Interessi attivi su c/tesoreria unica*	-	-	-
	CA0030	*C.1.B) Interessi attivi su c/c postali e bancari*	-	-	-
	CA0040	*C.1.C) Altri interessi attivi*	2,765	**2,765**	**-**
	CA0050	*C.2) Altri proventi*	**-**	**-**	**-**
	CA0060	*C.2.A) Proventi da partecipazioni*	-	-	-
	CA0070	*C.2.B) Proventi finanziari da crediti iscritti nelle immobilizzazioni*	-	**-**	**-**
	CA0080	*C.2.C) Proventi finanziari da titoli iscritti nelle immobilizzazioni*	-	-	-
	CA0090	*C.2.D) Altri proventi finanziari diversi dai precedenti*	-	-	-
	CA0100	*C.2.E) Utili su cambi*	-	-	-
	CA0110	*C.3) Interessi passivi*	**946**	946	-
	CA0120	*C.3.A) Interessi passivi su anticipazioni di cassa*	-	**-**	**-**
	CA0130	*C.3.B) Interessi passivi su mutui*	-	-	-
	CA0140	*C.3.C) Altri interessi passivi*	946	946	-
	CA0150	*C.4) Altri oneri*	**-**	-	-
	CA0160	*C.4.A) Altri oneri finanziari*	-	**-**	**-**
	CA0170	*C.4.B) Perdite su cambi*	-	**-**	**-**
	CZ9999	***Totale proventi e oneri finanziari (C)***	**1,819**	1,819	-
		D) Rettifiche di valore di attività finanziarie		-	-
	DA0010	*D.1) Rivalutazioni*	-	-	-
	DA0020	*D.2) Svalutazioni*	-	-	-
	DZ9999	***Totale rettifiche di valore di attività finanziarie (D)***	**-**	-	-
		E) Proventi e oneri straordinari		-	-

ASSO.R.I.B.A.

	EA0010	*E.1) Proventi straordinari*	**2,950,824**	2,950,824	-
	EA0020	*E.1.A) Plusvalenze*	6,000	6,000	-
	EA0030	*E.1.B) Altri proventi straordinari*	***2,944,824***	2,944,824	-
	EA0040	*E.1.B.1) Proventi da donazioni e liberalità diverse*	-	-	-
	EA0050	*E.1.B.2) Sopravvenienze attive*	*2,361,957*	2,361,957	-
	EA0051	*E.1.B.2.1) Sopravvenienze attive per quote F.S. vincolato*	-	-	-
R	**EA0060**	*E.1.B.2.2) Sopravvenienze attive v/Aziende sanitarie pubbliche della Regione*	214,757	214,757	-
	EA0070	*E.1.B.2.3) Sopravvenienze attive v/terzi*	*2,147,200*	2,147,200	-
S	**EA0080**	*E.1.B.2.3.A) Sopravvenienze attive v/terzi relative alla mobilità extraregionale*	-	-	-
	EA0090	*E.1.B.2.3.B) Sopravvenienze attive v/terzi relative al personale*	-	-	-
	EA0100	*E.1.B.2.3.C) Sopravvenienze attive v/terzi relative alle convenzioni con medici di base*	-	-	-
	EA0110	*E.1.B.2.3.D) Sopravvenienze attive v/terzi relative alle convenzioni per la specialistica*	-	-	-
	EA0120	*E.1.B.2.3.E) Sopravvenienze attive v/terzi relative all'acquisto prestaz. sanitarie da operatori accreditati*	-	-	-
	EA0130	*E.1.B.2.3.F) Sopravvenienze attive v/terzi relative all'acquisto di beni e servizi*	33,704	33,704	-
	EA0140	*E.1.B.2.3.G) Altre sopravvenienze attive v/terzi*	2,113,496	2,113,496	-
	EA0150	*E.1.B.3) Insussistenze attive*	*582,113*	582,113	-
R	**EA0160**	*E.1.B.3.1) Insussistenze attive v/Aziende sanitarie pubbliche della Regione*	-	-	-
	EA0170	*E.1.B.3.2) Insussistenze attive v/terzi*	*582,113*	582,113	-
S	**EA0180**	*E.1.B.3.2.A) Insussistenze attive v/terzi relative alla mobilità extraregionale*	-	-	-
	EA0190	*E.1.B.3.2.B) Insussistenze attive v/terzi relative al personale*	84,545	84,545	-
	EA0200	*E.1.B.3.2.C) Insussistenze attive v/terzi relative alle convenzioni con medici di base*	-	-	-
	EA0210	*E.1.B.3.2.D) Insussistenze attive v/terzi relative alle convenzioni per la specialistica*	-	-	-
	EA0220	*E.1.B.3.2.E) Insussistenze attive v/terzi relative all'acquisto prestaz. sanitarie da operatori accreditati*	-	-	-
	EA0230	*E.1.B.3.2.F) Insussistenze attive v/terzi relative all'acquisto di beni e servizi*	55,207	55,207	-
	EA0240	*E.1.B.3.2.G) Altre insussistenze attive v/terzi*	442,361	442,361	-
	EA0250	*E.1.B.4) Altri proventi straordinari*	754	754	-
	EA0260	*E.2) Oneri straordinari*	**1,253,924**	1,253,924	-
	EA0270	*E.2.A) Minusvalenze*	754	754	-
	EA0280	*E.2.B) Altri oneri straordinari*	***1,253,170***	1,253,170	-
	EA0290	*E.2.B.1) Oneri tributari da esercizi precedenti*	-	-	-
	EA0300	*E.2.B.2) Oneri da cause civili ed oneri processuali*	-	-	-
	EA0310	*E.2.B.3) Sopravvenienze passive*	*1,229,182*	1,229,182	-
R	**EA0320**	*E.2.B.3.1) Sopravvenienze passive v/Aziende sanitarie pubbliche della Regione*	*17,402*	17,402	-
R	**EA0330**	*E.2.B.3.1.A) Sopravvenienze passive v/Aziende sanitarie pubbliche relative alla mobilità intraregionale*	-	-	-
R	**EA0340**	*E.2.B.3.1.B) Altre sopravvenienze passive v/Aziende sanitarie pubbliche della Regione*	17,402	17,402	-
	EA0350	*E.2.B.3.2) Sopravvenienze passive v/terzi*	*1,211,780*	1,211,780	-
S	**EA0360**	*E.2.B.3.2.A) Sopravvenienze passive v/terzi relative alla mobilità extraregionale*	-	-	-
	EA0370	*E.2.B.3.2.B) Sopravvenienze passive v/terzi relative al personale*	-	-	-
	EA0380	E.2.B.3.2.B.1) Soprav. passive v/terzi relative al personale - dirigenza medica	-	-	-
	EA0390	E.2.B.3.2.B.2) Soprav. passive v/terzi relative al personale - dirigenza non medica	-	-	-
	EA0400	E.2.B.3.2.B.3) Soprav. passive v/terzi relative al personale - comparto	-	-	-
	EA0410	*E.2.B.3.2.C) Sopravvenienze passive v/terzi relative alle convenzioni con medici di base*	-	-	-
	EA0420	*E.2.B.3.2.D) Sopravvenienze passive v/terzi relative alle convenzioni per la specialistica*	-	-	-
	EA0430	*E.2.B.3.2.E) Sopravvenienze passive v/terzi relative all'acquisto prestaz. sanitarie da operatori accreditati*	56,437	56,437	-
	EA0440	*E.2.B.3.2.F) Sopravvenienze passive v/terzi relative all'acquisto di beni e servizi*	46,171	46,171	-
	EA0450	*E.2.B.3.2.G) Altre sopravvenienze passive v/terzi*	1,109,172	1,109,172	-
	EA0460	*E.2.B.4) Insussistenze passive*	*23,988*	23,988	-
	EA0461	*E.2.B.4.1) Insussistenze passive per quote F.S. vincolato*	-	-	-
R	**EA0470**	*E.2.B.4.2) Insussistenze passive v/Aziende sanitarie pubbliche della Regione*	3,762	3,762	-
	EA0480	*E.2.B.4.3) Insussistenze passive v/terzi*	*20,226*	20,226	-
S	**EA0490**	*E.2.B.4.3.A) Insussistenze passive v/terzi relative alla mobilità extraregionale*	-	-	-
	EA0500	*E.2.B.4.3.B) Insussistenze passive v/terzi relative al personale*	-	-	-
	EA0510	*E.2.B.4.3.C) Insussistenze passive v/terzi relative alle convenzioni con medici di base*	-	-	-
	EA0520	*E.2.B.4.3.D) Insussistenze passive v/terzi relative alle convenzioni per la specialistica*	-	-	-
	EA0530	*E.2.B.4.3.E) Insussistenze passive v/terzi relative all'acquisto prestaz. sanitarie da operatori accreditati*	-	-	-
	EA0540	*E.2.B.4.3.F) Insussistenze passive v/terzi relative all'acquisto di beni e servizi*	20,155	20,155	-
	EA0550	*E.2.B.4.3.G) Altre insussistenze passive v/terzi*	71	71	-
	EA0560	***E.2.B.5) Altri oneri straordinari***	-	-	-
	EZ9999	***Totale proventi e oneri straordinari (E)***	**1,696,900**	1,696,900	-
	XA0000	***Risultato prima delle imposte (A - B +/- C +/- D +/- E)***	**2,031,857**	2,031,857	-
		Y) Imposte e tasse		-	-
	YA0010	***Y.1) IRAP***	**2,004,419**	2,004,419	-
	YA0020	***Y.1.A) IRAP relativa a personale dipendente***	1,883,623	1,883,623	-
	YA0030	***Y.1.B) IRAP relativa a collaboratori e personale assimilato a lavoro dipendente***	120,032	120,032	-
	YA0040	***Y.1.C) IRAP relativa ad attività di libera professione (intramoenia)***	764	764	-
	YA0050	***Y.1.D) IRAP relativa ad attività commerciale***	-	-	-
	YA0060	***Y.2) IRES***	**27,438**	27,438	-
	YA0070	***Y.2.A) IRES su attività istituzionale***	27,438	27,438	-
	YA0080	***Y.2.B) IRES su attività commerciale***	-	-	-
	YA0090	**Y.3) Accantonamento a F.do Imposte (Accertamenti, condoni, ecc.)**	-	-	-
	YZ9999	**Totale imposte e tasse (Y)**	**2,031,857**	2,031,857	-
	ZZ9999	**RISULTATO DI ESERCIZIO**	**-**	-	-

BOZZA C.R.I.B.A.

327	ATS DELLA VAL PADANA

Cod.	Voce	2019	2020	
		Valore netto al 31/12/2019	*Valore netto al 31/12/2020*	*Variazione*
		A	B	(B-A)
	RICAVI			
ASLR01	Quota Capitaria	1,039,503,204	951,318,526	- *88,184,678*
ASLR02	Funzioni non tariffate	4,747,698	4,681,649	- *66,049*
ASLR03	F.do maggiori consumi DRG	-	-	-
ASLR04	F.do maggiori consumi AMBU	-	-	-
ASLR05	Utilizzi contributi esercizi precedenti	3,240,108	2,348,036	- *892,072*
ASLR06	Altri contributi e fondi da Regione (al netto rettifiche)	202,961,179	236,206,296	*33,245,117*
ASLR07	Altri contributi (al netto rettifiche)	169,303	1,306,318	*1,137,015*
ASLR08	Entrate proprie	8,561,361	7,566,817	- *994,544*
ASLR09	Libera professione (art. 55 CCNL)	325,115	269,434	- *55,681*
ASLR10	Prestazioni S.S.R.	-	-	-
ASLR11	Proventi finanziari e straordinari	1,673,095	2,953,589	*1,280,494*
ASLR13	Ricavi da prestazioni sanitarie	253,472	248,095	- *5,377*
R_MOB_A_PR	Mobilità attiva privati	33,411,583	26,894,819	- *6,516,764*
R_MOB_I	Mobilità internazionale	19,089	18,601	- *488*
	Totale Ricavi (al netto capitalizzati)	**1,294,865,207**	**1,233,812,180**	**-** ***61,053,027***
	COSTI			
ASLC01	Drg	424,832,569	384,365,239	- *40,467,330*
ASLC02	Ambulatoriale	188,542,226	162,760,843	- *25,781,383*
ASLC03	Neuropsichiatria	7,029,834	5,882,574	- *1,147,260*
ASLC04	Screening	2,303,765	1,649,054	- *654,711*
ASLC05	Farmaceutica+Doppio canale	157,253,699	158,546,608	*1,292,909*
ASLC06	Protesica e dietetica in convenzione	425,136	505,775	*80,639*
ASLC07	File F	99,292,762	99,529,660	*236,898*
ASLC08	Psichiatria	24,738,167	21,899,064	- *2,839,103*
ASLC09	Personale	43,120,800	43,294,147	*173,347*
ASLC10	IRAP personale dipendente	1,941,625	1,883,623	- *58,002*
ASLC11	Libera professione (art. 55 CCNL) + IRAP	290,015	241,024	- *48,991*
ASSIC01	Prestazioni socio-sanitarie	193,540,138	197,521,745	*3,981,607*
ASLC12	Ammortamenti (al netto dei capitalizzati)	387,558	346,838	- *40,720*
ASLC13	Medicina Generale e Pediatri	68,974,038	70,836,443	*1,862,405*
ASLC14	Beni e Servizi (netti)	9,380,931	14,794,769	*5,413,838*
ASLC15	Altri costi	2,426,855	2,737,040	*310,185*
ASLC16	Accantonamenti dell'esercizio	8,996,172	4,121,965	- *4,874,207*
ASLC17	Integrativa e protesica non erogata in farmacia	11,766,785	11,007,658	- *759,127*
ASLC18	Oneri finanziari e straordinari	1,062,885	1,254,870	*191,985*
ASLC19	Prestazioni sanitarie	11,431,866	22,771,875	*11,340,009*
C_MOB_A_PR	Mobilità attiva privati	33,411,583	26,894,820	- *6,516,763*
C_MOB_I	Mobilità internazionale	3,715,798	966,546	- *2,749,252*
	Totale Costi (al netto capitalizzati)	**1,294,865,207**	**1,233,812,180**	**-** ***61,053,027***
ASLR12	Contributo da destinare al finanziamento del PSSR, progetti obiettivo, miglioramento qualità offerta e realizzazione piani di sviluppo regionali (FSR indistinto)	-	-	-
	Risultato economico	**-**	**-**	**-**
	Totale costi sanitari	**1,101,325,069**	**1,036,290,435**	**-** **65,034,634**

(Valori in Euro)

PROPRIETÀ

AGENZIE TUTELA della SALUTE - INDICATORI DI BILANCIO 2018/2020

327	ATS DELLA VAL PADANA

RISCRIBA

Indicatori economici-gestionali		Valore netto al 31/12/2019	Valore netto al 31/12/2020	**Valore netto al 31/12/2019**	**Valore netto al 31/12/2020**
Indicatore 1:	Costi del personale	43,160,579	43,504,474		
	Cittadino assistitc	773,650	773,650	55.78824921	56.232759
Indicatore 2:	Costi per beni e servizi	1,239,203,789	1,182,747,255		
	Cittadino assistitc	773,650	773,650	1601.762798	1528.788541
Sottoindicatore 2.1:	Prestazioni sanitarie da pubblico	625,604,956	575,957,590		
	Cittadino assistitc	773,650	773,650	808.6408014	744.4678989
Sottoindicatore 2.2:	Prestazioni sanitarie da privato	503,171,052	501,655,692	650.3859006	
	Cittadino assistitc	773,650	773,650		648.4271854
Sottoindicatore 2.3:	Prestazioni non sanitarie da pubblico	71,555	105,858		
	Cittadino assistitc	773,650	773,650	0.092490144	0.136829316
Sottoindicatore 2.4:	Prestazioni non sanitarie da privato	4,933,151	5,628,083		
	Cittadino assistitc	773,650	773,650	6.376463517	7.274714664
Sottoindicatore 2.5:	Medicina di base	68,974,038	70,836,443		
	Cittadino assistitc	773,650	773,650	89.15405933	91.56135591
Sottoindicatore 2.6:	Specialistica ambulatoriale	206,379,521	177,648,647		
	Cittadino assistitc	773,650	773,650	266.7608363	229.6240509
Sottoindicatore 2.7:	Assistenza ospedaliera	448,783,385	403,126,976		
	Cittadino assistitc	773,650	773,650	580.0858075	521.071513
Sottoindicatore 2.8:	Acquisti di beni sanitari	17,551,413	21,146,313		
	Cittadino assistitc	773,650	773,650	22.68650294	27.33317779
Sottoindicatore 2.9:	Acquisti di beni non sanitari	355,486	457,227		
	Cittadino assistitc	773,650	773,650	0.459492018	0.590999806

439

Sottoindicatore 2.10:	Servizi non sanitari Cittadino assistitc	5,004,706 773,650	5,733,941 773,650	6.468953661	7.41154398
Sottoindicatore 2.11:	Manutenzione e riparazione Cittadino assistitc	1,701,361 773,650	1,743,624 773,650	2.199135268	2.25376333
Sottoindicatore 2.12:	Godimento di beni di terzi Cittadino assistitc	791,087 773,650	885,516 773,650	1.022538616	1.144595101
Indicatore 3:	Costi di assistenza protesica Cittadino assistitc	12,191,921 773,650	11,513,433 773,650	15.75896206	14.88196601
Indicatore 4:	Assistena sanitaria fuori regione Cittadino assistitc	67,856,040 773,650	73,960,446 773,650	87.708964	95.59936147
Indicatore 5:	Assistenza sanitaria all'esterc Cittadino assistitc	118,259 773,650	198,189 773,650	0.152858528	0.25617398
Indicatore 6:	Farmaci generici Cittadino assistitc	 773,650	 773,650	0	0
Indicatore 7:	Assistenza farmaceutica territoriale Cittadino assistitc	115,035,523 773,650	114,919,706 773,650	148.6919447	148.5422426

Note:

(1) Costi del personale: personale strutturato (mod A) e costo dei contratti atipici (righe di bilancio: prestazioni lavoro interinale, collaborazioni coordinate e continuative).
(2) Ricavi della gestione caratteristica: valore della produzione al netto dei costi capitalizzati e dell'eventuale contributo PSSR.

(3) Costi per beni e servizi: somma delle seguenti categorie: acquisti di beni, acquisti di servizi, manutenzione e riparazioni, godimento di beni di terzi, oneri diversi di gestione.
(4) Assistenza protesica: assistenza protesica in convenzione e non (foglio SK).

(5) Assistenza sanitaria fuori regione: somma delle voci di bilancio relative alle prestazioni usufruite da cittadini dell'ASL in strutture fuori della regione sia in compensazione tramite l

(6) Assistenza sanitaria all'estero: voci di bilancio relative alle prestazioni usufruite, in regime autorizzatorio, da cittadini dell'ASL in strutture estere.
(7) Farmaci generici: si vedano le modalità in uso per i farmaci equivalenti come declinate dall'Allegato 8 della DGR 937/2010.
(8) Assistenza farmaceutica territoriale: assistenza farmaceutica (foglio SK).

RISCRIRA

BILANCIO SANITARIO

A.1.A) Contributi da Regione per quota Fondo Sanitario regionale

Dettaglio conto new: 40101080000000
Contributi per obiettivi di piano sanitario nazionale (di parte corrente) (FSR indistinto)

			IMPORTI ASSEGNATI							DATI CONSUNTIVO											
Descrizione dell'ente o del soggetto concedente	nr. atto di assegnazione	Destinazione dell'assegnazione	Investimenti Assegnati (€)	Beni e servizi assegnati (€)	Prestazioni MMG/PLS/MCA	Prestazioni Sanitarie	Costi Personale assegnati (€)	Altri oneri assegnati (€)	Totale assegnato (€)	Investimenti preventivo (€)	Beni e servizi assegnati (€)	Prestazioni MMG/PLS/MCA	Prestazioni Sanitarie	Costi Personale assegnati (€)	Altri oneri assegnati (€)	Importo utilizzato preventivo (€)	Accant. quote inutilizzate contributi (€)	Incassato su assegnato 2020	Credito residuo su assegnato 2020	Importo Utilizzato CE (€)	Importo Utilizzato DI CUI SOCIO SAN (€)
REGIONE LOMBARDIA DG SALUTE		Contributo per ATS: Progetti Psichiatria							-							-	-		-	-	
REGIONE LOMBARDIA DG SALUTE		Contributo per ATS: Progetti Neuropsichitaria							-							-	-		-	-	
REGIONE LOMBARDIA DG SALUTE		Contributo per ATS: Ambulatori al sabato							-							-	-		-	-	
REGIONE LOMBARDIA DG SALUTE		Contributo per ATS: Progettualità CREG							-							-	-		-	-	
									-							-	-		-	-	
									-							-	-		-	-	

REGIONE LOMBARDIA DG SALUTE		Contributo per ASST/IRCCS: Equiparazione finanziaria							-								-	-		-	-	
REGIONE LOMBARDIA DG SALUTE		Contributo per ASST/IRCCS: Sanità Penitenziaria							-								-	-		-	-	
REGIONE LOMBARDIA DG SALUTE		Contributo per ASST/IRCCS: Nuovi Ospedali							-								-	-		-	-	
REGIONE LOMBARDIA DG SALUTE		Contributo per ASST/IRCCS: storicizzazione anni precedenti							-								-	-		-	-	
REGIONE LOMBARDIA DG SALUTE		Contributo per ASST/IRCCS: accantonamenti franchigie/SIR e autoassicurazione							-								-	-		-	-	
REGIONE LOMBARDIA DG SALUTE	Decreto consuntivo	Contributo RAR (compresi oneri e Irap)					283,990		283,990						283,990		283,990	-	284,779	- 789	-	
REGIONE LOMBARDIA DG SALUTE		Contributo rimodulazione funzioni anni pregressi							-								-	-		-	-	
REGIONE LOMBARDIA DG SALUTE		Contributo abbattimento File F							-								-	-		-	-	
REGIONE LOMBARDIA DG SALUTE	Decreto consuntivo	Progetto Psichiatria				675,000			675,000				675,000				675,000	-	641,250	33,750		
REGIONE LOMBARDIA DG SALUTE	Decreto consuntivo	Progetti Neuropsichiatria				739,070			739,070				739,070				739,070	-	807,502	- 68,432		
REGIONE LOMBARDIA DG SALUTE	Decreto consuntivo	Ambulatori al sabato				12,129			12,129				12,129				12,129	-	80,484	- 68,355		
REGIONE LOMBARDIA DG SALUTE	Decreto consuntivo	Rinnovi contrattuali personale dip (annualità 2019)					434,968		434,968						434,968		434,968	-	-	434,968		
REGIONE LOMBARDIA DG SALUTE	Decreto consuntivo	Presa in carico e PAI MMG PLS			266,729				**266,729**			266,729					266,729	-	-	266,729		
REGIONE LOMBARDIA DG SALUTE	Decreto consuntivo	AIDS (L. 135/90) Domiciliare				580,553			**580,553**				580,553				580,553	-	873,050	- 292,497		
REGIONE LOMBARDIA DG SALUTE	Decreto consuntivo	Attività PIL 2020 DGR XI/2672/2019		41,750		18,250			**60,000**				3,863				3,863	56,137	57,000	3,000		
REGIONE LOMBARDIA DG SALUTE	Decreto consuntivo	Finanziamento di parte corrente COVID LR 9/2020 - scheda 2 COVID					190,244		**190,244**						190,244		190,244	-	190,244	-		
REGIONE LOMBARDIA DG POLITICHE SOCIALI	DDG 2824 - 3.3.2020 DG POLITICHE SOCIALI	ASSEGNAZIONE ED EROGAZIONE ALLE ATS DELLE RISORSE PARI A EURO 13.000.000,00 DA FONDO SANITARIO REGIONALE PER EROGAZIONE VOUCHER IN ATTUAZIONE DEL PROGRAMMA OPERATIVO REGIONALE FONDO NON AUTOSUFFICIENZE EX DGR N. XI/2720/2019 E N. XI/2862/2020				933,763			**933,763**								-	933,763	933,763	-		
REGIONE LOMBARDIA DG SALUTE	DDG 11361 DEL 29.9.2020	ASSEGNAZIONE, IMPEGNO E LIQUIDAZIONE DELLE RISORSE ECONOMICHE PER IL RICONOSCIMENTO DELLA TARIFFA DI PRESA IN CARICO AI GESTORI COOPERATIVE MMG/PLS PER I COSTI SOSTENUTI NEL I SEMESTRE 2020		183,160					**183,160**		183,160						183,160	-	183,160	-		
REGIONE LOMBARDIA DG SALUTE	DGR XI/2561/2019 DDG 567 - 22.1.2021	RICONOSCIMENTO E ASSEGNAZIONE DELLE RISORSE ALLE ATS PER L'ATTIVAZIONE, DA PARTE DELLE STRUTTURE SANITARIE PUBBLICHE E PRIVATE ACCREDITATE DOTATE DI PS/DEA, DELLE MODALITA' ORGANIZZATIVE DI AMPLIAMENTO TEMPORANEO DEL CONTINGENTE DI POSTI LETTO PREVISTE DALLA DGR N. XI/2561 DEL 02/12/2019				535,930			**535,930**				535,930				535,930	-		535,930		
REGIONE LOMBARDIA DG SALUTE	DDG 3755 DEL 18.3.2021	ASSEGNAZIONE DELLE RISORSE ECONOMICHE PER IL RICONOSCIMENTO DELLA TARIFFA DI PRESA IN CARICO AI GESTORI COOPERATIVE MMG/PLS PER I COSTI SOSTENUTI NEL 2° SEMESTRE 2020		343,323					**343,323**		343,323						343,323	-		343,323		
REGIONE LOMBARDIA DG SALUTE	DGR 1103 DEL 20.12.2013	LABORATORI DI PREVENZIONE		16,818					**16,818**		16,818						16,818	-		16,818		
REGIONE LOMBARDIA DG SALUTE	DGR 3784/2020	SERVIZIO DI TELEMONITORAGGIO DOMICILIARE PAZIENTI COVID-19		10,933					**10,933**		10,933						10,933	-		10,933		

PIC.R.I.B.A.

REGIONE LOMBARDIA DG SALUTE	DGR 1565/2019	SERVIZIO SERVICE PROVIDER-FLEET MANAGEMENT		245,067					**245,067**
REGIONE LOMBARDIA DG SALUTE	Decreto consuntivo	Rinnovi contrattuali personale convenzionato			1,379,352				**1,379,352**
									-
									-
									-
									-
									-
									-
									-
									-
									-
									-
									-
									-
									-
									-
									-
									-
									-
									-
									-
									-
TOTALE NOTA INTEGRATIVA -Consuntivo - 2020			**0**	**1,073,495**	**1,646,081**	**3,494,695**	**909,202**	**0**	**7,123,473**

	245,067					245,067	-		245,067				
		1,379,352				1,379,352	-		1,379,352				
						-	-		-				
						-	-		-				
						-	-		-				
						-	-		-				
						-	-		-				
						-	-		-				
						-	-		-				
						-	-		-				
						-	-		-				
						-	-		-				
						-	-		-				
						-	-		-				
						-	-		-				
						-	-		-				
						-	-		-				
						-	-		-				
						-	-		-				
						-	-		-				
						-	-		-				
0	**1,031,745**	**1,646,081**	**2,546,545**	**909,202**	**0**	**6,133,573**	**989,900**	**4,388,482**	**2,734,991**	**232,444**	**0**

Dettaglio conto new: 40101120000000
Altri contributi da Regione per servizi socio-sanitari (ASSI)-(FSR indistinto)

			IMPORTI ASSEGNATI						
Descrizione dell'ente o del soggetto concedente	nr. atto di assegnazione	Destinazione dell'assegnazione	Investimenti Assegnati (€)	Beni e servizi assegnati (€)	Prestazioni MMG/PLS/MCA	Prestazioni Sanitarie	Costi Personale assegnati (€)	Altri oneri assegnati (€)	Totale assegnato (€)
									-
									-
									-
									-
									-
									-
									-
									-
									-
									-
									-
									-
									-
									-
									-
									-
									-
									-
									-

Dettaglio conto new: 40101130000000
Contributi da Regione (FSR vincolato)

			IMPORTI ASSEGNATI							DATI CONSUNTIVO											
Descrizione dell'ente o del soggetto concedente	nr. atto di assegnazione	Destinazione dell'assegnazione	Investimenti Assegnati (€)	Beni e servizi assegnati (€)	Prestazioni MMG/PLS/MCA	Prestazioni Sanitarie	Costi Personale assegnati (€)	Altri oneri assegnati (€)	Totale assegnato (€)	Investimenti preventivo (€)	Beni e servizi assegnati (€)	Prestazioni MMG/PLS/MCA	Prestazioni Sanitarie	Costi Personale assegnati (€)	Altri oneri assegnati (€)	Importo utilizzato preventivo (€)	Accant. quote inutilizzate contributi (€)	Incassato su assegnato 2020	Credito residuo su assegnato 2020	Importo Utilizzato CE (€)	Importo Utilizzato DI CUI SOCIO SAN (€)
REGIONE LOMBARDIA DG SALUTE		Contributo per ASST/IRCCS: Corsi di formazione L. 135/90 AIDS							-							-	-		-	-	
REGIONE LOMBARDIA DG SALUTE		Contributo per ATS: AIDS (L. 135/90) Domiciliare							-							-	-		-	-	
REGIONE LOMBARDIA DG SALUTE		Contributo per ASST/IRCCS: Sanità Penitenziaria							-							-	-		-	-	
REGIONE LOMBARDIA DG SALUTE	Decreto n. 16480 del 24/12/2020	Obiettivi di piano (L.662/96 e L.133/08)				13,763,353			13,763,353				13,763,353			13,763,353	-	13,763,353	-	-	
REGIONE LOMBARDIA DG SALUTE	Decreto n. 16480 del 24/12/2020	Farmaci innovativi oncologici e non oncologici				14,510,583			14,510,583				14,510,583			14,510,583	-	14,510,583	-	-	
									-							-	-		-	-	
									-							-	-		-	-	
									-							-	-

									-							-	-		-	-	
									-							-	-		-	-	
									-							-	-		-	-	
									-							-	-		-	-	
									-							-	-		-	-	
									-							-	-		-	-	
									-							-	-		-	-	
									-							-	-		-	-	
TOTALE NOTA INTEGRATIVA -Consuntivo - 2020			-	-	-	-	-	-	-	-	-	-	-	-	-	-	-	-	-	-	-	-	-

Dettaglio conto new: 40102010020000
Contributi da Regione (extra fondo) - Altri contributi regionali extra fondo

			IMPORTI ASSEGNATI							DATI CONSUNTIVO												
Descrizione dell'ente o del soggetto concedente	nr. atto di assegnazione	Destinazione dell'assegnazione	Investimenti Assegnati (€)	Beni e servizi assegnati (€)	Prestazioni MMG/PLS/MCA	Prestazioni Sanitarie	Costi Personale assegnati (€)	Altri oneri assegnati (€)	Totale assegnato (€)	Investimenti preventivo (€)	Beni e servizi assegnati (€)	Prestazioni MMG/PLS/MCA	Prestazioni Sanitarie	Costi Personale assegnati (€)	Altri oneri assegnati (€)	Importo utilizzato preventivo (€)	Accant. quote inutilizzate contributi (€)	Incassato su assegnato 2020	Credito residuo su assegnato 2020	Importo Utilizzato CE (€)	Importo Utilizzato DI CUI SOCIO SAN (€)
REGIONE LOMBARDIA DG SALUTE	Decreto n. 16480 del 24/12/2020	Contributi da regione extra fondo COVID LR 9/2020 scheda 2 COVID Decreto 16480/2020					199,756		199,756					199,756		199,756	-	199,756	-	199,756	
									-							-	-		-	-	
									-							-	-		-	-	
									-							-	-		-	-	
									-							-	-		-	-	
									-							-	-		-	-	
									-							-	-		-	-	
									-							-	-		-	-

Dettaglio conto new: 40102010030000

Contributi da Regione per servizi socio-sanitari (ASSI) - Altri contributi regionali extra fondo

			IMPORTI ASSEGNATI							DATI CONSUNTIVO											
Descrizione dell'ente o del soggetto concedente	nr. atto di assegnazione	Destinazione dell'assegnazione	Investimenti Assegnati (€)	Beni e servizi assegnati (€)	Prestazioni MMG/PLS/MCA	Prestazioni Sanitarie	Costi Personale assegnati (€)	Altri oneri assegnati (€)	Totale assegnato (€)	Investimenti preventivo (€)	Beni e servizi assegnati (€)	Prestazioni MMG/PLS/MCA	Prestazioni Sanitarie	Costi Personale assegnati (€)	Altri oneri assegnati (€)	Importo utilizzato preventivo (€)	Accant. quote inutilizzate contributi (€)	Incassato su assegnato 2020	Credito residuo su assegnato 2020	Importo Utilizzato CE (€)	Importo Utilizzato DI CUI SOCIO SAN (€)
									-							-	-		-	-	
									-							-	-		-	-	
									-							-	-		-	-

REGIONE LOMBARDIA DG SALUTE	Decreto consuntivo	ABOLIZIONE SUPERTICKET (L. 160/2019)				558,928			558,928
REGIONE LOMBARDIA DG SALUTE	Decreto consuntivo	EXTRALEA FARMACI CLASSE C				285,468			285,468
REGIONE LOMBARDIA DG SALUTE	ORDINANZA PROTEZIONE CIVILE n. 709 - 20.10.2020	Ulteriori interventi urgenti di protezione civile in relazione all'emergenza relativa al rischio sanitario connesso all'insorgenza di patologie derivanti da agenti virali trasmissibili		85,596				4,560	90,156
REGIONE LOMBARDIA DG SALUTE	Decreto consuntivo	CONTRIBUTO STP 2020				649,862			649,862
									-
									-
									-

| | | |

| | | |

									-									-	-			-	-						
									-									-	-			-	-						
TOTALE NOTA INTEGRATIVA -Consuntivo - 2020			0	**95,445**	**0**	**0**	**0**	**0**	**95,445**	**0**	**76,321**	**0**	**0**	**0**	**0**	**76,321**	**19,124**	**0**	**95,445**	**76,321**	**0**

Dettaglio conto new: 401020300500000
Contributi da altri enti pubblici (extra fondo) - Altro

			IMPORTI ASSEGNATI							DATI CONSUNTIVO											
Descrizione dell'ente o del soggetto concedente	nr. atto di assegnazione	Destinazione dell'assegnazione	Investimenti Assegnati (€)	Beni e servizi assegnati (€)	Prestazioni MMG/PLS/MCA	Prestazioni Sanitarie	Costi Personale assegnati (€)	Altri oneri assegnati (€)	Totale assegnato (€)	Investimenti preventivo (€)	Beni e servizi assegnati (€)	Prestazioni MMG/PLS/MCA	Prestazioni Sanitarie	Costi Personale assegnati (€)	Altri oneri assegnati (€)	Importo utilizzato preventivo (€)	Accant. quote inutilizzate contributi (€)	Incassato su assegnato 2020	Credito residuo su assegnato 2020	Importo Utilizzato CE (€)	Importo Utilizzato DI CUI SOCIO SAN (€)
									-							-	-		-	-	
									-							-	-		-	-	
									-							-	-		-	-

									-									-	-		-	-	

									-								-	-		-	-	
									-								-	-		-	-	
									-								-	-		-	-	
									-								-	-		-	-	
									-								-	-		-	-	
									-								-	-		-	-	
TOTALE NOTA INTEGRATIVA -Consuntivo - 2020			0	31,664	0	0	0	0	31,664	0	29,088	0	0	0	0	29,088	2,576	15,833	15,831	29,088	0	

Dettaglio conto new: 40102040020000
Contributi da Asl/Ao/Fondazioni della Regione (extra fondo) - Altro

			IMPORTI ASSEGNATI							DATI CONSUNTIVO											
Descrizione dell'ente o del soggetto concedente	nr. atto di assegnazione	Destinazione dell'assegnazione	Investimenti Assegnati (€)	Beni e servizi assegnati (€)	Prestazioni MMG/PLS/MCA	Prestazioni Sanitarie	Costi Personale assegnati (€)	Altri oneri assegnati (€)	Totale assegnato (€)	Investimenti preventivo (€)	Beni e servizi assegnati (€)	Prestazioni MMG/PLS/MCA	Prestazioni Sanitarie	Costi Personale assegnati (€)	Altri oneri assegnati (€)	Importo utilizzato preventivo (€)	Accant. quote inutilizzate contributi (€)	Incassato su assegnato 2020	Credito residuo su assegnato 2020	Importo Utilizzato CE (€)	Importo Utilizzato DI CUI SOCIO SAN (€)
									-							-	-		-	-	
									-							-	-		-	-	
									-							-	-		-	-

TOTALE NOTA INTEGRATIVA -Consuntivo - 2020			0	0	0	0	0	0	0

0	0	0	0	0	0	0	0	0	0	0	0	0	0	0	0	0	0	0	0	0	0	0	0

Dettaglio conto new: 40103020000000
Contributi da persone fisiche private - Vincolati

			IMPORTI ASSEGNATI						
Descrizione dell'ente o del soggetto concedente	nr. atto di assegnazione	Destinazione dell'assegnazione	Investimenti Assegnati (€)	Beni e servizi assegnati (€)	Prestazioni MMG/PLS/MCA	Prestazioni Sanitarie	Costi Personale assegnati (€)	Altri oneri assegnati (€)	Totale assegnato (€)
Persone fisiche private	Decreto di accettazione n. 253 del 7/05/20	Donazioni COVID		1,750					1,750
									-
									-
									-

| | | |

TOTALE NOTA INTEGRATIVA -Consuntivo - 2020		0	1,000	0	0	0	0	1,000

0	0	0	0	0	0	0	1,000	1,000	0	0	0

RLS.C.R.I.B.A.

Dettaglio conto new: 40103040000000
Altri contributi da privati - Indistinto

			IMPORTI ASSEGNATI							DATI CONSUNTIVO											
Descrizione dell'ente o del soggetto concedente	nr. atto di assegnazione	Destinazione dell'assegnazione	Investimenti Assegnati (€)	Beni e servizi assegnati (€)	Prestazioni MMG/PLS/MCA	Prestazioni Sanitarie	Costi Personale assegnati (€)	Altri oneri assegnati (€)	Totale assegnato (€)	Investimenti preventivo (€)	Beni e servizi assegnati (€)	Prestazioni MMG/PLS/MCA	Prestazioni Sanitarie	Costi Personale assegnati (€)	Altri oneri assegnati (€)	Importo utilizzato preventivo (€)	Accant. quote inutilizzate contributi (€)	Incassato su assegnato 2020	Credito residuo su assegnato 2020	Importo Utilizzato CE (€)	Importo Utilizzato DI CUI SOCIO SAN (€)
									-							-	-		-	-	
									-							-	-		-	-	
									-							-	-		-	-

									-									-	-		-	-										

BILANCIO SANITARIO

Conto new 40120010020000

Descrizione: Utilizzo fondi quote inutiliz. contributi vincolati es. preced. da Regione per quota FSR Vincolato

Descrizione dell'ente o del soggetto concedente	nr. atto di assegnazione	Destinazione dell'assegnazione	Anno Assegnazione	Importo assegnato (totale)	Fondo quote inutilizzate inizio anno	UTILIZZI - DATI CONSUNTIVO							Fondo quote inutilizzate fine anno	Importo Utilizzato CE (€)	Importo Utilizzato DI CUI SOCIO SAN (€)
						Investimenti (€)	Beni e servizi (€)	Prestazioni MMG/PLS/MCA	Prestazioni Sanitarie	Costi Personale (€)	Altri oneri (€)	Totale utilizzi (€)			
Regione Lombardia	DRG 9459/09	Progetto malattie rare - fondo al 31/12/19 pari a € 11.000 stralciato con decreto n. 317 del 14/06/21	2011	75,000								0	0	0	
Regione Lombardia	DG SANITA 13911 DE	PROGETTO IN CAMPO ONCOLOGICO - IMPLEMENTAZIONE RETE CURE PALLIATIVE - fondo al 31/12/19 pari a € 30.000 stralciato con decreto n. 317 del 14/06/21	2008	90,000								0	0	0	
Regione Lombardia	DECRETO 1773 28/02	PROMOZIONE SALUTE PROGETTI CCM - fondo al 31/12/19 pari a € 13.000 stralciato con decreto n. 317 del 14/06/21	2011	15,000								0	0	0	
Regione Lombardia	DECRETO 12786/09	RIQUALIFICAZIONE CURE PRIMARIE AUMENTO LIVELLI DI OFFERTA	2010/2011	105,000	59,000							0	59,000	0	
Regione Lombardia	L. 218/88	ABBATTIMENTO ANIMALI INFETTI EX L. 218/88 (LPAI)	contributi anni precedenti	51,812	51,812		51,812					51,812	0	51,812	
												0	0	0	
												0	0	0	
												0	0	0

Conto New: 40120010030000

Descrizione: Utilizzo fondi per quote inutilizzati contributi esercizi precedenti da Regione per quota FSR indistinto

Descrizione dell'ente o del soggetto concedente	nr. atto di assegnazione	Destinazione dell'assegnazione	Anno Assegnazione	Importo assegnato (totale)	Fondo quote inutilizzate inizio anno	UTILIZZI - DATI CONSUNTIVO: Investimenti (€)	Beni e servizi (€)	Prestazioni MMG/PLS/MCA	Prestazioni Sanitarie	Costi Personale (€)	Altri oneri (€)	Totale utilizzi (€)	Fondo quote inutilizzate fine anno	Importo Utilizzato CE (€)	Importo Utilizzato DI CUI SOCIO SAN (€)
Regione Lombardia	prot. G1.2018.0024035	residuo PIL (riclassificazione da altri fondi)	2017	60,000	1,070		1,070					1,070	0	1,070	
Regione Lombardia	DGR 7600/2017	PIL 2018	2018	60,000	60,000		19,373					19,373	40,627	19,373	
Regione Lombardia	DDG 18244 del 6/12/18 DDG 18319 del 6/12/18	Attivazione da parte delle strutture sanitarie pubbliche dotate di PS/DEA/EAS, delle modalità organizzative di ampliamento temporaneo del contingente di posti letto previste dalla DGR 7406 del 20/11/17	2018	296,691	188,571							0	188,571	0	
Regione Lombardia	DGR 2655/14 - decreto	Risorse FSR 2014 Voucher adulti e minori	2014	381,512	256,088				235,716			235,716	20,372	235,716	
Regione Lombardia	Decreto n. 7217 del 22/06/2020	Altri contributi regione: attività PIL 2019	2019	60,000	34,031		7,075					7,075	26,956	7,075	
Regione Lombardia	DDG 13741 del 27/09/2019	Altri contributi regione: DDG 13741 del 27/09/2019 Attività ampliamento temporaneo PS 2019	2019	515,645	515,645				126,480			126,480	389,165	126,480	
Regione Lombardia	DDG 15016 del 18/10/2019	Altri contributi da regione: DDG 15016 del 18/10/2019 Assegnazione delle risorse economiche per il riconoscimento della tariffa di presa in carico ai gestori cooperative MMG/PLS - quota I semestre 2019	2019	222,504	30,670		30,670					30,670	0	30,670	
Regione Lombardia	DDG 5061-10195/2019	Altri contributi da regione: DDG 5061 e 10195 del 2019 Autosufficienze Misura B1	2019	281,089	281,089							0	281,089	0	
Regione Lombardia	DDG 18731 del 19/12/19	Attuazione DGR 2609/19 Azioni locali di sistema nel contesto degli ambiti territoriali in materia di prevenzione e contrasto al GAP	2019	143,994	143,994		30,000					30,000	113,994	30,000	
Regione Lombardia	DDG 3849 del 27/03/20	Assegnazione delle risorse economiche per il riconoscimento della tariffa di presa in carico ai gestori cooperative MMG/PLS - quota II semestre 2019	2019	427,154	427,154		407,631					407,631	19,523	407,631	
Regione Lombardia	DDG 7217 del 22/06/2	Maggiori assegnazioni accantonate nel bilancio d'esercizio 2019	2019	1,463,083	1,463,083							0	1,463,083	0	
												0	0	0	
												0	0	0	
												0	0

| | | |

Conto New	40120010050000
Descrizione:	Utilizzo fondi per quote inutilizzati contributi vincolati esercizi precedenti da Asl/Ao/Fondazioni per quota FSR Vincolato

					UTILIZZI - DATI CONSUNTIVO										
Descrizione dell'ente o del soggetto concedente	nr. atto di assegnazione	Destinazione dell'assegnazione	Anno Assegnazione	Importo assegnato (totale)	Fondo quote inutilizzate inizio anno	Investimenti (€)	Beni e servizi (€)	Prestazioni MMG/PLS/MCA	Prestazioni Sanitarie	Costi Personale (€)	Altri oneri (€)	Totale utilizzi (€)	Fondo quote inutilizzate fine anno	Importo Utilizzato CE (€)	Importo Utilizzato DI CUI SOCIO SAN (€)
												0	0	0	
												0	0	0	
												0	0	0

			Totale	0

							0	0	0	
							0	0	0	
							0	0	0	
							0	0	0	
							0	0	0	
							0	0	0	
0	0	0	0	0	0	0	0	0	0	0

RLS.C.R.I.B.A.

Conto New	40120010060000
Descrizione:	Utilizzo fondi per quote inutilizzati contributi esercizi precedenti da Asl/Ao/Fondazioni per quota

Descrizione dell'ente o del soggetto concedente	nr. atto di assegnazione	Destinazione dell'assegnazione	Anno Assegnazione	Importo assegnato (totale)	Fondo quote inutilizzate inizio anno	UTILIZZI - DATI CONSUNTIVO									
						Investimenti (€)	Beni e servizi (€)	Prestazioni MMG/PLS/MCA	Prestazioni Sanitarie	Costi Personale (€)	Altri oneri (€)	Totale utilizzi (€)	Fondo quote inutilizzate fine anno	Importo Utilizzato CE (€)	Importo Utilizzato DI CUI SOCIO SAN (€)
												0	0	0	
												0	0	0	
												0	0	0

			Totale	0

							0	0	0	
							0	0	0	
							0	0	0	
							0	0	0	
							0	0	0	
							0	0	0	
0	0	0	0	0	0	0	0	0	0	0

RLS.C.R.I.B.A.

Conto	4.10.12.10.020.000.00.000
Conto New	40120010070000
Descrizione:	Utilizzo fondi per quote inutilizzati contributi vincolati esercizi precedenti da soggetti pubblici

						UTILIZZI - DATI CONSUNTIVO									
Descrizione dell'ente o del soggetto concedente	nr. atto di assegnazione	Destinazione dell'assegnazione	Anno Assegnazione	Importo assegnato (totale)	Fondo quote inutilizzate inizio anno	Investimenti (€)	Beni e servizi (€)	Prestazioni MMG/PLS/MCA	Prestazioni Sanitarie	Costi Personale (€)	Altri oneri (€)	Totale utilizzi (€)	Fondo quote inutilizzate fine anno	Importo Utilizzato CE (€)	Importo Utilizzato DI CUI SOCIO SAN (€)
Residui extra fondo	Residui extra fondo	prestazioni economiche a cittadini - fondo al 31/12/19 pari a € 10.491 stralciato con decreto n. 317 del 14/06/21	2010	10,491								0	0	0	
Ministero	PROT.DIPOFAM 3486	Progetto Conciliazione Famiglia Lavoro	2009	444,000	25,357							0	25,357	0	
Asl avezzano	Delibera Asl 257/2010	PROGRAMMA SCREENING NEOPLASIE COLON RETTALI - fondo al 31/12/19 pari a € 13.000 stralciato con decreto n. 317 del 14/06/21	2013	13,000								0	0	0	
IFC CNR	Delibera Asl 94/2013	I RATA CONV_RISCRIPRO_ SENTIERI - fondo al 31/12/19 pari a € 3.200 stralciato con decreto n. 317 del 14/06/21	2013	3,200								0	0	0	
Comune di Viadana		CONTRIBUTO INDAGINE EPIDEMIOLOGICA COMPR VIADANESE - fondo al 31/12/19 pari a € 4.000 stralciato con decreto n. 317 del 14/06/21	2014	4,000								0	0	0	
IFC CNR	Acc.to BES 2015 - Delibera 142/2016	II RATA CONV_RISCRIPRO_ SENTIERI - fondo al 31/12/19 pari a € 2.400 stralciato con decreto n. 317 del 14/06/21	2015	2,400								0	0	0	
ISTITUTO SUPERIORE DI SANITA'		I RATEO CONTRIBUTO STUDIO EPIDEMIOLOGICO	2017	4,500	4,500							0	4,500	0	
PROVINCIA DI MANTOVA		CONTRIBUTO MEDICINA DI GENERE	2017	1,000	1,000							0	1,000	0	
AZIENDA SANITARIA LOCALE DI MATERA		PROGETTO "IDENTIFICAZIONE E INTERVENTO SUI BAMBINI A RISCHIO DI DISTURBI DEL LINGUAGGIO E/O DEL NEUROSVILUPPO, FIGLI DI MIGRANTI"	2018	17,700	2,449				2,449			2,449	0	2,449	
REGIONE LOMBARDIA DG SALUTE	DDG 16093 8/11/2018	Approvazione dei piani mirati di prevenzione 2018/2020 presentati dalle ATS ex delibera n. 164 del 29/05/2018	2018	506,959	367,708		19,552			111,386		130,938	236,770	130,938	
REGIONE LOMBARDIA DG SALUTE	DDG 18069 4/12/2018	PROGRAMMA OPERATIVO REGIONALE DI CUI ALLA DGR 585/2018 APPROVAZIONE PROGRAMMA DI ATTIVITA' PER IL CONTRASTO AL GIOCO D'AZZARDO PATOLOGICO - ATTUAZIONE D.G.R. N. 159 DEL 29/05/2018 E D.C.R. N. 1497 DEL 11/04/ 2017	2018	568,473	284,322		98,616		56,711			155,327	128,995	155,327	
REGIONE LOMBARDIA DG SALUTE	Decreto 18378 del 16/1	ASSEGNAZIONE E IMPEGNO ALLE ATS LOMBARDE E A POLIS LOMBARDIA DEI CONTRIBUTI DI CUI ALLA D.G.R. N. XI/2464 DEL 18 NOVEMBRE 2019 "INTERVENTI URGENTI A CONTRASTO DEL FENOMENO INFORTUNISTICO"	2019	604,976	604,976							0	604,976	0	
AZIENDA SANITARIA LOCALE DI MATERA		PROGETTO "IDENTIFICAZIONE E INTERVENTO SUI BAMBINI A RISCHIO DI DISTURBI DEL LINGUAGGIO E/O DEL NEUROSVILUPPO, FIGLI DI MIGRANTI"	2019	23,600	23,600		13,923		611			14,534	9,066	14,534	

R.I.C.O.R.I.B.A.

Polis Lombardia	DGR 1421 del 25/03/2	Approvazione degli indirizzi organizzativi e didattici per la progettazione attuativa del corso di formazione specifica in medicina generale, definizione dei massimali dei costi e del numero massimo di medici da formare nel triennio 2018-2021	2019	85,782	15,064							0	15,064	0	
Regione Lombardia	DDG 18731 del 19/12/19	Attuazione DGR 2609/19 Azioni locali di sistema nel contesto degli ambiti territoriali in materia di prevenzione e contrasto al GAP	2019	8,921	8,921		7,136					7,136	1,785	7,136	
Regione Lombardia	Decreto 4607 del 29/05	EXPORT ALIMENTI DI ORIGINE ANIMALE	2013	140,000	113,330							0	113,330	0	
ASST Fatebenefratelli Sacco	Delibera 1099/2017 ASST Fatebenefratelli Sacco	Contributo Progetto MEAP Monitoraggio eventi avversi nella popolazione a rischio - seconda annualità	2019	50,000	36,458		16,640					16,640	19,818	16,640	
Regione Lombardia	DDG 14277 DEL 20.11.2020	EROGAZIONE DI RISORSE FINANZIARIE A FAVORE DELLE AA.TT.SS. LOMBARDE, AI SENSI DELLA DGR XI/2392 DELL'11 NOVEMBRE 2019 (RANDAGISMO)	contributo anni precedenti	136,000	136,000							0	136,000	0	
Regione Lombardia	DGR 3376/2020 DDG 9794 del 13.8.2020	ASSEGNAZIONE DELLE RISORSE DA CORRISPONDERE ALLE ATS PER L'ATTUAZIONE DELLA SECONDA ANNUALITA' DEL PROGRAMMA OPERATIVO REGIONALE DI CUI ALLA DGR N. 3376/2020 "REALIZZAZIONE SECONDA ANNUALITA' DEL PROGRAMMA DI ATTIVITA' PER IL CONTRASTO AL GIOCO D'AZZARDO PATOLOGICO DI CUI ALLA D.G.R N. 585 DEL 1/10/18 – RIPARTO E ASSEGNAZIONE ALLE AGENZIE DI TUTELA DELLA SALUTE (ATS) DELLE RISORSE DI CUI AL DECRETO DEL MINISTRO DELLA SALUTE DEL 07/12/2017"	contributo anni precedenti	573,319	573,319		107,551		6,919			114,470	458,849	114,470	
Regione Lombardia	DGR 2597/2019 DDG 915 - 29.1.2020	ASSEGNAZIONE DELLE RISORSE DA CORRISPONDERE ALLE ATS PER L'ATTUAZIONE DELL'OBIETTIVO 1 DEL PROGRAMMA OPERATIVO REGIONALE DI CUI ALLA DGR 585/2018 "APPROVAZIONE PROGRAMMA DI ATTIVITA' PER IL CONTRASTO AL GIOCO D'AZZARDO PATOLOGICO – ATTUAZIONE D.G.R. N. 159 DEL 29/05/2018 E D.C.R. N. 1497 DEL 11/04/ 2017"	contributo anni precedenti	59,094	59,094							0	59,094	0	
												0	0	0	
												0	0	0	
												0	0	0	
												0	0	0	
												0	0	0	
												0	0	0	
												0	0	0	
												0	0	0	
												0	0	0	
												0	0	0	
												0	0	0	
												0	0	0	
												0	0	0	
												0	0	0	
												0	0	0	

I.S.C.R.I.B.Y.

| | | |

Conto New	401200101300000
Descrizione:	Utilizzo fondi per quote inutilizzate contributi vincolati esercizi precedenti da privati (altro)

Descrizione dell'ente o del soggetto concedente	nr. atto di assegnazione	Destinazione dell'assegnazione	Anno Assegnazione	Importo assegnato (totale)	Fondo quote inutilizzate inizio anno	UTILIZZI - DATI CONSUNTIVO									
						Investimenti (€)	Beni e servizi (€)	Prestazioni MMG/PLS/MCA	Prestazioni Sanitarie	Costi Personale (€)	Altri oneri (€)	Totale utilizzi (€)	Fondo quote inutilizzate fine anno	Importo Utilizzato CE (€)	Importo Utilizzato DI CUI SOCIO SAN (€)
Univertitats Vermogen basel ADVANCE	DELIB. 414/13	Progetto ricerca europeo in materia di vaccini - fondo al 31/12/19 pari a € 17.173 stralciato con decreto n. 317 del 14/06/21	2013	67,842								0	0	0	
Novartis Vaccines	delib. 444 14/9/11	Progetto di studio su vaccini antinfluenzali 2^ emedamento - fondo al 31/12/19 pari a € 40.027 stralciato con decreto n. 317 del 14/06/21	2011	82,000								0	0	0	
Univertitats vermogen basel	del. 414/2013	progetto europeo in materia di vaccini - fondo al 31/12/19 pari a € 23.501 stralciato con decreto n. 317 del 14/06/21	2015	23,722								0	0	0	
FONDAZIONE CARIPLO		CONTRIBUTO PROG L'ARCO E LE PIETRE - Rettifica fondo per contributo di € 2.000 mai incassato	2015	2,000								0	0	0	
Privati	Accantonamenti finalizzati	Fondo Sanzioni - fondo al 31/12/19 pari a € 101.984 stralciato con decreto n. 317 del 14/06/21	2015	142,000								0	0	0	
BANCA POPOLARE DI SONDRIO		INDISTINTO - CONTRIBUTO CONTRATTUALE 1/4/17-31/12/17 - fondo al 31/12/19 pari a € 750 stralciato con decreto n. 317 del 14/06/21	2017	750								0	0	0	
TESORIERE POPOLARE DI SONDRIO	decreto n. 181 del 10/05/2017	CONVENZIONE DI TESORERIA - fondo al 31/12/19 pari a € 1.000 stralciato con decreto n. 317 del 14/06/21	2018	1,000								0	0	0	
Banca Popolare Sondrio		Contributi Tesoriere - fondo al 31/12/19 pari a € 1.000 stralciato con decreto n. 317 del 14/06/21	2019	1,000								0	0	0	
												0	0	0	
												0	0	0	





			Totale	320,314	0	0	0	0	0	0	0	0	0	0	0

						UTILIZZI - DATI CONSUNTIVO									
				Importo assegnato (totale)	Fondo quote inutilizzate inizio anno	Investimenti (€)	Beni e servizi (€)	Prestazioni MMG/PLS/MCA	Prestazioni Sanitarie	Costi Personale (€)	Altri oneri (€)	Totale utilizzi (€)	Fondo quote inutilizzate fine anno	Importo Utilizzato CE (€)	Importo Utilizzato DI CUI SOCIO SAN (€)
TOTALE				26,193,300	15,440,131	0	811,049	0	1,425,601	111,386	0	2,348,036	13,092,095	2,348,036	996,715

F.to Il Responsabile Economico Finanziario ai sensi D.Lgs. 39/93

RLS.C.R.I.B.A.

BILANCIO SOCIALE

A.1.B) Contributi c/esercizio da enti pubblici (Extra Fondo) - Totale

Dettaglio conto: 4.10.10.20.020.010.00.000
Dettaglio conto new: 40102030020000
Contributi da U.E.

			IMPORTI ASSEGNATI							DATI CHIUSURA										
Descrizione dell'ente o del soggetto concedente	nr. atto di assegnazione	Destinazione dell'assegnazione	Investimenti Assegnati (€)	Beni e servizi assegnati (€)	Prestazioni MMG/PLS/ MCA	Prestazioni Sanitarie	Costi Personale assegnati (€)	Altri oneri assegnati (€)	Totale assegnato (€)	Investimenti chiusura (€)	Beni e servizi assegnati (€)	Prestazioni MMG/PLS/ MCA	Prestazioni Sanitarie	Costi Personale assegnati (€)	Altri oneri assegnati (€)	Importo utilizzato preventivo (€)	Accant. quote inutilizzate contributi (€)	Incassato su assegnato 2020	Credito residuo su assegnato 2020	Importo Utilizzato CE (€)
									-							-	-		-	-
									-							-	-		-	-
									-							-	-		-	-

									-									-	-		-	-

									-									-	-		-	-

									-								-	-		-	-
									-								-	-		-	-
									-								-	-		-	-

									-									-	-		-	-	

Fondo sociale regionale parte corrente - quota per gestione amministrativa

			IMPORTI ASSEGNATI							DATI CHIUSURA										
Descrizione dell'ente o del soggetto concedente	nr. atto di assegnazione	Destinazione dell'assegnazione	Investimenti Assegnati (€)	Beni e servizi assegnati (€)	Prestazioni MMG/PLS/ MCA	Prestazioni Sanitarie	Costi Personale assegnati (€)	Altri oneri assegnati (€)	Totale assegnato (€)	Investimenti preventivo (€)	Beni e servizi assegnati (€)	Prestazioni MMG/PLS/ MCA	Prestazioni Sanitarie	Costi Personale assegnati (€)	Altri oneri assegnati (€)	Importo utilizzato preventivo (€)	Accant. quote inutilizzate contributi (€)	Incassato su assegnato 2020	Credito residuo su assegnato 2020	Importo Utilizzato CE (€)
									-							-	-		-	-
									-							-	-		-	-
									-							-	-		-	-

| | | |

| | | |

| | | |

									-									-	-		-	-	

Descrizione dell'ente o del soggetto concedente	nr. atto di assegnazione	Destinazione dell'assegnazione	Investimenti Assegnati (€)	Beni e servizi assegnati (€)	Prestazioni MMG/PLS/ MCA	Prestazioni Sanitarie	Costi Personale assegnati (€)	Altri oneri assegnati (€)	Totale assegnato (€)	Investimenti preventivo (€)	Beni e servizi assegnati (€)	Prestazioni MMG/PLS/ MCA	Prestazioni Sanitarie	Costi Personale assegnati (€)	Altri oneri assegnati (€)	Importo utilizzato preventivo (€)	Accant. quote inutilizzate contributi (€)	Incassato su assegnato 2020	Credito residuo su assegnato 2020	Importo Utilizzato CE (€)
									-							-	-		-	-
									-							-	-		-	-
									-							-	-		-	-

									-								-	-		-	-
									-								-	-		-	-
									-								-	-		-	-

									-								-	-		-	-
									-								-	-		-	-
									-								-	-		-	-
									-								-	-		-	-
									-								-	-		-	-
TOTALE NOTA INTEGRATIVA - Consuntivo - 2020			0	**3,501,239**	**0**	**0**	**0**	**0**	**3,501,239**	**0**	**3,127,143**	**0**	**0**	**0**	**374,096**	**3,501,239**	**0**	**3,501,239**	**0**	**3,501,239**

Dettaglio conto: 4.10.10.20.600.320.00.000
Dettaglio conto new: 40102060170000
Fondo nazionale per la famiglia - risorse per ambiti distrettuali

			IMPORTI ASSEGNATI							DATI ASSESTAMENTO										
Descrizione dell'ente o del soggetto concedente	nr. atto di assegnazione	Destinazione dell'assegnazione	Investimenti Assegnati (€)	Beni e servizi assegnati (€)	Prestazioni MMG/PLS/ MCA	Prestazioni Sanitarie	Costi Personale assegnati (€)	Altri oneri assegnati (€)	Totale assegnato (€)	Investimenti chiusura (€)	Beni e servizi assegnati (€)	Prestazioni MMG/PLS/ MCA	Prestazioni Sanitarie	Costi Personale assegnati (€)	Altri oneri assegnati (€)	Importo utilizzato preventivo (€)	Accant. quote inutilizzate contributi (€)	Incassato su assegnato 2020	Credito residuo su assegnato 2020	Importo Utilizzato CE (€)
									-							-	-		-	-
									-							-	-		-	-
									-							-	-		-	-

									-									-	-		-	-

									-									-	-		-	-	

| | | |

| | | |

	IMPORTI ASSEGNATI							DATI CHIUSURA										
	Investimenti Assegnati (€)	Beni e servizi assegnati (€)	Prestazioni MMG/PLS/ MCA	Prestazioni Sanitarie	Costi Personale assegnati (€)	Altri oneri assegnati (€)	Totale assegnato (€)	Investimenti preventivo (€)	Beni e servizi assegnati (€)	Prestazioni MMG/PLS/ MCA	Prestazioni Sanitarie	Costi Personale assegnati (€)	Altri oneri assegnati (€)	Importo utilizzato preventivo (€)	Accant. quote inutilizzate contributi (€)	Incassato su assegnato 2020	Credito residuo su assegnato 2020	Importo Utilizzato CE (€)
TOTALE	0	**21,913,454**	**0**	**0**	**0**	**0**	**21,913,454**	**0**	**14,392,129**	**0**	**0**	**0**	**0**	**14,392,129**	**7,521,325**	**21,688,820**	**224,634**	**14,392,129**

F.to Il Responsabile Economico Finanziario ai sensi D.Lgs. 39/93

RLS.C.R.I.B.A.

Conto	4.10.12.10.013.000.00.000
Conto New	40120010040000
Descrizione:	Utilizzo fondi per quote inutilizzate finanziamento di parte corrente per servizi socio-sanitari (ASSI) da contributi esercizi precedenti da Regione - quota FSR indistinto

Descrizione dell'ente o del soggetto concedente	nr. atto di assegnazione	Destinazione dell'assegnazione	Anno Assegnazione	Importo assegnato (totale)

	UTILIZZI - DATI CHIUSURA								
Fondo quote inutilizzate inizio anno	Investimenti (€)	Beni e servizi (€)	Prestazioni MMG/PLS/MCA	Prestazioni Sanitarie	Costi Personale (€)	Altri oneri (€)	Totale utilizzi (€)	Fondo quote inutilizzate fine anno	Importo Utilizzato CE (€)
							0	0	0

PUBBLICA

			Totale	0

							0	0	0
							0	0	0
							0	0	0
							0	0	0
							0	0	0
							0	0	0
							0	0	0
							0	0	0
0	0	0	0	0	0	0	0	0	0

Conto 4.10.12.10.020.000.00.000
Conto New 40120010070000

Descrizione: Utilizzo fondi per quote inutilizzati contributi vincolati esercizi precedenti da soggetti pubblici (extra fondo) Vincolati

Descrizione dell'ente o del soggetto concedente	nr. atto di assegnazione	Destinazione dell'assegnazione	Anno Assegnazione	Importo assegnato (totale)	UTILIZZI - DATI CHIUSURA: Fondo quote inutilizzate inizio anno	Investimenti (€)	Beni e servizi (€)	Prestazioni MMG/PLS/MCA	Prestazioni Sanitarie	Costi Personale (€)	Altri oneri (€)	Totale utilizzi (€)	Fondo quote inutilizzate fine anno	Importo Utilizzato CE (€)
Regione Lombardia	DGR 1978/19	Fondo Sociale Regionale-Ambiti	2019	4,894,257	1,459,277		1,459,277					1,459,277	0	1,459,277
Regione Lombardia	Decreti vari	FSR Quota Amministrativa	Varie annualità		32,507							0	32,507	0
Regione Lombardia	DDG 12118/12	Vigilanza-ex Asl Cr	2012	74,965	53,097		53,097					53,097	0	53,097
Regione Lombardia	DDG 12621/13	Vigilanza-ex Asl Mn	2013	78,894	78,894		76,018					76,018	2,876	76,018
Regione Lombardia	DDG 12621/13	Vigilanza-ex Asl Cr	2013	75,109	75,109							0	75,109	0
Regione Lombardia	DDG 12674/14	Vigilanza-ex Asl Mn	2014	64,446	64,446							0	64,446	0
Regione Lombardia	DDG 12674/14	Vigilanza-ex Asl Cr	2014	61,448	61,448							0	61,448	0
Regione Lombardia	DDG 11036/15	Vigilanza-ex Asl Mn	2015	64,226	64,226							0	64,226	0
Regione Lombardia	DDG 11036/15	Vigilanza-ex Asl Cr	2015	61,074	61,074							0	61,074	0
Regione Lombardia	DDG 12477/16	Vigilanza	2016	103,282	103,282							0	103,282	0
Regione Lombardia	DDG 6823/17	Vigilanza	2017	103,095	103,095							0	103,095	0
Regione Lombardia	DDG 11481/18	Vigilanza	2018	102,986	102,986							0	102,986	0
Regione Lombardia	DDG 11467/19	Vigilanza	2019	102,832	102,832							0	102,832	0
Regione Lombardia	DDG 11467/19	Vigilanza trasferita ai Comuni	2019	60,238	60,238		60,238					60,238	0	60,238
Regione Lombardia	DGR 1253/19	FNA B1	2019	3,135,101	34,133		34,133					34,133	0	34,133
Regione Lombardia	DGR 1253/19	FNA B2	2019	1,994,468	882,771		774,246					774,246	108,525	774,246
Regione Lombardia	DGR 5970/16	FNA B2- LR 15/2015	2016	57,447	57,447		4,581					4,581	52,866	4,581
Regione Lombardia	DGR 7549/17	FNA B2- LR 15/2015	2017	61,474	4,655							0	4,655	0
Regione Lombardia	DGR 8549/08	Bando Autismo-ex ASL CR	2008	179,540	1,173							0	1,173	0
Regione Lombardia	DDG 19103/19	L.104/92 Modifica Strum. Guida	2019	10,344	3,020							0	3,020	0
Regione Lombardia		Contributo TBC-ex Asl CR	ante 2011		8,844							0	8,844	0
Regione Lombardia	DDG 15759/17	Integraz.scolastica migranti	2017	23,608								0	0	0
Regione Lombardia	DGR 681/18	LR 23/99 Strum.Tecn.Avanzati	2018	133,502	75,128		75,128					75,128	0	75,128
Regione Lombardia	DGR 1446/19	LR 23/99 Strum.Tecn.Avanzati	2019	153,498	153,498		18,038					18,038	135,460	18,038
Regione Lombardia	DGR 2141/19	Dopo di Noi	2019	652,020	399,976		6,626					6,626	393,350	6,626
Regione Lombardia	DGR 5969/16	Piano Territoriale Conciliazione	2017	107,450	74,052		74,052					74,052	0	74,052
Regione Lombardia	DGR 5969/16	Piano Territoriale Conciliazione	2018	77,300	77,300		33,163					33,163	44,137	33,163
Regione Lombardia	DGR 1017/19	Piano Territoriale Conciliazione	2019	61,399	61,399							0	61,399	0
Regione Lombardia	DGR 1829/19	Contributo Parrucche	2019	29,211	91		7,245				-7,245	0	91	0
Regione Lombardia	DDG 17051/17	Adolescenti in difficoltà	2017	198,246	198,246							0	198,246	0
Regione Lombardia	DDG 5154/19	Adolescenti in difficoltà	2019	221,589	54,281							0	54,281	0
Regione Lombardia	DGR 6711/17	Prosecuzione Bonus Famiglia	2017	653,916	225,626						169,310	169,310	56,316	169,310
Regione Lombardia	DGR 324/18	LIS	2019	11,647	1,755		1,755					1,755	0	1,755
Regione Lombardia	DGR 5938/16	Norme a tutela genitori separati	2016	233,425	82,669		187,816					187,816	-105,147	187,816
Regione Lombardia	DGR 7545/17	Norme a tutela genitori separati	2017	139,739	139,739							0	139,739	0
Regione Lombardia	DGR 7545/17	Norme a tutela genitori separati	2018	138,148	138,148							0	138,148	0
Regione Lombardia	DGR 2469/19	Norme a tutela genitori separati	2019	114,224	114,224							0	114,224	0
Regione Lombardia	DGR 1682/19	Disabilità Sensoriale	2019	561,585	404,538							0	404,538	0
Regione Lombardia	DGR 7632/17	FFL Lombardo Disabilità Sensoriale	2017	95,806	89,206							0	89,206	0
Regione Lombardia	DGR 914/18	Assistenti familiari e FFL	2018	121,991	55,709		55,709					55,709	0	55,709
Regione Lombardia	DGR 915/18	Assistenti familiari e FFL	2018	121,990	121,990		4,038					4,038	117,952	4,038
Regione Lombardia	DGR 914/18	Assistenti familiari e FFL	2019	121,991	121,991							0	121,991	0
Regione Lombardia	DGR 7486/17	Leva Civica	2017	266,917	95,632		39,188					39,188	56,444	39,188
Regione Lombardia	DGR 8788/19	Nidi e micro Nidi-Formazione ART 2	2019	14,286	11,412							0	11,412	0
Regione Lombardia	DGR 8788/19	Nidi e micro Nidi-Videosorv.ART 3	2019	25,000	19,755							0	19,755	0
Regione Lombardia	DGR 1206/19	Fdo Naz. Pol. per la fam-Formaz.	2019	50,381	50,381							0	50,381	0
Regione Lombardia	DGR 2315/19	Sperimentaz.Servizi per la famiglia	2019	200,000	200,000		80,000					80,000	120,000	80,000
Regione Lombardia	DGR 2599/19	Dote Infanzia	2019	683,284	683,284		852,594				-169,310	683,284	0	683,284
Regione Lombardia	DGR 3374/12	L.45/99 Interv.di prossimità-ex ASL	2012	21,566	6,561							0	6,561	0
Regione Lombardia	Decreti Vari	L.45/99Osservatorio Dipendenze-ex	Varie Annualità		35,405							0	35,405	0
Regione Lombardia	Decreti Vari	L.45/99 FNLD-ex ASL MN	Varie Annualità		229,480							0	229,480	0
Regione Lombardia	Decreti Vari	L.R.8/05 Recupero persone in esec	Varie Annualità		19,501						3,929	3,929	15,572	3,929
Regione Lombardia	DDG 12559/12	L.40/98 Migra-ex ASL MN	2012	65,357	10,095							0	10,095	0
Regione Lombardia	DDG 12796/13	L.40/98 Migra-ex ASL MN	2013	26,182	26,182							0	26,182	0
Regione Lombardia	DGR 646/13	L.R.23/99 Famiglia-ex ASL Mantova	2013		3,316						3,316	3,316	0	3,316
Regione Lombardia	Decreti vari	Finanz.settore infanzia immigrata/di	Varie annualità		24,218							0	24,218	0
Regione Lombardia	DGR 7775/18	FNPS Premialità	2018	276,500	196,500		40,000					40,000	156,500	40,000
Regione Lombardia	Decreti vari	FNPS-Quota Amministrativa-ex ASL	Varie annualità		116,694		40,430					40,430	76,264	40,430
Regione Lombardia	Decreti vari	L.388/00 Informa Famiglie-ex ASL M	Varie annualità		66,951							0	66,951	0
Regione Lombardia	DGR 9151/09	Intese per interventi a favore famigli	2010		61,703							0	61,703	0

			Totale	**16,886,984**

							0	0	0
							0	0	0
							0	0	0
							0	0	0
							0	0	0
							0	0	0
							0	0	0
							0	0	0
							0	0	0
							0	0	0
							0	0	0
							0	0	0
7,861,190	**0**	**3,977,372**	**0**	**0**	**0**	**0**	**3,977,372**	**3,883,818**	**3,977,372**

		Importo assegnato (totale)
TOTALE		**16,886,984**

	UTILIZZI - DATI CHIUSURA								
Fondo quote inutilizzate inizio anno	Investimenti (€)	Beni e servizi (€)	Prestazioni MMG/PLS/MCA	Prestazioni Sanitarie	Costi Personale (€)	Altri oneri (€)	Totale utilizzi (€)	Fondo quote inutilizzate fine anno	Importo Utilizzato CE (€)
7,861,190	**0**	**3,977,372**	**0**	**0**	**0**	**0**	**3,977,372**	**3,883,818**	**3,977,372**

F.to Il Responsabile Economico Finanziario ai sensi D.Lgs. 39/93

RLS.C.R.I.B.A.

SCHEDA DI DETTAGLIO NATURA DELLE ALTRE PRESTAZIONI SANITARIE **327** **ATS DELLA VAL PADANA**

COD_COGE_NI	Voce Bilancio	Descrizione Prestazione		*Consuntivo al 31/12/2019*	*Consuntivo al 31/12/2020*	*Variazione*
40201110010000	**Altre prestazioni sanitarie v/ATS di appartenenza**	**Tot. Altre prestazioni sanitarie v/ATS di appartenenza**	**€.**	**0**	**0**	***0***
		SUBACUTI VS ATS DI APPARTENENZA	€.			*0*
		NUOVE RETI SANITARIE VS ATS DI APPARTENENZA	€.			*0*
		HOSPICE VS ATS DI APPARTENENZA	€.			*0*
			€.			*0*
			€.			*0*
			€.			*0*
			€.			*0*
			€.			*0*
			€.			*0*
			€.			*0*
			€.			*0*
			€.			*0*
			€.			*0*
			€.			*0*
			€.			*0*
			€.			*0*
			€.			*0*
			€.			*0*
			€.			*0*
			€.			*0*
			€.			*0*
			€.			*0*
			€.			*0*
			€.			*0*
			€.			*0*
			€.			*0*
			€.			*0*
			€.			*0*

COD_COGE_NI	Voce Bilancio	Descrizione Prestazione		*Consuntivo al 31/12/2019*	*Consuntivo al 31/12/2020*	*Variazione*
40201110020000	**Altre prestazioni sanitarie verso altre ATS/ASST/Fondazioni lombardi**	**Tot. Altre prestazioni sanitarie verso altre ATS/ASST/Fondazioni lombardi**	**€.**	**253,472**	**248,095**	***(5,377)***
		SUBACUTI VS ALTRE ATS/ASST/IRCCS REGIONE	€.			*0*
		NUOVE RETI SANITARIE VS ALTRE ATS/ASST/IRCCS REGIONE	€.			*0*
		HOSPICE VS ALTRE ATS/ASST/IRCCS REGIONE	€.			*0*
		PRESTAZIONI TAO	€.	253,472	237,029	*(16,443)*

PRIORITARIA

		CONVENZIONE FARMACISTA	€.		11,066	*11,066*
			€.			*0*
			€.			*0*
			€.			*0*
			€.			*0*
			€.			*0*
			€.			*0*
			€.			*0*
			€.			*0*
			€.			*0*
			€.			*0*
			€.			*0*
			€.			*0*
			€.			*0*
			€.			*0*
			€.			*0*
			€.			*0*
			€.			*0*
			€.			*0*
			€.			*0*
			€.			*0*
			€.			*0*
			€.			*0*
			€.			*0*
			€.			*0*
			€.			*0*
			€.			*0*
			€.			*0*
			€.			*0*
			€.			*0*
			€.			*0*
			€.			*0*
			€.			*0*
			€.			*0*
			€.			*0*
			€.			*0*

COD_COGE_NI	Voce Bilancio	Descrizione Prestazione		*Consuntivo al 31/12/2019*	*Consuntivo al 31/12/2020*	*Variazione*
402011100050000	**Altre prestazioni sanitarie ad altri soggetti pubblici**	**Tot. Altre prestazioni sanitarie ad altri soggetti pubblici**	**€.**	**0**	**0**	***0***
		SUBACUTI VS ALTRI SOG PUBBLICI	€.			*0*
		NUOVE RETI SANITARIE VS ALTRI SOG PUBBLICI	€.			*0*
		HOSPICE VS ALTRI SOG PUBBLICI	€.			*0*
			€.			*0*
			€.			*0*
			€.			*0*
			€.			*0*
			€.			*0*
			€.			*0*

RISERVATO

			€.			0
			€.			0
			€.			0
			€.			0
			€.			0
			€.			0
			€.			0
			€.			0
			€.			0
			€.			0

COD_COGE_NI	Voce Bilancio	Descrizione Prestazione		*Consuntivo al 31/12/2019*	*Consuntivo al 31/12/2020*	*Variazione*
40201110080000	**Altre prestazioni sanitarie a soggetti pubblici extraregione (soggette a compensazione)**	**Tot. Altre prestazioni sanitarie a soggetti pubblici extraregione (soggette a compensazione)**	**€.**	**0**	**0**	***0***
		SUBACUTI VS ALTRI SOG PUBB EXTRAREG	€.			0
		NUOVE RETI SANITARIE VS ALTRI SOG PUBB EXTRAREG	€.			0
		HOSPICE VS ALTRI SOG PUBB EXTRAREG	€.			0
			€.			0
			€.			0
			€.			0
			€.			0
			€.			0
			€.			0
			€.			0
			€.			0
			€.			0
			€.			0
			€.			0
			€.			0
			€.			0
			€.			0
			€.			0
			€.			0
			€.			0

RISERVATO

SCHEDA DI DETTAGLIO NATURA DELLE ALTRE PRESTAZIONI SANITARIE **327** **ATS DELLA VAL PADANA**

COD_COGE_NI	Voce Bilancio	Descrizione Prestazione		Consuntivo al 31/12/2019	Consuntivo al 31/12/2020	Variazione
502011500010010	**Altre prestazioni per servizi sanitari da ATS/ASST/Fondazioni della Regione**	**Tot. Altre prestazioni per servizi sanitari da ATS/ASST/Fondazioni della Regione**	**€.**	**4,247,054**	**10,964,899**	***6,717,845***
		SUBACUTI DA ASST/IRCCS REGIONE	€.	4,176,934	3,579,105	*(597,829)*
		NUOVE RETI SANITARIE DA ASST IRCCS REGIONE	€.	480	480	*0*
		HOSPICE DA ASST/IRCCS REGIONE	€.			*0*
		Prestazioni analitiche di laboratorio - visite mediche	€.	2,421	4,349	*1,928*
		Prestazioni tipizzazione genomica - don. midollo - irradiazi	€.	20,883	6,708	*(14,175)*
		Sorveglianza malattie infettive - tubercolosi	€.	24,697	1,082	*(23,615)*
		Promozione della salute	€.	18,370	3,863	*(14,507)*
		Progetto figli di migranti ASL Matera	€.	3,269		*(3,269)*
		Degenze di sorveglianza	€.		135,880	*135,880*
		Prestazioni extra 28 san	€.		502	*502*
		Tamponi a pediatri per formazione	€.		320	*320*
		Prest. Tamponi da ASST territorio per cittadini ATS	€.		6,480,212	*6,480,212*
		Prest. Tamponi da ASST territorio per extra regione	€.		66,391	*66,391*
		Prest. Tamponi da ASST territorio per stranieri	€.		32,628	*32,628*
		Prest. Tamponi da altre ASST Regione	€.		653,379	*653,379*
			€.			*0*
			€.			*0*
			€.			*0*
			€.			*0*
			€.			*0*
			€.			*0*
			€.			*0*
			€.			*0*
			€.			*0*
			€.			*0*
			€.			*0*
			€.			*0*
			€.			*0*

COD_COGE_NI	Voce Bilancio	Descrizione Prestazione		Consuntivo al 31/12/2019	Consuntivo al 31/12/2020	Variazione
502011500010040	**Altre prestazioni per servizi sanitari da pubblico**	**Tot. Altre prestazioni per servizi sanitari da pubblico**	**€.**	**11,426**	**1,264,518**	***1,253,092***
		SUBACUTI DA ALTRI SOG PUBBLICI	€.			*0*
		NUOVE RETI SANITARIE DA ALTRI SOG PUBBLICI	€.			*0*
		HOSPICE DA ALTRI SOG PUBBLICI	€.			*0*
		Prestazioni LEA extra 28/san/96 e integr fuori regione	€.	3,471	5,624	*2,153*

RISERVATO

		Servizi per registro Tumori	€.	6,850	7,520	*670*
		VOUCHER B1	€.	1,105		*(1,105)*
		Prest. Tamponi da altri pubb. terr. per cittadini ATS	€.		74,175	*74,175*
		Prest. Tamponi da altri pubblici terr. per extra regione	€.		598	*598*
		Prest. Tamponi da altri pubblici terr. per stranieri	€.		116	*116*
		Prest. Tamponi da altri sogg. Pubblici altre province	€.		1,176,485	*1,176,485*
			€.			*0*
			€.			*0*
			€.			*0*
			€.			*0*
			€.			*0*
			€.			*0*
			€.			*0*
			€.			*0*
			€.			*0*
			€.			*0*
			€.			*0*
			€.			*0*
			€.			*0*
			€.			*0*
			€.			*0*
			€.			*0*
			€.			*0*
			€.			*0*
			€.			*0*
			€.			*0*

COD_COGE_NI	Voce Bilancio	Descrizione Prestazione		*Consuntivo al 31/12/2019*	*Consuntivo al 31/12/2020*	*Variazione*
502011500010060	**Servizi sanitari appaltati o in "service" da pubblico**	**Tot. Servizi sanitari appaltati o in "service" da pubblico**	**€.**	**0**	**0**	***0***
			€.			*0*
			€.			*0*
			€.			*0*
			€.			*0*
			€.			*0*
			€.			*0*
			€.			*0*
			€.			*0*
			€.			*0*
			€.			*0*
			€.			*0*
			€.			*0*
			€.			*0*
			€.			*0*
			€.			*0*
			€.			*0*

RLS.CRIBIT

			€.			0
			€.			0
			€.			0
			€.			0
			€.			0

COD_COGE_NI	Voce Bilancio	Descrizione Prestazione		Consuntivo al 31/12/2019	Consuntivo al 31/12/2020	Variazione
502011500010070	**Altre prestazioni per servizi sanitari da Extraregione**	**Tot. Altre prestazioni per servizi sanitari da Extraregione**	**€.**	**280,341**	**0**	***(280,341)***
		SUBACUTI DA EXTRAREGIONE	€.			0
		NUOVE RETI SANITARIE DA EXTRAREGIONE	€.			0
		HOSPICE DA EXTRAREGIONE	€.			0
		MOBILITA' IBMDR "Donatori Midollo Osseo"	€.	280,341		(280,341)
			€.			0
			€.			0
			€.			0
			€.			0
			€.			0
			€.			0
			€.			0
			€.			0
			€.			0
			€.			0
			€.			0
			€.			0
			€.			0
			€.			0
			€.			0
			€.			0

COD_COGE_NI	Voce Bilancio	Descrizione Prestazione		Consuntivo al 31/12/2019	Consuntivo al 31/12/2020	Variazione
502011500020010	**Altre prestazioni per servizi sanitari da terzi**	**Tot. Altre prestazioni per servizi sanitari da terzi**	**€.**	**4,426,066**	**5,833,174**	***1,407,108***
		SUBACUTI DA STRUTTURE PRIVATE	€.	2,219,160	2,283,265	64,105
		NUOVE RETI SANITARIE DA STRUTTURE PRIVATE	€.	2,395	4,208	1,813
		ASSISTENZA SPECIALISTICA CREG	€.			0
		AMBULATORIO AL SABATO	€.	84,720	12,129	(72,591)
		AIDS	€.	562,235	580,553	18,318
		HOSPICE DA STRUTTURE PRIVATE	€.			0
		Assistenza di medicina sportiva	€.	470,000	63,388	(406,612)
		Attività ispettive svolte da dirigenti veterinari	€.	504,355	563,072	58,717
		Prestazioni extra 28/san/96 e integr fuori regione	€.	15,208	13,893	(1,315)
		Prest. sanitarie dirigenti medici/sanitari convenzioni	€.	2,030		(2,030)
		PRESTAZIONI TAO	€.	253,472	237,029	(16,443)

RISCRITTO

		Servizi veterinari di sterilizzazione	€.	112,207	100,818	*(11,389)*
		VOUCHER B1	€.	124,319	235,716	*111,397*
		Prestazioni san. dirig. psicologa progetto ASL Matera	€.	5,569	3,060	*(2,509)*
		Prestazioni san. dirig. psicologa progetto GAP	€.	21,603	6,089	*(15,514)*
		GAP sperimentaz. percorsi resid. e semiresidenziali	€.	22,480	50,622	*28,142*
		Costi prestazioni PMA	€.	9,345	22,885	*13,540*
		Costi per farmaci innovativi mobilità extra da privato	€.	16,968		*(16,968)*
		Decr 13741 - prestazioni 2019 ampliamento PS	€.		126,480	*126,480*
		Altre prestazioni di laboratorio	€.		3,581	*3,581*
		Prestazioni san. dirig. psicologa progetto GAP 2020	€.		6,919	*6,919*
		Altre prestazioni integrative	€.		8,143	*8,143*
		Prest. Tamponi da sogg. priv. terr. per cittadini ATS	€.		775,596	*775,596*
		Prest. Tamponi da sogg. priv. terr. per extra regione	€.		17,769	*17,769*
		Prest. Tamponi da sogg. priv. terr. per stranieri	€.		2,271	*2,271*
		Prest. Tamponi da sogg. priv. altre province	€.		706,136	*706,136*
		Riconoscimento obiettivo 3.2 LR 24/2020	€.		9,552	*9,552*
			€.			*0*
			€.			*0*
			€.			*0*
			€.			*0*
			€.			*0*
			€.			*0*
			€.			*0*
			€.			*0*
			€.			*0*
			€.			*0*

COD_COGE_NI	Voce Bilancio	Descrizione Prestazione		*Consuntivo al 31/12/2019*	*Consuntivo al 31/12/2020*	*Variazione*
502011500200030	**Altre prestazioni per servizi della ricerca da terzi**	**Tot. Altre prestazioni per servizi della ricerca da terzi**	**€.**	**0**	**0**	***0***
			€.			*0*
			€.			*0*
			€.			*0*
			€.			*0*
			€.			*0*
			€.			*0*
			€.			*0*
			€.			*0*
			€.			*0*
			€.			*0*
			€.			*0*
			€.			*0*
			€.			*0*
			€.			*0*
			€.			*0*
			€.			*0*

RISERVATO

			€.			0
			€.			0
			€.			0
			€.			0
			€.			0

COD_COGE_NI	Voce Bilancio	Descrizione Prestazione		Consuntivo al 31/12/2019	Consuntivo al 31/12/2020	Variazione
502011500200 50	**Servizi sanitari appaltati o in "service" da terzi**	**Tot. Servizi sanitari appaltati o in "service" da terzi**	**€.**	**364,242**	**328,483**	***(35,759)***
		Canile Sanitario	€.	78,448	95,089	*16,641*
		Servizi randagismo accalappiamento e cattura	€.	191,330	151,725	*(39,605)*
		Primo soccorso veterinario cani e gatti feriti	€.	94,464	81,669	*(12,795)*
			€.			*0*
			€.			*0*
			€.			*0*
			€.			*0*
			€.			*0*
			€.			*0*
			€.			*0*
			€.			*0*
			€.			*0*
			€.			*0*
			€.			*0*
			€.			*0*
			€.			*0*
			€.			*0*
			€.			*0*
			€.			*0*

R.I.S.C.R.I.B.A.

SCHEDA DI DETTAGLIO NATURA DELLE ALTRE PRESTAZIONI SANITARIE **327** **ATS DELLA VAL PADANA**

COD_COGE_NI	Voce Bilancio	Descrizione Prestazione		*Consuntivo al 31/12/2019*	*Consuntivo al 31/12/2020*	*Variazione*
50201150010020	**Altre prestazioni per servizi socio sanitari da ATS/ASST/Fondazioni della Regione**	**Tot. Altre prestazioni per servizi socio sanitari da ATS/ASST/Fondazioni della Regione**	**€.**	**0**	**0**	***0***
		MISURA RSA APERTA	€.			*0*
		MISURA RESIDENZIALITA' LEGGERA/ASSISTITA	€.			*0*
		MISURA RESIDENZIALITA' LEGGERA PER RELIGIOSI	€.			*0*
		MISURA MINORI CON GRAVISSIMA DISABILITA'	€.			*0*
		MISURA COMUNITA' MINORI - MINORI VITTIME DI ABUSO/VIOLENZA/MALTRATTAMENTO	€.			*0*
		MISURA AZIONE INNOVATIVA A FAVORE DEI MINORI IN STATO DI ABBANDONO INSERITI NEL PERCORSO DI ADOZIONE	€.			*0*
		SPERIMENTAZIONI AREA RIABILITAZ MINORI	€.			*0*
		SPERIMENTAZIONI AREA CASE MANAGEMENT	€.			*0*
			€.			*0*
			€.			*0*
			€.			*0*
			€.			*0*
			€.			*0*
			€.			*0*
			€.			*0*
			€.			*0*
			€.			*0*
			€.			*0*
			€.			*0*
			€.			*0*
			€.			*0*
			€.			*0*
			€.			*0*
			€.			*0*
			€.			*0*
			€.			*0*
			€.			*0*
			€.			*0*
			€.			*0*
			€.			*0*
			€.			*0*
			€.			*0*

COD_COGE_NI	Voce Bilancio	Descrizione Prestazione		*Consuntivo al 31/12/2019*	*Consuntivo al 31/12/2020*	*Variazione*

RLS.RIBA

502011500100 50	**Altre prestazioni per servizi socio sanitari da pubblico**	**Tot. Altre prestazioni per servizi socio sanitari da pubblico**	**€.**	**292,861**	**380,480**	***87,619***
		MISURA RSA APERTA	€.	148,367	148,500	*133*
		MISURA RESIDENZIALITA' LEGGERA/ASSISTITA	€.			*0*
		MISURA RESIDENZIALITA' LEGGERA PER RELIGIOSI	€.			*0*
		MISURA MINORI CON GRAVISSIMA DISABILITA'	€.			*0*
		MISURA COMUNITA' MINORI - MINORI VITTIME DI ABUSO/VIOLENZA/MALTRATTAMENTO	€.	144,494	231,980	*87,486*
		MISURA AZIONE INNOVATIVA A FAVORE DEI MINORI IN STATO DI ABBANDONO INSERITI NEL PERCORSO DI ADOZIONE	€.			*0*
		SPERIMENTAZIONI AREA RIABILITAZ MINORI	€.			*0*
		SPERIMENTAZIONI AREA CASE MANAGEMENT	€.			*0*
			€.			*0*
			€.			*0*
			€.			*0*
			€.			*0*
			€.			*0*
			€.			*0*
			€.			*0*
			€.			*0*
			€.			*0*
			€.			*0*
			€.			*0*
			€.			*0*
			€.			*0*
			€.			*0*
			€.			*0*
			€.			*0*
			€.			*0*
			€.			*0*
			€.			*0*
			€.			*0*
			€.			*0*
			€.			*0*
			€.			*0*

COD_COGE_NI	Voce Bilancio	Descrizione Prestazione		*Consuntivo al 31/12/2019*	*Consuntivo al 31/12/2020*	*Variazione*
502011500200 20	**Altre prestazioni per servizi socio sanitari da terzi**	**Tot. Altre prestazioni per servizi socio sanitari da terzi**	**€.**	**4,315,198**	**3,621,669**	***(693,529)***
		MISURA RSA APERTA	€.	2,603,214	2,301,181	*(302,033)*
		MISURA RESIDENZIALITA' LEGGERA/ASSISTITA	€.	424,798	417,758	*(7,040)*

RLS CRIBA

		MISURA RESIDENZIALITA' LEGGERA PER RELIGIOSI	€.			*0*
		MISURA MINORI CON GRAVISSIMA DISABILITA'	€.	184,500		*(184,500)*
		MISURA COMUNITA' MINORI - MINORI VITTIME DI ABUSO/VIOLENZA/MALTRATTAMENTO	€.			*0*
		MISURA AZIONE INNOVATIVA A FAVORE DEI MINORI IN STATO DI ABBANDONO INSERITI NEL PERCORSO DI ADOZIONE	€.			*0*
		SPERIMENTAZIONI AREA RIABILITAZ MINORI	€.	762,931	665,374	*(97,557)*
		SPERIMENTAZIONI AREA CASE MANAGEMENT	€.	103,036	86,212	*(16,824)*
		SENTENZE TAR	€.	236,719	151,144	*(85,575)*
			€.			*0*
			€.			*0*
			€.			*0*
			€.			*0*
			€.			*0*
			€.			*0*
			€.			*0*
			€.			*0*
			€.			*0*
			€.			*0*

RLS.C.R.I.B.A.

SCHEDA DI DETTAGLIO NATURA DEGLI ACCANTONAMENTI **Consuntivo** **ATS DELLA VAL PADANA**

COD_COGE_NI	Voce Bilancio	Ente concedente (se relativo a contributo)	nr. atto di assegnazione (se relativo a contributo)	Descrizione Accantonamento		*Consuntivo al 31/12/2019*	*Consuntivo al 31/12/2020*	*Variazione*
51510070000000	**Altri accantonamenti per rischi**			**Tot. Altri accantonamenti per rischi**	**€.**	***0***	***0***	***0***
				Accantonamento franchigia su sinistri	€.	-	-	*0*
					€.			*0*
					€.			*0*
					€.			*0*
					€.			*0*
					€.			*0*
				Accantonamento per contenzioso con soggetti/enti diversi: spese legali e risarcimenti (escluso personale)	€.	-	-	*0*
					€.			*0*
					€.			*0*
					€.			*0*
					€.			*0*
					€.			*0*
				Accantonamento per rischi su crediti	€.	-	-	*0*
					€.			*0*
					€.			*0*
					€.			*0*
					€.			*0*
					€.			*0*
				Accantonamenti per altri rischi di varia natura	€.	-	-	*0*
					€.			*0*
					€.			*0*
					€.			*0*
					€.			*0*
					€.			*0*
					€.			*0*
					€.			*0*
					€.			*0*
					€.			*0*
					€.			*0*
					€.			*0*
					€.			*0*
					€.			*0*
					€.			*0*
					€.			*0*
51560010100000	**Accantonamenti libera professione**			**Tot. Accantonamenti libera professione**	**€.**	***4,000***	***13,472***	***9,472***
				- Acc.to Legge Balduzzi L.Professione	€.	4,000	13,472	*9,472*
				- Acc.to Fondo Perequazione L. Professione	€.			*0*
					€.			*0*
					€.			*0*
					€.			*0*
					€.			*0*
					€.			*0*
								0

ALS.C.R.I.B.A.

								0
								0
								0
								0
								0
								0
51560010200000	**Altri accantonamenti altro**			**Tot. Altri accantonamenti altro**	**€.**	***1,341,477***	***1,094,159***	***(247,318)***
				Accantonamenti per Comitato Etico	€.			*0*
				Accantonamento per libera professione	€.			*0*
				Accantonamenti per recuperi NOC	€.	214,100	214,100	*0*
				Accantonamento premi operosità	€.			*0*
				Accantonamento proventi Call Center Regionale	€.			*0*
				Accantonamenti per maggiori entrate proprie, proventi straordinari e sopravvenienze attive	€.	**1,127,377**	**880,059**	*(247,318)*
				Acc.to gettiti sanzioni controlli tutela lavoratori	€.	1,127,377	805,292	*(322,085)*
				Acc.to recuperi remunerazioni arretrate MCA	€.		38,791	*38,791*
				Acc.to per integrazione fondi per compensi avvocatura	€.		35,976	*35,976*
					€.			*0*
					€.			*0*
					€.			*0*
				Accantonamento costi personale	€.			*0*
				Accantonamento costi beni	€.			*0*
				Accantonamento costi servizi	€.			*0*
				Accantonamento altri oneri e spese	€.	-	-	*0*
					€.			*0*
					€.			*0*
					€.			*0*
					€.			*0*
					€.			*0*
				Accantonamento spese socio-sanitarie DG famiglia (solo per ATS)	€.	-	-	*0*
					€.			*0*
					€.			*0*
					€.			*0*
					€.			*0*
					€.			*0*
51560020000000	**Altri Accantonamenti (ASSI)**			**Tot. Altri Accantonamenti (ASSI)**	**€.**	***0***	***0***	***0***
				Accantonamenti per applicazioni leggi e decreti (vari)	€.	-	-	*0*
					€.			*0*
					€.			*0*
					€.			*0*
					€.			*0*
					€.			*0*
					€.			*0*
					€.			*0*
					€.			*0*
					€.			*0*
					€.			*0*
					€.			*0*
					€.			*0*

PUBBLICATO

					€.			0
					€.			0
					€.			0
					€.			0
					€.			0
					€.			0
					€.			0
					€.			0
					€.			0
				Accantonamento altri oneri e spese	€.	-	-	0
					€.			0
					€.			0
					€.			0
					€.			0
					€.			0
				Accantonamento spese socio-sanitarie DG welfare	€.	-	-	0
					€.			0
					€.			0
					€.			0
					€.			0
					€.			0

F.to Il Responsabile Economico Finanziario ai sensi D.Lgs. 39/93

RL S.C.R.I.B.A.

SCHEDA DI DETTAGLIO NATURA ECONOMICA DEI PROVENTI E ONERI STRAORDINARI **ATS DELLA VAL PADANA**

COD_COGE_NI	Voce Bilancio	Descrizione		Consuntivo al 31/12/2019	Consuntivo al 31/12/2020	Variazione
81010005030000	**Altre Plusvalenze**	**Tot. Altre Plusvalenze**	**€.**	***0***	***0***	***0***
			€.			*0*
			€.			*0*
			€.			*0*
			€.			*0*
			€.			*0*
			€.			*0*
			€.			*0*
			€.			*0*
			€.			*0*
			€.			*0*
			€.			*0*
			€.			*0*
			€.			*0*
			€.			*0*
			€.			*0*
81010100010010	**Altre sopravvenienze attive verso terzi**	**Tot. Altre sopravvenienze attive verso terzi**	**€.**	***991,859***	***2,113,496***	***1,121,637***
		Cessione sangue	€.	-	-	*0*
			€.			*0*
			€.			*0*
			€.			*0*
		Contributi	€.	**483,098**	**1,748,070**	*1,264,972*
		verso Regione per recuperi prestazioni anni precedenti erogatori accreditati (2019 comprende 78407 Assegnazione saldo CREG 2017 e saldo PIC 2018)	€.	483,098	56,437	*(426,661)*
		Abolizione Superticket L. 160/2019)	€.		1,676,783	*1,676,783*
		Saldo contributo stralciato - Decreto 317/21	€.		14,850	*14,850*
		Fitti attivi	€.	-	-	*0*
			€.			*0*
			€.			*0*
			€.			*0*
		Interessi di mora	€.	**2,909**	-	*(2,909)*
		Accordo transattivo per interessi di mora ex Asl di Mantova - ditta Sapio Life	€.	2,909		*(2,909)*
			€.			*0*
			€.			*0*
		Libera Professione	€.	-	-	*0*
			€.			*0*
			€.			*0*
			€.			*0*
		Prestazioni	€.	**9,683**	**39,042**	*29,359*
		Ricavi attività anni precedenti	€.		39,042	*39,042*
		Conguagli prestazioni veterinarie	€.	4,914		*(4,914)*

RLS.CRIBIA

		Altri recuperi su prestazioni	€.	4,769		*(4,769)*
		Sanzioni	€.	-	-	*0*
			€.			*0*
			€.			*0*
			€.			*0*
		Ticket	€.	**421,515**	**261,397**	*(160,118)*
		Recupero ticket da soggetti privati non esenti	€.	391,105	261,397	*(129,708)*
		Recupero straordinario spese su ticket	€.	30,410		*(30,410)*
			€.			*0*
		Altri ricavi e proventi	€.	**74,654**	**64,987**	*(9,667)*
		Donazioni buona usanza e altre entrate diverse	€.	12,740	3,890	*(8,850)*
		Rimborsi e recuperi anni precedenti	€.	61,914	22,306	*(39,608)*
		Recupero compensi arretrati	€.		38,791	*38,791*
81010100010020	**Altre insussistenze attive verso terzi**	**Tot. Altre insussistenze attive verso terzi**	**€.**	***414,752***	***442,361***	***27,609***
		Cessione sangue	€.	-	-	*0*
			€.			*0*
			€.			*0*
			€.			*0*
		Contributi	€.	-	-	*0*
			€.			*0*
			€.			*0*
			€.			*0*
		Fitti attivi	€.	-	-	*0*
			€.			*0*
			€.			*0*
			€.			*0*
		Interessi di mora	€.	-	-	*0*
			€.			*0*
			€.			*0*
			€.			*0*
		Libera Professione	€.	-	-	*0*
			€.			*0*
			€.			*0*
			€.			*0*
		Prestazioni	€.	**412,460**	**4,385**	*(408,075)*
		Medicina dello sport e altre prestazioni	€.	411,620		*(411,620)*
		Minore costo convenzione promozione salute 2018	€.	840		*(840)*
		Stralcio fatture anni precedenti	€.		4,385	*4,385*
		Sanzioni	€.	-	-	*0*
			€.			*0*
			€.			*0*
			€.			*0*
		Ticket	€.	-	-	*0*
			€.			*0*
			€.			*0*
			€.			*0*
		Altri ricavi e proventi	€.	**2,292**	**437,976**	*435,684*
		Minori costi per riaddebiti	€.	2,292		*(2,292)*

RISERVATO

		Stralcio fondi e contributi anni precedenti - decreto 317	€.		437,976	*437,976*
			€.			*0*
81010120000000	**Altri Proventi Straordinari**	**Tot. Altri Proventi Straordinari**	**€.**	***951***	***754***	***(197)***
		Altri ricavi e proventi	€.	**951**	**754**	*(197)*
		STERILIZZAZIONE MINUSVALENZE DA DISMISSIONE CESPITI STERILIZZATI	€.	951	754	*(197)*
			€.			*0*
			€.			*0*
			€.			*0*
			€.			*0*
		Rimborsi e recuperi costi	€.	-	-	*0*
			€.			*0*
			€.			*0*
			€.			*0*
			€.			*0*
		Utilizzi fondi	€.	-	-	*0*
			€.			*0*
			€.			*0*
			€.			*0*
						0
82010005010000	**Minusvalenze**	**Tot. Minusvalenze**	**€.**	***12,891***	***754***	***(12,137)***
		DISMISSIONE BENI FUORI USO	€.	12,891	754	*(12,137)*
			€.			*0*
			€.			*0*
			€.			*0*
			€.			*0*
			€.			*0*
			€.			*0*
			€.			*0*
			€.			*0*
			€.			*0*
			€.			*0*
			€.			*0*
			€.			*0*
			€.			*0*
			€.			*0*
82010130010010	**Altre sopravvenienze passive verso terzi**	**Tot. Altre sopravvenienze passive verso terzi**	**€.**	***92,496***	***1,109,172***	***1,016,676***
		Assistenza fuori regione: prestazioni non soggette a compensazione	€.	-	-	*0*
			€.			*0*
			€.			*0*
			€.			*0*
		Assicurazioni	€.	-	**12,066**	*12,066*
		Regolazione premi	€.		12,066	*12,066*
			€.			*0*
			€.			*0*
		Beni	€.	-	-	*0*
			€.			*0*
			€.			*0*

RISERVATA

			€.			*0*
		Altri servizi	€.	**77,911**	**22,640**	*(55,271)*
		CREG SALDO 2017 - PIC SALDO 2018	€.	77,911		*(77,911)*
		Prestazioni anni precedenti	€.		22,640	*22,640*
			€.			*0*
		Fitti passivi	€.	-	-	*0*
			€.			*0*
			€.			*0*
			€.			*0*
		Furti	€.	-	-	*0*
			€.			*0*
			€.			*0*
			€.			*0*
		Interessi passivi	€.	-	-	*0*
			€.			*0*
			€.			*0*
			€.			*0*
		Libera Professione	€.	-	**2,871**	*2,871*
		Compensi anni precedenti	€.		2,871	*2,871*
			€.			*0*
			€.			*0*
		Oneri tributari	€.	**2,176**	-	*(2,176)*
		quote consortili e spese notifica	€.	1,821		*(1,821)*
		riaddebito TARI	€.	355		*(355)*
			€.			*0*
		Personale	€.	**12,275**	**3,522**	*(8,753)*
		Quote INPS benefici contrattuali in sede di pensione	€.	12,275	3,522	*(8,753)*
			€.			*0*
			€.			*0*
		Rimborsi assistiti	€.	**134**	-	*(134)*
		Rimborso per sentenza	€.	134		*(134)*
			€.			*0*
			€.			*0*
		Rimborsi e recuperi costi	€.	-	-	*0*
			€.			*0*
			€.			*0*
			€.			*0*
		Utenze	€.	-	-	*0*
			€.			*0*
			€.			*0*
			€.			*0*
		Rettifiche ricavi da prestazioni sanitarie	€.	-	**12,654**	*12,654*
		Rettifiche ricavi da anni precedenti	€.		12,654	*12,654*
			€.			*0*
			€.			*0*
		Rettifiche altri ricavi e proventi	€.	-	**1,055,419**	*1,055,419*
		Intervento di adeguamento patrimonio netto - decreto 317	€.		1,055,419	*1,055,419*
			€.			*0*
			€.			*0*

RLS.CRIBIA.

82010130010020	**Altre insussistenze passive verso terzi**	**Tot. Altre insussistenze passive verso terzi**	**€.**	***512,590***	***71***	***(512,519)***
		Assistenza fuori regione: prestazioni non soggette a compensazione	€.	-	-	*0*
			€.			*0*
			€.			*0*
			€.			*0*
		Assicurazioni	€.	-	-	*0*
			€.			*0*
			€.			*0*
			€.			*0*
		Beni	€.	**478,095**	-	*(478,095)*
		Stralcio quota immobilizzazioni in corso come mero residuo contabile	€.	264,507		*(264,507)*
		Stralcio quota oneri correnti da acconti per immobilizzazioni in corso	€.	213,588		*(213,588)*
			€.			*0*
		Altri servizi	€.	-	**71**	*71*
		Stralcio fatture anni precedenti	€.		71	*71*
			€.			*0*
			€.			*0*
		Fitti passivi	€.	-	-	*0*
			€.			*0*
			€.			*0*
			€.			*0*
		Furti	€.	-	-	*0*
			€.			*0*
			€.			*0*
			€.			*0*
		Interessi passivi	€.	-	-	*0*
			€.			*0*
			€.			*0*
			€.			*0*
		Libera Professione	€.	-	-	*0*
			€.			*0*
			€.			*0*
			€.			*0*
		Oneri tributari	€.	-	-	*0*
			€.			*0*
			€.			*0*
			€.			*0*
		Personale	€.	-	-	*0*
			€.			*0*
			€.			*0*
			€.			*0*
		Rimborsi assistiti	€.	-	-	*0*
			€.			*0*
			€.			*0*
			€.			*0*
		Rimborsi e recuperi costi	€.	-	-	*0*
			€.			*0*

RLS CRIBIT

			€.			*0*
			€.			*0*
		Utenze	€.	-	-	*0*
			€.			*0*
			€.			*0*
			€.			*0*
		Rettifiche ricavi da prestazioni sanitarie	€.	**30,428**	-	*(30,428)*
		Rettifica ricavi veterinaria	€.	27,105		*(27,105)*
		Rettifica altri ricavi	€.	3,323		*(3,323)*
			€.			*0*
		Rettifiche altri ricavi e proventi	€.	**4,067**	-	*(4,067)*
		Rettifica rimborso comando attivo	€.	4,067		*(4,067)*
			€.			*0*
			€.			*0*
82010140010000	**Altri Oneri Straordinari**	**Tot. Altri Oneri Straordinari**	**€.**	***0***	***0***	***0***
		Altri costi e oneri	€.	-	-	*0*
			€.			*0*
			€.			*0*
			€.			*0*
			€.			*0*
			€.			*0*
			€.			*0*
			€.			*0*
			€.			*0*
			€.			*0*
			€.			*0*
			€.			*0*
			€.			*0*
			€.			*0*
			€.			*0*

F.to Il Responsabile Economico Finanziario ai sensi D.Lgs. 39/93

RLS.C.R.I.B.A.

Stato Patrimoniale (D.Lgs. 23/6/2011 - n. 118) Anno: 2020

1,352,899 -1,352,899

Nome dell'Azienda

327 ATS DELLA VAL PADANA

Dati in €- Anno: 2020 - Consuntivo

SCHEMA DI STATO PATRIMONIALE	Bilancio Consuntivo - Totale 2019	Bilancio attività sanitaria - Consuntivo 2019	Bilancio attività ricerca - Consuntivo 2019	Bilancio attività socio assistenziale - Consuntivo 2019	Bilancio Consuntivo - Totale 2020	Bilancio attività sanitaria - Consuntivo 2020	Bilancio attività ricerca - Consuntivo 2020	Bilancio attività socio assistenziale - Consuntivo 2020
ATTIVO								
A) IMMOBILIZZAZIONI								
A.I) IMMOBILIZZAZIONI IMMATERIALI	**62,308**	**60,614**	**0**	**1,694**	**48,561**	**48,561**	**0**	**0**
A.I.1) Costi di impianto e di ampliamento	0	0	0	0	0	0	0	0
A.I.2) Costi di ricerca e sviluppo	0	0	0	0	0	0	0	0
A.I.3) Diritti di brevetto e diritti di utilizzazione delle opere dell'ingegno	0	0	0	0	0	0	0	0
A.I.4) Immobilizzazioni immateriali in corso e acconti	0	0	0	0	16,470	16,470	0	0
A.I.5) Altre immobilizzazioni immateriali.	62,308	60,614	0	1,694	32,091	32,091	0	0
A.II) IMMOBILIZZAZIONI MATERIALI	**19,765,031**	**19,765,031**	**0**	**0**	**18,698,404**	**18,698,404**	**0**	**0**
A.II.1) Terreni	430,866	430,866	0	0	430,866	430,866	0	0
A.II.1.a) Disponibili	2,087	2,087	0	0	2,087	2,087	0	0
A.II.1.b) Indisponibili	428,779	428,779	0	0	428,779	428,779	0	0
A.II.2) Fabbricati	15,907,867	15,907,867	0	0	17,088,041	17,088,041	0	0
A.II.2.a) Fabbricati non strumentali (disponibili).	0	0	0	0	192,882	192,882	0	0
A.II.2.b) Fabbricati strumentali (indisponibili)	15,907,867	15,907,867	0	0	16,895,159	16,895,159	0	0
A.II.3) Impianti e macchinari	140,743	140,743	0	0	181,419	181,419	0	0
A.II.4) Attrezzature sanitarie e scientifiche	44,701	44,701	0	0	109,546	109,546	0	0
A.II.5) Mobili e arredi	126,810	126,810	0	0	144,154	144,154	0	0
A.II.6) Automezzi	0	0	0	0	0	0	0	0
A.II.7) Oggetti d'arte	0	0	0	0	0	0	0	0
A.II.8) Altre immobilizzazioni materiali	113,798	113,798	0	0	114,486	114,486	0	0
A.II.9) Immobilizzazioni materiali in corso e acconti	3,000,246	3,000,246	0	0	629,892	629,892	0	0
A.III) IMMOBILIZZAZIONI FINANZIARIE con separata indicazione, per ciascuna voce dei crediti, degli importi esigibili entro l'esercizio successivo	**0**	**0**	**0**	**0**	**0**	**0**	**0**	**0**
A.III.1) Crediti finanziari	0	0	0	0	0	0	0	0
A.III.1.a) Crediti finanziari v/Stato	0	0	0	0	0	0	0	0
A.III.1.b) Crediti finanziari v/Regione	0	0	0	0	0	0	0	0
A.III.1.c) Crediti finanziari v/partecipate	0	0	0	0	0	0	0	0
A.III.1.d) Crediti finanziari v/altri	0	0	0	0	0	0	0	0
A.III.2) Titoli	0	0	0	0	0	0	0	0
A.III.2.a) Partecipazioni	0	0	0	0	0	0	0	0
A.III.2.b) Altri titoli	0	0	0	0	0	0	0	0
TOTALE A)	**19,827,339**	**19,825,645**	**0**	**1,694**	**18,746,965**	**18,746,965**	**0**	**0**
B) ATTIVO CIRCOLANTE								
B.I) RIMANENZE	**90,819**	**90,819**	**0**	**0**	**443,572**	**443,572**	**0**	**0**
B.I.1) Rimanenze beni sanitari	5,876	5,876	0	0	291,847	291,847	0	0
B.I.2) Rimanenze beni non sanitari	84,943	84,943	0	0	151,725	151,725	0	0
B.I.3) Acconti per acquisti beni sanitari	0	0	0	0	0	0	0	0
B.I.4) Acconti per acquisti beni non sanitari	0	0	0	0	0	0	0	0
B.II) CREDITI - Con separata indicazione, per ciascuna voce, degli importi esigibili oltre l'esercizio successivo	**99,780,846**	**98,437,971**	**0**	**1,342,875**	**94,353,283**	**92,285,306**	**0**	**2,067,977**
B.II.1) Crediti v/ Stato	43,353	43,353	0	0	43,353	43,353	0	0
B.II.1.a) Crediti v/ Stato - parte corrente	42,403	42,403	0	0	42,403	42,403	0	0
B.II.1.a.1) Crediti v/Stato per spesa corrente e acconti	42,403	42,403	0	0	42,403	42,403	0	0
B.II.1.a.2) Crediti v/Stato - altro	0	0	0	0	0	0	0	0
B.II.1.b) Crediti v/ Stato - investimenti	0	0	0	0	0	0	0	0
B.II.1.c) Crediti v/ Stato - per ricerca	0	0	0	0	0	0	0	0
B.II.1.c.1) Crediti v/ministero della Salute per ricerca corrente	0	0	0	0	0	0	0	0
B.II.1.c.2) Crediti v/ministero della Salute per ricerca finalizzata	0	0	0	0	0	0	0	0
B.II.1.c.3) Crediti v/Stato per ricerca - altre Amministrazioni centrali	0	0	0	0	0	0	0	0
B.II.1.c.4) Crediti v/Stato - Investimenti per ricerca	0	0	0	0	0	0	0	0
B.II.1.d) Crediti v/Prefetture	950	950	0	0	950	950	0	0
B.II.2) Crediti v/ Regione	76,724,566	75,469,892	0	1,254,674	62,903,450	60,893,674	0	2,009,776
B.II.2.a) Crediti v/ regione - parte corrente	75,851,286	74,596,612	0	1,254,674	62,498,332	60,488,556	0	2,009,776
B.II.2.a.1) Crediti v/ regione per spesa corrente	75,832,197	74,577,523	0	1,254,674	62,479,243	60,469,467	0	2,009,776
B.II.2.a.1.a) Crediti v/Regione o Provincia Autonoma per finanziamento sanitario ordinario corrente	67,634,148	66,379,474	0	1,254,674	55,968,470	53,958,694	0	2,009,776
B.II.2.a.1.b) Crediti v/Regione o Provincia Autonoma per finanziamento sanitario aggiuntivo corrente LEA	0	0	0	0	0	0	0	0
B.II.2.a.1.c) Crediti v/Regione o Provincia Autonoma per finanziamento sanitario aggiuntivo corrente extra LEA	0	0	0	0	0	0	0	0
B.II.2.a.1.d) Crediti v/Regione o Provincia Autonoma per spesa corrente - altro	7,175,924	7,175,924	0	0	5,860,911	5,860,911	0	0
B.II.2.a.1.d) Crediti v/Regione o Provincia Autonoma per spesa corrente - STP (ex D.lgs. 286/98)	1,022,125	1,022,125	0	0	649,862	649,862	0	0
B.II.2.a.2) Crediti v/ regione per ricerca	0	0	0	0	0	0	0	0
B.II.2.a.3) Crediti v/Regione o Provincia Autonoma per mobilità attiva internazionale	19,089	19,089	0	0	19,089	19,089	0	0
B.II.2.b) Crediti v/ regione - Patrimonio Netto	873,280	873,280	0	0	405,118	405,118	0	0
B.II.2.b.1) Crediti v/Regione o Provincia Autonoma per finanziamento per investimenti	865,277	865,277	0	0	405,118	405,118	0	0
B.II.2.b.2) Crediti v/Regione o Provincia Autonoma per incremento fondo di dotazione	0	0	0	0	0	0	0	0
B.II.2.b.3) Crediti v/Regione o Provincia Autonoma per ripiano perdite	0	0	0	0	0	0	0	0
B.II.2.b.4) Crediti v/Regione o Provincia Autonoma per ricostituzione risorse da investimenti esercizi precedenti	0	0	0	0	0	0	0	0
B.II.2.b.5) Crediti v/Regione o Provincia Autonoma per contributi L. 210/92	8,003	8,003	0	0	0	0	0	0
B.II.3) Crediti v/Comuni	52,321	22,321	0	30,000	29,310	29,310	0	0
B.II.4) Crediti v/ aziende sanitarie pubbliche e acconto quota FSR da distribuire	17,336,257	17,336,257	0	0	25,519,168	25,519,168	0	0
B.II.4.a) Crediti v/ aziende sanitarie pubbliche della regione	17,161,880	17,161,880	0	0	25,374,537	25,374,537	0	0
B.II.4.a1) Crediti v/ ATS per operazioni di conferimento/scorporo LR23/2015	0	0	0	0	0	0	0	0
B.II.4.a2) Crediti v/ ASST per operazioni di conferimento/scorporo LR23/2015	0	0	0	0	0	0	0	0
B.II.4.a3) Crediti v/ aziende sanitarie pubbliche della regione	17,161,880	17,161,880	0	0	25,374,537	25,374,537	0	0
B.II.4.a4) Crediti v/Aziende sanitarie pubbliche della Regione per anticipazione ripiano disavanzo programmato dai Piani aziendali di cui a	0	0	0	0	0	0	0	0
B.II.4.b) Crediti v/aziende san. pubbliche fuori regione	174,377	174,377	0	0	144,631	144,631	0	0
B.II.5) Crediti v/società partecipate e/o enti dipendenti della Regione	1,541	1,541	0	0	2,638	2,638	0	0
B.II.6) Crediti v/Erario	34,593	34,593	0	0	20,049	20,049	0	0
B.II.7) Crediti v/ altri	5,588,215	5,530,014	0	58,201	5,835,315	5,777,114	0	58,201
B.III) ATTIVITA' FINANZIARIE CHE NON COSTITUISCONO IMMOBILIZZAZIONI	**0**	**0**	**0**	**0**	**0**	**0**	**0**	**0**
B.III.1) Partecipazioni che non costituiscono immobilizzazioni	0	0	0	0	0	0	0	0
B.III.2) Titoli che non costituiscono immobilizzazioni	0	0	0	0	0	0	0	0
B.IV) DISPONIBILITA' LIQUIDE	**55,102,681**	**47,457,946**	**0**	**7,644,735**	**38,808,085**	**28,510,892**	**0**	**10,297,193**
B.IV.1) Cassa	383	383	0	0	1,533	1,533	0	0
B.IV.2) Istituto tesoriere	0	0	0	0	0	0	0	0
B.IV.3) Tesoreria unica	54,982,270	47,337,535	0	7,644,735	38,465,306	28,168,113	0	10,297,193
B.IV.4) Conto corrente postale	120,028	120,028	0	0	341,246	341,246	0	0
TOTALE B)	**154,974,346**	**145,986,736**	**0**	**8,987,610**	**133,604,940**	**121,239,770**	**0**	**12,365,170**
C) RATEI E RISCONTI ATTIVI								
C.I) Ratei attivi	0	0	0	0	0	0	0	0
C.II) Risconti attivi	5,555,946	5,555,946	0	0	5,589,175	5,589,175	0	0
TOTALE C)	**5,555,946**	**5,555,946**	**0**	**0**	**5,589,175**	**5,589,175**	**0**	**0**
TOTALE ATTIVO (A+B+C)	**180,357,631**	**171,368,327**	**0**	**8,989,304**	**157,941,080**	**145,575,910**	**0**	**12,365,170**
D) CONTI D'ORDINE								
D.I) Canoni di leasing ancora da pagare	0	0	0	0	0	0	0	0
D.II) Depositi cauzionali	0	0	0	0	0	0	0	0
D.III) Beni in comodato	368,179	368,179	0	0	368,179	368,179	0	0
D.IV) Altri conti d'ordine	1,494,049	1,494,049	0	0	1,235,567	1,235,567	0	0
TOTALE D)	**1,862,228**	**1,862,228**	**0**	**0**	**1,603,746**	**1,603,746**	**0**	**0**
PASSIVO								
A) PATRIMONIO NETTO								
A.I) Fondo di dotazione	0	0	0	0	0	0	0	0
A.II) Finanziamenti per investimenti	**12,843,540**	**12,841,846**	**0**	**1,694**	**13,022,841**	**13,022,841**	**0**	**0**
A.II.1) Finanziamenti per beni di prima dotazione	1,608,222	1,608,222	0	0	846,722	846,722	0	0
A.II.2) Finanziamenti da Stato per investimenti	0	0	0	0	0	0	0	0
A.II.1.a) di cui Finanziamenti da Stato ex art. 20 L. 67/88	0	0	0	0	0	0	0	0
A.II.1.b) di cui Finanziamenti da Stato per ricerca	0	0	0	0	0	0	0	0
A.II.1.c) di cui Finanziamenti da Stato - Altri -	0	0	0	0	0	0	0	0
A.II.3) Finanziamenti da Regione per investimenti	10,270,888	10,270,888	0	0	12,087,573	12,087,573	0	0
A.II.4) Finanziamenti da altri soggetti pubblici per investimenti	264,280	264,280	0	0	88,546	88,546	0	0
A.II.5) Finanziamenti per investimenti da rettifica contributi in conto esercizio	700,150	698,456	0	1,694	0	0	0	0
A.III) Donazioni e lasciti vincolati a investimenti	1,017	1,017	0	0	76,828	76,828	0	0
A.IV) Altre riserve	1,166,518	1,166,518	0	0	1,038,787	1,038,787	0	0
A.V) Contributi per ripiano perdite	0	0	0	0	0	0	0	0
A.VI) Utili (perdite) portate a nuovo	0	0	0	0	0	0	0	0
A.VII) Utile (perdita) dell'esercizio	0	0	0	0	0	0	0	0
TOTALE A)	**14,011,075**	**14,009,381**	**0**	**1,694**	**14,138,456**	**14,138,456**	**0**	**0**
B) FONDI PER RISCHI E ONERI								
B.I) Fondi per imposte, anche differite	77,844	76,275	0	1,569	77,844	76,275	0	1,569
B.II) Fondi per rischi	1,514,094	1,514,094	0	0	1,572,288	1,572,288	0	0
B.III) Fondi da distribuire	0	0	0	0	0	0	0	0
B.IV) Quota inutilizzata contributi di parte corrente vincolati	22,826,751	14,894,432	0	7,932,319	25,619,318	14,203,695	0	11,415,623
B.V) Altri fondi	16,071,317	15,837,721	0	233,596	11,537,167	11,303,571	0	233,596
TOTALE B)	**40,490,006**	**32,322,522**	**0**	**8,167,484**	**38,806,617**	**27,155,829**	**0**	**11,650,788**
C) TRATTAMENTO FINE RAPPORTO								
C.I) Premi operosità	476,332	476,332	0	0	313,199	313,199	0	0
C.II) TFR personale dipendente	0	0	0	0	0	0	0	0

			Bilancio Consuntivo Totale 2019	Bilancio Consuntivo - Totale 2020	Variazioni 2020/2019 Importo
			62,308	48,561	-13,747
			0	0	0
			0	0	0
			0	0	0
			0	16,470	16,470
			62,308	32,091	-30,217
			19,765,031	**18,698,404**	**-1,066,627**
			430,866	430,866	0
			2,087	2,087	0
			428,779	428,779	0
			15,907,867	17,088,041	1,180,174
			0	192,882	192,882
			15,907,867	16,895,159	987,292
			140,743	181,419	40,676
			44,701	109,546	64,845
			126,810	144,154	17,344
			0	0	0
			0	0	0
			113,798	114,486	688
			3,000,246	629,892	-2,370,354
Entro 12 mesi	Oltre 12 mesi				
0	**0**		**0**	**0**	**0**
0	0		0	0	0
0	0		0	0	0
0	0		0	0	0
0	0		0	0	0
0	0		0	0	0
0	0		0	0	0
0	0		0	0	0
			19,827,339	**18,746,965**	**-1,080,374**
			90,819	**443,572**	**352,753**
			5,876	291,847	285,971
			84,943	151,725	66,782
			0	0	0
Entro 12 mesi	Oltre 12 mesi		0	0	0
192,252	**19,688,993**		**99,780,846**	**94,353,283**	**-5,427,563**
0	0		43,353	43,353	0
0	0		42,403	42,403	0
0	0		42,403	42,403	0
0	0		0	0	0
0	0		0	0	0
0	0		0	0	0
0	0		0	0	0
0	0		0	0	0
0	0		950	950	0
115	4,127,027		76,724,566	62,903,450	-13,821,116
0	3,722,027		75,851,286	62,498,332	-13,352,954
0	3,702,938		75,832,197	62,479,243	-13,352,954
0	3,702,938		67,634,148	55,968,470	-11,665,678
0	0		0	0	0
0	0		0	0	0
0	0		7,175,924	5,860,911	-1,315,013
0	0		1,022,125	649,862	-372,263
0	0		0	0	0
0	19,089		19,089	19,089	0
115	405,000		873,280	405,118	-468,162
115	405,000		865,277	405,118	-460,159
0	0		0	0	0
0	0		0	0	0
0	0		0	0	0
0	0		8,003	0	-8,003
1,531	582		52,321	29,310	-23,011
371	15,111,859		17,336,257	25,519,168	8,182,911
371	15,111,859		17,161,880	25,374,537	8,212,657
0	0		0	0	0
371	15,111,859		17,161,880	25,374,537	8,212,657
0	0		0	0	0
0	0		174,377	144,631	-29,746
0	0		1,541	2,638	1,097
0	0		34,593	20,049	-14,544
190,235	449,525		5,588,215	5,835,315	247,100
			0	**0**	**0**
			0	0	0
			0	0	0
			55,102,681	**38,808,085**	**-16,294,596**
			383	1,533	1,150
			0	0	0
			54,982,270	38,465,306	-16,516,964
			120,028	341,246	221,218
			154,974,346	**133,604,940**	**-21,369,406**
			0	0	0
			5,555,946	5,589,175	33,229
			5,555,946	**5,589,175**	**33,229**
			180,357,631	**157,941,080**	**-22,416,551**
			0	0	0
			0	0	0
			368,179	368,179	0
			1,494,049	1,235,567	-258,482
			1,862,228	**1,603,746**	**-258,482**
			0	0	0
			12,843,540	**13,022,841**	**179,301**
			1,608,222	846,722	-761,500
			0	0	0
			0	0	0
			0	0	0
			0	0	0
			10,270,888	12,087,573	1,816,685
			264,280	88,546	-175,734
			700,150	0	-700,150
			1,017	76,828	75,811
			1,166,518	1,038,787	-127,731
			0	0	0
			0	0	0
			0	0	0
			14,011,075	**14,138,456**	**127,381**
			77,844	77,844	0
			1,514,094	1,572,288	58,194
			0	0	0
			22,826,751	25,619,318	2,792,567
			16,071,317	11,537,167	-4,534,150
			40,490,006	**38,806,617**	**-1,683,389**
			476,332	313,199	-163,133
			0	0	0

515

TOTALE C)	**476,332**	**476,332**	**0**	**0**	**313,199**	**313,199**	**0**	**0**			**476,332**	**313,199**	**-163,133**
D) DEBITI con separata indicazione, per ciascuna voce, degli importi esigibili oltre l'esercizio successivo									Entro 12 mesi	Oltre 12 mesi			
D.I) Mutui passivi	0	0	0	0	0	0	0	0	0	0	0	0	0
D.II) Debiti verso Stato	142,420	142,420	0	0	129,339	129,339	0	0	0	258,678	142,420	129,339	-13,081
D.III) Debiti verso Regione	5,625,427	5,625,427	0	0	6,363,717	6,363,717	0	0	3,414,504	9,312,930	5,625,427	6,363,717	738,290
D.IV) Debiti verso Comuni	283,768	223,303	0	60,465	275,209	256,206	0	19,003	77	546,864	283,768	275,209	-8,559
D.V) Debiti verso Aziende sanitarie pubbliche	42,756,639	42,670,458	0	86,181	21,023,656	20,955,203	0	68,453	334,171	40,111,434	42,756,639	21,023,656	-21,732,983
D.V.a) Debiti v/aziende sanitarie pubbliche della Regione per spesa corrente e mobilità	86,181	0	0	86,181	68,453	0	0	68,453	0	68,453	86,181	68,453	-17,728
D.V.b) Debiti v/aziende sanitarie pubbliche della Regione per finanziamento sanitario aggiuntivo corrente LEA	0	0	0	0	0	0	0	0	0	0	0	0	0
D.V.c) Debiti v/aziende sanitarie pubbliche della Regione per finanziamento sanitario aggiuntivo corrente extra LEA	0	0	0	0	0	0	0	0	0	0	0	0	0
D.V.d) Debiti v/aziende sanitarie pubbliche della Regione per altre prestazioni	42,658,969	42,658,969	0	0	20,902,741	20,902,741	0	0	334,171	39,938,057	42,658,969	20,902,741	-21,756,228
D.V.d1) Debiti v/ ATS per operazioni di conferimento/scorporo LR23/2015	0	0	0	0	0	0	0	0	0	0	0	0	0
D.V.d2) Debiti v/ ASST per operazioni di conferimento/scorporo LR23/2015	1,038,551	1,038,551	0	0	749,231	749,231	0	0	0	0	1,038,551	749,231	-289,320
D.V.d3) Debiti v/aziende sanitarie pubbliche della Regione per altre prestazioni	41,620,418	41,620,418	0	0	20,153,510	20,153,510	0	0	334,171	39,938,057	41,620,418	20,153,510	-21,466,908
D.V.e) Debiti v/aziende sanitarie pubbliche della Regione per versamenti a patrimonio netto	0	0	0	0	0	0	0	0	0	0	0	0	0
D.v.f) Debiti v/aziende sanitarie pubbliche fuori regione	11,489	11,489	0	0	52,462	52,462	0	0	0	104,924	11,489	52,462	40,973
D.VI) Debiti v/società partecipate e/o enti dipendenti della Regione	0	0	0	0	0	0	0	0	0	0	0	0	0
D.VII) Debiti verso fornitori	57,545,878	57,116,699	0	429,179	56,689,247	56,278,800	0	410,447	1,807,636	107,095,066	57,545,878	56,689,247	-856,631
D.VIII) Debiti verso istituto tesoriere	0	0	0	0	0	0	0	0	0	0	0	0	0
D.IX) Debiti tributari	2,211,506	2,210,885	0	621	2,775,935	2,775,476	0	459	0	5,551,870	2,211,506	2,775,935	564,429
D.X) Debiti altri finanziatori	0	0	0	0	0	0	0	0	0	0	0	0	0
D.XI) Debiti verso istituti previdenziali, assistenziali e sicurezza sociale	7,791,346	7,791,346	0	0	8,962,100	8,962,100	0	0	1,846	17,921,355	7,791,346	8,962,100	1,170,754
D.XII) Altri debiti	9,016,564	8,785,397	0	231,167	8,456,935	8,253,428	0	203,507	0	14,693,256	9,016,564	8,456,935	-559,629
TOTALE D)	**125,373,548**	**124,565,935**	**0**	**807,613**	**104,676,138**	**103,974,269**	**0**	**701,869**	**5,558,234**	**195,491,453**	**125,373,548**	**104,676,138**	**-20,697,410**
E) RATEI E RISCONTI PASSIVI													
E.I) Ratei passivi	0	0	0	0	0	0	0	0			0	0	0
E.II) Risconti passivi	6,670	6,670	0	0	6,670	6,670	0	0			6,670	6,670	0
TOTALE E)	**6,670**	**6,670**	**0**	**0**	**6,670**	**6,670**	**0**	**0**			**6,670**	**6,670**	**0**
TOTALE PASSIVO (A+B+C+D+E)	**180,357,631**	**171,380,840**	**0**	**8,976,791**	**157,941,080**	**145,588,423**	**0**	**12,352,657**			**180,357,631**	**157,941,080**	**-22,416,551**
F) CONTI D'ORDINE													
F.I) Canoni di leasing ancora da pagare	0	0	0	0	0	0	0	0			0	0	0
F.II) Depositi cauzionali	0	0	0	0	0	0	0	0			0	0	0
F.III) Beni in comodato	368,179	368,179	0	0	368,179	368,179	0	0			368,179	368,179	0
F.IV) Altri conti d'ordine	1,494,049	1,494,049	0	0	1,235,567	1,235,567	0	0			1,494,049	1,235,567	-258,482
TOTALE F)	**1,862,228**	**1,862,228**	**0**	**0**	**1,603,746**	**1,603,746**	**0**	**0**			**1,862,228**	**1,603,746**	**-258,482**
Quadratura	0	-12,513	0	12,513	0	-12,513	0	12,513			0	0	

F.to Il Direttore Generale ai sensi D.Lgs. 39/93 ----------

F.to Il Responsabile Economico Finanziario ai sensi D.Lgs. 39/93 ----------

A.R.I.S.C.R.I.B.A.

Variazioni 2020/2019 %
-22.06%
0.00%
0.00%
0.00%
0.00%
-48.50%
-5.40%
0.00%
0.00%
0.00%
7.42%
0.00%
6.21%
28.90%
145.06%
13.68%
0.00%
0.00%
0.60%
-79.01%
0.00%
0.00%
0.00%
0.00%
0.00%
0.00%
0.00%
0.00%
0.00%
-5.45%
388.41%
4866.76%
78.62%
0.00%
0.00%
-5.44%
0.00%
0.00%
0.00%
0.00%
0.00%
0.00%
0.00%
0.00%
0.00%
0.00%
0.00%
0.00%
-18.01%
-17.60%
-17.61%
-17.25%
0.00%
0.00%
-18.3%
-36.42%
0.00%
0.00%
-53.61%
-53.18%
0.00%
0.00%
0.00%
-100.00%
-43.98%
47.20%
47.85%
0.00%
0.00%
47.85%
0.00%
-17.06%
71.19%
-42.04%
4.42%
0.00%
0.00%
0.00%
-29.57%
300.26%
0.00%
-30.04%
184.31%
-13.79%
0.00%
0.60%
0.60%
-12.43%
0.00%
0.00%
0.00%
-17.30%
-13.86%
0.00%
1.40%
-47.35%
0.00%
0.00%
0.00%
0.00%
17.69%
-66.50%
-100.00%
7454.38%
-10.95%
0.00%
0.00%
0.00%
0.91%
0.00%
3.84%
0.00%
12.23%
-28.21%
-4.16%
-34.25%
0.00%

RLS.C.R.I.B.A.

RLS.C.R.I.B.A.


-34,25%
0,00%
-9,19%
13,12%
-3,02%
-50,83%
-20,57%
0,00%
0,00%
-51,00%
0,00%
-27,86%
-51,59%
-1,00%
356,63%
0,00%
-1,49%
0,00%
25,92%
0,00%
15,03%
-8,21%
-16,51%
0,00%
0,00%
0,00%
-12,49%
0,00%
0,00%
0,00%
-17,30%
-13,88%

Tabelle allegate alla nota integrativa di: ATS DELLA VAL PADANA
Stato patrimoniale al 31/12/2020
ATTIVITA' SOCIO-ASSISTENZIALE
(Dati in €)

				Valore netto al 31/12/2019	Valore netto al 31/12/2020	Variazione	
0	1.00.00.00.000.000.00.000	**TOTALE ATTIVITA'**	€.	180,357,631	157,941,080	(22,416,551)	0
10000000000000	1.10.00.00.000.000.00.000	**A) IMMOBILIZZAZIONI**	€.	19,827,339	18,746,965	(1,080,374)	0
10100000000000	1.10.10.00.000.000.00.000	**A.I. Immobilizzazioni immateriali**	€.	62,308	48,561	(13,747)	0

0 | 0 | 0 Quadratura Giroconti imm. immat. in corso concluse

				Valore netto al 31/12/2019	Valore netto al 31/12/2020	Variazione	
10101000000000	1.10.10.10.000.000.00.000	**A.I.1 Costi di impianto e ampliamento**	€.	0	0	0	0

COD_COGE_NI	COD_COGE_NI_OLD	Descrizione		Valore netto al 31/12/2019	Valore netto al 31/12/2020	Variazione	Adeguamento valori a migliaia di euro (+/-)	Costo storico al 31/12/2019	Giroconti per riclassifica saldi di apertura su nuovi conti SP (+/-)	Rivalutazione es. preced.	Svalutazioni es. preced.	Ulteriori trasferimenti / aggiornamenti LR23/2015	Giroconti (+/-)	Rivalutazione monetaria dell'esercizio	Rivalutazione economica dell'esercizio	Svalutazione dell'esercizio	Acquisizioni dell'esercizio e costruzioni in economia	Manutenzioni incrementatiive	Incrementi da immobil. In corso terminate	Cessioni d'esercizio (valore contabile netto)
10101010000000	1.10.10.10.010.000.00.000	**A.I.1.a) Costi di impianto e di ampliamento.**	€.	0	0	0	0	0	0	0	0	0	0	0	0	0	0	0	0	0
10101010010000	1.10.10.10.010.010.00.000	A.I.1.a.1) Costi di impianto e di ampliamento (non sterilizzati)	€.	0	0	0	0	0	0	0	0	0	0	0	0	0	0	0	0	0
10101010020000	1.10.10.10.010.012.00.000	A.I.1.a.2) Costi di impianto e di ampliamento (sterilizzati)	€.	0	0	0	0	0	0	0	0	0	0	0	0	0	0	0	0	0

COD_COGE_NI	COD_COGE_NI_OLD	Descrizione		Valore netto al 31/12/2019	Valore netto al 31/12/2020	Variazione	Adeguamento valori a migliaia di euro (+/-)	Fondo ammortamento 31/12/2019	Giroconti per riclassifica saldi di apertura su nuovi conti SP (+/-)	Ulteriori trasferimenti / aggiornamenti LR23/2015	Giroconti (+/-)	Cessioni d'esercizio (storno fondo beni dismessi)	Ammortamenti dell'esercizio
10101020000000	1.10.10.10.020.000.00.000	**A.I.1.b) Fondo ammortamento Costi di impianto e di ampliamento.**	€.	0	0	0	0	0	0	0	0	0	0
10101020010000	1.10.10.10.020.010.00.000	A.I.1.b.1) F.do amm. Costi di impianto e di ampliamento (non sterilizzati)	€.	0	0	0	0	0	0	0	0	0	0
10101020020000	1.10.10.10.020.012.00.000	A.I.1.b.2) F.do amm. Costi di impianto e di ampliamento (sterilizzati)	€.	0	0	0	0	0	0	0	0	0	0

				Valore netto al 31/12/2019	Valore netto al 31/12/2020	Variazione	
10102000000000	1.10.10.20.000.000.00.000	**A.I.2 Costi di ricerca e sviluppo.**	€.	0	0	0	0

COD_COGE_NI	COD_COGE_NI_OLD	Descrizione		Valore netto al 31/12/2019	Valore netto al 31/12/2020	Variazione	Adeguamento valori a migliaia di euro (+/-)	Costo storico al 31/12/2019	Giroconti per riclassifica saldi di apertura su nuovi conti SP (+/-)	Rivalutazione es. preced.	Svalutazioni es. preced.	Ulteriori trasferimenti / aggiornamenti LR23/2015	Giroconti (+/-)	Rivalutazione monetaria dell'esercizio	Rivalutazione economica dell'esercizio	Svalutazione dell'esercizio	Acquisizioni dell'esercizio e costruzioni in economia	Manutenzioni incrementatiive	Incrementi da immobil. In corso terminate	Cessioni d'esercizio (valore contabile netto)
10102010000000	1.10.10.20.010.000.00.000	**A.I.2.a) Costi di ricerca e sviluppo.**	€.	0	0	0	0	0	0	0	0	0	0	0	0	0	0	0	0	0
10102010010000	1.10.10.20.010.010.00.000	A.I.2.a.1) Costi di ricerca e sviluppo (non sterilizzati)	€.	0	0	0	0	0	0	0	0	0	0	0	0	0	0	0	0	0
10102010020000	1.10.10.20.010.012.00.000	A.I.2.a.2) Costi di ricerca e sviluppo (sterilizzati)	€.	0	0	0	0	0	0	0	0	0	0	0	0	0	0	0	0	0

COD_COGE_NI	COD_COGE_NI_OLD	Descrizione		Valore netto al 31/12/2019	Valore netto al 31/12/2020	Variazione	Adeguamento valori a migliaia di euro (+/-)	Fondo ammortamento 31/12/2019	Giroconti per riclassifica saldi di apertura su nuovi conti SP (+/-)	Ulteriori trasferimenti / aggiornamenti LR23/2015	Giroconti (+/-)	Cessioni d'esercizio (storno fondo beni dismessi)	Ammortamenti dell'esercizio
10102020000000	1.10.10.20.020.000.00.000	**A.I.2.b) Fondo ammortamento Costi di ricerca e sviluppo.**	€.	0	0	0	0	0	0	0	0	0	0
10102020010000	1.10.10.20.020.010.00.000	A.I.2.b.1) F.do amm. Costi di ricerca e sviluppo (non sterilizzati)	€.	0	0	0	0	0	0	0	0	0	0
10102020020000	1.10.10.20.020.012.00.000	A.I.2.b.2) F.do amm. Costi di ricerca e sviluppo (sterilizzati)	€.	0	0	0	0	0	0	0	0	0	0

				Valore netto al 31/12/2019	Valore netto al 31/12/2020	Variazione	
10103000000000	1.10.10.30.000.000.00.000	**A.I.3 Diritti di brevetto e diritti di utilizzazione delle opere dell'ingegno.**	€.	0	0	0	0

COD_COGE_NI	COD_COGE_NI_OLD	Descrizione		Valore netto al 31/12/2019	Valore netto al 31/12/2020	Variazione	Adeguamento valori a migliaia di euro (+/-)	Costo storico al 31/12/2019	Giroconti per riclassifica saldi di apertura su nuovi conti SP (+/-)	Rivalutazione es. preced.	Svalutazioni es. preced.	Ulteriori trasferimenti / aggiornamenti LR23/2015	Giroconti (+/-)	Rivalutazione monetaria dell'esercizio	Rivalutazione economica dell'esercizio	Svalutazione dell'esercizio	Acquisizioni dell'esercizio e costruzioni in economia	Manutenzioni incrementatiive	Incrementi da immobil. In corso terminate	Cessioni d'esercizio (valore contabile netto)
10103010000000	1.10.10.30.010.000.00.000	**A.I.3.a) Diritti di brevetto e diritti di utilizzazione delle opere dell'ingegno - Attività di ricerca**	€.	0	0	0	0	0	0	0	0	0	0	0	0	0	0	0	0	0
10103010010010	1.10.10.30.010.010.00.000	A.I.3.a.1) Diritti di brevetto industriale - Attività di ricerca - (Non sterilizzati)	€.	0	0	0	0	0	0	0	0	0	0	0	0	0	0	0	0	0
10103010010020	1.10.10.30.010.012.00.000	A.I.3.a.2) Diritti di brevetto industriale - Attività di ricerca - (Sterilizzati)	€.	0	0	0	0	0	0	0	0	0	0	0	0	0	0	0	0	0
10103010020010	1.10.10.30.010.020.00.000	A.I.3.a.3) Diritti di utilizzazione delle opere dell'ingegno - Attività di ricerca - (Non sterilizzati)	€.	0	0	0	0	0	0	0	0	0	0	0	0	0	0	0	0	0
10103010020020	1.10.10.30.010.022.00.000	A.I.3.a.4) Diritti di utilizzazione delle opere dell'ingegno - Attività di ricerca - (Sterilizzati)	€.	0	0	0	0	0	0	0	0	0	0	0	0	0	0	0	0	0

COD_COGE_NI	COD_COGE_NI_OLD	Descrizione		Valore netto al 31/12/2019	Valore netto al 31/12/2020	Variazione	Adeguamento valori a migliaia di euro (+/-)	Fondo ammortamento 31/12/2019	Giroconti per riclassifica saldi di apertura su nuovi conti SP (+/-)	Ulteriori trasferimenti / aggiornamenti LR23/2015	Giroconti (+/-)	Cessioni d'esercizio (storno fondo beni dismessi)	Ammortamenti dell'esercizio
10103020000000	1.10.10.30.020.000.00.000	**A.I.3.b) Fondo ammortamento Diritti di brevetto e diritti di utilizzazione delle opere dell'ingegno - Attività di ricerca**	€.	0	0	0	0	0	0	0	0	0	0
10103020010010	1.10.10.30.020.010.00.000	A.I.3.b.1) F.do amm. Diritti di brevetto industriale -Ricerca -(Non sterilizzati)	€.	0	0	0	0	0	0	0	0	0	0
10103020010020	1.10.10.30.020.012.00.000	A.I.3.b.2) F.do amm. Diritti di brevetto industriale -Ricerca -(Sterilizzati)	€.	0	0	0	0	0	0	0	0	0	0
10103020020010	1.10.10.30.020.020.00.000	A.I.3.b.3) F.do amm. Diritti di utilizzazione delle opere dell'ingegno - Ricerca - (Non sterilizzati)	€.	0	0	0	0	0	0	0	0	0	0
10103020020020	1.10.10.30.020.022.00.000	A.I.3.b.4) F.do amm. Diritti di utilizzazione delle opere dell'ingegno - RIcerca - (Sterilizzati)	€.	0	0	0	0	0	0	0	0	0	0

COD_COGE_NI	COD_COGE_NI_OLD	Descrizione		Valore netto al 31/12/2019	Valore netto al 31/12/2020	Variazione	Adeguamento valori a migliaia di euro (+/-)	Costo storico al 31/12/2019	Giroconti per riclassifica saldi di apertura su nuovi conti SP (+/-)	Rivalutazione es. preced.	Svalutazioni es. preced.	Ulteriori trasferimenti / aggiornamenti LR23/2015	Giroconti (+/-)	Rivalutazione monetaria dell'esercizio	Rivalutazione economica dell'esercizio	Svalutazione dell'esercizio	Acquisizioni dell'esercizio e costruzioni in economia	Manutenzioni incrementatiive	Incrementi da immobil. In corso terminate	Cessioni d'esercizio (valore contabile netto)
10103030000000	1.10.10.30.030.000.00.000	**A.I.3.c) Diritti di brevetto e diritti di utilizzazione delle opere dell'ingegno - Altri**	€.	0	0	0	0	0	0	0	0	0	0	0	0	0	0	0	0	0
10103030010010	1.10.10.30.030.010.00.000	A.I.3.c.1) Diritti di brevetto industriale - Altri - (Non sterilizzati)	€.	0	0	0	0	0	0	0	0	0	0	0	0	0	0	0	0	0
10103030010020	1.10.10.30.030.012.00.000	A.I.3.c.2) Diritti di brevetto industriale - Altri - (Sterilizzati)	€.	0	0	0	0	0	0	0	0	0	0	0	0	0	0	0	0	0
10103030020010	1.10.10.30.030.020.00.000	A.I.3.c.3) Diritti di utilizzazione delle opere dell'ingegno - Altri - (Non sterilizzati)	€.	0	0	0	0	0	0	0	0	0	0	0	0	0	0	0	0	0
10103030020020	1.10.10.30.030.022.00.000	A.I.3.c.4) Diritti di utilizzazione delle opere dell'ingegno - Altri - (Sterilizzati)	€.	0	0	0	0	0	0	0	0	0	0	0	0	0	0	0	0	0

COD_COGE_NI	COD_COGE_NI_OLD	Descrizione		Valore netto al 31/12/2019	Valore netto al 31/12/2020	Variazione	Adeguamento valori a migliaia di euro (+/-)	Fondo ammortamento 31/12/2019	Giroconti per riclassifica saldi di apertura su nuovi conti SP (+/-)	Ulteriori trasferimenti / aggiornamenti LR23/2015	Giroconti (+/-)	Cessioni d'esercizio (storno fondo beni dismessi)	Ammortamenti dell'esercizio
10103040000000	1.10.10.30.040.000.00.000	**A.I.3.d) Fondo ammortamento Diritti di brevetto e diritti di utilizzazione delle opere dell'ingegno - Attività di ricerca**	€.	0	0	0	0	0	0	0	0	0	0
10103040010010	1.10.10.30.040.010.00.000	A.I.3.d.1) F.do amm. Diritti di brevetto industriale -Altri -(Non sterilizzati)	€.	0	0	0	0	0	0	0	0	0	0
10103040010020	1.10.10.30.040.012.00.000	A.I.3.d.2) F.do amm. Diritti di brevetto industriale -Altri -(Sterilizzati)	€.	0	0	0	0	0	0	0	0	0	0
10103040020010	1.10.10.30.040.020.00.000	A.I.3.d.3) F.do amm. Diritti di utilizzazione delle opere dell'ingegno - Altri - (Non sterilizzati)	€.	0	0	0	0	0	0	0	0	0	0
10103040020020	1.10.10.30.040.022.00.000	A.I.3.d.4) F.do amm. Diritti di utilizzazione delle opere dell'ingegno - Altri - (Sterilizzati)	€.	0	0	0	0	0	0	0	0	0	0

COD_COGE_NI	COD_COGE_NI_OLD	Descrizione		Valore netto al 31/12/2019	Valore netto al 31/12/2020	Variazione	Adeguamento valori a migliaia di euro (+/-)	Costo storico al 31/12/2019	Giroconti per riclassifica saldi di apertura su nuovi conti SP (+/-)	Rivalutazione monetaria es. preced.	Svalutazioni es. preced.	Ulteriori trasferimenti / aggiornamenti LR23/2015	Giroconti (+/-)	Rivalutazione monetaria dell'esercizio	Rivalutazione economica dell'esercizio	Svalutazione dell'esercizio	Capitalizzazioni dell'esercizio	Manutenzioni incrementatiive	Interessi capitalizzati dell'esercizio	Valore definitivo (*) cespite completato
10104000000000	1.10.10.40.000.000.00.000	**A.I.4 Immobilizzazioni immateriali in corso e acconti**	€.	0	16,470	16,470	0	0	0	0	0	0	0	0	0	0	16,470	0	0	0
10104010000000	1.10.10.40.010.000.00.000	A.I.4.a) Immobiliz. Immateriali in corso di esecuzione	€.	0	16,470	16,470	0	0	0	0	0	0	0	0	0	0	16,470	0	0	0
10104020000000	1.10.10.40.020.000.00.000	A.I.4.b) Acconti su future immobilizz. Immateriali	€.	0	0	0	0	0	0	0	0	0	0	0	0	0	0	0	0	0

(*) Il valore definitivo del cespite immateriale completato è pari al totale delle capitalizzazioni effettuate ed ha contropartita (in Dare) nella rispettiva voce di bilancio in cui va indicato il cespite finito.

				Valore netto al 31/12/2019	Valore netto al 31/12/2020	Variazione	Adeguamento valori a migliaia di euro (+/-)	Costo storico al 31/12/2019	Giroconti per riclassifica saldi di apertura su nuovi conti SP (+/-)	Rivalutazione es. preced.	Ulteriori trasferimenti / aggiornamenti LR23/2015	Giroconti (+/-)	Rivalutazione monetaria dell'esercizio	Rivalutazione economica dell'esercizio	Svalutazione dell'esercizio	Acquisizioni dell'esercizio e costruzioni in economia	Manutenzioni incrementatiive	Incrementi da immobil. In corso terminate	Cessioni d'esercizio (valore contabile netto)
10105000000000	1.10.10.50.000.000.00.000	**A.I.5 Altre immobilizzazioni immateriali.**	€.	62,308	32,091	(30,217)	0	62,308	0	0	0	0	(672,434)	(30,178)	0	0	0	0	672,473
10105010000000	1.10.10.50.010.000.00.000	**A.I.5.a) Concessioni, licenze, marchi e diritti simili**	€.	1,847,615	1,604,736	(242,879)	0	1,847,615	0	0	0	0	0	0	0	0	0	0	242,879

COD_COGE_NI	COD_COGE_NI_OLD	Descrizione		Valore netto al 31/12/2019	Valore netto al 31/12/2020	Variazione	Adeguamento valori a migliaia di euro (+/-)	Costo storico al 31/12/2019	Giroconti per riclassifica saldi di apertura su nuovi conti SP (+/-)	Rivalutazione es. preced.	Svalutazioni es. preced.
1(0)0501001 0010	1.1.10.10.50.010.010.00.000	A.I.5.a.1) Concessioni (Non sterilizzate)	€	0	0	0	0	0	0	0	0
1(0)0501001 0020	1.1.10.10.50.010.012.00.000	A.I.5.a.2) Concessioni (Sterilizzate)	€	0	0	0	0	0	0	0	0
1(0)0501002 0010	1.1.10.10.50.010.020.00.000	A.I.5.a.3) Licenze d'uso (Non sterilizzate)	€	659.942	511.804	(148.138)	0	659.942	0	0	0
1(0)0501002 0020	1.1.10.10.50.010.022.00.000	A.I.5.a.4) Licenze d'uso (Sterilizzate)	€	1.187.673	1.092.932	(94.741)	0	1.187.673	0	0	0
1(0)0501003 0010	1.1.10.10.50.010.030.00.000	A.I.5.a.5) Marchi (Non sterilizzati)	€	0	0	0	0	0	0	0	0
1(0)0501003 0020	1.1.10.10.50.010.032.00.000	A.I.5.a.6) Marchi (Sterilizzati)	€	0	0	0	0	0	0	0	0
1(0)0501004 0010	1.1.10.10.50.010.035.00.000	A.I.5.a.7) Altri diritti simili (Non sterilizzati)	€	0	0	0	0	0	0	0	0
1(0)0501004 0020	1.1.10.10.50.010.037.00.000	A.I.5.a.8) Altri diritti simili (Sterilizzati)	€	0	0	0	0	0	0	0	0
1(0)0502 0000000	1.1.10.10.50.020.000.00.000	**A.I.5.b) Fondo amm.to Concessioni, licenze, marchi e diritti simili**	€	**1.832.881**	**1.601.645**	**(231.236)**	**0**	**1.832.881**	**0**		

COD_COGE_NI	COD_COGE_NI_OLD	Descrizione		Valore netto al 31/12/2019	Valore netto al 31/12/2020	Variazione	Adeguamento valori a migliaia di euro (+/-)	Fondo ammortamento 31/12/2019	Giroconti per riclassifica saldi di apertura su nuovi conti SP (+/-)
1(0)0502 0010010	1.1.10.10.50.020.010.00.000	A.I.5.b.1) F.do amm. Concessioni (Non sterilizzate)	€	0	0	0	0	0	0
1(0)0502 0010020	1.1.10.10.50.020.012.00.000	A.I.5.b.2) F.do amm. Concessioni (Sterilizzate)	€	0	0	0	0	0	0
1(0)0502 0020010	1.1.10.10.50.020.020.00.000	A.I.5.b.3) F.do amm. Licenze d'uso (Non sterilizzate)	€	656.798	511.804	(144.994)	0	656.798	0
1(0)0502 0020020	1.1.10.10.50.020.022.00.000	A.I.5.b.4) F.do amm. Licenze d'uso (Sterilizzate)	€	1.176.083	1.089.841	(86.242)	0	1.176.083	0
1(0)0502 0030010	1.1.10.10.50.020.030.00.000	A.I.5.b.5) F.do amm. Altri diritti simili (Non sterilizzati)	€	0	0	0	0	0	0
1(0)0502 0030020	1.1.10.10.50.020.032.00.000	A.I.5.b.6) F.do amm. Altri diritti simili (Sterilizzati)	€	0	0	0	0	0	0
1(0)0503 0000000	1.1.10.10.50.030.000.00.000	**A.I.5.c) Migliorie su beni di terzi**	€	**302.515**	**22.604**	**(279.911)**	**0**	**302.515**	**0**

COD_COGE_NI	COD_COGE_NI_OLD	Descrizione		Valore netto al 31/12/2019	Valore netto al 31/12/2020	Variazione	Adeguamento valori a migliaia di euro (+/-)	Costo storico al 31/12/2019	Giroconti per riclassifica saldi di apertura su nuovi conti SP (+/-)	Rivalutazione es. preced.	Svalutazioni es. preced.
1(0)0503 0010000	1.1.10.10.50.030.010.00.000	A.I.5.c.1) Migliorie su beni di terzi (non sterilizzati)	€	46.727	0	(46.727)	0	46.727	0	0	0
1(0)0503 0020000	1.1.10.10.50.030.012.00.000	A.I.5.c.2) Migliorie su beni di terzi (sterilizzati)	€	255.788	22.604	(233.184)	0	255.788	0	0	0
1(0)0504 0000000	1.1.10.10.50.040.000.00.000	**A.I.5.d) Fondo ammortamento migliorie beni terzi**	€	**297.788**	**22.604**	**(275.184)**	**0**	**297.788**	**0**		

COD_COGE_NI	COD_COGE_NI_OLD	Descrizione		Valore netto al 31/12/2019	Valore netto al 31/12/2020	Variazione	Adeguamento valori a migliaia di euro (+/-)	Fondo ammortamento 31/12/2019	Giroconti per riclassifica saldi di apertura su nuovi conti SP (+/-)
1(0)0504 0010000	1.1.10.10.50.040.010.00.000	A.I.5.d.1) F.do amm. Migliorie su beni di terzi (non sterilizzati)	€	46.727	0	(46.727)	0	46.727	0
1(0)0504 0020000	1.1.10.10.50.040.012.00.000	A.I.5.d.2) F.do amm. Migliorie su beni di terzi (sterilizzati)	€	251.061	22.604	(228.457)	0	251.061	0
1(0)0505 0000000	1.1.10.10.50.050.000.00.000	**A.I.5.e) Pubblicità (da ammortizzare)**	€	**13.056**	**13.056**	**0**	**0**	**13.056**	**0**

COD_COGE_NI	COD_COGE_NI_OLD	Descrizione		Valore netto al 31/12/2019	Valore netto al 31/12/2020	Variazione	Adeguamento valori a migliaia di euro (+/-)	Costo storico al 31/12/2019	Giroconti per riclassifica saldi di apertura su nuovi conti SP (+/-)	Rivalutazione es. preced.	Svalutazioni es. preced.
1(0)0506 0010000	1.1.10.10.50.050.010.00.000	A.I.5.e.1) Pubblicità da ammortizzare (non sterilizzata)	€	13.056	13.056	0	0	13.056	0	0	0
1(0)0506 0020000	1.1.10.10.50.050.012.00.000	A.I.5.e.2) Pubblicità da ammortizzare (sterilizzata)	€	0	0	0	0	0	0	0	0
1(0)0506 0000000	1.1.10.10.50.060.000.00.000	**A.I.5.f) Fondo ammortamento Pubblicità**	€	**13.056**	**13.056**	**0**	**0**	**13.056**	**0**		

COD_COGE_NI	COD_COGE_NI_OLD	Descrizione		Valore netto al 31/12/2019	Valore netto al 31/12/2020	Variazione	Adeguamento valori a migliaia di euro (+/-)	Fondo ammortamento 31/12/2019	Giroconti per riclassifica saldi di apertura su nuovi conti SP (+/-)
1(0)0506 0010000	1.1.10.10.50.060.010.00.000	A.I.5.f.1) F.do amm. Pubblicità (non sterilizzata)	€	13.056	13.056	0	0	13.056	0
1(0)0506 0020000	1.1.10.10.50.060.012.00.000	A.I.5.f.2) F.do amm. Pubblicità (sterilizzata)	€	0	0	0	0	0	0
1(0)0507 0000000	1.1.10.10.50.070.000.00.000	**A.I.5.g) Altre immobilizzazioni immateriali**	€	**218.938**	**69.236**	**(149.683)**	**0**	**218.919**	**0**

COD_COGE_NI	COD_COGE_NI_OLD	Descrizione		Valore netto al 31/12/2019	Valore netto al 31/12/2020	Variazione	Adeguamento valori a migliaia di euro (+/-)	Costo storico al 31/12/2019	Giroconti per riclassifica saldi di apertura su nuovi conti SP (+/-)	Rivalutazione es. preced.	Svalutazioni es. preced.
1(0)0507 0010010	1.1.10.10.50.070.010.00.000	A.I.5.g.1) Altri costi pluriennali da ammortizzare (non sterilizzati)	€	157.592	7.909	(149.683)	0	157.592	0	0	0
1(0)0507 0010020	1.1.10.10.50.070.012.00.000	A.I.5.g.2) Altri costi pluriennali da ammortizzare (sterilizzati)	€	61.327	61.327	0	0	61.327	0	0	0
1(0)0507 0020010	1.1.10.10.50.070.020.00.000	A.I.5.g.3) Altre immobilizzazioni immateriali (non sterilizzate)	€	0	0	0	0	0	0	0	0
1(0)0507 0020020	1.1.10.10.50.070.022.00.000	A.I.5.g.4) Altre immobilizzazioni immateriali (sterilizzate)	€	0	0	0	0	0	0	0	0
1(0)0508 0000000	1.1.10.10.50.080.000.00.000	**A.I.5.h) Fondo ammortamento altre imm.ni immateriali**	€	**176.072**	**40.236**	**(135.836)**	**0**	**176.072**	**0**		

COD_COGE_NI	COD_COGE_NI_OLD	Descrizione		Valore netto al 31/12/2019	Valore netto al 31/12/2020	Variazione	Adeguamento valori a migliaia di euro (+/-)	Fondo ammortamento 31/12/2019	Giroconti per riclassifica saldi di apertura su nuovi conti SP (+/-)
1(0)0508 0010010	1.1.10.10.50.080.010.00.000	A.I.5.h.1) F.do amm.to Altri costi pluriennali da ammortizzare (non sterilizzati)	€	156.010	7.909	(148.101)	0	156.010	0
1(0)0508 0010020	1.1.10.10.50.080.012.00.000	A.I.5.h.2) F.do amm.to Altri costi pluriennali da ammortizzare (sterilizzati)	€	20.062	32.327	12.265	0	20.062	0
1(0)0508 0020010	1.1.10.10.50.080.020.00.000	A.I.5.h.3) F.do amm.to Altre immobilizzazioni immateriali (non sterilizzate)	€	0	0	0	0	0	0
1(0)0508 0020020	1.1.10.10.50.080.022.00.000	A.I.5.h.4) F.do amm.to Altre immobilizzazioni immateriali (sterilizzate)	€	0	0	0	0	0	0
1(0)0600 0000000	1.1.10.10.60.000.000.00.000	**A.I.6 F.do Svalutazione immobilizzazioni immateriali**	€	**0**	**0**	**0**			
1(0)0601 0000000	1.1.10.10.60.010.000.00.000	**A.I.6.a) F.do Svalutazione Costi impianto e ampliamento**	€	**0**	**0**	**0**	**0**	**0**	**0**

COD_COGE_NI	COD_COGE_NI_OLD	Descrizione		Valore netto al 31/12/2019	Valore netto al 31/12/2020	Variazione	Adeguamento valori a migliaia di euro (+/-)	Fondo svalutazione 31/12/2019	Giroconti per riclassifica saldi di apertura su nuovi conti SP (+/-)
1(0)0601 0010000	1.1.10.10.60.010.000.00.000	A.I.6.a.1) F.do Svalutazione Costi impianto e ampliamento (Non sterilizzati)	€	0	0	0	0	0	0
1(0)0601 0020000	1.1.10.10.60.010.012.00.000	A.I.6.a.2) F.do Svalutazione Costi impianto e ampliamento (sterilizzati)	€	0	0	0	0	0	0
1(0)0602 0000000	1.1.10.10.60.020.000.00.000	**A.I.6.b) F.do Svalutazione Costi ricerca e sviluppo**	€	**0**	**0**	**0**	**0**	**0**	**0**

COD_COGE_NI	COD_COGE_NI_OLD	Descrizione		Valore netto al 31/12/2019	Valore netto al 31/12/2020	Variazione	Adeguamento valori a migliaia di euro (+/-)	Fondo svalutazione 31/12/2019	Giroconti per riclassifica saldi di apertura su nuovi conti SP (+/-)
1(0)0602 0010000	1.1.10.10.60.020.010.00.000	A.I.6.b.1) F.do Svalutazione Costi ricerca e sviluppo (Non sterilizzati)	€	0	0	0	0	0	0
1(0)0602 0020000	1.1.10.10.60.020.012.00.000	A.I.6.b.2) F.do Svalutazione Costi ricerca e sviluppo (sterilizzati)	€	0	0	0	0	0	0
1(0)0603 0000000	1.1.10.10.60.030.000.00.000	**A.I.6.c) F.do Svalutazione Diritti brevetto e diritti utilizz. op.ingegno**	€	**0**	**0**	**0**	**0**	**0**	**0**

COD_COGE_NI	COD_COGE_NI_OLD	Descrizione		Valore netto al 31/12/2019	Valore netto al 31/12/2020	Variazione	Adeguamento valori a migliaia di euro (+/-)	Fondo svalutazione 31/12/2019	Giroconti per riclassifica saldi di apertura su nuovi conti SP (+/-)
1(0)0603 0010000	1.1.10.10.60.030.010.00.000	A.I.6.c.1) F.do Svalutazione Diritti brevetto e util. Op. ingegno (Non sterilizzati)	€	0	0	0	0	0	0
1(0)0603 0020000	1.1.10.10.60.030.012.00.000	A.I.6.c.2) F.do Svalutazione Diritti brevetto e util. Op. ingegno (Sterilizzati)	€	0	0	0	0	0	0
1(0)0604 0000000	1.1.10.10.60.040.000.00.000	**A.I.6.d) F.do Svalutazione Altre immobil. Immateriali**	€	**0**	**0**	**0**	**0**	**0**	**0**

COD_COGE_NI	COD_COGE_NI_OLD	Descrizione		Valore netto al 31/12/2019	Valore netto al 31/12/2020	Variazione	Adeguamento valori a migliaia di euro (+/-)	Fondo svalutazione 31/12/2019	Giroconti per riclassifica saldi di apertura su nuovi conti SP (+/-)
1(0)0604 0010000	1.1.10.10.60.040.010.00.000	A.I.6.d.1) F.do Svalutazione Altre immobilizz. immateriali (Non sterilizzati)	€	0	0	0	0	0	0
1(0)0604 0020000	1.1.10.10.60.040.012.00.000	A.I.6.d.2) F.do Svalutazione Altre immobilizz. immateriali (Sterilizzati)	€	0	0	0	0	0	0
1(0)0000 0000000	1.1.10.20.00.000.000.00.000	**A.II. Immobilizzazioni materiali**	€	**19.765.031**	**18.698.404**	**(1.066.627)**			
1(0)0100 0000000	1.1.10.20.10.000.000.00.000	**A.II.1 Terreni**	€	**430.866**	**430.866**	**0**	**0**	**430.866**	**0**
1(0)0101 0000000	1.1.10.20.10.010.000.00.000	**A.II.1.a) Terreni disponibili**	€	**2.087**	**2.087**	**0**	**0**	**2.087**	**0**

COD_COGE_NI	COD_COGE_NI_OLD	Descrizione		Valore netto al 31/12/2019	Valore netto al 31/12/2020	Variazione	Adeguamento valori a migliaia di euro (+/-)	Costo storico al 31/12/2019	Giroconti per riclassifica saldi di apertura su nuovi conti SP (+/-)	Rivalutazione es. preced.	Svalutazioni es. preced.
1(0)0501001 0010	1.1.10.10.50.010.010.00.000	A.I.5.a.1) Concessioni (Non sterilizzate)	€	0	0	0	0	0	0	0	0
1(0)0501001 0020	1.1.10.10.50.010.012.00.000	A.I.5.a.2) Concessioni (Sterilizzate)	€	0	0	0	0	0	0	0	0
1(0)0501002 0010	1.1.10.10.50.010.020.00.000	A.I.5.a.3) Licenze d'uso (Non sterilizzate)	€	659.942	511.804	(148.138)	0	659.942	0	0	0
1(0)0501002 0020	1.1.10.10.50.010.022.00.000	A.I.5.a.4) Licenze d'uso (Sterilizzate)	€	1.187.673	1.092.932	(94.741)	0	1.187.673	0	0	0
1(0)0501003 0010	1.1.10.10.50.010.030.00.000	A.I.5.a.5) Marchi (Non sterilizzati)	€	0	0	0	0	0	0	0	0
1(0)0501003 0020	1.1.10.10.50.010.032.00.000	A.I.5.a.6) Marchi (Sterilizzati)	€	0	0	0	0	0	0	0	0
1(0)0501004 0010	1.1.10.10.50.010.035.00.000	A.I.5.a.7) Altri diritti simili (Non sterilizzati)	€	0	0	0	0	0	0	0	0
1(0)0501004 0020	1.1.10.10.50.010.037.00.000	A.I.5.a.8) Altri diritti simili (Sterilizzati)	€	0	0	0	0	0	0	0	0
1(0)0502 0000000	1.1.10.10.50.020.000.00.000	**A.I.5.b) Fondo amm.to Concessioni, licenze, marchi e diritti simili**	€	**1.832.881**	**1.601.645**	**(231.236)**	**0**	**1.832.881**	**0**		

COD_COGE_NI	COD_COGE_NI_OLD	Descrizione		Valore netto al 31/12/2019	Valore netto al 31/12/2020	Variazione	Adeguamento valori a migliaia di euro (+/-)	Fondo ammortamento 31/12/2019	Giroconti per riclassifica saldi di apertura su nuovi conti SP (+/-)
1(0)0502 0010010	1.1.10.10.50.020.010.00.000	A.I.5.b.1) F.do amm. Concessioni (Non sterilizzate)	€	0	0	0	0	0	0
1(0)0502 0010020	1.1.10.10.50.020.012.00.000	A.I.5.b.2) F.do amm. Concessioni (Sterilizzate)	€	0	0	0	0	0	0
1(0)0502 0020010	1.1.10.10.50.020.020.00.000	A.I.5.b.3) F.do amm. Licenze d'uso (Non sterilizzate)	€	656.798	511.804	(144.994)	0	656.798	0
1(0)0502 0020020	1.1.10.10.50.020.022.00.000	A.I.5.b.4) F.do amm. Licenze d'uso (Sterilizzate)	€	1.176.083	1.089.841	(86.242)	0	1.176.083	0
1(0)0502 0030010	1.1.10.10.50.020.030.00.000	A.I.5.b.5) F.do amm. Altri diritti simili (Non sterilizzati)	€	0	0	0	0	0	0
1(0)0502 0030020	1.1.10.10.50.020.032.00.000	A.I.5.b.6) F.do amm. Altri diritti simili (Sterilizzati)	€	0	0	0	0	0	0
1(0)0503 0000000	1.1.10.10.50.030.000.00.000	**A.I.5.c) Migliorie su beni di terzi**	€	**302.515**	**22.604**	**(279.911)**	**0**	**302.515**	**0**

COD_COGE_NI	COD_COGE_NI_OLD	Descrizione		Valore netto al 31/12/2019	Valore netto al 31/12/2020	Variazione	Adeguamento valori a migliaia di euro (+/-)	Costo storico al 31/12/2019	Giroconti per riclassifica saldi di apertura su nuovi conti SP (+/-)	Rivalutazione es. preced.	Svalutazioni es. preced.
1(0)0503 0010000	1.1.10.10.50.030.010.00.000	A.I.5.c.1) Migliorie su beni di terzi (non sterilizzati)	€	46.727	0	(46.727)	0	46.727	0	0	0
1(0)0503 0020000	1.1.10.10.50.030.012.00.000	A.I.5.c.2) Migliorie su beni di terzi (sterilizzati)	€	255.788	22.604	(233.184)	0	255.788	0	0	0
1(0)0504 0000000	1.1.10.10.50.040.000.00.000	**A.I.5.d) Fondo ammortamento migliorie beni terzi**	€	**297.788**	**22.604**	**(275.184)**	**0**	**297.788**	**0**		

COD_COGE_NI	COD_COGE_NI_OLD	Descrizione		Valore netto al 31/12/2019	Valore netto al 31/12/2020	Variazione	Adeguamento valori a migliaia di euro (+/-)	Fondo ammortamento 31/12/2019	Giroconti per riclassifica saldi di apertura su nuovi conti SP (+/-)
1(0)0504 0010000	1.1.10.10.50.040.010.00.000	A.I.5.d.1) F.do amm. Migliorie su beni di terzi (non sterilizzati)	€	46.727	0	(46.727)	0	46.727	0
1(0)0504 0020000	1.1.10.10.50.040.012.00.000	A.I.5.d.2) F.do amm. Migliorie su beni di terzi (sterilizzati)	€	251.061	22.604	(228.457)	0	251.061	0
1(0)0505 0000000	1.1.10.10.50.050.000.00.000	**A.I.5.e) Pubblicità (da ammortizzare)**	€	**13.056**	**13.056**	**0**	**0**	**13.056**	**0**

COD_COGE_NI	COD_COGE_NI_OLD	Descrizione		Valore netto al 31/12/2019	Valore netto al 31/12/2020	Variazione	Adeguamento valori a migliaia di euro (+/-)	Costo storico al 31/12/2019	Giroconti per riclassifica saldi di apertura su nuovi conti SP (+/-)	Rivalutazione es. preced.	Svalutazioni es. preced.
1(0)0506 0010000	1.1.10.10.50.050.010.00.000	A.I.5.e.1) Pubblicità da ammortizzare (non sterilizzata)	€	13.056	13.056	0	0	13.056	0	0	0
1(0)0506 0020000	1.1.10.10.50.050.012.00.000	A.I.5.e.2) Pubblicità da ammortizzare (sterilizzata)	€	0	0	0	0	0	0	0	0
1(0)0506 0000000	1.1.10.10.50.060.000.00.000	**A.I.5.f) Fondo ammortamento Pubblicità**	€	**13.056**	**13.056**	**0**	**0**	**13.056**	**0**		

COD_COGE_NI	COD_COGE_NI_OLD	Descrizione		Valore netto al 31/12/2019	Valore netto al 31/12/2020	Variazione	Adeguamento valori a migliaia di euro (+/-)	Fondo ammortamento 31/12/2019	Giroconti per riclassifica saldi di apertura su nuovi conti SP (+/-)
1(0)0506 0010000	1.1.10.10.50.060.010.00.000	A.I.5.f.1) F.do amm. Pubblicità (non sterilizzata)	€	13.056	13.056	0	0	13.056	0
1(0)0506 0020000	1.1.10.10.50.060.012.00.000	A.I.5.f.2) F.do amm. Pubblicità (sterilizzata)	€	0	0	0	0	0	0
1(0)0507 0000000	1.1.10.10.50.070.000.00.000	**A.I.5.g) Altre immobilizzazioni immateriali**	€	**218.938**	**69.236**	**(149.683)**	**0**	**218.919**	**0**

COD_COGE_NI	COD_COGE_NI_OLD	Descrizione		Valore netto al 31/12/2019	Valore netto al 31/12/2020	Variazione	Adeguamento valori a migliaia di euro (+/-)	Costo storico al 31/12/2019	Giroconti per riclassifica saldi di apertura su nuovi conti SP (+/-)	Rivalutazione es. preced.	Svalutazioni es. preced.
1(0)0507 0010010	1.1.10.10.50.070.010.00.000	A.I.5.g.1) Altri costi pluriennali da ammortizzare (non sterilizzati)	€	157.592	7.909	(149.683)	0	157.592	0	0	0
1(0)0507 0010020	1.1.10.10.50.070.012.00.000	A.I.5.g.2) Altri costi pluriennali da ammortizzare (sterilizzati)	€	61.327	61.327	0	0	61.327	0	0	0
1(0)0507 0020010	1.1.10.10.50.070.020.00.000	A.I.5.g.3) Altre immobilizzazioni immateriali (non sterilizzate)	€	0	0	0	0	0	0	0	0
1(0)0507 0020020	1.1.10.10.50.070.022.00.000	A.I.5.g.4) Altre immobilizzazioni immateriali (sterilizzate)	€	0	0	0	0	0	0	0	0
1(0)0508 0000000	1.1.10.10.50.080.000.00.000	**A.I.5.h) Fondo ammortamento altre imm.ni immateriali**	€	**176.072**	**40.236**	**(135.836)**	**0**	**176.072**	**0**		

COD_COGE_NI	COD_COGE_NI_OLD	Descrizione		Valore netto al 31/12/2019	Valore netto al 31/12/2020	Variazione	Adeguamento valori a migliaia di euro (+/-)	Fondo ammortamento 31/12/2019	Giroconti per riclassifica saldi di apertura su nuovi conti SP (+/-)
1(0)0508 0010010	1.1.10.10.50.080.010.00.000	A.I.5.h.1) F.do amm.to Altri costi pluriennali da ammortizzare (non sterilizzati)	€	156.010	7.909	(148.101)	0	156.010	0
1(0)0508 0010020	1.1.10.10.50.080.012.00.000	A.I.5.h.2) F.do amm.to Altri costi pluriennali da ammortizzare (sterilizzati)	€	20.062	32.327	12.265	0	20.062	0
1(0)0508 0020010	1.1.10.10.50.080.020.00.000	A.I.5.h.3) F.do amm.to Altre immobilizzazioni immateriali (non sterilizzate)	€	0	0	0	0	0	0
1(0)0508 0020020	1.1.10.10.50.080.022.00.000	A.I.5.h.4) F.do amm.to Altre immobilizzazioni immateriali (sterilizzate)	€	0	0	0	0	0	0
1(0)0600 0000000	1.1.10.10.60.000.000.00.000	**A.I.6 F.do Svalutazione immobilizzazioni immateriali**	€	**0**	**0**	**0**			
1(0)0601 0000000	1.1.10.10.60.010.000.00.000	**A.I.6.a) F.do Svalutazione Costi impianto e ampliamento**	€	**0**	**0**	**0**	**0**	**0**	**0**

COD_COGE_NI	COD_COGE_NI_OLD	Descrizione		Valore netto al 31/12/2019	Valore netto al 31/12/2020	Variazione	Adeguamento valori a migliaia di euro (+/-)	Fondo svalutazione 31/12/2019	Giroconti per riclassifica saldi di apertura su nuovi conti SP (+/-)
1(0)0601 0010000	1.1.10.10.60.010.000.00.000	A.I.6.a.1) F.do Svalutazione Costi impianto e ampliamento (Non sterilizzati)	€	0	0	0	0	0	0
1(0)0601 0020000	1.1.10.10.60.010.012.00.000	A.I.6.a.2) F.do Svalutazione Costi impianto e ampliamento (sterilizzati)	€	0	0	0	0	0	0
1(0)0602 0000000	1.1.10.10.60.020.000.00.000	**A.I.6.b) F.do Svalutazione Costi ricerca e sviluppo**	€	**0**	**0**	**0**	**0**	**0**	**0**

COD_COGE_NI	COD_COGE_NI_OLD	Descrizione		Valore netto al 31/12/2019	Valore netto al 31/12/2020	Variazione	Adeguamento valori a migliaia di euro (+/-)	Fondo svalutazione 31/12/2019	Giroconti per riclassifica saldi di apertura su nuovi conti SP (+/-)
1(0)0602 0010000	1.1.10.10.60.020.010.00.000	A.I.6.b.1) F.do Svalutazione Costi ricerca e sviluppo (Non sterilizzati)	€	0	0	0	0	0	0
1(0)0602 0020000	1.1.10.10.60.020.012.00.000	A.I.6.b.2) F.do Svalutazione Costi ricerca e sviluppo (sterilizzati)	€	0	0	0	0	0	0
1(0)0603 0000000	1.1.10.10.60.030.000.00.000	**A.I.6.c) F.do Svalutazione Diritti brevetto e diritti utilizz. op.ingegno**	€	**0**	**0**	**0**	**0**	**0**	**0**

COD_COGE_NI	COD_COGE_NI_OLD	Descrizione		Valore netto al 31/12/2019	Valore netto al 31/12/2020	Variazione	Adeguamento valori a migliaia di euro (+/-)	Fondo svalutazione 31/12/2019	Giroconti per riclassifica saldi di apertura su nuovi conti SP (+/-)
1(0)0603 0010000	1.1.10.10.60.030.010.00.000	A.I.6.c.1) F.do Svalutazione Diritti brevetto e util. Op. ingegno (Non sterilizzati)	€	0	0	0	0	0	0
1(0)0603 0020000	1.1.10.10.60.030.012.00.000	A.I.6.c.2) F.do Svalutazione Diritti brevetto e util. Op. ingegno (Sterilizzati)	€	0	0	0	0	0	0
1(0)0604 0000000	1.1.10.10.60.040.000.00.000	**A.I.6.d) F.do Svalutazione Altre immobil. Immateriali**	€	**0**	**0**	**0**	**0**	**0**	**0**

COD_COGE_NI	COD_COGE_NI_OLD	Descrizione		Valore netto al 31/12/2019	Valore netto al 31/12/2020	Variazione	Adeguamento valori a migliaia di euro (+/-)	Fondo svalutazione 31/12/2019	Giroconti per riclassifica saldi di apertura su nuovi conti SP (+/-)
1(0)0604 0010000	1.1.10.10.60.040.010.00.000	A.I.6.d.1) F.do Svalutazione Altre immobilizz. immateriali (Non sterilizzati)	€	0	0	0	0	0	0
1(0)0604 0020000	1.1.10.10.60.040.012.00.000	A.I.6.d.2) F.do Svalutazione Altre immobilizz. immateriali (Sterilizzati)	€	0	0	0	0	0	0
1(0)0000 0000000	1.1.10.20.00.000.000.00.000	**A.II. Immobilizzazioni materiali**	€	**19.765.031**	**18.698.404**	**(1.066.627)**			
1(0)0100 0000000	1.1.10.20.10.000.000.00.000	**A.II.1 Terreni**	€	**430.866**	**430.866**	**0**	**0**	**430.866**	**0**
1(0)0101 0000000	1.1.10.20.10.010.000.00.000	**A.II.1.a) Terreni disponibili**	€	**2.087**	**2.087**	**0**	**0**	**2.087**	**0**

Ulteriori trasferimenti / aggiornamenti LR23/2015	Giroconti (+/-)	Rivalutazione monetaria dell'esercizio	Rivalutazione economica dell'esercizio	Svalutazione dell'esercizio	Acquisizioni dell'esercizio e costruzioni in economia	Manutenzioni incrementative	Incrementi da immobil. In corso terminate	Cessioni d'esercizio (valore contabile netto)
0	0	0	0	0	0	0	0	0
0	0	0	0	0	0	0	0	0
0	0	0	0	0	0	0	0	148.138
0	0	0	0	0	0	0	0	94.741
0	0	0	0	0	0	0	0	0
0	0	0	0	0	0	0	0	0
0	0	0	0	0	0	0	0	0
0	0	0	0	0	0	0	0	0

Ulteriori trasferimenti / aggiornamenti LR23/2015	Giroconti (+/-)	Utilizzo Fondo (storno fondo svalutazioni)	Svalutazioni dell'esercizio
0	0	0	0
0	0	0	0
0	0	0	0

Ulteriori trasferimenti / aggiornamenti LR23/2015	Giroconti (+/-)	Utilizzo Fondo (storno fondo svalutazioni)	Svalutazioni dell'esercizio

COD_COGE_NI	COD_COGE_NI_OLD	Descrizione		Valore netto al 31/12/2019	Valore netto al 31/12/2020	Variazione	Adeguamento valore a migliaia di euro (+/-)	Costo storico al 31/12/2019	Giroconti per riclassifica saldi di apertura su nuovi conti SP (+/-)	Rivalutazione es. preced.	Svalutazioni es. preced.
10|0101|0101|0010	1.10.20.10.0|0.0|10.0|0.000	A.II.1.a.1) Terreni disponibili (Non sterilizzati)	€	2.087	2.087	0	0	2.087	0	0	0
10|0101|0101|0020	1.10.20.10.0|0.0|12.0|0.000	A.II.1.a.2) Terreni disponibili (Sterilizzati)	€	0	0	0	0	0	0	0	0
10|0101|0102|0010	1.10.20.10.0|0.0|20.0|0.000	A.II.1.a.3) Terreni edificabili disponibili (Non sterilizzati)	€	0	0	0	0	0	0	0	0
10|0101|0102|0020	1.10.20.10.0|0.0|22.0|0.000	A.II.1.a.4) Terreni edificabili disponibili (Sterilizzati)	€	0	0	0	0	0	0	0	0
10|0101|0301|0010	1.10.20.10.0|3.0|30.0|0.000	A.II.1.a.5) Altri terreni disponibili (Non sterilizzati)	€	0	0	0	0	0	0	0	0
10|0101|0301|0020	1.10.20.10.0|3.0|32.0|0.000	A.II.1.a.6) Altri terreni disponibili (Sterilizzati)	€	0	0	0	0	0	0	0	0
10|0101|0200|0000	**1.10.20.10.0|20.0|00.0|0.000**	**A.II.1.b) Terreni indisponibili**	**€**	**428,779**	**428,779**	**0**	**0**	**428,779**	**0**	**0**	**0**

COD_COGE_NI	COD_COGE_NI_OLD	Descrizione		Valore netto al 31/12/2019	Valore netto al 31/12/2020	Variazione	Adeguamento valore a migliaia di euro (+/-)	Costo storico al 31/12/2019	Giroconti per riclassifica saldi di apertura su nuovi conti SP (+/-)	Rivalutazione es. preced.	Svalutazioni es. preced.
10|0102|0201|0010	1.10.20.10.0|20.0|10.0|0.000	A.II.1.b.1) Terreni indisponibili (Non sterilizzati)	€	124,326	124,326	0	0	124,326	0	0	0
10|0102|0201|0020	1.10.20.10.0|20.0|12.0|0.000	A.II.1.b.2) Terreni indisponibili (Sterilizzati)	€	0	0	0	0	0	0	0	0
10|0102|0202|0010	1.10.20.10.0|20.0|20.0|0.000	A.II.1.b.3) Terreni edificabili indisponibili (Non sterilizzati)	€	0	0	0	0	0	0	0	0
10|0102|0202|0020	1.10.20.10.0|20.0|22.0|0.000	A.II.1.b.4) Terreni edificabili indisponibili (Sterilizzati)	€	0	0	0	0	0	0	0	0
10|0102|0301|0010	1.10.20.10.0|30.0|30.0|0.000	A.II.1.b.5) Altri terreni indisponibili (Non sterilizzati)	€	304,453	304,453	0	0	304,453	0	0	0
10|0102|0301|0020	1.10.20.10.0|30.0|32.0|0.000	A.II.1.b.6) Altri terreni indisponibili (Sterilizzati)	€	0	0	0	0	0	0	0	0

				Valore netto al 31/12/2019	Valore netto al 31/12/2020	Variazione
10|0200|0000|0000	1.10.20.20.0|00.0|00.0|0.000	**A.II.2 Fabbricati**	**€**	**35,907,867**	**17,088,041**	**1,180,174**
10|0202|0100|0000	1.10.20.20.0|80.0|00.0|0.000	**A.II.2.a) Fabbricati non strumentali (disponibili)**	**€**	**0**	**192,882**	**192,882**
10|0202|0101|0000	1.10.20.20.0|80.0|10.0|0.000	**A.II.2.a.1) Fabbricati non strumentali (disponibili)**	**€**	**0**	**617,410**	**617,410**

COD_COGE_NI	COD_COGE_NI_OLD	Descrizione		Valore netto al 31/12/2019	Valore netto al 31/12/2020	Variazione	Adeguamento valore a migliaia di euro (+/-)	Costo storico al 31/12/2019	Giroconti per riclassifica saldi di apertura su nuovi conti SP (+/-)	Rivalutazione es. preced.	Svalutazioni es. preced.
10|0202|0101|0010	1.10.20.20.0|80.0|10.0|0.000	A.II.2.a.1.1) Fabbricati disponibili (da reddito) - (Non sterilizzati)	€	0	617,410	617,410	0	0	0	0	0
10|0202|0101|0020	1.10.20.20.0|80.0|12.0|0.000	A.II.2.a.1.2) Fabbricati disponibili (da reddito) - (Sterilizzati)	€	0	0	0	0	0	0	0	0
10|0202|0101|0030	1.10.20.20.0|80.0|20.0|0.000	A.II.2.a.1.3) Costruzioni leggere (da reddito) - (Non sterilizzati)	€	0	0	0	0	0	0	0	0
10|0202|0101|0040	1.10.20.20.0|80.0|22.0|0.000	A.II.2.a.1.4) Costruzioni leggere (da reddito) - (Sterilizzati)	€	0	0	0	0	0	0	0	0
10|0202|0102|0000	**1.10.20.20.0|80.0|20.0|0.000**	**A.II.2.a.2) Fondo ammortamento Fabbricati (disponibili)**	**€**	**0**	**424,528**	**424,528**	**0**	**0**	**0**

COD_COGE_NI	COD_COGE_NI_OLD	Descrizione		Valore netto al 31/12/2019	Valore netto al 31/12/2020	Variazione	Adeguamento valore a migliaia di euro (+/-)	Fondo ammortamento 31/12/2019	Giroconti per riclassifica saldi di apertura su nuovi conti SP (+/-)
10|0202|0102|0010	1.10.20.20.0|80.0|20.0|0.000	A.II.2.a.2.1) F.do amm. Fabbricati disponibili (da reddito) - (Non sterilizzati)	€	0	424,528	424,528	0	0	0
10|0202|0102|0020	1.10.20.20.0|80.0|22.0|0.000	A.II.2.a.2.2) F.do amm. Fabbricati disponibili (da reddito) - (Sterilizzati)	€	0	0	0	0	0	0
10|0202|0102|0030	1.10.20.20.0|80.0|20.0|0.000	A.II.2.a.2.3) F.do amm. Costruzioni leggere (da reddito) - (Non sterilizzati)	€	0	0	0	0	0	0
10|0202|0102|0040	1.10.20.20.0|80.0|22.0|0.000	A.II.2.a.2.4) F.do amm. Costruzioni leggere (da reddito) - (Sterilizzati)	€	0	0	0	0	0	0

				Valore netto al 31/12/2019	Valore netto al 31/12/2020	Variazione
10|0202|0200|0000	1.10.20.20.0|90.0|00.0|0.000	**A.II.2.b) Fabbricati (indisponibili)**	**€**	**35,907,867**	**16,895,159**	**987,292**
10|0202|0201|0000	1.10.20.20.0|90.0|10.0|0.000	**A.II.2.b.3) Fabbricati (indisponibili)**	**€**	**30,554,463**	**32,308,967**	**1,754,504**

COD_COGE_NI	COD_COGE_NI_OLD	Descrizione		Valore netto al 31/12/2019	Valore netto al 31/12/2020	Variazione	Adeguamento valore a migliaia di euro (+/-)	Costo storico al 31/12/2019	Giroconti per riclassifica saldi di apertura su nuovi conti SP (+/-)	Rivalutazione es. preced.	Svalutazioni es. preced.
10|0202|0201|0010	1.10.20.20.0|90.0|10.0|0.000	A.II.2.b.1.1) Fabbricati indisponibili (attività istituzionale) - (Non sterilizzati)	€	8,605,482	7,988,072	(617,410)	0	8,605,482	0	0	0
10|0202|0201|0020	1.10.20.20.0|90.0|12.0|0.000	A.II.2.b.1.2) Fabbricati indisponibili (attività istituzionale) - (Sterilizzati)	€	21,930,153	24,302,067	2,371,914	0	21,930,153	0	0	0
10|0202|0201|0030	1.10.20.20.0|90.0|20.0|0.000	A.II.2.b.1.3) Costruzioni leggere (attività istituzionale) - (Non sterilizzati)	€	18,828	18,828	0	0	18,828	0	0	0
10|0202|0201|0040	1.10.20.20.0|90.0|22.0|0.000	A.II.2.b.1.4) Costruzioni leggere (attività istituzionale) - (Sterilizzati)	€	0	0	0	0	0	0	0	0
10|0202|0202|0000	**1.10.20.20.0|90.0|20.0|0.000**	**A.II.2.b.2) Fondo ammortamento Fabbricati (indisponibili)**	**€**	**14,646,596**	**15,413,808**	**767,212**	**0**	**14,646,596**	**0**

COD_COGE_NI	COD_COGE_NI_OLD	Descrizione		Valore netto al 31/12/2019	Valore netto al 31/12/2020	Variazione	Adeguamento valore a migliaia di euro (+/-)	Fondo ammortamento 31/12/2019	Giroconti per riclassifica saldi di apertura su nuovi conti SP (+/-)
10|0202|0202|0010	1.10.20.20.0|90.0|20.0|0.000	A.II.2.b.2.1) F.do amm. Fabbricati indisponibili (attività istituzionale) - (Non sterilizzati)	€	4,103,128	4,015,770	(87,358)	0	4,103,128	0
10|0202|0202|0020	1.10.20.20.0|90.0|22.0|0.000	A.II.2.b.2.2) F.do amm. Fabbricati indisponibili (attività istituzionale) - (Sterilizzati)	€	10,530,289	11,382,976	852,687	0	10,530,289	0
10|0202|0202|0030	1.10.20.20.0|90.0|20.0|0.000	A.II.2.b.2.3) F.do amm. Costruzioni leggere (attività istituzionale) - (Non sterilizzati)	€	13,179	15,062	1,883	0	13,179	0
10|0202|0202|0040	1.10.20.20.0|90.0|22.0|0.000	A.II.2.b.2.4) F.do amm. Costruzioni leggere (attività istituzionale) - (Sterilizzati)	€	0	0	0	0	0	0

				Valore netto al 31/12/2019	Valore netto al 31/12/2020	Variazione
10|0300|0000|0000	1.10.20.30.0|00.0|00.0|0.000	**A.II.3 Impianti e macchinari.**	**€**	**140,743**	**181,419**	**40,676**
10|0301|0000|0000	1.10.20.30.0|00.0|00.0|0.000	**A.II.3.a) Impianti e macchinari.**	**€**	**1,998,807**	**2,067,474**	**68,667**

COD_COGE_NI	COD_COGE_NI_OLD	Descrizione		Valore netto al 31/12/2019	Valore netto al 31/12/2020	Variazione	Adeguamento valore a migliaia di euro (+/-)	Costo storico al 31/12/2019	Giroconti per riclassifica saldi di apertura su nuovi conti SP (+/-)	Rivalutazione es. preced.	Svalutazioni es. preced.
10|0301|0101|0010	1.10.20.30.0|10.0|10.0|0.000	A.II.3.a.1) Impianti sanitari (Non sterilizzati)	€	16,134	16,124	0	0	16,124	0	0	0
10|0301|0101|0020	1.10.20.30.0|10.0|12.0|0.000	A.II.3.a.2) Impianti sanitari (Sterilizzati)	€	3,344	3,344	0	0	3,344	0	0	0
10|0301|0102|0010	1.10.20.30.0|20.0|10.0|0.000	A.II.3.a.3) Impianti elettrici ed idraulici (Non sterilizzati)	€	855,384	854,256	(1,128)	0	855,384	0	0	1,128
10|0301|0102|0020	1.10.20.30.0|20.0|22.0|0.000	A.II.3.a.4) Impianti elettrici ed idraulici (Sterilizzati)	€	219,487	219,487	0	0	219,487	0	0	0
10|0301|0300|0010	1.10.20.30.0|30.0|30.0|0.000	A.II.3.a.5) Impianti telefonici (Non sterilizzati)	€	277,694	277,565	(129)	0	277,694	0	0	129
10|0301|0300|0020	1.10.20.30.0|30.0|32.0|0.000	A.II.3.a.6) Impianti telefonici (Sterilizzati)	€	1,477	1,477	0	0	1,477	0	0	0
10|0301|0400|0010	1.10.20.30.0|40.0|40.0|0.000	A.II.3.a.7) Impianti di allarme e sicurezza (Non sterilizzati)	€	156,983	156,983	0	0	156,983	0	0	0
10|0301|0400|0020	1.10.20.30.0|40.0|42.0|0.000	A.II.3.a.8) Impianti di allarme e sicurezza (Sterilizzati)	€	58,929	124,260	65,331	0	58,929	0	0	65,331
10|0301|0500|0010	1.10.20.30.0|50.0|50.0|0.000	A.II.3.a.9) Altri impianti e macchinari specifici (Non sterilizzati)	€	292,961	292,961	0	0	292,961	0	0	0
10|0301|0500|0020	1.10.20.30.0|50.0|52.0|0.000	A.II.3.a.10) Altri impianti e macchinari specifici (Sterilizzati)	€	84,831	89,424	4,593	0	84,831	0	0	11,711
10|0301|0600|0010	1.10.20.30.0|60.0|60.0|0.000	A.II.3.a.11) Altri impiantee macchinari generici (Non sterilizzati)	€	25,612	25,612	0	0	25,612	0	0	0
10|0301|0600|0020	1.10.20.30.0|60.0|62.0|0.000	A.II.3.a.12) Altri impiantee macchinari generici (Sterilizzati)	€	5,981	5,981	0	0	5,981	0	0	0
10|0301|0700|0010	1.10.20.30.0|70.0|70.0|0.000	A.II.3.a.13) Altri impianti (Non sterilizzati)	€	0	0	0	0	0	0	0	0
10|0301|0700|0020	1.10.20.30.0|70.0|72.0|0.000	A.II.3.a.14) Altri impianti (Sterilizzati)	€	0	0	0	0	0	0	0	0
10|0302|0000|0000	**1.10.20.30.0|80.0|00.0|0.000**	**A.II.3.b) Fondo ammortamento impianti e macchinari.**	**€**	**1,858,064**	**1,886,055**	**27,991**	**0**	**1,858,064**	**0**

COD_COGE_NI	COD_COGE_NI_OLD	Descrizione		Valore netto al 31/12/2019	Valore netto al 31/12/2020	Variazione	Adeguamento valore a migliaia di euro (+/-)	Fondo ammortamento 31/12/2019	Giroconti per riclassifica saldi di apertura su nuovi conti SP (+/-)
10|0302|0201|0010	1.10.20.30.0|20.0|10.0|0.000	A.II.3.b.1) F.do amm. Impianti sanitari (Non sterilizzati)	€	16,134	16,124	0	0	16,124	0
10|0302|0201|0020	1.10.20.30.0|20.0|12.0|0.000	A.II.3.b.2) F.do amm. Impianti sanitari (Sterilizzati)	€	3,344	3,344	0	0	3,344	0
10|0302|0202|0010	1.10.20.30.0|20.0|20.0|0.000	A.II.3.b.3) F.do amm. Impianti elettrici ed idraulici (Non sterilizzati)	€	855,384	854,256	(1,128)	0	855,384	0
10|0302|0202|0020	1.10.20.30.0|20.0|22.0|0.000	A.II.3.b.4) F.do amm. Impianti elettrici ed idraulici (Sterilizzati)	€	145,839	367,814	21,975	0	145,839	0
10|0302|0300|0010	1.10.20.30.0|30.0|30.0|0.000	A.II.3.b.5) F.do amm. Impianti telefonici (Non sterilizzati)	€	276,862	277,420	558	0	276,862	0
10|0302|0300|0020	1.10.20.30.0|30.0|32.0|0.000	A.II.3.b.6) F.do amm. Impianti telefonici (Sterilizzati)	€	1,477	1,477	0	0	1,477	0
10|0302|0400|0010	1.10.20.30.0|40.0|40.0|0.000	A.II.3.b.7) F.do amm. Impianti di allarme e sicurezza (Non sterilizzati)	€	156,983	156,983	0	0	156,983	0
10|0302|0400|0020	1.10.20.30.0|40.0|42.0|0.000	A.II.3.b.8) F.do amm. Impianti di allarme e sicurezza (Sterilizzati)	€	34,130	41,538	7,408	0	34,130	0
10|0302|0500|0010	1.10.20.30.0|50.0|50.0|0.000	A.II.3.b.9) F.do amm. Altri impianti e macchinari specifici (Non sterilizzati)	€	290,701	291,610	909	0	290,701	0
10|0302|0500|0020	1.10.20.30.0|50.0|52.0|0.000	A.II.3.b.10) F.do amm. Altri impianti e macchinari specifici (Sterilizzati)	€	46,117	43,896	(2,221)	0	46,117	0
10|0302|0600|0010	1.10.20.30.0|60.0|60.0|0.000	A.II.3.b.11) F.do amm. Altri impiantie macchinari generici (Non sterilizzati)	€	25,612	25,612	0	0	25,612	0
10|0302|0600|0020	1.10.20.30.0|60.0|62.0|0.000	A.II.3.b.12) F.do amm. Altri impiantie macchinari generici (Sterilizzati)	€	5,491	5,981	490	0	5,491	0
10|0302|0700|0010	1.10.20.30.0|70.0|70.0|0.000	A.II.3.b.13) F.do amm. Altri impianti (Non sterilizzati)	€	0	0	0	0	0	0
10|0302|0700|0020	1.10.20.30.0|70.0|72.0|0.000	A.II.3.b.14) F.do amm. Altri impianti (Sterilizzati)	€	0	0	0	0	0	0

				Valore netto al 31/12/2019	Valore netto al 31/12/2020	Variazione
10|0400|0000|0000	1.10.20.40.0|00.0|00.0|0.000	**A.II.4 Attrezzature sanitarie e scientifiche**	**€**	**44,701**	**309,546**	**64,845**
10|0401|0000|0000	1.10.20.40.0|80.0|00.0|0.000	**A.II.4.a) Attrezzature sanitarie e scientifiche**	**€**	**723,277**	**763,862**	**40,585**

COD_COGE_NI	COD_COGE_NI_OLD	Descrizione		Valore netto al 31/12/2019	Valore netto al 31/12/2020	Variazione	Adeguamento valore a migliaia di euro (+/-)	Costo storico al 31/12/2019	Giroconti per riclassifica saldi di apertura su nuovi conti SP (+/-)	Rivalutazione es. preced.	Svalutazioni es. preced.
10|0401|0010|0010	1.10.20.40.0|80.0|10.0|0.000	A.II.4.a.1) Attrezzature sanitarie (Non sterilizzate)	€	541,327	519,730	(21,597)	0	541,327	0	0	0
10|0401|0010|0020	1.10.20.40.0|80.0|12.0|0.000	A.II.4.a.2) Attrezzature sanitarie (Sterilizzate)	€	181,950	244,132	62,182	0	181,950	0	0	0
10|0401|0020|0010	1.10.20.40.0|85.0|20.0|0.000	A.II.4.a.3) Beni per assistenza protesica (Non sterilizzate)	€	0	0	0	0	0	0	0	0

COD_COGE_NI	COD_COGE_NI_OLD	Ulteriori trasferimenti / aggiornamenti LR23/2015	Giroconti (+/-)	Rivalutazione monetaria dell'esercizio	Rivalutazione economica dell'esercizio	Svalutazione dell'esercizio	Acquisizioni dell'esercizio e costruzioni in economia	Manutenzioni incrementative	Incrementi da immobil. In corso terminate	Cessioni d'esercizio (valore contabile netto)
10|0101|0101|0010	1.10.20.10.0|0.0|10.0|0.000	0	0	0	0	0	0	0	0	0
10|0101|0101|0020	1.10.20.10.0|0.0|12.0|0.000	0	0	0	0	0	0	0	0	0
10|0101|0102|0010	1.10.20.10.0|0.0|20.0|0.000	0	0	0	0	0	0	0	0	0
10|0101|0102|0020	1.10.20.10.0|0.0|22.0|0.000	0	0	0	0	0	0	0	0	0
10|0101|0301|0010	1.10.20.10.0|3.0|30.0|0.000	0	0	0	0	0	0	0	0	0
10|0101|0301|0020	1.10.20.10.0|3.0|32.0|0.000	0	0	0	0	0	0	0	0	0
10|0101|0200|0000	**1.10.20.10.0|20.0|00.0|0.000**	**0**	**0**	**0**	**0**	**0**	**0**	**0**	**0**	**0**

COD_COGE_NI	COD_COGE_NI_OLD	Ulteriori trasferimenti / aggiornamenti LR23/2015	Giroconti (+/-)	Rivalutazione monetaria dell'esercizio	Rivalutazione economica dell'esercizio	Svalutazione dell'esercizio	Acquisizioni dell'esercizio e costruzioni in economia	Manutenzioni incrementative	Incrementi da immobil. In corso terminate	Cessioni d'esercizio (valore contabile netto)
10|0102|0201|0010	1.10.20.10.0|20.0|10.0|0.000	0	0	0	0	0	0	0	0	0
10|0102|0201|0020	1.10.20.10.0|20.0|12.0|0.000	0	0	0	0	0	0	0	0	0
10|0102|0202|0010	1.10.20.10.0|20.0|20.0|0.000	0	0	0	0	0	0	0	0	0
10|0102|0202|0020	1.10.20.10.0|20.0|22.0|0.000	0	0	0	0	0	0	0	0	0
10|0102|0301|0010	1.10.20.10.0|30.0|30.0|0.000	0	0	0	0	0	0	0	0	0
10|0102|0301|0020	1.10.20.10.0|30.0|32.0|0.000	0	0	0	0	0	0	0	0	0

10|0200|0000|0000	1.10.20.20.0|00.0|00.0|0.000	**A.II.2 Fabbricati**	**0**
10|0202|0100|0000	1.10.20.20.0|80.0|00.0|0.000	**A.II.2.a) Fabbricati non strumentali (disponibili)**	**211,464**
10|0202|0101|0000	1.10.20.20.0|80.0|10.0|0.000	**A.II.2.a.1) Fabbricati non strumentali (disponibili)**	**617,410**

COD_COGE_NI	COD_COGE_NI_OLD	Ulteriori trasferimenti / aggiornamenti LR23/2015	Giroconti (+/-)	Rivalutazione monetaria dell'esercizio	Rivalutazione economica dell'esercizio	Svalutazione dell'esercizio	Acquisizioni dell'esercizio e costruzioni in economia	Manutenzioni incrementative	Incrementi da immobil. In corso terminate	Cessioni d'esercizio (valore contabile netto)
10|0202|0101|0010	1.10.20.20.0|80.0|10.0|0.000	0	617,410	0	0	0	0	0	0	0
10|0202|0101|0020	1.10.20.20.0|80.0|12.0|0.000	0	0	0	0	0	0	0	0	0
10|0202|0101|0030	1.10.20.20.0|80.0|20.0|0.000	0	0	0	0	0	0	0	0	0
10|0202|0101|0040	1.10.20.20.0|80.0|22.0|0.000	0	0	0	0	0	0	0	0	0
10|0202|0102|0000	**1.10.20.20.0|80.0|20.0|0.000**	**0**	**406,006**	**0**	**18,522**					

COD_COGE_NI	COD_COGE_NI_OLD	Ulteriori trasferimenti / aggiornamenti LR23/2015	Giroconti (+/-)	Cessioni d'esercizio (storno fondo beni dismessi)	Ammortamenti dell'esercizio
10|0202|0102|0010	1.10.20.20.0|80.0|20.0|0.000	0	406,006	0	18,522
10|0202|0102|0020	1.10.20.20.0|80.0|22.0|0.000	0	0	0	0
10|0202|0102|0030	1.10.20.20.0|80.0|20.0|0.000	0	0	0	0
10|0202|0102|0040	1.10.20.20.0|80.0|22.0|0.000	0	0	0	0
10|0202|0200|0000	**1.10.20.20.0|90.0|00.0|0.000**	**0**	**(211,464)**		
10|0202|0201|0000	1.10.20.20.0|90.0|10.0|0.000	**0**	**(617,430)**	**0**	**0**	**0**	**0**	**2,371,914**	**0**

COD_COGE_NI	COD_COGE_NI_OLD	Ulteriori trasferimenti / aggiornamenti LR23/2015	Giroconti (+/-)	Rivalutazione monetaria dell'esercizio	Rivalutazione economica dell'esercizio	Svalutazione dell'esercizio	Acquisizioni dell'esercizio e costruzioni in economia	Manutenzioni incrementative	Incrementi da immobil. In corso terminate	Cessioni d'esercizio (valore contabile netto)
10|0202|0201|0010	1.10.20.20.0|90.0|10.0|0.000	0	(617,430)	0	0	0	0	0	0	0
10|0202|0201|0020	1.10.20.20.0|90.0|12.0|0.000	0	0	0	0	0	0	0	2,371,914	0
10|0202|0201|0030	1.10.20.20.0|90.0|20.0|0.000	0	0	0	0	0	0	0	0	0
10|0202|0201|0040	1.10.20.20.0|90.0|22.0|0.000	0	0	0	0	0	0	0	0	0
10|0202|0202|0000	**1.10.20.20.0|90.0|20.0|0.000**	**0**	**(406,006)**	**0**	**1,173,218**					

COD_COGE_NI	COD_COGE_NI_OLD	Ulteriori trasferimenti / aggiornamenti LR23/2015	Giroconti (+/-)	Cessioni d'esercizio (storno fondo beni dismessi)	Ammortamenti dell'esercizio
10|0202|0202|0010	1.10.20.20.0|90.0|20.0|0.000	0	(406,006)	0	318,648
10|0202|0202|0020	1.10.20.20.0|90.0|22.0|0.000	0	0	0	852,687
10|0202|0202|0030	1.10.20.20.0|90.0|20.0|0.000	0	0	0	1,883
10|0202|0202|0040	1.10.20.20.0|90.0|22.0|0.000	0	0	0	0

10|0300|0000|0000	1.10.20.30.0|00.0|00.0|0.000	**A.II.3 Impianti e macchinari.**	**0**
10|0301|0000|0000	1.10.20.30.0|00.0|00.0|0.000	**A.II.3.a) Impianti e macchinari.**	**0**	**0**	**0**	**0**	**0**	**77,042**	**0**	**0**	**8,375**

COD_COGE_NI	COD_COGE_NI_OLD	Ulteriori trasferimenti / aggiornamenti LR23/2015	Giroconti (+/-)	Rivalutazione monetaria dell'esercizio	Rivalutazione economica dell'esercizio	Svalutazione dell'esercizio	Acquisizioni dell'esercizio e costruzioni in economia	Manutenzioni incrementative	Incrementi da immobil. In corso terminate	Cessioni d'esercizio (valore contabile netto)
10|0301|0101|0010	1.10.20.30.0|10.0|10.0|0.000	0	0	0	0	0	0	0	0	0
10|0301|0101|0020	1.10.20.30.0|10.0|12.0|0.000	0	0	0	0	0	0	0	0	0
10|0301|0102|0010	1.10.20.30.0|20.0|10.0|0.000	0	0	0	0	0	0	0	0	1,128
10|0301|0102|0020	1.10.20.30.0|20.0|22.0|0.000	0	0	0	0	0	0	0	0	0
10|0301|0300|0010	1.10.20.30.0|30.0|30.0|0.000	0	0	0	0	0	0	0	0	129
10|0301|0300|0020	1.10.20.30.0|30.0|32.0|0.000	0	0	0	0	0	0	0	0	0
10|0301|0400|0010	1.10.20.30.0|40.0|40.0|0.000	0	0	0	0	0	0	0	0	0
10|0301|0400|0020	1.10.20.30.0|40.0|42.0|0.000	0	0	0	0	0	0	0	65,331	0
10|0301|0500|0010	1.10.20.30.0|50.0|50.0|0.000	0	0	0	0	0	0	0	0	0
10|0301|0500|0020	1.10.20.30.0|50.0|52.0|0.000	0	0	0	0	0	11,711	0	0	7,118
10|0301|0600|0010	1.10.20.30.0|60.0|60.0|0.000	0	0	0	0	0	0	0	0	0
10|0301|0600|0020	1.10.20.30.0|60.0|62.0|0.000	0	0	0	0	0	0	0	0	0
10|0301|0700|0010	1.10.20.30.0|70.0|70.0|0.000	0	0	0	0	0	0	0	0	0
10|0301|0700|0020	1.10.20.30.0|70.0|72.0|0.000	0	0	0	0	0	0	0	0	0
10|0302|0000|0000	**1.10.20.30.0|80.0|00.0|0.000**	**0**	**0**	**8,375**	**36,366**					

COD_COGE_NI	COD_COGE_NI_OLD	Ulteriori trasferimenti / aggiornamenti LR23/2015	Giroconti (+/-)	Cessioni d'esercizio (storno fondo beni dismessi)	Ammortamenti dell'esercizio
10|0302|0201|0010	1.10.20.30.0|20.0|10.0|0.000	0	0	0	0
10|0302|0201|0020	1.10.20.30.0|20.0|12.0|0.000	0	0	0	0
10|0302|0202|0010	1.10.20.30.0|20.0|20.0|0.000	0	0	1,128	0
10|0302|0202|0020	1.10.20.30.0|20.0|22.0|0.000	0	0	0	21,975
10|0302|0300|0010	1.10.20.30.0|30.0|30.0|0.000	0	0	129	687
10|0302|0300|0020	1.10.20.30.0|30.0|32.0|0.000	0	0	0	0
10|0302|0400|0010	1.10.20.30.0|40.0|40.0|0.000	0	0	0	0
10|0302|0400|0020	1.10.20.30.0|40.0|42.0|0.000	0	0	0	7,408
10|0302|0500|0010	1.10.20.30.0|50.0|50.0|0.000	0	0	0	909
10|0302|0500|0020	1.10.20.30.0|50.0|52.0|0.000	0	0	7,118	4,897
10|0302|0600|0010	1.10.20.30.0|60.0|60.0|0.000	0	0	0	0
10|0302|0600|0020	1.10.20.30.0|60.0|62.0|0.000	0	0	0	490
10|0302|0700|0010	1.10.20.30.0|70.0|70.0|0.000	0	0	0	0
10|0302|0700|0020	1.10.20.30.0|70.0|72.0|0.000	0	0	0	0

10|0400|0000|0000	1.10.20.40.0|00.0|00.0|0.000	**A.II.4 Attrezzature sanitarie e scientifiche**	**0**
10|0401|0000|0000	1.10.20.40.0|80.0|00.0|0.000	**A.II.4.a) Attrezzature sanitarie e scientifiche**	**0**	**0**	**0**	**0**	**0**	**76,057**	**0**	**0**	**35,472**

| COD_COGE_NI | COD_COGE_NI_OLD | Ulteriori trasferimenti / aggiornamenti LR23/2015 | Giroconti (+/-) | Rivalutazione monetaria dell'esercizio | Rivalutazione economica dell'esercizio | Svalutazione dell'esercizio | Acquisizioni dell'esercizio e costruzioni in economia | Manutenzioni incrementative | Incrementi da immobil.

| | | |

| | | |

2220000000	1.10.30.20.020.000.00.000	**A.III.2.b) Altri Titoli**	€	0	0	0	0	0	0	0	0	0	0	0	0	0	0	0	0	0	0

COD_COGE_NI	COD_COGE_NI_OLD	Descrizione		Valore netto al 31/12/2019	Valore netto al 31/12/2020	Variazione	Adeguamento valori a migliaia di euro (+/-)	Costo storico al 31/12/2019	Giroconti per riclassifica saldi di apertura su nuovi conti SP (+/-)	Rivalutazione es. preced.	Svalutazioni es. preced.	Valore iniziale	Utilizzi trasferimenti / aggiornamenti LR23/2015	Giroconti (+/-)	Rivalutazione dell'esercizio	Svalutazione dell'esercizio	Acquisizioni dell'esercizio e conferimenti	Cessioni d'esercizio (valore contabile netto)	Valore contabile
1080202010000	1.10.30.20.020.010.00.000	A.III.2.b.1) Titoli di Stato	€	0	0	0	0	0	0	0	0	0	0	0	0	0	0	0	0
1080202020000	1.10.30.20.020.020.00.000	A.III.2.b.2) Altre Obbligazioni	€	0	0	0	0	0	0	0	0	0	0	0	0	0	0	0	0
1080202030000	1.10.30.20.020.030.00.000	A.III.2.b.3) Titoli azionari quotati in Borsa	€	0	0	0	0	0	0	0	0	0	0	0	0	0	0	0	0
1080202040000	1.10.30.20.020.040.00.000	A.III.2.b.4) Titoli diversi	€	0	0	0	0	0	0	0	0	0	0	0	0	0	0	0	0

3000000000000	1.20.00.00.000.000.00.000	**B) ATTIVO CIRCOLANTE**	€	**154,974,346**	**133,604,940**	**(21,369,406)**

				Valore netto al 31/12/2019	Valore netto al 31/12/2020	Variazione
2010000000000	1.20.10.00.000.000.00.000	**B.I. Rimanenze**	€	**90,839**	**443,572**	*352,732*

2010100000000	1.20.10.10.000.000.00.000	**B.I.1 Rimanenze di materiale sanitario**	€	**5,876**	**291,847**	**285,971**	0	**5,876**	0	0	**18,875,391**	0	0	0	**18,589,420**	**291,847**	0	0			

COD_COGE_NI	COD_COGE_NI_OLD	Descrizione		Valore netto al 31/12/2019	Valore netto al 31/12/2020	Variazione	Adeguamento valori a migliaia di euro (+/-)	Rimanenze iniziali (al netto Fdo Svalut. Magazzino)	Giroconti per riclassifica saldi di apertura su nuovi conti SP (+/-)	Giroconti e Riclassificazioni (+/-)	Acquisti d'esercizio	Utilizzi / Decrementi del F.do Svalutazione Magazzino	Utilizzi trasferimenti / aggiornamenti	Incrementi del F.do Svalutazione Magazzino	Consumi d'esercizio	Rimanenze finali (al netto F.do Svalut. Magazzino)	di cui Rim. Fin. presso terzi per distribuzione per nome e per	di cui Rim. Finali di reparto
2010101010000	1.20.10.10.010.010.01.000	B.I.1.a) Farmaceutici: Specialità Mediciniali (File F compreso HCV)	€					0										
2010101010010	1.20.10.10.010.010.01.050	B.I.1.b) Farmaceutici: Specialità Mediciniali (File F escluso HCV)	€	0	0	0	0	0	0	0	0	0	0	0	0	0	0	0
2010101010020	1.20.10.10.010.010.01.070	B.I.1.c) Farmaceutici: Specialità Mediciniali (HCV)	€	0	0	0	0	0	0	0	0	0	0	0	0	0	0	0
2010101010030	1.20.10.10.010.010.02.000	B.I.1.d) Farmaceutici: Specialità Mediciniali (altro: farmaci ospedalieri)	€	0	0	0	0	0	0	0	0	0	0	0	0	0	0	0
2010101010040	1.20.10.10.010.020.00.000	B.I.1.e) Farmaceutici: Specialità Mediciniali (Doppio Canale ex Nota CUF 37)	€	0	0	0	0	0	0	0	18,061,168	0	0	0	18,061,168	0	0	0
2010101010050	1.20.10.10.010.030.00.000	B.I.1.f) Farmaceutici: Specialità Mediciniali (Primo Ciclo terapeutico D.G.R. 1024/602)	€	0	0	0	0	0	0	0	0	0	0	0	0	0	0	0
2010101010060	1.20.10.10.010.810.00.000	B.I.1.g) Farmaceutici: Specialità Mediciniali da Asl/Ao/Fondazioni della Regione	€	0	0	0	0	0	0	0	0	0	0	0	0	0	0	0
2010101010070	1.20.10.10.010.820.00.000	B.I.1.h) Farmaceutici: Specialità Mediciniali (Doppio Canale ex Nota CUF 37) da Asl/Ao/Fondazioni della Regione	€	0	0	0	0	0	0	0	0	0	0	0	0	0	0	0
2010101010080	1.20.10.10.020.010.00.000	B.I.1.i) Farmaceutici: Ossigeno	€	0	0	0	0	0	0	0	0	0	0	0	0	0	0	0
2010101010090	1.20.10.10.020.020.00.000	B.I.1.l) Farmaceutici: Ossigeno (Doppio Canale)	€	0	0	0	0	0	0	0	0	0	0	0	0	0	0	0
2010101010100	1.20.10.10.020.810.00.000	B.I.1.m) Farmaceutici: Ossigeno da AsI/Ao/Fondazioni della Regione	€	0	0	0	0	0	0	0	0	0	0	0	0	0	0	0
2010101010110	1.20.10.10.020.820.00.000	B.I.1.n) Farmaceutici: Ossigeno (Doppio Canale) da AsI/Ao/Fondazioni della Regione	€	0	0	0	0	0	0	0	0	0	0	0	0	0	0	0
2010101010120	1.20.10.10.025.010.00.000	B.I.1.o) Farmaceutici: Specialità Mediciniali SENZA AIC	€	0	0	0	0	0	0	0	0	0	0	0	0	0	0	0
2010101010130	1.20.10.10.025.020.00.000	B.I.1.p) Farmaceutici: Galenici e altri medicinali SENZA AIC	€	0	0	0	0	0	0	0	0	0	0	0	0	0	0	0
2010101010140	1.20.10.10.025.030.00.000	B.I.1.q) Farmaceutici: Ossigeno e gas medicali SENZA AIC	€	0	0	0	0	0	0	0	0	0	0	0	0	0	0	0
2010101010150	1.20.10.10.030.010.00.000	B.I.1.r) Emoderivati	€	0	0	0	0	0	0	0	0	0	0	0	0	0	0	0
2010101010160	1.20.10.10.030.012.00.000	B.I.1.s) Emoderivati da Privati [SOLAMENTE OVE GESTITI NELL'AMBITO DEL CONSORZIO INTERREGIONALE]	€	0	0	0	0	0	0	0	0	0	0	0	0	0	0	0
2010101010170	1.20.10.10.030.020.00.000	B.I.1.t) Emoderivati (Doppio Canale ex Nota CUF 37)	€	0	0	0	0	0	0	0	0	0	0	0	0	0	0	0
2010101010180	1.20.10.10.030.810.00.000	B.I.1.u) Emoderivati da AsI/Ao/Fondazioni della Regione [ESCLUSI EMODERIVATI GESTITI VIA CONSORZIO INTERREGIONALE]	€	0	0	0	0	0	0	0	0	0	0	0	0	0	0	0
2010101010190	1.20.10.10.030.812.00.000	B.I.1.v) Emoderivati da AsI/Ao/Fondazioni della Regione [SOLAMENTE OVE GESTITI NELL'AMBITO DEL CONSORZIO INTERREGIONALE]	€	0	0	0	0	0	0	0	0	0	0	0	0	0	0	0
2010101010200	1.20.10.10.030.815.00.000	B.I.1.z) Emoderivati da Az. Pubbliche Extraregione [SOLAMENTE OVE GESTITI NELL'AMBITO DEL CONSORZIO INTERREGIONALE]	€	0	0	0	0	0	0	0	0	0	0	0	0	0	0	0
2010101010210	1.20.10.10.030.820.00.000	B.I.1.aa) Emoderivati (Doppio Canale ex Nota CUF 37) da AsI/Ao/Fondazioni della Regione	€	0	0	0	0	0	0	0	0	0	0	0	0	0	0	0
2010101010220	1.20.10.10.030.900.00.000	B.I.1.ab) Emoderivati di produzione regionale	€	0	0	0	0	0	0	0	0	0	0	0	0	0	0	0
2010101040010	1.20.10.10.040.010.00.000	B.I.1.ac) Prodotti dietetici	€	0	0	0	0	0	0	0	0	0	0	0	0	0	0	0
2010101030010	1.20.10.10.050.010.00.000	B.I.1.ad) Dispositivi medico diagnostici in vitro: Materiali diagnostici - Cnd: W	€	533	251,327	250,794	0	533	0	0	595,184	0	0	0	344,390	251,327	0	0
2010101030020	1.20.10.10.050.020.00.000	B.I.1.ae) Dispositivi medici: Materiali diagnostici (materiale per apparecchiature sanitarie e relativi componenti.) Cnd: Z	€	0	0	0	0	0	0	0	2,637	0	0	0	2,637	0	0	0
2010101030010	1.20.10.10.050.030.00.000	B.I.1.af) Prodotti chimici: Materiali diagnostici (senza Cnd)	€	341	943	602	0	341	0	0	52,174	0	0	0	51,572	943	0	0
2010101030030	1.20.10.10.060.010.00.000	B.I.1.ag) Dispositivi medici: Presidi chirurgici e materiali sanitari - Cnd: A; B; D; G; H; K; L; M; N.; Q; R; S; T; U; V; Y	€	4,339	24,104	19,765	0	4,339	0	0	54,338	0	0	0	34,573	24,104	0	0
2010101030040	1.20.10.10.060.020.00.000	B.I.1.ah) Dispositivi per appar. Cardiocircolatorio Cnd: C	€	0	0	0	0	0	0	0	1,424	0	0	0	1,424	0	0	0
2010101030050	1.20.10.10.060.030.00.000	B.I.1.ai) Dispositivi medici con repertorio e senza CND (tipo Z, Id)	€	0	0	0	0	0	0	0	0	0	0	0	0	0	0	0
2010101030060	1.20.10.10.060.040.00.000	B.I.1.aj) Dispositivi medici non registrati in Italia (senza repertorio e con CND assimilabile)	€	0	0	0	0	0	0	0	0	0	0	0	0	0	0	0
2010101070020	1.20.10.10.070.010.00.000	B.I.1.am) Materiale chirurgico e prodotti per uso veterinario	€	663	634	(29)	0	663	0	0	64,765	0	0	0	64,794	634	0	0
2010101030070	1.20.10.10.080.010.00.000	B.I.1.an) Materiali protesici (c.d. protesica "Maggiore") [compilazione ASL] - Cnd: Y	€	0	0	0	0	0	0	0	0	0	0	0	0	0	0	0
2010101030080	1.20.10.10.080.020.00.000	B.I.1.ap) Materiali protesici (c.d. protesica "Minore") [compilazione ASL] - Cnd: T04	€	0	0	0	0	0	0	0	0	0	0	0	0	0	0	0
2010101030090	1.20.10.10.080.030.00.000	B.I.1.aq) Dispositivi medici impiantabili attivi: Materiali protesici (endoprotesi) (compilazione AO-Inrca) - Cnd: J	€	0	0	0	0	0	0	0	0	0	0	0	0	0	0	0
2010101030100	1.20.10.10.080.040.00.000	B.I.1.ar) Dispositivi medici: Materiali protesici (endoprotesi non attive) [compilazione AO-Inrca] - Cnd: P	€	0	0	0	0	0	0	0	0	0	0	0	0	0	0	0
2010101030110	1.20.10.10.090.010.00.000	B.I.1.as) Dispositivi medici: Materiali per emodialisi - Cnd: F	€	0	0	0	0	0	0	0	0	0	0	0	0	0	0	0
2010101050010	1.20.10.10.300.010.00.000	B.I.1.at) Materiali per la profilassi igienico-sanitari: sieri	€	0	0	0	0	0	0	0	0	0	0	0	0	0	0	0
2010101050020	1.20.10.10.300.020.00.000	B.I.1.au) Materiali per la profilassi igienico-sanitari: vaccini	€	0	0	0	0	0	0	0	0	0	0	0	0	0	0	0
2010101070010	1.20.10.10.320.010.00.000	B.I.1.av) Prodotti farmaceutici per uso veterinario	€	0	0	0	0	0	0	0	17,881	0	0	0	17,881	0	0	0
2010101020010	1.20.10.10.330.010.00.000	B.I.1.aw) Sangue ed emocomponenti	€	0	0	0	0	0	0	0	0	0	0	0	0	0	0	0
2010101020020	1.20.10.10.330.800.00.000	B.I.1.ba) Sangue ed emocomponenti acquistati Extraregione	€	0	0	0	0	0	0	0	0	0	0	0	0	0	0	0
2010101020030	1.20.10.10.330.810.00.000	B.I.1.bb) Sangue ed emocomponenti da AsI/Ao/Fondazioni della Regione	€	0	0	0	0	0	0	0	0	0	0	0	0	0	0	0
2010101080010	1.20.10.10.800.010.00.000	B.I.1.bc) Altri beni e prodotti sanitari (PRODOTTI SENZA REPERTORIO E/O CND)	€	0	14,839	14,839	0	0	0	0	25,820	0	0	0	10,981	14,839	0	0
2010101080020	1.20.10.10.800.810.00.000	B.I.1.bd) Altri beni e prodotti sanitari (escluso Specialità mediciniali, ossigeno, emoderivati e sangue) da AsI/Ao/Fondazioni della Regione	€	0	0	0	0	0	0	0	0	0	0	0	0	0	0	0
2010101090000	1.20.10.10.900.010.00.000	**B.I.1.) Acconti su forniture materiale sanitario**	€	0	0	0	0	0								0		

2010200000000	1.20.10.20.000.000.00.000	**B.I.2 Rimanenze di materiale non sanitario**	€	**84,943**	**351,725**	**66,782**	0	**84,943**	0	0	**457,227**	0	0	0	**390,445**	**151,725**	0	0			

COD_COGE_NI	COD_COGE_NI_OLD	Descrizione		Valore netto al 31/12/2019	Valore netto al 31/12/2020	Variazione	Adeguamento valori a migliaia di euro (+/-)	Rimanenze iniziali (al netto Fdo Svalut. Magazzino)	Giroconti per riclassifica saldi di apertura su nuovi conti SP (+/-)	Giroconti e Riclassificazioni (+/-)	Acquisti d'esercizio	Utilizzi / Decrementi del F.do Svalutazione Magazzino	Utilizzi trasferimenti / aggiornamenti	Incrementi del F.do Svalutazione Magazzino	Consumi d'esercizio	Rimanenze finali (al netto F.do Svalut. Magazzino)	di cui Rim. Fin. presso terzi per distribuzione per nome e per	di cui Rim. Finali di reparto
2010201000000	1.20.10.20.020.010.00.000	B.I.2.a) Prodotti alimentari	€	238	347	110	0	231	0	0	2,181	0	0	0	2,005	347	0	0
2010202000000	1.20.10.20.020.020.00.000	B.I.2.b) Materiale di guardaroba, di pulizia e di convivenza in genere	€	8,726	49,560	40,834	0	8,726	0	0	162,223	0	0	0	121,389	49,560	0	0
2010203010000	1.20.10.20.020.030.00.000	B.I.2.c) Carburanti e lubrificanti	€	0	0	0	0	0	0	0	119,925	0	0	0	119,925	0	0	0
2010203020000	1.20.10.20.020.040.00.000	B.I.2.d) Combustibili	€	0	0	0	0	0	0	0	0	0	0	0	0	0	0	0
2010204010000	1.20.10.20.020.050.00.000	B.I.2.e) Cancelleria e stampati	€	56,137	65,391	9,254	0	56,137	0	0	92,430	0	0	0	83,176	65,391	0	0
2010204020000	1.20.10.20.020.060.00.000	B.I.2.f) Supporti informatici e materiale per EDP	€	0	0	0	0	0	0	0	0	0	0	0	0	0	0	0
2010205010000	1.20.10.20.020.070.00.000	B.I.2.g) Materiale per manutenzioni e riparazioni immobili	€	0	0	0	0	0	0	0	0	0	0	0	0	0	0	0
2010205020000	1.20.10.20.020.080.00.000	B.I.2.h) Materiale per manutenzioni e riparazioni mobili e macchine	€	0	0	0	0	0	0	0	0	0	0	0	0	0	0	0
2010205030000	1.20.10.20.020.090.00.000	B.I.2.g) Materiale per manutenzioni e riparazioni attrezzature tecnico scientifico sanitarie	€	0	0	0	0	0	0	0	0	0	0	0	0	0	0	0
2010205040000	1.20.10.20.020.100.00.000	B.I.2.h) Materiale per manutenzioni e riparazioni attrezzature tecnico economali	€	0	0	0	0	0	0	0	14,485	0	0	0	14,485	0	0	0
2010205050000	1.20.10.20.020.110.00.000	B.I.2.i) Materiale per manutenzioni e riparazioni automezzi (sanitari e non)	€	0	0	0	0	0	0	0	0	0	0	0	0	0	0	0
2010205060000	1.20.10.20.020.120.00.000	B.I.2.l) Materiale per manutenzioni e riparazioni - Altro	€	0	0	0	0	0	0	0	0	0	0	0	0	0	0	0
2010206010000	1.20.10.20.020.130.00.000	B.I.2.m) Altri beni non sanitari	€	19,849	36,427	16,578	0	19,849	0	0	65,983	0	0	0	49,405	36,427	0	0
2010206020000	1.20.10.20.020.140.00.000	B.I.2.n) Altri beni non sanitari da AsI/AO della Regione	€	0	0	0	0	0	0	0	0	0	0	0	0	0	0	0
2010207000000	1.20.10.20.030.010.00.000	**B.I.2.o) Acconti su forniture materiale non sanitario**	€	0	0	0	0	0								0		

				Valore netto al 31/12/2019	Valore netto al 31/12/2020	Variazione
2020000000000	1.20.20.00.000.000.00.000	**B.II. Crediti**	€	**99,780,846**	**94,353,283**	*(5,427,563)*

2020100000000	1.20.20.10.000.000.00.000	**B.II.1) Crediti v/Stato**	€	**43,353**	**43,353**	0	0	**109,694**	0	0	0	0	0	0	**109,694**	0	**66,340**	0	0	0	**66,341**	**109,694**	0	0	0	0	**43,353**	0	0

COD_COGE_NI	COD_COGE_NI_OLD	Descrizione		Valore netto al 31/12/2019	Valore netto al 31/12/2020	Variazione	Adeguamento valori a migliaia di euro (+/-)	Valore iniziale LORDO al 31/12/2019	Incrementi dell'esercizio: Giroconti per riclassifica saldi di apertura su nuovi conti SP (+/-)	Incrementi dell'esercizio: Giroconti crediti es. preced. (riclassific. e rettifiche)(+/-)	Incrementi dell'esercizio: Incrementi dell'esercizio	Decrementi dell'esercizio: Decrementi per valori sorti in es. precedenti	Utilizzi trasferimenti / aggiornamenti LR23/2015	Decrementi dell'esercizio: Decrementi per valori sorti nell'esercizio	Valore finale LORDO al 31/12/2020	Di cui Fatture da emettere	Fondo svalutazione crediti al 31/12/2019	Adeguamento valori fondo a migliaia di euro (+/-)	Utilizzo del fondo	Accantonamenti o altri fondo	Fondo svalutazione crediti al 31/12/2020	VALORE NOMINALE DEI CREDITI AL 31/12/2020 PER ANNO DI FORMAZIONE: Anno X-4 e precedenti	Anno X-3	Anno X-2	Anno X-1	Anno X	VALORE NETTO DEI CREDITI AL 31/12/2020 PER SCADENZA: Entro 12 mesi	Tra 1 e 5 anni	Oltre 5 anni
2020101000000	1.20.20.10.010.000.00.000	B.II.1.a) Crediti v/Stato per spesa corrente - FSN indistinto	€	0	0	0	0	0	0	0	0	0	0	0	0	0	0	0	0	0	0	0	0	0	0	0	0	0	0
2020102000000	1.20.20.10.015.000.00.000	B.II.1.b) Crediti v/Stato per spesa corrente - FSN vincolato	€	0	0	0	0	0	0	0	0	0	0	0	0	0	0	0	0	0	0	0	0	0	0	0	0	0	0
2020103000000	1.20.20.10.020.000.00.000	B.II.1.c) Crediti v/Stato per mobilità attiva extraregionale	€	0	0	0	0	0	0	0	0	0	0	0	0	0	0	0	0	0	0	0	0	0	0	0	0	0	0
2020103010000	1.20.20.10.020.010.00.000	B.II.1.c.1) Crediti v/Stato per mobilità attiva extraregionale pubblica	€	0	0	0	0	0	0	0	0	0	0	0	0	0	0	0	0	0	0	0	0	0	0	0	0	0	0
2020103020000	1.20.20.10.020.020.00.000	B.II.1.c.2) Crediti v/Stato per mobilità attiva extraregionale privata	€	0	0	0	0	0	0	0	0	0	0	0	0	0	0	0	0	0	0	0	0	0	0	0	0	0	0
2020104000000	1.20.20.10.025.000.00.000	B.II.1.d) Crediti v/Stato per mobilità attiva internazionale	€	0	0	0	0	0	0	0	0	0	0	0	0	0	0	0	0	0	0	0	0	0	0	0	0	0	0
2020105000000	1.20.20.10.030.000.00.000	B.II.1.e) Crediti v/Stato per acconto quota fabbisogno sanitario regionale standard	€	0	0	0	0	0	0	0	0	0	0	0	0	0	0	0	0	0	0	0	0	0	0	0	0	0	0
2020106000000	1.20.20.10.035.000.00.000	B.II.1.f) Crediti v/Stato per finanziamento sanitario aggiuntivo corrente	€	0	0	0	0	0	0	0	0	0	0	0	0	0	0	0	0	0	0	0	0	0	0	0	0	0	0
2020107000000	1.20.20.10.040.000.00.000	B.II.1.g) Crediti v/Stato per spesa corrente - altro	€	42,403	42,403	0	0	108,744	0	0	0	0	0	0	108,744	0	66,341	0	0	0	66,341	108,744	0	0	0	0	42,403	0	0
2020108000000	1.20.20.10.041.000.00.000	B.II.1.h) Crediti v/Stato per spesa corrente per STP (ex D.lgs. 286/98)	€	0	0	0	0	0	0	0	0	0	0	0	0	0	0	0	0	0	0	0	0	0	0	0	0	0	0
2020109000000	1.20.20.10.045.000.00.000	B.II.1.i) Crediti v/Stato per finanziamenti per investimenti	€	0	0	0	0	0	0	0	0	0	0	0	0	0	0	0	0	0	0	0	0	0	0	0	0	0	0
2020110000000	1.20.20.10.050.000.00.000	B.II.1.j) Crediti v/Stato per ricerca	€	0	0	0	0	0	0	0	0	0	0	0	0	0	0	0	0	0	0	0	0	0	0	0	0	0	0
2020110010000	1.20.20.10.050.010.00.000	B.II.1.j.1) Crediti v/Stato per ricerca corrente - Ministero della Salute	€	0	0	0	0	0	0	0	0	0	0	0	0	0	0	0	0	0	0	0	0	0	0	0	0	0	0
2020110020000	1.20.20.10.050.020.00.000	B.II.1.j.2) Crediti v/Stato per ricerca finalizzata - Ministero della Salute	€	0	0	0	0	0	0	0	0	0	0	0	0	0	0	0	0	0	0	0	0	0	0	0	0	0	0
2020110030000	1.20.20.10.050.030.00.000	B.II.1.j.3) Crediti v/Stato per ricerca - altre Amministrazioni centrali	€	0	0	0	0	0	0	0	0	0	0	0	0	0	0	0	0	0	0	0	0	0	0	0	0	0	0
2020110040000	1.20.20.10.050.040.00.000	B.II.1.j.4) Crediti v/Stato per ricerca - finanziamenti per investimenti	€	0	0	0	0	0	0	0	0	0	0	0	0	0	0	0	0	0	0	0	0	0	0	0	0	0	0
2020111000000	1.20.20.10.090.000.00.000	B.II.1.k) Crediti v/prefetture	€	950	950	0	0	950	0	0	0	0	0	0	950	0	0	0	0	0	0	950	0	0	0	0	950	0	0

524

| | | |

| | | |

COD_COGE_NI	COD_COGE_NI_OLD	Descrizione		Valore netto al 31/12/2019	Valore netto al 31/12/2020	Variazione	Adeguamento valori a migliaia di euro (+/-)	Consistenza iniziale	Giroconti per riclassifica saldi di apertura su nuovi conti SP (+/-)	Accantonamenti d'esercizio	Riclassifiche d'esercizio (+/-)	Utilizzi d'esercizio	Ulteriori trasferimenti / aggiornamenti LR23/2015	Consistenza finale
6020100000000000	3.20.20.10.000.0000.00.000	B.II.1) Fondo rischi per cause civili ed oneri processuali	€	344,567	314,667	(29,900)	0	344,567	0	0	(29,900)	0	0	314,667
6020200000000000	3.20.20.20.000.0000.00.000	B.II.2) Fondo rischi per occorrenzio so personale dipendente	€	631,269	659,638	28,369	0	631,269	0	0	29,900	1,531	0	659,638
6020300000000000	3.20.20.30.000.0000.00.000	B.II.3) Fondo rischi connessi all'acquisto di prestazioni sanitarie da privato	€	68,258	127,983	59,725	0	68,258	0	59,725	0	0	0	127,983
6020400000000000	3.20.20.40.000.0000.00.000	B.II.4) Fondo rischi per co pertura diretta dei rischi (autoassicurazione)	€	450,000	450,000	0	0	450,000	0	0	0	0	0	450,000
6020500000000000	3.20.20.41.000.0000.00.000	B.II.5) Fondo rischi per franchigia assicurativa	€	0	0	0	0	0	0	0	0	0	0	0
6020600000000000	3.20.20.42.000.0000.00.000	B.II.6) Fondo rischi per interessi di mora	€	0	0	0	0	0	0	0	0	0	0	0
6020700000000000	3.20.20.50.000.0000.00.000	B.II.7) Altri fondi rischi	€	20,000	20,000	0	0	20,000	0	0	0	0	0	20,000
6030000000000000	3.20.30.00.000.0000.00.000	**B.III) Fondi da distribuire**	€	**0**	**0**	*0*	**0**	**0**	**0**	**0**	**0**	**0**	**0**	**0**
6040000000000000	3.20.40.00.000.0000.00.000	**B.IV) Quote inutilizzate contributi**	€	**22,826,751**	**25,619,318**	**2,792,567**	**0**	**22,826,751**	**0**	**8,633,925**	**484,056**	**6,325,409**	**0**	**25,619,318**

COD_COGE_NI	COD_COGE_NI_OLD	Descrizione		Valore netto al 31/12/2019	Valore netto al 31/12/2020	Variazione	Adeguamento valori a migliaia di euro (+/-)	Consistenza iniziale	Giroconti per riclassifica saldi di apertura su nuovi conti SP (+/-)	Accantonamenti d'esercizio	Riclassifiche d'esercizio (+/-)	Utilizzi d'esercizio	Ulteriori trasferimenti / aggiornamenti LR23/2015	Consistenza finale
6040100000000000	3.20.40.05.000.0000.00.000	B.IV.1) Quote inutilizzate contributi da Regione o Prov. Aut. per quota F.S. indistinto finalizzato	€	0	100,000	100,000	0	0	0	100,000	0	0	0	100,000
6040200000000000	3.20.40.10.000.0000.00.000	B.IV.2) Quote inutilizzate contributi da Regione o Prov. Aut. per quota F.S. vincolato	€	13,297,031	12,264,871	(1,032,160)	0	13,297,031	0	989,900	(135,518)	1,906,542	0	12,264,871
6040201000000	3.20.40.10.010.0000.00.000	B.IV.2.1) Quote inutilizzate contributi da Regione o Prov. Aut. per quota F.S. indistinto	€	13,070,701	12,205,871	(864,830)	0	13,070,701	0	989,900	0	1,854,730	0	12,205,871
6040202000000	3.20.40.10.020.0000.00.000	B.IV.2.2) Quote inutilizzate contributi da Regione o Prov. Aut. per quota F.S. vincolato	€	226,330	59,000	(367,330)	0	226,330	0	0	(135,518)	51,812	0	59,000
6040203000000	3.20.40.10.030.0000.00.000	B.IV.2.3) Quote inutilizzate contributi vincolati dell'esercizio da Asl/Ao/Fondazioni per quota FSR Indistinto	€	0	0	0	0	0	0	0	0	0	0	0
6040204000000	3.20.40.10.040.0000.00.000	B.IV.2.4) Quote inutilizzate contributi vincolati dell'esercizio da Asl/Ao/Fondazioni per quota FSR Vincolato	€	0	0	0	0	0	0	0	0	0	0	0
6040300000000000	3.20.40.20.000.0000.00.000	B.IV.3) Quote inutilizzate contributi vincolati da soggetti pubblici (extra fondo)	€	9,342,285	13,254,447	3,912,162	0	9,342,285	0	7,543,025	788,003	4,418,866	0	13,254,447
6040400000000000	3.20.40.30.000.0000.00.000	B.IV.4) Quote inutilizzate contributi per ricerca	€	0	0	0	0	0	0	0	0	0	0	0
6040401000000	3.20.40.30.010.0000.00.000	B.IV.4.1) Quote inutilizzate contributi vincolati dell'esercizio per ricerca da Ministero	€	0	0	0	0	0	0	0	0	0	0	0
6040402000000	3.20.40.30.020.0000.00.000	B.IV.4.2) Quote inutilizzate contributi vincolati dell'esercizio per ricerca da Regione	€	0	0	0	0	0	0	0	0	0	0	0
6040403000000	3.20.40.30.030.0000.00.000	B.IV.4.3) Quote inutilizzate contributi vincolati dell'esercizio per ricerca da Asl/Ao/Fondazioni	€	0	0	0	0	0	0	0	0	0	0	0
6040404000000	3.20.40.30.040.0000.00.000	B.IV.4.4) Quote inutilizzate contributi vincolati dell'esercizio per ricerca da altri Enti Pubblici	€	0	0	0	0	0	0	0	0	0	0	0
6040405000000	3.20.40.30.050.0000.00.000	B.IV.4.5) Quote inutilizzate contributi vincolati dell'esercizio per ricerca da privati	€	0	0	0	0	0	0	0	0	0	0	0
6040500000000000	3.20.40.40.000.0000.00.000	B.IV.6) Quote inutilizzate contributi vincolati da privati	€	187,435	0	(187,435)	0	187,435	0	1,000	(188,435)	0	0	0
6050000000000000	3.20.50.00.000.0000.00.000	**B.V) Altri fondi per oneri e spese**	€	**36,071,317**	**11,537,167**	**(4,534,150)**	**0**	**16,071,317**	**0**	**2,948,640**	**(128,451)**	**7,355,339**	**0**	**11,537,167**

COD_COGE_NI	COD_COGE_NI_OLD	Descrizione		Valore netto al 31/12/2019	Valore netto al 31/12/2020	Variazione	Adeguamento valori a migliaia di euro (+/-)	Consistenza iniziale	Giroconti per riclassifica saldi di apertura su nuovi conti SP (+/-)	Accantonamenti d'esercizio	Riclassifiche d'esercizio (+/-)	Utilizzi d'esercizio	Ulteriori trasferimenti / aggiornamenti LR23/2015	Consistenza finale
6050100000000000	3.20.50.10.000.0000.00.000	B.V.1) Fondi integrativi pensione	€	195,753	195,753	0	0	195,753	0	0	0	0	0	195,753
6050101000000	3.20.50.10.010.0000.00.000	B.V.1.1) Fondi integrativi pensione aziendali	€	0	0	0	0	0	0	0	0	0	0	0
6050102000000	3.20.50.10.020.0000.00.000	B.V.1.2) Fondo integrativo pensione contrattuale	€	195,753	195,753	0	0	195,753	0	0	0	0	0	195,753
6050201000000	3.20.50.20.000.0000.00.000	B.V.2) Fondo per rinnovi contrattuali	€	11,362,665	7,369,265	(4,393,400)	0	11,362,665	0	1,834,376	0	6,007,730	0	7,189,265
6050201010000	3.20.50.20.010.0000.00.000	B.V.2.1) Fondo per Rinnovi contratt. - dirigenza medica	€	1,829,732	1,367,610	(462,122)	0	1,829,732	0	302,424	0	764,546	0	1,367,610
6050201020000	3.20.50.20.020.0000.00.000	B.V.2.2) Fondo per Rinnovi contratt.- dirigenza non medica	€	499,767	522,787	23,020	0	499,767	0	25,020	0	0	0	522,787
6050201030000	3.20.50.20.030.0000.00.000	B.V.2.3) Fondo per Rinnovi contratt. - comparto	€	877,700	987,224	109,524	0	877,700	0	109,524	0	0	0	987,224
6050201040000	3.20.50.20.040.0000.00.000	B.V.2.4) Fondo per Rinnovi convenzioni MMG/PLS/MCA ed altri	€	8,148,285	4,286,991	(3,861,294)	0	8,148,285	0	1,376,653	0	5,239,947	0	4,286,991
6050201050000	3.20.50.20.050.0000.00.000	B.V.2.5) Fondo per Rinnovi contratt. medici SUMAI	€	7,181	4,653	(2,528)	0	7,181	0	699	0	3,227	0	4,653
6050301000000	3.20.50.30.000.0000.00.000	B.V.3) Altri fondi per oneri e spese	€	0	0	0	0	0	0	0	0	0	0	0
6050301010000	3.20.50.30.300.0000.00.000	B.V.3.1) Altri fondi per oneri e spese - altro	€	4,449,872	4,067,961	(381,913)	0	4,449,872	0	1,094,159	(128,451)	1,347,639	0	4,067,961
6050301020000	3.20.50.30.200.0000.00.000	B.V.3.2) Altri fondi per Libera Professione	€	31,274	44,746	13,472	0	31,274	0	13,472	0	0	0	44,746
6050401000000	3.20.50.40.000.0000.00.000	B.V.4) Altri Fondi incentivi funzioni tecniche Art. 113 D.Lgs 50/2016	€	31,753	59,442	27,689	0	31,753	0	27,689	0	0	0	59,442
6060000000000000	3.30.00.00.000.0000.00.000	**C) TRATTAMENTO DI FINE RAPPORTO**	€	**476,332**	**313,199**	**(163,133)**	**0**	**476,332**	**0**	**0**	**163,133**	**163,133**	**0**	**313,199**
6060100000000000	3.30.10.00.000.0000.00.000	**C.I) Fondo per premi operosità**	€	**476,332**	**313,199**	*(163,133)*	**0**	**476,332**	**0**	**0**	**163,133**	**163,133**	**0**	313,199

COD_COGE_NI	COD_COGE_NI_OLD	Descrizione		Valore netto al 31/12/2019	Valore netto al 31/12/2020	Variazione	Adeguamento valori a migliaia di euro (+/-)	Consistenza iniziale	Giroconti per riclassifica saldi di apertura su nuovi conti SP (+/-)	Accantonamenti d'esercizio	Riclassifiche d'esercizio (+/-)	Utilizzi d'esercizio	Ulteriori trasferimenti / aggiornamenti LR23/2015	Consistenza finale
6060101000000	3.30.10.10.000.0000.00.000	C.1.1) Premi Sumai fino al 1994	€	32,000	32,000	0	0	32,000	0	0	0	0	0	32,000
6060102000000	3.30.10.20.000.0000.00.000	C.1.2) Premi Sumai dal 1995/1997	€	14,000	14,000	0	0	14,000	0	0	0	0	0	14,000
6060103000000	3.30.10.30.000.0000.00.000	C.1.3) Premi Sumai dal 1/1/1998	€	430,332	267,199	(163,133)	0	430,332	0	0	163,133	163,133	0	267,199

N.B.: Il totale del fondo premio operosità medici SUMAI è dato dalla somma delle tre righe (1994; 1997; 1998)

COD_COGE_NI	COD_COGE_NI_OLD	Descrizione		Valore netto al 31/12/2019	Valore netto al 31/12/2020	Variazione	Adeguamento valori a migliaia di euro (+/-)	Consistenza iniziale	Giroconti per riclassifica saldi di apertura su nuovi conti SP (+/-)	Accantonamenti d'esercizio	Riclassifiche d'esercizio (+/-)	Utilizzi d'esercizio	Ulteriori trasferimenti / aggiornamenti LR23/2015	Consistenza finale
6060200000000000	3.30.20.00.000.0000.00.000	**C.II) Fondo per trattamento di fine rapporto dipendenti**	€	0	0	0	0	0	0	0	0	0	0	0

COD_COGE_NI	COD_COGE_NI_OLD	Descrizione		Valore netto al 31/12/2019	Valore netto al 31/12/2020	Variazione	Adeguamento valori a migliaia di euro (+/-)	Consistenza iniziale	Giroconti per riclassifica saldi di apertura su nuovi conti SP (+/-)	Accantonamenti d'esercizio	Riclassifiche d'esercizio (+/-)	Utilizzi d'esercizio	Ulteriori trasferimenti / aggiornamenti LR23/2015	Consistenza finale
6060300000000000	3.30.30.00.000.0000.00.000	**C.III) FONDO PER TRATTAMENTI DI QUIESCENZA E SIMILI**		0	0	0	0	0	0	0	0	0	0	0
7000000000000000	3.40.00.00.000.0000.00.000	**(V) DEBITI**	€	**124,453,332**	**104,676,138**	**(19,777,194)**	**0**	**125,386,061**	**0**	**(72,928,446)**	**5,202,609**	**1,390,568,236**	**0**	**120,650,971**	**1,095,246,310**	**104,688,651**	**38,075,333**	**0**	**5,687,113**	**330,406**	**583,101**	**5,570,747**	**92,517,284**	**104,688,651**	**0**	**0**

COD_COGE_NI	COD_COGE_NI_OLD	Descrizione		Valore netto al 31/12/2019	Valore netto al 31/12/2020	Variazione	Adeguamento valori a migliaia di euro (+/-)	Valore iniziale	Incrementi dell'esercizio: Giroconti debiti es. preced. (riclassific. e rettifiche)(+/-)	Incrementi dell'esercizio: Di cui per acquisto cespiti (iniziale)	Incrementi dell'esercizio: Incrementi dell'esercizio	Ulteriori trasferimenti / aggiornamenti LR23/2015	Decrementi dell'esercizio: Decrementi per valori sotti in es. precedenti	Decrementi dell'esercizio: Decrementi per valori sotti nell'esercizio	Valore finale	Di cui Fatture da ricevere	Di cui per acquisto cespiti (finale)	VALORE DEI DEBITI AL 31/12/2020 PER ANNO DI FORMAZIONE: Anno X-4 e precedenti	Anno X-3	Anno X-2	Anno X-1	Anno X	Debiti al 31/12/2020 per scadenza: Entro 12 mesi	Tra 1 e 5 anni	Oltre 5 anni
7010000000000000	3.40.10.00.000.0000.00.000	**D.I. Debiti per Mutui passivi**	€	0	0	*0*	0	0	0	0	0	0	0	0	0	0	0	0	0	0	0	0	0	0	0	0

A fronte di mutui o finanziamenti ricevuti e se sono state prestate garanzie reali su beni di proprietà aziendale per garantire i debiti.

COD_COGE_NI	COD_COGE_NI_OLD	Descrizione		Valore netto al 31/12/2019	Valore netto al 31/12/2020	Variazione	Adeguamento valori a migliaia di euro (+/-)	Valore iniziale	Incrementi dell'esercizio: Giroconti debiti es. preced. (riclassific. e rettifiche)(+/-)	Incrementi dell'esercizio: Di cui per acquisto cespiti (iniziale)	Incrementi dell'esercizio: Incrementi dell'esercizio	Ulteriori trasferimenti / aggiornamenti LR23/2015	Decrementi dell'esercizio: Decrementi per valori sotti in es. precedenti	Decrementi dell'esercizio: Decrementi per valori sotti nell'esercizio	Valore finale	Di cui Fatture da ricevere	Di cui per acquisto cespiti (finale)	VALORE DEI DEBITI AL 31/12/2020 PER ANNO DI FORMAZIONE: Anno X-4 e precedenti	Anno X-3	Anno X-2	Anno X-1	Anno X	Debiti al 31/12/2020 per scadenza: Entro 12 mesi	Tra 1 e 5 anni	Oltre 5 anni
7020000000000000	3.40.20.00.000.0000.00.000	**D.II. Debiti v/Stato**	€	**142,420**	**129,339**	*(13,081)*	**0**	**142,420**	**0**	**0**	**0**	**129,809**	**0**	**142,420**	**470**	**129,339**	**0**	**0**	**0**	**0**	**0**	**0**	**129,339**	**129,339**	**0**	**0**

COD_COGE_NI	COD_COGE_NI_OLD	Descrizione		Valore netto al 31/12/2019	Valore netto al 31/12/2020	Variazione	Adeguamento valori a migliaia di euro (+/-)	Valore iniziale	Incrementi dell'esercizio: Giroconti debiti es. preced. (riclassific. e rettifiche)(+/-)	Incrementi dell'esercizio: Di cui per acquisto cespiti (iniziale)	Incrementi dell'esercizio: Incrementi dell'esercizio	Ulteriori trasferimenti / aggiornamenti LR23/2015	Decrementi dell'esercizio: Decrementi per valori sotti in es. precedenti	Decrementi dell'esercizio: Decrementi per valori sotti nell'esercizio	Valore finale	Di cui Fatture da ricevere	Di cui per acquisto cespiti (finale)	VALORE DEI DEBITI AL 31/12/2020 PER ANNO DI FORMAZIONE: Anno X-4 e precedenti	Anno X-3	Anno X-2	Anno X-1	Anno X	Debiti al 31/12/2020 per scadenza: Entro 12 mesi	Tra 1 e 5 anni	Oltre 5 anni
7020100000000000	3.40.20.10.000.0000.00.000	D.II.1) Debiti v/Stato per mobilità passiva extraregionale	€	0	0	0	0	0	0	0	0	0	0	0	0	0	0	0	0	0	0	0	0	0	0	0
7020200000000000	3.40.20.20.000.0000.00.000	D.II.2) Debiti v/Stato per mobilità passiva internazionale	€	0	0	0	0	0	0	0	0	0	0	0	0	0	0	0	0	0	0	0	0	0	0	0
7020300000000000	3.40.20.30.000.0000.00.000	D.II.3) Acconto quota FSR v/Stato	€	0	0	0	0	0	0	0	0	0	0	0	0	0	0	0	0	0	0	0	0	0	0	0
7020400000000000	3.40.20.40.000.0000.00.000	D.II.4) Debiti v/Stato per restituzione finanziamenti - per ricerca	€	0	0	0	0	0	0	0	0	0	0	0	0	0	0	0	0	0	0	0	0	0	0	0
7020500000000000	3.40.20.50.000.0000.00.000	D.II.5) Altri debiti v/Stato - Ministeri	€	142,420	129,339	(13,081)	0	142,420	0	0	0	129,809	0	142,420	470	129,339	0	0	0	0	0	0	129,339	129,339	0	0
7030000000000000	3.40.30.00.000.0000.00.000	**D.III. Debiti v/Regione**	€	**5,625,427**	**6,363,717**	**738,290**	**0**	**5,625,427**	**0**	**(72,928,446)**	**(68,889,347)**	**204,746,239**	**0**	**0**	**6,363,717**	**0**	**0**	**0**	**3,414,504**	**2,949,213**	**0**	**0**	**0**	**6,363,717**	**0**	**0**

COD_COGE_NI	COD_COGE_NI_OLD	Descrizione		Valore netto al 31/12/2019	Valore netto al 31/12/2020	Variazione	Adeguamento valori a migliaia di euro (+/-)	Valore iniziale	Incrementi dell'esercizio: Giroconti debiti es. preced. (riclassific. e rettifiche)(+/-)	Incrementi dell'esercizio: Di cui per acquisto cespiti (iniziale)	Incrementi dell'esercizio: Incrementi dell'esercizio	Ulteriori trasferimenti / aggiornamenti LR23/2015	Decrementi dell'esercizio: Decrementi per valori sotti in es. precedenti	Decrementi dell'esercizio: Decrementi per valori sotti nell'esercizio	Valore finale	Di cui Fatture da ricevere	Di cui per acquisto cespiti (finale)	VALORE DEI DEBITI AL 31/12/2020 PER ANNO DI FORMAZIONE: Anno X-4 e precedenti	Anno X-3	Anno X-2	Anno X-1	Anno X	Debiti al 31/12/2020 per scadenza: Entro 12 mesi	Tra 1 e 5 anni	Oltre 5 anni
7030100000000000	3.40.30.10.000.0000.00.000	D.III.1) Debiti v/Regione o Provincia Autonoma per finanziamenti - GSA	€	0	0	0	0	0	0	0	0	0	0	0	0	0	0	0	0	0	0	0	0	0	0	0
7030200000000000	3.40.30.15.000.0000.00.000	D.III.2) Debiti v/Regione o Provincia Autonoma per finanziamenti	€	0	0	0	0	0	0	0	0	0	0	0	0	0	0	0	0	0	0	0	0	0	0	0
7030300000000000	3.40.30.20.000.0000.00.000	D.III.3) Debiti v/Regione o Provincia Autonoma per mobilità passiva intraregionale	€	0	0	0	0	0	0	0	(131,817,793)	131,817,793	0	0	0	0	0	0	0	0	0	0	0	0	0	0
7030400000000000	3.40.30.30.000.0000.00.000	D.III.4) Debiti v/Regione o Provincia Autonoma per mobilità passiva extraregionale	€	0	0	0	0	0	0	(72,928,446)	72,928,446	72,928,446	0	0	0	0	0	0	0	0	0	0	0	0	0	0
7030500000000000	3.40.30.35.000.0000.00.000	D.III.5) Debiti v/Regione o Provincia Autonoma per mobilità passiva internazionale	€	3,414,504	4,152,794	738,290	0	3,414,504	0				0	0	4,152,794	0	0	0	0	0	3,414,504	738,290	4,152,794	0	0
7030600000000000	3.40.30.40.000.0000.00.000	D.III.6) Acconto quota FSR da Regione o Provincia Autonoma	€	1,356,992	1,356,992	0	0	1,356,992	0	0	0	0	0	0	1,356,992	0	0	0	0	0	0	1,356,992	1,356,992	0	0
7030700000000000	3.40.30.45.000.0000.00.000	D.III.7) Acconto da Regione o Provincia Autonoma per anticipazione ripiano disavanzo programmato dai Piani aziendali di cui all'art. 1, comma 536, L. 208/2015	€	0	0	0	0	0	0	0	0	0	0	0	0	0	0	0	0	0	0	0	0	0	0	0
7030800000000000	3.40.30.46.000.0000.00.000	D.III.8) Debiti v/Regione o Provincia Autonoma per contributi L. 210/92	€	0	0	0	0	0	0	0	0	0	0	0	0	0	0	0	0	0	0	0	0	0	0	0
7030900000000000	3.40.30.47.000.0000.00.000	D.III.9) Altri debiti v/Regione o Provincia Autonoma - GSA	€	0	0	0	0	0	0	0	0	0	0	0	0	0	0	0	0	0	0	0	0	0	0	0
7031001000000	3.40.30.50.000.0000.00.000	D.III.30.a) Altri debiti v/Regione o Provincia Autonoma	€	0	0	0	0	0	0	0	0	0	0	0	0	0	0	0	0	0	0	0	0	0	0	0

BOZZA

| | | |

7300000000	3.40.95.20.020.000.00.000	D.XI.2.b) Debiti verso dipendenti per rinnovi contrattuali	€	0	0	0	0	0	0	0	0	0	0	0	0	0	0	0	0	0	0	0	0	0	0	0	0	0	0	0
7300000000	3.40.95.20.030.000.00.000	D.XI.2.c) Liquidazioni a dipendenti	€	0	0	0	0	0	0	0	0	0	0	0	0	0	0	0	0	0	0	0	0	0	0	0	0	0	0	0
7300000000	3.40.95.20.040.000.00.000	D.XI.2.d) Debiti per ferie non godute	€	0	0	0	0	0	0	0	0	0	0	0	0	0	0	0	0	0	0	0	0	0	0	0	0	0	0	0
7310300000000	3.40.95.30.000.000.00.000	D.XI.3) Debiti v/gestori liquidatori/straordo	€	0	0	0	0	0	0	0	0	0	0	0	0	0	0	0	0	0	0	0	0	0	0	0	0	0	0	0
7310400000000	3.40.95.40.000.000.00.000	D.XI.4) Altri debiti diversi	€	4,140,039	3,389,388	(750,651)	0	4,152,532	0	0	0	3,256,020	0	2,095,252	1,911,399	3,401,901	102,035	0	2,017,107	0	0	12,513	1,372,288	3,401,901	0	0					
7310401000000	3.40.95.40.010.000.00.000	D.XI.4.a) Altri debiti diversi - v/Privati	€	3,612,472	2,833,807	(778,665)	0	3,612,472	0	0	0	1,762,309	0	1,798,872	742,302	2,833,807	0	0	1,813,600	0	0	0	1,020,207	2,833,807	0	0					
7310402000000	3.40.95.40.020.000.00.000	D.XI.4.b) Altri debiti diversi - vEnti Pubblici	€	527,547	555,581	28,034	0	527,547	0	0	0	1,493,711	0	296,380	1,169,297	585,581	102,035	0	203,507	0	0	0	352,074	555,581	0	0					
7310403000000	3.40.95.40.030.000.00.000	D.XI.4.c) Altri debiti diversi - V/Gestori interne	€	-	-	-	-	-	-	-	-	-	-	-	-	-	-	-	-	-	-	-	-	-	-	-				
7310403010000	3.40.95.40.030.010.00.000	D.XI.4.c.1) Debiti verso Bilancio Sanitario	€	0	0	0	0	0	0	0	0	0	0	0	0	0	0	0	0	0	0	0	0	0	0	0				
7310403030000	3.40.95.40.030.030.00.000	D.XI.4.c.2) Debiti verso Bilancio Sociale	€	0	0	0	0	0	0	0	0	0	0	0	0	0	0	0	0	0	0	0	0	0	0	0				
7310403040000	3.40.95.40.030.040.00.000	D.XI.4.c.3) Debiti verso Bilancio Ricerca	€	0	0	0	0	0	0	0	0	0	0	0	0	0	0	0	0	0	0	0	0	0	0	0				

8000000000000	3.50.00.00.000.000.00.000	**E) RATEI E RISCONTI PASSIVI**	**€**	**6,670**	**6,670**	**0**																								

8010000000000	3.50.10.00.000.000.00.000	**E.I Ratei passivi**	**€**	**0**	**0**	**0**		**0**	**0**	**0**	**0**	**0**																		

COD_COGE_NI	*COD_COGE_NI_OLD*	*Descrizione*		*Valore netto al 31/12/2019*	*Valore netto al 31/12/2020*	*Variazione*	*Adeguamento valori a migliaia di euro (+/-)*	*Valore netto al 31/12/2019*	*Giroconti per riclassifica saldi di apertura su nuovi conti SP (+/-)*	*Entro 12 mesi (2020)*	*Oltre 12 mesi (2020)*
8010101000000	3.50.10.10.000.000.00.000	E.I.1) Ratei passivi v/terzi	€	0	0	0	0	0	0	0	0
8010200000000	3.50.10.20.000.000.00.000	E.I.2) Ratei passivi v/Aziende sanitarie pubbliche della Regione	€	0	0	0	0	0	0	0	0
8010202000000	3.50.10.20.01.000.00.000	E.I.2.a) Degenze in corso ats/asst/Fondazioni della Regione	€	0	0	0	0	0	0	0	0
8010203000000	3.50.10.20.020.000.00.000	E.I.2.b) Degenze in corso altre Aziende sanitarie Extraregione	€	0	0	0	0	0	0	0	0
8010205000000	3.50.10.20.051.000.00.000	E.I.2.c) Ratei passivi verso ats/asst/Fondazioni della Regione	€	0	0	0	0	0	0	0	0
		Per Input ratei passivi v/terzi vedi tabelle foglio Dettaglio_SP-San (Riga C426)									

8020000000000	3.50.20.00.000.000.00.000	**E.II Risconti passivi**	**€**	**6,670**	**6,670**	**0**		**6,670**	**0**	**6,670**	**0**																			

COD_COGE_NI	*COD_COGE_NI_OLD*	*Descrizione*		*Valore netto al 31/12/2019*	*Valore netto al 31/12/2020*	*Variazione*	*Adeguamento valori a migliaia di euro (+/-)*	*Valore netto al 31/12/2019*	*Giroconti per riclassifica saldi di apertura su nuovi conti SP (+/-)*	*Entro 12 mesi (2020)*	*Oltre 12 mesi (2020)*
8020100000000	3.50.20.10.000.000.00.000	E.II.1) Risconti passivi v/terzi	€	6,670	6,670	0	0	6,670	0	6,670	0
8020200000000	3.50.20.20.000.000.00.000	E.II.2) Risconti passivi v/Aziende sanitarie pubbliche della Regione	€	0	0	0	0	0	0	0	0
8020300000000	3.50.20.30.000.000.00.000	E.II.3) Risconti passivi - in attuazione dell'art.79, comma 1 sexies lettera c), del D.L. 112/2008, convertito con legge 133/2008 e della legge 23 dicembre 2009 n. 191.	€	0	0	0	0	0	0	0	0
		Per Input risconti passivi v/terzi vedi tabelle foglio Dettaglio_SP-San (Riga C456)									

9000000000000	3.60.00.00.000.000.00.000	**G) CONTI D'ORDINE**	**€**	**1,862,228**	**1,603,746**	**(258,482)**																								

COD_COGE_NI	*COD_COGE_NI_OLD*	*Descrizione*		*Valore netto al 31/12/2019*	*Valore netto al 31/12/2020*	*Variazione*	*Adeguamento valori a migliaia di euro (+/-)*	*Valore iniziale*	*Giroconti per riclassifica saldi di apertura su nuovi conti SP (+/-)*	*Incrementi dell'esercizio*	*Decrementi dell'esercizio*	*Valore finale*
9010000000000	3.60.10.00.000.000.00.000	G.I) Canoni di leasing ancora da pagare	€	0	0	0	0	0	0	0	0	0
9020000000000	3.60.20.00.000.000.00.000	G.II) Depositi cauzionali	€	0	0	0	0	0	0	0	0	0
9030000000000	3.60.30.00.000.000.00.000	G.III) Beni in comodato	€	368,179	368,179	0	368,179	368,179	0	0	368,179	368,179
9060000000000	3.60.35.00.000.000.00.000	G.IV) CANONI DI PROJECT FINANCING ANCORA DA PAGARE	€	0	0	0	0	0	0	0	0	0
9050000000000	3.60.40.00.000.000.00.000	G.V) Altri conti d'ordine	€	1,494,049	1,235,567	(258,482)	1,494,049	1,494,049	182,124	440,606	1,235,567	1,235,567
9050101000000	3.60.40.10.000.000.00.000	G.VI) Garanzie prestate (fideiussioni, avalli, altre garanzie personali e reali)	€					0				
9050101010000	3.60.40.10.010.000.00.000	G.VI.1) Garanzie prestate: di cui fideiussioni	€	0	0	0	0	0	0	0	0	0
9050101020000	3.60.40.10.020.000.00.000	G.VI.2) Garanzie prestate: di cui avalli	€	0	0	0	0	0	0	0	0	0
9050101030000	3.60.40.10.030.000.00.000	G.VI.3) Garanzie prestate: di cui altre garanzie personali e reali	€	0	0	0	0	0	0	0	0	0
9050202000000	3.60.40.20.000.000.00.000	G.VII) Garanzie ricevute (fidiussioni, avalli, altre garanzie personali e reali)	€					0				
9050202010000	3.60.40.20.010.000.00.000	G.VII.1) Garanzie ricevute: di cui fidejussioni	€	0	0	0	0	0	0	0	0	0
9050202020000	3.60.40.20.020.000.00.000	G.VII.2) Garanzie ricevute: di cui avalli	€	0	0	0	0	0	0	0	0	0
9050202030000	3.60.40.20.030.000.00.000	G.VII.3) Garanzie ricevute: di cui altre garanzie personali e reali	€	637,648	593,266	(44,382)	637,648	637,648	182,124	226,506	593,266	593,266
9050202040000	3.60.40.25.000.000.00.000	G.VIII) Beni in contenioso	€	0	0	0	0	0	0	0	0	0
9050303000000	3.60.40.30.000.000.00.000	G.IX) Altri impegni assunti	€					0				
9050303010010	3.60.40.30.010.000.00.000	G.IX.1) di cui contratti in service	€	0	0	0	0	0	0	0	0	0
9050303020010	3.60.40.30.020.000.00.000	G.IX.2) di cui conto visione	€	0	0	0	0	0	0	0	0	0
9050303090010	3.60.40.30.090.000.00.000	G.IX.3) di cui impegni contrattuali pluriennali	€	0	0	0	0	0	0	0	0	0
9050303040010	3.60.40.30.040.000.00.000	G.IX.4) di cui altro	€	856,401	642,301	(214,100)	856,401	856,401	0	214,100	642,301	642,301

S.I.C. R.I.B.A.

Tabelle allegate alla nota integrativa di: ATS DELLA VAL PADANA
Stato patrimoniale al 31/12/2020

ATTIVITA' SANITARIA

(Dati in €)

	1.00.00.00.000.00.00.000	**TOTALE ATTIVITA'**	**€.**	**171,380,840**	**145,588,423**	**(25,792,417)**	0	**0**
10000000000000	1.10.00.00.000.00.00.000	**A) IMMOBILIZZAZIONI**	**€.**	**19,825,645**	**18,746,965**	**(1,078,680)**		**0**

				Valore netto al 31/12/2019	*Valore netto al 31/12/2020*	*Variazione*										
10100000000000	1.10.10.00.000.000.00.000	**A.I. Immobilizzazioni immateriali**	**€.**	**60,614**	**48,561**	*(12,053)*	**0**							**0**		Quadratura Giroconti imm. immat. in corso concluse

				Valore netto al 31/12/2019	*Valore netto al 31/12/2020*	*Variazione*										
10101000000000	1.10.10.10.000.000.00.000	**A.I.1 Costi di impianto e ampliamento**	**€.**	**0**	**0**	*0*	**0**							**0**		

10101010000000	1.10.10.10.010.000.00.000	**A.I.1.a) Costi di impianto e di ampliamento.**	**€.**	0	**0**	*0*	**0**	**0**	**0**	**0**	**0**	**0**	**0**	**0**	**0**	**0**	**0**	**0**	**0**	**0**

COD_COGE_NI	*COD_COGE_NI_OLD*	*Descrizione*		*Valore netto al 31/12/2019*	*Valore netto al 31/12/2020*	*Variazione*	*Costo storico al 31/12/2019*	*Giroconti per riclassifica saldi di apertura su nuovi conti SP (+/-)*	*Rivalutazione es. preced.*	*Svalutazioni es. preced.*	*Ulteriori trasferimenti / aggiornamenti LR23/2015*	*Giroconti (+/-)*	*Rivalutazione monetaria dell'esercizio*	*Rivalutazione economica dell'esercizio*	*Svalutazione dell'esercizio*	*Acquisizioni dell'esercizio e costruzioni in economia*	*Manutenzioni incrementative*	*Incrementi da immobil. In corso terminate*	*Cessioni d'esercizio (valore contabile netto)*
10101010010000	1.10.10.10.010.010.00.000	A.I.1.a.1) Costi di impianto e di ampliamento (non sterilizzati)	€.	0	0	0	0												
10101010020000	1.10.10.10.010.012.00.000	A.I.1.a.2) Costi di impianto e di ampliamento (sterilizzati)	€.	0	0	0	0												

10101020000000	1.10.10.10.020.000.00.000	**A.I.1.b) Fondo ammortamento Costi di impianto e di ampliamento.**	**€.**	0	**0**	*0*	**0**	**0**			**0**	**0**	**0**	**0**						

COD_COGE_NI	*COD_COGE_NI_OLD*	*Descrizione*		*Valore netto al 31/12/2019*	*Valore netto al 31/12/2020*	*Variazione*	*Fondo ammortamento 31/12/2019*	*Giroconti per riclassifica saldi di apertura su nuovi conti SP (+/-)*	*Ulteriori trasferimenti / aggiornamenti LR23/2015*	*Giroconti (+/-)*	*Cessioni d'esercizio (storno fondo beni dismessi)*	*Ammortamenti dell'esercizio*
10101020010000	1.10.10.10.020.010.00.000	A.I.1.b.1) F.do amm. Costi di impianto e di ampliamento (non sterilizzati)	€.	0	0	0	0					
10101020020000	1.10.10.10.020.012.00.000	A.I.1.b.2) F.do amm. Costi di impianto e di ampliamento (sterilizzati)	€.	0	0	0	0					

				Valore netto al 31/12/2019	*Valore netto al 31/12/2020*	*Variazione*										
10102000000000	1.10.10.20.000.000.00.000	**A.I.2 Costi di ricerca e sviluppo.**	**€.**	**0**	**0**	*0*	**0**							**0**		

10102010000000	1.10.10.20.010.000.00.000	**A.I.2.a) Costi di ricerca e sviluppo.**	**€.**	**0**	**0**	*0*	**0**	**0**	**0**	**0**	**0**	**0**	**0**	**0**	**0**	**0**	**0**	**0**	**0**	**0**

COD_COGE_NI	*COD_COGE_NI_OLD*	*Descrizione*		*Valore netto al 31/12/2019*	*Valore netto al 31/12/2020*	*Variazione*	*Costo storico al 31/12/2019*	*Giroconti per riclassifica saldi di apertura su nuovi conti SP (+/-)*	*Rivalutazione es. preced.*	*Svalutazioni es. preced.*	*Ulteriori trasferimenti / aggiornamenti LR23/2015*	*Giroconti (+/-)*	*Rivalutazione monetaria dell'esercizio*	*Rivalutazione economica dell'esercizio*	*Svalutazione dell'esercizio*	*Acquisizioni dell'esercizio e costruzioni in economia*	*Manutenzioni incrementative*	*Incrementi da immobil. In corso terminate*	*Cessioni d'esercizio (valore contabile netto)*
10102010010000	1.10.10.20.010.010.00.000	A.I.2.a.1) Costi di ricerca e sviluppo (non sterilizzati)	€.	0	0	0	0												
10102010020000	1.10.10.20.010.012.00.000	A.I.2.a.2) Costi di ricerca e sviluppo (sterilizzati)	€.	0	0	0	0												

10102020000000	1.10.10.20.020.000.00.000	**A.I.2.b) Fondo ammortamento Costi di ricerca e sviluppo.**	**€.**	**0**	**0**	*0*	**0**	0			**0**	**0**	**0**	**0**						

COD_COGE_NI	*COD_COGE_NI_OLD*	*Descrizione*		*Valore netto al 31/12/2019*	*Valore netto al 31/12/2020*	*Variazione*	*Fondo ammortamento 31/12/2019*	*Giroconti per riclassifica saldi di apertura su nuovi conti SP (+/-)*	*Ulteriori trasferimenti / aggiornamenti LR23/2015*	*Giroconti (+/-)*	*Cessioni d'esercizio (storno fondo beni dismessi)*	*Ammortamenti dell'esercizio*
10102020010000	1.10.10.20.020.010.00.000	A.I.2.b.1) F.do amm. Costi di ricerca e sviluppo (non sterilizzati)	€.	0	0	0	0					
10102020020000	1.10.10.20.020.012.00.000	A.I.2.b.2) F.do amm. Costi di ricerca e sviluppo (sterilizzati)	€.	0	0	0	0					

				Valore netto al 31/12/2019	*Valore netto al 31/12/2020*	*Variazione*										
10103000000000	1.10.10.30.000.000.00.000	**A.I.3 Diritti di brevetto e diritti di utilizzazione delle opere dell'ingegno.**	**€.**	**0**	**0**	*0*	**0**							0		

10103010000000	1.10.10.30.010.000.00.000	**A.I.3.a) Diritti di brevetto e diritti di utilizzazione delle opere dell'ingegno - Attività di ricerca**	**€.**	**0**	**0**	*0*	**0**	**0**	**0**	0	**0**	**0**	**0**	**0**	**0**	**0**	**0**	**0**	**0**	**0**

COD_COGE_NI	*COD_COGE_NI_OLD*	*Descrizione*		*Valore netto al 31/12/2019*	*Valore netto al 31/12/2020*	*Variazione*	*Costo storico al 31/12/2019*	*Giroconti per riclassifica saldi di apertura su nuovi conti SP (+/-)*	*Rivalutazione es. preced.*	*Svalutazioni es. preced.*	*Ulteriori trasferimenti / aggiornamenti LR23/2015*	*Giroconti (+/-)*	*Rivalutazione monetaria dell'esercizio*	*Rivalutazione economica dell'esercizio*	*Svalutazione dell'esercizio*	*Acquisizioni dell'esercizio e costruzioni in economia*	*Manutenzioni incrementative*	*Incrementi da immobil. In corso terminate*	*Cessioni d'esercizio (valore contabile netto)*
10103010010010	1.10.10.30.010.010.00.000	A.I.3.a.1) Diritti di brevetto industriale - Attività di ricerca - (Non sterilizzati)	€.	0	0	0	0												
10103010010020	1.10.10.30.010.012.00.000	A.I.3.a.2) Diritti di brevetto industriale - Attività di ricerca - (Sterilizzati)	€.	0	0	0	0												
10103010020010	1.10.10.30.010.020.00.000	A.I.3.a.3) Diritti di utilizzazione delle opere dell'ingegno - Attività di ricerca - (Non sterilizzati)	€.	0	0	0	0												
10103010020020	1.10.10.30.010.022.00.000	A.I.3.a.4) Diritti di utilizzazione delle opere dell'ingegno - Attività di ricerca - (Sterilizzati)	€.	0	0	0	0												

10103020000000	1.10.10.30.020.000.00.000	**A.I.3.b) Fondo ammortamento Diritti di brevetto e diritti di utilizzazione delle opere dell'ingegno - Attività di ricerca**	**€.**	**0**	**0**	*0*	**0**	**0**			0	**0**	**0**	**0**						

COD_COGE_NI	*COD_COGE_NI_OLD*	*Descrizione*		*Valore netto al 31/12/2019*	*Valore netto al 31/12/2020*	*Variazione*	*Fondo ammortamento 31/12/2019*	*Giroconti per riclassifica saldi di apertura su nuovi conti SP (+/-)*	*Ulteriori trasferimenti / aggiornamenti LR23/2015*	*Giroconti (+/-)*	*Cessioni d'esercizio (storno fondo beni dismessi)*	*Ammortamenti dell'esercizio*
10103020010010	1.10.10.30.020.010.00.000	A.I.3.b.1) F.do amm. Diritti di brevetto industriale -Ricerca -(Non sterilizzati)	€.	0	0	0	0					
10103020010020	1.10.10.30.020.012.00.000	A.I.3.b.2) F.do amm. Diritti di brevetto industriale -Ricerca -(Sterilizzati)	€.	0	0	0	0					
10103020020010	1.10.10.30.020.020.00.000	A.I.3.b.3) F.do amm. Diritti di utilizzazione delle opere dell'ingegno - Ricerca - (Non sterilizzati)	€.	0	0	0	0					
10103020020020	1.10.10.30.020.022.00.000	A.I.3.b.4) F.do amm. Diritti di utilizzazione delle opere dell'ingegno - RIcerca - (Sterilizzati)	€.	0	0	0	0					

10103030000000	1.10.10.30.030.000.00.000	**A.I.3.c) Diritti di brevetto e diritti di utilizzazione delle opere dell'ingegno - Altri**	**€.**	**0**	**0**	*0*	**0**	**0**	**0**	**0**	**0**	**0**	0	**0**	**0**	**0**	**0**	**0**	**0**	**0**

COD_COGE_NI	*COD_COGE_NI_OLD*	*Descrizione*		*Valore netto al 31/12/2019*	*Valore netto al 31/12/2020*	*Variazione*	*Costo storico al 31/12/2019*	*Giroconti per riclassifica saldi di apertura su nuovi conti SP (+/-)*	*Rivalutazione es. preced.*	*Svalutazioni es. preced.*	*Ulteriori trasferimenti / aggiornamenti LR23/2015*	*Giroconti (+/-)*	*Rivalutazione monetaria dell'esercizio*	*Rivalutazione economica dell'esercizio*	*Svalutazione dell'esercizio*	*Acquisizioni dell'esercizio e costruzioni in economia*	*Manutenzioni incrementative*	*Incrementi da immobil. In corso terminate*	*Cessioni d'esercizio (valore contabile netto)*
10103030010010	1.10.10.30.030.010.00.000	A.I.3.c.1) Diritti di brevetto industriale - Altri - (Non sterilizzati)	€.	0	0	0	0												
10103030010020	1.10.10.30.030.012.00.000	A.I.3.c.2) Diritti di brevetto industriale - Altri - (Sterilizzati)	€.	0	0	0	0												
10103030020010	1.10.10.30.030.020.00.000	A.I.3.c.3) Diritti di utilizzazione delle opere dell'ingegno - Altri - (Non sterilizzati)	€.	0	0	0	0												
10103030020020	1.10.10.30.030.022.00.000	A.I.3.c.4) Diritti di utilizzazione delle opere dell'ingegno - Altri - (Sterilizzati)	€.	0	0	0	0												

10103040000000	1.10.10.30.040.000.00.000	**A.I.3.d) Fondo ammortamento Diritti di brevetto e diritti di utilizzazione delle opere dell'ingegno - Attività di ricerca**	**€.**	**0**	**0**	*0*	**0**	**0**			**0**	**0**	**0**	**0**						

COD_COGE_NI	*COD_COGE_NI_OLD*	*Descrizione*		*Valore netto al 31/12/2019*	*Valore netto al 31/12/2020*	*Variazione*	*Fondo ammortamento 31/12/2019*	*Giroconti per riclassifica saldi di apertura su nuovi conti SP (+/-)*	*Ulteriori trasferimenti / aggiornamenti LR23/2015*	*Giroconti (+/-)*	*Cessioni d'esercizio (storno fondo beni dismessi)*	*Ammortamenti dell'esercizio*
10103040010010	1.10.10.30.040.010.00.000	A.I.3.c.1) Diritti di brevetto industriale - Altri - (Non sterilizzati)	€.	0	0	0	0					
10103040010020	1.10.10.30.040.012.00.000	A.I.3.c.2) Diritti di brevetto industriale - Altri - (Sterilizzati)	€.	0	0	0	0					
10103040020010	1.10.10.30.040.020.00.000	A.I.3.c.3) Diritti di utilizzazione delle opere dell'ingegno - Altri - (Non sterilizzati)	€.	0	0	0	0					
10103040020020	1.10.10.30.040.022.00.000	A.I.3.c.4) Diritti di utilizzazione delle opere dell'ingegno - Altri - (Sterilizzati)	€.	0	0	0	0					

				Valore netto al 31/12/2019	*Valore netto al 31/12/2020*	*Variazione*										
10104000000000	1.10.10.40.000.000.00.000	**A.I.4 Immobilizzazioni immateriali in corso e acconti**	**€.**	**0**	**16,470**	*16,470*	**0**	**0**	**0**	**0**	**0**	**0**	**0**	**0**	**16,470**	**0**	**0**	**0**

COD_COGE_NI	*COD_COGE_NI_OLD*	*Descrizione*		*Valore netto al 31/12/2019*	*Valore netto al 31/12/2020*	*Variazione*	*Costo storico al 31/12/2019*	*Giroconti per riclassifica saldi di apertura su nuovi conti SP (+/-)*	*Rivalutazione monetaria es. preced.*	*Svalutazioni es. preced.*	*Ulteriori trasferimenti / aggiornamenti LR23/2015*	*Giroconti (+/-)*	*Rivalutazione monetaria dell'esercizio*	*Rivalutazione economica dell'esercizio*	*Svalutazione dell'esercizio*	*Capitalizzazioni dell'esercizio*	*Manutenzioni incrementative*	*Interessi capitalizzati dell'esercizio*	*Valore definitivo (*) cespite completato*
10104010000000	1.10.10.40.010.000.00.000	A.I.4.a) Immobiliz. Immateriali in corso di esecuzione	€.	0	16,470	16,470	0									16,470			
10104020000000	1.10.10.40.020.000.00.000	A.I.4.b) Acconti su future immobilizz. Immateriali	€.	0	0	0	0												

(*) Il valore definitivo del cespite immateriale completato è pari al totale delle capitalizzazioni effettuate ed ha contropartita (in Dare) nella rispettiva voce di bilancio in cui va indicato il cespite finito.

				Valore netto al 31/12/2019	*Valore netto al 31/12/2020*	*Variazione*										
10105000000000	1.10.10.50.000.000.00.000	**A.I.5 Altre immobilizzazioni immateriali.**	**€.**	**60,614**	**32,091**	*(28,523)*	**60,614**	**0**	**0**	**0**	**0**	**0**	*(672,434)*	*(28,484)*	**0**	**0**	**0**	**0**	**672,473**

10105010000000	1.10.10.50.010.000.00.000	**A.I.5.a) Concessioni, licenze, marchi e diritti simili**	**€.**	**1,732,985**	**1,490,106**	*(242,879)*	**1,732,985**	**0**	**0**	**0**	**0**	**0**	**0**	**0**	**0**	**0**	**0**	**0**	**242,879**

530

COD_COGE_NI	COD_COGE_NI_OLD	Descrizione		Valore netto al 31/12/2019	Valore netto al 31/12/2020	Variazione	Costo storico al 31/12/2019	Giroconti per riclassifica saldi di apertura su nuovi conti SP (+/-)	Rivalutazione es. preced.	Svalutazioni es. preced.	Ulteriori trasferimenti / aggiornamenti LR23/2015	Giroconti (+/-)	Rivalutazione monetaria dell'esercizio	Rivalutazione economica dell'esercizio	Svalutazione dell'esercizio	Acquisizioni dell'esercizio e costruzioni in economia	Manutenzioni incrementative	Incrementi da immobil. In corso terminate	Cessioni d'esercizio (valore contabile netto)
10105010010	1.10.10.50.010.010.00.000	A.I.5.a.1) Concessioni (Non sterilizzate)	€.	0	0	0	0												
10105010010020	1.10.10.50.010.012.00.000	A.I.5.a.2) Concessioni (Sterilizzate)	€.	0	0	0	0												
10105010020010	1.10.10.50.010.020.00.000	A.I.5.a.3) Licenze d'uso (Non sterilizzate)	€.	659,942	511,804	(148,138)	659,942												148,138
10105010020020	1.10.10.50.010.022.00.000	A.I.5.a.4) Licenze d'uso (Sterilizzate)	€.	1,073,043	978,302	(94,741)	1,073,043												94,741
10105010030010	1.10.10.50.010.030.00.000	A.I.5.a.5) Marchi (Non sterilizzati)	€.	0	0	0	0												
10105010030020	1.10.10.50.010.032.00.000	A.I.5.a.6) Marchi (Sterilizzati)	€.	0	0	0	0												
10105010040010	1.10.10.50.010.035.00.000	A.I.5.a.7) Altri diritti simili (Non sterilizzati)	€.	0	0	0	0												
10105010040020	1.10.10.50.010.037.00.000	A.I.5.a.8) Altri diritti simili (Sterilizzati)	€.	0	0	0	0												
10105020000000	1.10.10.50.020.000.00.000	**A.I.5.b) Fondo amm.to Concessioni, licenze, marchi e diritti simili**	**€.**	**1,719,945**	**1,487,015**	***(232,930)***	**1,719,945**	**0**			**0**	**0**	**242,840**	**9,910**					

COD_COGE_NI	COD_COGE_NI_OLD	Descrizione		Valore netto al 31/12/2019	Valore netto al 31/12/2020	Variazione	Fondo ammortamento 31/12/2019	Giroconti per riclassifica saldi di apertura su nuovi conti SP (+/-)	Ulteriori trasferimenti / aggiornamenti LR23/2015	Giroconti (+/-)	Cessioni d'esercizio (storno fondo beni dismessi)	Ammortamenti dell'esercizio
10105020010010	1.10.10.50.020.010.00.000	A.I.5.b.1) F.do amm. Concessioni (Non sterilizzate)	€.	0	0	0	0					
10105020010020	1.10.10.50.020.012.00.000	A.I.5.b.2) F.do amm. Concessioni (Sterilizzate)	€.	0	0	0	0					
10105020020010	1.10.10.50.020.020.00.000	A.I.5.b.3) F.do amm. Licenze d'uso (Non sterilizzate)	€.	656,798	511,804	(144,994)	656,798				148,138	3,144
10105020020020	1.10.10.50.020.022.00.000	A.I.5.b.4) F.do amm. Licenze d'uso (Sterilizzate)	€.	1,063,147	975,211	(87,936)	1,063,147				94,702	6,766
10105020030010	1.10.10.50.020.030.00.000	A.I.5.b.5) F.do amm. Altri diritti simili (Non sterilizzati)	€.	0	0	0	0					
10105020030020	1.10.10.50.020.032.00.000	A.I.5.b.6) F.do amm. Altri diritti simili (Sterilizzati)	€.	0	0	0	0					
10105030000000	1.10.10.50.030.000.00.000	**A.I.5.c) Migliorie su beni di terzi**	**€.**	**302,515**	22,604	***(279,911)***	302,515	**0**	**0**	**0**	**0**	**0**	**0**	**0**	**0**	**0**	**0**	**279,911**

COD_COGE_NI	COD_COGE_NI_OLD	Descrizione		Valore netto al 31/12/2019	Valore netto al 31/12/2020	Variazione	Costo storico al 31/12/2019	Giroconti per riclassifica saldi di apertura su nuovi conti SP (+/-)	Rivalutazione es. preced.	Svalutazioni es. preced.	Ulteriori trasferimenti / aggiornamenti LR23/2015	Giroconti (+/-)	Rivalutazione monetaria dell'esercizio	Rivalutazione economica dell'esercizio	Svalutazione dell'esercizio	Acquisizioni dell'esercizio e costruzioni in economia	Manutenzioni incrementative	Incrementi da immobil. In corso terminate	Cessioni d'esercizio (valore contabile netto)
10105030010000	1.10.10.50.030.010.00.000	A.I.5.c.1) Migliorie su beni di terzi (non sterilizzati)	€.	46,727	0	(46,727)	46,727												46,727
10105030020000	1.10.10.50.030.012.00.000	A.I.5.c.2) Migliorie su beni di terzi (sterilizzati)	€.	255,788	22,604	(233,184)	255,788												233,184
10105040000000	1.10.10.50.040.000.00.000	**A.I.5.d) Fondo ammortamento migliorie beni terzi**	**€.**	**297,788**	**22,604**	***(275,184)***	**297,788**	**0**			**0**	**0**	**279,911**	**4,727**					

COD_COGE_NI	COD_COGE_NI_OLD	Descrizione		Valore netto al 31/12/2019	Valore netto al 31/12/2020	Variazione	Fondo ammortamento 31/12/2019	Giroconti per riclassifica saldi di apertura su nuovi conti SP (+/-)	Ulteriori trasferimenti / aggiornamenti LR23/2015	Giroconti (+/-)	Cessioni d'esercizio (storno fondo beni dismessi)	Ammortamenti dell'esercizio
10105040010000	1.10.10.50.040.010.00.000	A.I.5.d.1) F.do amm. Migliorie su beni di terzi (non sterilizzati)	€.	46,727	0	(46,727)	46,727				46,727	
10105040020000	1.10.10.50.040.012.00.000	A.I.5.d.2) F.do amm. Migliorie su beni di terzi (sterilizzati)	€.	251,061	22,604	(228,457)	251,061				233,184	4,727
10105050000000	1.10.10.50.050.000.00.000	**A.I.5.e) Pubblicità (da ammortizzare)**	**€.**	**13,056**	**13,056**	***0***	**13,056**	**0**	**0**	**0**	**0**	**0**	**0**	**0**	**0**	**0**	**0**	**0**

COD_COGE_NI	COD_COGE_NI_OLD	Descrizione		Valore netto al 31/12/2019	Valore netto al 31/12/2020	Variazione	Costo storico al 31/12/2019	Giroconti per riclassifica saldi di apertura su nuovi conti SP (+/-)	Rivalutazione es. preced.	Svalutazioni es. preced.	Ulteriori trasferimenti / aggiornamenti LR23/2015	Giroconti (+/-)	Rivalutazione monetaria dell'esercizio	Rivalutazione economica dell'esercizio	Svalutazione dell'esercizio	Acquisizioni dell'esercizio e costruzioni in economia	Manutenzioni incrementative	Incrementi da immobil. In corso terminate	Cessioni d'esercizio (valore contabile netto)
10105050010000	1.10.10.50.050.010.00.000	A.I.5.e.1) Pubblicità da ammortizzare (non sterilizzata)	€.	13,056	13,056	0	13,056												
10105050020000	1.10.10.50.050.012.00.000	A.I.5.e.2) Pubblicità da ammortizzare (sterilizzata)	€.	0	0	0	0												
10105060000000	1.10.10.50.060.000.00.000	**A.I.5.f) Fondo ammortamento Pubblicità**	**€.**	**13,056**	**13,056**	***0***	**13,056**	**0**			**0**	**0**	**0**	**0**					

COD_COGE_NI	COD_COGE_NI_OLD	Descrizione		Valore netto al 31/12/2019	Valore netto al 31/12/2020	Variazione	Fondo ammortamento 31/12/2019	Giroconti per riclassifica saldi di apertura su nuovi conti SP (+/-)	Ulteriori trasferimenti / aggiornamenti LR23/2015	Giroconti (+/-)	Cessioni d'esercizio (storno fondo beni dismessi)	Ammortamenti dell'esercizio
10105060010000	1.10.10.50.060.010.00.000	A.I.5.f.1) F.do amm. Pubblicità (non sterilizzata)	€.	13,056	13,056	0	13,056					
10105060020000	1.10.10.50.060.012.00.000	A.I.5.f.2) F.do amm. Pubblicità (sterilizzata)	€.	0	0	0	0					
10105070000000	1.10.10.50.070.000.00.000	**A.I.5.g) Altre immobilizzazioni immateriali**	**€.**	**218,919**	**69,236**	***(149,683)***	**218,919**	**0**	**0**	**0**	**0**	**0**	**0**	**0**	**0**	**0**	**0**	**149,683**

COD_COGE_NI	COD_COGE_NI_OLD	Descrizione		Valore netto al 31/12/2019	Valore netto al 31/12/2020	Variazione	Costo storico al 31/12/2019	Giroconti per riclassifica saldi di apertura su nuovi conti SP (+/-)	Rivalutazione es. preced.	Svalutazioni es. preced.	Ulteriori trasferimenti / aggiornamenti LR23/2015	Giroconti (+/-)	Rivalutazione monetaria dell'esercizio	Rivalutazione economica dell'esercizio	Svalutazione dell'esercizio	Acquisizioni dell'esercizio e costruzioni in economia	Manutenzioni incrementative	Incrementi da immobil. In corso terminate	Cessioni d'esercizio (valore contabile netto)
10105070010010	1.10.10.50.070.010.00.000	A.I.5.g.1) Altri costi pluriennali da ammortizzare (non sterilizzati)	€.	157,592	7,909	(149,683)	157,592												149,683
10105070010020	1.10.10.50.070.012.00.000	A.I.5.g.2) Altri costi pluriennali da ammortizzare (sterilizzati)	€.	61,327	61,327	0	61,327												
10105070020010	1.10.10.50.070.020.00.000	A.I.5.g.3) Altre immobilizzazioni immateriali (non sterilizzate)	€.	0	0	0	0												
10105070020020	1.10.10.50.070.022.00.000	A.I.5.g.4) Altre immobilizzazioni immateriali (sterilizzate)	€.	0	0	0	0												
10105080000000	1.10.10.50.080.000.00.000	**A.I.5.h) Fondo ammortamento altre imm.ni immateriali**	**€.**	**176,072**	**40,236**	***(135,836)***	**176,072**	**0**			**0**	**0**	**149,683**	**13,847**					

COD_COGE_NI	COD_COGE_NI_OLD	Descrizione		Valore netto al 31/12/2019	Valore netto al 31/12/2020	Variazione	Fondo ammortamento 31/12/2019	Giroconti per riclassifica saldi di apertura su nuovi conti SP (+/-)	Ulteriori trasferimenti / aggiornamenti LR23/2015	Giroconti (+/-)	Cessioni d'esercizio (storno fondo beni dismessi)	Ammortamenti dell'esercizio
10105080010010	1.10.10.50.080.010.00.000	A.I.5.h.1) F.do amm.to Altri costi pluriennali da ammortizzare (non sterilizzati)	€.	156,010	7,909	(148,101)	156,010				149,683	1,582
10105080010020	1.10.10.50.080.012.00.000	A.I.5.h.2) F.do amm.to Altri costi pluriennali da ammortizzare (sterilizzati)	€.	20,062	32,327	12,265	20,062					12,265
10105080020010	1.10.10.50.080.020.00.000	A.I.5.h.3) F.do amm.to Altre immobilizzazioni immateriali (non sterilizzate)	€.	0	0	0	0					
10105080020020	1.10.10.50.080.022.00.000	A.I.5.h.4) F.do amm.to Altre immobilizzazioni immateriali (sterilizzate)	€.	0	0	0	0					

				Valore netto al 31/12/2019	Valore netto al 31/12/2020	Variazione													
10106000000000	1.10.10.60.000.000.00.000	**A.I.6 F.do Svalutazione immobilizzazioni immateriali**	**€.**	**0**	**0**	***0***						0							
10106010000000	1.10.10.60.010.000.00.000	**A.I.6.a) F.do Svalutazione Costi impianto e ampliamento**	**€.**	**0**	**0**	***0***	**0**	**0**			**0**	**0**	**0**	0					

COD_COGE_NI	COD_COGE_NI_OLD	Descrizione		Valore netto al 31/12/2019	Valore netto al 31/12/2020	Variazione	Fondo svalutazione 31/12/2019	Giroconti per riclassifica saldi di apertura su nuovi conti SP (+/-)	Ulteriori trasferimenti / aggiornamenti LR23/2015	Giroconti (+/-)	Utilizzo Fondo (storno fondo svalutazioni)	Svalutazioni dell'esercizio
10106010010000	1.10.10.60.010.010.00.000	A.I.6.a.1) F.do Svalutazione Costi impianto e ampliamento (Non sterilizzati)	€.	0	0	0	0					
10106010020000	1.10.10.60.010.012.00.000	A.I.6.a.2) F.do Svalutazione Costi impianto e ampliamento (sterilizzati)	€.	0	0	0	0					
10106020000000	1.10.10.60.020.000.00.000	**A.I.6.b) F.do Svalutazione Costi ricerca e sviluppo**	**€.**	**0**	**0**	***0***	**0**	**0**	**0**	**0**	**0**	**0**

COD_COGE_NI	COD_COGE_NI_OLD	Descrizione		Valore netto al 31/12/2019	Valore netto al 31/12/2020	Variazione	Fondo svalutazione 31/12/2019	Giroconti per riclassifica saldi di apertura su nuovi conti SP (+/-)	Ulteriori trasferimenti / aggiornamenti LR23/2015	Giroconti (+/-)	Utilizzo Fondo (storno fondo svalutazioni)	Svalutazioni dell'esercizio
10106020010000	1.10.10.60.020.010.00.000	A.I.6.b.1) F.do Svalutazione Costi ricerca e sviluppo (Non sterilizzati)	€.	0	0	0	0					
10106020020000	1.10.10.60.020.012.00.000	A.I.6.b.2) F.do Svalutazione Costi ricerca e sviluppo (sterilizzati)	€.	0	0	0	0					
10106030000000	1.10.10.60.030.000.00.000	**A.I.6.c) F.do Svalutazione Diritti brevetto e diritti utilizz. op.ingegno**	**€.**	**0**	**0**	***0***	**0**	**0**	**0**	**0**	**0**	**0**

COD_COGE_NI	COD_COGE_NI_OLD	Descrizione		Valore netto al 31/12/2019	Valore netto al 31/12/2020	Variazione	Fondo svalutazione 31/12/2019	Giroconti per riclassifica saldi di apertura su nuovi conti SP (+/-)	Ulteriori trasferimenti / aggiornamenti LR23/2015	Giroconti (+/-)	Utilizzo Fondo (storno fondo svalutazioni)	Svalutazioni dell'esercizio
10106030010000	1.10.10.60.030.010.00.000	A.I.6.c.1) F.do Svalutazione Diritti brevetto e util. Op. ingegno (Non sterilizzati)	€.	0	0	0	0					
10106030020000	1.10.10.60.030.012.00.000	A.I.6.c.2) F.do Svalutazione Diritti brevetto e util. Op. ingegno (Sterilizzati)	€.	0	0	0	0					
10106040000000	1.10.10.60.040.000.00.000	**A.I.6.d) F.do Svalutazione Altre immobil. Immateriali**	**€.**	**0**	**0**	***0***	**0**	**0**	**0**	**0**	**0**	**0**

COD_COGE_NI	COD_COGE_NI_OLD	Descrizione		Valore netto al 31/12/2019	Valore netto al 31/12/2020	Variazione	Fondo svalutazione 31/12/2019	Giroconti per riclassifica saldi di apertura su nuovi conti SP (+/-)	Ulteriori trasferimenti / aggiornamenti LR23/2015	Giroconti (+/-)	Utilizzo Fondo (storno fondo svalutazioni)	Svalutazioni dell'esercizio
10106040010000	1.10.10.60.040.010.00.000	A.I.6.d.1) F.do Svalutazione Altre immobilizz. immateriali (Non sterilizzati)	€.	0	0	0	0	0				
10106040020000	1.10.10.60.040.012.00.000	A.I.6.d.2) F.do Svalutazione Altre immobilizz. immateriali (Sterilizzati)	€.	0	0	0	0	0				

				Valore netto al 31/12/2019	Valore netto al 31/12/2020	Variazione													
10200000000000	1.10.20.00.000.000.00.000	**A.II. Immobilizzazioni materiali**	**€.**	**19,765,031**	**18,698,404**	***(1,066,627)***		**0**				**0**						**0**	Quadratura Giroconti imm. mat. in corso concluse
				Valore netto al 31/12/2019	Valore netto al 31/12/2020	Variazione													
10201000000000	1.10.20.10.000.000.00.000	**A.II.1 Terreni**	**€.**	**430,866**	**430,866**	***0***	**430,866**	**0**	**0**	**0**	**0**	**0**	**0**	**0**	**0**	**0**	**0**	**0**	**0**
10201010000000	1.10.20.10.010.000.00.000	**A.II.1.a) Terreni disponibili**	**€.**	**2,087**	**2,087**	***0***	**2,087**	**0**	**0**	**0**	**0**	**0**	**0**	**0**	**0**	**0**	**0**	**0**	**0**

COD_COGE_NI	COD_COGE_NI_OLD	Descrizione		Valore netto al 31/12/2019	Valore netto al 31/12/2020	Variazione	Costo storico al 31/12/2019	Giroconti per riclassifica saldi di apertura su nuovi conti SP (+/-)	Rivalutazione es. preced.	Svalutazioni es. preced.	Ulteriori trasferimenti / aggiornamenti LR23/2015	Giroconti (+/-)	Rivalutazione monetaria dell'esercizio	Rivalutazione economica dell'esercizio	Svalutazione dell'esercizio	Acquisizioni dell'esercizio e costruzioni in economia	Manutenzioni incrementative	Incrementi da immobil. In corso terminate	Cessioni d'esercizio (valore contabile netto)

531

10010	1.10.20.10.010.010.00.000	A.II.1.a.1) Terreni disponibili (Non sterilizzati)	€.	2,087	2,087	0	2,087														
10020	1.10.20.10.010.012.00.000	A.II.1.a.2) Terreni disponibili (Sterilizzati)	€.	0	0	0	0														
20010	1.10.20.10.010.020.00.000	A.II.1.a.3) Terreni edificabili disponibili (Non sterilizzati)	€.	0	0	0	0														
20020	1.10.20.10.010.022.00.000	A.II.1.a.4) Terreni edificabili disponibili (Sterilizzati)	€.	0	0	0	0														
10201010030010	1.10.20.10.010.030.00.000	A.II.1.a.5) Altri terreni disponibili (Non sterilizzati)	€.	0	0	0	0														
10201010030020	1.10.20.10.010.032.00.000	A.II.1.a.6) Altri terreni disponibili (Sterilizzati)	€.	0	0	0	0														

10201020000000	1.10.20.10.020.000.00.000	**A.II.1.b) Terreni indisponibili**	**€.**	**428,779**	**428,779**	***0***	**428,779**	**0**	**0**	**0**	**0**	**0**	**0**	**0**	**0**	**0**	**0**	**0**	**0**	**0**	**0**

COD_COGE_NI	COD_COGE_NI_OLD	Descrizione		Valore netto al 31/12/2019	Valore netto al 31/12/2020	Variazione	Costo storico al 31/12/2019	Giroconti per riclassifica saldi di apertura su nuovi conti SP (+/-)	Rivalutazione es. preced.	Svalutazioni es. preced.	Ulteriori trasferimenti / aggiornamenti LR23/2015	Giroconti (+/-)	Rivalutazione monetaria dell'esercizio	Rivalutazione economica dell'esercizio	Svalutazione dell'esercizio	Acquisizioni dell'esercizio e costruzioni in economia	Manutenzioni incrementative	Incrementi da immobil. In corso terminate	Cessioni d'esercizio (valore contabile netto)
10201020010010	1.10.20.10.020.010.00.000	A.II.1.b.1) Terreni indisponibili (Non sterilizzati)	€.	124,326	124,326	0	124,326														
10201020010020	1.10.20.10.020.012.00.000	A.II.1.b.2) Terreni indisponibili (Sterilizzati)	€.	0	0	0	0														
10201020020010	1.10.20.10.020.020.00.000	A.II.1.b.3) Terreni edificabili indisponibili (Non sterilizzati)	€.	0	0	0	0														
10201020020020	1.10.20.10.020.022.00.000	A.II.1.b.4) Terreni edificabili indisponibili (Sterilizzati)	€.	0	0	0	0														
10201020030010	1.10.20.10.020.030.00.000	A.II.1.b.5) Altri terreni indisponibili (Non sterilizzati)	€.	304,453	304,453	0	304,453														
10201020030020	1.10.20.10.020.032.00.000	A.II.1.b.6) Altri terreni indisponibili (Sterilizzati)	€.	0	0	0	0														

				Valore netto al 31/12/2019	Valore netto al 31/12/2020	Variazione															
10202000000000	1.10.20.20.000.000.00.000	**A.II.2 Fabbricati**	**€.**	**15,907,867**	**17,088,041**	***1,180,174***		**0**				**0**									

10202010000000	1.10.20.20.010.000.00.000	**A.II.2.a) Fabbricati non strumentali (disponibili)**	**€.**	**0**	192,882	***192,882***		**0**				**211,404**									

10202010010000	1.10.20.20.010.010.00.000	**A.II.2.a.1) Fabbricati non strumentali (disponibili)**	**€.**	**0**	617,410	***617,410***	**0**	**0**	**0**	**0**	**0**	**617,410**	**0**	**0**	**0**	**0**	**0**	**0**	**0**	**0**	**0**

COD_COGE_NI	COD_COGE_NI_OLD	Descrizione		Valore netto al 31/12/2019	Valore netto al 31/12/2020	Variazione	Costo storico al 31/12/2019	Giroconti per riclassifica saldi di apertura su nuovi conti SP (+/-)	Rivalutazione es. preced.	Svalutazioni es. preced.	Ulteriori trasferimenti / aggiornamenti LR23/2015	Giroconti (+/-)	Rivalutazione monetaria dell'esercizio	Rivalutazione economica dell'esercizio	Svalutazione dell'esercizio	Acquisizioni dell'esercizio e costruzioni in economia	Manutenzioni incrementative	Incrementi da immobil. In corso terminate	Cessioni d'esercizio (valore contabile netto)
10202010010010	1.10.20.20.010.010.10.000	A.II.2.a.1.1) Fabbricati disponibili (da reddito) - (Non sterilizzati)	€.	0	617,410	617,410	0					617,410									
10202010010020	1.10.20.20.010.010.12.000	A.II.2.a.1.2) Fabbricati disponibili (da reddito) - (Sterilizzati)	€.	0	0	0	0														
10202010010030	1.10.20.20.010.010.20.000	A.II.2.a.1.3) Costruzioni leggere (da reddito) - (Non sterilizzati)	€.	0	0	0	0														
10202010010040	1.10.20.20.010.010.22.000	A.II.2.a.1.4) Costruzioni leggere (da reddito) - (Sterilizzati)	€.	0	0	0	0														

10202010020000	1.10.20.20.010.020.00.000	**A.II.2.a.2) Fondo ammortamento Fabbricati (disponibili)**	**€.**	**0**	424,528	***424,528***	**0**	0				**0**	**406,006**	**0**	**18,522**						

COD_COGE_NI	COD_COGE_NI_OLD	Descrizione		Valore netto al 31/12/2019	Valore netto al 31/12/2020	Variazione	Fondo ammortamento 31/12/2019	Giroconti per riclassifica saldi di apertura su nuovi conti SP (+/-)	Ulteriori trasferimenti / aggiornamenti LR23/2015	Giroconti (+/-)	Cessioni d'esercizio (storno fondo beni dismessi)	Ammortamenti dell'esercizio
10202010020010	1.10.20.20.010.020.10.000	A.II.2.a.2.1) F.do amm. Fabbricati disponibili (da reddito) - (Non sterilizzati)	€.	0	424,528	424,528	0			406,006		18,522
10202010020020	1.10.20.20.010.020.12.000	A.II.2.a.2.2) F.do amm. Fabbricati disponibili (da reddito) - (Sterilizzati)	€.	0	0	0	0					
10202010020030	1.10.20.20.010.020.20.000	A.II.2.a.2.3) F.do amm. Costruzioni leggere (da reddito) - (Non sterilizzati)	€.	0	0	0	0					
10202010020040	1.10.20.20.010.020.22.000	A.II.2.a.2.4) F.do amm. Costruzioni leggere (da reddito) - (Sterilizzati)	€.	0	0	0	0					

10202020000000	1.10.20.20.020.000.00.000	**A.II.2.b) Fabbricati (indisponibili)**	**€.**	**15,907,867**	**16,895,159**	***987,292***						**(211,404)**									

10202010000000	1.10.20.20.010.000.00.000	**A.II.2.b.1) Fabbricati (indisponibili)**	**€.**	**30,554,463**	**32,308,967**	***1,754,504***	**30,554,463**	**0**	**0**	0	**0**	**(617,410)**	**0**	**0**	**0**	**0**	**0**	**2,371,914**	**0**

COD_COGE_NI	COD_COGE_NI_OLD	Descrizione		Valore netto al 31/12/2019	Valore netto al 31/12/2020	Variazione	Costo storico al 31/12/2019	Giroconti per riclassifica saldi di apertura su nuovi conti SP (+/-)	Rivalutazione es. preced.	Svalutazioni es. preced.	Ulteriori trasferimenti / aggiornamenti LR23/2015	Giroconti (+/-)	Rivalutazione monetaria dell'esercizio	Rivalutazione economica dell'esercizio	Svalutazione dell'esercizio	Acquisizioni dell'esercizio e costruzioni in economia	Manutenzioni incrementative	Incrementi da immobil. In corso terminate	Cessioni d'esercizio (valore contabile netto)
10202020010010	1.10.20.20.020.010.00.000	A.II.2.b.1.1) Fabbricati indisponibili (attività istituzionale) - (Non sterilizzati)	€.	8,605,482	7,988,072	(617,410)	8,605,482					(617,410)									
10202020010020	1.10.20.20.020.010.12.000	A.II.2.b.1.2) Fabbricati indisponibili (attività istituzionale) - (Sterilizzati)	€.	21,930,153	24,302,067	2,371,914	21,930,153											2,371,914		
10202020010030	1.10.20.20.020.010.20.000	A.II.2.b.1.3) Costruzioni leggere (attività istituzionale) - (Non sterilizzati)	€.	18,828	18,828	0	18,828														
10202020010040	1.10.20.20.020.010.22.000	A.II.2.b.1.4) Costruzioni leggere (attività istituzionale) - (Sterilizzati)	€.	0	0	0	0														

10202020020000	1.10.20.20.020.020.00.000	**A.II.2.b.2) Fondo ammortamento Fabbricati (indisponibili)**	**€.**	**14,646,596**	**15,413,808**	***767,212***	**14,646,596**	**0**				0	**(406,006)**	**0**	**1,173,218**						

COD_COGE_NI	COD_COGE_NI_OLD	Descrizione		Valore netto al 31/12/2019	Valore netto al 31/12/2020	Variazione	Fondo ammortamento 31/12/2019	Giroconti per riclassifica saldi di apertura su nuovi conti SP (+/-)	Ulteriori trasferimenti / aggiornamenti LR23/2015	Giroconti (+/-)	Cessioni d'esercizio (storno fondo beni dismessi)	Ammortamenti dell'esercizio
10202020010010	1.10.20.20.020.010.00.000	A.II.2.b.2.1) F.do amm. Fabbricati indisponibili (attività istituzionale) - (Non sterilizzati)	€.	4,103,128	4,015,770	(87,358)	4,103,128			(406,006)		318,648
10202020020020	1.10.20.20.020.020.12.000	A.II.2.b.2.2) F.do amm. Fabbricati indisponibili (attività istituzionale) - (Sterilizzati)	€.	10,530,289	11,382,976	852,687	10,530,289					852,687
10202020020030	1.10.20.20.020.020.20.000	A.II.2.b.2.3) F.do amm. Costruzioni leggere (attività istituzionale) - (Non sterilizzati)	€.	13,179	15,062	1,883	13,179					1,883
10202020020040	1.10.20.20.020.020.22.000	A.II.2.b.2.4) F.do amm. Costruzioni leggere (attività istituzionale) - (Sterilizzati)	€.	0	0	0	0					

				Valore netto al 31/12/2019	Valore netto al 31/12/2020	Variazione															
10203000000000	1.10.20.30.000.000.00.000	**A.II.3 Impianti e macchinari.**	**€.**	**140,743**	**181,419**	***40,676***		**0**				**0**									

10203010000000	1.10.20.30.010.000.00.000	**A.II.3.a) Impianti e macchinari.**	**€.**	**1,998,807**	**2,067,474**	***68,667***	**1,998,807**	**0**	**0**	**0**	**0**	**0**	0	**0**	**0**	**77,042**	**0**	**0**	**8,375**	

COD_COGE_NI	COD_COGE_NI_OLD	Descrizione		Valore netto al 31/12/2019	Valore netto al 31/12/2020	Variazione	Costo storico al 31/12/2019	Giroconti per riclassifica saldi di apertura su nuovi conti SP (+/-)	Rivalutazione es. preced.	Svalutazioni es. preced.	Ulteriori trasferimenti / aggiornamenti LR23/2015	Giroconti (+/-)	Rivalutazione monetaria dell'esercizio	Rivalutazione economica dell'esercizio	Svalutazione dell'esercizio	Acquisizioni dell'esercizio e costruzioni in economia	Manutenzioni incrementative	Incrementi da immobil. In corso terminate	Cessioni d'esercizio (valore contabile netto)
10203010010010	1.10.20.30.010.010.00.000	A.II.3.a.1) Impianti sanitari (Non sterilizzati)	€.	16,124	16,124	0	16,124														
10203010010020	1.10.20.30.010.012.00.000	A.II.3.a.2) Impianti sanitari (Sterilizzati)	€.	3,344	3,344	0	3,344														
10203010020010	1.10.20.30.010.020.00.000	A.II.3.a.3) Impianti elettrici ed idraulici (Non sterilizzati)	€.	855,384	854,256	(1,128)	855,384														1,128
10203010020020	1.10.20.30.010.022.00.000	A.II.3.a.4) Impianti elettrici ed idraulici (Sterilizzati)	€.	219,487	219,487	0	219,487														
10203010030010	1.10.20.30.010.030.00.000	A.II.3.a.5) Impianti telefonici (Non sterilizzati)	€.	277,694	277,565	(129)	277,694														129
10203010030020	1.10.20.30.010.032.00.000	A.II.3.a.6) Impianti telefonici (Sterilizzati)	€.	1,477	1,477	0	1,477														
10203010040010	1.10.20.30.010.040.00.000	A.II.3.a.7) Impianti di allarme e sicurezza (Non sterilizzati)	€.	156,983	156,983	0	156,983														
10203010040020	1.10.20.30.010.042.00.000	A.II.3.a.8) Impianti di allarme e sicurezza (Sterilizzati)	€.	58,929	124,260	65,331	58,929								65,331						
10203010050010	1.10.20.30.010.050.00.000	A.II.3.a.9) Altri impianti e macchinari specifici (Non sterilizzati)	€.	292,961	292,961	0	292,961														
10203010050020	1.10.20.30.010.052.00.000	A.II.3.a.10) Altri impianti e macchinari specifici (Sterilizzati)	€.	84,831	89,424	4,593	84,831								11,711						7,118
10203010060010	1.10.20.30.010.060.00.000	A.II.3.a.11) Altri impiantie macchinari generici (Non sterilizzati)	€.	25,612	25,612	0	25,612														
10203010060020	1.10.20.30.010.062.00.000	A.II.3.a.12) Altri impiantie macchinari generici (Sterilizzati)	€.	5,981	5,981	0	5,981														
10203010070010	1.10.20.30.010.070.00.000	A.II.3.a.13) Altri impianti (Non sterilizzati)	€.	0	0	0	0														
10203010070020	1.10.20.30.010.072.00.000	A.II.3.a.14) Altri impianti (Sterilizzati)	€.	0	0	0	0														

10203020000000	1.10.20.30.020.000.00.000	**A.II.3.b) Fondo ammortamento Impianti e macchinari.**	**€.**	**1,858,064**	**1,886,055**	***27,991***	**1,858,064**	**0**				**0**	**0**	**8,375**	36,366						

COD_COGE_NI	COD_COGE_NI_OLD	Descrizione		Valore netto al 31/12/2019	Valore netto al 31/12/2020	Variazione	Fondo ammortamento 31/12/2019	Giroconti per riclassifica saldi di apertura su nuovi conti SP (+/-)	Ulteriori trasferimenti / aggiornamenti LR23/2015	Giroconti (+/-)	Cessioni d'esercizio (storno fondo beni dismessi)	Ammortamenti dell'esercizio
10203020010010	1.10.20.30.020.010.00.000	A.II.3.b.1) F.do amm. Impianti sanitari (Non sterilizzati)	€.	16,124	16,124	0	16,124					
10203020010020	1.10.20.30.020.012.00.000	A.II.3.b.2) F.do amm. Impianti sanitari (Sterilizzati)	€.	3,344	3,344	0	3,344					
10203020020010	1.10.20.30.020.020.00.000	A.II.3.b.3) F.do amm. Impianti elettrici ed idraulici (Non sterilizzati)	€.	855,384	854,256	(1,128)	855,384				1,128	
10203020020020	1.10.20.30.020.022.00.000	A.II.3.b.4) F.do amm. Impianti elettrici ed idraulici (Sterilizzati)	€.	145,839	167,814	21,975	145,839					21,975
10203020030010	1.10.20.30.020.030.00.000	A.II.3.b.5) F.do amm. Impianti telefonici (Non sterilizzati)	€.	276,862	277,420	558	276,862				129	687
10203020030020	1.10.20.30.020.032.00.000	A.II.3.b.6) F.do amm. Impianti telefonici (Sterilizzati)	€.	1,477	1,477	0	1,477					
10203020040010	1.10.20.30.020.040.00.000	A.II.3.b.7) F.do amm. Impianti di allarme e sicurezza (Non sterilizzati)	€.	156,983	156,983	0	156,983					
10203020040020	1.10.20.30.020.042.00.000	A.II.3.b.8) F.do amm. Impianti di allarme e sicurezza (Sterilizzati)	€.	34,130	41,538	7,408	34,130					7,408
10203020050010	1.10.20.30.020.050.00.000	A.II.3.b.9) F.do amm. Altri impianti e macchinari specifici (Non sterilizzati)	€.	290,701	291,610	909	290,701					909
10203020050020	1.10.20.30.020.052.00.000	A.II.3.b.10) F.do amm. Altri impianti e macchinari specifici (Sterilizzati)	€.	46,117	43,896	(2,221)	46,117				7,118	4,897
10203020060010	1.10.20.30.020.060.00.000	A.II.3.b.11) F.do amm. Altri impiantie macchinari generici (Non sterilizzati)	€.	25,612	25,612	0	25,612					
10203020060020	1.10.20.30.020.062.00.000	A.II.3.b.12) F.do amm. Altri impiantie macchinari generici (Sterilizzati)	€.	5,491	5,981	490	5,491					490
10203020070010	1.10.20.30.020.070.00.000	A.II.3.b.13) F.do amm. Altri impianti (Non sterilizzati)	€.	0	0	0	0					
10203020070020	1.10.20.30.020.072.00.000	A.II.3.b.14) F.do amm. Altri impianti (Sterilizzati)	€.	0	0	0	0					

				Valore netto al 31/12/2019	Valore netto al 31/12/2020	Variazione															
10204000000000	1.10.20.40.000.000.00.000	**A.II.4 Attrezzature sanitarie e scientifiche**	**€.**	**44,701**	**109,546**	***64,845***		**0**				**0**									

10204010000000	1.10.20.40.010.000.00.000	**A.II.4.a) Attrezzature sanitarie e scientifiche**	**€.**	**723,277**	**763,862**	***40,585***	**723,277**	**0**	**0**	**0**	**0**	**0**	**0**	**0**	**0**	**76,057**	**0**	**0**	**35,472**	

COD_COGE_NI	COD_COGE_NI_OLD	Descrizione		Valore netto al 31/12/2019	Valore netto al 31/12/2020	Variazione	Costo storico al 31/12/2019	Giroconti per riclassifica saldi di apertura su nuovi conti SP (+/-)	Rivalutazione es. preced.	Svalutazioni es. preced.	Ulteriori trasferimenti / aggiornamenti LR23/2015	Giroconti (+/-)	Rivalutazione monetaria dell'esercizio	Rivalutazione economica dell'esercizio	Svalutazione dell'esercizio	Acquisizioni dell'esercizio e costruzioni in economia	Manutenzioni incrementative	Incrementi da immobil. In corso terminate	Cessioni d'esercizio (valore contabile netto)
10204010010010	1.10.20.40.010.010.00.000	A.II.4.a.1) Attrezzature sanitarie (Non sterilizzate)	€.	541,327	519,730	(21,597)	541,327														21,597
10204010010020	1.10.20.40.010.012.00.000	A.II.4.a.2) Attrezzature sanitarie (Sterilizzate)	€.	181,950	244,132	62,182	181,950								76,057						13,875
10204010020010	1.10.20.40.010.020.00.000	A.II.4.a.3) Beni per assistenza protesica (Non sterilizzate)	€.	0	0	0	0														
10204010020020	1.10.20.40.010.022.00.000	A.II.4.a.4) Beni per assistenza protesica (Sterilizzate)	€.	0	0	0	0														
10204010030010	1.10.20.40.010.080.00.000	A.II.4.a.5) Altre attrezzature sanitarie (Non sterilizzate)	€.	0	0	0	0														
10204010030020	1.10.20.40.010.082.00.000	A.II.4.a.6) Altre attrezzature sanitarie (Sterilizzate)	€.	0	0	0	0														

10204020000000	1.10.20.40.020.000.00.000	**A.II.4.b) Fondo ammortamento Attrezzature sanitarie e scientifiche**	**€.**	**678,576**	**654,316**	***(24,260)***	**678,576**	**0**				**0**	**0**	**35,472**	**11,212**						

532

COD_COGE_NI	COD_COGE_NI_OLD	Descrizione		Valore netto al 31/12/2019	Valore netto al 31/12/2020	Variazione	Fondo ammortamento 31/12/2019	Giroconti per riclassifica saldi di apertura su nuovi conti SP (+/-)
10204020010010	1.10.20.40.020.010.00.000	A.II.4.b.1) F.do amm. Attrezzature sanitarie (Non sterilizzate)	€.	541,327	519,730	(21,597)	541,327	
10204020010020	1.10.20.40.020.012.00.000	A.II.4.b.2) F.do amm. Attrezzature sanitarie (Sterilizzate)	€.	137,249	134,586	(2,663)	137,249	
10204020020010	1.10.20.40.020.020.00.000	A.II.4.b.3) F.do amm. Beni per assistenza protesica (Non sterilizzate)	€.	0	0	0	0	
10204020020020	1.10.20.40.020.022.00.000	A.II.4.b.4) F.do amm. Beni per assistenza protesica (Sterilizzate)	€.	0	0	0	0	
10204020030010	1.10.20.40.020.080.00.000	A.II.4.b.5) F.do amm. Altre attrezzature sanitarie (Non sterilizzate)	€.	0	0	0	0	
10204020030020	1.10.20.40.020.082.00.000	A.II.4.b.6) F.do amm. Altre attrezzature sanitarie (Sterilizzate)	€.	0	0	0	0	

Ulteriori trasferimenti / aggiornamenti LR23/2015	Giroconti (+/-)	Cessioni d'esercizio (storno fondo beni dismessi)	Ammortamenti dell'esercizio
		21,597	
		13,875	11,212

				Valore netto al 31/12/2019	Valore netto al 31/12/2020	Variazione			
10205000000000	1.10.20.5.0.000.000.00.000	**A.II.5 Mobili ed arredi**	**€.**	**126,810**	**144,154**	***17,344***	**0**	**0**	

10205010000000	1.10.20.5.0.010.000.00.000	**A.II.5.a) Mobili ed arredi**	**€.**	**1,104,151**	**1,139,917**	**35,766**	**1,104,151**	**0**	**0**	**0**	**0**	**0**	**0**	**0**	**49,149**	**0**	**0**	**0**	**13,383**

COD_COGE_NI	COD_COGE_NI_OLD	Descrizione		Valore netto al 31/12/2019	Valore netto al 31/12/2020	Variazione	Costo storico al 31/12/2019	Giroconti per riclassifica saldi di apertura su nuovi conti SP (+/-)	Rivalutazione es. preced.	Svalutazioni es. preced.
10205010010010	1.10.20.5.0.010.010.00.000	A.II.5.a.1) Mobili , arredi e attrezzature ufficio (Non sterilizzati)	€.	651,761	644,655	(7,106)	651,761			
10205010010020	1.10.20.5.0.010.012.00.000	A.II.5.a.2) Mobili , arredi e attrezzature ufficio (Sterilizzati)	€.	240,699	287,576	46,877	240,699			
10205010020010	1.10.20.5.0.010.020.00.000	A.II.5.a.3) Scaffalature (Non sterilizzati)	€.	0	0	0	0			
10205010020020	1.10.20.5.0.010.022.00.000	A.II.5.a.4) Scaffalature (Sterilizzati)	€.	8,121	8,121	0	8,121			
10205010030010	1.10.20.5.0.010.030.00.000	A.II.5.a.5) Mobili ed arredi diversi (Non sterilizzati)	€.	110,636	110,636	0	110,636			
10205010030020	1.10.20.5.0.010.032.00.000	A.II.5.a.6) Mobili ed arredi diversi (Sterilizzati)	€.	92,934	88,929	(4,005)	92,934			
10205010040010	1.10.20.5.0.010.050.00.000	A.II.5.a.7) Altri mobili e arredi (Non sterilizzati)	€.	0	0	0	0			
10205010040020	1.10.20.5.0.010.052.00.000	A.II.5.a.8) Altri mobili e arredi (Sterilizzati)	€.	0	0	0	0			

Ulteriori trasferimenti / aggiornamenti LR23/2015	Giroconti (+/-)	Rivalutazione monetaria dell'esercizio	Rivalutazione economica dell'esercizio	Svalutazione dell'esercizio	Acquisizioni dell'esercizio e costruzioni in economia	Manutenzioni incrementative	Incrementi da immobil. In corso terminate	Cessioni d'esercizio (valore contabile netto)
								7,106
					48,744			1,867
					405			4,410

				Valore netto al 31/12/2019	Valore netto al 31/12/2020	Variazione			
10205020000000	1.10.20.5.0.020.000.00.000	**A.II.5.b) Fondo ammortamento Mobili ed arredi**	**€.**	**977,341**	**995,763**	***18,422***	**977,341**	**0**	

10205020000000	1.10.20.5.0.020.000.00.000	**A.II.5.b) Fondo ammortamento Mobili ed arredi**	**€.**	**977,341**	**995,763**	***18,422***	**977,341**	**0**	**0**	**0**	**0**	**13,383**	**31,805**				

COD_COGE_NI	COD_COGE_NI_OLD	Descrizione		Valore netto al 31/12/2019	Valore netto al 31/12/2020	Variazione	Fondo ammortamento 31/12/2019	Giroconti per riclassifica saldi di apertura su nuovi conti SP (+/-)
10205020010010	1.10.20.5.0.020.010.00.000	A.II.5.b.1) F.do amm. Mobili , arredi e attrezzature ufficio (Non sterilizzati)	€.	651,762	644,656	(7,106)	651,762	
10205020010020	1.10.20.5.0.020.012.00.000	A.II.5.b.2) F.do amm. Mobili , arredi e attrezzature ufficio (Sterilizzati)	€.	153,955	178,004	24,049	153,955	
10205020020010	1.10.20.5.0.020.020.00.000	A.II.5.b.3) F.do amm. Scaffalature (Non sterilizzati)	€.	0	0	0	0	
10205020020020	1.10.20.5.0.020.022.00.000	A.II.5.b.4) F.do amm. Scaffalature (Sterilizzati)	€.	8,121	8,121	0	8,121	
10205020030010	1.10.20.5.0.020.030.00.000	A.II.5.b.5) F.do amm. Mobili ed arredi diversi (Non sterilizzati)	€.	109,800	110,096	296	109,800	
10205020030020	1.10.20.5.0.020.032.00.000	A.II.5.b.6) F.do amm. Mobili ed arredi diversi (Sterilizzati)	€.	53,703	54,886	1,183	53,703	
10205020040010	1.10.20.5.0.020.050.00.000	A.II.5.b.7) F.do amm. Altri mobili e arredi (Non sterilizzati)	€.	0	0	0	0	
10205020040020	1.10.20.5.0.020.052.00.000	A.II.5.b.8) F.do amm. Altri mobili e arredi (Sterilizzati)	€.	0	0	0	0	

Ulteriori trasferimenti / aggiornamenti LR23/2015	Giroconti (+/-)	Cessioni d'esercizio (storno fondo beni dismessi)	Ammortamenti dell'esercizio
		7,106	
		1,867	25,916
			296
		4,410	5,593

				Valore netto al 31/12/2019	Valore netto al 31/12/2020	Variazione			
10206000000000	1.10.20.6.0.000.000.00.000	**A.II.6 Automezzi**	**€.**	**0**	**0**	***0***	**0**	**0**	

10206010000000	1.10.20.6.0.010.000.00.000	**A.II.6.a) Automezzi**	**€.**	**534,976**	**423,167**	***(111,809)***	**534,976**	**0**	**0**	**0**	**0**	**0**	**0**	**0**	**0**	**0**	**0**	**0**	**111,809**

COD_COGE_NI	COD_COGE_NI_OLD	Descrizione		Valore netto al 31/12/2019	Valore netto al 31/12/2020	Variazione	Costo storico al 31/12/2019	Giroconti per riclassifica saldi di apertura su nuovi conti SP (+/-)	Rivalutazione es. preced.	Svalutazioni es. preced.
10206010010010	1.10.20.6.0.010.010.00.000	A.II.6.a.1) Automezzi (Non sterilizzati)	€.	11,522	11,522	0	11,522			
10206010010020	1.10.20.6.0.010.012.00.000	A.II.6.a.2) Automezzi (Sterilizzati)	€.	523,454	411,645	(111,809)	523,454			
10206010020010	1.10.20.6.0.010.020.00.000	A.II.6.a.3) Ambulanze utilizzate per il 118 (Non sterilizzati)	€.	0	0	0	0			
10206010020020	1.10.20.6.0.010.022.00.000	A.II.6.a.4) Ambulanze utilizzate per il 118 (Sterilizzati)	€.	0	0	0	0			
10206010030010	1.10.20.6.0.010.030.00.000	A.II.6.a.5) Altre ambulanze (Non sterilizzati)	€.	0	0	0	0			
10206010030020	1.10.20.6.0.010.032.00.000	A.II.6.a.6) Altre ambulanze (Sterilizzati)	€.	0	0	0	0			
10206010040010	1.10.20.6.0.010.040.00.000	A.II.6.a.7) Altri mezzi di trasporto* (Non sterilizzati)	€.	0	0	0	0			
10206010040020	1.10.20.6.0.010.042.00.000	A.II.6.a.8) Altri mezzi di trasporto* (Sterilizzati)	€.	0	0	0	0			
10206010050010	1.10.20.6.0.010.050.00.000	A.II.6.a.9) Altri automezzi (Non sterilizzati)	€.	0	0	0	0			
10206010050020	1.10.20.6.0.010.052.00.000	A.II.6.a.10) Altri automezzi (Sterilizzati)	€.	0	0	0	0			

* Sono da comprendere in questa voce anche le autovetture di servizio ed i motoveicoli.

Ulteriori trasferimenti / aggiornamenti LR23/2015	Giroconti (+/-)	Rivalutazione monetaria dell'esercizio	Rivalutazione economica dell'esercizio	Svalutazione dell'esercizio	Acquisizioni dell'esercizio e costruzioni in economia	Manutenzioni incrementative	Incrementi da immobil. In corso terminate	Cessioni d'esercizio (valore contabile netto)
								111,809

				Valore netto al 31/12/2019	Valore netto al 31/12/2020	Variazione			
10206020000000	1.10.20.6.0.020.000.00.000	**A.II.6.b) Fondo ammortamento Automezzi**	**€.**	**534,976**	**423,167**	***(111,809)***	**534,976**	**0**	

10206020000000	1.10.20.6.0.020.000.00.000	**A.II.6.b) Fondo ammortamento Automezzi**	**€.**	**534,976**	**423,167**	***(111,809)***	**534,976**	**0**	**0**	**0**	**0**	**111,809**	**0**			

COD_COGE_NI	COD_COGE_NI_OLD	Descrizione		Valore netto al 31/12/2019	Valore netto al 31/12/2020	Variazione	Fondo ammortamento 31/12/2019	Giroconti per riclassifica saldi di apertura su nuovi conti SP (+/-)
10206020010010	1.10.20.6.0.020.010.00.000	A.II.6.b.1) F.do amm. Automezzi (Non sterilizzati)	€.	11,522	11,522	0	11,522	
10206020010020	1.10.20.6.0.020.012.00.000	A.II.6.b.2) F.do amm. Automezzi (Sterilizzati)	€.	523,454	411,645	(111,809)	523,454	
10206020020010	1.10.20.6.0.020.020.00.000	A.II.6.b.3) F.do amm. Ambulanze utilizzate per il 118 (Non sterilizzati)	€.	0	0	0	0	
10206020020020	1.10.20.6.0.020.022.00.000	A.II.6.b.4) F.do amm. Ambulanze utilizzate per il 118 (Sterilizzati)	€.	0	0	0	0	
10206020030010	1.10.20.6.0.020.030.00.000	A.II.6.b.5) F.do amm. Altre ambulanze (Non sterilizzati)	€.	0	0	0	0	
10206020030020	1.10.20.6.0.020.032.00.000	A.II.6.b.5) F.do amm. Altre ambulanze (Sterilizzati)	€.	0	0	0	0	
10206020040010	1.10.20.6.0.020.040.00.000	A.II.6.b.6) F.do amm. Altri mezzi di trasporto* (Non sterilizzati)	€.	0	0	0	0	
10206020040020	1.10.20.6.0.020.042.00.000	A.II.6.b.7) F.do amm. Altri mezzi di trasporto* (Sterilizzati)	€.	0	0	0	0	
10206020050010	1.10.20.6.0.020.050.00.000	A.II.6.b.8) F.do amm. Altri automezzi (Non sterilizzati)	€.	0	0	0	0	
10206020050020	1.10.20.6.0.020.052.00.000	A.II.6.b.9) F.do amm. Altri automezzi (Sterilizzati)	€.	0	0	0	0	

Ulteriori trasferimenti / aggiornamenti LR23/2015	Giroconti (+/-)	Cessioni d'esercizio (storno fondo beni dismessi)	Ammortamenti dell'esercizio
		111,809	

				Valore netto al 31/12/2019	Valore netto al 31/12/2020	Variazione			
10207000000000	1.10.20.7.0.000.000.00.000	**A.II.7 Oggetti d'arte**	**€.**	**0**	**0**	***0***	**0**	**0**	

10207010000000	1.10.20.7.0.010.000.00.000	**A.II.7.a) Oggetti d'arte**	**€.**	**0**	**0**	***0***	**0**	**0**	**0**	**0**	**0**	**0**	**0**	**0**	**0**	**0**	**0**	**0**	**0**

COD_COGE_NI	COD_COGE_NI_OLD	Descrizione		Valore netto al 31/12/2019	Valore netto al 31/12/2020	Variazione	Costo storico al 31/12/2019	Giroconti per riclassifica saldi di apertura su nuovi conti SP (+/-)	Rivalutazione es. preced.	Svalutazioni es. preced.
10207010010000	1.10.20.7.0.010.010.00.000	A.II.7.a.1) Oggetti d'arte	€.	0	0	0	0			

Ulteriori trasferimenti / aggiornamenti LR23/2015	Giroconti (+/-)	Rivalutazione monetaria dell'esercizio	Rivalutazione economica dell'esercizio	Svalutazione dell'esercizio	Acquisizioni dell'esercizio e costruzioni in economia	Manutenzioni incrementative	Incrementi da immobil. In corso terminate	Cessioni d'esercizio (valore contabile netto)

				Valore netto al 31/12/2019	Valore netto al 31/12/2020	Variazione			
10208000000000	1.10.20.8.0.000.000.00.000	**A.II.8 Altre immobilizzazioni materiali**	**€.**	**113,798**	**114,486**	***688***	**0**		

10208010000000	1.10.20.8.0.010.000.00.000	**A.II.8.a) Altre immobilizzazioni materiali**	**€.**	**1,419,834**	**1,228,736**	***(191,098)***	**1,419,834**	**0**	**0**	**0**	**0**	**0**	**0**	**0**	**51,280**	**0**	**0**	**0**	**242,378**

COD_COGE_NI	COD_COGE_NI_OLD	Descrizione		Valore netto al 31/12/2019	Valore netto al 31/12/2020	Variazione	Costo storico al 31/12/2019	Giroconti per riclassifica saldi di apertura su nuovi conti SP (+/-)	Rivalutazione es. preced.	Svalutazioni es. preced.
10208010010010	1.10.20.8.0.010.010.00.000	A.II.8.a.1) Elaboratori e personal computer e altre attrezzature EDP (Non sterilizzate)	€.	566,289	426,607	(139,682)	566,289			
10208010010020	1.10.20.8.0.010.012.00.000	A.II.8.a.2) Elaboratori e personal computer e altre attrezzature EDP (Sterilizzati)	€.	432,033	423,315	(8,718)	432,033			
10208010020010	1.10.20.8.0.010.020.00.000	A.II.8.a.3) Macchine ufficio ordinarie (Non sterilizzati)	€.	0	0	0	0			
10208010020020	1.10.20.8.0.010.022.00.000	A.II.8.a.4) Macchine ufficio ordinarie (Sterilizzati)	€.	1,634	1,634	0	1,634			
10208010030010	1.10.20.8.0.010.030.00.000	A.II.8.a.5) Macchine ufficio elettriche ed elettroniche (Non sterilizzati)	€.	5,451	4,450	(1,001)	5,451			
10208010030020	1.10.20.8.0.010.032.00.000	A.II.8.a.6) Macchine ufficio elettriche ed elettroniche (Sterilizzati)	€.	3,129	3,043	(86)	3,129			
10208010040010	1.10.20.8.0.010.040.00.000	A.II.8.a.7) Altri beni materiali da ammortizzare gestione caratteristica (Non sterilizzati)	€.	113,163	101,092	(12,071)	113,163			
10208010040020	1.10.20.8.0.010.042.00.000	A.II.8.a.8) Altri beni materiali da ammortizzare gestione caratteristica (Sterilizzati)	€.	13,976	12,723	(1,253)	13,976			
10208010050010	1.10.20.8.0.010.050.00.000	A.II.8.a.9) Altri beni materiali da ammortizzare gestione non caratteristica (Non sterilizzati)	€.	534	534	0	534			
10208010050020	1.10.20.8.0.010.052.00.000	A.II.8.a.10) Altri beni materiali da ammortizzare gestione non caratteristica (Sterilizzati)	€.	0	0	0	0			
10208010060010	1.10.20.8.0.010.060.00.000	A.II.8.a.11) Altri beni (Non sterilizzati)	€.	199,750	168,509	(31,241)	199,750			
10208010060020	1.10.20.8.0.010.062.00.000	A.II.8.a.12) Altri beni (Sterilizzati)	€.	83,875	86,829	2,954	83,875			

Sono da comprendere in questa voce anche le attrezzature generiche.

Ulteriori trasferimenti / aggiornamenti LR23/2015	Giroconti (+/-)	Rivalutazione monetaria dell'esercizio	Rivalutazione economica dell'esercizio	Svalutazione dell'esercizio	Acquisizioni dell'esercizio e costruzioni in economia	Manutenzioni incrementative	Incrementi da immobil. In corso terminate	Cessioni d'esercizio (valore contabile netto)
								139,682
					20,665			29,383
								1,001
					88			174
								12,071
								1,253
								31,241
					30,527			27,573

				Valore netto al 31/12/2019	Valore netto al 31/12/2020	Variazione			
10208020000000	1.10.20.8.0.020.000.00.000	**A.II.8.b) Fondo ammortamento Altre immobilizz. Materiali**	**€.**	**1,306,036**	**1,114,250**	***(191,786)***	**1,306,036**	**0**	

10208020000000	1.10.20.8.0.020.000.00.000	**A.II.8.b) Fondo ammortamento Altre immobilizz. Materiali**	**€.**	**1,306,036**	**1,114,250**	***(191,786)***	**1,306,036**	**0**	**0**	**0**	**241,663**	**49,877**				

COD_COGE_NI	COD_COGE_NI_OLD	Descrizione		Valore netto al 31/12/2019	Valore netto al 31/12/2020	Variazione	Fondo ammortamento 31/12/2019	Giroconti per riclassifica saldi di apertura su nuovi conti SP (+/-)
10208020010010	1.10.20.8.0.020.010.00.000	A.II.8.b.1) F.do amm. Elaboratori e personal computer e altre attrezzature EDP (Non sterilizzati)	€.	565,168	426,607	(138,561)	565,168	
10208020010020	1.10.20.8.0.020.012.00.000	A.II.8.b.2) F.do amm. Elaboratori e personal computer e altre attrezzature EDP (Sterilizzati)	€.	347,770	360,129	12,359	347,770	
10208020020010	1.10.20.8.0.020.020.00.000	A.II.8.b.3) F.do amm. Macchine ufficio ordinarie (Non sterilizzati)	€.	0	0	0	0	
10208020020020	1.10.20.8.0.020.022.00.000	A.II.8.b.4) F.do amm. Macchine ufficio ordinarie (Sterilizzati)	€.	1,634	1,634	0	1,634	
10208020030010	1.10.20.8.0.020.030.00.000	A.II.8.b.5) F.do amm. Macchine ufficio elettriche ed elettroniche (Non sterilizzati)	€.	5,451	4,450	(1,001)	5,451	
10208020030020	1.10.20.8.0.020.032.00.000	A.II.8.b.6) F.do amm. Macchine ufficio elettriche ed elettroniche (Sterilizzati)	€.	1,874	2,082	208	1,874	
10208020040010	1.10.20.8.0.020.040.00.000	A.II.8.b.7) F.do amm. Altri beni materiali da ammortizzare gestione caratteristica (Non sterilizzati)	€.	113,117	101,092	(12,025)	113,117	

Ulteriori trasferimenti / aggiornamenti LR23/2015	Giroconti (+/-)	Cessioni d'esercizio (storno fondo beni dismessi)	Ammortamenti dell'esercizio
		139,682	1,121
		28,668	41,027
		1,001	
		174	382
		12,071	46

533

40020	1.10.20.80.020.042.00.000	A.II.8.b.8) F.do amm. Altri beni materiali da ammortizzare gestione caratteristica (Sterilizzati)	€.	13,976	12,723	(1,253)	13,976						1,253									
50010	1.10.20.80.020.050.00.000	A.II.8.b.9) F.do amm. Altri beni materiali da ammortizzare gestione non caratteristica (Non sterilizzati)	€.	534	534	0	534															
10208020050020	1.10.20.80.020.052.00.000	A.II.8.b.10) F.do amm. Altri beni materiali da ammortizzare gestione non caratteristica (Sterilizzati)	€.	0	0	0	0															
10208020060010	1.10.20.80.020.060.00.000	A.II.8.b.11) F.do amm. Altri beni (Non sterilizzati)	€.	199,750	168,509	(31,241)	199,750						31,241									
10208020060020	1.10.20.80.020.062.00.000	A.II.8.b.12) F.do amm. Altri beni (Sterilizzati)	€.	56,762	36,490	(20,272)	56,762						27,573	7,301								

Sono da comprendere in questa voce anche le attrezzature generiche.

				Valore netto al 31/12/2019	Valore netto al 31/12/2020	Variazione																
10209000000000	1.10.20.90.000.000.00.000	**A.II.9 Immobilizzazioni in corso ed acconti**	**€.**	**3,000,246**	**629,892**	***(2,370,354)***	**3,000,246**	**0**	**0**	**0**	**0**	**0**	**0**	**0**	**0**	**1,560**	**0**	**0**	**2,371,914**		

COD_COGE_NI	COD_COGE_NI_OLD	Descrizione		Valore netto al 31/12/2019	Valore netto al 31/12/2020	Variazione	Costo storico al 31/12/2019	Giroconti per riclassifica saldi di apertura su nuovi conti SP (+/-)	Rivalutazione monetaria es. preced.	Svalutazioni es. preced.	Ulteriori trasferimenti / aggiornamenti LR23/2015	Giroconti (+/-)	Rivalutazione monetaria dell'esercizio	Rivalutazione economica dell'esercizio	Svalutazione dell'esercizio	Capitalizzazioni dell'esercizio	Manutenzioni incrementative	Interessi capitalizzati dell'esercizio	Valore definitivo (*) cespite completato
10209010000000	1.10.20.90.010.000.00.000	A.II.9.1) Immobilizzazioni materiali in corso di esecuzione	€.	2,381,091	10,737	(2,370,354)	2,381,091									1,560			2,371,914
10209020000000	1.10.20.90.020.000.00.000	A.II.9.2) Fornitori conto anticipi per acquisto immobilizzazioni materiali	€.	619,155	619,155	0	619,155												
10209030000000	1.10.20.90.030.000.00.000	A.II.9.3) Altre immobilizzazioni in corso	€.	0	0	0	0												

(*) Il valore definitivo del cespite completato è pari al totale delle capitalizzazioni effettuate ed ha contropartita (in Dare) nella rispettiva voce di bilancio in cui va indicato il cespite finito.

				Valore netto al 31/12/2019	Valore netto al 31/12/2020	Variazione																
10210000000000	1.10.20.98.000.000.00.000	**A.II.10 F.do Svalutazione immobilizzazioni materiali**	**€.**	**0**	**0**	***0***	**0**					**0**										
10210010000000	1.10.20.98.010.000.00.000	**A.II.10.a) F.do Svalutazione Terreni**	**€.**	**0**	**0**	***0***	**0**	**0**				**0**	**0**	**0**	**0**							

COD_COGE_NI	COD_COGE_NI_OLD	Descrizione		Valore netto al 31/12/2019	Valore netto al 31/12/2020	Variazione	Fondo svalutazione 31/12/2019	Giroconti per riclassifica saldi di apertura su nuovi conti SP (+/-)	Ulteriori trasferimenti / aggiornamenti LR23/2015	Giroconti (+/-)	Utilizzo Fondo (storno fondo svalutazioni)	Svalutazioni dell'esercizio
10210010010010	1.10.20.98.010.010.00.000	A.II.10.a.1) F.do Svalutazione Terreni Disponibili (Non sterilizzati)	€.	0	0	0	0	0				
10210010010020	1.10.20.98.010.012.00.000	A.II.10.a.2) F.do Svalutazione Terreni Disponibili (sterilizzati)	€.	0	0	0	0	0				
10210010020010	1.10.20.98.010.020.00.000	A.II.10.a.3) F.do Svalutazione Terreni Indisponibili (Non sterilizzati)	€.	0	0	0	0	0				
10210010020020	1.10.20.98.010.022.00.000	A.II.10.a.4) F.do Svalutazione Terreni Indisponibili (sterilizzati)	€.	0	0	0	0					
10210020000000	1.10.20.98.020.000.00.000	**A.II.10.b) F.do Svalutazione Fabbricati**	**€.**	**0**	**0**	***0***	**0**	0		**0**	**0**	**0**	**0**

COD_COGE_NI	COD_COGE_NI_OLD	Descrizione		Valore netto al 31/12/2019	Valore netto al 31/12/2020	Variazione	Fondo svalutazione 31/12/2019	Giroconti per riclassifica saldi di apertura su nuovi conti SP (+/-)	Ulteriori trasferimenti / aggiornamenti LR23/2015	Giroconti (+/-)	Utilizzo Fondo (storno fondo svalutazioni)	Svalutazioni dell'esercizio
10210020010010	1.10.20.98.020.010.00.000	A.II.10.b.1) F.do Svalutazione Fabbricati Disponibili (Non sterilizzati)	€.	0	0	0	0	0				
10210020010020	1.10.20.98.020.012.00.000	A.II.10.b.2) F.do Svalutazione Fabbricati Disponibili (Sterilizzati)	€.	0	0	0	0	0				
10210020020010	1.10.20.98.020.020.00.000	A.II.10.b.3) F.do Svalutazione Fabbricati Indisponibili (Non sterilizzati)	€.	0	0	0	0	0				
10210020020020	1.10.20.98.020.022.00.000	A.II.10.b.4) F.do Svalutazione Fabbricati Indisponibili (sterilizzati)	€.	0	0	0	0					
10210030000000	1.10.20.98.030.000.00.000	**A.II.10.c) F.do Svalutazione Impianti e macchinari**	**€.**	**0**	**0**	***0***	**0**	**0**		**0**	**0**	**0**	**0**

COD_COGE_NI	COD_COGE_NI_OLD	Descrizione		Valore netto al 31/12/2019	Valore netto al 31/12/2020	Variazione	Fondo svalutazione 31/12/2019	Giroconti per riclassifica saldi di apertura su nuovi conti SP (+/-)	Ulteriori trasferimenti / aggiornamenti LR23/2015	Giroconti (+/-)	Utilizzo Fondo (storno fondo svalutazioni)	Svalutazioni dell'esercizio
10210030010000	1.10.20.98.030.010.00.000	A.II.10.c.1) F.do Svalutazione Impianti e macchinari (Non sterilizzati)	€.	0	0	0	0	0				
10210030020000	1.10.20.98.030.012.00.000	A.II.10.c.2) F.do Svalutazione Impianti e macchinari (sterilizzati)	€.	0	0	0	0	0				
10210040000000	1.10.20.98.040.000.00.000	**A.II.10.d) F.do Svalutazione Attrezzature sanitarie e scientifiche**	**€.**	**0**	**0**	***0***	**0**	**0**		**0**	**0**	**0**	**0**

COD_COGE_NI	COD_COGE_NI_OLD	Descrizione		Valore netto al 31/12/2019	Valore netto al 31/12/2020	Variazione	Fondo svalutazione 31/12/2019	Giroconti per riclassifica saldi di apertura su nuovi conti SP (+/-)	Ulteriori trasferimenti / aggiornamenti LR23/2015	Giroconti (+/-)	Utilizzo Fondo (storno fondo svalutazioni)	Svalutazioni dell'esercizio
10210040010010	1.10.20.98.040.010.00.000	A.II.10.d.1) F.do Svalutazione Attrezz. Sanitarie e scientifiche (Non sterilizzati)	€.	0	0	0	0	0				
10210040010020	1.10.20.98.040.012.00.000	A.II.10.d.2) F.do Svalutazione Attrezz. Sanitarie e scientifiche (Sterilizzati)	€.	0	0	0	0	0				
10210040020010	1.10.20.98.040.020.00.000	A.II.10.d.3) F.do Svalutazione Beni per assistenza protesica (Non sterilizzati)	€.	0	0	0	0	0				
10210040020020	1.10.20.98.040.022.00.000	A.II.10.d.4) F.do Svalutazione Beni per assistenza protesica (Sterilizzati)	€.	0	0	0	0	0				
10210050000000	1.10.20.98.050.000.00.000	**A.II.10.e) F.do Svalutazione Mobili e arredi**	**€.**	**0**	**0**	***0***	**0**	**0**		**0**	**0**	**0**	**0**

COD_COGE_NI	COD_COGE_NI_OLD	Descrizione		Valore netto al 31/12/2019	Valore netto al 31/12/2020	Variazione	Fondo svalutazione 31/12/2019	Giroconti per riclassifica saldi di apertura su nuovi conti SP (+/-)	Ulteriori trasferimenti / aggiornamenti LR23/2015	Giroconti (+/-)	Utilizzo Fondo (storno fondo svalutazioni)	Svalutazioni dell'esercizio
10210050010000	1.10.20.98.050.010.00.000	A.II.10.e.1) F.do Svalutazione Mobili e arredi (Non sterilizzati)	€.	0	0	0	0	0				
10210050020000	1.10.20.98.050.012.00.000	A.II.10.e.2) F.do Svalutazione Mobili e arredi (sterilizzati)	€.	0	0	0	0	0				
10210060000000	1.10.20.98.060.000.00.000	**A.II.10.f) F.do Svalutazione Automezzi**	**€.**	**0**	**0**	***0***	**0**	**0**		**0**	**0**	0	**0**

COD_COGE_NI	COD_COGE_NI_OLD	Descrizione		Valore netto al 31/12/2019	Valore netto al 31/12/2020	Variazione	Fondo svalutazione 31/12/2019	Giroconti per riclassifica saldi di apertura su nuovi conti SP (+/-)	Ulteriori trasferimenti / aggiornamenti LR23/2015	Giroconti (+/-)	Utilizzo Fondo (storno fondo svalutazioni)	Svalutazioni dell'esercizio
10210060010000	1.10.20.98.060.010.00.000	A.II.10.f.1) F.do Svalutazione Automezzi (Non sterilizzati)	€.	0	0	0	0	0				
10210060020000	1.10.20.98.060.012.00.000	A.II.10.f.2) F.do Svalutazione Automezzi (sterilizzati)	€.	0	0	0	0	0				
10210070000000	1.10.20.98.070.000.00.000	**A.II.10.g) F.do Svalutazione Oggetti d'arte**	**€.**	**0**	**0**	***0***	**0**	**0**		**0**	**0**	**0**	**0**

COD_COGE_NI	COD_COGE_NI_OLD	Descrizione		Valore netto al 31/12/2019	Valore netto al 31/12/2020	Variazione	Fondo svalutazione 31/12/2019	Giroconti per riclassifica saldi di apertura su nuovi conti SP (+/-)	Ulteriori trasferimenti / aggiornamenti LR23/2015	Giroconti (+/-)	Utilizzo Fondo (storno fondo svalutazioni)	Svalutazioni dell'esercizio
10210070010000	1.10.20.98.070.010.00.000	A.II.10.g.1) F.do Svalutazione Oggetti d'arte	€.	0	0	0	0	0				
10210080000000	1.10.20.98.080.000.00.000	**A.II.10.h) F.do Svalutazione Altre immobil. Materiali**	**€.**	**0**	**0**	***0***	**0**	**0**		**0**	**0**	0	**0**

COD_COGE_NI	COD_COGE_NI_OLD	Descrizione		Valore netto al 31/12/2019	Valore netto al 31/12/2020	Variazione	Fondo svalutazione 31/12/2019	Giroconti per riclassifica saldi di apertura su nuovi conti SP (+/-)	Ulteriori trasferimenti / aggiornamenti LR23/2015	Giroconti (+/-)	Utilizzo Fondo (storno fondo svalutazioni)	Svalutazioni dell'esercizio
10210080010000	1.10.20.98.080.010.00.000	A.II.10.h.1) F.do Svalutazione Altre immobil. materiali (Non sterilizzati)	€.	0	0	0	0	0				
10210080020000	1.10.20.98.080.012.00.000	A.II.10.h.2) F.do Svalutazione Altre immobil. materiali (sterilizzati)	€.	0	0	0	0	0				

				Valore netto al 31/12/2019	Valore netto al 31/12/2020	Variazione
10300000000000	1.10.30.00.000.000.00.000	**A.III. Immobilizzazioni finanziarie.**	**€.**	**0**	**0**	***0***

10301000000000	1.10.30.10.000.000.00.000	**A.III.1 Crediti Finanziari**	**€.**	**0**	**0**	***0***	**0**	**0**	**0**	**0**	**0**	**0**	**0**	**0**	**0**	**0**	**0**	**0**	**0**	**0**	**0**	**0**	**0**	**0**

							Incrementi dell'esercizio			Decrementi dell'esercizio		Decrementi dell'esercizio						VALORE NOMINALE DEI CREDITI AL 31/12/ PER ANNO DI FORMAZIONE					VALORE NETTO DEI CREDITI AL 31/12/2020 PER SCADENZA			
COD_COGE_NI	COD_COGE_NI_OLD	Descrizione		Valore netto al 31/12/2019	Valore netto al 31/12/2020	Variazione	Valore iniziale LORDO al 31/12/2019	Giroconti per riclassifica saldi di apertura su nuovi conti SP (+/-)	Giroconti crediti es. preced. (riclassific. e rettifiche)(+/-)	Incrementi dell'esercizio	Decrementi per valori sorti in es. precedenti	Ulteriori trasferimenti / aggiornamenti LR23/2015	Decrementi per valori sorti nell'esercizio	Valore finale LORDO al 31/12/2020	Fondo svalutazione crediti al 31/12/2019	Adeguamento valori fondo a migliaia di euro (+/-)	Utilizzo del fondo	Accantonamento al fondo	Fondo svalutazione crediti al 31/12/2020	Anno X-4 e precedenti	Anno X-3	Anno X-2	Anno X-1	Anno X	Entro 12 mesi	Tra 1 e 5 anni	Oltre 5 anni
10301010000000	1.10.30.10.010.000.00.000	A.III.1.a) Crediti finanziari v/Stato	€.	0	0	0	0							0	0				0					0	0		
10301020000000	1.10.30.10.020.000.00.000	A.III.1.b) Crediti finanziari v/Regione	€.	0	0	0	0							0	0				0					0	0		
10301030000000	1.10.30.10.030.000.00.000	A.III.1.c) Crediti finanziari v/Partecipate	€.	0	0	0	0							0	0				0					0	0		
10301040000000	1.10.30.10.040.000.00.000	A.III.1.d) Crediti finanziari v/Altri	€.	0	0	0	0							0	0				0					0	0		
10302000000000	1.10.30.20.000.000.00.000	**A.III.2 Titoli**	**€.**	**0**	**0**	***0***	**0**	**0**	**0**	**0**	**0**	**0**	**0**	**0**	**0**	**0**	**0**	**0**								
10302010000000	1.10.30.20.010.000.00.000	**A.III.2.a) Partecipazioni**	**€.**	**0**	**0**	***0***	**0**	**0**	**0**	**0**	**0**	**0**	**0**	**0**	**0**	**0**	**0**	**0**								

COD_COGE_NI	COD_COGE_NI_OLD	Descrizione		Valore netto al 31/12/2019	Valore netto al 31/12/2020	Variazione	Costo storico al 31/12/2019	Giroconti per riclassifica saldi di apertura su nuovi conti SP (+/-)	Rivalutazione es. preced.	Svalutazioni es. preced.	Valore iniziale	Ulteriori trasferimenti / aggiornamenti LR23/2015	Giroconti (+/-)	Rivalutazione dell'esercizio	Svalutazione dell'esercizio	Acquisizioni dell'esercizio e conferimenti	Cessioni d'esercizio (valore contabile netto)	Valore contabile
10302010010000	1.10.30.20.010.010.00.000	A.III.2.a.1) Partecipazioni in imprese controllate	€.	0	0	0	0				0		0	0	0	0	0	0
10302010020000	1.10.30.20.010.015.00.000	A.III.2.a.2) Partecipazioni in imprese collegate	€.	0	0	0	0				0		0	0	0	0	0	0
10302010030000	1.10.30.20.010.020.00.000	A.III.2.a.3) Partecipazioni in altre imprese	€.	0	0	0	0				0		0	0	0	0	0	0
		Per Input vedi tabelle foglio Dettaglio_SP-San (Riga C134)																

Quadratura con scheda Dettaglio_SP
OK
OK
OK

				Valore netto al 31/12/2019	Valore netto al 31/12/2020	Variazione
10302020000000	1.10.30.20.020.000.00.000	**A.III.2.b) Altri Titoli**	**€.**	**0**	**0**	***0***

COD_COGE_NI	COD_COGE_NI_OLD	Descrizione		Valore netto al 31/12/2019	Valore netto al 31/12/2020	Variazione	Costo storico al 31/12/2019	Giroconti per riclassifica saldi di apertura su nuovi conti SP (+/-)	Rivalutazione es. preced.	Svalutazioni es. preced.	Valore iniziale	Ulteriori trasferimenti / aggiornamenti LR23/2015	Giroconti (+/-)	Rivalutazione dell'esercizio	Svalutazione dell'esercizio	Acquisizioni dell'esercizio e conferimenti	Cessioni d'esercizio (valore contabile netto)	Valore contabile
10000	1.10.30.2.0.020.010.00.000	A.III.2.b.1) Titoli di Stato	€.	0	0	0	0				0							0
10302020020000	1.10.30.2.0.020.020.00.000	A.III.2.b.2) Altre Obbligazioni	€.	0	0	0	0				0							0
10302020030000	1.10.30.2.0.020.030.00.000	A.III.2.b.3) Titoli azionari quotati in Borsa	€.	0	0	0	0				0							0
10302020040000	1.10.30.2.0.020.040.00.000	A.III.2.b.4) Titoli diversi	€.	0	0	0	0				0							0
20000000000000	1.20.00.00.000.000.00.000	**B) ATTIVO CIRCOLANTE.**	**€.**	**145,999,249**	**121,252,283**	**(24,746,966)**		**0**										

				Valore netto al 31/12/2019	Valore netto al 31/12/2020	Variazione		
20100000000000	1.20.10.0.0.000.000.00.000	**B.I. Rimanenze**	**€.**	**90,819**	**443,572**	**352,753**	**0**	

20101000000000	1.20.10.1.0.000.000.00.000	**B.I.1 Rimanenze di materiale sanitario**	**€.**	**5,876**	**291,847**	**285,971**	**5,876**	**0**	**0**	**18,875,391**	**0**	**0**	**0**	**18,589,420**	**291,847**	**0**	**0**

COD_COGE_NI	COD_COGE_NI_OLD	Descrizione		Valore netto al 31/12/2019	Valore netto al 31/12/2020	Variazione	Rimanenze iniziali (al netto Fdo Svalut. Magazzino)	Giroconti per riclassifica saldi di apertura su nuovi conti SP (+/-)	Giroconti e Riclassificazioni (+/-)	Acquisti d'esercizio	Utilizzi / Decrementi del F.do Svalutazione Magazzino	Ulteriori trasferimenti / aggiornamenti LR23/2015	Incrementi del F.do Svalutazione Magazzino	Consumi d'esercizio	Rimanenze finali (al netto F.do Svalut. Magazzino)	di cui Rim. Fin. presso terzi per distribuzione per nome e per conto	di cui Rim. Finali di reparto
20101010010000	1.20.10.1.0.010.010.01.000	B.I.1.a) Farmaceutici: Specialità Medicinali (File F compreso HCV)	€.														
20101010010010	1.20.10.1.0.010.010.01.050	B.I.1.b) Farmaceutici: Specialità Medicinali (File F escluso HCV)	€.	0	0	0	0								0		
20101010010020	1.20.10.1.0.010.010.01.070	B.I.1.c) Farmaceutici: Specialità Medicinali (HCV)	€.	0	0	0	0								0		
20101010010030	1.20.10.1.0.010.010.02.000	B.I.1.d) Farmaceutici: Specialità Medicinali (altro: farmaci ospedalieri)	€.	0	0	0	0								0		
20101010010040	1.20.10.1.0.010.020.00.000	B.I.1.e) Farmaceutici: Specialità Medicinali (Doppio Canale ex Nota CUF 37)	€.	0	0	0	0			18,061,168				18,061,168	0		
20101010010050	1.20.10.1.0.010.030.00.000	B.I.1.f) Farmaceutici: Specialità Medicinali (Primo Ciclo terapeutico D.G.R. 10246/02)	€.	0	0	0	0								0		
20101010010060	1.20.10.1.0.010.810.00.000	B.I.1.g) Farmaceutici: Specialità Medicinali da Asl/Ao/Fondazioni della Regione	€.	0	0	0	0								0		
20101010010070	1.20.10.1.0.010.820.00.000	B.I.1.h) Farmaceutici: Specialità Medicinali (Doppio Canale ex Nota CUF 37) da Asl/Ao/Fondazioni della Regione	€.	0	0	0	0								0		
20101010010080	1.20.10.1.0.020.010.00.000	B.I.1.i) Farmaceutici: Ossigeno	€.	0	0	0	0								0		
20101010010090	1.20.10.1.0.020.020.00.000	B.I.1.l) Farmaceutici: Ossigeno (Doppio Canale)	€.	0	0	0	0								0		
20101010010100	1.20.10.1.0.020.810.00.000	B.I.1.m) Farmaceutici: Ossigeno da Asl/Ao/Fondazioni della Regione	€.	0	0	0	0								0		
20101010010110	1.20.10.1.0.020.820.00.000	B.I.1.n) Farmaceutici: Ossigeno (Doppio Canale) da Asl/Ao/Fondazioni della Regione	€.	0	0	0	0								0		
20101010010120	1.20.10.1.0.025.010.00.000	B.I.1.o) Farmaceutici: Specialità Medicinali SENZA AIC	€.	0	0	0	0								0		
20101010010130	1.20.10.1.0.025.020.00.000	B.I.1.p) Farmaceutici: Galenici e altri medicinali SENZA AIC	€.	0	0	0	0								0		
20101010010140	1.20.10.1.0.025.030.00.000	B.I.1.q) Farmaceutici: Ossigeno e gas medicali SENZA AIC	€.	0	0	0	0								0		
20101010010150	1.20.10.1.0.030.010.00.000	B.I.1.r) Emoderivati	€.	0	0	0	0								0		
20101010010160	1.20.10.1.0.030.012.00.000	B.I.1.s) Emoderivati da Privati [SOLAMENTE OVE GESTITI NELL'AMBITO DEL CONSORZIO INTERREGIONALE]	€.	0	0	0	0								0		
20101010010170	1.20.10.1.0.030.020.00.000	B.I.1.t) Emoderivati (Doppio Canale ex Nota CUF 37)	€.	0	0	0	0								0		
20101010010180	1.20.10.1.0.030.810.00.000	B.I.1.u) Emoderivati da Asl/Ao/Fondazioni della Regione [ESCLUSI EMODERIVATI GESTITI VIA CONSORZIO INTERREGIONALE]	€.	0	0	0	0								0		
20101010010190	1.20.10.1.0.030.812.00.000	B.I.1.v) Emoderivati da Asl/Ao/Fondazioni della Regione [SOLAMENTE OVE GESTITI NELL'AMBITO DEL CONSORZIO INTERREGIONALE]	€.	0	0	0	0								0		
20101010010200	1.20.10.1.0.030.815.00.000	B.I.1.z) Emoderivati da Az. Pubbliche ExtraRegione [SOLAMENTE OVE GESTITI NELL'AMBITO DEL CONSORZIO INTERREGIONALE]	€.	0	0	0	0								0		
20101010010210	1.20.10.1.0.030.820.00.000	B.I.1.aa) Emoderivati (Doppio Canale ex Nota CUF 37) da Asl/Ao/Fondazioni della Regione	€.	0	0	0	0								0		
20101010010220	1.20.10.1.0.030.900.00.000	B.I.1.ab) Emoderivati di produzione regionale	€.	0	0	0	0								0		
20101010040010	1.20.10.1.0.040.010.00.000	B.I.1.ac) Prodotti dietetici	€.	0	0	0	0								0		
20101010030010	1.20.10.1.0.050.010.00.000	B.I.1.ad) Dispositivi medico diagnostici in vitro: Materiali diagnostici - Cnd: W	€.	533	251,327	250,794	533			595,184				344,390	251,327		
20101010030020	1.20.10.1.0.050.020.00.000	B.I.1.ae) Dispositivi medici: Materiali diagnostici (materiale per apparecchiature sanitare e relativi componenti.) Cnd: Z	€.	0	0	0	0			2,637				2,637	0		
20101010060010	1.20.10.1.0.050.030.00.000	B.I.1.af) Prodotti chimici: Materiali diagnostici (senza Cnd)	€.	341	943	602	341			52,174				51,572	943		
20101010030030	1.20.10.1.0.060.010.00.000	B.I.1.ag) Dispositivi medici: Presidi chirurgici e materiali sanitari - Cnd: A; B; D; G; H; K; L; M; N; Q; R; S; T; U; V; Y	€.	4,339	24,104	19,765	4,339			54,338				34,573	24,104		
20101010030040	1.20.10.1.0.060.020.00.000	B.I.1.ah) Dispositivi per appar. Cardiocircolatorio Cnd: C	€.	0	0	0	0			1,424				1,424	0		
20101010030050	1.20.10.1.0.060.030.00.000	B.I.1.ai) Dispositivi medici con repertorio e senza CND (tipo 2, kit)	€.	0	0	0	0								0		
20101010030060	1.20.10.1.0.060.040.00.000	B.I.1.al) Dispositivi medici non registrati in Italia (senza repertorio e con CND assimilabile)	€.	0	0	0	0								0		
20101010070020	1.20.10.1.0.070.010.00.000	B.I.1.am) Materiale chirurgico e prodotti per uso veterinario	€.	663	634	(29)	663			64,765				64,794	634		
20101010030070	1.20.10.1.0.080.010.00.000	B.I.1.an) Materiali protesici (c.d. protesica "Maggiore") [compilazione ASL] - Cnd: Y	€.	0	0	0	0								0		
20101010030080	1.20.10.1.0.080.020.00.000	B.I.1.ap) Materiali protesici (c.d. protesica "Minore") [compilazione ASL] - Cnd: T04	€.	0	0	0	0								0		
20101010030090	1.20.10.1.0.080.030.00.000	B.I.1.aq) Dispositivi medici impiantabili attivi: Materiali protesici (endoprotesi) [compilazione AO-Irccs] - Cnd: J	€.	0	0	0	0								0		
20101010030100	1.20.10.1.0.080.040.00.000	B.I.1.ar) Dispositivi medici: Materiali protesici (endoprotesi non attive) [compilazione AO-Irccs] - Cnd: P	€.	0	0	0	0								0		
20101010030110	1.20.10.1.0.090.010.00.000	B.I.1.as) Dispositivi medici: Materiali per emodialisi - Cnd: F	€.	0	0	0	0								0		
20101010050010	1.20.10.1.0.100.010.00.000	B.I.1.at) Materiali per la profilassi igienico-sanitari: sieri	€.	0	0	0	0								0		
20101010050020	1.20.10.1.0.100.020.00.000	B.I.1.au) Materiali per la profilassi igienico-sanitari: vaccini	€.	0	0	0	0								0		
20101010070010	1.20.10.1.0.120.010.00.000	B.I.1.av) Prodotti farmaceutici per uso veterinario	€.	0	0	0	0			17,881				17,881	0		
20101010020010	1.20.10.1.0.130.010.00.000	B.I.1.az) Sangue ed emocomponenti	€.	0	0	0	0								0		
20101010020020	1.20.10.1.0.130.800.00.000	B.I.1.ba) Sangue ed emocomponenti acquistati Extraregione	€.	0	0	0	0								0		
20101010020030	1.20.10.1.0.130.810.00.000	B.I.1.bb) Sangue ed emocomponenti da Asl/Ao/Fondazioni della Regione	€.	0	0	0	0								0		
20101010080010	1.20.10.1.0.800.010.00.000	B.I.1.bc) Altri beni e prodotti sanitari (PRODOTTI SENZA REPERTORIO E/O CND)	€.	0	14,839	14,839	0			25,820				10,981	14,839		
20101010080020	1.20.10.1.0.800.810.00.000	B.I.1.bd) Altri beni e prodotti sanitari (escluso Specialità medicinali, ossigeno, emoderivati e sangue) da Asl/Ao/Fondazioni della Regione	€.	0	0	0	0								0		
20101010090000	1.20.10.1.0.900.010.00.000	**B.I.1.i) Acconti su forniture materiale sanitario**	**€.**	0	0	**0**	0										

20102000000000	1.20.10.2.0.000.000.00.000	**B.I.2 Rimanenze di materiale non sanitario**	**€.**	**84,943**	**151,725**	**66,782**	**84,943**	**0**	**0**	**457,227**	**0**	**0**	0	**390,445**	**151,725**	0	**0**

COD_COGE_NI	COD_COGE_NI_OLD	Descrizione		Valore netto al 31/12/2019	Valore netto al 31/12/2020	Variazione	Rimanenze iniziali (al netto Fdo Svalut. Magazzino)	Giroconti per riclassifica saldi di apertura su nuovi conti SP (+/-)	Giroconti e Riclassificazioni (+/-)	Acquisti d'esercizio	Utilizzi / Decrementi del F.do Svalutazione Magazzino	Ulteriori trasferimenti / aggiornamenti LR23/2015	Incrementi del F.do Svalutazione Magazzino	Consumi d'esercizio	Rimanenze finali (al netto F.do Svalut. Magazzino)	di cui Rim. Fin. presso terzi per distribuzione per nome e per conto	di cui Rim. Finali di reparto
20102010000000	1.20.10.2.0.020.010.00.000	B.I.2.a) Prodotti alimentari	€.	231	347	116	231			2,181				2,065	347		
20102020000000	1.20.10.2.0.020.020.00.000	B.I.2.b) Materiale di guardaroba, di pulizia e di convivenza in genere	€.	8,726	49,560	40,834	8,726			162,223				121,389	49,560		
20102030010000	1.20.10.2.0.020.030.00.000	B.I.2.c) Carburanti e lubrificanti	€.	0	0	0	0			119,925				119,925	0		
20102030020000	1.20.10.2.0.020.040.00.000	B.I.2.d) Combustibili	€.	0	0	0	0								0		
20102040010000	1.20.10.2.0.020.050.00.000	B.I.2.e) Cancelleria e stampati	€.	56,137	65,391	9,254	56,137			92,430				83,176	65,391		
20102040020000	1.20.10.2.0.020.060.00.000	B.I.2.f) Supporti informatici e materiale per EDP	€.	0	0	0	0								0		
20102050010000	1.20.10.2.0.020.070.00.000	B.I.2.g) Materiale per manutenzioni e riparazioni immobili	€.	0	0	0	0								0		
20102050020000	1.20.10.2.0.020.080.00.000	B.I.2.f) Materiale per manutenzioni e riparazioni mobili e macchine	€.	0	0	0	0								0		
20102050030000	1.20.10.2.0.020.090.00.000	B.I.2.g) Materiale per manutenzioni e riparazioni attrezzature tecnico scientifico sanitarie	€.	0	0	0	0								0		
20102050040000	1.20.10.2.0.020.100.00.000	B.I.2.h) Materiale per manutenzioni e riparazioni attrezzature tecnico economali	€.	0	0	0	0			14,485				14,485	0		
20102050050000	1.20.10.2.0.020.110.00.000	B.I.2.i) Materiale per manutenzioni e riparazioni automezzi (sanitari e non)	€.	0	0	0	0								0		
20102050060000	1.20.10.2.0.020.120.00.000	B.I.2.l) Materiale per manutenzioni e riparazioni - Altro	€.	0	0	0	0								0		
20102060010000	1.20.10.2.0.020.130.00.000	B.I.2.m) Altri beni non sanitari	€.	19,849	36,427	16,578	19,849			65,983				49,405	36,427		
20102060020000	1.20.10.2.0.020.140.00.000	B.I.2.n) Altri beni non sanitari da Asl/AO della Regione	€.	0	0	0	0								0		
20102070000000	1.20.10.2.0.010.010.00.000	**B.I.2.o) Acconti su forniture materiale non sanitario**	**€.**	0	0	**0**	0										

				Valore netto al 31/12/2019	Valore netto al 31/12/2020	Variazione		
20200000000000	1.20.20.0.0.000.000.00.000	**B.II. Crediti**	**€.**	**98,450,484**	**92,297,819**	**(6,152,665)**	**0**	

20201000000000	1.20.20.1.0.000.000.00.000	**B.II.1) Crediti v/Stato**	**€.**	**43,353**	**43,353**	**0**	**109,694**	**0**	**0**	**0**	**0**	**0**	**0**	**109,694**	**0**	**66,341**	**0**	**0**	**0**	**66,341**	**109,694**	**0**	**0**	**0**	**0**	**43,353**	**0**	**0**

								Incrementi dell'esercizio			Decrementi dell'esercizio		Decrementi dell'esercizio								VALORE NOMINALE DEI CREDITI AL 31/12/ PER ANNO DI FORMAZIONE					VALORE NETTO DEI CREDITI AL 31/12/2020 PER SCADENZA		
COD_COGE_NI	COD_COGE_NI_OLD	Descrizione		Valore netto al 31/12/2019	Valore netto al 31/12/2020	Variazione	Valore iniziale LORDO al 31/12/2019	Giroconti per riclassifica saldi di apertura su nuovi conti SP (+/-)	Giroconti crediti es. preced. (riclassific. e rettifiche)(+/-)	Incrementi dell'esercizio	Decrementi per valori sorti in es. precedenti	Ulteriori trasferimenti / aggiornamenti LR23/2015	Decrementi per valori sorti nell'esercizio	Valore finale LORDO al 31/12/2020	Di cui Fatture da emettere	Fondo svalutazione crediti al 31/12/2019	Adeguamento valori fondo a migliaia di euro (+/-)	Utilizzo del fondo	Accantonamento al fondo	Fondo svalutazione crediti al 31/12/2020	Anno X-4 e precedenti	Anno X-3	Anno X-2	Anno X-1	Anno X	Entro 12 mesi	Tra 1 e 5 anni	Oltre 5 anni
20201010000000	1.20.20.1.0.010.000.00.000	B.II.1.a) Crediti v/Stato per spesa corrente - FSN indistinto	€.	0	0	0	0							0		0				0					0	0		
20201020000000	1.20.20.1.0.015.000.00.000	B.II.1.b) Crediti v/Stato per spesa corrente - FSN vincolato	€.	0	0	0	0							0		0				0					0	0		
20201030000000	1.20.20.1.0.020.000.00.000	B.II.1.c) Crediti v/Stato per mobilità attiva extraregionale	€.	0	0	0	0	0	0	0	0	0	0	0	0	0	0	0	0	0	0	0	0	0	0	0	0	0
20201030010000	1.20.20.1.0.020.010.00.000	B.II.1.c.1) Crediti v/Stato per mobilità attiva extraregionale pubblica	€.	0	0	0	0							0		0				0					0	0		
20201030020000	1.20.20.1.0.020.020.00.000	B.II.1.c.2) Crediti v/Stato per mobilità attiva extraregionale privata	€.	0	0	0	0							0		0				0					0	0		
20201040000000	1.20.20.1.0.025.000.00.000	B.II.1.d) Crediti v/Stato per mobilità attiva internazionale	€.	0	0	0	0							0		0				0					0	0		
20201050000000	1.20.20.1.0.030.000.00.000	B.II.1.e) Crediti v/Stato per acconto quota fabbisogno sanitario regionale standard	€.	0	0	0	0							0		0				0					0	0		
20201060000000	1.20.20.1.0.035.000.00.000	B.II.1.f) Crediti v/Stato per finanziamento sanitario aggiuntivo corrente	€.	0	0	0	0							0		0				0					0	0		
20201070000000	1.20.20.1.0.040.000.00.000	B.II.1.g) Crediti v/Stato per spesa corrente - altro	€.	42,403	42,403	0	108,744							108,744		66,341				66,341	108,744				0	42,403		
20201080000000	1.20.20.1.0.041.000.00.000	B.II.1.h) Crediti v/Stato per spesa corrente per STP (ex D.lgs. 286/98)	€.	0	0	0	0							0		0				0					0	0		
20201090000000	1.20.20.1.0.045.000.00.000	B.II.1.i) Crediti v/Stato per finanziamenti per investimenti	€.	0	0	0	0							0		0				0					0	0		
20201100000000	1.20.20.1.0.050.000.00.000	B.II.1.j) Crediti v/Stato per ricerca	€.	0	0	0	0	0	0	0	0	0	0	0	0	0	0	0	0	0	0	0	0	0	0	0	0	0
20201100010000	1.20.20.1.0.050.010.00.000	B.II.1.j.1) Crediti v/Stato per ricerca corrente - Ministero della Salute	€.	0	0	0	0							0		0				0					0	0		
20201100020000	1.20.20.1.0.050.020.00.000	B.II.1.j.2) Crediti v/Stato per ricerca finalizzata - Ministero della Salute	€.	0	0	0	0							0		0				0					0	0		
20201100030000	1.20.20.1.0.050.030.00.000	B.II.1.j.3) Crediti v/Stato per ricerca - altre Amministrazioni centrali	€.	0	0	0	0							0		0				0					0	0		
20201100040000	1.20.20.1.0.050.040.00.000	B.II.1.j.4) Crediti v/Stato per ricerca - finanziamenti per investimenti	€.	0	0	0	0							0		0				0					0	0		

00000	1.20.20.10.090.000.00.000	B.II.1.k) Crediti v/prefetture	€.	950	950	0	950							950		0					0	950				0	950		
00000	1.20.20.20.000.000.00.000	**B.II.2) Crediti v/Regione**	**€.**	**75,469,892**	**60,893,674**	***(14,576,218)***	**74,428,678**	**0**	**(204,955,894)**	**1,324,590,587**	**71,368,760**	**0**	**1,062,842,151**	**60,893,674**	**0**	**0**	**0**	**0**	**0**	**0**	**3**	**115**	**641,306**	**3,459,708**	**56,792,542**	**60,893,674**	**0**	**0**

COD_COGE_NI	COD_COGE_NI_OLD	Descrizione		Valore netto al 31/12/2019	Valore netto al 31/12/2020	Variazione	Valore iniziale LORDO al 31/12/2019	Incrementi dell'esercizio: Giroconti per riclassifica saldi di apertura su nuovi conti SP (+/-)	Incrementi dell'esercizio: Giroconti crediti e.s. preced. (riclassific. e rettifiche)(+/-)	Incrementi dell'esercizio: Incrementi dell'esercizio	Decrementi dell'esercizio: Decrementi per valori sorti in es. precedenti	Ulteriori trasferimenti / aggiornamenti LR23/2015	Decrementi dell'esercizio: Decrementi per valori sorti nell'esercizio	Valore finale LORDO al 31/12/2020	Di cui Fatture da emettere	Fondo svalutazione crediti al 31/12/2019	Adeguamento valori fondo a migliaia di euro (+/-)	Utilizzo del fondo	Accantonamento al fondo	Fondo svalutazione crediti al 31/12/2020	VALORE NOMINALE DEI CREDITI AL 31/12/ PER ANNO DI FORMAZIONE: Anno X-4 e precedenti	Anno X-3	Anno X-2	Anno X-1	Anno X	VALORE NETTO DEI CREDITI AL 31/12/2020 PER SCADENZA: Entro 12 mesi	Tra 1 e 5 anni	Oltre 5 anni
	1.20.20.20.010.000.00.000	B.II.2.a) Crediti v/Regione o Provincia Autonoma per spesa corrente	€.	74,596,612	60,488,556	(14,108,056)	73,555,398	0	(204,955,894)	1,324,590,587	70,900,598	0	1,062,842,151	60,488,556	0	0	0	0	0	0	0	0	291,306	3,404,708	56,792,542	60,488,556	0	0
	1.20.20.20.010.010.00.000	) Crediti v/Regione o Provincia Autonoma per spesa corrente - IRAP	€.	0	0	0	0							0		0				0						0	0		
20202005000000	1.20.20.20.010.020.00.000	B.II.2.a.1) Crediti v/Regione o Provincia Autonoma per spesa corrente	€.	0	0	0	0							0		0				0						0	0		
20202010010000	1.20.20.20.010.030.00.000	B.II.2.a.2) Crediti v/Regione o Provincia Autonoma per quota FSR	€.	63,883,737	52,358,663	(11,525,074)	63,883,737	0	(104,589,195)	1,186,429,820	60,206,812	0	1,033,158,887	52,358,663	0	0	0	0	0	0	0	0	291,306	3,385,619	48,681,738	52,358,663	0	0
20202010010010	1.20.20.20.010.030.10.000	B.II.2.a.2.1) Crediti da Regione per Quota capitaria Sanitaria	€.	52,110,447	39,911,238	(12,199,209)	52,110,447		(129,060,419)	951,318,526	48,724,828		785,732,488	39,911,238		0				0				3,385,619	36,525,619	39,911,238		
20202010010020	1.20.20.20.010.030.20.000	B.II.2.a.2.2) Crediti da Regione per Quota capitaria A.S.S.I.	€.	10,004,536	10,102,616	98,080	10,004,536		24,471,224	196,525,030	10,004,536		210,893,638	10,102,616		0				0					10,102,616	10,102,616		
20202010010030	1.20.20.20.010.030.30.000	B.II.2.a.2.3) Crediti da Regione per Funzioni non tariffate	€.	672,017	574,674	(97,343)	672,017			4,681,649	672,017		4,106,975	574,674		0				0					574,674	574,674		
20202010010040	1.20.20.20.010.030.40.000	B.II.2.a.2.4) Crediti da Regione per Obiettivi di PSSR	€.	0	0	0	0			0			0	0		0				0					0	0		
20202010010050	1.20.20.20.010.030.50.000	B.II.2.a.2.5) Crediti da Regione per Contributi vincolati da FSR	€.	102,251	51,812	(50,439)	102,251			28,325,748	102,251		28,273,936	51,812		0				0					51,812	51,812		
20202010010060	1.20.20.20.010.030.60.000	B.II.2.a.2.6) Crediti da Regione per Contributi vincolati extra FSR	€.	994,486	1,514,237	519,751	994,486			3,154,253	703,180		1,931,322	1,514,237		0				0			291,306		1,222,931	1,514,237		
20202010010070	1.20.20.20.010.030.70.000	B.II.2.a.3.7) Crediti da Regione per Contributi Indistinti Finalizzati da FSR	€.	0	204,086	204,086	0			2,424,614			2,220,528	204,086		0				0					204,086	204,086		
20202010020000	1.20.20.20.010.040.00.000	B.II.2.a.3) Crediti v/Regione o Provincia Autonoma per mobilità attiva intraregionale	€.	0	0	0	0		(77,563,856)	77,563,856			0	0		0				0					0	0		
20202010030000	1.20.20.20.010.050.00.000	B.II.2.a.4) Crediti v/Regione o Provincia Autonoma per mobilità attiva extraregionale	€.	2,495,737	1,600,031	(895,706)	2,495,737	0	(22,593,188)	49,488,007	2,495,737	0	25,294,788	1,600,031	0	0	0	0	0	0	0	0	0	0	1,600,031	1,600,031	0	0
20202010030010	1.20.20.20.010.050.10.000	B.II.2.a.4.1) Crediti v/Regione o Provincia Autonoma per mobilità attiva extraregionale A.Ospedaliere	€.	0	0	0	0		(22,593,188)	22,593,188			0	0		0				0					0	0		
20202010030020	1.20.20.20.010.050.20.000	B.II.2.a.4.2) Crediti v/Regione o Provincia Autonoma per mobilità attiva extraregionale Fondazioni (anche pubbliche)	€.	0	0	0	0						0	0		0				0					0	0		
20202010030030	1.20.20.20.010.050.30.000	B.II.2.a.4.3) Crediti v/Regione o Provincia Autonoma per mobilità attiva extraregionale a Privati	€.	2,495,737	1,600,031	(895,706)	2,495,737			26,894,819	2,495,737		25,294,788	1,600,031		0				0					1,600,031	1,600,031		
20202010040000	1.20.20.20.010.060.00.000	B.II.2.a.5) Crediti v/Regione o Provincia Autonoma per acconto quota FSR	€.	0	0	0	0						0	0		0				0					0	0		
20202010050000	1.20.20.20.010.070.00.000	B.II.2.a.6) Crediti v/Regione o Provincia Autonoma per finanziamento sanitario aggiuntivo corrente LEA	€.	0	0	0	0						0	0		0				0					0	0		
20202010060000	1.20.20.20.010.080.00.000	B.II.2.a.7) Crediti v/Regione o Provincia Autonoma per finanziamento sanitario aggiuntivo corrente extra LEA	€.	0	0	0	0						0	0		0				0					0	0		
20202010070000	1.20.20.20.010.090.00.000	B.II.2.a.8) Crediti v/Regione o Provincia Autonoma per spesa corrente - altro	€.	7,175,924	5,860,911	(1,315,013)	7,175,924			10,249,387	7,175,924		4,388,476	5,860,911		0				0					5,860,911	5,860,911		
20202010080000	1.20.20.20.010.095.00.000	B.II.2.a.10) Crediti v/Regione o Provincia Autonoma per spesa corrente - STP (ex D.lgs. 286/98)	€.	1,022,125	649,862	(372,263)	1,022,125			649,862	1,022,125			649,862		0				0					649,862	649,862		
20202010090000	1.20.20.20.010.100.00.000	B.II.2.a.11) Crediti v/Regione o Provincia Autonoma per ricerca	€.	0	0	0	0						0	0		0				0					0	0		
20202010100000	1.20.20.20.010.110.00.000	B.II.2.a.12) Crediti v/Regione o Provincia Autonoma per mobilità attiva internazionale	€.	19,089	19,089	0	19,089		(209,655)	209,655			19,089	19,089		0				0					19,089	19,089		
20202020000000	1.20.20.20.020.000.00.000	B.II.2.b) Crediti v/Regione o Provincia Autonoma per versamenti a patrimonio netto	€.	865,277	405,118	(460,159)	865,277	0	0	0	460,159	0	0	405,118	0	0	0	0	0	0	3	115	350,000	55,000	0	405,118	0	0
20202020010000	1.20.20.20.020.010.00.000	B.II.2.b.1) Crediti v/Regione o Provincia Autonoma per finanziamenti per investimenti	€.	865,277	405,118	(460,159)	865,277				460,159			405,118		0				0	3	115	350,000	55,000	0	405,118		
20202020020000	1.20.20.20.020.020.00.000	B.II.2.b.2) Crediti v/Regione o Provincia Autonoma per incremento fondo dotazione	€.	0	0	0	0						0	0		0				0					0	0		
20202020030000	1.20.20.20.020.030.00.000	B.II.2.b.3) Crediti v/Regione o Provincia Autonoma per ripiano perdite	€.	0	0	0	0						0	0		0				0					0	0		
20202020040000	1.20.20.20.020.035.00.000	B.II.2.b.4) Crediti v/Regione o Provincia Autonoma per anticipazione ripiano disavanzo programmato dai Piani aziendali di cui all'art. 1, comma 528, L. 208/2015	€.	0	0	0	0						0	0		0				0					0	0		
20202020050000	1.20.20.20.020.040.00.000	B.II.2.b.5) Crediti v/Regione per copertura debiti al 31/12/2005	€.	0	0	0	0						0	0		0				0					0	0		
20202020060000	1.20.20.20.020.050.00.000	B.II.2.b.6) Crediti v/Regione o Provincia Autonoma per ricostituzione risorse da investimenti esercizi precedenti	€.	0	0	0	0						0	0		0				0					0	0		
20202030000000	1.20.20.20.020.060.00.000	B.II.2.c) Crediti v/Regione o Provincia Autonoma per contributi L. 210/92	€.	0	0	0	0						0	0		0				0					0	0		
20202040000000	1.20.20.20.020.070.00.000	B.II.2.d) Crediti v/Regione o Provincia Autonoma per contributi L. 210/92 – aziende sanitarie	€.	8,003	0	(8,003)	8,003			8,003			0	0		0				0					0	0		

20203000000000	1.20.20.30.000.000.00.000	**B.II.3) Crediti v/Comuni**	**€.**	22,321	29,310	***6,989***	27,091			32,034	15,687		9,358	34,080	427	4,770				4,770	17,213	1,531	166	416	14,754	29,310		
20204000000000	1.20.20.40.000.000.00.000	**B.II.4) Crediti v/Aziende sanitarie pubbliche**	**€.**	**17,336,257**	**25,519,168**	***8,182,911***	**17,336,257**	**0**	**8,639,582**	**7,404,291**	**1,068,815**	**0**	**6,792,147**	**25,519,168**	**427,174**	**0**	**0**	**0**	**0**	**0**	**644,323**	**371**	**14,963,036**	**148,823**	**9,762,615**	**25,519,168**	**0**	**0**

COD_COGE_NI	COD_COGE_NI_OLD	Descrizione		Valore netto al 31/12/2019	Valore netto al 31/12/2020	Variazione	Valore iniziale LORDO al 31/12/2019	Incrementi dell'esercizio: Giroconti per riclassifica saldi di apertura su nuovi conti SP (+/-)	Incrementi dell'esercizio: Giroconti crediti e.s. preced. (riclassific. e rettifiche)(+/-)	Incrementi dell'esercizio: Incrementi dell'esercizio	Decrementi dell'esercizio: Decrementi per valori sorti in es. precedenti	Ulteriori trasferimenti / aggiornamenti LR23/2015	Decrementi dell'esercizio: Decrementi per valori sorti nell'esercizio	Valore finale LORDO al 31/12/2020	Di cui Fatture da emettere	Fondo svalutazione crediti al 31/12/2019	Adeguamento valori fondo a migliaia di euro (+/-)	Utilizzo del fondo	Accantonamento al fondo	Fondo svalutazione crediti al 31/12/2020	VALORE NOMINALE DEI CREDITI AL 31/12/ PER ANNO DI FORMAZIONE: Anno X-4 e precedenti	Anno X-3	Anno X-2	Anno X-1	Anno X	VALORE NETTO DEI CREDITI AL 31/12/2020 PER SCADENZA: Entro 12 mesi	Tra 1 e 5 anni	Oltre 5 anni
20204010000000	1.20.20.40.010.000.00.000	B.II.4.a) Crediti v/Aziende sanitarie pubbliche della Regione	€.	17,161,880	25,374,537	8,212,657	17,161,880	0	8,639,582	7,391,138	1,027,977	0	6,790,086	25,374,537	358,113	0	0	0	0	0	644,323	371	14,963,036	148,823	9,617,984	25,374,537	0	0
20204010010000	1.20.20.40.010.010.00.000	B.II.4.a.1) Crediti v/Aziende sanitarie pubbliche della Regione - per mobilità in compensazione	€.	14,834,904	14,834,904	0	14,834,904	0	0	0	0	0	0	14,834,904	0	0	0	0	0	0	0	0	14,834,904	0	0	14,834,904	0	0
20204010010020	1.20.20.40.010.020.00.000	B.II.4.a.1.1) Crediti da Agenzie Tutela Salute della Regione per mobilità intraregionale in compensazione	€.	14,834,904	14,834,904	0	14,834,904							14,834,904		0				0			14,834,904		0	14,834,904		
20204010020000	1.20.20.40.010.020.00.000	B.II.4.a.2) Crediti v/Aziende sanitarie pubbliche della Regione - per mobilità non in compensazione	€.	0	0	0	0	0	0	0	0	0	0	0	0	0	0	0	0	0	0	0	0	0	0	0	0	0
20204010020020	1.20.20.40.010.020.11.000	B.II.4.a.2.1) Crediti da Agenzie Tutela Salute della Regione per mobilità non in compensazione	€.	0	0	0	0							0		0				0					0	0		
20204010030000	1.20.20.40.010.030.00.000	B.II.4.a.3) Crediti v/Aziende sanitarie pubbliche della Regione - per altre prestazioni	€.	2,326,976	10,539,633	8,212,657	2,326,976	0	8,639,582	7,391,138	1,027,977	0	6,790,086	10,539,633	358,113	0	0	0	0	0	644,323	371	128,132	148,823	9,617,984	10,539,633	0	0
20204010030020	1.20.20.40.010.030.11.000	B.II.4.a.3.1) Crediti da Agenzie Tutela Salute della Regione	€.	13,564	17,435	3,871	13,564			31,666	11,962		15,833	17,435		0				0	1,602				15,833	17,435		
20204010030040	1.20.20.40.010.030.21.000	B.II.4.a.3.2) Crediti da Aziende Socio-Sanitarie Territoriali della Regione	€.	2,313,412	10,522,198	8,208,786	2,313,412		8,639,582	7,359,472	1,016,015		6,774,253	10,522,198	358,113	0				0	642,721	371	128,132	148,823	9,602,151	10,522,198		
20204010030050	1.20.20.40.010.030.30.000	B.II.4.a.3.3) Crediti da IRCCS e Fondazioni di diritto pubblico della Regione	€.	0	0	0	0						0	0		0				0					0	0		
20204010030060	1.20.20.40.010.040.00.000	B.II.4.a.4) Crediti v/ ATS per operazioni di conferimento/scorporo LR23/2015	€.	0	0	0	0						0	0		0				0					0	0		
20204010030070	1.20.20.40.010.050.00.000	B.II.4.a.5) Crediti v/ ASST per operazioni di conferimento/scorporo LR23/2015	€.	0	0	0	0						0	0		0				0					0	0		
20204020000000	1.20.20.40.020.000.00.000	B.II.4.b) Acconto quota FSR da distribuire	€.	0	0	0	0						0	0		0				0					0	0		
20204030000000	1.20.20.40.025.000.00.000	B.II.4.c) Crediti v/Aziende sanitarie pubbliche della Regione per anticipazione ripiano disavanzo programmato dai Piani aziendali di cui all'art. 1, comma 528, L. 208/2015	€.	0	0	0	0						0	0		0				0					0	0		
20204040000000	1.20.20.40.030.000.00.000	B.II.4.d) Crediti v/Aziende sanitarie pubbliche Extraregione	€.	174,377	144,631	(29,746)	174,377			13,153	40,838		2,061	144,631	69,061	0				0					144,631	144,631		
20204050010000	1.20.20.40.035.000.00.000	B.II.4.e) Crediti v/ATS - per Contributi da Aziende sanitarie pubbliche della Regione o Prov. Aut. (extra fondo)	€.	0	0	0	0						0	0		0				0					0	0		
20204050020000	1.20.20.40.040.000.00.000	B.II.4.f) Crediti v/ASST - per Contributi da Aziende sanitarie pubbliche della Regione o Prov. Aut. (extra fondo)	€.	0	0	0	0						0	0		0				0					0	0		
20204050030000	1.20.20.40.045.000.00.000	B.II.4.g) Crediti v/IRCCS - per Contributi da Aziende sanitarie pubbliche della Regione o Prov. Aut. (extra fondo)	€.	0	0	0	0						0	0		0				0					0	0		

				Valore netto al 31/12/2019	Valore netto al 31/12/2020	Variazione																								
20205000000000	1.20.20.50.000.000.00.000	**B.II.5) Crediti v/Società partecipate e/o enti dipendenti dalla Regione**	**€.**	1,541	2,638	***1,097***	1,541	0	0	8,847	1,344	0	6,406	2,638	0	0	0	0	0	0	196	0	0	0	2,442	2,638	0	0

COD_COGE_NI	COD_COGE_NI_OLD	Descrizione		Valore netto al 31/12/2019	Valore netto al 31/12/2020	Variazione	Valore iniziale LORDO al 31/12/2019	Incrementi dell'esercizio: Giroconti per riclassifica saldi di apertura su nuovi conti SP (+/-)	Incrementi dell'esercizio: Giroconti crediti e.s. preced. (riclassific. e rettifiche)(+/-)	Incrementi dell'esercizio: Incrementi dell'esercizio	Decrementi dell'esercizio: Decrementi per valori sorti in es. precedenti	Ulteriori trasferimenti / aggiornamenti LR23/2015	Decrementi dell'esercizio: Decrementi per valori sorti nell'esercizio	Valore finale LORDO al 31/12/2020	Di cui Fatture da emettere	Fondo svalutazione crediti al 31/12/2019	Adeguamento valori fondo a migliaia di euro (+/-)	Utilizzo del fondo	Accantonamento al fondo	Fondo svalutazione crediti al 31/12/2020	VALORE NOMINALE DEI CREDITI AL 31/12/ PER ANNO DI FORMAZIONE: Anno X-4 e precedenti	Anno X-3	Anno X-2	Anno X-1	Anno X	VALORE NETTO DEI CREDITI AL 31/12/2020 PER SCADENZA: Entro 12 mesi	Tra 1 e 5 anni	Oltre 5 anni
20205010000000	1.20.20.50.010.000.00.000	B.II.5.a) Crediti v/Enti Regionali	€.	1,541	2,638	1,097	1,541	0	0	8,847	1,344	0	6,406	2,638	0	0	0	0	0	0	196	0	0	0	2,442	2,638	0	0
20205010010000	1.20.20.50.010.010.00.000	B.II.5.a.1) Crediti v/Arpa	€.	1,541	2,638	1,097	1,541			8,847	1,344		6,406	2,638		0				0	196				2,442	2,638		
20205010020000	1.20.20.50.010.020.00.000	B.II.5.a.2) Crediti v/Altri enti regionali	€.	0	0	0	0						0	0		0				0					0	0		
20205020000000	1.20.20.50.020.000.00.000	B.II.5.b) Crediti v/sperimentazioni gestionali	€.	0	0	0	0						0	0		0				0					0	0		
20205030000000	1.20.20.50.030.000.00.000	B.II.5.c) Crediti v/società controllate e collegate (partecipate)	€.	0	0	0	0						0	0		0				0					0	0		

20206000000000	1.20.20.60.000.000.00.000	**B.II.6) Crediti v/Erario**	**€.**	34,593	20,049	***(14,544)***	34,593			345	14,831		58	20,049		0				0	19,743				306	20,049		

				Valore netto al 31/12/2019	Valore netto al 31/12/2020	Variazione																								
20207000000000	1.20.20.70.000.000.00.000	**B.II.7) Crediti v/Altri**	**€.**	5,542,527	5,789,627	***247,100***	7,636,187	0	0	906,037,281	4,480,004	0	901,007,142	8,186,322	624,014	2,093,660	0	64,966	368,001	2,396,695	2,456,332	190,235	156,409	304,879	5,078,467	5,789,627	0	0

COD_COGE_NI	COD_COGE_NI_OLD	Descrizione		Valore netto al 31/12/2019	Valore netto al 31/12/2020	Variazione	Valore iniziale LORDO al 31/12/2019	Incrementi dell'esercizio: Giroconti per riclassifica saldi di apertura su nuovi conti SP (+/-)	Incrementi dell'esercizio: Giroconti crediti e.s. preced. (riclassific. e rettifiche)(+/-)	Incrementi dell'esercizio: Incrementi dell'esercizio	Decrementi dell'esercizio: Decrementi per valori sorti in es. precedenti	Ulteriori trasferimenti / aggiornamenti LR23/2015	Decrementi dell'esercizio: Decrementi per valori sorti nell'esercizio	Valore finale LORDO al 31/12/2020	Di cui Fatture da emettere	Fondo svalutazione crediti al 31/12/2019	Adeguamento valori fondo a migliaia di euro (+/-)	Utilizzo del fondo	Accantonamento al fondo	Fondo svalutazione crediti al 31/12/2020	VALORE NOMINALE DEI CREDITI AL 31/12/ PER ANNO DI FORMAZIONE: Anno X-4 e precedenti	Anno X-3	Anno X-2	Anno X-1	Anno X	VALORE NETTO DEI CREDITI AL 31/12/2020 PER SCADENZA: Entro 12 mesi	Tra 1 e 5 anni	Oltre 5 anni
20207010000000	1.20.20.70.010.000.00.000	B.II.7.a) Crediti v/clienti privati	€.	3,386,520	3,100,149	(286,371)	0									0												
20207010010000	1.20.20.70.010.100.00.000	B.II.7.a.1) Crediti verso clienti privati altro	€.	3,386,520	3,100,149	(286,371)	5,310,664			7,209,965	2,574,108		4,619,193	5,327,328	610,514	1,924,144		64,966	368,001	2,227,179	2,122,546	190,235	146,473	277,302	2,590,772	3,100,149		
20207010020000	1.20.20.70.010.200.00.000	B.II.7.a.2) Crediti verso clienti privati per attività libero professionale	€.	0	0	0	0						0	0		0				0					0	0		
20207020000000	1.20.20.70.020.000.00.000	B.II.7.b) Crediti v/gestioni liquidatorie	€.	0	0	0	0						0	0		0				0					0	0		

30000	1.20.20.70.030.000.00.000	B.II.7.c) Crediti v/altri soggetti pubblici	€.	210,359	278,026	67,667	379,875			569,805	146,967		355,171	447,542	13,500	169,516				169,516	169,516			15,064	262,962	278,026		
30000	1.20.20.70.040.000.00.000	B.II.7.d) Crediti v/altri soggetti pubblici per ricerca	€.	0	0	0	0							0	0	0				0	0				0	0		
30000	1.20.20.70.050.000.00.000	B.II.7.e) Altri crediti diversi	€.	1,945,648	2,411,452	465,804	1,945,648	0	0	898,257,511	1,758,929	0	896,032,778	2,411,452	0	0	0	0	0	0	164,270	0	9,936	12,513	2,224,733	2,411,452	0	0
10000	1.20.20.70.050.010.00.000	B.II.7.e.1) Altri Crediti diversi	€.	1,933,135	2,398,939	465,804	1,933,135	0	0	898,257,511	1,758,929	0	896,032,778	2,398,939	0	0	0	0	0	0	164,270	0	9,936	0	2,224,733	2,398,939	0	0
20207050010010	1.20.20.70.050.010.10.000	B.II.7.e.1.1) Crediti v/clienti privati per anticipi mobilità attiva	€.	0	0	0	0							0		0				0					0	0		
20207050010020	1.20.20.70.050.010.90.000	B.II.7.e.1.2) Altri Crediti diversi	€.	1,933,135	2,398,939	465,804	1,933,135			898,257,511	1,758,929		896,032,778	2,398,939		0				0	164,270		9,936		2,224,733	2,398,939		
	1.20.20.70.050.020.00.000	B.II.7.e.2) Altri crediti diversi - V/Gestioni interne	€.	12,513	12,513	0	12,513	0	0	0	0	0	0	12,513	0	0	0	0	0	0	0	0	0	12,513	0	12,513	0	0
20207050010030	1.20.20.70.050.020.10.000	B.II.7.e.2.1) Crediti da Bilancio Sanitario	€.	0	0	0	0							0		0				0					0	0		
20207050010050	1.20.20.70.050.020.30.000	B.II.7.e.2.2) Crediti da Bilancio Sociale	€.	12,513	12,513	0	12,513							12,513		0				0				12,513	0	12,513		
20207050010060	1.20.20.70.050.020.40.000	B.II.7.e.2.3) Crediti da Bilancio Ricerca	€.	0	0	0	0							0		0				0					0	0		
20207050020000	1.20.20.70.050.030.00.000	B.II.7.e.3) Note di credito da emettere (diversi)	€.	0	0	0	0							0		0				0					0	0		
20207060000000	1.20.20.70.060.000.00.000	B.II.7.f) Altri Crediti verso erogatori (privati accreditati e convenzionati) di prestazioni sanitarie	€.	0	0	0	0	0	0	0	0	0	0	0	0	0	0	0	0	0	0	0	0	0	0	0	0	0
20207060010000	1.20.20.70.060.010.00.000	B.II.7.f.1) Altri Crediti verso erogatori (privati accreditati e convenzionati) di prestazioni sanitarie	€.	0	0	0	0							0		0				0					0	0		
20207060020000	1.20.20.70.060.020.00.000	B.II.7.f.2) Note di credito da emettere (privati accreditati e convenzionati)	€.	0	0	0	0							0		0				0					0	0		

20300000000000	1.20.30.00.000.000.00.000	**B.III. Attività finanziarie che non costituiscono immobilizzazioni**	**€.**	**0**	**0**	***0***	**0**	**0**	**0**	**0**	**0**	**0**	**0**	**0**	**0**	**0**	**0**	**0**										

COD_COGE_NI	COD_COGE_NI_OLD	Descrizione		Valore netto al 31/12/2019	Valore netto al 31/12/2020	Variazione	Costo storico al 31/12/2019	Giroconti per riclassifica saldi di apertura su nuovi conti SP (+/-)	Rivalutazione es. preced.	Svalutazioni es. preced.	Valore iniziale	Ulteriori trasferimenti / aggiornamenti LR23/2015	Giroconti (+/-)	Rivalutazione dell'esercizio	Svalutazione dell'esercizio	Acquisizioni dell'esercizio e conferimenti	Cessioni d'esercizio (valore contabile netto)	Valore contabile
20301010000000	1.20.30.10.010.000.00.000	B.III.1) Partecipazioni in imprese controllate	€.	0	0	0	0				0		0	0	0	0	0	0
20301020000000	1.20.30.10.015.000.00.000	B.III.1) Partecipazioni in imprese collegate	€.	0	0	0	0				0		0	0	0	0	0	0
20301030000000	1.20.30.10.020.000.00.000	B.III.3) Partecipazioni in altre imprese	€.	0	0	0	0				0		0	0	0	0	0	0
20302000000000	1.20.30.20.000.000.00.000	B.III.4) Altri titoli (diversi dalle partecipazioni)	€.	0	0	0	0				0							0
		Per Input vedi tabelle foglio Dettaglio_SP-San (Riga C220)																

20400000000000	1.20.40.00.000.000.00.000	**B.IV. Disponibilità liquide**	**€.**	**47,457,946**	**28,510,892**	***(18,947,054)***	**47,457,946**	**0**	**2,535,718,101**	**2,554,665,155**	**28,510,892**

COD_COGE_NI	COD_COGE_NI_OLD	Descrizione		Valore netto al 31/12/2019	Valore netto al 31/12/2020	Variazione	Valore iniziale	Giroconti per riclassifica saldi di apertura su nuovi conti SP (+/-)	Incrementi dell'esercizio	Decrementi dell'esercizio	Valore finale
20401000000000	1.20.40.10.000.000.00.000	B.IV.1) Cassa	€.	383	1,533	1,150	383		3,300	2,150	1,533
20402000000000	1.20.40.20.000.000.00.000	B.IV.2) Istituto tesoriere	€.	0	0	0	0				0
20403000000000	1.20.40.25.000.000.00.000	B.IV.3) Tesoreria Unica	€.	47,337,535	28,168,113	(19,169,422)	47,337,535		2,529,894,894	2,549,064,316	28,168,113
20404000000000	1.20.40.30.000.000.00.000	B.IV.4) Conto corrente postale	€.	120,028	341,246	221,218	120,028		5,819,907	5,598,689	341,246
		Il totale rappresenta le disponibilità liquide e l'esistenza di numerario e di valori alla data di chiusura dell'esercizio. Per i c/c presso l'istituto tesoriere sono vietate le compensazioni, pertanto in questa voce sono stati indicati esclusivamente i c/c con saldo attivo al 31/12.									

30000000000000	1.30.00.00.000.000.00.000	**C) RATEI E RISCONTI ATTIVI**	**€.**	**5,555,946**	**5,589,175**	**33,229**																						
30100000000000	1.30.10.00.000.000.00.000	**C.I Ratei attivi**	**€.**	**0**	**0**	***0***	**0**	**0**	**0**	**0**																		

COD_COGE_NI	COD_COGE_NI_OLD	Descrizione		Valore netto al 31/12/2019	Valore netto al 31/12/2020	Variazione	Valore netto al 31/12/2019	Giroconti per riclassifica saldi di apertura su nuovi conti SP (+/-)	Entro 12 mesi (2020)	Oltre 12 mesi (2020)
30101000000000	1.30.10.10.000.000.00.000	C.I.1) Ratei attivi v/terzi	€.	0	0	0	0		0	0
30102000000000	1.30.10.20.000.000.00.000	C.I.2) Ratei attivi v/Aziende sanitarie pubbliche della Regione	€.	0	0	0	0		0	0
30102010000000	1.30.10.20.010.000.00.000	C.I.2.1) Degenze in corso al 31/12	€.	0	0	0	0			
30102030000000	1.30.10.20.030.000.00.000	C.I.2.2) Ratei attivi verso ats/asst/Fondazioni della Regione	€.	0	0	0	0			
		Per Input ratei attivi v/terzi vedi tabelle foglio Dettaglio_SP-San (Riga C426)								

30200000000000	1.30.20.00.000.000.00.000	**C.II Risconti attivi**	**€.**	**5,555,946**	**5,589,175**	***33,229***	**5,555,946**	**0**	5,589,175	**0**

COD_COGE_NI	COD_COGE_NI_OLD	Descrizione		Valore netto al 31/12/2019	Valore netto al 31/12/2020	Variazione	Valore netto al 31/12/2019	Giroconti per riclassifica saldi di apertura su nuovi conti SP (+/-)	Entro 12 mesi (2020)	Oltre 12 mesi (2020)
30201000000000	1.30.20.10.000.000.00.000	C.II.1) Risconti attivi v/terzi	€.	5,555,946	5,589,175	33,229	5,555,946		5,589,175	0
30202000000000	1.30.20.20.000.000.00.000	C.II.2) Risconti attivi v/Aziende sanitarie pubbliche della Regione	€.	0	0	0	0			
		Per Input risconti attivi v/terzi vedi tabelle foglio Dettaglio_SP-San (Riga C456)								

40000000000000	1.60.00.00.000.000.00.000	**E) CONTI D'ORDINE**	**€.**	**1,862,228**	**1,603,746**	**(258,482)**		**0**																				

COD_COGE_NI	COD_COGE_NI_OLD	Descrizione		Valore netto al 31/12/2019	Valore netto al 31/12/2020	Variazione	Valore iniziale	Giroconti per riclassifica saldi di apertura su nuovi conti SP (+/-)	Incrementi dell'esercizio	Decrementi dell'esercizio	Valore finale
40100000000000	1.60.10.00.000.000.00.000	E.I) Canoni di leasing ancora da pagare	€.	0	0	0	0				0
40200000000000	1.60.20.00.000.000.00.000	E.II) Depositi cauzionali	€.	0	0	0	0				0
40300000000000	1.60.30.00.000.000.00.000	E.III) Beni in comodato	€.	368,179	368,179	0	368,179		0	0	368,179
40400000000000	1.60.35.00.000.000.00.000	E.IV) CANONI DI PROJECT FINANCING ANCORA DA PAGARE	€.	0	0	0	0				0
40500000000000	1.60.40.00.000.000.00.000	E.V) Altri conti d'ordine	€.	1,494,049	1,235,567	(258,482)	1,494,049	0	182,124	440,606	1,235,567
40501000000000	1.60.40.10.000.000.00.000	E.VI) Garanzie prestate	€.								
40501010000000	1.60.40.10.010.000.00.000	E.VI.1) Garanzie prestate: di cui fidejussioni	€.	0	0	0	0				0
40501020000000	1.60.40.10.020.000.00.000	E.VI.2) Garanzie prestate: di cui avalli	€.	0	0	0	0				0
40501030000000	1.60.40.10.030.000.00.000	E.VI.3) Garanzie prestate: di cui altre garanzie personali e reali	€.	0	0	0	0				0
40502000000000	1.60.40.20.000.000.00.000	E.VII) Garanzie ricevute	€.								
40502010000000	1.60.40.20.010.000.00.000	E.VII.1) Garanzie ricevute: di cui fidejussioni	€.	0	0	0	0				0
40502020000000	1.60.40.20.020.000.00.000	E.VII.2) Garanzie ricevute: di cui avalli	€.	0	0	0	0				0
40502030000000	1.60.40.20.030.000.00.000	E.VII.3) Garanzie ricevute: di cui altre garanzie personali e reali	€.	637,648	593,266	(44,382)	637,648		182,124	226,506	593,266
40502040000000	1.60.40.25.000.000.00.000	E.VII) Beni in contenzioso	€.	0	0	0	0				0
40503000000000	1.60.40.30.000.000.00.000	E.IX) Altri impegni assunti	€.								
40503010000000	1.60.40.30.010.000.00.000	E.IX.1) di cui contratti in service	€.	0	0	0	0				0
40503020000000	1.60.40.30.020.000.00.000	E.IX.2) di cui conto visione	€.	0	0	0	0				0
40503030000000	1.60.40.30.030.000.00.000	E.IX.3) di cui impegni contrattuali pluriennali	€.	0	0	0	0				0
40503040000000	1.60.40.30.040.000.00.000	E.IX.4) di cui altro	€.	856,401	642,301	(214,100)	856,401		0	214,100	642,301

0	3.00.00.00.000.000.00.000	**PASSIVITA'**	**€.**	**171,380,840**	**145,588,423**	**(25,792,417)**	**0**	

50100000000000	3.10.00.00.000.000.00.000	**A) PATRIMONIO NETTO**	**€.**	**14,009,381**	**14,138,456**	**129,075**	**14,009,381**	**0**	**0**	**77,056**	**1,002,646**	**0**	**1,054,665**	**129,075**	**14,138,456**													

COD_COGE_NI	COD_COGE_NI_OLD	Descrizione		Valore netto al 31/12/2019	Valore netto al 31/12/2020	Variazione	Consistenza iniziale	Giroconti per riclassifica saldi di apertura su nuovi conti SP (+/-)	Giroconti / Riclassificazioni (+/-)	Assegnazioni nel corso dell'esercizio	Utilizzi per sterilizzazioni nell'esercizio	Ulteriori trasferimenti / aggiornamenti LR23/2015	Altre variazioni (+/-)	Totali dell'esercizio (+/-)	Consistenza finale	Riepilogo utilizzi dei 3 es. precedenti: Copertura perdite	Riepilogo utilizzi dei 3 es. precedenti: Sterilizzazioni	Riepilogo utilizzi dei 3 es. precedenti: Altri motivi
50101000000000	3.10.10.00.000.000.00.000	A.I) FONDO DI DOTAZIONE	€.	0	0	0	0							0	0			
50102000000000	3.10.20.00.000.000.00.000	A.II) FINANZIAMENTI PER INVESTIMENTI	€.	12,841,846	13,022,841	180,995	12,841,846	0	37,340	0	911,049	0	1,054,704	180,995	13,022,841	0	0	0
50102010000000	3.10.20.10.000.000.00.000	A.II.1) Finanziamenti per beni di prima dotazione	€.	1,608,222	846,722	(761,500)	1,608,222		(684,556)		76,944			(761,500)	846,722			
50102020000000	3.10.20.20.000.000.00.000	A.II.2) Finanziamenti da Stato per investimenti	€.	0	0	0	0	0	0	0	0	0	0	0	0	0	0	0
50102020010000	3.10.20.20.010.000.00.000	A.II.2.a) Finanziamenti da Stato per investimenti - ex art. 20 legge 67/88	€.	0	0	0	0							0	0			
50102020020000	3.10.20.20.020.000.00.000	A.II.2.b) Finanziamenti da Stato per investimenti - ricerca	€.	0	0	0	0							0	0			
50102020030000	3.10.20.20.030.000.00.000	A.II.2.c) Finanziamenti da Stato per investimenti - altro	€.	0	0	0	0							0	0			
50102030000000	3.10.20.30.000.000.00.000	A.II.3) Finanziamenti da Regione per investimenti	€.	10,270,888	12,087,573	1,816,685	10,270,888		1,552,039		790,773		1,055,419	1,816,685	12,087,573			
50102040000000	3.10.20.40.000.000.00.000	A.II.4) Finanziamenti da altri soggetti pubblici per investimenti	€.	264,280	88,546	(175,734)	264,280		(137,887)		37,132		(715)	(175,734)	88,546			
50102050000000	3.10.20.50.000.000.00.000	A.II.5) Finanziamenti per investimenti da rettifica contributi in conto esercizio	€.	698,456	0	(698,456)	698,456		(692,256)		6,200			(698,456)	0			
50103000000000	3.10.30.00.000.000.00.000	A.III) RISERVE DA DONAZIONI E LASCITI VINCOLATI AD INVESTIMENTI	€.	1,017	76,828	75,811	1,017		(1,017)	77,056	228			75,811	76,828			
50104000000000	3.10.40.00.000.000.00.000	A.IV) ALTRE RISERVE	€.	1,166,518	1,038,787	(127,731)	1,166,518	0	(36,323)	0	91,369	0	(39)	(127,731)	1,038,787	0	0	0
50104010000000	3.10.40.10.000.000.00.000	A.IV.1) Riserve da rivalutazioni	€.	0	0	0	0							0	0			
50104020000000	3.10.40.20.000.000.00.000	A.IV.2) Riserve da plusvalenze da reinvestire	€.	222,530	216,181	(6,349)	222,530		(6,349)					(6,349)	216,181			
50104030000000	3.10.40.30.000.000.00.000	A.IV.3) Contributi da reinvestire	€.	0	0	0	0							0	0			
50104040000000	3.10.40.40.000.000.00.000	A.IV.4) Riserve da utili di esercizio destinati ad investimenti	€.	69,427	63,863	(5,564)	69,427		3		5,528		(39)	(5,564)	63,863			
50104050000000	3.10.40.50.000.000.00.000	A.IV.5) Riserve diverse	€.	874,561	758,743	(115,818)	874,561		(29,977)		85,841			(115,818)	758,743			
50105000000000	3.10.50.00.000.000.00.000	A.V) CONTRIBUTI PER RIPIANO PERDITE	€.	0	0	0	0	0	0	0	0	0	0	0	0	0	0	0
50105010000000	3.10.50.10.000.000.00.000	A.V.1) Contributi per copertura debiti al 31.12.2005	€.	0	0	0	0							0	0			
50105020000000	3.10.50.20.000.000.00.000	A.V.2) Contributi per ricostituzione risorse da investimenti esercizi precedenti	€.	0	0	0	0							0	0			
50105030000000	3.10.50.30.000.000.00.000	A.V.3) Altro	€.	0	0	0	0							0	0			
50106000000000	3.10.60.00.000.000.00.000	A.VI) UTILI (PERDITE) PORTATI A NUOVO	€.	0	0	0	0							0	0			
50107000000000	3.10.70.00.000.000.00.000	A.VII) UTILE (PERDITA) D'ESERCIZIO	€.	0	0	0	0							0				
		Per Input Finanziamenti vedi tabelle foglio Dettaglio_SP-San (Riga C489) - per Input Plus. E Contrib. Da reinvestire vedi tabelle foglio Dettaglio_SP_San (Riga C679-689)																	

60000000000000	3.20.00.00.000.000.00.000	**B) FONDI PER RISCHI ED ONERI**	**€.**	**32,322,522**	**27,155,829**	**(5,166,693)**	**32,322,522**	**0**	**4,121,965**	**416,248**	**9,704,906**	**0**	**27,155,829**															
60100000000000	3.20.10.00.000.000.00.000	**B.I) Fondi per imposte, anche differite**	**€.**	**76,275**	**76,275**	***0***	**76,275**	**0**	**0**	**0**	**0**	**0**	**76,275**															

PROGETTO BIA

COD_COGE_NI	COD_COGE_NI_OLD	Descrizione		Valore netto al 31/12/2019	Valore netto al 31/12/2020	Variazione	Consistenza iniziale	Giroconti per riclassifica saldi di apertura su nuovi conti SP (+/-)	Accantonamenti d'esercizio	Riclassifiche d'esercizio (+/-)	Utilizzi d'esercizio	Ulteriori trasferimenti / aggiornamenti LR23/2015	Consistenza finale
60101000000000	3.20.10.10.000.000.00.000	B.I.1) Fondi per imposte	€.	76,275	76,275	0	76,275				0		76,275
60102000000000	3.20.10.20.000.000.00.000	B.I.1) Altri fondi per imposte	€.	0	0	0	0				0		0
60200000000000	3.20.20.00.000.000.00.000	**B.II) Fondi per rischi**	**€.**	**1,514,094**	**1,572,288**	**58,194**	**1,514,094**	**0**	**59,725**	**0**	**1,531**	**0**	**1,572,288**

COD_COGE_NI	COD_COGE_NI_OLD	Descrizione		Valore netto al 31/12/2019	Valore netto al 31/12/2020	Variazione	Consistenza iniziale	Giroconti per riclassifica saldi di apertura su nuovi conti SP (+/-)	Accantonamenti d'esercizio	Riclassifiche d'esercizio (+/-)	Utilizzi d'esercizio	Ulteriori trasferimenti / aggiornamenti LR23/2015	Consistenza finale
60201000000000	3.20.20.10.000.000.00.000	B.II.1) Fondo rischi per cause civili ed oneri processuali	€.	344,567	314,667	(29,900)	344,567			(29,900)	0		314,667
60202000000000	3.20.20.20.000.000.00.000	B.II.2) Fondo rischi per contenzioso personale dipendente	€.	631,269	659,638	28,369	631,269			29,900	1,531		659,638
60203000000000	3.20.20.30.000.000.00.000	B.II.3) Fondo rischi connessi all'acquisto di prestazioni sanitarie da privato	€.	68,258	127,983	59,725	68,258		59,725		0		127,983
60204000000000	3.20.20.40.000.000.00.000	B.II.4) Fondo rischi per copertura diretta dei rischi (autoassicurazione)	€.	450,000	450,000	0	450,000				0		450,000
60205000000000	3.20.20.41.000.000.00.000	B.II.5) Fondo rischi per franchigia assicurativa	€.	0	0	0	0				0		0
60206000000000	3.20.20.42.000.000.00.000	B.II.6) Fondo rischi per interessi di mora	€.	0	0	0	0				0		0
60207000000000	3.20.20.50.000.000.00.000	B.II.7) Altri fondi rischi	€.	20,000	20,000	0	20,000				0		20,000
60300000000000	3.20.30.00.000.000.00.000	**B.III) Fondi da distribuire**	**€.**	0	**0**	***0***	**0**	**0**	**0**	**0**	**0**	**0**	**0**
60400000000000	3.20.40.00.000.000.00.000	**B.IV) Quote inutilizzate contributi**	**€.**	**14,894,432**	**14,203,695**	***(690,737)***	**14,894,432**	**0**	**1,112,600**	**544,699**	**2,348,036**	**0**	**14,203,695**

COD_COGE_NI	COD_COGE_NI_OLD	Descrizione		Valore netto al 31/12/2019	Valore netto al 31/12/2020	Variazione	Consistenza iniziale	Giroconti per riclassifica saldi di apertura su nuovi conti SP (+/-)	Accantonamenti d'esercizio	Riclassifiche d'esercizio (+/-)	Utilizzi d'esercizio	Ulteriori trasferimenti / aggiornamenti LR23/2015	Consistenza finale
60401000000000	3.20.40.05.000.000.00.000	B.IV.1) Quote inutilizzate contributi da Regione o Prov. Aut. per quota F.S. indistinto finalizzato	€.	0	100,000	100,000	0		100,000				100,000
60402000000000	3.20.40.10.000.000.00.000	B.IV.2) Quote inutilizzate contributi da Regione o Prov. Aut. per quota F.S. vincolato	€.	13,286,551	12,254,391	(1,032,160)	13,286,551	0	989,900	(115,518)	1,906,542	0	12,254,391
60402010000000	3.20.40.10.010.000.00.000	B.IV.2.1) Quote inutilizzate contributi da Regione o Prov. Aut. per quota F.S. indistinto	€.	13,060,221	12,195,391	(864,830)	13,060,221		989,900		1,854,730		12,195,391
60402020000000	3.20.40.10.020.000.00.000	B.IV.2.2) Quote inutilizzate contributi da Regione o Prov. Aut. per quota F.S. vincolato	€.	226,330	59,000	(167,330)	226,330			(115,518)	51,812		59,000
60402030000000	3.20.40.10.030.000.00.000	B.IV.2.3) Quote inutilizzate contributi vincolati dell'esercizio da Asl/Ao/Fondazioni per quota FSR Indistinto	€.	0	0	0	0						0
60402040000000	3.20.40.10.040.000.00.000	B.IV.2.4) Quote inutilizzate contributi vincolati dell'esercizio da Asl/Ao/Fondazioni per quota FSR Vincolato	€.	0	0	0	0						0
60403000000000	3.20.40.20.000.000.00.000	B.IV.3) Quote inutilizzate contributi vincolati da soggetti pubblici (extra fondo)	€.	1,420,446	1,849,304	428,858	1,420,446		21,700	848,652	441,494		1,849,304
60404000000000	3.20.40.30.000.000.00.000	B.IV.4) Quote inutilizzate contributi per ricerca	€.	0	0	0	0	0	0	0	0	0	0
60404010000000	3.20.40.30.010.000.00.000	B.IV.4.1) Quote inutilizzate contributi vincolati dell'esercizio per ricerca da Ministero	€.	0	0	0	0						0
60404020000000	3.20.40.30.020.000.00.000	B.IV.4.2) Quote inutilizzate contributi vincolati dell'esercizio per ricerca da Regione	€.	0	0	0	0						0
60404030000000	3.20.40.30.030.000.00.000	B.IV.4.3) Quote inutilizzate contributi vincolati dell'esercizio per ricerca da Asl/Ao/Fondazioni	€.	0	0	0	0						0
60404040000000	3.20.40.30.040.000.00.000	B.IV.4.4) Quote inutilizzate contributi vincolati dell'esercizio per ricerca da altri Enti Pubblici	€.	0	0	0	0						0
60404050000000	3.20.40.30.050.000.00.000	B.IV.4.5) Quote inutilizzate contributi vincolati dell'esercizio per ricerca da privati	€.	0	0	0	0						0
60405000000000	3.20.40.40.000.000.00.000	B.IV.6) Quote inutilizzate contributi vincolati da privati	€.	187,435	0	(187,435)	187,435		1,000	(188,435)			0
60500000000000	3.20.50.00.000.000.00.000	**B.V) Altri fondi per oneri e spese**	**€.**	**15,837,721**	**11,303,571**	***(4,534,150)***	**15,837,721**	**0**	**2,649,640**	**(128,451)**	**7,355,339**	**0**	**11,303,571**

COD_COGE_NI	COD_COGE_NI_OLD	Descrizione		Valore netto al 31/12/2019	Valore netto al 31/12/2020	Variazione	Consistenza iniziale	Giroconti per riclassifica saldi di apertura su nuovi conti SP (+/-)	Accantonamenti d'esercizio	Riclassifiche d'esercizio (+/-)	Utilizzi d'esercizio	Ulteriori trasferimenti / aggiornamenti LR23/2015	Consistenza finale
60501000000000	3.20.50.10.000.000.00.000	B.V.1) Fondi integrativi pensione	€.	195,753	195,753	0	195,753	0	0	0	0	0	195,753
60501010000000	3.20.50.10.010.000.00.000	B.V.1.1) Fondi integrativi pensione aziendali	€.	0	0	0	0				0		0
60501020000000	3.20.50.10.020.000.00.000	B.V.1.2) Fondo integrativo pensione contrattuale	€.	195,753	195,753	0	195,753				0		195,753
60502010000000	3.20.50.20.000.000.00.000	B.V.2) Fondo per rinnovi contrattuali	€.	11,349,330	7,155,930	(4,193,400)	11,349,330	0	1,814,320	0	6,007,720	0	7,155,930
60502010010000	3.20.50.20.010.000.00.000	B.V.2.1) Fondo per Rinnovi contratt. - dirigenza medica	€.	1,829,732	1,367,610	(462,122)	1,829,732		302,424		764,546		1,367,610
60502010020000	3.20.50.20.020.000.00.000	B.V.2.2) Fondo per Rinnovi contratt.- dirigenza non medica	€.	499,767	522,787	23,020	499,767		23,020		0		522,787
60502010030000	3.20.50.20.030.000.00.000	B.V.2.3) Fondo per Rinnovi contratt.: - comparto	€.	864,365	973,889	109,524	864,365		109,524		0		973,889
60502010040000	3.20.50.20.040.000.00.000	B.V.2.4) Fondo per Rinnovi convenzioni MMG/Pls/MCA ed altri	€.	8,148,285	4,286,991	(3,861,294)	8,148,285		1,378,653		5,239,947		4,286,991
60502010050000	3.20.50.20.050.000.00.000	B.V.2.5) Fondo per Rinnovi contratt.: medici SUMAI	€.	7,181	4,653	(2,528)	7,181		699		3,227		4,653
60503010000000	3.20.50.30.000.000.00.000	B.V.3) Altri fondi per oneri e spese	€.										
60503010010000	3.20.50.30.100.000.00.000	B.V.3.1) Altri fondi per oneri e spese - altro	€.	4,229,611	3,847,700	(381,911)	4,229,611		1,094,159	(128,451)	1,347,619		3,847,700
60503010020000	3.20.50.30.200.000.00.000	B.V.3.2) Altri fondi per Libera Professione	€.	31,274	44,746	13,472	31,274		13,472		0		44,746
60504010000000	3.20.50.40.000.000.00.000	B.V.4) Altri Fondi incentivi funzioni tecniche Art. 113 D.Lgs 50/2016	€.	31,753	59,442	27,689	31,753		27,689		0		59,442
60600000000000	3.30.00.00.000.000.00.000	**C) TRATTAMENTO DI FINE RAPPORTO**	**€.**	**476,332**	**313,199**	**(163,133)**	**476,332**	**0**	**0**	**0**	**163,133**	**0**	**313,199**
60601000000000	3.30.10.00.000.000.00.000	**C.I) Fondo per premi operosità**	**€.**	**476,332**	**313,199**	***(163,133)***	**476,332**	**0**	**0**	**0**	**163,133**	**0**	**313,199**

COD_COGE_NI	COD_COGE_NI_OLD	Descrizione		Valore netto al 31/12/2019	Valore netto al 31/12/2020	Variazione	Consistenza iniziale	Giroconti per riclassifica saldi di apertura su nuovi conti SP (+/-)	Accantonamenti d'esercizio	Riclassifiche d'esercizio (+/-)	Utilizzi d'esercizio	Ulteriori trasferimenti / aggiornamenti LR23/2015	Consistenza finale
60601010000000	3.30.10.10.000.000.00.000	C.I.1) Premi Sumai fino al 1994	€.	32,000	32,000	0	32,000				0		32,000
60601020000000	3.30.10.20.000.000.00.000	C.I.2) Premi Sumai dal 1995/1997	€.	14,000	14,000	0	14,000				0		14,000
60601030000000	3.30.10.30.000.000.00.000	C.I.3) Premi Sumai dal 1/1/1998	€.	430,332	267,199	(163,133)	430,332				163,133		267,199

N.B.: Il totale del fondo premio operosità medici SUMAI è dato dalla somma delle tre righe (1994; 1997; 1998)

COD_COGE_NI	COD_COGE_NI_OLD			Valore netto al 31/12/2019	Valore netto al 31/12/2020	Variazione	Consistenza iniziale	Giroconti per riclassifica saldi di apertura su nuovi conti SP (+/-)	Accantonamenti d'esercizio	Riclassifiche d'esercizio (+/-)	Utilizzi d'esercizio	Ulteriori trasferimenti / aggiornamenti LR23/2015	Consistenza finale
60602000000000	3.30.20.00.000.000.00.000	**C.II) Fondo per trattamento di fine rapporto dipendenti**	**€.**	0	0	0	0				0		0

COD_COGE_NI	COD_COGE_NI_OLD			Valore netto al 31/12/2019	Valore netto al 31/12/2020	Variazione	Consistenza iniziale	Giroconti per riclassifica saldi di apertura su nuovi conti SP (+/-)	Accantonamenti d'esercizio	Riclassifiche d'esercizio (+/-)	Utilizzi d'esercizio	Ulteriori trasferimenti / aggiornamenti LR23/2015	Consistenza finale
60603000000000	3.30.30.00.000.000.00.000	C.III) FONDO PER TRATTAMENTI DI QUIESCENZA E SIMILI	€.	0	0	0	0				0		0

COD_COGE_NI	COD_COGE_NI_OLD	Descrizione		Valore netto al 31/12/2019	Valore netto al 31/12/2020	Variazione	Consistenza iniziale	Giroconti per riclassifica saldi di apertura su nuovi conti SP (+/-)	Di cui per acquisto cespiti (iniziale)	Incrementi dell'esercizio: Giroconti debiti es. preced. (riclassific. e rettifiche)(+/-)	Incrementi dell'esercizio: Incrementi dell'esercizio	Ulteriori trasferimenti / aggiornamenti LR23/2015	Decrementi dell'esercizio: Decrementi per valori sorti in es. precedenti	Decrementi dell'esercizio: Decrementi per valori sorti nell'esercizio	Valore finale	Di cui Fatture da ricevere	Di cui per acquisto cespiti (finale)	VALORE DEI DEBITI AL 31/12/2020 PER ANNO DI FORMAZIONE: Anno X-4 e precedenti	Anno X-3	Anno X-2	Anno X-1	Anno X	Debiti al 31/12/2020 per scadenza: Entro 12 mesi	Tra 1 e 5 anni	Oltre 5 anni
70000000000000	3.40.00.00.000.000.00.000	**D) DEBITI**	**€.**	**124,565,935**	**103,974,269**	**(20,591,666)**	**124,565,935**	**0**	**0**	**(140,863,938)**	**1,373,217,376**	**0**	**110,871,838**	**1,086,620,892**	**103,974,269**	**38,056,564**	**0**	**5,348,259**	**330,406**	**577,280**	**5,236,760**	**92,481,564**	**103,974,269**	**0**	**0**
70100000000000	3.40.10.00.000.000.00.000	**D.I. Debiti per Mutui passivi**	**€.**	0	0	***0***	0								0							0	0		

A fronte di mutui o finanziamenti indicare se sono state prestate garanzie reali su beni di proprietà aziendale per garantire i debiti.

COD_COGE_NI	COD_COGE_NI_OLD	Descrizione		Valore netto al 31/12/2019	Valore netto al 31/12/2020	Variazione	Valore iniziale	Giroconti per riclassifica saldi di apertura su nuovi conti SP (+/-)	Di cui per acquisto cespiti (iniziale)	Incrementi dell'esercizio: Giroconti debiti es. preced. (riclassific. e rettifiche)(+/-)	Incrementi dell'esercizio: Incrementi dell'esercizio	Ulteriori trasferimenti / aggiornamenti LR23/2015	Decrementi dell'esercizio: Decrementi per valori sorti in es. precedenti	Decrementi dell'esercizio: Decrementi per valori sorti nell'esercizio	Valore finale	Di cui Fatture da ricevere	Di cui per acquisto cespiti (finale)	VALORE DEI DEBITI AL 31/12/2020 PER ANNO DI FORMAZIONE: Anno X-4 e precedenti	Anno X-3	Anno X-2	Anno X-1	Anno X	Debiti al 31/12/2020 per scadenza: Entro 12 mesi	Tra 1 e 5 anni	Oltre 5 anni
70200000000000	3.40.20.00.000.000.00.000	**D.II. Debiti v/Stato**	**€.**	**142,420**	**129,339**	***(13,081)***	**142,420**	**0**	**0**	**0**	**129,809**	**0**	**142,420**	**470**	**129,339**	**0**	**0**	**0**	**0**	**0**	**0**	**129,339**	**129,339**	**0**	**0**
70201000000000	3.40.20.10.000.000.00.000	D.II.1) Debiti v/Stato per mobilità passiva extraregionale	€.	0	0	0	0								0							0	0		
70202000000000	3.40.20.20.000.000.00.000	D.II.2) Debiti v/Stato per mobilità passiva internazionale	€.	0	0	0	0								0							0	0		
70203000000000	3.40.20.30.000.000.00.000	D.II.3) Acconto quota FSR v/Stato	€.	0	0	0	0								0							0	0		
70204000000000	3.40.20.40.000.000.00.000	D.II.4) Debiti v/Stato per restituzione finanziamenti - per ricerca	€.	0	0	0	0								0							0	0		
70205000000000	3.40.20.50.000.000.00.000	D.II.5) Altri debiti v/Stato - Ministeri	€.	142,420	129,339	(13,081)	142,420				129,809		142,420	470	129,339							129,339	129,339		
70300000000000	3.40.30.00.000.000.00.000	**D.III. Debiti v/Regione**	**€.**	**5,625,427**	**6,363,717**	***738,290***	**5,625,427**	**0**	**0**	**(204,955,894)**	**205,694,184**	**0**	**0**	**0**	**6,363,717**	**0**	**0**	**0**	**0**	**0**	**3,414,504**	**2,949,213**	**6,363,717**	**0**	**0**

COD_COGE_NI	COD_COGE_NI_OLD	Descrizione		Valore netto al 31/12/2019	Valore netto al 31/12/2020	Variazione	Valore iniziale	Giroconti per riclassifica saldi di apertura su nuovi conti SP (+/-)	Di cui per acquisto cespiti (iniziale)	Incrementi dell'esercizio: Giroconti debiti es. preced. (riclassific. e rettifiche)(+/-)	Incrementi dell'esercizio: Incrementi dell'esercizio	Ulteriori trasferimenti / aggiornamenti LR23/2015	Decrementi dell'esercizio: Decrementi per valori sorti in es. precedenti	Decrementi dell'esercizio: Decrementi per valori sorti nell'esercizio	Valore finale	Di cui Fatture da ricevere	Di cui per acquisto cespiti (finale)	VALORE DEI DEBITI AL 31/12/2020 PER ANNO DI FORMAZIONE: Anno X-4 e precedenti	Anno X-3	Anno X-2	Anno X-1	Anno X	Debiti al 31/12/2020 per scadenza: Entro 12 mesi	Tra 1 e 5 anni	Oltre 5 anni
70301000000000	3.40.30.10.000.000.00.000	D.III.1) Debiti v/Regione o Provincia Autonoma per finanziamenti - GSA	€.	0	0	0	0								0							0	0		
70302000000000	3.40.30.15.000.000.00.000	D.III.2) Debiti v/Regione o Provincia Autonoma per finanziamenti	€.	0	0	0	0								0							0	0		

70304000000000 (partly hidden)	3.40.30.20.000.000.00.000	D.III.3) Debiti v/Regione o Provincia Autonoma per mobilità passiva intraregionale	€.	0	0	0	0			(131,817,793)	131,817,793				0							0	0		
70304000000000 (partly hidden)	3.40.30.30.000.000.00.000	D.III.4) Debiti v/Regione o Provincia Autonoma per mobilità passiva extraregionale	€.	0	0	0	0			(72,928,446)	72,928,446				0							0	0		
70305000000000	3.40.30.35.000.000.00.000	D.III.5) Debiti v/Regione o Provincia Autonoma per mobilità passiva internazionale	€.	3,414,504	4,152,794	738,290	3,414,504			(209,655)	947,945				4,152,794						3,414,504	738,290	4,152,794		
70306000000000	3.40.30.40.000.000.00.000	D.III.6) Acconto quota FSR da Regione o Provincia Autonoma	€.	1,356,992	1,356,992	0	1,356,992								1,356,992							1,356,992	1,356,992		
70307000000000	3.40.30.45.000.000.00.000	D.III.7) Acconto da Regione o Provincia Autonoma per anticipazione ripiano disavanzo programmato dai Piani aziendali di cui all'art. 1, comma 528, L. 208/2015	€.	0	0	0	0								0							0	0		
70308000000000	3.40.30.46.000.000.00.000	D.III.8) Debiti v/Regione o Provincia Autonoma per contributi L. 210/92	€.	0	0	0	0								0							0	0		
70309000000000	3.40.30.47.000.000.00.000	D.III.9) Altri debiti v/Regione o Provincia Autonoma – GSA	€.	0	0	0	0								0							0	0		
70310010000000	3.40.30.50.000.000.00.000	D.III.10.a) Altri debiti v/Regione o Provincia Autonoma	€.	0	0	0	0								0							0	0		
70310020000000	3.40.30.60.000.000.00.000	D.III.10.b) Altri debiti vs Regione per restituzione annualità 2011 e precedenti	€.	0	0	0	0								0							0	0		
70310030000000	3.40.30.70.000.000.00.000	D.III.10.c) Debiti vs Regione per recuperi prestazioni STP	€.	853,931	853,931	0	853,931								853,931							853,931	853,931		

										Incrementi dell'esercizio			Decrementi dell'esercizio					VALORE DEI DEBITI AL 31/12/2020 PER ANNO DI FORMAZIONE					Debiti al 31/12/2020 per scadenza		
				Valore netto al 31/12/2019	Valore netto al 31/12/2020	Variazione	Valore iniziale	Giroconti per riclassifica saldi di apertura su nuovi conti SP (+/-)	Di cui per acquisto cespiti (iniziale)	Giroconti debiti es. preced. (riclassific. e rettifiche)(+/-)	Incrementi dell'esercizio	Ulteriori trasferimenti / aggiornamenti LR23/2015	Decrementi per valori sorti in es. precedenti	Decrementi per valori sorti nell'esercizio	Valore finale	Di cui Fatture da ricevere	Di cui per acquisto cespiti (finale)	Anno X-4 e precedenti	Anno X-3	Anno X-2	Anno X-1	Anno X	Entro 12 mesi	Tra 1 e 5 anni	Oltre 5 anni
70400000000000	3.40.40.00.000.000.00.000	**D.IV. Debiti v/Comuni**	€.	223,303	256,206	32,903	223,303				1,042,762		223,303	786,556	256,206	139,129		708	220	38	77	255,163	256,206		

70500000000000	3.40.50.00.000.000.00.000	**D.V. Debiti v/Aziende sanitarie pubbliche**	€.	42,670,458	20,955,203	(21,715,255)	42,670,458	0	0	8,639,582	501,395,942	0	42,301,495	489,449,284	20,955,203	47,186	0	0	13,275	21,517	334,171	20,586,240	20,955,203	0	0

										Incrementi dell'esercizio			Decrementi dell'esercizio					VALORE DEI DEBITI AL 31/12/2020 PER ANNO DI FORMAZIONE					Debiti al 31/12/2020 per scadenza		
COD_COGE_NI	COD_COGE_NI_OLD	Descrizione		Valore netto al 31/12/2019	Valore netto al 31/12/2020	Variazione	Valore iniziale	Giroconti per riclassifica saldi di apertura su nuovi conti SP (+/-)	Di cui per acquisto cespiti (iniziale)	Giroconti debiti es. preced. (riclassific. e rettifiche)(+/-)	Incrementi dell'esercizio	Ulteriori trasferimenti / aggiornamenti LR23/2015	Decrementi per valori sorti in es. precedenti	Decrementi per valori sorti nell'esercizio	Valore finale	Di cui Fatture da ricevere	Di cui per acquisto cespiti (finale)	Anno X-4 e precedenti	Anno X-3	Anno X-2	Anno X-1	Anno X	Entro 12 mesi	Tra 1 e 5 anni	Oltre 5 anni
70501000000000	3.40.50.10.000.000.00.000	D.V.1) Debiti v/Aziende sanitarie pubbliche della Regione	€.	42,658,969	20,902,741	(21,756,228)	42,658,969	0	0	8,639,582	501,340,698	0	42,290,006	489,446,502	20,902,741	0	0	0	13,275	21,517	334,171	20,533,778	20,902,741	0	0
70501010000000	3.40.50.10.010.000.00.000	D.V.1.a) Debiti v/Aziende sanitarie pubbliche della Regione - per quota FSR	€.	0	0	0	0	0	0	0	0	0	0	0	0	0	0	0	0	0	0	0	0	0	0
70501010020000	3.40.50.10.010.011.00.000	D.V.1.b) Debiti v/ats della Regione - per quota FSR	€.	0	0	0	0								0							0	0		
70501010040000	3.40.50.10.010.021.00.000	D.V.1.b) Debiti v/ASST della Regione - per quota FSR	€.	0	0	0	0								0							0	0		
70501010050000	3.40.50.10.010.030.00.000	D.V.1.c) Debiti v/Irccs - Fondazioni di dir. Pubblico della Regione - per quota FSR	€.	0	0	0	0								0							0	0		
70501010060000	3.40.50.10.010.040.00.000	Debiti v/Aziende sanitarie pubbliche della Regione - contributi Indistinti Finalizzati	€.	0	0	0	0								0							0	0		
70501020000000	3.40.50.10.020.000.00.000	D.V.1.b) Debiti v/Aziende sanitarie pubbliche della Regione - per finanziamento sanitario aggiuntivo corrente LEA	€.	0	0	0	0								0							0	0		
70501030000000	3.40.50.10.030.000.00.000	D.V.1.c) Debiti v/Aziende sanitarie pubbliche della Regione - per finanziamento sanitario aggiuntivo corrente extra LEA	€.	0	0	0	0								0							0	0		
70501040000000	3.40.50.10.040.000.00.000	D.V.1.d) Debiti v/Aziende sanitarie pubbliche della Regione - per mobilità in compensazione	€.	0	0	0	0	0	0	0	0	0	0	0	0	0	0	0	0	0	0	0	0	0	0
70501040020000	3.40.50.10.040.011.00.000	D.V.1.d.1) Debiti verso Agenzie Tutela Salute della Regione per mobilità intraregionale	€.	0	0	0	0								0							0	0		
70501040030000	3.40.50.10.040.020.00.000	D.V.1.d.2) Debiti verso Aziende Sanitarie Locali della regione per anticipi mobilità attiva privata extraregione	€.	0	0	0	0								0							0	0		
70501050000000	3.40.50.10.050.000.00.000	D.V.1.e) Debiti v/Aziende sanitarie pubbliche della Regione - per mobilità non in compensazione	€.	0	0	0	0								0							0	0		
70501060000000	3.40.50.10.060.000.00.000	D.V.1.f) Debiti v/Aziende sanitarie pubbliche della Regione - per altre prestazioni	€.	41,620,418	20,153,510	(21,466,908)	41,620,418	0	0	8,639,582	500,591,467	0	41,251,455	489,446,502	20,153,510	0	0	0	13,275	21,517	334,171	19,784,547	20,153,510	0	0
70501060020000	3.40.50.10.060.011.00.000	D.V.1.f.1) Debiti verso Agenzie Tutela Salute della Regione	€.	3,599,826	6,924,340	3,324,514	3,599,826				21,324,138		3,599,826	14,399,798	6,924,340							6,924,340	6,924,340		
70501060040000	3.40.50.10.060.021.00.000	D.V.1.f.2) Debiti verso Aziende Socio-Sanitarie Territoriali della Regione	€.	38,017,934	13,225,943	(24,791,991)	38,017,934			8,639,582	479,261,875		37,651,629	475,041,819	13,225,943				13,275	21,517	331,513	12,859,638	13,225,943		
70501060050000	3.40.50.10.060.030.00.000	D.V.1.f.3) Debiti verso Irccs e Fondazioni di diritto pubblico della Regione	€.	2,658	3,227	569	2,658				5,454			4,885	3,227						2,658	569	3,227		
70501060060000	3.40.50.10.070.000.00.000	D.V.1.g) Debiti v/ ATS per operazioni di conferimento/scorporo LR23/2015	€.	0	0	0	0								0							0	0		
70501060070000	3.40.50.10.080.000.00.000	D.V.1.h) Debiti v/ ASST per operazioni di conferimento/scorporo LR23/2015	€.	0	0	0	0								0							0	0		
70501070000000	3.40.50.10.090.000.00.000	D.V.1.i) Debiti v/Aziende sanitarie pubbliche della Regione - altre prestazioni per STP	€.	1,038,551	749,231	(289,320)	1,038,551				749,231		1,038,551		749,231							749,231	749,231		
70501080010000	3.40.50.10.100.010.00.000	D.V.1.h) Debiti v/ATS - per Contributi da Aziende sanitarie pubbliche della Regione o Prov. Aut. (extra fondo)	€.	0	0	0	0								0							0	0		
70501080020000	3.40.50.10.100.020.00.000	D.V.1.i) Debiti v/ASST - per Contributi da Aziende sanitarie pubbliche della Regione o Prov. Aut. (extra fondo)	€.	0	0	0	0								0							0	0		
70501080030000	3.40.50.10.100.030.00.000	D.V.1.j) Debiti v/IRCCS - per Contributi da Aziende sanitarie pubbliche della Regione o Prov. Aut. (extra fondo)	€.	0	0	0	0								0							0	0		
70501090000000	3.40.50.10.110.000.00.000	D.V.1.k) Debiti v/Aziende sanitarie pubbliche della Regione - per contributi L. 210/92	€.	0	0	0	0								0							0	0		
70502000000000	3.40.50.20.000.000.00.000	D.V.2) Debiti v/Aziende sanitarie pubbliche Extraregione	€.	11,489	52,462	40,973	11,489	0	0	0	55,244	0	11,489	2,782	52,462	47,186	0	0	0	0	0	52,462	52,462	0	0
70502010000000	3.40.50.20.010.000.00.000	D.V.2.1) Debiti v/Aziende sanitarie pubbliche di altre Regioni per Mobilità passiva non compensata - Altre prestazioni	€.	11,489	52,462	40,973	11,489				55,244		11,489	2,782	52,462	47,186						52,462	52,462		
70502020000000	3.40.50.20.020.000.00.000	D.V.2.2) Debiti v/Aziende sanitarie pubbliche di altre Regioni - Altro	€.	0	0	0	0								0							0	0		
70503000000000	3.40.50.30.000.000.00.000	D.V.3) Debiti v/Aziende sanitarie pubbliche della Regione per versamenti c/patrimonio netto	€.	0	0	0	0	0	0	0	0	0	0	0	0	0	0	0	0	0	0	0	0	0	0
70503010000000	3.40.50.30.100.000.00.000	D.V.3.a) Debiti v/Aziende sanitarie pubbliche della Regione per versamenti c/patrimonio netto - finanziamenti per investimenti	€.	0	0	0	0								0							0	0		
70503020000000	3.40.50.30.200.000.00.000	D.V.3.b) Debiti v/Aziende sanitarie pubbliche della Regione per versamenti c/patrimonio netto - incremento fondo dotazione	€.	0	0	0	0								0							0	0		
70503030000000	3.40.50.30.300.000.00.000	D.V.3.c) Debiti v/Aziende sanitarie pubbliche della Regione per versamenti c/patrimonio netto - ripiano perdite	€.	0	0	0	0								0							0	0		
70503040000000	3.40.50.30.400.000.00.000	D.V.3.d) Debiti v/Aziende sanitarie pubbliche della Regione per anticipazione ripiano disavanzo programmato dai Piani aziendali di cui all'art. 1, comma 528, L. 208/2015	€.	0	0	0	0								0							0	0		
70503050000000	3.40.50.30.500.000.00.000	D.V.3.e) Debiti v/Aziende sanitarie pubbliche della Regione per versamenti c/patrimonio netto - altro	€.	0	0	0	0								0							0	0		

70600000000000	3.40.60.00.000.000.00.000	**D.VI. DEBITI V/ SOCIETA' PARTECIPATE E/O ENTI DIPENDENTI DELLA REGIONE**	€.	0	0	0	0	0	0	0	0	0	0	0	0	0	0	0	0	0	0	0	0	0	0

										Incrementi dell'esercizio			Decrementi dell'esercizio					VALORE DEI DEBITI AL 31/12/2020 PER ANNO DI FORMAZIONE					Debiti al 31/12/2020 per scadenza		
COD_COGE_NI	COD_COGE_NI_OLD	Descrizione		Valore netto al 31/12/2019	Valore netto al 31/12/2020	Variazione	Valore iniziale	Giroconti per riclassifica saldi di apertura su nuovi conti SP (+/-)	Di cui per acquisto cespiti (iniziale)	Giroconti debiti es. preced. (riclassific. e rettifiche)(+/-)	Incrementi dell'esercizio	Ulteriori trasferimenti / aggiornamenti LR23/2015	Decrementi per valori sorti in es. precedenti	Decrementi per valori sorti nell'esercizio	Valore finale	Di cui Fatture da ricevere	Di cui per acquisto cespiti (finale)	Anno X-4 e precedenti	Anno X-3	Anno X-2	Anno X-1	Anno X	Entro 12 mesi	Tra 1 e 5 anni	Oltre 5 anni
70601000000000	3.40.60.10.000.000.00.000	D.VI.1) Debiti v/enti regionali	€.	0	0	0	0	0	0	0	0	0	0	0	0	0	0	0	0	0	0	0	0	0	0
70601010000000	3.40.60.10.010.000.00.000	D.VI.1) Debiti v/Arpa	€.	0	0	0	0								0							0	0		
70601020000000	3.40.60.10.020.000.00.000	D.VI.2) Debiti v/altri Enti regionali	€.	0	0	0	0								0							0	0		
70602000000000	3.40.60.20.000.000.00.000	D.VI.2) Debiti v/sperimentazioni gestionali	€.	0	0	0	0								0							0	0		
70603000000000	3.40.60.30.000.000.00.000	D.VI.3) Debiti v/altre partecipate	€.	0	0	0	0	0	0	0	0	0	0	0	0	0	0	0	0	0	0	0	0	0	0
70603010000000	3.40.60.30.010.000.00.000	D.VI.3.1) Debiti v/società controllate	€.	0	0	0	0								0							0	0		
70603020000000	3.40.60.30.020.000.00.000	D.VI.3.2) Debiti v/società collegate	€.	0	0	0	0								0							0	0		

70700000000000	3.40.70.00.000.000.00.000	**D.VII. Debiti v/Fornitori**	€.	57,116,699	56,278,800	(837,899)	57,116,699	0	0	0	572,269,591	0	51,230,592	521,876,898	56,278,800	37,768,224	0	3,533,951	316,902	554,735	1,486,162	50,387,050	56,278,800	0	0

										Incrementi dell'esercizio			Decrementi dell'esercizio					VALORE DEI DEBITI AL 31/12/2020 PER ANNO DI FORMAZIONE					Debiti al 31/12/2020 per scadenza		
COD_COGE_NI	COD_COGE_NI_OLD	Descrizione		Valore netto al 31/12/2019	Valore netto al 31/12/2020	Variazione	Valore iniziale	Giroconti per riclassifica saldi di apertura su nuovi conti SP (+/-)	Di cui per acquisto cespiti (iniziale)	Giroconti debiti es. preced. (riclassific. e rettifiche)(+/-)	Incrementi dell'esercizio	Ulteriori trasferimenti / aggiornamenti LR23/2015	Decrementi per valori sorti in es. precedenti	Decrementi per valori sorti nell'esercizio	Valore finale	Di cui Fatture da ricevere	Di cui per acquisto cespiti (finale)	Anno X-4 e precedenti	Anno X-3	Anno X-2	Anno X-1	Anno X	Entro 12 mesi	Tra 1 e 5 anni	Oltre 5 anni
70701010000000	3.40.70.10.000.000.00.000	D.VII.1) Debiti verso erogatori (privati accreditati e convenzionati) di prestazioni sanitarie	€.	54,028,900	51,764,402	(2,264,498)	54,028,900	0	0	0	554,553,733	0	48,213,418	508,604,813	51,764,402	35,557,449	0	3,458,838	316,902	553,580	1,486,162	45,948,920	51,764,402	0	0
70701010010000	3.40.70.10.010.000.00.000	D.VII.1.1) Debiti verso Aziende sanitarie private (sanità)	€.	18,412,540	10,781,798	(7,630,742)	18,412,540				156,766,135		18,169,128	146,227,749	10,781,798	10,188,549		108,957		27,013	107,442	10,538,386	10,781,798		
70701010020000	3.40.70.10.020.000.00.000	D.VII.1.2) Debiti verso Aziende e Enti socio-sanitari pubblici (assi)	€.	898,060	1,900,882	1,002,822	898,060				15,728,845		887,429	13,838,594	1,900,882	1,895,405					10,631	1,890,251	1,900,882		
70701010030000	3.40.70.10.030.000.00.000	D.VII.1.3) Debiti verso Aziende e Enti socio-sanitari privati (assi)	€.	14,042,536	23,982,741	9,940,205	14,042,536				201,147,817		14,001,735	177,205,877	23,982,741	23,219,822					40,801	23,941,940	23,982,741		
70701010040000	3.40.70.10.040.000.00.000	D.VII.1.4) Debiti verso Farmacie convenzionate	€.	10,500,359	10,335,659	(164,700)	10,500,359				126,574,469		10,500,359	116,238,810	10,335,659	177,699						10,335,659	10,335,659		
70701010050000	3.40.70.10.050.000.00.000	D.VII.1.5) Debiti verso MMG, PLS e MCA	€.	11,846,055	15,702,379	3,856,324	11,846,055				65,145,798		6,195,691	55,093,783	15,702,379	75,974		3,360,400	410,421	530,203	1,349,340	10,052,015	15,702,379		
70701010060000	3.40.70.10.060.000.00.000	D.VII.1.6) Debiti verso erogatori sanitari privati per mobilità attiva privata extraregione	€.	0	0	0	0								0							0	0		
70701020000000	3.40.70.10.070.000.00.000	D.VII.1.b) Note di credito da ricevere (privati accreditati e convenzionati)	€.	(1,670,650)	(10,939,057)	(9,268,407)	(1,670,650)				(10,809,331)		(1,540,924)		(10,939,057)			(10,519)	(93,519)	(3,636)	(22,052)	(10,809,331)	(10,939,057)		
70702000000000	3.40.70.20.000.000.00.000	D.VII.2) Debiti verso altri fornitori	€.	3,087,799	4,514,398	1,426,599	3,087,799	0	0	0	17,715,858	0	3,017,174	13,272,085	4,514,398	2,210,775	0	75,113	0	1,155	0	4,438,130	4,514,398	0	0
70702010000000	3.40.70.20.010.000.00.000	D.VII.2) Debiti verso Fornitori di Beni e Altri servizi sanitari	€.	1,587,222	2,143,142	555,920	1,587,222				10,161,610		1,510,954	8,094,736	2,143,142	1,017,180		75,113		1,155		2,066,874	2,143,142		
70702010020000	3.40.70.20.020.000.00.000	D.VII.2) Debiti verso Fornitori di Beni e Servizi non sanitari	€.	1,618,912	2,548,779	929,867	1,618,912				7,731,771		1,624,555	5,177,349	2,548,779	1,193,595						2,548,779	2,548,779		
70702020000000	3.40.70.20.030.000.00.000	D.VII.2.b) note di credito da ricevere (altri fornitori)	€.	(118,335)	(177,523)	(59,188)	(118,335)				(177,523)		(118,335)		(177,523)							(177,523)	(177,523)		

										Incrementi dell'esercizio			Decrementi dell'esercizio					VALORE DEI DEBITI AL 31/12/2020 PER ANNO DI FORMAZIONE					Debiti al 31/12/2020 per scadenza		
				Valore netto al 31/12/2019	Valore netto al 31/12/2020	Variazione	Valore iniziale	Giroconti per riclassifica saldi di apertura su nuovi conti SP (+/-)	Di cui per acquisto cespiti (iniziale)	Giroconti debiti es. preced. (riclassific. e rettifiche)(+/-)	Incrementi dell'esercizio	Ulteriori trasferimenti / aggiornamenti LR23/2015	Decrementi per valori sorti in es. precedenti	Decrementi per valori sorti nell'esercizio	Valore finale	Di cui Fatture da ricevere	Di cui per acquisto cespiti (finale)	Anno X-4 e precedenti	Anno X-3	Anno X-2	Anno X-1	Anno X	Entro 12 mesi	Tra 1 e 5 anni	Oltre 5 anni
70800000000000	3.40.80.00.000.000.00.000	**D.VIII. Debiti v/Istituto tesoriere**	€.	0	0	0	0								0										

Per i c/c presso l'istituto tesoriere sono vietate le compensazioni, pertanto in questa voce vanno indicati esclusivamente i c/c con saldo passivo al 31/12.

										Incrementi dell'esercizio			Decrementi dell'esercizio					VALORE DEI DEBITI AL 31/12/2020 PER ANNO DI FORMAZIONE					Debiti al 31/12/2020 per scadenza		
				Valore netto al 31/12/2019	Valore netto al 31/12/2020	Variazione	Valore iniziale	Giroconti per riclassifica saldi di apertura su nuovi conti SP (+/-)	Di cui per acquisto cespiti (iniziale)	Giroconti debiti es. preced. (riclassific. e rettifiche)(+/-)	Incrementi dell'esercizio	Ulteriori trasferimenti / aggiornamenti LR23/2015	Decrementi per valori sorti in es. precedenti	Decrementi per valori sorti nell'esercizio	Valore finale	Di cui Fatture da ricevere	Di cui per acquisto cespiti (finale)	Anno X-4 e precedenti	Anno X-3	Anno X-2	Anno X-1	Anno X	Entro 12 mesi	Tra 1 e 5 anni	Oltre 5 anni
70900000000000	3.40.90.00.000.000.00.000	**D.IX. Debiti Tributari**	€.	2,210,885	2,775,476	564,591	2,210,885				31,040,518		2,210,885	28,265,042	2,775,476							2,775,476	2,775,476		

										Incrementi dell'esercizio			Decrementi dell'esercizio					VALORE DEI DEBITI AL 31/12/2020 PER ANNO DI FORMAZIONE					Debiti al 31/12/2020 per scadenza		
				Valore netto al 31/12/2019	Valore netto al 31/12/2020	Variazione	Valore iniziale	Giroconti per riclassifica saldi di apertura su nuovi conti SP (+/-)	Di cui per acquisto cespiti (iniziale)	Giroconti debiti es. preced. (riclassific. e rettifiche)(+/-)	Incrementi dell'esercizio	Ulteriori trasferimenti / aggiornamenti LR23/2015	Decrementi per valori sorti in es. precedenti	Decrementi per valori sorti nell'esercizio	Valore finale	Di cui Fatture da ricevere	Di cui per acquisto cespiti (finale)	Anno X-4 e precedenti	Anno X-3	Anno X-2	Anno X-1	Anno X	Entro 12 mesi	Tra 1 e 5 anni	Oltre 5 anni

00000	3.40.93.00.000.000.00.000	**D.X. Debiti v/Istituti previdenziali, assistenziali e sicurezza sociale**	**€.**	7,791,346	8,962,100	***1,170,754***	7,791,346				24,411,856		7,791,346	15,449,756	8,962,100				9	990	1,846	8,959,255	8,962,100		
71100000000000	3.40.95.00.000.000.00.000	**D.XI. Debiti v/Altri**	**€.**	**8,785,397**	**8,253,428**	***(531,969)***	**8,785,397**	**0**	**0**	**0**	**37,232,714**	**0**	**6,971,797**	**30,792,886**	**8,253,428**	**102,025**	**0**	**1,813,600**	**0**	**0**	**0**	**6,439,828**	**8,253,428**	**0**	**0**

								Incrementi dell'esercizio			**Decrementi dell'esercizio**			**VALORE DEI DEBITI AL 31/12/2020 PER ANNO DI FORMAZIONE**					**Debiti al 31/12/2020 per scadenza**		
COD_COGE_NI	*COD_COGE_NI_OLD*	*Descrizione*		*Valore netto al 31/12/2019*	*Valore netto al 31/12/2020*	*Variazione*	*Valore iniziale*	*Giroconti per riclassifica saldi di apertura su nuovi conti SP (+/-)*	***Di cui per acquisto cespiti (iniziale)***	*Giroconti debiti es. preced. (riclassific. e rettifiche)(+/-)*	*Incrementi dell'esercizio*	*Ulteriori trasferimenti / aggiornamenti LR23/2015*	*Decrementi per valori sorti in es. precedenti*	*Decrementi per valori sorti nell'esercizio*	*Valore finale*	***Di cui Fatture da ricevere***	***Di cui per acquisto cespiti (finale)***	**Anno X-4 e precedenti**	**Anno X-3**	**Anno X-2**	**Anno X-1**	**Anno X**	**Entro 12 mesi**	**Tra 1 e 5 anni**	**Oltre 5 anni**
71101000000000	3.40.95.10.000.000.00.000	D.XI.1) Debiti v/altri finanziatori	€.	0	0	0	0								0							0	0		
71102000000000	3.40.95.20.000.000.00.000	D.XI.2) Debiti v/dipendenti	€.	4,876,545	5,067,547	191,002	4,876,545		0	0	33,976,694	0	4,876,545	28,909,147	5,067,547	0	0	0	0	0	0	5,067,547	5,067,547	0	0
71102010000000	3.40.95.20.010.000.00.000	D.XI.2.a) Debiti verso dipendenti	€.				0																		
71102020000000	3.40.95.20.010.100.00.000	D.XI.2.a.1) Debiti verso dipendenti per libera professione	€.	161,476	103,724	(57,752)	161,476				240,260		161,476	136,536	103,724							103,724	103,724		
71102030000000	3.40.95.20.010.200.00.000	D.XI.2.a.2) Debiti verso dipendenti altro	€.	4,715,069	4,963,823	248,754	4,715,069				33,736,434		4,715,069	28,772,611	4,963,823							4,963,823	4,963,823		
71102040000000	3.40.95.20.020.000.00.000	D.XI.2.b) Debiti verso dipendenti per rinnovi contrattuali	€.	0	0	0	0								0							0	0		
71102050000000	3.40.95.20.030.000.00.000	D.XI.2.c) Liquidazioni a dipendenti	€.	0	0	0	0								0							0	0		
71102060000000	3.40.95.20.040.000.00.000	D.XI.2.d) Debiti per ferie non godute	€.	0	0	0	0								0							0	0		
71103000000000	3.40.95.30.000.000.00.000	D.XI.3) Debiti v/gestioni liquidatorie/stralcio	€.	0	0	0	0								0							0	0		
71104000000000	3.40.95.40.000.000.00.000	D.XI.4) Altri debiti diversi	€.	3,908,852	3,185,881	(722,971)	3,908,852		0	0	3,256,020	0	2,095,252	1,883,739	3,185,881	102,025	0	1,813,600	0	0	0	1,372,281	3,185,881	0	0
71304010000000	3.40.95.40.010.000.00.000	D.XI.4.a) Altri debiti diversi - V/Privati	€.	3,612,472	2,833,807	(778,665)	3,612,472				1,762,309		1,798,872	742,102	2,833,807			1,813,600				1,020,207	2,833,807		
71304020000000	3.40.95.40.020.000.00.000	D.XI.4.b) Altri debiti diversi - V/Enti Pubblici	€.	296,380	352,074	55,694	296,380				1,493,711		296,380	1,141,637	352,074	102,025						352,074	352,074		
71304030000000	3.40.95.40.030.000.00.000	D.XI.4.c) Altri debiti diversi - V/Gestioni interne	€.	0	0	0	0		0	0	0	0	0	0	0	0	0	0	0	0	0	0	0	0	0
71304030010000	3.40.95.40.030.010.00.000	D.XI.4.c.1) Debiti verso Bilancio Sanitario	€.	0	0	0	0								0							0	0		
71304030030000	3.40.95.40.030.030.00.000	D.XI.4.c.2) Debiti verso Bilancio Sociale	€.	0	0	0	0								0							0	0		
71304030040000	3.40.95.40.030.040.00.000	D.XI.4.c.3) Debiti verso Bilancio Ricerca	€.	0	0	0	0								0							0	0		

80000000000000	3.50.00.00.000.000.00.000	**E) RATEI E RISCONTI PASSIVI**	**€.**	**6,670**	**6,670**	0						
80101000000000	3.50.10.0.00.000.000.00.000	**E.I Ratei passivi**	**€.**	0	**0**	***0***	**0**	**0**	**0**	**0**		

COD_COGE_NI	*COD_COGE_NI_OLD*	*Descrizione*		*Valore netto al 31/12/2019*	*Valore netto al 31/12/2020*	*Variazione*	*Valore netto al 31/12/2019*	*Giroconti per riclassifica saldi di apertura su nuovi conti SP (+/-)*	*Entro 12 mesi (2020)*	*Oltre 12 mesi (2020)*
80101010000000	3.50.10.10.000.000.00.000	E.I.1) Ratei passivi v/terzi	€.	0	0	0	0		0	0
80102000000000	3.50.10.20.000.000.00.000	E.I.2) Ratei passivi v/Aziende sanitarie pubbliche della Regione	€.	0	0	0	0		0	0
80102020000000	3.50.10.20.011.000.00.000	E.I.2.a) Degenze in corso ats/asst/Fondazioni della Regione	€.	0	0	0	0			
80102030000000	3.50.10.20.020.000.00.000	E.I.2.b) Degenze in corso altre Aziende sanitarie Extraregione	€.	0	0	0	0			
80102050000000	3.50.10.20.091.000.00.000	E.I.2.c) Ratei passivi verso ats/asst/Fondazioni della Regione	€.	0	0	0	0			
		Per Input ratei passivi v/terzi vedi tabelle foglio Dettaglio_SP-San (Riga C426)								

80200000000000	3.50.20.0.00.000.000.00.000	**E.II Risconti passivi**	**€.**	**6,670**	**6,670**	***0***	**6,670**	**0**	**6,670**	**0**

COD_COGE_NI	*COD_COGE_NI_OLD*	*Descrizione*		*Valore netto al 31/12/2019*	*Valore netto al 31/12/2020*	*Variazione*	*Valore netto al 31/12/2019*	*Giroconti per riclassifica saldi di apertura su nuovi conti SP (+/-)*	*Entro 12 mesi (2020)*	*Oltre 12 mesi (2020)*
80201000000000	3.50.20.10.000.000.00.000	E.II.1) Risconti passivi v/terzi	€.	6,670	6,670	0	6,670		6,670	0
80202000000000	3.50.20.20.000.000.00.000	E.II.2) Risconti passivi v/Aziende sanitarie pubbliche della Regione	€.	0	0	0	0			
80203000000000	3.50.20.30.000.000.00.000	E.II.3) Risconti passivi - in attuazione dell'art.79, comma 1 sexies lettera c), del D.L. 112/2008, convertito con legge 133/2008 e della legge 23 dicembre 2009 n. 191.	€.	0	0	0	0			
		Per Input risconti passivi v/terzi vedi tabelle foglio Dettaglio_SP-San (Riga C456)								

90000000000000	3.60.00.00.000.000.00.000	**G) CONTI D'ORDINE**	**€.**	**1,862,228**	**1,603,746**	**(258,482)**		**0**

COD_COGE_NI	*COD_COGE_NI_OLD*	*Descrizione*		*Valore netto al 31/12/2019*	*Valore netto al 31/12/2020*	*Variazione*	*Valore iniziale*	*Giroconti per riclassifica saldi di apertura su nuovi conti SP (+/-)*	*Incrementi dell'esercizio*	*Decrementi dell'esercizio*	*Valore finale*
90100000000000	3.60.10.00.000.000.00.000	G.I) Canoni di leasing ancora da pagare	€.	0	0	0	0				0
90200000000000	3.60.20.00.000.000.00.000	G.II) Depositi cauzionali	€.	0	0	0	0				0
90300000000000	3.60.30.00.000.000.00.000	G.III) Beni in comodato	€.	368,179	368,179	0	368,179		0	0	368,179
90400000000000	3.60.35.00.000.000.00.000	G.IV) CANONI DI PROJECT FINANCING ANCORA DA PAGARE	€.	0	0	0	0				0
90500000000000	3.60.40.00.000.000.00.000	G.V) Altri conti d'ordine	€.	1,494,049	1,235,567	(258,482)	1,494,049	0	182,124	440,606	1,235,567
90501010000000	3.60.40.10.000.000.00.000	G.V.1) Garanzie prestate (fideiussioni, avalli, altre garanzie personali e reali)	€.								
90501010010000	3.60.40.10.010.000.00.000	G.V.1.a) Garanzie prestate: di cui fidejussioni	€.	0	0	0	0				0
90501010020000	3.60.40.10.020.000.00.000	G.V.1.b) Garanzie prestate: di cui avalli	€.	0	0	0	0				0
90501010030000	3.60.40.10.030.000.00.000	G.V.1.c) Garanzie prestate: di cui altre garanzie personali e reali	€.	0	0	0	0				0
90502020000000	3.60.40.20.000.000.00.000	G.V.2) Garanzie ricevute (fideiussioni, avalli, altre garanzie personali e reali)	€.								
90502020010000	3.60.40.20.010.000.00.000	G.V.2.a) Garanzie ricevute: di cui fidejussioni	€.	0	0	0	0				0
90502020020000	3.60.40.20.020.000.00.000	G.V.2.b) Garanzie ricevute: di cui avalli	€.	0	0	0	0				0
90502020030000	3.60.40.20.030.000.00.000	G.V.2.c) Garanzie ricevute: di cui altre garanzie personali e reali	€.	637,648	593,266	(44,382)	637,648		182,124	226,506	593,266
90502020040000	3.60.40.25.000.000.00.000	G.V.3) Beni in contenzioso	€.	0	0	0	0				0
90503030000000	3.60.40.30.000.000.00.000	G.V.4) Altri impegni assunti	€.								
90503030010010	3.60.40.30.010.000.00.000	G.V.4.a) di cui contratti in service	€.	0	0	0	0				0
90503030020010	3.60.40.30.020.000.00.000	G.V.4.b) di cui conto visione	€.	0	0	0	0				0
90503030030010	3.60.40.30.030.000.00.000	G.V.4.c) di cui impegni contrattuali pluriennali	€.	0	0	0	0				0
90503030040010	3.60.40.30.040.000.00.000	G.V.4.d) di cui altro	€.	856,401	642,301	(214,100)	856,401		0	214,100	642,301

C.R.I.B.A.

ATTIVITA' SANITARIA

10101010000000	1.10.10.10.010.000.00.000	Costi di Impianto e ampliamento

		DETTAGLIO COSTI D'IMPIANTO E DI AMPLIAMENTO	MOVIMENTI DELL'ESERCIZIO			ALTRE INFORMAZIONI	
		Descrizione composizione	Valore iniziale	Incrementi	Valore finale	Ragioni iscrizione	Estremi del verbale del Collegio Sindacale
10101010000000	1.10.10.10.010.000.00.000				0		
10101010000000	1.10.10.10.010.000.00.000				0		
10101010000000	1.10.10.10.010.000.00.000				0		
10101010000000	1.10.10.10.010.000.00.000				0		
10101010000000	1.10.10.10.010.000.00.000				0		
10101010000000	1.10.10.10.010.000.00.000				0		
10101010000000	1.10.10.10.010.000.00.000				0		
10101010000000	1.10.10.10.010.000.00.000				0		
10101010000000	1.10.10.10.010.000.00.000				0		
10101010000000	1.10.10.10.010.000.00.000				0		
10101010000000	1.10.10.10.010.000.00.000				0		
10101010000000	1.10.10.10.010.000.00.000				0		
10101010000000	1.10.10.10.010.000.00.000				0		
10101010000000	1.10.10.10.010.000.00.000				0		
10101010000000	1.10.10.10.010.000.00.000				0		
10101010000000	1.10.10.10.010.000.00.000				0		
10101010000000	1.10.10.10.010.000.00.000				0		
10101010000000	1.10.10.10.010.000.00.000				0		
10101010000000	1.10.10.10.010.000.00.000				0		
10101010000000	1.10.10.10.010.000.00.000				0		
10101010000000	1.10.10.10.010.000.00.000				0		
10101010000000	1.10.10.10.010.000.00.000				0		
			0	0	0	0	Quadratura OK!

10102010000000	1.10.10.20.010.000.00.000	Costi di Ricerca e svlluppo

		DETTAGLIO COSTI DI RICERCA E SVILUPPO	MOVIMENTI DELL'ESERCIZIO			ALTRE INFORMAZIONI	
		Descrizione composizione	Valore iniziale	Incrementi	Valore finale	Ragioni iscrizione	Estremi del verbale del Collegio Sindacale
10102010000000	1.10.10.20.010.000.00.000				0		
10102010000000	1.10.10.20.010.000.00.000				0		
10102010000000	1.10.10.20.010.000.00.000				0		
10102010000000	1.10.10.20.010.000.00.000				0		
10102010000000	1.10.10.20.010.000.00.000				0		
10102010000000	1.10.10.20.010.000.00.000				0		
10102010000000	1.10.10.20.010.000.00.000				0		
10102010000000	1.10.10.20.010.000.00.000				0		
10102010000000	1.10.10.20.010.000.00.000				0		
10102010000000	1.10.10.20.010.000.00.000				0		
10102010000000	1.10.10.20.010.000.00.000				0		
10102010000000	1.10.10.20.010.000.00.000				0		
10102010000000	1.10.10.20.010.000.00.000				0		
10102010000000	1.10.10.20.010.000.00.000				0		
10102010000000	1.10.10.20.010.000.00.000				0		
10102010000000	1.10.10.20.010.000.00.000				0		
10102010000000	1.10.10.20.010.000.00.000				0		
10102010000000	1.10.10.20.010.000.00.000				0		
10102010000000	1.10.10.20.010.000.00.000				0		
10102010000000	1.10.10.20.010.000.00.000				0		
10102010000000	1.10.10.20.010.000.00.000				0		
10102010000000	1.10.10.20.010.000.00.000				0		
10102010000000	1.10.10.20.010.000.00.000				0		
10102010000000	1.10.10.20.010.000.00.000				0		
10102010000000	1.10.10.20.010.000.00.000				0		
10102010000000	1.10.10.20.010.000.00.000				0		
			0	0	0	0	Quadratura OK!

10105050000000	1.10.10.50.050.000.00.000	Costi di Pubblicità capitalizzati

		DETTAGLIO PUBBLICITA'	MOVIMENTI DELL'ESERCIZIO			ALTRE INFORMAZIONI	
		Descrizione composizione	Valore iniziale	Incrementi	Valore finale	Ragioni iscrizione	Estremi del verbale del Collegio Sindacale
10105050000000	1.10.10.50.050.000.00.000	SP DI COSTITUZIONE	13,056		13,056	DATO STORICO	DA PRECEDENTI BILANCI
10105050000000	1.10.10.50.050.000.00.000				0		
10105050000000	1.10.10.50.050.000.00.000				0		
10105050000000	1.10.10.50.050.000.00.000				0		
10105050000000	1.10.10.50.050.000.00.000				0		
10105050000000	1.10.10.50.050.000.00.000				0		
10105050000000	1.10.10.50.050.000.00.000				0		
10105050000000	1.10.10.50.050.000.00.000				0		
10105050000000	1.10.10.50.050.000.00.000				0		
10105050000000	1.10.10.50.050.000.00.000				0		
10105050000000	1.10.10.50.050.000.00.000				0		
10105050000000	1.10.10.50.050.000.00.000				0		
10105050000000	1.10.10.50.050.000.00.000				0		
10105050000000	1.10.10.50.050.000.00.000				0		
10105050000000	1.10.10.50.050.000.00.000				0		
10105050000000	1.10.10.50.050.000.00.000				0		
10105050000000	1.10.10.50.050.000.00.000				0		
10105050000000	1.10.10.50.050.000.00.000				0		
10105050000000	1.10.10.50.050.000.00.000				0		
10105050000000	1.10.10.50.050.000.00.000				0		
10105050000000	1.10.10.50.050.000.00.000				0		
10105050000000	1.10.10.50.050.000.00.000				0		
10105050000000	1.10.10.50.050.000.00.000				0		
10105050000000	1.10.10.50.050.000.00.000				0		
10105050000000	1.10.10.50.050.000.00.000				0		
10105050000000	1.10.10.50.050.000.00.000				0		
10105050000000	1.10.10.50.050.000.00.000				0		
10105050000000	1.10.10.50.050.000.00.000				0		
			13,056	0	13,056	13,056	Quadratura OK!

BOZZA C.R.I.B.A.

		Dettaglio Altre Immobil. Materiali	Valore lordo (+)	F.do Amm.to (+)	Valore netto	
10208010060010	1.10.20.80.010.060.00.000	Beni non sterilizzati	0	0	0	Quadratura OK!
					0	0
					0	
					0	
					0	
					0	
					0	
					0	
					0	
					0	
					0	
					0	
					0	
					0	
					0	
10208010060020	1.10.20.80.010.062.00.000	Beni sterilizzati	86,829	36,490	50,339	Quadratura OK!
		Attrezzatura tecnico economale	86,277	35,962	50,315	50,339
		Altra attrezzatura varia	552	528	24	
					0	
					0	
					0	
					0	
					0	
					0	
					0	
					0	
					0	
					0	
					0	
					0	

10209000000000	1.10.20.90.000.000.00.000	Elenco dei lavori relativi alle Immobilizzazioni materiali in corso di esecuzione	Tipologia finanziamento	MOVIMENTI DELL'ESERCIZIO			
				Valore iniziale	Incrementi	Giroconti, Riclassificazioni, Completamenti (+/-)	Valore finale
10209000000000	1.10.20.90.000.000.00.000	RISTRUTTURAZIONE PALAZZINA 8 DGR X/1017/2013	FONDI REGIONALI	2,371,912		-2,371,914	-2
10209000000000	1.10.20.90.000.000.00.000	RESIDUO CANONI GESTIONE CALORE	FONDI AZIENDALI	619,155			619,155
10209000000000	1.10.20.90.000.000.00.000	Intervento palazzina 10 - impianto anti incendio	FONDI REGIONALI	9,179	1,560		10,739
10209000000000	1.10.20.90.000.000.00.000						0
10209000000000	1.10.20.90.000.000.00.000						0
10209000000000	1.10.20.90.000.000.00.000						0
10209000000000	1.10.20.90.000.000.00.000						0
10209000000000	1.10.20.90.000.000.00.000						0
10209000000000	1.10.20.90.000.000.00.000						0
10209000000000	1.10.20.90.000.000.00.000						0
10209000000000	1.10.20.90.000.000.00.000						0
10209000000000	1.10.20.90.000.000.00.000						0
10209000000000	1.10.20.90.000.000.00.000						0
10209000000000	1.10.20.90.000.000.00.000						0
		629,892	Quadratura OK!			Totale	629,892

ELENCO PARTECIPAZIONI ISCRITTE NELLE IMMOBILIZZAZIONI FINANZIARIE

10302010010000	1.10.30.20.010.010.00.000	ELENCO PARTECIPAZIONI	Sede	Forma giuridica	Capitale	% capitale pubblico	Patrimonio netto incluso riserve	Totale Attivo	Risultato di esercizio	% di possesso	Valore attribuito a bilancio	Criterio di valorizzazione (costo / PN)
		Partecipazioni in imprese controllate:										
10302010010000	1.10.30.20.010.010.00.000											
10302010010000	1.10.30.20.010.010.00.000											
10302010010000	1.10.30.20.010.010.00.000											
10302010010000	1.10.30.20.010.010.00.000											
10302010010000	1.10.30.20.010.010.00.000											
10302010010000	1.10.30.20.010.010.00.000											
10302010010000	1.10.30.20.010.010.00.000											
10302010010000	1.10.30.20.010.010.00.000											
10302010010000	1.10.30.20.010.010.00.000											
10302010010000	1.10.30.20.010.010.00.000											
10302010010000	1.10.30.20.010.010.00.000											
10302010010000	1.10.30.20.010.010.00.000											
10302010010000	1.10.30.20.010.010.00.000											
10302010020000	1.10.30.20.010.015.00.000	Partecipazioni in imprese collegate:										
10302010020000	1.10.30.20.010.015.00.000											
10302010020000	1.10.30.20.010.015.00.000											
10302010020000	1.10.30.20.010.015.00.000											
10302010020000	1.10.30.20.010.015.00.000											
10302010020000	1.10.30.20.010.015.00.000											
10302010020000	1.10.30.20.010.015.00.000											
10302010020000	1.10.30.20.010.015.00.000											
10302010020000	1.10.30.20.010.015.00.000											
10302010020000	1.10.30.20.010.015.00.000											
10302010020000	1.10.30.20.010.015.00.000											
10302010020000	1.10.30.20.010.015.00.000											
10302010020000	1.10.30.20.010.015.00.000											
10302010030000	1.10.30.20.010.020.00.000	Partecipazioni in altre imprese:										
10302010030000	1.10.30.20.010.020.00.000											
10302010030000	1.10.30.20.010.020.00.000											

PREVIEW

10302010030000	1.10.30.20.010.020.00.000												
10302010030000	1.10.30.20.010.020.00.000												
10302010030000	1.10.30.20.010.020.00.000												
10302010030000	1.10.30.20.010.020.00.000												
10302010030000	1.10.30.20.010.020.00.000												
10302010030000	1.10.30.20.010.020.00.000												
10302010030000	1.10.30.20.010.020.00.000												
10302010030000	1.10.30.20.010.020.00.000												
10302010030000	1.10.30.20.010.020.00.000												

		DETTAGLIO PARTECIPAZIONI	Costo storico	ESERCIZI PRECEDENTI			MOVIMENTI DELL'ESERCIZIO					
				Rivalutazioni	Svalutazioni	Valore iniziale	Giroconti e Riclassificazioni (+/-)	Rivalutazioni	Svalutazioni	Acquisizioni e conferimenti	Cessioni (valore contabile)	Valore finale
10302010010000	**1.10.30.20.010.010.00.000**	**Partecipazioni in imprese controllate:**	0	0	0	0	0	0	0	0	0	0
10302010010000	1.10.30.20.010.010.00.000					0						0
10302010010000	1.10.30.20.010.010.00.000					0						0
10302010010000	1.10.30.20.010.010.00.000					0						0
10302010010000	1.10.30.20.010.010.00.000					0						0
10302010010000	1.10.30.20.010.010.00.000					0						0
10302010010000	1.10.30.20.010.010.00.000					0						0
10302010010000	1.10.30.20.010.010.00.000					0						0
10302010010000	1.10.30.20.010.010.00.000					0						0
10302010010000	1.10.30.20.010.010.00.000					0						0
10302010010000	1.10.30.20.010.010.00.000					0						0
10302010010000	1.10.30.20.010.010.00.000					0						0
10302010010000	1.10.30.20.010.010.00.000					0						0
10302010020000	**1.10.30.20.010.015.00.000**	**Partecipazioni in imprese collegate:**	0	0	0	0	0	0	0	0	0	0
10302010020000	1.10.30.20.010.015.00.000					0						0
10302010020000	1.10.30.20.010.015.00.000					0						0
10302010020000	1.10.30.20.010.015.00.000					0						0
10302010020000	1.10.30.20.010.015.00.000					0						0
10302010020000	1.10.30.20.010.015.00.000					0						0
10302010020000	1.10.30.20.010.015.00.000					0						0
10302010020000	1.10.30.20.010.015.00.000					0						0
10302010020000	1.10.30.20.010.015.00.000					0						0
10302010020000	1.10.30.20.010.015.00.000					0						0
10302010020000	1.10.30.20.010.015.00.000					0						0
10302010020000	1.10.30.20.010.015.00.000					0						0
10302010030000	**1.10.30.20.010.020.00.000**	**Partecipazioni in altre imprese:**	0	0	0	0	0	0	0	0	0	0
10302010030000	1.10.30.20.010.020.00.000					0						0
10302010030000	1.10.30.20.010.020.00.000					0						0
10302010030000	1.10.30.20.010.020.00.000					0						0
10302010030000	1.10.30.20.010.020.00.000					0						0
10302010030000	1.10.30.20.010.020.00.000					0						0
10302010030000	1.10.30.20.010.020.00.000					0						0
10302010030000	1.10.30.20.010.020.00.000					0						0
10302010030000	1.10.30.20.010.020.00.000					0						0
10302010030000	1.10.30.20.010.020.00.000					0						0
10302010030000	1.10.30.20.010.020.00.000					0						0
10302010030000	1.10.30.20.010.020.00.000					0						0
10302010030000	1.10.30.20.010.020.00.000					0						0
10302010030000	1.10.30.20.010.020.00.000					0						0
10302010030000	1.10.30.20.010.020.00.000					0						0

ELENCO PARTECIPAZIONI ISCRITTE NELLE ATTIVITA' A BREVE

		ELENCO PARTECIPAZIONI	Sede	Forma giuridica	Capitale	% capitale pubblico	Patrimonio netto incluso riserve	Totale Attivo	Risultato di esercizio	% di possesso	Valore attribuito a bilancio	Criterio di valorizzazione (costo / PN)
20301010000000	**1.20.30.10.010.000.00.000**	**Partecipazioni in imprese controllate:**										
20301010000000	1.20.30.10.010.000.00.000											
20301010000000	1.20.30.10.010.000.00.000											
20301010000000	1.20.30.10.010.000.00.000											
20301010000000	1.20.30.10.010.000.00.000											
20301010000000	1.20.30.10.010.000.00.000											
20301010000000	1.20.30.10.010.000.00.000											
20301010000000	1.20.30.10.010.000.00.000											
20301010000000	1.20.30.10.010.000.00.000											
20301010000000	1.20.30.10.010.000.00.000											
20301010000000	1.20.30.10.010.000.00.000											
20301010000000	1.20.30.10.010.000.00.000											
20301010000000	1.20.30.10.010.000.00.000											
20301020000000	**1.20.30.10.015.000.00.000**	**Partecipazioni in imprese collegate:**										
20301020000000	1.20.30.10.015.000.00.000											
20301020000000	1.20.30.10.015.000.00.000											
20301020000000	1.20.30.10.015.000.00.000											
20301020000000	1.20.30.10.015.000.00.000											
20301020000000	1.20.30.10.015.000.00.000											
20301020000000	1.20.30.10.015.000.00.000											
20301020000000	1.20.30.10.015.000.00.000											
20301020000000	1.20.30.10.015.000.00.000											
20301020000000	1.20.30.10.015.000.00.000											
20301020000000	1.20.30.10.015.000.00.000											
20301020000000	1.20.30.10.015.000.00.000											

PUBLIC

20301020000000	1.20.30.10.015.000.00.000											
20301030000000	**1.20.30.10.020.000.00.000**	**Partecipazioni in altre imprese:**										
20301030000000	1.20.30.10.020.000.00.000											
20301030000000	1.20.30.10.020.000.00.000											
20301030000000	1.20.30.10.020.000.00.000											
20301030000000	1.20.30.10.020.000.00.000											
20301030000000	1.20.30.10.020.000.00.000											
20301030000000	1.20.30.10.020.000.00.000											
20301030000000	1.20.30.10.020.000.00.000											
20301030000000	1.20.30.10.020.000.00.000											
20301030000000	1.20.30.10.020.000.00.000											
20301030000000	1.20.30.10.020.000.00.000											
20301030000000	1.20.30.10.020.000.00.000											
20301030000000	1.20.30.10.020.000.00.000											

		DETTAGLIO PARTECIPAZIONI	Costo storico	ESERCIZI PRECEDENTI			MOVIMENTI DELL'ESERCIZIO					
				Rivalutazioni	Svalutazioni	Valore iniziale	Giroconti e Riclassificazioni (+/-)	Rivalutazioni	Svalutazioni	Acquisizioni e conferimenti	Cessioni (valore contabile)	Valore finale
20301010000000	**1.20.30.10.010.000.00.000**	**Partecipazioni in imprese controllate:**	0	0	0	0	0	0	0	0	0	0
20301010000000	1.20.30.10.010.000.00.000					0						0
20301010000000	1.20.30.10.010.000.00.000					0						0
20301010000000	1.20.30.10.010.000.00.000					0						0
20301010000000	1.20.30.10.010.000.00.000					0						0
20301010000000	1.20.30.10.010.000.00.000					0						0
20301010000000	1.20.30.10.010.000.00.000					0						0
20301010000000	1.20.30.10.010.000.00.000					0						0
20301010000000	1.20.30.10.010.000.00.000					0						0
20301010000000	1.20.30.10.010.000.00.000					0						0
20301010000000	1.20.30.10.010.000.00.000					0						0
20301010000000	1.20.30.10.010.000.00.000					0						0
20301010000000	1.20.30.10.010.000.00.000					0						0
20301020000000	**1.20.30.10.015.000.00.000**	**Partecipazioni in imprese collegate:**	0	0	0	0	0	0	0	0	0	0
20301020000000	1.20.30.10.015.000.00.000					0						0
20301020000000	1.20.30.10.015.000.00.000					0						0
20301020000000	1.20.30.10.015.000.00.000					0						0
20301020000000	1.20.30.10.015.000.00.000					0						0
20301020000000	1.20.30.10.015.000.00.000					0						0
20301020000000	1.20.30.10.015.000.00.000					0						0
20301020000000	1.20.30.10.015.000.00.000					0						0
20301020000000	1.20.30.10.015.000.00.000					0						0
20301020000000	1.20.30.10.015.000.00.000					0						0
20301020000000	1.20.30.10.015.000.00.000					0						0
20301020000000	1.20.30.10.015.000.00.000					0						0
20301020000000	1.20.30.10.015.000.00.000					0						0
20301030000000	**1.20.30.10.020.000.00.000**	**Partecipazioni in altre imprese:**	0	0	0	0	0	0	0	0	0	0
20301030000000	1.20.30.10.020.000.00.000					0						0
20301030000000	1.20.30.10.020.000.00.000					0						0
20301030000000	1.20.30.10.020.000.00.000					0						0
20301030000000	1.20.30.10.020.000.00.000					0						0
20301030000000	1.20.30.10.020.000.00.000					0						0
20301030000000	1.20.30.10.020.000.00.000					0						0
20301030000000	1.20.30.10.020.000.00.000					0						0
20301030000000	1.20.30.10.020.000.00.000					0						0
20301030000000	1.20.30.10.020.000.00.000					0						0
20301030000000	1.20.30.10.020.000.00.000					0						0
20301030000000	1.20.30.10.020.000.00.000					0						0
20301030000000	1.20.30.10.020.000.00.000					0						0
#N/D												
#N/D												

#N/D	Codice Conto	DETTAGLIO CREDITI PER INCREMENTI DI PATRIMONIO NETTO DELIBERATI	Delibera n?anno	Importo delibera	Riscosso negli esercizi precedenti (-)	Consistenza iniziale (+)	Importo nuove deliberazioni (+)	Riscossioni (-)	Consistenza finale
20201090000000	1.20.20.10.045.000.00.000	Crediti v/Stato per finanziamenti per investimenti	Ante 2020						0
20201090000000	1.20.20.10.045.000.00.000		2020						0
20201090000000	1.20.20.10.045.000.00.000		2020						0
20201090000000	1.20.20.10.045.000.00.000		2020						0
20201090000000	1.20.20.10.045.000.00.000		2020						0
20201090000000	1.20.20.10.045.000.00.000		2020						0
20201090000000	1.20.20.10.045.000.00.000		2020						0
20201090000000	1.20.20.10.045.000.00.000		2020						0
20201090000000	1.20.20.10.045.000.00.000		2020						0
20201090000000	1.20.20.10.045.000.00.000		2020						0
20201090000000	1.20.20.10.045.000.00.000		2020						0
20201090000000	1.20.20.10.045.000.00.000		2020						0
20201090000000	1.20.20.10.045.000.00.000		2020						0
20201090000000	1.20.20.10.045.000.00.000		2020						0
20201090000000	1.20.20.10.045.000.00.000		2020						0
20201090000000	1.20.20.10.045.000.00.000		2020						0
20201090000000	1.20.20.10.045.000.00.000		2020						0
20201090000000	1.20.20.10.045.000.00.000		2020						0
20201090000000	1.20.20.10.045.000.00.000		2020						0
20201090000000	1.20.20.10.045.000.00.000		2020						0
20201090000000	1.20.20.10.045.000.00.000		2020						0
20201090000000	1.20.20.10.045.000.00.000		2020						0
20201090000000	1.20.20.10.045.000.00.000		2020						0
20201090000000	1.20.20.10.045.000.00.000		2020						0
20201090000000	1.20.20.10.045.000.00.000		2020						0
20201090000000	1.20.20.10.045.000.00.000		2020						0
20201090000000	1.20.20.10.045.000.00.000		2020						0
20201090000000	1.20.20.10.045.000.00.000		2020						0
20201090000000	1.20.20.10.045.000.00.000		2020						0
20201090000000	1.20.20.10.045.000.00.000	**Quadratura OK!**	**0**	**Totali**		0	0	0	0

PREVIEW

20202020010000	1.20.20.20.020.010.00.000	Crediti v/Regione o Provincia Autonoma per finanziamenti per investimenti	Ante 2020						0
20202020010000	1.20.20.20.020.010.00.000	DGR X/1017 del 2013 - Ristrutturazione Palazzina 8	2020				310,277	-310,274	3
20202020010000	1.20.20.20.020.010.00.000	Decr. 16858 del 22/12/2017 DGR 7539/2017 investiment	2020				150,000	-149,885	115
20202020010000	1.20.20.20.020.010.00.000	Decreto 17098 del 22/11/2018 - DGR XI/770/2018	2020				100,000		100,000
20202020010000	1.20.20.20.020.010.00.000	Decreto 19045 del 18/12/2018 - DGR XI/1047/2018	2020				250,000		250,000
20202020010000	1.20.20.20.020.010.00.000	CONTR.INVESTIMENTI EX DGR 2468 DEL 18/11/19	2020				55,000		55,000
20202020010000	1.20.20.20.020.010.00.000		2020						0
20202020010000	1.20.20.20.020.010.00.000		2020						0
20202020010000	1.20.20.20.020.010.00.000		2020						0
20202020010000	1.20.20.20.020.010.00.000		2020						0
20202020010000	1.20.20.20.020.010.00.000		2020						0
20202020010000	1.20.20.20.020.010.00.000		2020						0
20202020010000	1.20.20.20.020.010.00.000		2020						0
20202020010000	1.20.20.20.020.010.00.000		2020						0
20202020010000	1.20.20.20.020.010.00.000		2020						0
20202020010000	1.20.20.20.020.010.00.000		2020						0
20202020010000	1.20.20.20.020.010.00.000		2020						0
20202020010000	1.20.20.20.020.010.00.000		2020						0
20202020010000	1.20.20.20.020.010.00.000		2020						0
20202020010000	1.20.20.20.020.010.00.000		2020						0
20202020010000	1.20.20.20.020.010.00.000		2020						0
20202020010000	1.20.20.20.020.010.00.000		2020						0
20202020010000	1.20.20.20.020.010.00.000		2020						0
20202020010000	1.20.20.20.020.010.00.000	**Quadratura OK!**	405,118	**Totali**		0	865,277	-460,159	405,118
20202020020000	1.20.20.20.020.020.00.000	Crediti v/Regione o Provincia Autonoma per incremento fondo dotazione	Ante 2020						0
20202020020000	1.20.20.20.020.020.00.000		2020						0
20202020020000	1.20.20.20.020.020.00.000		2020						0
20202020020000	1.20.20.20.020.020.00.000		2020						0
20202020020000	1.20.20.20.020.020.00.000		2020						0
20202020020000	1.20.20.20.020.020.00.000		2020						0
20202020020000	1.20.20.20.020.020.00.000		2020						0
20202020020000	1.20.20.20.020.020.00.000		2020						0
20202020020000	1.20.20.20.020.020.00.000		2020						0
20202020020000	1.20.20.20.020.020.00.000		2020						0
20202020020000	1.20.20.20.020.020.00.000		2020						0
20202020020000	1.20.20.20.020.020.00.000		2020						0
20202020020000	1.20.20.20.020.020.00.000		2020						0
20202020020000	1.20.20.20.020.020.00.000		2020						0
20202020020000	1.20.20.20.020.020.00.000		2020						0
20202020020000	1.20.20.20.020.020.00.000		2020						0
20202020020000	1.20.20.20.020.020.00.000		2020						0
20202020020000	1.20.20.20.020.020.00.000		2020						0
20202020020000	1.20.20.20.020.020.00.000		2020						0
20202020020000	1.20.20.20.020.020.00.000		2020						0
20202020020000	1.20.20.20.020.020.00.000	**Quadratura OK!**	0	**Totali**		0	0	0	0
20202020030000	1.20.20.20.020.030.00.000	Crediti v/Regione o Provincia Autonoma per ripiano perdite	Ante 2020						0
20202020030000	1.20.20.20.020.030.00.000		2020						0
20202020030000	1.20.20.20.020.030.00.000		2020						0
20202020030000	1.20.20.20.020.030.00.000		2020						0
20202020030000	1.20.20.20.020.030.00.000		2020						0
20202020030000	1.20.20.20.020.030.00.000		2020						0
20202020030000	1.20.20.20.020.030.00.000		2020						0
20202020030000	1.20.20.20.020.030.00.000		2020						0
20202020030000	1.20.20.20.020.030.00.000		2020						0
20202020030000	1.20.20.20.020.030.00.000		2020						0
20202020030000	1.20.20.20.020.030.00.000		2020						0
20202020030000	1.20.20.20.020.030.00.000		2020						0
20202020030000	1.20.20.20.020.030.00.000		2020						0
20202020030000	1.20.20.20.020.030.00.000	**Quadratura OK!**	0	**Totali**		0	0	0	0
20202020050000	1.20.20.20.020.040.00.000	Crediti v/Regione per copertura debiti al 31/12/2005	Ante 2020						0
20202020050000	1.20.20.20.020.040.00.000		2020						0
20202020050000	1.20.20.20.020.040.00.000		2020						0
20202020050000	1.20.20.20.020.040.00.000		2020						0
20202020050000	1.20.20.20.020.040.00.000		2020						0
20202020050000	1.20.20.20.020.040.00.000		2020						0
20202020050000	1.20.20.20.020.040.00.000		2020						0
20202020050000	1.20.20.20.020.040.00.000		2020						0
20202020050000	1.20.20.20.020.040.00.000		2020						0
20202020050000	1.20.20.20.020.040.00.000		2020						0
20202020050000	1.20.20.20.020.040.00.000		2020						0
20202020050000	1.20.20.20.020.040.00.000		2020						0
20202020050000	1.20.20.20.020.040.00.000		2020						0
20202020050000	1.20.20.20.020.040.00.000	**Quadratura OK!**	0	**Totali**		0	0	0	0
20202020060000	1.20.20.20.020.050.00.000	Crediti v/Regione o Provincia Autonoma per ricostituzione risorse da investimenti esercizi precedenti	Ante 2020						0
20202020060000	1.20.20.20.020.050.00.000		2020						0
20202020060000	1.20.20.20.020.050.00.000		2020						0
20202020060000	1.20.20.20.020.050.00.000		2020						0
20202020060000	1.20.20.20.020.050.00.000		2020						0
20202020060000	1.20.20.20.020.050.00.000		2020						0
20202020060000	1.20.20.20.020.050.00.000		2020						0
20202020060000	1.20.20.20.020.050.00.000		2020						0

PUBLIEA

20202020060000	1.20.20.20.020.050.00.000		2020						0
20202020060000	1.20.20.20.020.050.00.000		2020						0
20202020060000	1.20.20.20.020.050.00.000		2020						0
20202020060000	1.20.20.20.020.050.00.000		2020						0
20202020060000	1.20.20.20.020.050.00.000		2020						0
20202020060000	1.20.20.20.020.050.00.000	Quadratura OK!	0	Totali		0	0	0	0

RATEI ATTIVI - Dettaglio a livello di ricavo

Codice Voce conto ricavo rateizzato		Descrizione voce conto ricavo rateizzato	Entro 12 mesi (2020)	Oltre 12 mesi (2020)	Totale
30101000000000	1.30.10.10.000.000.00.000				0

50102010000000	3.10.20.10.000.000.00.000																0		
50102010000000	3.10.20.10.000.000.00.000																0		
50102010000000	3.10.20.10.000.000.00.000																0		
50102010000000	3.10.20.10.000.000.00.000																0		
50102020000000	**3.10.20.20.000.000.00.000**	**Da Stato:**	**0**						**Quadratura OK!**						0	0	0	0	0
50102020000000	3.10.20.20.000.000.00.000	... assegnati in data antecedente al 1/1/2018															0		
50102020000000	3.10.20.20.000.000.00.000	... assegnati a partire dal 1/1/2018..dettagliare													0	0	0	0	0
50102020000000	3.10.20.20.000.000.00.000																0	

50102030000000	3.10.20.30.000.000.00.000														0		
50102030000000	3.10.20.30.000.000.00.000														0		
50102030000000	3.10.20.30.000.000.00.000														0		
50102030000000	3.10.20.30.000.000.00.000														0		
50102030000000	3.10.20.30.000.000.00.000														0		
50102040000000	**3.10.20.40.000.000.00.000**	**Da altri soggetti pubblici:**	**88,546**	**Quadratura OK!**					264,280	-137,887	0	37,132	-715	88,546	0	0
50102040000000	3.10.20.40.000.000.00.000	... assegnati in data antecedente al 1/1/2018							264,280	-137,887		37,132		89,261		
50102040000000	3.10.20.40.000.000.00.000	... assegnati a partire dal 1/1/2018..dettagliare							0	0	0	0	-715	-715	0	0
50102040000000	3.10.20.40.000.000.00.000	STERILIZZAZIONE MINUSVALENZA PER DISMISSIONE BENI FINANZIATI											-715	-715		
50102040000000	3.10.20.40.000.000.00.000													0

50102050000000	3.10.20.50.000.000.00.000															0	

80201000000000	3.50.20.10.000.000.00.000					0
80201000000000	3.50.20.10.000.000.00.000					0
80201000000000	3.50.20.10.000.000.00.000					0
80201000000000	3.50.20.10.000.000.00.000					0
80201000000000	3.50.20.10.000.000.00.000					0
80201000000000	3.50.20.10.000.000.00.000					0
80201000000000	3.50.20.10.000.000.00.000					0
80201000000000	3.50.20.10.000.000.00.000					0
80201000000000	3.50.20.10.000.000.00.000					0
80201000000000	3.50.20.10.000.000.00.000					0
80201000000000	3.50.20.10.000.000.00.000					0
80201000000000	3.50.20.10.000.000.00.000					0
80201000000000	3.50.20.10.000.000.00.000					0
80201000000000	3.50.20.10.000.000.00.000					0
80201000000000	3.50.20.10.000.000.00.000					0
80201000000000	3.50.20.10.000.000.00.000					0
80201000000000	3.50.20.10.000.000.00.000					0
80201000000000	3.50.20.10.000.000.00.000			6670	0	6670

RLS.C.R.I.B.A.

Tabelle allegate alla nota integrativa di: ATS DELLA VAL PADANA
Stato patrimoniale al 31/12/2020
ATTIVITA' SOCIO-ASSISTENZIALE
(Dati in €)

0	1.00.00.00.000.000.00.000	TOTALE ATTIVITA'	€.	8,989,304	12,365,170	3,375,866	0
10000000000000	1.10.00.00.000.000.00.000	A) IMMOBILIZZAZIONI	€.	1,694	0	(1,694)	0

				Valore netto al 31/12/2019	Valore netto al 31/12/2020	Variazione			
10100000000000	1.10.10.00.000.000.00.000	A.I. Immobilizzazioni immateriali	€.	1,694	0	(1,694)	0	0	0 Quadratura Giroconti imm. immat. in corso concluse

				Valore netto al 31/12/2019	Valore netto al 31/12/2020	Variazione		
10101000000000	1.10.10.10.000.000.00.000	A.I.1 Costi di impianto e ampliamento	€.	0	0	0	0	0

COD_COGE_NI	COD_COGE_NI_OLD	Descrizione		Valore netto al 31/12/2019	Valore netto al 31/12/2020	Variazione	Costo storico al 31/12/2019	Giroconti per riclassifica saldi di apertura su nuovi conti SP (+/-)	Rivalutazione es. preced.	Svalutazioni es. preced.	Ulteriori trasferimenti / aggiornamenti LR23/2015	Giroconti (+/-)	Rivalutazione monetaria dell'esercizio	Rivalutazione economica dell'esercizio	Svalutazione dell'esercizio	Acquisizioni dell'esercizio e costruzioni in economia	Manutenzioni incrementatiive	Incrementi da immobil. In corso terminate	Cessioni d'esercizio (valore contabile netto)
10101010000000	1.10.10.10.010.000.00.000	A.I.1.a) Costi di impianto e di ampliamento.	€.	0	0	0	0	0	0	0	0	0	0	0	0	0	0	0	0
10101010010000	1.10.10.10.010.010.00.000	A.I.1.a.1) Costi di impianto e di ampliamento (non sterilizzati)	€.	0	0	0	0												
10101010020000	1.10.10.10.010.012.00.000	A.I.1.a.2) Costi di impianto e di ampliamento (sterilizzati)	€.	0	0	0	0												

COD_COGE_NI	COD_COGE_NI_OLD	Descrizione		Valore netto al 31/12/2019	Valore netto al 31/12/2020	Variazione	Fondo ammortamento 31/12/2019	Giroconti per riclassifica saldi di apertura su nuovi conti SP (+/-)	Ulteriori trasferimenti / aggiornamenti LR23/2015	Giroconti (+/-)	Cessioni d'esercizio (storno fondo beni dismessi)	Ammortamenti dell'esercizio
10101020000000	1.10.10.10.020.000.00.000	A.I.1.b) Fondo ammortamento Costi di impianto e di ampliamento.	€.	0	0	0	0	0	0	0	0	0
10101020010000	1.10.10.10.020.010.00.000	A.I.1.b.1) F.do amm. Costi di impianto e di ampliamento (non sterilizzati)	€.	0	0	0	0					
10101020020000	1.10.10.10.020.012.00.000	A.I.1.b.2) F.do amm. Costi di impianto e di ampliamento (sterilizzati)	€.	0	0	0	0					

				Valore netto al 31/12/2019	Valore netto al 31/12/2020	Variazione		
10102000000000	1.10.10.20.000.000.00.000	A.I.2 Costi di ricerca e sviluppo.	€.	0	0	0	0	0

COD_COGE_NI	COD_COGE_NI_OLD	Descrizione		Valore netto al 31/12/2019	Valore netto al 31/12/2020	Variazione	Costo storico al 31/12/2019	Giroconti per riclassifica saldi di apertura su nuovi conti SP (+/-)	Rivalutazione es. preced.	Svalutazioni es. preced.	Ulteriori trasferimenti / aggiornamenti LR23/2015	Giroconti (+/-)	Rivalutazione monetaria dell'esercizio	Rivalutazione economica dell'esercizio	Svalutazione dell'esercizio	Acquisizioni dell'esercizio e costruzioni in economia	Manutenzioni incrementatiive	Incrementi da immobil. In corso terminate	Cessioni d'esercizio (valore contabile netto)
10102010000000	1.10.10.20.010.000.00.000	A.I.2.a) Costi di ricerca e sviluppo.	€.	0	0	0	0	0	0	0	0	0	0	0	0	0	0	0	0
10102010010000	1.10.10.20.010.010.00.000	A.I.2.a.1) Costi di ricerca e sviluppo (non sterilizzati)	€.	0	0	0	0												
10102010020000	1.10.10.20.010.012.00.000	A.I.2.a.2) Costi di ricerca e sviluppo (sterilizzati)	€.	0	0	0	0												

COD_COGE_NI	COD_COGE_NI_OLD	Descrizione		Valore netto al 31/12/2019	Valore netto al 31/12/2020	Variazione	Fondo ammortamento 31/12/2019	Giroconti per riclassifica saldi di apertura su nuovi conti SP (+/-)	Ulteriori trasferimenti / aggiornamenti LR23/2015	Giroconti (+/-)	Cessioni d'esercizio (storno fondo beni dismessi)	Ammortamenti dell'esercizio
10102020000000	1.10.10.20.020.000.00.000	A.I.2.b) Fondo ammortamento Costi di ricerca e sviluppo.	€.	0	0	0	0	0	0	0	0	0
10102020010000	1.10.10.20.020.010.00.000	A.I.2.b.1) F.do amm. Costi di ricerca e sviluppo (non sterilizzati)	€.	0	0	0	0					
10102020020000	1.10.10.20.020.012.00.000	A.I.2.b.2) F.do amm. Costi di ricerca e sviluppo (sterilizzati)	€.	0	0	0	0					

				Valore netto al 31/12/2019	Valore netto al 31/12/2020	Variazione		
10103000000000	1.10.10.30.000.000.00.000	A.I.3 Diritti di brevetto e diritti di utilizzazione delle opere dell'ingegno.	€.	0	0	0	0	0

COD_COGE_NI	COD_COGE_NI_OLD	Descrizione		Valore netto al 31/12/2019	Valore netto al 31/12/2020	Variazione	Costo storico al 31/12/2019	Giroconti per riclassifica saldi di apertura su nuovi conti SP (+/-)	Rivalutazione es. preced.	Svalutazioni es. preced.	Ulteriori trasferimenti / aggiornamenti LR23/2015	Giroconti (+/-)	Rivalutazione monetaria dell'esercizio	Rivalutazione economica dell'esercizio	Svalutazione dell'esercizio	Acquisizioni dell'esercizio e costruzioni in economia	Manutenzioni incrementatiive	Incrementi da immobil. In corso terminate	Cessioni d'esercizio (valore contabile netto)
10103010000000	1.10.10.30.010.000.00.000	A.I.3.a) Diritti di brevetto e diritti di utilizzazione delle opere dell'ingegno - Attività di ricerca	€.	0	0	0	0	0	0	0	0	0	0	0	0	0	0	0	0
10103010010010	1.10.10.30.010.010.00.000	A.I.3.a.1) Diritti di brevetto industriale - Attività di ricerca - (Non sterilizzati)	€.	0	0	0	0												
10103010010020	1.10.10.30.010.012.00.000	A.I.3.a.2) Diritti di brevetto industriale - Attività di ricerca - (Sterilizzati)	€.	0	0	0	0												
10103010020010	1.10.10.30.010.020.00.000	A.I.3.a.3) Diritti di utilizzazione delle opere dell'ingegno - Attività di ricerca - (Non	€.	0	0	0	0												
10103010020020	1.10.10.30.010.022.00.000	A.I.3.a.4) Diritti di utilizzazione delle opere dell'ingegno - Attività di ricerca - (Sterilizzati)	€.	0	0	0	0												

COD_COGE_NI	COD_COGE_NI_OLD	Descrizione		Valore netto al 31/12/2019	Valore netto al 31/12/2020	Variazione	Fondo ammortamento 31/12/2019	Giroconti per riclassifica saldi di apertura su nuovi conti SP (+/-)	Ulteriori trasferimenti / aggiornamenti LR23/2015	Giroconti (+/-)	Cessioni d'esercizio (storno fondo beni dismessi)	Ammortamenti dell'esercizio
10103020000000	1.10.10.30.020.000.00.000	A.I.3.b) Fondo ammortamento Diritti di brevetto e diritti di utilizzazione delle opere dell'ingegno - Attività di ricerca	€.	0	0	0	0	0	0	0	0	0
10103020010010	1.10.10.30.020.010.00.000	A.I.3.b.1) F.do amm. Diritti di brevetto industriale -Ricerca -(Non sterilizzati)	€.	0	0	0	0					
10103020010020	1.10.10.30.020.012.00.000	A.I.3.b.2) F.do amm. Diritti di brevetto industriale -Ricerca -(Sterilizzati)	€.	0	0	0	0					
10103020020010	1.10.10.30.020.020.00.000	A.I.3.b.3) F.do amm. Diritti di utilizzazione delle opere dell'ingegno - Ricerca - (Non sterilizzati)	€.	0	0	0	0					
10103020020020	1.10.10.30.020.022.00.000	A.I.3.b.4) F.do amm. Diritti di utilizzazione delle opere dell'ingegno - RIcerca - (Sterilizzati)	€.	0	0	0	0					

COD_COGE_NI	COD_COGE_NI_OLD	Descrizione		Valore netto al 31/12/2019	Valore netto al 31/12/2020	Variazione	Costo storico al 31/12/2019	Giroconti per riclassifica saldi di apertura su nuovi conti SP (+/-)	Rivalutazione es. preced.	Svalutazioni es. preced.	Ulteriori trasferimenti / aggiornamenti LR23/2015	Giroconti (+/-)	Rivalutazione monetaria dell'esercizio	Rivalutazione economica dell'esercizio	Svalutazione dell'esercizio	Acquisizioni dell'esercizio e costruzioni in economia	Manutenzioni incrementatiive	Incrementi da immobil. In corso terminate	Cessioni d'esercizio (valore contabile netto)
10103030000000	1.10.10.30.030.000.00.000	A.I.3.c) Diritti di brevetto e diritti di utilizzazione delle opere dell'ingegno - Altri	€.	0	0	0	0	0	0	0	0	0	0	0	0	0	0	0	0
10103030010010	1.10.10.30.030.010.00.000	A.I.3.c.1) Diritti di brevetto industriale - Altri - (Non sterilizzati)	€.	0	0	0	0												
10103030010020	1.10.10.30.030.012.00.000	A.I.3.c.2) Diritti di brevetto industriale - Altri - (Sterilizzati)	€.	0	0	0	0												
10103030020010	1.10.10.30.030.020.00.000	A.I.3.c.3) Diritti di utilizzazione delle opere dell'ingegno - Altri - (Non sterilizzati)	€.	0	0	0	0												
10103030020020	1.10.10.30.030.022.00.000	A.I.3.c.4) Diritti di utilizzazione delle opere dell'ingegno - Altri - (Sterilizzati)	€.	0	0	0	0												

COD_COGE_NI	COD_COGE_NI_OLD	Descrizione		Valore netto al 31/12/2019	Valore netto al 31/12/2020	Variazione	Fondo ammortamento 31/12/2019	Giroconti per riclassifica saldi di apertura su nuovi conti SP (+/-)	Ulteriori trasferimenti / aggiornamenti LR23/2015	Giroconti (+/-)	Cessioni d'esercizio (storno fondo beni dismessi)	Ammortamenti dell'esercizio
10103040000000	1.10.10.30.040.000.00.000	A.I.3.d) Fondo ammortamento Diritti di brevetto e diritti di utilizzazione delle opere dell'ingegno - Attività di ricerca	€.	0	0	0	0	0	0	0	0	0
10103040010010	1.10.10.30.040.010.00.000	A.I.3.c.1) Diritti di brevetto industriale - Altri - (Non sterilizzati)	€.	0	0	0	0					
10103040010020	1.10.10.30.040.012.00.000	A.I.3.c.2) Diritti di brevetto industriale - Altri - (Sterilizzati)	€.	0	0	0	0					
10103040020010	1.10.10.30.040.020.00.000	A.I.3.c.3) Diritti di utilizzazione delle opere dell'ingegno - Altri - (Non sterilizzati)	€.	0	0	0	0					
10103040020020	1.10.10.30.040.022.00.000	A.I.3.c.4) Diritti di utilizzazione delle opere dell'ingegno - Altri - (Sterilizzati)	€.	0	0	0	0					

COD_COGE_NI	COD_COGE_NI_OLD	Descrizione		Valore netto al 31/12/2019	Valore netto al 31/12/2020	Variazione	Costo storico al 31/12/2019	Giroconti per riclassifica saldi di apertura su nuovi conti SP (+/-)	Rivalutazione monetaria es. preced.	Svalutazioni es. preced.	Ulteriori trasferimenti / aggiornamenti LR23/2015	Giroconti (+/-)	Rivalutazione monetaria dell'esercizio	Rivalutazione economica dell'esercizio	Svalutazione dell'esercizio	Capitalizzazioni dell'esercizio	Manutenzioni incrementatiive	Interessi capitalizzati dell'esercizio	Valore definitivo (*) cespite completato
10104000000000	1.10.10.40.000.000.00.000	A.I.4 Immobilizzazioni immateriali in corso e acconti	€.	0	0	0	0	0	0	0	0	0	0	0	0	0	0	0	0
10104010000000	1.10.10.40.010.000.00.000	A.I.4.a) Immobiliz. Immateriali in corso di esecuzione	€.	0	0	0	0												
10104020000000	1.10.10.40.020.000.00.000	A.I.4.b) Acconti su future immobilizz. Immateriali	€.	0	0	0	0												

(*) Il valore definitivo del cespite immateriale completato è pari al totale delle capitalizzazioni effettuate ed ha contropartita (in Dare) nella rispettiva voce di bilancio in cui va indicato il cespite finito.

				Valore netto al 31/12/2019	Valore netto al 31/12/2020	Variazione	Costo storico al 31/12/2019	Giroconti per riclassifica	Rivalutazione es. preced.	Svalutazioni es. preced.	Ulteriori trasferimenti / aggiornamenti LR23/2015	Giroconti (+/-)	Rivalutazione monetaria dell'esercizio	Rivalutazione economica dell'esercizio	Svalutazione dell'esercizio	Acquisizioni dell'esercizio	Manutenzioni incrementatiive	Incrementi da immobil. In corso terminate	Cessioni d'esercizio
10105000000000	1.10.10.50.000.000.00.000	A.I.5 Altre immobilizzazioni immateriali.	€.	1,694	0	(1,694)	1,694	0	0	0	0	0	0	(1,694)	0	0	0	0	0
10105010000000	1.10.10.50.010.000.00.000	A.I.5.a) Concessioni, licenze, marchi e diritti simili	€.	114,630	114,630	0	114,630	0	0	0	0	0	0	0	0	0	0	0	0

COD_COGE_NI	COD_COGE_NI_OLD	Descrizione		Valore netto al 31/12/2019	Valore netto al 31/12/2020	Variazione	Costo storico al 31/12/2019	Giroconti per riclassifica saldi di apertura su nuovi conti SP(+/-)	Rivalutazione es. preced.	Svalutazioni es. preced.	Ulteriori trasferimenti / aggiornamenti L.P.23/2015	Giroconti (+/-)	Rivalutazione monetaria dell'esercizio	Rivalutazione economica dell'esercizio	Svalutazione dell'esercizio	Acquisizioni dell'esercizio e costruzioni in economia	Manutenzioni incrementative	Incrementi da immobil. In corso terminate	Cessioni d'esercizio (valore contabile netto)
101050100100 10	1.10.10.5.0.010.010.0.0.000	A.I.5.a.1) Concessioni (Non sterilizzate)	€	0	0	0	0												
101050100100 20	1.10.10.5.0.010.012.0.0.000	A.I.5.a.2) Concessioni (Sterilizzate)	€	0	0	0	0												
101050100200 10	1.10.10.5.0.010.020.0.0.000	A.I.5.a.3) Licenze d'uso (Non sterilizzate)	€	0	0	0	0												
101050100200 20	1.10.10.5.0.010.022.0.0.000	A.I.5.a.4) Licenze d'uso (Sterilizzate)	€	114.630	114.630	0	114.630												
101050100300 10	1.10.10.5.0.010.030.0.0.000	A.I.5.a.5) Marchi (Non sterilizzati)	€	0	0	0	0												
101050100300 20	1.10.10.5.0.010.032.0.0.000	A.I.5.a.6) Marchi (Sterilizzati)	€	0	0	0	0												
101050100400 10	1.10.10.5.0.010.035.0.0.000	A.I.5.a.7) Altri diritti simili (Non sterilizzati)	€	0	0	0	0												
101050100400 20	1.10.10.5.0.010.037.0.0.000	A.I.5.a.8) Altri diritti simili (Sterilizzati)	€	0	0	0	0												
101050200000 00	1.10.10.5.0.020.000.0.0.000	**A.I.5.b) Fondo amm.to Concessioni, licenze, marchi e diritti simili**	€	**112.934**	**114.630**	**1.694**	**112.936**	**0**			**0**	**0**	**0**	**1.694**					

COD_COGE_NI	COD_COGE_NI_OLD	Descrizione		Valore netto al 31/12/2019	Valore netto al 31/12/2020	Variazione	Fondo ammortamento 31/12/2019	Giroconti per riclassifica saldi di apertura su nuovi conti SP(+/-)	Ulteriori trasferimenti / aggiornamenti L.P.23/2015	Giroconti (+/-)	Cessioni d'esercizio (storno fondo beni dismessi)	Ammortamenti dell'esercizio
101050200100 10	1.10.10.5.0.020.010.0.0.000	A.I.5.b.1) F.do amm. Concessioni (Non sterilizzate)	€	0	0	0	0					
101050200100 20	1.10.10.5.0.020.012.0.0.000	A.I.5.b.2) F.do amm. Concessioni (Sterilizzate)	€	0	0	0	0					
101050200200 10	1.10.10.5.0.020.020.0.0.000	A.I.5.b.3) F.do amm. Licenze d'uso (Non sterilizzate)	€	0	0	0	0					
101050200200 20	1.10.10.5.0.020.022.0.0.000	A.I.5.b.4) F.do amm. Licenze d'uso (Sterilizzate)	€	112.936	114.630	1.694	112.936					1.694
101050200300 10	1.10.10.5.0.020.030.0.0.000	A.I.5.b.5) F.do amm. Altri diritti simili (Non sterilizzati)	€	0	0	0	0					
101050200300 20	1.10.10.5.0.020.032.0.0.000	A.I.5.b.6) F.do amm. Altri diritti simili (Sterilizzati)	€	0	0	0	0					
101050300000 00	1.10.10.5.0.030.000.0.0.000	**A.I.5.c) Migliorie su beni di terzi**	€	**0**	**0**	**0**	**0**	**0**	**0**	**0**	**0**	**0**	**0**	**0**	**0**	**0**

COD_COGE_NI	COD_COGE_NI_OLD	Descrizione		Valore netto al 31/12/2019	Valore netto al 31/12/2020	Variazione	Costo storico al 31/12/2019	Giroconti per riclassifica saldi di apertura su nuovi conti SP(+/-)	Rivalutazione es. preced.	Svalutazioni es. preced.	Ulteriori trasferimenti / aggiornamenti L.P.23/2015	Giroconti (+/-)	Rivalutazione monetaria dell'esercizio	Rivalutazione economica dell'esercizio	Svalutazione dell'esercizio	Acquisizioni dell'esercizio e costruzioni in economia	Manutenzioni incrementative	Incrementi da immobil. In corso terminate	Cessioni d'esercizio (valore contabile netto)
101050300100 00	1.10.10.5.0.030.010.0.0.000	A.I.5.c.1) Migliorie su beni di terzi (non sterilizzati)	€	0	0	0	0												
101050300200 00	1.10.10.5.0.030.012.0.0.000	A.I.5.c.2) Migliorie su beni di terzi (sterilizzati)	€	0	0	0	0												
101050400000 00	1.10.10.5.0.040.000.0.0.000	**A.I.5.d) Fondo ammortamento migliorie beni terzi**	€	**0**	**0**	**0**	**0**	**0**			**0**	**0**	**0**	**0**					

COD_COGE_NI	COD_COGE_NI_OLD	Descrizione		Valore netto al 31/12/2019	Valore netto al 31/12/2020	Variazione	Fondo ammortamento 31/12/2019	Giroconti per riclassifica saldi di apertura su nuovi conti SP(+/-)	Ulteriori trasferimenti / aggiornamenti L.P.23/2015	Giroconti (+/-)	Cessioni d'esercizio (storno fondo beni dismessi)	Ammortamenti dell'esercizio
101050400100 00	1.10.10.5.0.040.010.0.0.000	A.I.5.d.1) F.do amm. Migliorie su beni di terzi (non sterilizzati)	€	0	0	0	0					
101050400200 00	1.10.10.5.0.040.012.0.0.000	A.I.5.d.2) F.do amm. Migliorie su beni di terzi (sterilizzati)	€	0	0	0	0					
101050500000 00	1.10.10.5.0.050.000.0.0.000	**A.I.5.e) Pubblicità (da ammortizzare)**	€	**0**	**0**	**0**	**0**	**0**	**0**	**0**	**0**	**0**	**0**	**0**	**0**	**0**

COD_COGE_NI	COD_COGE_NI_OLD	Descrizione		Valore netto al 31/12/2019	Valore netto al 31/12/2020	Variazione	Costo storico al 31/12/2019	Giroconti per riclassifica saldi di apertura su nuovi conti SP(+/-)	Rivalutazione es. preced.	Svalutazioni es. preced.	Ulteriori trasferimenti / aggiornamenti L.P.23/2015	Giroconti (+/-)	Rivalutazione monetaria dell'esercizio	Rivalutazione economica dell'esercizio	Svalutazione dell'esercizio	Acquisizioni dell'esercizio e costruzioni in economia	Manutenzioni incrementative	Incrementi da immobil. In corso terminate	Cessioni d'esercizio (valore contabile netto)
101050500100 00	1.10.10.5.0.050.010.0.0.000	A.I.5.e.1) Pubblicità da ammortizzare (non sterilizzata)	€	0	0	0	0												
101050500200 00	1.10.10.5.0.050.012.0.0.000	A.I.5.e.2) Pubblicità da ammortizzare (sterilizzata)	€	0	0	0	0												
101050600000 00	1.10.10.5.0.060.000.0.0.000	**A.I.5.f) Fondo ammortamento Pubblicità**	€	**0**	**0**	**0**	**0**	**0**			**0**	**0**	**0**	**0**					

COD_COGE_NI	COD_COGE_NI_OLD	Descrizione		Valore netto al 31/12/2019	Valore netto al 31/12/2020	Variazione	Fondo ammortamento 31/12/2019	Giroconti per riclassifica saldi di apertura su nuovi conti SP(+/-)	Ulteriori trasferimenti / aggiornamenti L.P.23/2015	Giroconti (+/-)	Cessioni d'esercizio (storno fondo beni dismessi)	Ammortamenti dell'esercizio
101050600100 00	1.10.10.5.0.060.010.0.0.000	A.I.5.f.1) F.do amm. Pubblicità (non sterilizzata)	€	0	0	0	0					
101050600200 00	1.10.10.5.0.060.012.0.0.000	A.I.5.f.2) F.do amm. Pubblicità (sterilizzata)	€	0	0	0	0					
101050700000 00	1.10.10.5.0.070.000.0.0.000	**A.I.5.g) Altre immobilizzazioni immateriali**	€	**0**	**0**	**0**	**0**	**0**	**0**	**0**	**0**	**0**	**0**	**0**	**0**	**0**

COD_COGE_NI	COD_COGE_NI_OLD	Descrizione		Valore netto al 31/12/2019	Valore netto al 31/12/2020	Variazione	Costo storico al 31/12/2019	Giroconti per riclassifica saldi di apertura su nuovi conti SP(+/-)	Rivalutazione es. preced.	Svalutazioni es. preced.	Ulteriori trasferimenti / aggiornamenti L.P.23/2015	Giroconti (+/-)	Rivalutazione monetaria dell'esercizio	Rivalutazione economica dell'esercizio	Svalutazione dell'esercizio	Acquisizioni dell'esercizio e costruzioni in economia	Manutenzioni incrementative	Incrementi da immobil. In corso terminate	Cessioni d'esercizio (valore contabile netto)
101050700100 10	1.10.10.5.0.070.010.0.0.000	A.I.5.g.1) Altri costi pluriennali da ammortizzare (non sterilizzati)	€	0	0	0	0												
101050700100 20	1.10.10.5.0.070.012.0.0.000	A.I.5.g.2) Altri costi pluriennali da ammortizzare (sterilizzati)	€	0	0	0	0												
101050700200 10	1.10.10.5.0.070.020.0.0.000	A.I.5.g.3) Altre immobilizzazioni immateriali (non sterilizzate)	€	0	0	0	0												
101050700200 20	1.10.10.5.0.070.022.0.0.000	A.I.5.g.4) Altre immobilizzazioni immateriali (sterilizzate)	€	0	0	0	0												
101050800000 00	1.10.10.5.0.080.000.0.0.000	**A.I.5.h) Fondo ammortamento altre imm.ni immateriali**	€	**0**	**0**	**0**	**0**	**0**			**0**	**0**	**0**	**0**					

COD_COGE_NI	COD_COGE_NI_OLD	Descrizione		Valore netto al 31/12/2019	Valore netto al 31/12/2020	Variazione	Fondo ammortamento 31/12/2019	Giroconti per riclassifica saldi di apertura su nuovi conti SP(+/-)	Ulteriori trasferimenti / aggiornamenti L.P.23/2015	Giroconti (+/-)	Cessioni d'esercizio (storno fondo beni dismessi)	Ammortamenti dell'esercizio
101050800100 10	1.10.10.5.0.080.010.0.0.000	A.I.5.h.1) F.do amm.to Altri costi pluriennali da ammortizzare (non sterilizzati)	€	0	0	0	0					
101050800100 20	1.10.10.5.0.080.012.0.0.000	A.I.5.h.2) F.do amm.to Altri costi pluriennali da ammortizzare (sterilizzati)	€	0	0	0	0					
101050800200 10	1.10.10.5.0.080.020.0.0.000	A.I.5.h.3) F.do amm.to Altre immobilizzazioni immateriali (non sterilizzate)	€	0	0	0	0					
101050800200 20	1.10.10.5.0.080.022.0.0.000	A.I.5.h.4) F.do amm.to Altre immobilizzazioni immateriali (sterilizzate)	€	0	0	0	0					

				Valore netto al 31/12/2019	Valore netto al 31/12/2020	Variazione						
101060000000 00	1.10.10.6.0.000.000.0.0.000	**A.I.6 F.do Svalutazione immobilizzazioni immateriali**	€	**0**	**0**	**0**					**0**	
101060100000 00	1.10.10.6.0.010.000.0.0.000	**A.I.6.a) F.do Svalutazione Costi impianto e ampliamento**	€	**0**	**0**	**0**	**0**	**0**			**0**	**0**	**0**	**0**

COD_COGE_NI	COD_COGE_NI_OLD	Descrizione		Valore netto al 31/12/2019	Valore netto al 31/12/2020	Variazione	Fondo svalutazione 31/12/2019	Giroconti per riclassifica saldi di apertura su nuovi conti SP(+/-)	Ulteriori trasferimenti / aggiornamenti L.P.23/2015	Giroconti (+/-)	Utilizzo Fondo (storno fondo svalutazioni)	Svalutazioni dell'esercizio
101060100100 00	1.10.10.6.0.010.010.0.0.000	A.I.6.a.1) F.do Svalutazione Costi impianto e ampliamento (Non sterilizzati)	€	0	0	0	0					
101060100200 00	1.10.10.6.0.010.012.0.0.000	A.I.6.a.2) F.do Svalutazione Costi impianto e ampliamento (sterilizzati)	€	0	0	0	0					
101060200000 00	1.10.10.6.0.020.000.0.0.000	**A.I.6.b) F.do Svalutazione Costi ricerca e sviluppo**	€	**0**	**0**	**0**	**0**	**0**	**0**	**0**	**0**	**0**

COD_COGE_NI	COD_COGE_NI_OLD	Descrizione		Valore netto al 31/12/2019	Valore netto al 31/12/2020	Variazione	Fondo svalutazione 31/12/2019	Giroconti per riclassifica saldi di apertura su nuovi conti SP(+/-)	Ulteriori trasferimenti / aggiornamenti L.P.23/2015	Giroconti (+/-)	Utilizzo Fondo (storno fondo svalutazioni)	Svalutazioni dell'esercizio
101060200100 00	1.10.10.6.0.020.010.0.0.000	A.I.6.b.1) F.do Svalutazione Costi ricerca e sviluppo (Non sterilizzati)	€	0	0	0	0					
101060200200 00	1.10.10.6.0.020.012.0.0.000	A.I.6.b.2) F.do Svalutazione Costi ricerca e sviluppo (sterilizzati)	€	0	0	0	0					
101060300000 00	1.10.10.6.0.030.000.0.0.000	**A.I.6.c) F.do Svalutazione Diritti brevetto e diritti utilizz.op.ingegno**	€	**0**	**0**	**0**	**0**	**0**	**0**	**0**	**0**	**0**

COD_COGE_NI	COD_COGE_NI_OLD	Descrizione		Valore netto al 31/12/2019	Valore netto al 31/12/2020	Variazione	Fondo svalutazione 31/12/2019	Giroconti per riclassifica saldi di apertura su nuovi conti SP(+/-)	Ulteriori trasferimenti / aggiornamenti L.P.23/2015	Giroconti (+/-)	Utilizzo Fondo (storno fondo svalutazioni)	Svalutazioni dell'esercizio
101060300100 00	1.10.10.6.0.030.010.0.0.000	A.I.6.c.1) F.do Svalutazione Diritti brevetto e util. Op. ingegno (Non sterilizzati)	€	0	0	0	0					
101060300200 00	1.10.10.6.0.030.012.0.0.000	A.I.6.c.2) F.do Svalutazione Diritti brevetto e util. Op. ingegno (Sterilizzati)	€	0	0	0	0					
101060400000 00	1.10.10.6.0.040.000.0.0.000	**A.I.6.d) F.do Svalutazione Altre immobil. Immateriali**	€	**0**	**0**	**0**	**0**	**0**	**0**	**0**	**0**	**0**

COD_COGE_NI	COD_COGE_NI_OLD	Descrizione		Valore netto al 31/12/2019	Valore netto al 31/12/2020	Variazione	Fondo svalutazione 31/12/2019	Giroconti per riclassifica saldi di apertura su nuovi conti SP(+/-)	Ulteriori trasferimenti / aggiornamenti L.P.23/2015	Giroconti (+/-)	Utilizzo Fondo (storno fondo svalutazioni)	Svalutazioni dell'esercizio
101060400100 00	1.10.10.6.0.040.010.0.0.000	A.I.6.d.1) F.do Svalutazione Altre immobilizz. immateriali (Non sterilizzati)	€	0	0	0	0	0				
101060400200 00	1.10.10.6.0.040.012.0.0.000	A.I.6.d.2) F.do Svalutazione Altre immobilizz. immateriali (Sterilizzati)	€	0	0	0	0	0				

				Valore netto al 31/12/2019	Valore netto al 31/12/2020	Variazione							
102000000000 00	1.10.20.0.0.000.000.0.0.000	**A.II.Immobilizzazioni materiali**	€	**0**	**0**	**0**		**0**			**0**		**0** Quadratura Giroconti imm.mat. in corso concluse

				Valore netto al 31/12/2019	Valore netto al 31/12/2020	Variazione										
102010000000 00	1.10.20.1.0.000.000.0.0.000	**A.II.1 Terreni**	€	**0**	**0**	**0**	**0**	**0**	**0**	**0**	**0**	**0**	**0**	**0**	**0**	**0**
102010100000 00	1.10.20.1.0.010.000.0.0.000	**A.II.1.a) Terreni disponibili**	€	**0**	**0**	**0**	**0**	**0**	**0**	**0**	**0**	**0**	**0**	**0**	**0**	**0**

COD_COGE_NI	COD_COGE_NI_OLD	Descrizione		Valore netto al 31/12/2019	Valore netto al 31/12/2020	Variazione	Costo storico al 31/12/2019	Giroconti per riclassifica saldi di apertura su nuovi conti SP(+/-)	Rivalutazione es. preced.	Svalutazioni es. preced.	Ulteriori trasferimenti / aggiornamenti L.P.23/2015	Giroconti (+/-)	Rivalutazione monetaria dell'esercizio	Rivalutazione economica dell'esercizio	Svalutazione dell'esercizio	Acquisizioni dell'esercizio e costruzioni in economia	Manutenzioni incrementative	Incrementi da immobil. In corso terminate	Cessioni d'esercizio (valore contabile netto)

BOZZA

| | | |

| | | |

| | | |

| | | |

| | | |

20207010010000	1.20.20.70.010.100.00.000	B.II.7.a.1) Crediti verso clienti privati altro	€.	58,201	58,201	0	58,201			9,787			9,787	58,201		0				0	57,451			750	0	58,201		
20207010020000	1.20.20.70.010.200.00.000	B.II.7.a.2) Crediti verso clienti privati per attività libero professionale	€.	0	0	0	0							0		0				0					0	0		
20207020000000	1.20.20.70.020.000.00.000	B.II.7.b) Crediti v/gestioni liquidatorie	€.	0	0	0	0							0		0				0					0	0		
20207030000000	1.20.20.70.030.000.00.000	B.II.7.c) Crediti v/altri soggetti pubblici	€.	0	0	0	0							0		0				0					0	0		
20207040000000	1.20.20.70.040.000.00.000	B.II.7.d) Crediti v/altri soggetti pubblici per ricerca	€.	0	0	0	0							0		0				0					0	0		
20207050000000	1.20.20.70.050.000.00.000	B.II.7.e) Altri crediti diversi	€.	0	0	0	0	0	0	0	0	0	0	0	0	0	0	0	0	0	0	0	0	0	0	0	0	0
20207050010000	1.20.20.70.050.010.00.000	B.II.7.e.1) Altri Crediti diversi	€.	0	0	0	0	0	0	0	0	0	0	0	0	0	0	0	0	0	0	0	0	0	0	0	0	0
20207050010010	1.20.20.70.050.010.10.000	B.II.7.e.1.1) Crediti v/clienti privati per anticipi mobilità attiva	€.	0	0	0	0							0		0				0					0	0		
20207050010020	1.20.20.70.050.010.90.000	B.II.7.e.1.2) Altri Crediti diversi	€.	0	0	0	0							0		0				0					0	0		
	1.20.20.70.050.020.00.000	B.II.7.e.2) Altri crediti diversi - V/Gestioni interne	€.	0	0	0	0	0	0	0	0	0	0	0	0	0	0	0	0	0	0	0	0	0	0	0	0	0
20207050010030	1.20.20.70.050.020.10.000	B.II.7.e.2.1) Crediti da Bilancio Sanitario	€.	0	0	0	0							0		0				0					0	0		
20207050010050	1.20.20.70.050.020.30.000	B.II.7.e.2.2) Crediti da Bilancio Sociale	€.	0	0	0	0							0		0				0					0	0		
20207050010060	1.20.20.70.050.020.40.000	B.II.7.e.2.3) Crediti da Bilancio Ricerca	€.	0	0	0	0							0		0				0					0	0		
20207050020000	1.20.20.70.050.030.00.000	B.II.7.e.3) Note di credito da emettere (diversi)	€.	0	0	0	0							0		0				0					0	0		
20207060000000	1.20.20.70.060.000.00.000	B.II.7.f) Altri Crediti verso erogatori (privati accreditati e convenzionati) di prestazioni sanitarie	€.	0	0	0	0	0	0	0	0	0	0	0	0	0	0	0	0	0	0	0	0	0	0	0	0	0
20207060010000	1.20.20.70.060.010.00.000	B.II.7.f.1) Altri Crediti verso erogatori (privati accreditati e convenzionati) di prestazioni sanitarie	€.	0	0	0	0							0		0				0					0	0		
20207060020000	1.20.20.70.060.020.00.000	B.II.7.f.2) Note di credito da emettere (privati accreditati e convenzionati)	€.	0	0	0	0							0		0				0					0	0		

20300000000000	1.20.30.00.000.000.00.000	**B.III. Attività finanziarie che non costituiscono immobilizzazioni**	€.	0	0	0	0	0	0		0	0	0	0	0	0	0	0

COD_COGE_NI	COD_COGE_NI_OLD	Descrizione		Valore netto al 31/12/2019	Valore netto al 31/12/2020	Variazione	Costo storico al 31/12/2019	Giroconti per riclassifica saldi di apertura su nuovi conti SP (+/-)	Rivalutazione es. preced.	Svalutazioni es. preced.	Valore iniziale	Ulteriori trasferimenti / aggiornamenti LR23/2015	Giroconti (+/-)	Rivalutazione dell'esercizio	Svalutazione dell'esercizio	Acquisizioni dell'esercizio e conferimenti	Cessioni d'esercizio (valore contabile netto)	Valore contabile
20301010000000	1.20.30.10.010.000.00.000	B.III.1) Partecipazioni in imprese controllate	€.	0	0	0	0				0		0	0	0	0	0	0
20301020000000	1.20.30.10.015.000.00.000	B.III.1) Partecipazioni in imprese collegate	€.	0	0	0	0				0		0	0	0	0	0	0
20301030000000	1.20.30.10.020.000.00.000	B.III.3) Partecipazioni in altre imprese	€.	0	0	0	0				0		0	0	0	0	0	0
20302000000000	1.20.30.20.000.000.00.000	B.III.4) Altri titoli (diversi dalle partecipazioni)	€.	0	0	0	0				0							0
		Per Input vedi tabelle foglio Dettaglio_SP-San (Riga C220)																

20400000000000	1.20.40.00.000.000.00.000	**B.IV. Disponibilità liquide**	€.	**7,644,735**	**10,297,193**	**2,652,458**	**7,644,735**	**0**	**21,140,880**	**18,488,422**	**10,297,193**

COD_COGE_NI	COD_COGE_NI_OLD	Descrizione		Valore netto al 31/12/2019	Valore netto al 31/12/2020	Variazione	Valore iniziale	Giroconti per riclassifica saldi di apertura su nuovi conti	Incrementi dell'esercizio	Decrementi dell'esercizio	Valore finale
20401000000000	1.20.40.10.000.000.00.000	B.IV.1) Cassa	€.	0	0	0	0				0
20402000000000	1.20.40.20.000.000.00.000	B.IV.2) Istituto tesoriere	€.	0	0	0	0				0
20403000000000	1.20.40.25.000.000.00.000	B.IV.3) Tesoreria Unica	€.	7,644,735	10,297,193	2,652,458	7,644,735		21,140,880	18,488,422	10,297,193
20404000000000	1.20.40.30.000.000.00.000	B.IV.4) Conto corrente postale	€.	0	0	0	0				0

Il totale rappresenta le disponibilità liquide e l'esistenza di numerario e di valori alla data di chiusura dell'esercizio.
Per i c/c presso l'istituto tesoriere sono vietate le compensazioni, pertanto in questa voce sono stati indicati esclusivamente i c/c con saldo attivo al 31/12.

30000000000000	1.30.00.00.000.000.00.000	**C) RATEI E RISCONTI ATTIVI**	€.	**0**	**0**	**0**

30100000000000	1.30.10.00.000.000.00.000	**C.I Ratei attivi**	€.	**0**	**0**	**0**	0	**0**	**0**	0

COD_COGE_NI	COD_COGE_NI_OLD	Descrizione		Valore netto al 31/12/2019	Valore netto al 31/12/2020	Variazione	Valore netto al 31/12/2019	Giroconti per riclassifica saldi di apertura su nuovi conti	Entro 12 mesi (2020)	Oltre 12 mesi (2020)
30101000000000	1.30.10.10.000.000.00.000	C.I.1) Ratei attivi v/terzi	€.	0	0	0	0		0	0
30102000000000	1.30.10.20.000.000.00.000	C.I.2) Ratei attivi v/Aziende sanitarie pubbliche della Regione	€.	0	0	0	0		0	0
30102010000000	1.30.10.20.010.000.00.000	C.I.2.1) Degenze in corso al 31/12	€.	0	0	0	0			
30102030000000	1.30.10.20.030.000.00.000	C.I.2.2) Ratei attivi verso ats/asst/Fondazioni della Regione	€.	0	0	0	0			
		Per Input ratei attivi v/terzi vedi tabelle foglio Dettaglio_SP-San (Riga C426)								

30200000000000	1.30.20.00.000.000.00.000	**C.II Risconti attivi**	€.	**0**	**0**	**0**	**0**	**0**	0	**0**

COD_COGE_NI	COD_COGE_NI_OLD	Descrizione		Valore netto al 31/12/2019	Valore netto al 31/12/2020	Variazione	Valore netto al 31/12/2019	Giroconti per riclassifica saldi di apertura su nuovi conti	Entro 12 mesi (2020)	Oltre 12 mesi (2020)
30201000000000	1.30.20.10.000.000.00.000	C.II.1) Risconti attivi v/terzi	€.	0	0	0	0		0	0
30202000000000	1.30.20.20.000.000.00.000	C.II.2) Risconti attivi v/Aziende sanitarie pubbliche della Regione	€.	0	0	0	0			
		Per Input risconti attivi v/terzi vedi tabelle foglio Dettaglio_SP-San (Riga C456)								

40000000000000	1.60.00.00.000.000.00.000	**E) CONTI D'ORDINE**	€.	**0**	**0**	**0**		**0**

COD_COGE_NI	COD_COGE_NI_OLD	Descrizione		Valore netto al 31/12/2019	Valore netto al 31/12/2020	Variazione	Valore iniziale	Giroconti per riclassifica saldi di apertura su nuovi conti	Incrementi dell'esercizio	Decrementi dell'esercizio	Valore finale
40100000000000	1.60.10.00.000.000.00.000	E.I) Canoni di leasing ancora da pagare	€.	0	0	0	0				0
40200000000000	1.60.20.00.000.000.00.000	E.II) Depositi cauzionali	€.	0	0	0	0				0
40300000000000	1.60.30.00.000.000.00.000	E.III) Beni in comodato	€.	0	0	0	0				0
40400000000000	1.60.35.00.000.000.00.000	E.IV) CANONI DI PROJECT FINANCING ANCORA DA PAGARE	€.	0	0	0	0				0
40500000000000	1.60.40.00.000.000.00.000	E.V) Altri conti d'ordine	€.	0	0	0	0	0	0	0	0
40501000000000	1.60.40.10.000.000.00.000	E.VI) Garanzie prestate	€.								
40501010000000	1.60.40.10.010.000.00.000	E.VI.1) Garanzie prestate: di cui fidejussioni	€.	0	0	0					0
40501020000000	1.60.40.10.020.000.00.000	E.VI.2) Garanzie prestate: di cui avalli	€.	0	0	0					0
40501030000000	1.60.40.10.030.000.00.000	E.VI.3) Garanzie prestate: di cui altre garanzie personali e reali	€.	0	0	0	0				0
40502000000000	1.60.40.20.000.000.00.000	E.VII) Garanzie ricevute	€.								
40502010000000	1.60.40.20.010.000.00.000	E.VII.1) Garanzie ricevute: di cui fidejussioni		0	0	0					0
40502020000000	1.60.40.20.020.000.00.000	E.VII.2) Garanzie ricevute: di cui avalli		0	0	0					0
40502030000000	1.60.40.20.030.000.00.000	E.VII.3) Garanzie ricevute: di cui altre garanzie personali e reali		0	0	0	0				0
40502040000000	1.60.40.25.000.000.00.000	E.VIII) Beni in contenzioso	€.	0	0	0	0				0
40503000000000	1.60.40.30.000.000.00.000	E.IX) Altri impegni assunti	€.								
40503010000000	1.60.40.30.010.000.00.000	E.IX.1) di cui contratti in service	€.	0	0	0					0
40503020000000	1.60.40.30.020.000.00.000	E.IX.2) di cui conto visione	€.	0	0	0					0
40503030000000	1.60.40.30.030.000.00.000	E.IX.3) di cui impegni contrattuali pluriennali	€.	0	0	0					0
40503040000000	1.60.40.30.040.000.00.000	E.IX.4) di cui altro	€.	0	0	0	0				0

0	3.00.00.00.000.000.00.000	**PASSIVITA'.**	€.	**8,989,304**	**12,365,170**	**3,375,866**		**0**

50100000000000	3.10.00.00.000.000.00.000	**A) PATRIMONIO NETTO**	€.	**1,694**	**0**	**(1,694)**	**1,694**	**0**	**0**	**0**	**1,694**	**0**	**0**	**(1,694)**	**0**

COD_COGE_NI	COD_COGE_NI_OLD	Descrizione		Valore netto al 31/12/2019	Valore netto al 31/12/2020	Variazione	Consistenza iniziale	Giroconti per riclassifica saldi di apertura su nuovi conti SP (+/-)	Giroconti / Riclassificazioni (+/-)	Assegnazioni nel corso dell'esercizio	Utilizzi per sterilizzazioni nell'esercizio	Ulteriori trasferimenti / aggiornamenti LR23/2015	Altre variazioni (+/-)	Totali dell'esercizio (+/-)	Consistenza finale	Riepilogo utilizzi dei 3 es. precedenti: Copertura perdite	Sterilizzazioni	Altri motivi
50101000000000	3.10.10.00.000.000.00.000	A.I) FONDO DI DOTAZIONE	€.	0	0	0	0							0	0			
50102000000000	3.10.20.00.000.000.00.000	A.II) FINANZIAMENTI PER INVESTIMENTI	€.	1,694	0	(1,694)	1,694	0	0	0	1,694	0	0	(1,694)	0	0	0	0
50102010000000	3.10.20.10.000.000.00.000	A.II.1) Finanziamenti per beni di prima dotazione	€.	0	0	0	0							0	0			
50102020000000	3.10.20.20.000.000.00.000	A.II.2) Finanziamenti da Stato per investimenti	€.	0	0	0	0	0	0	0	0	0	0	0	0	0	0	0
50102020010000	3.10.20.20.010.000.00.000	A.II.2.a) Finanziamenti da Stato per investimenti - ex art. 20 legge 67/88	€.	0	0	0	0							0	0			
50102020020000	3.10.20.20.020.000.00.000	A.II.2.b) Finanziamenti da Stato per investimenti - ricerca	€.	0	0	0	0							0	0			
50102020030000	3.10.20.20.030.000.00.000	A.II.2.c) Finanziamenti da Stato per investimenti - altro	€.	0	0	0	0							0	0			
50102030000000	3.10.20.30.000.000.00.000	A.II.3) Finanziamenti da Regione per investimenti	€.	0	0	0	0							0	0			
50102040000000	3.10.20.40.000.000.00.000	A.II.4) Finanziamenti da altri soggetti pubblici per investimenti	€.	0	0	0	0							0	0			
50102050000000	3.10.20.50.000.000.00.000	A.II.5) Finanziamenti per investimenti da rettifica contributi in conto esercizio	€.	1,694	0	(1,694)	1,694				1,694			(1,694)	0			
50103000000000	3.10.30.00.000.000.00.000	A.III) RISERVE DA DONAZIONI E LASCITI VINCOLATI AD INVESTIMENTI	€.	0	0	0	0							0	0			
50104000000000	3.10.40.00.000.000.00.000	A.IV) ALTRE RISERVE	€.	0	0	0	0	0	0	0	0	0	0	0	0	0	0	0
50104010000000	3.10.40.10.000.000.00.000	A.IV.1) Riserve da rivalutazioni	€.	0	0	0	0							0	0			
50104020000000	3.10.40.20.000.000.00.000	A.IV.2) Riserve da plusvalenze da reinvestire	€.	0	0	0	0							0	0			
50104030000000	3.10.40.30.000.000.00.000	A.IV.3) Contributi da reinvestire	€.	0	0	0	0							0	0			
50104040000000	3.10.40.40.000.000.00.000	A.IV.4) Riserve da utili di esercizio destinati ad investimenti	€.	0	0	0	0							0	0			
50104050000000	3.10.40.50.000.000.00.000	A.IV.5) Riserve diverse	€.	0	0	0	0							0	0			
50105000000000	3.10.50.00.000.000.00.000	A.V) CONTRIBUTI PER RIPIANO PERDITE	€.	0	0	0	0	0	0	0	0	0	0	0	0	0	0	0
50105010000000	3.10.50.10.000.000.00.000	A.V.1) Contributi per copertura debiti al 31/12/2005	€.	0	0	0	0							0	0			
50105020000000	3.10.50.20.000.000.00.000	A.V.2) Contributi per ricostituzione risorse da investimenti esercizi precedenti	€.	0	0	0	0							0	0			
50105030000000	3.10.50.30.000.000.00.000	A.V.3) Altro	€.	0	0	0	0							0	0			
50106000000000	3.10.60.00.000.000.00.000	A.VI) UTILI (PERDITE) PORTATI A NUOVO	€.	0	0	0	0							0	0			
50107000000000	3.10.70.00.000.000.00.000	A.VII) UTILE (PERDITA) D'ESERCIZIO	€.	0	0	0	0							0				
		Per Input Finanziamenti vedi tabelle foglio Dettaglio_SP-San (Riga C489) - per Input Plus. E Contrib. Da reinvestire vedi tabelle foglio Dettaglio_SP_San (Riga C679-689)																

60000000000000	3.20.00.00.000.000.00.000	**B) FONDI PER RISCHI ED ONERI**	€.	**8,167,484**	**11,650,788**	**3,483,304**	**8,167,484**	**0**	**7,521,325**	**(60,649)**	**3,977,372**	**0**	**11,650,788**
60100000000000	3.20.10.00.000.000.00.000	**B.I) Fondi per imposte, anche differite**	€.	**1,569**	**1,569**	**0**	**1,569**	**0**	**0**	**0**	**0**	**0**	**1,569**

COD_COGE_NI	COD_COGE_NI_OLD	Descrizione		Valore netto al 31/12/2019	Valore netto al 31/12/2020	Variazione	Consistenza iniziale	Giroconti per riclassifica saldi di apertura su nuovi conti	Accantonamenti d'esercizio	Riclassifiche d'esercizio (+/-)	Utilizzi d'esercizio	Ulteriori trasferimenti / aggiornamenti	Consistenza finale
6010100000000	3.20.10.10.000.000.00.000	B.I.1) Fondi per imposte	€.	1,569	1,569	0	1,569				0		1,569
6010200000000	3.20.10.20.000.000.00.000	B.I.1) Altri fondi per imposte	€.	0	0	0	0				0		0

6020000000000	3.20.20.00.000.000.00.000	**B.II) Fondi per rischi**	€.	0	0	0	0	0	0	0	0	0	0

COD_COGE_NI	COD_COGE_NI_OLD	Descrizione		Valore netto al 31/12/2019	Valore netto al 31/12/2020	Variazione	Consistenza iniziale	Giroconti per riclassifica saldi di apertura su nuovi conti	Accantonamenti d'esercizio	Riclassifiche d'esercizio (+/-)	Utilizzi d'esercizio	Ulteriori trasferimenti / aggiornamenti	Consistenza finale
6020100000000	3.20.20.10.000.000.00.000	B.II.1) Fondo rischi per cause civili ed oneri processuali	€.	0	0	0	0				0		0
6020200000000	3.20.20.20.000.000.00.000	B.II.2) Fondo rischi per contenzioso personale dipendente	€.	0	0	0	0				0		0
6020300000000	3.20.20.30.000.000.00.000	B.II.3) Fondo rischi connessi all'acquisto di prestazioni sanitarie da privato	€.	0	0	0	0				0		0
6020400000000	3.20.20.40.000.000.00.000	B.II.4) Fondo rischi per copertura diretta dei rischi (autoassicurazione)	€.	0	0	0	0				0		0
6020500000000	3.20.20.41.000.000.00.000	B.II.5) Fondo rischi per franchigia assicurativa	€.	0	0	0	0				0		0
6020600000000	3.20.20.42.000.000.00.000	B.II.6) Fondo rischi per interessi di mora	€.	0	0	0	0				0		0
6020700000000	3.20.20.50.000.000.00.000	B.II.7) Altri fondi rischi	€.	0	0	0	0				0		0

6030000000000	3.20.30.00.000.000.00.000	**B.III) Fondi da distribuire**	€.	0	0	0	0	0	0	0	0	0	0
6040000000000	3.20.40.00.000.000.00.000	**B.IV) Quote inutilizzate contributi**	€.	7,932,319	11,415,623	3,483,304	7,932,319	0	7,521,325	(60,649)	3,977,372	0	11,415,623

COD_COGE_NI	COD_COGE_NI_OLD	Descrizione		Valore netto al 31/12/2019	Valore netto al 31/12/2020	Variazione	Consistenza iniziale	Giroconti per riclassifica saldi di apertura su nuovi conti	Accantonamenti d'esercizio	Riclassifiche d'esercizio (+/-)	Utilizzi d'esercizio	Ulteriori trasferimenti / aggiornamenti	Consistenza finale
6040100000000	3.20.40.05.000.000.00.000	B.IV.1) Quote inutilizzate contributi da Regione o Prov. Aut. per quota F.S. indistinto finalizzato	€.	0	0	0	0						0
6040200000000	3.20.40.10.000.000.00.000	B.IV.2) Quote inutilizzate contributi da Regione o Prov. Aut. per quota F.S. vincolato	€.	10,480	10,480	0	10,480	0	0	0	0	0	10,480
6040201000000	3.20.40.10.010.000.00.000	B.IV.2.1) Quote inutilizzate contributi da Regione o Prov. Aut. per quota F.S. indistinto	€.	10,480	10,480	0	10,480						10,480
6040202000000	3.20.40.10.020.000.00.000	B.IV.2.2) Quote inutilizzate contributi da Regione o Prov. Aut. per quota F.S. vincolato	€.	0	0	0	0						0
6040203000000	3.20.40.10.030.000.00.000	B.IV.2.3) Quote inutilizzate contributi vincolati dell'esercizio da Asl/Ao/Fondazioni per quota FSR Indistinto	€.	0	0	0	0						0
6040204000000	3.20.40.10.040.000.00.000	B.IV.2.4) Quote inutilizzate contributi vincolati dell'esercizio da Asl/Ao/Fondazioni per quota FSR Vincolato	€.	0	0	0	0						0
6040300000000	3.20.40.20.000.000.00.000	B.IV.3) Quote inutilizzate contributi vincolati da soggetti pubblici (extra fondo)	€.	7,921,839	11,405,143	3,483,304	7,921,839		7,521,325	(60,649)	3,977,372		11,405,143
6040400000000	3.20.40.30.000.000.00.000	B.IV.4) Quote inutilizzate contributi per ricerca	€.	0	0	0	0	0	0	0	0	0	0
6040401000000	3.20.40.30.010.000.00.000	B.IV.4.1) Quote inutilizzate contributi vincolati dell'esercizio per ricerca da Ministero	€.	0	0	0	0						0
6040402000000	3.20.40.30.020.000.00.000	B.IV.4.2) Quote inutilizzate contributi vincolati dell'esercizio per ricerca da Regione	€.	0	0	0	0						0
6040403000000	3.20.40.30.030.000.00.000	B.IV.4.3) Quote inutilizzate contributi vincolati dell'esercizio per ricerca da Asl/Ao/Fondazioni	€.	0	0	0	0						0
6040404000000	3.20.40.30.040.000.00.000	B.IV.4.4) Quote inutilizzate contributi vincolati dell'esercizio per ricerca da altri Enti Pubblici	€.	0	0	0	0						0
6040405000000	3.20.40.30.050.000.00.000	B.IV.4.5) Quote inutilizzate contributi vincolati dell'esercizio per ricerca da privati	€.	0	0	0	0						0
6040500000000	3.20.40.40.000.000.00.000	B.IV.6) Quote inutilizzate contributi vincolati da privati	€.	0	0	0	0						0

6050000000000	3.20.50.00.000.000.00.000	**B.V) Altri fondi per oneri e spese**	€.	233,596	233,596	0	233,596	0	0	0	0	0	233,596

COD_COGE_NI	COD_COGE_NI_OLD	Descrizione		Valore netto al 31/12/2019	Valore netto al 31/12/2020	Variazione	Consistenza iniziale	Giroconti per riclassifica saldi di apertura su nuovi conti	Accantonamenti d'esercizio	Riclassifiche d'esercizio (+/-)	Utilizzi d'esercizio	Ulteriori trasferimenti / aggiornamenti	Consistenza finale
6050100000000	3.20.50.10.000.000.00.000	B.V.1) Fondi integrativi pensione	€.	0	0	0	0	0	0	0	0	0	0
6050101000000	3.20.50.10.010.000.00.000	B.V.1.1) Fondi integrativi pensione aziendali	€.	0	0	0	0				0		0
6050102000000	3.20.50.10.020.000.00.000	B.V.1.2) Fondo integrativo pensione contrattuale	€.	0	0	0	0				0		0
6050201000000	3.20.50.20.000.000.00.000	B.V.2) Fondo per rinnovi contrattuali	€.	13,335	13,335	0	13,335	0	0	0	0	0	13,335
6050201010000	3.20.50.20.010.000.00.000	B.V.2.1) Fondo per Rinnovi contratt. - dirigenza medica	€.	0	0	0	0				0		0
6050201020000	3.20.50.20.020.000.00.000	B.V.2.2) Fondo per Rinnovi contratt.- dirigenza non medica	€.	0	0	0	0				0		0
6050201030000	3.20.50.20.030.000.00.000	B.V.2.3) Fondo per Rinnovi contratt.: - comparto	€.	13,335	13,335	0	13,335				0		13,335
6050201040000	3.20.50.20.040.000.00.000	B.V.2.4) Fondo per Rinnovi convenzioni MMG/Pls/MCA ed altri	€.	0	0	0	0				0		0
6050201050000	3.20.50.20.050.000.00.000	B.V.2.5) Fondo per Rinnovi contratt.: medici SUMAI	€.	0	0	0	0				0		0
6050301000000	3.20.50.30.000.000.00.000	B.V.3) Altri fondi per oneri e spese	€.				0						
6050301010000	3.20.50.30.100.000.00.000	B.V.3.1) Altri fondi per oneri e spese - altro	€.	220,261	220,261	0	220,261				0		220,261
6050301020000	3.20.50.30.200.000.00.000	B.V.3.2) Altri fondi per Libera Professione	€.	0	0	0	0				0		0
6050401000000	3.20.50.40.000.000.00.000	B.V.4) Altri Fondi incentivi funzioni tecniche Art. 113 D.Lgs 50/2016	€.	0	0	0	0				0		0

6060000000000	3.30.00.00.000.000.00.000	**C) TRATTAMENTO DI FINE RAPPORTO**	€.	0	0	0	0	0	0	0	0	0	0
6060100000000	3.30.10.00.000.000.00.000	**C.I) Fondo per premi operosità**	€.	0	0	0	0	0	0	0	0	0	0

COD_COGE_NI	COD_COGE_NI_OLD	Descrizione		Valore netto al 31/12/2019	Valore netto al 31/12/2020	Variazione	Consistenza iniziale	Giroconti per riclassifica saldi di apertura su nuovi conti	Accantonamenti d'esercizio	Riclassifiche d'esercizio (+/-)	Utilizzi d'esercizio	Ulteriori trasferimenti / aggiornamenti	Consistenza finale
6060101000000	3.30.10.10.000.000.00.000	C.I.1) Premi Sumai fino al 1994	€.	0	0	0	0				0		0
6060102000000	3.30.10.20.000.000.00.000	C.I.2) Premi Sumai dal 1995/1997	€.	0	0	0	0				0		0
6060103000000	3.30.10.30.000.000.00.000	C.I.3) Premi Sumai dal 1/1/1998	€.	0	0	0	0				0		0

N.B.: Il totale del fondo premio operosità medici SUMAI è dato dalla somma delle tre righe (1994; 1997; 1998)

COD_COGE_NI	COD_COGE_NI_OLD	Descrizione		Valore netto al 31/12/2019	Valore netto al 31/12/2020	Variazione	Consistenza iniziale	Giroconti per riclassifica saldi di apertura su nuovi conti	Accantonamenti d'esercizio	Riclassifiche d'esercizio (+/-)	Utilizzi d'esercizio	Ulteriori trasferimenti / aggiornamenti	Consistenza finale
6060200000000	3.30.20.00.000.000.00.000	**C.II) Fondo per trattamento di fine rapporto dipendenti**	€.	0	0	0	0				0		0

COD_COGE_NI	COD_COGE_NI_OLD	Descrizione		Valore netto al 31/12/2019	Valore netto al 31/12/2020	Variazione	Consistenza iniziale	Giroconti per riclassifica saldi di apertura su nuovi conti SP (+/-)	Accantonamenti d'esercizio	Riclassifiche d'esercizio (+/-)	Utilizzi d'esercizio	Ulteriori trasferimenti / aggiornamenti LR23/2015	Consistenza finale
6060300000000	3.30.30.00.000.000.00.000	C.III) FONDO PER TRATTAMENTI DI QUIESCENZA E SIMILI	€.	0	0	0	0				0		0

COD_COGE_NI	COD_COGE_NI_OLD	Descrizione		Valore netto al 31/12/2019	Valore netto al 31/12/2020	Variazione	Valore iniziale	Giroconti per riclassifica saldi di apertura su nuovi conti SP (+/-)	Di cui per acquisto cespiti (iniziale)	Incrementi dell'esercizio: Giroconti debiti es. preced. (riclassific. e rettifiche)(+/-)	Incrementi dell'esercizio: Incrementi dell'esercizio	Ulteriori trasferimenti / aggiornamenti LR23/2015	Decrementi dell'esercizio: Decrementi per valori sorti in es. precedenti	Decrementi dell'esercizio: Decrementi per valori sorti nell'esercizio	Valore finale	Di cui Fatture da ricevere	Di cui per acquisto cespiti (finale)	VALORE DEI DEBITI AL 31/12/2020 PER ANNO DI FORMAZIONE: Anno X-4 e precedenti	Anno X-3	Anno X-2	Anno X-1	Anno X	Debiti al 31/12/2020 per scadenza: Entro 12 mesi	Tra 1 e 5 anni	Oltre 5 anni
7000000000000	3.40.00.00.000.000.00.000	**D) DEBITI**	€.	820,126	714,382	(105,744)	820,126	0	0	0	18,298,807	0	9,779,133	8,625,418	714,382	18,769	0	338,146	0	5,821	333,987	36,428	714,382	0	0
7010000000000	3.40.10.00.000.000.00.000	**D.I. Debiti per Mutui passivi**	€.	0	0	0	0								0							0	0		

A fronte di mutui o finanziamenti indicare se sono state prestate garanzie reali su beni di proprietà aziendale per garantire i debiti.

COD_COGE_NI	COD_COGE_NI_OLD	Descrizione		Valore netto al 31/12/2019	Valore netto al 31/12/2020	Variazione	Valore iniziale	Giroconti per riclassifica saldi di apertura su nuovi conti SP (+/-)	Di cui per acquisto cespiti (iniziale)	Incrementi dell'esercizio: Giroconti debiti es. preced. (riclassific. e rettifiche)(+/-)	Incrementi dell'esercizio: Incrementi dell'esercizio	Ulteriori trasferimenti / aggiornamenti LR23/2015	Decrementi dell'esercizio: Decrementi per valori sorti in es. precedenti	Decrementi dell'esercizio: Decrementi per valori sorti nell'esercizio	Valore finale	Di cui Fatture da ricevere	Di cui per acquisto cespiti (finale)	VALORE DEI DEBITI AL 31/12/2020 PER ANNO DI FORMAZIONE: Anno X-4 e precedenti	Anno X-3	Anno X-2	Anno X-1	Anno X	Debiti al 31/12/2020 per scadenza: Entro 12 mesi	Tra 1 e 5 anni	Oltre 5 anni
7020000000000	3.40.20.00.000.000.00.000	**D.II. Debiti v/Stato**	€.	0	0	0	0	0	0	0	0	0	0	0	0	0	0	0	0	0	0	0	0	0	0
7020100000000	3.40.20.10.000.000.00.000	D.II.1) Debiti v/Stato per mobilità passiva extraregionale	€.	0	0	0	0								0							0	0		
7020200000000	3.40.20.20.000.000.00.000	D.II.2) Debiti v/Stato per mobilità passiva internazionale	€.	0	0	0	0								0							0	0		
7020300000000	3.40.20.30.000.000.00.000	D.II.3) Acconto quota FSR v/Stato	€.	0	0	0	0								0							0	0		
7020400000000	3.40.20.40.000.000.00.000	D.II.4) Debiti v/Stato per restituzione finanziamenti - per ricerca	€.	0	0	0	0								0							0	0		
7020500000000	3.40.20.50.000.000.00.000	D.II.5) Altri debiti v/Stato - Ministeri	€.	0	0	0	0								0							0	0		
7030000000000	3.40.30.00.000.000.00.000	**D.III. Debiti v/Regione**	€.	0	0	0	0	0	0	0	0	0	0	0	0	0	0	0	0	0	0	0	0	0	0

COD_COGE_NI	COD_COGE_NI_OLD	Descrizione		Valore netto al 31/12/2019	Valore netto al 31/12/2020	Variazione	Valore iniziale	Giroconti per riclassifica saldi di apertura su nuovi conti SP (+/-)	Di cui per acquisto cespiti (iniziale)	Incrementi dell'esercizio: Giroconti debiti es. preced. (riclassific. e rettifiche)(+/-)	Incrementi dell'esercizio: Incrementi dell'esercizio	Ulteriori trasferimenti / aggiornamenti LR23/2015	Decrementi dell'esercizio: Decrementi per valori sorti in es. precedenti	Decrementi dell'esercizio: Decrementi per valori sorti nell'esercizio	Valore finale	Di cui Fatture da ricevere	Di cui per acquisto cespiti (finale)	VALORE DEI DEBITI AL 31/12/2020 PER ANNO DI FORMAZIONE: Anno X-4 e precedenti	Anno X-3	Anno X-2	Anno X-1	Anno X	Debiti al 31/12/2020 per scadenza: Entro 12 mesi	Tra 1 e 5 anni	Oltre 5 anni
7030100000000	3.40.30.10.000.000.00.000	D.III.1) Debiti v/Regione o Provincia Autonoma per finanziamenti - GSA	€.	0	0	0	0								0							0	0		
7030200000000	3.40.30.15.000.000.00.000	D.III.2) Debiti v/Regione o Provincia Autonoma per finanziamenti	€.	0	0	0	0								0							0	0		
7030300000000	3.40.30.20.000.000.00.000	D.III.3) Debiti v/Regione o Provincia Autonoma per mobilità passiva intraregionale	€.	0	0	0	0								0							0	0		
7030400000000	3.40.30.30.000.000.00.000	D.III.4) Debiti v/Regione o Provincia Autonoma per mobilità passiva extraregionale	€.	0	0	0	0								0							0	0		
7030500000000	3.40.30.35.000.000.00.000	D.III.5) Debiti v/Regione o Provincia Autonoma per mobilità passiva internazionale	€.	0	0	0	0								0							0	0		

7000000000000	3.40.30.40.000.000.00.000	D.III.6) Acconto quota FSR da Regione o Provincia Autonoma	€	0	0	0	0									0								0	0						
7030700000000000	3.40.30.45.000.000.00.000	D.III.7) Acconto da Regione o Provincia Autonoma per anticipazione rigiano disavanzo programmato dai Piani aziendali di cui all'art.1, comma 528, L. 208/2015	€	0	0	0	0									0								0	0						
7030800000000000	3.40.30.46.000.000.00.000	D.III.8) Debiti v/Regione o Provincia Autonoma per contributi L. 210/92	€	0	0	0	0									0								0	0						
7030900000000000	3.40.30.47.000.000.00.000	D.III.9) Altri debiti v/Regione o Provincia Autonoma – GSA	€	0	0	0	0									0								0	0						
7031000100000000	3.40.30.50.000.000.00.000	D.III.10.a) Altri debiti v/Regione o Provincia Autonoma	€	0	0	0	0									0								0	0						
7031002000000000	3.40.30.60.000.000.00.000	D.III.10.b) Altri debiti vs Regione per restituzione annualità 2011 e precedenti	€	0	0	0	0									0								0	0						
7031003000000000	3.40.30.70.000.000.00.000	D.III.10.c) Debiti vs Regione per recuperi prestazioni STP	€	0	0	0	0									0								0	0						

				Incrementi dell'esercizio					Decrementi dell'esercizio						VALORE DEI DEBITI AL 31/12/2020 PER ANNO DI FORMAZIONE						Debiti al 31/12/2020 per scadenza		
			Valore netto al 31/12/2019	Valore netto al 31/12/2020	Variazione	Valore iniziale	Giroconti per riclassifica saldi di apertura su nuovi conti SP(+/-)	Di cui per acquisto cespiti (iniziale)	Giroconti debiti es. preced. (riclassific. e rettifiche)(+/-)	Incrementi dell'esercizio	Ulteriori trasferimenti / aggiornamenti L.R.23/2015	Decrementi per valori sorti in es. precedenti	Decrementi per valori sorti nell'esercizio	Valore finale	Di cui Fatture da ricevere	Di cui per acquisto cespiti (finale)	Anno X-4 e precedenti	Anno X-3	Anno X-2	Anno X-1	Anno X	Entro 12 mesi	Tra 1 e 5 anni	Oltre 5 anni
7040000000000000	3.40.40.00.000.000.00.000	**D.IV. Debiti v/Comuni**	€	60,465	19,003	*(41,462)*	60,465				9,415,641		9,396,638	60,465	19,003			1,803				17,200	19,003		

7050000000000000	3.40.50.00.000.000.00.000	**D.V. Debiti v/Aziende sanitarie pubbliche**	€	86,181	68,453	*(17,728)*	86,181	0	0		0	0	17,728	0	68,453	0	0	68,453	0	0	0	0	68,453	0	0

COD_COGE_NI	COD_COGE_NI_OLD	Descrizione		Valore netto al 31/12/2019	Valore netto al 31/12/2020	Variazione	Valore iniziale	Giroconti per riclassifica saldi di apertura su nuovi conti SP(+/-)	Di cui per acquisto cespiti (iniziale)	Giroconti debiti es. preced. (riclassific. e rettifiche)(+/-)	Incrementi dell'esercizio	Ulteriori trasferimenti / aggiornamenti L.R.23/2015	Decrementi per valori sorti in es. precedenti	Decrementi per valori sorti nell'esercizio	Valore finale	Di cui Fatture da ricevere	Di cui per acquisto cespiti (finale)	Anno X-4 e precedenti	Anno X-3	Anno X-2	Anno X-1	Anno X	Entro 12 mesi	Tra 1 e 5 anni	Oltre 5 anni
7050101000000000	3.40.50.10.000.000.00.000	D.V.1) Debiti v/Aziende sanitarie pubbliche della Regione	€	86,181	68,453	(17,728)	86,181	0	0	0	0	0	17,728	0	68,453	0	0	68,453	0	0	0	0	68,453	0	0
7050101100000000	3.40.50.10.010.000.00.000	D.V.1.a) Debiti v/Aziende sanitarie pubbliche della Regione - per quota FSR	€	86,181	68,453	(17,728)	86,181	0	0	0	0	0	17,728	0	68,453	0	0	68,453	0	0	0	0	68,453	0	0
7050101102000	3.40.50.10.010.011.00.000	D.V.1.b) Debiti v/a/s della Regione - per quota FSR	€	68,453	68,453	0	68,453								68,453			68,453					68,453		
7050101104000	3.40.50.10.010.021.00.000	D.V.1.b) Debiti v/ASST della Regione - per quota FSR	€	17,728	0	(17,728)	17,728						17,728		0								0		
7050101105000	3.40.50.10.010.030.00.000	D.V.1.c) Debiti v/Irccs - Fondazioni di dir. Pubblico della Regione - per quota FSR	€	0	0	0	0								0								0		
7050101106000	3.40.50.10.010.040.00.000	Debiti v/Aziende sanitarie pubbliche della Regione - contributi Indistinti Finalizzati	€	0	0	0	0								0								0		
7050102000000	3.40.50.10.020.000.00.000	D.V.1.f) Debiti v/Aziende sanitarie pubbliche della Regione - per finanziamento sanitario aggiuntivo corrente LEA	€	0	0	0	0								0								0		
7050103000000	3.40.50.10.030.000.00.000	D.V.1.c) Debiti v/Aziende sanitarie pubbliche della Regione - per finanziamento sanitario aggiuntivo corrente extra LEA	€	0	0	0	0								0								0		
7050104000000	3.40.50.10.040.000.00.000	D.V.1.d) Debiti v/Aziende sanitarie pubbliche della Regione - per mobilità in compensazione	€	0	0	0	0	0	0	0	0	0	0	0	0	0	0	0	0	0	0	0	0	0	0
7050104002000	3.40.50.10.040.011.00.000	infraregionale	€	0	0	0	0								0								0		
7050104003000	3.40.50.10.040.020.00.000	D.V.1.d.2) Debiti verso Aziende Sanitarie Locali della regione per anticipi mobilità attiva privata extraregione	€	0	0	0	0								0								0		
7050105000000	3.40.50.10.050.000.00.000	D.V.1.e) Debiti v/Aziende sanitarie pubbliche della Regione - per mobilità non in compensazione	€	0	0	0	0								0								0		
7050106000000	3.40.50.10.060.000.00.000	D.V.1.f) Debiti v/Aziende sanitarie pubbliche della Regione - per altre prestazioni	€	0	0	0	0	0	0	0	0	0	0	0	0	0	0	0	0	0	0	0	0	0	0
7050106002000	3.40.50.10.060.011.00.000	D.V.1.f.1) Debiti verso Agenzie Tutela Salute della Regione	€	0	0	0	0								0								0		
7050106004000	3.40.50.10.060.021.00.000	D.V.1.f.2) Debiti verso Aziende Socio-Sanitarie Territoriali della Regione	€	0	0	0	0								0								0		
7050106005000	3.40.50.10.060.030.00.000	D.V.1.f.3) Debiti verso Irccs e Fondazioni di diritto pubblico della Regione	€	0	0	0	0								0								0		
7050106006000	3.40.50.10.070.000.00.000	D.V.1.g) Debiti v/ ATS per operazioni di conferimento/scorporo LR23/2015	€	0	0	0	0								0								0		
7050106007000	3.40.50.10.080.000.00.000	D.V.1.h) Debiti v/ ASST per operazioni di conferimento/scorporo LR23/2015	€	0	0	0	0								0								0		
7050107000000	3.40.50.10.090.000.00.000	D.V.1.i) Debiti v/Aziende sanitarie pubbliche della Regione - altre prestazioni per STP	€	0	0	0	0								0								0		
7050108001000	3.40.50.10.100.010.00.000	D.V.1.h) Debiti v/ATS - per Contributi da Aziende sanitarie pubbliche della Regione o Prov. Aut. (extra fondo)	€	0	0	0	0								0								0		
7050108002000	3.40.50.10.100.020.00.000	D.V.1.i) Debiti v/ASST - per Contributi da Aziende sanitarie pubbliche della Regione o Prov. Aut. (extra fondo)	€	0	0	0	0								0								0		
7050108003000	3.40.50.10.100.030.00.000	D.V.1.j) Debiti v/IRCCS - per Contributi da Aziende sanitarie pubbliche della Regione o Prov. Aut. (extra fondo)	€	0	0	0	0								0								0		
7050109000000	3.40.50.10.110.000.00.000	D.V.1.k) Debiti v/Aziende sanitarie pubbliche della Regione - per contributi L. 210/92	€	0	0	0	0								0								0		
7050200000000	3.40.50.20.000.000.00.000	D.V.2) Debiti v/Aziende sanitarie pubbliche Extraregione	€	0	0	0	0	0	0	0	0	0	0	0	0	0	0	0	0	0	0	0	0	0	0
7050201000000	3.40.50.20.010.000.00.000	D.V.2.1) Debiti v/Aziende sanitarie pubbliche di altre Regioni per Mobilità passiva non compensata - Altre prestazioni	€	0	0	0	0								0								0		
7050202000000	3.40.50.20.020.000.00.000	D.V.2.2) Debiti v/Aziende sanitarie pubbliche di altre Regioni - Altro	€	0	0	0	0								0								0		
7050300000000	3.40.50.30.000.000.00.000	D.V.3) Debiti v/Aziende sanitarie pubbliche della Regione per versamenti c/patrimonio netto	€	0	0	0	0	0	0	0	0	0	0	0	0	0	0	0	0	0	0	0	0	0	0
7050301000000	3.40.50.30.100.000.00.000	D.V.3.a) Debiti v/Aziende sanitarie pubbliche della Regione per versamenti c/patrimonio netto - finanziamenti per investimenti	€	0	0	0	0								0								0		
7050302000000	3.40.50.30.200.000.00.000	D.V.3.b) Debiti v/Aziende sanitarie pubbliche della Regione per versamenti c/patrimonio netto - incremento fondo dotazione	€	0	0	0	0								0								0		
7050303000000	3.40.50.30.300.000.00.000	D.V.3.c) Debiti v/Aziende sanitarie pubbliche della Regione per versamenti c/patrimonio netto - ripiano perdite	€	0	0	0	0								0								0		
7050304000000	3.40.50.30.400.000.00.000	D.V.3.d) Debiti v/Aziende sanitarie pubbliche della Regione per anticipazione ripiano disavanzo programmato dai Piani aziendali di cui all'art. 1, comma 528, L. 208/2015	€	0	0	0	0								0								0		
7050305000000	3.40.50.30.500.000.00.000	D.V.3.e) Debiti v/Aziende sanitarie pubbliche della Regione per versamenti c/patrimonio netto - altro	€	0	0	0	0								0								0		

7060000000000000	3.40.60.00.000.000.00.000	**D.VI. DEBITI V/ SOCIETA' PARTECIPATE E/O ENTI DIPENDENTI DELLA REGIONE**	€	0	0	*0*	0	0	0	0	0	0	0	0	0	0	0	0	0	0	0	0	0	0	0

COD_COGE_NI	COD_COGE_NI_OLD	Descrizione		Valore netto al 31/12/2019	Valore netto al 31/12/2020	Variazione	Valore iniziale	Giroconti per riclassifica saldi di apertura su nuovi conti SP(+/-)	Di cui per acquisto cespiti (iniziale)	Giroconti debiti es. preced. (riclassific. e rettifiche)(+/-)	Incrementi dell'esercizio	Ulteriori trasferimenti / aggiornamenti L.R.23/2015	Decrementi per valori sorti in es. precedenti	Decrementi per valori sorti nell'esercizio	Valore finale	Di cui Fatture da ricevere	Di cui per acquisto cespiti (finale)	Anno X-4 e precedenti	Anno X-3	Anno X-2	Anno X-1	Anno X	Entro 12 mesi	Tra 1 e 5 anni	Oltre 5 anni
7060101000000	3.40.60.10.000.000.00.000	D.VI.1) Debiti v/enti regionali	€	0	0	0	0	0		0	0	0	0	0	0	0	0	0	0	0	0	0	0	0	0
7060101100000	3.40.60.10.010.000.00.000	D.VI.1) Debiti v/Arpa	€	0	0	0	0								0								0		
7060102000000	3.40.60.10.020.000.00.000	D.VI.2) Debiti v/altri Enti regionali	€	0	0	0	0								0								0		
7060200000000	3.40.60.20.000.000.00.000	D.VI.2) Debiti v/sperimentazioni gestionali	€	0	0	0	0								0								0		
7060300000000	3.40.60.30.000.000.00.000	D.VI.3) Debiti v/altre partecipate	€	0	0	0	0	0	0	0	0	0	0	0	0	0	0	0	0	0	0	0	0	0	0
7060301000000	3.40.60.30.010.000.00.000	D.VI.3.1) Debiti v/società controllate	€	0	0	0	0								0								0		
7060302000000	3.40.60.30.020.000.00.000	D.VI.3.2) Debiti v/società collegate	€	0	0	0	0								0								0		

7070000000000000	3.40.70.00.000.000.00.000	**D.VII. Debiti v/Fornitori**	€	429,179	410,447	*(18,732)*	429,179	0	0	0	8,878,031	0	364,767	8,531,996	410,447	18,769	0	64,383	0	5,821	321,474	18,769	410,447	0	0

COD_COGE_NI	COD_COGE_NI_OLD	Descrizione		Valore netto al 31/12/2019	Valore netto al 31/12/2020	Variazione	Valore iniziale	Giroconti per riclassifica saldi di apertura su nuovi conti SP(+/-)	Di cui per acquisto cespiti (iniziale)	Giroconti debiti es. preced. (riclassific. e rettifiche)(+/-)	Incrementi dell'esercizio	Ulteriori trasferimenti / aggiornamenti L.R.23/2015	Decrementi per valori sorti in es. precedenti	Decrementi per valori sorti nell'esercizio	Valore finale	Di cui Fatture da ricevere	Di cui per acquisto cespiti (finale)	Anno X-4 e precedenti	Anno X-3	Anno X-2	Anno X-1	Anno X	Entro 12 mesi	Tra 1 e 5 anni	Oltre 5 anni
7070101000000	3.40.70.10.000.000.00.000	D.VII.1) Debiti verso erogatori (privati accreditati e convenzionati) di prestazioni sanitarie	€	0	0	0	0	0	0	0	0	0	0	0	0	0	0	0	0	0	0	0	0	0	0
7070101100000	3.40.70.10.010.000.00.000	D.VII.1.1) Debiti verso Aziende sanitarie private (sanità)	€	0	0	0	0								0								0		
7070101102000	3.40.70.10.020.000.00.000	D.VII.1.2) Debiti verso Aziende e Enti socio-sanitari pubblici (assi)	€	0	0	0	0								0								0		
7070101103000	3.40.70.10.030.000.00.000	D.VII.1.3) Debiti verso Aziende e Enti socio-sanitari privati (assi)	€	0	0	0	0								0								0		
7070101104000	3.40.70.10.040.000.00.000	D.VII.1.4) Debiti verso Farmacie convenzionate	€	0	0	0	0								0								0		
7070101105000	3.40.70.10.050.000.00.000	D.VII.1.5) Debiti verso MMG, PLS e MCA	€	0	0	0	0								0								0		
7070102000000	3.40.70.10.060.000.00.000	D.VII.1.6) Debiti verso erogatori sanitari privati per mobilità attiva privata extraregione	€	0	0	0	0								0								0		
7070102000000	3.40.70.10.070.000.00.000	D.VII.1.b) Note di credito da ricevere (privati accreditati e convenzionati)	€	0	0	0	0								0								0		
7070200000000	3.40.70.20.000.000.00.000	D.VII.2) Debiti verso altri fornitori	€	429,179	410,447	(18,732)	429,179	0	0	0	8,878,031	0	364,767	8,531,996	410,447	18,769	0	64,383	0	5,821	321,474	18,769	410,447	0	0
7070201000000	3.40.70.20.010.000.00.000	D.VII.2) Debiti verso Fornitori di Beni e Altri servizi sanitari	€	429,179	410,447	(18,732)	429,179				8,878,031		364,767	8,531,996	410,447	18,769		64,383		5,821	321,474	18,769	410,447		
7070201002000	3.40.70.20.020.000.00.000	D.VII.2) Debiti verso Fornitori di Beni e Servizi non sanitari	€	0	0	0	0								0								0		
7070202000000	3.40.70.20.030.000.00.000	D.VII.2.b) note di credito da ricevere (altri fornitori)	€	0	0	0	0								0								0		

7080000000000000	3.40.80.00.000.000.00.000	**D.VIII. Debiti v/Istituto tesoriere**	€	0	0	*0*	0								0										

Per i c/c presso Istituto tesoriere sono vietate le compensazioni, pertanto in questa voce vanno indicati esclusivamente i c/c con saldo passivo al 31/12.

7090000000000000	3.40.90.00.000.000.00.000	**D.IX. Debiti Tributari**	€	621	459	*(162)*	621				5,135		5,297		459								45	459	

7100000000000000	3.40.93.00.000.000.00.000	**D.X. Debiti v/Istituti previdenziali, assistenziali e sicurezza sociale**	€	0	0	*0*	0								0								0	0	

7110000000000000	3.40.95.00.000.000.00.000	**D.XI. Debiti v/Altri**	€	243,680	216,020	*(27,660)*	243,680	0	0	0	0	0	27,660	0	216,020	0	0	203,507	0	0	12,513	0	216,020	0	0

				Incrementi dell'esercizio					Decrementi dell'esercizio						VALORE DEI DEBITI AL 31/12/2020 PER ANNO DI FORMAZIONE						Debiti al 31/12/2020 per scadenza		
			Valore netto al 31/12/2019	Valore netto al 31/12/2020	Variazione	Valore iniziale	Giroconti per riclassifica saldi di apertura su nuovi conti SP(+/-)	Di cui per acquisto cespiti (iniziale)	Giroconti debiti es. preced. (riclassific. e rettifiche)(+/-)	Incrementi dell'esercizio	Ulteriori trasferimenti / aggiornamenti L.R.23/2015	Decrementi per valori sorti in es. precedenti	Decrementi per valori sorti nell'esercizio	Valore finale	Di cui Fatture da ricevere	Di cui per acquisto cespiti (finale)	Anno X-4 e precedenti	Anno X-3	Anno X-2	Anno X-1	Anno X	Entro 12 mesi	Tra 1 e 5 anni	Oltre 5 anni

COD_COGE_NI	COD_COGE_NI_OLD	Descrizione		Valore netto al 31/12/2019	Valore netto al 31/12/2020	Variazione	Valore iniziale	Giroconti per riclassifica saldi di apertura su nuovi conti SIAVeT	Di cui per acquisto cespiti (iniziale)	Giroconti debiti es. preced. (riclassific. e rettifiche) c.1	Incrementi dell'esercizio	Ulteriori trasferimenti / aggiornamenti / 1/2/3/2015	Decrementi per valori sorti in es. precedenti	Decrementi per valori sorti nell'esercizio	Valore finale	Di cui Fatture da ricevere	Di cui per acquisto cespiti (finale)	Anno X-4 e precedenti	Anno X-3	Anno X-2	Anno X-1	Anno X	Entro 12 mesi	Tra 1 e 5 anni	Oltre 5 anni
711010000000000	3.40.95.10.000.000.00.000	D.XI.1) Debiti v/altri finanziatori	€	0	0	0	0								0							0	0		
711020000000000	3.40.95.20.000.000.00.000	D.XI.2) Debiti v/dipendenti	€	0	0	0	0			0	0	0	0	0	0	0	0	0	0	0	0	0	0	0	0
711020100000000	3.40.95.20.010.000.00.000	D.XI.2.a) Debiti verso dipendenti	€				0															0	0		
711020200000000	3.40.95.20.010.100.00.000	D.XI.2.a.1) Debiti verso dipendenti per libera professione	€	0	0	0	0								0			0	0	0	0	0	0		
711020300000000	3.40.95.20.010.200.00.000	D.XI.2.a.2) Debiti verso dipendenti altro	€	0	0	0	0								0							0	0		
711020400000000	3.40.95.20.020.000.00.000	D.XI.2.b) Debiti verso dipendenti per rimovi contrattuali	€	0	0	0	0								0							0	0		
711020500000000	3.40.95.20.030.000.00.000	D.XI.2.c) Liquidazioni a dipendenti	€	0	0	0	0								0							0	0		
711020600000000	3.40.95.20.040.000.00.000	D.XI.2.d) Debiti per ferie non godute	€	0	0	0	0								0							0	0		
711030000000000	3.40.95.30.000.000.00.000	D.XI.3) Debiti v/gestioni liquidatorie/stralcio	€	0	0	0	0								0							0	0		
711040000000000	3.40.95.40.000.000.00.000	D.XI.4) Altri debiti diversi	€	243680	216020	-27660	243680		0	0	0	0	0	27,660	216,020	0	0	203,507	0	0	12,513	0	216,020	0	0
713040100000000	3.40.95.40.010.000.00.000	D.XI.4.a) Altri debiti diversi - V/Privati	€	0	0	0	0								0							0	0		
713040200000000	3.40.95.40.020.000.00.000	D.XI.4.b) Altri debiti diversi - V/Enti Pubblici	€	231,167	203,507	-27,660	231,167							27,660	203,507			203,507				0	203,507		
713040300000000	3.40.95.40.030.000.00.000	D.XI.4.c) Altri debiti diversi - V/Gestioni interne	€	12,513	12,513	0	12,513		0	0	0	0	0	0	12,513	0	0	0	0	0	12,513	0	12,513	0	0
713040300100000	3.40.95.40.030.010.00.000	D.XI.4.c.1) Debiti verso Bilancio Sanitario	€	12,513	12,513	0	12,513								12,513						12,513	0	12,513		
713040300300000	3.40.95.40.030.030.00.000	D.XI.4.c.2) Debiti verso Bilancio Sociale	€	0	0	0	0								0							0	0		
713040300400000	3.40.95.40.030.040.00.000	D.XI.4.c.3) Debiti verso Bilancio Ricerca	€	0	0	0	0								0							0	0		

4000000000000	3.50.00.00.000.000.00.000	**E) RATEI E RISCONTI PASSIVI**	**€**	**0**	**0**	**0**

4010100000000	3.50.10.0.000.000.0.0.000	**E.I Rate i passivi**	**€**	**0**	0	*0*	0	0	**0**	**0**

COD_COGE_NI	COD_COGE_NI_OLD	Descrizione		Valore netto al 31/12/2019	Valore netto al 31/12/2020	Variazione	Valore netto al 31/12/2019	Giroconti per riclassifica saldi di apertura su nuovi conti	Entro 12 mesi (2020)	Oltre 12 mesi (2020)
4010101000000000	3.50.10.10.000.000.00.000	E.I.1) Rate passivi v/terzi	€	0	0	0	0		0	0
4010202000000000	3.50.10.20.000.000.00.000	E.I.2) Rate passivi v/Aziende sanitarie pubbliche della Regione	€	0	0	0	0		0	0
4010202000000000	3.50.10.20.011.000.00.000	E.I.2.a) Degenze in corso a ts/assl/Fondazioni della Regione	€	0	0	0	0			
4010203000000000	3.50.10.20.020.000.00.000	E.I.2.b) Degenze in corso altre Aziende sanitarie Extraregione	€	0	0	0	0			
4010205000000000	3.50.10.20.091.000.00.000	E.I.2.c) Rate passivi verso ats/assl/Fondazioni della Regione	€	0	0	0	0			
		Per input rate i passivi v/terzi vedi tabelle foglio Dettaglio_SP-San (Riga C426)								

4020000000000	3.50.20.0.000.000.0.0.000	**E.II Risconti passivi**	**€**	**0**	0	*0*	0	0	**0**	**0**

COD_COGE_NI	COD_COGE_NI_OLD	Descrizione		Valore netto al 31/12/2019	Valore netto al 31/12/2020	Variazione	Valore netto al 31/12/2019	Giroconti per riclassifica saldi di apertura su nuovi conti	Entro 12 mesi (2020)	Oltre 12 mesi (2020)
4020101000000000	3.50.20.10.000.000.00.000	E.II.1) Risconti passivi v/terzi	€	0	0	0	0		0	0
4020202000000000	3.50.20.20.000.000.00.000	E.II.2) Risconti passivi v/Aziende sanitarie pubbliche della Regione	€	0	0	0	0			
4020302000000000	3.50.20.30.000.000.00.000	E.II.3) Risconti passivi - in attuazione dell'art.79, comma 1 sexies lettera c), del D.L. 112/2008, convertito con legge 133/2008 e della legge 23 dicembre 2009 n.191.	€	0	0	0	0			
		Per input risconti passivi v/terzi vedi tabelle foglio Dettaglio_SP-San (Riga C456)								

5000000000000	3.60.00.00.000.000.00.000	**G) CONTI D'ORDINE**	**€**	**0**	**0**	**0**		**0**		

COD_COGE_NI	COD_COGE_NI_OLD	Descrizione		Valore netto al 31/12/2019	Valore netto al 31/12/2020	Variazione	Valore iniziale	Giroconti per riclassifica saldi di apertura su nuovi conti	Incrementi dell'esercizio	Decrementi dell'esercizio	Valore finale
9010000000000000	3.60.10.00.000.000.00.000	G.I) Canoni di leasing ancora da pagare	€	0	0	0	0				0
9020000000000000	3.60.20.00.000.000.00.000	G.II) Depositi cauzionali	€	0	0	0	0				0
9030000000000000	3.60.30.00.000.000.00.000	G.III) Beni in comodato	€	0	0	0	0				0
9040000000000000	3.60.35.00.000.000.00.000	G.IV) CANONI DI PROJECT FINANCING ANCORA DA PAGARE	€	0	0	0	0				0
9050000000000000	3.60.40.00.000.000.00.000	G.V) Altri conti d'ordine	€	0	0	0	0	0	0	0	0
9050101000000000	3.60.40.10.000.000.00.000	G.V.1) Garanzie prestate (fidejussioni, avalli, altre garanzie personali e reali)	€								
9050101001000000	3.60.40.10.010.000.00.000	G.V.1.a) Garanzie prestate: di cui fidejussioni	€	0	0	0	0				0
9050101002000000	3.60.40.10.020.000.00.000	G.V.1.b) Garanzie prestate: di cui avalli	€	0	0	0	0				0
9050101003000000	3.60.40.10.030.000.00.000	G.V.1.c) Garanzie prestate: di cui altre garanzie personali e reali	€	0	0	0	0				0
9050202000000000	3.60.40.20.000.000.00.000	G.V.2) Garanzie ricevute (fidejussioni, avalli, altre garanzie personali e reali)	€								
9050202001000000	3.60.40.20.010.000.00.000	G.V.2.a) Garanzie ricevute: di cui fidejussioni	€	0	0	0	0				0
9050202002000000	3.60.40.20.020.000.00.000	G.V.2.b) Garanzie ricevute: di cui avalli	€	0	0	0	0				0
9050202003000000	3.60.40.20.030.000.00.000	G.V.2.c) Garanzie ricevute: di cui altre garanzie personali e reali	€	0	0	0	0				0
9050202004000000	3.60.40.25.000.000.00.000	G.V.3) Beni in comodato	€	0	0	0	0				0
9050303000000000	3.60.40.30.000.000.00.000	G.V.4) Altri impegni assunti	€								
9050303001001000	3.60.40.30.010.000.00.000	G.V.4.a) di cui contratti in service	€	0	0	0	0				0
9050303002001000	3.60.40.30.020.000.00.000	G.V.4.b) di cui conto visione	€	0	0	0	0				0
9050303003001000	3.60.40.30.030.000.00.000	G.V.4.c) di cui impegni contrattuali pluriennali	€	0	0	0	0				0
9050303004001000	3.60.40.30.040.000.00.000	G.V.4.d) di cui altro	€	0	0	0	0				0

PRO C.R.I.B.A.

ATTIVITA' SOCIO-ASSISTENZIALE

10101010000000	1.10.10.10.010.000.00.000	Costi di Impianto e ampliamento

		DETTAGLIO COSTI D'IMPIANTO E DI AMPLIAMENTO	MOVIMENTI DELL'ESERCIZIO			ALTRE INFORMAZIONI	
		Descrizione composizione	Valore iniziale	Incrementi	Valore finale	Ragioni iscrizione	Estremi del verbale del Collegio Sindacale
10101010000000	1.10.10.10.010.000.00.000				0		
10101010000000	1.10.10.10.010.000.00.000				0		
10101010000000	1.10.10.10.010.000.00.000				0		
10101010000000	1.10.10.10.010.000.00.000				0		
10101010000000	1.10.10.10.010.000.00.000				0		
10101010000000	1.10.10.10.010.000.00.000				0		
10101010000000	1.10.10.10.010.000.00.000				0		
10101010000000	1.10.10.10.010.000.00.000				0		
10101010000000	1.10.10.10.010.000.00.000				0		
10101010000000	1.10.10.10.010.000.00.000				0		
10101010000000	1.10.10.10.010.000.00.000				0		
10101010000000	1.10.10.10.010.000.00.000				0		
10101010000000	1.10.10.10.010.000.00.000				0		
10101010000000	1.10.10.10.010.000.00.000				0		
10101010000000	1.10.10.10.010.000.00.000				0		
10101010000000	1.10.10.10.010.000.00.000				0		
10101010000000	1.10.10.10.010.000.00.000				0		
10101010000000	1.10.10.10.010.000.00.000				0		
10101010000000	1.10.10.10.010.000.00.000				0		
10101010000000	1.10.10.10.010.000.00.000				0		
10101010000000	1.10.10.10.010.000.00.000				0		
10101010000000	1.10.10.10.010.000.00.000				0		
			0	0	0	0	Quadratura OK!

10102010000000	1.10.10.20.010.000.00.000	Costi di Ricerca e svlluppo

		DETTAGLIO COSTI DI RICERCA E SVILUPPO	MOVIMENTI DELL'ESERCIZIO			ALTRE INFORMAZIONI	
		Descrizione composizione	Valore iniziale	Incrementi	Valore finale	Ragioni iscrizione	Estremi del verbale del Collegio Sindacale
10102010000000	1.10.10.20.010.000.00.000				0		
10102010000000	1.10.10.20.010.000.00.000				0		
10102010000000	1.10.10.20.010.000.00.000				0		
10102010000000	1.10.10.20.010.000.00.000				0		
10102010000000	1.10.10.20.010.000.00.000				0		
10102010000000	1.10.10.20.010.000.00.000				0		
10102010000000	1.10.10.20.010.000.00.000				0		
10102010000000	1.10.10.20.010.000.00.000				0		
10102010000000	1.10.10.20.010.000.00.000				0		
10102010000000	1.10.10.20.010.000.00.000				0		
10102010000000	1.10.10.20.010.000.00.000				0		
10102010000000	1.10.10.20.010.000.00.000				0		
10102010000000	1.10.10.20.010.000.00.000				0		
10102010000000	1.10.10.20.010.000.00.000				0		
10102010000000	1.10.10.20.010.000.00.000				0		
10102010000000	1.10.10.20.010.000.00.000				0		
10102010000000	1.10.10.20.010.000.00.000				0		
10102010000000	1.10.10.20.010.000.00.000				0		
10102010000000	1.10.10.20.010.000.00.000				0		
10102010000000	1.10.10.20.010.000.00.000				0		
10102010000000	1.10.10.20.010.000.00.000				0		
10102010000000	1.10.10.20.010.000.00.000				0		
10102010000000	1.10.10.20.010.000.00.000				0		
10102010000000	1.10.10.20.010.000.00.000				0		
			0	0	0	0	Quadratura OK!

10105050000000	1.10.10.50.050.000.00.000	Costi di Pubblicità capitalizzati

		DETTAGLIO PUBBLICITA'	MOVIMENTI DELL'ESERCIZIO			ALTRE INFORMAZIONI	
		Descrizione composizione	Valore iniziale	Incrementi	Valore finale	Ragioni iscrizione	Estremi del verbale del Collegio Sindacale
10105050000000	1.10.10.50.050.000.00.000				0		
10105050000000	1.10.10.50.050.000.00.000				0		
10105050000000	1.10.10.50.050.000.00.000				0		
10105050000000	1.10.10.50.050.000.00.000				0		
10105050000000	1.10.10.50.050.000.00.000				0		
10105050000000	1.10.10.50.050.000.00.000				0		
10105050000000	1.10.10.50.050.000.00.000				0		
10105050000000	1.10.10.50.050.000.00.000				0		
10105050000000	1.10.10.50.050.000.00.000				0		
10105050000000	1.10.10.50.050.000.00.000				0		
10105050000000	1.10.10.50.050.000.00.000				0		
10105050000000	1.10.10.50.050.000.00.000				0		
10105050000000	1.10.10.50.050.000.00.000				0		
10105050000000	1.10.10.50.050.000.00.000				0		
10105050000000	1.10.10.50.050.000.00.000				0		
10105050000000	1.10.10.50.050.000.00.000				0		
10105050000000	1.10.10.50.050.000.00.000				0		
10105050000000	1.10.10.50.050.000.00.000				0		
10105050000000	1.10.10.50.050.000.00.000				0		
10105050000000	1.10.10.50.050.000.00.000				0		
10105050000000	1.10.10.50.050.000.00.000				0		
10105050000000	1.10.10.50.050.000.00.000				0		
10105050000000	1.10.10.50.050.000.00.000				0		
10105050000000	1.10.10.50.050.000.00.000				0		
10105050000000	1.10.10.50.050.000.00.000				0		
10105050000000	1.10.10.50.050.000.00.000				0		
			0	0	0	0	Quadratura OK!

DI.C.I.P.I.B.A.

		Dettaglio Altre Immobil. Materiali	Valore lordo (+)	F.do Amm.to (+)	Valore netto	
10208010060010	1.10.20.80.010.060.00.000	Beni non sterilizzati	0	0	0	Quadratura OK!
					0	0
					0	
					0	
					0	
					0	
					0	
					0	
					0	
					0	
					0	
					0	
					0	
					0	
					0	
10208010060020	1.10.20.80.010.062.00.000	Beni sterilizzati	0	0	0	Quadratura OK!
					0	0
					0	
					0	
					0	
					0	
					0	
					0	
					0	
					0	
					0	
					0	
					0	
					0	
					0	

10209000000000	1.10.20.90.000.000.00.000	Elenco dei lavori relativi alle Immobilizzazioni materiali in corso di esecuzione	Tipologia finanziamento	MOVIMENTI DELL'ESERCIZIO			
				Valore iniziale	Incrementi	Giroconti, Riclassificazioni, Completamenti (+/-)	Valore finale
10209000000000	1.10.20.90.000.000.00.000	COSTITUZIONE DA EX MILANO 2					0
10209000000000	1.10.20.90.000.000.00.000						0
10209000000000	1.10.20.90.000.000.00.000						0
10209000000000	1.10.20.90.000.000.00.000						0
10209000000000	1.10.20.90.000.000.00.000						0
10209000000000	1.10.20.90.000.000.00.000						0
10209000000000	1.10.20.90.000.000.00.000						0
10209000000000	1.10.20.90.000.000.00.000						0
10209000000000	1.10.20.90.000.000.00.000						0
10209000000000	1.10.20.90.000.000.00.000						0
10209000000000	1.10.20.90.000.000.00.000						0
10209000000000	1.10.20.90.000.000.00.000						0
10209000000000	1.10.20.90.000.000.00.000						0
10209000000000	1.10.20.90.000.000.00.000						0
		0	Quadratura OK!			Totale	0

ELENCO PARTECIPAZIONI ISCRITTE NELLE IMMOBILIZZAZIONI FINANZIARIE

10302010010000	1.10.30.20.010.010.00.000	ELENCO PARTECIPAZIONI	Sede	Forma giuridica	Capitale	% capitale pubblico	Patrimonio netto incluso riserve	Totale Attivo	Risultato di esercizio	% di possesso	Valore attribuito a bilancio	Criterio di valorizzazione (costo / PN)
10302010010000	1.10.30.20.010.010.00.000	Partecipazioni in imprese controllate:										
10302010010000	1.10.30.20.010.010.00.000											
10302010010000	1.10.30.20.010.010.00.000											
10302010010000	1.10.30.20.010.010.00.000											
10302010010000	1.10.30.20.010.010.00.000											
10302010010000	1.10.30.20.010.010.00.000											
10302010010000	1.10.30.20.010.010.00.000											
10302010010000	1.10.30.20.010.010.00.000											
10302010010000	1.10.30.20.010.010.00.000											
10302010010000	1.10.30.20.010.010.00.000											
10302010010000	1.10.30.20.010.010.00.000											
10302010010000	1.10.30.20.010.010.00.000											
10302010010000	1.10.30.20.010.010.00.000											
10302010020000	1.10.30.20.010.015.00.000	Partecipazioni in imprese collegate:										
10302010020000	1.10.30.20.010.015.00.000											
10302010020000	1.10.30.20.010.015.00.000											
10302010020000	1.10.30.20.010.015.00.000											
10302010020000	1.10.30.20.010.015.00.000											
10302010020000	1.10.30.20.010.015.00.000											
10302010020000	1.10.30.20.010.015.00.000											
10302010020000	1.10.30.20.010.015.00.000											
10302010020000	1.10.30.20.010.015.00.000											
10302010020000	1.10.30.20.010.015.00.000											
10302010020000	1.10.30.20.010.015.00.000											
10302010020000	1.10.30.20.010.015.00.000											
10302010030000	1.10.30.20.010.020.00.000	Partecipazioni in altre imprese:										
10302010030000	1.10.30.20.010.020.00.000											
10302010030000	1.10.30.20.010.020.00.000											

PUBBLICO

10302010030000	1.10.30.20.010.020.00.000												
10302010030000	1.10.30.20.010.020.00.000												
10302010030000	1.10.30.20.010.020.00.000												
10302010030000	1.10.30.20.010.020.00.000												
10302010030000	1.10.30.20.010.020.00.000												
10302010030000	1.10.30.20.010.020.00.000												
10302010030000	1.10.30.20.010.020.00.000												
10302010030000	1.10.30.20.010.020.00.000												
10302010030000	1.10.30.20.010.020.00.000												

		DETTAGLIO PARTECIPAZIONI	Costo storico	ESERCIZI PRECEDENTI			MOVIMENTI DELL'ESERCIZIO					
				Rivalutazioni	Svalutazioni	Valore iniziale	Giroconti e Riclassificazioni (+/-)	Rivalutazioni	Svalutazioni	Acquisizioni e conferimenti	Cessioni (valore contabile)	Valore finale
10302010010000	**1.10.30.20.010.010.00.000**	**Partecipazioni in imprese controllate:**	0	0	0	0	0	0	0	0	0	0
10302010010000	1.10.30.20.010.010.00.000					0						0
10302010010000	1.10.30.20.010.010.00.000					0						0
10302010010000	1.10.30.20.010.010.00.000					0						0
10302010010000	1.10.30.20.010.010.00.000					0						0
10302010010000	1.10.30.20.010.010.00.000					0						0
10302010010000	1.10.30.20.010.010.00.000					0						0
10302010010000	1.10.30.20.010.010.00.000					0						0
10302010010000	1.10.30.20.010.010.00.000					0						0
10302010010000	1.10.30.20.010.010.00.000					0						0
10302010010000	1.10.30.20.010.010.00.000					0						0
10302010010000	1.10.30.20.010.010.00.000					0						0
10302010010000	1.10.30.20.010.010.00.000					0						0
10302010020000	**1.10.30.20.010.015.00.000**	**Partecipazioni in imprese collegate:**	0	0	0	0	0	0	0	0	0	0
10302010020000	1.10.30.20.010.015.00.000					0						0
10302010020000	1.10.30.20.010.015.00.000					0						0
10302010020000	1.10.30.20.010.015.00.000					0						0
10302010020000	1.10.30.20.010.015.00.000					0						0
10302010020000	1.10.30.20.010.015.00.000					0						0
10302010020000	1.10.30.20.010.015.00.000					0						0
10302010020000	1.10.30.20.010.015.00.000					0						0
10302010020000	1.10.30.20.010.015.00.000					0						0
10302010020000	1.10.30.20.010.015.00.000					0						0
10302010020000	1.10.30.20.010.015.00.000					0						0
10302010020000	1.10.30.20.010.015.00.000					0						0
10302010030000	**1.10.30.20.010.020.00.000**	**Partecipazioni in altre imprese:**	0	0	0	0	0	0	0	0	0	0
10302010030000	1.10.30.20.010.020.00.000					0						0
10302010030000	1.10.30.20.010.020.00.000					0						0
10302010030000	1.10.30.20.010.020.00.000					0						0
10302010030000	1.10.30.20.010.020.00.000					0						0
10302010030000	1.10.30.20.010.020.00.000					0						0
10302010030000	1.10.30.20.010.020.00.000					0						0
10302010030000	1.10.30.20.010.020.00.000					0						0
10302010030000	1.10.30.20.010.020.00.000					0						0
10302010030000	1.10.30.20.010.020.00.000					0						0
10302010030000	1.10.30.20.010.020.00.000					0						0
10302010030000	1.10.30.20.010.020.00.000					0						0
10302010030000	1.10.30.20.010.020.00.000					0						0
10302010030000	1.10.30.20.010.020.00.000					0						0

ELENCO PARTECIPAZIONI ISCRITTE NELLE ATTIVITA' A BREVE

		ELENCO PARTECIPAZIONI	Sede	Forma giuridica	Capitale	% capitale pubblico	Patrimonio netto incluso riserve	Totale Attivo	Risultato di esercizio	% di possesso	Valore attribuito a bilancio	Criterio di valorizzazione (costo / PN)
20301010000000	**1.20.30.10.010.000.00.000**	**Partecipazioni in imprese controllate:**										
20301010000000	1.20.30.10.010.000.00.000											
20301010000000	1.20.30.10.010.000.00.000											
20301010000000	1.20.30.10.010.000.00.000											
20301010000000	1.20.30.10.010.000.00.000											
20301010000000	1.20.30.10.010.000.00.000											
20301010000000	1.20.30.10.010.000.00.000											
20301010000000	1.20.30.10.010.000.00.000											
20301010000000	1.20.30.10.010.000.00.000											
20301010000000	1.20.30.10.010.000.00.000											
20301010000000	1.20.30.10.010.000.00.000											
20301010000000	1.20.30.10.010.000.00.000											
20301020000000	**1.20.30.10.015.000.00.000**	**Partecipazioni in imprese collegate:**										
20301020000000	1.20.30.10.015.000.00.000											
20301020000000	1.20.30.10.015.000.00.000											
20301020000000	1.20.30.10.015.000.00.000											
20301020000000	1.20.30.10.015.000.00.000											
20301020000000	1.20.30.10.015.000.00.000											
20301020000000	1.20.30.10.015.000.00.000											
20301020000000	1.20.30.10.015.000.00.000											
20301020000000	1.20.30.10.015.000.00.000											
20301020000000	1.20.30.10.015.000.00.000											
20301020000000	1.20.30.10.015.000.00.000											
20301020000000	1.20.30.10.015.000.00.000											

PUBLISHED

20301020000000	1.20.30.10.015.000.00.000												
20301030000000	**1.20.30.10.020.000.00.000**	**Partecipazioni in altre imprese:**											
20301030000000	1.20.30.10.020.000.00.000												
20301030000000	1.20.30.10.020.000.00.000												
20301030000000	1.20.30.10.020.000.00.000												
20301030000000	1.20.30.10.020.000.00.000												
20301030000000	1.20.30.10.020.000.00.000												
20301030000000	1.20.30.10.020.000.00.000												
20301030000000	1.20.30.10.020.000.00.000												
20301030000000	1.20.30.10.020.000.00.000												
20301030000000	1.20.30.10.020.000.00.000												
20301030000000	1.20.30.10.020.000.00.000												
20301030000000	1.20.30.10.020.000.00.000												
20301030000000	1.20.30.10.020.000.00.000												

		DETTAGLIO PARTECIPAZIONI	Costo storico	ESERCIZI PRECEDENTI			MOVIMENTI DELL'ESERCIZIO					
				Rivalutazioni	Svalutazioni	Valore iniziale	Giroconti e Riclassificazioni (+/-)	Rivalutazioni	Svalutazioni	Acquisizioni e conferimenti	Cessioni (valore contabile)	Valore finale
20301010000000	**1.20.30.10.010.000.00.000**	**Partecipazioni in imprese controllate:**	0	0	0	0	0	0	0	0	0	0
20301010000000	1.20.30.10.010.000.00.000					0						0
20301010000000	1.20.30.10.010.000.00.000					0						0
20301010000000	1.20.30.10.010.000.00.000					0						0
20301010000000	1.20.30.10.010.000.00.000					0						0
20301010000000	1.20.30.10.010.000.00.000					0						0
20301010000000	1.20.30.10.010.000.00.000					0						0
20301010000000	1.20.30.10.010.000.00.000					0						0
20301010000000	1.20.30.10.010.000.00.000					0						0
20301010000000	1.20.30.10.010.000.00.000					0						0
20301010000000	1.20.30.10.010.000.00.000					0						0
20301010000000	1.20.30.10.010.000.00.000					0						0
20301010000000	1.20.30.10.010.000.00.000					0						0
20301020000000	**1.20.30.10.015.000.00.000**	**Partecipazioni in imprese collegate:**	0	0	0	0	0	0	0	0	0	0
20301020000000	1.20.30.10.015.000.00.000					0						0
20301020000000	1.20.30.10.015.000.00.000					0						0
20301020000000	1.20.30.10.015.000.00.000					0						0
20301020000000	1.20.30.10.015.000.00.000					0						0
20301020000000	1.20.30.10.015.000.00.000					0						0
20301020000000	1.20.30.10.015.000.00.000					0						0
20301020000000	1.20.30.10.015.000.00.000					0						0
20301020000000	1.20.30.10.015.000.00.000					0						0
20301020000000	1.20.30.10.015.000.00.000					0						0
20301020000000	1.20.30.10.015.000.00.000					0						0
20301020000000	1.20.30.10.015.000.00.000					0						0
20301020000000	1.20.30.10.015.000.00.000					0						0
20301030000000	**1.20.30.10.020.000.00.000**	**Partecipazioni in altre imprese:**	0	0	0	0	0	0	0	0	0	0
20301030000000	1.20.30.10.020.000.00.000					0						0
20301030000000	1.20.30.10.020.000.00.000					0						0
20301030000000	1.20.30.10.020.000.00.000					0						0
20301030000000	1.20.30.10.020.000.00.000					0						0
20301030000000	1.20.30.10.020.000.00.000					0						0
20301030000000	1.20.30.10.020.000.00.000					0						0
20301030000000	1.20.30.10.020.000.00.000					0						0
20301030000000	1.20.30.10.020.000.00.000					0						0
20301030000000	1.20.30.10.020.000.00.000					0						0
20301030000000	1.20.30.10.020.000.00.000					0						0
20301030000000	1.20.30.10.020.000.00.000					0						0
20301030000000	1.20.30.10.020.000.00.000					0						0
#N/D												
#N/D												

#N/D	Codice Conto	DETTAGLIO CREDITI PER INCREMENTI DI PATRIMONIO NETTO DELIBERATI	Delibera n?anno	Importo delibera	Riscosso negli esercizi precedenti (-)	Consistenza iniziale (+)	Importo nuove deliberazioni (+)	Riscossioni (-)	Consistenza finale
20201090000000	1.20.20.10.045.000.00.000	Crediti v/Stato per finanziamenti per investimenti	Ante 2020						0
20201090000000	1.20.20.10.045.000.00.000		2020						0
20201090000000	1.20.20.10.045.000.00.000		2020						0
20201090000000	1.20.20.10.045.000.00.000		2020						0
20201090000000	1.20.20.10.045.000.00.000		2020						0
20201090000000	1.20.20.10.045.000.00.000		2020						0
20201090000000	1.20.20.10.045.000.00.000		2020						0
20201090000000	1.20.20.10.045.000.00.000		2020						0
20201090000000	1.20.20.10.045.000.00.000		2020						0
20201090000000	1.20.20.10.045.000.00.000		2020						0
20201090000000	1.20.20.10.045.000.00.000		2020						0
20201090000000	1.20.20.10.045.000.00.000		2020						0
20201090000000	1.20.20.10.045.000.00.000		2020						0
20201090000000	1.20.20.10.045.000.00.000		2020						0
20201090000000	1.20.20.10.045.000.00.000		2020						0
20201090000000	1.20.20.10.045.000.00.000		2020						0
20201090000000	1.20.20.10.045.000.00.000		2020						0
20201090000000	1.20.20.10.045.000.00.000		2020						0
20201090000000	1.20.20.10.045.000.00.000		2020						0
20201090000000	1.20.20.10.045.000.00.000		2020						0
20201090000000	1.20.20.10.045.000.00.000		2020						0
20201090000000	1.20.20.10.045.000.00.000		2020						0
20201090000000	1.20.20.10.045.000.00.000		2020						0
20201090000000	1.20.20.10.045.000.00.000		2020						0
20201090000000	1.20.20.10.045.000.00.000		2020						0
20201090000000	1.20.20.10.045.000.00.000		2020						0
20201090000000	1.20.20.10.045.000.00.000		2020						0
20201090000000	1.20.20.10.045.000.00.000		2020						0
20201090000000	1.20.20.10.045.000.00.000	**Quadratura OK!**	**0**	**Totali**		0	0	0	0

PREVIEW

20202020010000	1.20.20.20.020.010.00.000	Crediti v/Regione o Provincia Autonoma per finanziamenti per investimenti	Ante 2020						0
20202020010000	1.20.20.20.020.010.00.000	

20202020060000	1.20.20.20.020.050.00.000		2020						0
20202020060000	1.20.20.20.020.050.00.000		2020						0
20202020060000	1.20.20.20.020.050.00.000		2020						0
20202020060000	1.20.20.20.020.050.00.000		2020						0
20202020060000	1.20.20.20.020.050.00.000		2020						0
20202020060000	1.20.20.20.020.050.00.000	Quadratura OK!	0	Totali		0	0	0	0

		RATEI ATTIVI - Dettaglio a livello di ricavo				
		Codice Voce conto ricavo rateizzato	Descrizione voce conto ricavo rateizzato	Entro 12 mesi (2020)	Oltre 12 mesi (2020)	Totale
30101000000000	1.30.10.10.000.000.00.000					0

50102010000000	3.10.20.10.000.000.00.000														0		
50102010000000	3.10.20.10.000.000.00.000														0		
50102010000000	3.10.20.10.000.000.00.000														0		
50102010000000	3.10.20.10.000.000.00.000														0		
50102020000000	**3.10.20.20.000.000.00.000**	**Da Stato:**	**0**	**Quadratura OK!**				0	0	0	0	0	0	0	0	0	0
50102020000000	3.10.20.20.000.000.00.000	... assegnati in data antecedente al 1/1/2018													0		
50102020000000	3.10.20.20.000.000.00.000	... assegnati a partire dal 1/1/2018..dettagliare						0	0	0	0	0	0	0	0	0	0
50102020000000	3.10.20.20.000.000.00.000														0	

50102030000000	3.10.20.30.000.000.00.000														0		
50102030000000	3.10.20.30.000.000.00.000														0		
50102030000000	3.10.20.30.000.000.00.000														0		
50102030000000	3.10.20.30.000.000.00.000														0		
50102030000000	3.10.20.30.000.000.00.000														0		
50102040000000	**3.10.20.40.000.000.00.000**	**Da altri soggetti pubblici:**	**0**					0	0	0	0	0	0	0	0	0	0
50102040000000	3.10.20.40.000.000.00.000	... assegnati in data antecedente al 1/1/2018						**Quadratura OK!**							0		
50102040000000	3.10.20.40.000.000.00.000	... assegnati a partire dal 1/1/2018..dettagliare						0	0	0	0	0	0	0	0	0	0
50102040000000	3.10.20.40.000.000.00.000														0	

50102050000000	3.10.20.50.000.000.00.000															0		

80201000000000	3.50.20.10.000.000.00.000					0
80201000000000	3.50.20.10.000.000.00.000					0
80201000000000	3.50.20.10.000.000.00.000					0
80201000000000	3.50.20.10.000.000.00.000					0
80201000000000	3.50.20.10.000.000.00.000					0
80201000000000	3.50.20.10.000.000.00.000					0
80201000000000	3.50.20.10.000.000.00.000					0
80201000000000	3.50.20.10.000.000.00.000					0
80201000000000	3.50.20.10.000.000.00.000					0
80201000000000	3.50.20.10.000.000.00.000					0
80201000000000	3.50.20.10.000.000.00.000					0
80201000000000	3.50.20.10.000.000.00.000					0
80201000000000	3.50.20.10.000.000.00.000					0
80201000000000	3.50.20.10.000.000.00.000					0
80201000000000	3.50.20.10.000.000.00.000					0
80201000000000	3.50.20.10.000.000.00.000					0
80201000000000	3.50.20.10.000.000.00.000					0
80201000000000	3.50.20.10.000.000.00.000			0	0	0

RLS.C.R.I.B.A.

				B.) Fondi per imposte, anche differite		B.) Fondi per rischi						B.V) Altri fondi per oneri e spese								C.) Fondi per premi opposizioni			C.II) Fondi per trattamento di fine rapporto dipendenti	C.III)FONDO PER TRATTAMENTI DI QUIESCENZA E SIMILI
				Fondi per imposte	Altri fondi per imposte	B.1.1) Fondo rischi per cause civili ed oneri processuali	B.1.2) Fondo rischi per contenzioso personale dipendente	B.1.3) Fondo rischi connessi all'acquisto di prestazioni sanitarie da privato	B.1.4) Fondo rischi per copertura di rischi da (autoassicurazione)	B.1.5)F.ondo rischi per fluttuazioni cambi	B.1.6) Fondo rischi per interessi di mora	B.1.8.5) Altri fondi rischi	Fondi integrativi previdenziali	Fondo integrativo pensioni contrattuale	Fondo per Rinnovi contratt. - rinnovo ccnl	Fondo per Rinnovi contratt. - arretrati	Fondo per Rinnovi contratt. - competi	Fondo per Rinnovi convenzioni MMG/PLS/MCA ed altri	Altri fondi per oneri e spese - altro	Altri Fondi per Libera Professione	B.V.4) Altri Fondi incentivi funzioni tecniche Art. 113 D.Lgs 50/2016	Premi Sumaf ex art 36/64	Premi Sumaf dal 1995/1999	Premi Sumaf dal 1/1/1958	Fondo per trattamento di fine rapporto dipendenti	Fondo pertrattamenti di quiescenza e simili
			Valore	0		0	0	0	0	0	0	0	0	0	0	0	0	0	0	0	0	0	0	0	0
Al	Codice Conto	Codice Conto Old	Natura di Conto consente attribuzione del flusso	Conto	1.20.15.35.999.999.9999	1.20.15.35.999.999.9999	1.20.15.35.999.999.9999	1.20.15.35.999.999.9999	1.20.15.35.999.999.9999	1.20.15.35.999.999.9999	1.20.20.41.000.000.0000	1.20.20.42.000.000.0000	1.20.35.35.999.999.9999	1.20.35.35.999.999.9999	1.20.35.35.999.999.9999	1.20.35.35.999.999.9999	1.20.35.35.999.999.9999	1.20.35.35.999.999.9999	1.20.35.35.999.999.9999	1.20.35.35.999.999.9999	1.20.35.35.999.999.9999	1.20.35.35.999.999.9999	1.20.35.35.999.999.9999	1.20.35.35.999.999.9999
				1.20.15.35.999.999.9999	1.20.15.35.999.999.9999	1.20.15.35.999.999.9999	1.20.15.35.999.999.9999	1.20.15.35.999.999.9999	1.20.15.35.999.999.9999	1.20.15.35.999.999.9999	1.20.15.35.999.999.9999	1.20.15.35.999.999.9999	1.20.35.35.999.999.9999	1.20.35.35.999.999.9999	1.20.35.35.999.999.9999	1.20.35.35.999.999.9999	1.20.35.35.999.999.9999	1.20.35.35.999.999.9999	1.20.35.35.999.999.9999	1.20.35.35.999.999.9999	1.20.35.35.999.999.9999	1.20.35.35.999.999.9999	1.20.35.35.999.999.9999	1.20.35.35.999.999.9999
SI7	5010000000000	4.20.05.00.000.000.0000	B.1) Acquisti di beni - Totale																					
SI7	5010100000000	4.20.05.10.000.000.0000	B.1.A) Acquisti di beni sanitari - Totale																					
SI7	5010101001000	4.20.05.10.010.010.0100	Farmaceutici: Speci.alità Medicinali (Nir Fi.nanziato HCV)																					
SI7	5010101002000	4.20.05.10.010.010.0200	Farmaceutici: Speci.alità Medicinali (altri farmaci equivalenti)																					
SI7	5010101003000	4.20.05.10.010.020.0000	Farmaceutici: Speci.alità Medicinali (Ossigeno Gassoso Non Classificato)																					
SI7	5010101004000	4.20.05.10.010.030.0000	Farmaceutici: Speci.alità Medicinali (Prime Dotazioni Ospedaliere)																					
SI7	5010101004010	4.20.05.10.010.035.0000	Farmaceutici: Speci.alità Medicinali da Ass/Aso/Fondazioni della Regione																					
SI7	5010101004020	4.20.05.10.010.025.0000	Farmaceutici: Speci.alità Medicinali (Ossigeno Gassoso Non Classificato) da Ass/Aso/Fondazioni della Regione																					
SI7	5010102001000	4.20.05.10.020.010.0100	Farmaceutici: Ossigeno																					
SI7	5010102002000	4.20.05.10.020.010.0200	Farmaceutici: Ossigeno (Ossigeno Gassoso)																					
SI7	5010102003000	4.20.05.10.020.010.0300	Farmaceutici: Ossigeno da Ass/Aso/Fondazioni della Regione																					
SI7	5010102004000	4.20.05.10.020.010.0400	Farmaceutici: Ossigeno (Ossigeno Gassoso) da Ass/Aso/Fondazioni della Regione																					
SI7	5010103001000	4.20.05.10.025.010.0100	Farmaceutici: Speci.alità Medicinali SENZA AIC																					
SI7	5010103002000	4.20.05.10.025.020.0000	Farmaceutici: Galenici e altri medicinali SENZA AIC																					
SI7	5010103003000	4.20.05.10.025.030.0000	Farmaceutici: Ossigeno e gas medicinali SENZA AIC																					
SI7	5010104001010	4.20.05.10.030.010.0000	Emoderivati																					
SI7	5010104001020	4.20.05.10.030.012.0000	Emoderivati da Privati [SOLAMENTE OVE GESTITI NELL'AMBITO DEL CONSORZIO INTERREGIONALE]																					
SI7	5010104002000	4.20.05.10.030.020.0000	Emoderivati (Inapplicabile - Cancellato Nota CUF 37)																					
SI7	5010104003000	4.20.05.10.030.010.0200	Emoderivati da Ass/Aso/Fondazioni della Regione [ESCLUSI EMODERIVATI GESTITI VIA CONSORZIO INTERREGIONALE]																					
SI7	5010104003010	4.20.05.10.030.012.0000	Emoderivati da Ass/Aso/Fondazioni della Regione [SOLAMENTE OVE GESTITI NELL'AMBITO DEL CONSORZIO INTERREGIONALE]																					
SI7	5010104003020	4.20.05.10.030.015.0000	Emoderivati da A.L.P.I.-altre Ex-sell Regione [SOLAMENTE OVE GESTITI NELL'AMBITO DEL CONSORZIO INTERREGIONALE]																					
SI7	5010104003040	4.20.05.10.030.020.0000	Emoderivati (Doppio Canale ex Nota CUF 37) da Ass/Aso/Fondazioni della Regione																					
SI7	5010104003060	4.20.05.10.030.030.0000	Emoderivati di produzione regionale																					
SI7	5010104004000	4.20.05.10.040.010.0000	Prodotti dietetici																					
SI7	5010106001000	4.20.05.10.050.010.0100	Diagnostici medici: diagnostici in vitro Materiali diagnostici - Cnd W																					
SI7	5010106002000	4.20.05.10.050.010.0200	Diagnostici medici: Materiali diagnostici (reattivi) per apparecchiature sanitarie e relativi componenti Cnd Z																					
SI7	5010106003000	4.20.05.10.050.010.0300	Diagnostici medici: Materiali diagnostici (carta Cnd Z)																					
SI7	5010107000000	4.20.05.10.060.010.0000	Dispositivi medici - Prodotti chirurgici e materiali sanitari - Cnd: A, B, C, G, H, K, L, M, N, Q, R, S, T(Nuova Lista Ad esclusi TD/E, U, V, Y(solo Ausiliari)																					
SI7	5010107099000	4.20.05.10.060.020.0000	Dispositivi per appar. Cardiocircolatorio Cnd C																					
SI7	5010107010000	4.20.05.10.060.030.0000	Dispositivi medici non riportati in lista (bende ospedaliere e non CND equivalente)																					
SI7	5010107011000	4.20.05.10.060.040.0000	Dispositivi medici non riportati in lista (bende ospedaliere e non CND equivalente)																					
SI7	5010109001000	4.20.05.10.070.010.0000	Materiale Chirurgico e protesi non valvolari non																					
SI7	5010109001000	4.20.05.10.080.010.0000	Materiali protesici (cd. protesica "Maggiore") (compilazione ASL) - Cnd Y																					
SI7	5010109002000	4.20.05.10.089.010.0000	Materiali protesici (cd. protesica "Minore") (compilazione ASL) - Cnd TW																					
SI7	5010109003000	4.20.05.10.090.010.0000	Dispositivi medici impiantabili attivi: Materiali protesici (endoprotesi) (compilazione AO/enp) - Cnd J																					
SI7	5010109004000	4.20.05.10.099.010.0000	Dispositivi medici: Materiali protesici (ortopedici per ausiliari) (esclusi ACB/G10 - Cnd P																					
SI7	5010110001000	4.20.05.10.000.010.0100	Materiali per emodialisi																					
SI7	5010111001000	4.20.05.10.110.010.0000	Materiali per la profilassi (igienico-sanitari) suini																					
SI7	5010111002000	4.20.05.10.110.020.0000	Materiali per la profilassi (igienico-sanitari) vaccini																					
SI7	5010112001000	4.20.05.10.120.010.0000	Prodotti farmaceutici per uso veterinario																					
SI7	5010113001000	4.20.05.10.130.010.0000	Sangue ed emocomponenti																					
SI7	5010113002000	4.20.05.10.130.020.0000	Sangue ed emocomponenti acquisti ed emogrine																					
SI7	5010113003000	4.20.05.10.130.010.0000	Sangue ed emocomponenti da Ass/Aso/Fondazioni della Regione																					
SI7	5010114001000	4.20.05.10.999.010.0000	Altri beni e prodotti sanitari (PRODOTTI SENZA REPERTORIO CND)																					
SI7	5010115000000	4.20.05.10.800.010.0000	Altri beni e prodotti sanitari (prodotti: specialità medicinali, ossigeno, emoderivati e sangue) da Ass/Aso/Fondazioni della Regione																					
SI7	5010200000000	4.20.05.20.000.000.0000	B.1.B) Acquisti di beni non sanitari - Totale																					
SI7	5010201000000	4.20.05.20.010.010.0000	Prodotti alimentari																					
SI7	5010201001000	4.20.05.20.010.015.0000	Materiale di cancelleria, di stampati e di consumo in genere																					
SI7	5010201001000	4.20.05.20.010.020.0000	Combustibili e lubrificanti																					
SI7	5010201002000	4.20.05.20.010.030.0000	Combustibili																					
SI7	5010204000000	4.20.05.20.040.010.0000	Carta, cartoni e stampati																					
SI7	5010205000000	4.20.05.20.050.010.0000	Supporti informatici e materiali per il CED																					
SI7	5010206001000	4.20.05.20.060.010.0000	Materiale per manutenzione e riparazioni immobili e loro pertinenze																					
SI7	5010206002000	4.20.05.20.060.020.0000	Materiale per manutenzione e riparazioni mobili e macchine																					
SI7	5010206003000	4.20.05.20.060.030.0000	Materiale per manutenzione e riparazioni attrezzature tecnico scientifico sanitario																					
SI7	5010206004000	4.20.05.20.060.040.0000	Materiale per manutenzione e riparazioni altri sistemi tecnico economali																					
SI7	5010206005000	4.20.05.20.060.050.0000	Materiale per manutenzione e riparazioni automezzi (sanitari e non)																					
SI7	5010206006000	4.20.05.20.060.060.0000	Materiale per manutenzione e riparazioni - Altro																					
SI7	5010207001000	4.20.05.20.800.010.0000	Altri beni non sanitari																					
SI7	5010208001000	4.20.05.20.999.010.0000	Altri beni non sanitari da Ass/Aso/Fondazioni della Regione																					
SI7	5020000000000	4.20.10.00.000.000.0000	B.2) Acquisti di servizi - Totale																					
SI7	5020100000000	4.20.10.10.000.000.0000	B.2.A) Acquisti di servizi sanitari - Totale																					
SI7	5020101000000	4.20.10.10.010.000.0000	B.2.A.1) Acquisti di servizi sanitari per medicina di base - Totale																					
SI7	5020101001000	4.20.10.10.010.010.0000	Assistenza per medicina di base convenzionata Medici di Medicina Generale																					
SI7	5020101002000	4.20.10.10.010.020.0000	Assistenza per medicina di base convenzionata Pediatri Libera Scelta																					
SI7	5020101003000	4.20.10.10.010.030.0000	Assistenza per medicina di base convenzionata Medici Guardia Medica - Continuità assistenziale																					
SI7	5020102004000	4.20.10.10.010.040.0000	Assistenza per medicina di base convenzionata Medicina dei servizi																					
SI7	5020102005000	4.20.10.10.010.050.0000	Assistenza per medicina di base convenzionata Altri (1)																					
SI7	5020102006000	4.20.10.10.010.060.0000	Assistenza per medicina di base convenzionata Medici (2)																					
SI7	5020103001000	4.20.10.10.020.010.0000	Altre prestazioni per medicina di base																					
SI7	5020103002000	4.20.10.10.020.020.0000	Assistenza per medicina di base convenzionata da pubblici in Mobilità (Extra Regione)																					
SI7	5020102000000	4.20.10.10.800.000.0000	B.2.A.2) Acquisti di servizi sanitari per farmaceutica - Totale																					
SI7	5020102001010	4.20.10.10.010.010.0100	acquisto di prestazioni di farmaceutica da tutte le strutture nel proprio territorio (Farmaceutica convenzionata ex art. 8, c. 2, D. Lgs. 502/92) (Lecco)																					
SI7	5020102001020	4.20.10.10.020.010.0200	acquisto di prestazioni di farmaceutica da fornitori ubicate in altre province lombarde (Farmaceutica convenzionata ex art. 8, c. 2, D. Lgs. 502/92) (Sondrio)																					
SI7	5020102001050	4.20.10.10.020.010.0300	acquisto di prestazioni di farmaceutica da fornitori ubicate fuori regione (Farmaceutica convenzionata ex art. 8, c. 2, D. Lgs. 502/92) (Farmaci per distribuzione diretta in somministrazione)																					
SI7	5020102002010	4.20.10.10.020.020.0100	acquisto di prestazioni di farmaceutica da tutte le strutture nel proprio territorio (Farmaceutica convenzionata ex art. 8, c. 2, D. Lgs. 502/92) (Lecco)																					
SI7	5020102002020	4.20.10.10.020.020.0200	acquisto di prestazioni di farmaceutica da fornitori ubicate in altre province lombarde (Farmaceutica convenzionata ex art. 8, c. 2, D. Lgs. 502/92) (Sondrio)																					
SI7	5020102002030	4.20.10.10.020.020.0300	acquisto di prestazioni di farmaceutica da fornitori ubicate fuori regione (Farmaceutica convenzionata ex art. 8, c. 2, D. Lgs. 502/92) (Farmaci per distribuzione diretta in somministrazione)																					
SI7	5020102003000	4.20.10.10.020.030.0000	acquisto di prestazioni di farmaceutica da tutte le strutture nel proprio territorio (Farmaceutica convenzionata ex art. 8, c. 2, D. Lgs. 502/92) (Galenici)																					
SI7	5020102004000	4.20.10.10.020.040.0000	acquisto di prestazioni di farmaceutica da fornitori ubicate in altre province lombarde (Farmaceutica convenzionata ex art. 8, c. 2, D. Lgs. 502/92) (Galenici)																					
SI7	5020102005000	4.20.10.10.020.050.0000	acquisto di prestazioni di farmaceutica da fornitori ubicate fuori regione (Farmaceutica convenzionata ex art. 8, c. 2, D. Lgs. 502/92) (Galenici)																					
SI7	5020102006000	4.20.10.10.020.060.0000	acquisto di prestazioni di farmaceutica da tutte le strutture nel proprio territorio (Farmaceutica convenzionata ex art. 8, c. 2, D. Lgs. 502/92) (Distribuzione per conto)																					
SI7	5020102007000	4.20.10.10.020.070.0000	acquisto di prestazioni di farmaceutica da fornitori ubicate in altre province lombarde (Farmaceutica convenzionata ex art. 8, c. 2, D. Lgs. 502/92) (Distribuzione per conto)																					
SI7	5020102008000	4.20.10.10.020.080.0000	acquisto di prestazioni di farmaceutica da fornitori ubicate fuori regione (Farmaceutica convenzionata ex art. 8, c. 2, D. Lgs. 502/92) (Distribuzione per conto)																					
SI7	5020102009000	4.20.10.10.020.090.0000	acquisto di prestazioni di farmaceutica da tutte le strutture nel proprio territorio (Farmaceutica convenzionata ex art. 8, c. 2, D. Lgs. 502/92) (Ossigeno)																					
SI7	5020102010000	4.20.10.10.020.100.0000	acquisto di prestazioni di farmaceutica da fornitori ubicate in altre province lombarde (Farmaceutica convenzionata ex art. 8, c. 2, D. Lgs. 502/92) (Ossigeno)																					
SI7	5020102011000	4.20.10.10.020.110.0000	acquisto di prestazioni di farmaceutica da fornitori ubicate fuori regione (Farmaceutica convenzionata ex art. 8, c. 2, D. Lgs. 502/92) (Ossigeno)																					
SI7	5020102012000	4.20.10.10.020.120.0000	Acquisto di prestazioni di farmaceutica da fornitori ubicate in altre province lombarde (Farmaceutica convenzionata ex art. 8, c. 2, D. Lgs. 502/92) (Negozi non WebGare)																					
SI7	5020102013000	4.20.10.10.020.130.0000	Acquisto di prestazioni di farmaceutica da fornitori ubicate fuori regione (Farmaceutica convenzionata ex art. 8, c. 2, D. Lgs. 502/92) (Negozi non WebGare)																					
SI7	5020102014000	4.20.10.10.020.140.0000	Acquisto di prestazioni di farmaceutica da fornitori ubicate in altre province lombarde (Farmaceutica convenzionata ex art. 8, c. 2, D. Lgs. 502/92) (Distribuzione per conto)																					
SI7	5020102015000	4.20.10.10.020.150.0000	Acquisto di prestazioni di farmaceutica da fornitori ubicate fuori regione (Farmaceutica convenzionata ex art. 8, c. 2, D. Lgs. 502/92) (Distribuzione per conto)																					
SI7	5020102016000	4.20.10.10.020.160.0000	Acquisto di prestazioni di farmaceutica da fornitori ubicate in altre province lombarde (Farmaceutica convenzionata ex art. 8, c. 2, D. Lgs. 502/92) (Ossigeno)																					
SI7	5020102017000	4.20.10.10.020.170.0000	Acquisto di prestazioni di farmaceutica da fornitori ubicate fuori regione (Farmaceutica convenzionata ex art. 8, c. 2, D. Lgs. 502/92) (Ossigeno)																					
SI7	5020102018000	4.20.10.10.020.180.0000	Acquisto di prestazioni di farmaceutica da fornitori ubicate in altre province lombarde (Farmaceutica convenzionata ex art. 8, c. 2, D. Lgs. 502/92) (Negozi non WebGare)																					
SI7	5020102019000	4.20.10.10.020.190.0000	Acquisto di prestazioni di farmaceutica da fornitori ubicate fuori regione (Farmaceutica convenzionata ex art. 8, c. 2, D. Lgs. 502/92) (Negozi non WebGare)																					
SI7	5020102020000	4.20.10.10.020.200.0000	Acquisto di prestazioni di farmaceutica da fornitori ubicate in altre province lombarde (Farmaceutica convenzionata ex art. 8, c. 2, D. Lgs. 502/92) (Negozi non WebGare)																					
SI7	5020102021000	4.20.10.10.020.210.0000	Acquisto di prestazioni di farmaceutica da fornitori ubicate fuori regione (Farmaceutica convenzionata ex art. 8, c. 2, D. Lgs. 502/92) (Negozi non WebGare)																					
SI7	5020102022000	4.20.10.10.020.220.0000	Acquisto di prestazioni di farmaceutica da fornitori ubicate in altre province lombarde (Farmaceutica convenzionata ex art. 8, c. 2, D. Lgs. 502/92) (Distribuzione per conto)																					
SI7	5020102023000	4.20.10.10.020.230.0000	Acquisto di prestazioni di farmaceutica da fornitori ubicate fuori regione (Farmaceutica convenzionata ex art. 8, c. 2, D. Lgs. 502/92) (Distribuzione per conto)																					
SI7	5020103000000	4.20.10.10.800.000.0000	B.2.A.3) Acquisti di servizi sanitari per assistenza integrativa e protesica - Totale																					
SI7	5020103001000	4.20.10.10.050.010.0000	acquisto di prestazioni di farmaceutica da tutte le strutture nel proprio territorio (Farmaceutica convenzionata ex art. 8, c. 2, D. Lgs. 502/92)																					
SI7	5020103001010	4.20.10.10.050.010.0100	acquisto di prestazioni di farmaceutica da fornitori ubicate nel proprio territorio (Farmaceutica convenzionata ex art. 8, c. 2, D. Lgs. 502/92) (Lecco)																					
SI7	5020103001020	4.20.10.10.050.010.0200	acquisto di prestazioni di farmaceutica da fornitori ubicate in altre province lombarde (Farmaceutica convenzionata ex art. 8, c. 2, D. Lgs. 502/92) (Sondrio)																					
SI7	5020103001050	4.20.10.10.050.010.0300	acquisto di prestazioni di farmaceutica da fornitori ubicate fuori regione (Farmaceutica convenzionata ex art. 8, c. 2, D. Lgs. 502/92) (Protesica)																					
SI7	5020103002010	4.20.10.10.050.020.0100	acquisto di prestazioni di farmaceutica da tutte le strutture nel proprio territorio (Farmaceutica convenzionata ex art. 8, c. 2, D. Lgs. 502/92) (Lecco)																					
SI7	5020103002020	4.20.10.10.050.020.0200	acquisto di prestazioni di farmaceutica da fornitori ubicate in altre province lombarde (Farmaceutica convenzionata ex art. 8, c. 2, D. Lgs. 502/92) (Sondrio)																					
SI7	5020103002030	4.20.10.10.050.020.0300	acquisto di prestazioni di farmaceutica da fornitori ubicate fuori regione (Farmaceutica convenzionata ex art. 8, c. 2, D. Lgs. 502/92) (Protesica)																					
SI7	5020103003000	4.20.10.10.050.030.0000	acquisto di prestazioni di farmaceutica da tutte le strutture nel proprio territorio (Farmaceutica convenzionata ex art. 8, c. 2, D. Lgs. 502/92) (Galenici)																					
SI7	5020103004000	4.20.10.10.050.040.0000	acquisto di prestazioni di farmaceutica da fornitori ubicate in altre province lombarde (Farmaceutica convenzionata ex art. 8, c. 2, D. Lgs. 502/92) (Galenici)																					
SI7	5020103005000	4.20.10.10.050.050.0000	acquisto di prestazioni di farmaceutica da fornitori ubicate fuori regione (Farmaceutica convenzionata ex art. 8, c. 2, D. Lgs. 502/92) (Galenici)																					
SI7	5020103006000	4.20.10.10.050.060.0000	acquisto di prestazioni di farmaceutica da tutte le strutture nel proprio territorio (Farmaceutica convenzionata ex art. 8, c. 2, D. Lgs. 502/92) (Protesica)																					
SI7	5020103007000	4.20.10.10.050.070.0000	acquisto di prestazioni di farmaceutica da fornitori ubicate in altre province lombarde (Farmaceutica convenzionata ex art. 8, c. 2, D. Lgs. 502/92) (Protesica)																					
SI7	5020103008000	4.20.10.10.050.080.0000	acquisto di prestazioni di farmaceutica da fornitori ubicate fuori regione (Farmaceutica convenzionata ex art. 8, c. 2, D. Lgs. 502/92) (Protesica)																					
SI7	5020103009000	4.20.10.10.050.090.0000	Acquisto di prestazioni di farmaceutica da tutte le strutture nel proprio territorio (Farmaceutica convenzionata ex art. 8, c. 2, D. Lgs. 502/92) (Ossigeno)																					
SI7	5020103010000	4.20.10.10.050.100.0000	Acquisto di prestazioni di farmaceutica da fornitori ubicate in altre province lombarde (Farmaceutica convenzionata ex art. 8, c. 2, D. Lgs. 502/92) (Ossigeno)																					
SI7	5020103011000	4.20.10.10.050.110.0000	Acquisto di prestazioni di farmaceutica da fornitori ubicate fuori regione (Farmaceutica convenzionata ex art. 8, c. 2, D. Lgs. 502/92) (Ossigeno)																					
SI7	5020103012000	4.20.10.10.050.120.0000	Acquisto di prestazioni di farmaceutica da fornitori ubicate in altre province lombarde (Farmaceutica convenzionata ex art. 8, c. 2, D. Lgs. 502/92) (Negozi non WebGare)																					
SI7	5020103013000	4.20.10.10.050.130.0000	Acquisto di prestazioni di farmaceutica da fornitori ubicate fuori regione (Farmaceutica convenzionata ex art. 8, c. 2, D. Lgs. 502/92) (Negozi non WebGare)																					
SI7	5020103014000	4.20.10.10.050.140.0000	Acquisto di prestazioni di farmaceutica da fornitori ubicate in altre province lombarde (Farmaceutica convenzionata ex art. 8, c. 2, D. Lgs. 502/92) (Distribuzione per conto)																					
SI7	5020103015000	4.20.10.10.050.150.0000	Acquisto di prestazioni di farmaceutica da fornitori ubicate fuori regione (Farmaceutica convenzionata ex art. 8, c. 2, D. Lgs. 502/92) (Distribuzione per conto)																					
SI7	5020103016000	4.20.10.10.050.160.0000	Acquisto di prestazioni di farmaceutica da fornitori ubicate in altre province lombarde (Farmaceutica convenzionata ex art. 8, c. 2, D. Lgs. 502/92) (Ossigeno)																					
SI7	5020103017000	4.20.10.10.050.170.0000	Acquisto di prestazioni di farmaceutica da fornitori ubicate fuori regione (Farmaceutica convenzionata ex art. 8, c. 2, D. Lgs. 502/92) (Ossigeno)																					
SI7	5020103018000	4.20.10.10.050.180.0000	Acquisto di prestazioni di farmaceutica da fornitori ubicate in altre province lombarde (Farmaceutica convenzionata ex art. 8, c. 2, D. Lgs. 502/92) (Negozi non WebGare)																					
SI7	5020103019000	4.20.10.10.050.190.0000	Acquisto di prestazioni di farmaceutica da fornitori ubicate fuori regione (Farmaceutica convenzionata ex art. 8, c. 2, D. Lgs. 502/92) (Negozi non WebGare)																					
SI7	5020103020000	4.20.10.10.050.200.0000	Acquisto di prestazioni di farmaceutica da fornitori ubicate in altre province lombarde (Farmaceutica convenzionata ex art. 8, c. 2, D. Lgs. 502/92) (Distribuzione per conto)																					
SI7	5020103021000	4.20.10.10.050.210.0000	Acquisto di prestazioni di farmaceutica da fornitori ubicate fuori regione (Farmaceutica convenzionata ex art. 8, c. 2, D. Lgs. 502/92) (Distribuzione per conto)																					
SI7	5020103022000	4.20.10.10.050.220.0000	Acquisto di prestazioni di farmaceutica da fornitori ubicate in altre province lombarde (Farmaceutica convenzionata ex art. 8, c. 2, D. Lgs. 502/92) (Ossigeno)																					
SI7	5020103023000	4.20.10.10.050.230.0000	Acquisto di prestazioni di farmaceutica da fornitori ubicate fuori regione (Farmaceutica convenzionata ex art. 8, c. 2, D. Lgs. 502/92) (Ossigeno)																					
SI7	5020104000000	4.20.10.10.800.000.0000	B.2.A.4) Acquisti di servizi sanitari per assistenza ospedaliera - Totale																					
SI7	5020104001000	4.20.10.10.060.010.0000	acquisto di prestazioni di ricovero sanitario integrativo da strutture ubicate nel proprio territorio da L.O.R. ex/osp. Art.26 L.833/78 e da strutture di altre regioni ubicate in Zona L.1980/2000 (Lecco)																					
SI7	5020104002000	4.20.10.10.060.020.0000	acquisto di prestazioni di ricovero sanitario integrativo da strutture ubicate in altre province della Regione da I.D.R. ex/osp. Art. 26 L.833/78 e da strutture di altre regioni ubicate in Zona L.1980/2000 (Sondrio)																					
SI7	5020104003000	4.20.10.10.060.030.0000	acquisto di prestazioni di ricovero sanitario integrativo da strutture ubicate fuori Regione da I.D.R. ex/osp. Art.26 L.833/78 pubblici (vari) (Mobilità passiva non in AO Ospedaliere)																					
SI7	5020104004000	4.20.10.10.060.040.0000	acquisto di prestazioni di ricovero sanitario integrativo da strutture ubicate nel proprio territorio da I.D.R. ex/osp. Art.26 L.833/78 e da strutture di altre regioni ubicate in Zona L.1980/2000 (Lecco)																					
SI7	5020104005000	4.20.10.10.060.050.0000	acquisto di prestazioni di ricovero sanitario integrativo da strutture ubicate nel proprio territorio da I.D.R. ex/osp. Art.26 L.833/78 e da strutture di altre regioni ubicate in Zona L.1980/2000 (Sondrio)																					
SI7	5020104006000	4.20.10.10.060.060.0000	acquisto di prestazioni di ricovero sanitario integrativo da strutture ubicate fuori Regione da I.D.R. ex/osp. Art.26 L.833/78 pubblici (vari) (Mobilità passiva non in AO Ospedaliere)						



| | | |



| | | |



| | | |

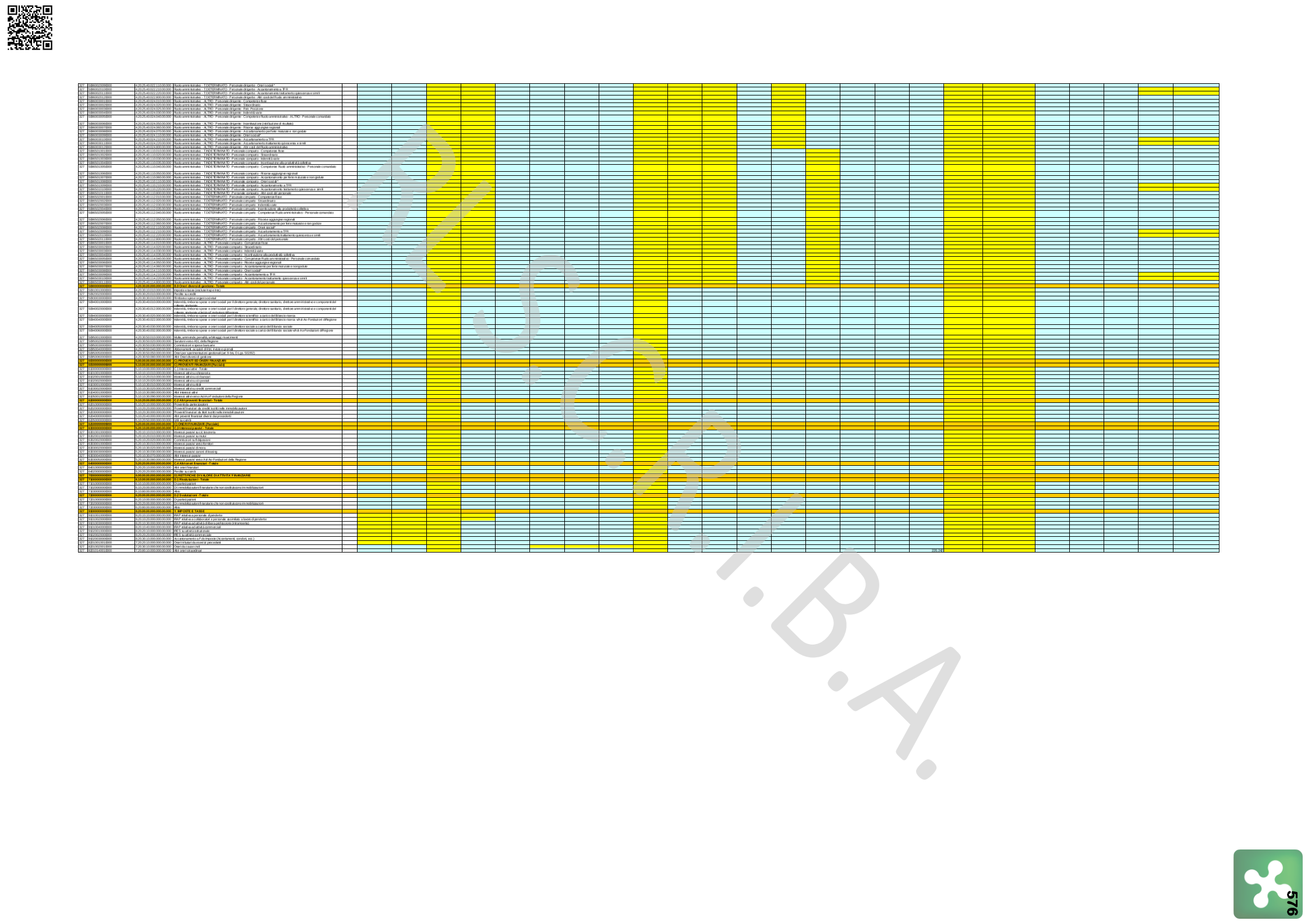

				B.I) Fondi per imposte, anche differite	B.II) Fondi per rischi						B.III) Altri fondi per oneri e spese									C.I) Fondo per premio perosità			C.II) Fondo per trattamento di fine rapporto dipendenti	C.III) FONDO PER TRATTAMENTI DI QUIESCENZA E SIMILI
					B.II. 1) Fondo rischi per cause civili ed oneri processuali	B.II. 2) Fondo rischi per contenzioso personale dipendente	B.II. 3) Fondo rischi derivanti all'acquisto di prestazioni sanitarie da ASAPS	B.II. 4) Fondo rischi per copertura diretta dei rischi (autoassicurazione)	B.II. 5) Fondo rischi per franchigia assicurativa	B.II. 6) Fondo rischi per interessi di mora	B.II. 7) Altri fondi rischi	Fondi integrativi pensione aziendali	Fondo integrativo pensione Controllate	Fondo per Rinnovi contratt. – dirigenza medica	Fondo per Rinnovi contratt. - dirigenza non medica	Fondo per Rinnovi contratt. – comparto	Fondo per Rinnovi contratt. - medici SUMAI	Fondo per Rinnovi contratt. - medici SUMAI	Altri fondi per oneri e spese - altro	Altri fondi per Libera Professione	B.V.4) Altri Fondi incentivi funzioni tecniche Art. 113 D.Lgs 50/2016	Premi Sumai fino al 1/08	Premi Sumai dal 30/01/1997	Premi Sumai dal 01/1/1995	Fondo per trattamenti di fine rapporto dipendenti	Fondo per trattamenti di quiescenza e simili
Ag	Codice Conto	Codice Conto ctrl	Natura utili Costo correttiva ctrl utilizzo del fondo	Valore Gestione	0	0	0	0	0	0	0	0	0	0	0	0	0	0	0	0	0	0	0	0
527	5010400000000000	1.20.05.00.000.000.000.000	(1.1) Acquisti di beni - Totale		1.20.1.01.02.000.40.000.00	1.20.1.02.01.000.40.000.00	1.20.1.03.01.000.40.000.00	1.20.1.04.01.000.40.000.00	1.20.1.05.01.000.40.000.00	1.20.1.06.01.000.40.000.00	1.20.1.07.01.000.40.000.00	1.20.1.01.02.000.40.000.00	1.20.1.02.01.000.40.000.00	1.20.1.03.01.000.40.000.00	1.20.1.04.01.000.40.000.00	1.20.1.05.01.000.40.000.00	1.20.1.06.01.000.40.000.00	1.20.1.07.01.000.40.000.00	1.20.1.08.01.000.40.000.00	1.20.1.09.01.000.40.000.00	1.20.1.10.01.000.40.000.00	1.20.1.11.01.000.40.000.00	1.20.1.12.01.000.40.000.00	1.20.1.13.01.000.40.000.00	1.20.1.14.01.000.40.000.00	1.20.1.15.01.000.40.000.00	1.20.1.16.01.000.40.000.00	1.20.1.17.01.000.40.000.00	1.20.1.18.01.000.40.000.00	1.20.1.19.01.000.40.000.00	1.20.1.20.01.000.40.000.00	1.20.1.21.01.000.40.000.00

| | | |



| | | |



| | | |

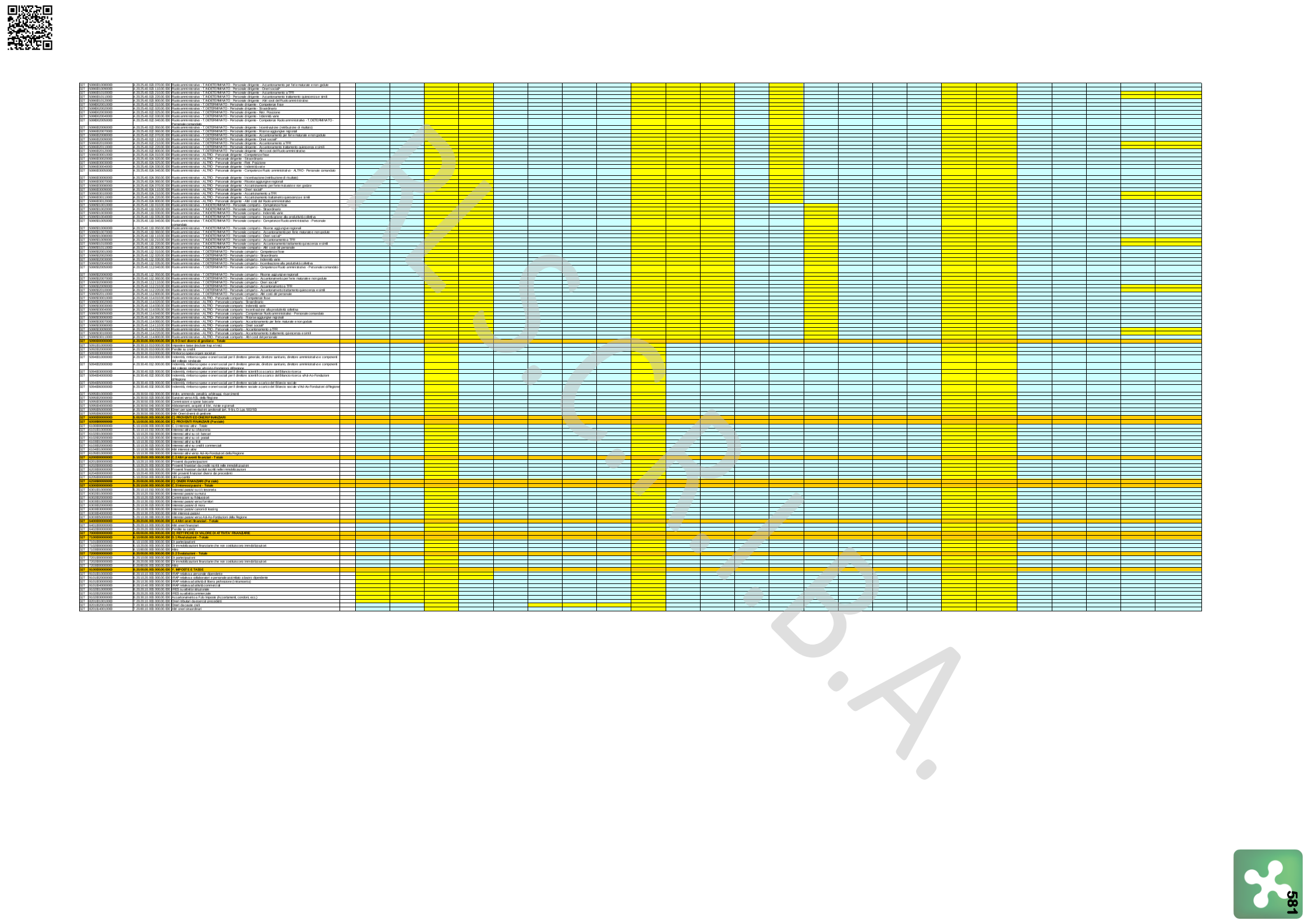

Dettaglio nota integrativa di: ATS DELLA VAL PADANA
Consuntivo 2020

COD. CONF. OLD		TOTALE N.I.	TOTALE FOGLIO CONS	Codice Azienda	ATS DELLA CITTA' METROPOLITANA DI MILANO	ATS DELL'INSUBRIA	ATS DELLA MONTAGNA	ATS DELLA BRIANZA	ATS DI BERGAMO	ATS DI BRESCIA	ATS DELLA VAL PADANA	ATS DI PAVIA	ASST GRANDE OSPEDALE METROPOLITANO NIGUARDA	ASST SANTI PAOLO E CARLO	ASST FATEBENEFRATELLI SACCO	ASST CENTRO SPECIALISTICO ORTOPEDICO TRAUMATOLOGICO	ASST OVEST MILANESE	ASST RHODENSE	ASST NORD MILANO	ASST MELEGNANO E DELLA MARTESANA	ASST DI LODI	ASST DEI SETTE LAGHI	ASST DELLA VALLE OLONA	ASST LARIANA	ASST DELLA VALTELLINA E DELL'ALTO LARIO	ASST DELLA VALCAMONICA	ASST DI LECCO	ASST DI MONZA	ASST DI VIMERCATE	ASST PAPA GIOVANNI XXIII	ASST DI BERGAMO OVEST	ASST DI BERGAMO EST	ASST - OCCU OSPEDALI CIVILI DI BRESCIA	ASST DELLA FRANCIACORTA	ASST DEL GARDA	ASST DI CREMONA	ASST DI MANTOVA	ASST DI CREMA	ASST DI PAVIA	IRRCA CENTRO PROLIF. BIOMC. - CASATENOVO	IRCCS ISTITUTO NAZIONALE DEI TUMORI	IRCCS ISTITUTO NEUROLOGICO CARLO BESTA	IRCCS POLICLINICO SAN MATTEO	IRCCS OSPEDALE POLICLINICO DI MILANO	AZIENDA REGIONALE EMERGENZA URGENZA (AREU)	AGENZIA DEI CONTROLLI
(Valori in Euro)			327		321	322	323	324	325	326	327	328	701	702	703	704	705	706	707	708	709	710	711	712	713	714	715	716	717	718	719	720	721	722	723	724	725	726	727	920	922	923	924	925		991	992
Voci Stato Patrimoniale Attivo																																																
1.20.20.40.010.01.01.1.0.0.0	Credito a Agen.de Tutela Salute della Regione per mobilità intraregionale	€	1.483.419,04	1.483.419,04	0 27																															4.157.808,2	1.097.782,2									
1.20.20.40.010.02.01.1.0.0.0	Credito a Agen.de Tutela Salute della Regione per mobilità non in compe	€	0	0	0 27																																									
1.20.20.40.010.03.01.1.0.0.0	Credito a Agen.de Tutela Salute della Regione	€	17.435	17.435	0 27					1.683,6		1.663																																			
1.20.20.40.010.03.02.1.0.0.0	Credito a Aziende Socio-Sanitarie Territoriali della Regione	€	105.221,68	105.221,68	0 27															2.51						21.626									1.229.11,5	399.04,1	819.996,5								
1.20.20.40.010.03.03.0.0.0.0	Credito a IRCCS e Fondazioni di diritto pubblico della Regione	€	0	0	0 27																																									
1.20.20.40.015.000.00.0.0.0	Crediti v/ATS - per Contributi da Aziende sanitarie pubbliche della Regione o/Prov. Aut. (extra fondo)		0	0	0 27																																									
1.20.20.40.020.40.000.00.0.0.0	Crediti v/ASST per Contributi da Aziende sanitarie pubbliche della Regione/ o/Prov. Aut. (extra fondo)	€	0	0	0 27																																									
1.20.20.40.025.000.00.0.0.0	Crediti v/IRCCS - per Contributi da Aziende sanitarie pubbliche della Regione o/Prov. Aut. (extra fondo)	€	0	0	0 27																																									
1.20.20.40.030.04.0.0.0.0.0	B.II.4.a/v) Crediti v/ ATS per operazioni di conferimento/scorporo LR23/	€	0	0	0 27																																									
1.20.20.40.030.05.0.0.0.0.0	B.II.4.a/v) Crediti v/ ASST per operazioni di conferimento/scorporo LR23/	€	0	0	0 27																																									
1.30.10.20.035.00.0.0.0.0.0	Rimb attivi verso altri/enti/Fondazioni della Regione	€	0	0	0 27																																									
1.30.10.20.000.00.0.0.0.0.0	Ratei attivi v/altre/aziende sanitarie pubbliche della Regione	€	0	0	0 27																																									
Voci Stato Patrimoniale Passivo																																																
1.40.50.10.010.01.1.0.0.0.0	Debiti v/cts della Regione - per quota FSR	€	0	0	0 27																																									
1.40.50.10.010.02.1.0.0.0.0	Debiti v/ASST della Regione - per quota FSR	€	0	0	0 27																																									
1.40.50.10.010.03.0.0.0.0.0	Debiti v/Irccs - Fondazioni di Dir. Pubblico della Regione - per quota FSR	€	0	0	0 27																																									
1.40.50.10.020.00.0.0.0.0.0	Debiti v/Aziende sanitarie pubbliche della Regione - per finanziamento in	€	0	0	0 27																																									
1.40.50.10.030.00.0.0.0.0.0	Debiti v/Aziende sanitarie pubbliche della Regione – per finanziamento in	€	0	0	0 27																																									
1.40.50.10.040.01.1.0.0.0.0	Debiti verso Agenzie Tutela Salute della Regione per mobilità intraregio	€	0	0	0 27																																									
1.40.50.10.050.00.0.0.0.0.0	Debiti v/Aziende sanitarie pubbliche della Regione - per mobilità non in c	€	0	0	0 27																																									
1.40.50.10.060.01.1.0.0.0.0	Debiti verso Agenzie Tutela Salute della Regione	€	69.243,94	69.243,94	0 27	136,55				6.916,96	1																																				
1.40.50.10.060.02.1.0.0.0.0	Debiti verso Aziende Socio-Sanitarie Territoriali della Regione	€	1.322.264,3	1.322.264,3	0 27															228,05																	7.920,83,5	416.907,76	456.75,4								
1.40.50.10.060.03.0.0.0.0.0	Debiti verso Ircss e Fondazioni di diritto pubblico della Regione	€	3.22,7	3.227	0 27																																					569		2958				
1.40.50.10.070.00.0.0.0.0.0	D.V.1.g) Debiti v/ ATS per operazioni di conferimento/scorporo LR23/	€	0	0	0 27																																									
1.40.50.10.080.00.0.0.0.0.0	D.V.1.h) Debiti v/ ASST per operazioni di conferimento/scorporo LR23/	€	0	0	0 27																																									
1.40.50.1.10.090.00.00.0.0.0	D.V.1.g) Debiti v/ Aziende sanitarie pubbliche della Regione - altre		749.231	749.231																																1.798,81	470,89	990,9								
1.40.50.1.10.100.00.00.0.0.0	D.V.1.h) Debiti v/ ATS - per Contributi da Aziende sanitarie pubbliche della Regione o Prov. Aut. (extra fondo)		0	0	0 27																																									
1.40.50.1.10.110.00.00.0.0.0	D.V.1.h) Debiti v/Aziende sanitarie pubbliche della Regione - per contributi L. 210/92		0	0	0 27																																									
1.40.60.30.000.00.0.0.0.0.0	Debiti v/Aziende sanitarie pubbliche della Regione per versamenti ripetu	€	0	0	0 27																																									
1.60.10.20.011.00.0.0.0.0.0	Degenze in ass.to alle/assist.Fondazioni della Regione	€	0	0	0 27																																									
1.60.10.20.020.00.0.0.0.0.0	Degenze in ass.to altre Aziende sanitarie Extraregione	€	0	0	0 27																																									
1.70.10.20.091.00.0.0.0.0.0	Rate passive verso/ assist/Fondazioni della Regione	€	0	0	0 27																																									
1.50.20.20.000.00.0.0.0.0.0	Risconti passivi v/Aziende sanitarie pubbliche della Regione	€	0	0	0 27																																									

O.C.R.I.B.A.

SCHEMA DI STATO PATRIMONIALE	Bilancio Consuntivo - Totale 2019	Bilancio Consuntivo - Totale 2020	Impieghi grezzi	Fonti grezze	Rettifiche Dare	Rettifiche Avere	Impieghi netti	Fonti nette
ATTIVO	**180,370,144**	**157,953,593**	**14,022,589**	**36,439,140**	**-1,929,335**	**-3,904,882**	**12,093,254**	**32,534,258**
A) IMMOBILIZZAZIONI	**19,827,339**	**18,746,965**	**3,504,192**	**4,584,566**	**-2,177,303**	**-3,232,634**	**1,326,889**	**1,351,932**
A.I) IMMOBILIZZAZIONI IMMATERIALI	**62,308**	**48,561**	**658,726**	**672,473**	**1,694**	**-642,256**	**660,420**	**30,217**
Costo storico	**2,382,105**	**1,726,102**	**16,470**	**672,473**	**0**	**-672,434**	**16,470**	**39**
Costi di impianto e di ampliamento	0	0	0	0			0	0
Costi di ricerca e sviluppo	0	0	0	0			0	0
Diritti di brevetto e diritti di utilizzazione delle opere d'ingegno	0	0	0	0			0	0
Immobilizzazioni immateriali in corso e acconti	0	16,470	16,470	0			16,470	0
Altre immobilizzazioni immateriali	2,382,105	1,709,632	0	672,473		-672,434	0	39
F.di Ammortamento	**2,319,797**	**1,677,541**	**642,256**	**0**	**1,694**	**30,178**	**643,950**	**30,178**
F.do Amm.to Costi di impianto e di ampliamento	0	0	0	0			0	0
F.do Amm.to Costi di ricerca e sviluppo	0	0	0	0			0	0
F.do Amm.to Diritti di brevetto e diritti di utilizzazione delle opere d'ingegno	0	0	0	0			0	0
F.do Amm.to Altre immobilizzazioni immateriali	2,319,797	1,677,541	642,256	0	1,694	30,178	643,950	30,178
F.di Svalutazione	**0**	**0**	**0**	**0**	**0**	**0**	**0**	**0**
F.do Sval. Costi di impianto e di ampliamento	0	0	0	0			0	0
F.do Sval. Costi di ricerca e sviluppo	0	0	0	0			0	0
F.do Sval. Diritti di brevetto e diritti di utilizzazione delle opere d'ingegno	0	0	0	0			0	0
F.do Sval. Altre immobilizzazioni immateriali	0	0	0	0			0	0
A.II) IMMOBILIZZAZIONI MATERIALI	**19,765,031**	**18,698,404**	**2,845,466**	**3,912,093**	**-2,178,997**	**-2,590,378**	**666,469**	**1,321,715**
Costo storico	**39,774,573**	**39,617,565**	**2,516,932**	**2,673,940**	**-2,261,844**	**-2,673,225**	**255,088**	**715**
Terreni	430,866	430,866	0	0			0	0
Fabbricati	30,554,463	32,926,377	2,371,914	0	-2,371,914		0	0
Impianti e macchinari	1,998,807	2,067,474	68,667	0	8,375		77,042	0
Attrezzature sanitarie e scientifiche	723,277	763,862	40,585	0	35,472		76,057	0
Mobili e arredi	1,104,151	1,139,917	35,766	0	13,383		49,149	0
Automezzi	534,976	423,167	0	111,809		-111,809	0	0
Oggetti d'arte	0	0	0	0			0	0
Altre immobilizzazioni materiali	1,427,787	1,236,010	0	191,777	51,280	-191,062	51,280	715
Immobilizzazioni materiali in corso e acconti	3,000,246	629,892	0	2,370,354	1,560	-2,370,354	1,560	0
F.di Ammortamento	**20,009,542**	**20,919,161**	**328,534**	**1,238,153**	**82,847**	**82,847**	**411,381**	**1,321,000**
F.do Amm.to Fabbricati	14,646,596	15,838,336	0	1,191,740			0	1,191,740
F.do Amm.to Impianti e macchinari	1,858,064	1,886,055	0	27,991	8,375	8,375	8,375	36,366
F.do Amm.to Attrezzature sanitarie e scientifiche	678,576	654,316	24,260	0	11,212	11,212	35,472	11,212
F.do Amm.to Mobili e arredi	977,341	995,763	0	18,422	13,383	13,383	13,383	31,805
F.do Amm.to Automezzi	534,976	423,167	111,809	0			111,809	0
F.do Amm.to Altre immobilizzazioni materiali	1,313,989	1,121,524	192,465	0	49,877	49,877	242,342	49,877
F.di Svalutazione	**0**	**0**	**0**	**0**	**0**	**0**	**0**	**0**
F.do Sval. Terreni	0	0	0	0			0	0
F.do Sval. Fabbricati	0	0	0	0			0	0
F.do Sval. Impianti e macchinari	0	0	0	0			0	0
F.do Sval. Attrezzature sanitarie e scientifiche	0	0	0	0			0	0
F.do Sval. Mobili e arredi	0	0	0	0			0	0
F.do Sval. Automezzi	0	0	0	0			0	0
F.do Sval. Oggetti d'arte	0	0	0	0			0	0
F.do Sval. Altre immobilizzazioni materiali	0	0	0	0			0	0
A.III) IMMOBILIZZAZIONI FINANZIARIE	**0**	**0**	**0**	**0**	**0**	**0**	**0**	**0**
Crediti finanziari	0	0	0	0			0	0
Titoli	0	0	0	0			0	0
B) ATTIVO CIRCOLANTE	**154,986,859**	**133,617,453**	**10,485,168**	**31,854,574**	**247,968**	**-672,248**	**10,733,136**	**31,182,326**
B.I) RIMANENZE	**90,819**	**443,572**	**352,753**	**0**	**0**	**0**	**352,753**	**0**
Rimanenze beni sanitari (al netto acconti)	5,876	291,847	285,971	0			285,971	0
Rimanenze beni non sanitari (al netto acconti)	84,943	151,725	66,782	0			66,782	0
Acconti per acquisto di beni e prodotti sanitari	0	0	0	0			0	0
Acconti per acquisto di beni e prodotti non sanitari	0	0	0	0			0	0
B.II) CREDITI	**99,793,359**	**94,365,796**	**9,910,047**	**15,337,610**	**247,968**	**-672,248**	**10,158,015**	**14,665,362**
Crediti parte corrente v/Stato quote indistinte	43,353	43,353	0	0			0	0
Crediti parte corrente v/Stato quote vincolate	0	0	0	0			0	0
Crediti parte corrente v/Regione per gettito addizionali Irpef e Irap	0	0	0	0			0	0
Crediti parte corrente v/Regione per partecipazioni regioni a statuto speciale	0	0	0	0			0	0
Crediti parte corrente v/Regione - vincolate per partecipazioni regioni a statuto speciale	0	0	0	0			0	0
Crediti parte corrente v/Regione -gettito fiscalità regionale	0	0	0	0			0	0
Crediti parte corrente v/Regione - altri contributi extrafondo	2,249,160	3,728,099	1,478,939	0	-204,086		1,274,853	0
Crediti parte corrente v/Regione	73,602,126	58,770,233	0	14,831,893		-204,086	0	14,627,807
Crediti parte corrente v/Comune	52,321	29,310	0	23,011			0	23,011
Crediti parte corrente v/Asl-Ao-Fondazioni-Policlinici	17,336,257	25,519,168	8,182,911	0			8,182,911	0
Crediti parte corrente v/ARPA e Partecipate regionali	1,541	2,638	1,097	0			1,097	0
Crediti parte corrente v/Erario	34,593	20,049	0	14,544			0	14,544
Crediti parte corrente v/Altri	5,600,728	5,847,828	247,100	0	-16,108		230,992	0
Crediti vs Stato (finanziamenti per investimenti)	0	0	0	0			0	0
Crediti vs Regione (finanziamenti per investimenti)	873,280	405,118	0	468,162	468,162	-468,162	468,162	0
Crediti vs Regione (aumento fondo di dotazione)	0	0	0	0			0	0
Crediti vs Regione (ripiano perdite)	0	0	0	0			0	0
Crediti vs Regione (copertura debiti al 31.12.2005)	0	0	0	0			0	0
B.III) ATTIVITA' FINANZIARIE CHE NON COSTITUISCONO IMMOBILIZZAZIONI	**0**	**0**	**0**	**0**	**0**	**0**	**0**	**0**
Partecipazioni	0	0	0	0			0	0
Altri titoli	0	0	0	0			0	0
B.IV) DISPONIBILITA' LIQUIDE	**55,102,681**	**38,808,085**	**222,368**	**16,516,964**	**0**	**0**	**222,368**	**16,516,964**
Cassa	383	1,533	1,150	0			1,150	0
Istituto Tesoriere	0	0	0	0			0	0
Tesoreria Unica	54,982,270	38,465,306	0	16,516,964			0	16,516,964
Conto corrente postale	120,028	341,246	221,218	0			221,218	0
C) RATEI E RISCONTI ATTIVI	**5,555,946**	**5,589,175**	**33,229**	**0**			**33,229**	**0**
PASSIVO	**180,338,391**	**157,794,151**	**30,910,465**	**8,366,225**	**-1,074,029**	**-26,124**	**29,836,436**	**8,340,101**
A) PATRIMONIO NETTO	**14,011,075**	**14,138,456**	**1,765,115**	**1,892,496**	**1,245**	**1,245**	**1,766,360**	**1,893,741**
A.I) FONDO DI DOTAZIONE	0	0	0	0			0	0
A.II) FINANZIAMENTI PER INVESTIMENTI	**12,843,540**	**13,022,841**	**1,637,384**	**1,816,685**	**0**	**0**	**1,637,384**	**1,816,685**
Finanziamenti per beni di prima dotazione	1,608,222	846,722	761,500	0			761,500	0
Finanziamenti da Stato per investimenti	0	0	0	0			0	0
Finanziamenti da Regione per investimenti	10,270,888	12,087,573	0	1,816,685			0	1,816,685
Finanziamenti da altri soggetti pubblici per investimenti	264,280	88,546	175,734	0			175,734	0
Finanziamenti per investimenti da rettifica contributi in conto esercizio	700,150	0	700,150	0			700,150	0
A.III) RISERVE DA DONAZIONI E LASCITI VINCOLATI AD INVESTIMENTI	**1,017**	**76,828**	**0**	**75,811**	1,245	1,245	**1,245**	**77,056**
A.IV) ALTRE RISERVE	**1,166,518**	**1,038,787**	**127,731**	**0**			**127,731**	**0**
A.V) CONTRIBUTI PER RIPIANO PERDITE	**0**	**0**	**0**	**0**			**0**	**0**
A.VI) UTILI (PERDITE) PORTATI A NUOVO	**0**	**0**	**0**	**0**			**0**	**0**
A.VII) UTILE (PERDITA) D'ESERCIZIO - Anno 2019	**0**		**0**	**0**			**0**	**0**
A.VII) UTILE (PERDITA) D'ESERCIZIO - Anno 2020		**0**	**0**	**0**			**0**	**0**
B) FONDI PER RISCHI E ONERI	**40,458,253**	**38,647,175**	**5,811,334**	**4,000,256**	**-155,058**	**-27,369**	**5,656,276**	**3,972,887**
B.I) FONDI PER IMPOSTE, ANCHE DIFFERITE	**77,844**	**77,844**	**0**	**0**			**0**	**0**
B.II) FONDI PER RISCHI	**1,514,094**	**1,572,288**	**29,900**	**88,094**	**-28,369**	**-28,369**	**1,531**	**59,725**
Fondo rischi per cause civili ed oneri processuali	344,567	314,667	29,900	0	-29,900		0	0
Fondo rischi per contenzioso personale dipendente	631,269	659,638	0	28,369	1,531	-28,369	1,531	0
Fondo rischi connessi all'acquisto di prestazioni sanitarie da privato	68,258	127,983	0	59,725			0	59,725
Fondo rischi per copertura diretta dei rischi (autoassicurazione)	450,000	450,000	0	0			0	0
Altri fondi rischi	20,000	20,000	0	0			0	0
B.III) FONDI DA DISTRIBUIRE	**0**	**0**	**0**	**0**	**0**	**0**	**0**	**0**
FSR indistinto da distribuire	0	0	0	0			0	0

RISERVATO

FSR vincolato da distribuire	0	0	0	0			0	0
Fondo per ripiano disavanzi pregressi	0	0	0	0			0	0
Fondo finanziamento sanitario aggiuntivo corrente LEA	0	0	0	0			0	0
Fondo finanziamento sanitario aggiuntivo corrente extra LEA	0	0	0	0			0	0
Fondo finanziamento per ricerca	0	0	0	0			0	0
Fondo finanziamento per investimenti	0	0	0	0			0	0
B.IV) QUOTE INUTILIZZATE CONTRIBUTI	**22,826,751**	**25,519,318**	**1,219,595**	**3,912,162**	**-99,000**	**1,000**	**1,120,595**	**3,913,162**
Quote inutilizzate contributi da Regione o Prov. Aut. per quota F.S. vincolato	13,297,031	12,264,871	1,032,160	0	-100,000		932,160	0
Quote inutilizzate contributi vincolati da soggetti pubblici (extra fondo)	9,342,285	13,254,447	0	3,912,162			0	3,912,162
Quote inutilizzate contributi per ricerca	0	0	0	0			0	0
Quote inutilizzate contributi vincolati da privati	187,435	0	187,435	0	1,000	1,000	188,435	1,000
B.V) ALTRI FONDI PER ONERI E SPESE	**16,039,564**	**11,477,725**	**4,561,839**	**0**	**-27,689**	**0**	**4,534,150**	**0**
Fondi integrativi pensione	195,753	195,753	0	0			0	0
Fondi rinnovi contrattuali	11,362,665	7,169,265	4,193,400	0			4,193,400	0
Altri fondi per oneri e spese	4,481,146	4,112,707	368,439	0	-27,689		340,750	0
C) TRATTAMENTO FINE RAPPORTO	**476,332**	**313,199**	**163,133**	**0**	**0**	**0**	**163,133**	**0**
C.I) FONDO PER PREMI OPEROSITA' MEDICI SUMAI	**476,332**	**313,199**	**163,133**	**0**			**163,133**	**0**
C.II) FONDO PER TRATTAMENTO DI FINE RAPPORTO DIPENDENTI	**0**	**0**	**0**	**0**			**0**	**0**
D) DEBITI	**125,386,061**	**104,688,651**	**23,170,883**	**2,473,473**	**-920,216**	**0**	**22,250,667**	**2,473,473**
Debiti per mutui passivi	0	0	0	0			0	0
Debiti verso Stato	142,420	129,339	13,081	0			13,081	0
Debiti verso Regione e provincia autonoma	5,625,427	6,363,717	0	738,290			0	738,290
Debiti verso Comune	283,768	275,209	8,559	0			8,559	0
Debiti verso Aziende sanitarie pubbliche	42,756,639	21,023,656	21,732,983	0	-1,038,551		20,694,432	0
Debiti verso Arpa e partecipate regionali	0	0	0	0			0	0
Debiti verso Fornitori	57,545,878	56,689,247	856,631	0	118,335		974,966	0
Debiti verso Istituto Tesoriere	0	0	0	0			0	0
Debiti tributari	2,211,506	2,775,935	0	564,429			0	564,429
Debiti verso istituti di previdenza	7,791,346	8,962,100	0	1,170,754			0	1,170,754
Altri debiti	9,029,077	8,469,448	559,629	0			559,629	0
E) RATEI E RISCONTI PASSIVI	**6,670**	**6,670**	**0**	**0**			**0**	**0**
		Totali	**44,933,054**	**44,805,365**	**-3,003,364**	**-3,931,006**	**41,929,690**	**40,874,359**
			Squadratura!		**Squadratura!**		**Squadratura!**	

RL S.C.R.I.B.A.

SCHEMA DI RENDICONTO FINANZIARIO		ANNO 2019	ANNO 2020
OPERAZIONI DI GESTIONE REDDITUALE			
(+)	**risultato di esercizio**	**0**	**0**
	- Voci che non hanno effetto sulla liquidità: costi e ricavi non monetari		
(+)	ammortamenti fabbricati	**1,037,596**	1,191,740
(+)	ammortamenti altre immobilizzazioni materiali	**0**	129,260
(+)	ammortamenti immobilizzazioni immateriali	**74,797**	30,178
Ammortamenti		**1,112,393**	**1,351,178**
(-)	Utilizzo finanziamenti per investimenti	**-656,460**	-1,637,384
(-)	Utilizzo fondi riserva: investimenti, incentivi al personale, successioni e donaz., plusvalenze da reinvestire	**0**	-128,976
utilizzo contributi in c/capitale e fondi riserva		**-656,460**	**-1,766,360**
(+)	accantonamenti SUMAI	**0**	0
(-)	pagamenti SUMAI	**-24,668**	-163,133
(+)	accantonamenti TFR	**0**	0
(-)	pagamenti TFR	**0**	0
- Premio operosità medici SUMAI + TFR		**-24,668**	**-163,133**
(+/-)	Rivalutazioni/svalutazioni di attività finanziarie		
(+)	accantonamenti a fondi svalutazioni	**0**	0
(-)	*utilizzo fondi svalutazioni**	**0**	0
- Fondi svalutazione di attività		**0**	**0**
(+)	accantonamenti a fondi per rischi e oneri	**7,723,149**	3,972,887
(-)	utilizzo fondi per rischi e oneri	**-631,896**	-5,656,276
- Fondo per rischi ed oneri futuri		**7,091,253**	**-1,683,389**
TOTALE Flusso di CCN della gestione corrente		**7,522,518**	**-2,261,704**
(+)/(-)	*aumento/diminuzione debiti verso Stato, Regione e provincia autonoma*	**3,452,847**	725,209
(+)/(-)	*aumento/diminuzione debiti verso Comune*	**85,768**	-8,559
(+)/(-)	*aumento/diminuzione debiti verso Aziende sanitarie pubbliche*	**-12,257,361**	-20,694,432
(+)/(-)	*aumento/diminuzione debiti verso Arpa e altre partecipate d/Regione*	**0**	0
(+)/(-)	*aumento/diminuzione debiti verso Fornitori*	**4,513,878**	-974,966
(+)/(-)	*aumento/diminuzione debiti tributari*	**283,506**	564,429
(+)/(-)	*aumento/diminuzione debiti verso istituti di previdenza*	**363,346**	1,170,754
(+)/(-)	*aumento/diminuzione altri debiti*	**-115,923**	-559,629
(+)/(-)	**aumento/diminuzione debiti (escl forn di immob e C/C bancari e istituto tesoriere)**	**-3,673,939**	**-19,777,194**
(+)/(-)	**aumento/diminuzione ratei e risconti passivi**	**-330**	**0**
(+)/(-)	*diminuzione/aumento crediti parte corrente v/stato quote indistinte*	**647**	0
(+)/(-)	*diminuzione/aumento crediti parte corrente v/stato quote vincolate*	**0**	0
(+)/(-)	*diminuzione/aumento crediti parte corrente v/Regione per gettito addizionali Irpef e Irap*		0
(+)/(-)	*diminuzione/aumento crediti parte corrente v/Regione per partecipazioni regioni a statuto speciale*		0
(+)/(-)	*diminuzione/aumento crediti parte corrente v/Regione - vincolate per partecipazioni regioni a statuto speciale*		0
(+)/(-)	*diminuzione/aumento crediti parte corrente v/Regione -gettito fiscalità regionale*	**0**	0
(+)/(-)	*diminuzione/aumento crediti parte corrente v/Regione - altri contributi extrafondo*	**316,840**	-1,274,853
(+)/(-)	*diminuzione/aumento crediti parte corrente v/Regione*	**1,644,874**	14,627,807
(+)/(-)	*diminuzione/aumento crediti parte corrente v/Comune*	**39,679**	23,011
(+)/(-)	*diminuzione/aumento crediti parte corrente v/Asl-Ao*	**739,743**	-8,182,911
(+)/(-)	*diminuzione/aumento crediti parte corrente v/ARPA*	**10,459**	-1,097
(+)/(-)	*diminuzione/aumento crediti parte corrente v/Erario*	**29,407**	14,544
(+)/(-)	*diminuzione/aumento crediti parte corrente v/Altri*	**34,272**	-230,992
(+)/(-)	**diminuzione/aumento di crediti**	**2,815,921**	**4,975,509**
(+)/(-)	*diminuzione/aumento del magazzino*	**-5,819**	-352,753
(+)/(-)	*diminuzione/aumento di acconti a fornitori per magazzino*	**0**	0
(+)/(-)	**diminuzione/aumento rimanenze**	**-5,819**	**-352,753**
(+)/(-)	**diminuzione/aumento ratei e risconti attivi**	**-56,946**	**-33,229**
A - Totale operazioni di gestione reddituale		**6,601,405**	**-17,449,371**
ATTIVITÀ DI INVESTIMENTO			
(-)	Acquisto costi di impianto e di ampliamento	**0**	0
(-)	Acquisto costi di ricerca e sviluppo	**0**	0
(-)	Acquisto Diritti di brevetto e diritti di utilizzazione delle opere d'ingegno	**0**	0
(-)	Acquisto immobilizzazioni immateriali in corso	**0**	-16,470
(-)	Acquisto altre immobilizzazioni immateriali	**-105**	0
(-)	**Acquisto Immobilizzazioni Immateriali**	**-105**	**-16,470**
(+)	Valore netto contabile costi di impianto e di ampliamento dismessi	**0**	0
(+)	Valore netto contabile costi di ricerca e sviluppo dismessi	**0**	0
(+)	Valore netto contabile Diritti di brevetto e diritti di utilizzazione delle opere d'ingegno dismessi	**0**	0

(+)	Valore netto contabile immobilizzazioni immateriali in corso dismesse	0	0
(+)	Valore netto contabile altre immobilizzazioni immateriali dismesse	0	39
(+)	**Valore netto contabile Immobilizzazioni Immateriali dismesse**	**0**	**39**
(-)	Acquisto terreni	0	0
(-)	Acquisto fabbricati	0	0
(-)	Acquisto impianti e macchinari	0	-77,042
(-)	Acquisto attrezzature sanitarie e scientifiche	0	-76,057
(-)	Acquisto mobili e arredi	0	-49,149
(-)	Acquisto automezzi	0	0
(-)	Acquisizione Oggetti d'arte	0	0
(-)	Acquisto altri beni materiali	0	-51,280
(-)	Acquisto immobilizzazioni materiali in corso	0	-1,560
(-)	**Acquisto Immobilizzazioni Materiali**	**0**	**-255,088**
(+)	Valore netto contabile terreni dismessi	1,134	0
(+)	Valore netto contabile fabbricati dismessi	537	0
(+)	Valore netto contabile impianti e macchinari dismessi	141,193	0
(+)	Valore netto contabile attrezzature sanitarie e scientifiche dismesse	259,723	0
(+)	Valore netto contabile mobili e arredi dismessi	592,849	0
(+)	Valore netto contabile automezzi dismessi	149,024	0
(+)	Valore netto contabile altri beni materiali dismessi	0	0
(+)	Valore netto contabile oggetti d'arte dismessi	2,317,213	715
(+)	Valore netto contabile immobilizzazioni materiali in corso dismesse	259,754	0
(+)	**Valore netto contabile Immobilizzazioni Materiali dismesse**	**3,721,427**	**715**
(-)	Acquisto crediti finanziari	0	0
(-)	Acquisto titoli	0	0
(-)	**Acquisto Immobilizzazioni Finanziarie**	**0**	**0**
(+)	Valore netto contabile crediti finanziari dismessi	0	0
(+)	Valore netto contabile titoli dismessi	0	0
(+)	**Valore netto contabile Immobilizzazioni Finanziarie dismesse**	**0**	**0**
(+/-)	**Aumento/Diminuzione debiti v/fornitori di immobilizzazioni**	**0**	**0**
B - Totale attività di investimento		**3,721,322**	**-270,804**
ATTIVITÀ DI FINANZIAMENTO			
(+)/(-)	diminuzione/aumento crediti vs Stato (finanziamenti per investimenti)	0	0
(+)/(-)	diminuzione/aumento crediti vs Regione (finanziamenti per investimenti)	991,720	-468,162
(+)/(-)	diminuzione/aumento crediti vs Regione (aumento fondo di dotazione)	0	0
(+)/(-)	diminuzione/aumento crediti vs Regione (ripiano perdite)	0	0
(+)/(-)	diminuzione/aumento crediti vs Regione (copertura debiti al 31.12.2005)	0	0
(+)	**aumento fondo di dotazione**	**0**	**0**
(+)	aumento contributi in c/capitale da regione e da altri	0	1,816,685
(+)/(-)	altri aumenti/diminuzioni al patrimonio netto*	105,535	77,056
(+)/(-)	**aumenti/diminuzioni nette contabili al patrimonio netto**	105,535	1,893,741
(+)/(-)	**aumento/diminuzione debiti C/C bancari e istituto tesoriere***	0	
(+)	assunzione nuovi mutui*	0	0
(-)	mutui quota capitale rimborsata	0	0
C - Totale attività di finanziamento		**1,097,255**	**1,425,579**
FLUSSO DI CASSA COMPLESSIVO (A+B+C)		***11,419,982***	***-16,294,596***
Delta liquidità tra inizio e fine esercizio (al netto dei conti bancari passivi)		**7,904,681**	**-16,294,596**
Squadratura tra il valore delle disponibilità liquide nello SP e il valore del flusso di cassa complessivo		**3,515,301**	0

R.E.S.C.R.I.B.

MINISTERO DELLA SALUTE

Direzione Generale della Programmazione Sanitaria
Direzione Generale del Sistema Informativo e Statistico Sanitario

SP

MODELLO DI RILEVAZIONE DELLO STATO PATRIMONIALE
AZIENDE SANITARIE LOCALI - AZIENDE OSPEDALIERE
IRCCS - AZIENDE OSPEDALIERE UNIVERSITARIE

STRUTTURA RILEVATA	
REGIONE	AZIENDA / ISTITUTO

OGGETTO DELLA RILEVAZIONE				
ANNO				
TRIMESTRE:	1	2	3	4
PREVENTIVO		CONSUNTIVO		

APPROVAZIONE BILANCIO DA PARTE DEL COLLEGIO SINDACALE	
SI	NO

A T T I V I T A' (Valori in euro)

Cons	CODICE	DESCRIZIONE	IMPORTO	SEGNO (+/-)
	AAZ999	**A) IMMOBILIZZAZIONI**	**18,746,965**	+
	AAA000	**A.I) IMMOBILIZZAZIONI IMMATERIALI**	**48,561**	+
	AAA010	***A.I.1) Costi di impianto e di ampliamento***	**-**	+
	AAA020	A.I.1.a) Costi di impianto e di ampliamento	-	+
	AAA030	A.I.1.b) F.do Amm.to costi di impianto e di ampliamento	-	+
	AAA040	***A.I.2) Costi di ricerca e sviluppo***	**-**	+
	AAA050	A.I.2.a) Costi di ricerca e sviluppo	-	+
	AAA060	A.I.2.b) F.do Amm.to costi di ricerca e sviluppo	-	+
	AAA070	***A.I.3) Diritti di brevetto e diritti di utilizzazione delle opere d'ingegno***	**-**	+
	AAA080	A.I.3.a) Diritti di brevetto e diritti di utilizzazione delle opere d'ingegno - derivanti dall'attività di ricerca	-	+
	AAA090	A.I.3.b) F.do Amm.to diritti di brevetto e diritti di utilizzazione delle opere d'ingegno - derivanti dall'attività di ricerca	-	+
	AAA100	A.I.3.c) Diritti di brevetto e diritti di utilizzazione delle opere d'ingegno - altri	-	+
	AAA110	A.I.3.d) F.do Amm.to diritti di brevetto e diritti di utilizzazione delle opere d'ingegno - altri	-	+
	AAA120	***A.I.4) Immobilizzazioni immateriali in corso e acconti***	16,470	+
	AAA130	***A.I.5) Altre immobilizzazioni immateriali***	***32,091***	+
	AAA140	A.I.5.a) Concessioni, licenze, marchi e diritti simili	1,490,106	+
	AAA150	A.I.5.b) F.do Amm.to concessioni, licenze, marchi e diritti simili	1,487,015	+
	AAA160	A.I.5.c) Migliorie su beni di terzi	22,604	+
	AAA170	A.I.5.d) F.do Amm.to migliorie su beni di terzi	22,604	+
	AAA180	A.I.5.e) Pubblicità	13,056	+
	AAA190	A.I.5.f) F.do Amm.to pubblicità	13,056	+
	AAA200	A.I.5.g) Altre immobilizzazioni immateriali	69,236	+
	AAA210	A.I.5.h) F.do Amm.to altre immobilizzazioni immateriali	40,236	+
	AAA220	***A.I.6) Fondo Svalutazione immobilizzazioni immateriali***	**-**	+
	AAA230	A.I.6.a) F.do Svalut. Costi di impianto e di ampliamento	-	+
	AAA240	A.I.6.b) F.do Svalut. Costi di ricerca e sviluppo	-	+
	AAA250	A.I.6.c) F.do Svalut. Diritti di brevetto e diritti di utilizzazione delle opere d'ingegno	-	+
	AAA260	A.I.6.d) F.do Svalut. Altre immobilizzazioni immateriali	-	+
	AAA270	**A.II) IMMOBILIZZAZIONI MATERIALI**	**18,698,404**	+
	AAA280	***A.II.1) Terreni***	***430,866***	+
	AAA290	*A.II.1.a) Terreni disponibili*	2,087	+
	AAA300	*A.II.1.b) Terreni indisponibili*	428,779	+
	AAA310	***A.II.2) Fabbricati***	***17,088,041***	+
	AAA320	*A.II.2.a) Fabbricati non strumentali (disponibili)*	*192,882*	+
	AAA330	A.II.2.a.1) Fabbricati non strumentali (disponibili)	617,410	+
	AAA340	A.II.2.a.2) F.do Amm.to Fabbricati non strumentali (disponibili)	424,528	+
	AAA350	*A.II.2.b) Fabbricati strumentali (indisponibili)*	*16,895,159*	+
	AAA360	A.II.2.b.1) Fabbricati strumentali (indisponibili)	32,308,967	+
	AAA370	A.II.2.b.2) F.do Amm.to Fabbricati strumentali (indisponibili)	15,413,808	+
	AAA380	***A.II.3) Impianti e macchinari***	***181,419***	+
	AAA390	A.II.3.a) Impianti e macchinari	2,067,474	+
	AAA400	A.II.3.b) F.do Amm.to Impianti e macchinari	1,886,055	+
	AAA410	***A.II.4) Attrezzature sanitarie e scientifiche***	***109,546***	+
	AAA420	A.II.4.a) Attrezzature sanitarie e scientifiche	763,862	+
	AAA430	A.II.4.b) F.do Amm.to Attrezzature sanitarie e scientifiche	654,316	+
	AAA440	***A.II.5) Mobili e arredi***	***144,154***	+
	AAA450	A.II.5.a) Mobili e arredi	1,139,917	+
	AAA460	A.II.5.b) F.do Amm.to Mobili e arredi	995,763	+
	AAA470	***A.II.6) Automezzi***	**-**	+
	AAA480	A.II.6.a) Automezzi	423,167	+
	AAA490	A.II.6.b) F.do Amm.to Automezzi	423,167	+
	AAA500	***A.II.7) Oggetti d'arte***	-	+
	AAA510	***A.II.8) Altre immobilizzazioni materiali***	***114,486***	+
	AAA520	A.II.8.a) Altre immobilizzazioni materiali	1,228,736	+
	AAA530	A.II.8.b) F.do Amm.to Altre immobilizzazioni materiali	1,114,250	+
	AAA540	***A.II.9) Immobilizzazioni materiali in corso e acconti***	629,892	+
	AAA550	***A.II.10) Fondo Svalutazione immobilizzazioni materiali***	**-**	+
	AAA560	A.II.10.a) F.do Svalut. Terreni	-	+
	AAA570	A.II.10.b) F.do Svalut. Fabbricati	-	+
	AAA580	A.II.10.c) F.do Svalut. Impianti e macchinari	-	+
	AAA590	A.II.10.d) F.do Svalut. Attrezzature sanitarie e scientifiche	-	+
	AAA600	A.II.10.e) F.do Svalut. Mobili e arredi	-	+

RICOR.I.B.A.

MINISTERO DELLA SALUTE

Direzione Generale della Programmazione Sanitaria
Direzione Generale del Sistema Informativo e Statistico Sanitario

SP

MODELLO DI RILEVAZIONE DELLO STATO PATRIMONIALE
AZIENDE SANITARIE LOCALI - AZIENDE OSPEDALIERE
IRCCS - AZIENDE OSPEDALIERE UNIVERSITARIE

STRUTTURA RILEVATA	
REGIONE	AZIENDA / ISTITUTO

OGGETTO DELLA RILEVAZIONE				
ANNO				
TRIMESTRE:	1	2	3	4
PREVENTIVO		CONSUNTIVO		

APPROVAZIONE BILANCIO DA PARTE DEL COLLEGIO SINDACALE	
SI	NO

A T T I V I T A' (Valori in euro)

Cons	CODICE	DESCRIZIONE	IMPORTO	SEGNO (+/-)
	AAA610	A.II.10.f) F.do Svalut. Automezzi	-	+
	AAA620	A.II.10.g) F.do Svalut. Oggetti d'arte	-	+
	AAA630	A.II.10.h) F.do Svalut. Altre immobilizzazioni materiali	-	+
	AAA640	**A.III) IMMOBILIZZAZIONI FINANZIARIE**	**-**	+
	AAA650	***A.III.1) Crediti finanziari***	**-**	+
	AAA660	A.III.1.a) Crediti finanziari v/Stato	-	+
	AAA670	A.III.1.b) Crediti finanziari v/Regione	-	+
	AAA680	A.III.1.c) Crediti finanziari v/partecipate	-	+
	AAA690	A.III.1.d) Crediti finanziari v/altri	-	+
	AAA700	***A.III.2) Titoli***	**-**	+
	AAA710	A.III.2.a) Partecipazioni	-	+
	AAA720	A.III.2.b) Altri titoli	-	+
	AAA730	A.III.2.b.1) Titoli di Stato	-	+
	AAA740	A.III.2.b.2) Altre Obbligazioni	-	+
	AAA750	A.III.2.b.3) Titoli azionari quotati in Borsa	-	+
	AAA760	A.III.2.b.4) Titoli diversi	-	+
	ABZ999	**B) ATTIVO CIRCOLANTE**	**121,239,770**	+
	ABA000	**B.I) RIMANENZE**	**443,572**	+
	ABA010	***B.I.1) Rimanenze beni sanitari***	***291,847***	+
	ABA020	B.I.1.a) Prodotti farmaceutici ed emoderivati	-	+
	ABA030	B.I.1.b) Sangue ed emocomponenti	-	+
	ABA040	B.I.1.c) Dispositivi medici	275,431	+
	ABA050	B.I.1.d) Prodotti dietetici	-	+
	ABA060	B.I.1.e) Materiali per la profilassi (vaccini)	-	+
	ABA070	B.I.1.f) Prodotti chimici	943	+
	ABA080	B.I.1.g) Materiali e prodotti per uso veterinario	634	+
	ABA090	B.I.1.h) Altri beni e prodotti sanitari	14,839	+
	ABA100	B.I.1.i) Acconti per acquisto di beni e prodotti sanitari	-	+
	ABA110	***B.I.2) Rimanenze beni non sanitari***	***151,725***	+
	ABA120	B.I.2.a) Prodotti alimentari	347	+
	ABA130	B.I.2.b) Materiali di guardaroba, di pulizia, e di convivenza in genere	49,560	+
	ABA140	B.I.2.c) Combustibili, carburanti e lubrificanti	-	+
	ABA150	B.I.2.d) Supporti informatici e cancelleria	65,391	+
	ABA160	B.I.2.e) Materiale per la manutenzione	-	+
	ABA170	B.I.2.f) Altri beni e prodotti non sanitari	36,427	+
	ABA180	B.I.2.g) Acconti per acquisto di beni e prodotti non sanitari	-	+
	ABA190	**B.II) CREDITI**	**92,285,306**	+
	ABA200	***B.II.1) Crediti v/Stato***	***43,353***	+
SS	ABA201	B.II.1.a) Crediti v/Stato per spesa corrente - FSN indistinto	-	+
SS	ABA220	B.II.1.b) Crediti v/Stato per spesa corrente - FSN	-	+
S	ABA230	B.II.1.c) Crediti v/Stato per mobilità attiva extraregionale	-	+
	ABA240	B.II.1.d) Crediti v/Stato per mobilità attiva internazionale	-	+
SS	ABA250	B.II.1.e) Crediti v/Stato per acconto quota fabbisogno sanitario regionale standard	-	+
SS	ABA260	B.II.1.f) Crediti v/Stato per finanziamento sanitario aggiuntivo corrente	-	+
SS	ABA270	B.II.1.g) Crediti v/Stato per spesa corrente - altro	42,403	+
	ABA271	B.II.1.h) Crediti v/Stato per spesa corrente per STP (ex D.lgs. 286/98)	-	+
SS	ABA280	B.II.1.i) Crediti v/Stato per finanziamenti per investimenti	-	+
	ABA290	B.II.1.j) Crediti v/Stato per ricerca	-	+
SS	ABA300	B.II.1.j.1) Crediti v/Stato per ricerca corrente - Ministero della Salute	-	+
SS	ABA310	B.II.1.j.2) Crediti v/Stato per ricerca finalizzata - Ministero della Salute	-	+
SS	ABA320	B.II.1.j.3) Crediti v/Stato per ricerca - altre Amministrazioni centrali	-	+
SS	ABA330	B.II.1.j.4) Crediti v/Stato per ricerca - finanziamenti per investimenti	-	+
	ABA340	B.II.1.k) Crediti v/prefetture	950	+
	ABA350	***B.II.2) Crediti v/Regione o Provincia Autonoma***	***60,893,674***	+
	ABA360	B.II.2.a) Crediti v/Regione o Provincia Autonoma per spesa corrente	60,488,556	+
RR	ABA390	B.II.2.a.1) Crediti v/Regione o Provincia Autonoma per quota FSR	52,358,663	+
R	ABA400	B.II.2.a.2) Crediti v/Regione o Provincia Autonoma per mobilità attiva intraregionale	-	+
S	ABA410	B.II.2.a.3) Crediti v/Regione o Provincia Autonoma per mobilità attiva extraregionale	1,600,031	+
RR	ABA420	B.II.2.a.4) Crediti v/Regione o Provincia Autonoma per acconto quota FSR	-	+
RR	ABA430	B.II.2.a.5) Crediti v/Regione o Provincia Autonoma per finanziamento sanitario aggiuntivo corrente LEA	-	+
RR	ABA440	B.II.2.a.6) Crediti v/Regione o Provincia Autonoma per finanziamento sanitario aggiuntivo corrente extra LEA	-	+
RR	ABA450	B.II.2.a.7) Crediti v/Regione o Provincia Autonoma per spesa corrente - altro	5,860,911	+

R.I.C.I.B.A.

MINISTERO DELLA SALUTE

Direzione Generale della Programmazione Sanitaria
Direzione Generale del Sistema Informativo e Statistico Sanitario

SP

MODELLO DI RILEVAZIONE DELLO STATO PATRIMONIALE
AZIENDE SANITARIE LOCALI - AZIENDE OSPEDALIERE
IRCCS - AZIENDE OSPEDALIERE UNIVERSITARIE

STRUTTURA RILEVATA	
REGIONE	AZIENDA / ISTITUTO

OGGETTO DELLA RILEVAZIONE				
ANNO				
TRIMESTRE:	1	2	3	4
PREVENTIVO		CONSUNTIVO		

APPROVAZIONE BILANCIO DA PARTE DEL COLLEGIO SINDACALE	
SI	NO

A T T I V I T A'

(Valori in euro)

Cons	CODICE	DESCRIZIONE	IMPORTO	SEGNO (+/-)
RR	ABA451	B.II.2.a.8) Crediti v/Regione o Provincia Autonoma per spesa corrente - STP (ex D.lgs. 286/98)	649,862	+
RR	ABA460	B.II.2.a.9) Crediti v/Regione o Provincia Autonoma per ricerca	-	+
RR	ABA461	B.II.2.a.10) Crediti v/Regione o Provincia Autonoma per mobilità attiva internazionale	19,089	+
	ABA470	B.II.2.b) Crediti v/Regione o Provincia Autonoma per versamenti a patrimonio netto	405,118	+
RR	ABA480	B.II.2.b.1) Crediti v/Regione o Provincia Autonoma per finanziamenti per investimenti	405,118	+
RR	ABA490	B.II.2.b.2) Crediti v/Regione o Provincia Autonoma per incremento fondo dotazione	-	+
RR	ABA500	B.II.2.b.3) Crediti v/Regione o Provincia Autonoma per ripiano perdite	-	+
RR	ABA501	B.II.2.b.4) Crediti v/Regione o Provincia Autonoma per anticipazione ripiano disavanzo programmato dai	-	+
RR	ABA510	B.II.2.b.4) Crediti v/Regione per copertura debiti al 31/12/2005	-	+
RR	ABA520	B.II.2.b.5) Crediti v/Regione o Provincia Autonoma per ricostituzione risorse da investimenti esercizi precedenti	-	+
	ABA521	B.II.2.c) Crediti v/Regione o Provincia Autonoma per contributi L. 210/92	-	+
RR	ABA522	B.II.2.d) Crediti v/Regione o Provincia Autonoma per contributi L. 210/92 – aziende sanitarie	-	+

RL S.C.R.I.B.A.

MINISTERO DELLA SALUTE

Direzione Generale della Programmazione Sanitaria
Direzione Generale del Sistema Informativo e Statistico Sanitario

SP

MODELLO DI RILEVAZIONE DELLO STATO PATRIMONIALE
AZIENDE SANITARIE LOCALI - AZIENDE OSPEDALIERE
IRCCS - AZIENDE OSPEDALIERE UNIVERSITARIE

STRUTTURA RILEVATA	OGGETTO DELLA RILEVAZIONE
REGIONE [ ][ ][ ] AZIENDA / ISTITUTO [ ][ ][ ][ ]	ANNO [ ][ ][ ][ ]
	TRIMESTRE: 1 [ ] 2 [ ] 3 [ ] 4 [ ]
	PREVENTIVO [ ] CONSUNTIVO [ ]

APPROVAZIONE BILANCIO DA PARTE DEL COLLEGIO SINDACALE
SI [ ] NO [ ]

A T T I V I T A' (Valori in euro)

Cons	CODICE	DESCRIZIONE	IMPORTO	SEGNO (+/-)
	ABA530	***B.II.3) Crediti v/Comuni***	29,310	+
	ABA540	***B.II.4) Crediti v/Aziende sanitarie pubbliche***	***25,519,168***	+
	ABA550	B.II.4.a) Crediti v/Aziende sanitarie pubbliche della Regione	25,374,537	+
R	ABA560	B.II.4.a.1) Crediti v/Aziende sanitarie pubbliche della Regione - per mobilità in compensazione	14,834,904	+
RR	ABA570	B.II.4.a.2) Crediti v/Aziende sanitarie pubbliche della Regione - per mobilità non in compensazione	-	+
RR	ABA580	B.II.4.a.3) Crediti v/Aziende sanitarie pubbliche della Regione - per altre prestazioni	10,539,633	+
RR	ABA590	B.II.4.b) Acconto quota FSR da distribuire	-	+
	ABA591	B.II.4.c) Crediti v/Aziende sanitarie pubbliche della Regione per anticipazione ripiano disavanzo programmato dai Piani aziendali di cui all'art. 1, comma 528, L. 208/2015	-	+
S	ABA600	B.II.4.d) Crediti v/Aziende sanitarie pubbliche Extraregione	144,631	+
S	ABA601	B.II.4.e) Crediti v/Aziende sanitarie pubbliche della Regione - per Contributi da Aziende sanitarie pubbliche della Regione o Prov. Aut. (extra fondo)	-	+
	ABA610	***B.II.5) Crediti v/società partecipate e/o enti dipendenti della Regione***	***2,638***	+
	ABA620	B.II.5.a) Crediti v/enti regionali	2,638	+
	ABA630	B.II.5.b) Crediti v/sperimentazioni gestionali	-	+
	ABA640	B.II.5.c) Crediti v/altre partecipate	-	+
	ABA650	***B.II.6) Crediti v/Erario***	20,049	+
	ABA660	***B.II.7) Crediti v/altri***	***5,777,114***	+
	ABA670	B.II.7.a) Crediti v/clienti privati	3,100,149	+
	ABA680	B.II.7.b) Crediti v/gestioni liquidatorie	-	+
	ABA690	B.II.7.c) Crediti v/altri soggetti pubblici	278,026	+
	ABA700	B.II.7.d) Crediti v/altri soggetti pubblici per ricerca	-	+
	ABA710	B.II.7.e) Altri crediti diversi	2,398,939	+
	ABA711	B.II.7.e.1) Altri Crediti diversi	2,398,939	+
	ABA712	B.II.7.e.2) Note di credito da emettere (diversi)	-	+
	ABA713	B.II.7.f) Altri Crediti verso erogatori (privati accreditati e convenzionati) di prestazioni sanitarie	-	+
	ABA714	B.II.7.f.1) Altri Crediti verso erogatori (privati accreditati e convenzionati) di prestazioni sanitarie	-	+
	ABA715	B.II.7.f.2) Note di credito da emettere (privati accreditati e convenzionati)	-	+
	ABA720	**B.III) ATTIVITA' FINANZIARIE CHE NON COSTITUISCONO IMMOBILIZZAZIONI**	**-**	+
	ABA730	***B.III.1) Partecipazioni che non costituiscono immobilizzazioni***	-	+
	ABA740	***B.III.2) Altri titoli che non costituiscono immobilizzazioni***	-	+
	ABA750	**B.IV) DISPONIBILITA' LIQUIDE**	**28,510,892**	+
	ABA760	***B.IV.1) Cassa***	1,533	+
	ABA770	***B.IV.2) Istituto Tesoriere***	-	+
	ABA780	***B.IV.3) Tesoreria Unica***	28,168,113	+
	ABA790	***B.IV.4) Conto corrente postale***	341,246	+
	ACZ999	**C) RATEI E RISCONTI ATTIVI**	**5,589,175**	+
	ACA000	**C.I) RATEI ATTIVI**	**-**	+
	ACA010	***C.I.1) Ratei attivi***	-	+
R	***ACA020***	***C.I.2) Ratei attivi v/Aziende sanitarie pubbliche della Regione***	-	+
	ACA030	**C.II) RISCONTI ATTIVI**	**5,589,175**	+
	ACA040	***C.II.1) Risconti attivi***	5,589,175	+
R	***ACA050***	***C.II.2) Risconti attivi v/Aziende sanitarie pubbliche della Regione***	-	+
	AZZ999	**D) TOTALE ATTIVO**	**145,575,910**	
	ADZ999	**E) CONTI D'ORDINE**	**1,603,746**	+
	ADA000	**E.I) CANONI DI LEASING ANCORA DA PAGARE**	-	+
	ADA010	**E.II) DEPOSITI CAUZIONALI**	-	+
	ADA020	**E.III) BENI IN COMODATO**	368,179	+
	ADA021	**E.IV) CANONI DI PROJECT FINANCING ANCORA DA PAGARE**	-	+
	ADA030	**E.V) ALTRI CONTI D'ORDINE**	1,235,567	+

RICOGNIZIONE

MINISTERO DELLA SALUTE

Direzione Generale della Programmazione Sanitaria
Direzione Generale del Sistema Informativo e Statistico Sanitario

SP

MODELLO DI RILEVAZIONE DELLO STATO PATRIMONIALE
AZIENDE SANITARIE LOCALI - AZIENDE OSPEDALIERE
IRCCS - AZIENDE OSPEDALIERE UNIVERSITARIE

STRUTTURA RILEVATA	
REGIONE	AZIENDA / ISTITUTO

OGGETTO DELLA RILEVAZIONE					
ANNO					
TRIMESTRE:	1	2	3	4	
PREVENTIVO			CONSUNTIVO		

APPROVAZIONE BILANCIO DA PARTE DEL COLLEGIO SINDACALE	
SI	NO

P A S S I V I T A'

(Valori in euro)

Cons	CODICE	DESCRIZIONE	IMPORTO	SEGNO (+/-)
	PAZ999	**A) PATRIMONIO NETTO**	**14,138,456**	+/-
	PAA000	**A.I) FONDO DI DOTAZIONE**	-	+/-
	PAA010	**A.II) FINANZIAMENTI PER INVESTIMENTI**	**13,022,841**	+
	PAA020	***A.II.1) Finanziamenti per beni di prima dotazione***	846,722	+
	PAA030	***A.II.2) Finanziamenti da Stato per investimenti***	-	+
	PAA040	A.II.2.a) Finanziamenti da Stato per investimenti - ex art. 20 legge 67/88	-	+
	PAA050	A.II.2.b) Finanziamenti da Stato per investimenti - ricerca	-	+
	PAA060	A.II.2.c) Finanziamenti da Stato per investimenti - altro	-	+
	PAA070	***A.II.3) Finanziamenti da Regione per investimenti***	12,087,573	+
	PAA080	***A.II.4) Finanziamenti da altri soggetti pubblici per investimenti***	88,546	+
	PAA090	***A.II.5) Finanziamenti per investimenti da rettifica contributi in conto esercizio***	-	+
	PAA100	**A.III) RISERVE DA DONAZIONI E LASCITI VINCOLATI AD INVESTIMENTI**	76,828	+
	PAA110	**A.IV) ALTRE RISERVE**	***1,038,787***	+
	PAA120	***A.IV.1) Riserve da rivalutazioni***	-	+
	PAA130	***A.IV.2) Riserve da plusvalenze da reinvestire***	216,181	+
	PAA140	***A.IV.3) Contributi da reinvestire***	-	+
	PAA150	***A.IV.4) Riserve da utili di esercizio destinati ad investimenti***	63,863	+
	PAA160	***A.IV.5) Riserve diverse***	758,743	+
	PAA170	**A.V) CONTRIBUTI PER RIPIANO PERDITE**	-	+
	PAA180	***A.V.1) Contributi per copertura debiti al 31/12/2005***	-	+
	PAA190	***A.V.2) Contributi per ricostituzione risorse da investimenti esercizi precedenti***	-	+
	PAA200	***A.V.3) Altro***	-	+
	PAA210	**A.VI) UTILI (PERDITE) PORTATI A NUOVO**	-	+/-
	PAA220	**A.VII) UTILE (PERDITA) D'ESERCIZIO**	-	+/-
	PBZ999	**B) FONDI PER RISCHI E ONERI**	**27,155,829**	+
	PBA000	**B.I) FONDI PER IMPOSTE, ANCHE DIFFERITE**	76,275	+
	PBA010	**B.II) FONDI PER RISCHI**	**1,572,288**	+
	PBA020	***B.II.1) Fondo rischi per cause civili ed oneri processuali***	314,667	+
	PBA030	***B.II.2) Fondo rischi per contenzioso personale dipendente***	659,638	+
	PBA040	***B.II.3) Fondo rischi connessi all'acquisto di prestazioni sanitarie da privato***	127,983	+
	PBA050	***B.II.4) Fondo rischi per copertura diretta dei rischi (autoassicurazione)***	450,000	+
	PBA051	***B.II.5) Fondo rischi per franchigia assicurativa***	-	+
	PBA052	***B.II.6) Fondo rischi per interessi di mora***	-	+
	PBA060	***B.II.7) Altri fondi rischi***	20,000	+
	PBA070	**B.III) FONDI DA DISTRIBUIRE**	-	+
	PBA080	***B.III.1) FSR indistinto da distribuire***	-	+
	PBA090	***B.III.2) FSR vincolato da distribuire***	-	+
	PBA100	***B.III.3) Fondo per ripiano disavanzi pregressi***	-	+
	PBA110	***B.III.4) Fondo finanziamento sanitario aggiuntivo corrente LEA***	-	+
	PBA120	***B.III.5) Fondo finanziamento sanitario aggiuntivo corrente extra LEA***	-	+
	PBA130	***B.III.6) Fondo finanziamento per ricerca***	-	+
	PBA140	***B.III.7) Fondo finanziamento per investimenti***	-	+
	PBA141	***B.III.8) Fondo finanziamento sanitario aggiuntivo corrente (extra fondo) - Risorse aggiuntive da bilancio regionale a titolo di copertura extra LEA***	-	+
	PBA150	**B.IV) QUOTE INUTILIZZATE CONTRIBUTI**	**14,203,695**	+
	PBA151	***B.IV.1) Quote inutilizzate contributi da Regione o Prov. Aut. per quota F.S. indistinto finalizzato***	100,000	+
	PBA160	***B.IV.2) Quote inutilizzate contributi da Regione o Prov. Aut. per quota F.S. vincolato***	12,254,391	+
	PBA170	***B.IV.3) Quote inutilizzate contributi vincolati da soggetti pubblici (extra fondo)***	1,849,304	+
	PBA180	***B.IV.4) Quote inutilizzate contributi per ricerca***	-	+
	PBA190	***B.IV.5) Quote inutilizzate contributi vincolati da privati***	-	+
	PBA200	**B.V) ALTRI FONDI PER ONERI E SPESE**	**11,303,571**	+
	PBA210	***B.V.1) Fondi integrativi pensione***	195,753	+
	PBA220	***B.V.2) Fondi rinnovi contrattuali***	***7,155,930***	+
	PBA230	B.V.2.a) Fondo rinnovi contrattuali personale dipendente	2,864,286	+
	PBA240	B.V.2.b) Fondo rinnovi convenzioni MMG/PLS/MCA	4,286,991	+
	PBA250	B.V.2.c) Fondo rinnovi convenzioni medici Sumai	4,653	+
	PBA260	***B.V.3) Altri fondi per oneri e spese***	3,892,446	+

RICIB.A.

MINISTERO DELLA SALUTE

Direzione Generale della Programmazione Sanitaria
Direzione Generale del Sistema Informativo e Statistico Sanitario

SP

MODELLO DI RILEVAZIONE DELLO STATO PATRIMONIALE
AZIENDE SANITARIE LOCALI - AZIENDE OSPEDALIERE
IRCCS - AZIENDE OSPEDALIERE UNIVERSITARIE

STRUTTURA RILEVATA	
REGIONE	AZIENDA / ISTITUTO

OGGETTO DELLA RILEVAZIONE					
ANNO					
TRIMESTRE:	1	2	3	4	
PREVENTIVO			CONSUNTIVO		

APPROVAZIONE BILANCIO DA PARTE DEL COLLEGIO SINDACALE		
	SI	NO

P A S S I V I T A' (Valori in euro)

Cons	CODICE	DESCRIZIONE	IMPORTO	SEGNO (+/-)
	PBA270	***B.V.4) Altri Fondi incentivi funzioni tecniche Art. 113 D.Lgs 50/2016***	59,442	+
	PCZ999	**C) TRATTAMENTO FINE RAPPORTO**	**313,199**	+
	PCA000	**C.I) FONDO PER PREMI OPEROSITA' MEDICI SUMAI**	313,199	+
	PCA010	**C.II) FONDO PER TRATTAMENTO DI FINE RAPPORTO DIPENDENTI**	-	+
	PCA020	**C.III) FONDO PER TRATTAMENTI DI QUIESCENZA E SIMILI**	-	+

RLS.C.R.I.B.A.

MINISTERO DELLA SALUTE

Direzione Generale della Programmazione Sanitaria
Direzione Generale del Sistema Informativo e Statistico Sanitario

SP

MODELLO DI RILEVAZIONE DELLO STATO PATRIMONIALE
AZIENDE SANITARIE LOCALI - AZIENDE OSPEDALIERE
IRCCS - AZIENDE OSPEDALIERE UNIVERSITARIE

STRUTTURA RILEVATA	
REGIONE	AZIENDA / ISTITUTO

OGGETTO DELLA RILEVAZIONE					
ANNO					
TRIMESTRE:	1	2	3	4	
PREVENTIVO			CONSUNTIVO		

APPROVAZIONE BILANCIO DA PARTE DEL COLLEGIO SINDACALE	
SI	NO

P A S S I V I T A' (Valori in euro)

Cons	CODICE	DESCRIZIONE	IMPORTO	SEGNO (+/-)
	PDZ999	**D) DEBITI**	**103,974,269**	+
	PDA000	**D.I) DEBITI PER MUTUI PASSIVI**	-	+
	PDA010	**D.II) DEBITI V/STATO**	**129,339**	+
S	***PDA020***	***D.II.1) Debiti v/Stato per mobilità passiva extraregionale***	-	+
	PDA030	***D.II.2) Debiti v/Stato per mobilità passiva internazionale***	-	+
SS	***PDA040***	***D.II.3) Acconto quota FSR v/Stato***	-	+
SS	***PDA050***	***D.II.4) Debiti v/Stato per restituzione finanziamenti - per ricerca***	-	+
SS	***PDA060***	***D.II.5) Altri debiti v/Stato***	129,339	+
	PDA070	**D.III) DEBITI V/REGIONE O PROVINCIA AUTONOMA**	**6,363,717**	+
RR	***PDA080***	***D.III.1) Debiti v/Regione o Provincia Autonoma per finanziamenti***	-	+
	PDA081	***D.III.2) Debiti v/Regione o Provincia Autonoma per finanziamenti***	-	+
R	***PDA090***	***D.III.3) Debiti v/Regione o Provincia Autonoma per mobilità passiva intraregionale***	-	+
	PDA100	***D.III.4) Debiti v/Regione o Provincia Autonoma per mobilità passiva extraregionale***	-	+
S	***PDA101***	***D.III.5) Debiti v/Regione o Provincia Autonoma per mobilità passiva internazionale***	4,152,794	+
RR	***PDA110***	***D.III.6) Acconto quota FSR da Regione o Provincia Autonoma***	1,356,992	+
	PDA111	***D.III.7) Acconto da Regione o Provincia Autonoma per anticipazione ripiano disavanzo programmato dai Piani aziendali di cui all'art. 1, comma 528, L. 208/2015***	-	
	PDA112	**D.III.8) Debiti v/Regione o Provincia Autonoma per contributi L. 210/92**	-	+
	PDA120	***D.III.9) Altri debiti v/Regione o Provincia Autonoma***	-	+
	PDA121	***D.III.10) Altri debiti v/Regione o Provincia Autonoma***	853,931	+
	PDA130	**D.IV) DEBITI V/COMUNI**	256,206	+
	PDA140	**D.V) DEBITI V/AZIENDE SANITARIE PUBBLICHE**	**20,955,203**	+
	PDA150	***D.V.1) Debiti v/Aziende sanitarie pubbliche della Regione***	20,902,741	+
RR	PDA160	D.V.1.a) Debiti v/Aziende sanitarie pubbliche della Regione - per quota FSR	-	+
RR	PDA170	D.V.1.b) Debiti v/Aziende sanitarie pubbliche della Regione - per finanziamento sanitario aggiuntivo corrente LEA	-	+
RR	PDA180	D.V.1.c) Debiti v/Aziende sanitarie pubbliche della Regione - per finanziamento sanitario aggiuntivo corrente extra LEA	-	+
R	PDA190	D.V.1.d) Debiti v/Aziende sanitarie pubbliche della Regione - per mobilità in compensazione	-	+
RR	PDA200	D.V.1.e) Debiti v/Aziende sanitarie pubbliche della Regione - per mobilità non in compensazione	-	+
RR	PDA210	D.V.1.f) Debiti v/Aziende sanitarie pubbliche della Regione - per altre prestazioni	20,153,510	+
	PDA211	D.V.1.g) Debiti v/Aziende sanitarie pubbliche della Regione - altre prestazioni per STP	749,231	+
	PDA212	D.V.1.h) Debiti v/Aziende sanitarie pubbliche della Regione - per Contributi da Aziende sanitarie pubbliche della Regione o Prov. Aut. (extra fondo)	-	+
	PDA213	D.V.1.i) Debiti v/Aziende sanitarie pubbliche della Regione - per contributi L. 210/92	-	+
SS	***PDA220***	***D.V.2) Debiti v/Aziende sanitarie pubbliche Extraregione***	52,462	+
R	***PDA230***	***D.V.3) Debiti v/Aziende sanitarie pubbliche della Regione per versamenti c/patrimonio netto***	-	+
	PDA231	D.V.3.a) Debiti v/Aziende sanitarie pubbliche della Regione per versamenti c/patrimonio netto - finanziamenti per investimenti	-	+
	PDA232	D.V.3.b) Debiti v/Aziende sanitarie pubbliche della Regione per versamenti c/patrimonio netto - incremento fondo dotazione	-	+
	PDA233	D.V.3.c) Debiti v/Aziende sanitarie pubbliche della Regione per versamenti c/patrimonio netto - ripiano perdite	-	+
	PDA234	D.V.3.d) Debiti v/Aziende sanitarie pubbliche della Regione per anticipazione ripiano disavanzo programmato dai Piani aziendali di cui all'art. 1, comma 528, L. 208/2015	-	+
	PDA235	D.V.3.e) Debiti v/Aziende sanitarie pubbliche della Regione per versamenti c/patrimonio netto - altro	-	+
	PDA240	**D.VI) DEBITI V/ SOCIETA' PARTECIPATE E/O ENTI DIPENDENTI DELLA REGIONE**	**-**	+
	PDA250	***D.VI.1) Debiti v/enti regionali***	-	+
	PDA260	***D.VI.2) Debiti v/sperimentazioni gestionali***	-	+
	PDA270	***D.VI.3) Debiti v/altre partecipate***	-	+
	PDA280	**D.VII) DEBITI V/FORNITORI**	**56,278,800**	+
	PDA290	***D.VII.1) Debiti verso erogatori (privati accreditati e convenzionati) di prestazioni sanitarie***	-	+
	PDA291	***D.VII.1.a) Debiti verso erogatori (privati accreditati e convenzionati) di prestazioni sanitarie***	62,703,459	

RISTRUTTURAZIONE

MINISTERO DELLA SALUTE

Direzione Generale della Programmazione Sanitaria
Direzione Generale del Sistema Informativo e Statistico Sanitario

SP

MODELLO DI RILEVAZIONE DELLO STATO PATRIMONIALE
AZIENDE SANITARIE LOCALI - AZIENDE OSPEDALIERE
IRCCS - AZIENDE OSPEDALIERE UNIVERSITARIE

STRUTTURA RILEVATA	
REGIONE	AZIENDA / ISTITUTO

OGGETTO DELLA RILEVAZIONE					
ANNO					
TRIMESTRE:	1	2	3	4	
PREVENTIVO			CONSUNTIVO		

APPROVAZIONE BILANCIO DA PARTE DEL COLLEGIO SINDACALE	
SI	NO

P A S S I V I T A' (Valori in euro)

Cons	CODICE	DESCRIZIONE	IMPORTO	SEGNO (+/-)
	PDA292	D.VII.1.b) Note di credito da ricevere (privati accreditati e convenzionati)	-10,939,057	
	PDA300	***D.VII.2) Debiti verso altri fornitori***	**4,514,398**	+
	PDA301	D.VII.2.a) Debiti verso altri fornitori	4,691,921	+
	PDA302	D.VII.2.b) note di credito da ricevere (altri fornitori)	-177,523	+
	PDA310	**D.VIII) DEBITI V/ISTITUTO TESORIERE**	-	+
	PDA320	**D.IX) DEBITI TRIBUTARI**	2,775,476	+
	PDA330	**D.X) DEBITI V/ISTITUTI PREVIDENZIALI, ASSISTENZIALI E SICUREZZA SOCIALE**	8,962,100	+
	PDA340	**D.XI) DEBITI V/ALTRI**	**8,253,428**	+
	PDA350	***D.XI.1) Debiti v/altri finanziatori***	-	+
	PDA360	***D.XI.2) Debiti v/dipendenti***	5,067,547	+
	PDA370	***D.XI.3) Debiti v/gestioni liquidatorie***	-	+
	PDA380	***D.XI.4) Altri debiti diversi***	3,185,881	+
	PEZ999	**E) RATEI E RISCONTI PASSIVI**	**6,670**	+
	PEA000	**E.I) RATEI PASSIVI**	**-**	+
	PEA010	***E.I.1) Ratei passivi***	-	+
R	***PEA020***	***E.I.2) Ratei passivi v/Aziende sanitarie pubbliche della Regione***	-	+
	PEA030	**E.II) RISCONTI PASSIVI**	**6,670**	+
	PEA040	***E.II.1) Risconti passivi***	6,670	+
R	***PEA050***	***E.II.2) Risconti passivi v/Aziende sanitarie pubbliche della Regione***	-	+
	PEA060	***E.II.3) Risconti passivi - in attuazione dell'art.79, comma 1 sexies lettera c), del D.L. 112/2008, convertito con legge 133/2008 e della legge 23 dicembre 2009 n. 191.***	-	+
	PZZ999	**F) TOTALE PASSIVO E PATRIMONIO NETTO**	**145,588,423**	

RL S.r.l. B.A.

MINISTERO DELLA SALUTE

Direzione Generale della Programmazione Sanitaria
Direzione Generale del Sistema Informativo e Statistico Sanitario

SP

MODELLO DI RILEVAZIONE DELLO STATO PATRIMONIALE
AZIENDE SANITARIE LOCALI - AZIENDE OSPEDALIERE
IRCCS - AZIENDE OSPEDALIERE UNIVERSITARIE

STRUTTURA RILEVATA	
REGIONE	AZIENDA / ISTITUTO

OGGETTO DELLA RILEVAZIONE					
ANNO					
TRIMESTRE:	1	2	3	4	
PREVENTIVO			CONSUNTIVO		

APPROVAZIONE BILANCIO DA PARTE DEL COLLEGIO SINDACALE		
	SI	NO

P A S S I V I T A' (Valori in euro)

Cons	CODICE	DESCRIZIONE	IMPORTO	SEGNO (+/-)
	PFZ999	**G) CONTI D'ORDINE**	**1,603,746**	+
	PFA000	**G.I) CANONI DI LEASING ANCORA DA PAGARE**	-	+
	PFA010	**G.II) DEPOSITI CAUZIONALI**	-	+
	PFA020	**G.III) BENI IN COMODATO**	368,179	+
	PFA021	**G.IV) CANONI DI PROJECT FINANCING ANCORA DA PAGARE**	-	+
	PFA030	**G.V) ALTRI CONTI D'ORDINE**	1,235,567	+

Dettaglio debiti (PDZ999) per anno di formazione

	IMPORTO ANTE 31/12/2005	IMPORTO POST 31/12/2005	TOTALE	
DEBITI COMMERCIALI		77,234,003	**77,234,003**	
DEBITI NON COMMERCIALI		26,484,060	**26,484,060**	
TOTALE .	-	103,718,063	**103,718,063**	**(PDZ999)**

F.to Il Direttore Generale ai sensi D.Lgs. 39/93.....
F.to Il Responsabile Economico Finanziario ai sensi D.Lgs. 39/93.....

RLS.C.R.I.B.A.

CONTO NI	CONTO NI OLD	DESCRIZIONE VOCE BILANCIO NI	SEZIONE BILANCIO	ANNO ASSEGNAZIONE	DECRETO REGIONALE DI ASSEGNAZIONE	DESCRIZIONE ATTO	OGGETTO	IMPORTO AL 31 12 2020	AZIENDA DI ORIGINE	NOTE	FONTE: SEZIONALE DI CE DI RIFERIMENTO
20202010010010	1.20.20.20.010.0.030.10.0.000	B.II.2.a.1.1) Crediti da Regione per Quota capitaria Sanitaria	SAN	2019	DDG 7217 DEL 22/06/2020	ASSEGNAZIONE ALLE ATS DEL FINANZIAMENTO DI PARTE CORRENTE DEL FSR PER L'ESERCIZIO 2019	Quota capitaria	3,385,619	327	QC SAN	SAN
20202010010060	1.20.20.20.010.0.030.60.0.000	B.II.2.a.1.6) Crediti da Regione per Contributi vincolati extra FSR	SAN	2018	DDG 16093 DELL'8/11/2018	APPROVAZIONE DEI PIANI MIRATI DI PREVENZIONE 2018/2020	Altri contributi regione: progetti	291,306	327	PIANI MIRATI DI PREVENZIONE 2018/2020	SAN
20202010100000	1.20.20.20.010.1.10.00.0.000	B.II.2.a.12) Crediti v/Regione o Provincia Autonoma per mobilità attiva internazionale	SAN	2019	DDG 7217 DEL 22/06/2020	ASSEGNAZIONE ALLE ATS DEL FINANZIAMENTO DI PARTE CORRENTE DEL FSR PER L'ESERCIZIO 2019	Quota capitaria	19,089	327	MOBILITA' ATTIVA INTERNAZIONALE DA PRIVATO	SAN
20202020010000	1.20.20.20.020.0.010.00.0.000	B.II.2.b.1) Crediti v/Regione o Provincia Autonoma per finanziamenti per investimenti	SAN	2013	DGR X/1017 DEL 5/12/2013	RISTRUTTURAZIONE PALAZZINA 8	Altri contributi regione: progetti	3	307	DGR X/1017 del 2013 RISTRUTTURAZIONE PALAZZINA 8	SAN
20202020010000	1.20.20.20.020.0.010.00.0.000	B.II.2.b.1) Crediti v/Regione o Provincia Autonoma per finanziamenti per investimenti	SAN	2017	DDG 16858 DEL 22/12/2017	DGR 7539/2017 ULTERIORI DETERMINAZIONI IN MATERIA DI INVESTIMENTI L.R. 22/2017 E L.R. 2/2017	Altri contributi regione: progetti	115	327	DGR 7539/2017 ULTERIORI DETERMINAZIONI IN MATERIA DI INVESTIMENTI L.R. 22/2017 E L.R. 2/2017	SAN
20202020010000	1.20.20.20.020.0.010.00.0.000	B.II.2.b.1) Crediti v/Regione o Provincia Autonoma per finanziamenti per investimenti	SAN	2018	DGR 1047/2018	DDG 19045/2018 PROGRAMMA REGIONALE STRAORDINARIO INVESTIMENTI IN SANITA'	Altri contributi regione: progetti	250,000	327	DGR 1047/2018 - DDG 19045/2018	SAN
20202020010000	1.20.20.20.020.0.010.00.0.000	B.II.2.b.1) Crediti v/Regione o Provincia Autonoma per finanziamenti per investimenti	SAN	2018	DGR 770/2018	DDG 17098/2018 PROGRAMMA REGIONALE STRAORDINARIO INVESTIMENTI IN SANITA'	Altri contributi regione: progetti	100,000	327	DGR 770/2018 - DDG 17098/2018	SAN
20202020010000	1.20.20.20.020.0.010.00.0.000	B.II.2.b.1) Crediti v/Regione o Provincia Autonoma per finanziamenti per investimenti	SAN	2019	DGR 2468 DEL 18/11/19	DGR 2468 DEL 18/11/19 PROGRAMMA REGIONALE STRAORDINARIO INVESTIMENTI IN SANITA'	Altri contributi regione: progetti	55,000	327	DGR 2468/2019 - DDG 17674/2019	SAN
20202010010010	1.20.20.20.010.0.030.10.0.000	B.II.2.a.1.1) Crediti da Regione per Quota capitaria Sanitaria	SAN	2020	DDG n. 10126 del 22/07/2021	CONSUNTIVO 2020	Quota capitaria	36,525,619	327	QC SAN	SAN
20202010010020	1.20.20.20.010.0.030.20.0.000	B.II.2.a.1.2) Crediti da Regione per Quota capitaria A.S.S.I.	SAN	2020	DDG n. 10126 del 22/07/2021	CONSUNTIVO 2020	Quota capitaria	10,102,616	327	QC ASSI	SAN
20202010010030	1.20.20.20.010.0.030.30.0.000	B.II.2.a.1.3) Crediti da Regione per Funzioni non tariffate	SAN	2020	DGR 4946 DEL 29/06/21	DETERMINAZIONI IN MERITO ALLA REMUNERAZIONE DI ALCUNE FUNZIONI NON COPERTE DA TARIFFE PREDEFINITE SVOLTE	Altri contributi regione: progetti	574,674	327	FUNZIONI NON TARIFFATE	SAN
20202010010050	1.20.20.20.010.0.030.50.0.000	B.II.2.a.1.5) Crediti da Regione per Contributi vincolati da FSR	SAN	2020	L. 218/88 . ABBATTIMENTO ANIMALI INFETTI	L. 218/88 . ABBATTIMENTO ANIMALI INFETTI	Altri contributi regione: progetti	51,812	327	L.218/88 ABBATTIMENTO ANIMALI INFETTI	SAN
20202010010060	1.20.20.20.010.0.030.60.0.000	B.II.2.a.1.6) Crediti da Regione per Contributi vincolati extra FSR	SAN	2020	DDG 14277 DEL 20/11/20	EROGAZIONE DI RISORSE FINANZIARIE A FAVORE DELLE AA.TT.SS. LOMBARDE, AI SENSI DELLA DGR XI/2392 DELL'11 NOVEMBRE 2019	Altri contributi regione: progetti	136,000	327	RANDAGISMO	SAN
20202010010060	1.20.20.20.010.0.030.60.0.000	B.II.2.a.1.6) Crediti da Regione per Contributi vincolati extra FSR	SAN	2020	ORDINANZA PROTEZIONE CIVILE n. 709 - 20.10.2020	Ulteriori interventi urgenti di protezione civile in relazione all'emergenza relativa al rischio sanitario connesso all'insorgenza di patologie	Altri contributi regione: progetti	90,156	327	ORDINANZA PROTEZIONE CIVILE N. 709/2020	SAN
20202010030030	1.20.20.20.010.0.50.30.0.000	B.II.2.a.3.3) Crediti v/Regione o Provincia Autonoma per mobilità attiva extraregionale a Privati	SAN	2020	DDG n. 10126 del 22/07/2021	CONSUNTIVO 2020	Altri contributi regione: progetti	1,600,031	327	MOBILITA' ATTIVA EXTRA PRIVATO	SAN
20202010070000	1.20.20.20.010.0.090.00.0.000	B.II.2.a.7) Crediti v/Regione o Provincia Autonoma per spesa corrente - altro	SAN	2020	DGR XI/2561/2019	RICONOSCIMENTO E ASSEGNAZIONE DELLE RISORSE ALLE ATS PER L'ATTIVAZIONE, DA PARTE DELLE STRUTTURE SANITARIE PUBBLICHE	Altri contributi regione: progetti	535,930	327	PRONTO SOCCORSO	SAN
20202010070000	1.20.20.20.010.0.090.00.0.000	B.II.2.a.7) Crediti v/Regione o Provincia Autonoma per spesa corrente - altro	SAN	2020	DDG 3755 - 18.3.2021	ASSEGNAZIONE DELLE RISORSE ECONOMICHE PER IL RICONOSCIMENTO DELLA TARIFFA DI PRESA IN CARICO AI GESTORI COOPERATIVE	Altri contributi regione: progetti	343,323	327	PRESA IN CARICO 2° SEMESTRE 2020	SAN
20202010070000	1.20.20.20.010.0.090.00.0.000	B.II.2.a.7) Crediti v/Regione o Provincia Autonoma per spesa corrente - altro	SAN	2020	DGR 1103 - 20.12.2013	LABORATORI DI PREVENZIONE	Altri contributi regione: progetti	16,818	327	LABORATORI DI PREVENZIONE	SAN
20202010070000	1.20.20.20.010.0.090.00.0.000	B.II.2.a.7) Crediti v/Regione o Provincia Autonoma per spesa corrente - altro	SAN	2020	DGR 3784/2020	SERVIZIO DI TELEMONITORAGGIO DOMICILIARE PAZIENTI COVID-19	Altri contributi regione: progetti	10,933	327	TELEMONITORAGGIO COVID	SAN
20202010070000	1.20.20.20.010.0.090.00.0.000	B.II.2.a.7) Crediti v/Regione o Provincia Autonoma per spesa corrente - altro	SAN	2020	DGR 1565/2019	SERVIZIO SERVICE PROVIDER-FLEET MANAGEMENT	Altri contributi regione: progetti	245,067	327	FLEET MANAGEMENT	SAN
20202010070000	1.20.20.20.010.0.090.00.0.000	B.II.2.a.7) Crediti v/Regione o Provincia Autonoma per spesa corrente - altro	SAN	2020	DGR 4946 DEL 29/06/2021	FUNZIONI NON TARIFFABILI PRIVATI	Altri contributi regione: progetti	1,392,694	327	FUNZIONI NON TARIFFABILI PRIVATI	SAN
20202010070000	1.20.20.20.010.0.090.00.0.000	B.II.2.a.7) Crediti v/Regione o Provincia Autonoma per spesa corrente - altro	SAN	2020	DDG n. 10126 del 22/07/2021	PROGETTI PSICHIATRIA	Altri contributi regione: progetti	33,755	327	PROGETTI PSICHIATRIA	SAN
20202010070000	1.20.20.20.010.0.090.00.0.000	B.II.2.a.7) Crediti v/Regione o Provincia Autonoma per spesa corrente - altro	SAN	2020	DDG n. 10126 del 22/07/2021	PROGETTI NEUROPSICHIATRIA	Altri contributi regione: progetti	-68,429	327	PROGETTI NEUROPSICHIATRIA	SAN
20202010070000	1.20.20.20.010.0.090.00.0.000	B.II.2.a.7) Crediti v/Regione o Provincia Autonoma per spesa corrente - altro	SAN	2020	DDG n. 10126 del 22/07/2021	AMBULATORI AL SABATO	Altri contributi regione: progetti	-68,358	327	AMBULATORI AL SABATO	SAN
20202010070000	1.20.20.20.010.0.090.00.0.000	B.II.2.a.7) Crediti v/Regione o Provincia Autonoma per spesa corrente - altro	SAN	2020	DDG n. 10126 del 22/07/2021	SISS FARMACEUTICA	Altri contributi regione: progetti	-104,805	327	SISS FARMACEUTICA	SAN
20202010070000	1.20.20.20.010.0.090.00.0.000	B.II.2.a.7) Crediti v/Regione o Provincia Autonoma per spesa corrente - altro	SAN	2020	DDG n. 10126 del 22/07/2021	RAR DIPENDENTI	Altri contributi regione: progetti	-789	327	RAR DIPENDENTI	SAN
20202010070000	1.20.20.20.010.0.090.00.0.000	B.II.2.a.7) Crediti v/Regione o Provincia Autonoma per spesa corrente - altro	SAN	2020	DDG n. 10126 del 22/07/2021	PRESA IN CARICO	Altri contributi regione: progetti	266,729	327	PRESA IN CARICO	SAN
20202010070000	1.20.20.20.010.0.090.00.0.000	B.II.2.a.7) Crediti v/Regione o Provincia Autonoma per spesa corrente - altro	SAN	2020	DDG n. 10126 del 22/07/2021	AIDS DOMICILIARE	Altri contributi regione: progetti	-292,495	327	AIDS DOMICILIARE	SAN
20202010070000	1.20.20.20.010.0.090.00.0.000	B.II.2.a.7) Crediti v/Regione o Provincia Autonoma per spesa corrente - altro	SAN	2020	DDG n. 10126 del 22/07/2021	PIL 2020	Altri contributi regione: progetti	2,998	327	PIL 2020	SAN
20202010070000	1.20.20.20.010.0.090.00.0.000	B.II.2.a.7) Crediti v/Regione o Provincia Autonoma per spesa corrente - altro	SAN	2020	DDG n. 10126 del 22/07/2021	RINNOVI CONTRATTUALI PERSONALE DIPENDENTE	Altri contributi regione: progetti	434,968	327	RINNOVI CONTRATTUALI PERSONALE DIPENDENTE	SAN
20202010010060	1.20.20.20.010.0.030.60.0.000	B.II.2.a.1.6) Crediti da Regione per Contributi vincolati extra FSR	SAN	2020	DDG n. 10126 del 22/07/2021	LEGGE 210	Legge 210: TERRITORIALE	77,306	327	LEGGE 210	SAN
20202010070000	1.20.20.20.010.0.090.00.0.000	B.II.2.a.7) Crediti v/Regione o Provincia Autonoma per spesa corrente - altro	SAN	2020	DDG n. 10126 del 22/07/2021	RINNOVI CONTRATTUALI PERSONALE CONVENZIONATO E SPECIALISTI	Altri contributi regione: progetti	1,379,352	327	RINNOVI CONTRATTUALI PERSONALE CONVENZIONATO E SPECIALISTI	SAN
20202010070000	1.20.20.20.010.0.090.00.0.000	B.II.2.a.7) Crediti v/Regione o Provincia Autonoma per spesa corrente - altro	SAN	2020	DDG n. 10126 del 22/07/2021	RESTI PSI, NPI, PRESA IN CARICO 2019, 2018 E 2016 RICONOSCIUTI NEL 2020	Altri contributi regione: progetti	56,437	327	RESTI	SAN
20202010010060	1.20.20.20.010.0.030.60.0.000	B.II.2.a.1.6) Crediti da Regione per Contributi vincolati extra FSR	SAN	2020	DDG n. 10126 del 22/07/2021	ESENZIONE D 97 (ESENZIONI VISITE POST COVID)	Altri contributi regione: progetti	75,073	327	ESENZIONE D 97	SAN

PROPRIETÀ

20202010010060	1.20.20.20.010.030.60.000	B.II.2.a.1.6) Crediti da Regione per Contributi vincolati extra FSR	SAN	2020	DDG n. 10126 del 22/07/2021	ABOLIZIONE SUPERTICKET (L. 160/2019)	Altri contributi regione: progetti	558,928	327	ABOLIZIONE SUPERTICKET	SAN
20202010010060	1.20.20.20.010.030.60.000	B.II.2.a.1.6) Crediti da Regione per Contributi vincolati extra FSR	SAN	2020	DDG n. 10126 del 22/07/2021	EXTRALEA - FARMACI CLASSE C	Altri contributi regione: progetti	285,468	327	FARMACI CLASSE C	SAN
20202010070000	1.20.20.20.010.090.00.000	B.II.2.a.7) Crediti v/Regione o Provincia Autonoma per spesa corrente - altro	SAN	2020	DDG n. 10126 del 22/07/2021	ABOLIZIONE SUPERTICKET (L. 160/2019)	Altri contributi regione: progetti	1,676,783	327	ABOLIZIONE SUPERTICKET	SAN
20202010010070	1.20.20.20.010.030.70.000	B.II.2.a.3.7) Crediti da Regione per Contributi Indistinti Finalizzati da FSR	SAN	2020	DDG n. 10126 del 22/07/2021	FSR INDISTINTO FINALIZZATO DA REGIONE - CONTRIBUTI COVID	Altri contributi regione: progetti	204,086	327	FSR INDISTINTO FINALIZZATO DA REGIONE - CONTRIBUTI COVID	SAN
20202010080000	1.20.20.20.010.095.00.000	B.II.2.a.10) Crediti v/Regione o Provincia Autonoma per spesa corrente - STP (ex D.lgs. 286/98)	SAN	2020	DDG n. 10126 del 22/07/2021	STP 2020	Altri contributi regione: progetti	649,862	327	STP 2020	SAN

RTSCRIBA

CONTO NI	CONTO NI OLD	DESCRIZIONE VOCE BILANCIO NI	SEZIONE BILANCIO	ANNO ASSEGNAZIONE	DECRETO REGIONALE DI ASSEGNAZIONE	DESCRIZIONE ATTO	OGGETTO	IMPORTO AL 31 12 2020	AZIENDA DI ORIGINE	NOTE	FONTE: SEZIONALE DI CE DI RIFERIMENTO
70306000000000	3.40.30.40.000.000.00.000	D.III.6) Acconto quota FSR da Regione o Provincia Autonoma	SAN	2012	Acc.to BES 2012 - Delibera 156/2014	ACC.TO CALL CENTER	Quota capitaria	237,000	307		SAN
70306000000000	3.40.30.40.000.000.00.000	D.III.6) Acconto quota FSR da Regione o Provincia Autonoma	SAN	2013	Acc.to BES 2013 - Delibera 337/2014	ACC.TO CALL CENTER	Quota capitaria	240,000	307		SAN
70306000000000	3.40.30.40.000.000.00.000	D.III.6) Acconto quota FSR da Regione o Provincia Autonoma	SAN	2015	decr. 11911 del 18/11/2016	ACC.TO CALL CENTER	Quota capitaria	879,992	304		SAN
70310030000000	3.40.30.70.000.000.00.000	D.III.10.c) Debiti vs Regione per recuperi prestazioni STP	SAN	2012	Linee guida di cui alla DGR X/5844 del 18.11.2016	ricostruzione posizione per restituzione STP incassati	Stranieri	347,818	307		SAN
70310030000000	3.40.30.70.000.000.00.000	D.III.10.c) Debiti vs Regione per recuperi prestazioni STP	SAN	2013	Linee guida di cui alla DGR X/5844 del 18.11.2016	ricostruzione posizione per restituzione STP incassati	Stranieri	272,688	307		SAN
70310030000000	3.40.30.70.000.000.00.000	D.III.10.c) Debiti vs Regione per recuperi prestazioni STP	SAN	2014	Linee guida di cui alla DGR X/5844 del 18.11.2016	ricostruzione posizione per restituzione STP incassati	Stranieri	40,515	304		SAN
70310030000000	3.40.30.70.000.000.00.000	D.III.10.c) Debiti vs Regione per recuperi prestazioni STP	SAN	2016	CONTROPARTITA PRESTAZIONI STP FATTURATE DALLE ASST E NON ANCORA INCASSATE	CONTROPARTITA PRESTAZIONI STP FATTURATE DALLE ASST E NON ANCORA INCASSATE	Stranieri	192,910	327		SAN
70305000000000	3.40.30.35.000.000.00.000	D.III.5) Debiti v/Regione o Provincia Autonoma per mobilità passiva internazionale	SAN	2019	DDG 7217 DEL 22/06/2020	ASSEGNAZIONE ALLE ATS DEL FINANZIAMENTO DI PARTE CORRENTE DEL FSR PER L'ESERCIZIO 2019	Stranieri	3,414,504	327	SALDO MOBILITA' INTERNAZIONALE	SAN
70305000000000	3.40.30.35.000.000.00.000	D.III.5) Debiti v/Regione o Provincia Autonoma per mobilità passiva internazionale	SAN	2020	DDG n. 10126 del 22/07/2021	CONSUNTIVO 2020	Stranieri	738,290	327	SALDO MOBILITA' INTERNAZIONALE	SAN

PTSCR.I.B.A.

CONTO NI	CONTO NI OLD	DESCRIZIONE VOCE BILANCIO NI	SEZIONE BILANCIO	TIPO DOCUMENTO	NUMERO DOCUMENTO	DATA DOCUMENTO (GG/MM/AAAA)	OGGETTO / DESCRIZIONE DOCUMENTO	SOGGETTO CLIENTE	IMPORTO AL 31 12 2020	AZIENDA DI ORIGINE	NOTE	FONTE: SEZIONALE DI CE DI RIFERIMENTO
20204010030040	1.20.20.40.010.030.21.000	Crediti da Aziende Socio-Sanitarie Territoriali della Regione	SAN	Fattura	2019-VIM-01399	31/12/2019	CONTRIBUTI DOTT. FERRARI PERIODO 01/01/19-14/02/19	714	825	714		SAN
20204010030040	1.20.20.40.010.030.21.000	Crediti da Aziende Socio-Sanitarie Territoriali della Regione	SAN	Fattura	2019-VIM-01400	31/12/2019	CONTRIBUTI DOTT.GALAVOTTI PERIODO 01/01-31/12/19	714	8,000	714		SAN
20204010030040	1.20.20.40.010.030.21.000	Crediti da Aziende Socio-Sanitarie Territoriali della Regione	SAN	Altro	fattura da emettere - 2020-VIM-01529	31/12/2020	RECUPERO CONTRIBUTI SU INCENTIVO DOTT.GALAVOTTI 2020	714	8,000	714		SAN
20204010030040	1.20.20.40.010.030.21.000	Crediti da Aziende Socio-Sanitarie Territoriali della Regione	SAN	Fattura	2010-B-01161	30/11/2010	VISITE FISCALI	708	62	975		SAN
20204010030040	1.20.20.40.010.030.21.000	Crediti da Aziende Socio-Sanitarie Territoriali della Regione	SAN	Fattura	2011-B-00140	27/1/2011	VISITE FISCALI	708	62	975		SAN
20204010030040	1.20.20.40.010.030.21.000	Crediti da Aziende Socio-Sanitarie Territoriali della Regione	SAN	Fattura	2011-B-01154	22/6/2011	VISITE FISCALI	708	62	975		SAN
20204010030040	1.20.20.40.010.030.21.000	Crediti da Aziende Socio-Sanitarie Territoriali della Regione	SAN	Fattura	2014-B-00389	20/10/2014	VISITE FISCALI	708	65	975		SAN
20204010030040	1.20.20.40.010.030.21.000	Crediti da Aziende Socio-Sanitarie Territoriali della Regione	SAN	Altro	2020-NDB-00205	23/12/2020	CONTRIBUTI DOTT.GALAVOTTI PERIODO DICEMBRE 2020	714	5,001	714		SAN
20204010030020	1.20.20.40.010.030.11.000	Crediti da Agenzie Tutela Salute della Regione	SAN	Fattura	2020-NDB-00045	31/3/2020	PIANI MIRATI PREVENZIONE-AFFID.INCARICHI LAVOR AUT	326	15,833	326		SAN
20204010030040	1.20.20.40.010.030.21.000	Crediti da Aziende Socio-Sanitarie Territoriali della Regione	SAN	Altro	2013-E-01737	31/12/2013	TAB. 3 AMBULAT. STP 2012	724	5,000	957		SAN
20204010030040	1.20.20.40.010.030.21.000	Crediti da Aziende Socio-Sanitarie Territoriali della Regione	SAN	Altro	2015-E-01533	27/11/2015	DRG STP ANNO 2013	724	77,000	957		SAN
20204010030040	1.20.20.40.010.030.21.000	Crediti da Aziende Socio-Sanitarie Territoriali della Regione	SAN	Altro	2015-E-01535	27/11/2015	DRG STP ANNO 2012	724	13,000	957		SAN
20204010030040	1.20.20.40.010.030.21.000	Crediti da Aziende Socio-Sanitarie Territoriali della Regione	SAN	Altro	2015-E-01878	31/12/2015	RILEVAZ. CRED. X STP ANNI PREC. 2011	724	131,000	957		SAN
20204010030040	1.20.20.40.010.030.21.000	Crediti da Aziende Socio-Sanitarie Territoriali della Regione	SAN	Fattura	2018-NDB-00162	22/5/2018	STP ANNO 2016	724	63,188	724		SAN
20204010030040	1.20.20.40.010.030.21.000	Crediti da Aziende Socio-Sanitarie Territoriali della Regione	SAN	Fattura	2018-NDB-00326	12/10/2018	riaddebito consumi utenze secondo sem. 2017 - immobile in locazione Casalmaggiore-via Formis	724	371	724		SAN
20204010030040	1.20.20.40.010.030.21.000	Crediti da Aziende Socio-Sanitarie Territoriali della Regione	SAN	Altro	2018-VIM-00977	16/11/2018	V RATA ANNUALE RECUPERO NOC ANNI 98/02 EX ASL MANTOVA E CREMONA	724	123,573	724		SAN
20204010030040	1.20.20.40.010.030.21.000	Crediti da Aziende Socio-Sanitarie Territoriali della Regione	SAN	Altro	2019-VIM-00916	14/10/2019	6 RATA RECUPERI NOC ANNI 98/02 EX ALS MN/CR	724	123,573	724		SAN
20204010030040	1.20.20.40.010.030.21.000	Crediti da Aziende Socio-Sanitarie Territoriali della Regione	SAN	Altro	2020-VIM-01391	31/12/2019	CONTRIBUTI PREV.DOTT.MOSA STIMA INCENTIVO ANNO 2019 rimborso	724	6,000	724		SAN
20204010030040	1.20.20.40.010.030.21.000	Crediti da Aziende Socio-Sanitarie Territoriali della Regione	SAN	Fattura	2020-VFE-00046	4/2/2020	ANALISI DI LABORATORIO GENNAIO	724	97	724		SAN
20204010030040	1.20.20.40.010.030.21.000	Crediti da Aziende Socio-Sanitarie Territoriali della Regione	SAN	Fattura	2020-VFE-00047	4/2/2020	ANALISI DI LABORATORIO GENNAIO	724	420	724		SAN
20204010030040	1.20.20.40.010.030.21.000	Crediti da Aziende Socio-Sanitarie Territoriali della Regione	SAN	Fattura	2020-VFE-00048	4/2/2020	ANALISI DI LABORATORIO GENNAIO	724	382	724		SAN
20204010030040	1.20.20.40.010.030.21.000	Crediti da Aziende Socio-Sanitarie Territoriali della Regione	SAN	Fattura	2020-VFE-00072	20/3/2020	ANALISI DI LABORATORIO GENNAIO	724	781	724		SAN
20204010030040	1.20.20.40.010.030.21.000	Crediti da Aziende Socio-Sanitarie Territoriali della Regione	SAN	Fattura	2020-VFE-00073	20/3/2020	ANALISI DI LABORATORIO GENNAIO	724	411	724		SAN
20204010030040	1.20.20.40.010.030.21.000	Crediti da Aziende Socio-Sanitarie Territoriali della Regione	SAN	Fattura	2020-VFE-00074	20/3/2020	ANALISI DI LABORATORIO GENNAIO	724	12,341	724		SAN
20204010030040	1.20.20.40.010.030.21.000	Crediti da Aziende Socio-Sanitarie Territoriali della Regione	SAN	Fattura	2020-VFE-00075	20/3/2020	ANALISI DI LABORATORIO GENNAIO	724	2,246	724		SAN
20204010030040	1.20.20.40.010.030.21.000	Crediti da Aziende Socio-Sanitarie Territoriali della Regione	SAN	Fattura	2020-VFE-00089	16/4/2020	CALL CENTER GEN-FEB 2020	724	15,632	724		SAN
20204010030040	1.20.20.40.010.030.21.000	Crediti da Aziende Socio-Sanitarie Territoriali della Regione	SAN	Fattura	2020-VFE-00093	20/4/2020	ANALISI DI LABORATORIO FEBBRAIO	724	1,045	724		SAN
20204010030040	1.20.20.40.010.030.21.000	Crediti da Aziende Socio-Sanitarie Territoriali della Regione	SAN	Fattura	2020-VFE-00094	20/4/2020	ANALISI DI LABORATORIO FEBBRAIO	724	609	724		SAN
20204010030040	1.20.20.40.010.030.21.000	Crediti da Aziende Socio-Sanitarie Territoriali della Regione	SAN	Fattura	2020-VFE-00095	20/4/2020	ANALISI DI LABORATORIO FEBBRAIO	724	192	724		SAN
20204010030040	1.20.20.40.010.030.21.000	Crediti da Aziende Socio-Sanitarie Territoriali della Regione	SAN	Fattura	2020-VFE-00096	20/4/2020	ANALISI DI LABORATORIO FEBBRAIO	724	147	724		SAN
20204010030040	1.20.20.40.010.030.21.000	Crediti da Aziende Socio-Sanitarie Territoriali della Regione	SAN	Fattura	2020-VFE-00097	20/4/2020	ANALISI DI LABORATORIO FEBBRAIO	724	35	724		SAN
20204010030040	1.20.20.40.010.030.21.000	Crediti da Aziende Socio-Sanitarie Territoriali della Regione	SAN	Fattura	2020-VFE-00098	20/4/2020	ANALISI DI LABORATORIO FEBBRAIO	724	56	724		SAN
20204010030040	1.20.20.40.010.030.21.000	Crediti da Aziende Socio-Sanitarie Territoriali della Regione	SAN	Fattura	2020-VFE-00099	20/4/2020	ANALISI DI LABORATORIO MARZO	724	5,505	724		SAN
20204010030040	1.20.20.40.010.030.21.000	Crediti da Aziende Socio-Sanitarie Territoriali della Regione	SAN	Fattura	2020-VFE-00100	20/4/2020	ANALISI DI LABORATORIO FEBBRAIO	724	9,230	724		SAN
20204010030040	1.20.20.40.010.030.21.000	Crediti da Aziende Socio-Sanitarie Territoriali della Regione	SAN	Fattura	2020-VFE-00101	20/4/2020	ANALISI DI LABORATORIO MARZO	724	1,938	724		SAN
20204010030040	1.20.20.40.010.030.21.000	Crediti da Aziende Socio-Sanitarie Territoriali della Regione	SAN	Fattura	2020-VFE-00102	20/4/2020	ANALISI DI LABORATORIO FEBBRAIO	724	2,228	724		SAN

DI BOARD

20204010030040	1.20.20.40.010.030.21.000	Crediti da Aziende Socio-Sanitarie Territoriali della Regione	SAN	Fattura	2020-VFE-00103	20/4/2020	ANALISI DI LABORATORIO FEBBRAIO	724	1,072	724		SAN
20204010030040	1.20.20.40.010.030.21.000	Crediti da Aziende Socio-Sanitarie Territoriali della Regione	SAN	Fattura	2020-VFE-00104	20/4/2020	ANALISI DI LABORATORIO MARZO	724	113	724		SAN
20204010030040	1.20.20.40.010.030.21.000	Crediti da Aziende Socio-Sanitarie Territoriali della Regione	SAN	Fattura	2020-VFE-00105	20/4/2020	ANALISI DI LABORATORIO FEBBRAIO	724	175	724		SAN
20204010030040	1.20.20.40.010.030.21.000	Crediti da Aziende Socio-Sanitarie Territoriali della Regione	SAN	Fattura	2020-VFE-00106	20/4/2020	ANALISI DI LABORATORIO MARZO	724	73	724		SAN
20204010030040	1.20.20.40.010.030.21.000	Crediti da Aziende Socio-Sanitarie Territoriali della Regione	SAN	Fattura	2020-VFE-00121	12/5/2020	ANALISI DI LABORATORIO APRILE	724	204	724		SAN
20204010030040	1.20.20.40.010.030.21.000	Crediti da Aziende Socio-Sanitarie Territoriali della Regione	SAN	Fattura	2020-VFE-00126	12/5/2020	ANALISI DI LABORATORIO APRILE	724	561	724		SAN
20204010030040	1.20.20.40.010.030.21.000	Crediti da Aziende Socio-Sanitarie Territoriali della Regione	SAN	Fattura	2020-VFE-00127	12/5/2020	ANALISI DI LABORATORIO APRILE	724	362	724		SAN
20204010030040	1.20.20.40.010.030.21.000	Crediti da Aziende Socio-Sanitarie Territoriali della Regione	SAN	Fattura	2020-VFE-00130	18/5/2020	ANALISI DI LABORATORIO APRILE	724	280	724		SAN
20204010030040	1.20.20.40.010.030.21.000	Crediti da Aziende Socio-Sanitarie Territoriali della Regione	SAN	Fattura	2020-VFE-00131	18/5/2020	ANALISI DI LABORATORIO APRILE	724	3,968	724		SAN
20204010030040	1.20.20.40.010.030.21.000	Crediti da Aziende Socio-Sanitarie Territoriali della Regione	SAN	Fattura	2020-VFE-00132	18/5/2020	ANALISI DI LABORATORIO APRILE	724	1,647	724		SAN
20204010030040	1.20.20.40.010.030.21.000	Crediti da Aziende Socio-Sanitarie Territoriali della Regione	SAN	Fattura	2020-VFE-00136	5/6/2020	ANALISI DI LABORATORIO MAGGIO	724	177	724		SAN
20204010030040	1.20.20.40.010.030.21.000	Crediti da Aziende Socio-Sanitarie Territoriali della Regione	SAN	Fattura	2020-VFE-00137	8/6/2020	ANALISI DI LABORATORIO MAGGIO	724	112	724		SAN
20204010030040	1.20.20.40.010.030.21.000	Crediti da Aziende Socio-Sanitarie Territoriali della Regione	SAN	Fattura	2020-VFE-00138	8/6/2020	ANALISI DI LABORATORIO MAGGIO	724	70	724		SAN
20204010030040	1.20.20.40.010.030.21.000	Crediti da Aziende Socio-Sanitarie Territoriali della Regione	SAN	Fattura	2020-VFE-00157	15/6/2020	ANALISI DI LABORATORIO MAGGIO	724	1,742	724		SAN
20204010030040	1.20.20.40.010.030.21.000	Crediti da Aziende Socio-Sanitarie Territoriali della Regione	SAN	Fattura	2020-VFE-00158	15/6/2020	ANALISI DI LABORATORIO MAGGIO	724	6,712	724		SAN
20204010030040	1.20.20.40.010.030.21.000	Crediti da Aziende Socio-Sanitarie Territoriali della Regione	SAN	Fattura	2020-VFE-00159	15/6/2020	ANALISI DI LABORATORIO MAGGIO	724	1,312	724		SAN
20204010030040	1.20.20.40.010.030.21.000	Crediti da Aziende Socio-Sanitarie Territoriali della Regione	SAN	Fattura	2020-VFE-00160	15/6/2020	ANALISI DI LABORATORIO MAGGIO	724	28	724		SAN
20204010030040	1.20.20.40.010.030.21.000	Crediti da Aziende Socio-Sanitarie Territoriali della Regione	SAN	Fattura	2020-VFE-00175	16/7/2020	ANALISI DI LABORATORIO GIUGNO	724	532	724		SAN
20204010030040	1.20.20.40.010.030.21.000	Crediti da Aziende Socio-Sanitarie Territoriali della Regione	SAN	Fattura	2020-VFE-00176	16/7/2020	ANALISI DI LABORATORIO GIUGNO	724	122	724		SAN
20204010030040	1.20.20.40.010.030.21.000	Crediti da Aziende Socio-Sanitarie Territoriali della Regione	SAN	Fattura	2020-VFE-00177	16/7/2020	ANALISI DI LABORATORIO GIUGNO	724	79	724		SAN
20204010030040	1.20.20.40.010.030.21.000	Crediti da Aziende Socio-Sanitarie Territoriali della Regione	SAN	Fattura	2020-NDB-00078	26/6/2020	PRESTAZIONI TAO 1 TRIM 2020 COMPRENSIVO DI ENPAM	724	55,482	724		SAN
20204010030040	1.20.20.40.010.030.21.000	Crediti da Aziende Socio-Sanitarie Territoriali della Regione	SAN	Fattura	2020-VFE-00199	6/8/2020	ANALISI DI LABORATORIO GIUGNO	724	708	724		SAN
20204010030040	1.20.20.40.010.030.21.000	Crediti da Aziende Socio-Sanitarie Territoriali della Regione	SAN	Fattura	2020-VFE-00200	6/8/2020	ANALISI DI LABORATORIO GIUGNO	724	1,003	724		SAN
20204010030040	1.20.20.40.010.030.21.000	Crediti da Aziende Socio-Sanitarie Territoriali della Regione	SAN	Fattura	2020-VFE-00201	6/8/2020	ANALISI DI LABORATORIO GIUGNO	724	8,948	724		SAN
20204010030040	1.20.20.40.010.030.21.000	Crediti da Aziende Socio-Sanitarie Territoriali della Regione	SAN	Fattura	2020-VFE-00202	6/8/2020	ANALISI DI LABORATORIO GIUGNO	724	2,231	724		SAN
20204010030040	1.20.20.40.010.030.21.000	Crediti da Aziende Socio-Sanitarie Territoriali della Regione	SAN	Fattura	2020-VFE-00208	14/8/2020	ANALISI DI LABORATORIO LUGLIO	724	352	724		SAN
20204010030040	1.20.20.40.010.030.21.000	Crediti da Aziende Socio-Sanitarie Territoriali della Regione	SAN	Fattura	2020-VFE-00209	14/8/2020	ANALISI DI LABORATORIO LUGLIO	724	207	724		SAN
20204010030040	1.20.20.40.010.030.21.000	Crediti da Aziende Socio-Sanitarie Territoriali della Regione	SAN	Fattura	2020-VFE-00210	14/8/2020	ANALISI DI LABORATORIO LUGLIO	724	107	724		SAN
20204010030040	1.20.20.40.010.030.21.000	Crediti da Aziende Socio-Sanitarie Territoriali della Regione	SAN	Fattura	2020-VFE-00218	3/9/2020	ANALISI DI LABORATORIO LUGLIO	724	908	724		SAN
20204010030040	1.20.20.40.010.030.21.000	Crediti da Aziende Socio-Sanitarie Territoriali della Regione	SAN	Fattura	2020-VFE-00219	3/9/2020	ANALISI DI LABORATORIO LUGLIO	724	636	724		SAN
20204010030040	1.20.20.40.010.030.21.000	Crediti da Aziende Socio-Sanitarie Territoriali della Regione	SAN	Fattura	2020-VFE-00220	3/9/2020	ANALISI DI LABORATORIO LUGLIO	724	8,468	724		SAN
20204010030040	1.20.20.40.010.030.21.000	Crediti da Aziende Socio-Sanitarie Territoriali della Regione	SAN	Fattura	2020-VFE-00221	3/9/2020	ANALISI DI LABORATORIO LUGLIO	724	2,105	724		SAN
20204010030040	1.20.20.40.010.030.21.000	Crediti da Aziende Socio-Sanitarie Territoriali della Regione	SAN	Fattura	2020-NDB-00103	4/9/2020	PRESTAZIONI TAO 2 TRIM 2020 COMPRENSIVO DI ENPAM	724	47,200	724		SAN
20204010030040	1.20.20.40.010.030.21.000	Crediti da Aziende Socio-Sanitarie Territoriali della Regione	SAN	Fattura	2020-VFE-00234	15/9/2020	ANALISI DI LABORATORIO AGOSTO	724	507	724		SAN
20204010030040	1.20.20.40.010.030.21.000	Crediti da Aziende Socio-Sanitarie Territoriali della Regione	SAN	Fattura	2020-VFE-00235	15/9/2020	ANALISI DI LABORATORIO AGOSTO	724	302	724		SAN
20204010030040	1.20.20.40.010.030.21.000	Crediti da Aziende Socio-Sanitarie Territoriali della Regione	SAN	Fattura	2020-VFE-00236	15/9/2020	ANALISI DI LABORATORIO AGOSTO	724	220	724		SAN
20204010030040	1.20.20.40.010.030.21.000	Crediti da Aziende Socio-Sanitarie Territoriali della Regione	SAN	Fattura	2020-VFE-00253	25/9/2020	ANALISI DI LABORATORIO AGOSTO	724	2,130	724		SAN
20204010030040	1.20.20.40.010.030.21.000	Crediti da Aziende Socio-Sanitarie Territoriali della Regione	SAN	Fattura	2020-VFE-00254	25/9/2020	ANALISI DI LABORATORIO AGOSTO	724	7,076	724		SAN

ATTO UFFICIALE

20204010030040	1.20.20.40.010.030.21.000	Crediti da Aziende Socio-Sanitarie Territoriali della Regione	SAN	Fattura	2020-VFE-00255	25/9/2020	ANALISI DI LABORATORIO AGOSTO	724	292	724		SAN
20204010030040	1.20.20.40.010.030.21.000	Crediti da Aziende Socio-Sanitarie Territoriali della Regione	SAN	Fattura	2020-VFE-00256	25/9/2020	ANALISI DI LABORATORIO AGOSTO	724	614	724		SAN
20204010030040	1.20.20.40.010.030.21.000	Crediti da Aziende Socio-Sanitarie Territoriali della Regione	SAN	Fattura	2020-VFE-00261	6/10/2020	ANALISI DI LABORATORIO SETTEMBRE	724	146	724		SAN
20204010030040	1.20.20.40.010.030.21.000	Crediti da Aziende Socio-Sanitarie Territoriali della Regione	SAN	Fattura	2020-VFE-00262	6/10/2020	ANALISI DI LABORATORIO SETTEMBRE	724	181	724		SAN
20204010030040	1.20.20.40.010.030.21.000	Crediti da Aziende Socio-Sanitarie Territoriali della Regione	SAN	Fattura	2020-VFE-00263	6/10/2020	ANALISI DI LABORATORIO SETTEMBRE	724	748	724		SAN
20204010030040	1.20.20.40.010.030.21.000	Crediti da Aziende Socio-Sanitarie Territoriali della Regione	SAN	Fattura	2020-VFE-00264	6/10/2020	ANALISI DI LABORATORIO SETTEMBRE	724	25	724		SAN
20204010030040	1.20.20.40.010.030.21.000	Crediti da Aziende Socio-Sanitarie Territoriali della Regione	SAN	nota credito	2020-VFE-00273	27/10/2020	ANALISI DI LABORATORIO SETTEMBRE - storno importo per errato conteggio 2020-VFE-00261	724	-146	724		SAN
20204010030040	1.20.20.40.010.030.21.000	Crediti da Aziende Socio-Sanitarie Territoriali della Regione	SAN	Fattura	2020-VFE-00276	28/10/2020	ANALISI DI LABORATORIO SETTEMBRE	724	605	724		SAN
20204010030040	1.20.20.40.010.030.21.000	Crediti da Aziende Socio-Sanitarie Territoriali della Regione	SAN	Fattura	2020-VFE-00277	28/10/2020	ANALISI DI LABORATORIO SETTEMBRE	724	9,959	724		SAN
20204010030040	1.20.20.40.010.030.21.000	Crediti da Aziende Socio-Sanitarie Territoriali della Regione	SAN	Fattura	2020-VFE-00278	28/10/2020	ANALISI DI LABORATORIO SETTEMBRE	724	1,836	724		SAN
20204010030040	1.20.20.40.010.030.21.000	Crediti da Aziende Socio-Sanitarie Territoriali della Regione	SAN	Fattura	2020-VFE-00279	28/10/2020	ANALISI DI LABORATORIO SETTEMBRE	724	56	724		SAN
20204010030040	1.20.20.40.010.030.21.000	Crediti da Aziende Socio-Sanitarie Territoriali della Regione	SAN	nota credito	2020-VFE-00302	12/11/2020	ANALISI DI LABORATORIO SETTEMBRE - storno importo per errato conteggio 2020-VFE-00263	724	-104	724		SAN
20204010030040	1.20.20.40.010.030.21.000	Crediti da Aziende Socio-Sanitarie Territoriali della Regione	SAN	Fattura	2020-VFE-00305	16/11/2020	ANALISI DI LABORATORIO OTTOBRE	724	357	724		SAN
20204010030040	1.20.20.40.010.030.21.000	Crediti da Aziende Socio-Sanitarie Territoriali della Regione	SAN	Fattura	2020-VFE-00306	16/11/2020	ANALISI DI LABORATORIO OTTOBRE	724	442	724		SAN
20204010030040	1.20.20.40.010.030.21.000	Crediti da Aziende Socio-Sanitarie Territoriali della Regione	SAN	Fattura	2020-VFE-00307	16/11/2020	ANALISI DI LABORATORIO OTTOBRE	724	345	724		SAN
20204010030040	1.20.20.40.010.030.21.000	Crediti da Aziende Socio-Sanitarie Territoriali della Regione	SAN	Fattura	2020-NDB-00176	27/11/2020	PRESTAZIONI TAO 3 TRIM 2020 COMPRENSIVO DI ENPAM	724	52,675	724		SAN
20204010030040	1.20.20.40.010.030.21.000	Crediti da Aziende Socio-Sanitarie Territoriali della Regione	SAN	Fattura	2020-VFE-00316	30/11/2020	ANALISI DI LABORATORIO OTTOBRE	724	2,347	724		SAN
20204010030040	1.20.20.40.010.030.21.000	Crediti da Aziende Socio-Sanitarie Territoriali della Regione	SAN	Fattura	2020-VFE-00317	30/11/2020	ANALISI DI LABORATORIO OTTOBRE	724	11,886	724		SAN
20204010030040	1.20.20.40.010.030.21.000	Crediti da Aziende Socio-Sanitarie Territoriali della Regione	SAN	Fattura	2020-VFE-00318	30/11/2020	ANALISI DI LABORATORIO OTTOBRE	724	229	724		SAN
20204010030040	1.20.20.40.010.030.21.000	Crediti da Aziende Socio-Sanitarie Territoriali della Regione	SAN	Fattura	2020-VFE-00319	30/11/2020	ANALISI DI LABORATORIO OTTOBRE	724	1,028	724		SAN
20204010030040	1.20.20.40.010.030.21.000	Crediti da Aziende Socio-Sanitarie Territoriali della Regione	SAN	Fattura	2020-NDB-00188	2/12/2020	RECUPERO IMPORTI VACC. ANTIMENINGOCOCCICHE	724	211	724		SAN
20204010030040	1.20.20.40.010.030.21.000	Crediti da Aziende Socio-Sanitarie Territoriali della Regione	SAN	Fattura	2020-VFE-00328	9/12/2020	ANALISI DI LABORATORIO NOVEMBRE	724	237	724		SAN
20204010030040	1.20.20.40.010.030.21.000	Crediti da Aziende Socio-Sanitarie Territoriali della Regione	SAN	Fattura	2020-VFE-00329	9/12/2020	ANALISI DI LABORATORIO NOVEMBRE	724	157	724		SAN
20204010030040	1.20.20.40.010.030.21.000	Crediti da Aziende Socio-Sanitarie Territoriali della Regione	SAN	Fattura	2020-VFE-00330	9/12/2020	ANALISI DI LABORATORIO NOVEMBRE	724	406	724		SAN
20204010030040	1.20.20.40.010.030.21.000	Crediti da Aziende Socio-Sanitarie Territoriali della Regione	SAN	Fattura	2020-VFE-00331	9/12/2020	ANALISI DI LABORATORIO NOVEMBRE	724	394	724		SAN
20204010030040	1.20.20.40.010.030.21.000	Crediti da Aziende Socio-Sanitarie Territoriali della Regione	SAN	Fattura	2020-NDB-00204	23/12/2020	RECUPERO CONTRIBUTI DOTT.SSA MOSA - DICEMBRE	724	3,978	724		SAN
20204010030040	1.20.20.40.010.030.21.000	Crediti da Aziende Socio-Sanitarie Territoriali della Regione	SAN	Fattura	2020-VFE-00350	23/12/2020	CALL CENTER MARZO_GIUGNO 2020	724	5,091	724		SAN
20204010030040	1.20.20.40.010.030.21.000	Crediti da Aziende Socio-Sanitarie Territoriali della Regione	SAN	Fattura	2021-NPA-00074	13/5/2021	PRESTAZIONI TAO 4 TRIM 2020 COMPRENSIVO DI ENPAM	724	56,097	724		SAN
20204010030040	1.20.20.40.010.030.21.000	Crediti da Aziende Socio-Sanitarie Territoriali della Regione	SAN	Fattura	2020-VIM-01531	31/12/2020	PRESTAZIONI TAO ulteriore STIMA 4 TRIM 2020 COMPRENSIVO DI ENPAM	724	25,207	724		SAN
20204010030040	1.20.20.40.010.030.21.000	Crediti da Aziende Socio-Sanitarie Territoriali della Regione	SAN	Fattura	2021-NPA-00038	24/3/2021	INTEGRAZ. PRESTAZIONI TAO 3 TRIM 2020	724	374	724		SAN
20204010030040	1.20.20.40.010.030.21.000	Crediti da Aziende Socio-Sanitarie Territoriali della Regione	SAN	Fattura	2020-VFE-00364	31/12/2020	ANALISI DI LABORATORIO NOVEMBRE	724	2,088	724		SAN
20204010030040	1.20.20.40.010.030.21.000	Crediti da Aziende Socio-Sanitarie Territoriali della Regione	SAN	Fattura	2020-VFE-00365	31/12/2020	ANALISI DI LABORATORIO NOVEMBRE	724	9,391	724		SAN
20204010030040	1.20.20.40.010.030.21.000	Crediti da Aziende Socio-Sanitarie Territoriali della Regione	SAN	Fattura	2020-VFE-00366	31/12/2020	ANALISI DI LABORATORIO NOVEMBRE	724	996	724		SAN
20204010030040	1.20.20.40.010.030.21.000	Crediti da Aziende Socio-Sanitarie Territoriali della Regione	SAN	Fattura	2020-VIM-01519	31/12/2020	RECUPERO CONTRIBUTI SU STIMA INCENTIVO DOTT.SSA MOSA AL 31/12 QUOTA ENTE	724	6,000	724		SAN
20204010030040	1.20.20.40.010.030.21.000	Crediti da Aziende Socio-Sanitarie Territoriali della Regione	SAN	Altro	2020-VIM-01526	31/12/2020	VII RATA RECUPERI NOCA NNI 98/02 ASL/AO MANTOVA E CREMONA	724	123,573	724		SAN
20204010030040	1.20.20.40.010.030.21.000	Crediti da Aziende Socio-Sanitarie Territoriali della Regione	SAN	Fattura	2021-VFE-00103	30/3/2021	CALL CENTER LUGLIO-DICEMBRE 2020	724	16,820	724		SAN
20204010030040	1.20.20.40.010.030.21.000	Crediti da Aziende Socio-Sanitarie Territoriali della Regione	SAN	Fattura	2021-VFE-00017	22/1/2021	ANALISI DI LABORATORIO DICEMBRE	724	275	724		SAN
20204010030040	1.20.20.40.010.030.21.000	Crediti da Aziende Socio-Sanitarie Territoriali della Regione	SAN	Fattura	2021-VFE-00018	22/1/2021	ANALISI DI LABORATORIO DICEMBRE	724	465	724		SAN

ATTO UFFICIALE

20204010030040	1.20.20.40.010.030.21.000	Crediti da Aziende Socio-Sanitarie Territoriali della Regione	SAN	Fattura	2021-VFE-00019	22/1/2021	ANALISI DI LABORATORIO DICEMBRE	724	109	724		SAN
20204010030040	1.20.20.40.010.030.21.000	Crediti da Aziende Socio-Sanitarie Territoriali della Regione	SAN	Fattura	2021-VFE-00021	22/1/2021	ANALISI DI LABORATORIO DICEMBRE	724	479	724		SAN
20204010030040	1.20.20.40.010.030.21.000	Crediti da Aziende Socio-Sanitarie Territoriali della Regione	SAN	Fattura	2021-VFE-00022	22/1/2021	ANALISI DI LABORATORIO DICEMBRE	724	10,530	724		SAN
20204010030040	1.20.20.40.010.030.21.000	Crediti da Aziende Socio-Sanitarie Territoriali della Regione	SAN	Fattura	2021-VFE-00023	22/1/2021	ANALISI DI LABORATORIO DICEMBRE	724	1,967	724		SAN
20204010030040	1.20.20.40.010.030.21.000	Crediti da Aziende Socio-Sanitarie Territoriali della Regione	SAN	Fattura	2021-VFE-00024	22/1/2021	ANALISI DI LABORATORIO DICEMBRE	724	201	724		SAN
20204010030040	1.20.20.40.010.030.21.000	Crediti da Aziende Socio-Sanitarie Territoriali della Regione	SAN	Fattura	2021-NPA-00034	17/3/2021	RIADDEBITI AD ASST UTENZE ANNO 2020	724	122,617	724		SAN
20204010030040	1.20.20.40.010.030.21.000	Crediti da Aziende Socio-Sanitarie Territoriali della Regione	SAN	Altro	2012-VIM-00519	31/12/2012	DEGENZE STRANIERI STP ANNO 2012	725	72,604	965		SAN
20204010030040	1.20.20.40.010.030.21.000	Crediti da Aziende Socio-Sanitarie Territoriali della Regione	SAN	Altro	2013-VIM-00484	31/12/2013	STP SETTEMBRE 2013	725	15,142	965		SAN
20204010030040	1.20.20.40.010.030.21.000	Crediti da Aziende Socio-Sanitarie Territoriali della Regione	SAN	Altro	2013-VIM-00537	31/12/2013	STP OTTOBRE 2013	725	24,235	965		SAN
20204010030040	1.20.20.40.010.030.21.000	Crediti da Aziende Socio-Sanitarie Territoriali della Regione	SAN	Altro	2017-VIM-00721	14/12/2017	S.DO STP 2016	725	111,583	725		SAN
20204010030040	1.20.20.40.010.030.21.000	Crediti da Aziende Socio-Sanitarie Territoriali della Regione	SAN	Fattura	2018-NDB-00383	26/11/2018	RECUPERO IMPORTI RELATIVI ALLA SOMMINISTRAZIONE DI VACCINAZIONI ANTIMENINGOCOCCICHE IN CO-PAGAMENTO	725	4,559	725		SAN
20204010030040	1.20.20.40.010.030.21.000	Crediti da Aziende Socio-Sanitarie Territoriali della Regione	SAN	Altro	2019-VIM-01392	31/12/2019	CONTRIBUTI PREV.DR BOSCAINI STIMA INCENTIVO anno 2019 e FERRARI DAL 15/2 AL 31/12/2019	725	11,250	725		SAN
20204010030040	1.20.20.40.010.030.21.000	Crediti da Aziende Socio-Sanitarie Territoriali della Regione	SAN	Fattura	2020-VFE-00315	26/11/2020	COLLAUDI AL AGO/SETT/OTT	725	3,506	725		SAN
20204010030040	1.20.20.40.010.030.21.000	Crediti da Aziende Socio-Sanitarie Territoriali della Regione	SAN	Fattura	2020-NDB-00187	2/12/2020	RECUPERO IMPORTI VACC. ANTIMENINGOCOCCICHE	725	2,788	725		SAN
20204010030040	1.20.20.40.010.030.21.000	Crediti da Aziende Socio-Sanitarie Territoriali della Regione	SAN	Fattura	2020-NDB-00206	23/12/2020	RECUPERO CONTRIBUTI DOTT. BOSCAINI E FERRARI DICEMBRE QUOTA ENTE	725	8,053	725		SAN
20204010030040	1.20.20.40.010.030.21.000	Crediti da Aziende Socio-Sanitarie Territoriali della Regione	SAN	Fattura	2020-VFE-00351	23/12/2020	CALL CENTER MARZO_GIUGNO 2020	725	13,635	725		SAN
20204010030040	1.20.20.40.010.030.21.000	Crediti da Aziende Socio-Sanitarie Territoriali della Regione	SAN	Altro	2020-VIM-01517	31/12/2020	RECUPERO CONTRIBUTI DOTT. BOSCAINI SU STIMA INCENTIVO ANNO 2020 QUOTA ENTE	725	6,614	725		SAN
20204010030040	1.20.20.40.010.030.21.000	Crediti da Aziende Socio-Sanitarie Territoriali della Regione	SAN	Altro	2020-VIM-01518	31/12/2020	RECUPERO CONTRIBUTI DOTT. FERRARI SU STIMA INCENTIVO ANNO 2020 QUOTA ENTE	725	6,614	725		SAN
20204010030040	1.20.20.40.010.030.21.000	Crediti da Aziende Socio-Sanitarie Territoriali della Regione	SAN	Fattura	2021-VFE-00104	30/3/2021	CALL CENTER LUGLIO-DICEMBRE 2020	725	57,965	725		SAN
20204010030040	1.20.20.40.010.030.21.000	Crediti da Aziende Socio-Sanitarie Territoriali della Regione	SAN	Fattura	2020-VFE-00357	31/12/2020	COLLAUDI NOV	725	3,798	725		SAN
20204010030040	1.20.20.40.010.030.21.000	Crediti da Aziende Socio-Sanitarie Territoriali della Regione	SAN	Fattura	2020-VFE-00362	31/12/2020	COLLAUDI DIC	725	227	725		SAN
20204010030040	1.20.20.40.010.030.21.000	Crediti da Aziende Socio-Sanitarie Territoriali della Regione	SAN	Fattura	2021-NPA-00037	17/3/2021	RIADDEBITO SERVIZIO DI PULIZIA PALAZZINA 10 LOCALI ASST	725	12,468	725		SAN
20204010030040	1.20.20.40.010.030.21.000	Crediti da Aziende Socio-Sanitarie Territoriali della Regione	SAN	Altro	2013-E-01700	31/12/2013	ANNO 2013 DRG MOBILATT.STP COD. 9	726	10,328	958		SAN
20204010030040	1.20.20.40.010.030.21.000	Crediti da Aziende Socio-Sanitarie Territoriali della Regione	SAN	Altro	2013-E-01738	31/12/2013	TAB. 3 AMBULAT. STP 2013	726	6,809	958		SAN
20204010030040	1.20.20.40.010.030.21.000	Crediti da Aziende Socio-Sanitarie Territoriali della Regione	SAN	Altro	2013-E-01740	31/12/2013	STP ANNI PRECEDENTI	726	20,831	958		SAN
20204010030040	1.20.20.40.010.030.21.000	Crediti da Aziende Socio-Sanitarie Territoriali della Regione	SAN	Altro	2013-E-01705	31/12/2013	ANNO 2013 DRG SUB-ACUTI MOB.ATTIVA AO PROVINC. STP	726	3,990	958		SAN
20204010030040	1.20.20.40.010.030.21.000	Crediti da Aziende Socio-Sanitarie Territoriali della Regione	SAN	Altro	2014-E-01607	31/12/2014	TAB. 3 AMBULAT. STP 2014 COD. 9	726	240	958		SAN
20204010030040	1.20.20.40.010.030.21.000	Crediti da Aziende Socio-Sanitarie Territoriali della Regione	SAN	Altro	2015-E-01516	31/12/2015	STP 2012 DRG	726	69,351	958		SAN
20204010030040	1.20.20.40.010.030.21.000	Crediti da Aziende Socio-Sanitarie Territoriali della Regione	SAN	Altro	2015-E-01517	31/12/2015	STP 2012 AMBUL	726	28	958		SAN
20204010030040	1.20.20.40.010.030.21.000	Crediti da Aziende Socio-Sanitarie Territoriali della Regione	SAN	Altro	2017-VIM-00899	29/12/2017	STP AMBULATORIALE-RICOVERI-FILE F STRX02	726	18,141	726		SAN
20204010030040	1.20.20.40.010.030.21.000	Crediti da Aziende Socio-Sanitarie Territoriali della Regione	SAN	Fattura	2020-VFE-00320	30/11/2020	ANALISI DI LABORATORIO OTTOBRE	726	226	726		SAN
20204010030040	1.20.20.40.010.030.21.000	Crediti da Aziende Socio-Sanitarie Territoriali della Regione	SAN	Fattura	2020-VFE-00321	30/11/2020	ANALISI DI LABORATORIO OTTOBRE	726	7,916	726		SAN
20204010030040	1.20.20.40.010.030.21.000	Crediti da Aziende Socio-Sanitarie Territoriali della Regione	SAN	Fattura	2020-VFE-00322	30/11/2020	ANALISI DI LABORATORIO OTTOBRE	726	1,363	726		SAN
20204010030040	1.20.20.40.010.030.21.000	Crediti da Aziende Socio-Sanitarie Territoriali della Regione	SAN	Fattura	2020-VFE-00367	31/12/2020	ANALISI DI LABORATORIO NOVEMBRE	726	529	726		SAN
20204010030040	1.20.20.40.010.030.21.000	Crediti da Aziende Socio-Sanitarie Territoriali della Regione	SAN	Fattura	2020-VFE-00368	31/12/2020	ANALISI DI LABORATORIO NOVEMBRE	726	7,946	726		SAN
20204010030040	1.20.20.40.010.030.21.000	Crediti da Aziende Socio-Sanitarie Territoriali della Regione	SAN	Fattura	2020-VFE-00371	31/12/2020	CALL CENTER MARZO_GIUGNO 2020	726	6,024	726		SAN
20204010030040	1.20.20.40.010.030.21.000	Crediti da Aziende Socio-Sanitarie Territoriali della Regione	SAN	Fattura	2020-NDB-00207	31/12/2020	RECUPERO IMPORTI VACC. ANTIMENINGOCOCCICHE	726	330	726		SAN
20204010030040	1.20.20.40.010.030.21.000	Crediti da Aziende Socio-Sanitarie Territoriali della Regione	SAN	Fattura	2021-VFE-00027	29/1/2021	ANALISI DI LABORATORIO DICEMBRE	726	6,903	726		SAN

ATS Brescia

2020401003004O	1.20.20.40.010.030.21.000	Crediti da Aziende Socio-Sanitarie Territoriali della Regione	SAN	Fattura	2021-VFE-00028	29/1/2021	ANALISI DI LABORATORIO DICEMBRE	726	1,584	726		SAN
2020401003004O	1.20.20.40.010.030.21.000	Crediti da Aziende Socio-Sanitarie Territoriali della Regione	SAN	Fattura	2021-NPA-00036	17/3/2021	RIADDEBITI AD ASST UTENZE ANNO 2020	726	18,491	726		SAN
2020401003004O	1.20.20.40.010.030.21.000	Crediti da Aziende Socio-Sanitarie Territoriali della Regione	SAN	Fattura	2021-VFE-00112	13/4/2021	CALL CENTER LUGLIO-DICEMBRE 2020	726	30,195	726		SAN
2020401003004O	1.20.20.40.010.030.21.000	Crediti da Aziende Socio-Sanitarie Territoriali della Regione	SAN	Fattura	2021-VFE-00075	13/5/2021	RECUPERO IMPORTI VACC. ANTIMENINGOCOCCICHE	726	1,076	726		SAN
2020401003004O	1.20.20.40.010.030.21.000	Crediti da Aziende Socio-Sanitarie Territoriali della Regione	SAN	Altro	2020-VIM-01527	31/12/2020	VII RATA RECUPERI NOCANNI 98/02 ASL/AO CREMONA	726	68,082	726		SAN
2020401003004O	1.20.20.40.010.030.21.000	Crediti da Aziende Socio-Sanitarie Territoriali della Regione	SAN	Altro	SALDI ASST CREMA SAN	31/12/2020	SALDO RICOVERI, SUBACUTI, AMBULATORIALI, SCREENING, TAMPONI, PSICHIATRIA E NPI ANNO 2020	726	8,639,582	726		SAN
2020401003002O	1.20.20.40.010.030.11.000	Crediti da Agenzie Tutela Salute della Regione	SAN	Fattura	2007-D-00305	29/9/2007	ACCOMPAGNATORI MALATI TERMINALI	328	1,602	328		SAN
2020401001002O	1.20.20.40.010.010.11.000	Crediti da Agenzie Tutela Salute della Regione per mobilità intraregionale in compensazione	SAN	Altro	CHIUSURA ANNUALITA' PREGRESSE	31/12/2018	CHIUSURA ANNUALITA' PREGRESSE	724	4,157,082	724		SAN
2020401001002O	1.20.20.40.010.010.11.000	Crediti da Agenzie Tutela Salute della Regione per mobilità intraregionale in compensazione	SAN	Altro	CHIUSURA ANNUALITA' PREGRESSE	31/12/2018	CHIUSURA ANNUALITA' PREGRESSE	725	10,677,822	725		SAN

R.I.S.C.R.I.B.A.

CONTO NI	CONTO NI OLD	DESCRIZIONE VOCE BILANCIO NI	SEZIONE BILANCIO	TIPO DOCUMENTO	NUMERO DOCUMENTO	DATA DOCUMENTO (GG/MM/AAAA)	OGGETTO / DESCRIZIONE DOCUMENTO	SOGGETTO CUENTE	IMPORTO AL 31 12 2020	AZIENDA DI ORIGINE	NOTE	FONTE: SEZIONALE DI CE DI RIFERIMENTO
70501060050000	3.40.50.10.060.030.00.000	Debiti verso Irccs e Fondazioni di diritto pubblico della Regione	SAN	Fattura	2019700000066	3/4/2019	2019-IST-05020-NEW TIREG-TIPIZZAZIONE GENOMICA HLA GENNAIO 2019	924	2,658	924		SAN
70501060050000	3.40.50.10.060.030.00.000	Debiti verso Irccs e Fondazioni di diritto pubblico della Regione	SAN	Fattura	166	24/3/2020	2020-IST-04686-TIPIZZAZIONE GENOMICA HLA ESAMI ESEGUITI IN FEBBRAIO 2020	922	569	922		SAN
70501060020000	3.40.50.10.060.011.00.000	Debiti verso Agenzie Tutela Salute della Regione	SAN	Fattura	52433	21/12/2020	2020-IST-18279-RIMBORSO SPESA ANTICIPATA PER PHT X I FARMACI PHT CON METODICA INDPC NOVEMBRE 2020	325	1,555,944	325		SAN
70501060020000	3.40.50.10.060.011.00.000	Debiti verso Agenzie Tutela Salute della Regione	SAN	Altro	fatture da ricevere - 50131	19/1/2021	2021-IST-00883-RIMBORSO SPESA ANTICIPATA PER PHT X I FARMACI PHT CON METODICA INDPC DICEMBRE2020	325	1,703,936	325		SAN
70501060020000	3.40.50.10.060.011.00.000	Debiti verso Agenzie Tutela Salute della Regione	SAN	Altro	fatture da ricevere	31/12/2020	DIABETICA 2020 DA DECRETO 16480 DEL 24/12/2020	325	1,379,859	325		SAN
70501060020000	3.40.50.10.060.011.00.000	Debiti verso Agenzie Tutela Salute della Regione	SAN	Altro	fatture da ricevere	31/12/2020	VACCINI 2020 DA DECRETO 16480 DEL 24/12/2020	325	2,270,922	325		SAN
70501060040000	3.40.50.10.060.021.00.000	Debiti verso Aziende Socio-Sanitarie Territoriali della Regione	SAN	Altro	202007000231	23/12/2020	2020-IST-17855-DOTT.SSA CIRINCIONE IV TRIMESTRE 2020	708	12,441	708		SAN
70501060040000	3.40.50.10.060.021.00.000	Debiti verso Aziende Socio-Sanitarie Territoriali della Regione	SAN	Altro	fatture da ricevere - 202107000005	21/1/2021	2021-IST-00844-INTEGRAZIONE DOTT.SSA CIRINCIONE MESE DI DICEMBRE 2020	708	44	708		SAN
70501060040000	3.40.50.10.060.021.00.000	Debiti verso Aziende Socio-Sanitarie Territoriali della Regione	SAN	Altro	fatture da ricevere	31/12/2020	CONTRIBUTI SU INCENTIVO DOTT.SSA CIRINCIONE PERIODO 01.01.2020 - 31.12.2020	708	5,225	708		SAN
70501060020000	3.40.50.10.060.011.00.000	Debiti verso Agenzie Tutela Salute della Regione	SAN	Altro	fatture da ricevere - 5-1028	21/1/2021	2021-IST-01752-CONVENZIONE PER L'UTILIZZO DELLA PIATTAFORMA INTEGRATA DI GESTIONE DEL SISTEMA DI PROGRAMMAZIONE E	321	4,270	321		SAN
70501060020000	3.40.50.10.060.011.00.000	Debiti verso Agenzie Tutela Salute della Regione	SAN	Altro	fatture da ricevere - 390-1028	10/2/2021	2021-IST-02256-DOTT.SSA MAFFEZZONI NOVEMBRE-DICEMBRE 2020	321	9,409	321		SAN
70501060040000	3.40.50.10.060.021.00.000	Debiti verso Aziende Socio-Sanitarie Territoriali della Regione	SAN	Fattura	201811984	15/10/2018	2018-IST-15197 convenzione tbc 1 sem 2018	724	586	724		SAN
70501060040000	3.40.50.10.060.021.00.000	Debiti verso Aziende Socio-Sanitarie Territoriali della Regione	SAN	Fattura	201812467	30/11/2018	2018-IST-18145 convenzione tbc 3 trim 2018	724	5,560	724		SAN
70501060040000	3.40.50.10.060.021.00.000	Debiti verso Aziende Socio-Sanitarie Territoriali della Regione	SAN	Fattura	201910008	17/1/2019	2019-IST-00613 convenzione tbc 4 trim 2018	724	3,839	724		SAN
70501060040000	3.40.50.10.060.021.00.000	Debiti verso Aziende Socio-Sanitarie Territoriali della Regione	SAN	Nota credito	201910562	30/4/2019	2019-IST-06930 Storno parz. ft. 201910008 del 17/01/2019 per errato addebito prestazioni profilassi TBc paz. M.A. effettuate nel periodo	724	-178	724		SAN
70501060040000	3.40.50.10.060.021.00.000	Debiti verso Aziende Socio-Sanitarie Territoriali della Regione	SAN	Fattura	202010044	31/1/2020	2020-IST-02096 CONVENZIONE SORVEGLIANZA E CONTROLLO MALATTIE INFETTIVE E TBC AL 31/12/2019	724	1,004	724		SAN
70501060040000	3.40.50.10.060.021.00.000	Debiti verso Aziende Socio-Sanitarie Territoriali della Regione	SAN	Fattura	202010079	11/2/2020	2020-IST-02097 CONVENZIONE SORVEGLIANZA E CONTROLLO MALATTIE INFETTIVE E TBC AL 31/12/2019	724	8,977	724		SAN
70501060040000	3.40.50.10.060.021.00.000	Debiti verso Aziende Socio-Sanitarie Territoriali della Regione	SAN	Fattura	202010080	11/2/2020	2020-IST-02099 VISITE A NS DIPENDENTI DIC 2019	724	54	724		SAN
70501060040000	3.40.50.10.060.021.00.000	Debiti verso Aziende Socio-Sanitarie Territoriali della Regione	SAN	Fattura	202010226	29/2/2020	2020-IST-03220 ESAMI A NS DIPENDENTI	724	135	724		SAN
70501060040000	3.40.50.10.060.021.00.000	Debiti verso Aziende Socio-Sanitarie Territoriali della Regione	SAN	Fattura	202010587	22/5/2020	2020-IST-07281 CESSIONE PLASMA EXTRA REGIONE 1 TRIM	724	387,523	724		SAN
70501060040000	3.40.50.10.060.021.00.000	Debiti verso Aziende Socio-Sanitarie Territoriali della Regione	SAN	Fattura	202010617	27/5/2020	2020-IST-07581 ESAMI A NS DIPENDENTI	724	133	724		SAN
70501060040000	3.40.50.10.060.021.00.000	Debiti verso Aziende Socio-Sanitarie Territoriali della Regione	SAN	Fattura	202010853	22/7/2020	2020-IST-10076 ESAMI A NS DIPENDENTI	724	316	724		SAN
70501060040000	3.40.50.10.060.021.00.000	Debiti verso Aziende Socio-Sanitarie Territoriali della Regione	SAN	Fattura	202010854	22/7/2020	2020-IST-10078 ESAMI A NS DIPENDENTI	724	114	724		SAN
70501060040000	3.40.50.10.060.021.00.000	Debiti verso Aziende Socio-Sanitarie Territoriali della Regione	SAN	Fattura	202011043	14/9/2020	2020-IST-13023 CESSIONE PLASMA EXTRA REGIONE 2 TRIM	724	436,574	724		SAN
70501060040000	3.40.50.10.060.021.00.000	Debiti verso Aziende Socio-Sanitarie Territoriali della Regione	SAN	Fattura	202011104	22/9/2020	2020-IST-13172 ESAMI A NS DIPENDENTI AGOSTO	724	58	724		SAN
70501060040000	3.40.50.10.060.021.00.000	Debiti verso Aziende Socio-Sanitarie Territoriali della Regione	SAN	Fattura	202011171	9/10/2020	2020-IST-14475 ESAMI A NS DIPENDENTI SETTEMBRE	724	529	724		SAN
70501060040000	3.40.50.10.060.021.00.000	Debiti verso Aziende Socio-Sanitarie Territoriali della Regione	SAN	Fattura	202011272	31/10/2020	2020-IST-15283 CESSIONE PLASMA EXTRA REGIONE 3 TRIM	724	538,115	724		SAN
70501060040000	3.40.50.10.060.021.00.000	Debiti verso Aziende Socio-Sanitarie Territoriali della Regione	SAN	Fattura	202011385	30/11/2020	2020-IST-16743 ESAMI A NS DIPENDENTI OTTOBRE	724	293	724		SAN
70501060040000	3.40.50.10.060.021.00.000	Debiti verso Aziende Socio-Sanitarie Territoriali della Regione	SAN	Fattura	202011473	24/12/2020	2020-IST-18162 ESAMI A NS DIPENDENTI	724	839	724		SAN
70501060040000	3.40.50.10.060.021.00.000	Debiti verso Aziende Socio-Sanitarie Territoriali della Regione	SAN	Fattura	202011499	30/12/2020	2020-IST-18295 ESAMI A NS DIPENDENTI	724	40	724		SAN
70501060040000	3.40.50.10.060.021.00.000	Debiti verso Aziende Socio-Sanitarie Territoriali della Regione	SAN	Altro	POSTI LETTO ASST CR	31/12/2020	RIMBORSO POSTI LETTO DGR 2561 DEL 02/12/19	724	62,084	724		SAN
70501060040000	3.40.50.10.060.021.00.000	Debiti verso Aziende Socio-Sanitarie Territoriali della Regione	SAN	Nota credito	202110800	13/7/2021	2021-IST-10300 SALDO RICOVERI ANNO 2020	724	-3,468,394	724		SAN
70501070000000	3.40.50.10.090.000.00.000	D.V.1.i) Debiti v/Aziende sanitarie pubbliche della Regione - altre prestazioni per STP	SAN	Fattura	202110801	13/7/2021	2021-IST-10301 SALDO RICOVERI STRANIERI STP ANNO 2020	724	128,081	724		SAN
70501060040000	3.40.50.10.060.021.00.000	Debiti verso Aziende Socio-Sanitarie Territoriali della Regione	SAN	Fattura	202110799	13/7/2021	2021-IST-10299 SALDO SUBACUTI ANNO 2020	724	69,591	724		SAN
70501060040000	3.40.50.10.060.021.00.000	Debiti verso Aziende Socio-Sanitarie Territoriali della Regione	SAN	Nota credito	202110820	14/7/2021	2021-IST-10303 SALDO PRESTAZIONI AMBULATORIALI ANNO 2020	724	-1,281,550	724		SAN
70501070000000	3.40.50.10.090.000.00.000	D.V.1.i) Debiti v/Aziende sanitarie pubbliche della Regione - altre prestazioni per STP	SAN	Fattura	202110821	14/7/2021	2021-IST-10304 SALDO PRESTAZIONI AMBULATORIALI ANNO 2020 STRANIERI STP	724	29,427	724		SAN

BOZZA

70501060040000	3.40.50.10.060.021.00.000	Debiti verso Aziende Socio-Sanitarie Territoriali della Regione	SAN	Fattura	202110819	14/7/2021	2021-IST-10302 SALDO SCREENING ANNO 2020	724	312,332	724		SAN
70501060040000	3.40.50.10.060.021.00.000	Debiti verso Aziende Socio-Sanitarie Territoriali della Regione	SAN	Fattura	202110818	14/7/2021	2021-IST-10319 SALDO PRESTAZIONI TAMPONI ANNO 2020	724	5,744,085	724		SAN
70501060040000	3.40.50.10.060.021.00.000	Debiti verso Aziende Socio-Sanitarie Territoriali della Regione	SAN	Nota credito	202110797	13/7/2021	2021-IST-10297 SALDO PSICHIATRIA ANNO 2020	724	-297,572	724		SAN
70501060040000	3.40.50.10.060.021.00.000	Debiti verso Aziende Socio-Sanitarie Territoriali della Regione	SAN	Fattura	202110798	13/7/2021	2021-IST-10298 SALDO NEUROPSICHIATRIA ANNO 2020	724	281,467	724		SAN
70501060040000	3.40.50.10.060.021.00.000	Debiti verso Aziende Socio-Sanitarie Territoriali della Regione	SAN	Nota credito	202110826	15/7/2021	2021-IST-10320 SALDO NEUROPSICHIATRIA ANNO 2020	724	-20,000	724		SAN
70501060040000	3.40.50.10.060.021.00.000	Debiti verso Aziende Socio-Sanitarie Territoriali della Regione	SAN	Fattura	202110696	23/6/2021	2021-IST-08815 SALDO CURE PALLIATIVE DOMICILIARI ANNO 2020	724	482,208	724		SAN
70501060040000	3.40.50.10.060.021.00.000	Debiti verso Aziende Socio-Sanitarie Territoriali della Regione	SAN	Fattura	202110697	23/6/2021	2021-IST-08816 SALDO CURE PALLIATIVE RESIDENZIALI ANNO 2020	724	30,184	724		SAN
70501060040000	3.40.50.10.060.021.00.000	Debiti verso Aziende Socio-Sanitarie Territoriali della Regione	SAN	Fattura	202110634	31/5/2021	2021-IST-08289 SALDO FARMACI FILE F, DOPPIO CANALE, 1 CICLO, ONCOLOGICI E HCV ANNO 2020	724	3,824,471	724		SAN
70501060040000	3.40.50.10.060.021.00.000	Debiti verso Aziende Socio-Sanitarie Territoriali della Regione	SAN	Fattura	202110633	31/5/2021	2021-IST-08286 SALDO FARMACI FILE F CARCERATI ANNO 2020	724	134,824	724		SAN
70501070000000	3.40.50.10.090.000.00.000	D.V.1.i) Debiti v/Aziende sanitarie pubbliche della Regione - altre prestazioni per STP	SAN	Fattura	202110632	31/5/2021	2021-IST-08278 SALDO FARMACI FILE F STRANIERI STP ANNO 2020	724	22,330	724		SAN
70501060040000	3.40.50.10.060.021.00.000	Debiti verso Aziende Socio-Sanitarie Territoriali della Regione	SAN	Fattura	202110150	18/2/2021	2021-IST-003269 ESAMI A NS DIPENDENTI	724	84	724		SAN
70501060040000	3.40.50.10.060.021.00.000	Debiti verso Aziende Socio-Sanitarie Territoriali della Regione	SAN	Fattura	202110155	18/2/2021	2021-IST-03266 RENDICONTAZIONE CONVENZIONE PROMOZIONE SALUTE 2 SEM 2020	724	538	724		SAN
70501060040000	3.40.50.10.060.021.00.000	Debiti verso Aziende Socio-Sanitarie Territoriali della Regione	SAN	Fattura	202110162	18/2/2021	2021-IST-03270 CESSIONE PLASMA EXTRA REGIONE 4 TRIM	724	518,022	724		SAN
70501060040000	3.40.50.10.060.021.00.000	Debiti verso Aziende Socio-Sanitarie Territoriali della Regione	SAN	Fattura	202110175	23/2/2021	2021-IST-03441 TAMPONI A PEDIATRI	724	320	724		SAN
70501060040000	3.40.50.10.060.021.00.000	Debiti verso Aziende Socio-Sanitarie Territoriali della Regione	SAN	Fattura	202110176	23/2/2021	2021-IST-03438 CONVENZIONE TBC E MALATTIE INFETTIVE AL 30/06	724	52	724		SAN
70501060040000	3.40.50.10.060.021.00.000	Debiti verso Aziende Socio-Sanitarie Territoriali della Regione	SAN	Fattura	202110177	23/2/2021	2021-IST-03439 CONVENZIONE TBC E MALATTIE INFETTIVE AL 30/06	724	917	724		SAN
70501060040000	3.40.50.10.060.021.00.000	Debiti verso Aziende Socio-Sanitarie Territoriali della Regione	SAN	Fattura	202120089	23/2/2021	2021-IST-03440 RIMBORSO CONVENZIONE PASSAGGIO CONSEGNE ATTIVITA' DI FORMAZIONE DOTT.SSA MARIOTTI S. DAL 01/05	724	846	724		SAN
70501060040000	3.40.50.10.060.021.00.000	Debiti verso Aziende Socio-Sanitarie Territoriali della Regione	SAN	Fattura	202110296	30/3/2021	2021-IST-04573 RIADDEBITI DA ASST PER UTENZE ANNO 2020	724	126,385	724		SAN
70501060040000	3.40.50.10.060.021.00.000	Debiti verso Aziende Socio-Sanitarie Territoriali della Regione	SAN	Fattura	202110412	20/4/2021	2021-IST-05464 RIMBORSO COMANDO DOTT. BELLUARDO PERIODO 01/01-31/03	724	14,900	724		SAN
70501060040000	3.40.50.10.060.021.00.000	Debiti verso Aziende Socio-Sanitarie Territoriali della Regione	SAN	Fattura	3/18	8/1/2019	2019-IST-00219 visite dipendenti nov 2018	725	205	725		SAN
70501060040000	3.40.50.10.060.021.00.000	Debiti verso Aziende Socio-Sanitarie Territoriali della Regione	SAN	Fattura	91/18	20/3/2019	2019-IST-04035 ESAMI DI LABORATORIO A DIPENDENTI ATS GENN/FEBB 2019	725	144	725		SAN
70501060040000	3.40.50.10.060.021.00.000	Debiti verso Aziende Socio-Sanitarie Territoriali della Regione	SAN	Fattura	202/18	7/5/2019	2019-IST-06987 VISITE A DIPENDENTI APRILE	725	169	725		SAN
70501060040000	3.40.50.10.060.021.00.000	Debiti verso Aziende Socio-Sanitarie Territoriali della Regione	SAN	Fattura	230/18	20/5/2019	2019-IST-07468 VISITE A DIPENDENTI MAGGIO	725	71	725		SAN
70501060040000	3.40.50.10.060.021.00.000	Debiti verso Aziende Socio-Sanitarie Territoriali della Regione	SAN	Fattura	287/18	31/7/2019	2019-IST-11158 VISITE A DIPENDENTI GIUGNO	725	18	725		SAN
70501060040000	3.40.50.10.060.021.00.000	Debiti verso Aziende Socio-Sanitarie Territoriali della Regione	SAN	Fattura	292/18	6/8/2019	2019-IST-11677 ESAMI A DIPENDENTI MARZO APRILE	725	620	725		SAN
70501060040000	3.40.50.10.060.021.00.000	Debiti verso Aziende Socio-Sanitarie Territoriali della Regione	SAN	Fattura	360/18	20/9/2019	2019-IST-13532 ESAMI A DIPENDENTI AGOSTO	725	27	725		SAN
70501060040000	3.40.50.10.060.021.00.000	Debiti verso Aziende Socio-Sanitarie Territoriali della Regione	SAN	Fattura	353/160	8/11/2019	2019-IST-16626 VISITA COLLEGIO MEDICO A NS DIPENDENTE IN DATA 11/10/2018	725	146	725		SAN
70501060040000	3.40.50.10.060.021.00.000	Debiti verso Aziende Socio-Sanitarie Territoriali della Regione	SAN	Fattura	436/18	4/12/2019	2019-IST-17946 VISITE DIPENDENTI OTTOBRE 2019	725	27	725		SAN
70501060040000	3.40.50.10.060.021.00.000	Debiti verso Aziende Socio-Sanitarie Territoriali della Regione	SAN	Fattura	407/160	18/12/2019	2019-IST-18561 VISITA COLLEGIO MEDICO NS DIPENDENTE DICEMBRE	725	146	725		SAN
70501060040000	3.40.50.10.060.021.00.000	Debiti verso Aziende Socio-Sanitarie Territoriali della Regione	SAN	Fattura	52/18	7/2/2020	2020-IST-02087 ESAMI E VISITE DIPENDENTI OTT/NOV/DIC 2019	725	187	725		SAN
70501060040000	3.40.50.10.060.021.00.000	Debiti verso Aziende Socio-Sanitarie Territoriali della Regione	SAN	Fattura	70/18	18/2/2020	2020-IST-02207 ESAMI A DIPENDENTI DICEMBRE	725	18	725		SAN
70501060040000	3.40.50.10.060.021.00.000	Debiti verso Aziende Socio-Sanitarie Territoriali della Regione	SAN	Fattura	86/18	26/2/2020	2020-IST-03219 ESAMI A NS DIPENDENTI	725	161	725		SAN
70501060040000	3.40.50.10.060.021.00.000	Debiti verso Aziende Socio-Sanitarie Territoriali della Regione	SAN	Fattura	97/18	4/3/2020	2020-IST-03597 ESAMI A NS DIPENDENTI	725	27	725		SAN
70501060040000	3.40.50.10.060.021.00.000	Debiti verso Aziende Socio-Sanitarie Territoriali della Regione	SAN	Fattura	100/18	12/3/2020	2020-IST-05513 RIADDEB. DA ASST manutenzioni immobili anno 2019	725	119,553	725		SAN
70501060040000	3.40.50.10.060.021.00.000	Debiti verso Aziende Socio-Sanitarie Territoriali della Regione	SAN	Fattura	99/18	12/3/2020	2020-IST-05514 RIADDEB. DA ASST utenze immobili anno 2019	725	182,714	725		SAN
70501060040000	3.40.50.10.060.021.00.000	Debiti verso Aziende Socio-Sanitarie Territoriali della Regione	SAN	Fattura	138/18	8/5/2020	2020-IST-08541 RIADDEB. DA ASST utenze 100% immobili anno 2019	725	2,741	725		SAN
70501060040000	3.40.50.10.060.021.00.000	Debiti verso Aziende Socio-Sanitarie Territoriali della Regione	SAN	Fattura	145/18	11/5/2020	2020-IST-07046 ESAMI A NS DIPENDENTI	725	513	725		SAN
70501060040000	3.40.50.10.060.021.00.000	Debiti verso Aziende Socio-Sanitarie Territoriali della Regione	SAN	Fattura	159/18	25/5/2020	2020-IST-07583 ESAMI A NS DIPENDENTI	725	46	725		SAN

PUBBLICA

70501060040000	3.40.50.10.060.021.00.000	Debiti verso Aziende Socio-Sanitarie Territoriali della Regione	SAN	Fattura	219/18	6/8/2020	2020-IST-11285 ESAMI A NS DIPENDENTI	725	51	725		SAN
70501060040000	3.40.50.10.060.021.00.000	Debiti verso Aziende Socio-Sanitarie Territoriali della Regione	SAN	Fattura	223/18	14/8/2020	2020-IST-11713 VISITE CONVENZIONE MALATTIE INFETTIVE LUGLIO	725	115	725		SAN
70501060040000	3.40.50.10.060.021.00.000	Debiti verso Aziende Socio-Sanitarie Territoriali della Regione	SAN	Fattura	270/18	16/10/2020	2020-IST-14566 ESAMI A NS DIPENDENTI	725	104	725		SAN
70501060040000	3.40.50.10.060.021.00.000	Debiti verso Aziende Socio-Sanitarie Territoriali della Regione	SAN	Fattura	275/18	5/11/2020	2020-IST-15615 ESAMI A NS DIPENDENTI	725	80	725		SAN
70501060040000	3.40.50.10.060.021.00.000	Debiti verso Aziende Socio-Sanitarie Territoriali della Regione	SAN	Fattura	291/18	23/11/2020	2020-IST-16157 ESAMI A NS DIPENDENTI	725	552	725		SAN
70501060040000	3.40.50.10.060.021.00.000	Debiti verso Aziende Socio-Sanitarie Territoriali della Regione	SAN	Fattura	306/18	16/12/2020	2020-IST-17637 ESAMI A NS DIPENDENTI	725	141	725		SAN
70501060040000	3.40.50.10.060.021.00.000	Debiti verso Aziende Socio-Sanitarie Territoriali della Regione	SAN	Fattura	311/18	21/12/2020	2020-IST-18161 ESAMI A NS DIPENDENTI 2020	725	161	725		SAN
70501060040000	3.40.50.10.060.021.00.000	Debiti verso Aziende Socio-Sanitarie Territoriali della Regione	SAN	Nota credito	316/18	28/12/2020	2020-IST-18244 saldo provvisorio drg anno 2020	725	-2,871,287	725		SAN
70501060040000	3.40.50.10.060.021.00.000	Debiti verso Aziende Socio-Sanitarie Territoriali della Regione	SAN	Fattura	317/18	28/12/2020	2020-IST-18263 saldo provvisorio subacuti anno 2020	725	6,751	725		SAN
70501060040000	3.40.50.10.060.021.00.000	Debiti verso Aziende Socio-Sanitarie Territoriali della Regione	SAN	Nota credito	318/18	28/12/2020	2020-IST-18266 saldo provvisorio ambulatoriali anno 2020	725	-1,821,188	725		SAN
70501060040000	3.40.50.10.060.021.00.000	Debiti verso Aziende Socio-Sanitarie Territoriali della Regione	SAN	Nota credito	319/18	28/12/2020	2020-IST-18269 saldo provvisorio psichiatria anno 2020	725	-76,301	725		SAN
70501060040000	3.40.50.10.060.021.00.000	Debiti verso Aziende Socio-Sanitarie Territoriali della Regione	SAN	Nota credito	320/18	28/12/2020	2020-IST-18270 saldo provvisorio NPI anno 2020	725	-674,277	725		SAN
70501060040000	3.40.50.10.060.021.00.000	Debiti verso Aziende Socio-Sanitarie Territoriali della Regione	SAN	Fattura	321/18	28/12/2020	2020-IST-18276 saldo provvisorio cure palliative domiciliari anno 2020	725	270,120	725		SAN
70501060040000	3.40.50.10.060.021.00.000	Debiti verso Aziende Socio-Sanitarie Territoriali della Regione	SAN	Fattura	322/18	28/12/2020	2020-IST-18280 saldo provvisorio cure palliative residenziali anno 2020	725	109,071	725		SAN
70501060040000	3.40.50.10.060.021.00.000	Debiti verso Aziende Socio-Sanitarie Territoriali della Regione	SAN	Fattura	323/18	28/12/2020	2020-IST-18281 saldo provvisorio ADI anno 2020	725	34,927	725		SAN
70501060040000	3.40.50.10.060.021.00.000	Debiti verso Aziende Socio-Sanitarie Territoriali della Regione	SAN	Fattura	324/18	28/12/2020	2020-IST-18282 saldo provvisorio File F anno 2020	725	880,002	725		SAN
70501060040000	3.40.50.10.060.021.00.000	Debiti verso Aziende Socio-Sanitarie Territoriali della Regione	SAN	Nota credito	325/18	28/12/2020	2020-IST-18283 saldo provvisorio Farmaci oncologici anno 2020	725	-693,094	725		SAN
70501060040000	3.40.50.10.060.021.00.000	Debiti verso Aziende Socio-Sanitarie Territoriali della Regione	SAN	Fattura	326/18	28/12/2020	2020-IST-18284 saldo provvisorio File F emocomponenti anno 2020	725	191,687	725		SAN
70501060040000	3.40.50.10.060.021.00.000	Debiti verso Aziende Socio-Sanitarie Territoriali della Regione	SAN	Nota credito	327/18	28/12/2020	2020-IST-18291 saldo provvisorio primo ciclo anno 2020	725	-11,110	725		SAN
70501060040000	3.40.50.10.060.021.00.000	Debiti verso Aziende Socio-Sanitarie Territoriali della Regione	SAN	Fattura	328/18	28/12/2020	2020-IST-18293 saldo provvisorio doppio canale anno 2020	725	692,695	725		SAN
70501060040000	3.40.50.10.060.021.00.000	Debiti verso Aziende Socio-Sanitarie Territoriali della Regione	SAN	Fattura	329/18	31/12/2020	2020-IST-18296 RENDICONTAZIONE PIANO GAP PRIMA ANNUALITA' AL 31/12/2020	725	5,848	725		SAN
70501060040000	3.40.50.10.060.021.00.000	Debiti verso Aziende Socio-Sanitarie Territoriali della Regione	SAN	Altro	STIMA CENTR.ASST MN	31/12/2020	STIMA SERVIZIO DI CENTRALINO PERIODO 01/08-31/12/2020	725	30,500	725		SAN
70501060040000	3.40.50.10.060.021.00.000	Debiti verso Aziende Socio-Sanitarie Territoriali della Regione	SAN	Altro	RIADDEB. ASST MN	31/12/2020	RIADDEBITO PULIZIA E SANIFICAZIONE SERVIZI ATS PRESSO SEDI ASST	725	112,887	725		SAN
70501060040000	3.40.50.10.060.021.00.000	Debiti verso Aziende Socio-Sanitarie Territoriali della Regione	SAN	Altro	DEGENZA SORV MN	31/12/2020	DEGENZA PER SORVEGLIANZA ANNO 2020	725	135,880	725		SAN
70501060040000	3.40.50.10.060.021.00.000	Debiti verso Aziende Socio-Sanitarie Territoriali della Regione	SAN	Altro	POSTI LETTO ASST MN	31/12/2020	RIMBORSO POSTI LETTO DGR 2561 DEL 02/12/19	725	274,456	725		SAN
70501060040000	3.40.50.10.060.021.00.000	Debiti verso Aziende Socio-Sanitarie Territoriali della Regione	SAN	Nota credito	113/18	29/6/2021	2021-IST-10172 SALDO RICOVERI ANNO 2020 V2	725	-1,052,153	725		SAN
70501060040000	3.40.50.10.060.021.00.000	Debiti verso Aziende Socio-Sanitarie Territoriali della Regione	SAN	Nota credito	132/18	9/7/2021	2021-IST-10214 SALDO RICOVERI ANNO 2020 V3	725	-76,896	725		SAN
70501070000000	3.40.50.10.090.000.00.000	D.V.1.i) Debiti v/Aziende sanitarie pubbliche della Regione - altre prestazioni per STP	SAN	Fattura	114/18	29/6/2021	2021-IST-10173 SALDO RICOVERI STRANIERI STP ANNO 2020 V2	725	431,237	725		SAN
70501070000000	3.40.50.10.090.000.00.000	D.V.1.i) Debiti v/Aziende sanitarie pubbliche della Regione - altre prestazioni per STP	SAN	Fattura	133/18	9/7/2021	2021-IST-10215 SALDO RICOVERI STRANIERI STP ANNO 2020 V3	725	342	725		SAN
70501060040000	3.40.50.10.060.021.00.000	Debiti verso Aziende Socio-Sanitarie Territoriali della Regione	SAN	Fattura	115/18	29/6/2021	2021-IST-10056 SALDO PRESTAZIONI AMBULATORIALI ANNO 2020	725	1,879,002	725		SAN
70501060040000	3.40.50.10.060.021.00.000	Debiti verso Aziende Socio-Sanitarie Territoriali della Regione	SAN	Fattura	116/18	29/6/2021	2021-IST-10057 SALDO SCREENING ANNO 2020	725	664,870	725		SAN
70501060040000	3.40.50.10.060.021.00.000	Debiti verso Aziende Socio-Sanitarie Territoriali della Regione	SAN	Fattura	138/18	13/7/2021	2021-IST-10291 SALDO PRESTAZIONI TAMPONI ANNO 2020	725	778,364	725		SAN
70501060040000	3.40.50.10.060.021.00.000	Debiti verso Aziende Socio-Sanitarie Territoriali della Regione	SAN	Nota credito	130/18	9/7/2021	2021-IST-10212 SALDO PSICHIATRIA ANNO 2020	725	-49,642	725		SAN
70501060040000	3.40.50.10.060.021.00.000	Debiti verso Aziende Socio-Sanitarie Territoriali della Regione	SAN	Fattura	131/18	9/7/2021	2021-IST-10213 SALDO NEUROPSICHIATRIA ANNO 2020	725	467,248	725		SAN
70501060040000	3.40.50.10.060.021.00.000	Debiti verso Aziende Socio-Sanitarie Territoriali della Regione	SAN	Fattura	109/18	23/6/2021	2021-IST-08853 SALDO SUBACUTI ANNO 2020	725	197,595	725		SAN
70501060040000	3.40.50.10.060.021.00.000	Debiti verso Aziende Socio-Sanitarie Territoriali della Regione	SAN	Fattura	128/18	9/7/2021	2021-IST-10210 SALDO SUBACUTI ANNO 2020 V2	725	29,944	725		SAN
70501070000000	3.40.50.10.090.000.00.000	D.V.1.i) Debiti v/Aziende sanitarie pubbliche della Regione - altre prestazioni per STP	SAN	Fattura	129/18	9/7/2021	2021-IST-10211 SALDO SUBACUTI STRAN STP ANNO 2020 V2	725	748	725		SAN
70501060040000	3.40.50.10.060.021.00.000	Debiti verso Aziende Socio-Sanitarie Territoriali della Regione	SAN	Fattura	110/18	23/6/2021	2021-IST-08854 SALDO CURE PALLIATIVE DOMICILIARI ANNO 2020	725	1,066,291	725		SAN

ATS DI BRIANZA

70501060040000	3.40.50.10.060.021.00.000	Debiti verso Aziende Socio-Sanitarie Territoriali della Regione	SAN	Nota credito	111/18	23/6/2021	2021-IST-08855 SALDO CURE PALLIATIVE RESIDENZIALI ANNO 2020	725	-32,549	725		SAN
70501060040000	3.40.50.10.060.021.00.000	Debiti verso Aziende Socio-Sanitarie Territoriali della Regione	SAN	Fattura	112/18	23/6/2021	2021-IST-08856 SALDO ADI ANNO 2020	725	47,229	725		SAN
70501060040000	3.40.50.10.060.021.00.000	Debiti verso Aziende Socio-Sanitarie Territoriali della Regione	SAN	Fattura	97/18	8/6/2021	2021-IST-08293 SALDO FARMACI DOPPIO CANALE ANNO 2020	725	634,746	725		SAN
70501060040000	3.40.50.10.060.021.00.000	Debiti verso Aziende Socio-Sanitarie Territoriali della Regione	SAN	Fattura	98/18	8/6/2021	2021-IST-08295 SALDO FARMACI PRIMO CICLO ANNO 2020	725	1,377	725		SAN
70501060040000	3.40.50.10.060.021.00.000	Debiti verso Aziende Socio-Sanitarie Territoriali della Regione	SAN	Fattura	99/18	8/6/2021	2021-IST-08301 SALDO FARMACI EMOCOMPONENTI ANNO 2020	725	56,853	725		SAN
70501060040000	3.40.50.10.060.021.00.000	Debiti verso Aziende Socio-Sanitarie Territoriali della Regione	SAN	Fattura	100/18	8/6/2021	2021-IST-08304 SALDO FARMACI ONCOLOGICI ANNO 2020	725	5,415,556	725		SAN
70501060040000	3.40.50.10.060.021.00.000	Debiti verso Aziende Socio-Sanitarie Territoriali della Regione	SAN	Fattura	101/18	8/6/2021	2021-IST-08306 SALDO FARMACI HCV ANNO 2020	725	846,924	725		SAN
70501060040000	3.40.50.10.060.021.00.000	Debiti verso Aziende Socio-Sanitarie Territoriali della Regione	SAN	Nota credito	102/18	8/6/2021	2021-IST-08308 SALDO FARMACI FILE F ANNO 2020	725	-3,055,723	725		SAN
70501060040000	3.40.50.10.060.021.00.000	Debiti verso Aziende Socio-Sanitarie Territoriali della Regione	SAN	Fattura	103/18	9/6/2021	2021-IST-08453 SALDO FARMACI CARCERATI ANNO 2020	725	22,194	725		SAN
70501060040000	3.40.50.10.060.021.00.000	Debiti verso Aziende Socio-Sanitarie Territoriali della Regione	SAN	Nota credito	104/18	11/6/2021	2021-IST-08454 STORNO FARMACI FILE F ANNO 2020	725	-38,061	725		SAN
70501070000000	3.40.50.10.090.000.00.000	D.V.1.i) Debiti v/Aziende sanitarie pubbliche della Regione - altre prestazioni per STP	SAN	Fattura	105/18	11/6/2021	2021-IST-08455 SALDO FARMACI FILE F STP ANNO 2020	725	38,061	725		SAN
70501060040000	3.40.50.10.060.021.00.000	Debiti verso Aziende Socio-Sanitarie Territoriali della Regione	SAN	Fattura	8/18	25/1/2021	2021-IST-01095 CONVENZIONE IN MATERIA DI PRATICHE GESTIONE PREVIDENZIALE 2 SEM	725	4,944	725		SAN
70501060040000	3.40.50.10.060.021.00.000	Debiti verso Aziende Socio-Sanitarie Territoriali della Regione	SAN	Fattura	34/18	12/2/2021	2021-IST-02205 RIMBORSO POSTI LETTO DGR 2561 DEL02/12/19	725	111,010	725		SAN
70501060040000	3.40.50.10.060.021.00.000	Debiti verso Aziende Socio-Sanitarie Territoriali della Regione	SAN	Fattura	35/18	12/2/2021	2021-IST-02202 RIMBORSO VISITA SPECIALISTICA DOMICILIARE NPI EXTRA 28 SAN	725	502	725		SAN
70501060040000	3.40.50.10.060.021.00.000	Debiti verso Aziende Socio-Sanitarie Territoriali della Regione	SAN	Fattura	46/18	2/3/2021	2021-IST-03173 CONVENZIONE PROMOZIONE SALUTE 2 SEMESTRE 2020	725	150	725		SAN
70501060040000	3.40.50.10.060.021.00.000	Debiti verso Aziende Socio-Sanitarie Territoriali della Regione	SAN	Fattura	101/61	27/2/2018	2018-IST-02911 convenzione malattie infettive anno 2017	726	13,275	726		SAN
70501060040000	3.40.50.10.060.021.00.000	Debiti verso Aziende Socio-Sanitarie Territoriali della Regione	SAN	Fattura	101/277	19/7/2018	2018-IST-11521 convenzione malattie infettive e tbc 1 sem 2018	726	6,599	726		SAN
70501060040000	3.40.50.10.060.021.00.000	Debiti verso Aziende Socio-Sanitarie Territoriali della Regione	SAN	Fattura	101/367	12/9/2018	2018-IST-13545 convenzione malattie infettive e tbc luglio 2018	726	1,024	726		SAN
70501060040000	3.40.50.10.060.021.00.000	Debiti verso Aziende Socio-Sanitarie Territoriali della Regione	SAN	Fattura	101/440	16/11/2018	2018-IST-16781 convenzione malattie infettive e tbc ago/sett 2018	726	1,823	726		SAN
70501060040000	3.40.50.10.060.021.00.000	Debiti verso Aziende Socio-Sanitarie Territoriali della Regione	SAN	Fattura	101/10	14/1/2019	2019-IST-00494 convenzione malattie infettive e tbc ott/dic 2018	726	2,059	726		SAN
70501060040000	3.40.50.10.060.021.00.000	Debiti verso Aziende Socio-Sanitarie Territoriali della Regione	SAN	Fattura	101/544	31/5/2019	2019-IST-08599 CONVENZIONE SORVEGLIANZA E CONTROLLO MALATTIE INFETTIVE E TBC 1 TRIM	726	4,151	726		SAN
70501060040000	3.40.50.10.060.021.00.000	Debiti verso Aziende Socio-Sanitarie Territoriali della Regione	SAN	Fattura	101/702	17/7/2019	2019-IST-10410 ESAMI E VISITE A NS DIPENDENTI gen/lug 2019	726	478	726		SAN
70501060040000	3.40.50.10.060.021.00.000	Debiti verso Aziende Socio-Sanitarie Territoriali della Regione	SAN	Altro	STIMA INCENT.COMINEL	31/12/2019	CONTRIBUTI PREVIDENZIALI DOTT. A COMINELLI DAL 15/2 AL 31/12 stima incentivo	726	5,173	726		SAN
70501060040000	3.40.50.10.060.021.00.000	Debiti verso Aziende Socio-Sanitarie Territoriali della Regione	SAN	Fattura	101/37	27/1/2020	2020-IST-01103 VISITE A NS DIPENDENTI lug/ott 2019	726	110	726		SAN
70501060040000	3.40.50.10.060.021.00.000	Debiti verso Aziende Socio-Sanitarie Territoriali della Regione	SAN	Fattura	101/41	28/1/2020	2020-IST-01104 CONVENZIONE SORVEGLIANZA E CONTROLLO MALATTIE INFETTIVE E TBC AL 31/12/2019	726	2,934	726		SAN
70501060040000	3.40.50.10.060.021.00.000	Debiti verso Aziende Socio-Sanitarie Territoriali della Regione	SAN	Fattura	101/335	24/4/2020	2020-IST-05933 GENNAIO/MARZO 2020 - FARMACI HCV	726	50,684	726		SAN
70501060040000	3.40.50.10.060.021.00.000	Debiti verso Aziende Socio-Sanitarie Territoriali della Regione	SAN	Fattura	101/589	3/9/2020	2020-IST-12338 2^ TRIM.2020 - FARMACI HCV	726	28,380	726		SAN
70501060040000	3.40.50.10.060.021.00.000	Debiti verso Aziende Socio-Sanitarie Territoriali della Regione	SAN	Fattura	101/838	9/12/2020	2020-IST-17535 CONTRIBUTI PREVIDENZIALI DOTT. COMINELLI NOVEMBRE TOTALE	726	506	726		SAN
70501060040000	3.40.50.10.060.021.00.000	Debiti verso Aziende Socio-Sanitarie Territoriali della Regione	SAN	Fattura	103/53	22/12/2020	2020-IST-18296 SERVIZIO DI CHIAMATE DEGLI OPERATORI IN PRONTA DISPONIBILITA' ANNO 2020	726	13,359	726		SAN
70501060040000	3.40.50.10.060.021.00.000	Debiti verso Aziende Socio-Sanitarie Territoriali della Regione	SAN	Altro	STIMA DOCENZE A.S.20	31/12/2020	STIMA RIMBORSO COMPENSI PER ATTIVITA' DI DOCENZA COMPET. 2020	726	1,188	726		SAN
70501060040000	3.40.50.10.060.021.00.000	Debiti verso Aziende Socio-Sanitarie Territoriali della Regione	SAN	Altro	RIADDEB. ASST CREMA	31/12/2020	RIADDEBITI DA ASST PER ENEL ACQUA E GAS ANNO 2020	726	2,492	726		SAN
70501060040000	3.40.50.10.060.021.00.000	Debiti verso Aziende Socio-Sanitarie Territoriali della Regione	SAN	Altro	RIADDEB. DA ASST 2020	31/12/2020	RIADDEB.DA ASST CREMA - SPESE CONDOM.ANNO 2020 VIA DA MONTE CREMA GUARDIA MED.	726	1,572	726		SAN
70501060040000	3.40.50.10.060.021.00.000	Debiti verso Aziende Socio-Sanitarie Territoriali della Regione	SAN	Altro	STIMA CONTR.INC.COM.	31/12/2020	CONTRIBUTI PREVIDENZIALI DOTT. COMINELLI INCENTIVO stima anno 2020 RIMBORSO	726	5,900	726		SAN
70501060040000	3.40.50.10.060.021.00.000	Debiti verso Aziende Socio-Sanitarie Territoriali della Regione	SAN	Altro	SALDO FILE F CREMA	31/12/2020	SALDO FARMACI FILE F/DOPPIO CANALE/1 CICLO E ONCOLOGICI ANNO 2020	726	-213,150	726		SAN
70501060040000	3.40.50.10.060.021.00.000	Debiti verso Aziende Socio-Sanitarie Territoriali della Regione	SAN	Altro	fattura da ricevere	31/12/2019	STIMA RIMBORSO CONTRIBUTI SU INCENTIVO DOTT.SSA CIRINCIONE PERIODO 18/02/2019 - 31/12/2019	708	5,095	708		SAN
70501070000000	3.40.50.10.090.000.00.000	D.V.1.i) Debiti v/Aziende sanitarie pubbliche della Regione - altre prestazioni per STP	SAN	Altro	SALDI STP ASST CREMA	31/12/2020	SALDO STRANIERI STP RICOVERI E AMBULATORIALI ANNO 2020	726	99,005	726		SAN
70501060040000	3.40.50.10.060.021.00.000	Debiti verso Aziende Socio-Sanitarie Territoriali della Regione	SAN	Altro	SALDO NRS CREMA	31/12/2020	SALDO CURE PALLIATIVE DOMICILIARI ANNO 2020	726	434,875	726		SAN
70501060040000	3.40.50.10.060.021.00.000	Debiti verso Aziende Socio-Sanitarie Territoriali della Regione	SAN	Fattura	101/51	9/2/2021	2021-IST-02052 CONTRIBUTI PREVIDENZIALI DOTT. COMINELLI DICEMBRE RIMBORSO	726	425	726		SAN

PUBBLICATO

70501060040000	3.40.50.10.060.021.00.000	Debiti verso Aziende Socio-Sanitarie Territoriali della Regione	SAN	Fattura	104/5	9/3/2021	2021-IST-03445 CONVENZIONE PROMOZIONE SALUTE 1 SEMESTRE 2020	726	400	726		SAN
70501060040000	3.40.50.10.060.021.00.000	Debiti verso Aziende Socio-Sanitarie Territoriali della Regione	SAN	Fattura	101/345	6/5/2021	2021-IST-06570 RIMBORSO POSTI LETTO DGR 2561 DEL 02/12/19	726	88,380	726		SAN
70501060040000	3.40.50.10.060.021.00.000	Debiti verso Aziende Socio-Sanitarie Territoriali della Regione	SAN	Altro	ST ONERI DIP.COMI 19	31/12/2020	CONTRIB.A CARICO DIP.SU STIMA INCENT.DOTT. COMINELLI ANNO 2019	726	1,923	726		SAN
70501060040000	3.40.50.10.060.021.00.000	Debiti verso Aziende Socio-Sanitarie Territoriali della Regione	SAN	Altro	ST ONERI DIP.COMI 20	31/12/2020	CONTRIB.A CARICO DIP.SU STIMA INCENT.DOTT. COMINELLI ANNO 2020	726	2,194	726		SAN

RI.S.C.R.I.B.A.

CONTO NISAN	CONTO NISAN OLD	DESCRIZIONE VOCE BILANCIO NI	SEZIONE BILANCIO	NUMERO DOCUMENTO	DATA DOCUMENTO (GG/MM/AAAA)	OGGETTO / DESCRIZIONE DOCUMENTO	SCADENZA (GG/MM/AAAA)	SOGGETTO	IMPORTO AL 31 12 2020	AZIENDA DI ORIGINE	NOTE	FONTE: SEZIONALE DI CE DI RIFERIMENTO
40502030000000	1.60.40.20.030.000.00.000	Garanzie ricevute: di cui altre garanzie personali e reali	SAN	124428528	10/9/2015	Servizio di posta elettronica ibrida - Lotto 1 - Cremona	10/3/2021	GRAPHICSCALVE SPA	16,026	327		SAN
40502030000000	1.60.40.20.030.000.00.000	Garanzie ricevute: di cui altre garanzie personali e reali	SAN	124424917	9/9/2015	Servizio di posta elettronica ibrida - Lotto 1 - Mantova	31/12/2021	GRAPHICSCALVE SPA	6,079	327		SAN
40502030000000	1.60.40.20.030.000.00.000	Garanzie ricevute: di cui altre garanzie personali e reali	SAN	65/2017/7336	16/3/2020	Lotto 1 - Servizio di prevenzione del randagismo e profilassi della rabbia - Cremona	31/12/2021	ALLEVAMENTO CASA BIONDI	12,507	327		SAN
40502030000000	1.60.40.20.030.000.00.000	Garanzie ricevute: di cui altre garanzie personali e reali	SAN	M10071225	27/6/2013	Servizio di installazione e gestione di distributori di bevande calde, fredde e alimenti preconfezionati	31/12/2021	GRUPPO ARGENTA	7,028	327		SAN
40502030000000	1.60.40.20.030.000.00.000	Garanzie ricevute: di cui altre garanzie personali e reali	SAN	2173508	22/6/2017	Servizio deposito e archiviazione atti	31/7/2022	PLURIMA	92,096	327		SAN
40502030000000	1.60.40.20.030.000.00.000	Garanzie ricevute: di cui altre garanzie personali e reali	SAN	148406690	25/8/2016	Logistica Magazzino ATS VALPADANA	7/2/2025	COOPSERVICE S.COOP.	33,525	327		SAN
40502030000000	1.60.40.20.030.000.00.000	Garanzie ricevute: di cui altre garanzie personali e reali	SAN	232617/16	17/6/2016	Servizio recapito posta elettronica ibrida - lotto 2 - Cremona	31/12/2021	POSTE ITALIANE	40,087	327		SAN
40502030000000	1.60.40.20.030.000.00.000	Garanzie ricevute: di cui altre garanzie personali e reali	SAN	232618/16	17/6/2016	Servizio di raccolta, smistamento, invii postali - lotto 3 - Cremona	31/12/2021	POSTE ITALIANE	53,389	327		SAN
40502030000000	1.60.40.20.030.000.00.000	Garanzie ricevute: di cui altre garanzie personali e reali	SAN	253796597	31/1/2018	Fornitura alimenti per cani e gatti	1/12/2022	MEDISER	1,773	327		SAN
40502030000000	1.60.40.20.030.000.00.000	Garanzie ricevute: di cui altre garanzie personali e reali	SAN	403014647	17/4/2018	Certificazione qualità	17/4/2021	BUREAU VERITAS ITALIA	932	327		SAN
40502030000000	1.60.40.20.030.000.00.000	Garanzie ricevute: di cui altre garanzie personali e reali	SAN	001594/17	16/10/2017	Noleggio spettrometro di massa	31/12/2022	AB SCIEX	39,990	327		SAN
40502030000000	1.60.40.20.030.000.00.000	Garanzie ricevute: di cui altre garanzie personali e reali	SAN	4689100562	20/6/2018	Fornitura materiale chirurgico e prodotti veterinari	31/12/2020	LABOINDUSTRIA	771	327		SAN
40502030000000	1.60.40.20.030.000.00.000	Garanzie ricevute: di cui altre garanzie personali e reali	SAN	A0692198	30/11/2017	Fornitura terreni di coltura	31/12/2020	MICROBIOL	297	327		SAN
40502030000000	1.60.40.20.030.000.00.000	Garanzie ricevute: di cui altre garanzie personali e reali	SAN	1531.00.27.2799780884	31/12/2019	Servizi data entry	30/6/2022	ITALARCHIVI	1,173	327		SAN
40502030000000	1.60.40.20.030.000.00.000	Garanzie ricevute: di cui altre garanzie personali e reali	SAN	2240800	30/1/2019	Servizio conservazione digitale	30/9/2024	RTI ARUBA-EOS-GMED	5,469	327		SAN
40502030000000	1.60.40.20.030.000.00.000	Garanzie ricevute: di cui altre garanzie personali e reali	SAN	803741090	24/5/2019	Servizio gestione postazioni di lavoro	24/5/2025	B.C.S.	100,000	327		SAN
40502030000000	1.60.40.20.030.000.00.000	Garanzie ricevute: di cui altre garanzie personali e reali	SAN	1/35176/96/175368321	29/6/2020	Cattura e trasporto cani e gatti randagi	31/12/2021	HOTEL DEL CANE	7,100	327		SAN
40502030000000	1.60.40.20.030.000.00.000	Garanzie ricevute: di cui altre garanzie personali e reali	SAN	714406689	5/10/2020	Realizzazione / completamento impianto di videosorveglianza	5/10/2023	PEI SYSTEM SRL	16,542	327		SAN
40502030000000	1.60.40.20.030.000.00.000	Garanzie ricevute: di cui altre garanzie personali e reali	SAN	1462.00.27.2799804874	10/12/2020	Polizza RCT/O	30/9/2023	AM TRUST ASSICURAZIONI SPA	54,132	327		SAN
40502030000000	1.60.40.20.030.000.00.000	Garanzie ricevute: di cui altre garanzie personali e reali	SAN	280200152 69	24/11/2020	Polizza RCA	31/10/2023	UNIPOL SAI SPOCCI	40,819	327		SAN
40502030000000	1.60.40.20.030.000.00.000	Garanzie ricevute: di cui altre garanzie personali e reali	SAN	2287124	21/4/2020	Fornitura, installazione e manutenzione n. 2 apparati firewall sede di Cremona	21/4/2023	VEM SISTEMI	7,176	327		SAN
40502030000000	1.60.40.20.030.000.00.000	Garanzie ricevute: di cui altre garanzie personali e reali	SAN	1607678	21/2/2020	Manutenzione e taratura apparecchi del Laboratorio di prevenzione	19/2/2023	G.S.G. SRL	6,400	327		SAN
40502030000000	1.60.40.20.030.000.00.000	Garanzie ricevute: di cui altre garanzie personali e reali	SAN	2285985	1/4/2020	Assicurazione Infortuni	31/3/2021	UNIPOL SAI ASSICURAZIONI	20,038	327		SAN
40502030000000	1.60.40.20.030.000.00.000	Garanzie ricevute: di cui altre garanzie personali e reali	SAN	11000110019827	31/3/2020	Assicurazioni incendio furto kasko	31/3/2021	LLOYD'S INSURANCE COMPANY	10,965	327		SAN
40502030000000	1.60.40.20.030.000.00.000	Garanzie ricevute: di cui altre garanzie personali e reali	SAN	FDI 262572/20	8/4/2020	Programmi di formazione per reti consultori	31/12/2020	UNIVERSITA' DEGLI STUDI MILANO BICOCCA	8,232	327		SAN
40502030000000	1.60.40.20.030.000.00.000	Garanzie ricevute: di cui altre garanzie personali e reali	SAN	1/64314/96/166420826	13/3/2019	Service Sangue occulto	30/9/2022	DASIT	10,719	327		SAN
40300000000000	1.60.30.00.000.000.00.000	E.III) Beni in comodato	SAN	BENI VARI IN COMODATO	31/12/2010	beni di terzi in comodato gratuito presso LSP Cremona	31/12/2021	vari	241,344	327		SAN
40300000000000	1.60.30.00.000.000.00.000	E.III) Beni in comodato	SAN	BENI VARI IN COMODATO	31/12/2020	beni di terzi in comodato gratuito presso ambulatorio veterinario Cremona	31/12/2020	dott.ssa Michela Butturini	2,930	327		SAN
40300000000000	1.60.30.00.000.000.00.000	E.III) Beni in comodato	SAN	BENI VARI IN COMODATO	31/12/2020	beni di terzi in comodato gratuito presso palazzina 3 - via dei Toscani - Mantova	31/12/2020	Consorzio SOLCO Mantova	1,800	327		SAN
40300000000000	1.60.30.00.000.000.00.000	E.III) Beni in comodato	SAN	IMMOBILI IN COMODATO	31/12/2020	Sede distretto Veterinario Di Rivolta D'Adda	31/12/2099	ASST CREMA	77,371	327		SAN
40300000000000	1.60.30.00.000.000.00.000	E.III) Beni in comodato	SAN	IMMOBILI IN COMODATO	31/12/2020	Sede distretto Vetrinario Di San Benedetto Po	31/12/2021	COMUNE DI SAN BENEDETTO PO	44,734	327		SAN
40503040000000	1.60.40.30.040.000.00.000	di cui altro	SAN	ALTRI IMPEGNI ASSUNTI	31/12/2014	recupero NOC IIOO CREMONA	31/12/2023	ASST CREMONA	370,720	327		SAN
40503040000000	1.60.40.30.040.000.00.000	di cui altro	SAN	ALTRI IMPEGNI ASSUNTI	31/12/2014	recupero NOC AO CREMA	31/12/2023	ASST CREMA	204,245	327		SAN
40503040000000	1.60.40.30.040.000.00.000	di cui altro	SAN	ALTRI IMPEGNI ASSUNTI	31/12/2014	recupero NOC AO DESENZANO	31/12/2023	ASST DEL GARDA	25,200	327		SAN
40503040000000	1.60.40.30.040.000.00.000	di cui altro	SAN	ALTRI IMPEGNI ASSUNTI	31/12/2014	recupero NOC AO SPEDALI CIVILI BRESCIA	31/12/2023	ASST BRESCIA	42,136	327		SAN

PUBBLICATO



R.I.S.C.R.I.B.A.

CONTO NI	CONTO NI OLD	DESCRIZIONE VOCE BILANCIO NI	SEZIONE BILANCIO	ANNO DI COMPETENZA	TIPOLOGIA DI ACQUISTO	IMPORTO AL 31 12 2020	FONTE: SEZIONALE DI CE DI RIFERIMENTO
70701010010000	3.40.70.10.010.000.00.000	Debiti verso Aziende sanitarie private (sanità)	SAN	2003	SERVIZI SANITARI	-292	SAN
70701010010000	3.40.70.10.010.000.00.000	Debiti verso Aziende sanitarie private (sanità)	SAN	2007	SERVIZI SANITARI	107,073	SAN
70701010010000	3.40.70.10.010.000.00.000	Debiti verso Aziende sanitarie private (sanità)	SAN	2014	SERVIZI SANITARI	2,176	SAN
70701010010000	3.40.70.10.010.000.00.000	Debiti verso Aziende sanitarie private (sanità)	SAN	2018	SERVIZI SANITARI	27,013	SAN
70701010010000	3.40.70.10.010.000.00.000	Debiti verso Aziende sanitarie private (sanità)	SAN	2019	SERVIZI SANITARI	107,442	SAN
70701010010000	3.40.70.10.010.000.00.000	Debiti verso Aziende sanitarie private (sanità)	SAN	2020	SERVIZI SANITARI - PRESALDI 2020 FATTURATI	349,837	SAN
70701010010000	3.40.70.10.010.000.00.000	Debiti verso Aziende sanitarie private (sanità)	SAN	2020	SERVIZI SANITARI - FDR SALDI 2020	10,152,438	SAN
70701010010000	3.40.70.10.010.000.00.000	Debiti verso Aziende sanitarie private (sanità)	SAN	2020	SERVIZI SANITARI - FDR SALDI 2020 STP	36,111	SAN
70701010020000	3.40.70.10.020.000.00.000	Debiti verso Aziende e Enti socio-sanitari pubblici (assi)	SAN	2019	SERVIZI SANITARI	10,631	SAN
70701010020000	3.40.70.10.020.000.00.000	Debiti verso Aziende e Enti socio-sanitari pubblici (assi)	SAN	2020	SERVIZI SANITARI - SALDI 2020	1,890,251	SAN
70701010030000	3.40.70.10.030.000.00.000	Debiti verso Aziende e Enti socio-sanitari privati (assi)	SAN	2019	SERVIZI SANITARI	40,801	SAN
70701010030000	3.40.70.10.030.000.00.000	Debiti verso Aziende e Enti socio-sanitari privati (assi)	SAN	2020	SERVIZI SANITARI - SALDI 2020	23,941,940	SAN
70701010040000	3.40.70.10.040.000.00.000	Debiti verso Farmacie convenzionate	SAN	2020	SERVIZI SANITARI - PRESTAZIONI DICEMBRE	10,335,659	SAN
70701010050000	3.40.70.10.050.000.00.000	Debiti verso MMG, PLS e MCA	SAN	2015	SERVIZI SANITARI	2,994,901	SAN
70701010050000	3.40.70.10.050.000.00.000	Debiti verso MMG, PLS e MCA	SAN	2016	SERVIZI SANITARI	365,499	SAN
70701010050000	3.40.70.10.050.000.00.000	Debiti verso MMG, PLS e MCA	SAN	2017	SERVIZI SANITARI	410,421	SAN
70701010050000	3.40.70.10.050.000.00.000	Debiti verso MMG, PLS e MCA	SAN	2018	SERVIZI SANITARI	530,203	SAN
70701010050000	3.40.70.10.050.000.00.000	Debiti verso MMG, PLS e MCA	SAN	2019	SERVIZI SANITARI	1,349,340	SAN
70701010050000	3.40.70.10.050.000.00.000	Debiti verso MMG, PLS e MCA	SAN	2020	SERVIZI SANITARI	10,052,015	SAN
70701020000000	3.40.70.10.070.000.00.000	D.VII.1.b) Note di credito da ricevere (privati accreditati e convenzionati)	SAN	2016	SERVIZI SANITARI	-10,519	SAN
70701020000000	3.40.70.10.070.000.00.000	D.VII.1.b) Note di credito da ricevere (privati accreditati e convenzionati)	SAN	2017	SERVIZI SANITARI	-93,519	SAN

RI.S.C.R.I.B.A.

70701020000000	3.40.70.10.070.000.00.000	D.VII.1.b) Note di credito da ricevere (privati accreditati e convenzionati)	SAN	2018	SERVIZI SANITARI	-3,636	SAN
70701020000000	3.40.70.10.070.000.00.000	D.VII.1.b) Note di credito da ricevere (privati accreditati e convenzionati)	SAN	2019	SERVIZI SANITARI	-22,052	SAN
70701020000000	3.40.70.10.070.000.00.000	D.VII.1.b) Note di credito da ricevere (privati accreditati e convenzionati)	SAN	2020	SERVIZI SANITARI	-10,809,331	SAN
70702010010000	3.40.70.20.010.000.00.000	Debiti verso Fornitori di Beni e Altri servizi sanitari	SAN	2016	BENI SANITARI	75,113	SAN
70702010010000	3.40.70.20.010.000.00.000	Debiti verso Fornitori di Beni e Altri servizi sanitari	SAN	2018	BENI SANITARI	1,155	SAN
70702010010000	3.40.70.20.010.000.00.000	Debiti verso Fornitori di Beni e Altri servizi sanitari	SAN	2020	BENI SANITARI	2,066,874	SAN
70702010020000	3.40.70.20.020.000.00.000	Debiti verso Fornitori di Beni e Servizi non sanitari	SAN	2020	SERVIZI NON SANITARI	2,548,779	SAN
70702020000000	3.40.70.20.030.000.00.000	D.VII.2.b) note di credito da ricevere (altri fornitori)	SAN	2020	BENI SANITARI	-177,523	SAN

R.I.S.C.R.I.B.A.

SCHEDA DI DETTAGLIO NATURA "DEBITI V/DIPENDENTI" **CONSUNTIVO**

D.XI.2) Debiti v/dipendenti

COD_COGE_NI	COD_COGE_NI_OLD	Voce Bilancio	Descrizione "DEBITI V/DIPENDENTE"		ANNO DI COMPETENZA	SEZIONE BILANCIO	VALORE AL 01.01.2020	CONSUNTIVO AL 31.12.2020	Variazione
71102020000000	3.40.95.20.010.100.00.000	Debiti verso dipendenti per libera professione	**Tot. Debiti verso dipendenti per libera professione**	**€.**			***161,476***	***103,724***	*(57,752)*
			Area Pagamento veterinaria e sanitaria (il relativo costo non è stato rilevato nel Mod. A)	€.	2019	SAN	**159,504**		*(159,504)*
			Libera professione intramuraria (il relativo costo non è stato rilevato nel Mod. A)	€.	2019	SAN	**1,972**		*(1,972)*
			Libera professione intramuraria (il relativo costo non è stato rilevato nel Mod. A)	€.	2020	SAN		**103,724**	*103,724*
				€.					*0*
				€.					*0*
				€.					*0



RLS.C.R.I.B.A.



RLS.C.R.I.B.A.

				€.						0
				€.						0
				€.						0
				€.						0
71102030000000	3.40.95.20.010.200.00.000	Debiti verso dipendenti altro	**Tot. Debiti verso dipendenti altro**	**€.**				***4,715,069***	***4,963,823***	***248,754***
			Retribuzione di Risultato Dirigenza	€.	2019					0
			Retribuzione di Risultato Dirigenza PTA	€.	2020					0
			Risorse Aggiuntive Regionali Dirigenza	€.	2020					0
			Produttività Comparto - art. 81 CCNL 2016/2018	€.	2020					0
			Fondo Fasce Comparto - art. 81 - CCNL 2016/2018	€.	2020					0
			Competenze accessorie mese di dicembre 2020 - art. 80 CCNL 2016/2018	€.	2020					0
			Risorse Aggiuntive Regionali Comparto	€.	2020					0
			Competenze fisse personale ESACRI	€.	2020					0
			Competenze accessorie personale ESACRI	€.	2020					0
			Retribuzione di Risultato Dirigenza Area Sanità	€.	2020					0
			Retribuzione delle condizioni di lavoro Dirigenza Area Sanità	€.	2020					0
			Retribuzione degli incarichi Dirigenza Area Sanità	€.	2020					0
			Rimborsi spese viaggio (il relativo costo non è stato rilevato nel Mod. A)	€.	2020	SAN			**7,112**	*7,112*
			Rimborsi spese per aggiornamento (il relativo costo non è stato rilevato nel Mod. A)	€.						0
			Consulenze medici (il relativo costo non è stato rilevato nel Mod. A)	€.	2020	SAN			**10,150**	*10,150*
			Compenso commissioni concorso	€.						0
			Risorse Aggiuntive Regionali Comparto	€.	2020	SAN			**61,087**	*61,087*
			Risorse Aggiuntive Regionali Dirigenza	€.	2020	SAN			**38,280**	*38,280*
			Fond.cond.lav/incarichi comparto	€.	2020	SAN			**173,519**	*173,519*
			Fond.cond.lav/incarichi dirigenza	€.	2020	SAN			**57,429**	*57,429*
			Fondo premialità/fasce comparto	€.	2020	SAN			**969,568**	*969,568*
			Fondo risultato dirigenza	€.	2020	SAN			**3,028,105**	*3,028,105*
			Fondo posizione dirigenza	€.	2020	SAN			**14,162**	*14,162*
			Stipendio tabellare base	€.	2020	SAN			**246,256**	*246,256*
			Premialità Covid	€.	2020	SAN			**62,446**	*62,446*
			Straordinari/Disagio Covid	€.	2020	SAN			**145,970**	*145,970*
			Docenze e attività didattica (il relativo costo non è stato rilevato nel Mod. A)	€.	2020	SAN			**8,192**	*8,192*
			Compenso avvocatura	€.	2020	SAN			**19,367**	*19,367*
			Libera professione intramuraria (il relativo costo non è stato rilevato nel Mod. A)	€.	2020	SAN			**103,724**	*103,724*
			Comando (incentivi e RAR)	€.	2020	SAN			**18,456**	*18,456*
			Rimborsi spese viaggio (il relativo costo non è stato rilevato nel Mod. A)	€.	2019	SAN		**30,339**		*(30,339)*
			Rimborsi spese per aggiornamento (il relativo costo non è stato rilevato nel Mod. A)	€.	2019	SAN		**7,053**		*(7,053)*
			Consulenze medici	€.	2019	SAN		**2,030**		*(2,030)*
			Compenso commissioni concorso	€.	2019	SAN		**372**		*(372)*
			Risorse Aggiuntive Regionali Comparto	€.	2019	SAN		**156,586**		*(156,586)*
			Risorse Aggiuntive Regionali Dirigenza	€.	2019	SAN		**119,908**		*(119,908)*
			Fond.cond.lav/incarichi comparto	€.	2019	SAN		**86,425**		*(86,425)*
			Fond.cond.lav/incarichi dirigenza	€.	2019	SAN		**34,543**		*(34,543)*
			Fondo premialità/fasce comparto	€.	2019	SAN		**882,425**		*(882,425)*
			Fondo risultato dirigenza	€.	2019	SAN		**2,868,880**		*(2,868,880)*
			Fondo posizione dirigenza	€.	2019	SAN		**14,148**		*(14,148)*
			Stipendio tabellare base	€.	2019	SAN		**512,360**		*(512,360)*
				€.						0
				€.						0
				€.						0
				€.						0
				€.						0
				€.						0
				€.						0
				€.						0
				€.						0
				€.						0

RL SOLUZIONI



RLS.C.R.I.B.A.



RLS.C.R.I.B.A.

	€.					0
	€.					0
	€.					0
	€.					0
	€.					0
	€.					0
	€.					0
	€.					0
	€.					0

F.to Il Dirigente U.O. Risorse Umane ai sensi D.Lgs. 39/93

RLS.C.R.I.B.A.

"Debiti v/Istituti previdenziali, assistenziali e sicurezza sociale" **CONSUNTIVO**
sistenziali e sicurezza sociale

COD_COGE_NI_OLD	Voce Bilancio	Descrizione "Debiti v/Istituti previdenziali, assistenziali e sicurezza sociale"		ANNO DI COMPETENZA	SEZIONE BILANCIO	VALORE AL 01.01.2020	CONSUNTIVO AL 31.12.2020	Variazione	Sezionale di origine dei dati
3.40.93.00.000.000.00.000	Debiti v/Istituti previdenziali, assistenziali e sicurezza sociale	**Tot. Debiti v/Istituti previdenziali, assistenziali e sicurezza sociale**	**€.**			***7,791,346***	***8,962,100***	***1,170,754***	
		Debiti verso INPS riferiti a Retribuzione di Risultato Dirigenza	€.	2019				*0*	
		Debiti verso INPS riferiti a Retribuzione di Risultato Dirigenza PTA	€.	2020				*0*	
		Debiti verso INPS Risorse Aggiuntive Regionali Dirigenza	€.	2020				*0*	
		Debiti verso INPS Premialità e Fasce - art. 81 CCNL 2016/2018	€.	2020				*0*	
		Debiti verso INPS competenze accessorie - art. 80 CCNL 2016/2018	€.	2020				*0*	
		Debiti verso INPS Risorse Aggiuntive Regionali Comparto	€.	2020				*0*	
		Fondo Pensione PERSEO	€.	2020				*0*	
		Debiti verso INPS personale ESACRI	€.	2020				*0*	
		Debiti verso INPS su Retribuzione di Risultato Dirigenza Area Sanità	€.	2020				*0*	
		Debiti verso INPS su Retribuzione delle condizioni di lavoro Dirigenza Area Sanità	€.	2020				*0*	
		Debiti verso INPS su Retribuzione degli incarichi Dirigenza Area Sanità	€.	2020				*0*	
		Debiti verso INPS Risorse Aggiuntive Regionali Comparto	€.	2019	SAN	**37,268**		*(37,268)*	*SAN*
		Debiti verso INPS Risorse Aggiuntive Regionali Dirigenza	€.	2019	SAN	**28,538**		*(28,538)*	*SAN*
		Debiti verso INPS Fond.cond.lav/incarichi comparto	€.	2019	SAN	**20,569**		*(20,569)*	*SAN*
		Debiti verso INPS Fond.cond.lav/incarichi dirigenza	€.	2019	SAN	**8,221**		*(8,221)*	*SAN*
		Debiti verso INPS Fondo premialità/fasce comparto	€.	2019	SAN	**235,431**		*(235,431)*	*SAN*
		Debiti verso INPS Fondo risultato dirigenza	€.	2019	SAN	**682,794**		*(682,794)*	*SAN*
		Debiti verso INPS Fondo posizione dirigenza	€.	2019	SAN	**3,775**		*(3,775)*	*SAN*
		Debiti verso INPS stipendio tabellare base (comprese competenze stipendiali dicembre 2019)	€.	2019	SAN	**2,142,956**		*(2,142,956)*	*SAN*
		Debiti verso INPS su altre competenze no modello A	€.	2019	SAN	**6,708**		*(6,708)*	*SAN*
		Debiti Enpam personale convenzionato	€.	2019	SAN	**4,301,355**		*(4,301,355)*	*SAN*
		Debiti verso Enpav	€.	2019	SAN	**305,049**		*(305,049)*	*SAN*
		Debiti verso Enpab	€.	2019	SAN	**834**		*(834)*	*SAN*
		Debiti verso ONAOSI	€.	2019	SAN	**14,699**		*(14,699)*	*SAN*
		Oneri previdenza integrativa	€.	2019	SAN	**3,034**		*(3,034)*	*SAN*
		Debiti verso Enpapi	€.	2019	SAN	**115**		*(115)*	*SAN*
		Debiti verso INPS Risorse Aggiuntive Regionali Comparto	€.	2020	SAN		**14,539**	*14,539*	*SAN*
		Debiti verso INPS Risorse Aggiuntive Regionali Dirigenza	€.	2020	SAN		**9,111**	*9,111*	*SAN*
		Debiti verso INPS Fond.cond.lav/incarichi comparto	€.	2020	SAN		**41,297**	*41,297*	*SAN*
		Debiti verso INPS Fond.cond.lav/incarichi dirigenza	€.	2020	SAN		**13,668**	*13,668*	*SAN*
		Debiti verso INPS Fondo premialità/fasce comparto	€.	2020	SAN		**258,681**	*258,681*	*SAN*
		Debiti verso INPS Fondo risultato dirigenza	€.	2020	SAN		**720,689**	*720,689*	*SAN*
		Debiti verso INPS Fondo posizione dirigenza	€.	2020	SAN		**3,778**	*3,778*	*SAN*
		Debiti verso INPS stipendio tabellare base (comprese competenze stipendiali dicembre 2019)	€.	2020	SAN		**2,124,566**	*2,124,566*	*SAN*

PUBBLICA

Debiti verso INPS su altre competenze no modello A	€.	2020	SAN		**4,365**	*4,365*	*SAN*
Debiti Enpam personale convenzionato	€.	2020	SAN		**5,317,724**	*5,317,724*	*SAN*
Debiti verso Enpav	€.	2020	SAN		**376,632**	*376,632*	*SAN*
Debiti verso Enpab	€.	2020	SAN		**926**	*926*	*SAN*
Debiti verso ONAOSI	€.	2020	SAN		**18,427**	*18,427*	*SAN*
Oneri previdenza integrativa	€.	2020	SAN		**3,231**	*3,231*	*SAN*
Debiti verso INPS straordinari/disagio Covid	€.	2020	SAN		**34,741**	*34,741*	*SAN*
Debiti verso INPS premialità Covid	€.	2020	SAN		**14,862**	*14,862*	*SAN*
Debiti verso INPS Comando (incentivi + RAR)	€.	2020	SAN		**4,393**	*4,393*	*SAN*
Altri debiti verso INPS	€.	2020	SAN		**470**	*470*	*SAN*
	€.					*0*	
	€.					*0*	
	€.					*0*

	0					0	
	0					0	
	0					0	

623

	0					0	
	0					0	
	0					0	

	0					0	
	0					0	
	0					0	

	€.					0	
	€.					0	
	€.					0	
	€.					0	
	€.					0	
	€.					0	
	€.					0	

F.to Il Dirigente U.O. Risorse Umane ai sensi D.Lgs. 39/93

RLS.C.R.I.B.A.

CONTO CONTABILE	CONTO CONTABILE OLD	DESCRIZIONE CONTO CONTABILE	SEZIONE BILANCIO	ANNO ASSEGNAZIONE	N. DECRETO/ATTO ASSEGNAZIONE	ENTE ASSEGNATARIO	OGGETTO	IMPORTO AL 31 12 2019	IMPORTO AL 31 12 2020	VARIAZIONE	MOTIVAZIONE VARIAZIONE	AZIENDA DI ORIGINE	NOTE	FONTE: SEZIONALE DI RIFERIMENTO
2020107000000	1.20.20.10.040.000.0.000	B.II.1.g) Crediti v/Stato per spesa corrente - altro	SAN	2004	ex crediti prefettura stp	327	erogazione farmaci a cittadini STP	13,341	13,341	0		327		SAN
2020107000000	1.20.20.10.040.000.0.000	B.II.1.g) Crediti v/Stato per spesa corrente - altro	SAN	2005	ex crediti prefettura stp	327	erogazione farmaci a cittadini STP	1,269	1,269	0		327		SAN
2020107000000	1.20.20.10.040.000.0.000	B.II.1.g) Crediti v/Stato per spesa corrente - altro	SAN	2006	ex crediti prefettura stp	327	erogazione farmaci a cittadini STP	1,676	1,676	0		327		SAN
2020107000000	1.20.20.10.040.000.0.000	B.II.1.g) Crediti v/Stato per spesa corrente - altro	SAN	2007	ex crediti prefettura stp	327	erogazione farmaci a cittadini STP	7,819	7,819	0		327		SAN
2020107000000	1.20.20.10.040.000.0.000	B.II.1.g) Crediti v/Stato per spesa corrente - altro	SAN	2008	ex crediti prefettura stp	327	erogazione farmaci a cittadini STP	5,555	5,555	0		327		SAN
2020107000000	1.20.20.10.040.000.0.000	B.II.1.g) Crediti v/Stato per spesa corrente - altro	SAN	2009	ex crediti prefettura stp	327	erogazione farmaci a cittadini STP	6,041	6,041	0		327		SAN
2020107000000	1.20.20.10.040.000.0.000	B.II.1.g) Crediti v/Stato per spesa corrente - altro	SAN	2011	ex crediti prefettura stp	327	erogazione farmaci a cittadini STP	24,391	24,391	0		327		SAN
2020107000000	1.20.20.10.040.000.0.000	B.II.1.g) Crediti v/Stato per spesa corrente - altro	SAN	2012	ex crediti prefettura stp	327	erogazione farmaci a cittadini STP	11,722	11,722	0		327		SAN
2020107000000	1.20.20.10.040.000.0.000	B.II.1.g) Crediti v/Stato per spesa corrente - altro	SAN	2013	ex crediti prefettura stp	327	erogazione farmaci a cittadini STP	11,569	11,569	0		327		SAN
2020107000000	1.20.20.10.040.000.0.000	B.II.1.g) Crediti v/Stato per spesa corrente - altro	SAN	2014	ex crediti prefettura stp	327	erogazione farmaci a cittadini STP	706	706	0		327		SAN
2020107000000	1.20.20.10.040.000.0.000	B.II.1.g) Crediti v/Stato per spesa corrente - altro	SAN	2015	ex crediti prefettura stp	327	erogazione farmaci a cittadini STP	2,645	2,645	0		327		SAN
2020107000000	1.20.20.10.040.000.0.000	B.II.1.g) Crediti v/Stato per spesa corrente - altro	SAN	2015	ex crediti prefettura stp	327	f.do svalutazione crediti	-66,341	-66,341	0		327		SAN
2020107000000	1.20.20.10.040.000.0.000	B.II.1.g) Crediti v/Stato per spesa corrente - altro	SAN	2015	ex crediti prefettura stp	327	erogazione farmaci a cittadini STP	11,012	11,012	0		327		SAN
2020107000000	1.20.20.10.040.000.0.000	B.II.1.g) Crediti v/Stato per spesa corrente - altro	SAN	2014	ex crediti prefettura stp	327	erogazione farmaci a cittadini STP	10,998	10,998	0		327		SAN
2020111000000	1.20.20.10.090.000.0.000	B.II.1.k) Crediti v/prefetture	SAN	2015	PRESTAZIONI COLLAUDI	327	PRESTAZIONI COLLAUDI	880	880	0		327		SAN
2020111000000	1.20.20.10.090.000.0.000	B.II.1.k) Crediti v/prefetture	SAN	2016	VISITE FISCALI	327	VISITE FISCALI	70	70	0		327		SAN
										0				
										0				
										0				
										0				
										0				
										0				
										0				
										0				
										0				
										0				
										0				
										0				
										0				
										0				
										0				

PROPRIETÀ

CONTO CONTABILE	CONTO CONTABILE OLD	DESCRIZIONE CONTO CONTABILE	SEZIONE BILANCIO	ANNO ASSEGNAZIONE	N. DECRETO/ATTO ASSEGNAZIONE	ENTE ASSEGNATARIO	OGGETTO	IMPORTO AL 31 12 2019	IMPORTO AL 31 12 2020	VARIAZIONE	MOTIVAZIONE VARIAZIONE	AZIENDA DI ORIGINE	NOTE	FONTE: SEZIONALE DI RIFERIMENTO
7020500000000	3.40.20.50.000.000.0.000	D.II.5) Altri debiti v/Stato - Ministeri	SAN	2019	QUOTE 2019 SPETTANTI A ENTI DIVERSI AI SENSI ARTT 7-11 DEL D.LGS 194/2008	327	QUOTE 2019 SPETTANTI A ENTI DIVERSI AI SENSI ARTT 7-11 DEL D.LGS 194/2008	142,420		-142,420	PAGAMENTO QUOTA 20	327		SAN
7020500000000	3.40.20.50.000.000.0.000	D.II.5) Altri debiti v/Stato - Ministeri	SAN	2020	QUOTE 2020 SPETTANTI A ENTI DIVERSI AI SENSI ARTT 7-11 DEL D.LGS 194/2008	327	QUOTE 2020 SPETTANTI A ENTI DIVERSI AI SENSI ARTT 7-11 DEL D.LGS 194/2008		129,339	129,339	PAGAMENTO QUOTA 20	327		SAN
										0				
										0				
										0				
										0				
										0				
										0				
										0				
										0				
										0				
										0				
										0				
										0				
										0				
										0				
										0				

RISCRIBA

CONTO CONTABILE	CONTO CONTABILE OLD	DESCRIZIONE CONTO CONTABILE	SEZIONE BILANCIO	ANNO COSTITUZIONE	N. DECRETO/ATTO ASSEGNAZIONE	ENTE ASSEGNATARIO	OGGETTO ATTO	FINALITA' DESTINAZIONE	IMPORTO AL 31 12 2019	IMPORTO AL 31 12 2020	VARIAZIONE	MOTIVAZIONE VARIAZIONE	FONTE: SEZIONALE DI RIFERIMENTO
60403000000000	3.20.40.20.000.000.00.000	B.IV.3) Quote inutilizzate contributi vincolati da soggetti pubblici (extra fondo)	SAN	2017	ISTITUTO SUPERIORE DI SANITA'	327	I RATEO CONTRIBUTO STUDIO EPIDEMIOLOGICO	I RATEO CONTRIBUTO STUDIO EPIDEMIOLOGICO	4,500	4,500	0		SAN
60403000000000	3.20.40.20.000.000.00.000	B.IV.3) Quote inutilizzate contributi vincolati da soggetti pubblici (extra fondo)	SAN	2017	PROVINCIA DI MANTOVA	327	CONTRIBUTO MEDICINA DI GENERE	CONTRIBUTO MEDICINA DI GENERE	1,000	1,000	0		SAN
60405000000000	3.20.40.40.000.000.00.000	B.IV.5) Quote inutilizzate contributi vincolati da privati	SAN	2017	BANCA POPOLARE DI SONDRIO	327	CONTRIBUTO TESORIERE	CONTRIBUTO TESORIERE	750	0	-750	STRALCIO DECRETO 317 DEL 14/06/21	SAN
60402020000000	3.20.40.10.020.000.00.000	Quote inutilizzate contributi da Regione o Prov. Aut. per quota F.S. vincolato	SAN	2011	DRG 9459/09	327	Progetto malattie rare	Progetto malattie rare	11,000	0	-11,000	STRALCIO DECRETO 317 DEL 14/06/21	SAN
60402020000000	3.20.40.10.020.000.00.000	Quote inutilizzate contributi da Regione o Prov. Aut. per quota F.S. vincolato	SAN	2008	DG SANITA 13911 DEL 28/11/2008	327	PROGETTO IN CAMPO ONCOLOGICO - IMPLEMENT	PROGETTO IN CAMPO ONCOLOGICO - IMPLEMENT	30,000	0	-30,000	STRALCIO DECRETO 317 DEL 14/06/21	SAN
60402020000000	3.20.40.10.020.000.00.000	Quote inutilizzate contributi da Regione o Prov. Aut. per quota F.S. vincolato	SAN	2010/2011	DECRETO 12786/09	327	RIQUALIFICAZIONE CURE PRIMARIE AUMENTO LIV	RIQUALIFICAZIONE CURE PRIMARIE AUMENTO LIV	59,000	59,000	0		SAN
60402020000000	3.20.40.10.020.000.00.000	Quote inutilizzate contributi da Regione o Prov. Aut. per quota F.S. vincolato	SAN	2011	DECRETO 1773 28/02/2011	327	PROMOZIONE SALUTE PROGETTI CCM	PROMOZIONE SALUTE PROGETTI CCM	13,000	0	-13,000	STRALCIO DECRETO 317 DEL 14/06/21	SAN
60403000000000	3.20.40.20.000.000.00.000	B.IV.3) Quote inutilizzate contributi vincolati da soggetti pubblici (extra fondo)	SAN	2013	Decreto 4607 del 29/05/2014	327	EXPORT ALIMENTI DI ORIGINE ANIMALE	EXPORT ALIMENTI DI ORIGINE ANIMALE	0	113,330	113,330	RICLASSIFICA	SAN
60402010000000	3.20.40.10.010.000.00.000	Quote inutilizzate contributi da Regione o Prov. Aut. per quota F.S. indistinto	SAN	2008	DDG 9666/2008	327	Potenziamento consultori - ex ASL 304	Potenziamento consultori - ex ASL 304	4,473	4,473	0		SAN
60402010000000	3.20.40.10.010.000.00.000	Quote inutilizzate contributi da Regione o Prov. Aut. per quota F.S. indistinto	SAN	2011	DDG 4562/2012	327	Assegnazione FSR - ex ASL 304	Assegnazione FSR - ex ASL 304	90,000	90,000	0		SAN
60402010000000	3.20.40.10.010.000.00.000	Quote inutilizzate contributi da Regione o Prov. Aut. per quota F.S. indistinto	SAN	2013	DDG 4583/2014	327	Assegnazione FSR - ex ASL 304	Assegnazione FSR - ex ASL 304	1,686,943	1,188,585	-498,358	UTILIZZI ASSI	SAN
60402010000000	3.20.40.10.010.000.00.000	Quote inutilizzate contributi da Regione o Prov. Aut. per quota F.S. indistinto	SAN	2014	DDG 4241/2015	327	Assegnazione FSR - ex ASL 304	Assegnazione FSR - ex ASL 304	2,056,157	2,056,157	0		SAN
60402010000000	3.20.40.10.010.000.00.000	Quote inutilizzate contributi da Regione o Prov. Aut. per quota F.S. indistinto	SAN	2011	DDG 4562/2012	327	Assegnazione FSR - ex ASL 307	Assegnazione FSR - ex ASL 307	1,632,000	1,632,000	0		SAN
60402010000000	3.20.40.10.010.000.00.000	Quote inutilizzate contributi da Regione o Prov. Aut. per quota F.S. indistinto	SAN	2013	DDG 4583/2014	327	Assegnazione FSR - ex ASL 307	Assegnazione FSR - ex ASL 307	1,686,944	1,188,587	-498,357	UTILIZZI ASSI	SAN
60402010000000	3.20.40.10.010.000.00.000	Quote inutilizzate contributi da Regione o Prov. Aut. per quota F.S. indistinto	SAN	2014	DDG 4241/2015	327	Assegnazione FSR - ex ASL 307	Assegnazione FSR - ex ASL 307	2,421,222	2,421,222	0		SAN
60402010000000	3.20.40.10.010.000.00.000	Quote inutilizzate contributi da Regione o Prov. Aut. per quota F.S. indistinto	SAN	2014	DGR 1188/2013	327	PROGETTI A TUTELA DELLA FRAGILITA' - EX ASL 30	PROGETTI A TUTELA DELLA FRAGILITA' - EX ASL 30	43,342	43,342	0		SAN
60402010000000	3.20.40.10.010.000.00.000	Quote inutilizzate contributi da Regione o Prov. Aut. per quota F.S. indistinto	SAN	2010	APPROVAZIONE BES	327	accantonamento interessi attivi - ex ASL 304	accantonamento interessi attivi - ex ASL 304	5,208	5,208	0		SAN
60402010000000	3.20.40.10.010.000.00.000	Quote inutilizzate contributi da Regione o Prov. Aut. per quota F.S. indistinto	SAN	2011	APPROVAZIONE BES	327	accantonamento interessi attivi - ex ASL 304	accantonamento interessi attivi - ex ASL 304	28,574	28,574	0		SAN
60402010000000	3.20.40.10.010.000.00.000	Quote inutilizzate contributi da Regione o Prov. Aut. per quota F.S. indistinto	SAN	2012	APPROVAZIONE BES	327	accantonamento interessi attivi - ex ASL 304	accantonamento interessi attivi - ex ASL 304	1,613	1,613	0		SAN
60402010000000	3.20.40.10.010.000.00.000	Quote inutilizzate contributi da Regione o Prov. Aut. per quota F.S. indistinto	SAN	2014	APPROVAZIONE BES	327	accantonamento sopravvenienza attiva - ex ASL 304	accantonamento sopravvenienza attiva - ex ASL 304	2,350	2,350	0		SAN
60403000000000	3.20.40.20.000.000.00.000	B.IV.3) Quote inutilizzate contributi vincolati da soggetti pubblici (extra fondo)	SAN	2010	residui extra fondo	327	prestazioni economiche a cittadini	prestazioni economiche a cittadini	10,491	0	-10,491	STRALCIO DECRETO 317 DEL 14/06/21	SAN
60403000000000	3.20.40.20.000.000.00.000	B.IV.3) Quote inutilizzate contributi vincolati da soggetti pubblici (extra fondo)	SAN	2009	PROT.DIPOFAM 3486/09	327	Progetto Conciliazione Famiglia Lavoro	Progetto Conciliazione Famiglia Lavoro	25,357	25,357	0		SAN
60403000000000	3.20.40.20.000.000.00.000	B.IV.3) Quote inutilizzate contributi vincolati da soggetti pubblici (extra fondo)	SAN	2013	Delibera Asl 257/2010	327	PROGRAMMA SCREENING NEOPLASIE COLON RET	PROGRAMMA SCREENING NEOPLASIE COLON RET	13,000	0	-13,000	STRALCIO DECRETO 317 DEL 14/06/21	SAN
60403000000000	3.20.40.20.000.000.00.000	B.IV.3) Quote inutilizzate contributi vincolati da soggetti pubblici (extra fondo)	SAN	2013	Delibera Asl 94/2013	327	I RATA CONV_RISCRIPRO_SENTIERI	I RATA CONV_RISCRIPRO_SENTIERI	3,200	0	-3,200	STRALCIO DECRETO 317 DEL 14/06/21	SAN
60403000000000	3.20.40.20.000.000.00.000	B.IV.3) Quote inutilizzate contributi vincolati da soggetti pubblici (extra fondo)	SAN	2014	APPROVAZIONE BES	327	CONTRIBUTO INDAGINE EPIDEMIOLOGICA COMPR	CONTRIBUTO INDAGINE EPIDEMIOLOGICA COMPR	4,000	0	-4,000	STRALCIO DECRETO 317 DEL 14/06/21	SAN
60403000000000	3.20.40.20.000.000.00.000	B.IV.3) Quote inutilizzate contributi vincolati da soggetti pubblici (extra fondo)	SAN	2015	Acc.to BES 2015 - Delibera 142/2016	327	II RATA CONV_RISCRIPRO_SENTIERI	II RATA CONV_RISCRIPRO_SENTIERI	2,400	0	-2,400	STRALCIO DECRETO 317 DEL 14/06/21	SAN
60403000000000	3.20.40.20.000.000.00.000	B.IV.3) Quote inutilizzate contributi vincolati da soggetti pubblici (extra fondo)	SAN	2010	DGR 11255/2010	327	FNA per ADI	FNA per ADI	5,000	5,000	0		SAN
60403000000000	3.20.40.20.000.000.00.000	B.IV.3) Quote inutilizzate contributi vincolati da soggetti pubblici (extra fondo)	SAN	2014	DGR 1188/2013	327	PROGETTI A TUTELA DELLA FRAGILITA' - EX ASL 30	PROGETTI A TUTELA DELLA FRAGILITA' - EX ASL 30	8,000	8,000	0		SAN
60405000000000	3.20.40.40.000.000.00.000	B.IV.5) Quote inutilizzate contributi vincolati da privati	SAN	2013	DELIB. 414/13	327	Progetto ricerca europeo in materia di vaccini	Progetto ricerca europeo in materia di vaccini	17,173	0	-17,173	STRALCIO DECRETO 317 DEL 14/06/21	SAN
60405000000000	3.20.40.40.000.000.00.000	B.IV.5) Quote inutilizzate contributi vincolati da privati	SAN	2011	delib. 444 14/9/11	327	Progetto di studio su vaccini antinfluenzali 2^ emedam	Progetto di studio su vaccini antinfluenzali 2^ emedam	40,027	0	-40,027	STRALCIO DECRETO 317 DEL 14/06/21	SAN
60405000000000	3.20.40.40.000.000.00.000	B.IV.5) Quote inutilizzate contributi vincolati da privati	SAN	2015	del. 414/2013	327	progetto europeo in materia di vaccini	progetto europeo in materia di vaccini	23,501	0	-23,501	STRALCIO DECRETO 317 DEL 14/06/21	SAN
60405000000000	3.20.40.40.000.000.00.000	B.IV.5) Quote inutilizzate contributi vincolati da privati	SAN	2015	APPROVAZIONE BES	327	CONTRIBUTO PROG L'ARCO E LE PIETRE	CONTRIBUTO PROG L'ARCO E LE PIETRE	2,000	0	-2,000	RETTIFICA FONDO PER CONTRIBUTO 2015 MAI INCASSATO	SAN
60405000000000	3.20.40.40.000.000.00.000	B.IV.5) Quote inutilizzate contributi vincolati da privati	SAN	2015	Accantonamenti finalizzati	327	Fondo Sanzioni	Fondo Sanzioni	101,984	0	-101,984	STRALCIO DECRETO 317 DEL 14/06/21	SAN
60402010000000	3.20.40.10.010.000.00.000	Quote inutilizzate contributi da Regione o Prov. Aut. per quota F.S. indistinto	SAN	2016	RESIDUO PIL 2016	327	RESIDUO PIL 2016	RESIDUO PIL 2016	0	0	0		SAN
60402010000000	3.20.40.10.010.000.00.000	Quote inutilizzate contributi da Regione o Prov. Aut. per quota F.S. indistinto	SAN	2017	RESIDUO PIL 2017	327	RESIDUO PIL 2017	RESIDUO PIL 2017	1,070	0	-1,070	UTILIZZI	SAN
60403000000000	3.20.40.20.000.000.00.000	B.IV.3) Quote inutilizzate contributi vincolati da soggetti pubblici (extra fondo)	SAN	2018	DDG 6245 DEL 7/05/19	327	CONSUNTIVO 2018	PROGRAMMA REGIONALE PER IL CONTRASTO AL GAP	284,322	128,995	-155,327	UTILIZZI	SAN
60402010000000	3.20.40.10.010.000.00.000	Quote inutilizzate contributi da Regione o Prov. Aut. per quota F.S. indistinto	SAN	2018	DDG 6245 DEL 7/05/19	327	CONSUNTIVO 2018	DDG 19456/18 GAP	0		0		SAN
60402010000000	3.20.40.10.010.000.00.000	Quote inutilizzate contributi da Regione o Prov. Aut. per quota F.S. indistinto	SAN	2018	DDG 6245 DEL 7/05/19	327	CONSUNTIVO 2018	PIL 2018 DGR 7600/17	60,000	40,627	-19,373	UTILIZZI	SAN
60402010000000	3.20.40.10.010.000.00.000	Quote inutilizzate contributi da Regione o Prov. Aut. per quota F.S. indistinto	SAN	2018	DDG 6245 DEL 7/05/19	327	CONSUNTIVO 2018	DDG 18244/18 PRONTO SOCCORSO	188,571	188,571	0		SAN
60403000000000	3.20.40.20.000.000.00.000	B.IV.3) Quote inutilizzate contributi vincolati da soggetti pubblici (extra fondo)	SAN	2018	DDG 6245 DEL 7/05/19	327	CONSUNTIVO 2018	DDG 16093/18 PIANI MIRATI PREVENZIONE	367,708	236,770	-130,938	UTILIZZI	SAN
60403000000000	3.20.40.20.000.000.00.000	B.IV.3) Quote inutilizzate contributi vincolati da soggetti pubblici (extra fondo)	SAN	2018	AZIENDA SANITARIA LOCALE DI MATERA	327	PROGETTO "IDENTIFICAZIONE E INTERVENTO SUI BAMBINI A RISCHIO DI DISTURBI DEL LINGUAGGIO E/O DEL NEUROSVILUPPO, FIGLI DI MIGRANTI"	PROGETTO "IDENTIFICAZIONE E INTERVENTO SUI BAMBINI A RISCHIO DI DISTURBI DEL LINGUAGGIO E/O DEL NEUROSVILUPPO, FIGLI DI MIGRANTI"	2,449	0	-2,449	UTILIZZI	SAN

604030000000000	3.20.40.20.000.000.00.000	B.IV.3) Quote inutilizzate contributi vincolati da soggetti pubblici (extra fondo)	SAN	2018	ASST Fatebenefratelli Sacco	327	Contributo Progetto MEAP Monitoraggio eventi avversi nella popolazione a rischio	Contributo Progetto MEAP Monitoraggio eventi avversi nella popolazione a rischio	0		0		SAN
604050000000000	3.20.40.40.000.000.00.000	B.IV.5) Quote inutilizzate contributi vincolati da privati	SAN	2018	CONTRIBUTO TESORIERE	327	CONTRIBUTO TESORIERE	CONTRIBUTO TESORIERE	1,000	0	-1,000	STRALCIO DECRETO 317 DEL 14/06/21	SAN
604020100000000	3.20.40.10.010.000.00.000	Quote inutilizzate contributi da Regione o Prov. Aut. per quota F.S. indistinto	SAN	2014	DGR 2655/14 - decreto 11955/14	327	Risorse FSR 2014 Voucher adulti e minori	Risorse FSR 2014 Voucher adulti e minori	256,088	20,372	-235,716	UTILIZZI	SAN
604050000000000	3.20.40.40.000.000.00.000	B.IV.5) Quote inutilizzate contributi vincolati da privati	SAN	2019	CONTRIBUTO TESORIERE	327	CONTRIBUTO TESORIERE	CONTRIBUTO TESORIERE	1,000	0	-1,000	STRALCIO DECRETO 317 DEL 14/06/21	SAN
604030000000000	3.20.40.20.000.000.00.000	B.IV.3) Quote inutilizzate contributi vincolati da soggetti pubblici (extra fondo)	SAN	2019	ASST Fatebenefratelli Sacco	327	Contributo Progetto MEAP Monitoraggio eventi avversi nella popolazione a rischio	Contributo Progetto MEAP Monitoraggio eventi avversi nella popolazione a rischio	36,458	19,818	-16,640	UTILIZZI	SAN
604030000000000	3.20.40.20.000.000.00.000	B.IV.3) Quote inutilizzate contributi vincolati da soggetti pubblici (extra fondo)	SAN	2019	AZIENDA SANITARIA LOCALE DI MATERA	327	PROGETTO "IDENTIFICAZIONE E INTERVENTO SUI BAMBINI A RISCHIO DI DISTURBI DEL LINGUAGGIO E/O DEL NEUROSVILUPPO, FIGLI DI MIGRANTI'	PROGETTO "IDENTIFICAZIONE E INTERVENTO SUI BAMBINI A RISCHIO DI DISTURBI DEL LINGUAGGIO E/O DEL NEUROSVILUPPO, FIGLI DI MIGRANTI'	23,600	9,067	-14,533	UTILIZZI	SAN
604030000000000	3.20.40.20.000.000.00.000	B.IV.3) Quote inutilizzate contributi vincolati da soggetti pubblici (extra fondo)	SAN	2019	DGR 1421 del 25/03/2019 POLIS LOMBARDIA	327	Contributo POLIS LOMBARDIA corso di formazione specifica in medicina generale	Contributo POLIS LOMBARDIA corso di formazione specifica in medicina generale	15,064	15,064	0		SAN
604020100000000	3.20.40.10.010.000.00.000	Quote inutilizzate contributi da Regione o Prov. Aut. per quota F.S. indistinto	SAN	2019	DDG 5061 e 10195 del 2019	327	Autosufficienze Misura B1	Autosufficienze Misura B1	281,089	281,089	0		SAN
604020100000000	3.20.40.10.010.000.00.000	Quote inutilizzate contributi da Regione o Prov. Aut. per quota F.S. indistinto	SAN	2019	DDG 13741 del 27/09/2019	327	Attività ampliamento temporaneo PS 2019	Attività ampliamento temporaneo PS 2019	515,645	389,165	-126,480	UTILIZZI	SAN
604020100000000	3.20.40.10.010.000.00.000	Quote inutilizzate contributi da Regione o Prov. Aut. per quota F.S. indistinto	SAN	2019	DGR XI/1046/2019	327	Attività PIL 2019	Attività PIL 2019	34,031	26,956	-7,075	UTILIZZI	SAN
604030000000000	3.20.40.20.000.000.00.000	B.IV.3) Quote inutilizzate contributi vincolati da soggetti pubblici (extra fondo)	SAN	2019	DDG 18378/2019	327	D.G.R. N. XI/2464 DEL 18 NOVEMBRE 2019 "INTERVENTI URGENTI A CONTRASTO DEL FENOMENO INFORTUNISTICO"	D.G.R. N. XI/2464 DEL 18 NOVEMBRE 2019 "INTERVENTI URGENTI A CONTRASTO DEL FENOMENO INFORTUNISTICO"	604,976	604,976	0		SAN
604020100000000	3.20.40.10.010.000.00.000	Quote inutilizzate contributi da Regione o Prov. Aut. per quota F.S. indistinto	SAN	2019	DDG 15016 del 15/10/2019	327	Altri contributi da regione: DDG 15016 del 18/10/2019 Assegnazione delle risorse economiche per il riconoscimento della tariffa di presa in carico ai	Altri contributi da regione: DDG 15016 del 18/10/2019 Assegnazione delle risorse economiche per il riconoscimento della tariffa di presa in carico ai	30,670	0	-30,670	UTILIZZI	SAN
604020100000000	3.20.40.10.010.000.00.000	Quote inutilizzate contributi da Regione o Prov. Aut. per quota F.S. indistinto	SAN	2019	DDG 3849 del 27/03/20	327	Assegnazione delle risorse economiche per il riconoscimento della tariffa di presa in carico ai pediatri cooperative MMG/PLS - quota II semestre	Assegnazione delle risorse economiche per il riconoscimento della tariffa di presa in carico ai pediatri cooperative MMG/PLS - quota II semestre	427,154	19,523	-407,631	UTILIZZI	SAN
604020100000000	3.20.40.10.010.000.00.000	Quote inutilizzate contributi da Regione o Prov. Aut. per quota F.S. indistinto	SAN	2019	DDG 18731 del 19/12/19	327	Attuazione DGR 2609/19 Azioni locali di sistema nel contesto degli ambiti territoriali in materia di prevenzione e contrasto al GAF	Attuazione DGR 2609/19 Azioni locali di sistema nel contesto degli ambiti territoriali in materia di prevenzione e contrasto al GAF	143,994	113,994	-30,000	UTILIZZI	SAN
604030000000000	3.20.40.20.000.000.00.000	B.IV.3) Quote inutilizzate contributi vincolati da soggetti pubblici (extra fondo)	SAN	2019	DDG 18731 del 19/12/19	327	Attuazione DGR 2609/19 Azioni locali di sistema nel contesto degli ambiti territoriali in materia di prevenzione e contrasto al GAF	Attuazione DGR 2609/19 Azioni locali di sistema nel contesto degli ambiti territoriali in materia di prevenzione e contrasto al GAF	8,921	1,784	-7,137	UTILIZZI	SAN
604020100000000	3.20.40.10.010.000.00.000	Quote inutilizzate contributi da Regione o Prov. Aut. per quota F.S. indistinto	SAN	2019	ACCANTONAMENTO ASSEGNAZIONI REGIONALI IN ECCESSO	327	ACCANTONAMENTO ASSEGNAZIONI REGIONALI IN ECCESSO	ACCANTONAMENTO ASSEGNAZIONI REGIONALI IN ECCESSO	1,463,083	1,463,083	0		SAN
604030000000000	3.20.40.20.000.000.00.000	B.IV.3) Quote inutilizzate contributi vincolati da soggetti pubblici (extra fondo)	SAN	2020	DDG 14277 del 20/11/20	327	EROGAZIONE DI RISORSE FINANZIARIE A FAVORE DELLE AA.TT.SS. LOMBARDE, AI SENSI DELLA DGR XI/2392 DELL'11 NOVEMBRE 2019 (RANDAGISMO)	EROGAZIONE DI RISORSE FINANZIARIE A FAVORE DELLE AA.TT.SS. LOMBARDE, AI SENSI DELLA DGR XI/2392 DELL'11 NOVEMBRE 2019 (RANDAGISMO)	0	136,000	136,000	ACCANTONAMENTO	SAN
604030000000000	3.20.40.20.000.000.00.000	B.IV.3) Quote inutilizzate contributi vincolati da soggetti pubblici (extra fondo)	SAN	2020	DGR 4057 del 14/12/20	327	RAFFORZAMENTO DELLE AZIONI DI SENSIBILIZZAZIONE E DISSEMINAZIONE DELLE INFORMAZIONI A LIVELLO SCOLASTICO PER LA	RAFFORZAMENTO DELLE AZIONI DI SENSIBILIZZAZIONE E DISSEMINAZIONE DELLE INFORMAZIONI A LIVELLO SCOLASTICO PER LA	0	12,162	12,162	ACCANTONAMENTO	SAN
604030000000000	3.20.40.20.000.000.00.000	B.IV.3) Quote inutilizzate contributi vincolati da soggetti pubblici (extra fondo)	SAN	2020	DGR 3376/2020	327	ASSEGNAZIONE DELLE RISORSE DA CORRISPONDERE ALLE ATS PER L'ATTUAZIONE DELLA SECONDA ANNUALITA' DEL PROGRAMMA OPERATIVO	ASSEGNAZIONE DELLE RISORSE DA CORRISPONDERE ALLE ATS PER L'ATTUAZIONE DELLA SECONDA ANNUALITA' DEL PROGRAMMA OPERATIVO	0	458,849	458,849	ACCANTONAMENTO	SAN
604030000000000	3.20.40.20.000.000.00.000	B.IV.3) Quote inutilizzate contributi vincolati da soggetti pubblici (extra fondo)	SAN	2020	DGR 2597/2019	327	ASSEGNAZIONE DELLE RISORSE DA CORRISPONDERE ALLE ATS PER L'ATTUAZIONE DELL'OBIETTIVO 1 DEL PROGRAMMA OPERATIVO REGIONALE DI CUI ALLA	ASSEGNAZIONE DELLE RISORSE DA CORRISPONDERE ALLE ATS PER L'ATTUAZIONE DELL'OBIETTIVO 1 DEL PROGRAMMA OPERATIVO REGIONALE DI CUI ALLA	0	59,094	59,094	ACCANTONAMENTO	SAN
604030000000000	3.20.40.20.000.000.00.000	B.IV.3) Quote inutilizzate contributi vincolati da soggetti pubblici (extra fondo)	SAN	2020	DECRETO ATS BS n. 743 del 24/12/19	327	Piani Mirati di Prevenzione-prima annualità: affidamento di incarichi di lavoro autonomo	Piani Mirati di Prevenzione-prima annualità: affidamento di incarichi di lavoro autonomo	0	2,576	2,576	ACCANTONAMENTO	SAN
604030000000000	3.20.40.20.000.000.00.000	B.IV.3) Quote inutilizzate contributi vincolati da soggetti pubblici (extra fondo)	SAN	2020	DGR 1421/2019	327	CORSO FORMAZIONE MMG	CORSO FORMAZIONE MMG	0	6,962	6,962	ACCANTONAMENTO	SAN
604050000000000	3.20.40.40.000.000.00.000	B.IV.5) Quote inutilizzate contributi vincolati da privati	SAN	2020	CONTRIBUTO TESORIERE	327	CONTRIBUTO TESORIERE	CONTRIBUTO TESORIERE	0	0	0	STRALCIO € 1.000 DECRETO 317 DEL 14/06/21	SAN
604020100000000	3.20.40.10.010.000.00.000	Quote inutilizzate contributi da Regione o Prov. Aut. per quota F.S. indistinto	SAN	2020	DDG 2824 del 3/3/20	327	ASSEGNAZIONE ED EROGAZIONE ALLE ATS DELLE RISORSE PARI A EURO 13.000.000,00 DA FONDO SANITARIO REGIONALE	ASSEGNAZIONE ED EROGAZIONE ALLE ATS DELLE RISORSE PARI A EURO 13.000.000,00 DA FONDO SANITARIO REGIONALE	0	933,763	933,763	ACCANTONAMENTO	SAN
604020100000000	3.20.40.10.010.000.00.000	Quote inutilizzate contributi da Regione o Prov. Aut. per quota F.S. indistinto	SAN	2020	DGR 2672/2019	327	PIL 2020	PIL 2020	0	56,137	56,137	ACCANTONAMENTO	SAN
604010000000000	3.20.40.05.000.000.00.000	B.IV.1) Quote inutilizzate contributi da Regione o Prov. Aut. per quota F.S. indistinto finalizzato	SAN	2020	DGR 3479/2020	327	PROGRAMMA REGIONALE STRAORDINARIO INVESTIMENTI IN SANITA'	PROGRAMMA REGIONALE STRAORDINARIO INVESTIMENTI IN SANITA'	0	100,000	100,000	ACCANTONAMENTO	SAN
604020200000000	3.20.40.10.020.000.00.000	Quote inutilizzate contributi da Regione o Prov. Aut. per quota F.S. vincolato	SAN	2013	Decreto 4607 del 29/05/2014	327	EXPORT ALIMENTI DI ORIGINE ANIMALE	EXPORT ALIMENTI DI ORIGINE ANIMALE	113,330	0	-113,330	RICLASSIFICA	SAN
											0		
											0		
											0		
											0		

PROPRIETÀ B.A.

CONTO CONTABILE	CONTO CONTABILE OLD	DESCRIZIONE CONTO CONTABILE	DESCRIZIONE OGGETTO D'ARTE	TIPOLOGIA / UBICAZIONE	COSTO AL 31 12 2020	FONDO AMMORTAMENTO AL 31 12 2020	VALORE NETTO AL 31 12 2020	ONERI DI MANUTENZIONE	FONTE DI FINANZIAMENTO) (ES DONAZIONE / LASCITO, ECC)

RLS.C.R.I.B.A.

Descrizione e definizioni delle colonne / voci del Modello A:

Colonna A: deve essere indicata la "Spesa del personale riferita al CET / BPE / BES/ ASS" al netto degli oneri derivanti dagli incrementi contrattuali relativi per il Comparto: all'applicazione del CCNL II° biennio economico 5 giugno 2006, del CCNL I° biennio economico 10 aprile 2008, del CCNL II° biennio economico 31 luglio 2009 e del CCNL triennio economico 2016/2018 - 21 maggio 2018; per la ex Dirigenza Medica/Veterinaria ed SPTA: all'applicazione dei CC.NN.LL. I° e II° biennio economico del 3.11.2005 – 5.07.2006 e del CCNL I° biennio economico 17 ottobre 2008, CCNL II° biennio economico del 6 maggio 2010, CCNL dell'AREA Sanità Triennio 2016/2018 del 19 dicembre 2019 e CCNL del personale dell'Area delle Funzioni Locali - III. Sezione Dirigenza PTA triennio 2016/2018 del 17 dicembre 2020.

Colonna W: deve essere riportato il valore complessivo derivante dagli incrementi contrattuali riferiti per il Comparto: all'applicazione del CCNL II° biennio economico 5 giugno 2006, del CCNL I° biennio economico 10 aprile 2008 e del CCNL II° biennio economico 31 luglio 2009; per la Dirigenza Medica/Veterinaria ed SPTA: all'applicazione dei CC.NN.LL. I° e II° biennio economico del 3.11.2005 – 5.07.2006 e del CCNL I° biennio economico 17 ottobre 2008 e CCNL II° biennio economico del 6 maggio 2010.

Colonna Y: deve essere riportato il valore complessivo derivante dagli incrementi contrattuali riferiti per il Comparto: all'applicazione del CCNL triennio economico 2016/2018 - 21 maggio 2018; per le Dirigenze, il CCNL dell'AREA Sanità Triennio 2016/2018 del 19 dicembre 2019 e CCNL del personale dell'Area delle Funzioni Locali - III. Sezione Dirigenza PTA triennio 2016/2018 del 17 dicembre 2020.

Colonna D: "Spesa complessiva riferita al CET / BPE / BES/ ASS":
- Area del Comparto = colonna A + W + Y + indennità di vacanza contrattuale + Risorse aggiuntive regionali.
- Area Sanità Dirigenza = colonna A + W + Y + indennità di vacanza contrattuale + Risorse aggiuntive regionali.
- Area Dirigenza P.T.A. = colonna A + W + Y + indennità di vacanza contrattuale + Risorse aggiuntive regionali

Colonna E: "spesa di Prechiusura complessiva (da compilare solo in sede di CET)".

Colonna F: "di cui di colonna E" relativa al costo degli incrementi contrattuali per l'intero anno riferiti al CCNL 2016 - 2018 Comparto, dell'AREA Sanità - Dirigenza e del Personale dell'Area delle Funzioni Locali - III. Sezione Dirigenza PTA (da compilare solo in sede di CET).

R.S.U. - F.P.C.G.I.L.

632

DENOMINAZIONE	ATS DELLA VAL PADANA		GLI IMPORTI DEVONO ESSERE ESPRESSI IN EURO			
CODICE AZIENDA	327			PERIODO	Consuntivo	ATS COMPLESSIVO
				ANNO	2020	

	Consuntivo						
COSTO DEL PERSONALE COMPARTO	**COLONNA A**	**COLONNA A**	**COLONNA Y**		**SPESA COMPLESSIVA COLONNA D**		
COMPETENZE FISSE COMPRENSIVE 13/MA	8,021,975	1,790,000	464,072		10,276,047		
RETRIBUZIONE INDIVIDUALE DI ANZIANITA'	45,286	-			45,286		
FONDO CONDIZIONI DI LAVORO E INCARICHI	1,245,888	-	45,136		1,291,024		
FONDO PREMIALITA' E FASCE	2,164,536	225,000	57,583		2,447,119		
ALTRE INDENNITA' (vedi prospetto di lavoro altre indennità)	141,099	-			141,099		
ONERI TRATTAMENTI PREVIDENZIALI INTEGRATIVI	8,787	-			8,787		
PRESTAZIONI ORARIE AGG.VE PERS. INFERMIERISTICO (L. 1/2002) - al netto degli oneri sociali ed Irap	-	-			-		
RISORSE AGGIUNTIVE - COMPARTO - al netto di oneri ed Irap					296,885		
INDENNITA' DI VACANZA CONTRATTUALE TRIENNIO 2019 2021 competenza 2020 - COMPARTO - al netto di oneri ed irap					84,325		
ELEMENTO PEREQUATIVO - CCNL 2016/2018 - ART. 78 - al netto di oneri sociali ed IRAP			72,397		72,397		
ONERI SOCIALI - RISORSE AGGIUNTIVE - COMPARTO -					73,143		
ONERI SOCIALI - Indennità di vacanza contrattuale Triennio 2019 2021 competenza 2020 - COMPARTO -					23,833		
ONERI SOCIALI - su competenze fisse, RIA, FONDI, Retribuzione 118, Altre indennità	3,290,271	559,000	154,864		4,004,135		
ONERI SOCIALI - PRESTAZIONI ORARIE AGG.VE PERS. INFERMIERISTICO (L.1/2002)	-	-			-		
ONERI SOCIALI - ELEMENTO PEREQUATIVO - CCNL 2016/2018 - ART. 78			17,824		17,824		
TOTALE COSTI DEL PERSONALE COMPARTO ESCLUSO ONERI SOCIALI ED IRAP	11,618,784	2,015,000	639,188		14,654,182		
TOTALE ONERI SOCIALI - ESCLUSA IRAP	3,290,271	559,000	172,688		4,118,935		
TOTALE COSTI DEL PERSONALE COMPARTO CON ONERI SOCIALI ESCLUSA IRAP	**14,917,842**	**2,574,000**	**811,876**		**18,781,904**		
				IRAP RAR (comparto)	23,251		
				IRAP Ind. Vac. Contrattuale Triennio 2019 2021 competenza 2020 (Comparto)	6,583		

	Consuntivo						
COSTO DEL PERSONALE AREA SANITA' - DIRIGENZA	**COLONNA A**	**COLONNA W**	**COLONNA Y**		**SPESA COMPLESSIVA COLONNA D**		
STIPENDIO TABELLARE COMPRENSIVO 13/MA	5,376,731	2,366,000	357,926		8,100,657		
RETRIBUZIONE INDIVIDUALE DI ANZIANITA'	259,020	-			259,020		
FONDO PER LA RETRIBUZIONE DELLE CONDIZIONI DI LAVORO	378,632	176,000	65,650		620,282		
FONDO PER LA RETRIBUZIONE DEGLI INCARICHI	4,787,579	- 384,500	50,157		4,453,236		
FONDO PER LA RETRIBUZIONE DI RISULTATO	1,795,021	- 103,000	32,825		1,724,846		
INDENNITA' ESCLUSIVITA'	1,846,239	69,000	1,843		1,917,082		
INDENNITA' INCARICO DIRETTORE DIPARTIMENTO	104,633	-			104,633		
ALTRE INDENNITA'	210,242	-			210,242		
ONERI TRATTAMENTI PREVIDENZIALI INTEGRATIVI	10,843	-			10,843		
RISORSE AGGIUNTIVE - AREA SANITA' DIRIGENZA - al netto di oneri ed Irap					172,365		
INDENNITA' DI VACANZA CONTRATTUALE - AREA SANITA' DIRIGENZA TRIENNIO CCNL 2019 2021 competenza 2020 - al netto di oneri ed irap					57,376		
ONERI SOCIALI - RISORSE AGGIUNTIVE - AREA SANITA' DIRIGENZA					41,101		
ONERI SOCIALI - su stipendio tabellare, RIA, FONDI, Indennità esclusività, indennità incarico direttore dipartimento, Retribuzione 118, Altre indennità	4,198,681	584,000	133,245		4,915,926		
ONERI SOCIALI - Indennità di vacanza contrattuale Triennio 2019 2021 competenza 2020 - AREA SANITA' DIRIGENZA					15,925		
TOTALE COSTI DEL PERSONALE AREA SANITA' DIRIGENZA ESCLUSO ONERI SOCIALI ED IRAP	14,758,097	2,123,500	508,401		17,619,739		
TOTALE ONERI SOCIALI - ESCLUSA IRAP	4,198,681	584,000	133,245		4,972,952		
TOTALE COSTI DEL PERSONALE AREA SANITA' DIRIGENZA CON ONERI SOCIALI ESCLUSA IRAP	**18,967,621**	**2,707,500**	**641,646**		**22,603,534**		
				IRAP RAR (AREA SANITA' DIRIGENZA)	5,816		

RISERVATO

			IRAP Ind. Vac. Contrattuale Triennio 2019 2021 competenza 2020 (AREA SANITA' DIRIGENZA)		1,889		
COSTO DEL PERSONALE DIRIGENZA PROF.LE TECNICA AMM.VA	**COLONNA A**	**COLONNA W**	**COLONNA Y**		**SPESA COMPLESSIVA COLONNA D**		
STIPENDIO TABELLARE COMPRENSIVO 13/MA	290,204	455,000	28,364		773,568		
RETRIBUZIONE INDIVIDUALE DI ANZIANITA'	4,981	-			4,981		
FONDO TRATTAMENTO ACCESSORIO CONDIZIONI LAVORO	9,114	500	-		9,614		
FONDO RETRIBUZIONE POSIZIONE LAVORO, STRUTT. COMPLESSA ETC. .	382,781	- 20,000	6,422		369,203		
FONDO PER LA RETRIBUZIONE DI RISULTATO PREST. INDIVIDUALE	189,859	- 5,000	10,621		195,480		
INDENNITA' INCARICO DIRETTORE DIPARTIMENTO	18,000	-			18,000		
ALTRE INDENNITA'	44,026	-			44,026		
ONERI TRATTAMENTI PREVIDENZIALI INTEGRATIVI	238	-			238		
RISORSE AGGIUNTIVE - DIRIGENZA PTA - al netto di oneri ed Irap					16,750		
INDENNITA' DI VACANZA CONTRATTUALE - DIRIGENZA PTA TRIENNIO CCNL 2016 2018 competenza 2020 - al netto di oneri ed irap					5,291		
INDENNITA' DI VACANZA CONTRATTUALE - DIRIGENZA PTA TRIENNIO CCNL 2019 2021 competenza 2020 - al netto di oneri ed irap					5,732		
ONERI SOCIALI - RISORSE AGGIUNTIVE - DIRIGENZA PTA -					3,989		
ONERI SOCIALI - Indennità di vacanza contrattuale Triennio 2016 2018 competenza 2020 - DIRIGENZA PTA					1,474		
ONERI SOCIALI - su stipendio tabellare, RIA, FONDI, indennità incarico direttore dipartimento, Retribuzione 118, Altre indennità	326,652	120,000	12,115		458,767		
ONERI SOCIALI - Indennità di vacanza contrattuale Triennio 2019 2021 competenza 2020 - DIRIGENZA PTA					1,596		
TOTALE COSTI DEL PERSONALE DIRIGENZA PTA ESCLUSO ONERI SOCIALI ED IRAP	938,965	430,500	45,407		1,442,645		
TOTALE ONERI SOCIALI - ESCLUSA IRAP	326,652	120,000	12,115		465,826		
TOTALE COSTI DEL PERSONALE DIRIGENZA PTA CON ONERI SOCIALI ESCLUSA IRAP	**1,265,855**	**550,500**	**57,522**		**1,908,709**		
			IRAP RAR (Dir. PTA)		1,424		
			IRAP Ind. Vac. Contrattuale Triennio 2016 2018 competenza 2020 (Dir. PTA)		450		
			IRAP Ind. Vac. Contrattuale Triennio 2019 2021 competenza 2020 (Dir. PTA)		487		
TOT. COSTO PERS. DIP. (Comp. + Area San Dir. + Dir. PTA)	**35,151,318**	**5,832,000**	**1,511,044**		**43,294,147**		

	IRAP riferita al costo di COLONNA A	**IRAP riferita al costo di COLONNA W**	**IRAP riferita al costo di COLONNA Y**		**TOTALE IRAP riferita al costo di COLONNA D**		
TOTALE COMPLESSIVO IRAP SU PERSONALE DIPENDENTE	1,480,263	275,000	88,460		1,883,623		
DI CUI IRAP RAR					30,491		
DI CUI IRAP INDENNITA' VACANZA CONTRATTUALE TRIENNIO 2019 2021 e 2016 2018 (Dirigenza)					9,409		
DI CUI IRAP ELEMENTO PEREQUATIVO (AREA COMPARTO)					5,640		
Di Cui IRAP colonna Y (area del COMPARTO)			41,386	**Quadratura "IRAP Colonna Y"**			
Di Cui IRAP colonna Y (area AREA SANITA' DIRIGENZA)			43,214	-			
Di Cui IRAP colonna Y (area DIRIGENZA PTA)			3,860				

	COMPARTO			**AREA SANITA' DIRIGENZA**			**DIRIGENZA P.T.A.**		
		Consuntivo			**Consuntivo**			**Consuntivo**	
ACCANTONAMENTO CONTRATTO TRIENNIO 2019/2021 - senza oneri riflessi - COMPETENZA 2020		87,270			238,170			18,130	
oneri riflessi su ACCANTONAMENTO CONTRATTO TRIENNIO 2019/2021 - COMPETENZA 2020		22,254			64,254			4,890	

	BILANCIO PREVENTIVO	**Consuntivo**	
COSTO PERSONALE UNIVERSITARIO	0		

Firmato Il Dirigente U.O Risorse Umane ai sensi D.LGS 39/'93 _____

RLS S.r.l.

DI CUI ALTRE INDENNITA'

ALTRE INDENNITA' COMPARTO	Consuntivo	
DETTAGLIO DESCRIZIONE VOCI:		
Assegni familiari	44,489	
indennità trasferta e missione	-	
indennità mancato preavviso	-	
congedo straordinario art.42	60,395	
indennità accessorie comandati	36,215	
Totale altre Indennità	**141,099**	

ALTRE INDENNITA' AREA SANITA' - DIRIGENZA	Consuntivo	
DETTAGLIO DESCRIZIONE VOCI:		
Assegni familiari	1,301	
indennità trasferta e missione	-	
indennità mancato preavviso	160,238	
ferie non godute deceduti	9,540	
congedo straordinario art.42	25,187	
indennità accessorie comandati	13,976	
Totale altre Indennità	**210,242**	

ALTRE INDENNITA' DIRIGENZA PTA	Consuntivo	
DETTAGLIO DESCRIZIONE VOCI:		
Assegni familiari	707	
indennità trasferta e missione	-	
indennità mancato preavviso	-	
indennità accessorie comandati	43,319	
Totale altre Indennità	**44,026**	

RL S.C.R.L.

DENOMINAZIONE	ATS DELLA VAL PADANA			
CODICE AZIENDA	327		ANNO	2020

GLI IMPORTI DEVONO ESSERE ESPRESSI IN EURO

PERIODO	Consuntivo

DI CUI MODELLO A - TEMPO DETERMINATO COMPLESSIVO

	Consuntivo							
COSTO DEL PERSONALE COMPARTO	SPESA PERSONALE A TEMPO DETERMINATO (AL NETTO DELLA SPESA INDICATA NELLE COLONNE C E X Z) COLONNA A		SPESA PERSONALE A TEMPO DETERMINATO OGGETTO DI SPECIFICI FINANZIAMENTI COLONNA C		SPESA PERSONALE A TEMPO DETERMINATO AI SENSI DELLA DGR XI/164 del 29/5/2018 COLONNA X	SPESA PERSONALE A TEMPO DETERMINATO "EMERGENZA COVID – 19" COLONNA Z	SPESA COMPLESSIVA PERSONALE A TEMPO DETERMINATO - COLONNA E (Col A + Col C + Col X + Col Z)	di cui SPESA PERSONALE A TEMPO DETERMINATO - "Colonna E" relativo ad "ASSENZE A VARIO TITOLO"
COMPETENZE FISSE COMPRENSIVE 13MA	210,463				63,522	150,151	424,136	43,353
RETRIBUZIONE INDIVIDUALE DI ANZIANITA'	34				-	-	34	34
FONDO CONDIZIONI DI LAVORO E INCARICHI	18,474				4,940	30,950	54,364	4,326
FONDO PREMIALITA' E FASCE	19,021				7,954	14,538	41,513	6,285
ALTRE INDENNITA' (vedi prospetto di lavoro altre indennità)	-				292	-	292	-
ONERI TRATTAMENTI PREVIDENZIALI INTEGRATIVI	50				-	61	111	50
PRESTAZIONI ORARIE AGG.VE PERS. INFERMIERISTICO (L. 1/2002) - al netto degli oneri sociali ed Irap	-				-	-	-	-
RISORSE AGGIUNTIVE - COMPARTO - al netto di oneri ed Irap	5,825				1,707	-	7,532	1,528
INDENNITA' DI VACANZA CONTRATTUALE TRIENNIO 2019 2021 competenza 2020 - COMPARTO - al netto di oneri ed irap	1,564				475	1,098	3,137	322
ELEMENTO PEREQUATIVO - CCNL 2016/2018 - ART. 78 - al netto di oneri sociali ed irap	2,085				596	1,444	4,125	418
ONERI SOCIALI - RISORSE AGGIUNTIVE - COMPARTO -	1,532				446	-	1,978	399
ONERI SOCIALI - Indennità di vacanza contrattuale Triennio 2019 2021 competenza 2020 - COMPARTO -	485				147	343	975	100
ONERI SOCIALI - su competenze fisse, RIA, FONDI, Retribuzione 118, Altre indennità	77,020				24,475	64,566	166,061	16,519
ONERI SOCIALI - PRESTAZIONI ORARIE AGG.VE PERS. INFERMIERISTICO (L. 1/2002)	-				-	-	-	-
ONERI SOCIALI - ELEMENTO PEREQUATIVO - CCNL 2016/2018 - ART. 78	546				157	382	1,085	109
TOTALE COSTI DEL PERSONALE COMPARTO ESCLUSO ONERI SOCIALI ED IRAP	257,466		-		79,486	198,181	535,133	56,266
TOTALE ONERI SOCIALI - ESCLUSA IRAP	79,583		-		25,225	65,291	170,099	17,127
TOTALE COSTI DEL PERSONALE COMPARTO CON ONERI SOCIALI ESCLUSA IRAP	**337,099**		-		**104,711**	**263,533**	**705,343**	**73,443**
IRAP RAR (comparto)	495				145	-	640	130
IRAP Ind. Vac. Contrattuale Triennio 2019 2021 competenza 2020 (Comparto)	133				40	93	266	27

	Consuntivo							
COSTO DEL PERSONALE AREA SANITA' - DIRIGENZA	SPESA PERSONALE A TEMPO DETERMINATO (AL NETTO DELLA SPESA INDICATA NELLE COLONNE C E X Z) COLONNA A		SPESA PERSONALE A TEMPO DETERMINATO OGGETTO DI SPECIFICI FINANZIAMENTI COLONNA C		SPESA PERSONALE A TEMPO DETERMINATO AI SENSI DELLA DGR XI/164 del 29/5/2018 COLONNA X	SPESA PERSONALE A TEMPO DETERMINATO "EMERGENZA COVID – 19" COLONNA Z	SPESA COMPLESSIVA PERSONALE A TEMPO DETERMINATO - COLONNA E (Col A + Col C + Col X + Col Z)	di cui SPESA PERSONALE A TEMPO DETERMINATO - "Colonna E" relativo ad "ASSENZE A VARIO TITOLO"
STIPENDIO TABELLARE COMPRENSIVO 13MA	390,780				-	-	390,780	80,326
RETRIBUZIONE INDIVIDUALE DI ANZIANITA'	868				-	-	868	
FONDO PER LA RETRIBUZIONE DELLE CONDIZIONI DI LAVORO	10,947				-	-	10,947	1,092
FONDO PER LA RETRIBUZIONE DEGLI INCARICHI	63,861				-	-	63,861	36,060
FONDO PER LA RETRIBUZIONE DI RISULTATO	94,309				-	-	94,309	7,219
INDENNITA' ESCLUSIVITA'	24,275				-	-	24,275	13,839
INDENNITA' INCARICO DIRETTORE DIPARTIMENTO	-				-	-	-	-
ALTRE INDENNITA'	-				-	-	-	-
ONERI TRATTAMENTI PREVIDENZIALI INTEGRATIVI	83				-	-	83	47
RISORSE AGGIUNTIVE - AREA SANITA' - DIRIGENZA - al netto di oneri ed Irap	6,971				-	-	6,971	1,490
INDENNITA' DI VACANZA CONTRATTUALE - AREA SANITA' - DIRIGENZA TRIENNIO CCNL 2019 2021 competenza 2020 - al netto di oneri ed irap	2,798				-	-	2,798	575
ONERI SOCIALI - RISORSE AGGIUNTIVE - AREA SANITA' DIRIGENZA -	1,737				-	-	1,737	379
ONERI SOCIALI - su stipendio tabellare, RIA, FONDI, Indennità esclusività, indennità incarico direttore dipartimento, Retribuzione 118, Altre indennità	174,846				-	-	174,846	42,639
ONERI SOCIALI - Indennità di vacanza contrattuale Triennio 2019 2021 competenza 2020 AREA SANITA' - DIRIGENZA	835				-	-	835	173
TOTALE COSTI DEL PERSONALE AREA SANITA' - DIRIGENZA ESCLUSO ONERI SOCIALI ED IRAP	594,809		-		-	-	594,809	140,601
TOTALE ONERI SOCIALI - ESCLUSA IRAP	177,418		-		-	-	177,418	43,191
TOTALE COSTI DEL PERSONALE AREA SANITA' DIRIGENZA CON ONERI SOCIALI ESCLUSA IRAP	**772,310**		-		**-**	**-**	**772,310**	**183,839**
IRAP RAR (AREA SANITA' DIRIGENZA)	454				-	-	454	16
IRAP Ind. Vac. Contrattuale Triennio 2019 2021 competenza 2020 (AREA SANITA' DIRIGENZA)	195		-		-	-	195	25

COSTO DEL PERSONALE DIRIGENZA PROF.LE TECNICA AMM.VA	SPESA PERSONALE A TEMPO DETERMINATO (AL NETTO DELLA SPESA INDICATA NELLE COLONNE C E X Z) COLONNA A	SPESA PERSONALE A TEMPO DETERMINATO OGGETTO DI SPECIFICI FINANZIAMENTI COLONNA C	SPESA PERSONALE A TEMPO DETERMINATO AI SENSI DELLA DGR XI/164 del 29/5/2018 COLONNA X	SPESA PERSONALE A TEMPO DETERMINATO "EMERGENZA COVID – 19" COLONNA Z	SPESA COMPLESSIVA PERSONALE A TEMPO DETERMINATO - COLONNA E (Col A + Col C + Col X + Col Z)	di cui SPESA PERSONALE A TEMPO DETERMINATO - "Colonna E" relativo ad "ASSENZE A VARIO TITOLO"
STIPENDIO TABELLARE COMPRENSIVO 13MA	88,701				88,701	
RETRIBUZIONE INDIVIDUALE DI ANZIANITA'	-				-	
FONDO TRATTAMENTO ACCESSORIO CONDIZIONI LAVORO	857				857	
FONDO RETRIBUZIONE POSIZIONE LAVORO, STRUTT. COMPLESSA ETC.	1,420				1,420	
FONDO PER LA RETRIBUZIONE DI RISULTATO PREST. INDIVIDUALE	27,602				27,602	
INDENNITA' INCARICO DIRETTORE DIPARTIMENTO	-				-	
ALTRE INDENNITA'	707				707	
ONERI TRATTAMENTI PREVIDENZIALI INTEGRATIVI	-				-	
RISORSE AGGIUNTIVE - DIRIGENZA PTA - al netto dioneri ed Irap	1,710				1,710	
INDENNITA' DI VACANZA CONTRATTUALE - DIRIGENZA PTA TRIENNIO CCNL 2016 2018 competenza 2020 - al netto dioneri ed irap	618				618	
INDENNITA' DI VACANZA CONTRATTUALE - DIRIGENZA SPTA TRIENNIO CCNL 2019 2021 competenza 2020 - al netto dioneried irap	669				669	
ONERI SOCIALI - RISORSE AGGIUNTIVE - DIRIGENZA PTA -	409				409	
ONERI SOCIALI - Indennità di vacanza contrattuale Triennio 2016 2018 competenza 2020 - DIRIGENZA PTA	179				179	
ONERI SOCIALI - su stipendio tabellare, RIA, FONDI, indennità incarico direttore dipartimento, Retribuzione 118, Altre indennità	33,884				33,884	
ONERI SOCIALI - Indennità di vacanza contrattuale Triennio 2019 2021 competenza 2020 - DIRIGENZA PTA	373				373	
TOTALE COSTI DEL PERSONALE DIRIGENZA PTA ESCLUSO ONERI SOCIALI ED IRAP	122,284	-	-	-	122,284	-
TOTALE ONERI SOCIALI - ESCLUSA IRAP	34,845	-	-	-	34,845	-
TOTALE COSTI DEL PERSONALE DIRIGENZA PTA CON ONERI SOCIALI ESCLUSA IRAP	**157,129**	-	-	-	**157,129**	-
IRAP RAR (Dir. PTA)	145				145	
IRAP Ind. Vac. Contrattuale Triennio 2016 2018 competenza 2020 (Dir. PTA)	53				53	
IRAP Ind. Vac. Contrattuale Triennio 2019 2021 competenza 2020 (Dir. PTA)	57				57	
TOT. COSTO PERS. DIP. (Comp. + Area San Dir. + Dir. PTA)	**1,266,538**	-	**104,711**	**263,533**	**1,634,782**	**257,282**
TOTALE COMPLESSIVO IRAP SU PERSONALE DIPENDENTE	73,672	-	6,675	17,280	97,627	12,335
DI CUI IRAP RAR	1,094	-	145	-	1,239	146
DI CUI IRAP INDENNITA' VACANZA CONTRATTUALE TRIENNIO 2019 2021 e 2016 2018 (Dirigenza)	438	-	40	93	571	52
DI CUI IRAP ELEMENTO PEREQUATIVO (AREA COMPARTO)	177	-	51	123	351	36

	BILANCIO PREVENTIVO	Consuntivo	
COSTO PERSONALE UNIVERSITARIO	0		

Firmato Il Dirigente U.O Risorse Umane ai sensi D.LGS 39/'93

BURL B.U.R.L.

DI CUI ALTRE INDENNITA'

ALTRE INDENNITA' COMPARTO	Consuntivo	
DETTAGLIO DESCRIZIONE VOCI:		
Assegni familiari	292	
indennità trasferta e missione	-	
indennità mancato preavviso	-	
Totale altre Indennità	292	
squadratura con MODELLO A TD	-	

ALTRE INDENNITA' AREA SANITA' - DIRIGENZA	Consuntivo	
DETTAGLIO DESCRIZIONE VOCI:		
Assegni familiari	-	
indennità trasferta e missione	-	
indennità mancato preavviso	-	
Totale altre Indennità	-	
squadratura con MODELLO A TD	-	

ALTRE INDENNITA' DIRIGENZA PTA	Consuntivo	
DETTAGLIO DESCRIZIONE VOCI:		
Assegni familiari	707	
indennità trasferta e missione	-	
indennità mancato preavviso	-	
Totale altre Indennità	707	
squadratura con MODELLO A TD	-	

RLS C.R.I. S.r.l.

DENOMINAZIONE	ATS DELLA VAL PADANA		GLI IMPORTI DEVONO ESSERE ESPRESSI IN EURO				
CODICE AZIENDA	327			PERIODO	Consuntivo	ATS SANITARIO	
				ANNO	2020		

	Consuntivo						
COSTO DEL PERSONALE COMPARTO	**COLONNA A**	**COLONNA W**	**COLONNA Y**		**SPESA COMPLESSIVA COLONNA D**		
COMPETENZE FISSE COMPRENSIVE 13/MA	8,021,975	1,790,000	464,072		10,276,047		
RETRIBUZIONE INDIVIDUALE DI ANZIANITA'	45,286				45,286		
FONDO CONDIZIONI DI LAVORO E INCARICHI	1,245,888		45,136		1,291,024		
FONDO PREMIALITA' E FASCE	2,164,536	225,000	57,583		2,447,119		
ALTRE INDENNITA' (vedi prospetto di lavoro altre indennità)	141,099				141,099		
ONERI TRATTAMENTI PREVIDENZIALI INTEGRATIVI	8,787				8,787		
PRESTAZIONI ORARIE AGG.VE PERS. INFERMIERISTICO (L. 1/2002) - al netto degli oneri sociali ed Irap					-		
RISORSE AGGIUNTIVE - COMPARTO - al netto di oneri ed Irap					296,885		
INDENNITA' DI VACANZA CONTRATTUALE TRIENNIO 2019 2021 competenza 2020 - COMPARTO - al netto di oneri ed irap					84,325		
ELEMENTO PEREQUATIVO - CCNL 2016/2018 - ART. 78 - al netto di oneri sociali ed IRP			72,397		72,397		
ONERI SOCIALI - RISORSE AGGIUNTIVE - COMPARTO -					73,143		
ONERI SOCIALI - Indennità di vacanza contrattuale Triennio 2019 2021 competenza 2020 - COMPARTO -					23,833		
ONERI SOCIALI - su competenze fisse, RIA, FONDI, Retribuzione 118, Altre indennità	3,290,271	559,000	154,864		4,004,135		
ONERI SOCIALI - PRESTAZIONI ORARIE AGG.VE PERS. INFERMIERISTICO (L. 1/2002)					-		
ONERI SOCIALI - ELEMENTO PEREQUATIVO - CCNL 2016/2018 - ART. 78			17,824		17,824		
TOTALE COSTI DEL PERSONALE COMPARTO ESCLUSO ONERI SOCIALI ED IRAP	11,618,784	2,015,000	639,188		14,654,182		
TOTALE ONERI SOCIALI - ESCLUSA IRAP	3,290,271	559,000	172,688		4,118,935		
TOTALE COSTI DEL PERSONALE COMPARTO CON ONERI SOCIALI ESCLUSA IRAP	**14,917,842**	**2,574,000**	**811,876**		**18,781,904**		
				IRAP RAR (comparto)	23,251		
				IRAP Ind. Vac. Contrattuale Triennio 2019 2021 competenza 2020 (Comparto)	6,583		

	Consuntivo						
COSTO DEL PERSONALE AREA SANITA' - DIRIGENZA	**COLONNA A**	**COLONNA W**	**COLONNA Y**		**SPESA COMPLESSIVA COLONNA D**		
STIPENDIO TABELLARE COMPRENSIVO 13/MA	5,376,731	2,366,000	357,926		8,100,657		
RETRIBUZIONE INDIVIDUALE DI ANZIANITA'	259,020				259,020		
FONDO PER LA RETRIBUZIONE DELLE CONDIZIONI DI LAVORO	378,632	176,000	65,650		620,282		
FONDO PER LA RETRIBUZIONE DEGLI INCARICHI	4,787,579	384,500	50,157		4,453,236		
FONDO PER LA RETRIBUZIONE DI RISULTATO	1,795,021	103,000	32,825		1,724,846		
INDENNITA' ESCLUSIVITA'	1,846,239	69,000	1,843		1,917,082		
INDENNITA' INCARICO DIRETTORE DIPARTIMENTO	104,633				104,633		
ALTRE INDENNITA'	210,242				210,242		
ONERI TRATTAMENTI PREVIDENZIALI INTEGRATIVI	10,843				10,843		
RISORSE AGGIUNTIVE AREA SANITA' - DIRIGENZA al netto di oneri ed Irap					172,365		
INDENNITA' DI VACANZA CONTRATTUALE - AREA SANITA' DIRIGENZA TRIENNIO CCNL 2019 2021 competenza 2020 - al netto di oneri ed irap					57,376		
ONERI SOCIALI - RISORSE AGGIUNTIVE - AREA SANITA' DIRIGENZA -					41,101		
ONERI SOCIALI - su stipendio tabellare, RIA, FONDI, Indennità esclusività, indennità incarico direttore dipartimento, Retribuzione 118, Altre indennità	4,198,681	584,000	133,245		4,915,926		
ONERI SOCIALI - Indennità di vacanza contrattuale Triennio 2019 2021 competenza 2020 - AREA SANITA' DIRIGENZA					15,925		
TOTALE COSTI DEL PERSONALE - AREA SANITA' DIRIGENZA - ESCLUSO ONERI SOCIALI ED IRAP	14,758,097	2,123,500	508,401		17,619,739		
TOTALE ONERI SOCIALI - ESCLUSA IRAP	4,198,681	584,000	133,245		4,972,952		
TOTALE COSTI DEL PERSONALE AREA SANITA' DIRIGENZA CON ONERI SOCIALI ESCLUSA IRAP	**18,967,621**	**2,707,500**	**641,646**		**22,603,534**		
				IRAP RAR (AREA SANITA' DIRIGENZA)	5,816		

PROPRIETÀ

639

			IRAP Ind. Vac. Contrattuale Triennio 2019 2021 competenza 2020 (AREA SANITA' DIRIGENZA)		1,889		
COSTO DEL PERSONALE DIRIGENZA PROF.LE TECNICA AMM.VA	**COLONNA A**	**COLONNA W**	**COLONNA Y**		**SPESA COMPLESSIVA COLONNA D**		
STIPENDIO TABELLARE COMPRENSIVO 13/MA	290,204	455,000	28,364		773,568		
RETRIBUZIONE INDIVIDUALE DI ANZIANITA'	4,981				4,981		
FONDO TRATTAMENTO ACCESSORIO CONDIZIONI LAVORO	9,114	500			9,614		
FONDO RETRIBUZIONE POSIZIONE LAVORO , STRUT. COMPLESSA ETC.	382,781	20,000	6,422		369,203		
FONDO PER LA RETRIBUZIONE DI RISULTATO PREST. INDIVIDUALE	189,859	5,000	10,621		195,480		
INDENNITA' INCARICO DIRETTORE DIPARTIMENTO	18,000				18,000		
ALTRE INDENNITA'	44,026				44,026		
ONERI TRATTAMENTI PREVIDENZIALI INTEGRATIVI	238				238		
RISORSE AGGIUNTIVE - DIRIGENZA PTA - al netto di oneri ed Irap					16,750		
INDENNITA' DI VACANZA CONTRATTUALE - DIRIGENZA PTA TRIENNIO CCNL 2016 2018 competenza 2020 - al netto di oneri ed irap					5,291		
INDENNITA' DI VACANZA CONTRATTUALE - DIRIGENZA PTA TRIENNIO CCNL 2019 2021 competenza 2020 - al netto di oneri ed irap					5,732		
ONERI SOCIALI - RISORSE AGGIUNTIVE - DIRIGENZA PTA -					3,989		
ONERI SOCIALI - Indennità di vacanza contrattuale Triennio 2016 2018 competenza 2020 - DIRIGENZA PTA					1,474		
ONERI SOCIALI - su stipendio tabellare, RIA, FONDI, indennità incarico direttore dipartimento, Retribuzione 118, Altre indennità	326,652	120,000	12,115		458,767		
ONERI SOCIALI - Indennità di vacanza contrattuale Triennio 2019 2021 competenza 2020 - DIRIGENZA PTA					1,596		
TOTALE COSTI DEL PERSONALE DIRIGENZA PTA ESCLUSO ONERI SOCIALI ED IRAP	938,965	430,500	45,407		1,442,645		
TOTALE ONERI SOCIALI - ESCLUSA IRAP	326,652	120,000	12,115		465,826		
TOTALE COSTI DEL PERSONALE DIRIGENZA PTA CON ONERI SOCIALI ESCLUSA IRAP	**1,265,855**	**550,500**	**57,522**		**1,908,709**		
			IRAP RAR (Dir. PTA)		1,424		
			IRAP Ind. Vac. Contrattuale Triennio 2016 2018 competenza 2020 (Dir. PTA)		450		
			IRAP Ind. Vac. Contrattuale Triennio 2019 2021 competenza 2020 (Dir. PTA)		487		
TOT. COSTO PERS. DIP. (Comp. + Area San. Dir. + Dir. PTA)	**35,151,318**	**5,832,000**	**1,511,044**		**43,294,147**		

	IRAP riferita al costo di COLONNA A	**IRAP riferita al costo di COLONNA W**	**IRAP riferita al costo di COLONNA Y**		**TOTALE IRAP riferita al costo di COLONNA D**		
TOTALE COMPLESSIVO IRAP SU PERSONALE DIPENDENTE	1,480,263	275,000	88,460		1,883,623		
DI CUI IRAP RAR					30,491		
DI CUI IRAP INDENNITA' VACANZA CONTRATTUALE TRIENNIO 2019 2021 e 2016 2018 (Dirigenza)					9,409		
DI CUI IRAP ELEMENTO PEREQUATIVO (AREA COMPARTO)					5,640		
Di Cui IRAP colonna Y (area del COMPARTO)			41,386	**Quadratura "IRAP Colonna Y"**			
Di Cui IRAP colonna Y (area AREA SANITA' DIRIGENZA)			43,214	-			
Di Cui IRAP colonna Y (area DIRIGENZA PTA)			3,860				

	COMPARTO			**AREA SANITA' DIRIGENZA**			**DIRIGENZA P.T.A.**		
		Consuntivo			**Consuntivo**			**Consuntivo**	
ACCANTONAMENTO CONTRATTO TRIENNIO 2019/2021 - senza oneri riflessi - COMPETENZA 2020		87,270			238,170			18,130	
oneri riflessi su ACCANTONAMENTO CONTRATTO TRIENNIO 2019/2021 - COMPETENZA 2020		22,254			64,254			4,890	

RLS S.R.L.

DI CUI ALTRE INDENNITA'

ALTRE INDENNITA' COMPARTO	Consuntivo	
DETTAGLIO DESCRIZIONE VOCI:		
Assegni familiari	44,489	
indennità trasferta e missione		
indennità mancato preavviso		
congedo straordinario art.42	60,395	
indennità accessorie comandati	36,215	
Totale altre Indennità	141,099	

ALTRE INDENNITA' AREA SANITA' - DIRIGENZA	Consuntivo	
DETTAGLIO DESCRIZIONE VOCI:		
Assegni familiari	1,301	
indennità trasferta e missione		
indennità mancato preavviso	160,238	
ferie non godute deceduti	9,540	
congedo straordinario art.42	25,187	
indennità accessorie comandati	13,976	
Totale altre Indennità	210,242	

ALTRE INDENNITA' DIRIGENZA PTA	Consuntivo	
DETTAGLIO DESCRIZIONE VOCI:		
Assegni familiari	707	
indennità trasferta e missione		
indennità mancato preavviso		
indennità accessorie comandati	43,319	
Totale altre Indennità	44,026	

RL S.C.R.L.

DENOMINAZIONE	ATS DELLA VAL PADANA			
CODICE AZIENDA	327		ANNO	2020

GLI IMPORTI DEVONO ESSERE ESPRESSI IN EURO

PERIODO	Consuntivo

DI CUI MODELLO A - TEMPO DETERMINATO SANITARIO

| | Consuntivo | | |

IRAP Ind. Vac. Contrattuale Triennio 2019 2021 competenza 2020 (AREA SANITA' DIRIGENZA)	195						195		25								
COSTO DEL PERSONALE DIRIGENZA PROF.LE TECNICA AMM.VA	**SPESA PERSONALE A TEMPO DETERMINATO (AL NETTO DELLA SPESA INDICATA NELLE COLONNE C, X, Z) COLONNA A**		**SPESA PERSONALE A TEMPO DETERMINATO OGGETTO DI SPECIFICI FINANZIAMENTI COLONNA C**		**SPESA PERSONALE A TEMPO DETERMINATO AI SENSI DELLA DGR XI/164 del 29/5/2018 COLONNA X**	**SPESA PERSONALE A TEMPO DETERMINATO "EMERGENZA COVID – 19" COLONNA Z**	**SPESA COMPLESSIVA PERSONALE A TEMPO DETERMINATO - COLONNA E (Col A + Col C + Col X + Col Z)**		**di cui SPESA PERSONALE A TEMPO DETERMINATO - "Colonna E" relativo ad "ASSENZE A VARIO TITOLO"**								
STIPENDIO TABELLARE COMPRENSIVO 13/MA	88,701						88,701										
RETRIBUZIONE INDIVIDUALE DI ANZIANITA'							-										
FONDO TRATTAMENTO ACCESSORIO CONDIZIONI LAVORO	857						857										
FONDO RETRIBUZIONE POSIZIONE LAVORO, STRUTT. COMPLESSA ETC.	1,420						1,420										
FONDO PER LA RETRIBUZIONE DI RISULTATO PREST. INDIVIDUALE	27,602						27,602										
INDENNITA' INCARICO DIRETTORE DIPARTIMENTO							-										
ALTRE INDENNITA'	707						707										
ONERI TRATTAMENTI PREVIDENZIALI INTEGRATIVI							-										
RISORSE AGGIUNTIVE - DIRIGENZA PTA - al netto di oneri ed Irap	1,710						1,710										
INDENNITA' DI VACANZA CONTRATTUALE - DIRIGENZA PTA TRIENNIO CCNL 2016 2018 competenza 2020 - al netto di oneri ed irap	618						618										
INDENNITA' DI VACANZA CONTRATTUALE - DIRIGENZA PTA TRIENNIO CCNL 2019 2021 competenza 2020 - al netto di oneri ed irap	669						669										
ONERI SOCIALI - RISORSE AGGIUNTIVE - DIRIGENZA PTA -	409						409										
ONERI SOCIALI - Indennità di vacanza contrattuale Triennio 2016 2018 competenza 2020 - DIRIGENZA PTA	179						179										
ONERI SOCIALI - su stipendio tabellare, RIA, FONDI, indennità incarico direttore dipartimento, Retribuzione 1 IB, Altre indennità	33,884						33,884										
ONERI SOCIALI - Indennità di vacanza contrattuale Triennio 2019 2021 competenza 2020 - DIRIGENZA PTA	373						373										
TOTALE COSTI DEL PERSONALE DIRIGENZA PTA ESCLUSO ONERI SOCIALI ED IRAP	122,284		-		-	-	122,284		-								
TOTALE ONERI SOCIALI - ESCLUSA IRAP	34,845		-		-	-	34,845		-								
TOTALE COSTI DEL PERSONALE DIRIGENZA PTA CON ONERI SOCIALI ESCLUSA IRAP	**157,129**		-		**-**	-	**157,129**		-								
IRAP RAR (Dir. PTA)	145						145										
IRAP Ind. Vac. Contrattuale Triennio 2016 2018 competenza 2020 (Dir. PTA)	53						53										
IRAP Ind. Vac. Contrattuale Triennio 2019 2021 competenza 2020 (Dir. PTA)	57						57										
TOT. COSTO PERS. DIP. (Comp. + Area San Dir. + Dir. PTA)	**1,266,538**		-		**104,711**	**263,533**	**1,634,782**		**257,282**								

TOTALE COMPLESSIVO IRAP SU PERSONALE DIPENDENTE	73,672				6,675	17,280	97,627		12,335								
DI CUI IRAP RAR	1,094				145	-	1,239		146								
DI CUI IRAP INDENNITA' VACANZA CONTRATTUALE TRIENNIO 2019 2021 e 2016 2018 (Dirigenza)	438		-		40	93	571		52								
DI CUI IRAP ELEMENTO PEREQUATIVO (AREA COMPARTO)	177				51	123	351		36								

RISERVATO

DI CUI ALTRE INDENNITA'

ALTRE INDENNITA' COMPARTO	Consuntivo	
DETTAGLIO DESCRIZIONE VOCI:		
Assegni familiari	292	
indennità trasferta e missione		
indennità mancato preavviso		
Totale altre Indennità	292	
squadratura con MODELLO A TD	-	

ALTRE INDENNITA' AREA SANITA' - DIRIGENZA	Consuntivo	
DETTAGLIO DESCRIZIONE VOCI:		
Assegni familiari		
indennità trasferta e missione		
indennità mancato preavviso		
Totale altre Indennità	-	
squadratura con MODELLO A TD	-	

ALTRE INDENNITA' DIRIGENZA PTA	Consuntivo	
DETTAGLIO DESCRIZIONE VOCI:		
Assegni familiari	707	
indennità trasferta e missione		
indennità mancato preavviso		
Totale altre Indennità	707	
squadratura con MODELLO A TD	-	

RL S.C.R.L.

DENOMINAZIONE	ATS DELLA VAL PADANA			GLI IMPORTI DEVONO ESSERE ESPRESSI IN EURO			
CODICE AZIENDA	327			PERIODO	Consuntivo	ATS SOCIALE	
				ANNO	2020		

	Consuntivo						
COSTO DEL PERSONALE COMPARTO	**COLONNA A**	**COLONNA W**	**COLONNA Y**		**SPESA COMPLESSIVA COLONNA D**		
COMPETENZE FISSE COMPRENSIVE 13/MA					-		
RETRIBUZIONE INDIVIDUALE DI ANZIANITA'					-		
FONDO CONDIZIONI DI LAVORO E INCARICHI					-		
FONDO PREMIALITA' E FASCE					-		
ALTRE INDENNITA' (vedi prospetto di lavoro altre indennità)	-				-		
ONERI TRATTAMENTI PREVIDENZIALI INTEGRATIVI					-		
PRESTAZIONI ORARIE AGG.VE PERS. INFERMIERISTICO (L. 1/2002) - al netto degli oneri sociali ed Irap					-		
RISORSE AGGIUNTIVE - COMPARTO - al netto di oneri ed Irap							
INDENNITA' DI VACANZA CONTRATTUALE TRIENNIO 2019 2021 competenza 2020 - COMPARTO - al netto di oneri ed irap							
ELEMENTO PEREQUATIVO - CCNL 2016/2018 - ART. 78 - al netto di oneri sociali ed irap					-		
ONERI SOCIALI - RISORSE AGGIUNTIVE - COMPARTO -							
ONERI SOCIALI - Indennità di vacanza contrattuale Triennio 2019 2021 competenza 2020 - COMPARTO -							
ONERI SOCIALI - su competenze fisse, RIA, FONDI, Retribuzione 118, Altre indennità					-		
ONERI SOCIALI - PRESTAZIONI ORARIE AGG.VE PERS. INFERMIERISTICO (L. 1/2002)					-		
ONERI SOCIALI - ELEMENTO PEREQUATIVO - CCNL 2016/2018 - ART. 78					-		
TOTALE COSTI DEL PERSONALE COMPARTO ESCLUSO ONERI SOCIALI ED IRAP	-	-	-		-		
TOTALE ONERI SOCIALI - ESCLUSA IRAP	-	-	-		-		
TOTALE COSTI DEL PERSONALE COMPARTO CON ONERI SOCIALI ESCLUSA IRAP	-	-	-		-		
				IRAP RAR (comparto)			
				IRAP Ind. Vac. Contrattuale Triennio 2019 2021 competenza 2020 (Comparto)			

	Consuntivo						
COSTO DEL PERSONALE - AREA SANITA' DIRIGENZA	**COLONNA A**	**COLONNA W**	**COLONNA Y**		**SPESA COMPLESSIVA COLONNA D**		
STIPENDIO TABELLARE COMPRENSIVO 13/MA					-		
RETRIBUZIONE INDIVIDUALE DI ANZIANITA'					-		
FONDO PER LA RETRIBUZIONE DELLE CONDIZIONI DI LAVORO					-		
FONDO PER LA RETRIBUZIONE DEGLI INCARICHI					-		
FONDO PER LA RETRIBUZIONE DI RISULTATO					-		
INDENNITA' ESCLUSIVITA'					-		
INDENNITA' INCARICO DIRETTORE DIPARTIMENTO					-		
ALTRE INDENNITA'	-				-		
ONERI TRATTAMENTI PREVIDENZIALI INTEGRATIVI					-		
RISORSE AGGIUNTIVE - AREA SANITA' - DIRIGENZA - al netto di oneri ed Irap							
INDENNITA' DI VACANZA CONTRATTUALE TRIENNIO CCNL 2019 2021 competenza 2020 - AREA SANITA' DIRIGENZA al netto di oneri ed irap							
ONERI SOCIALI - RISORSE AGGIUNTIVE - AREA SANITA' DIRIGENZA -							
ONERI SOCIALI - su stipendio tabellare, RIA, FONDI, Indennità esclusività, indennità incarico direttore dipartimento, Retribuzione 118, Altre indennità					-		
ONERI SOCIALI - Indennità di vacanza contrattuale Triennio 2019 2021 competenza 2020 - AREA SANITA' DIRIGENZA							
TOTALE COSTI DEL PERSONALE - AREA SANITA' DIRIGENZA - ESCLUSO ONERI SOCIALI ED IRAP	-	-	-		-		
TOTALE ONERI SOCIALI - ESCLUSA IRAP	-	-	-		-		
TOTALE COSTI DEL PERSONALE - AREA SANITA' DIRIGENZA - CON ONERI SOCIALI ESCLUSA IRAP	-	-	-		-		
				IRAP RAR (AREA SANITA' DIRIGENZA)			

PUBBLICA

			IRAP Ind. Vac. Contrattuale Triennio 2019 2021 competenza 2020 (AREA SANITA' DIRIGENZA)				
COSTO DEL PERSONALE DIRIGENZA PROF.LE TECNICA AMM.VA	**COLONNA A**	**COLONNA W**	**COLONNA Y**		**SPESA COMPLESSIVA COLONNA D**		
STIPENDIO TABELLARE COMPRENSIVO 13/MA					-		
RETRIBUZIONE INDIVIDUALE DI ANZIANITA'					-		
FONDO TRATTAMENTO ACCESSORIO CONDIZIONI LAVORO					-		
FONDO RETRIBUZIONE POSIZIONE LAVORO, STRUTT. COMPLESSA ETC.					-		
FONDO PER LA RETRIBUZIONE DI RISULTATO PREST. INDIVIDUALE					-		
INDENNITA' INCARICO DIRETTORE DIPARTIMENTO					-		
ALTRE INDENNITA'	-				-		
ONERI TRATTAMENTI PREVIDENZIALI INTEGRATIVI					-		
RISORSE AGGIUNTIVE - DIRIGENZA PTA - al netto di oneri ed Irap							
INDENNITA' DI VACANZA CONTRATTUALE - DIRIGENZA PTA TRIENNIO CCNL 2016 2018 competenza 2020 - al netto di oneri ed irap							
INDENNITA' DI VACANZA CONTRATTUALE - DIRIGENZA PTA TRIENNIO CCNL 2019 2021 competenza 2020 - al netto di oneri ed irap							
ONERI SOCIALI - RISORSE AGGIUNTIVE - DIRIGENZA PTA -							
ONERI SOCIALI - Indennità di vacanza contrattuale Triennio 2016 2018 competenza 2020 - DIRIGENZA PTA							
ONERI SOCIALI - su stipendio tabellare, RIA, FONDI, indennità incarico direttore dipartimento, Retribuzione 118, Altre indennità					-		
ONERI SOCIALI - Indennità di vacanza contrattuale Triennio 2019 2021 competenza 2020 - DIRIGENZA PTA							
TOTALE COSTI DEL PERSONALE DIRIGENZA PTA ESCLUSO ONERI SOCIALI ED IRAP	-	-	-		-		
TOTALE ONERI SOCIALI - ESCLUSA IRAP	-	-	-		-		
TOTALE COSTI DEL PERSONALE DIRIGENZA PTA CON ONERI SOCIALI ESCLUSA IRAP	-	-	-		-		
				IRAP RAR (Dir. PTA)			
				IRAP Ind. Vac. Contrattuale Triennio 2016 2018 competenza 2020 (Dir. PTA)			
				IRAP Ind. Vac. Contrattuale Triennio 2019 2021 competenza 2020 (Dir. PTA)			
TOT. COSTO PERS. DIP. (Comp. + Area San. Dir. + Dir. PTA)	-	-	-		-		

	IRAP riferita al costo di COLONNA A	**IRAP riferita al costo di COLONNA W**	**IRAP riferita al costo di COLONNA Y**		**TOTALE IRAP riferita al costo di COLONNA D**		
TOTALE COMPLESSIVO IRAP SU PERSONALE DIPENDENTE							
DI CUI IRAP RAR					-		
DI CUI IRAP INDENNITA' VACANZA CONTRATTUALE TRIENNIO 2019 2021 e 2016 2018 (Dirigenza)					-		
DI CUI IRAP ELEMENTO PEREQUATIVO (AREA COMPARTO)							
Di Cui IRAP colonna Y (area del COMPARTO)				**Quadratura "IRAP Colonna Y"**			
Di Cui IRAP colonna Y (area AREA SANITA' DIRIGENZA)				-			
Di Cui IRAP colonna Y (area DIRIGENZA PTA)							

RLS.CRIB

DI CUI ALTRE INDENNITA'

ALTRE INDENNITA' COMPARTO	Consuntivo	
DETTAGLIO DESCRIZIONE VOCI:		
Assegni familiari		
indennità trasferta e missione		
indennità mancato preavviso		
Totale altre Indennità	-	

ALTRE INDENNITA' AREA SANITA' - DIRIGENZA	Consuntivo	
DETTAGLIO DESCRIZIONE VOCI:		
Assegni familiari		
indennità trasferta e missione		
indennità mancato preavviso		
Totale altre Indennità	-	

ALTRE INDENNITA' DIRIGENZA PTA	Consuntivo	
DETTAGLIO DESCRIZIONE VOCI:		
Assegni familiari		
indennità trasferta e missione		
indennità mancato preavviso		
Totale altre Indennità	-	

RL S.C.R. S.r.l.

Dati sull'occupazione al 31.12.2020									
PERSONALE DIPENDENTE (*) (Conto Annuale)									
	T1				T12	T12	T13	T14	T14
Tipologia di personale	Personale al 31/12/2019	di cui Personale Part Time al 31/12/2019	Personale al 31/12/2020	di cui Personale Part Time al 31/12/2020	Numero Mensilità	Totale spese a carattere stipendiale	Totale Spese Accessorie	Totale spese a carattere stipendiale tempo determinato	Totale Spese Accessorie tempo determinato
RUOLO SANITARIO	**402**	**28**	**410**	**27**	**4730**	**13795668**	**10524277**	**767476**	**275959**
Dirigenza	**183**	**5**	**181**	**5**	**2173**	**7968010**	**9045504**	**391648**	**202852**
- Medico-Veterinaria	169	5	165	5	1991	7499855	8465320	181929	138773
- Sanitaria	14		16		182	468155	580184	209719	64079
Comparto	**219**	**23**	**229**	**22**	**2557**	**5827658**	**1478773**	**375828**	**73107**
- Categoria Ds	72	7	63	6	783	2068207	566723		
- Categoria D	147	16	166	16	1774	3759451	912050	375828	73107
- Categoria C									
- Categoria Bs									
RUOLO PROFESSIONALE	**3**	**0**	**3**	**0**	**37**	**89896**	**108786**	**44011**	**18008**
Dirigenza	**3**	**0**	**3**	**0**	**37**	**89896**	**108786**	**44011**	**18008**
Livello dirigenziale	3		3		37	89896	108786	44011	18008
Comparto	**0**	**0**	**0**	**0**	**0**	**0**	**0**	**0**	**0**
- Categoria D									
RUOLO TECNICO	**60**	**3**	**59**	**4**	**694**	**1500488**	**430427**	**36676**	**12072**
Dirigenza	**4**	**0**	**3**	**0**	**45**	**139481**	**156394**	**18338**	**6036**
Livello dirigenziale	4		3		45	139481	156394	18338	6036
Comparto	**56**	**3**	**56**	**4**	**649**	**1361007**	**274033**	**18338**	**6036**
- Categoria Ds	2		2		24	62577	15157	18338	6036
- Categoria D	22		22		251	577765	136611		
- Categoria C	12	2	12	3	137	282699	53040		
- Categoria Bs	7		7		93	175068	34112		
- Categoria B	13	1	13	1	144	262898	35113		
- Categoria A									
RUOLO AMMINISTRATIVO	**191**	**39**	**197**	**41**	**2211**	**4845236**	**1135658**	**89622**	**20471**
Dirigenza	**11**	**0**	**11**	**0**	**136**	**460471**	**384297**	**26353**	**8833**
Livello dirigenziale	11		11		136	460471	384297	26353	8833
Comparto	**180**	**39**	**186**	**41**	**2075**	**4384765**	**751361**	**63269**	**11638**
- Categoria Ds	7		7		76	195887	50609		
- Categoria D	49	7	52	8	574	1275988	256070	50418	9497
- Categoria C	103	29	103	28	1151	2408212	367659	12851	2141
- Categoria Bs	9	3	13	4	139	256507	41307		
- Categoria B	12		11	1	135	248171	35716		
- Categoria A									
TOTALE	**656**	**70**	**669**	**72**	**7672**	**20231288**	**12199148**	**937785**	**326510**

(*) E' necessario comprendere anche il personale dipendente dell'area del comparto e delle dirigenze a tempo determinato che però è rilevato nella Tabella 2 del conto annuale con diverso criterio (uomini - anno)

FAC SIMILE

Dati sull'occupazione al 31.12.2020				
PERSONALE DIPENDENTE (Conto Annuale)				
	T1A	**T1C**	**T1A**	**T1C**
Tipologia di personale	**Personale in comando al 31/12/2019 ad altri enti**	**Personale in comando al 31/12/2019 da altri enti**	**Personale in comando al 31/12/2020 ad altri enti**	**Personale in comando al 31/12/2020 da altri enti**
RUOLO SANITARIO	**1**	**4**	**1**	**2**
Dirigenza	**1**	**1**	**1**	**0**
- Medico - veterinaria	1	1	1	
- Sanitaria				
Comparto	**0**	**3**	**0**	**2**
- Categoria Ds		1		
- Categoria D		2		2
- Categoria C				
- Categoria Bs				
RUOLO PROFESSIONALE	**0**	**0**	**0**	**0**
Dirigenza	**0**	**0**	**0**	**0**
Livello dirigenziale				
Comparto	**0**	**0**	**0**	**0**
- Categoria D				
RUOLO TECNICO	**0**	**0**	**0**	**0**
Dirigenza	**0**	**0**	**0**	**0**
Livello dirigenziale				
Comparto	**0**	**0**	**0**	**0**
- Categoria Ds				
- Categoria D				
- Categoria C				
- Categoria Bs				
- Categoria B				
- Categoria A				
RUOLO AMMINISTRATIVO	**1**	**4**	**1**	**3**
Dirigenza	**1**	**1**	**1**	**1**
Livello dirigenziale	1	1	1	1
Comparto	**0**	**3**	**0**	**2**
- Categoria Ds		1		1
- Categoria D		2		1
- Categoria C				
- Categoria Bs				
- Categoria B				
- Categoria A				
TOTALE	**2**	**8**	**2**	**5**

R.L.S. C.R.I.B.A.

PERSONALE UNIVERSITARIO (**) - Conto Annuale T1B				
Tipologia di personale	Personale al 31/12/2019	di cui Personale Part Time al 31/12/2019	Personale al 31/12/2020	di cui Personale Part Time al 31/12/2020
RUOLO SANITARIO	0	0	0	0
Dirigenza				
Comparto				
RUOLO PROFESSIONALE	0	0	0	0
Dirigenza				
Comparto				
RUOLO TECNICO	0	0	0	0
Dirigenza				
Comparto				
RUOLO AMMINISTRATIVO	0	0	0	0
Dirigenza				
Comparto				
TOTALE	0	0	0	0

(**) Personale dipendente a tempo indeterminato + tempo determinato

PERSONALE CON ALTRO CONTRATTO - FORMAZIONE E LAVORO (Conto Annuale T2)		
Tipologia di personale	uomini-anno anno 2019	uomini-anno anno 2020
RUOLO SANITARIO	0	0
Dirigenza	0	0
- Medico-Veterinaria		
- Sanitaria non medica		
Comparto		
RUOLO PROFESSIONALE	0	0
Dirigenza		
Comparto		
RUOLO TECNICO	0	0
Dirigenza		
Comparto		
RUOLO AMMINISTRATIVO	0	0
Dirigenza		
Comparto		
TOTALE	0	0

R.S.C.R.B.A.

PERSONALE CON ALTRO CONTRATTO - CONTRATTO DI SOMMINISTRAZIONE (Conto Annuale T2)		
Tipologia di personale	**uomini-anno anno 2019**	**uomini-anno anno 2020**
RUOLO SANITARIO	**0**	**0**
Dirigenza	**0**	**0**
- Medico-Veterinaria		
- Sanitaria non medica		
Comparto		
RUOLO PROFESSIONALE	**0**	**0**
Dirigenza		
Comparto		
RUOLO TECNICO	**0**	**1**
Dirigenza		
Comparto		**1**
RUOLO AMMINISTRATIVO	**1.75**	**4.41**
Dirigenza		
Comparto	**1.75**	**4.41**
TOTALE	**1.75**	**5.41**

PERSONALE CON ALTRO CONTRATTO - LSU (Conto Annuale T2)		
Tipologia di personale	**uomini-anno anno 2019**	**uomini-anno anno 2020**
RUOLO SANITARIO	**0**	**0**
Dirigenza	**0**	**0**
- Medico-Veterinaria		
- Sanitaria non medica		
Comparto		
RUOLO PROFESSIONALE	**0**	**0**
Dirigenza		
Comparto		
RUOLO TECNICO	**0**	**0**
Dirigenza		
Comparto		
RUOLO AMMINISTRATIVO	**0**	**0**
Dirigenza		
Comparto		
TOTALE	**0**	**0**

PERSONALE IN CONVENZIONE (FLS .12 quadro E per la medicina generale, quadro F per la pediatria FLS.21 quadro F per la guardia medica - continuità assistenziale)		
Tipologia di personale	**Personale al 31/12/2019**	**Personale al 31/12/2020**
MEDICINA DI BASE	**744**	**758**
MMG	501	525
PLS	79	79
Continuità assistenziale	164	154
Altro		

R.S.C.I.B.A.

	IMPORTO FONDO AL 31/12/2010	IMPORTO FONDO AL 31/12/2019	IMPORTO FONDO AL 01/01/2020	PERSONALE PRESENTE AL 01/01/2020 (***)	PERSONALE ASSUNTO NELL'ANNO 2020 (***)	PERSONALE CESSATO NELL'ANNO 2020 (***)	PERSONALE PRESENTE AL 31/12/2020	IMPORTO FONDO AL 31/12/2020	VARIAZIONE FONDO ANNO 2020 VS FONDO ANNO 2019	VARIAZIONE FONDO ANNO 2020 VS FONDO INIZIALE ANNO 2020
	(1)	(2)	(3)	(4)	(5)	(6)	(7)	(8)	(9)=(8)-(2)	(10)=(8)-(3)
DIRIGENZA AREA SANITA'		**6,575,827**	**6,536,742**	**178**	**22**	**30**	**170**	**6,798,364**	**222,537**	**261,622**
- Fondo specificità medica, retribuzione di posizione, equiparazione, specifico trattamento		4,435,171							-4,435,171	0
- Fondo per la retribuzione degli incarichi			4,435,171					4,453,236	4,453,236	18,065
- Fondo trattamento accessorio condizioni di lavoro		573,609							-573,609	0
- Fondo per la retribuzione delle condizioni lavoro			534,524					620,282	620,282	85,758
- Fondo retribuzione di risultato e qualità prestazioni individuale		1,567,047							-1,567,047	0
- Fondo per la retribuzione di risultato			1,567,047					1,724,846	1,724,846	157,799
DIRIGENTI NON MEDICI PTA		**519,694**	**519,694**	16	**1**	**2**	**15**	**574,297**	**54,603**	**54,603**
- Fondo specificità medica, retribuzione di posizione, equiparazione, specifico trattamento		362,781	362,781					369,203	6,422	6,422
- Fondo trattamento accessorio condizioni di lavoro		6,622	6,622					9,614	2,992	2,992
- Fondo retribuzione di risultato e qualità prestazioni individuale		150,291	150,291					195,480	45,189	45,189
PERSONALE NON DIRIGENTE		**3,274,054**	**3,274,054**	**444**	**41**	35	**450**	**3,738,143**	**464,089**	**464,089**
- Fondo condizioni di lavoro e incarichi art. 80 CCNL 21 maggio 2018		1,141,414	1,141,414					1,291,024	149,610	149,610
- Fondo premialità e fasce art. 81 CCNL 21 maggio 2018		2,132,640	2,132,640					2,447,119	314,479	314,479
TOTALE		**10,369,575**	**10,330,490**	**638**	**64**	67	635	**11,110,804**	**741,229**	**780,314**

(***) Il personale da indicare è riferito al solo personale con rapporto di lavoro a tempo indeterminato

I.S.C.R.I.B.A.

RENDICONTAZIONE COSTI MEDICINA GENERALE

REGIONE LOMBARDIA
AZIENDA ATS DELLA VAL PADANA
COD. 327

N. MMG	

COMPENSO	VOCE	PREVENTIVO	CONSUNTIVO
QUOTA CAPITARIA	Compenso forfettario (€ 40,05 annui ad assistito)	26,774,506	28,462,307
	Q.cap. 0-14 (€ 18,95 annui ad assistito 0-14)	192,001	176,606
	Q.cap >75 (€ 31,09 annui ad assistito > 75)	2,707,566	2,603,286
	Assegno non riassorbibile	2,431,621	2,094,981
	Fondo ponderazione qualitativa delle quote capitarie (€ 3,08 annui ad assistito)	2,059,063	1,914,995
	Quota di ingresso (€ 13,46 annui ad assistito per le prime 500 scelte)	941,601	1,090,663
	Assistenza al cronico (DM 329/1999)	160,566	156,834
	Governo clinico (€ 3,08 annui ad assistito)	2,059,063	2,059,063
QUOTA VARIABILE	medicina di gruppo	1,870,248	1,870,248
	medicina di rete	1,334,093	1,334,093
	collaboratore di studio	1,225,663	1,225,663
	indennità informatica	414,189	414,189
	integrazione indennità informatica	66,932	66,932
	infermiere professionale	1,239,148	1,239,148
RAR ACCORDO REGIONALE	Fondo di Qualificazione dell'offerta A e B	1,061,949	1,034,588
	Progetto incremento orario di apertura studi medici	138,079	138,079
	Progetto aumento orario personale di studio	232,395	232,395
QUOTA PER PRESTAZIONI	N. prestazioni ADI		
	ADI (€ 18,90 a prestazione)	297,108	162,861
	N. prestazioni ADP		
	ADP (€ 18,90 a prestazione)	1,270,666	830,868
	PPIP	393,684	275,429
Vaccinazione antinfluenzale		571,593	634,406
Tampone Covid			32,384
TOTALE	TOTALE COMPETENZE	47,441,734.00	48,050,018.29
	ONERI ENPAM A CARICO ENTE (10,375% sul totale competenze)	4,922,079.90	4,985,189.40
	ASSICURAZIONE MALATTIA (0,72% dei compensi art.59, lett. A, comma 1)	192,776.44	204,928.61
	TOTALE COMPETENZE CON ONERI	**52,556,590.35**	**53,240,136.30**
COMITATI AZIENDALI/REGIONALI	Oneri per presenze comitati regionali, aziendali, tavoli tecnici aziendali, animatori formazione, medici sentinella epidemiologica e virologica	35,992	35,992
QUOTA COMPLESSIVA AZIENDALE DI RISORSE AGGIUNTIVE REGIONALI	0,81 ad assistito oneri compresi		
QUOTA RISORSE AGGIUNTIVE REGIONALI AIR 2019	importo assegnato con AIR	20,366	20,366
PAI	€ 15 a PAI validato oneri compresi	489,533	266,729
	TOTALE NOTA INTEGRATIVA	**53,102,481.35**	**53,563,223.63**

F.to Il Dirigente Dipartimento Cure Primarie ai sensi D.Lgs. 39/93

RLS.C.R.I.B.A.

RENDICONTAZIONE COSTI PEDIATRIA DI FAMIGLIA

REGIONE LOMBARDIA
AZIENDA ATS DELLA VAL PADANA
COD. 327

N. PDF	

COMPENSO	VOCE	PREVENTIVO	CONSUNTIVO
QUOTA CAPITARIA	Compenso forfettario annuo (€ 83,87 annui ad assistito)	6,798,167	7,216,378
	Q.cap. 0- 6 (€ 17,93 annui ad assistito)	602,305	606,954
	Assegno non riassorbibile	484,292	435,944
	Fondo ponderazione (€ 3,08 annui ad assistito)	249,652	236,667
	Quota di ingresso (€ 24,00 annui ad assistito per le prime 250 scelte)	109,536	133,076
	Governo clinico (€ 3,08 annui ad assistito)	249,652	249,652
QUOTA VARIABILE	medicina di gruppo	226,596	226,596
	medicina di rete	109,032	109,032
	associazione semplice	258,157	258,157
	forme associative evolute	48,960	48,960
	collaboratore di studio	489,104	489,104
	indennità informatica	66,390	66,390
	infermiere professionale	141,426	141,426
QUOTA PER PRESTAZIONI	N. prestazioni ADI		
	ADI (€ 18,90 a prestazione)	3,884	4,366
	N. prestazioni ADP		
	ADP (€ 18,90 a prestazione)	1,764	851
	N. prestazioni APA		
	APA (€ 18,90 a prestazione)	172,730	160,181
	PPIP	300,000	247,091
	Eventuale riconoscimento Piano di copertura minori in età di esclusiva oneri esclusi	27,111	123,521
BILANCI SALUTE	Bilanci di salute (6 previsti da ACN)	427,431	333,774
	Eventuali Bilanci di salute Regionali da accordi Aziendali	150,000	129,864
QUOTA DISAGIATA	Zona disagiata		
Tampone Covid			8,021
TOTALE	TOTALE COMPETENZE	10,916,189.00	11,226,003.76
	ONERI ENPAM A CARICO ENTE (9,375% sul totale competenze)	1,023,392.72	1,052,437.85
	TOTALE COMPETENZE CON ONERI	**11,939,581.72**	**12,278,441.61**
COMITATI AZIENDALI/REGIONALI	Oneri per presenze comitati regionali, aziendali, tavoli tecnici aziendali, animatori formazione	12,592	12,592
QUOTA COMPLESSIVA AZIENDALE DI RISORSE AGGIUNTIVE REGIONALI	10,5 ad assistito oneri compresi		
PAI	€ 15 a PAI validato oneri compresi		
	TOTALE NOTA INTEGRATIVA	**11,952,173.72**	**12,291,033.61**

F.to Il Dirigente Dipartimento Cure Primarie ai sensi D.Lgs. 39/93

R.I.S.C.R.I.B.A.

RENDICONTAZIONE COSTI DI CONTINUITA ASSISTENZIALE E GUARDIA TURISTICA

REGIONE LOMBARDIA
AZIENDA ATS DELLA VAL PADANA
COD. 327

N. MEDICI CA	

COMPENSO	VOCE	PREVENTIVO	CONSUNTIVO
CONTINUITA' ASSISTENZIALE	Ore Continuità Assistenziale	152,138	158,306
	Costo Orario Continuità Assistenziale (€ 22,46 per ora di attività)	3,417,019.48	3,555,552.76
	Indennità informatica, importo erogato ex AIR 2019	122,772	141,537
	Ore festività	7,522	6,672
	Maggiorazione 10€ (€ 10 per ora di attività) RAR	75,220.00	66,720.00
	Rimborso KM (nr.1 litro di benzina /ora lavorata)	96,216	214,040
	PPIP Continuità Assistenziale		3,117
GUARDIA TURISTICA	Ore Guardia Turistica		
	Costo Orario Guardia Turistica (€ 22,46 per ora di attività)	0.00	0.00
	Rimborso KM (nr.1 litro di benzina /ora lavorata)		
	PPIP Continuità Assistenziale		
RAR ACCORDO REGIONALE	Formazione Continuità Assistenziale	108,797	108,797
	Progetti Continuità Assistenziale	212,434	212,434
TOTALE	TOTALE COMPETENZE	4,032,458.48	4,302,197.76
	TOTALE ONERI ENPAM 10,375%	418,367.57	446,353.02
	TOTALE ONERI MALATTIA 0,72%	24,602.54	25,599.98
	TOTALE COMPETENZE CON ONERI coincide con TOTALE NOTA INTEGRATIVA	**4,475,428.59**	**4,774,150.76**

F.to Il Dirigente Dipartimento Cure Primarie ai sensi D.Lgs. 39/93

R.I.S.C.R.I.B.A.

MODELLO DI RILEVAZIONE DEI COSTI DEI LIVELLI DI ASSISTENZA DEGLI ENTI DEL SERVIZIO SANITARIO NAZIONALE

STRUTTURA RILEVATA				OGGETTO DELLA RILEVAZIONE	
REGIONE	030	CODICE ENTE	327	CONSUNTIVO ANNO	2020

VALORI IN EURO

			Macrovoci economiche	Consumi di esercizio		Costi per acquisti di servizi			Personale				Ammortamenti	Sopravvenienze Insussistenze	Altri costi	Oneri finanziari, svalutazioni, minusvalenze	Totale
				Beni sanitari	Beni non sanitari	prestazioni sanitarie	servizi sanitari per erogazione di prestazioni	servizi non sanitari	Ruolo sanitario	Ruolo professionale	Ruolo tecnico	Ruolo ammini-strativo					
PREVENZIONE COLLETTIVA E SANITA' PUBBLICA																	
1A100			**Sorveglianza, prevenzione e controllo delle malattie infettive e parassitarie, inclusi i programmi vaccinali**	**2411874**	**72291**	**431011**	**10888047**	**1480331**	**7449080**	**91902**	**712975**	**1809680**	**285065**	**263880**	**544238**	**375**	**26440749**
	1A110		***Vaccinazioni***	2270922	-	-	-	-	-	-	-	-	-	-	-	-	**2270922**
	1A120		***Altri interventi per la sorveglianza, prevenzione e controllo delle malattie infettive e parassitarie***	140952	72,291	431,011	10,888,047	1,480,331	7,449,080	91,902	712,975	1,809,680	285,065	263,880	544,238	375	**24169827**
1B100			**Tutela della salute e della sicurezza degli ambienti aperti e confinati**	288,638	26,103	2	227,176	455,344	1,525,732	19,652	265,410	536,849	79,133	61,558	124,049	87	**3609733**
1C100			**Sorveglianza, prevenzione e tutela della salute e sicurezza nei luoghi di lavoro**	61	28,570	-	31,103	414,611	1,823,531	84,120	79,077	427,695	74,745	63,309	125,788	90	**3152700**
1D100			**Salute animale e igiene urbana veterinaria**	84780	136,193	-	1,417,797	1,918,072	11,142,907	63,894	766,407	2,140,548	413,033	370,074	735,311	526	**19189542**
1E100			**Sicurezza alimentare - Tutela della salute dei consumatori**	4342	32576	22802	133242	1196854	8349254	44819	328978	1177185	282931	259593	515790	369	**12348735**
1F100			**Sorveglianza e prevenzione delle malattie croniche, inclusi la promozione di stili di vita sani ed i programmi organizzati di screening; sorveglianza e prevenzione nutrizionale**	25	17336	2722516	105063	1304038	974337	5448	37003	186602	36041	31553	62695	45	**5482702**
	1F110		***Screening oncologici***	**23**	**4724**	**1649054**	**11227**	**212526**	**482033**	**2822**	**19148**	**119377**	**18609**	**16345**	**32477**	**23**	**2568388**
		1F111	Programmi organizzati svolti in apposita Unità operativa/Centro di costo	23	4724	0	11113	212517	481995	2822	19130	119347	18607	16343	32473	23	**919117**
		1F112	Programmi organizzati svolti in ambito consultoriale/ambulatoriale territoriale	0	0	1649054	114	9	38	0	18	30	2	2	4	0	**1649271**
		1F113	Programmi organizzati svolti in ambito ospedaliero	0	0	0	0	0	0	0	0	0	0	0	0	0	**0**
	1F120		***Altre attività di Sorveglianza e prevenzione delle malattie croniche, inclusi la promozione di stili di vita sani e prevenzione nutrizionale***	2	12612	1073462	93836	1091512	492304	2626	17855	67225	17432	15208	30218	22	**2914314**
		1F121	Altre attività svolte in ambito extra-ospedaliero	2	12,612	1,073,462	93,836	1,091,512	492,304	2,626	17,855	67,225	17,432	15,208	30,218	22	**2914314**
		1F122	Altre attività svolte in ambito ospedaliero	-	-	-	-	-	-	-	-	-	-	-	-	-	**0**
1G100			**Attività medico legali per finalità pubbliche**	-	-	-	-	-	-	-	-	-	-	-	-	-	**0**
1H100			**Contributo Legge 210/92**	-	-	-	1,176,727	23	89	1	42	70	6	5	11	-	**1176974**
19999			**TOTALE PREVENZIONE COLLETTIVA E SANITA' PUBBLICA**	**2789720**	**313069**	**3176331**	**13979155**	**6769273**	**31264930**	**309836**	**2189892**	**6278629**	**1170954**	**1049972**	**2107882**	**1492**	**71401135**
ASSISTENZA DISTRETTUALE																	
2A100			**Assistenza sanitaria di base**	**43**	**6980**	**98390065**	**6280501**	**387004**	278471	**3882**	**29400**	**545587**	**25761**	**22479**	**44666**	**31**	**106014870**
	2A110		***Medicina generale***	24	3902	54883183	255259	216316	155578	2169	16392	304916	14395	12561	24958	17	**55889670**
		2A111	Medicina generale - Attività in convenzione	23	3806	52831530	254814	211016	151766	2116	15991	297445	14042	12254	24347	17	**53819167**
		2A112	Medicina generale - Prestazioni erogate nelle cure domiciliari	1	96	1350865	445	5298	3810	53	401	7468	353	307	611	0	**1369708**
		2A113	Medicina generale - Prestazioni erogate presso strutture residenziali e semiresidenziali	0	0	562	0	2	2	0	0	3	0	0	0	0	**569**
		2A114	Medicina generale - Programmi vaccinali	0	0	700226	0	0	0	0	0	0	0	0	0	0	**700226**
		2A115	Medicina generale - Attività presso UCCP	0	0	0	0	0	0	0	0	0	0	0	0	0	**0**
		2A116	Medicina generale - Attività presso - Ospedali di Comunità	0	0	0	0	0	0	0	0	0	0	0	0	0	**0**
	2A120		***Pediatria di libera scelta***	5	869	12291033	16183	48208	34670	484	3652	67954	3208	2798	5562	4	**12474630**
		2A121	Pediatria di libera scelta - Attività in convenzione	5	850	12009152	16094	47148	33907	473	3572	66459	3137	2737	5440	4	**12188978**
		2A122	Pediatria di libera scelta - Prestazioni erogate nelle cure domiciliari	0	19	270327	89	1060	763	11	80	1495	71	61	122	0	**274098**
		2A123	Pediatria di libera scelta - Programmi vaccinali	0	0	11554	0	0	0	0	0	0	0	0	0	0	**11554**
		2A124	Pediatria di libera scelta - Attività presso UCCP	0	0	0	0	0	0	0	0	0	0	0	0	0	**0**
		2A125	Pediatria di libera scelta - Attività presso Ospedali di Comunità	0	0	0	0	0	0	0	0	0	0	0	0	0	**0**
	2A130		***Altra assistenza sanitaria di base***	14	2209	31215849	6009059	122480	88223	1229	9356	172717	8158	7120	14146	10	**37650570**
		2A131	Altra assistenza sanitaria di base : Assistenza distrettuale e UCCP	0	0	0	0	0	0	0	0	0	0	0	0	0	**0**
		2A132	Altra assistenza sanitaria di base - Ospedali di Comunità	14	2209	31215849	6009059	122480	88223	1229	9356	172717	8158	7120	14146	10	**37650570**
2B100			**Continuità assistenziale**	9004	50525	4774151	1569562	146803	13602	189	1483	26502	1255	1095	41816	2	**6635989**
2C100			**Assistenza ai turisti**	0	0	0	0	0	0	0	0	0	0	0	0	0	**0**
2D100			**Emergenza sanitaria territoriale**	0	1	3500577	797	66	266	3	126	209	17	16	31	0	**3502109**
2E100			**Assistenza farmaceutica**	18061542	4171	240814482	46105	158040	608276	4564	35559	359746	30295	26435	57763	37	**260207015**
	2E110		***Assistenza farmaceutica erogata in regime di convenzione***	284	3173	114919706	35079	120245	462808	3472	27055	273713	23050	20113	43949	29	**115932676**
	2E120		***Assistenza farmaceutica - erogazione diretta a livello territoriale***	18061258	998	125894776	11026	37795	145468	1092	8504	86033	7245	6322	13814	8	**144274339**
		2E121	Assistenza farmaceutica - erogazione diretta a livello territoriale - Distribuzione Diretta	45	499	125894776	5513	18897	72732	546	4252	43015	3622	3161	6907	4	**126053969**
		2E122	Assistenza farmaceutica - erogazione diretta a livello territoriale - Distribuzione Per Conto	18061213	499	0	5513	18898	72736	546	4252	43018	3623	3161	6907	4	**18220370**
	2E130		***Assistenza farmaceutica - erogazione diretta a livello ospedaliero***	0	0	0	0	0	0	0	0	0	0	0	0	0	**0**
2F100			**Assistenza integrativa e protesica**	0	3	11513433	2307	191	770	7	366	605	49	45	92	0	**11517868**
	2F110		***Assistenza integrativa-Totale***	0	3	11513433	2307	191	770	7	366	605	49	45	92	0	**11517868**
		2F111	Assistenza integrativa - Presidi per persone affette da malattia diabetica o da malattie rare	0	0	1325715	302	25	101	1	48	79	6	6	12	0	**1326295**
		2F112	Assistenza integrativa - Prodotti destinati a un'alimentazione particolare	0	1	4564544	725	60	242	2	115	190	16	14	29	0	**4565938**
		2F113	Assistenza integrativa - Dispositivi monouso	0	2	5623174	1280	106	427	4	203	336	27	25	51	0	**5625635**
	2F120		***Assistenza protesica***	0	0	0	0	0	0	0	0	0	0	0	0	0	**0**
2G100			**Assistenza specialistica ambulatoriale**	8	3712	163703940	77608	143041	497795	3622	59507	239146	27063	20978	41682	29	**164818131**
	2G110		***Assistenza specialistica ambulatoriale - Attività prodotta in ambito ospedaliero***	0	0	0	0	0	0	0	0	0	0	0	0	0	**0**
		2G111	Assistenza specialistica ambulatoriale - Attività prodotta in ambito ospedaliero - Attività di laboratorio	0	0	0	0	0	0	0	0	0	0	0	0	0	**0**
		2G112	Assistenza specialistica ambulatoriale - Attività prodotta in ambito ospedaliero – Diagnostica strumentale	0	0	0	0	0	0	0	0	0	0	0	0	0	**0**
		2G113	Assistenza specialistica ambulatoriale - Attività prodotta in ambito ospedaliero – Attività clinica	0	0	0	0	0	0	0	0	0	0	0	0	0	**0**
		2G114	Assistenza specialistica ambulatoriale - Attività prodotta in ambito ospedaliero - Farmaci ad alto costo rimborsati extra tariffa	0	0	0	0	0	0	0	0	0	0	0	0	0	**0**
		2G115	Assistenza specialistica ambulatoriale - Attività prodotta in ambito ospedaliero - Dispositivi ad alto costo rimborsati extra tariffa	0	0	0	0	0	0	0	0	0	0	0	0	0	**0**
	2G120		***Assistenza specialistica ambulatoriale - Attività prodotta in ambito distrettuale e da terzi***	8	3712	163703940	77608	143041	497795	3622	59507	239146	27063	20978	41682	29	**164818131**
		2G121	Assistenza specialistica ambulatoriale - Attività prodotta in ambito distrettuale e da terzi - Attività di laboratorio	1	435	32388581	29630	16748	58284	424	6967	28000	3169	2456	4880	3	**32539578**

STRUTTURA RILEVATA			
REGIONE	030	CODICE ENTE	327

OGGETTO DELLA RILEVAZIONE	
CONSUNTIVO ANNO	2020

VALORI IN EURO

			Macrovoci economiche	Consumi di esercizio		Costi per acquisti di servizi			Personale				Ammortamenti	Sopravvenienze Insussistenze	Altri costi	Oneri finanziari, svalutazioni, minusvalenze	Totale
				Beni sanitari	Beni non sanitari	prestazioni sanitarie	servizi sanitari per erogazione di prestazioni	servizi non sanitari	Ruolo sanitario	Ruolo professionale	Ruolo tecnico	Ruolo ammini-strativo					
		2G122	Assistenza specialistica ambulatoriale Attività prodotta in ambito distrettuale e da terzi – Diagnostica strumentale	2	985	31532452	7180	37965	132121	961	15794	63472	7183	5568	11063	8	**31814754**
		2G123	Assistenza specialistica ambulatoriale - Attività prodotta in ambito distrettuale e da terzi - Attività clinica	5	2292	99782907	40798	88328	307390	2237	36746	147674	16711	12954	25739	18	**100463799**
		2G124	Assistenza specialistica ambulatoriale - Attività prodotta in ambito distrettuale e da terzi – Farmaci ad alto costo rimborsati extra – tariffa	0	0	0	0	0	0	0	0	0	0	0	0	0	**0**
		2G125	Assistenza specialistica ambulatoriale - Attività prodotta in ambito distrettuale e da terzi – Dispositivi ad alto costo rimborsati extra – tariffa	0	0	0	0	0	0	0	0	0	0	0	0	0	**0**
	2G130		***Assistenza specialistica ambulatoriale – Trasporto utenti***	0	0	0	0	0	0	0	0	0	0	0	0	0	**0**
2H100			**Assistenza sociosanitaria distrettuale, domiciliare e territoriale**	2	1163	30012606	4222114	58384	162065	1268	33833	83055	9131	7349	31095	11	**34622076**
	2H110		***Assistenza sociosanitaria distrettuale, domiciliare e territoriale – Cure domiciliari***	2	945	15893688	2697454	42962	131754	1032	27505	67522	7423	5974	25280	9	**18901550**
		2H111	Cure domiciliari	2	874	9955802	2570062	37457	121846	954	25437	62444	6865	5525	23379	8	**12810655**
		2H112	Cure palliative domiciliari	0	71	5937886	127392	5505	9908	78	2068	5078	558	449	1901	1	**6090895**
	2H120		***Assistenza sociosanitaria distrettuale, domiciliare e territoriale - Assistenza a minori, donne, coppie, famiglia (consultori)***	0	95	1090358	232951	4046	13217	103	2759	6773	745	600	2536	1	**1354184**
	2H130		***Assistenza sociosanitaria distrettuale, domiciliare e territoriale - Assistenza ai minori con disturbi in ambito neuropsichiatrico e del neurosviluppo***	0	34	4702055	104455	3566	4759	37	994	2439	268	216	913	0	**4819736**
	2H140		***Assistenza sociosanitaria distrettuale, domiciliare e territoriale - Assistenza alle persone con disturbi mentali***	0	0	8081716	199046	4040	20	0	4	10	1	1	4	0	**8284842**
	2H150		***Assistenza sociosanitaria distrettuale, domiciliare e territoriale - Assistenza alle persone con disabilità***	0	71	0	988028	3021	9868	77	2060	5057	556	447	1893	1	**1011079**
	2H160		***Assistenza sociosanitaria distrettuale, domiciliare e territoriale - Assistenza alle persone con dipendenze patologiche***	0	18	244789	180	749	2447	19	511	1254	138	111	469	0	**250685**
2I100			**Assistenza sociosanitaria semi-residenziale**	2	834	13994509	67067	36735	116128	909	24243	59513	6544	5265	22281	8	**14334038**
	2I110		***Assistenza sociosanitaria semi-residenziale - Assistenza alle persone con disturbi mentali***	0	83	3527861	59379	4711	11513	90	2404	5900	649	522	2209	1	**3615322**
	2I120		***Assistenza sociosanitaria semi-residenziale - Assistenza alle persone con disabilità***	1	398	5543456	4072	16960	55407	434	11567	28395	3122	2512	10631	4	**5676959**
	2I130		***Assistenza sociosanitaria semi-residenziale - Assistenza alle persone con dipendenze patologiche***	0	4	53281	39	163	533	4	111	273	30	24	102	0	**54564**
	2I140		***Assistenza sociosanitaria semi-residenziale - Assistenza alle persone non autosufficienti***	1	339	4727930	3473	14466	47256	370	9865	24218	2663	2143	9067	3	**4841794**
	2I150		***Assistenza sociosanitaria semi-residenziale - assistenza ai minori con disturbi in ambito neuropsichiatrico e del neurosviluppo***	0	10	141981	104	435	1419	11	296	727	80	64	272	0	**145399**
2J100			**Assistenza sociosanitaria residenziale**	21	9987	145974687	851219	429655	1391663	10892	290532	713203	78411	63095	267018	90	**150080473**
	2J110		***Assistenza sociosanitaria residenziale - Assistenza alle persone con disturbi mentali***	1	348	10289487	137690	17542	48424	379	10109	24816	2728	2196	9291	3	**10543014**
	2J120		***Assistenza sociosanitaria residenziale - Assistenza alle persone con disabilità***	3	1534	21237809	166857	65442	213783	1673	44631	109560	12045	9692	41018	14	**21904061**
	2J130		***Assistenza sociosanitaria residenziale - Assistenza alle persone con dipendenze patologiche***	1	340	4734064	3478	14484	47317	370	9878	24249	2666	2145	9079	3	**4848074**
	2J140		***Assistenza sociosanitaria residenziale - Assistenza alle persone non autosufficienti***	15	7369	102342419	493729	314353	1026888	8038	214380	526263	57859	46557	197029	66	**105234965**
	2J150		***Assistenza sociosanitaria residenziale - Assistenza alle persone nella fase terminale della vita***	1	307	6129466	48553	14035	42843	335	8944	21956	2414	1942	8220	3	**6279019**
	2J160		***Assistenza sociosanitaria residenziale - Assistenza ai minori con disturbi in ambito neuropsichiatrico e del neurosviluppo***	0	89	1241442	912	3799	12408	97	2590	6359	699	563	2381	1	**1271340**
2K100			**Assistenza termale**	0	0	880551	201	16	67	1	32	53	4	4	8	0	**880937**
2L100			**Assistenza presso strutture sanitarie interne alle carceri**	0	0	0	0	0	0	0	0	0	0	0	0	0	**0**
29999			**TOTALE ASSISTENZA DISTRETTUALE**	**18070622**	**77376**	**713559001**	**13117481**	**1359935**	**3069103**	**25337**	**475081**	**2027619**	**178530**	**146761**	**506452**	**208**	752613506
ASSISTENZA OSPEDALIERA																	
3A100			**Attività di Pronto soccorso**	0	0	5330848	126480	0	0	0	0	0	0	0	0	0	**5457328**
	3A110		***Attività diretta di Pronto soccorso e OBI***	0	0	3195240	126480	0	0	0	0	0	0	0	0	0	**3321720**
		3A111	Attività diretta di PS e OBI per accessi non seguiti da ricovero	0	0	3195240	126480	0	0	0	0	0	0	0	0	0	**3321720**
		3A112	Attività diretta di PS e OBI per accessi seguiti da ricovero	0	0	0	0	0	0	0	0	0	0	0	0	0	**0**
	3A120		***Accertamenti diagnostici strumentali e consulenze in Pronto Soccorso per accessi non seguiti da ricovero***	0	0	2135608	0	0	0	0	0	0	0	0	0	0	**2135608**
3B100			**Assistenza ospedaliera per acuti**	0	0	360710447	0	0	0	0	0	0	0	0	0	0	**360710447**
	3B110		***Assistenza ospedaliera per acuti - In Day Hospital***	0	0	1506451	0	0	0	0	0	0	0	0	0	0	**1506451**
	3B120		***Assistenza ospedaliera per acuti - In Day Surgery***	0	0	21218224	0	0	0	0	0	0	0	0	0	0	**21218224**
	3B130		***Assistenza ospedaliera per acuti - In degenza ordinaria***	0	0	337985772	0	0	0	0	0	0	0	0	0	0	**337985772**
	3B140		***Assistenza ospedaliera per acuti - Farmaci ad alto costo rimborsati extra-tariffa***	0	0	0	0	0	0	0	0	0	0	0	0	0	**0**
	3B150		***Assistenza ospedaliera per acuti - Dispositivi ad alto costo rimborsati extra-tariffa***	0	0	0	0	0	0	0	0	0	0	0	0	0	**0**
3C100			**Assistenza ospedaliera per lungodegenti**	0	0	4677270	0	0	0	0	0	0	0	0	0	0	**4677270**
3D100			**Assistenza ospedaliera per riabilitazione**	0	0	38842540	0	0	0	0	0	0	0	0	0	0	**38842540**
3E100			**Trasporto sanitario assistito**	0	0	0	0	0	0	0	0	0	0	0	0	0	**0**
3F100			**Attività trasfusionale**	0	0	0	0	0	0	0	0	0	0	0	0	0	**0**
3G100			**Attività a supporto dei trapianti di cellule, organi e tessuti**	0	0	0	0	0	0	0	0	0	0	0	0	0	**0**
3H100			**Attività a supporto della donazione di cellule riproduttive**	0	0	0	0	0	0	0	0	0	0	0	0	0	**0**
39999			**TOTALE ASSISTENZA OSPEDALIERA**	**0**	**0**	**409561105**	**126480**	**0**	**0**	**0**	**0**	**0**	**0**	**0**	**0**	**0**	409687585
48888			**TOTALE COSTI PER ATTIVITA' DI RICERCA**	0	0	0	0	0	0	0	0	0	0	0	0	0	**0**
49999			**TOTALE GENERALE**	**20860342**	**390445**	**1126296437**	**27223116**	**8129208**	**34334033**	**335173**	**2664973**	**8306248**	**1349484**	**1196733**	**2614334**	**1700**	1233702226

PROVA

ALLEGATO 1 AL MODELLO DI RILEVAZIONE DEI COSTI DEI LIVELLI DI ASSISTENZA

STRUTTURA RILEVATA			OGGETTO DELLA RILEVAZIONE	
REGIONE	030	CODICE ENTE	327	CONSUNTIVO ANNO	2020

				totale costi modello LA	Mobilità attiva extra-regionale AA0460+AA0470+AA0490+AA0500+AA0510+AA0520+AA0530+AA0550+AA0560+AA0561+AA0620+AA0630+AA0640+AA0650+EA0080+EA0180	Mobilità passiva extra-regionale BA0090, BA0480+BA0520+BA0560+BA0730+BA0780+BA0830+BA0990+BA1060+BA1120+BA1550+EA0360+EA0490	Mobilità attiva internazionale AA0600	Mobilità passiva internazionale BA1540	ricavi per prestazioni sanitarie erogate in regime di intramoenia AA0670	Costi per prestazioni extra Lea	Assistenza stranieri irregolari	Ricavi per attività di ricerca AA0190+AA0200+AA0210+AA220+AA300+AA310
PREVENZIONE COLLETTIVA E SANITA' PUBBLICA												
1A100			**Sorveglianza, prevenzione e controllo delle malattie infettive e parassitarie, inclusi i programmi vaccinali**	**26440749**	0	0	0	0	0	0	0	0
	1A110		***Vaccinazioni***	**2270922**	-	-	-	-	-	-	-	-
	1A120		***Altri interventi per la sorveglianza, prevenzione e controllo delle malattie infettive e parassitarie***	**24169827**	-	-	-	-	-	-	-	-
1B100			**Tutela della salute e della sicurezza degli ambienti aperti e confinati**	**3609733**	-	-	-	-	-	-	-	-
1C100			**Sorveglianza, prevenzione e tutela della salute e sicurezza nei luoghi di lavoro**	**3152700**	-	-	-	-	-	-	-	-
1D100			**Salute animale e igiene urbana veterinaria**	**19189542**	-	-	-	-	269,434	-	-	-
1E100			**Sicurezza alimentare - Tutela della salute dei consumatori**	**12348735**	-	-	-	-	-	-	-	-
1F100			**Sorveglianza e prevenzione delle malattie croniche, inclusi la promozione di stili di vita sani ed i programmi organizzati di screening; sorveglianza e prevenzione nutrizionale**	**5482702**	0	0	0	0	0	0	0	0
	1F110		***Screening oncologici***	**2568388**	0	0	0	0	0	0	0	0
		1F111	Programmi organizzati svolti in apposita Unità operativa/Centro di costo	**919117**	-	-	-	-	-	-	-	-
		1F112	Programmi organizzati svolti in ambito consultoriale/ambulatoriale territoriale	**1649271**	-	-	-	-	-	-	-	-
		1F113	Programmi organizzati svolti in ambito ospedaliero	**0**	-	-	-	-	-	-	-	-
	1F120		***Altre attività di Sorveglianza e prevenzione delle malattie croniche, inclusi la promozione di stili di vita sani e prevenzione nutrizionale***	**2914314**	0	0	0	0	0	0	0	0
		1F121	Altre attività svolte in ambito extra-ospedaliero	**2914314**	-	-	-	-	-	-	-	-
		1F122	Altre attività svolte in ambito ospedaliero	**0**	-	-	-	-	-	-	-	-
1G100			**Attività medico legali per finalità pubbliche**	**0**	-	-	-	-	-	-	-	-
1H100			**Contributo Legge 210/92**	**1176974**	-	-	-	-	-	-	-	-
19999			**TOTALE PREVENZIONE COLLETTIVA E SANITA' PUBBLICA**	**71401135**	**0**	**0**	**0**	**0**	**269434**	**0**	**0**	**0**
ASSISTENZA DISTRETTUALE												
2A100			**Assistenza sanitaria di base**	**106014870**	0	208035	0	0	0	0	0	0
	2A110		***Medicina generale***	**55889670**	0	208035	0	0	0	0	0	0
		2A111	Medicina generale - Attività in convenzione	**53819167**	-	208,035	-	-	-	-	-	-
		2A112	Medicina generale - Prestazioni erogate nelle cure domiciliari	**1369708**	-	-	-	-	-	-	-	-
		2A113	Medicina generale - Prestazioni erogate presso strutture residenziali e semiresidenziali	**569**	-	-	-	-	-	-	-	-
		2A114	Medicina generale - Programmi vaccinali	**700226**	-	-	-	-	-	-	-	-
		2A115	Medicina generale - Attività presso UCCP	**0**	-	-	-	-	-	-	-	-
		2A116	Medicina generale - Attività presso - Ospedali di Comunità	**0**	-	-	-	-	-	-	-	-
	2A120		***Pediatria di libera scelta***	**12474630**	0	0	0	0	0	0	0	0
		2A121	Pediatria di libera scelta - Attività in convenzione	**12188978**	-	-	-	-	-	-	-	-
		2A122	Pediatria di libera scelta - Prestazioni erogate nelle cure domiciliari	**274098**	-	-	-	-	-	-	-	-
		2A123	Pediatria di libera scelta - Programmi vaccinali	**11554**	-	-	-	-	-	-	-	-
		2A124	Pediatria di libera scelta - Attività presso UCCP	**0**	-	-	-	-	-	-	-	-
		2A125	Pediatria di libera scelta - Attività presso Ospedali di Comunità	**0**	-	-	-	-	-	-	-	-
	2A130		***Altra assistenza sanitaria di base***	**37650570**	0	0	0	0	0	0	0	0
		2A131	Altra assistenza sanitaria di base : Assistenza distrettuale e UCCP	**0**	-	-	-	-	-	-	-	-
		2A132	Altra assistenza sanitaria di base - Ospedali di Comunità	**37650570**	-	-	-	-	-	-	-	-
2B100			**Continuità assistenziale**	**6635989**	-	-	-	-	-	-	-	-

RISCRIBA

STRUTTURA RILEVATA					OGGETTO DELLA RILEVAZIONE								
REGIONE 030			CODICE ENTE	327					CONSUNTIVO ANNO 2020				
2C100			**Assistenza ai turisti**	**0**	-	-	-	-	-	-	-	-
2D100			**Emergenza sanitaria territoriale**	**3502109**	-	3,500,577	-	-	-	-	-	-
2E100			**Assistenza farmaceutica**	**260207015**	799382	7786386	0	0	0	0	0	0
	2E110		***Assistenza farmaceutica erogata in regime di convenzione***	**115932676**	681,663	589,302	-	-	-	-	-	-
	2E120		***Assistenza farmaceutica - erogazione diretta a livello territoriale***	**144274339**	117719	7197084	0	0	0	0	0	0
		2E121	Assistenza farmaceutica - erogazione diretta a livello territoriale - Distribuzione Diretta	**126053969**	117,719	7,197,084	-	-	-	-	-	-
		2E122	Assistenza farmaceutica - erogazione diretta a livello territoriale - Distribuzione Per Conto	**18220370**	-	-	-	-	-	-	-	-
	2E130		***Assistenza farmaceutica - erogazione diretta a livello ospedaliero***	**0**	-	-	-	-	-	-	-	-
2F100			**Assistenza integrativa e protesica**	**11517868**	0	0	0	0	0	0	0	0
	2F110		***Assistenza integrativa-Totale***	**11517868**	0	0	0	0	0	0	0	0
		2F111	***Assistenza integrativa - Presidi per persone affette da malattia diabetica o da malattie rare***	**1326295**	-	-	-	-	-	-	-	-
		2F112	***Assistenza integrativa - Prodotti destinati a un'alimentazione particolare***	**4565938**	-	-	-	-	-	-	-	-
		2F113	***Assistenza integrativa - Dispositivi monouso***	**5625635**	-	-	-	-	-	-	-	-
	2F120		***Assistenza protesica***	**0**	-	-	-	-	-	-	-	-
2G100			**Assistenza specialistica ambulatoriale**	**164818131**	7333234	12008697	4253	101270	0	0	0	0
	2G110		***Assistenza specialistica ambulatoriale - Attività prodotta in ambito ospedaliero***	0	0	0	0	0	0	0	0	0
		2G111	Assistenza specialistica ambulatoriale - Attività prodotta in ambito ospedaliero - Attività di laboratorio	**0**	-	-	-	-	-	-	-	-
		2G112	Assistenza specialistica ambulatoriale - Attività prodotta in ambito ospedaliero – Diagnostica strumentale	**0**	-	-	-	-	-	-	-	-
		2G113	Assistenza specialistica ambulatoriale - Attività prodotta in ambito ospedaliero – Attività clinica	**0**	-	-	-	-	-	-	-	-
		2G114	Assistenza specialistica ambulatoriale - Attività prodotta in ambito ospedaliero - Farmaci ad alto costo rimborsati extra tariffa	**0**	-	-	-	-	-	-	-	-
		2G115	Assistenza specialistica ambulatoriale - Attività prodotta in ambito ospedaliero - Dispositivi ad alto costo rimborsati extra tariffa	**0**	-	-	-	-	-	-	-	-
	2G120		***Assistenza specialistica ambulatoriale - Attività prodotta in ambito distrettuale e da terzi***	**164818131**	7333234	12008697	4253	101270	0	0	0	0
		2G121	Assistenza specialistica ambulatoriale - Attività prodotta in ambito distrettuale e da terzi - Attività di laboratorio	**32539578**	-	589,643	-	-	-	-	-	-
		2G122	Assistenza specialistica ambulatoriale Attività prodotta in ambito distrettuale e da terzi – Diagnostica strumentale	**31814754**	-	1,559,422	-	-	-	-	-	-
		2G123	Assistenza specialistica ambulatoriale - Attività prodotta in ambito distrettuale e da terzi - Attività clinica	**100463799**	7,333,234	9,859,632	4,253	101,270	-	-	-	-
		2G124	Assistenza specialistica ambulatoriale - Attività prodotta in ambito distrettuale e da terzi – Farmaci ad alto costo rimborsati extra – tariffa	**0**	-	-	-	-	-	-	-	-
		2G125	Assistenza specialistica ambulatoriale - Attività prodotta in ambito distrettuale e da terzi – Dispositivi ad alto costo rimborsati extra – tariffa	**0**	-	-	-	-	-	-	-	-
	2G130		***Assistenza specialistica ambulatoriale – Trasporto utenti***	**0**	-	-	-	-	-	-	-	-
2H100			**Assistenza sociosanitaria distrettuale, domiciliare e territoriale**	**34622076**	0	0	0	0	0	0	0	0
	2H110		***Assistenza sociosanitaria distrettuale, domiciliare e territoriale – Cure domiciliari***	**18901550**	0	0	0	0	0	0	0	0
		2H111	Cure domiciliari	**12810655**	-	-	-	-	-	-	-	-
		2H112	Cure palliative domiciliari	**6090895**	-	-	-	-	-	-	-	-
	2H120		***Assistenza sociosanitaria distrettuale, domiciliare e territoriale - Assistenza a minori, donne, coppie, famiglia (consultori)***	**1354184**	-	-	-	-	-	-	-	-
	2H130		***Assistenza sociosanitaria distrettuale, domiciliare e territoriale - Assistenza ai minori con disturbi in ambito neuropsichiatrico e del neurosviluppo***	**4819736**	-	-	-	-	-	-	-	-
	2H140		***Assistenza sociosanitaria distrettuale, domiciliare e territoriale - Assistenza alle persone con disturbi mentali***	**8284842**	-	-	-	-	-	-	-	-
	2H150		***Assistenza sociosanitaria distrettuale, domiciliare e territoriale - Assistenza alle persone con disabilità***	**1011079**	-	-	-	-	-	-	-	-
	2H160		***Assistenza sociosanitaria distrettuale, domiciliare e territoriale - Assistenza alle persone con dipendenze patologiche***	**250685**	-	-	-	-	-	-	-	-
2I100			**Assistenza sociosanitaria semi-residenziale**	**14334038**	0	0	0	0	0	0	0	0

PRELIMINARE

STRUTTURA RILEVATA					OGGETTO DELLA RILEVAZIONE							
REGIONE 030			CODICE ENTE	327	CONSUNTIVO ANNO 2020							
	2I110		*Assistenza sociosanitaria semi-residenziale - Assistenza alle persone con disturbi mentali*	**3615322**	-	-	-	-	-	-	-	-
	2I120		*Assistenza sociosanitaria semi-residenziale - Assistenza alle persone con disabilità*	**5676959**	-	-	-	-	-	-	-	-
	2I130		*Assistenza sociosanitaria semi-residenziale - Assistenza alle persone con dipendenze patologiche*	**54564**	-	-	-	-	-	-	-	-
	2I140		*Assistenza sociosanitaria semi-residenziale - Assistenza alle persone non autosufficienti*	**4841794**	-	-	-	-	-	-	-	-
	2I150		*Assistenza sociosanitaria semi-residenziale - assistenza ai minori con disturbi in ambito neuropsichiatrico e del neurosviluppo*	**145399**	-	-	-	-	-	-	-	-
2J100			**Assistenza sociosanitaria residenziale**	**150080473**	**466**	**0**	**0**	**0**	**0**	**0**	**0**	**0**
	2J110		*Assistenza sociosanitaria residenziale - Assistenza alle persone con disturbi mentali*	**10543014**	-	-	-	-	-	-	-	-
	2J120		*Assistenza sociosanitaria residenziale - Assistenza alle persone con disabilità*	**21904061**	-	-	-	-	-	-	-	-
	2J130		*Assistenza sociosanitaria residenziale - Assistenza alle persone con dipendenze patologiche*	**4848074**	-	-	-	-	-	-	-	-
	2J140		*Assistenza sociosanitaria residenziale - Assistenza alle persone non autosufficienti*	**105234965**	466	-	-	-	-	-	-	-
	2J150		*Assistenza sociosanitaria residenziale - Assistenza alle persone nella fase terminale della vita*	**6279019**	-	-	-	-	-	-	-	-
	2J160		*Assistenza sociosanitaria residenziale - Assistenza ai minori con disturbi in ambito neuropsichiatrico e del neurosviluppo*	**1271340**	-	-	-	-	-	-	-	-
2K100			**Assistenza termale**	**880937**	-	693,736	-	-	-	-	-	-
2L100			**Assistenza presso strutture sanitarie interne alle carceri**	**0**	-	-	-	-	-	-	-	-
29999			**TOTALE ASSISTENZA DISTRETTUALE**	**752613506**	**8133082**	**24197431**	**4253**	**101270**	**0**	**0**	**0**	**0**
ASSISTENZA OSPEDALIERA												
3A100			**Attività di Pronto soccorso**	**5457328**	0	0	0	0	0	0	0	0
	3A110		*Attività diretta di Pronto soccorso e OBI*	**3321720**	0	0	0	0	0	0	0	0
		3A111	*Attività diretta di PS e OBI per accessi non seguiti da ricovero*	**3321720**	-	-	-	-	-	-	-	-
		3A112	*Attività diretta di PS e OBI per accessi seguiti da ricovero*	**0**	-	-	-	-	-	-	-	-
	3A120		*Accertamenti diagnostici strumentali e consulenze in Pronto Soccorso per accessi non seguiti da ricovero*	**2135608**	-	-	-	-	-	-	-	-
3B100			**Assistenza ospedaliera per acuti**	**360710447**	18761737	43798674	14348	865276	0	0	0	0
	3B110		*Assistenza ospedaliera per acuti - In Day Hospital*	**1506451**	-	229,097	-	-	-	-	-	-
	3B120		*Assistenza ospedaliera per acuti - In Day Surgery*	**21218224**	-	2,589,857	-	-	-	-	-	-
	3B130		*Assistenza ospedaliera per acuti - In degenza ordinaria*	**337985772**	18,761,737	40,979,720	14,348	865,276	-	-	-	-
	3B140		*Assistenza ospedaliera per acuti - Farmaci ad alto costo rimborsati extra-tariffa*	**0**	-	-	-	-	-	-	-	-
	3B150		*Assistenza ospedaliera per acuti - Dispositivi ad alto costo rimborsati extra-tariffa*	**0**	-	-	-	-	-	-	-	-
3C100			**Assistenza ospedaliera per lungodegenti**	**4677270**	-	465,073	-	-	-	-	-	-
3D100			**Assistenza ospedaliera per riabilitazione**	**38842540**	-	4,467,268	-	-	-	-	-	-
3E100			**Trasporto sanitario assistito**	**0**	-	-	-	-	-	-	-	-
3F100			**Attività trasfusionale**	**0**	-	-	-	-	-	-	-	-
3G100			**Attività a supporto dei trapianti di cellule, organi e tessuti**	**0**	-	-	-	-	-	-	-	-
3H100			**Attività a supporto della donazione di cellule riproduttive**	**0**	-	-	-	-	-	-	-	-
39999			**TOTALE ASSISTENZA OSPEDALIERA**	**409687585**	**18761737**	**48731015**	**14348**	**865276**	**0**	**0**	**0**	**0**
48888			**TOTALE COSTI PER ATTIVITA' DI RICERCA**	**0**	-	-	-	-	-	-	-	-
49999			**TOTALE GENERALE**	**1233702226**	**26894819**	**72928446**	**18601**	**966546**	**269434**	**0**	**0**	**0**

PRIBA

MODELLO DI RILEVAZIONE DEI COSTI DEI LIVELLI DI ASSISTENZA DEGLI ENTI DEL SERVIZIO SANITARIO NAZIONALE

STRUTTURA RILEVATA				OGGETTO DELLA RILEVAZIONE	
REGIONE	030	CODICE ENTE	327	CONSUNTIVO ANNO	2020

VALORI IN EURO

			Macrovoci economiche	Consumi di esercizio		Costi per acquisti di servizi			Personale				Ammortamenti	Sopravvenienze Insussistenze	Altri costi	Oneri finanziari, svalutazioni, minusvalenze	Totale
				Beni sanitari	Beni non sanitari	prestazioni sanitarie	servizi sanitari per erogazione di prestazioni	servizi non sanitari	Ruolo sanitario	Ruolo professionale	Ruolo tecnico	Ruolo ammini-strativo					
PREVENZIONE COLLETTIVA E SANITA' PUBBLICA																	
1A100			**Sorveglianza, prevenzione e controllo delle malattie infettive e parassitarie, inclusi i programmi vaccinali**	140952	72291	**0**	**3622802**	**1452765**	**7449080**	**91902**	**712975**	**1809680**	**285065**	**259211**	**544238**	**375**	**16441336**
	1A110		***Vaccinazioni***	-	-	-	-		-	-	-	-	-	-	-	-	**0**
	1A120		***Altri interventi per la sorveglianza, prevenzione e controllo delle malattie infettive e parassitarie***	140,952	72,291	-	3,622,802	1,452,765	7,449,080	91,902	712,975	1,809,680	285,065	259,211	544,238	375	**16441336**
1B100			**Tutela della salute e della sicurezza degli ambienti aperti e confinati**	288,638	26,103	-	224,323	448,916	1,525,732	19,652	265,410	536,849	79,133	60,469	124,049	87	**3599361**
1C100			**Sorveglianza, prevenzione e tutela della salute e sicurezza nei luoghi di lavoro**	61	28,570	-	28,169	407,998	1,823,531	84,120	79,077	427,695	74,745	62,189	125,788	90	**3142033**
1D100			**Salute animale e igiene urbana veterinaria**	84,780	136,193	-	1,400,644	1,879,413	11,142,907	63,894	766,407	2,140,548	413,033	363,529	735,311	526	**19127185**
1E100			**Sicurezza alimentare - Tutela della salute dei consumatori**	4,342	32,576	22,802	121,209	1,169,736	8,349,254	44,819	328,978	1,177,185	282,931	255,002	515,790	369	**12304993**
1F100			**Sorveglianza e prevenzione delle malattie croniche, inclusi la promozione di stili di vita sani ed i programmi organizzati di screening; sorveglianza e prevenzione nutrizionale**	**25**	**17336**	**1524024**	**103600**	**1300742**	**974337**	**5448**	**37003**	**186602**	**36041**	**30995**	**62695**	**45**	**4278893**
	1F110		***Screening oncologici***	**23**	**4,724**	**499,340**	**10,469**	**210,819**	**482,033**	**2,822**	**19,148**	**119,377**	**18,609**	**16,056**	**32,477**	**23**	**1415920**
		1F111	Programmi organizzati svolti in apposita Unità operativa/Centro di costo	23	4,724		10,355	210,810	481,995	2,822	19,130	119,347	18,607	16,054	32,473	23	**916363**
		1F112	Programmi organizzati svolti in ambito consultoriale/ambulatoriale territoriale	-	-	499,340	114	9	38	-	18	30	2	2	4	-	**499557**
		1F113	Programmi organizzati svolti in ambito ospedaliero	-	-	-	-	-	-	-	-	-	-	-	-	-	**0**
	1F120		***Altre attività di Sorveglianza e prevenzione delle malattie croniche, inclusi la promozione di stili di vita sani e prevenzione nutrizionale***	**2**	**12612**	**1024684**	**93131**	**1089923**	**492304**	**2626**	**17855**	**67225**	**17432**	**14939**	**30218**	**22**	**2862973**
		1F121	Altre attività svolte in ambito extra-ospedaliero	2	12,612	1,024,684	93,131	1,089,923	492,304	2,626	17,855	67,225	17,432	14,939	30,218	22	**2862973**
		1F122	Altre attività svolte in ambito ospedaliero	-	-	-	-	-	-	-	-	-	-	-	-	-	**0**
1G100			**Attività medico legali per finalità pubbliche**	-	-	-	-	-	-	-	-	-	-	-	-	-	**0**
1H100			**Contributo Legge 210/92**	-	-	-	1,176,727	22	89	1	42	70	6	5	11	-	**1176973**
19999			**TOTALE PREVENZIONE COLLETTIVA E SANITA' PUBBLICA**	**518798**	**313069**	**1546826**	**6677474**	**6659592**	**31264930**	**309836**	**2189892**	**6278629**	**1170954**	**1031400**	**2107882**	**1492**	**60070774**
ASSISTENZA DISTRETTUALE																	
2A100			**Assistenza sanitaria di base**	**43**	**6980**	**98390065**	**2565138**	**384656**	**278471**	**3882**	**29400**	**545587**	**25761**	**22082**	**44666**	**31**	**102296762**
	2A110		***Medicina generale***	24	3,902	54,883,183	255,048	215,004	155,578	2,169	16,392	304,916	14,395	12,339	24,958	17	**55887925**
		2A111	Medicina generale - Attività in convenzione	23	3,806	52,831,530	254,608	209,736	151,766	2,116	15,991	297,445	14,042	12,037	24,347	17	**53817464**
		2A112	Medicina generale - Prestazioni erogate nelle cure domiciliari	1	96	1,350,865	440	5,266	3,810	53	401	7,468	353	302	611	-	**1369666**
		2A113	Medicina generale - Prestazioni erogate presso strutture residenziali e semiresidenziali	-	-	562	-	2	2	-	-	3	-	-	-	-	**569**
		2A114	Medicina generale - Programmi vaccinali	-	-	700,226	-	-	-	-	-	-	-	-	-	-	**700226**
		2A115	Medicina generale - Attività presso UCCP	-	-	-	-	-	-	-	-	-	-	-	-	-	**0**
		2A116	Medicina generale - Attività presso - Ospedali di Comunità	-	-	-	-	-	-	-	-	-	-	-	-	-	**0**
	2A120		***Pediatria di libera scelta***	5	869	12291033	16136	47916	34670	494	3652	67954	3208	2749	5562	4	**12474242**
		2A121	Pediatria di libera scelta - Attività in convenzione	5	850	12,009,152	16,048	46,862	33,907	473	3,572	66,459	3,137	2,689	5,440	4	**12188598**
		2A122	Pediatria di libera scelta - Prestazioni erogate nelle cure domiciliari	-	19	270,327	88	1,054	763	11	80	1,495	71	60	122	-	**274090**
		2A123	Pediatria di libera scelta - Programmi vaccinali	-	-	11,554	-	-	-	-	-	-	-	-	-	-	**11554**
		2A124	Pediatria di libera scelta - Attività presso UCCP	-	-	-	-	-	-	-	-	-	-	-	-	-	**0**
		2A125	Pediatria di libera scelta - Attività presso Ospedali di Comunità	-	-	-	-	-	-	-	-	-	-	-	-	-	**0**
	2A130		***Altra assistenza sanitaria di base***	14	2209	31215849	2293954	121736	88223	1229	9356	172717	8158	6994	14146	10	**33934595**
		2A131	Altra assistenza sanitaria di base : Assistenza distrettuale e UCCP	-	-	-	-	-	-	-	-	-	-	-	-	-	**0**
		2A132	Altra assistenza sanitaria di base - Ospedali di Comunità	14	2,209	31,215,849	2,293,954	121,736	88,223	1,229	9,356	172,717	8,158	6,994	14,146	10	**33934595**
2B100			**Continuità assistenziale**	9,004	50,525	4,774,151	1,569,544	146,689	13,602	189	1,483	26,502	1,255	1,076	41,816	2	**6635838**
2C100			**Assistenza ai turisti**	-	-	-	-	-	-	-	-	-	-	-	-	-	**0**
2D100			**Emergenza sanitaria territoriale**	-	1	3,500,577	797	64	266	3	126	209	17	16	31	-	**3502107**
2E100			**Assistenza farmaceutica**	18061542	4171	132979703	45661	155279	608276	4564	35559	359746	30295	25967	57763	37	**152368563**
	2E110		***Assistenza farmaceutica erogata in regime di convenzione***	284	3,173	114,919,706	34,741	118,144	462,808	3,472	27,055	273,713	23,050	19,757	43,949	29	**115929881**
	2E120		***Assistenza farmaceutica - erogazione diretta a livello territoriale***	18061258	998	18059997	10920	37135	145468	1092	8504	86033	7245	6210	13814	8	**36438682**
		2E121	Assistenza farmaceutica - erogazione diretta a livello territoriale - Distribuzione Diretta	45	499	18,059,997	5,460	18,567	72,732	546	4,252	43,015	3,622	3,105	6,907	4	**18218751**
		2E122	Assistenza farmaceutica - erogazione diretta a livello territoriale - Distribuzione Per Conto	18,061,213	499	-	5,460	18,568	72,736	546	4,252	43,018	3,623	3,105	6,907	4	**18219931**
	2E130		***Assistenza farmaceutica - erogazione diretta a livello ospedaliero***	-	-	-	-	-	-	-	-	-	-	-	-	-	**0**
2F100			**Assistenza integrativa e protesica**	0	3	10133574	2307	185	770	7	366	605	49	45	92	0	**10138003**
	2F110		***Assistenza integrativa-Totale***	0	3	10133574	2307	185	770	7	366	605	49	45	92	0	**10138003**
		2F111	Assistenza integrativa - Presidi per persone affette da malattia diabetica o da malattie rare	-	-	1,325,715	302	24	101	1	48	79	6	6	12	-	**1326294**
		2F112	Assistenza integrativa - Prodotti destinati a un'alimentazione particolare	-	1	3,184,685	725	58	242	2	115	190	16	14	29	-	**3186077**
		2F113	Assistenza integrativa - Dispositivi monouso	-	2	5,623,174	1,280	103	427	4	203	336	27	25	51	-	**5625632**
	2F120		***Assistenza protesica***	-	-	-	-	-	-	-	-	-	-	-	-	-	**0**
2G100			**Assistenza specialistica ambulatoriale**	8	3712	67115367	72842	140849	497795	3622	59507	239146	27063	20608	41682	29	**68222230**
	2G110		***Assistenza specialistica ambulatoriale - Attività prodotta in ambito ospedaliero***	0	0	0	0	0	0	0	0	0	0	0	0	0	**0**
		2G111	Assistenza specialistica ambulatoriale - Attività prodotta in ambito ospedaliero - Attività di laboratorio	-	-	-	-	-	-	-	-	-	-	-	-	-	**0**
		2G112	Assistenza specialistica ambulatoriale - Attività prodotta in ambito ospedaliero – Diagnostica strumentale	-	-	-	-	-	-	-	-	-	-	-	-	-	**0**
		2G113	Assistenza specialistica ambulatoriale - Attività prodotta in ambito ospedaliero – Attività clinica	-	-	-	-	-	-	-	-	-	-	-	-	-	**0**
		2G114	Assistenza specialistica ambulatoriale - Attività prodotta in ambito ospedaliero - Farmaci ad alto costo rimborsati extra tariffa	-	-	-	-	-	-	-	-	-	-	-	-	-	**0**
		2G115	Assistenza specialistica ambulatoriale - Attività prodotta in ambito ospedaliero - Dispositivi ad alto costo rimborsati extra tariffa	-	-	-	-	-	-	-	-	-	-	-	-	-	**0**
	2G120		***Assistenza specialistica ambulatoriale - Attività prodotta in ambito distrettuale e da terzi***	8	3712	67115367	72842	140849	497795	3622	59507	239146	27063	20608	41682	29	**68222230**

STRUTTURA RILEVATA			
REGIONE	030	CODICE ENTE	327

OGGETTO DELLA RILEVAZIONE	
CONSUNTIVO ANNO	2020

VALORI IN EURO

			Macrovoci economiche	Consumi di esercizio		Costi per acquisti di servizi			Personale				Ammortamenti	Sopravvenienze Insussistenze	Altri costi	Oneri finanziari, svalutazioni, minusvalenze	Totale
				Beni sanitari	Beni non sanitari	prestazioni sanitarie	servizi sanitari per erogazione di prestazioni	servizi non sanitari	Ruolo sanitario	Ruolo professionale	Ruolo tecnico	Ruolo ammini-strativo					
		2G121	Assistenza specialistica ambulatoriale - Attività prodotta in ambito distrettuale e da terzi - Attività di laboratorio	1	435	7,838,250	28,467	16,491	58,284	424	6,967	28,000	3,169	2,413	4,880	3	**7987784**
		2G122	Assistenza specialistica ambulatoriale Attività prodotta in ambito distrettuale e da terzi – Diagnostica strumentale	2	985	17,826,102	6,460	37,383	132,121	961	15,794	63,472	7,183	5,470	11,063	8	**18107004**
		2G123	Assistenza specialistica ambulatoriale - Attività prodotta in ambito distrettuale e da terzi - Attività clinica	5	2,292	41,451,015	37,915	86,975	307,390	2,237	36,746	147,674	16,711	12,725	25,739	18	**42127442**
		2G124	Assistenza specialistica ambulatoriale - Attività prodotta in ambito distrettuale e da terzi – Farmaci ad alto costo rimborsati extra – tariffa	-	-	-	-	-	-	-	-	-	-	-	-	-	**0**
		2G125	Assistenza specialistica ambulatoriale - Attività prodotta in ambito distrettuale e da terzi – Dispositivi ad alto costo rimborsati extra – tariffa	-	-	-	-	-	-	-	-	-	-	-	-	-	**0**
	2G130		***Assistenza specialistica ambulatoriale – Trasporto utenti***	-	-	-	-	-	-	-	-	-	-	-	-	-	**0**
2H100			**Assistenza sociosanitaria distrettuale, domiciliare e territoriale**	2	1163	12437763	3788540	48841	162065	1268	33833	83055	9131	7218	31095	11	**16603985**
	2H110		***Assistenza sociosanitaria distrettuale, domiciliare e territoriale – Cure domiciliari***	2	945	10624453	2567054	39707	131754	1032	27505	67522	7423	5868	25280	9	**13498554**
		2H111	Cure domiciliari	2	874	9,637,391	2,562,125	36,721	121,846	954	25,437	62,444	6,865	5,427	23,379	8	**12483473**
		2H112	Cure palliative domiciliari	-	71	987,062	4,929	2,986	9,908	78	2,068	5,078	558	441	1,901	1	**1015081**
	2H120		***Assistenza sociosanitaria distrettuale, domiciliare e territoriale - Assistenza a minori, donne, coppie, famiglia (consultori)***	-	95	1,090,358	232,941	3,983	13,217	103	2,759	6,773	745	589	2,536	1	**1354100**
	2H130		***Assistenza sociosanitaria distrettuale, domiciliare e territoriale - Assistenza ai minori con disturbi in ambito neuropsichiatrico e del neurosviluppo***	-	34	476,170	346	1,434	4,759	37	994	2,439	268	212	913	-	**487606**
	2H140		***Assistenza sociosanitaria distrettuale, domiciliare e territoriale - Assistenza alle persone con disturbi mentali***	-	-	1,993	1	6	20	-	4	10	1	1	4	-	**2040**
	2H150		***Assistenza sociosanitaria distrettuale, domiciliare e territoriale - Assistenza alle persone con disabilità***	-	71	-	988,020	2,974	9,868	77	2,060	5,057	556	439	1,893	1	**1011016**
	2H160		***Assistenza sociosanitaria distrettuale, domiciliare e territoriale - Assistenza alle persone con dipendenze patologiche***	-	18	244,789	178	737	2,447	19	511	1,254	138	109	469	-	**250669**
2I100			**Assistenza sociosanitaria semi-residenziale**	2	834	11618516	8446	34998	116128	909	24243	59513	6544	5173	22281	8	**11897595**
	2I110		***Assistenza sociosanitaria semi-residenziale - Assistenza alle persone con disturbi mentali***	-	83	1,151,868	837	3,470	11,513	90	2,404	5,900	649	513	2,209	1	**1179537**
	2I120		***Assistenza sociosanitaria semi-residenziale - Assistenza alle persone con disabilità***	1	398	5,543,456	4,030	16,698	55,407	434	11,567	28,395	3,122	2,468	10,631	4	**5676611**
	2I130		***Assistenza sociosanitaria semi-residenziale - Assistenza alle persone con dipendenze patologiche***	-	4	53,281	39	160	533	4	111	273	30	24	102	-	**54561**
	2I140		***Assistenza sociosanitaria semi-residenziale - Assistenza alle persone non autosufficienti***	1	339	4,727,930	3,437	14,242	47,256	370	9,865	24,218	2,663	2,105	9,067	3	**4841496**
	2I150		***Assistenza sociosanitaria semi-residenziale - assistenza ai minori con disturbi in ambito neuropsichiatrico e del neurosviluppo***	-	10	141,981	103	428	1,419	11	296	727	80	63	272	-	**145390**
2J100			**Assistenza sociosanitaria residenziale**	21	9987	138666822	670129	419414	1391663	10892	290532	713203	78411	61980	267018	90	**142580162**
	2J110		***Assistenza sociosanitaria residenziale - Assistenza alle persone con disturbi mentali***	1	348	4,844,784	3,522	14,594	48,424	379	10,109	24,816	2,728	2,157	9,291	3	**4961156**
	2J120		***Assistenza sociosanitaria residenziale - Assistenza alle persone con disabilità***	3	1,534	21,237,809	166,694	64,429	213,783	1,673	44,631	109,560	12,045	9,521	41,018	14	**21902714**
	2J130		***Assistenza sociosanitaria residenziale - Assistenza alle persone con dipendenze patologiche***	1	340	4,734,064	3,442	14,260	47,317	370	9,878	24,249	2,666	2,107	9,079	3	**4847776**
	2J140		***Assistenza sociosanitaria residenziale - Assistenza alle persone non autosufficienti***	15	7,369	102,322,321	492,452	309,479	1,026,888	8,038	214,380	526,263	57,859	45,734	197,029	66	**105207893**
	2J150		***Assistenza sociosanitaria residenziale - Assistenza alle persone nella fase terminale della vita***	1	307	4,286,402	3,116	12,912	42,843	335	8,944	21,956	2,414	1,908	8,220	3	**4389361**
	2J160		***Assistenza sociosanitaria residenziale - Assistenza ai minori con disturbi in ambito neuropsichiatrico e del neurosviluppo***	-	89	1,241,442	903	3,740	12,408	97	2,590	6,359	699	553	2,381	1	**1271262**
2K100			**Assistenza termale**	-	-	880,551	201	16	67	1	32	53	4	4	8	-	**880937**
2L100			**Assistenza presso strutture sanitarie interne alle carceri**	-	-	-	-	-	-	-	-	-	-	-	-	-	**0**
29999			**TOTALE ASSISTENZA DISTRETTUALE**	**18,070,622**	**77,376**	**480,497,089**	**8,723,605**	**1,330,991**	**3,069,103**	**25,337**	**475,081**	**2,027,619**	**178,530**	**144,169**	**506,452**	**208**	**515,126,182**
ASSISTENZA OSPEDALIERA																	
3A100			**Attività di Pronto soccorso**	0	0	0	126480	0	0	0	0	0	0	0	0	0	**126480**
	3A110		***Attività diretta di Pronto soccorso e OBI***	0	0	0	126480	0	0	0	0	0	0	0	0	0	**126480**
		3A111	Attività diretta di PS e OBI per accessi non seguiti da ricovero	-	-	-	126,480	-	-	-	-	-	-	-	-	-	**126480**
		3A112	Attività diretta di PS e OBI per accessi seguiti da ricovero	-	-	-	-	-	-	-	-	-	-	-	-	-	**0**
	3A120		***Accertamenti diagnostici strumentali e consulenze in Pronto Soccorso per accessi non seguiti da ricovero***	-	-	-	-	-	-	-	-	-	-	-	-	-	**0**
3B100			**Assistenza ospedaliera per acuti**	0	0	134278903	0	0	0	0	0	0	0	0	0	0	**134278903**
	3B110		***Assistenza ospedaliera per acuti - In Day Hospital***	-	-	442,833	-	-	-	-	-	-	-	-	-	-	**442833**
	3B120		***Assistenza ospedaliera per acuti - In Day Surgery***	-	-	7,762,512	-	-	-	-	-	-	-	-	-	-	**7762512**
	3B130		***Assistenza ospedaliera per acuti - In degenza ordinaria***	-	-	126,073,558	-	-	-	-	-	-	-	-	-	-	**126073558**
	3B140		***Assistenza ospedaliera per acuti - Farmaci ad alto costo rimborsati extra-tariffa***	-	-	-	-	-	-	-	-	-	-	-	-	-	**0**
	3B150		***Assistenza ospedaliera per acuti - Dispositivi ad alto costo rimborsati extra-tariffa***	-	-	-	-	-	-	-	-	-	-	-	-	-	**0**
3C100			**Assistenza ospedaliera per lungodegenti**	-	-	2,534,928	-	-	-	-	-	-	-	-	-	-	**2534928**
3D100			**Assistenza ospedaliera per riabilitazione**	-	-	18,077,234	-	-	-	-	-	-	-	-	-	-	**18077234**
3E100			**Trasporto sanitario assistito**	-	-	-	-	-	-	-	-	-	-	-	-	-	**0**
3F100			**Attività trasfusionale**	-	-	-	-	-	-	-	-	-	-	-	-	-	**0**
3G100			**Attività a supporto dei trapianti di cellule, organi e tessuti**	-	-	-	-	-	-	-	-	-	-	-	-	-	**0**
3H100			**Attività a supporto della donazione di cellule riproduttive**	-	-	-	-	-	-	-	-	-	-	-	-	-	**0**
39999			**TOTALE ASSISTENZA OSPEDALIERA**	**0**	**0**	**154891065**	**126480**	**0**	**0**	**0**	**0**	**0**	**0**	**0**	**0**	**0**	155017545
48888			**TOTALE COSTI PER ATTIVITA' DI RICERCA**	-	-	-	-	-	-	-	-	-	-	-	-	-	**0**
49999			**TOTALE GENERALE**	**18589420**	**390445**	**636934980**	**15527559**	**7990583**	**34334033**	**335173**	**2664973**	**8306248**	**1349484**	**1175569**	**2614334**	**1700**	**730214501**

MODELLO DI RILEVAZIONE DEI COSTI DEI LIVELLI DI ASSISTENZA DEGLI ENTI DEL SERVIZIO SANITARIO NAZIONALE

STRUTTURA RILEVATA			
REGIONE	030	CODICE ENTE	327

OGGETTO DELLA RILEVAZIONE	
CONSUNTIVO ANNO	2020

VALORI IN EURO

			Macrovoci economiche	Consumi di esercizio		Costi per acquisti di servizi			Personale				Ammortamenti	Sopravvenienze Insussistenze	Altri costi	Oneri finanziari, svalutazioni, minusvalenze	Totale
				Beni sanitari	Beni non sanitari	prestazioni sanitarie	servizi sanitari per erogazione di prestazioni	servizi non sanitari	Ruolo sanitario	Ruolo professionale	Ruolo tecnico	Ruolo ammini-strativo					
PREVENZIONE COLLETTIVA E SANITA' PUBBLICA																	
1A100			**Sorveglianza, prevenzione e controllo delle malattie infettive e parassitarie, inclusi i programmi vaccinali**	**2270922**	**0**	**431011**	**7265245**	**27566**	**0**	**0**	**0**	**0**	**0**	**4669**	**0**	**0**	**9999413**
	1A110		***Vaccinazioni***	2,270,922	-	-	-	-					-	-	-	-	**2270922**
	1A120		***Altri interventi per la sorveglianza, prevenzione e controllo delle malattie infettive e parassitarie***	-	-	431,011	7,265,245	27,566					-	4,669	-	-	**7728491**
1B100			**Tutela della salute e della sicurezza degli ambienti aperti e confinati**	-	-	2	2,853	6,428					-	1,089	-	-	**10372**
1C100			**Sorveglianza, prevenzione e tutela della salute e sicurezza nei luoghi di lavoro**	-	-	-	2,934	6,613					-	1,120	-	-	**10667**
1D100			**Salute animale e igiene urbana veterinaria**	-	-	-	17,153	38,659					-	6,545	-	-	**62357**
1E100			**Sicurezza alimentare - Tutela della salute dei consumatori**	-	-	-	12,033	27,118					-	4,591	-	-	**43742**
1F100			**Sorveglianza e prevenzione delle malattie croniche, inclusi la promozione di stili di vita sani ed i programmi organizzati di**	0	0	1198492	1463	3296	0	0	0	0	0	558	0	0	**1203809**
	1F110		***Screening oncologici***	**-**	-	**1,149,714**	**758**	**1,707**	-	-	-	-	-	**289**	-	-	**1152468**
		1F111	Programmi organizzati svolti in apposita Unità operativa/Centro di costo	-	-	-	758	1,707					-	289	-	-	**2754**
		1F112	Programmi organizzati svolti in ambito consultoriale/ambulatoriale territoriale	-	-	1,149,714	-	-					-	-	-	-	**1149714**
		1F113	Programmi organizzati svolti in ambito ospedaliero	-	-	-	-						-	-	-	-	**0**
	1F120		***Altre attività di Sorveglianza e prevenzione delle malattie croniche, inclusi la promozione di stili di vita sani e prevenzione nutrizionale***	0	0	48778	705	1589	0	0	0	0	0	269	0	0	**51341**
		1F121	Altre attività svolte in ambito extra-ospedaliero	-	-	48,778	705	1,589					-	269	-	-	**51341**
		1F122	Altre attività svolte in ambito ospedaliero	-	-	-	-	-					-	-	-	-	**0**
1G100			**Attività medico legali per finalità pubbliche**	-	-	-	-	-					-	-	-	-	**0**
1H100			**Contributo Legge 210/92**	-	-	-	-	1					-	-	-	-	**1**
19999			**TOTALE PREVENZIONE COLLETTIVA E SANITA' PUBBLICA**	**2270922**	**0**	**1629505**	**7301681**	**109681**	**0**	**0**	**0**	**0**	**0**	**18572**	**0**	**0**	**11330361**
ASSISTENZA DISTRETTUALE																	
2A100			**Assistenza sanitaria di base**	**0**	**0**	**0**	**3715363**	**2348**	**0**	**0**	**0**	**0**	**0**	**397**	**0**	**0**	**3718108**
	2A110		***Medicina generale***	-	-	-	211	1,312	-	-	-	-	-	222	-	-	**1745**
		2A111	Medicina generale - Attività in convenzione	-	-	-	206	1,280					-	217	-	-	**1703**
		2A112	Medicina generale - Prestazioni erogate nelle cure domiciliari	-	-	-	5	32					-	5	-	-	**42**
		2A113	Medicina generale - Prestazioni erogate presso strutture residenziali e semiresidenziali	-	-	-	-	-					-	-	-	-	**0**
		2A114	Medicina generale - Programmi vaccinali	-	-	-	-	-					-	-	-	-	**0**
		2A115	Medicina generale - Attività presso UCCP	-	-	-	-	-					-	-	-	-	**0**
		2A116	Medicina generale - Attività presso - Ospedali di Comunità	-	-	-	-	-					-	-	-	-	**0**
	2A120		***Pediatria di libera scelta***	0	0	0	47	292	0	0	0	0	0	49	0	0	**388**
		2A121	Pediatria di libera scelta - Attività in convenzione	-	-	-	46	286					-	48	-	-	**380**
		2A122	Pediatria di libera scelta - Prestazioni erogate nelle cure domiciliari	-	-	-	1	6					-	1	-	-	**8**
		2A123	Pediatria di libera scelta - Programmi vaccinali	-	-	-	-	-					-	-	-	-	**0**
		2A124	Pediatria di libera scelta - Attività presso UCCP	-	-	-	-	-					-	-	-	-	**0**
		2A125	Pediatria di libera scelta - Attività presso Ospedali di Comunità	-	-	-	-	-					-	-	-	-	**0**
	2A130		***Altra assistenza sanitaria di base***	0	0	0	3715105	744	0	0	0	0	0	126	0	0	**3715975**
		2A131	Altra assistenza sanitaria di base : Assistenza distrettuale e UCCP	-	-	-	-	-					-	-	-	-	**0**
		2A132	Altra assistenza sanitaria di base - Ospedali di Comunità	-	-	-	3,715,105	744					-	126	-	-	**3715975**
2B100			**Continuità assistenziale**	-	-	-	18	114					-	19	-	-	**151**
2C100			**Assistenza ai turisti**	-	-	-	-	-					-	-	-	-	**0**
2D100			**Emergenza sanitaria territoriale**	-	-	-	-	2					-	-	-	-	**2**
2E100			**Assistenza farmaceutica**	0	0	107834779	444	2761	0	0	0	0	0	468	0	0	**107838452**
	2E110		***Assistenza farmaceutica erogata in regime di convenzione***	-	-	-	338	2,101					-	356	-	-	**2795**
	2E120		***Assistenza farmaceutica - erogazione diretta a livello territoriale***	0	0	107834779	106	660	0	0	0	0	0	112	0	0	**107835657**
		2E121	Assistenza farmaceutica - erogazione diretta a livello territoriale - Distribuzione Diretta	-	-	107,834,779	53	330					-	56	-	-	**107835218**
		2E122	Assistenza farmaceutica - erogazione diretta a livello territoriale - Distribuzione Per Conto	-	-	-	53	330					-	56	-	-	**439**
	2E130		***Assistenza farmaceutica - erogazione diretta a livello ospedaliero***	-	-	-	-	-					-	-	-	-	**0**
2F100			**Assistenza integrativa e protesica**	0	0	1379859	0	6	0	0	0	0	0	0	0	0	**1379865**
	2F110		***Assistenza integrativa-Totale***	0	0	1379859	0	6	0	0	0	0	0	0	0	0	**1379865**
		2F111	Assistenza integrativa - Presidi per persone affette da malattia diabetica o da malattie rare	-	-	-	-	1					-	-	-	-	**1**
		2F112	Assistenza integrativa - Prodotti destinati a un'alimentazione particolare	-	-	1,379,859	-	2					-	-	-	-	**1379861**
		2F113	Assistenza integrativa - Dispositivi monouso	-	-	-	-	3					-	-	-	-	**3**
	2F120		***Assistenza protesica***	-	-	-	-	-					-	-	-	-	**0**
2G100			**Assistenza specialistica ambulatoriale**	0	0	96588573	4766	2192	0	0	0	0	0	370	0	0	96595901
	2G110		***Assistenza specialistica ambulatoriale - Attività prodotta in ambito ospedaliero***	0	0	0	0	0	0	0	0	0	0	0	0	0	0

PUBLIC

STRUTTURA RILEVATA			
REGIONE	030	CODICE ENTE	327

OGGETTO DELLA RILEVAZIONE	
CONSUNTIVO ANNO	2020

VALORI IN EURO

			Macrovoci economiche	Consumi di esercizio		Costi per acquisti di servizi			Personale				Ammortamenti	Sopravvenienze Insussistenze	Altri costi	Oneri finanziari, svalutazioni, minusvalenze	Totale
				Beni sanitari	Beni non sanitari	prestazioni sanitarie	servizi sanitari per erogazione di prestazioni	servizi non sanitari	Ruolo sanitario	Ruolo professionale	Ruolo tecnico	Ruolo ammini-strativo					
		2G111	Assistenza specialistica ambulatoriale - Attività prodotta in ambito ospedaliero - Attività di laboratorio	-	-	-	-	-					-	-	-	-	**0**
		2G112	Assistenza specialistica ambulatoriale - Attività prodotta in ambito ospedaliero – Diagnostica strumentale	-	-	-	-	-					-	-	-	-	**0**
		2G113	Assistenza specialistica ambulatoriale - Attività prodotta in ambito ospedaliero – Attività clinica	-	-	-	-	-					-	-	-	-	**0**
		2G114	Assistenza specialistica ambulatoriale - Attività prodotta in ambito ospedaliero - Farmaci ad alto costo rimborsati extra tariffa	-	-	-	-	-					-	-	-	-	**0**
		2G115	Assistenza specialistica ambulatoriale - Attività prodotta in ambito ospedaliero - Dispositivi ad alto costo rimborsati extra tariffa	-	-	-	-	-					-	-	-	-	**0**
	2G120		***Assistenza specialistica ambulatoriale - Attività prodotta in ambito distrettuale e da terzi***	0	0	96588573	4766	2192	0	0	0	0	0	370	0	0	**96595901**
		2G121	Assistenza specialistica ambulatoriale - Attività prodotta in ambito distrettuale e da terzi - Attività di laboratorio	-	-	24,550,331	1,163	257					-	43	-	-	**24551794**
		2G122	Assistenza specialistica ambulatoriale Attività prodotta in ambito distrettuale e da terzi – Diagnostica strumentale	-	-	13,706,350	720	582					-	98	-	-	**13707750**
		2G123	Assistenza specialistica ambulatoriale - Attività prodotta in ambito distrettuale e da terzi - Attività clinica	-	-	58,331,892	2,883	1,353					-	229	-	-	**58336357**
		2G124	Assistenza specialistica ambulatoriale - Attività prodotta in ambito distrettuale e da terzi – Farmaci ad alto costo rimborsati extra – tariffa	-	-	-	-	-					-	-	-	-	**0**
		2G125	Assistenza specialistica ambulatoriale - Attività prodotta in ambito distrettuale e da terzi – Dispositivi ad alto costo rimborsati extra – tariffa	-	-	-	-	-					-	-	-	-	**0**
	2G130		***Assistenza specialistica ambulatoriale – Trasporto utenti***	-	-	-	-	-					-	-	-	-	**0**
2H100			**Assistenza sociosanitaria distrettuale, domiciliare e territoriale**	0	0	17574843	433574	9543	0	0	0	0	0	131	0	0	**18018091**
	2H110		***Assistenza sociosanitaria distrettuale, domiciliare e territoriale – Cure domiciliari***	0	0	5269235	130400	3255	0	0	0	0	0	106	0	0	**5402996**
		2H111	Cure domiciliari	-	-	318,411	7,937	736					-	98	-	-	**327182**
		2H112	Cure palliative domiciliari	-	-	4,950,824	122,463	2,519					-	8	-	-	**5075814**
	2H120		***Assistenza sociosanitaria distrettuale, domiciliare e territoriale - Assistenza a minori, donne, coppie, famiglia (consultori)***	-	-	-	10	63					-	11	-	-	**84**
	2H130		***Assistenza sociosanitaria distrettuale, domiciliare e territoriale - Assistenza ai minori con disturbi in ambito neuropsichiatrico e del***	-	-	4,225,885	104,109	2,132					-	4	-	-	**4332130**
	2H140		***Assistenza sociosanitaria distrettuale, domiciliare e territoriale - Assistenza alle persone con disturbi mentali***	-	-	8,079,723	199,045	4,034					-	-	-	-	**8282802**
	2H150		***Assistenza sociosanitaria distrettuale, domiciliare e territoriale - Assistenza alle persone con disabilità***	-	-	-	8	47					-	8	-	-	**63**
	2H160		***Assistenza sociosanitaria distrettuale, domiciliare e territoriale - Assistenza alle persone con dipendenze patologiche***	-	-	-	2	12					-	2	-	-	**16**
2I100			**Assistenza sociosanitaria semi-residenziale**	0	0	2375993	58621	1737	0	0	0	0	0	92	0	0	**2436443**
	2I110		***Assistenza sociosanitaria semi-residenziale - Assistenza alle persone con disturbi mentali***	-	-	2,375,993	58,542	1,241					-	9	-	-	**2435785**
	2I120		***Assistenza sociosanitaria semi-residenziale - Assistenza alle persone con disabilità***	-	-	-	42	262					-	44	-	-	**348**
	2I130		***Assistenza sociosanitaria semi-residenziale - Assistenza alle persone con dipendenze patologiche***	-	-	-	-	3					-	-	-	-	**3**
	2I140		***Assistenza sociosanitaria semi-residenziale - Assistenza alle persone non autosufficienti***	-	-	-	36	224					-	38	-	-	**298**
	2I150		***Assistenza sociosanitaria semi-residenziale - assistenza ai minori con disturbi in ambito neuropsichiatrico e del neurosviluppo***	-	-	-	1	7					-	1	-	-	**9**
2J100			**Assistenza sociosanitaria residenziale**	0	0	7307865	181090	10241	0	0	0	0	0	1115	0	0	**7500311**
	2J110		***Assistenza sociosanitaria residenziale - Assistenza alle persone con disturbi mentali***	-	-	5,444,703	134,168	2,948					-	39	-	-	**5581858**
	2J120		***Assistenza sociosanitaria residenziale - Assistenza alle persone con disabilità***	-	-	-	163	1,013					-	171	-	-	**1347**
	2J130		***Assistenza sociosanitaria residenziale - Assistenza alle persone con dipendenze patologiche***	-	-	-	36	224					-	38	-	-	**298**
	2J140		***Assistenza sociosanitaria residenziale - Assistenza alle persone non autosufficienti***	-	-	20,098	1,277	4,874					-	823	-	-	**27072**
	2J150		***Assistenza sociosanitaria residenziale - Assistenza alle persone nella fase terminale della vita***	-	-	1,843,064	45,437	1,123					-	34	-	-	**1889658**
	2J160		***Assistenza sociosanitaria residenziale - Assistenza ai minori con disturbi in ambito neuropsichiatrico e del neurosviluppo***	-	-	-	9	59					-	10	-	-	**78**
2K100			**Assistenza termale**	-	-	-	-	-					-	-	-	-	**0**
2L100			**Assistenza presso strutture sanitarie interne alle carceri**	-	-	-	-	-					-	-	-	-	**0**
29999			**TOTALE ASSISTENZA DISTRETTUALE**	-	-	233,061,912	4,393,876	28,944	-	-	-	-	-	2,592	-	-	**237487324**
ASSISTENZA OSPEDALIERA																	
3A100			**Attività di Pronto soccorso**	0	0	5330848	0	0	0	0	0	0	0	0	0	0	**5330848**
	3A110		***Attività diretta di Pronto soccorso e OBI***	0	0	3195240	0	0	0	0	0	0	0	0	0	0	**3195240**
		3A111	Attività diretta di PS e OBI per accessi non seguiti da ricovero	-	-	3,195,240	-	-					-	-	-	-	**3195240**
		3A112	Attività diretta di PS e OBI per accessi seguiti da ricovero	-	-	-	-	-					-	-	-	-	**0**
	3A120		***Accertamenti diagnostici strumentali e consulenze in Pronto Soccorso per accessi non seguiti da ricovero***	-	-	2,135,608	-	-					-	-	-	-	**2135608**
3B100			**Assistenza ospedaliera per acuti**	0	0	226431544	0	0	0	0	0	0	0	0	0	0	**226431544**
	3B110		***Assistenza ospedaliera per acuti - In Day Hospital***	-	-	1,063,618	-	-					-	-	-	-	**1063618**
	3B120		***Assistenza ospedaliera per acuti - In Day Surgery***	-	-	13,455,712	-	-					-	-	-	-	13455712
	3B130		***Assistenza ospedaliera per acuti - In degenza ordinaria***	-	-	211,912,214	-	-					-	-	-	-	211912214
	3B140		***Assistenza ospedaliera per acuti - Farmaci ad alto costo rimborsati extra-tariffa***	-	-	-	-	-					-	-	-	-	0

PREVIEW

STRUTTURA RILEVATA			
REGIONE	030	CODICE ENTE	327

OGGETTO DELLA RILEVAZIONE	
CONSUNTIVO ANNO	2020

VALORI IN EURO

			Macrovoci economiche	Consumi di esercizio		Costi per acquisti di servizi			Personale				Ammortamenti	Sopravvenienze Insussistenze	Altri costi	Oneri finanziari, svalutazioni, minusvalenze	Totale
				Beni sanitari	Beni non sanitari	prestazioni sanitarie	servizi sanitari per erogazione di prestazioni	servizi non sanitari	Ruolo sanitario	Ruolo professionale	Ruolo tecnico	Ruolo ammini-strativo					
	3B150		*Assistenza ospedaliera per acuti - Dispositivi ad alto costo rimborsati extra-tariffa*	-	-	-	-	-					-	-	-	-	0
3C100			Assistenza ospedaliera per lungodegenti	-	-	2,142,342	-	-					-	-	-	-	2142342
3D100			Assistenza ospedaliera per riabilitazione	-	-	20,765,306	-	-					-	-	-	-	20765306
3E100			Trasporto sanitario assistito	-	-	-	-	-					-	-	-	-	0
3F100			Attività trasfusionale	-	-	-	-	-					-	-	-	-	0
3G100			Attività a supporto dei trapianti di cellule, organi e tessuti	-	-	-	-	-					-	-	-	-	0
3H100			Attività a supporto della donazione di cellule riproduttive	-	-	-	-	-					-	-	-	-	0
39999			TOTALE ASSISTENZA OSPEDALIERA	0	0	254670040	0	0	0	0	0	0	0	0	0	0	254670040
48888			TOTALE COSTI PER ATTIVITA' DI RICERCA	-	-	-	-	-									0
49999			TOTALE GENERALE	2270922	0	489361457	11695557	138625	0	0	0	0	0	21164	0	0	503487725

R.I.S.C.R.I.B.A.

ELLO DI RILEVAZIONE LIVELLI DI ASSISTENZA - SINTESI

STRUTTURA RILEVATA				OGGETTO DELLA RILEVAZIONE	
REGIONE	030	CODICE ENTE	327	CONSUNTIVO ANNO	

	Macrovoci economiche	Consumi di esercizio		Costi per acquisti di servizi			Personale				Ammortamenti	Sopravvenienze Insussistenze	Altri costi	Oneri finanziari, svalutazioni, minusvalenze	Totale	%
		Beni sanitari	Beni non sanitari	prestazioni sanitarie	servizi sanitari per erogazione di prestazioni	servizi non sanitari	Ruolo sanitario	Ruolo professionale	Ruolo tecnico	Ruolo ammini-strativo						
1A100	Sorveglianza, prevenzione e controllo delle malattie infettive e parassitarie, inclusi i programmi vaccinali	2411874	72291	431011	10888047	1480331	7449080	91902	712975	1809680	285065	263880	544238	375	26440749	
1B100	Tutela della salute e della sicurezza degli ambienti aperti e confinati	288638	26103	2	227176	455344	1525732	19652	265410	536849	79133	61558	124049	87	3609733	
1C100	Sorveglianza, prevenzione e tutela della salute e sicurezza nei luoghi di lavoro	61	28570	0	31103	414611	1823531	84120	79077	427695	74745	63309	125788	90	3152700	
1D100	Salute animale e igiene urbana veterinaria	84780	136193	0	1417797	1918072	11142907	63894	766407	2140548	413033	370074	735311	526	19189542	
1E100	Sicurezza alimentare - Tutela della salute dei consumatori	4342	32576	22802	133242	1196854	8349254	44819	328978	1177185	282931	259593	515790	369	12348735	
1F100	Sorveglianza e prevenzione delle malattie croniche, inclusi la promozione di stili di vita sani ed i programmi organizzati di screening; sorveglianza e prevenzione nutrizionale	25	17336	2722516	105063	1304038	974337	5448	37003	186602	36041	31553	62695	45	5482702	
1G100	Attività medico legali per finalità pubbliche	0	0	0	0	0	0	0	0	0	0	0	0	0	0	
1H100	Contributo Legge 210/92	0	0	0	1176727	23	89	1	42	70	6	5	11	0	1176974	
19999	TOTALE PREVENZIONE COLLETTIVA E SANITA' PUBBLICA	2789720	313069	3176331	13979155	6769273	31264930	309836	2189892	6278629	1170954	1049972	2107882	1492	71401135	5.79%
2A100	Assistenza sanitaria di base	43	6980	98390065	6280501	387004	278471	3882	29400	545587	25761	22479	44666	31	106014870	
2B100	Continuità assistenziale	9004	50525	4774151	1569562	146803	13602	189	1483	26502	1255	1095	41816	2	6635989	
2C100	Assistenza ai turisti	0	0	0	0	0	0	0	0	0	0	0	0	0	0	
2D100	Emergenza sanitaria territoriale	0	1	3500577	797	66	266	3	126	209	17	16	31	0	3502109	
2E100	Assistenza farmaceutica	18061542	4171	240814482	46105	158040	608276	4564	35559	359746	30295	26435	57763	37	260207015	
2F100	Assistenza integrativa e protesica	0	3	11513433	2307	191	770	7	366	605	49	45	92	0	11517868	
2G100	Assistenza specialistica ambulatoriale	8	3712	163703940	77608	143041	497795	3622	59507	239146	27063	20978	41682	29	164818131	
2H100	Assistenza sociosanitaria distrettuale, domiciliare e territoriale	2	1163	30012606	4222114	58384	162065	1268	33833	83055	9131	7349	31095	11	34622076	
2I100	Assistenza sociosanitaria semi-residenziale	2	834	13994509	67067	36735	116128	909	24243	59513	6544	5265	22281	8	14334038	
2J100	Assistenza sociosanitaria residenziale	21	9987	145974687	851219	429655	1391663	10892	290532	713203	78411	63095	267018	90	150080473	
2K100	Assistenza termale	0	0	880551	201	16	67	1	32	53	4	4	8	0	880937	
2L100	Assistenza presso strutture sanitarie interne alle carceri	0	0	0	0	0	0	0	0	0	0	0	0	0	0	
29999	TOTALE ASSISTENZA DISTRETTUALE	18070622	77376	713559001	13117481	1359935	3069103	25337	475081	2027619	178530	146761	506452	208	752613506	61.00%
3A100	Attività di Pronto soccorso	0	0	5330848	126480	0	0	0	0	0	0	0	0	0	5457328	
3B100	Assistenza ospedaliera per acuti	0	0	360710447	0	0	0	0	0	0	0	0	0	0	360710447	
3C100	Assistenza ospedaliera per lungodegenti	0	0	4677270	0	0	0	0	0	0	0	0	0	0	4677270	
3D100	Assistenza ospedaliera per riabilitazione	0	0	38842540	0	0	0	0	0	0	0	0	0	0	38842540	
3E100	Trasporto sanitario assistito	0	0	0	0	0	0	0	0	0	0	0	0	0	0	
3F100	Attività trasfusionale	0	0	0	0	0	0	0	0	0	0	0	0	0	0	
3G100	Attività a supporto dei trapianti di cellule, organi e tessuti	0	0	0	0	0	0	0	0	0	0	0	0	0	0	
3H100	Attività a supporto della donazione di cellule riproduttive	0	0	0	0	0	0	0	0	0	0	0	0	0	0	
39999	TOTALE ASSISTENZA OSPEDALIERA	0	0	409561105	126480	0	0	0	0	0	0	0	0	0	409687585	33.21%
48888	TOTALE COSTI PER ATTIVITA' DI RICERCA	0	0	0	0	0	0	0	0	0	0	0	0	0	0	0.00%
49999	TOTALE GENERALE	20860342	390445	1126296437	27223116	8129208	34334033	335173	2664973	8306248	1349484	1196733	2614334	1700	1233702226	100.00%
		20860342	390445	1126296437	27223116	8129208	34334033	335173	2664973	8306248	1349484	1196733	2614334	1700	1233702226	

PROVA

MINISTERO DELLA SANITA'

Direzione Generale della Programmazione sanitaria, dei livelli di assistenza e dei principi etici di sistema

Direzione Generale del Sistema Informativo

CE

MODELLO DI RILEVAZIONE DEL CONTO ECONOMICO
AZIENDE UNITA' SANITARIE LOCALI - AZIENDE OSPEDALIERE
IRCCS - AZIENDE OSPEDALIERE UNIVERSITARIE

STRUTTURA RILEVATA	
REGIONE	030
U.S.L./AZ.OSP.	327
OGGETTO DELLA RILEVAZIONE	
Consuntivo	0
ANNO	2019

Verbale Collegio Sindacale (S/N)	

(valori in Euro)

Cons	CODICE	VOCE MODELLO CE	IMPORTO
		A) Valore della produzione	
	AA0010	**A.1) Contributi in c/esercizio**	***1,247,381,384***
	AA0020	***A.1.A) Contributi da Regione o Prov. Aut. per quota F.S. regionale***	***1,245,584,980***
	AA0030	***A.1.A.1) da Regione o Prov. Aut. per quota F.S. regionale indistinto***	***1,245,584,980***
	AA0031	***A.1.A.1.1) Finanziamento indistinto***	1,240,837,282
	AA0032	***A.1.A.1.2) Finanziamento indistinto finalizzato da Regione***	
	AA0033	***A.1.A.1.3) Funzioni***	*4,747,698*
	AA0034	*A.1.A.1.3.A) Funzioni - Pronto Soccorso*	-
	AA0035	*A.1.A.1.3.B) Funzioni - Altro*	4,747,698
	AA0036	*A.1.A.1.4) Quota finalizzata per il Piano aziendale di cui all'art. 1, comma 528, L. 208/2015*	-
	AA0040	*A.1.A.2) da Regione o Prov. Aut. per quota F.S. regionale vincolato*	-
	AA0050	*A.1.B) Contributi c/esercizio (extra fondo)*	***1,795,404***
	AA0060	*A.1.B.1) da Regione o Prov. Aut. (extra fondo)*	*1,627,101*
	AA0070	*A.1.B.1.1) Contributi da Regione o Prov. Aut. (extra fondo) vincolati*	1,627,101
SS	AA0080	*A.1.B.1.2) Contributi da Regione o Prov. Aut. (extra fondo) - Risorse aggiuntive da bilancio regionale a titolo di copertura LEA*	-
	AA0090	*A.1.B.1.3) Contributi da Regione o Prov. Aut. (extra fondo) - Risorse aggiuntive da bilancio regionale a titolo di copertura extra LEA*	-
	AA0100	*A.1.B.1.4) Contributi da Regione o Prov. Aut. (extra fondo) - Altro*	-
	AA0110	*A.1.B.2) Contributi da Aziende sanitarie pubbliche della Regione o Prov. Aut. (extra fondo)*	*50,000*
R	AA0120	*A.1.B.2.1) Contributi da Aziende sanitarie pubbliche della Regione o Prov. Aut. (extra fondo) vincolati*	-
R	AA0130	*A.1.B.2.2) Contributi da Aziende sanitarie pubbliche della Regione o Prov. Aut. (extra fondo) altro*	50,000
	AA0140	*A.1.B.3) Contributi da Ministero della Salute e da altri soggetti pubblici (extra fondo)*	*118,303*
	AA0141	*A.1.B.3.1) Contributi da Ministero della Salute (extra fondo)*	-
	AA0150	*A.1.B.3.2) Contributi da altri soggetti pubblici (extra fondo) vincolati*	118,303
	AA0160	*A.1.B.3.3) Contributi da altri soggetti pubblici (extra fondo) L. 210/92*	-
	AA0170	*A.1.B.3.4) Contributi da altri soggetti pubblici (extra fondo) altro*	-
	AA0171	*A.1.B.3.5) Contibuti da altri soggetti pubblici (extra fondo) - in attuazione dell'art.79, comma 1 sexies lettera c), del D.L. 112/2008, convertito con legge 133/2008 e della legge 23 dicembre 2009 n. 191*	-
	AA0180	*A.1.C) Contributi c/esercizio per ricerca*	-
	AA0190	*A.1.C.1) Contributi da Ministero della Salute per ricerca corrente*	-
	AA0200	*A.1.C.2) Contributi da Ministero della Salute per ricerca finalizzata*	-
	AA0210	*A.1.C.3) Contributi da Regione ed altri soggetti pubblici per ricerca*	-
	AA0220	*A.1.C.4) Contributi da privati per ricerca*	-
	AA0230	*A.1.D) Contributi c/esercizio da privati*	1,000
	AA0240	*A.2) Rettifica contributi c/esercizio per destinazione ad investimenti*	**-**
	AA0250	*A.2.A) Rettifica contributi in c/esercizio per destinazione ad investimenti - da Regione o Prov. Aut. per quota F.S. regionale*	-
	AA0260	*A.2.B) Rettifica contributi in c/esercizio per destinazione ad investimenti - altri contributi*	-
	AA0270	*A.3) Utilizzo fondi per quote inutilizzate contributi finalizzati e vincolati di esercizi precedenti*	***3,240,108***
	AA0271	*A.3.A) Utilizzo fondi per quote inutilizzate contributi di esercizi precedenti da Regione o Prov. Aut. per quota F.S. regionale indistinto finalizzato*	-
	AA0280	*A.3.B) Utilizzo fondi per quote inutilizzate contributi di esercizi precedenti da Regione o Prov. Aut. per quota F.S. regionale vincolato*	1,513,057
	AA0290	*A.3.C) Utilizzo fondi per quote inutilizzate contributi di esercizi precedenti da soggetti pubblici (extra fondo) vincolati*	1,727,051
	AA0300	*A.3.D) Utilizzo fondi per quote inutilizzate contributi di esercizi precedenti per ricerca*	-
	AA0310	*A.3.E) Utilizzo fondi per quote inutilizzate contributi vincolati di esercizi precedenti da privati*	-
	AA0320	*A.4) Ricavi per prestazioni sanitarie e sociosanitarie a rilevanza sanitaria*	***41,608,542***

FAC-SIMILE C.R.I.B.A.

	AA0330	*A.4.A) Ricavi per prestazioni sanitarie e sociosanitarie a rilevanza sanitaria erogate a soggetti pubblici*	*697,967*
R	**AA0340**	*A.4.A.1) Ricavi per prestaz. sanitarie e sociosanitarie a rilevanza sanitaria erogate ad Aziende sanitarie pubbliche della Regione*	*639,846*
R	**AA0350**	*A.4.A.1.1) Prestazioni di ricovero*	-
R	**AA0360**	*A.4.A.1.2) Prestazioni di specialistica ambulatoriale*	-
	AA0361	*A.4.A.1.3) Prestazioni di pronto soccorso non seguite da ricovero*	-
R	**AA0370**	*A.4.A.1.4) Prestazioni di psichiatria residenziale e semiresidenziale*	-
R	**AA0380**	*A.4.A.1.5) Prestazioni di File F*	-
R	**AA0390**	*A.4.A.1.6) Prestazioni servizi MMG, PLS, Contin. assistenziale*	-
R	**AA0400**	*A.4.A.1.7) Prestazioni servizi farmaceutica convenzionata*	-
R	**AA0410**	*A.4.A.1.8) Prestazioni termali*	-
R	**AA0420**	*A.4.A.1.9) Prestazioni trasporto ambulanze ed elisoccorso*	-
	AA0421	*A.4.A.1.10) Prestazioni assistenza integrativa*	-
	AA0422	*A.4.A.1.11) Prestazioni assistenza protesica*	-
	AA0423	*A.4.A.1.12) Prestazioni assistenza riabilitativa extraospedaliera*	-
	AA0424	*A.4.A.1.13) Ricavi per cessione di emocomponenti e cellule staminali*	-
	AA0425	*A.4.A.1.14) Prestazioni assistenza domiciliare integrata (ADI)*	-
R	**AA0430**	*A.4.A.1.15) Altre prestazioni sanitarie e socio-sanitarie a rilevanza sanitaria*	639,846
	AA0440	*A.4.A.2) Ricavi per prestaz. sanitarie e sociosanitarie a rilevanza sanitaria erogate ad altri soggetti pubblici*	-
	AA0450	*A.4.A.3) Ricavi per prestaz. sanitarie e sociosanitarie a rilevanza sanitaria erogate a soggetti pubblici Extraregione*	*58,121*
S	**AA0460**	*A.4.A.3.1) Prestazioni di ricovero*	-
S	**AA0470**	*A.4.A.3.2) Prestazioni ambulatoriali*	-
	AA0471	*A.4.A.3.3) Prestazioni pronto soccorso non seguite da ricovero*	-
	AA0480	*A.4.A.3.4) Prestazioni di psichiatria non soggetta a compensazione (resid. e semiresid.)*	-
S	**AA0490**	*A.4.A.3.5) Prestazioni di File F*	-
S	**AA0500**	*A.4.A.3.6) Prestazioni servizi MMG, PLS, Contin. assistenziale Extraregione*	-
S	**AA0510**	*A.4.A.3.7) Prestazioni servizi farmaceutica convenzionata Extraregione*	-
S	**AA0520**	*A.4.A.3.8) Prestazioni termali Extraregione*	-
S	**AA0530**	*A.4.A.3.9) Prestazioni trasporto ambulanze ed elisoccorso Extraregione*	-
	AA0541	*A.4.A.3.10) Prestazioni assistenza integrativa da pubblico (extraregione)*	-
	AA0542	*A.4.A.3.11) Prestazioni assistenza protesica da pubblico (extraregione)*	-
S	**AA0550**	*A.4.A.3.12) Ricavi per cessione di emocomponenti e cellule staminali Extraregione*	-
S	**AA0560**	*A.4.A.3.13) Ricavi GSA per differenziale saldo mobilità interregionale*	-
	AA0561	*A.4.A.3.14) Altre prestazioni sanitarie e sociosanitarie a rilevanza sanitaria erogate a soggetti pubblici Extraregione*	-
SS	**AA0570**	*A.4.A.3.15) Altre prestazioni sanitarie e sociosanitarie a rilevanza sanitaria non soggette a compensazione Extraregione*	39,032
SS	**AA0580**	*A.4.A.3.15.A) Prestazioni di assistenza riabilitativa non soggette a compensazione Extraregione*	-
SS	**AA0590**	*A.4.A.3.15.B) Altre prestazioni sanitarie e socio-sanitarie a rilevanza sanitaria non soggette a compensazione Extraregione*	39,032
	AA0600	*A.4.A.3.16) Altre prestazioni sanitarie a rilevanza sanitaria - Mobilità attiva Internazionale*	19,089
	AA0601	*A.4.A.3.17) Altre prestazioni sanitarie a rilevanza sanitaria - Mobilità attiva Internazionale rilevata dalle AO, AOU, IRCCS.*	-
	AA0602	*A.4.A.3.18) Altre prestazioni sanitarie e sociosanitarie a rilevanza sanitaria ad Aziende sanitarie e casse mutua estera - (fatturate direttamente)*	-
S	**AA0610**	*A.4.B) Ricavi per prestazioni sanitarie e sociosanitarie a rilevanza sanitaria erogate da privati v/residenti Extraregione in compensazione (mobilità attiva)*	*33,411,583*
S	**AA0620**	*A.4.B.1) Prestazioni di ricovero da priv. Extraregione in compensazione (mobilità attiva)*	23,950,816
S	**AA0630**	*A.4.B.2) Prestazioni ambulatoriali da priv. Extraregione in compensazione (mobilità attiva)*	8,404,804
	AA0631	*A.4.B.3) Prestazioni di pronto soccorso non segute da ricovero da priv. Extraregione in compensazione (mobilità attiva)*	-
S	**AA0640**	*A.4.B.4) Prestazioni di File F da priv. Extraregione in compensazione (mobilità attiva)*	241,090
S	**AA0650**	*A.4.B.5) Altre prestazioni sanitarie e sociosanitarie a rilevanza sanitaria erogate da privati v/residenti Extraregione in compensazione (mobilità attiva)*	814,873
	AA0660	*A.4.C) Ricavi per prestazioni sanitarie e sociosanitarie a rilevanza sanitaria erogate a privati*	7,173,877
	AA0670	*A.4.D) Ricavi per prestazioni sanitarie erogate in regime di intramoenia*	*325,115*
	AA0680	*A.4.D.1) Ricavi per prestazioni sanitarie intramoenia - Area ospedaliera*	-
	AA0690	*A.4.D.2) Ricavi per prestazioni sanitarie intramoenia - Area specialistica*	-
	AA0700	*A.4.D.3) Ricavi per prestazioni sanitarie intramoenia - Area sanità pubblica*	16,115
	AA0710	*A.4.D.4) Ricavi per prestazioni sanitarie intramoenia - Consulenze (ex art. 55 c.1 lett. c), d) ed ex art. 57-58)*	309,000
R	**AA0720**	*A.4.D.5) Ricavi per prestazioni sanitarie intramoenia - Consulenze (ex art. 55 c.1 lett. c), d) ed ex art. 57-58) (Aziende sanitarie pubbliche della Regione)*	-
	AA0730	*A.4.D.6) Ricavi per prestazioni sanitarie intramoenia - Altro*	-
R	**AA0740**	*A.4.D.7) Ricavi per prestazioni sanitarie intramoenia - Altro (Aziende sanitarie pubbliche della Regione)*	-
	AA0750	*A.5) Concorsi, recuperi e rimborsi*	**673,284**
	AA0760	*A.5.A) Rimborsi assicurativi*	26,330
	AA0770	*A.5.B) Concorsi, recuperi e rimborsi da Regione*	-
	AA0780	*A.5.B.1) Rimborso degli oneri stipendiali del personale dell'azienda in posizione di comando presso la Regione*	-

RICIBA

	AA0790	*A.5.B.2) Altri concorsi, recuperi e rimborsi da parte della Regione*	-
R	**AA0800**	*A.5.C) Concorsi, recuperi e rimborsi da Aziende sanitarie pubbliche della Regione*	***497,998***
R	**AA0810**	*A.5.C.1) Rimborso degli oneri stipendiali del personale dipendente dell'azienda in posizione di comando presso Aziende sanitarie pubbliche della Regione*	171,818
R	**AA0820**	*A.5.C.2) Rimborsi per acquisto beni da parte di Aziende sanitarie pubbliche della Regione*	-
R	**AA0830**	*A.5.C.3) Altri concorsi, recuperi e rimborsi da parte di Aziende sanitarie pubbliche della Regione*	326,180
	AA0831	*A.5.C.4) Altri concorsi, recuperi e rimborsi da parte della Regione - GSA*	-
	AA0840	*A.5.D) Concorsi, recuperi e rimborsi da altri soggetti pubblici*	***76,050***
	AA0850	*A.5.D.1) Rimborso degli oneri stipendiali del personale dipendente dell'azienda in posizione di comando presso altri soggetti pubblici*	76,050
	AA0860	*A.5.D.2) Rimborsi per acquisto beni da parte di altri soggetti pubblici*	-
	AA0870	*A.5.D.3) Altri concorsi, recuperi e rimborsi da parte di altri soggetti pubblici*	-
	AA0880	*A.5.E) Concorsi, recuperi e rimborsi da privati*	*72,906*
	AA0890	*A.5.E.1) Rimborso da aziende farmaceutiche per Pay back*	-
	AA0900	*A.5.E.1.1) Pay-back per il superamento del tetto della spesa farmaceutica territoriale*	-
	AA0910	*A.5.E.1.2) Pay-back per superamento del tetto della spesa farmaceutica ospedaliera*	-

RLS.C.R.I.B.A.

	AA0920	*A.5.E.1.3) Ulteriore Pay-back*	-
	AA0921	*A.5.E.2) Rimborso per Pay back sui dispositivi medici*	-
	AA0930	*A.5.E.3) Altri concorsi, recuperi e rimborsi da privati*	72,906
	AA0940	*A.6) Compartecipazione alla spesa per prestazioni sanitarie (Ticket)*	-
	AA0950	*A.6.A) Compartecipazione alla spesa per prestazioni sanitarie - Ticket sulle prestazioni di specialistica ambulatoriale e APA-PAC*	-
	AA0960	*A.6.B) Compartecipazione alla spesa per prestazioni sanitarie - Ticket sul pronto soccorso*	-
	AA0970	*A.6.C) Compartecipazione alla spesa per prestazioni sanitarie (Ticket) - Altro*	-
	AA0980	*A.7) Quota contributi c/capitale imputata all'esercizio*	***866,105***
	AA0990	*A.7.A) Quota imputata all'esercizio dei finanziamenti per investimenti dallo Stato*	-
	AA1000	*A.7.B) Quota imputata all'esercizio dei finanziamenti per investimenti da Regione*	634,097
	AA1010	*A.7.C) Quota imputata all'esercizio dei finanziamenti per beni di prima dotazione*	76,944
	AA1020	*A.7.D) Quota imputata all'esercizio dei contributi in c/ esercizio FSR destinati ad investimenti*	9,923
	AA1030	*A.7.E) Quota imputata all'esercizio degli altri contributi in c/ esercizio destinati ad investimenti*	37,144
	AA1040	*A.7.F) Quota imputata all'esercizio di altre poste del patrimonio netto*	107,997
	AA1050	*A.8) Incrementi delle immobilizzazioni per lavori interni*	-
	AA1060	*A.9) Altri ricavi e proventi*	***288,794***
	AA1070	*A.9.A) Ricavi per prestazioni non sanitarie*	253,045
	AA1080	*A.9.B) Fitti attivi ed altri proventi da attività immobiliari*	35,422
	AA1090	*A.9.C) Altri proventi diversi*	327
	AZ9999	***Totale valore della produzione (A)***	**1,294,058,217**
		B) Costi della produzione	
	BA0010	*B.1) Acquisti di beni*	**17,906,899**
	BA0020	*B.1.A) Acquisti di beni sanitari*	***17,551,413***
	BA0030	*B.1.A.1) Prodotti farmaceutici ed emoderivati*	*16,992,900*
	BA0040	*B.1.A.1.1) Medicinali con AIC, ad eccezione di vaccini, emoderivati di produzione regionale, ossigeno e altri gas medicali*	16,992,900
	BA0050	*B.1.A.1.2) Medicinali senza AIC*	-
	BA0051	*B.1.A.1.3) Ossigeno e altri gas medicali*	-
	BA0060	*B.1.A.1.4) Emoderivati di produzione regionale*	-
	BA0061	*B.1.A.1.4.1) Emoderivati di produzione regionale da pubblico (Aziende sanitarie pubbliche della Regione) - Mobilità intraregionale*	-
	BA0062	*B.1.A.1.4.2) Emoderivati di produzione regionale da pubblico (Aziende sanitarie pubbliche della Regione) - Mobilità extraregionale*	-
	BA0063	*B.1.A.1.4.3) Emoderivati di produzione regionale da altri soggetti*	-
	BA0070	*B.1.A.2) Sangue ed emocomponenti*	-
R	**BA0080**	*B.1.A.2.1) da pubblico (Aziende sanitarie pubbliche della Regione) – Mobilità intraregionale*	-
S	**BA0090**	*B.1.A.2.2) da pubblico (Aziende sanitarie pubbliche extra Regione) – Mobilità extraregionale*	-
	BA0100	*B.1.A.2.3) da altri soggetti*	-
	BA0210	*B.1.A.3) Dispositivi medici*	*352,092*
	BA0220	*B.1.A.3.1) Dispositivi medici*	7,003
	BA0230	*B.1.A.3.2) Dispositivi medici impiantabili attivi*	-
	BA0240	*B.1.A.3.3) Dispositivi medico diagnostici in vitro (IVD)*	345,089
	BA0250	*B.1.A.4) Prodotti dietetici*	-
	BA0260	*B.1.A.5) Materiali per la profilassi (vaccini)*	-
	BA0270	*B.1.A.6) Prodotti chimici*	70,459
	BA0280	*B.1.A.7) Materiali e prodotti per uso veterinario*	128,242
	BA0290	*B.1.A.8) Altri beni e prodotti sanitari*	7,720
R	**BA0300**	*B.1.A.9) Beni e prodotti sanitari da Aziende sanitarie pubbliche della Regione*	-
	BA0301	*B.1.A.9.1) Prodotti farmaceutici ed emoderivati*	-
	BA0302	*B.1.A.9.2) Sangue ed emocomponenti*	-
	BA0303	*B.1.A.9.3) Dispositivi medici*	-
	BA0304	*B.1.A.9.4) Prodotti dietetici*	-
	BA0305	*B.1.A.9.5) Materiali per la profilassi (vaccini)*	-
	BA0306	*B.1.A.9.6) Prodotti chimici*	-
	BA0307	*B.1.A.9.7) Materiali e prodotti per uso veterinario*	-
	BA0308	*B.1.A.9.8) Altri beni e prodotti sanitari*	-
	BA0310	*B.1.B) Acquisti di beni non sanitari*	***355,486***
	BA0320	*B.1.B.1) Prodotti alimentari*	1,294
	BA0330	*B.1.B.2) Materiali di guardaroba, di pulizia e di convivenza in genere*	38,103
	BA0340	*B.1.B.3) Combustibili, carburanti e lubrificanti*	150,168
	BA0350	*B.1.B.4) Supporti informatici e cancelleria*	111,549
	BA0360	*B.1.B.5) Materiale per la manutenzione*	12,013
	BA0370	*B.1.B.6) Altri beni e prodotti non sanitari*	42,359
R	**BA0380**	*B.1.B.7) Beni e prodotti non sanitari da Aziende sanitarie pubbliche della Regione*	-
	BA0390	*B.2) Acquisti di servizi*	**1,217,811,341**
	BA0400	*B.2.A) Acquisti servizi sanitari*	**1,212,738,660**
	BA0410	*B.2.A.1) Acquisti servizi sanitari per medicina di base*	***68,974,038***

RICOR.I.B.A.

	BA0420	*B.2.A.1.1) - da convenzione*	*68,775,637*
	BA0430	*B.2.A.1.1.A) Costi per assistenza MMG*	52,345,338
	BA0440	*B.2.A.1.1.B) Costi per assistenza PLS*	11,893,299
	BA0450	*B.2.A.1.1.C) Costi per assistenza Continuità assistenziale*	4,537,000
	BA0460	*B.2.A.1.1.D) Altro (medicina dei servizi, psicologi, medici 118, ecc)*	-
R	**BA0470**	*B.2.A.1.2) - da pubblico (Aziende sanitarie pubbliche della Regione) - Mobilità intraregionale*	-
S	**BA0480**	*B.2.A.1.3) - da pubblico (Aziende sanitarie pubbliche Extraregione) - Mobilità extraregionale*	198,401
	BA0490	*B.2.A.2) Acquisti servizi sanitari per farmaceutica*	***115,035,523***
	BA0500	*B.2.A.2.1) - da convenzione*	114,473,510
R	**BA0510**	*B.2.A.2.2) - da pubblico (Aziende sanitarie pubbliche della Regione)- Mobilità intraregionale*	-
S	**BA0520**	*B.2.A.2.3) - da pubblico (Extraregione)*	562,013
	BA0530	*B.2.A.3) Acquisti servizi sanitari per assistenza specialistica ambulatoriale*	***206,379,521***

RLS.C.R.I.B.A.

R	**BA0540**	*B.2.A.3.1) - da pubblico (Aziende sanitarie pubbliche della Regione)*	113,201,018
	BA0541	*B.2.A.3.2) prestazioni di pronto soccorso non seguite da ricovero - da pubblico (Aziende sanitarie pubbliche della Regione)*	20,220,513
	BA0550	*B.2.A.3.3) - da pubblico (altri soggetti pubbl. della Regione)*	-
	BA0551	*B.2.A.3.4) prestazioni di pronto soccorso non seguite da ricovero - da pubblico (altri soggetti pubbl. della Regione)*	-
S	**BA0560**	*B.2.A.3.5) - da pubblico (Extraregione)*	11,172,264
	BA0561	*B.2.A.3.6) prestazioni di pronto soccorso non seguite da ricovero - da pubblico (Extraregione)*	-
	BA0570	*B.2.A.3.7) - da privato - Medici SUMAI*	97,241
	BA0580	*B.2.A.3.8) - da privato*	***53,282,030***
	BA0590	*B.2.A.3.8.A) Servizi sanitari per assistenza specialistica da IRCCS privati e Policlinici privati*	4,308,916
	BA0591	*B.2.A.3.8.B) Servizi sanitari per prestazioni di pronto soccorso non seguite da ricovero - da IRCCS privati e Policlinici privati*	-
	BA0600	*B.2.A.3.8.C) Servizi sanitari per assistenza specialistica da Ospedali Classificati privati*	116,419
	BA0601	*B.2.A.3.8.D) Servizi sanitari per prestazioni di pronto soccorso non seguite da ricovero - da Ospedali Classificati privati*	-
	BA0610	*B.2.A.3.8.E) Servizi sanitari per assistenza specialistica da Case di Cura private*	36,521,734
	BA0611	*B.2.A.3.8.F) Servizi sanitari per prestazioni di pronto soccorso non seguite da ricovero - da Case di Cura private*	-
	BA0620	*B.2.A.3.8.G) Servizi sanitari per assistenza specialistica da altri privati*	12,334,961
	BA0621	*B.2.A.3.8.H) Servizi sanitari per prestazioni di pronto soccorso non seguite da ricovero - da altri privati*	-
	BA0630	*B.2.A.3.9) - da privato per cittadini non residenti - Extraregione (mobilità attiva in compensazione)*	8,406,455
	BA0631	*B.2.A.3.10) Servizi sanitari per prestazioni di pronto soccorso non seguite da ricovero - da privato per cittadini non residenti - Extraregione (mobilità attiva in compensazione)*	-
	BA0640	*B.2.A.4) Acquisti servizi sanitari per assistenza riabilitativa*	***4,257,346***
R	**BA0650**	*B.2.A.4.1) - da pubblico (Aziende sanitarie pubbliche della Regione)*	-
	BA0660	*B.2.A.4.2) - da pubblico (altri soggetti pubbl. della Regione)*	64,327
SS	**BA0670**	*B.2.A.4.3) - da pubblico (Extraregione) non soggetti a compensazione*	-
	BA0680	*B.2.A.4.4) - da privato (intraregionale)*	4,191,514
	BA0690	*B.2.A.4.5) - da privato (extraregionale)*	1,505
	BA0700	*B.2.A.5) Acquisti servizi sanitari per assistenza integrativa*	***7,909,055***
R	**BA0710**	*B.2.A.5.1) - da pubblico (Aziende sanitarie pubbliche della Regione)*	772,658
	BA0720	*B.2.A.5.2) - da pubblico (altri soggetti pubbl. della Regione)*	-
S	**BA0730**	*B.2.A.5.3) - da pubblico (Extraregione)*	-
	BA0740	*B.2.A.5.4) - da privato*	7,136,397
	BA0750	*B.2.A.6) Acquisti servizi sanitari per assistenza protesica*	***4,282,866***
R	**BA0760**	*B.2.A.6.1) - da pubblico (Aziende sanitarie pubbliche della Regione)*	-
	BA0770	*B.2.A.6.2) - da pubblico (altri soggetti pubbl. della Regione)*	-
S	**BA0780**	*B.2.A.6.3) - da pubblico (Extraregione)*	-
	BA0790	*B.2.A.6.4) - da privato*	4,282,866
	BA0800	*B.2.A.7) Acquisti servizi sanitari per assistenza ospedaliera*	***448,783,385***
R	**BA0810**	*B.2.A.7.1) - da pubblico (Aziende sanitarie pubbliche della Regione)*	283,797,421
	BA0820	*B.2.A.7.2) - da pubblico (altri soggetti pubbl. della Regione)*	-
S	**BA0830**	*B.2.A.7.3) - da pubblico (Extraregione)*	46,474,402
	BA0840	*B.2.A.7.4) - da privato*	*94,560,746*
	BA0850	*B.2.A.7.4.A) Servizi sanitari per assistenza ospedaliera da IRCCS privati e Policlinici privati*	19,800,585
	BA0860	*B.2.A.7.4.B) Servizi sanitari per assistenza ospedaliera da Ospedali Classificati privati*	384,260
	BA0870	*B.2.A.7.4.C) Servizi sanitari per assistenza ospedaliera da Case di Cura private*	74,375,901
	BA0880	*B.2.A.7.4.D) Servizi sanitari per assistenza ospedaliera da altri privati*	-
	BA0890	*B.2.A.7.5) - da privato per cittadini non residenti - Extraregione (mobilità attiva in compensazione)*	23,950,816
	BA0900	*B.2.A.8) Acquisto prestazioni di psichiatria residenziale e semiresidenziale*	***24,738,167***
R	**BA0910**	*B.2.A.8.1) - da pubblico (Aziende sanitarie pubbliche della Regione)*	18,964,101
	BA0920	*B.2.A.8.2) - da pubblico (altri soggetti pubbl. della Regione)*	-
SS	**BA0930**	*B.2.A.8.3) - da pubblico (Extraregione) - non soggette a compensazione*	-
	BA0940	*B.2.A.8.4) - da privato (intraregionale)*	5,443,639
	BA0950	*B.2.A.8.5) - da privato (extraregionale)*	330,427
	BA0960	*B.2.A.9) Acquisto prestazioni di distribuzione farmaci File F*	***125,570,887***
R	**BA0970**	*B.2.A.9.1) - da pubblico (Aziende sanitarie pubbliche della Regione) - Mobilità intraregionale*	107,393,910
	BA0980	*B.2.A.9.2) - da pubblico (altri soggetti pubbl. della Regione)*	-
S	**BA0990**	*B.2.A.9.3) - da pubblico (Extraregione)*	6,863,805
	BA1000	*B.2.A.9.4) - da privato (intraregionale)*	11,056,698
	BA1010	*B.2.A.9.5) - da privato (extraregionale)*	-
	BA1020	*B.2.A.9.6) - da privato per cittadini non residenti - Extraregione (mobilità attiva in compensazione)*	256,474
	BA1030	*B.2.A.10) Acquisto prestazioni termali in convenzione*	***1,180,938***
R	**BA1040**	*B.2.A.10.1) - da pubblico (Aziende sanitarie pubbliche della Regione) - Mobilità intraregionale*	-
	BA1050	*B.2.A.10.2) - da pubblico (altri soggetti pubbl. della Regione)*	-
S	**BA1060**	*B.2.A.10.3) - da pubblico (Extraregione)*	661,610
	BA1070	*B.2.A.10.4) - da privato*	517,865
	BA1080	*B.2.A.10.5) - da privato per cittadini non residenti - Extraregione (mobilità attiva in compensazione)*	1,463

R.I.B.A.

	BA1090	*B.2.A.11) Acquisto prestazioni di trasporto sanitario*	***923,262***
R	**BA1100**	*B.2.A.11.1) - da pubblico (Aziende sanitarie pubbliche della Regione) - Mobilità intraregionale*	-
	BA1110	*B.2.A.11.2) - da pubblico (altri soggetti pubbl. della Regione)*	-
S	**BA1120**	*B.2.A.11.3) - da pubblico (Extraregione)*	923,262

RLS.C.R.I.B.A.

	BA1130	*B.2.A.11.4) - da privato*	-
	BA1140	*B.2.A.12) Acquisto prestazioni Socio-Sanitarie a rilevanza sanitaria*	***184,674,733***
R	**BA1150**	*B.2.A.12.1) - da pubblico (Aziende sanitarie pubbliche della Regione) - Mobilità intraregionale*	*5,752,789*
	BA1151	*B.2.A.12.1.A) Assistenza domiciliare integrata (ADI)*	288,104
	BA1152	*B.2.A.12.1.B) Altre prestazioni socio-sanitarie a rilevanza sanitaria*	5,464,685
	BA1160	*B.2.A.12.2) - da pubblico (altri soggetti pubblici della Regione)*	16,042,173
	BA1161	*B.2.A.12.3) - da pubblico (Extraregione) - Acquisto di Altre prestazioni sociosanitarie a rilevanza sanitaria erogate a soggetti pubblici Extraregione*	18,573
SS	**BA1170**	*B.2.A.12.4) - da pubblico (Extraregione) non soggette a compensazione*	11,100
	BA1180	*B.2.A.12.5) - da privato (intraregionale)*	162,655,542
	BA1190	*B.2.A.12.6) - da privato (extraregionale)*	194,556
	BA1200	*B.2.A.13) Compartecipazione al personale per att. libero-prof. (intramoenia)*	***287,143***
	BA1210	*B.2.A.13.1) Compartecipazione al personale per att. libero professionale intramoenia - Area ospedaliera*	-
	BA1220	*B.2.A.13.2) Compartecipazione al personale per att. libero professionale intramoenia- Area specialistica*	-
	BA1230	*B.2.A.13.3) Compartecipazione al personale per att. libero professionale intramoenia - Area sanità pubblica*	11,648
	BA1240	*B.2.A.13.4) Compartecipazione al personale per att. libero professionale intramoenia - Consulenze (ex art. 55 c.1 lett. c), d) ed ex Art. 57-58)*	275,495
R	**BA1250**	*B.2.A.13.5) Compartecipazione al personale per att. libero professionale intramoenia - Consulenze (ex art. 55 c.1 lett. c), d) ed ex Art. 57-58) (Aziende sanitarie pubbliche della Regione)*	-
	BA1260	*B.2.A.13.6) Compartecipazione al personale per att. libero professionale intramoenia - Altro*	-
R	**BA1270**	*B.2.A.13.7) Compartecipazione al personale per att. libero professionale intramoenia - Altro (Aziende sanitarie pubbliche della Regione)*	-
	BA1280	*B.2.A.14) Rimborsi, assegni e contributi sanitari*	***1,988,786***
	BA1290	*B.2.A.14.1) Contributi ad associazioni di volontariato*	-
	BA1300	*B.2.A.14.2) Rimborsi per cure all'estero*	118,259
	BA1310	*B.2.A.14.3) Contributi a società partecipate e/o enti dipendenti della Regione*	-
	BA1320	*B.2.A.14.4) Contributo Legge 210/92*	1,165,003
	BA1330	*B.2.A.14.5) Altri rimborsi, assegni e contributi*	611,015
R	**BA1340**	*B.2.A.14.6) Rimborsi, assegni e contributi v/Aziende sanitarie pubbliche della Regione*	94,509
	BA1341	*B.2.A.14.7) Rimborsi, assegni e contributi v/Regione - GSA*	-
	BA1350	*B.2.A.15) Consulenze, Collaborazioni, Interinale e altre prestazioni di lavoro sanitarie e sociosanitarie*	***100,024***
	BA1360	*B.2.A.15.1) Consulenze sanitarie e sociosanitarieda Aziende sanitarie pubbliche della Regione*	-
R	**BA1370**	*B.2.A.15.2) Consulenze sanitarie e sociosanitarieda terzi - Altri soggetti pubblici*	-
	BA1380	*B.2.A.15.3) Consulenze, Collaborazioni, Interinale e altre prestazioni di lavoro sanitarie e sociosanitarie da privato*	*79,874*
	BA1390	*B.2.A.15.3.A) Consulenze sanitarie da privato - articolo 55, comma 2, CCNL 8 giugno 2000*	-
	BA1400	*B.2.A.15.3.B) Altre consulenze sanitarie e sociosanitarie da privato*	-
	BA1410	*B.2.A.15.3.C) Collaborazioni coordinate e continuative sanitarie e sociosanitarie da privato*	-
	BA1420	*B.2.A.15.3.D) Indennità a personale universitario - area sanitaria*	-
	BA1430	*B.2.A.15.3.E) Lavoro interinale - area sanitaria*	-
	BA1440	*B.2.A.15.3.F) Altre collaborazioni e prestazioni di lavoro - area sanitaria*	79,874
	BA1450	*B.2.A.15.4) Rimborso oneri stipendiali del personale sanitario in comando*	*20,150*
R	**BA1460**	*B.2.A.15.4.A) Rimborso oneri stipendiali personale sanitario in comando da Aziende sanitarie pubbliche della Regione*	20,150
	BA1470	*B.2.A.15.4.B) Rimborso oneri stipendiali personale sanitario in comando da Regioni, soggetti pubblici e da Università*	-
SS	**BA1480**	*B.2.A.15.4.C) Rimborso oneri stipendiali personale sanitario in comando da aziende di altre Regioni (Extraregione)*	-
	BA1490	*B.2.A.16) Altri servizi sanitari e sociosanitari a rilevanza sanitaria*	***17,652,986***
R	**BA1500**	*B.2.A.16.1) Altri servizi sanitari e sociosanitari a rilevanza sanitaria da pubblico - Aziende sanitarie pubbliche della Regione*	4,247,054
	BA1510	*B.2.A.16.2) Altri servizi sanitari e sociosanitari a rilevanza sanitaria da pubblico - Altri soggetti pubblici della Regione*	304,287
	BA1520	*B.2.A.16.3) Altri servizi sanitari e sociosanitari a rilevanza sanitaria da pubblico (Extraregione)*	280,341
	BA1530	*B.2.A.16.4) Altri servizi sanitari da privato*	9,105,506
	BA1540	*B.2.A.16.5) Costi per servizi sanitari - Mobilità internazionale passiva*	3,715,798
	BA1541	*B.2.A.16.6) Costi per servizi sanitari - Mobilità internazionale passiva rilevata dalle ASL*	-
	BA1542	*B.2.A.16.7) Costi per prestazioni sanitarie erogate da aziende sanitarie estere (fatturate direttamente)*	-
S	**BA1550**	*B.2.A.17) Costi GSA per differenziale saldo mobilità interregionale*	-
	BA1560	*B.2.B) Acquisti di servizi non sanitari*	***5,072,681***
	BA1570	*B.2.B.1) Servizi non sanitari*	***4,747,986***
	BA1580	*B.2.B.1.1) Lavanderia*	27,750
	BA1590	*B.2.B.1.2) Pulizia*	462,075
	BA1600	*B.2.B.1.3) Mensa*	***768,965***
	BA1601	*B.2.B.1.3.A) Mensa dipendenti*	768,965
	BA1602	*B.2.B.1.3.B) Mensa degenti*	-
	BA1610	*B.2.B.1.4) Riscaldamento*	288,416
	BA1620	*B.2.B.1.5) Servizi di assistenza informatica*	141,753
	BA1630	*B.2.B.1.6) Servizi trasporti (non sanitari)*	2,230
	BA1640	*B.2.B.1.7) Smaltimento rifiuti*	27,367

RIS.S.I. I.B.A.

	BA1650	*B.2.B.1.8) Utenze telefoniche*	564,382
	BA1660	*B.2.B.1.9) Utenze elettricità*	396,830
	BA1670	*B.2.B.1.10) Altre utenze*	39,127
	BA1680	*B.2.B.1.11) Premi di assicurazione*	*538,259*
	BA1690	*B.2.B.1.11.A) Premi di assicurazione - R.C. Professionale*	395,112
	BA1700	*B.2.B.1.11.B) Premi di assicurazione - Altri premi assicurativi*	143,147
	BA1710	*B.2.B.1.12) Altri servizi non sanitari*	*1,490,832*
R	**BA1720**	*B.2.B.1.12.A) Altri servizi non sanitari da pubblico (Aziende sanitarie pubbliche della Regione)*	29,276
	BA1730	*B.2.B.1.12.B) Altri servizi non sanitari da altri soggetti pubblici*	2,000
	BA1740	*B.2.B.1.12.C) Altri servizi non sanitari da privato*	1,459,556
	BA1750	*B.2.B.2) Consulenze, Collaborazioni, Interinale e altre prestazioni di lavoro non sanitarie*	***162,624***
R	**BA1760**	*B.2.B.2.1) Consulenze non sanitarie da Aziende sanitarie pubbliche della Regione*	-
	BA1770	*B.2.B.2.2) Consulenze non sanitarie da Terzi - Altri soggetti pubblici*	-
	BA1780	*B.2.B.2.3) Consulenze, Collaborazioni, Interinale e altre prestazioni di lavoro non sanitarie da privato*	*54,370*
	BA1790	*B.2.B.2.3.A) Consulenze non sanitarie da privato*	14,591

RLS.C.R.I.B.A.

	BA1800	*B.2.B.2.3.B) Collaborazioni coordinate e continuative non sanitarie da privato*	-
	BA1810	*B.2.B.2.3.C) Indennità a personale universitario - area non sanitaria*	-
	BA1820	*B.2.B.2.3.D) Lavoro interinale - area non sanitaria*	39,779
	BA1830	*B.2.B.2.3.E) Altre collaborazioni e prestazioni di lavoro - area non sanitaria*	-
	BA1831	*B.2.B.2.3.F) Altre Consulenze non sanitarie da privato - - in attuazione dell'art.79, comma 1 sexies lettera c), del D.L. 112/2008, convertito con legge 133/2008 e della legge 23 dicembre 2009 n. 191.*	-
	BA1840	*B.2.B.2.4) Rimborso oneri stipendiali del personale non sanitario in comando*	*108,254*
R	**BA1850**	*B.2.B.2.4.A) Rimborso oneri stipendiali personale non sanitario in comando da Aziende sanitarie pubbliche della Regione*	71,086
	BA1860	*B.2.B.2.4.B) Rimborso oneri stipendiali personale non sanitario in comando da Regione, soggetti pubblici e da Università*	37,168
SS	**BA1870**	*B.2.B.2.4.C) Rimborso oneri stipendiali personale non sanitario in comando da aziende di altre Regioni (Extraregione)*	-
	BA1880	*B.2.B.3) Formazione (esternalizzata e non)*	*162,071*
	BA1890	*B.2.B.3.1) Formazione (esternalizzata e non) da pubblico*	-
	BA1900	*B.2.B.3.2) Formazione (esternalizzata e non) da privato*	162,071
	BA1910	*B.3) Manutenzione e riparazione (ordinaria esternalizzata)*	**1,701,361**
	BA1920	*B.3.A) Manutenzione e riparazione ai fabbricati e loro pertinenze*	351,142
	BA1930	*B.3.B) Manutenzione e riparazione agli impianti e macchinari*	260,330
	BA1940	*B.3.C) Manutenzione e riparazione alle attrezzature sanitarie e scientifiche*	128,501
	BA1950	*B.3.D) Manutenzione e riparazione ai mobili e arredi*	-
	BA1960	*B.3.E) Manutenzione e riparazione agli automezzi*	33,326
	BA1970	*B.3.F) Altre manutenzioni e riparazioni*	928,062
R	**BA1980**	*B.3.G) Manutenzioni e riparazioni da Aziende sanitarie pubbliche della Regione*	-
	BA1990	*B.4) Godimento di beni di terzi*	**791,087**
	BA2000	*B.4.A) Fitti passivi*	231,098
	BA2010	*B.4.B) Canoni di noleggio*	***559,989***
	BA2020	*B.4.B.1) Canoni di noleggio - area sanitaria*	73,509
	BA2030	*B.4.B.2) Canoni di noleggio - area non sanitaria*	486,480
	BA2040	*B.4.C) Canoni di leasing*	**-**
	BA2050	*B.4.C.1) Canoni di leasing - area sanitaria*	-
	BA2060	*B.4.C.2) Canoni di leasing - area non sanitaria*	-
	BA2061	*B.4.D) Canoni di project financing*	-
R	**BA2070**	*B.4.E) Locazioni e noleggi da Aziende sanitarie pubbliche della Regione*	-
	BA2080	**Totale Costo del personale**	***43,120,800***
	BA2090	*B.5) Personale del ruolo sanitario*	**32,613,125**
	BA2100	*B.5.A) Costo del personale dirigente ruolo sanitario*	***22,893,802***
	BA2110	*B.5.A.1) Costo del personale dirigente medico*	*21,150,611*
	BA2120	*B.5.A.1.1) Costo del personale dirigente medico - tempo indeterminato*	20,619,958
	BA2130	*B.5.A.1.2) Costo del personale dirigente medico - tempo determinato*	530,653
	BA2140	*B.5.A.1.3) Costo del personale dirigente medico - altro*	-
	BA2150	*B.5.A.2) Costo del personale dirigente non medico*	*1,743,191*
	BA2160	*B.5.A.2.1) Costo del personale dirigente non medico - tempo indeterminato*	1,551,943
	BA2170	*B.5.A.2.2) Costo del personale dirigente non medico - tempo determinato*	191,248
	BA2180	*B.5.A.2.3) Costo del personale dirigente non medico - altro*	-
	BA2190	*B.5.B) Costo del personale comparto ruolo sanitario*	***9,719,323***
	BA2200	*B.5.B.1) Costo del personale comparto ruolo sanitario - tempo indeterminato*	9,413,213
	BA2210	*B.5.B.2) Costo del personale comparto ruolo sanitario - tempo determinato*	306,110
	BA2220	*B.5.B.3) Costo del personale comparto ruolo sanitario - altro*	-
	BA2230	*B.6) Personale del ruolo professionale*	**287,166**
	BA2240	*B.6.A) Costo del personale dirigente ruolo professionale*	***287,166***
	BA2250	*B.6.A.1) Costo del personale dirigente ruolo professionale - tempo indeterminato*	287,036
	BA2260	*B.6.A.2) Costo del personale dirigente ruolo professionale - tempo determinato*	130
	BA2270	*B.6.A.3) Costo del personale dirigente ruolo professionale - altro*	-
	BA2280	*B.6.B) Costo del personale comparto ruolo professionale*	**-**
	BA2290	*B.6.B.1) Costo del personale comparto ruolo professionale - tempo indeterminato*	-
	BA2300	*B.6.B.2) Costo del personale comparto ruolo professionale - tempo determinato*	-
	BA2310	*B.6.B.3) Costo del personale comparto ruolo professionale - altro*	-
	BA2320	*B.7) Personale del ruolo tecnico*	**2,560,404**
	BA2330	*B.7.A) Costo del personale dirigente ruolo tecnico*	***422,850***
	BA2340	*B.7.A.1) Costo del personale dirigente ruolo tecnico - tempo indeterminato*	422,850
	BA2350	*B.7.A.2) Costo del personale dirigente ruolo tecnico - tempo determinato*	-
	BA2360	*B.7.A.3) Costo del personale dirigente ruolo tecnico - altro*	-
	BA2370	*B.7.B) Costo del personale comparto ruolo tecnico*	***2,137,554***
	BA2380	*B.7.B.1) Costo del personale comparto ruolo tecnico - tempo indeterminato*	2,137,554
	BA2390	*B.7.B.2) Costo del personale comparto ruolo tecnico - tempo determinato*	-
	BA2400	*B.7.B.3) Costo del personale comparto ruolo tecnico - altro*	-
	BA2410	*B.8) Personale del ruolo amministrativo*	**7,660,105**

FREE C.R.I.B.A.

	BA2420	*B.8.A) Costo del personale dirigente ruolo amministrativo*	***1,098,107***
	BA2430	*B.8.A.1) Costo del personale dirigente ruolo amministrativo - tempo indeterminato*	1,015,380
	BA2440	*B.8.A.2) Costo del personale dirigente ruolo amministrativo - tempo determinato*	82,727
	BA2450	*B.8.A.3) Costo del personale dirigente ruolo amministrativo - altro*	-
	BA2460	*B.8.B) Costo del personale comparto ruolo amministrativo*	***6,561,998***
	BA2470	*B.8.B.1) Costo del personale comparto ruolo amministrativo - tempo indeterminato*	6,561,998
	BA2480	*B.8.B.2) Costo del personale comparto ruolo amministrativo - tempo determinato*	-
	BA2490	*B.8.B.3) Costo del personale comparto ruolo amministrativo - altro*	-
	BA2500	*B.9) Oneri diversi di gestione*	**993,101**
	BA2510	*B.9.A) Imposte e tasse (escluso IRAP e IRES)*	149,930
	BA2520	*B.9.B) Perdite su crediti*	-
	BA2530	*B.9.C) Altri oneri diversi di gestione*	***843,171***

RLS.C.R.I.B.A.

	BA2540	*B.9.C.1) Indennità, rimborso spese e oneri sociali per gli Organi Direttivi e Collegio Sindacale*	790,691
	BA2550	*B.9.C.2) Altri oneri diversi di gestione*	52,480
	BA2551	*B.9.C.3) Altri oneri diversi di gestione da Aziende sanitarie pubbliche della Regione*	-
	BA2552	*B.9.C.4) Altri oneri diversi di gestione - per Autoassicurazione*	-
	BA2560	**Totale Ammortamenti**	***1,253,663***
	BA2570	*B.10) Ammortamenti delle immobilizzazioni immateriali*	67,388
	BA2580	*B.11) Ammortamenti delle immobilizzazioni materiali*	***1,186,275***
	BA2590	*B.11.A) Ammortamento dei fabbricati*	**1,037,986**
	BA2600	*B.11.A.1) Ammortamenti fabbricati non strumentali (disponibili)*	-
	BA2610	*B.11.A.2) Ammortamenti fabbricati strumentali (indisponibili)*	1,037,986
	BA2620	*B.11.B) Ammortamenti delle altre immobilizzazioni materiali*	148,289
	BA2630	*B.12) Svalutazione delle immobilizzazioni e dei crediti*	**-**
	BA2640	*B.12.A) Svalutazione delle immobilizzazioni immateriali e materiali*	-
	BA2650	*B.12.B) Svalutazione dei crediti*	-
	BA2660	*B.13) Variazione delle rimanenze*	**-5,734**
	BA2670	*B.13.A) Variazione rimanenze sanitarie*	- 2,396
	BA2671	*B.13.A.1) Prodotti farmaceutici ed emoderivati*	-
	BA2672	*B.13.A.2) Sangue ed emocomponenti*	-
	BA2673	*B.13.A.3) Dispositivi medici*	- 3,151
	BA2674	*B.13.A.4) Prodotti dietetici*	-
	BA2675	*B.13.A.5) Materiali per la profilassi (vaccini)*	-
	BA2676	*B.13.A.6) Prodotti chimici*	898
	BA2677	*B.13.A.7) Materiali e prodotti per uso veterinario*	- 399
	BA2678	*B.13.A.8) Altri beni e prodotti sanitari*	256
	BA2680	*B.13.B) Variazione rimanenze non sanitarie*	- 3,338
	BA2681	*B.13.B.1) Prodotti alimentari*	382
	BA2682	*B.13.B.2) Materiali di guardaroba, di pulizia, e di convivenza in genere*	2,192
	BA2683	*B.13.B.3) Combustibili, carburanti e lubrificanti*	-
	BA2684	*B.13.B.4) Supporti informatici e cancelleria*	- 5,764
	BA2685	*B.13.B.5) Materiale per la manutenzione*	79
	BA2686	*B.13.B.6) Altri beni e prodotti non sanitari*	- 227
	BA2690	*B.14) Accantonamenti dell'esercizio*	**8,996,172**
	BA2700	*B.14.A) Accantonamenti per rischi*	**-**
	BA2710	*B.14.A.1) Accantonamenti per cause civili ed oneri processuali*	-
	BA2720	*B.14.A.2) Accantonamenti per contenzioso personale dipendente*	-
	BA2730	*B.14.A.3) Accantonamenti per rischi connessi all'acquisto di prestazioni sanitarie da privato*	-
	BA2740	*B.14.A.4) Accantonamenti per copertura diretta dei rischi (autoassicurazione)*	-
	BA2741	*B.14.A.5) Accantonamenti per franchigia assicurativa*	-
	BA2750	*B.14.A.6) Altri accantonamenti per rischi*	-
	BA2751	*B.14.A.7) Altri accantonamenti per interessi di mora*	-
	BA2760	*B.14.B) Accantonamenti per premio di operosità (SUMAI)*	-
	BA2770	*B.14.C) Accantonamenti per quote inutilizzate di contributi finalizzati e vincolati*	***3,585,684***
	BA2771	*B.14.C.1) Accantonamenti per quote inutilizzate contributi da Regione e Prov. Aut. per quota F.S. indistinto finalizzato*	-
	BA2780	*B.14.C.2) Accantonamenti per quote inutilizzate contributi da Regione e Prov. Aut. per quota F.S. vincolato*	2,895,664
	BA2790	*B.14.C.3) Accantonamenti per quote inutilizzate contributi da soggetti pubblici (extra fondo) vincolati*	689,020
	BA2800	*B.14.C.4) Accantonamenti per quote inutilizzate contributi da soggetti pubblici per ricerca*	-
	BA2810	*B.14.C.5) Accantonamenti per quote inutilizzate contributi vincolati da privati*	1,000
	BA2811	*B.14.C.6) Accantonamenti per quote inutilizzate contributi da soggetti privati per ricerca*	
	BA2820	*B.14.D) Altri accantonamenti*	***5,410,488***
	BA2840	*B.14.D.1) Acc. Rinnovi convenzioni MMG/PLS/MCA*	3,747,656
	BA2850	*B.14.D.2) Acc. Rinnovi convenzioni Medici Sumai*	7,181
	BA2860	*B.14.D.3) Acc. Rinnovi contratt.: dirigenza medica*	171,416
	BA2870	*B.14.D.4) Acc. Rinnovi contratt.: dirigenza non medica*	95,767
	BA2880	*B.14.D.5) Acc. Rinnovi contratt.: comparto*	23,365
	BA2881	*B.14.D.6) Acc. per Trattamento di fine rapporto dipendenti*	-
	BA2882	*B.14.D.7) Acc. per Trattamenti di quiescenza e simili*	-
	BA2883	*B.14.D.8) Acc. per Fondi integrativi pensione*	-
	BA2884	*B.14.D.9) Acc. Incentivi funzioni tecniche art. 113 D.lgs 50/2016*	19,626
	BA2890	*B.14.D.10) Altri accantonamenti*	1,345,477
	BZ9999	***Totale costi della produzione (B)***	**1,292,568,690**
		C) Proventi e oneri finanziari	
	CA0010	*C.1) Interessi attivi*	**1,648**
	CA0020	*C.1.A) Interessi attivi su c/tesoreria unica*	-
	CA0030	*C.1.B) Interessi attivi su c/c postali e bancari*	-
	CA0040	*C.1.C) Altri interessi attivi*	1,648

R.I.S.C. R.I.B.A.

	CA0050	*C.2) Altri proventi*	**-**
	CA0060	*C.2.A) Proventi da partecipazioni*	-
	CA0070	*C.2.B) Proventi finanziari da crediti iscritti nelle immobilizzazioni*	-
	CA0080	*C.2.C) Proventi finanziari da titoli iscritti nelle immobilizzazioni*	-
	CA0090	*C.2.D) Altri proventi finanziari diversi dai precedenti*	-
	CA0100	*C.2.E) Utili su cambi*	-
	CA0110	*C.3) Interessi passivi*	**-**
	CA0120	*C.3.A) Interessi passivi su anticipazioni di cassa*	-
	CA0130	*C.3.B) Interessi passivi su mutui*	-
	CA0140	*C.3.C) Altri interessi passivi*	-
	CA0150	*C.4) Altri oneri*	**-**
	CA0160	*C.4.A) Altri oneri finanziari*	-
	CA0170	*C.4.B) Perdite su cambi*	-
	CZ9999	***Totale proventi e oneri finanziari (C)***	**1,648**
		D) Rettifiche di valore di attività finanziarie	
	DA0010	*D.1) Rivalutazioni*	-
	DA0020	*D.2) Svalutazioni*	-
	DZ9999	***Totale rettifiche di valore di attività finanziarie (D)***	**-**
		E) Proventi e oneri straordinari	
	EA0010	*E.1) Proventi straordinari*	**1,671,447**
	EA0020	*E.1.A) Plusvalenze*	-
	EA0030	*E.1.B) Altri proventi straordinari*	***1,671,447***
	EA0040	*E.1.B.1) Proventi da donazioni e liberalità diverse*	-
	EA0050	*E.1.B.2) Sopravvenienze attive*	*1,255,744*
	EA0051	*E.1.B.2.1) Sopravvenienze attive per quote F.S. vincolato*	-
R	**EA0060**	*E.1.B.2.2) Sopravvenienze attive v/Aziende sanitarie pubbliche della Regione*	245,821
	EA0070	*E.1.B.2.3) Sopravvenienze attive v/terzi*	*1,009,923*
S	**EA0080**	*E.1.B.2.3.A) Sopravvenienze attive v/terzi relative alla mobilità extraregionale*	-
	EA0090	*E.1.B.2.3.B) Sopravvenienze attive v/terzi relative al personale*	-
	EA0100	*E.1.B.2.3.C) Sopravvenienze attive v/terzi relative alle convenzioni con medici di base*	-
	EA0110	*E.1.B.2.3.D) Sopravvenienze attive v/terzi relative alle convenzioni per la specialistica*	-
	EA0120	*E.1.B.2.3.E) Sopravvenienze attive v/terzi relative all'acquisto prestaz. sanitarie da operatori accreditati*	-
	EA0130	*E.1.B.2.3.F) Sopravvenienze attive v/terzi relative all'acquisto di beni e servizi*	18,064
	EA0140	*E.1.B.2.3.G) Altre sopravvenienze attive v/terzi*	991,859
	EA0150	*E.1.B.3) Insussistenze attive*	*414,752*
R	**EA0160**	*E.1.B.3.1) Insussistenze attive v/Aziende sanitarie pubbliche della Regione*	-
	EA0170	*E.1.B.3.2) Insussistenze attive v/terzi*	*414,752*
S	**EA0180**	*E.1.B.3.2.A) Insussistenze attive v/terzi relative alla mobilità extraregionale*	-
	EA0190	*E.1.B.3.2.B) Insussistenze attive v/terzi relative al personale*	-
	EA0200	*E.1.B.3.2.C) Insussistenze attive v/terzi relative alle convenzioni con medici di base*	-
	EA0210	*E.1.B.3.2.D) Insussistenze attive v/terzi relative alle convenzioni per la specialistica*	-
	EA0220	*E.1.B.3.2.E) Insussistenze attive v/terzi relative all'acquisto prestaz. sanitarie da operatori accreditati*	-
	EA0230	*E.1.B.3.2.F) Insussistenze attive v/terzi relative all'acquisto di beni e servizi*	-
	EA0240	*E.1.B.3.2.G) Altre insussistenze attive v/terzi*	414,752
	EA0250	*E.1.B.4) Altri proventi straordinari*	951
	EA0260	*E.2) Oneri straordinari*	**1,062,885**
	EA0270	*E.2.A) Minusvalenze*	12,891
	EA0280	*E.2.B) Altri oneri straordinari*	***1,049,994***
	EA0290	*E.2.B.1) Oneri tributari da esercizi precedenti*	-
	EA0300	*E.2.B.2) Oneri da cause civili ed oneri processuali*	-
	EA0310	*E.2.B.3) Sopravvenienze passive*	*531,023*
R	**EA0320**	*E.2.B.3.1) Sopravvenienze passive v/Aziende sanitarie pubbliche della Regione*	*8,965*
R	**EA0330**	*E.2.B.3.1.A) Sopravvenienze passive v/Aziende sanitarie pubbliche relative alla mobilità intraregionale*	-
R	**EA0340**	*E.2.B.3.1.B) Altre sopravvenienze passive v/Aziende sanitarie pubbliche della Regione*	8,965
	EA0350	*E.2.B.3.2) Sopravvenienze passive v/terzi*	*522,058*
S	**EA0360**	*E.2.B.3.2.A) Sopravvenienze passive v/terzi relative alla mobilità extraregionale*	-
	EA0370	*E.2.B.3.2.B) Sopravvenienze passive v/terzi relative al personale*	-
	EA0380	E.2.B.3.2.B.1) Soprav. passive v/terzi relative al personale - dirigenza medica	-
	EA0390	E.2.B.3.2.B.2) Soprav. passive v/terzi relative al personale - dirigenza non medica	-
	EA0400	E.2.B.3.2.B.3) Soprav. passive v/terzi relative al personale - comparto	-
	EA0410	*E.2.B.3.2.C) Sopravvenienze passive v/terzi relative alle convenzioni con medici di base*	-
	EA0420	*E.2.B.3.2.D) Sopravvenienze passive v/terzi relative alle convenzioni per la specialistica*	-
	EA0430	*E.2.B.3.2.E) Sopravvenienze passive v/terzi relative all'acquisto prestaz. sanitarie da operatori accreditati*	404,691
	EA0440	*E.2.B.3.2.F) Sopravvenienze passive v/terzi relative all'acquisto di beni e servizi*	24,871
	EA0450	*E.2.B.3.2.G) Altre sopravvenienze passive v/terzi*	92,496
	EA0460	*E.2.B.4) Insussistenze passive*	*518,971*
	EA0461	*E.2.B.4.1) Insussistenze passive per quote F.S. vincolato*	-

RICOTTI S.p.A.

R	**EA0470**	*E.2.B.4.2) Insussistenze passive v/Aziende sanitarie pubbliche della Regione*	6,381
	EA0480	*E.2.B.4.3) Insussistenze passive v/terzi*	*512,590*
S	**EA0490**	*E.2.B.4.3.A) Insussistenze passive v/terzi relative alla mobilità extraregionale*	-
	EA0500	*E.2.B.4.3.B) Insussistenze passive v/terzi relative al personale*	-
	EA0510	*E.2.B.4.3.C) Insussistenze passive v/terzi relative alle convenzioni con medici di base*	-
	EA0520	*E.2.B.4.3.D) Insussistenze passive v/terzi relative alle convenzioni per la specialistica*	-
	EA0530	*E.2.B.4.3.E) Insussistenze passive v/terzi relative all'acquisto prestaz. sanitarie da operatori accreditati*	-
	EA0540	*E.2.B.4.3.F) Insussistenze passive v/terzi relative all'acquisto di beni e servizi*	-
	EA0550	*E.2.B.4.3.G) Altre insussistenze passive v/terzi*	512,590
	EA0560	*E.2.B.5) Altri oneri straordinari*	-
	EZ9999	***Totale proventi e oneri straordinari (E)***	**608,562**
	XA0000	***Risultato prima delle imposte (A - B +/- C +/- D +/- E)***	**2,099,737**
		Y) Imposte e tasse	
	YA0010	***Y.1) IRAP***	**2,071,190**
	YA0020	***Y.1.A) IRAP relativa a personale dipendente***	1,941,625
	YA0030	***Y.1.B) IRAP relativa a collaboratori e personale assimilato a lavoro dipendente***	126,693
	YA0040	***Y.1.C) IRAP relativa ad attività di libera professione (intramoenia)***	2,872
	YA0050	***Y.1.D) IRAP relativa ad attività commerciale***	-
	YA0060	***Y.2) IRES***	**28,547**
	YA0070	***Y.2.A) IRES su attività istituzionale***	28,547
	YA0080	***Y.2.B) IRES su attività commerciale***	-
	YA0090	**Y.3) Accantonamento a F.do Imposte (Accertamenti, condoni, ecc.)**	-
	YZ9999	**Totale imposte e tasse (Y)**	**2,099,737**
	ZZ9999	**RISULTATO DI ESERCIZIO**	**-**

F.to Il Direttore Generale ai sensi D.Lgs. 39/93 .....
F.to Il Responsabile Economico Finanziario ai sensi D.Lgs. 39/93.....

RLS.C.R.I.B.A.

MINISTERO DELLA SALUTE

Direzione Generale della Programmazione Sanitaria
Direzione Generale del Sistema Informativo e Statistico Sanitario

SP

MODELLO DI RILEVAZIONE DELLO STATO PATRIMONIALE
AZIENDE SANITARIE LOCALI - AZIENDE OSPEDALIERE
IRCCS - AZIENDE OSPEDALIERE UNIVERSITARIE

STRUTTURA RILEVATA	
REGIONE	AZIENDA / ISTITUTO

OGGETTO DELLA RILEVAZIONE					
ANNO					
TRIMESTRE:	1	2	3	4	
PREVENTIVO			CONSUNTIVO		

APPROVAZIONE BILANCIO DA PARTE DEL COLLEGIO SINDACALE	
SI	NO

A T T I V I T A'

(euro)

Cons	CODICE	DESCRIZIONE	IMPORTO	SEGNO (+/-)
	AAZ999	**A) IMMOBILIZZAZIONI**	**19,825,645**	+
	AAA000	**A.I) IMMOBILIZZAZIONI IMMATERIALI**	**60,614**	+
	AAA010	***A.I.1) Costi di impianto e di ampliamento***	**-**	+
	AAA020	A.I.1.a) Costi di impianto e di ampliamento	-	+
	AAA030	A.I.1.b) F.do Amm.to costi di impianto e di ampliamento	-	+
	AAA040	***A.I.2) Costi di ricerca e sviluppo***	**-**	+
	AAA050	A.I.2.a) Costi di ricerca e sviluppo	-	+
	AAA060	A.I.2.b) F.do Amm.to costi di ricerca e sviluppo	-	+
	AAA070	***A.I.3) Diritti di brevetto e diritti di utilizzazione delle opere d'ingegno***	**-**	+
	AAA080	A.I.3.a) Diritti di brevetto e diritti di utilizzazione delle opere d'ingegno - derivanti dall'attività di ricerca	-	+
	AAA090	A.I.3.b) F.do Amm.to diritti di brevetto e diritti di utilizzazione delle opere d'ingegno - derivanti dall'attività di ricerca	-	+
	AAA100	A.I.3.c) Diritti di brevetto e diritti di utilizzazione delle opere d'ingegno - altri	-	+
	AAA110	A.I.3.d) F.do Amm.to diritti di brevetto e diritti di utilizzazione delle opere d'ingegno - altri	-	+
	AAA120	***A.I.4) Immobilizzazioni immateriali in corso e acconti***	-	+
	AAA130	***A.I.5) Altre immobilizzazioni immateriali***	***60,614***	+
	AAA140	A.I.5.a) Concessioni, licenze, marchi e diritti simili	1,732,985	+
	AAA150	A.I.5.b) F.do Amm.to concessioni, licenze, marchi e diritti simili	1,719,945	+
	AAA160	A.I.5.c) Migliorie su beni di terzi	302,515	+
	AAA170	A.I.5.d) F.do Amm.to migliorie su beni di terzi	297,788	+
	AAA180	A.I.5.e) Pubblicità	13,056	+
	AAA190	A.I.5.f) F.do Amm.to pubblicità	13,056	+
	AAA200	A.I.5.g) Altre immobilizzazioni immateriali	218,919	+
	AAA210	A.I.5.h) F.do Amm.to altre immobilizzazioni immateriali	176,072	+
	AAA220	***A.I.6) Fondo Svalutazione immobilizzazioni immateriali***	**-**	+
	AAA230	A.I.6.a) F.do Svalut. Costi di impianto e di ampliamento	-	+
	AAA240	A.I.6.b) F.do Svalut. Costi di ricerca e sviluppo	-	+
	AAA250	A.I.6.c) F.do Svalut. Diritti di brevetto e diritti di utilizzazione delle opere d'ingegno	-	+
	AAA260	A.I.6.d) F.do Svalut. Altre immobilizzazioni immateriali	-	+
	AAA270	**A.II) IMMOBILIZZAZIONI MATERIALI**	**19,765,031**	+
	AAA280	***A.II.1) Terreni***	***430,866***	+
	AAA290	*A.II.1.a) Terreni disponibili*	2,087	+
	AAA300	*A.II.1.b) Terreni indisponibili*	428,779	+
	AAA310	***A.II.2) Fabbricati***	***15,907,867***	+
	AAA320	*A.II.2.a) Fabbricati non strumentali (disponibili)*	-	+
	AAA330	A.II.2.a.1) Fabbricati non strumentali (disponibili)	-	+
	AAA340	A.II.2.a.2) F.do Amm.to Fabbricati non strumentali (disponibili)	-	+
	AAA350	*A.II.2.b) Fabbricati strumentali (indisponibili)*	*15,907,867*	+
	AAA360	A.II.2.b.1) Fabbricati strumentali (indisponibili)	30,554,463	+
	AAA370	A.II.2.b.2) F.do Amm.to Fabbricati strumentali (indisponibili)	14,646,596	+
	AAA380	***A.II.3) Impianti e macchinari***	***140,743***	+
	AAA390	A.II.3.a) Impianti e macchinari	1,998,807	+
	AAA400	A.II.3.b) F.do Amm.to Impianti e macchinari	1,858,064	+
	AAA410	***A.II.4) Attrezzature sanitarie e scientifiche***	***44,701***	+
	AAA420	A.II.4.a) Attrezzature sanitarie e scientifiche	723,277	+
	AAA430	A.II.4.b) F.do Amm.to Attrezzature sanitarie e scientifiche	678,576	+
	AAA440	***A.II.5) Mobili e arredi***	***126,810***	+
	AAA450	A.II.5.a) Mobili e arredi	1,104,151	+
	AAA460	A.II.5.b) F.do Amm.to Mobili e arredi	977,341	+
	AAA470	***A.II.6) Automezzi***	**-**	+
	AAA480	A.II.6.a) Automezzi	534,976	+
	AAA490	A.II.6.b) F.do Amm.to Automezzi	534,976	+
	AAA500	***A.II.7) Oggetti d'arte***	-	+
	AAA510	***A.II.8) Altre immobilizzazioni materiali***	***113,798***	+
	AAA520	A.II.8.a) Altre immobilizzazioni materiali	1,419,834	+
	AAA530	A.II.8.b) F.do Amm.to Altre immobilizzazioni materiali	1,306,036	+
	AAA540	***A.II.9) Immobilizzazioni materiali in corso e acconti***	3,000,246	+
	AAA550	***A.II.10) Fondo Svalutazione immobilizzazioni materiali***	**-**	+
	AAA560	A.II.10.a) F.do Svalut. Terreni	-	+
	AAA570	A.II.10.b) F.do Svalut. Fabbricati	-	+
	AAA580	A.II.10.c) F.do Svalut. Impianti e macchinari	-	+
	AAA590	A.II.10.d) F.do Svalut. Attrezzature sanitarie e scientifiche	-	+
	AAA600	A.II.10.e) F.do Svalut. Mobili e arredi	-	+
	AAA610	A.II.10.f) F.do Svalut. Automezzi	-	+
	AAA620	A.II.10.g) F.do Svalut. Oggetti d'arte	-	+
	AAA630	A.II.10.h) F.do Svalut. Altre immobilizzazioni materiali	-	+

RICERCA

MINISTERO DELLA SALUTE

Direzione Generale della Programmazione Sanitaria
Direzione Generale del Sistema Informativo e Statistico Sanitario

SP

MODELLO DI RILEVAZIONE DELLO STATO PATRIMONIALE
AZIENDE SANITARIE LOCALI - AZIENDE OSPEDALIERE
IRCCS - AZIENDE OSPEDALIERE UNIVERSITARIE

STRUTTURA RILEVATA	
REGIONE	AZIENDA / ISTITUTO

OGGETTO DELLA RILEVAZIONE					
ANNO					
TRIMESTRE:	1	2	3	4	
PREVENTIVO			CONSUNTIVO		

APPROVAZIONE BILANCIO DA PARTE DEL COLLEGIO SINDACALE	
SI	NO

A T T I V I T A'

(euro)

Cons	CODICE	DESCRIZIONE	IMPORTO	SEGNO (+/-)
	AAA640	**A.III) IMMOBILIZZAZIONI FINANZIARIE**	**-**	+
	AAA650	***A.III.1) Crediti finanziari***	**-**	+
	AAA660	A.III.1.a) Crediti finanziari v/Stato	-	+
	AAA670	A.III.1.b) Crediti finanziari v/Regione	-	+
	AAA680	A.III.1.c) Crediti finanziari v/partecipate	-	+
	AAA690	A.III.1.d) Crediti finanziari v/altri	-	+
	AAA700	***A.III.2) Titoli***	**-**	+
	AAA710	A.III.2.a) Partecipazioni	-	+
	AAA720	A.III.2.b) Altri titoli	-	+
	AAA730	A.III.2.b.1) Titoli di Stato	-	+
	AAA740	A.III.2.b.2) Altre Obbligazioni	-	+
	AAA750	A.III.2.b.3) Titoli azionari quotati in Borsa	-	+
	AAA760	A.III.2.b.4) Titoli diversi	-	+
	ABZ999	**B) ATTIVO CIRCOLANTE**	**145,986,736**	+
	ABA000	**B.I) RIMANENZE**	**90,819**	+
	ABA010	***B.I.1) Rimanenze beni sanitari***	***5,876***	+
	ABA020	B.I.1.a) Prodotti farmaceutici ed emoderivati	-	+
	ABA030	B.I.1.b) Sangue ed emocomponenti	-	+
	ABA040	B.I.1.c) Dispositivi medici	4,872	+
	ABA050	B.I.1.d) Prodotti dietetici	-	+
	ABA060	B.I.1.e) Materiali per la profilassi (vaccini)	-	+
	ABA070	B.I.1.f) Prodotti chimici	341	+
	ABA080	B.I.1.g) Materiali e prodotti per uso veterinario	663	+
	ABA090	B.I.1.h) Altri beni e prodotti sanitari	-	+
	ABA100	B.I.1.i) Acconti per acquisto di beni e prodotti sanitari	-	+
	ABA110	***B.I.2) Rimanenze beni non sanitari***	***84,943***	+
	ABA120	B.I.2.a) Prodotti alimentari	231	+
	ABA130	B.I.2.b) Materiali di guardaroba, di pulizia, e di convivenza in genere	8,726	+
	ABA140	B.I.2.c) Combustibili, carburanti e lubrificanti	-	+
	ABA150	B.I.2.d) Supporti informatici e cancelleria	56,137	+
	ABA160	B.I.2.e) Materiale per la manutenzione	-	+
	ABA170	B.I.2.f) Altri beni e prodotti non sanitari	19,849	+
	ABA180	B.I.2.g) Acconti per acquisto di beni e prodotti non sanitari	-	+
	ABA190	**B.II) CREDITI**	**98,437,971**	+
	ABA200	***B.II.1) Crediti v/Stato***	***43,353***	+
SS	ABA201	B.II.1.a) Crediti v/Stato per spesa corrente - FSN indistinto	-	+
SS	ABA220	B.II.1.b) Crediti v/Stato per spesa corrente - FSN	-	+
S	ABA230	B.II.1.c) Crediti v/Stato per mobilità attiva extraregionale	-	+
	ABA240	B.II.1.d) Crediti v/Stato per mobilità attiva internazionale	-	+
SS	ABA250	B.II.1.e) Crediti v/Stato per acconto quota fabbisogno sanitario regionale standard	-	+
SS	ABA260	B.II.1.f) Crediti v/Stato per finanziamento sanitario aggiuntivo corrente	-	+
SS	ABA270	B.II.1.g) Crediti v/Stato per spesa corrente - altro	42,403	+
	ABA271	B.II.1.h) Crediti v/Stato per spesa corrente per STP (ex D.lgs. 286/98)	-	+
SS	ABA280	B.II.1.h) Crediti v/Stato per finanziamenti per investimenti	-	+
	ABA290	B.II.1.i) Crediti v/Stato per ricerca	-	+
SS	ABA300	B.II.1.i.1) Crediti v/Stato per ricerca corrente - Ministero della Salute	-	+
SS	ABA310	B.II.1.i.2) Crediti v/Stato per ricerca finalizzata - Ministero della Salute	-	+
SS	ABA320	B.II.1.i.3) Crediti v/Stato per ricerca - altre Amministrazioni centrali	-	+
SS	ABA330	B.II.1.i.4) Crediti v/Stato per ricerca - finanziamenti per investimenti	-	+
	ABA340	B.II.1.l) Crediti v/prefetture	950	+
	ABA350	***B.II.2) Crediti v/Regione o Provincia Autonoma***	***75,469,892***	+
	ABA360	B.II.2.a) Crediti v/Regione o Provincia Autonoma per spesa corrente	74,596,612	+
RR	ABA390	B.II.2.a.1) Crediti v/Regione o Provincia Autonoma per quota FSR	63,883,737	+
R	ABA400	B.II.2.a.2) Crediti v/Regione o Provincia Autonoma per mobilità attiva intraregionale	-	+
S	ABA410	B.II.2.a.3) Crediti v/Regione o Provincia Autonoma per mobilità attiva extraregionale	2,495,737	+
RR	ABA420	B.II.2.a.4) Crediti v/Regione o Provincia Autonoma per acconto quota FSR	-	+
RR	ABA430	B.II.2.a.5) Crediti v/Regione o Provincia Autonoma per finanziamento sanitario aggiuntivo corrente LEA	-	+
RR	ABA440	B.II.2.a.6) Crediti v/Regione o Provincia Autonoma per finanziamento sanitario aggiuntivo corrente extra LEA	-	+
RR	ABA450	B.II.2.a.7) Crediti v/Regione o Provincia Autonoma per spesa corrente - altro	7,175,924	+
RR	ABA451	B.II.2.a.8) Crediti v/Regione o Provincia Autonoma per spesa corrente - STP (ex D.lgs. 286/98)	1,022,125	+
RR	ABA460	B.II.2.a.9) Crediti v/Regione o Provincia Autonoma per ricerca		+
RR	ABA461	B.II.2.a.10) Crediti v/Regione o Provincia Autonoma per mobilità attiva internazionale	19,089	+
	ABA470	B.II.2.b) Crediti v/Regione o Provincia Autonoma per versamenti a patrimonio netto	865,277	+
RR	ABA480	B.II.2.b.1) Crediti v/Regione o Provincia Autonoma per finanziamenti per investimenti	865,277	+
RR	ABA490	B.II.2.b.2) Crediti v/Regione o Provincia Autonoma per incremento fondo dotazione	-	+

R.I.C.B.A.

MINISTERO DELLA SALUTE

Direzione Generale della Programmazione Sanitaria
Direzione Generale del Sistema Informativo e Statistico Sanitario

SP

MODELLO DI RILEVAZIONE DELLO STATO PATRIMONIALE
AZIENDE SANITARIE LOCALI - AZIENDE OSPEDALIERE
IRCCS - AZIENDE OSPEDALIERE UNIVERSITARIE

STRUTTURA RILEVATA	
REGIONE	AZIENDA / ISTITUTO

OGGETTO DELLA RILEVAZIONE					
ANNO					
TRIMESTRE:	1	2	3	4	
PREVENTIVO			CONSUNTIVO		

APPROVAZIONE BILANCIO DA PARTE DEL COLLEGIO SINDACALE	
SI	NO

A T T I V I T A'

(euro)

Cons	CODICE	DESCRIZIONE	IMPORTO	SEGNO (+/-)
RR	ABA500	B.II.2.b.3) Crediti v/Regione o Provincia Autonoma per ripiano perdite	-	+
RR	ABA501	B.II.2.b.4) Crediti v/Regione o Provincia Autonoma per anticipazione ripiano disavanzo programmato dai	-	+
RR	ABA510	B.II.2.b.5) Crediti v/Regione per copertura debiti al 31/12/2005	-	+
RR	ABA520	B.II.2.b.6) Crediti v/Regione o Provincia Autonoma per ricostituzione risorse da investimenti esercizi precedenti	-	+
	ABA521	B.II.2.c) Crediti v/Regione o Provincia Autonoma per contributi L. 210/92	-	
RR	ABA522	B.II.2.d) Crediti v/Regione o Provincia Autonoma per contributi L. 210/92 – aziende sanitarie	8,003	

RLS.C.R.I.B.A.

MINISTERO DELLA SALUTE

Direzione Generale della Programmazione Sanitaria
Direzione Generale del Sistema Informativo e Statistico Sanitario

SP

MODELLO DI RILEVAZIONE DELLO STATO PATRIMONIALE
AZIENDE SANITARIE LOCALI - AZIENDE OSPEDALIERE
IRCCS - AZIENDE OSPEDALIERE UNIVERSITARIE

STRUTTURA RILEVATA	
REGIONE	AZIENDA / ISTITUTO

OGGETTO DELLA RILEVAZIONE					
ANNO					
TRIMESTRE:	1	2	3	4	
PREVENTIVO			CONSUNTIVO		

APPROVAZIONE BILANCIO DA PARTE DEL COLLEGIO SINDACALE	
SI	NO

A T T I V I T A'

(euro)

Cons	CODICE	DESCRIZIONE	IMPORTO	SEGNO (+/-)
	ABA530	***B.II.3) Crediti v/Comuni***	22,321	+
	ABA540	***B.II.4) Crediti v/Aziende sanitarie pubbliche***	***17,336,257***	+
	ABA550	B.II.4.a) Crediti v/Aziende sanitarie pubbliche della Regione	17,161,880	+
R	ABA560	B.II.4.a.1) Crediti v/Aziende sanitarie pubbliche della Regione - per mobilità in compensazione	14,834,904	+
RR	ABA570	B.II.4.a.2) Crediti v/Aziende sanitarie pubbliche della Regione - per mobilità non in compensazione	-	+
RR	ABA580	B.II.4.a.3) Crediti v/Aziende sanitarie pubbliche della Regione - per altre prestazioni	2,326,976	+
RR	ABA590	B.II.4.b) Acconto quota FSR da distribuire	-	+
	ABA591	B.II.4.c) Crediti v/Aziende sanitarie pubbliche della Regione per anticipazione	-	+
S	ABA600	B.II.4.d) Crediti v/Aziende sanitarie pubbliche Extraregione	174,377	
S	ABA601	B.II.4.e) Crediti v/Aziende sanitarie pubbliche della Regione - per Contributi da Aziende sanitarie		
	ABA610	***B.II.5) Crediti v/società partecipate e/o enti dipendenti della Regione***	***1,541***	+
	ABA620	B.II.5.a) Crediti v/enti regionali	1,541	+
	ABA630	B.II.5.b) Crediti v/sperimentazioni gestionali	-	+
	ABA640	B.II.5.c) Crediti v/altre partecipate	-	+
	ABA650	***B.II.6) Crediti v/Erario***	34,593	+
	ABA660	***B.II.7) Crediti v/altri***	***5,530,014***	+
	ABA670	B.II.7.a) Crediti v/clienti privati	3,386,520	+
	ABA680	B.II.7.b) Crediti v/gestioni liquidatorie	-	+
	ABA690	B.II.7.c) Crediti v/altri soggetti pubblici	210,359	+
	ABA700	B.II.7.d) Crediti v/altri soggetti pubblici per ricerca	-	+
	ABA710	B.II.7.e) Altri crediti diversi	1,933,135	+
	ABA711	B.II.7.e.1) Altri Crediti diversi	1,933,135	+
	ABA712	B.II.7.e.2) Note di credito da emettere (diversi)	-	+
	ABA713	B.II.7.f) Altri Crediti verso erogatori (privati accreditati e convenzionati) di prestazioni sanitarie	-	+
	ABA714	B.II.7.f.1) Altri Crediti verso erogatori (privati accreditati e convenzionati) di prestazioni sanitarie	-	+
	ABA715	B.II.7.f.2) Note di credito da emettere (privati accreditati e convenzionati)	-	+
	ABA720	**B.III) ATTIVITA' FINANZIARIE CHE NON COSTITUISCONO IMMOBILIZZAZIONI**	**-**	+
	ABA730	***B.III.1) Partecipazioni che non costituiscono immobilizzazioni***	-	+
	ABA740	***B.III.2) Altri titoli che non costituiscono immobilizzazioni***	-	+
	ABA750	**B.IV) DISPONIBILITA' LIQUIDE**	**47,457,946**	+
	ABA760	***B.IV.1) Cassa***	383	+
	ABA770	***B.IV.2) Istituto Tesoriere***	-	+
	ABA780	***B.IV.3) Tesoreria Unica***	47,337,535	+
	ABA790	***B.IV.4) Conto corrente postale***	120,028	+
	ACZ999	**C) RATEI E RISCONTI ATTIVI**	**5,555,946**	+
	ACA000	**C.I) RATEI ATTIVI**	**-**	+
	ACA010	***C.I.1) Ratei attivi***	-	+
R	***ACA020***	***C.I.2) Ratei attivi v/Aziende sanitarie pubbliche della Regione***	-	+
	ACA030	**C.II) RISCONTI ATTIVI**	**5,555,946**	+
	ACA040	***C.II.1) Risconti attivi***	5,555,946	+
R	***ACA050***	***C.II.2) Risconti attivi v/Aziende sanitarie pubbliche della Regione***		+
	AZZ999	**D) TOTALE ATTIVO**	**171,368,327**	
	ADZ999	**D) CONTI D'ORDINE**	**1,862,228**	+
	ADA000	**D.I) CANONI DI LEASING ANCORA DA PAGARE**		+
	ADA010	**D.II) DEPOSITI CAUZIONALI**		+
	ADA020	**D.III) BENI IN COMODATO**	368,179	+
	ADA021	**E.IV) CANONI DI PROJECT FINANCING ANCORA DA PAGARE**		
	ADA030	**D.IV) ALTRI CONTI D'ORDINE**	1,494,049	+

RISERVATO

MINISTERO DELLA SALUTE

Direzione Generale della Programmazione Sanitaria
Direzione Generale del Sistema Informativo e Statistico Sanitario

SP

MODELLO DI RILEVAZIONE DELLO STATO PATRIMONIALE
AZIENDE SANITARIE LOCALI - AZIENDE OSPEDALIERE
IRCCS - AZIENDE OSPEDALIERE UNIVERSITARIE

STRUTTURA RILEVATA	OGGETTO DELLA RILEVAZIONE
REGIONE [ ][ ][ ] AZIENDA / ISTITUTO [ ][ ][ ][ ][ ]	ANNO [ ][ ][ ][ ]
	TRIMESTRE: 1 [ ] 2 [ ] 3 [ ] 4 [ ]
	PREVENTIVO [ ] CONSUNTIVO [ ]

APPROVAZIONE BILANCIO DA PARTE DEL COLLEGIO SINDACALE
SI [ ] NO [ ]

P A S S I V I T A' (euro)

Cons	CODICE	DESCRIZIONE	IMPORTO	SEGNO (+/-)
	PAZ999	**A) PATRIMONIO NETTO**	**14,009,381**	+/-
	PAA000	**A.I) FONDO DI DOTAZIONE**		+/-
	PAA010	**A.II) FINANZIAMENTI PER INVESTIMENTI**	**12,841,846**	+
	PAA020	***A.II.1) Finanziamenti per beni di prima dotazione***	1,608,222	+
	PAA030	***A.II.2) Finanziamenti da Stato per investimenti***	**-**	+
	PAA040	A.II.2.a) Finanziamenti da Stato per investimenti - ex art. 20 legge 67/88	-	+
	PAA050	A.II.2.b) Finanziamenti da Stato per investimenti - ricerca	-	+
	PAA060	A.II.2.c) Finanziamenti da Stato per investimenti - altro	-	+
	PAA070	***A.II.3) Finanziamenti da Regione per investimenti***	10,270,888	+
	PAA080	***A.II.4) Finanziamenti da altri soggetti pubblici per investimenti***	264,280	+
	PAA090	***A.II.5) Finanziamenti per investimenti da rettifica contributi in conto esercizio***	698,456	+
	PAA100	**A.III) RISERVE DA DONAZIONI E LASCITI VINCOLATI AD INVESTIMENTI**	1,017	+
	PAA110	**A.IV) ALTRE RISERVE**	***1,166,518***	+
	PAA120	***A.IV.1) Riserve da rivalutazioni***	-	+
	PAA130	***A.IV.2) Riserve da plusvalenze da reinvestire***	222,530	+
	PAA140	***A.IV.3) Contributi da reinvestire***	-	+
	PAA150	***A.IV.4) Riserve da utili di esercizio destinati ad investimenti***	69,427	+
	PAA160	***A.IV.5) Riserve diverse***	874,561	+
	PAA170	**A.V) CONTRIBUTI PER RIPIANO PERDITE**	**-**	+
	PAA180	***A.V.1) Contributi per copertura debiti al 31/12/2005***	-	+
	PAA190	***A.V.2) Contributi per ricostituzione risorse da investimenti esercizi precedenti***	-	+
	PAA200	***A.V.3) Altro***	-	+
	PAA210	**A.VI) UTILI (PERDITE) PORTATI A NUOVO**	-	+/-
	PAA220	**A.VII) UTILE (PERDITA) D'ESERCIZIO**	-	+/-
	PBZ999	**B) FONDI PER RISCHI E ONERI**	**32,322,522**	+
	PBA000	**B.I) FONDI PER IMPOSTE, ANCHE DIFFERITE**	76,275	+
	PBA010	**B.II) FONDI PER RISCHI**	**1,514,094**	+
	PBA020	***B.II.1) Fondo rischi per cause civili ed oneri processuali***	344,567	+
	PBA030	***B.II.2) Fondo rischi per contenzioso personale dipendente***	631,269	+
	PBA040	***B.II.3) Fondo rischi connessi all'acquisto di prestazioni sanitarie da privato***	68,258	+
	PBA050	***B.II.4) Fondo rischi per copertura diretta dei rischi (autoassicurazione)***	450,000	+
	PBA051	***B.II.5) Fondo rischi per franchigia assicurativa***	-	+
	PBA052	***B.II.6) Fondo rischi per interessi di mora***	-	+
	PBA060	***B.II.5) Altri fondi rischi***	20,000	+
	PBA070	**B.III) FONDI DA DISTRIBUIRE**	**-**	+
	PBA080	***B.III.1) FSR indistinto da distribuire***	-	+
	PBA090	***B.III.2) FSR vincolato da distribuire***	-	+
	PBA100	***B.III.3) Fondo per ripiano disavanzi pregressi***	-	+
	PBA110	***B.III.4) Fondo finanziamento sanitario aggiuntivo corrente LEA***	-	+
	PBA120	***B.III.5) Fondo finanziamento sanitario aggiuntivo corrente extra LEA***	-	+
	PBA130	***B.III.6) Fondo finanziamento per ricerca***	-	+
	PBA140	***B.III.7) Fondo finanziamento per investimenti***	-	+
	PBA141	***B.III.8) Fondo finanziamento sanitario aggiuntivo corrente (extra fondo) -***	-	
	PBA150	**B.IV) QUOTE INUTILIZZATE CONTRIBUTI**	**14,894,432**	+
	PBA151	***B.IV.1) Quote inutilizzate contributi da Regione o Prov. Aut. per quota F.S. indistinto finalizzato***	-	
	PBA160	***B.IV.1) Quote inutilizzate contributi da Regione o Prov. Aut. per quota F.S. vincolato***	13,286,551	+
	PBA170	***B.IV.2) Quote inutilizzate contributi vincolati da soggetti pubblici (extra fondo)***	1,420,446	+
	PBA180	***B.IV.3) Quote inutilizzate contributi per ricerca***	-	+
	PBA190	***B.IV.4) Quote inutilizzate contributi vincolati da privati***	187,435	+
	PBA200	**B.V) ALTRI FONDI PER ONERI E SPESE**	**15,837,721**	+
	PBA210	***B.V.1) Fondi integrativi pensione***	195,753	+
	PBA220	***B.V.2) Fondi rinnovi contrattuali***	***11,349,330***	+
	PBA230	B.V.2.a) Fondo rinnovi contrattuali personale dipendente	3,193,864	+
	PBA240	B.V.2.b) Fondo rinnovi convenzioni MMG/PLS/MCA	8,148,285	+
	PBA250	B.V.2.c) Fondo rinnovi convenzioni medici Sumai	7,181	+

RICOTTI B.A.

MINISTERO DELLA SALUTE

Direzione Generale della Programmazione Sanitaria
Direzione Generale del Sistema Informativo e Statistico Sanitario

SP

MODELLO DI RILEVAZIONE DELLO STATO PATRIMONIALE
AZIENDE SANITARIE LOCALI - AZIENDE OSPEDALIERE
IRCCS - AZIENDE OSPEDALIERE UNIVERSITARIE

STRUTTURA RILEVATA	OGGETTO DELLA RILEVAZIONE
REGIONE ☐☐☐ AZIENDA / ISTITUTO ☐☐☐☐	ANNO ☐☐☐☐ TRIMESTRE: 1 ☐ 2 ☐ 3 ☐ 4 ☐ PREVENTIVO ☐ CONSUNTIVO ☐

APPROVAZIONE BILANCIO DA PARTE DEL COLLEGIO SINDACALE

SI ☐ NO ☐

P A S S I V I T A' (euro)

Cons	CODICE	DESCRIZIONE	IMPORTO	SEGNO (+/-)
	PBA260	***B.V.3) Altri fondi per oneri e spese***	4,260,885	+
	PBA270	***B.V.4) Altri Fondi incentivi funzioni tecniche Art. 113 D.Lgs 50/2016***	31,753	
	PCZ999	**C) TRATTAMENTO FINE RAPPORTO**	**476,332**	+
	PCA000	**C.I) FONDO PER PREMI OPEROSITA' MEDICI SUMAI**	476,332	+
	PCA010	**C.II) FONDO PER TRATTAMENTO DI FINE RAPPORTO DIPENDENTI**	-	+
	PCA020	**C.III) FONDO PER TRATTAMENTI DI QUIESCENZA E SIMILI**	-	
	PDZ999	**D) DEBITI**	**124,565,935**	+
	PDA000	**D.I) DEBITI PER MUTUI PASSIVI**	-	+
	PDA010	**D.II) DEBITI V/STATO**	**142,420**	+
S	***PDA020***	***D.II.1) Debiti v/Stato per mobilità passiva extraregionale***	-	+
	PDA030	***D.II.2) Debiti v/Stato per mobilità passiva internazionale***	-	+
SS	***PDA040***	***D.II.3) Acconto quota FSR v/Stato***	-	+
SS	***PDA050***	***D.II.4) Debiti v/Stato per restituzione finanziamenti - per ricerca***	-	+
SS	***PDA060***	***D.II.5) Altri debiti v/Stato***	142,420	+
	PDA070	**D.III) DEBITI V/REGIONE O PROVINCIA AUTONOMA**	**5,625,427**	+
RR	***PDA080***	***D.III.1) Debiti v/Regione o Provincia Autonoma per finanziamenti***	-	+
	PDA081	***D.III.2) Debiti v/Regione o Provincia Autonoma per finanziamenti***	-	
R	***PDA090***	***D.III.3) Debiti v/Regione o Provincia Autonoma per mobilità passiva intraregionale***	-	+
S	***PDA100***	***D.III.4) Debiti v/Regione o Provincia Autonoma per mobilità passiva extraregionale***	-	+
S	***PDA101***	***D.III.5) Debiti v/Regione o Provincia Autonoma per mobilità passiva internazionale***	3,414,504	
RR	***PDA110***	***D.III.6) Acconto quota FSR da Regione o Provincia Autonoma***	1,356,992	+
	PDA111	***D.III.7) Acconto da Regione o Provincia Autonoma per anticipazione ripiano disavanzo***	-	
	PDA112	***D.III.8) Debiti v/Regione o Provincia Autonoma per contributi L. 210/92***	-	
	PDA120	***D.III.9) Altri debiti v/Regione o Provincia Autonoma***	-	+
	PDA121	***D.III.10) Altri debiti v/Regione o Provincia Autonoma***	853,931	
	PDA130	***D.IV) DEBITI V/COMUNI***	223,303	+
	PDA140	***D.V) DEBITI V/AZIENDE SANITARIE PUBBLICHE***	**42,670,458**	+
	PDA150	***D.V.1) Debiti v/Aziende sanitarie pubbliche della Regione***	42,658,969	+
RR	PDA160	D.V.1.a) Debiti v/Aziende sanitarie pubbliche della Regione - per quota FSR	-	+
RR	PDA170	D.V.1.b) Debiti v/Aziende sanitarie pubbliche della Regione - per finanziamento sanitario aggiuntivo corrente LEA	-	+
RR	PDA180	D.V.1.c) Debiti v/Aziende sanitarie pubbliche della Regione - per finanziamento sanitario aggiuntivo corrente extra LEA	-	+
R	PDA190	D.V.1.d) Debiti v/Aziende sanitarie pubbliche della Regione - per mobilità in compensazione	-	+
RR	PDA200	D.V.1.e) Debiti v/Aziende sanitarie pubbliche della Regione - per mobilità non in compensazione	-	+
RR	PDA210	D.V.1.f) Debiti v/Aziende sanitarie pubbliche della Regione - per altre prestazioni	41,620,418	+
	PDA211	D.V.1.g) Debiti v/Aziende sanitarie pubbliche della Regione - altre prestazioni per STP	1,038,551	
	PDA212	D.V.1.h) Debiti v/Aziende sanitarie pubbliche della Regione - per Contributi da Aziende sanitarie pubbliche della Regione o Prov. Aut. (extra fondo)	-	
	PDA213	D.V.1.i) Debiti v/Aziende sanitarie pubbliche della Regione - per contributi L. 210/92	-	
SS	***PDA220***	***D.V.2) Debiti v/Aziende sanitarie pubbliche Extraregione***	11,489	+
R	***PDA230***	***D.V.3) Debiti v/Aziende sanitarie pubbliche della Regione per versamenti c/patrimonio netto***	**-**	+
	PDA231	D.V.3.a) Debiti v/Aziende sanitarie pubbliche della Regione per versamenti c/patrimonio netto - finanziamenti per investimenti	-	
	PDA232	D.V.3.b) Debiti v/Aziende sanitarie pubbliche della Regione per versamenti c/patrimonio netto - incremento quota dotazione	-	
	PDA233	D.V.3.c) Debiti v/Aziende sanitarie pubbliche della Regione per versamenti c/patrimonio netto - ripiano perdite	-	
	PDA234	D.V.3.d) Debiti v/Aziende sanitarie pubbliche della Regione per anticipazione ripiano disavanzo programmato dai Piani aziendali di cui all'art. 1, comma 528, L. 208/2015	-	
	PDA235	D.V.3.e) Debiti v/Aziende sanitarie pubbliche della Regione per versamenti c/patrimonio netto - altro	-	
	PDA240	**D.VI) DEBITI V/ SOCIETA' PARTECIPATE E/O ENTI DIPENDENTI DELLA REGIONE**	**-**	+
	PDA250	***D.VI.1) Debiti v/enti regionali***	-	+
	PDA260	***D.VI.2) Debiti v/sperimentazioni gestionali***	-	+
	PDA270	***D.VI.3) Debiti v/altre partecipate***	-	+
	PDA280	**D.VII) DEBITI V/FORNITORI**	**57,116,699**	+
	PDA290	***D.VII.1) Debiti verso erogatori (privati accreditati e convenzionati) di prestazioni sanitarie***	**54,028,900**	+

R.I.B.A.

MINISTERO DELLA SALUTE

Direzione Generale della Programmazione Sanitaria
Direzione Generale del Sistema Informativo e Statistico Sanitario

SP

MODELLO DI RILEVAZIONE DELLO STATO PATRIMONIALE
AZIENDE SANITARIE LOCALI - AZIENDE OSPEDALIERE
IRCCS - AZIENDE OSPEDALIERE UNIVERSITARIE

STRUTTURA RILEVATA	OGGETTO DELLA RILEVAZIONE
REGIONE ☐☐☐ AZIENDA / ISTITUTO ☐☐☐☐	ANNO ☐☐☐☐ TRIMESTRE: 1 ☐ 2 ☐ 3 ☐ 4 ☐ PREVENTIVO ☐ CONSUNTIVO ☐

APPROVAZIONE BILANCIO DA PARTE DEL COLLEGIO SINDACALE
SI ☐ NO ☐

P A S S I V I T A' (euro)

Cons	CODICE	DESCRIZIONE	IMPORTO	SEGNO (+/-)
	PDA291	***D.VII.1.a) Debiti verso erogatori (privati accreditati e convenzionati) di prestazioni sanitarie***	55,699,550	
	PDA292	D.VII.1.b) Note di credito da ricevere (privati accreditati e convenzionati)	-1,670,650	
	PDA300	***D.VII.2) Debiti verso altri fornitori***	**3,087,799**	+
	PDA301	D.VII.2.a) Debiti verso altri fornitori	3,206,134	
	PDA302	D.VII.2.b) note di credito da ricevere (altri fornitori)	-118,335	
	PDA310	**D.VIII) DEBITI V/ISTITUTO TESORIERE**	-	+
	PDA320	**D.IX) DEBITI TRIBUTARI**	2,210,885	+
	PDA330	**D.X) DEBITI V/ISTITUTI PREVIDENZIALI, ASSISTENZIALI E SICUREZZA SOCIALE**	7,791,346	+
	PDA340	**D.XI) DEBITI V/ALTRI**	**8,785,397**	+
	PDA350	***D.XI.1) Debiti v/altri finanziatori***	-	+
	PDA360	***D.XI.2) Debiti v/dipendenti***	4,876,545	+
	PDA370	***D.XI.3) Debiti v/gestioni liquidatorie***	-	+
	PDA380	***D.XI.4) Altri debiti diversi***	3,908,852	+
	PEZ999	**E) RATEI E RISCONTI PASSIVI**	**6,670**	+
	PEA000	**E.I) RATEI PASSIVI**	**-**	+
	PEA010	***E.I.1) Ratei passivi***	-	+
R	***PEA020***	***E.I.2) Ratei passivi v/Aziende sanitarie pubbliche della Regione***	-	+
	PEA030	**E.II) RISCONTI PASSIVI**	**6,670**	+
	PEA040	***E.II.1) Risconti passivi***	6,670	+
R	***PEA050***	***E.II.2) Risconti passivi v/Aziende sanitarie pubbliche della Regione***	-	+
	PEA060	***E.II.3) Risconti passivi - in attuazione dell'art.79, comma 1 sexies lettera c), del D.L. 112/2008,***	-	
	PZZ999	**F) TOTALE PASSIVO E PATRIMONIO NETTO**	**171,380,840**	
	PFZ999	**F) CONTI D'ORDINE**	**1,862,228**	+

RL S.C.R.I.B.A.

MINISTERO DELLA SALUTE

Direzione Generale della Programmazione Sanitaria
Direzione Generale del Sistema Informativo e Statistico Sanitario

SP

MODELLO DI RILEVAZIONE DELLO STATO PATRIMONIALE
AZIENDE SANITARIE LOCALI - AZIENDE OSPEDALIERE
IRCCS - AZIENDE OSPEDALIERE UNIVERSITARIE

STRUTTURA RILEVATA	
REGIONE	AZIENDA / ISTITUTO

OGGETTO DELLA RILEVAZIONE				
ANNO				
TRIMESTRE:	1	2	3	4
PREVENTIVO		CONSUNTIVO		

APPROVAZIONE BILANCIO DA PARTE DEL COLLEGIO SINDACALE	
SI	NO

P A S S I V I T A' (euro)

Cons	CODICE	DESCRIZIONE	IMPORTO	SEGNO (+/-)
	PFA000	F.I) CANONI DI LEASING ANCORA DA PAGARE	-	+
	PFA010	F.II) DEPOSITI CAUZIONALI	-	+
	PFA020	F.III) BENI IN COMODATO	368,179	+
	PFA030	F.IV) ALTRI CONTI D'ORDINE	-	
	PFA030	G.V) ALTRI CONTI D'ORDINE	1,494,049	+

Dettaglio debiti (PDZ999) per anno di formazione

	IMPORTO ANTE 31/12/2005	IMPORTO POST 31/12/2005	TOTALE	
DEBITI COMMERCIALI		99,787,157	**99,787,157**	
DEBITI NON COMMERCIALI		24,555,475	**24,555,475**	
TOTALE .	-	124,342,632	**124,342,632**	**(PDZ999)**

F.to Il Direttore Generale ai sensi D.Lgs. 39/93 .....
F.to Il Responsabile Economico Finanziario ai sensi D.Lgs. 39/93.....

RLS.C.R.I.B.A.

MODELLO DI RILEVAZIONE DEI COSTI DEI LIVELLI DI ASSISTENZA DEGLI ENTI DEL SERVIZIO SANITARIO NAZIONALE

STRUTTURA RILEVATA				OGGETTO DELLA RILEVAZIONE	
REGIONE	030	CODICE ENTE	327	CONSUNTIVO ANNO	2020

VALORI IN EURO

			Macrovoci economiche	Consumi di esercizio		Costi per acquisti di servizi			Personale				Ammortamenti	Sopravvenienze Insussistenze	Altri costi	Oneri finanziari, svalutazioni, minusvalenze	Totale
				Beni sanitari	Beni non sanitari	prestazioni sanitarie	servizi sanitari per erogazione di prestazioni	servizi non sanitari	Ruolo sanitario	Ruolo professionale	Ruolo tecnico	Ruolo ammini-strativo					
PREVENZIONE COLLETTIVA E SANITA' PUBBLICA																	
1A100			**Sorveglianza, prevenzione e controllo delle malattie infettive e parassitarie, inclusi i programmi vaccinali**	483	4766	**0**	**588574**	**123564**	**730007**	**3429**	**24669**	**77943**	**23101**	**11611**	**36575**	**238**	**1624960**
	1A110		***Vaccinazioni***	-	-	-	-	-	-	-	-	-	-	-	-	-	**0**
	1A120		***Altri interventi per la sorveglianza, prevenzione e controllo delle malattie infettive e parassitarie***	483	4,766	-	588,574	123,564	730,007	3,429	24,669	77,943	23,101	11,611	36,575	238	**1624960**
1B100			**Tutela della salute e della sicurezza degli ambienti aperti e confinati**	442,097	35,382	104,422	450,795	641,671	2,534,630	15,219	440,261	719,374	102,495	51,503	168,953	1,054	**5707856**
1C100			**Sorveglianza, prevenzione e tutela della salute e sicurezza nei luoghi di lavoro**	1,957	37,794	-	91,742	723,873	3,876,353	119,670	187,218	829,556	138,506	69,600	219,301	1,424	**6296994**
1D100			**Salute animale e igiene urbana veterinaria**	134,990	132,503	-	953,634	1,966,089	11,532,341	59,706	764,403	2,196,736	402,110	202,066	636,675	4,135	**18985388**
1E100			**Sicurezza alimentare - Tutela della salute dei consumatori**	2,918	64,545	-	634,483	1,313,351	9,125,119	44,287	366,640	1,258,877	298,268	149,879	472,258	3,067	**13733692**
1F100			**Sorveglianza e prevenzione delle malattie croniche, inclusi la promozione di stili di vita sani ed i programmi organizzati di screening; sorveglianza e prevenzione nutrizionale**	**84**	**26598**	**3482856**	**129256**	**550369**	**1475118**	**7401**	**53309**	**267947**	**49839**	**25044**	**78912**	**513**	**6147246**
	1F110		***Screening oncologici***	**25**	**9,623**	**2,303,765**	**25,197**	**188,088**	**720,553**	**3,721**	**26,766**	**155,825**	**25,057**	**12,589**	**39,674**	**258**	**3511141**
		1F111	Programmi organizzati svolti in apposita Unità operativa/Centro di costo	25	9,621	-	25,190	188,050	720,308	3,719	26,724	155,735	25,047	12,589	39,657	258	**1206923**
		1F112	Programmi organizzati svolti in ambito consultoriale/ambulatoriale territoriale	-	2	2,303,765	7	38	245	2	42	90	10	-	17	-	**2304218**
		1F113	Programmi organizzati svolti in ambito ospedaliero	-	-	-	-	-	-	-	-	-	-	-	-	-	**0**
	1F120		***Altre attività di Sorveglianza e prevenzione delle malattie croniche, inclusi la promozione di stili di vita sani e prevenzione nutrizionale***	**59**	**16975**	**1179091**	**104059**	**362281**	**754565**	**3680**	**26543**	**112122**	**24782**	**12455**	**39238**	**255**	**2636105**
		1F121	Altre attività svolte in ambito extra-ospedaliero	59	16,975	1,179,091	104,059	362,281	754,565	3,680	26,543	112,122	24,782	12,455	39,238	255	**2636105**
		1F122	Altre attività svolte in ambito ospedaliero	-	-	-	-	-	-	-	-	-	-	-	-	-	**0**
1G100			**Attività medico legali per finalità pubbliche**	-	-	-	-	-	-	-	-	-	-	-	-	-	**0**
1H100			**Contributo Legge 210/92**	-	3	-	1,163,524	61	393	2	68	144	17	6	27	-	**1164245**
19999			**TOTALE PREVENZIONE COLLETTIVA E SANITA' PUBBLICA**	**582529**	**301591**	**3587278**	**4012008**	**5318978**	**29273961**	**249714**	**1836568**	**5350577**	**1014336**	**509709**	**1612701**	**10431**	**53660381**
ASSISTENZA DISTRETTUALE																	
2A100			**Assistenza sanitaria di base**	**52**	**9472**	**101181735**	**6320249**	**685863**	**671866**	**5838**	**46392**	**699036**	**39321**	**21143**	**62261**	**404**	**109743632**
	2A110		***Medicina generale***	29	5,252	55,989,415	13,840	375,330	372,297	3,236	25,665	387,620	21,795	10,867	34,510	224	**57240080**
		2A111	Medicina generale - Attività in convenzione	28	5,072	53,426,021	13,366	362,472	359,542	3,125	24,787	374,341	21,049	10,491	33,327	216	**54633837**
		2A112	Medicina generale - Prestazioni erogate nelle cure domiciliari	1	180	1,927,757	474	12,852	12,749	111	878	13,273	746	376	1,182	8	**1970587**
		2A113	Medicina generale - Prestazioni erogate presso strutture residenziali e semiresidenziali	-	-	927	-	6	6	-	-	6	-	-	1	-	**946**
		2A114	Medicina generale - Programmi vaccinali	-	-	634,710	-	-	-	-	-	-	-	-	-	-	**634710**
		2A115	Medicina generale - Attività presso UCCP	-	-	-	-	-	-	-	-	-	-	-	-	-	**0**
		2A116	Medicina generale - Attività presso - Ospedali di Comunità	-	-	-	-	-	-	-	-	-	-	-	-	-	**0**
	2A120		***Pediatria di libera scelta***	6	1109	11893299	2924	79290	78649	683	5422	81887	4604	2364	7291	47	**12157575**
		2A121	Pediatria di libera scelta - Attività in convenzione	6	1,081	11,581,447	2,850	77,274	76,650	666	5,284	79,805	4,487	2,303	7,105	46	**11839004**
		2A122	Pediatria di libera scelta - Prestazioni erogate nelle cure domiciliari	-	28	302,336	74	2,016	1,999	17	138	2,082	117	61	186	1	**309055**
		2A123	Pediatria di libera scelta - Programmi vaccinali	-	-	9,516	-	-	-	-	-	-	-	-	-	-	**9516**
		2A124	Pediatria di libera scelta - Attività presso UCCP	-	-	-	-	-	-	-	-	-	-	-	-	-	**0**
		2A125	Pediatria di libera scelta - Attività presso Ospedali di Comunità	-	-	-	-	-	-	-	-	-	-	-	-	-	**0**
	2A130		***Altra assistenza sanitaria di base***	17	3111	33299021	6303485	231243	220920	1919	15305	229529	12922	7912	20460	133	**40345977**
		2A131	Altra assistenza sanitaria di base : Assistenza distrettuale e UCCP	-	-	-	-	-	-	-	-	-	-	-	-	-	**0**
		2A132	Altra assistenza sanitaria di base - Ospedali di Comunità	17	3,111	33,299,021	6,303,485	231,243	220,920	1,919	15,305	229,529	12,922	7,912	20,460	133	**40345977**
2B100			**Continuità assistenziale**	2	423	4,537,000	1,116	31,481	30,021	261	2,072	31,245	1,757	897	46,503	18	**4682796**
2C100			**Assistenza ai turisti**	-	-	-	-	-	-	-	-	-	-	-	-	-	**0**
2D100			**Emergenza sanitaria territoriale**	-	2	923,262	8	49	314	2	54	115	13	6	21	-	**923846**
2E100			**Assistenza farmaceutica**	16966150	7812	240606410	85469	187841	796751	5092	43027	396306	34294	17231	60854	352	**259207589**
	2E110		***Assistenza farmaceutica erogata in regime di convenzione***	46	6,011	115,035,523	65,763	144,531	613,048	3,918	33,107	304,931	26,387	13,261	46,823	271	**116293620**
	2E120		***Assistenza farmaceutica - erogazione diretta a livello territoriale***	16966104	1801	125570887	19706	43310	183703	1174	9920	91375	7907	3970	14031	81	**142913969**
		2E121	Assistenza farmaceutica - erogazione diretta a livello territoriale - Distribuzione Diretta	7	950	125,570,887	10,391	22,838	96,869	619	5,231	48,183	4,169	2,091	7,399	43	**125769677**
		2E122	Assistenza farmaceutica - erogazione diretta a livello territoriale - Distribuzione Per Conto	16,966,097	851	-	9,315	20,472	86,834	555	4,689	43,192	3,738	1,879	6,632	38	**17144292**
	2E130		***Assistenza farmaceutica - erogazione diretta a livello ospedaliero***	-	-	-	-	-	-	-	-	-	-	-	-	-	**0**
2F100			**Assistenza integrativa e protesica**	0	26	12191921	105	603	3884	24	672	1421	166	96	262	2	**12199182**
	2F110		***Assistenza integrativa-Totale***	0	26	12191921	105	603	3884	24	672	1421	166	96	262	2	**12199182**
		2F111	Assistenza integrativa - Presidi per persone affette da malattia diabetica o da malattie rare	-	9	3,914,666	36	207	1,332	8	230	487	57	42	90	1	**3917165**
		2F112	Assistenza integrativa - Prodotti destinati a un'alimentazione particolare	-	7	3,994,389	30	170	1,095	7	190	401	47	24	74	-	**3996434**
		2F113	Assistenza integrativa - Dispositivi monouso	-	10	4,282,866	39	226	1,457	9	252	533	62	30	98	1	**4285583**
	2F120		***Assistenza protesica***	-	-	-	-	-	-	-	-	-	-	-	-	-	**0**
2G100			**Assistenza specialistica ambulatoriale**	72	7303	176720237	43785	193110	830582	5339	111801	353604	35957	17636	56930	371	**178376727**
	2G110		***Assistenza specialistica ambulatoriale - Attività prodotta in ambito ospedaliero***	0	0	0	0	0	0	0	0	0	0	0	0	0	**0**
		2G111	Assistenza specialistica ambulatoriale - Attività prodotta in ambito ospedaliero - Attività di laboratorio	-	-	-	-	-	-	-	-	-	-	-	-	-	**0**
		2G112	Assistenza specialistica ambulatoriale - Attività prodotta in ambito ospedaliero – Diagnostica strumentale	-	-	-	-	-	-	-	-	-	-	-	-	-	**0**
		2G113	Assistenza specialistica ambulatoriale - Attività prodotta in ambito ospedaliero – Attività clinica	-	-	-	-	-	-	-	-	-	-	-	-	-	**0**
		2G114	Assistenza specialistica ambulatoriale - Attività prodotta in ambito ospedaliero - Farmaci ad alto costo rimborsati extra tariffa	-	-	-	-	-	-	-	-	-	-	-	-	-	**0**
		2G115	Assistenza specialistica ambulatoriale - Attività prodotta in ambito ospedaliero - Dispositivi ad alto costo rimborsati extra tariffa	-	-	-	-	-	-	-	-	-	-	-	-	-	**0**

688

STRUTTURA RILEVATA			
REGIONE	030	CODICE ENTE	327

OGGETTO DELLA RILEVAZIONE	
CONSUNTIVO ANNO	2020

VALORI IN EURO

			Macrovoci economiche	Consumi di esercizio		Costi per acquisti di servizi			Personale				Ammortamenti	Sopravvenienze Insussistenze	Altri costi	Oneri finanziari, svalutazioni, minusvalenze	Totale
				Beni sanitari	Beni non sanitari	prestazioni sanitarie	servizi sanitari per erogazione di prestazioni	servizi non sanitari	Ruolo sanitario	Ruolo professionale	Ruolo tecnico	Ruolo ammini-strativo					
	2G120		***Assistenza specialistica ambulatoriale - Attività prodotta in ambito distrettuale e da terzi***	72	7303	176720237	43785	193110	830582	5339	111801	353604	35957	17636	56930	371	**178376727**
		2G121	Assistenza specialistica ambulatoriale - Attività prodotta in ambito distrettuale e da terzi - Attività di laboratorio	10	1038	39,367,578	7,093	27,459	118,102	759	15,897	50,280	5,113	2,436	8,095	53	**39603913**
		2G122	Assistenza specialistica ambulatoriale Attività prodotta in ambito distrettuale e da terzi – Diagnostica strumentale	4	368	25,717,690	3,940	9,719	41,802	269	5,626	17,797	1,810	903	2,865	19	**25802812**
		2G123	Assistenza specialistica ambulatoriale - Attività prodotta in ambito distrettuale e da terzi - Attività clinica	58	5,897	111,634,969	32,752	155,932	670,678	4,311	90,278	285,527	29,034	14,297	45,970	299	**112970002**
		2G124	Assistenza specialistica ambulatoriale - Attività prodotta in ambito distrettuale e da terzi – Farmaci ad alto costo rimborsati extra – tariffa	-	-	-	-	-	-	-	-	-	-	-	-	-	**0**
		2G125	Assistenza specialistica ambulatoriale - Attività prodotta in ambito distrettuale e da terzi – Dispositivi ad alto costo rimborsati extra – tariffa	-	-	-	-	-	-	-	-	-	-	-	-	-	**0**
	2G130		***Assistenza specialistica ambulatoriale – Trasporto utenti***	-	-	-	-	-	-	-	-	-	-	-	-	-	**0**
2H100			**Assistenza sociosanitaria distrettuale, domiciliare e territoriale**	25	3030	29867117	4875120	128227	329984	2253	75322	141670	15175	14638	77689	156	**35530406**
	2H110		***Assistenza sociosanitaria distrettuale, domiciliare e territoriale – Cure domiciliari***	17	2069	13237235	3591644	66847	225325	1539	51433	96738	10362	7268	53048	106	**17343631**
		2H111	Cure domiciliari	16	1929	9,041,489	3,573,841	53,170	210,076	1,435	47,952	90,191	9,661	5,363	49,458	99	**13084680**
		2H112	Cure palliative domiciliari	1	140	4,195,746	17,803	13,677	15,249	104	3,481	6,547	701	1,905	3,590	7	**4258951**
	2H120		***Assistenza sociosanitaria distrettuale, domiciliare e territoriale - Assistenza a minori, donne, coppie, famiglia (consultori)***	2	194	1,035,839	201,009	5,252	21,095	144	4,815	9,057	970	503	4,967	10	**1283857**
	2H130		***Assistenza sociosanitaria distrettuale, domiciliare e territoriale - Assistenza ai minori con disturbi in ambito neuropsichiatrico e del neurosviluppo***	-	-	5,523,735	28,871	16,656	-	-	-	-	-	2,547	-	-	**5571809**
	2H140		***Assistenza sociosanitaria distrettuale, domiciliare e territoriale - Assistenza alle persone con disturbi mentali***	5	596	9,992,854	35,233	34,839	64,954	443	14,826	27,886	2,987	4,290	15,292	31	**10194236**
	2H150		***Assistenza sociosanitaria distrettuale, domiciliare e territoriale - Assistenza alle persone con disabilità***	1	159	-	1,018,304	4,304	17,286	118	3,946	7,421	795	-	4,070	8	**1056412**
	2H160		***Assistenza sociosanitaria distrettuale, domiciliare e territoriale - Assistenza alle persone con dipendenze patologiche***	-	12	77,454	59	329	1,324	9	302	568	61	30	312	1	**80461**
2I100			**Assistenza sociosanitaria semi-residenziale**	20	2429	18452356	27220	74811	264547	1806	60386	113576	12166	7568	62282	124	**19079291**
	2I110		***Assistenza sociosanitaria semi-residenziale - Assistenza alle persone con disturbi mentali***	1	138	3,847,270	16,176	12,690	15,029	103	3,430	6,452	691	1,635	3,538	7	**3907160**
	2I120		***Assistenza sociosanitaria semi-residenziale - Assistenza alle persone con disabilità***	7	864	5,506,898	4,164	23,423	94,082	642	21,475	40,391	4,327	2,182	22,150	44	**5720649**
	2I130		***Assistenza sociosanitaria semi-residenziale - Assistenza alle persone con dipendenze patologiche***	5	624	3,976,608	3,007	16,914	67,937	464	15,508	29,168	3,124	1,630	15,994	32	**4131015**
	2I140		***Assistenza sociosanitaria semi-residenziale - Assistenza alle persone non autosufficienti***	7	803	5,121,580	3,873	21,784	87,499	597	19,973	37,565	4,024	2,121	20,600	41	**5320467**
	2I150		***Assistenza sociosanitaria semi-residenziale - assistenza ai minori con disturbi in ambito neuropsichiatrico e del neurosviluppo***	-	-	-	-	-	-	-	-	-	-	-	-	-	**0**
2J100			**Assistenza sociosanitaria residenziale**	167	20057	139083035	914824	580023	2184491	14916	498635	937853	100461	56373	514288	1033	**144906156**
	2J110		***Assistenza sociosanitaria residenziale - Assistenza alle persone con disturbi mentali***	1	171	10,899,492	52,079	34,213	18,662	127	4,260	8,012	858	4,921	4,393	9	**11027198**
	2J120		***Assistenza sociosanitaria residenziale - Assistenza alle persone con disabilità***	27	3,185	20,079,776	239,714	86,355	346,860	2,368	79,174	148,915	15,952	8,109	81,660	164	**21092259**
	2J130		***Assistenza sociosanitaria residenziale - Assistenza alle persone con dipendenze patologiche***	-	44	283,152	214	1,204	4,837	33	1,104	2,077	222	115	1,139	2	**294143**
	2J140		***Assistenza sociosanitaria residenziale - Assistenza alle persone non autosufficienti***	132	15,744	99,865,032	607,113	426,980	1,714,717	11,709	391,404	736,168	78,857	39,776	403,691	811	**104292134**
	2J150		***Assistenza sociosanitaria residenziale - Assistenza alle persone nella fase terminale della vita***	5	631	6,156,985	14,344	23,621	68,687	469	15,679	29,489	3,159	2,767	16,171	32	**6332039**
	2J160		***Assistenza sociosanitaria residenziale - Assistenza ai minori con disturbi in ambito neuropsichiatrico e del neurosviluppo***	2	282	1,798,598	1,360	7,650	30,728	210	7,014	13,192	1,413	685	7,234	15	**1868383**
2K100			**Assistenza termale**	-	3	1,180,938	11	62	402	3	69	147	17	6	27	-	**1181685**
2L100			**Assistenza presso strutture sanitarie interne alle carceri**	-	-	-	-	-	-	-	-	-	-	-	-	-	**0**
29999			**TOTALE ASSISTENZA DISTRETTUALE**	**16,966,488**	**50,557**	**724,744,011**	**12,267,907**	**1,882,070**	**5,112,842**	**35,534**	**838,430**	**2,674,973**	**239,327**	**135,594**	**881,117**	**2,460**	**761148514**
ASSISTENZA OSPEDALIERA																	
3A100			**Attività di Pronto soccorso**	0	0	20220513	0	0	0	0	0	0	0	0	0	0	**20220513**
	3A110		***Attività diretta di Pronto soccorso e OBI***	0	0	12963407	0	0	0	0	0	0	0	0	0	0	**12963407**
		3A111	Attività diretta di PS e OBI per accessi non seguiti da ricovero	-	-	12,963,407	-	-	-	-	-	-	-	-	-	-	**12963407**
		3A112	Attività diretta di PS e OBI per accessi seguiti da ricovero	-	-	-	-	-	-	-	-	-	-	-	-	-	**0**
	3A120		***Accertamenti diagnostici strumentali e consulenze in Pronto Soccorso per accessi non seguiti da ricovero***	-	-	7,257,106	-	-	-	-	-	-	-	-	-	-	**7257106**
3B100			**Assistenza ospedaliera per acuti**	0	0	443487109	0	0	0	0	0	0	0	0	0	0	**443487109**
	3B110		***Assistenza ospedaliera per acuti - In Day Hospital***	-	-	57,957,294	-	-	-	-	-	-	-	-	-	-	**57957294**
	3B120		***Assistenza ospedaliera per acuti - In Day Surgery***	-	-	4,437,591	-	-	-	-	-	-	-	-	-	-	**4437591**
	3B130		***Assistenza ospedaliera per acuti - In degenza ordinaria***	-	-	381,092,224	-	-	-	-	-	-	-	-	-	-	**381092224**
	3B140		***Assistenza ospedaliera per acuti - Farmaci ad alto costo rimborsati extra-tariffa***	-	-	-	-	-	-	-	-	-	-	-	-	-	**0**
	3B150		***Assistenza ospedaliera per acuti - Dispositivi ad alto costo rimborsati extra-tariffa***	-	-	-	-	-	-	-	-	-	-	-	-	-	**0**
3C100			**Assistenza ospedaliera per lungodegenti**	-	-	1,033,474	-	-	-	-	-	-	-	-	-	-	**1033474**
3D100			**Assistenza ospedaliera per riabilitazione**	-	-	7,630,921	-	-	-	-	-	-	-	-	-	-	**7630921**
3E100			**Trasporto sanitario assistito**	-	-	-	-	-	-	-	-	-	-	-	-	-	**0**
3F100			**Attività trasfusionale**	-	-	-	-	-	-	-	-	-	-	-	-	-	**0**
3G100			**Attività a supporto dei trapianti di cellule, organi e tessuti**	-	-	-	281,920	-	-	-	-	-	-	-	-	-	**281920**
3H100			**Attività a supporto della donazione di cellule riproduttive**	-	-	-	-	-	-	-	-	-	-	-	-	-	**0**
39999			**TOTALE ASSISTENZA OSPEDALIERA**	**0**	**0**	**472372017**	**281920**	**0**	**0**	**0**	**0**	**0**	**0**	**0**	**0**	**0**	472653937
48888			**TOTALE COSTI PER ATTIVITA' DI RICERCA**	-	-	-	-	-	-	-	-	-	-	-	-	-	**0**
49999			**TOTALE GENERALE**	**17549017**	**352148**	**1200703306**	**16561835**	**7201048**	**34386803**	**285248**	**2674998**	**8025550**	**1253663**	**645303**	**2493818**	**12891**	**1292145628**

ALLEGATO 1 AL MODELLO DI RILEVAZIONE DEI COSTI DEI LIVELLI DI ASSISTENZA

STRUTTURA RILEVATA			OGGETTO DELLA RILEVAZIONE	
REGIONE	030	CODICE ENTE	327	CONSUNTIVO ANNO	2020

				totale costi modello LA	Mobilità attiva extra-regionale	Mobilità passiva extra-regionale ù	Mobilità attiva internazionale	Mobilità passiva internazionale	ricavi per prestazioni sanitarie erogate in regime di intramoenia	Costi per prestazioni extra Lea	Assistenza stranieri irregolari	Ricavi per attività di ricerca
PREVENZIONE COLLETTIVA E SANITA' PUBBLICA												
1A100			**Sorveglianza, prevenzione e controllo delle malattie infettive e parassitarie, inclusi i programmi vaccinali**	**1624960**	0	0	0	0	0	0	0	0
	1A110		***Vaccinazioni***	**0**	-	-	-	-	-	-	-	-
	1A120		***Altri interventi per la sorveglianza, prevenzione e controllo delle malattie infettive e parassitarie***	**1624960**	-	-	-	-	-	-	-	-
1B100			**Tutela della salute e della sicurezza degli ambienti aperti e confinati**	**5707856**	-	-	-	-	-	-	-	-
1C100			**Sorveglianza, prevenzione e tutela della salute e sicurezza nei luoghi di lavoro**	**6296994**	-	-	-	-	-	-	-	-
1D100			**Salute animale e igiene urbana veterinaria**	**18985388**	-	-	-	-	325,115	-	-	-
1E100			**Sicurezza alimentare - Tutela della salute dei consumatori**	**13733692**	-	-	-	-	-	-	-	-
1F100			**Sorveglianza e prevenzione delle malattie croniche, inclusi la promozione di stili di vita sani ed i programmi organizzati di screening; sorveglianza e prevenzione nutrizionale**	**6147246**	0	0	0	0	0	0	0	0
	1F110		***Screening oncologici***	**3511141**	0	0	0	0	0	0	0	0
		1F111	Programmi organizzati svolti in apposita Unità operativa/Centro di costo	**1206923**	-	-	-	-	-	-	-	-
		1F112	Programmi organizzati svolti in ambito consultoriale/ambulatoriale territoriale	**2304218**	-	-	-	-	-	-	-	-
		1F113	Programmi organizzati svolti in ambito ospedaliero	**0**	-	-	-	-	-	-	-	-
	1F120		***Altre attività di Sorveglianza e prevenzione delle malattie croniche, inclusi la promozione di stili di vita sani e prevenzione nutrizionale***	**2636105**	0	0	0	0	0	0	0	0
		1F121	Altre attività svolte in ambito extra-ospedaliero	**2636105**	-	-	-	-	-	-	-	-
		1F122	Altre attività svolte in ambito ospedaliero	**0**	-	-	-	-	-	-	-	-
1G100			**Attività medico legali per finalità pubbliche**	**0**	-	-	-	-	-	-	-	-
1H100			**Contributo Legge 210/92**	**1164245**	-	-	-	-	-	-	-	-
19999			**TOTALE PREVENZIONE COLLETTIVA E SANITA' PUBBLICA**	**53660381**	**0**	**0**	**0**	**0**	**325115**	**0**	**0**	**0**
ASSISTENZA DISTRETTUALE												
2A100			**Assistenza sanitaria di base**	**109743632**	0	198401	0	0	0	0	0	0
	2A110		***Medicina generale***	**57240080**	0	198401	0	0	0	0	0	0
		2A111	Medicina generale - Attività in convenzione	**54633837**	-	198,401	-	-	-	-	-	-
		2A112	Medicina generale - Prestazioni erogate nelle cure domiciliari	**1970587**	-	-	-	-	-	-	-	-
		2A113	Medicina generale - Prestazioni erogate presso strutture residenziali e semiresidenziali	**946**	-	-	-	-	-	-	-	-
		2A114	Medicina generale - Programmi vaccinali	**634710**	-	-	-	-	-	-	-	-
		2A115	Medicina generale - Attività presso UCCP	**0**	-	-	-	-	-	-	-	-
		2A116	Medicina generale - Attività presso - Ospedali di Comunità	**0**	-	-	-	-	-	-	-	-
	2A120		***Pediatria di libera scelta***	**12157575**	0	0	0	0	0	0	0	0
		2A121	Pediatria di libera scelta - Attività in convenzione	**11839004**	-	-	-	-	-	-	-	-
		2A122	Pediatria di libera scelta - Prestazioni erogate nelle cure domiciliari	**309055**	-	-	-	-	-	-	-	-
		2A123	Pediatria di libera scelta - Programmi vaccinali	**9516**	-	-	-	-	-	-	-	-
		2A124	Pediatria di libera scelta - Attività presso UCCP	**0**	-	-	-	-	-	-	-	-
		2A125	Pediatria di libera scelta - Attività presso Ospedali di Comunità	**0**	-	-	-	-	-	-	-	-
	2A130		***Altra assistenza sanitaria di base***	**40345977**	0	0	0	0	0	0	0	0
		2A131	Altra assistenza sanitaria di base : Assistenza distrettuale e UCCP	**0**	-	-	-	-	-	-	-	-

RLS.C.R.I.B.A.

STRUTTURA RILEVATA					OGGETTO DELLA RILEVAZIONE								
REGIONE 030			CODICE ENTE	327	CONSUNTIVO ANNO 2020								
		2A132	Altra assistenza sanitaria di base - Ospedali di Comunità	**40345977**	-	-	-	-	-	-	-	-
2B100			**Continuità assistenziale**	**4682796**	-	-	-	-	-	-	-	-
2C100			**Assistenza ai turisti**	**0**	-	-	-	-	-	-	-	-
2D100			**Emergenza sanitaria territoriale**	**923846**	-	923,262	-	-	-	-	-	-
2E100			**Assistenza farmaceutica**	**259207589**	241090	7425820	0	0	0	0	0	0
	2E110		***Assistenza farmaceutica erogata in regime di convenzione***	**116293620**	-	562,013	-	-	-	-	-	-
	2E120		***Assistenza farmaceutica - erogazione diretta a livello territoriale***	**142913969**	241090	6863807	0	0	0	0	0	0
		2E121	Assistenza farmaceutica - erogazione diretta a livello territoriale - Distribuzione Diretta	**125769677**	241,090	6,863,807	-	-	-	-	-	-
		2E122	Assistenza farmaceutica - erogazione diretta a livello territoriale - Distribuzione Per Conto	**17144292**	-	-	-	-	-	-	-	-
	2E130		***Assistenza farmaceutica - erogazione diretta a livello ospedaliero***	**0**	-	-	-	-	-	-	-	-
2F100			**Assistenza integrativa e protesica**	**12199182**	0	0	0	0	0	0	0	0
	2F110		***Assistenza integrativa-Totale***	**12199182**	0	0	0	0	0	0	0	0
		2F111	***Assistenza integrativa - Presidi per persone affette da malattia diabetica o da malattie rare***	**3917165**	-	-	-	-	-	-	-	-
		2F112	***Assistenza integrativa - Prodotti destinati a un'alimentazione particolare***	**3996434**	-	-	-	-	-	-	-	-
		2F113	***Assistenza integrativa - Dispositivi monouso***	**4285583**	-	-	-	-	-	-	-	-
	2F120		***Assistenza protesica***	**0**	-	-	-	-	-	-	-	-
2G100			**Assistenza specialistica ambulatoriale**	**178376727**	8404804	11172263	5277	593907	0	0	0	0
	2G110		***Assistenza specialistica ambulatoriale - Attività prodotta in ambito ospedaliero***	**0**	0	0	0	0	0	0	0	0
		2G111	Assistenza specialistica ambulatoriale - Attività prodotta in ambito ospedaliero - Attività di laboratorio	**0**	-	-	-	-	-	-	-	-
		2G112	Assistenza specialistica ambulatoriale - Attività prodotta in ambito ospedaliero – Diagnostica strumentale	**0**	-	-	-	-	-	-	-	-
		2G113	Assistenza specialistica ambulatoriale - Attività prodotta in ambito ospedaliero – Attività clinica	**0**	-	-	-	-	-	-	-	-
		2G114	Assistenza specialistica ambulatoriale - Attività prodotta in ambito ospedaliero - Farmaci ad alto costo rimborsati extra tariffa	**0**	-	-	-	-	-	-	-	-
		2G115	Assistenza specialistica ambulatoriale - Attività prodotta in ambito ospedaliero - Dispositivi ad alto costo rimborsati extra tariffa	**0**	-	-	-	-	-	-	-	-
	2G120		***Assistenza specialistica ambulatoriale - Attività prodotta in ambito distrettuale e da terzi***	**178376727**	8404804	11172263	5277	593907	0	0	0	0
		2G121	Assistenza specialistica ambulatoriale - Attività prodotta in ambito distrettuale e da terzi - Attività di laboratorio	**39603913**	-	452,034	-	-	-	-	-	-
		2G122	Assistenza specialistica ambulatoriale Attività prodotta in ambito distrettuale e da terzi – Diagnostica strumentale	**25802812**	-	1,295,262	-	-	-	-	-	-
		2G123	Assistenza specialistica ambulatoriale - Attività prodotta in ambito distrettuale e da terzi - Attività clinica	**112970002**	8,404,804	9,424,967	5,277	593,907	-	-	-	-
		2G124	Assistenza specialistica ambulatoriale - Attività prodotta in ambito distrettuale e da terzi – Farmaci ad alto costo rimborsati extra – tariffa	**0**	-	-	-	-	-	-	-	-
		2G125	Assistenza specialistica ambulatoriale - Attività prodotta in ambito distrettuale e da terzi – Dispositivi ad alto costo rimborsati extra – tariffa	**0**	-	-	-	-	-	-	-	-
	2G130		***Assistenza specialistica ambulatoriale – Trasporto utenti***	**0**	-	-	-	-	-	-	-	-
2H100			**Assistenza sociosanitaria distrettuale, domiciliare e territoriale**	**35530406**	0	0	0	0	0	0	0	0
	2H110		***Assistenza sociosanitaria distrettuale, domiciliare e territoriale – Cure domiciliari***	**17343631**	0	0	0	0	0	0	0	0
		2H111	Cure domiciliari	**13084680**	-	-	-	-	-	-	-	-
		2H112	Cure palliative domiciliari	**4258951**	-	-	-	-	-	-	-	-
	2H120		***Assistenza sociosanitaria distrettuale, domiciliare e territoriale - Assistenza a minori, donne, coppie, famiglia (consultori)***	**1283857**	-	-	-	-	-	-	-	-
	2H130		***Assistenza sociosanitaria distrettuale, domiciliare e territoriale - Assistenza ai minori con disturbi in ambito neuropsichiatrico e del neurosviluppo***	**5571809**	-	-	-	-	-	-	-	-
	2H140		***Assistenza sociosanitaria distrettuale, domiciliare e territoriale - Assistenza alle persone con disturbi mentali***	**10194236**	-	-	-	-	-	-	-	-
	2H150		***Assistenza sociosanitaria distrettuale, domiciliare e territoriale - Assistenza alle persone con disabilità***	**1056412**	-	-	-	-	-	-	-	-

PRISCRIBA

STRUTTURA RILEVATA					OGGETTO DELLA RILEVAZIONE								
REGIONE 030			CODICE ENTE	327	CONSUNTIVO ANNO 2020								
	2H160		*Assistenza sociosanitaria distrettuale, domiciliare e territoriale - Assistenza alle persone con dipendenze patologiche*	**80461**	-	-	-	-	-	-	-	-
2I100			**Assistenza sociosanitaria semi-residenziale**	**19079291**	0	0	0	0	0	0	0	0
	2I110		*Assistenza sociosanitaria semi-residenziale - Assistenza alle persone con disturbi mentali*	**3907160**	-	-	-	-	-	-	-	-
	2I120		*Assistenza sociosanitaria semi-residenziale - Assistenza alle persone con disabilità*	**5720649**	-	-	-	-	-	-	-	-
	2I130		*Assistenza sociosanitaria semi-residenziale - Assistenza alle persone con dipendenze patologiche*	**4131015**	-	-	-	-	-	-	-	-
	2I140		*Assistenza sociosanitaria semi-residenziale - Assistenza alle persone non autosufficienti*	**5320467**	-	-	-	-	-	-	-	-
	2I150		*Assistenza sociosanitaria semi-residenziale - assistenza ai minori con disturbi in ambito neuropsichiatrico e del neurosviluppo*	**0**	-	-	-	-	-	-	-	-
2J100			**Assistenza sociosanitaria residenziale**	**144906156**	**814873**	**18573**	**0**	**0**	**0**	**0**	**0**	**0**
	2J110		*Assistenza sociosanitaria residenziale - Assistenza alle persone con disturbi mentali*	**11027198**	-	-	-	-	-	-	-	-
	2J120		*Assistenza sociosanitaria residenziale - Assistenza alle persone con disabilità*	**21092259**	-	18,573	-	-	-	-	-	-
	2J130		*Assistenza sociosanitaria residenziale - Assistenza alle persone con dipendenze patologiche*	**294143**	-	-	-	-	-	-	-	-
	2J140		*Assistenza sociosanitaria residenziale - Assistenza alle persone non autosufficienti*	**104292134**	814,873	-	-	-	-	-	-	-
	2J150		*Assistenza sociosanitaria residenziale - Assistenza alle persone nella fase terminale della vita*	**6332039**	-	-	-	-	-	-	-	-
	2J160		*Assistenza sociosanitaria residenziale - Assistenza ai minori con disturbi in ambito neuropsichiatrico e del neurosviluppo*	**1868383**	-	-	-	-	-	-	-	-
2K100			**Assistenza termale**	**1181685**	-	661,610	-	-	-	-	-	-
2L100			**Assistenza presso strutture sanitarie interne alle carceri**	**0**	-	-	-	-	-	-	-	-
29999			**TOTALE ASSISTENZA DISTRETTUALE**	**765831310**	**9460767**	**20399929**	**5277**	**593907**	**0**	**0**	**0**	**0**
ASSISTENZA OSPEDALIERA													
3A100			**Attività di Pronto soccorso**	**20220513**	0	0	0	0	0	0	0	0
	3A110		*Attività diretta di Pronto soccorso e OBI*	**12963407**	0	0	0	0	0	0	0	0
		3A111	*Attività diretta di PS e OBI per accessi non seguiti da ricovero*	**12963407**	-	-	-	-	-	-	-	-
		3A112	*Attività diretta di PS e OBI per accessi seguiti da ricovero*	**0**	-	-	-	-	-	-	-	-
	3A120		*Accertamenti diagnostici strumentali e consulenze in Pronto Soccorso per accessi non seguiti da ricovero*	**7257106**	-	-	-	-	-	-	-	-
3B100			**Assistenza ospedaliera per acuti**	**443487109**	23950816	41158227	13812	3121891	0	0	0	0
	3B110		*Assistenza ospedaliera per acuti - In Day Hospital*	**57957294**	-	241,372	-	-	-	-	-	-
	3B120		*Assistenza ospedaliera per acuti - In Day Surgery*	**4437591**	-	3,027,253	-	-	-	-	-	-
	3B130		*Assistenza ospedaliera per acuti - In degenza ordinaria*	**381092224**	23,950,816	37,889,602	13,812	3,121,891	-	-	-	-
	3B140		*Assistenza ospedaliera per acuti - Farmaci ad alto costo rimborsati extra-tariffa*	**0**	-	-	-	-	-	-	-	-
	3B150		*Assistenza ospedaliera per acuti - Dispositivi ad alto costo rimborsati extra-tariffa*	**0**	-	-	-	-	-	-	-	-
3C100			**Assistenza ospedaliera per lungodegenti**	**1033474**	-	586,349	-	-	-	-	-	-
3D100			**Assistenza ospedaliera per riabilitazione**	**7630921**	-	4,729,825	-	-	-	-	-	-
3E100			**Trasporto sanitario assistito**	**0**	-	-	-	-	-	-	-	-
3F100			**Attività trasfusionale**	**0**	-	-	-	-	-	-	-	-
3G100			**Attività a supporto dei trapianti di cellule, organi e tessuti**	**281920**	-	-	-	-	-	-	-	-
3H100			**Attività a supporto della donazione di cellule riproduttive**	**0**	-	-	-	-	-	-	-	-
39999			**TOTALE ASSISTENZA OSPEDALIERA**	**472653937**	**23950816**	**46474401**	**13812**	**3121891**	**0**	**0**	**0**	**0**
48888			**TOTALE COSTI PER ATTIVITA' DI RICERCA**	**0**	-	-	-	-	-	-	-	-
49999			**TOTALE GENERALE**	**1292145628**	**33411583**	**66874330**	**19089**	**3715798**	**325115**	**0**	**0**	**0**

PRISCA

ATS DELLA VAL PADANA

Rendicontazione indennizzi ex legge 210/92 al 31 Dicembre 2020

BIMESTRI	INDENNIZZO BIMESTRALE					QUOTE ARRETRATI INDENNIZZO DANNEGGIATI IN VITA				RATEO AGLI EREDI					UNA TANTUM DECESSO		UNA TANTUM VACCINO 30%		TOTALE (7)
	NUMERO BENEFICIARI	Quota Categoria (tabella B allegata alla legge 29 aprile 1976, n. 177, come modificata dall'articolo 8 della legge 2 maggio 1984, n. 111) (1)	Quota Indennità integrativa speciale non rivalutata (2)	Quota rivalutazione Indennità integrativa speciale (3)	TOTALE INDENNIZZO BIMESTRALE (4)	Quota Categoria (tabella B allegata alla legge 29 aprile 1976, n. 177, come modificata dall'articolo 8 della legge 2 maggio 1984, n. 111) (1)	Quota Indennità integrativa speciale non rivalutata (2)	Quota rivalutazione Indennità integrativa speciale (3)	TOTALE ARRETRATI INDENNIZZO DANNEGGIATI IN VITA (4)	NUMERO BENEFICIARI	Quota Categoria (tabella B allegata alla legge 29 aprile 1976, n. 177, come modificata dall'articolo 8 della legge 2 maggio 1984, n. 111) (1)	Quota Indennità integrativa speciale non rivalutata (2)	Quota rivalutazione Indennità integrativa speciale (3)	TOTALE RATEO EREDI (4)	NUMERO BENEFICIARI	Quota Una tantum Decesso (5)	NUMERO BENEFICIARI	Quota Una Tantum Vaccino (6)	
PRIMO	**118**				**191,629.94**				**0.00**					**0.00**			**1**	1,280.40	**192,910.34**
SECONDO	**115**				**185,205.04**				**0.00**	**2**				**983.72**			**1**	426.80	**186,615.56**
TERZO	**116**				**187,891.56**				**50,113.63**					**0.00**			**1**	853.60	**238,858.79**
QUARTO	**114**				**186,292.19**				0.00					**0.00**			**1**	853.60	**187,145.79**
QUINTO	**113**				**184,610.62**				**0.00**					**0.00**			**1**	853.60	**185,464.22**
SESTO	**113**				**184,610.62**				**0.00**					**0.00**			**1**	853.60	**185,464.22**

(1) Categoria : importo complessivo legato alla categoria

(2) Quota Indennità integrativa speciale non rivalutata: importo complessivo calcolato sulla base di € 6.171,96

(3) Quota Rivalutazione Indennità integrativa speciale: importo complessivo calcolato sulla differenza tra € 6.171,96
e quello effettivamente erogato (esempio per l'anno 2012: 8.307,74 meno 6.171,96) - Differenza dovuta a seguito della Sentenza della Corte Costituzionale n. 293/11)

(4) Totale: Somma di colonna 1 + 2 + 3

(5) Quota Una Tantum Decesso: Importo Complessivo

(6) Quota Una tantum Vaccino: Importo Complessivo

(7) TOTALE SOMME EROGATE : Somma delle colonne 4 + 5 + 6

P.S.C.R.I.B.A.

Dettaglio Sopravvenienze e Insussistenze, Attive e Passive, per Beni e Servizi

ATS DELLA VAL PADANA - Consuntivo 2020

			Consuntivo 2020			
			81010090010010	82010120010010	81010090010020	82010120010020
			Sopravvenienze attive v/terzi relative all'acquisto di beni e servizi	Sopravvenienze passive v/terzi relative all'acquisto di beni e servizi	Insussistenze passive v/terzi relative all'acquisto di beni e servizi	Insussistenze passive v/terzi relative all'acquisto di beni e servizi
Conto NI_new	Conto NI_old	Descrizione conto	SAN	SAN	SAN	SAN
50101010010010	4.20.05.10.010.010.01.050	Farmaceutici: Specialità Medicinali File F escluso HCV				
50101010010020	4.20.05.10.010.010.01.070	Farmaceutici: Specialità Medicinali (HCV)				
50101010010030	4.20.05.10.010.010.02.000	Farmaceutici: Specialità Medicinali (altro: farmaci ospedalieri)				
50101010040010	4.20.05.10.010.810.00.000	Farmaceutici: Specialità Medicinali da ATS/ASST/Fondazioni della Regione				
50101020010000	4.20.05.10.020.010.00.000	Farmaceutici: Ossigeno				
50101020030000	4.20.05.10.020.810.00.000	Farmaceutici: Ossigeno da ATS/ASST/Fondazioni della Regione				
50101030010000	4.20.05.10.025.010.00.000	Farmaceutici: Specialità Medicinali SENZA AIC				
50101030020000	4.20.05.10.025.020.00.000	Farmaceutici: Galenici e altri medicinali SENZA AIC				
50101030030000	4.20.05.10.025.030.00.000	Farmaceutici: Ossigeno e gas medicali SENZA AIC				
50101040010010	4.20.05.10.030.010.00.000	Emoderivati				
50101040010020	4.20.05.10.030.012.00.000	Emoderivati da Privati SOLAMENTE OVE GESTITI NELL'AMBITO DEL CONSORZIO INTERREGIONALE				
50101040020010	4.20.05.10.030.810.00.000	Emoderivati da ATS/ASST/Fondazioni della Regione ESCLUSI EMODERIVATI GESTITI VIA CONSORZIO INTERREGIONALE				
50101040020020	4.20.05.10.030.812.00.000	Emoderivati da ATS/ASST/Fondazioni della Regione SOLAMENTE OVE GESTITI NELL'AMBITO DEL CONSORZIO INTERREGIONALE				
50101040020030	4.20.05.10.030.815.00.000	Emoderivati da Az. Pubbliche ExtraRegione SOLAMENTE OVE GESTITI NELL'AMBITO DEL CONSORZIO INTERREGIONALE				
50101040030010	4.20.05.10.030.910.00.000	Emoderivati di produzione regionale da ATS/ASST/IRCCS/Fondazioni della Regione				
50101040030020	4.20.05.10.030.920.00.000	Emoderivati di produzione regionale da ATS/ASST/IRCCS/Fondazioni della Regione SOLAMENTE OVE GESTITI NELL'AMBITO DEL CONSORZIO INTERREGIONALE				
50101040030030	4.20.05.10.030.930.00.000	Emoderivati di produzione regionale da altri soggetti				
50101060010000	4.20.05.10.050.010.00.000	Dispositivi medici: Cnd W - Materiali Diagnostici in vitro)				
50101060020000	4.20.05.10.050.020.00.000	Dispositivi medici: Cnd Z - Materiali diagnostici (materiale per apparecchiature sanitare e relativi componenti))				
50101060030000	4.20.05.10.050.030.00.000	Prodotti chimici: Materiali diagnostici (senza Cnd))				
50101070010000	4.20.05.10.060.011.00.000	Dispositivi Medici: Cnd A - Dispositivi da somministrazione, prelievo e raccolta)				
50101070020000	4.20.05.10.060.012.00.000	Dispositivi Medici: Cnd K, L - Strumentario chirurgico)				
50101070030000	4.20.05.10.060.013.00.000	Dispositivi Medici: Cnd H - Dispositivi di sutura)				
50101070040000	4.20.05.10.060.014.00.000	Dispositivi Medici: Cnd M - Dispositivi per medicazioni generali e specialistiche)				
50101070050000	4.20.05.10.060.015.00.000	Dispositivi Medici: Cnd T - Dispositivi di protezione e ausili per incontinenza (d. lgs. 46/97))				
50101070060000	4.20.05.10.060.016.00.000	Dispositivi Medici: Cnd Y - Supporti o ausili tecnici per persone disabili)				
50101070070000	4.20.05.10.060.017.00.000	Dispositivi Medici: Cnd B; G; N; Q; R; U - Presidi medico-chirurgici specialistici)				
50101070080000	4.20.05.10.060.018.00.000	Dispositivi Medici: Cnd: D; S; V - Disinfettanti, prodotti per sterilizzazione e dispositivi vari)				
50101070090000	4.20.05.10.060.020.00.000	Dispositivi per appar. Cardiocircolatorio Cnd: C)				
50101070100000	4.20.05.10.060.030.00.000	Dispositivi medici con repertorio e senza CND (tipo 2, kit))				
50101070110000	4.20.05.10.060.040.00.000	Dispositivi medici non registrati in Italia (senza repertorio e con CND assimilabile))				
50101080010000	4.20.05.10.070.010.00.000	(Materiale chirurgico e prodotti per uso veterinario)				
50101090030000	4.20.05.10.080.030.00.000	Dispositivi Medici: Cnd: J - impiantabili attivi: Materiali protesici (endoprotesi))				
50101090040000	4.20.05.10.080.040.00.000	Dispositivi medici: Cnd: P - Materiali protesici (endoprotesi non attive))				
50101100010000	4.20.05.10.090.010.00.000	Dispositivi Medici: Cnd F - Materiali per emodialisi)				
50101110010000	4.20.05.10.100.010.00.000	(Materiali per la profilassi igienico-sanitari: sieri)				
50101110020000	4.20.05.10.100.020.00.000	(Materiali per la profilassi igienico-sanitari: vaccini)				
50101120010000	4.20.05.10.120.010.00.000	Prodotti farmaceutici per uso veterinario				
50101130010000	4.20.05.10.130.010.00.000	Sangue ed emocomponenti				
50101130020000	4.20.05.10.130.800.00.000	(Sangue ed emocomponenti acquistati Extraregione)				
50101130030000	4.20.05.10.130.810.00.000	(Sangue ed emocomponenti da ATS/ASST/Fondazioni della Regione				
50101140010000	4.20.05.10.800.010.00.000	(Altri beni e prodotti sanitari (PRODOTTI SENZA REPERTORIO E/O CND))				
50101150010010	4.20.05.10.800.811.00.000	(Altri beni e prodotti sanitari Prodotti farmaceutici ed emoderivati) da ATS/ASST/Fondazioni della Regione				
50101150010020	4.20.05.10.800.812.00.000	(Altri beni e prodotti sanitari (Sangue ed emocomponenti) da ATS/ASST/Fondazioni della Regione				
50101150020000	4.20.05.10.800.813.00.000	(Altri beni e prodotti sanitari Dispositivi Medici) da ATS/ASST/Fondazioni della Regione				
50101150030000	4.20.05.10.800.814.00.000	(Altri beni e prodotti sanitari Prodotti dietetici) da ATS/ASST/Fondazioni della Regione				
50101150040000	4.20.05.10.800.815.00.000	(Altri beni e prodotti sanitari (Materiali per la profilassi - vaccini) da ATS/ASST/Fondazioni della Regione				
50101150050000	4.20.05.10.800.816.00.000	(Altri beni e prodotti sanitari Prodotti chimici) da ATS/ASST/Fondazioni della Regione				
50101150060000	4.20.05.10.800.817.00.000	(Altri beni e prodotti sanitari (Materiali e prodotti per uso veterinario) da ATS/ASST/Fondazioni della Regione				
50101150070000	4.20.05.10.800.818.00.000	(Altri beni e prodotti sanitari (Altri beni e prodotti sanitari) da ATS/ASST/Fondazioni della Regione				
50102010000000	4.20.05.20.010.010.00.000	Prodotti alimentari)				
50102020000000	4.20.05.20.020.010.00.000	(Materiale di guardaroba, di pulizia e di convivenza in genere)				
50102030010000	4.20.05.20.030.010.00.000	(Carburanti e lubrificanti)				
50102030020000	4.20.05.20.030.020.00.000	(Combustibili)				
50102040000000	4.20.05.20.040.010.00.000	(Cancelleria e stampati)				
50102050000000	4.20.05.20.050.010.00.000	(Supporti informatici e materiale per EDP)				
50102060010000	4.20.05.20.060.010.00.000	(Materiale per manutenzioni e riparazioni immobili e loro pertinenze)				
50102060020000	4.20.05.20.060.020.00.000	(Materiale per manutenzioni e riparazioni mobili e macchine)				
50102060030000	4.20.05.20.060.030.00.000	(Materiale per manutenzioni e riparazioni attrezzature tecnico scientifico sanitarie)				
50102060040000	4.20.05.20.060.040.00.000	(Materiale per manutenzioni e riparazioni attrezzature tecnico economali)				
50102060050000	4.20.05.20.060.050.00.000	(Materiale per manutenzioni e riparazioni automezzi (sanitari e non))				
50102060060000	4.20.05.20.060.080.00.000	(Materiale per manutenzioni e riparazioni - Altro)				
50102070010000	4.20.05.20.800.010.00.000	(Altri beni non sanitari)				
50102070020000	4.20.05.20.800.810.00.000	(Altri beni non sanitari da ATS/ASST/Fondazioni della Regione				
50201130010010	4.20.10.10.130.010.10.000	(Contributi ad associazioni di volontariato)				
50201130010020	4.20.10.10.130.010.15.000	(Contributi/Rimborsi per cure all'estero)				
50201130010030	4.20.10.10.130.010.20.000	(Contributi/Rimborsi per assistenza indiretta)				
50201130010050	4.20.10.10.130.010.30.000	(Altre Contribuzioni Passive e sussidi)		1,352		
50201130010060	4.20.10.10.130.010.35.000	(Altre Contribuzioni Passive e sussidi verso altre ATS/ASST/Fondazioni della regione)				
50201130010070	4.20.10.10.130.010.40.000	(Altre Contribuzioni Passive e sussidi verso GSA della Regione				
50201140010010	4.20.10.10.140.010.10.000	(Consulenze sanitarie da ATS/ASST/Fondazioni della Regione				
50201140010040	4.20.10.10.140.010.25.000	(Consulenze sanitarie da altri enti pubblici)				
50201140010070	4.20.10.10.140.010.40.000	(Consulenze sanitarie da terzi)				
50201140010080	4.20.10.10.140.010.42.000	(Consulenze sanitarie da terzi (Assi))				
50201140020010	4.20.10.10.140.020.10.000	(Collaborazioni coordinate e continuative - area sanitaria)				
50201140020060	4.20.10.10.140.020.35.000	(Prestazioni lavoro interinale (sanitario) - da terzi)				
50201140020070	4.20.10.10.140.020.40.000	(Prestazioni lavoro interinale (assi) - da terzi)				
50201140020100	4.20.10.10.140.020.55.000	(Prestazioni occasionali e altre prestazioni di lavoro sanitarie da terzi)				
50201140020110	4.20.10.10.140.020.60.000	(Prestazioni occasionali e altre prestazioni di lavoro socio sanitarie da terzi)				
50201140030010	4.20.10.10.140.030.10.000	(Rimborso degli oneri stipendiali del personale sanitario che presta servizio in azienda in posizione di comando in ATS/ASST/Fondazioni della Regione				
50201140030020	4.20.10.10.140.030.20.000	(Rimborso degli oneri stipendiali del personale sanitario che presta servizio in azienda in posizione di comando in altri Enti pubblici e Università)				
50201140030030	4.20.10.10.140.030.30.000	(Rimborso degli oneri stipendiali del personale sanitario che presta servizio in azienda in posizione di comando dalla Regione Lombardia)				
50201140030040	4.20.10.10.140.030.40.000	(Rimborso degli oneri stipendiali del personale sanitario che presta servizio in azienda in posizione di comando da Aziende di altre Regioni)				
50202010010000	4.20.10.20.010.010.10.000	(Lavanderia)				
50202010020000	4.20.10.20.010.010.15.000	(Pulizia)				
50202010030010	4.20.10.20.010.010.21.000	Mensa dipendenti				
50202010030020	4.20.10.20.010.010.22.000	Ticket restaurant dipendenti		38		
50202010030030	4.20.10.20.010.010.23.000	Mensa degenti				
50202010040000	4.20.10.20.010.010.25.000	(Riscaldamento)	963	4,591		
50202010050000	4.20.10.20.010.010.30.000	(Servizi di elaborazione dati)	2,733	7,418	41,300	
50202010060000	4.20.10.20.010.010.35.000	(Trasporti non sanitari (se non addebitati in fattura dai fornitori di materie e merci))				

R.I.B.A.

50202010070000	4.20.10.20.010.010.40.000	(Smaltimento rifiuti)				
50202010080010	4.20.10.20.010.020.10.000	(Utenze telefoniche)			13,280	
50202010080020	4.20.10.20.010.020.20.000	(Utenze elettricità)	4,563			
50202010080030	4.20.10.20.010.020.30.000	(Acqua, gas, combustibile)		25		
50202010080040	4.20.10.20.010.020.40.000	(Servizi esterni di vigilanza)				
50202010080050	4.20.10.20.010.020.80.000	(Altre Utenze)				
50202010090010	4.20.10.20.010.030.10.000	(Assicurazioni: Premi per R.C. Professionale)				
50202010090020	4.20.10.20.010.030.20.000	(Assicurazioni: Altri premi)				
50202010100010	4.20.10.20.010.040.10.000	(Acquisto di altri servizi non sanitari da ATS/ASST/Fondazioni della Regione		403		
50202010100020	4.20.10.20.010.040.20.000	(Acquisto di altri servizi non sanitari da pubblico)				
50202010110010	4.20.10.20.010.050.10.000	(Servizi postali e telex)		9,946		
50202010110020	4.20.10.20.010.050.15.000	(Pubblicità e promozione)				
50202010110030	4.20.10.20.010.050.20.000	(Rimborso spese di viaggio e soggiorno)				
50202010110040	4.20.10.20.010.050.25.000	(Altri servizi non sanitari acquistati in "Service")				
50202010110050	4.20.10.20.010.050.80.000	(Altri servizi non sanitari)	548	1,707		
50202020010010	4.20.10.20.020.010.10.010	(Consulenze non sanitarie da ATS/ASST/Fondazioni della Regione				
50202020010020	4.20.10.20.020.010.10.020	(Consulenze non sanitarie da altri enti pubblici)				
50202020020010	4.20.10.20.020.010.20.010	(Servizi per consulenze Amministrative - da privato)				
50202020020020	4.20.10.20.020.010.20.020	(Servizi per consulenze Tecniche - da privato)				
50202020020030	4.20.10.20.020.010.20.030	(Servizi per consulenze Legali - da privato)				
50202020020040	4.20.10.20.020.010.20.040	(Servizi per consulenze Notarili - da privato)				
50202020030010	4.20.10.20.020.020.10.000	(Spese per collaborazioni coordinate e continuative Amministrative - da privato)				
50202020030020	4.20.10.20.020.020.20.000	(Spese per collaborazioni coordinate e continuative Tecniche - da privato)				
50202020030040	4.20.10.20.020.020.30.000	(Prestazioni lavoro interinale Amministrativo (non sanitario) - da privato)				
50202020030050	4.20.10.20.020.020.40.000	(Prestazioni lavoro interinale Tecnico (non sanitario) - da privato)				
50202020030060	4.20.10.20.020.020.50.000	(Prestazioni occasionali e altre prestazioni di lavoro non sanitarie - da privato)				
50202020030070	4.20.10.20.020.020.60.000	(Personale religioso)				
50202020040010	4.20.10.20.020.030.10.000	(Rimborso degli oneri stipendiali del personale non sanitario che presta servizio in azienda in posizione di comando in ATS/ASST/Fondazioni della Regione				
50202020040020	4.20.10.20.020.030.20.000	(Rimborso degli oneri stipendiali del personale non sanitario che presta servizio in azienda in posizione di comando in altri Enti pubblici e Università)				
50202020040030	4.20.10.20.020.030.30.000	(Rimborso degli oneri stipendiali del personale non sanitario che presta servizio in azienda in posizione di comando dalla Regione Lombardia)				
50202020040040	4.20.10.20.020.030.40.000	(Rimborso degli oneri stipendiali del personale non sanitario che presta servizio in Azienda di altre Regioni)				
50202030010000	4.20.10.20.030.010.00.000	Formazione esternalizzata da pubblico (Iref, Università, ...))				
50202030020000	4.20.10.20.030.020.00.000	Formazione esternalizzata da ATS/ASST/Fondazioni della Regione				
50202030030000	4.20.10.20.030.110.00.000	Formazione esternalizzata da privato)	212			
50202030040000	4.20.10.20.030.120.00.000	Formazione non esternalizzata da privato)				
50310000000000	4.20.15.10.000.000.00.000	(Manutenzione e riparazione ordinaria esternalizzata per immobili e loro pertinenze)			627	
50320000000000	4.20.15.15.000.000.00.000	(Manutenzione e riparazione ordinaria esternalizzata per impianti e macchinari)		61		
50330000000000	4.20.15.20.000.000.00.000	(Manutenzione e riparazione ordinaria esternalizzata per mobili e macchine)				
50340000000000	4.20.15.30.000.000.00.000	(Manutenzione e riparazione ordinaria esternalizzata per attrezzature tecnico-scientifiche sanitarie)				
50350000000000	4.20.15.40.000.000.00.000	(Manutenzione e riparazione ordinaria esternalizzata per automezzi sanitari)				
50360000000000	4.20.15.50.000.000.00.000	(Manutenzione e riparazione ordinaria esternalizzata per automezzi non sanitari)				
50370000000000	4.20.15.80.000.000.00.000	(Altre manutenzioni e riparazioni)	4,441			
50380000000000	4.20.15.90.000.000.00.000	(Manutenzioni e riparazioni da ATS/ASST/Fondazioni della Regione				
50410010000000	4.20.20.10.010.000.00.000	(Affitti passivi)				
50410020000000	4.20.20.10.020.000.00.000	(Spese condominiali)	2,974			
50420010000000	4.20.20.20.010.000.00.000	(Canoni di Noleggio sanitari (esclusa protesica))				
50420030000000	4.20.20.20.020.000.00.000	(Canoni di Noleggio non sanitari)	17,270	20,630		20,155
50430010000000	4.20.20.30.010.000.00.000	(Canoni di leasing sanitari)				
50430020000000	4.20.20.30.020.000.00.000	(Canoni di leasing non sanitari)				
50440010000000	4.20.20.40.010.000.00.000	Canoni di project financing				
50450010000000	4.20.20.80.010.000.00.000	(Locazioni e noleggi da ATS/ASST/Fondazioni della Regione				
50950030000000	4.20.30.50.030.000.00.000	(Commissioni e spese bancarie)				
50950040000000	4.20.30.50.040.000.00.000	(Abbonamenti, acquisti di libri, riviste e giornali)				
50950050000000	4.20.30.50.050.000.00.000	(Oneri per sperimentazioni gestionali (art. 9-bis, D.Lgs. 502/92))				
50950060000000	4.20.30.50.080.000.00.000	(Altri Oneri diversi di gestione)				
50950070000000	4.20.30.50.085.000.00.000	(Altri Oneri diversi di gestione servizi sociosanitari (ASSI))				
50960020000000	4.20.30.90.095.000.00.000	Altri oneri diversi di gestione da ATS/ASST/IRCCS della Regione				
50970010000000	4.20.30.90.100.000.00.000	Altri oneri diversi di gestione - per Autoassicurazione				
50201140010090	4.20.10.10.140.010.45.000	(Consulenze socio-sanitarie da terzi)				
TOTALE			**33704**	**46171**	**55207**	**20155**

RL S.C.R.I.B.A.