

«La Salute a Scuola: progettare in Rete»

Anno Scolastico 2022-2023

Rendicontazione attività



SSD Promozione della Salute e Prevenzione Fattori di Rischio Comportamentali
ATS della VAL PADANA

Progettualità

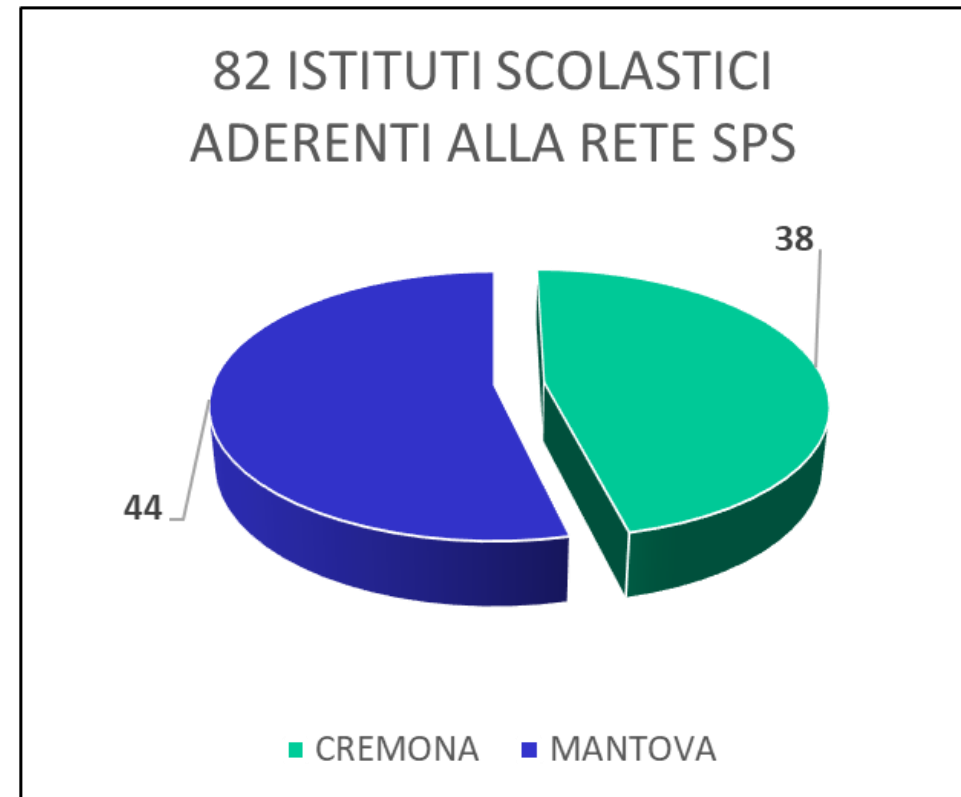
INDICE:

- *Rete Lombarda delle Scuole che Promuovono Salute*
- *Life Skills Training Program Scuola primaria*
- *Life Skills Training Program*
- *Unplugged*
- *Peer Education*
- *Co-progettazione Scuola, ATS, ASST, Terzo Settore e Consultori*
- *L'isola che c'è: squadra 'benessere e salute' a scuola!*
- *Il virus SARS-COV 2 e le infezioni in ambito scolastico*
- *I desideri e il rischio*
- *Corso commissione mensa*
- *Non solo glutine*
- *I primi 1000 giorni di vita del bambino*
- *Amici di Zampa*
- *Corso BLSA PAD «Public Access Defibrillation»*
- *Corso somministrazione farmaci a scuola*
- *La donazione del sangue e del midollo osseo e la donazione e il prelievo di organi e tessuti*
- *La mia vita in te*
- *WATER EDUCATION: risorsa idrica e sostenibilità ambientale, economica e sociale*
- *GRUPPO TEA: adottare uno stile di vita sostenibile è possibile!*
- *AIRC nelle scuole*
- *Progetto Scuola: Giovani in sicurezza*

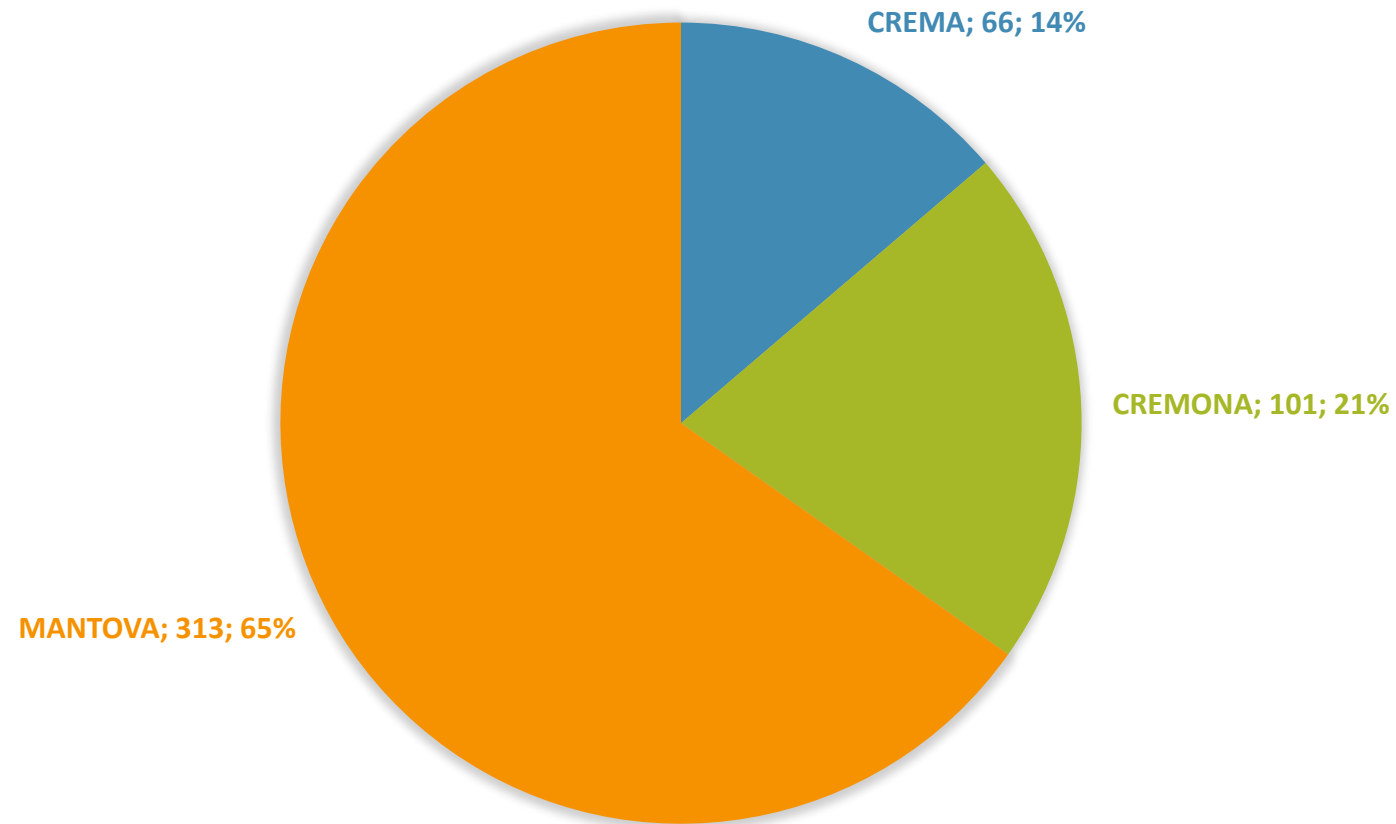
Rete delle Scuole che Promuovono Salute

L'anno scolastico 2022/2023 si è concluso con n. 82 Istituti Scolastici aderenti alla Rete delle Scuole che Promuovono Salute, così distribuiti:

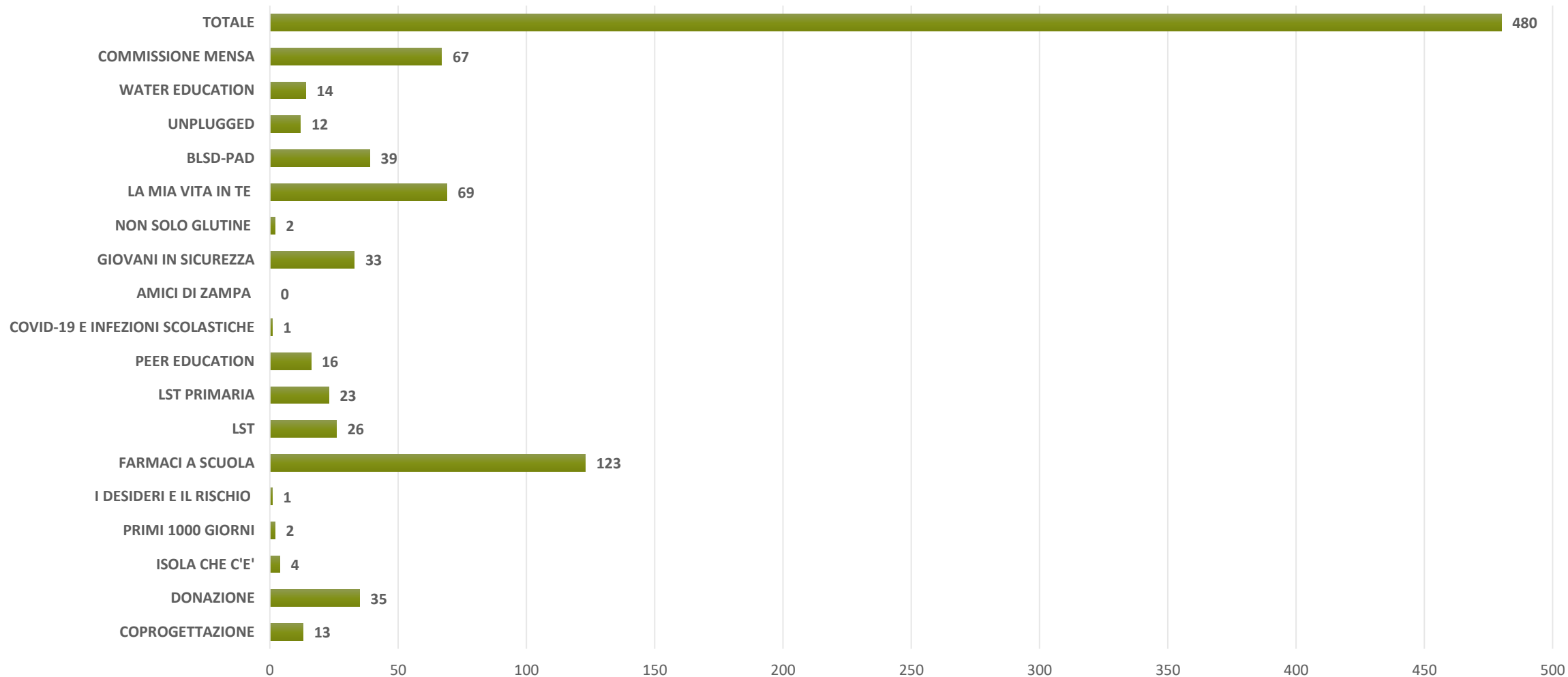
- n. 38 in provincia di Cremona
- n. 44 in provincia di Mantova



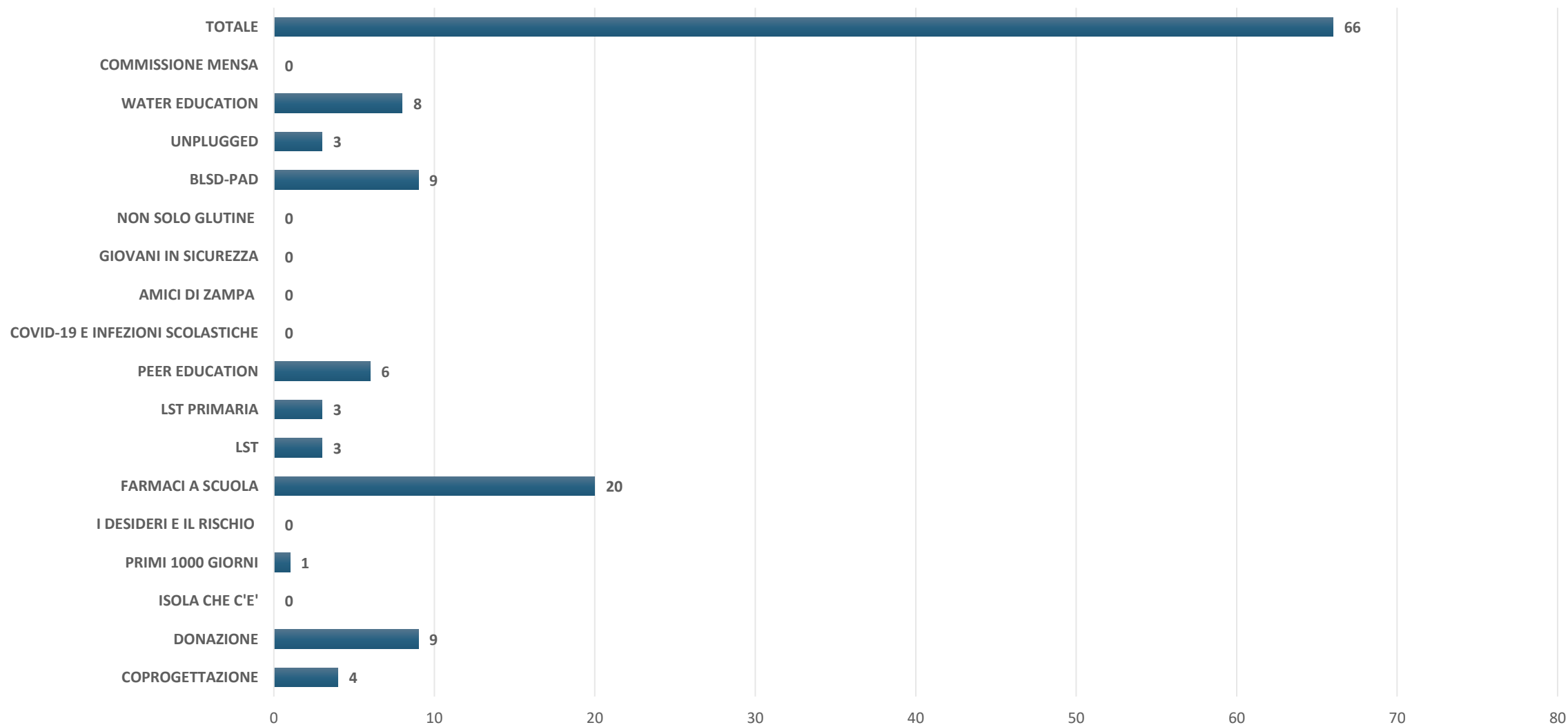
Distribuzione delle progettualità nel territorio dell'ATS della Val Padana



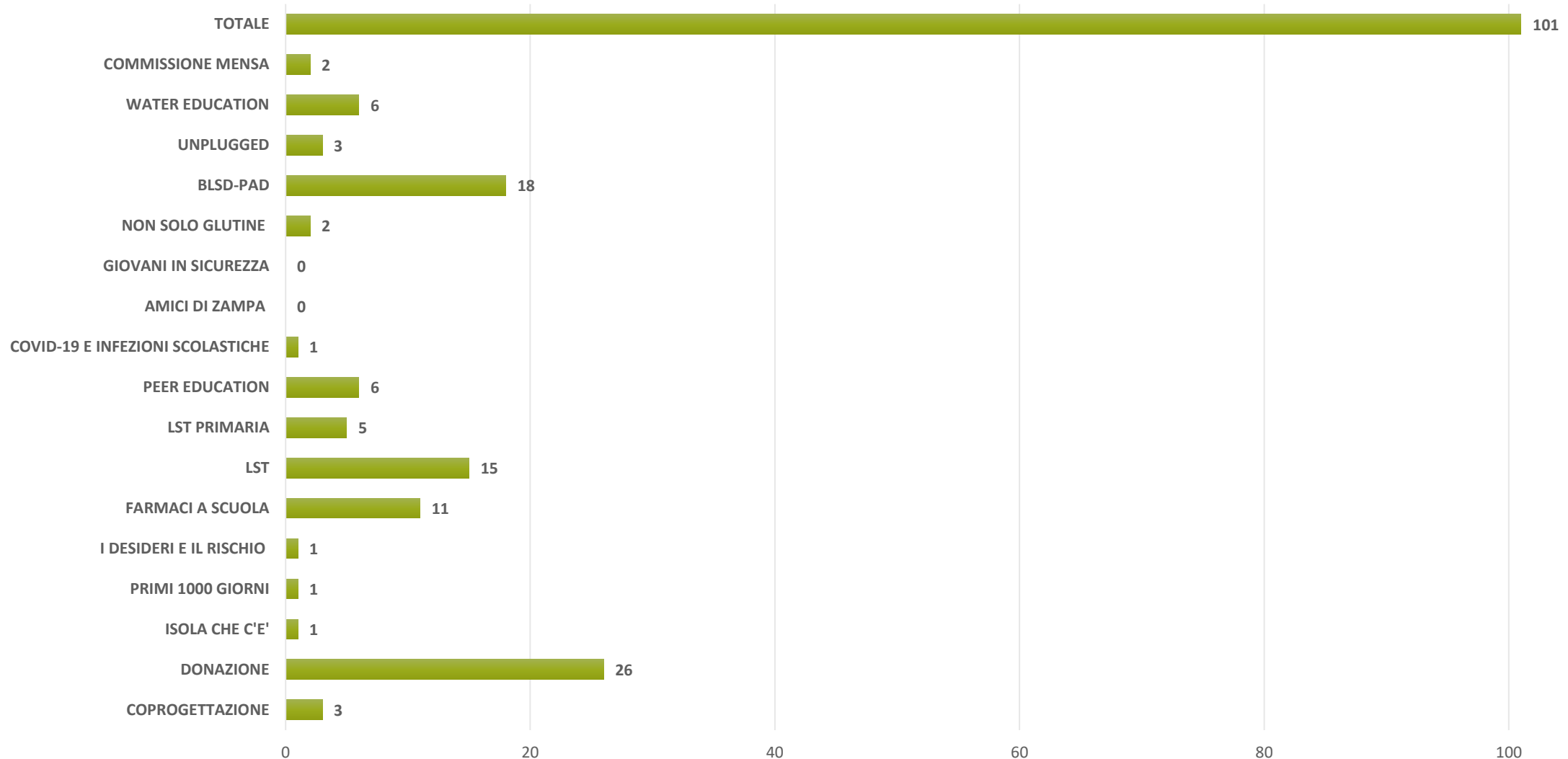
Progettualità effettuate in ATS della Val Padana



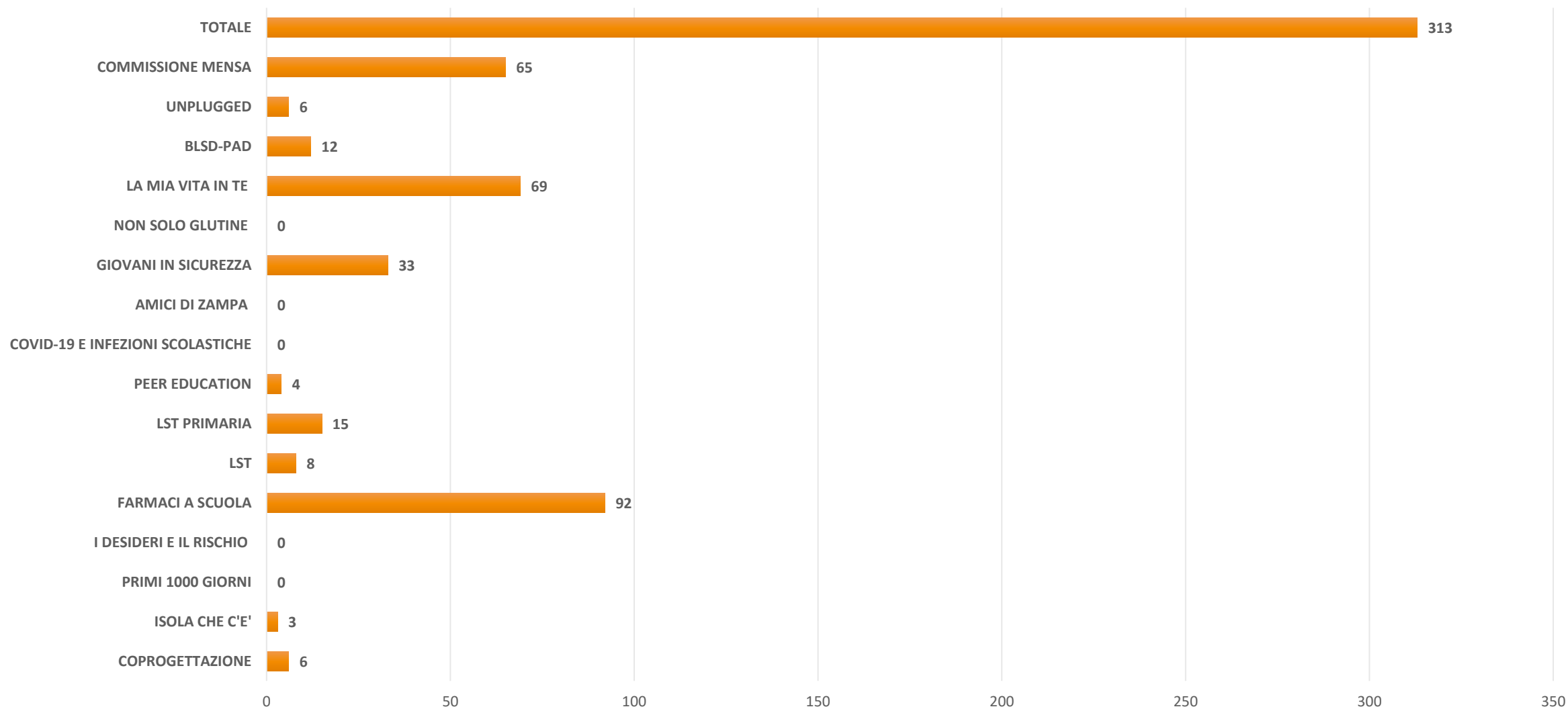
Progettualità effettuate nel territorio di Crema



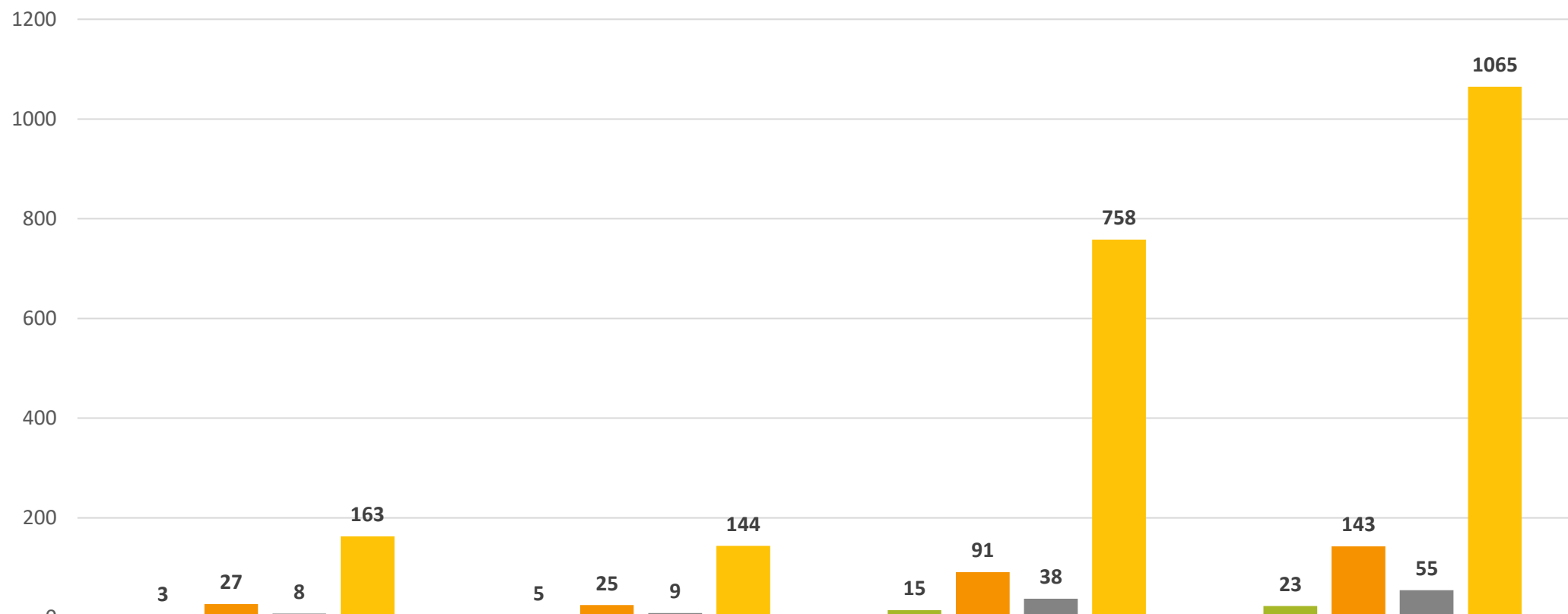
Progettualità effettuate nel territorio di Cremona



Progettualità effettuate nel territorio di Mantova



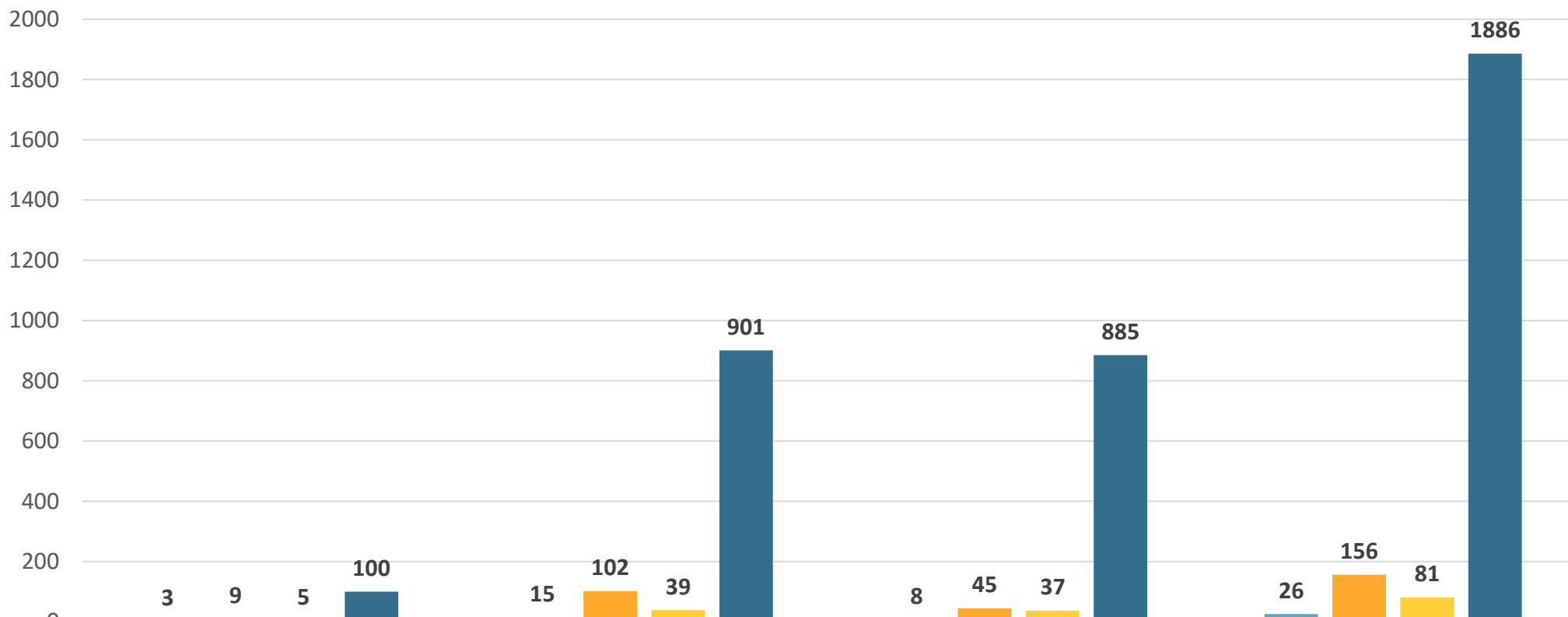
Life Skills Training Program Primaria



	CREMA	CREMONA	MANTOVA	ATS della VAL PADANA
n. plessi coinvolti	3	5	15	23
n. docenti coinvolti	27	25	91	143
n. classi coinvolte	8	9	38	55
n. studenti raggiunti	163	144	758	1065

■ n. plessi coinvolti
 ■ n. docenti coinvolti
 ■ n. classi coinvolte
 ■ n. studenti raggiunti

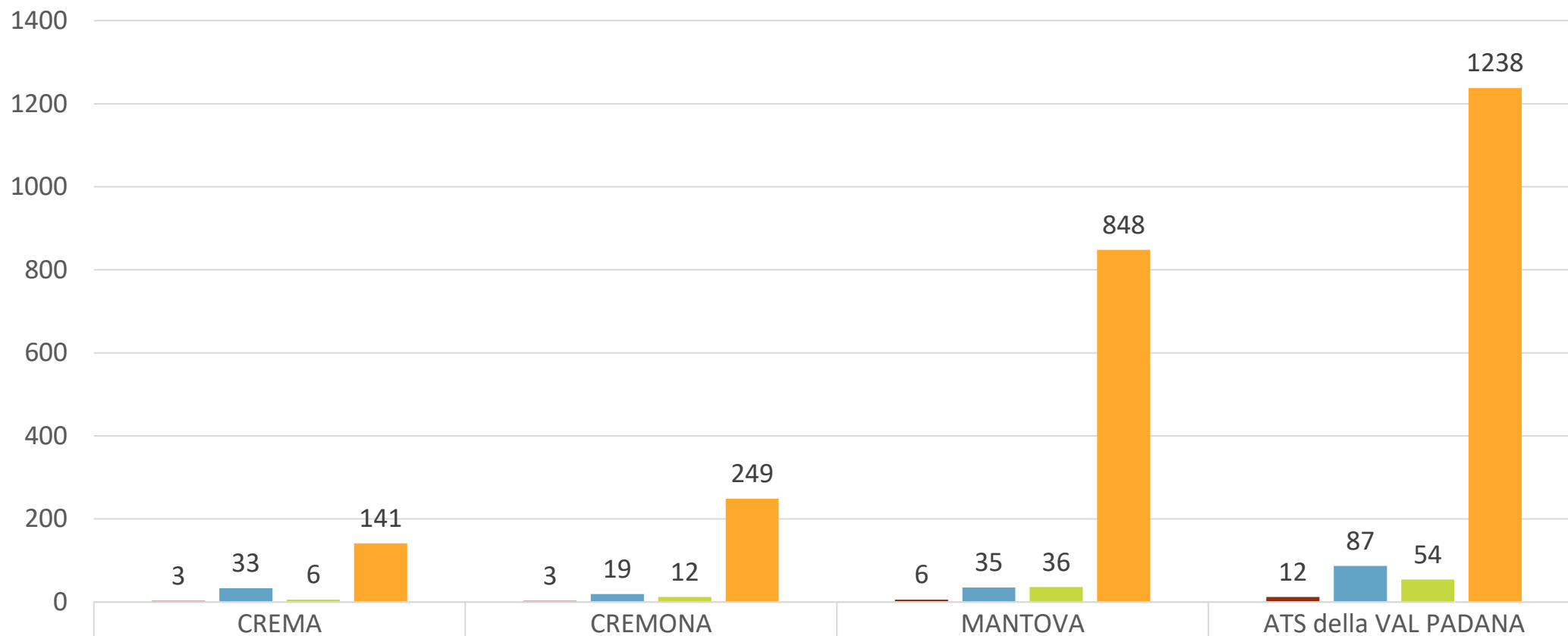
Life Skills Training Program Secondaria 1° grado



n. plessi coinvolti	3	15	8	26
n. docenti coinvolti	9	102	45	156
n. classi coinvolte	5	39	37	81
n. studenti raggiunti	100	901	885	1886

■ n. plessi coinvolti ■ n. docenti coinvolti ■ n. classi coinvolte ■ n. studenti raggiunti

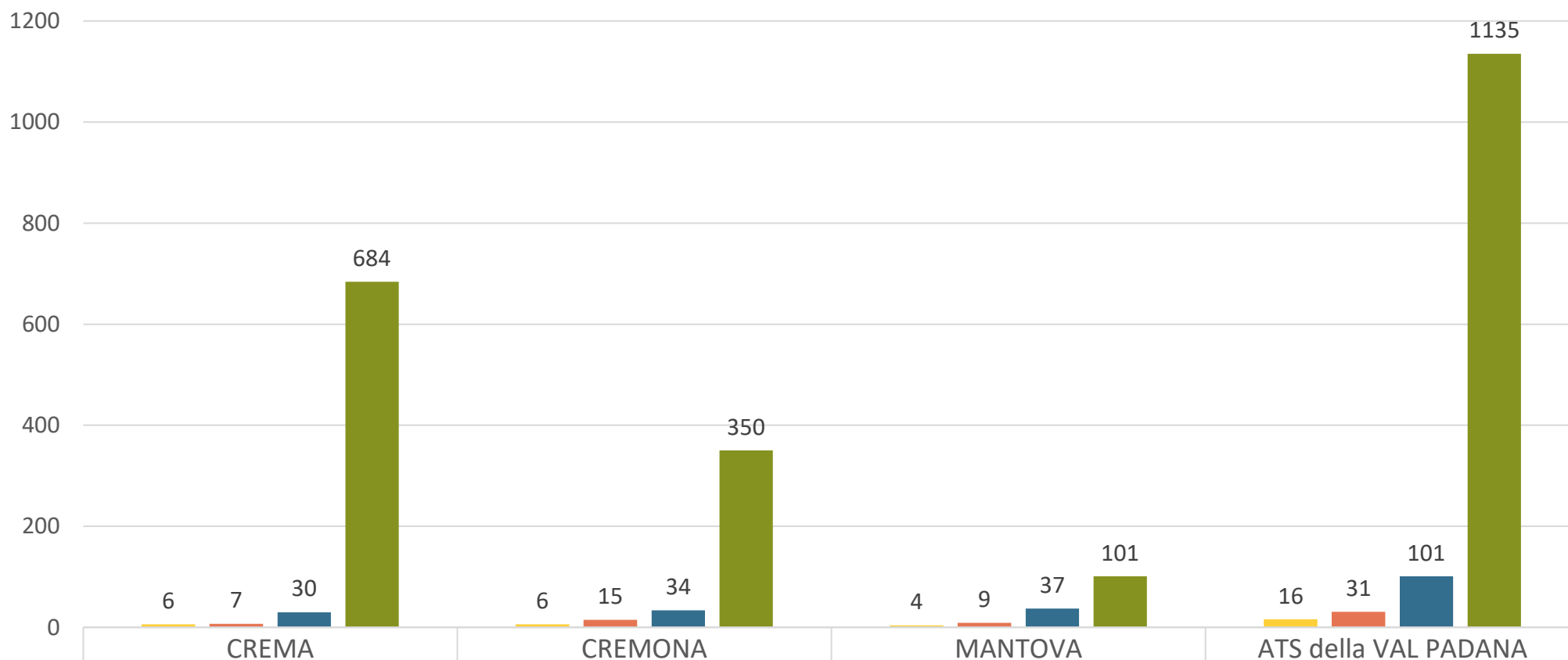
Unplugged



■ n. plessi coinvolti	3	3	6	12
■ n. docenti coinvolti	33	19	35	87
■ n. classi coinvolte	6	12	36	54
■ n. studenti raggiunti	141	249	848	1238

■ n. plessi coinvolti ■ n. docenti coinvolti ■ n. classi coinvolte ■ n. studenti raggiunti

Peer Education

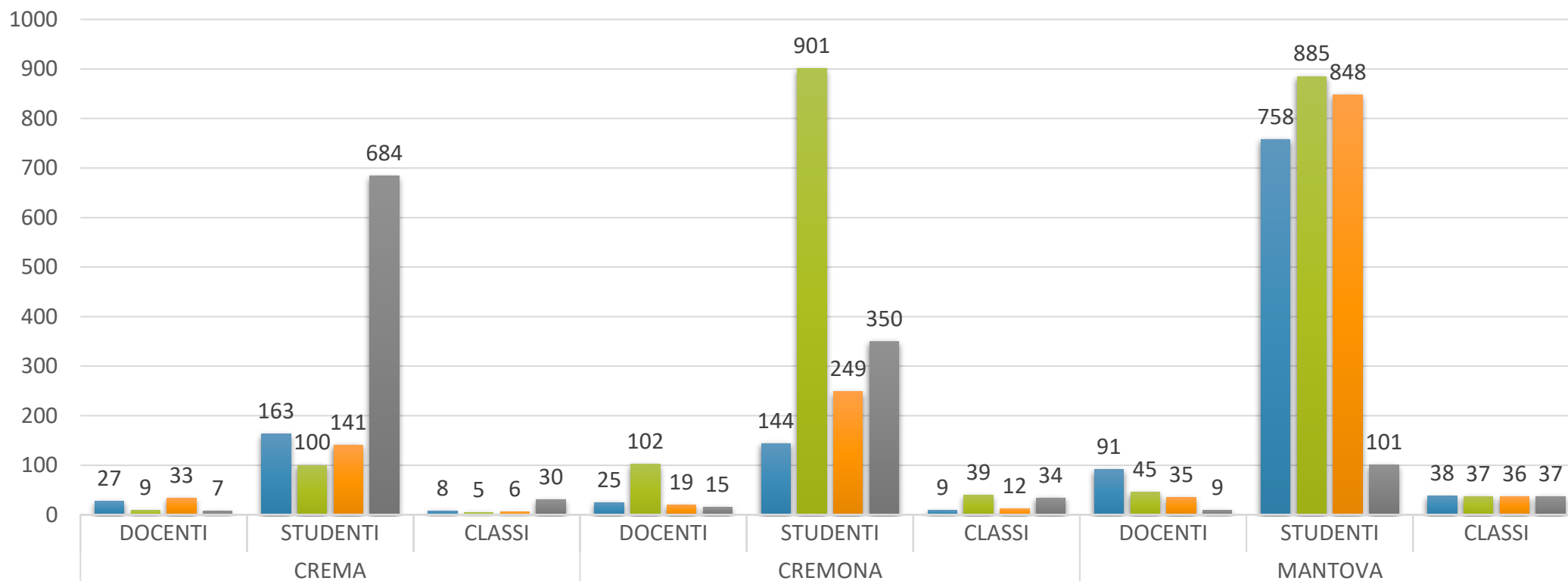


■ n. plessi coinvolti	6	6	4	16
■ n. docenti coinvolti	7	15	9	31
■ n. classi coinvolte	30	34	37	101
■ n. studenti raggiunti	684	350	101	1135

■ n. plessi coinvolti
 ■ n. docenti coinvolti
 ■ n. classi coinvolte
 ■ n. studenti raggiunti

PROGRAMMI REGIONALI

Dati relativi ai docenti, classi e studenti coinvolti suddivisi per territorio e per programma attuato.



■ LST PRIMARIA	27	163	8	25	144	9	91	758	38
■ LST	9	100	5	102	901	39	45	885	37
■ UNPLUGGED	33	141	6	19	249	12	35	848	36
■ PEER EDUCATION	7	684	30	15	350	34	9	101	37

■ LST PRIMARIA ■ LST ■ UNPLUGGED ■ PEER EDUCATION

Co-progettazione

	CREMA	CREMONA	MANTOVA	TOTALE ATS VAL PADANA
N. PLESSI COINVOLTI	4	3	6	13
N. DOCENTI COINVOLTI	15	17	46	78
N. CLASSI COINVOLTE	6	6	39	51
N. STUDENTI RAGGIUNTI	25	150	635	810

L'isola che c'è: squadra 'benessere e salute' a scuola!

	CREMA	CREMONA	MANTOVA	TOTALE ATS VAL PADANA
N. PLESSI COINVOLTI	0	1	3	4
N. DOCENTI COINVOLTI	0	3	10	13
N. CLASSI COINVOLTE	0	1	6	7
N. STUDENTI RAGGIUNTI	0	25	0	25

Il Virus SARS-COV2 e le infezioni in ambito scolastico

	CREMA	CREMONA	TOTALE	CREMA
N. PLESSI COINVOLTI	0	1	0	1
N. DOCENTI COINVOLTI	0	3	0	3
N. CLASSI COINVOLTE	0	3	0	3
N. STUDENTI RAGGIUNTI	0	0	0	0

I desideri e il rischio: l'HIV non ha i gusti difficili

	CREMA	CREMONA	TOTALE	CREMA
N. PLESSI COINVOLTI	0	1	0	1
N. DOCENTI COINVOLTI	0	3	0	3
N. CLASSI COINVOLTE	0	6	0	6
N. STUDENTI RAGGIUNTI	0	0	0	0

Corso commissione mensa

	CREMA	CREMONA	MANTOVA	TOTALE ATS VAL PADANA
N. SCUOLE COINVOLTE	0	2	65	67
N. DOCENTI	0	2	57	59

Non solo glutine

	CREMA	CREMONA	MANTOVA	TOTALE ATS VAL PADANA
N. PLESSI COINVOLTI	0	2	0	2
N. DOCENTI COINVOLTI	0	7	0	7
N. CLASSI COINVOLTE	0	3	0	3
N. STUDENTI RAGGIUNTI	0	53	0	53

I primi 1000 giorni di vita del bambino

	CREMA	CREMONA	MANTOVA	TOTALE ATS VAL PADANA
N. STRUTTURE COINVOLTE	1	1	0	2
N. DOCENTI COINVOLTI	3	2	0	5
N. CLASSI COINVOLTE	3	1	0	4
N. STUDENTI RAGGIUNTI	26	10	0	36

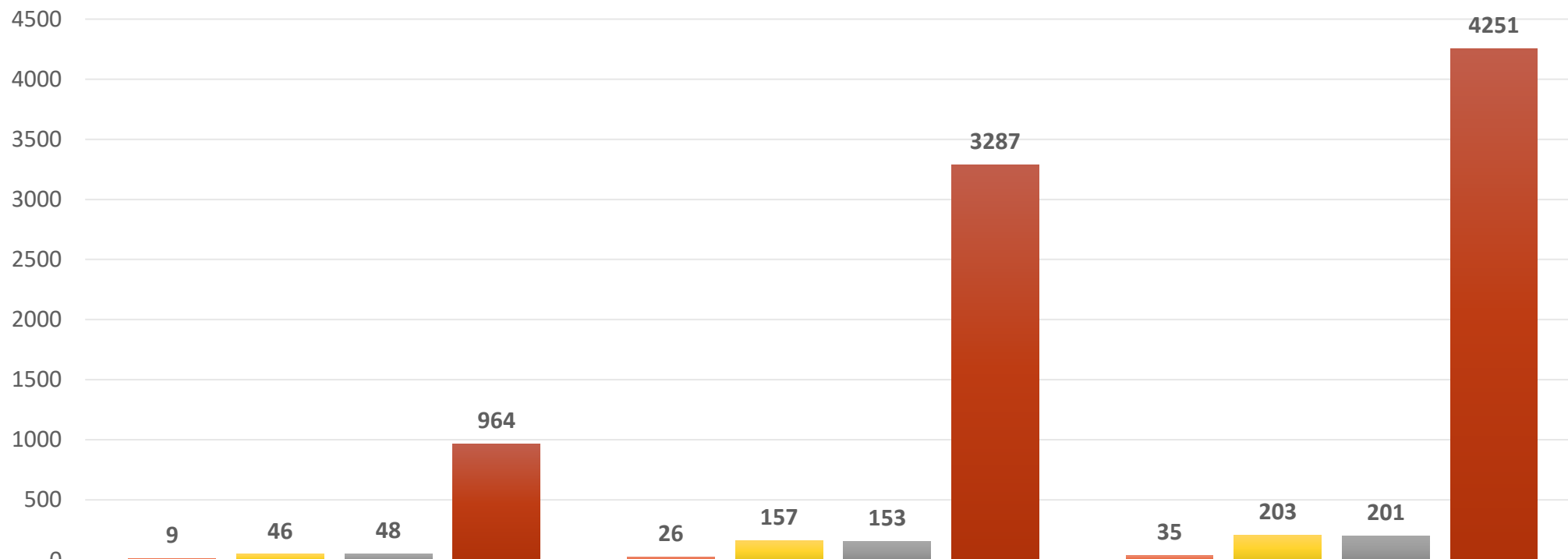
Corso BLS-D PAD «Public Access Defibrillation»

	CREMA	CREMONA	MANTOVA	TOTALE ATS VAL PADANA
N. PLESSI COINVOLTI	9	18	12	39
N. DOCENTI COINVOLTI	26	45	77	148

Corso somministrazione farmaci a scuola

	CREMA	CREMONA	MANTOVA	TOTALE ATS VAL PADANA
N. PLESSI COINVOLTI	20	11	92	123
N. DOCENTI/ PERSONALE ATA COINVOLTI	66	174	799	1039

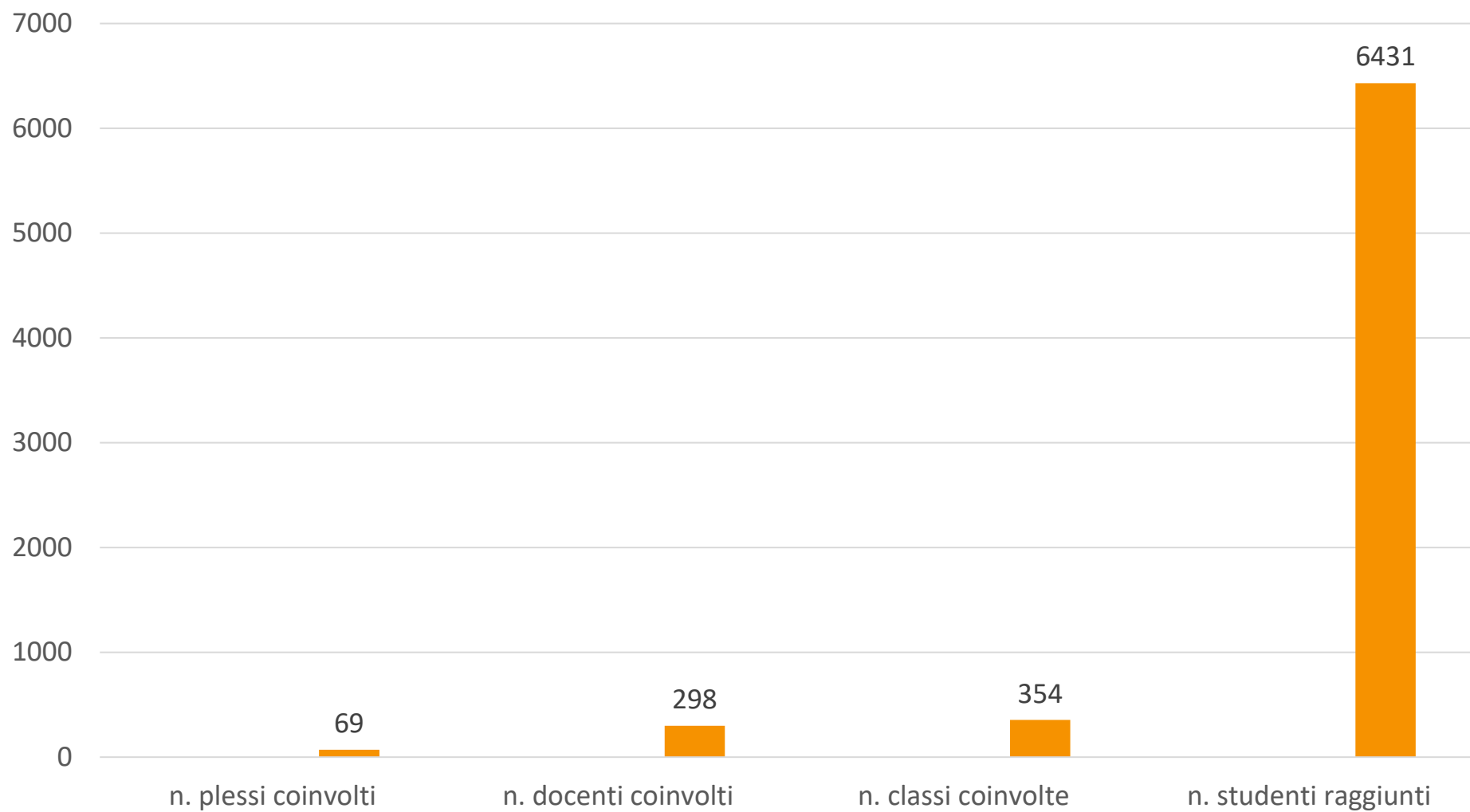
La donazione del sangue, del midollo osseo e degli organi



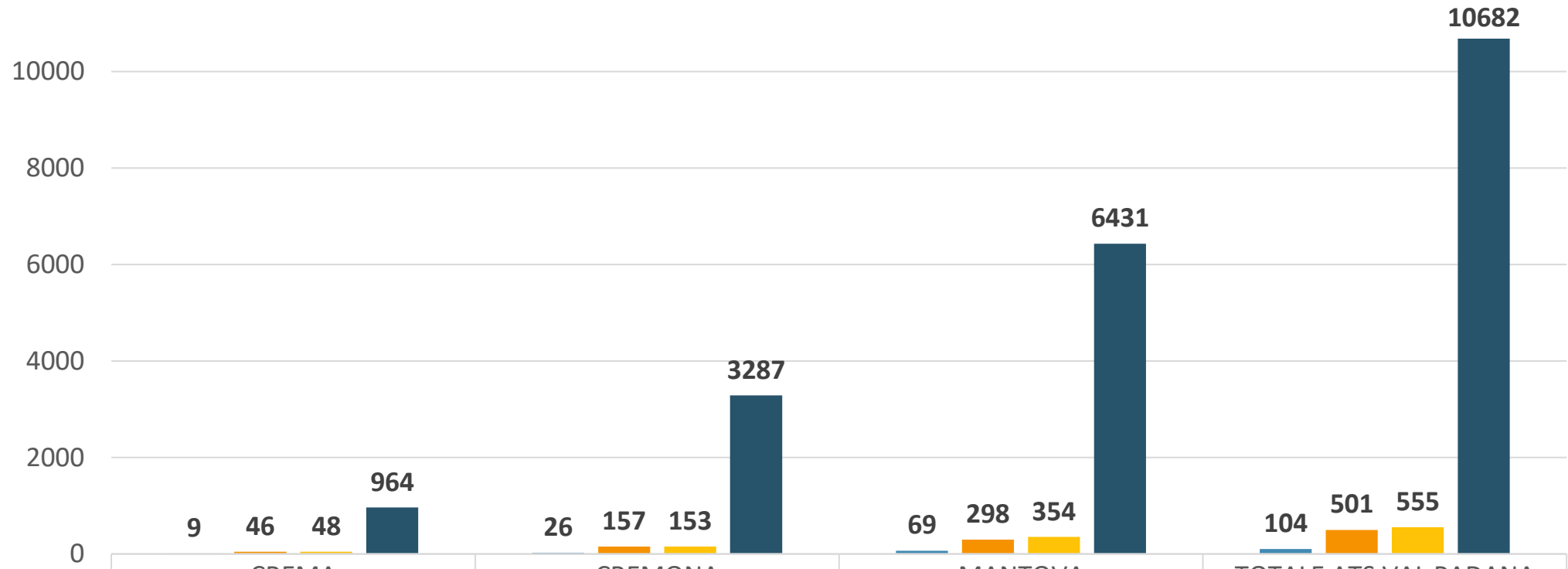
■ n. plessi coinvolti
■ n. docenti coinvolti
■ n. classi coinvolte
■ n. studenti raggiunti

■ n. plessi coinvolti
 ■ n. docenti coinvolti
 ■ n. classi coinvolte
 ■ n. studenti raggiunti

La mia vita in te



Dati complessivi progettualità Donazione



	CREMA	CREMONA	MANTOVA	TOTALE ATS VAL PADANA
n. plessi coinvolti	9	26	69	104
n. docenti coinvolti	46	157	298	501
n. classi coinvolte	48	153	354	555
n. studenti raggiunti	964	3287	6431	10682

■ n. plessi coinvolti ■ n. docenti coinvolti ■ n. classi coinvolte ■ n. studenti raggiunti

WATER EDUCATION: **risorsa idrica e sostenibilità ambientale, economica e sociale** **Padania Acque**

	CREMA	CREMONA	TOTALE
N. PLESSI COINVOLTI	8	6	14
N. DOCENTI COINVOLTI	8	8	16
N. CLASSI COINVOLTE	13	11	24
N. STUDENTI RAGGIUNTI	292	185	477

Progetto Scuola: Giovani in Sicurezza

	CREMA	CREMONA	MANTOVA	TOTALE ATS VAL PADANA
N. PLESSI COINVOLTI	0	0	33	33
N. DOCENTI COINVOLTI	0	0	769	769
N. STUDENTI RAGGIUNTI	0	0	3500	3500

Sistema di Sorveglianza Nazionale Okkio alla Salute 2023

Provincia	n. classi totali	n. alunni coinvolti	n. classi aderenti	%
CREMONA	23	456	23	100%
MANTOVA	25	473	25	100%
Totale	48	929	48	100%

Obiettivo principale è descrivere la variabilità geografica e l'evoluzione nel tempo dello stato ponderale, delle abitudini alimentari, dei livelli di attività fisica svolta dai bambini e delle attività scolastiche favorevoli alla sana nutrizione e l'esercizio fisico, al fine di orientare la realizzazione di iniziative utili ed efficaci per il miglioramento delle condizioni di vita e di salute dei bambini delle scuole primarie (classi terze).

Riepilogo progettualità effettuate a.s. 2022/2023

	CREMA	CREMONA	MANTOVA	TOTALE ATS VAL PADANA
N. PLESSI COINVOLTI	66	101	313	480
N. DOCENTI COINVOLTI	240	582	2236	3058
N. CLASSI COINVOLTE	119	278	547	944
N. STUDENTI RAGGIUNTI	2395	5354	13158	20907

IMPATTO SULLA POPOLAZIONE SCOLASTICA

A.S. 2022/2023

Nel dettaglio i dati relativi al numero di studenti e docenti raggiunti rispetto al totale della popolazione scolastica del territorio

	CREMONA			MANTOVA			ATS VAL PADANA		
	POPOLAZIONE SCOLASTICA	POPOLAZIONE RAGGIUNTA	%	POPOLAZIONE SCOLASTICA	POPOLAZIONE RAGGIUNTA	%	POPOLAZIONE SCOLASTICA	POPOLAZIONE RAGGIUNTA	%
INFANZIA	8.003	250	3%	9.488	125	1%	17.491	375	2%
PRIMARIA	15.500	1265	8%	18.450	3233	18%	33.950	4.498	13%
SECONDARIA I GRADO	10.427	3245	31%	12.567	4164	33%	22.994	7.409	32%
SECONDARIA II GRADO	18.300	3770	21%	17.486	7843	45%	35.786	11.613	32%
TOTALE	52.230	8.530	16%	57.991	15.365	26%	110.221	23.895	22%

*non calcolato l'impatto di popolazione nei Servizi Educativi per l'Infanzia in quanto non contemplati come scuole;
numero totale dei bambini iscritti non disponibile