

COSTRUIRE LA SALUTE

Anno Scolastico 2021-2022

Rendicontazione attività



U.O.S.D. Promozione della Salute e Sviluppo delle Reti
ATS della VAL PADANA

Progettualità

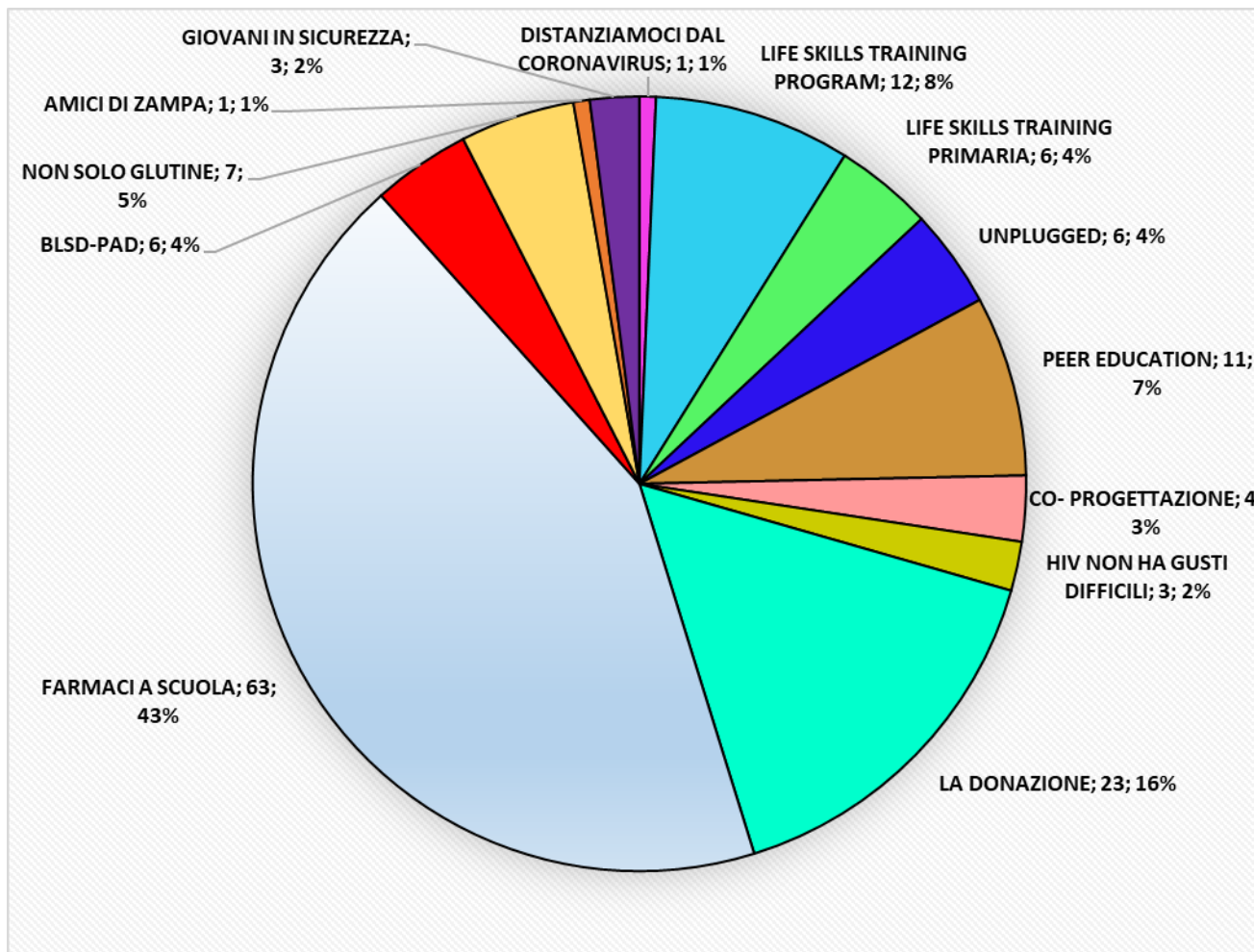
INDICE:

- Distanziamoci dal Coronavirus
- Life Skills Training Program scuola primaria
- Life Skills Training Program
- Unplugged
- Peer Education
- Co-progettazione
- Amici di Zampa
- Corso BLSD PAD «Public Access Defibrillation»
- La donazione del sangue e del midollo osseo e la donazione e il prelievo di organi e tessuti
- La mia vita in te
- Progetto Scuola: Giovani in sicurezza
- Rete delle Scuole che Promuovono Salute

Progettualità richieste da catalogo

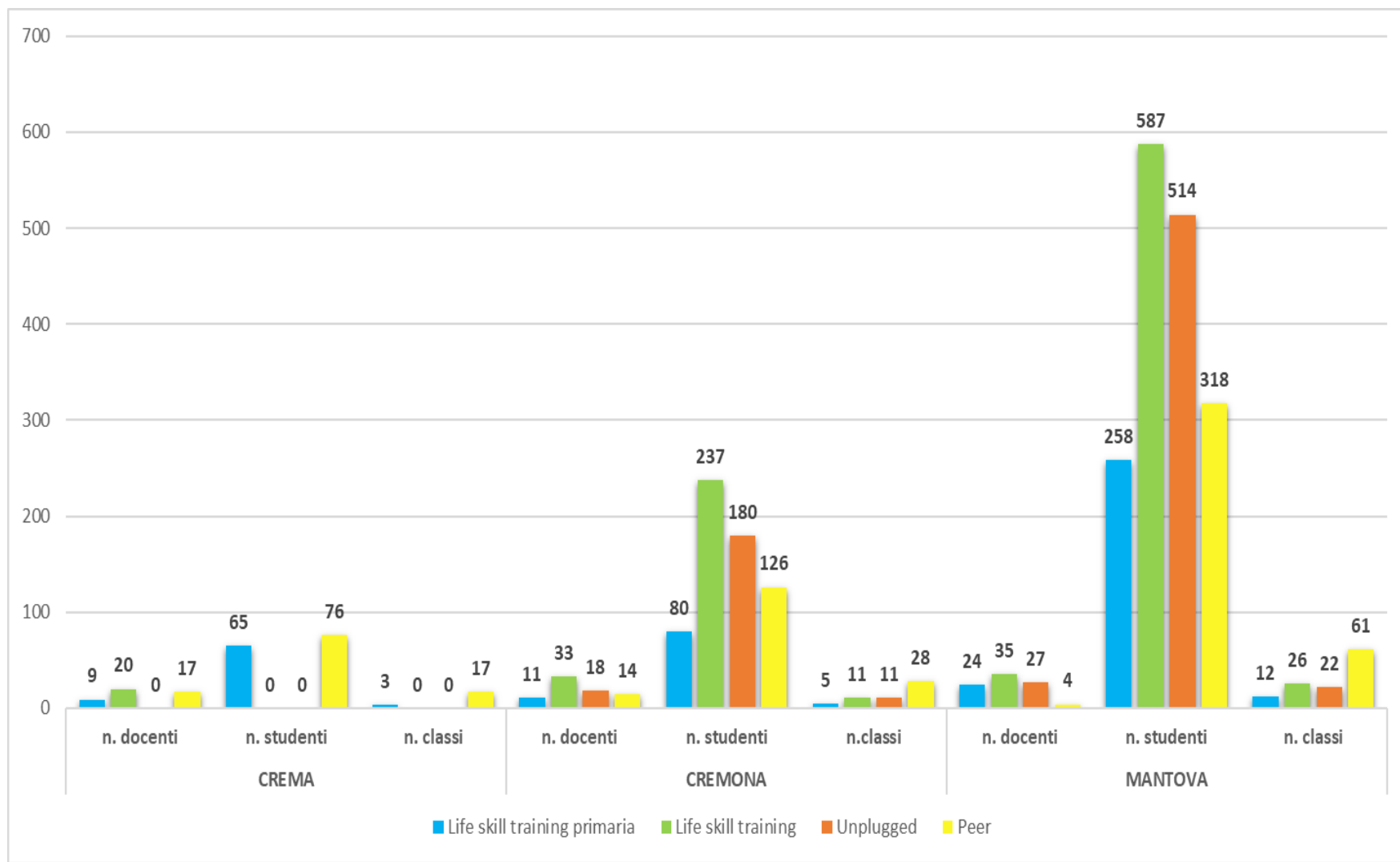
	CREMA		CREMONA		MANTOVA		TOTALE ATS
	EVASA	NON EVASA	EVASA	NON EVASA	EVASA	NON EVASA	
COOPROGETTAZIONE	0	0	1	2	2	1	50%
DONAZIONE	7	0	9	0	0	0	100%
FARMACI A SCUOLA	0	0	2	1	61	0	98%
LST	1	0	5	0	6	0	100%
LST PRIMARIA	1	0	2	0	3	0	100%
PEER EDUCATION	4	0	5	0	2	0	100%
DISTANZIAMOCI DAL CORONAVIRUS	0	1	0	3	1	0	20%
AMICI DI ZAMPA	0	0	1	0	0	4	20%
GIOVANI IN SICUREZZA	0	0	0	0	3	0	75%
HIV NON HA GUSTI DIFFICILI	2	0	0	1	1	0	75%
NON SOLO GLUTINE	1	0	2	0	4	0	100%
SE QUESTO E' AMORE	0	0	0	0	1	0	100%
LA MIA VITA IN TE	0	0	0	0	7	1	88%
PAD	1	0	5	1	0	16	26%
UNPLUGGED	0	0	2	2	4	0	75%

Richieste prese in carico



PROGRAMMI REGIONALI

Dati relativi ai docenti, classi e studenti coinvolti suddivisi per territorio e per programma attuato.



Life Skills Training Program Primaria

	CREMA	CREMONA	MANTOVA	TOTALE ATS della VAL PADANA
n. docenti coinvolti	9	11	24	44
n. classi coinvolte	3	5	12	20
n. studenti raggiunti	65	80	258	403

Life Skills Training Program Secondaria 1°

	CREMA	CREMONA	MANTOVA	TOTALE ATS della VAL PADANA
n. docenti coinvolti	20	33	35	88
n. classi coinvolte	0	11	26	37
n. studenti raggiunti	0	237	587	824

Unplugged

	CREMA	CREMONA	MANTOVA	TOTALE ATS della VAL PADANA
n. docenti coinvolti	0	18	27	45
n. classi coinvolte	0	11	22	33
n. studenti raggiunti	0	180	514	694

Peer Education

	CREMA	CREMONA	MANTOVA	TOTALE ATS della VAL PADANA
n. docenti coinvolti	17	14	4	35
n. classi coinvolte	17	28	61	106
n. studenti raggiunti	76	126	318	520

Co-progettazione

	CREMA	CREMONA	MANTOVA	TOTALE ATS della VAL PADANA
n. docenti coinvolti	0	3	48	51
n. classi coinvolte	0	3	16	19
n. studenti raggiunti	0	0	323	323

La donazione del sangue, del midollo osseo e degli organi

DA CATALOGO			
	CREMA	CREMONA	TOTALE ATS della VAL PADANA
N. richieste	7	9	16
Docenti coinvolti	23	39	62
Classi coinvolte	24	29	53
Studenti raggiunti	457	564	1021

FUORI CATALOGO			
	CREMA	CREMONA	TOTALE ATS della VAL PADANA
N. richieste	1	8	9
Docenti coinvolti	1	23	24
Classi coinvolte	2	32	34
Studenti raggiunti	38	660	698

La donazione del sangue, del midollo osseo e degli organi

TOTALE			
	CREMA	CREMONA	TOTALE ATS della VAL PADANA
N. richieste	1	17	18
Docenti coinvolti	24	62	86
Classi coinvolte	26	61	87
Studenti raggiunti	495	1224	1719

La mia vita in te

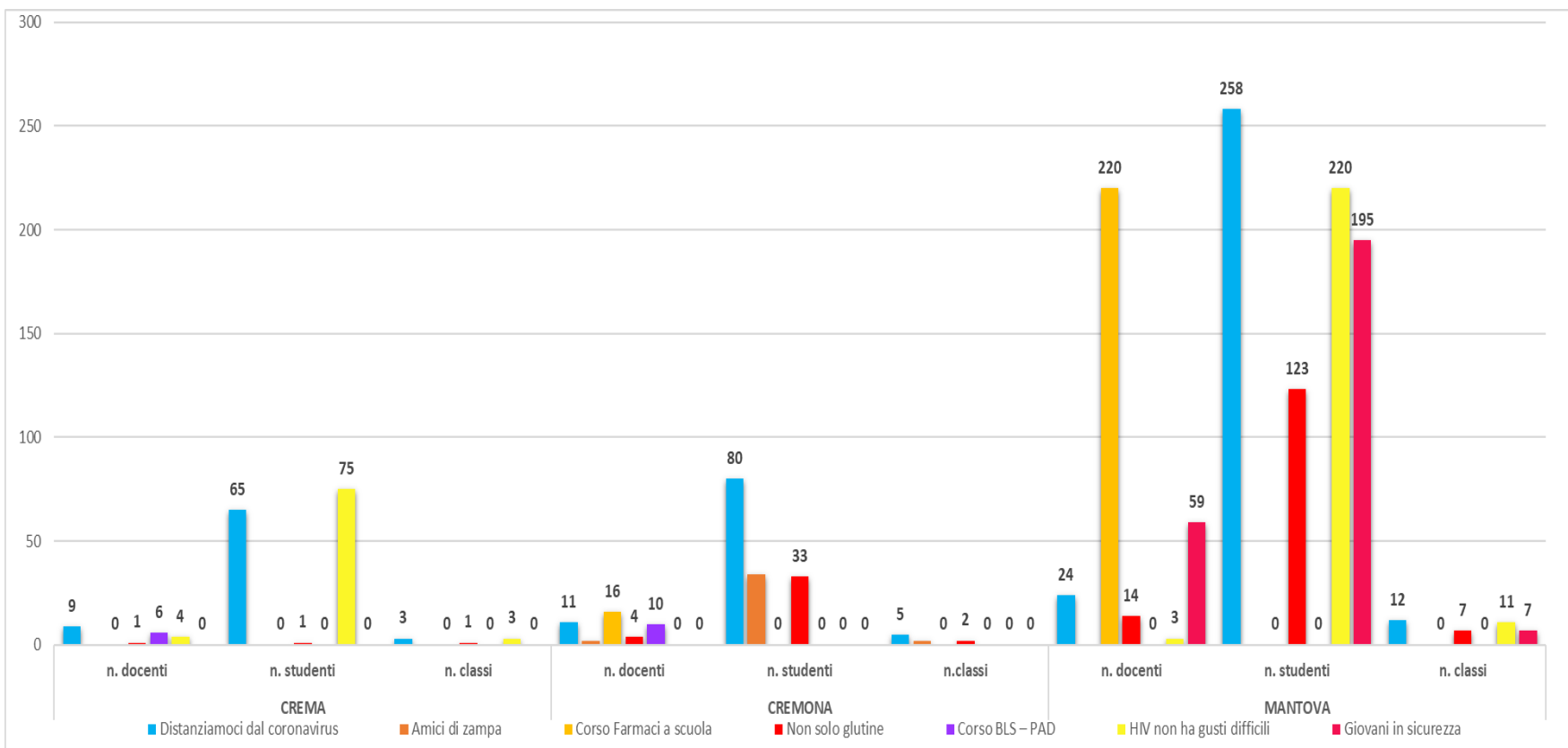
	MANTOVA	TOTALE ATS della VAL PADANA
N. richieste a catalogo	8	8
Docenti coinvolti	24	24
Classi coinvolte	35	35
Studenti raggiunti	591	591

	MANTOVA	TOTALE ATS della VAL PADANA
N. richieste fuori catalogo	62	62
Docenti coinvolti	209	209
Classi coinvolte	291	291
Studenti raggiunti	5597	5597

	MANTOVA	TOTALE ATS della VAL PADANA
N. richieste totali	70	70
Docenti coinvolti	233	233
Classi coinvolte	326	326
Studenti raggiunti	6188	6188

ALTRE PROGETTUALITA'

Dati relativi ai docenti, classi e studenti coinvolti suddivisi per territorio e per percorso attuato



Rete delle Scuole che Promuovono Salute

L'anno scolastico 2021/2022 si è concluso con n. 74 Istituti Scolastici aderenti alla Rete delle Scuole che Promuovono Salute, così distribuiti:

- n. 34 in provincia di Cremona
- n. 40 in provincia di Mantova

Studio: "Effetti della pandemia da Covid-19 sui comportamenti di salute e sullo stile di vita dei bambini e delle loro famiglie residenti in Italia – Edizione 2022

Finanziato e promosso dall'Istituto Superiore di Sanità e svolto in collaborazione con la Childhood Obesity Surveillance Initiative (COSI) della Regione europea dell'Organizzazione Mondiale della Sanità, l'indagine mira a conoscere e approfondire gli effetti della pandemia del COVID-19 sugli stili di vita e sul benessere dei bambini e delle loro famiglie, tramite la somministrazione di un questionario ai genitori delle classi terze delle scuole primarie campionate.

Per il territorio dell'ATS della Val Padana hanno partecipato allo studio i seguenti istituti:

- IC di Crema 1, in particolare la scuola primaria di Borgo San Pietro
- IC Giovanni XXIII, con la scuola primaria di Soncino.

Sorveglianza HBSC -Health Behavoiur in School-aged Children

L'ATS della Val Padana ha partecipato allo **STUDIO HBSC – HEALTH BEHAVIOUR IN SCHOOL AGED CHILDREN” - EDIZIONE 2022**, promosso dal Ministero della Salute e al Ministero dell'Istruzione e coordinato dall'Istituto Superiore di Sanità. Lo studio monitora i determinanti di salute degli adolescenti e ha lo scopo di ampliare le conoscenze sulla salute e al benessere dei giovani, con particolare attenzione alle abitudini alimentari, all'attività fisica, al tempo libero, ai comportamenti a rischio, al contesto familiare, all'ambiente scolastico e gruppo dei pari. Il campione è composto da studenti di 11,13 e 15 anni, a cui, quest'anno, si aggiungono i 17enni.

	Provincia	Ordine e grado	Classe	N. classi totali	N. classi aderenti	%
VLP	CR	I grado	I	18	17	94.44%
			III	21	21	100%
			tot	39	38	97.44 %
		II grado	II	20	20	100%
			IV	23	23	100%
			tot	43	43	100%
	MN	I grado	I	20	20	100%
			III	21	21	100%
			tot	41	41	100%
		II grado	II	21	19	90%
			IV	27	25	93%
			tot	48	44	91.67%

CONCLUSIONI

Riepilogo richieste

	CREMA	CREMONA	MANTOVA	TOTALE ATS della VAL PADANA
n. richieste pervenute	18	44	118	180
n. richieste evase	17	34	95	146
% richieste evase	86%	67%	81%	75%

Numero complessivo di docenti, classi e studenti coinvolti nelle progettualità

	CREMA	CREMONA	MANTOVA	TOTALE ATS della VAL PADANA
n. docenti coinvolti	80	150	515	745
n. classi coinvolte	48	91	245	384
n. studenti raggiunti	674	1254	4385	6313

Numero di docenti, classi e studenti raggiunti suddivisi per territorio ed ordine e grado di scuola

	CREMA			CREMONA			MANTOVA			TOTALE ATS		
	DOCENTI	CLASSI	ALUNNI	DOCENTI	CLASSI	ALUNNI	DOCENTI	CLASSI	ALUNNI	DOCENTI	CLASSI	ALUNNI
INFANZIA	1	1	1	4	2	33	80	4	123	85	7	157
PRIMARIA	9	3	65	13	7	114	96	20	355	118	30	534
SECONDARIA DI I GRADO	26	6	110	49	23	477	169	52	1154	244	81	1741
SECONDARIA DI II GRADO	44	38	498	84	59	630	170	180	2753	298	277	3881
TOTALE	80	48	674	150	91	1254	515	256	4385	745	395	6313

Impatto di popolazione

Nel dettaglio i dati relativi al numero di studenti raggiunti rispetto al totale della popolazione studentesca del territorio

PROVINCIA	STUDENTI RAGGIUNTI	STUDENTI TOTALI	%
CREMONA	1928	43605	4,42%
MANTOVA	4385	50.906	8,61%
TOTALE	6313	94511	6,68%