

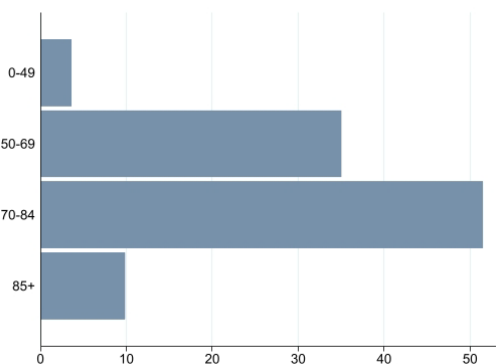


VESCICA

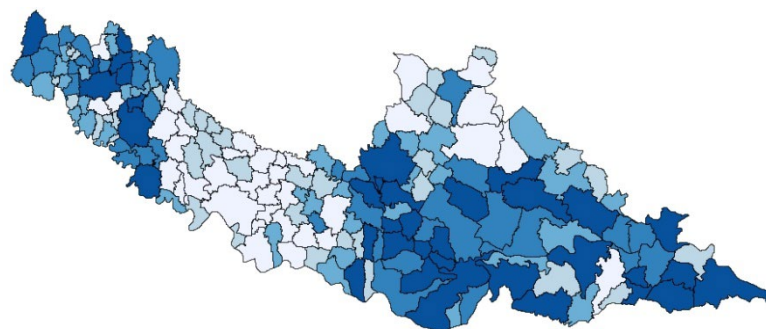
Icd10: C67*,
 per incidenza anche D090, D414

Periodo 2014 - 2018	Numero medio casi/anno	Numero soggetti che è necessario seguire da 0 a 84 anni per trovarne 1 che sviluppi un tumore	Tasso Standardizzato (x 100.000) pop. EU13	Rank
Incidenza	260	15	66,3	4°
Mortalità	53	n.a.	14,1	7°

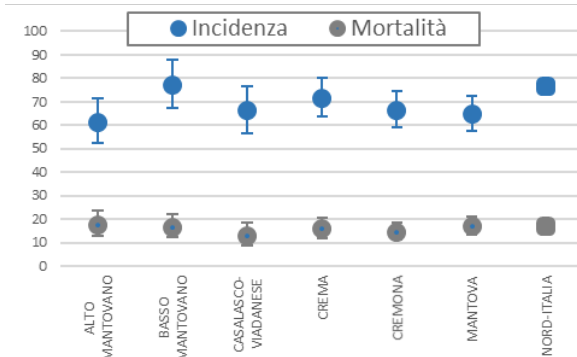
Distribuzione % nuovi casi per classi di età (2014-2018)



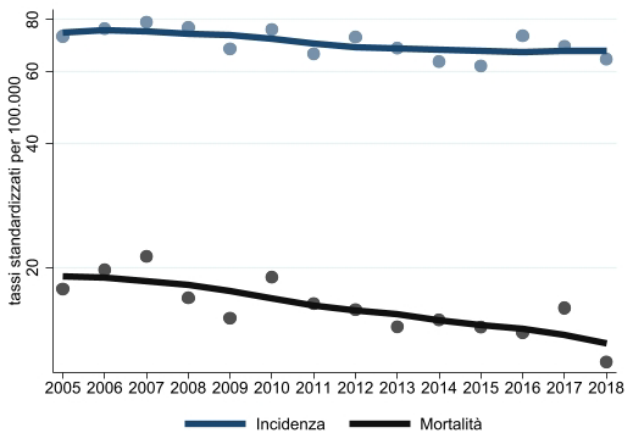
Disease mapping (2014-2018)



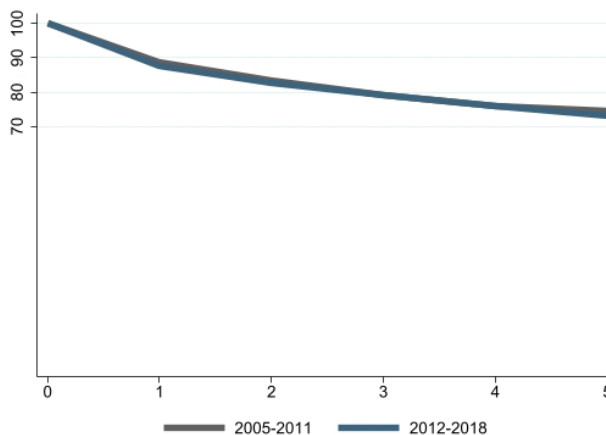
Confronto tra distretti ATS e Nord Italia (2010-2015)



Trend



Sopravvivenza netta % fino a 5 anni dalla diagnosi



Commento ai dati

Tumore relativamente frequente
 Trend di incidenza stabile e di mortalità leggermente in calo
 Sopravvivenza relativamente elevata

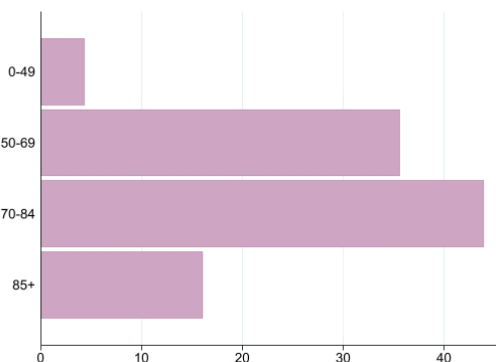


VESCICA

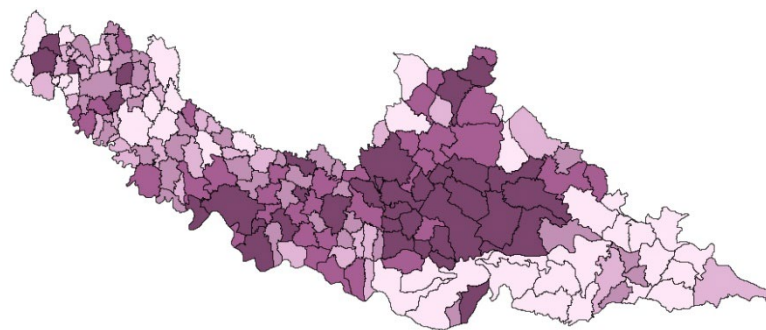
Icd10: C67*,
 per incidenza anche D090, D414

Periodo 2014 - 2018	Numero medio casi/anno	Numero soggetti che è necessario seguire da 0 a 84 anni per trovarne 1 che sviluppi un tumore	Tasso Standardizzato (x 100.000) pop. EU13	Rank
Incidenza	65	80	12,9	11°
Mortalità	17	n.a.	2,3	15°

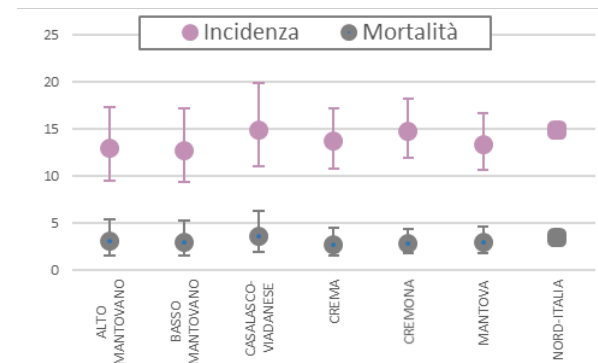
Distribuzione % nuovi casi per classi di età (2014-2018)



Disease mapping (2014-2018)



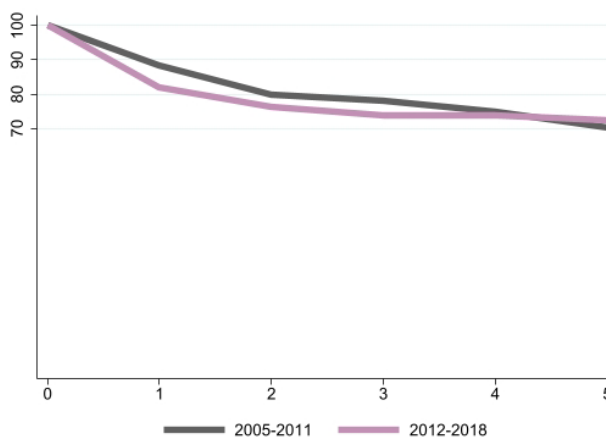
Confronto tra distretti ATS e Nord Italia (2010-2015)



Trend



Sopravvivenza netta % fino a 5 anni dalla diagnosi



Commento ai dati

Trend di incidenza e mortalità stabile
 Sopravvivenza relativamente elevata