

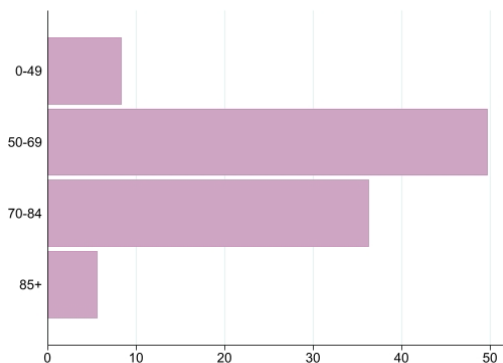


# UTERO CORPO

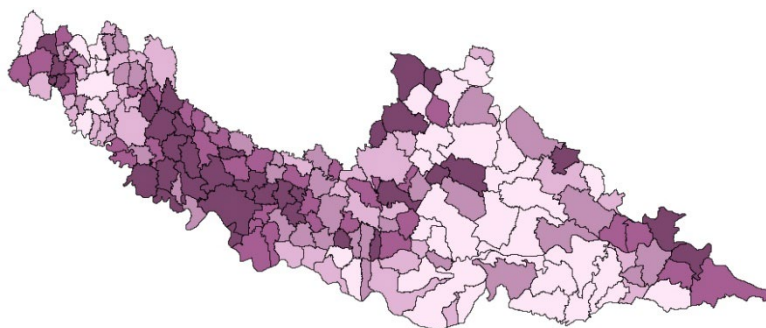
Icd10: C54\*

Periodo 2014 - 2018	Numero medio casi/anno	Numero soggetti che è necessario seguire da 0 a 84 anni per trovarne 1 che sviluppi un tumore	Tasso Standardizzato (x 100.000) pop. EU13	Rank
<b>Incidenza</b>	<b>117</b>	<b>42</b>	<b>25,6</b>	<b>4°</b>
<b>Mortalità</b>	<b>17</b>	<b>n.a.</b>	<b>3,3</b>	<b>14°</b>

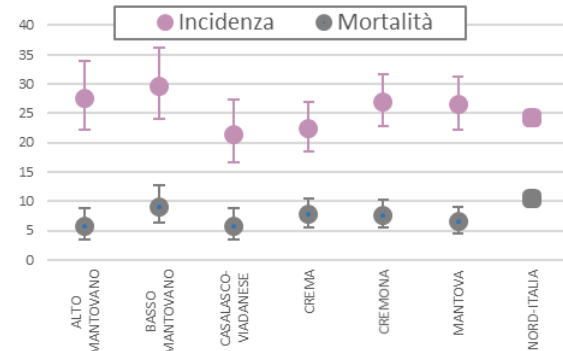
Distribuzione % nuovi casi per classi di età (2014-2018)



Disease mapping (2014-2018)



Confronto tra distretti ATS e Nord Italia (2010-2015)



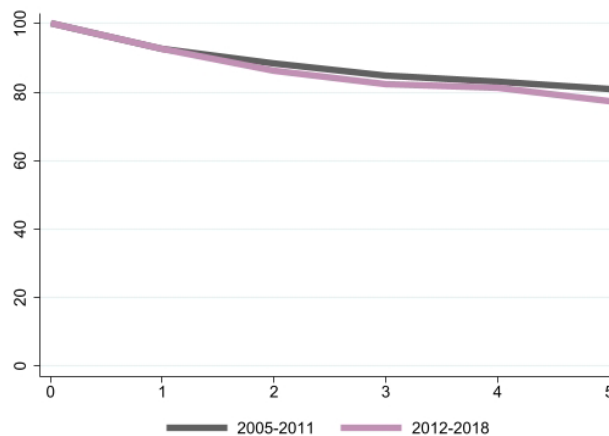
La mortalità riportata è quella dell'utero totale

Trend



Trend mortalità non disponibile per l'esiguità dei casi e la sottostima della mortalità specifica

Sopravvivenza netta % fino a 5 anni dalla diagnosi



Commento ai dati

**Tumore relativamente frequente**  
**Fascia d'età 50-69 anni più rappresentata**  
**Trend incidenza eterogeneo, sostanzialmente stabile**  
**Sopravvivenza relativamente elevata**