

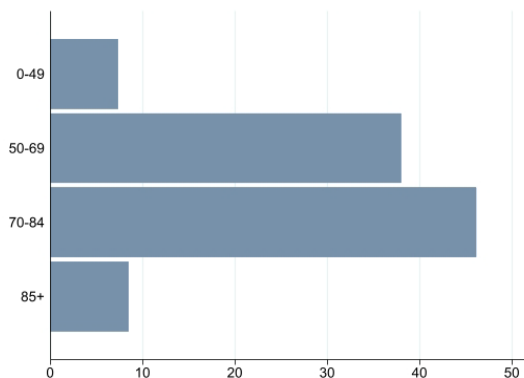


TUMORI MALIGNI

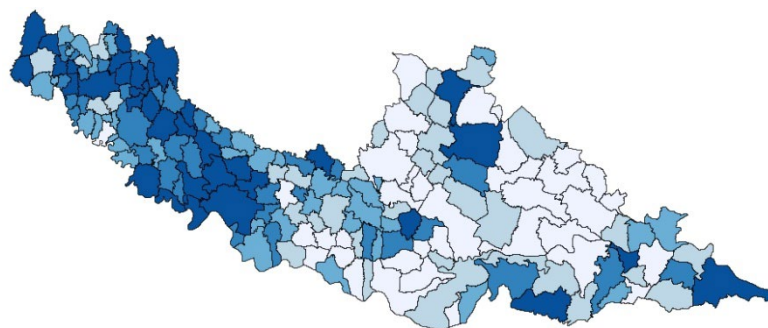
INCIDENZA: Icd10: C00-C97, D090, D414
 (esclusi carcinomi della cute)
 MORTALITA': Icd10: C00-C97

Periodo 2014 - 2018	Numero medio casi/anno	Numero soggetti che è necessario seguire da 0 a 84 anni per trovarne 1 che sviluppi un tumore	Tasso Standardizzato (x 100.000) pop. EU13	Rank
Incidenza	2594	2	674,2	n.a.
Mortalità	1207	n.a.	344,2	n.a.

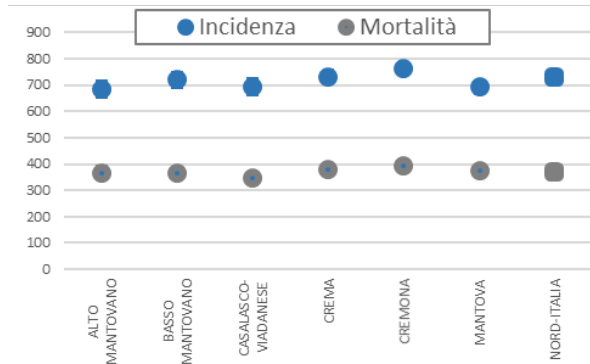
Distribuzione % nuovi casi per classi di età (2014-2018)



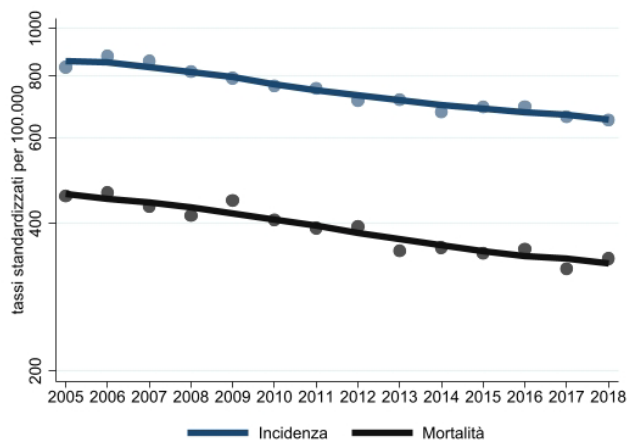
Disease mapping (2014-2018)



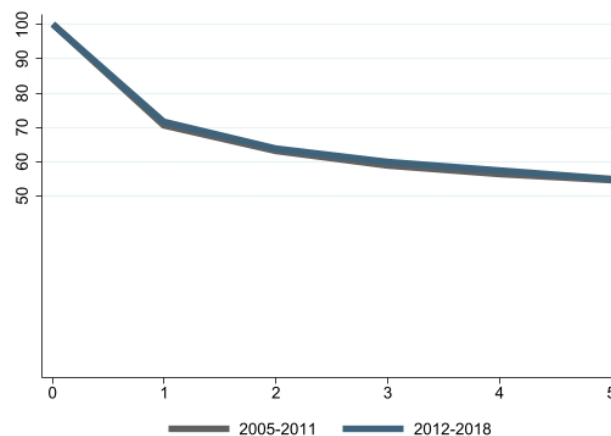
Confronto tra distretti ATS e Nord Italia (2010-2015)



Trend



Sopravvivenza netta % fino a 5 anni dalla diagnosi



Commento ai dati

Classe 70-84 maggiormente rappresentata
 Trend di incidenza e mortalità in diminuzione
 Sopravvivenza pari circa al 50%

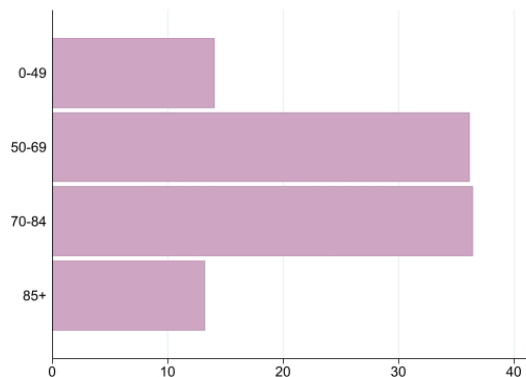


TUMORI MALIGNI

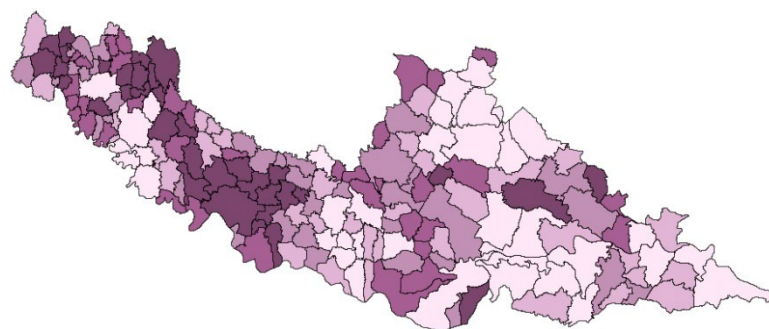
INCIDENZA: Icd10: C00-C80, D090, D414
 (esclusi carcinomi della cute)
 MORTALITA': Icd10: C00-C80

Periodo 2014 - 2018	Numero medio casi/anno	Numero soggetti che è necessario seguire da 0 a 84 anni per trovarne 1 che sviluppi un tumore	Tasso Standardizzato (x 100.000) pop. EU13	Rank
Incidenza	2417	3	515,6	n.a.
Mortalità	970	n.a.	201,1	n.a.

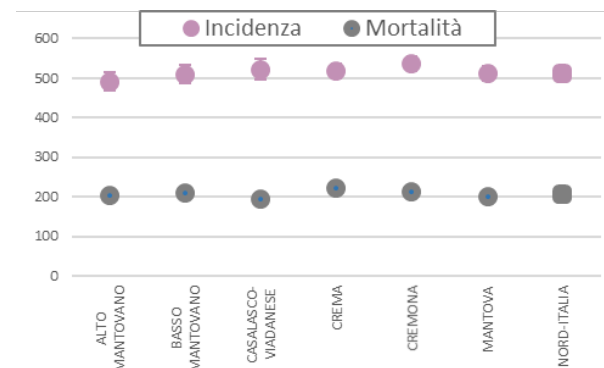
Distribuzione % nuovi casi per classi di età (2014-2018)



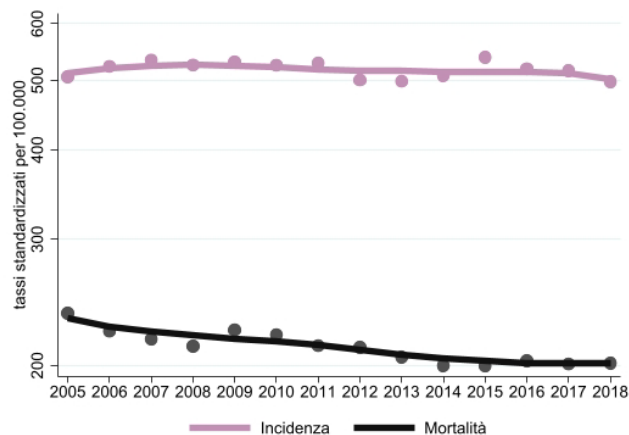
Disease mapping (2014-2018)



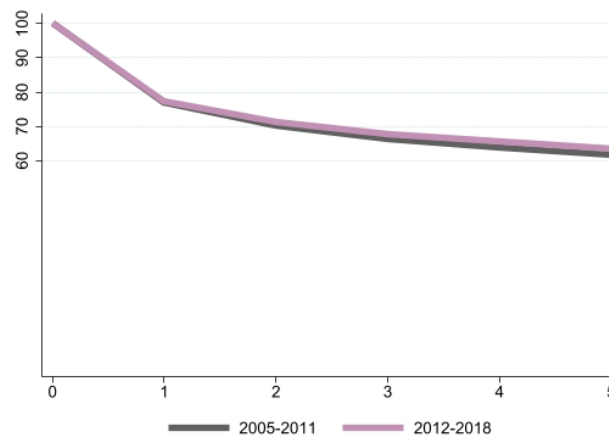
Confronto tra distretti ATS e Nord Italia (2010-2015)



Trend



Sopravvivenza netta % fino a 5 anni dalla diagnosi



Commento ai dati

Classe 50-69 e 70-84 ugualmente rappresentate
 Trend di incidenza stabile e mortalità in lieve diminuzione
 Sopravvivenza pari circa al 60%