

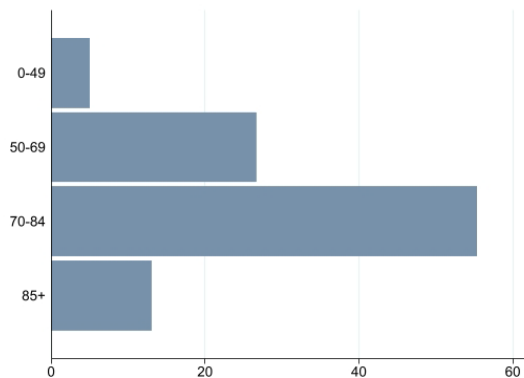


STOMACO

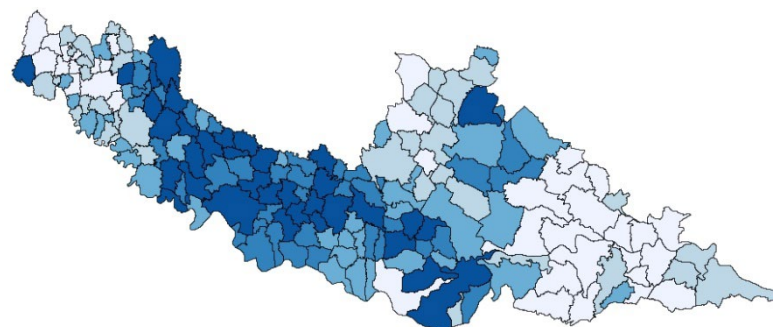
Icd10: C16*

Periodo 2014 - 2018	Numero medio casi/anno	Numero soggetti che è necessario seguire da 0 a 84 anni per trovarne 1 che sviluppi un tumore	Tasso Standardizzato (x 100.000) pop. EU13	Rank
Incidenza	144	27	37,0	5°
Mortalità	112	n.a.	29,1	3°

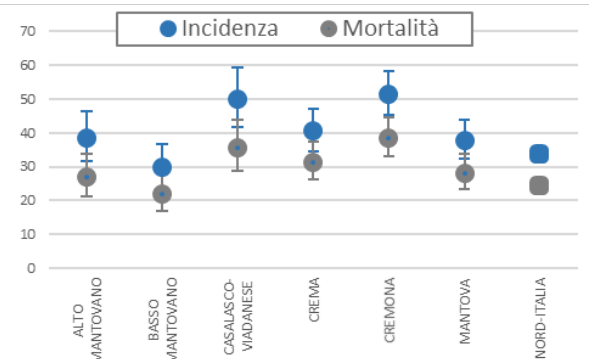
Distribuzione % nuovi casi per classi di età (2014-2018)



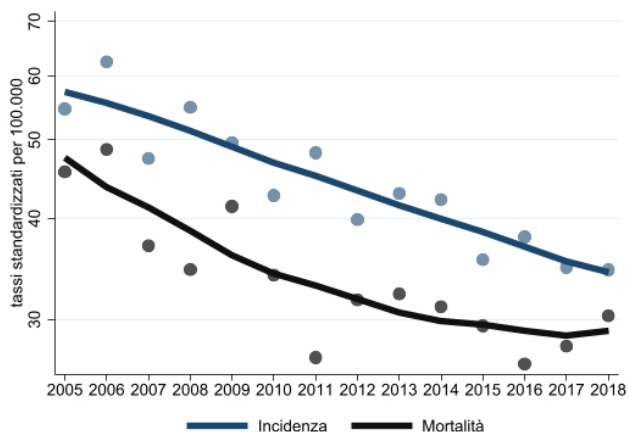
Disease mapping (2014-2018)



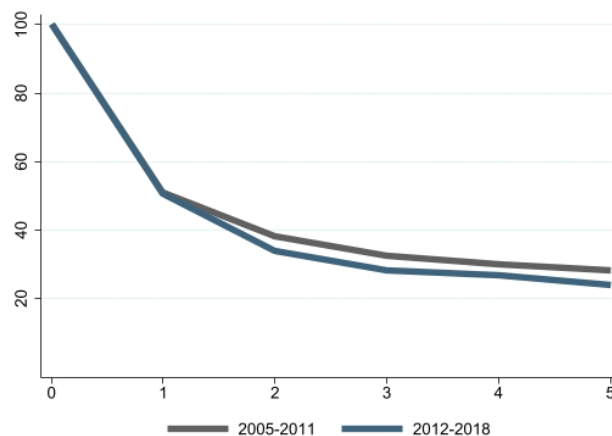
Confronto tra distretti ATS e Nord Italia (2010-2015)



Trend



Sopravvivenza netta % fino a 5 anni dalla diagnosi



Commento ai dati

Tumore frequente.
 Valori elevati, soprattutto nel distretto di Cremona e nel Casalasco-Viadanese.
 Trend di incidenza e mortalità in diminuzione.
 Sopravvivenza ridotta

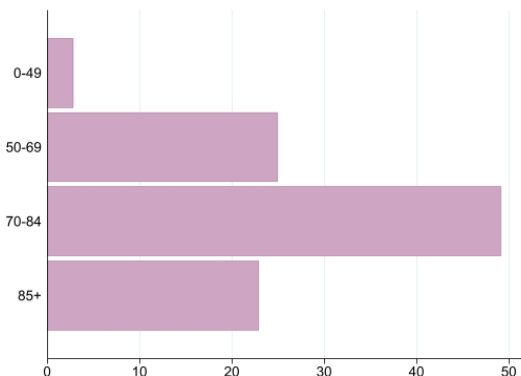


STOMACO

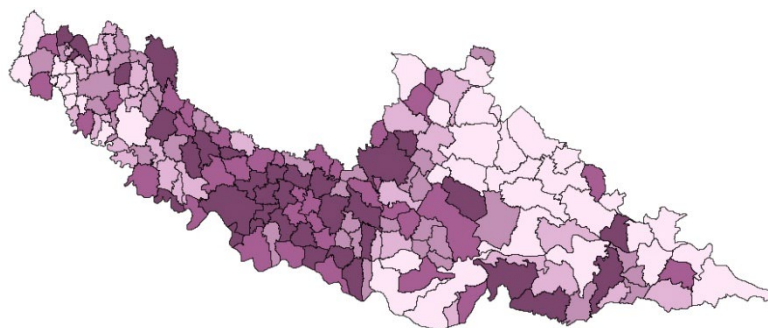
Icd10: C16*

Periodo 2014 - 2018	Numero medio casi/anno	Numero soggetti che è necessario seguire da 0 a 84 anni per trovarne 1 che sviluppi un tumore	Tasso Standardizzato (x 100.000) pop. EU13	Rank
Incidenza	98	56	18,1	7°
Mortalità	68	n.a.	11,5	5°

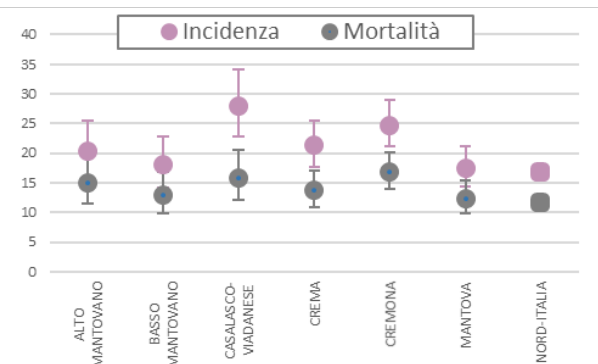
Distribuzione % nuovi casi per classi di età (2014-2018)



Disease mapping (2014-2018)



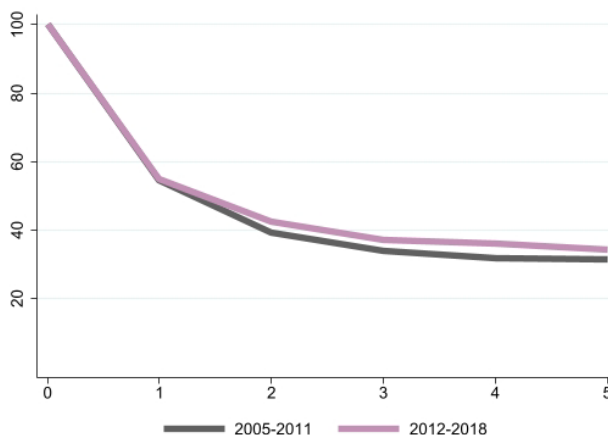
Confronto tra distretti ATS e Nord Italia (2010-2015)



Trend



Sopravvivenza netta % fino a 5 anni dalla diagnosi



Commento ai dati

Tumore relativamente frequente.
 Valori elevati, soprattutto nel distretto di Cremona e nel Casalasco-Viadanese.
 Trend di incidenza e mortalità in diminuzione.
 Sopravvivenza ridotta