

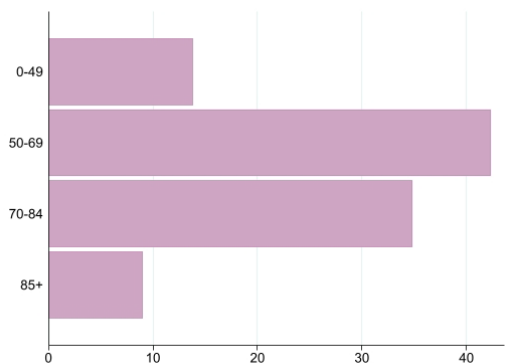


# OVAIO

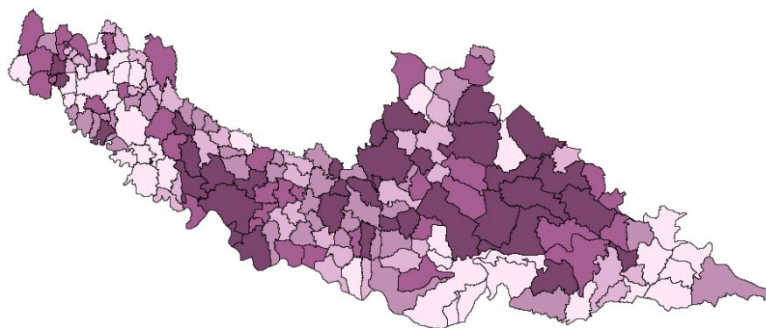
Icd10: C56\*

Periodo 2014 - 2018	Numero medio casi/anno	Numero soggetti che è necessario seguire da 0 a 84 anni per trovarne 1 che sviluppi un tumore	Tasso Standardizzato (x 100.000) pop. EU13	Rank
<b>Incidenza</b>	<b>67</b>	<b>76</b>	<b>14,3</b>	<b>10°</b>
<b>Mortalità</b>	<b>47</b>	<b>n.a.</b>	<b>9,4</b>	<b>7°</b>

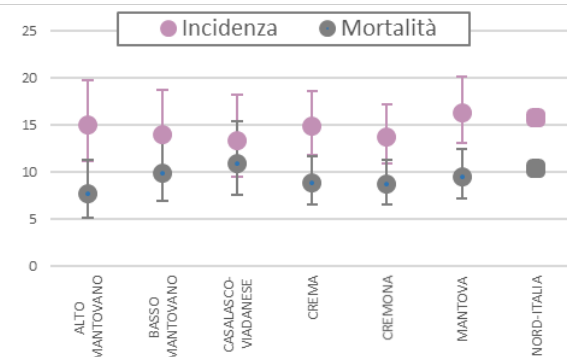
Distribuzione % nuovi casi per classi di età (2014-2018)



Disease mapping (2014-2018)



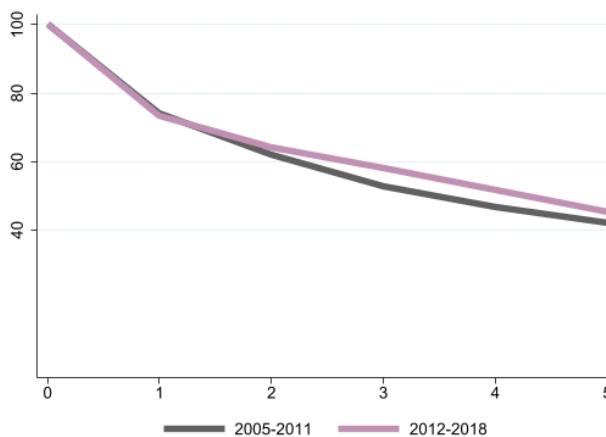
Confronto tra distretti ATS e Nord Italia (2010-2015)



Trend



Sopravvivenza netta % fino a 5 anni dalla diagnosi



Commento ai dati

Fascia 50-69 anni maggiormente colpita

Trend irregolare, suggestivo di stabilità per l'incidenza e diminuzione per la mortalità

Sopravvivenza ridotta