

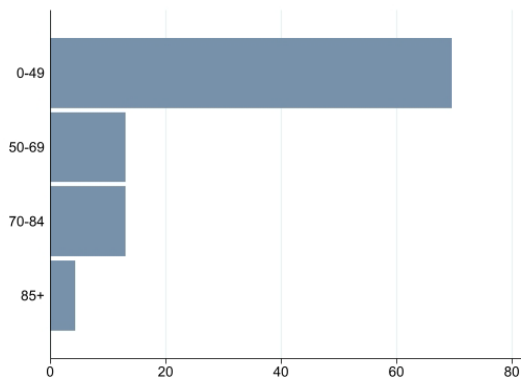


OSSO

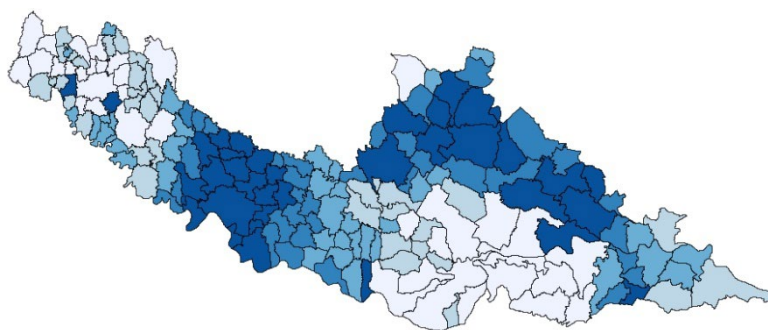
Icd10: C40* - C41*

Periodo 2014 - 2018	Numero medio casi/anno	Numero soggetti che è necessario seguire da 0 a 84 anni per trovarne 1 che sviluppi un tumore	Tasso Standardizzato (x 100.000) pop. EU13	Rank
Incidenza	5	903	1,3	24°
Mortalità	4	n.a.	1,1	19°

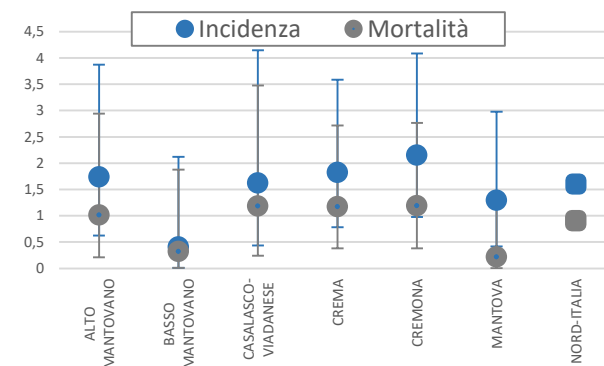
Distribuzione % nuovi casi per classi di età (2014-2018)



Disease mapping (2014-2018)



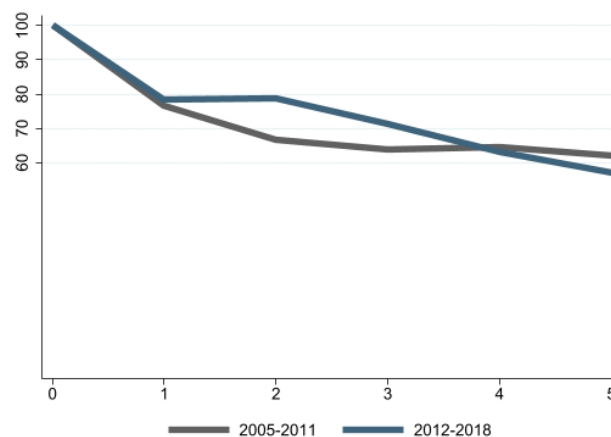
Confronto tra distretti ATS e Nord Italia (2010-2015)



Trend (non disponibile data l'esiguità dei casi)

anno	casi	morti
2005	2	8
2006	7	2
2007	3	2
2008	5	5
2009	5	4
2010	4	1
2011	6	3
2012	6	4
2013	6	2
2014	5	6
2015	6	2
2016	4	6
2017	4	2
2018	4	3

Sopravvivenza netta % fino a 5 anni dalla diagnosi



Commento ai dati

Tumore molto raro
 Fascia d'età 0-49 maggiormente rappresentata
 Sopravvivenza a 5 anni al di sopra del 50%

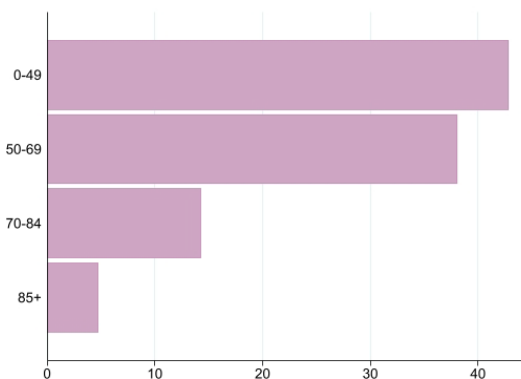


OSSO

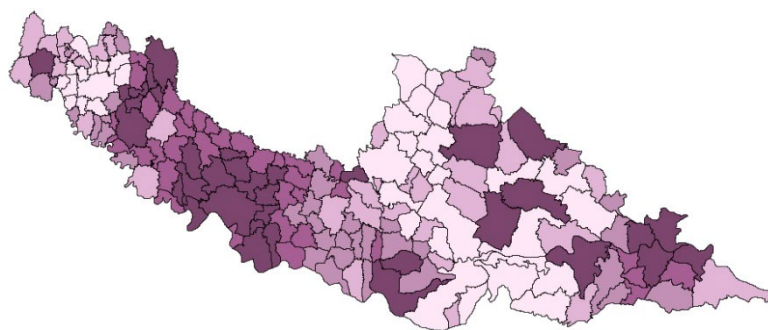
Icd10: C40* - C41*

Periodo 2014 - 2018	Numero medio casi/anno	Numero soggetti che è necessario seguire da 0 a 84 anni per trovarne 1 che sviluppi un tumore	Tasso Standardizzato (x 100.000) pop. EU13	Rank
Incidenza	4	1189	1,0	25°
Mortalità	3	n.a.	0,5	23°

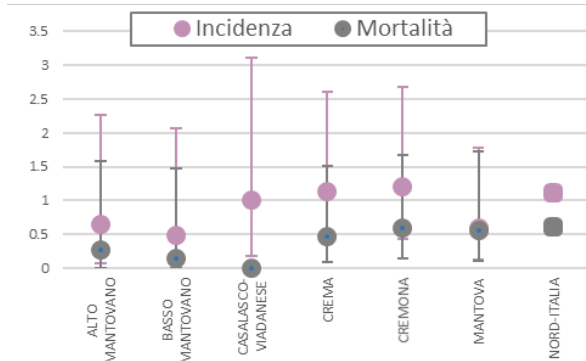
Distribuzione % nuovi casi per classi di età (2014-2018)



Disease mapping (2014-2018)



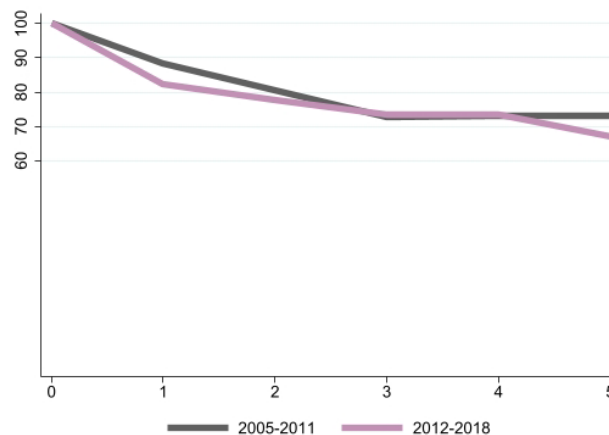
Confronto tra distretti ATS e Nord Italia (2010-2015)



Trend (non disponibile data l'esiguità dei casi)

anno	casi	morti
2005	4	
2006	6	2
2007	6	4
2008	2	2
2009	4	4
2010	5	
2011	1	3
2012		1
2013	2	2
2014	5	4
2015	8	2
2016	2	4
2017	5	
2018	1	3

Sopravvivenza netta % fino a 5 anni dalla diagnosi



Commento ai dati

Tumore molto raro
Fascia d'età 0-49 maggiormente rappresentata
Sopravvivenza a 5 anni al di sopra del 60%