

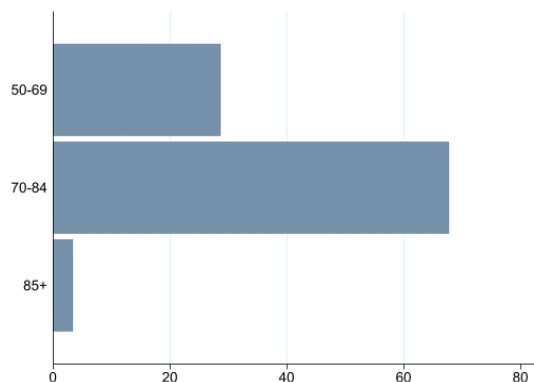


MESOTELIOMI

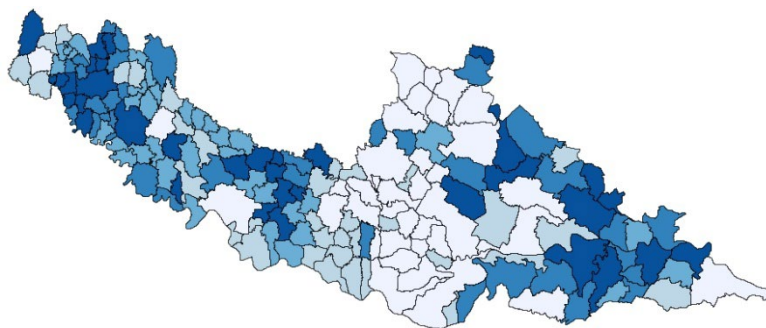
Icd10: C45*

Periodo 2014 - 2018	Numero medio casi/anno	Numero soggetti che è necessario seguire da 0 a 84 anni per trovarne 1 che sviluppi un tumore	Tasso Standardizzato (x 100.000) pop. EU13	Rank
Incidenza	17	198	4,4	19°
Mortalità	15	n.a.	3,1	16°

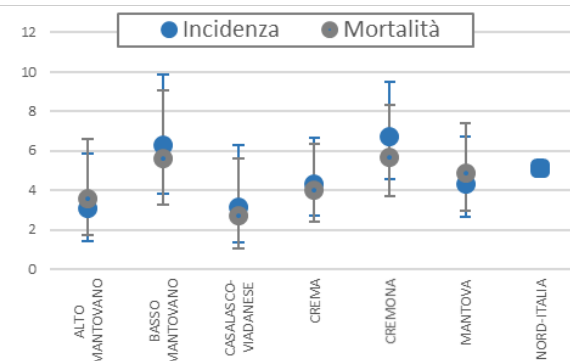
Distribuzione % nuovi casi per classi di età (2014-2018)



Disease mapping (2014-2018)

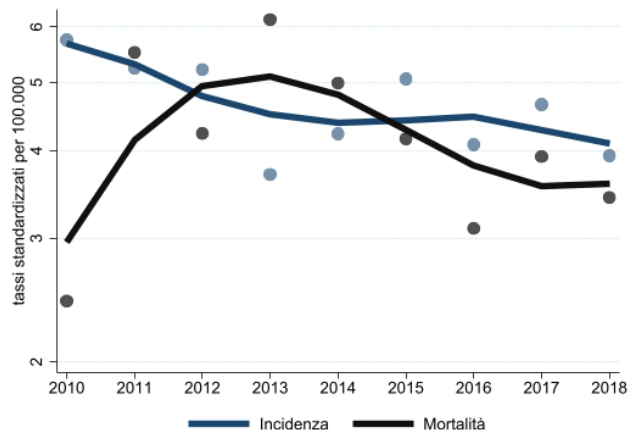


Confronto tra distretti ATS e Nord Italia (2010-2015)



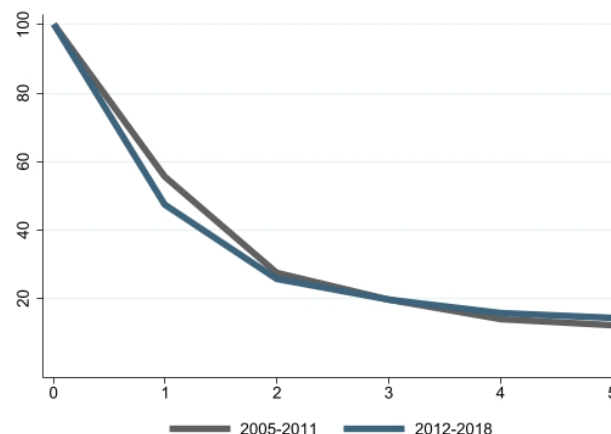
Mortalità per Nord Italia non disponibile

Trend



Anni 2005-2009 non disponibili

Sopravvivenza netta % fino a 5 anni dalla diagnosi



Commento ai dati

Mortalità "non tracciabile" nel 2005-2009
 Suggestione di incidenza più elevata nel distretto di Cremona e nel Basso Mantovano
 Incidenza e mortalità in lieve diminuzione
 Bassa sopravvivenza

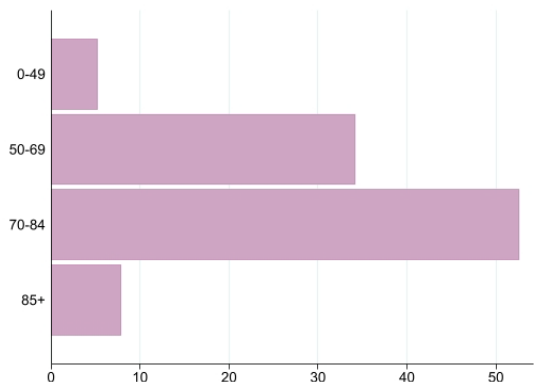


MESOTELIOMI

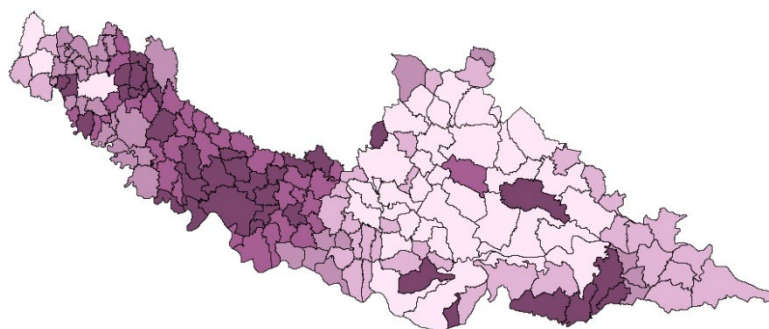
Icd10: C45*

Periodo 2014 - 2018	Numero medio casi/anno	Numero soggetti che è necessario seguire da 0 a 84 anni per trovarne 1 che sviluppi un tumore	Tasso Standardizzato (x 100.000) pop. EU13	Rank
Incidenza	8	629	1,6	23°
Mortalità	6	n.a.	0,9	18°

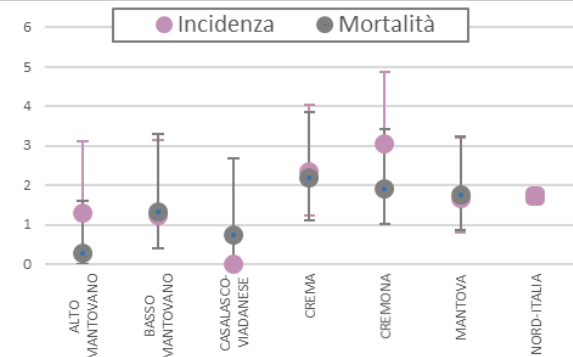
Distribuzione % nuovi casi per classi di età (2014-2018)



Disease mapping (2014-2018)

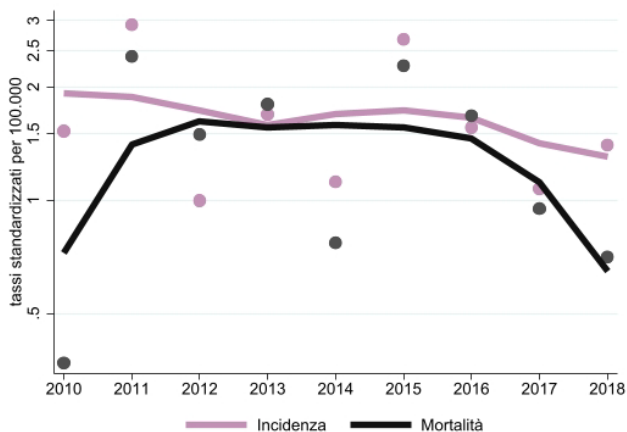


Confronto tra distretti ATS e Nord Italia (2010-2015)



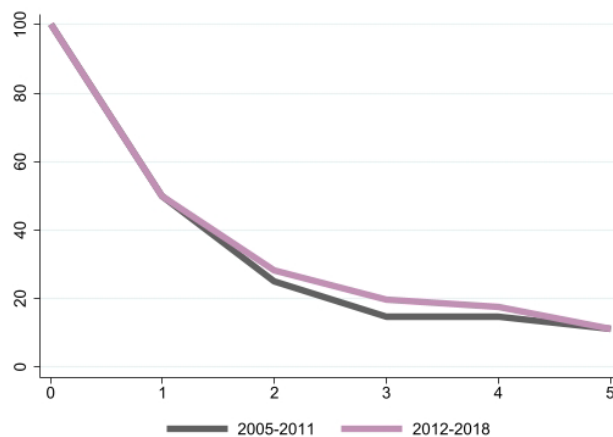
Mortalità per Nord Italia non disponibile

Trend



Anni 2005-2009 non disponibili

Sopravvivenza netta % fino a 5 anni dalla diagnosi



Commento ai dati

Mortalità "non tracciabile" nel 2005-2009

Incidenza più elevata nel distretto di Cremona

Incidenza stabile, mortalità in diminuzione

Bassa sopravvivenza