

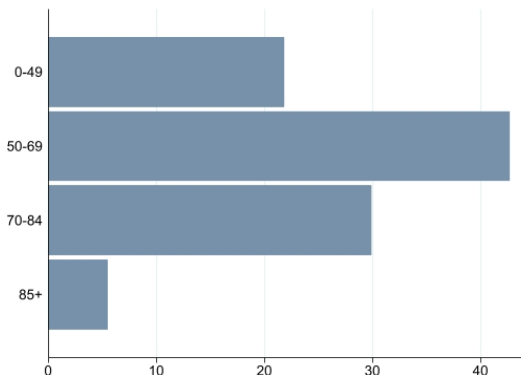


MELANOMI

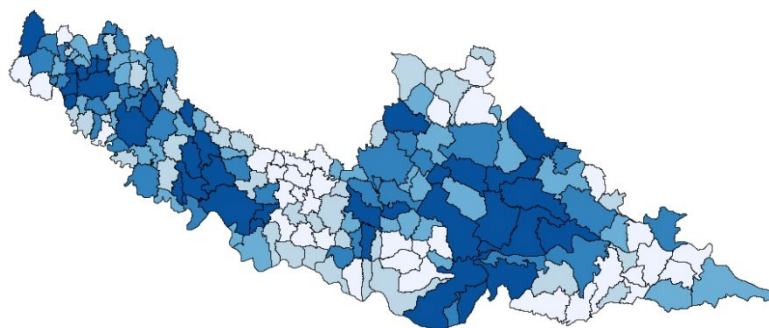
Icd10: C43*

Periodo 2014 - 2018	Numero medio casi/anno	Numero soggetti che è necessario seguire da 0 a 84 anni per trovarne 1 che sviluppi un tumore	Tasso Standardizzato (x 100.000) pop. EU13	Rank
Incidenza	102	44	25,6	9°
Mortalità	17	n.a.	4,4	15°

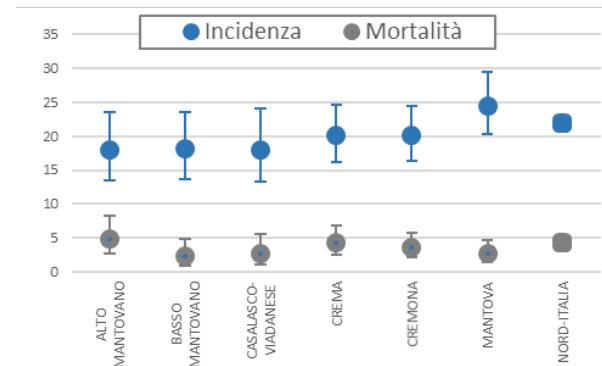
Distribuzione % nuovi casi per classi di età (2014-2018)



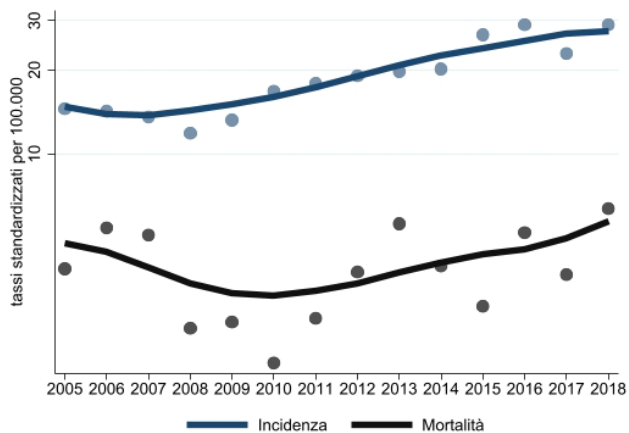
Disease mapping (2014-2018)



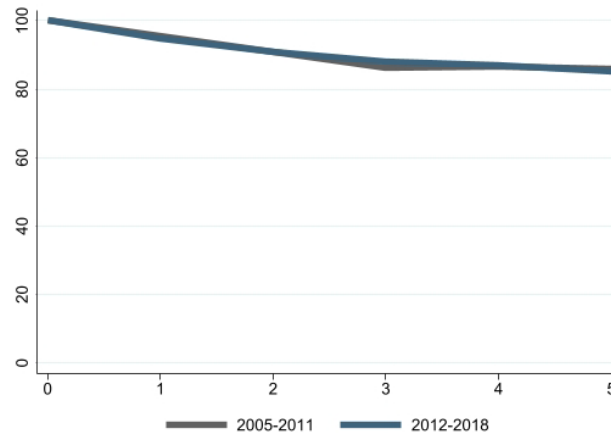
Confronto tra distretti ATS e Nord Italia (2010-2015)



Trend



Sopravvivenza netta % fino a 5 anni dalla diagnosi



Commento ai dati

Colpisce popolazione relativamente giovane
 Incidenza più elevata nel distretto di Mantova
 Incidenza e mortalità in crescita
 Alta sopravvivenza

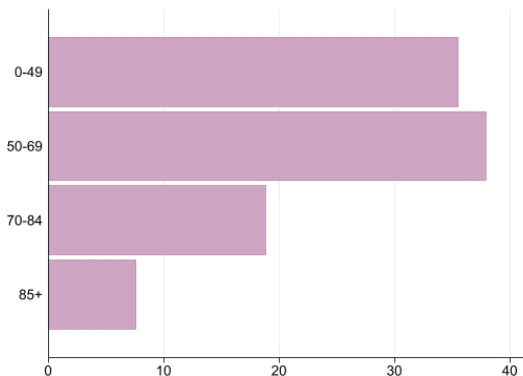


MELANOMI

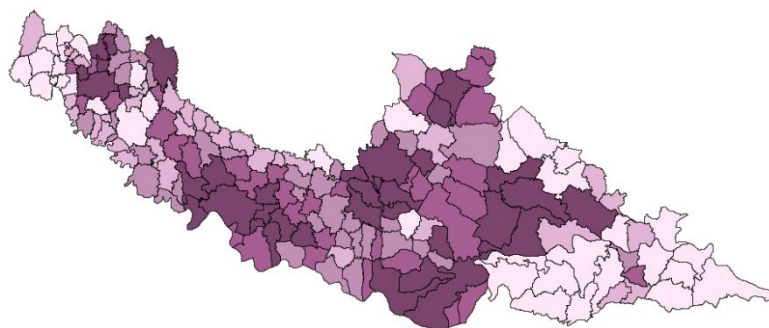
Icd10: C43*

Periodo 2014 - 2018	Numero medio casi/anno	Numero soggetti che è necessario seguire da 0 a 84 anni per trovarne 1 che sviluppi un tumore	Tasso Standardizzato (x 100.000) pop. EU13	Rank
Incidenza	84	64	19,1	9°
Mortalità	9	n.a.	1,6	17°

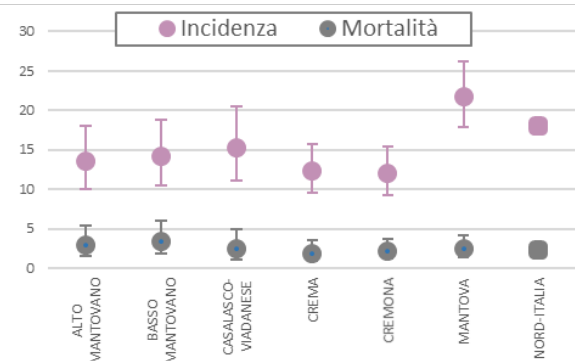
Distribuzione % nuovi casi per classi di età (2014-2018)



Disease mapping (2014-2018)



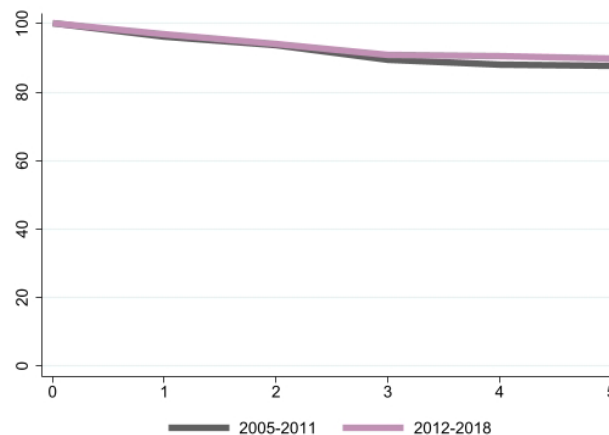
Confronto tra distretti ATS e Nord Italia (2010-2015)



Trend



Sopravvivenza netta % fino a 5 anni dalla diagnosi



Commento ai dati

Colpisce popolazione relativamente giovane
 Incidenza più elevata nel distretto di Mantova
 Incidenza in crescita, mortalità stabile
 Alta sopravvivenza