

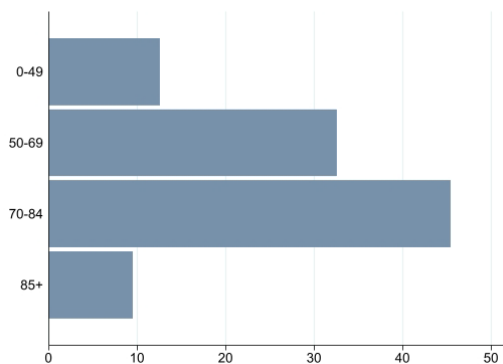


LEUCEMIA

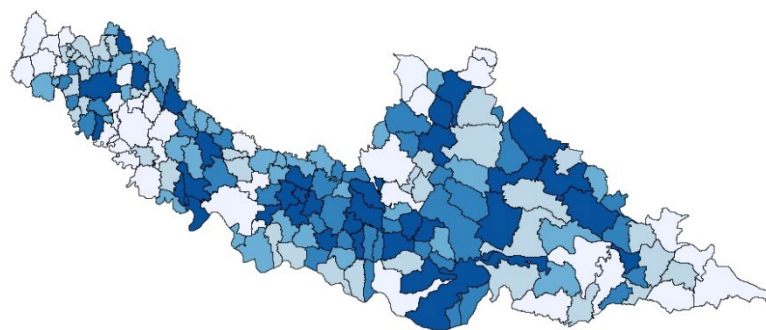
Icd10: C91* - C95*

Periodo 2014 - 2018	Numero medio casi/anno	Numero soggetti che è necessario seguire da 0 a 84 anni per trovarne 1 che sviluppi un tumore	Tasso Standardizzato (x 100.000) pop. EU13	Rank
Incidenza	59	67	15,2	12°
Mortalità	37	n.a.	9,8	10°

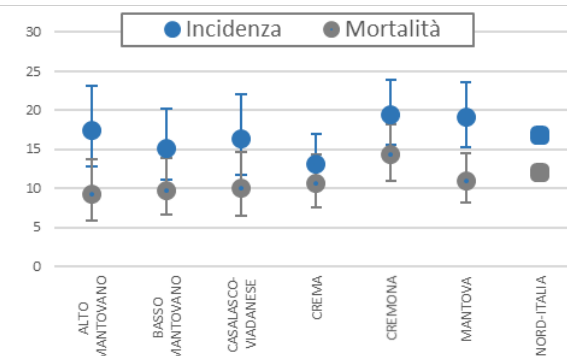
Distribuzione % nuovi casi per classi di età (2014-2018)



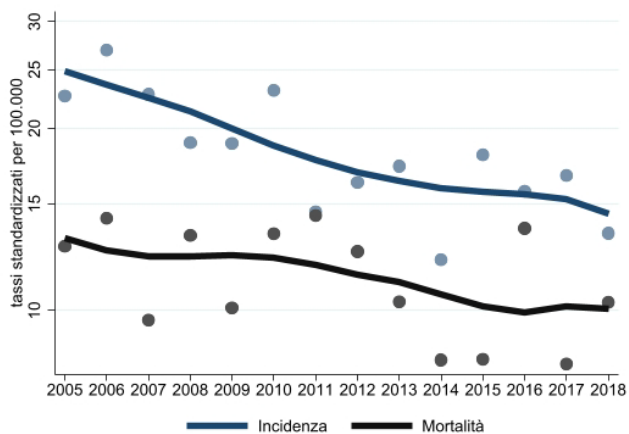
Disease mapping (2014-2018)



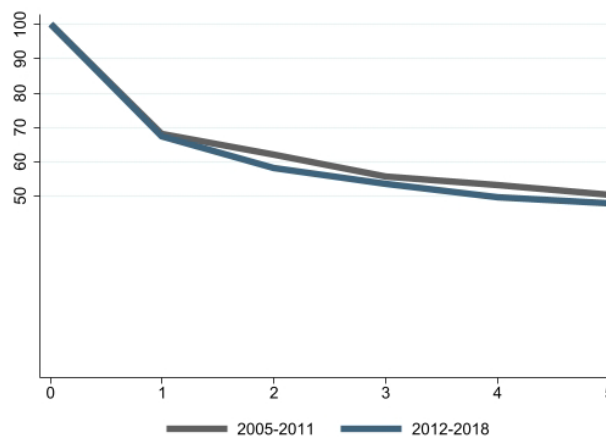
Confronto tra distretti ATS e Nord Italia (2010-2015)



Trend



Sopravvivenza netta % fino a 5 anni dalla diagnosi



Commento ai dati

Trend di incidenza in diminuzione e di mortalità in lieve calo
 Sopravvivenza relativamente bassa

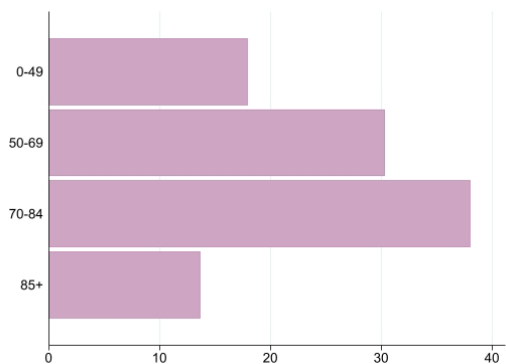


LEUCEMIA

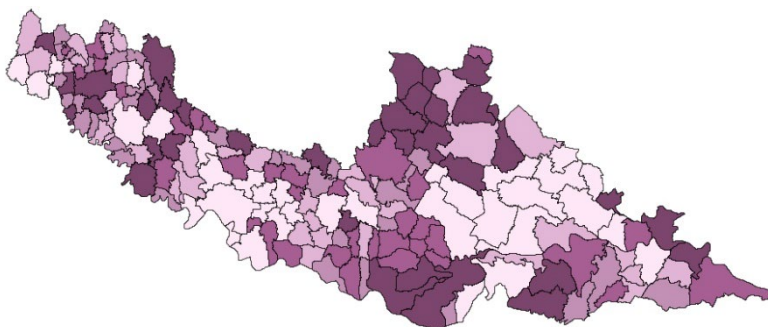
Icd10: C91* - C95*

Periodo 2014 - 2018	Numero medio casi/anno	Numero soggetti che è necessario seguire da 0 a 84 anni per trovarne 1 che sviluppi un tumore	Tasso Standardizzato (x 100.000) pop. EU13	Rank
Incidenza	47	109	9,8	13°
Mortalità	31	n.a.	5,7	9°

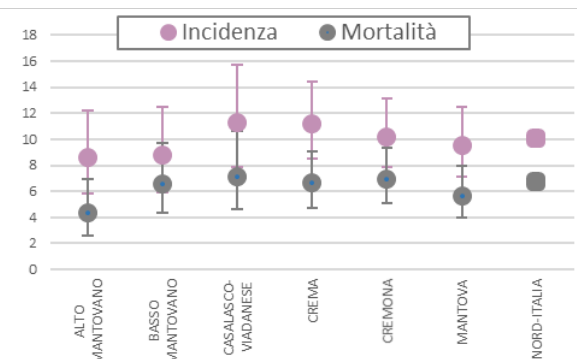
Distribuzione % nuovi casi per classi di età (2014-2018)



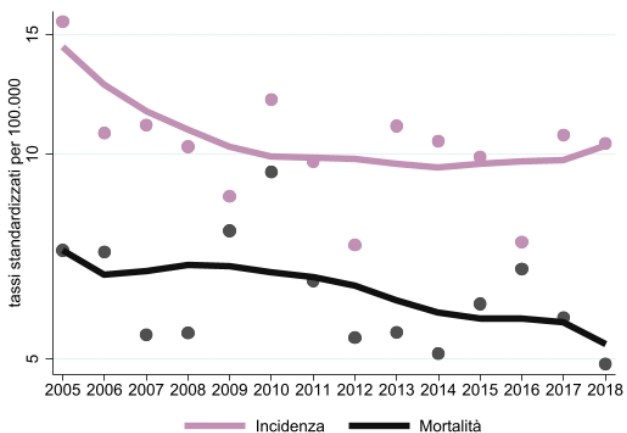
Disease mapping (2014-2018)



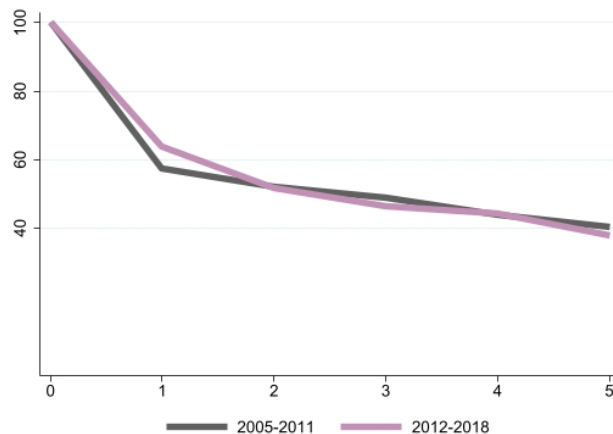
Confronto tra distretti ATS e Nord Italia (2010-2015)



Trend



Sopravvivenza netta % fino a 5 anni dalla diagnosi



Commento ai dati

Trend di incidenza stabile a partire dal 2009
 Trend di mortalità in lieve calo
 Sopravvivenza relativamente bassa

LEUCEMIA: Trend incidenza per leucemie acute/croniche, mieloidi/linfoidi per sesso

