Sistema Socio Sanitario
Regione Lombardia
ATS Val Padana

Consuntivo 2019

Riferimento alla Delibera di aggiornamento inventario di costituzione

Con la presente si dichiara che non sono intervenuti aggiornamenti all'inventario di costituzione di questa Agenzia.

Mantova, 30 giugno 2020

Il Direttore Generale
Dott. Salvatore Mannino
F.to Il Direttore Generale ai sensi D.Lgs. 39/93

RLS.C.R.I.B.A.

Codice Azienda:
327 ATS VAL PADANA

Sistema Socio Sanitario
Regione Lombardia
ATS Val Padana

RELAZIONE DEL DIRETTORE GENERALE

BILANCIO CONSUNTIVO 2019 V2

Denominazione Azienda Sanitaria
ATS VAL PADANA
Codice azienda:
327

Regione Lombardia

RLS.C.R.I.B.A.

Sommario

Premessa 4

Adempimenti connessi con la costituzione della nuova ATS ai sensi della l.r. n. 23/2015 4

1. Generalità sul territorio servito, sulla popolazione assistita e sull'organizzazione dell'Agenzia 5

2. Generalità sulla struttura e sull'organizzazione dei servizi 9

2.1 Attività di prevenzione 10

2.2 Sistema di cure primarie 10

2.3 Sistema delle Strutture sanitarie di Ricovero e Cura 10

2.4 Sistema dei servizi Socio Sanitari 17

2.5 Rete per la prevenzione e cura delle dipendenze 18

3. Gestione organizzativa e strategica dell'esercizio 19

4. Il sistema degli acquisti – area contratti 42

5. La gestione economico-finanziaria dell'Agenzia 43

6. Il bilancio dell'anno 2019 V2 46

6.1 La sintesi del bilancio e la relazione sul grado di raggiungimento degli obiettivi economico-finanziari 46

6.2 Il confronto dei Conti Economici Consuntivo e Preventivo e relazione sugli scostamenti 51

6.3 La relazione sui costi per livelli essenziali di assistenza e relazione sugli scostamenti 53

7. Confronto Decreto Consuntivo 2019 e Consuntivo 2019 V2 per codice SK 57

8. Sintesi dei principali scostamenti rispetto al IV CET 2019 per scheda SK 59

9. Fatture elettroniche e PCC 61

RLS.C.R.I.B.A.

Codice Azienda:
327 ATS VAL PADANA

Sistema Socio Sanitario
Regione Lombardia
ATS Val Padana

10. Tempi di pagamento e ITP..... 62

11. Fatti di rilievo accaduti dopo la chiusura dell'esercizio 64

RLS.C.R.I.B.A.

Codice Azienda:
327 ATS VAL PADANA

Sistema Socio Sanitario
Regione Lombardia
ATS Val Padana

Relazione del Direttore Generale

La presente relazione del Direttore Generale, che correda il bilancio Consuntivo 2019 è stata redatta facendo riferimento alle disposizioni del D.Lgs. 118/11, ovvero facendo riferimento al Codice Civile e ai Principi Contabili Nazionali (OIC), fatto salvo quanto difformemente previsto dallo stesso D.Lgs. 118/11.

La presente relazione, in particolare, contiene tutte le informazioni minimali richieste dal D.Lgs. 118/2011. Fornisce inoltre tutte le informazioni supplementari, anche se non specificamente richieste da disposizioni di legge, ritenute necessarie a dare una rappresentazione esaustiva della gestione sanitaria ed economico-finanziaria dell'esercizio 2019, evidenziando i collegamenti con gli atti di programmazione regionale e aziendale.

Premessa

Adempimenti connessi con la costituzione della nuova ATS ai sensi della l.r. n. 23/2015

Nel corso degli ultimi quattro anni è stato costante l'impegno finalizzato all'unificazione delle procedure delle due disciolte ASL e alla gestione in autonomia delle funzioni e delle strutture proprie di ATS e di quelle transitate alle ASST in seguito al processo di riforma. In particolare le funzioni proprie di ATS, in termini di programmazione e governo, sono state compiutamente esercitate attraverso l'attuazione di tutti gli adempimenti, anche di natura amministrativa. In riferimento alle funzioni erogative, tutte transitate alle ASST, il ruolo di ATS attraverso i Dipartimenti competenti è stato quello di condividere e fornire indicazioni, protocolli operativi, indirizzi e linee guida. Gli adempimenti posti in essere dall'Agenzia, fin dalla sua costituzione, sono ampiamente illustrati nella relazione del Direttore Generale relativa ai primi 24 mesi di incarico, inviata alla Direzione Generale Welfare in data 19/3/2019 con nota prot.n. 20765/2019 in ottemperanza alla DGR n. X/6854/2017.

Il Collegio dei Direttori nel corso del 2019 ha proseguito nell'attività di realizzazione della L.R. 23/2015, dando attuazione agli accordi/convenzioni utili per assicurare il regolare funzionamento delle attività.

A seguito di una complessa e lunga analisi organizzativa, dettata anche dalla necessità di unificare due Aziende, ATS si è dotata del proprio assetto organizzativo, in conformità alle Linee Guida regionali di cui alle DGR n. X/5113 del 29.04.2016 e n. X/5513 del 02.08.2016, ed ha definito le relative modalità di funzionamento. L'assetto organizzativo e funzionale è contenuto nel Piano Organizzativo Aziendale Strategico (POAS) approvato dalla Regione Lombardia con D.g.r. n. 6328 del 13/03/2017 e recepito da questa Agenzia con Decreto n. 105 del 17/03/2017.

Nel corso del 2019 non vi sono stati ulteriori trasferimenti ai sensi della LR 23/2015.

RLS.C.R.I.B.A.

1. Generalità sul territorio servito, sulla popolazione assistita e sull'organizzazione dell'Agenzia

L'articolazione in Distretti è la seguente:

- Distretto di Crema, corrispondente al territorio di competenza dell'ASST di Crema, con un'estensione di 572 Kmq;
- Distretto di Cremona, corrispondente al territorio di competenza dell'ASST di Cremona, con un'estensione di 1.194 Kmq;
- Distretto di Mantova, corrispondente al territorio di competenza dell'ASST di Mantova, con un'estensione di 2.341 Kmq.

La composizione dei tre Distretti è la seguente (Fonte ISTAT al 01/01/2019):

- Distretto di Cremona: 196.502 abitanti in 67 comuni;
- Distretto di Crema: 162.453 abitanti in 48 comuni;
- Distretto di Mantova: 412.292 abitanti in 66 comuni.

La ATS Val Padana mostra una distribuzione di popolazione quantitativamente disomogenea, come emerge dalla fonte dati Istat gennaio 2019.

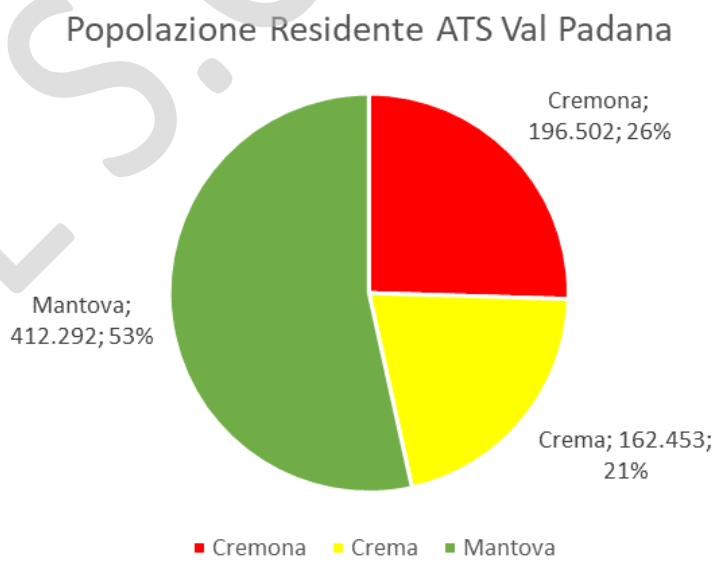

Tra gli indici demografici, di particolare interesse è l'indice di vecchiaia (ossia il rapporto tra la popolazione di 65 anni e più e la popolazione di età 0-14 anni, moltiplicato per 100) che risulta più elevato a Cremona, in linea con il dato regionale a Crema, mentre Mantova si colloca in posizione intermedia.

RLS.C.R.I.B.A.

Distretto	Popolazione 0-14 anni	Popolazione 65+ anni	Indice di Vecchiaia
Crema	21.497	36.855	171
Cremona	24.459	49.978	204
Mantova	54.821	97.529	178
Totale ATS Val Padana	**100.777**	**184.362**	**183**
Lombardia	1.737.491	2.272.836	165

La popolazione straniera residente è presente con frequenze percentuali così distribuite nei 3 Distretti. Mantova appare più allineata con il dato percentuale regionale.

Area territoriale	Residenti	Di cui Stranieri	%
Crema	162.453	16.072	9,9
Cremona	196.502	26.891	13,7
Mantova	412.292	53.102	12,9
Totale ATS Val Padana	**771.247**	**96.065**	**12,5**
Lombardia	10.060.574	1.181.772	11,7

RLS.C.R.I.B.A.

Codice Azienda:
327 ATS VAL PADANA

Sistema Socio Sanitario
Regione Lombardia
ATS Val Padana

ORGANIZZAZIONE DELL'AGENZIA

Con DGR X/4470/2015 è stata costituita dal 1/01/2016 l'Agenzia di Tutela della Salute (ATS) della Val Padana, derivante dalla fusione dell'ex ASL di Mantova e dell'ex ASL di Cremona.

La legge regionale n. 23/2015 attribuisce alle ATS il compito di attuare la programmazione definita dalla Regione e assicurare, anche attraverso le articolazioni distrettuali, la corretta erogazione dei LEA da parte dei soggetti accreditati e contrattualizzati che erogano prestazioni sanitarie e sociosanitarie. L'ATS deve quindi garantire il governo della rete sanitaria e sociosanitaria nel proprio ambito territoriale e l'integrazione della rete di erogazione con la rete sociale del territorio. L'assetto organizzativo e funzionale è contenuto nel Piano Organizzativo Aziendale Strategico (POAS) approvato dalla Regione Lombardia con D.g.r. n. 6328 del 13/03/2017 e recepito da questa Agenzia con Decreto n. 105 del 17/03/2017. Di seguito si riporta una sintetica descrizione delle attività dei Dipartimenti e degli assetti territoriali dell'Agenzia, come individuati nel Piano Organizzativo Aziendale Strategico (POAS), dalla quale si evincono le principali aree di intervento:

Tecnostruttura di supporto alla Direzione Strategica, afferente alla Direzione Generale, composta dall'UOC Sistemi Informativi e Controllo Direzionale e UOC Osservatorio epidemiologico con il compito di supportare il processo decisionale della Direzione Strategica attraverso l'organizzazione e l'integrazione del complesso degli strumenti e delle attività finalizzate a definire strategie e le risorse disponibili, nonché a supportare i processi programmatori e decisionali strategici attraverso l'analisi, valutazione e monitoraggio dello stato di salute della popolazione, dei rischi correlati e dell'assistenza.

Dipartimento per la Programmazione, Accreditamento, Acquisto delle Prestazioni Sanitarie e Sociosanitarie, afferente alla Direzione Generale, concorre all'attuazione della programmazione in tema di governo della domanda e dell'offerta sanitaria e sociosanitaria definita dalla Regione relativamente al territorio di propria competenza, al fine di assicurare, con il concorso di tutti i soggetti erogatori accreditati, i LEA ed eventuali livelli aggiuntivi definiti dalla Regione. Il Dipartimento svolge anche le funzioni di controllo sugli erogatori sanitari e sulle unità d'offerta sociosanitarie, sia pubblici che privati, in collegamento funzionale e secondo le indicazioni fornite dalla Agenzia di controllo del sistema sociosanitario lombardo.

Dipartimento Amministrativo, di controllo e degli affari generi e legali, afferente al Direttore Amministrativo, coordina e razionalizza le attività dei Servizi Amministrativi a valenza trasversale al fine di garantire e migliorare l'attività amministrativa complessiva dell'Agenzia, nell'ottica dell'efficacia, efficienza, integrazione e semplificazione.

Dipartimento di Igiene e Prevenzione Sanitaria, afferente alla Direzione Sanitaria, tutela e promuove la salute collettiva; svolge azioni di prevenzione, diagnosi precoce, sorveglianza e controllo delle malattie, delle patologie cronico-degenerative. Promuove il miglioramento della qualità della vita, mediante azioni volte ad individuare e rimuovere le cause di nocività, malattia e dipendenze, programmando e garantendo un approccio multidisciplinare alla valutazione del rapporto salute e ambiente. Assicura l'azione di governance e di controllo della coerenza tra le mission delle Unità Operative, la programmazione delle attività e gli indirizzi di esercizio regionali.

Dipartimento Veterinario e sicurezza degli alimenti di origine animale, afferente alla Direzione Sanitaria, garantisce la tutela della salute pubblica e la salute e il benessere degli animali da reddito e da compagnia. Programma l'attività sulla base dell'analisi del contesto, della graduazione del rischio e degli indirizzi regionali e nazionali, al fine di tutelare la salute pubblica e la salute e il benessere degli animali da reddito e d'affezione. Garantisce la continua ed appropriata erogazione delle attività di prevenzione attraverso il governo complessivo delle strutture organizzative che compongono il Dipartimento. Garantisce forme coordinate di raccordo tra le strutture dipartimentali e le altre Autorità di Controllo.

R.L.S.R.I.B.A.

Dipartimento Cure Primarie, afferente alla Direzione Sanitaria, governa il settore delle Cure Primarie, nello specifico delle convenzioni con MMG, PLS e Medici di CA, unitamente al governo del diritto all'assistenza sanitaria al cittadino, al fine di promuovere l'evoluzione delle cure primarie verso un sistema integrato che possa garantire la continuità di cura in un percorso unitario.

Dipartimento Programmazione per l'Integrazione delle Prestazioni Sociosanitarie con quelle Sociali, afferente alla Direzione Socio Sanitaria, rafforza il ruolo dell'Agenzia rispetto alla promozione dell'integrazione dei servizi sanitario, sociosanitario e sociale e alla realizzazione di reti sussidiarie di supporto, avvalendosi anche dei Distretti ATS, con particolare attenzione all'analisi della domanda e al governo del percorso di presa in carico della persona in tutta la rete. Individua e persegue, pertanto, obiettivi di integrazione delle strutture socio sanitarie e sociali e di continuità dei percorsi assistenziali per le persone croniche e fragili, anche attraverso l'analisi e il monitoraggio di protocolli e procedure e il coordinamento delle progettualità innovative nell'ambito dell'offerta di servizi di integrazione tra le reti sociosanitaria e sociale.

A livello territoriale operano i Distretti:

- Distretto di Crema, che ha competenza sul territorio di riferimento dell'ASST di Crema;
- Distretto di Cremona, che ha competenza sul territorio di riferimento dell'ASST di Cremona;
- Distretto di Mantova, che ha competenza sul territorio di riferimento dell'ASST di Mantova.

I Distretti, con la Direzione Sociosanitaria delle ASST, assicurano l'omogeneità dell'erogazione delle prestazioni territoriali erogate dalle ASST e dai soggetti erogatori del SSL. Concorrono a realizzare l'analisi dei bisogni e delle prestazioni necessarie, fornendo indicazioni utili per la gestione delle funzioni di negoziazione e acquisto condotte dal PAPSS. I distretti partecipano alle Cabine di regia attivate nell'ambito del Dipartimento della Programmazione per l'Integrazione delle Prestazioni Sociosanitarie con quelle Sociali (PIPSS).

Le informazioni di dettaglio sull'organizzazione, sulle funzioni, sui principi di riferimento, sugli ambiti di rilevanza strategica sono consultabili sul sito dell'Agenzia www.ats-valpadana.it.

Di seguito si riporta l'organigramma aziendale:

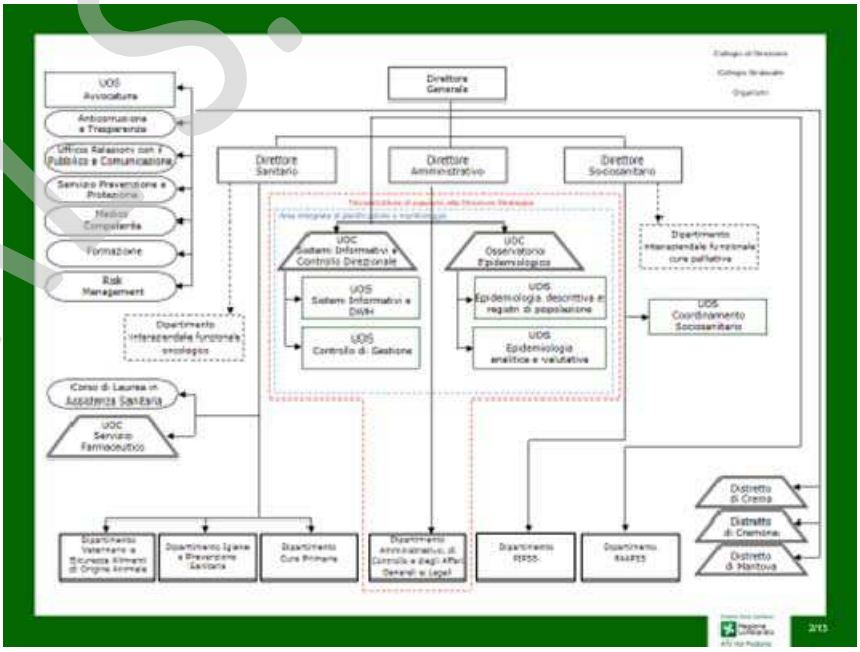

RLS.C.R.I.B.A.

2. Generalità sulla struttura e sull'organizzazione dei servizi

La legge n.23/2015 nell'innovare profondamente il SSL introduce un maggior impulso alla continuità fra ospedale e territorio, prevedendo una nuova configurazione per le future ATS e ASST determinando novità importanti in merito all'assetto delle relative funzioni. L'ATS esercita un ruolo di governo rispetto ai servizi sanitari e socio-sanitari erogati sul territorio e di programmazione delle relative prestazioni rese dagli erogatori pubblici e privati, garantendo la tutela del sistema sanitario e socio-sanitario nell'ambito provinciale di Cremona e Mantova.

Di seguito si riportano i principali documenti programmatori adottati dall'Azienda:

- Decreto n. 9 del 11/01/2019 "Approvazione Piano Triennale del Fabbisogno di Personale e dotazione organica – Variazione";
- Decreto n. 11 del 11/01/2019 Approvazione del Piano Locale di attività per il contrasto al gioco d'azzardo patologico per l'anno 2019;
- Decreto n. 25 del 30/01/2019 "Adozione del Piano Triennale di prevenzione della corruzione e della trasparenza 2019-2021 dell'ATS della Val Padana";
- Decreto n. 41 del 30/01/2019 "Approvazione del Piano delle Performance 2019-2021";
- Decreto n. 44 del 01/02/2019 "Piano attuativo per il governo dei tempi di attesa anno 2019 ";
- Decreto n. 80 del 27/02/2019 "Attività di Internal Auditing: Piano Attività 2019";
- Decreto n. 88 del 27/02/2019 "Piano integrato aziendale della Prevenzione Veterinaria Anno 2019;
- Decreto n. 91 del 27/02/2019 "Piano integrato dei controlli del Dipartimento di Igiene e Prevenzione Sanitaria dell'Ats della Val Padana – Anno 2019;
- Decreto n. 92 del 27/02/2019 "Approvazione del piano integrato locale degli interventi di promozione della salute per l'anno 2019";
- Decreto n. 110 del 15/3/2019 "Approvazione del Piano di Formazione e Determinazione dei relativi fondi per il personale dipendente e convenzionato – anno 2019";
- Decreto n. 130 del 28/3/2019 "Adozione del Piano azioni di Risk Management anno 2019";
- Decreto n. 153 del 3/4/2019 "Approvazione bilancio preventivo economico anno 2019 Ats Val Padana";
- Decreto n. 313 del 28/6/2019 "Ats della Val Padana: adozione del "Piano annuale dei controlli anno 2019";
- Decreto n. 472 del 24/10/2019 "Approvazione programma biennale degli acquisti di beni e servizi di importo unitario superiore a 1 milione di euro, ai sensi dell'art.21 comma 6 del D.LGS 50/2016, per il biennio 2020/2022.

R.L.S.C.R.I.B.A.

2.1 Attività di prevenzione

Le attività di prevenzione, medica e veterinaria, sono attuate presso tutti i presidi territoriali della provincia di Cremona e di Mantova.

2.2 Sistema di cure primarie

Nella rete delle Cure Primarie sono attivi, al 31/12/2019:

Distretto	Totale n. MMG	di cui titolari	di cui incaricati provvisori	Totale n. PLS	di cui titolari	di cui incaricati provvisori	Totale n. MCA	n. Presidi di CA	n. Ambulatori di CA per "Ambulabili" diurni
Mantova	269	248	21	42	41	1	94	14	3
Cremona	129	124	5	19	18	1	43	4	0
Crema	103	93	10	18	16	2	27	2	0
Totale ats	**501**	**465**	**36**	79	**75**	**4**	**164**	**20**	**3**

Al 31/12/2019 sono presenti n. 270 farmacie così distribuite:

	Crema	Cremona	Mantova
Farmacie Territoriali	55	73	142

2.3 Sistema delle Strutture sanitarie di Ricovero e Cura

Sede territoriale Cremona

Sul territorio di competenza della sede territoriale di Cremona opera una rete delle Strutture di Ricovero e Cura che viene schematizzata nella tabella successiva, composta da 2 ASST, 3 case di cura private accreditate e a contratto per prestazioni di ricovero e di ambulatoriale e 12 strutture ambulatoriali contrattualizzate, di cui 4 Centri di Medicina Sportiva, 1 struttura per sub acuti accredita e a contratto, 18 strutture private accreditate e a contratto per prestazioni di residenzialità/semiresidenzialità di psichiatria/neuropsichiatria infantile.

Sede territoriale di Mantova

Sul territorio di competenza opera una rete delle Strutture di Ricovero e Cura che viene schematizzata nella tabella successiva, composta da 1 ASST, 5 strutture ospedaliere private accreditate e a contratto per prestazioni di ricovero e di specialistica ambulatoriale, 3 strutture poliambulatoriali private accreditate e a contratto e 3 laboratori analisi privati accreditati e e 1 laboratorio analisi privato accreditato e a contratto.

RL S.C.R.I.B.A.

Codice Azienda:
327 ATS VAL PADANA

Sistema Socio Sanitario
Regione Lombardia
ATS Val Padana

Situazione complessiva ATS

Posti letto attivi al 31/12/2019								
			N. posti					
Ambito Territoriale	**Denominazione Ente**	**Struttura**	**Ordinari**	**DH/DS**	**Subacuti**	**Riabilitazione**	**Riabilitazione DH**	**TOTALE**
Cremona	ASST di Cremona		607	53	37	40		737
	ASST di Crema		303	40	22	75		440
Mantova	ASST di Mantova	P.O. Asola e Bozzolo	66	12	25	81		184
		P.O. Mantova	442	37		20		499
		P.O. Borgo Mantovano	115	10		25		150
Totale posti letto strutture PUBBLICHE			**1.533**	**152**	**84**	**241**		**2.010**

Posti letto attivi al 31/12/2019								
			N. posti					
Ambito Territoriale	**Denominazione Ente**	**Struttura**	**Ordinari**	**DH/DS**	**Subacuti**	**Riabilitazione**	**Riabilitazione DH**	**TOTALE**
Cremona	Fondazione Teresa Camplani	C.C. Ancelle della Carità	12	1		79		92
	C.C. Figlie di San Camillo		85	11		41		137
	C.C. San Camillo		56	17		22		95
	Nuovo Polo Robbiani				30			30
Mantova	I.C.S. Salvatore Maugeri	Centro Medico Castel Goffredo				93	2	95
	Ospedale di Suzzara	Ospedale di Suzzara	95	8		20		123
	Ospedale San Pellegrino	Ospedale San Pellegrino	87	8				95
	Fondazione Teresa Camplani	Casa di Cura San Clemente	62	3		25	1	91
	Ospedale Civile di Volta Mantovana	Ospedale Civile di Volta Mantovana		5	11	59	2	77
Totale posti letto strutture PRIVATE			**397**	**53**	**41**	**339**	**5**	**835**

Strutture di Area Psichiatrica		
Ambito Territoriale	**Tipologia Struttura**	**N.Strutture**
Cremona	Strutture residenziali private accreditate	11
	Strutture semi-residenziali private accreditate	2
	Strutture di neuro-psichiatria infantile	0
	Strutture residenziali private accreditate	4
	Strutture semi-residenziali private accreditate	1
Mantova	In ambito di psichiatria e neuropsichiatria infantile le attività vengono erogate dalla sola ASST di Mantova	

Di seguito una sintesi del consumo e della produzione per prestazioni di ricovero e cura e di specialistica ambulatoriale, partendo dai dati dei flussi prestazionali validati dalla Regione e disponibili sul portale SMAF.

RLS.C.R.I.B.A.

Codice Azienda:
327 ATS VAL PADANA

Sistema Socio Sanitario
Regione Lombardia
ATS Val Padana

Ricoveri

Di seguito la rilevazione del consumo dei residenti nel territorio ATS della Val Padana di prestazioni di ricovero e cura nel periodo gennaio/dicembre 2019, al netto delle prestazioni per SubAcuti, confrontata con lo stesso periodo anno precedente. Si evidenzia una generale riduzione nel consumo dei ricoveri, in particolare presso le strutture pubbliche del territorio a cui si controbilancia un incremento nella valorizzazione del consumo presso strutture pubbliche in altre ATS della Lombardia.

Sono proposte le sintesi delle tabelle di bilancio come consumo lordo che come consumo finanziato.

Consumo lordo prestazioni di ricovero e cura				
Periodo gennaio/dicembre	tipologia	2018	2019	var%
Consumo residenti	tot	378.919.047,00	377.810.414,00	-0,29%
Consumo in strutture ATS		307.406.002,00	304.059.181,00	-1,09%
Consumo in altre ATS lombarde		71.513.045,00	73.751.233,00	3,13%
Consumo residenti	PU	283.659.431,00	281.750.489,00	-0,67%
Consumo in strutture ATS		246.341.272,00	241.981.362,00	-1,77%
Consumo in altre ATS lombarde		37.318.159,00	39.769.127,00	6,57%
Consumo residenti	PR	95.259.616,00	96.059.925,00	0,84%
Consumo in strutture ATS		61.064.730,00	62.077.819,00	1,66%
Consumo in altre ATS lombarde		34.194.886,00	33.982.106,00	-0,62%

Consumo finanziato prestazioni di ricovero e cura				
Periodo gennaio/dicembre	tipologia	2018	2019	var%
Consumo residenti	tot	376.127.007,85	373.385.729,85	-0,73%
Consumo in strutture ATS		305.877.757,40	301.448.004,72	-1,45%
Consumo in altre ATS lombarde		70.249.250,45	71.937.725,13	2,40%
Consumo residenti	PU	282.838.010,62	280.385.151,05	-0,87%
Consumo in strutture ATS		245.889.433,56	241.087.989,10	-1,95%
Consumo in altre ATS lombarde		36.948.577,06	39.297.161,95	6,36%
Consumo residenti	PR	93.288.997,23	93.000.578,80	-0,31%
Consumo in strutture ATS		59.988.323,84	60.360.015,62	0,62%
Consumo in altre ATS lombarde		33.300.673,39	32.640.563,18	-1,98%

Di seguito la rilevazione della produzione lorda di prestazioni di ricovero e cura, ricordando come il tetto massimo della produzione verso lombardi è vincolata dagli importi assegnati in sede di contrattazione budget che da quest'anno prevede anche un vincolo per la produzione verso extralombardi.

In generale nell'anno 2019 si è registrata una riduzione della produzione dei ricoveri con l'eccezione degli stranieri che comunque sono solo una minima componente del volume complessivo.

R.L.S.C.R.I.B.A.

Codice Azienda:
327 ATS VAL PADANA

Sistema Socio Sanitario
Regione Lombardia
ATS Val Padana

Produzione lorda prestazioni di ricovero e cura			
Periodo gennaio/dicembre	2018	2019	var%
Produzione ATS	382.414.054,00	370.088.969,00	-3,22%
lombardi	335.034.681,00	331.124.300,00	-1,17%
extraregione	46.256.225,00	37.682.131,00	-18,54%
stranieri	1.123.148,00	1.282.538,00	14,19%
Produzione strutture PU	282.384.691,00	271.100.918,00	-4,00%
lombardi	262.825.868,00	257.894.051,00	-1,88%
extraregione	18.524.663,00	12.041.401,00	-35,00%
stranieri	1.034.160,00	1.165.466,00	12,70%
Produzione strutture PR	100.029.363,00	98.988.051,00	-1,04%
lombardi	72.208.813,00	73.230.249,00	1,41%
extraregione	27.731.562,00	25.640.730,00	-7,54%
stranieri	88.988,00	117.072,00	65,75%

Produzione finanziata prestazioni di ricovero e cura			
Periodo gennaio/dicembre	2018	2019	var%
Produzione ATS	372.633.810,23	364.797.442,10	-2,10%
lombardi	333.253.289,28	328.103.045,74	-1,55%
extraregione	38.260.103,99	35.414.780,33	-7,44%
stranieri	1.120.416,96	1.279.616,03	14,21%
Produzione strutture PU	280.029.589,45	269.677.110,12	-3,70%
lombardi	262.344.109,02	256.936.444,38	-2,06%
extraregione	16.651.080,47	11.575.055,12	-30,48%
stranieri	1.034.399,96	1.165.610,62	12,68%
Produzione strutture PR	92.604.220,78	95.120.331,98	2,72%
lombardi	70.909.180,26	71.166.601,36	0,36%
extraregione	21.609.023,52	23.839.725,21	10,32%
stranieri	86.017,00	114.005,41	65,75%

Rispetto al numero di prestazioni di ricovero e cura prodotte verso lombardi negli anni 2019 e 2018 si riscontra un più significativo -3,76% nelle strutture pubbliche, rispetto alla valorizzazione delle prestazioni (-2,06%). Sostanzialmente invariati i numeri di ricovero presso strutture private del territorio.

Numero prestazioni di ricovero e cura prodotte verso lombardi			
Periodo gennaio/dicembre	2018	2019	var%
Produzione ATS	89.823	87.300	-2,81%
Produzione strutture PU	69.826	67.204	-3,76%
Produzione strutture PR	19.997	20.096	0,50%

Di seguito un cenno alle prestazioni di ricovero per Sub Acuti che dal punto di vista del consumo mostrano un lieve incremento, in particolare nelle strutture extra ATS sia pubbliche che private.

RLS.C.R.I.B.A.

Codice Azienda:
327 ATS VAL PADANA

Sistema Socio Sanitario
Regione Lombardia
ATS Val Padana

Consumo lordo prestazioni di ricovero SubAcuti				
Periodo gennaio/dicembre	tipologia	2018	2019	var%
Consumo residenti	tot	6.493.680,00	6.606.270,00	1,73%
Consumo in strutture ATS		6.262.050,00	6.307.740,00	0,73%
Consumo in altre ATS lombarde		231.630,00	298.530,00	28,88%
Consumo residenti	PU	4.253.810,00	4.312.700,00	1,38%
Consumo in strutture ATS		4.080.180,00	4.133.380,00	1,30%
Consumo in altre ATS lombarde		173.630,00	179.320,00	3,28%
Consumo residenti	PR	2.239.870,00	2.293.570,00	2,40%
Consumo in strutture ATS		2.181.870,00	2.174.360,00	-0,34%
Consumo in altre ATS lombarde		58.000,00	119.210,00	105,53%

Consumo finanziato prestazioni di ricovero SubAcuti				
Periodo gennaio/dicembre	tipologia	2018	2019	var%
Consumo residenti	tot	6.254.836,14	6.381.843,94	2,03%
Consumo in strutture ATS		6.029.625,03	6.094.328,91	1,07%
Consumo in altre ATS lombarde		225.211,11	287.515,03	27,66%
Consumo residenti	PU	4.124.481,86	4.171.804,31	1,15%
Consumo in strutture ATS		3.953.859,36	3.999.452,35	1,15%
Consumo in altre ATS lombarde		170.622,50	172.351,96	1,01%
Consumo residenti	PR	2.130.354,28	2.210.039,63	3,74%
Consumo in strutture ATS		2.075.765,67	2.094.876,56	0,92%
Consumo in altre ATS lombarde		54.588,61	115.163,07	110,97%

La produzione è lievemente calata globalmente rispetto allo scorso anno, solo la produzione dei pubblici verso residenti fuori Lombardia è aumentata e quella degli stranieri dei privati (quest'ultimo per valori comunque irrisori).

Produzione lorda prestazioni di ricovero SubAcuti			
Periodo gennaio/dicembre	2018	2019	var%
Produzione ATS	6.829.010,00	6.776.880,00	-0,76%
lombardi	6.594.190,00	6.541.350,00	-0,80%
extraregione	222.690,00	221.280,00	-0,63%
stranieri	12.130,00	14.250,00	17,48%
Produzione strutture PU	4.395.240,00	4.373.600,00	-0,49%
lombardi	4.285.920,00	4.262.310,00	-0,55%
extraregione	97.190,00	106.160,00	9,23%
stranieri	12.130,00	5.130,00	-57,71%
Produzione strutture PR	2.433.770,00	2.403.280,00	-1,25%
lombardi	2.308.270,00	2.279.040,00	-1,27%
extraregione	125.500,00	115.120,00	-8,27%
stranieri	0	9.120,00	

R.L.S.C.R.I.B.A.

Specialistica Ambulatoriale

Dalla tabella di seguito esposta viene confermato il trend lieve in aumento del consumo di prestazioni di specialistica ambulatoriale da parte dei residenti nel territorio della ATS della Val Padana, a cui si aggiunge anche un incremento di quasi 2 punti percentuali di consumo in altre strutture della Lombardia (in particolare nelle strutture private). Il valore lordo di aumento del consumo è di circa € 1 milioni di cui la quasi totalità presso le strutture private.

Il dato è al netto delle prestazioni PIC, analizzate nel paragrafo "ANDAMENTO DELLE ATTIVITA' SUL TERRITORIO".

Consumo lordo prestazioni di Specialistica Ambulatoriale				
Periodo gennaio/dicembre	tipologia	2018	2019	var%
Consumo residenti	tot	179.062.546,20	180.065.003,58	0,56%
Consumo in strutture ATS		155.470.084,66	156.012.274,71	0,35%
Consumo in altre ATS lombarde		23.592.461,54	24.052.728,87	1,95%
Consumo residenti	PU	125.451.323,98	125.645.931,44	0,16%
Consumo in strutture ATS		111.607.113,50	111.690.500,96	0,07%
Consumo in altre ATS lombarde		13.844.210,48	13.955.430,48	0,80%
Consumo residenti	PR	53.611.222,22	54.419.072,14	1,51%
Consumo in strutture ATS		43.862.971,16	44.321.773,75	1,05%
Consumo in altre ATS lombarde		9.748.251,06	10.097.298,39	3,58%

Consumo finanziato prestazioni di Specialistica Ambulatoriale				
Periodo gennaio/dicembre	tipologia	2018	2019	var%
Consumo residenti	tot	173.039.814,49	173.371.215,96	0,19%
Consumo in strutture ATS		151.080.005,67	151.078.301,17	0,00%
Consumo in altre ATS lombarde		21.959.808,82	22.292.914,79	1,52%
Consumo residenti	PU	123.738.496,27	123.650.102,03	-0,07%
Consumo in strutture ATS		110.235.389,35	110.108.652,23	-0,11%
Consumo in altre ATS lombarde		13.503.106,92	13.541.449,80	0,28%
Consumo residenti	PR	49.301.318,22	49.721.113,93	0,85%
Consumo in strutture ATS		40.844.616,32	40.969.648,94	0,31%
Consumo in altre ATS lombarde		8.456.701,90	8.751.464,99	3,49%

Sul lato della valorizzazione lorda della produzione, distinto nelle categorie lombardi, extralombardi e stranieri, nel corso del corrente anno si conferma l'incremento di ambulatoriale anche verso cittadini residenti fuori dalla Lombardia, in particolare per le strutture private.

R.L.S.C.R.I.B.A.

Codice Azienda:
327 ATS VAL PADANA

Sistema Socio Sanitario
Regione Lombardia
ATS Val Padana

Produzione lorda prestazioni di Specialistica Ambulatoriale			
periodo gennaio/novembre	2018	2019	var%
Produzione ATS	185.468.381,50	187.116.990,92	0,89%
lombardi	170.578.981,02	171.361.930,54	0,46%
extraregione	14.571.360,26	15.654.821,45	7,44%
stranieri	318.040,22	100.238,93	-68,48%
Produzione strutture PU	125.301.146,54	125.671.797,27	0,30%
lombardi	119.190.545,29	119.393.093,80	0,17%
extraregione	6.032.440,80	6.214.009,62	3,01%
stranieri	78.160,45	64.693,85	-17,23%
Produzione strutture PR	60.167.234,96	61.445.193,65	2,12%
lombardi	51.388.435,73	51.968.836,74	1,13%
extraregione	8.538.919,46	9.440.811,83	10,56%
stranieri	239.879,77	35.545,08	-85,18%

Il numero di prestazioni di specialistica ambulatoriale prodotta verso lombardi negli anni 2019 e 2018 evidenzia un incremento più contenuto rispetto alla valorizzazione delle prestazioni, come riassunto nella prossima tabella.

Numero prestazioni di specialistica ambulatoriale prodotte verso lombardi			
periodo gennaio/dicembre	2018	2019	var%
Produzione ATS	10.654.999	10.737.517	0,77%
Produzione strutture PU	7.989.003	8.295.468	3,84%
Produzione strutture PR	2.665.996	2.442.049	-8,40%

RL S.C.R.I.B.A.

Codice Azienda:
327 ATS VAL PADANA

Sistema Socio Sanitario
Regione Lombardia
ATS Val Padana

2.4 Sistema dei servizi Socio Sanitari

UdO sociosanitarie presenti sul territorio di ATS Val Padana al 31/12/2019:

Servizi in area materno-infantile Consultori	AUTORIZZATI		ACCREDITATI		A CONTRATTO	
	n. UdO	n. pl	n. UdO	n. pl	n. UdO	n. pl
Consultori pubblici a gestione diretta ASST	15		15		0	
Consultori a gestione privata a contratto	5		5		4	

Servizi per la disabilità	AUTORIZZATI		ACCREDITATI		A CONTRATTO	
	n. UdO	n. pl	n. UdO	n. pl	n. UdO	n. pl
RSD	12	815	12	812	12	812
CDD	24	565	24	565	23	543
CSS	17	149	17	148	17	148

Cure Intermedie e Servizi di Riabilitazione	AUTORIZZATI		ACCREDITATI		A CONTRATTO	
	n. UdO	n. pl	n. UdO	n. pl	n. UdO	n. pl
Cure Intermedie	12	659	12	686	12	668
Ex speriment post acuti	1	28	1	28	1	28

Servizi di Riabilitazione	AUTORIZZATI		ACCREDITATI		A CONTRATTO	
	n. UdO	n. pl	n. UdO	n. pl	n. UdO	n. pl
Ciclo Diurno Continuo	4	179	4	179	4	179
Ambulatoriale/Domiciliare*	10	57.455	10	57.455	10	57.455

Servizi per Anziani	AUTORIZZATI		ACCREDITATI		A CONTRATTO	
	n. UdO	n. pl	n. UdO	n. pl	n. UdO	n. pl
RSA ***	88	8.062	87	7.504	82	6.938
CDI	49	1.045	49	1.040	43	872
Erogatori Misura RSA Aperta					44	

Servizi per le dipendenze	AUTORIZZATI		ACCREDITATI		A CONTRATTO	
	n. UdO	n. pl	n. UdO	n. pl	n. UdO	n. pl
Ser.T accreditati a gestione ASST	9		9			
Comunità terapeutiche residenziali	17	297	17	296	17	293
Comunità terapeutiche semiresidenziali	2	32	2	32	2	32
SMI	1		1			

Assistenza Domiciliare Integrata e Cure Palliative Domiciliari	AUTORIZZATI		ACCREDITATI		A CONTRATTO	
	n. UdO	n. pl	n. UdO	n. pl	n. UdO	n. pl
Enti Erogatori ADI**	33		33		40	
Erogatori ADI gestione diretta ASST	1		1		1	

Cure Palliative Domiciliari e Hospice	AUTORIZZATI		ACCREDITATI		A CONTRATTO	
	n. UdO	n. pl	n. UdO	n. pl	n. UdO	n. pl
Erogatori Cure Palliative domiciliary**	9		9		11	
Cure Palliative Residenziali (Hospice) ****	7	92	7	92	7	92

TOTALE	**316**	**11.923**	**315**	**11.382**	**330**	**10.575**

* prestazioni ambulatoriali e domiciliari non conteggiate nel totale.
** UdO a contratto > agli accreditati perché in questi ultimi sono riportati solo quelli accreditati da ATS Val Padana
*** I posti a contratto RSA (6.938) sono così dettagliati: 6.534 p.l. ordinari – 366 in nucleo Alzheimer – 38 in nucleo per Stati vegetativi
**** di cui 6 posti di day hospital

RLS.C.R.I.B.A.

L'esercizio 2019 è stato caratterizzato dagli interventi di potenziamento della rete di offerta territoriale socio sanitaria in attuazione della DGR n. 1046 del 17/12/2018 e della DGR n. 1987 del 23/07/2019 dettanti le regole di sistema per la gestione del servizio socio sanitario 2019 che, per l'ATS Val Padana hanno determinato la implementazione, lo sviluppo e una migliore distribuzione dei seguenti servizi:

- stipula di un accordo territoriale volto al miglioramento della rete dell'offerta di p.l. di RSA nella città di Mantova con spostamento di n. 40 posti contrattualizzati da altre RSA ad una nuova struttura accreditata sita nel capoluogo, senza incremento di risorse (decreto ATS n. 95 del 27/02/2019);
- n. 103 nuovi posti letto in nucleo Alzheimer attraverso la riconversione di p.l. ordinari;
- n. 3 nuclei per persone in Stato vegetativo per complessivi n. 38 p.l.;
- nuova contrattualizzazione di un erogatore ADI di cui al Decreto ATS n. 303 del 28/06/2019 a seguito di procedura ad evidenza pubblica;
- nuova contrattualizzazione di un erogatore di Cure Palliative Domiciliari di cui al Decreto ATS n. 304 del 28/06/2019 a seguito di procedura ad evidenza pubblica;
- contrattualizzazione di 2 nuove RSD per complessivi n. 30 p.l. in attuazione del Decreto Regionale n.12991 Del 13/09/2019;
- rafforzamento dei servizi per le dipendenze con integrazione dei budget di produzione, secondo quanto disposto dal Decreto Regionale n.12991 Del 13/09/2019, per il riconoscimento economico di una maggiore saturazione dei posti al fine di garantire un percorso riabilitativo tempestivo.

Nel mese di dicembre, nel rispetto delle indicazioni regionali e tenuto conto delle variazioni delle assegnazioni dei budget di produzione intervenute in corso d'anno con Decreto Direzione Generale Welfare n. 11221 del 30/07/2019, Decreto Regionale Presidenza n. 12995 del 13/09/2019, e con i successivi Decreti di aggiornamento della Direzione Generale Welfare n. 11338 del 31/07/2019 e n. 12991 del 13/09/2019 rispettivamente in ordine ai nuovi posti Alzheimer e alle risorse aggiuntive di cui alla DGR n. 1987/2019, sono stati rimodulati i budget; ciò ha consentito un parziale riconoscimento delle iperproduzioni per tutte le tipologie di unità d'offerta, ad eccezione di ADI e CPDOM, unità d'offerta escluse dal processo di rimodulazione per la quota contrattualizzata in quanto remunerate a regressione tariffaria.

2.5 Rete per la prevenzione e cura delle dipendenze

Si rinvia al successivo paragrafo "Tutela della salute mentale - Psichiatria e Neuropsichiatria infantile".

RL S.C.R.I.B.A.

3. Gestione organizzativa e strategica dell'esercizio

Relativamente all'esercizio in questione, di seguito vengono sintetizzate, per singola area, le azioni previste quali nuove implementazioni o completamento di quelle iniziate in anni precedenti:

Azioni strutturali

Per l'anno 2019 sono stati previsti investimenti per un importo totale pari a € 485.452,00, con l'utilizzo dei finanziamenti disposti dalle DGR n. XI/770 del 12/11/2018, n. XI/1047 del 17/12/2018 e n. X/7539 del 18/12/2017 (quota residua) per la sostituzione di impianti/attrezzature/mobili ormai obsoleti. È stato inoltre previsto l'utilizzo pari a € 70.000 relativo al "Piano triennale straordinario di intervento in materia di salute e sicurezza nei luoghi di lavoro", finalizzato all'acquisizione di attrezzature nell'ambito del Piano Mirato di Prevenzione (PMP) 2018/2020 (per € 40.000,00 con investimenti ed € 30.000,00 attraverso noleggi). I lavori alla Palazzina 8, finanziati con DGR X/1017 del 5/12/2013 sono stati ultimati e, la stessa, è funzionante e adibita a sede del Dipartimento PAAPSS a Mantova.

Azioni organizzative

Si riportano, sinteticamente, alcuni ambiti di intervento, che, sul piano organizzativo, hanno caratterizzato l'anno 2019:

- Il consolidamento del processo di presa in carico delle persone;
- La progressiva omogeneizzazione nell'applicazione degli istituti contrattuali di natura sia giuridica sia economica e dei contenuti della contrattazione integrativa aziendale al fine della stipula dei Contratti Integrativi aziendali;
- Lo sviluppo del nuovo sito web istituzionale;
- L'impegno nel Percorso Attuativo di Certificabilità dei Bilanci, nel rispetto delle determinazioni regionali;
- La continuazione dell'attività di recupero dei ticket non corrisposti;
- Implementazione dei nuovi moduli a corollario dell'applicativo principale dell'UOC Gestione Risorse Umane;
- Consolidamento delle misure tecnico-organizzative adeguate al rischio in ottemperanza ai dettami di cui al Regolamento Privacy n. 679/2016.

Ammodernamento delle tecnologie

Nel 2019 sono state effettuate le seguenti attività:

- Implementazione portale Flussi per accogliere i debiti informativi delle Unità d'Offerta Socio Sanitarie (UDOSS) territoriali e provvedere al loro controllo e gestione. Attivata a dicembre una integrazione a tale portale ai fini di gestire anche le misure B1 e Minori Disabilità Gravissima, nonché i contratti con le UDOSS.
- Re-ingegnerizzazione Datawarehouse
- Implementazione del Sistema Regionale SIAVR per la gestione delle vaccinazioni (in sostituzione delle procedenti soluzioni a livello delle singole province)
- Avvio del servizio regionale di Fleet Management per la gestione delle postazioni di lavoro
- Utilizzo a regime della soluzione software unificata a livello di agenzia per l'ambito ADI (software HealthPortal –

R.L.S.C.R.I.B.A.

fornitore Teknè)

- Implementazione area Intranet unificata per MMG/PDF
- Implementazione del sistema regionale di Conservazione Digitale
- Passaggio alla Nuova Piattaforma Regionale di Integrazione (NPRI) per i software dipartimentali
- Ri-organizzazione dei servizi internet pubblici di agenzia dal punto di vista della sicurezza informatica
- Implementazione API – sistema per esposizione dati strutturati con altri enti
- Ripresa in carico presidi di Continuità Assistenziale (17 sedi ulteriori + 4 sedi miste, attività in corso)
- Integrazione Ordini Elettronici (NRO) per beni (in essere) e servizi (effettuate predisposizioni)
- Implementazione sistema WiFi per le 2 sedi principali (attività in corso)
- Implementazione sistema di timbratura tramite APP (sperimentazione in corso)

Piano di promozione della salute (PIL 2019)

Il Piano Integrato Locale di promozione della salute 2019 è stato approvato con decreto del Direttore Generale n. 92 del 27/2/2019 (come da DGR XI/1046 del 17/12/2018) e sottoposto alla verifica di coerenza da parte della Regione Lombardia. Il Piano, che è stato realizzato con apposito stanziamento risorse regionali pari ad Euro 60.000, rappresenta lo strumento attraverso il quale l'ATS traccia le linee strategiche ed identifica le progettualità inerenti la promozione e l'educazione alla salute, partendo da due presupposti fondamentali:

- Analisi dei bisogni territoriali;
- Metodologie di lavoro di provata efficacia con azioni di sistema.

La programmazione delle attività, come da indicazione regionali, sarà suddivisa nei diversi setting:

- Promozione di stili di vita favorevoli alla salute e prevenzione dei fattori di rischio comportamentali negli luoghi di lavoro WHP e integrazione interventi e servizi per la conciliazione vita-lavoro; ospedali e WHP (tabagismo e offerta alimentare);
- Promozione di stili di vita favorevoli alla salute e prevenzione dei fattori di rischio comportamentali nei contesti scolastici: sviluppo rete Scuole che Promuovono la Salute (SPS) in accordo con altre Reti della scuola (Legalità, formazione, contrasto bullismo e cyber bullismo); sviluppo programmi LST, Unplugged, Peer Education, attuazione a livello locale Protocollo d'Intesa tra Prefettura di Milano e USR in coerenza DPR n. 309/90;
- Promozione di stili di vita favorevoli alla salute e prevenzione dei fattori di rischio comportamentali nelle comunità locali: implementazione azioni sul modello Urnan Health buone pratiche per la valutazione di impatto sulla salute degli interventi di riqualificazione e rigenerazione urbana e ambientale;
- Promozione di stili di vita favorevoli alla salute nei primi 1000 giorni di vita;
- Promozione di stili di vita favorevoli alla salute e prevenzione dei fattori di rischio comportamentali promossi nel setting sanitario in sinergia con gli enti erogatori;
- Dipendenze: sviluppo di programmi mirati alle specificità locali; incremento di interventi di evidence based, rilevazione e valutazione del rischio individuale, orientamento verso programmi di presa in carico nei Servizi territoriali; potenziamento di interventi di inclusione sociale; attenzione ai contesti problematici.

R.L.S.C.R.I.B.A.

La programmazione delle azioni previste dal PIL 2019 è stata orientata principalmente a:

- incrementare l'offerta di pratiche evidence based nei setting identificati;
- promuovere la capacity building di decisori/reti locali dei diversi setting e la diffusione di buone pratiche;
- declinare specifiche azioni di "sistema", in coerenza con le priorità di cui i contesti territoriali necessitano, seguendo un approccio metodologico, operativo e valutativo che punti ad una programmazione sistemica e di medio periodo;
- incrementare i livelli di appropriatezza professionale ed organizzativa degli interventi;
- garantire lo sviluppo di progettualità equity oriented per ridurre le disuguaglianze di salute, a sostegno delle categorie fragili e/o particolarmente a rischio;
- adeguare progressivamente le risposte territoriali locali di presa in carico a quanto previsto espressamente dai LEA.

La pianificazione di tutte le progettualità è stata favorita da un'attenta analisi epidemiologica di contesto, attraverso la quale sono stati definiti obiettivi e priorità; la realizzazione delle varie azioni è avvenuta anche attraverso la collaborazione con le ASST di Crema, di Cremona e di Mantova, il Terzo Settore e tutti gli attori del territorio interessati alla promozione di stili di vita salutari.

La programmazione e la governance delle varie progettualità del PIL è avvenuta attraverso il Tavolo Tecnico Interaziendale, cabina di regia, la cui convocazione, in capo all'ATS, ha garantito la buona riuscita di tutti i progetti. La realizzazione delle azioni nei setting "Luoghi di lavoro" e "Scuola" è stata possibile attraverso la stipula di alcune convenzioni con le ASST del territorio.

Particolare attenzione è stata dedicata all'implementazione di azioni di prevenzione della cronicità nella popolazione 45-60 anni, in coerenza con il PRP 2014-2018 (prorogato al 2019) e con il modello regionale di presa in carico dei pazienti cronici (DGR 6164/2017 e DGR 6551/2017). In particolare, sono stati avviati percorsi strutturati finalizzati ad incrementare la pratica dell'attività motoria e dell'esercizio fisico nella popolazione, in sinergia con gli Enti Locali e con le Associazioni Sportive (progetto "La rete dei gruppi di cammino come modello di approccio comunitario alla promozione del benessere individuale ed al contrasto delle patologie croniche").

Il PIL 2019 ha sviluppato inoltre specifiche azioni di contrasto al Gioco d'Azzardo Patologico (vedi "Piano Locale per il contrasto al Gioco d'Azzardo Patologico 2019" - Piano GAP 2019), consultabile sul sito dell'ATS della Val Padana attraverso il link http://www.ats-valpadana.it/TEMPL_infodet.asp?IDLivello1=0&IDLivello2=0&IDLivello3=0&IDLT=1&IDInfo=55545

RL S.C.R.I.B.A.

Prevenzione

Prevenzione Medica

L'ATS della Val Padana, ha scelto di superare la storica divisione tra competenze, orientandosi ad una visione globale del rischio, ponendo al centro dell'attenzione il cittadino (cittadino quale lavoratore, consumatore, fruitore dell'ambiente in cui vive), agendo in modo coordinato con gli altri Dipartimenti dell'ATS e con gli Enti interessati. L'attività programmata annualmente dal DIPS ha da tempo assunto dignità di processo complesso e responsabile non più incentrato solo su obblighi normativi, gran parte dei quali revisionati alla luce dell'effettiva efficacia, bensì sull'analisi dei risultati e misurato sull'efficienza dei servizi.
Il Piano dei Controlli, adottato con Decreto del Direttore Generale n. 91 del 27/02/2019 (come richiesto dalla DGR XI1046 del 17/12/2018), è il documento nel quale vengono declinate le attività del DIPS a tutela dei cittadini/lavoratori/consumatori.
L'attività programmata si pone nel quadro più ampio dei macro obiettivi declinati nei vigenti Piani Nazionali e Regionali della Prevenzione, quale azione mirata a:

- Ridurre il carico prevenibile ed evitabile di morbosità, mortalità e disabilità delle malattie non trasmissibili;
- Prevenire gli infortuni e le malattie professionali ridurre le esposizioni ambientali potenzialmente dannose alla salute;
- Ridurre le esposizioni ambientali potenzialmente dannose per la salute;
- Rafforzare le attività di prevenzione in sicurezza alimentare.

L'analisi del contesto evidenzia, nel confronto con la realtà lombarda:

- bassa natalità e più elevata presenza di popolazione anziana;
- sempre più elevata presenza di stranieri residenti;
- tasso di disoccupazione in crescita;
- struttura occupazionale che riflette la vocazione agricola.

L'attività di vigilanza per la tutela del cittadino, si sostanzia in controlli mirati ad assicurare:

- le condizioni di salubrità delle abitazioni;
- i requisiti di igiene e sicurezza di locali collettivi in cui le persone soggiornano;
- il rispetto degli standard igienici di strutture sanitarie, socio-sanitarie e ricettive alberghiere;
- il mantenimento delle caratteristiche di idoneità per lo specifico uso di scuole, impianti natatori e sportivi, servizi alla persona;
- il contenimento delle ricadute sulla salute delle problematiche ambientali;
- l'impatto sulla salute di grandi opere/impianti/infrastrutture;
- la valutazione degli strumenti di governo del territorio dal punto di vista della tutela del cittadino;
- la sicurezza e non nocività degli interventi di bonifica di siti inquinati;
- Il controllo del rischio legionellosi attraverso attività di campionamento.

Elementi di contesto locale da sottolineare sono:

- l'inquinamento atmosferico;
- la presenza di significativi siti inquinati (ivi compreso uno di interesse nazionale);

R.L.S.C.R.I.B.A.

- collaborazione con l'Osservatorio Epidemiologico nei procedimenti amministrativi di assoggettabilità a VIA;
- la scadenza di molti Piani di Governo del Territorio con necessità di aggiornamento;
- una situazione di crisi che determina un elevato turnover di gestione delle attività commerciali e produttive, con difficili possibilità di controllo e una ridotta formazione degli addetti;
- l'effetto globalizzazione con introduzione sul mercato di prodotti (cosmetici, giocattoli, contenitori, ecc.) non soggetti a normativa comunitaria e conseguente gestione delle allerte e della informazione all'utenza;
- per l'area di Mantova, la situazione del dopo sisma del 2012 conferma il permanere di alcune condizioni precarie/provvisorie e più complesse in termini ricostruzione e di organizzazione territoriale.

L'attività di valutazione delle pratiche edilizie, per gli aspetti igienico sanitari, si è progressivamente ridotta, sia per le mutate normative che per la sensibile contrazione del settore in conseguenza alla crisi economica. L'attività più rilevante nel settore è quella relativa alla valutazione delle varianti ai PGT comunali.
A questo è aggiunto nel tempo anche il settore delle strutture ricettive (alberghi, b&b, agriturismi) attive nell'ATS Val Padana, oltre alla verifica di tutte le nuove strutture nascenti.
Il DIPS ha effettuato la vigilanza dei requisiti igienico sanitari e di sicurezza di:

- Strutture ambulatoriali e attività odontoiatrica monospecialistica;
- Studi medici libero professionali;
- Associazioni di Soccorso Sanitario e relativi automezzi;
- Attività di servizi alla persona;
- Piscine ad uso pubblico;
- Carceri;
- Gestione del rischio amianto per la tutela della salute della popolazione;
- Vigilanza commercio prodotti fitosanitari;
- Vigilanza e controllo applicazione regolamento RICH/CLP.

ed in collaborazione con altri Dipartimenti dell'ATS

- Farmacie, parafarmacie e depositi;
- Strutture Sanitarie accreditate;
- Strutture Socio Sanitarie e Socio Assistenziali;
- Studi di MMG e PLS.

La prevenzione nei luoghi di lavoro riveste un ruolo chiave non soltanto perché tutela la salute e la sicurezza dei lavoratori, ma anche perché contribuisce a garantire lo sviluppo sociale ed economico del territorio. Annualmente si programmano e si effettuano controlli in materia di salute e sicurezza sul lavoro sul 5% delle Unità locali attive (prendendo a riferimento le 31.091 Imprese attive sul territorio dell'ATS Val Padana alla data del 31/12/2013, indicate nei flussi informativi INAIL).
Un aspetto significativo dell'attività di prevenzione negli ambienti di lavoro riguarda la verifica degli impianti di terra, di protezione scariche atmosferiche, di impianti elettrici in luoghi con pericolo di esplosione, di attrezzature di sollevamento, di attrezzature a gas/vapore ex D.M. 10/12/1975.

RLS.C.R.I.B.A.

In generale, negli ultimi anni, si è osservata una riduzione del numero delle aziende agricole, delle imprese manifatturiere e di quelle del commercio, mentre sono cresciuti i servizi alle persone ed alle imprese.
Il territorio è connotato da un'agricoltura intensiva e da un elevato livello di professionalità e di produttività, le cui filiere più rappresentate sono quelle del latte e della carne, da un'industria agroalimentare leader di mercato, sia nel mondo della cooperazione sia nelle realtà imprenditoriali non associate, con marchi di richiamo internazionale.
Gli infortuni lavorativi rappresentano un problema significativo di salute pubblica, per le rilevanti dimensioni e diffusione capillare del fenomeno, per le significative conseguenze sanitarie, sociali ed economiche, dirette ed indirette, sia per l'individuo che per le imprese e per la società in generale.
I cambiamenti intervenuti negli ultimi anni nel contesto socio economico, nel mercato del lavoro e nelle modalità di lavoro stesso, nonché la presenza di realtà imprenditoriali medio-piccole, hanno imposto un approccio sempre più sinergico con le Istituzioni, le parti sociali e le associazioni di categoria e datoriali.
Il Comitato Provinciale di Coordinamento dell'ATS della Val Padana, ex articolo 7 D.Lgs. 81/08, periodicamente attivato, al quale intervengono gli Enti, gli Organi Istituzionali e gli attori principali della prevenzione, costituisce l'elemento indispensabile di stimolo e di confronto per l'analisi e la messa in atto di azioni di miglioramento delle attività svolte in ambito preventivo di salute e sicurezza sul lavoro.
E' emersa l'esigenza di diffondere la consapevolezza del rischio e la cultura della sicurezza anche rispetto a forme di lavoro atipiche e alle professioni emergenti.

- La programmazione locale stabilisce che gli interventi di vigilanza e controllo si svolgano per circa l''80% in attività ad elevato rischio, i cui comparti lavorativi di maggior attenzione risultano essere l'agricoltura, le costruzioni, la metallurgia, la metalmeccanica, le raffinerie, il settore tessile ed il commercio;
- L'attività delegata dall'Autorità Giudiziaria per infortuni sul lavoro e malattie professionali si rivela sempre consistente nel territorio di competenza, richiedendo un approccio integrato tra le diverse professionalità operanti all'interno del DIPS prevedendo un elevato livello di competenze tecniche e giuridiche;
- In materia di sicurezza sul lavoro, un forte rilievo assumono le attività relative alla gestione del rischio amianto per i lavoratori professionalmente esposti, al controllo sul rischio chimico nelle imprese/strutture appartenenti a tutte le fasi della catena di approvvigionamento ai sensi dei Regolamenti Comunitari REACH/CLP ed alla vigilanza sugli utilizzatori di prodotti fitosanitari;
- Di particolare rilievo, anche in considerazione dell'allungarsi della vita lavorativa, risulta essere l'attività di prevenzione delle patologie a carico dell'apparato muscolo-scheletrico, con particolare attenzione ai lavoratori del settore sanitario e socio-sanitario;
- Sulla base dei dati di contesto infortunistici e di forza lavoro coinvolta, sono stati predisposti ed approvati da Regione Lombardia con DGR n° XI/164 del 29/05/2018 e adottati da ATS Val Padana con Decreto n. 20 del 24/01/2019 due PIANI MIRATI, uno nel comparto costruzioni ed uno nel comparto metalmeccanica, così denominati:

✓ "Piano Mirato di prevenzione comparto metalmeccanica: accessori di sollevamento e movimentazione dei materiali" Il numero di aziende interessate da questo PMP è pari a n. 227 ed a queste è stata inviata la scheda di autovalutazione all'uopo predisposta. Il numero di aziende da verificare mediante vigilanza tradizionale, nel triennio, è pari a n. 114;

✓ Piano Mirato di prevenzione rischio elettrico nel comparto costruzioni". Il numero di aziende interessate da questo PMP è pari a n. 254 ed a queste è stata inviata la scheda di autovalutazione all'uopo predisposta. Il numero di aziende da verificare mediante vigilanza tradizionale, nel triennio, è pari a n. 90. La realizzazione dei due PMP consentirà nel triennio 2018-2020 di raggiungere il numero di 204 imprese aggiuntive richiesto dalla DGR. Per il 2019 la programmazione prevedeva la realizzazione di 68 imprese da controllare. La predetta attività di controllo sul territorio di ATS Val Padana, eseguita in vigilanza tradizionale, ha preso il via dal mese di marzo scorso. L'attività programmata

R.L.S.C.R.I.B.A.

prevedeva che il numero complessivo, previsto in 68 sopralluoghi, sia concluso entro la fine dell'anno. Sulla base dei dati registrati possiamo affermare che l'obiettivo è stato raggiunto entro tale periodo. L'attività di controllo nelle ditte selezionate proseguirà nel corso del 2020 con la terza ed ultima annualità prevista dai due Piani Mirati Straordinari. Tutti i controlli effettuati sono stati e saranno inseriti in Dossier per l'invio ad Impres@. I lavori si concluderanno con la restituzione dei dati raccolti ai soggetti interessati mediante apposite sezioni di confronto (Comitati Territoriali ex art. 7 D.L.gs /81/08);

- Sono e verranno ulteriormente valorizzati i Piani Mirati di Prevenzione, caratterizzati dall'attività di empowerment che, affiancata all'attività ordinaria di controllo (enforcement), punta ad elevare la capacità dell'azienda nel rispetto delle norme e nell'attuazione di ulteriori misure preventive.

Il controllo dei prodotti alimentari (compreso il campionamento di alimenti) e dei requisiti strutturali e gestionali delle imprese e degli esercizi commerciali che operano nel settore degli alimenti e delle bevande è fondamentale per la tutela del consumatore, e questo complesso ambito comporta anche piani di controllo mirati volti alla ricerca, negli alimenti, di microrganismi patogeni, di OGM, di residui di prodotti fitosanitari, di micotossine nonché il dosaggio della radioattività.

- Le imprese del settore alimentare (alimenti non di origine animale) presenti nel territorio dell'ATS Val Padana sono circa 9000. La realtà produttiva del territorio è caratterizzata dalla presenza di imprese alimentari di piccole/medie dimensioni che commercializzano i prodotti principalmente a livello locale e regionale. Solo una parte di queste estende l'attività anche a livello nazionale, comunitario ed extracomunitario;
- Ogni anno nel territorio dell'ATS Val Padana vengono controllate più di 2000 attività, considerando sia i controlli programmati che i controlli ad hoc. Il numero dei controlli rappresenta il 25% delle attività presenti, ed il 45% se si escludono quelle a rischio basso;
- Le tipologie di attività in campo alimentare maggiormente sottoposte a controllo, negli anni passati, sono risultate quelle riguardanti la ristorazione collettiva a cui è stato attribuito un codice di rischio elevato per la particolare tipologia degli utenti (mense scolastiche, mense ospedaliere e di collettività) e la ristorazione pubblica, in particolar modo in quelle attività dove avvengono le preparazioni più a rischio (pasticcerie, gelaterie);
- Nel corso della vigilanza degli anni precedenti le Non Conformità sono state rilevate prevalentemente nella ristorazione pubblica (irregolarità strutturali e gestionali), mentre la ristorazione scolastica non ha mai presentato problematiche. Nel corso degli anni si è rilevato comunque un trend in discesa delle irregolarità, a conferma che l'azione di vigilanza opera come leva di miglioramento. Per il raggiungimento di tali obiettivi è stata fondamentale l'integrazione con il Dipartimento di Prevenzione Veterinaria, con sopralluoghi congiunti;
- I campionamenti effettuati, ed indirizzati alla ricerca di residui di prodotti fitosanitari, micotossine, OGM, contaminanti chimici e microbiologici, etc., non hanno evidenziato particolari criticità;
- La gestione dei casi di allerta per alimenti rappresenta, se si escludono i sopralluoghi per la verifica delle prescrizioni, la maggior parte dei controlli non programmati. A tal proposito è stato istituito il punto di contatto unico territoriale.

Il Laboratorio di Prevenzione di Agenzia, quale struttura di supporto a tutta l'attività delle UOC del DIPS, ha predisposto il progetto accorpamento ad unica sede, come richiesto dallo specifico progetto regionale per l'anno 2019.

In ottemperanza alla DGR XI/1046 del 17/12/2018 di definizione delle Regole 2019 che prevedeva la progressiva sostituzione della strumentazione con vetustà superiore a 10 anni, è stato predisposto l'elenco di detta strumentazione, al fine di valutarne la priorità di sostituzione.

Al Dipartimento di Igiene e Prevenzione Sanitaria è attribuito anche il ruolo di governance delle campagne di sanità pubblica orientate a ridurre il carico prevenibile ed evitabile di morbosità e mortalità per mezzo dell'offerta di prevenzione e diagnosi precoce dei tumori che riguardano l'intestino, la mammella e la cervice uterina. I test di screening oncologico, (ricerca del sangue occulto nelle feci, la mammografia e il pap-test), come pure gli esami di accertamento diagnostico, nel caso di positività

R.L.S.C.R.I.B.A.

del primo livello di screening, sono oggetto di contrattazione con gli Erogatori Pubblici e Privati Accreditati del territorio di competenza di ATS Val Padana. L'UOS Programmi di Screening di Popolazione, afferente alla UOC Prevenzione nelle Comunità del DIPS budgettizza i volumi annui di prestazioni necessarie per garantire l'offerta alla popolazione target delle singole tre linee di screening, individuate come Livelli Essenziali di Assistenza (LEA), monitora gli indicatori quali-quantitativi delle prestazioni stesse e garantisce l'omogeneità nei modelli gestionali utilizzati dagli Erogatori verso la popolazione aderente agli screening. Annualmente sono prodotte rilevazioni dettagliate (survey) per il monitoraggio delle attività, sia per il livello regionale che per il livello nazionale ed garantito il popolamento del Dataware-house Regionale (DWH) secondo le scadenze previste dalla Regione. Allo stato attuale sono stati effettuati, nel complesso, circa 95.000 test di screening, 50.000 test per la ricerca del sangue occulto nelle feci, 22.500 mammografie e 20.000 pap-test. A seguito degli approfondimenti in caso di positività svolti presso gli Enti Erogatori a contratto, sono stati confermate 50 diagnosi di tumore colon rettale, 90 casi di tumore della mammella, 2 tumori della cervice e circa 90 casi di lesioni cervicali di alto grado trattate con conizzazione. Le diagnosi di tumore sono caratterizzate da uno stadio precoce di diagnosi, con conseguenze favorevoli per la guarigione e per la sopravvivenza. Nel 2019 si è iniziata l'offerta di screening nell'ambito della Rete delle Aziende aderenti alla Rete WHP, a 4 Aziende è stato accordato il servizio di offerta di screening nel rispetto della conciliazione casa-lavoro e con personalizzazione dell'appuntamento per il pap-test o per la mammografia. Una iniziativa strategica, rivolta, al rsipetto dell'equity e del contrasto alla situazione di fragilità dei cittadini utenti, è stata quella di aggiornare le schede PAI di oltre 600 Cronici gestiti dai Centri Servizi delle ASST con la posizione dell'assistito rispetto all'adesione alle campagne di screening oncologico.

Prevenzione Veterinaria

Il Dipartimento Veterinario e Sicurezza Alimentare opera ormai da anni applicando alla propria azione il concetto di "One Health" mediante un approccio integrato all'attuazione delle politiche sanitarie veterinarie. Per raggiungere la massima efficienza ed efficacia dell'azione sanitaria si raccorda con tutti gli stakeholder di riferimento e con le altre autorità competenti al fine della semplificazione e del massimo risultato. Tutto ciò si realizza in un contesto produttivo di eccellenza sia in termini numerici per il numero di allevamenti e animali allevati (nell'ATS Val Padana si trova circa il 35% del patrimonio regionale bovino e il 45% dei suini) sia per l'importanza degli impianti di macellazione (viene macellato circa il 95% dei suini di tutta la Regione) e di trasformazione, per il volume e qualità delle produzioni, data la grande propensione all'esportazione e alla diffusione dell'agroalimentare "made in Italy"; nel territorio si concentrano ben 56 ditte iscritte nelle liste export Paesi Terzi (corrispondenti a circa il 60% regionale). Per garantire il mantenimento dei requisiti di queste ditte si è costituito un gruppo di esperti che, mediante un Progetto specifico, ha attuato controlli di supervisione dell'attività di controllo ufficiale in ogni ditta iscritta in almeno una lista. Il progetto si è concluso nel quarto trimestre 2019 utilizzando completamente il finanziamento regionale (80.000 euro) con l'acquisizione di un veterinario dirigente a tempo determinato e con l'utilizzo di una quota di attività di veterinari liberi professionisti convenzionati a parziale copertura delle attività di supervisione effettuate dai dirigenti veterinari.

La crescente sensibilità dell'opinione pubblica riguardo agli animali d'affezione e al loro ruolo "sociale" richiede un aggiuntivo onere per gli operatori veterinari in termini di incremento di prestazioni, controlli ed accertamenti come in termini di adeguamento delle competenze specialistiche. A fine 2019 è stata approntata dal Dipartimento Veterinario e trasmessa alla UO Veterinaria di Regione Lombardia una bozza avanzata della declinazione locale del Piano Regionale Triennale di Educazione Zoofila, Controllo Demografico e Prevenzione del Randagismo. Il Piano, attraverso le attività previste nei tre capitoli fondamentali, viene finanziato da Regione Lombardia con euro 136.000 e prevede un vincolo del 30% di questa somma da destinare al cofinanziamento ai Comuni per la realizzazione di interventi strutturali su gattili e canili pubblici.

R.L.S.C.R.I.B.A.

Per quanto attiene alla programmazione 2019 questa si è basata sulla Circolare Regionale N. 2 del 04.02.2019: "Linee Guida per la predisposizione, da parte di ciascuna ATS, del Piano Integrato Aziendale della Prevenzione Veterinaria (PIAPV)" dove sono dettagliatamente descritti obiettivi e attività e sono definiti criteri e modalità di programmazione:

- Ponderazione della pressione dei controlli in rapporto al livello di rischio stabilito e secondo le procedure codificate negli "Standard di funzionamento delle ATS";
- Ove possibile esecuzione sulla stessa unità produttiva di controlli congiunti;
- Assolvimento e rendicontazione dei debiti informativi necessari per il governo delle attività (SIVI e altri sistemi in atto);
- Implementazione dati per indicatori di Processo.

Gli obiettivi anche per il 2019 erano distinti in vincolanti e strategici descritti nel documento "Obiettivi operativi regionali anno 2019" allegati alla predetta circolare n.2 del 04.02.2019. Per quanto riguarda il controllo sull'effettuazione delle attività programmate è stato previsto un monitoraggio a step nel corso dell'anno degli indicatori e relativi risultati attesi.

Nell'ambito degli obiettivi istituzionali di cui alla DGR XI 1681 del 27/05/2019, di particolare rilevanza per il territorio dell'ATS, in Sanità Animale annoveriamo il mantenimento dello stato di indennità nei confronti delle malattie animali soggette a profilassi (Brucellosi- leucosi e Tubercolosi bovina) e a Piani di controllo ed eradicazione (Malattia di Aujeszky, Malattia vescicolare del suino). In particolare, a seguito dell'evidenziazione di un focolaio di Tubercolosi bovina in un territorio indenne da più di un decennio, per il quale si è provveduto ad un immediato stamping-out di tutti i capi presenti, è stato previsto un accertamento diagnostico sugli allevamenti bovini da latte presenti nel Distretto Veterinario di Crema attraverso un Piano straordinario che è stato attuato mediante il reclutamento di 3 veterinari a tempo determinato adibiti all'esecuzione delle prove di intradermotubercolinizzazione. Sono stati controllati 288 su 458 allevamenti da latte (65%) per un totale di 84.653 capi su un complessivo di circa 132.938 capi da latte presenti (64%). Tutti i controlli ordinari e straordinari (approfondimenti a mezzo macellazione controllata) hanno dato esito favorevole e hanno permesso la conclusione del piano straordinario secondo le indicazioni Regionali ed è stato considerato raggiunto l'obiettivo specifico del Direttore Generale.
Impegno particolare inoltre è stato profuso nella promozione dei Piani strategici di Sanità animale, in particolare sulla Paratbc, data la sua importanza e i suoi riflessi oltre che sulla salute, sugli aspetti commerciali (export) del latte e prodotti derivati (filiere DOP). Su questo piano si possono vantare risultati soddisfacenti e in continuo miglioramento.
Per quanto riguarda la sicurezza alimentare, si è insistito nelle azioni di prevenzione veterinaria nell'ambito delle filiere agrozootecniche finalizzate alla corretta gestione del farmaco con la predisposizione e attivazione di un Piano di azione triennale finalizzato allo sviluppo della strategia regionale per il contrasto dell'antimicrobico resistenza. In tale contesto ormai dal 2015 ad oggi è in atto un importante Piano di Formazione rivolto ai Veterinari Ufficiali e Libero Professionisti, agli allevatori e alle Associazioni di allevatori (ad oggi si sono tenuti almeno 20 incontri) nell'ambito della diffusione del nuovo sistema elettronico della prescrizione veterinaria e dell'uso responsabile del farmaco. Recentemente sono stati attuati incontri con i portatori di interesse che hanno portato alla sottoscrizione, con alcune Ditte di trasformazione del latte, di protocolli operativi di collaborazione finalizzati alla riduzione complessiva del consumo degli antibiotici con attenzione particolare ai C.I.A. (antibiotici salvavita per l'uomo).
In data 4 ottobre 2019 è stato inoltre organizzato con un consistente gruppo di Veterinari Liberi Professionisti mantovani che si occupano di suini un incontro di aggiornamento sulle tematiche di farmaco resistenza e valutazione dei consumi di antibiotici negli allevamenti suini.
Nell'ambito del benessere animale finalizzato al miglioramento delle condizioni di allevamento della specie suina è in atto un Piano Ministeriale per la prevenzione della caudectomia. In tale contesto nel nostro territorio 16 allevamenti suini partecipano a un progetto sperimentale che ha come obiettivo il monitoraggio delle lesioni e I costi di produzione dei suini allevati con coda

R.L.S.C.R.I.B.A.

integra così come previsto dal D. l. vo 122/2011. Il Piano Ministeriale ha previsto attività di Formazione nell'ambito appena descritto e anche in riferimento all'eutanasia degli animali malati al fine di ridurre le loro sofferenze. In questi ultimi 3 mesi è stata organizzata una riunione di servizio con le Unità Operative Semplici di Area "A" e C", con I Direttori di Distretto Veterinario e con I referenti aziendali al fine di aggiornare e implementare l'attività in questo campo e far sì che gli stessi trasmettano ai loro collaboratori quanto appreso nel corso di tale riunione.

Da questa analisi è intuibile il ruolo fondamentale della politica delle risorse messe in campo per svolgere tutti i compiti necessari a garantire il rispetto delle norme ai fini della sicurezza alimentare e per la tutela della salute e benessere degli animali allevati e perché la mole delle attività conseguenti sia svolta con i necessari caratteri di qualità e appropriatezza. Ciò si presenta in modo particolarmente critico in conseguenza dell'attuale congiuntura caratterizzata dai numerosi pensionamenti in atto o previsti a breve, e alle conseguenti difficoltà a reperire tempestivamente risorse e competenze adeguate. Anche per rispondere con un sempre più efficiente uso delle risorse si continuerà nell'implementazione della digitalizzazione e dematerializzazione degli atti relativi ai verbali dei controlli al fine di ridurre gli adempimenti burocratici e si proseguirà nell'attuazione del benchmarking, tramite l'implementazione degli indicatori di processo, tra le strutture di ogni ATS. Nello svolgimento dei controlli inoltre si adotterà un approccio il più possibile interdisciplinare per migliorare le competenze degli operatori e la completezza del controllo ufficiale. Fattore di importanza critica è poi il soddisfacimento delle esigenze degli operatori economici garantendo risorse per l'attività di macellazione "fuori orario" acquisendo la disponibilità di veterinari remunerati con le risorse derivanti dai proventi del D.lgs. 194/2008, così come previsto dalla L.R. n. 23 del 28.12.2018. In quest'ambito, nel quarto trimestre 2019, è stato raggiunto l'obiettivo specifico di accordo con le OO.SS. per la riorganizzazione dell'orario di servizio e di lavoro del personale dirigente afferente al Dipartimento Veterinario al fine di poter garantire l'erogazione omogenea delle prestazioni istituzionali di controllo ufficiale richieste dagli operatori al di fuori dell'orario di servizio, presso gli impianti riconosciuti, assicurando uniformità di costi per le imprese del territorio.

Cure primarie

Il Sistema delle Cure Primarie oltre a coincidere con l'attività dei Medici di Medicina Generale (MMG), Pediatri di Famiglia (PdF) e Medici di Continuità Assistenziale (MCA) provvede a gestire la Mobilità Sanitaria Internazionale e la partecipazione alla spesa sanitaria. Le Regole 2019 richiamandosi a quelle precedenti prevedevano il rispetto dell'assegnazione economica regionale 2019 per la Medicina Convenzionata.

Le stesse Regole 2019 contemplavano come consueto la necessità della stipula degli Accordi Aziendali per la Medicina e Pediatria di Famiglia a norma dei rispettivi Accordi Integrativi Regionali (AIR) riguardanti le modalità di erogazione delle "Quote Complessive Aziendali di Risorse Aggiuntive Regionali" e il "Governo Clinico". Di tali Accordi Aziendali quello della Medicina Generale è stato sottoscritto il 2 maggio 2019 con la conseguente stipula di quello locale "Accordo Locale di applicazione dell'Accordo Integrativo Regionale e di Governo Clinico per la Medicina Generale anno 2019" il 30 maggio 2019. Per la Pediatria di famiglia in data 27 giugno è stato sottoscritto l'AIR a livello regionale e quello locale: "Accordo Locale di applicazione dell'Accordo Integrativo Regionale e di Governo Clinico per i Pediatri di Libera Scelta anno 2019" il 17 luglio 2019.

Va evidenziato che nel 2019 i MMG e i PdF che hanno aderito alla nuova modalità regionale di presa in carico dei pazienti cronici (PiC) in attuazione dell'art. 9 della Legge Regionale. n. 23/2015 e successive integrazioni, coinvolti nel relativo processo di attuazione coordinato da Regione e reso operativo dalla ATS, sono stati chiamati ad un potenziamento delle modalità di arruolamento dei pazienti. L'adesione dei MMG e dei PLS come gestori in cooperative già costituite o come medici in forma singola era stata prorogata dalla Deliberazione N°XI/2672 seduta del 16/12/2019 in modalità continuativa pertanto si è proceduto nella proposta attiva di adesione al progetto ad ogni nuovo convenzionamento di medici o pediatri. Si riassume il grado di adesione complessiva nell'ATS della Val Padana a fine anno: 284 MMG (gestore + medici in forma singola) pari al 61,3% dei MMG titolari e 25 PdF (solo MIFS) pari al 33,3% dei Pediatri titolari.

RLS.C.R.I.B.A.

Era atteso, che a seguito dell'Accordo Locale della Medicina Generale in applicazione di quello regionale il numero di pazienti arruolati nella PiC si incrementasse significativamente, in considerazione degli obiettivi specificatamente contemplati da tali accordi. Al 31 dicembre 2019 il numero di pazienti per i quali è stato sottoscritto un patto di cura è aumentato infatti a 27.867, risultando arruolati con PAI attivo 24.964 assistiti dell'ATS Val Padana.

Le Regole 2019 avevano previsto ancora la proroga dell'apertura degli ambulatori pediatrici nelle giornate di sabato e prefestive in quei territori nei quali siano stati attivati. Al riguardo si precisa che l'apertura degli ambulatori pediatrici nelle giornate di sabato e prefestive nel territorio dell'ATS della Val Padana è assicurato nelle località di Cremona, Suzzara e Castiglione delle Stiviere. In queste ultime due località a seguito di un numero contenuto di Pediatri convenzionati disponibili a partecipare, anche a seguito di pensionamento, l'apertura è stata un po' travagliata per quanto riguarda il reclutamento dei Pediatri ma alla fine si è riusciti ad assicurare il servizio senza soluzione di continuo per tutto il 2019.

Il Sistema delle Cure Primarie come rappresentato in precedenza, ha strette relazioni con vari altri settori di attività e il DCP provvede a integrare le esigenze di tali aree con l'attività dei MMG, PdF e MCA. Tra queste aree di attività figura l'assistenza integrativa e protesica, le cure domiciliari, la tutela della salute nell'infanzia, il settore preposto alle vaccinazioni, alla promozione degli screening e di corretti stili di vita. Di significato è anche il coinvolgimento nell'appropriata prescrizione farmaceutica e di prestazioni specialistiche.

Come ogni anno i MMG e PLS hanno collaborato alla campagna vaccinale antinfluenzale e di co-somministrazione della vaccinazione anti-pneumococcica, tali categorie di fatto risultano fondamentali per assicurare una numerosità significativa di vaccinazioni, funzionale alla copertura vaccinale; al 31/12/2019 i medici e pediatri di famiglia dell'ATS Val Padana hanno rendicontato la somministrazione di n. 91.278 vaccinazioni antinfluenzali e n. 8.190 vaccinazioni antipneumoccocco. Nel corso dell'anno è inoltre continuata l'effettuazione delle vaccinazioni in co-pagamento riguardanti l'antimeningococcica, somministrata prevalentemente dai Pediatri di Famiglia, si è ritenuto opportuno riproporre la possibilità di candidatura a tale progettualità anche se la proposta viene già effettuata ad ogni nuovo convenzionamento di medici o pediatri; al 31/12/2019 sono risultate somministrate in co-pagamento n. 1.292 dosi di vaccino antimeningococco delle quali n. 1.203 dosi di vaccino antimenningococco coniugato B.

I Comitati Aziendali per la Medicina Generale e la Pediatria di Famiglia, contemplati dagli ACN, rappresentano come noto gli organismi di confronto, di negoziazione e quindi decisionali nell'ambito delle Cure Primarie.

La consistenza del sistema in argomento è rappresentato anche dalla numerosità, riportata in un precedente paragrafo, dei professionisti delle Cure Primarie (MMG, PLS e MCA).

Le Regole 2019, nella consapevolezza di regione, del nodo irrisolto delle competenze riguardanti le Cure Primarie, aveva previsto l'istituzione di un Tavolo di lavoro presso la DGW sulle relative attività «che consenta di chiudere le eventuali convenzioni con le ASST» che ne assicurano infatti in varie aree lo svolgimento. Si è pertanto in attesa delle decisioni di tale gruppo di lavoro.

La stessa DGR ha previsto la riconduzione alla ATS anche delle funzioni delle Cure Primarie "erogate" al cittadino «erogazione diritto assistenza sanitaria, scelta/revoca del medico, rilascio esenzioni»; in pratica i così denominati "Uffici di Scelta e Revoca. E in attesa di specifiche determinazioni di Regione è necessario stabilire una convenzione per governare tali punti di contatto con i cittadini il cui elaborazione di un fac-simile è tuttavia demandato al gruppo di lavoro di cui sopra.

Ugualmente è prevista la riconduzione della gestione delle postazioni di Continuità Assistenziale alla ATS e «a tal fine, la ATS può stipulare contratti/convenzioni con gli Enti proprietari». In merito la nostra ATS ha infatti già pr4eso accordi con le tre ASST. Entro la fine anno non è pervenuto da regione un input preciso di ratifica di tali convenzioni.

In pratica dopo le prime indicazioni della Legge 23 si sta cercando di ricompattare in ATS i tre processi significativi afferenti alle Cure Primarie che erano stati "spezzati" su quattro Aziende. Questi processi si possono riassumere nella gestione dei Medici Convenzionati, iscrizione al SSN unitamente alla scelta e revoca del Medico e Pediatra di Famiglia e nella gestione del Servizio di Continuità Assistenziale.

R.L.S.C.R.I.B.A.

Sotto l'aspetto della qualità dell'assistenza è previsto l'implementazione del Profilo Sanitario Sintetico (Patient Summary) ma nel corso dell'anno non sono pervenute indicazioni al riguardo da parte di Regione.
Le Regole inoltre hanno sottolineato il problema della ormai diffusa carenza di MMG, PLS e MCA: «si assisterà nei prossimi anni ad una massiccia fuoriuscita di medici» ed infatti una buona quota parte dell'operatività del personale delle Cure Primarie è impegnato nell'incessante reclutamento di Medici.
L'AIR della Medicina Generale ha previsto inoltre l'istituzione di due gruppi di lavoro regionali: uno per l'avvio di una sperimentazione sulle Aggregazioni Funzionali Territoriali (AFT) affinché sia identificato un modello da estendere a tutto il territorio, l'altro per la definizione di un nuovo ruolo del Medico di Continuità Assistenziale. In merito alle AFT sia per quelle riferite ai MMG che per i PdF sono pervenuti documenti che al momento sono per lo più un riesame delle normative e disposizioni in materia.
A seguito dell'AIR della Medicina Generale si sono messe in atto varie azioni per dare applicazione ai contenuti riguardanti la regolamentazione dell'attività di Libera Professione.

Assistenza Farmaceutica

Gli indirizzi di programmazione e le disposizioni regionali, in linea coi nuovi ruoli definiti per le ATS dalla Legge regionale 23/2015, stabiliti per l'anno 2019 con DGR n. XI/1046 del 17/12/2018 in merito all'assistenza farmaceutica e protesica ed integrativa, prevedono che le Agenzie di Tutela della Salute sviluppino ulteriormente gli ambiti di vigilanza e controllo, in un'ottica di tutela per i cittadini che usufruiscono di tali prestazioni.
In ottemperanza, pertanto, di quanto alla delibera n. XI/1046 "Determinazioni in ordine alla gestione del Servizio Sociosanitario per l'esercizio 2019" e in base a quanto indicato nella DGR XI/1681 del 27/5/2019, nell'anno 2019 sono state attuati gli interventi di seguito riportati:

1.Farmaceutica convenzionata (territoriale)

- Obiettivo prioritario per l'anno 2019 è stato il monitoraggio dell'appropriatezza della prescrizione sia dei MMG/PDF che degli specialisti delle strutture ospedaliere territoriali, con conseguente riqualificazione della spesa farmaceutica convenzionata. In particolare il Servizio Farmaceutico ha analizzato le ricette dell'anno 2018 per verificare la corretta applicazione della Nota AIFA 39 e del periodo luglio 2018 – giugno 2019 della nota AIFA 74.
- Al fine di promuovere l'uso dei farmaci a brevetto scaduto, con l'obiettivo di raggiungere l'88% di DDD prescritte rispetto ai consumi totali territoriali, e dei farmaci biosimilari, sono state condivise nel tavolo Tecnico sull'appropriatezza prescrittiva ASST/ATS iniziative comuni di formazione al fine di diffondere, tra gli specialisti prescrittori, informazioni mirate per l'uso e la prescrizione alla dimissione del farmaco equivalente e del farmaco biosimilare.
- Si sono tenuti incontri a livello territoriale coi medici prescrittori finalizzati al raggiungimento dell'appropriatezza prescrittiva, con approfondimenti in materia di farmaci a brevetto scaduto, farmaci antibiotici e farmacovigilanza.
- Estato trasmesso individualmente ad ogni medico di famiglia il dettaglio del proprio profilo prescrittivo per quanto riguarda i farmaci equivalenti con considerazioni di benchmark rispetto all'obiettivo regionale.
- Si sono tenuti audit individuali con i PDF per l'analisi di quadri prescrittivi con forti scostamenti dalle medie aziendali;
- E' stato acquistato e somministrato ai MMG e PDF un corso FAD sul corretto uso degli antibiotici;
- In considerazione dell'importanza del monitoraggio e della verifica dei consumi farmaceutici, anche al fine di consentire

R.L.S.C.R.I.B.A.

a ciascun medico una verifica del proprio profilo prescrittivo, è stata inviata a ciascun medico il report riportante gli indicatori previsti dalla DGR n. 9900 del 11/09/2006 relativo alle prescrizioni dell'anno 2018;

- E' stato trimestralmente redatto un documento con l'analisi dell'andamento dei consumi e della spesa farmaceutica, con evidenza delle eventuali criticità e degli interventi da attuare per la riqualificazione della spesa.

2.File F

Nel I bimestre 2020 sono terminati gli accessi presso gli Erogatori pubblici (3 ispezioni nel I bimestre 2020, una per ognuna delle 3 ASST), volti al controllo del 100% della prescrizione/erogazione di tutti i farmaci innovativi con scheda AIFA (farmaci oncologici e non oncologici) con competenza anno 2019, al fine di verificare che i farmaci rendicontati con il tracciato record File F vengano utilizzati secondo le indicazioni previste dal Ministero della Salute, le limitazioni AIFA e le indicazioni fornite dalla Direzione Generale Sanità della Regione;

È stata verificata l'appropriatezza delle erogazioni in termini di durata del trattamento dispensato e di tipologia di ricovero del paziente.

Dando seguito a quanto riportato nella DGR XI/1046 del 17/12/2018, si è provveduto, per ognuna delle strutture pubbliche e private accreditate, alla verifica di un campione di prezzi di farmaci per i quali si è chiesto di produrre copia delle fatture, visionate durante l'attività ispettiva, a supporto del prezzo esposto nel tracciato. Si è proceduto infine, per ognuna delle 3 ASST, all'analisi di ogni singolo record sia della tip 15 che della tip. 19, relativi all'intero anno 2019, con evidenza della effettiva provenienza (risk sharing o note di credito), con richiesta di produzione di tutta la documentazione a supporto (richieste di rimborso alle ditte, fatture, ecc..).

In riferimento agli erogatori privati accreditati, si è proceduto ad un'autoispezione dei record di farmaci innovativi con scheda AIFA rendicontati nel 2019 e al controllo di tutti i record della tipologia 15, ove presenti.

Protesica minore ed integrativa

- Mensilmente viene monitorato l'andamento della spesa, con produzione di reportistica dedicata per ATS e per sede territoriale suddivisa per le diverse categorie di ausili e presidi (per diabetici, per ileo-colostomizzati, per incontinenti, per celiachia, nefropatia e intolleranza alle proteine del latte vaccino e della soia per bambini fino a 2 anni di età), con individuazione del numero di pazienti e del costo per paziente;
- Viene assicurato l'invio completo ed esaustivo del flusso informativo obbligatorio dei prodotti protesici e di assistenza integrativa alla DG Welfare;
- Si sono tenuti incontri con i responsabili degli uffici protesi per analizzare le problematiche inerenti le autorizzazioni degli ausili protesici e rimuovere eventuali criticità, al fine di garantire all'assistito avente diritto l'ausilio prescritto in modo appropriato;
- Si sono tenuti incontri con i responsabili degli uffici protesi per mettere in campo tutte le azioni necessarie, d'intesa con le ASST e con tutti gli erogatori accreditati del territorio, per la realizzazione del nuovo progetto DPC-Diabete che è partito dal 1.2.2019.

R.L.S.C.R.I.B.A.

Continuità e appropriatezza delle cure nelle malattie croniche – Presa in carico

In relazione alle attività previste per l'attuazione del percorso di presa in carico, l'ATS si è impegnata nelle fasi di programmazione ed attuazione del nuovo modello, attivando percorsi di affiancamento, supporto alla progettazione e coinvolgimento dei potenziali gestori, sia con incontri che attraverso la produzione di report relativi all'analisi della domanda e all'impatto economico. Ha inoltre condotto le attività di qualificazione di Gestori, Cogestori ed Erogatori ed è impegnata nel monitoraggio dell'andamento complessivo. Allo scopo, a livello organizzativo, è stata istituita una Commissione per la Presa in Carico del paziente cronico, composta da operatori in staff, dei dipartimenti PAAPSS, Cure Primarie e PIPSS e coordinata dal direttore della UOC Sistemi informativi e controllo direzionale. La Commissione, che si riunisce periodicamente, ha tra i suoi obiettivi il monitoraggio quali-quantitativo delle attività di Gestori, Cogestori ed Erogatori, la definizione e/o la verifica delle procedure implementate, la gestione di eventuali contenziosi e le richieste di revisione di classificazione degli assistiti, in attuazione di quanto richiesto da Regione Lombardia.
Le azioni messe in campo e gli strumenti implementati, hanno consentito di raggiungere la percentuale più alta della regione di medici convenzionati aderenti. Tutti i gestori del territorio hanno sottoscritto nei tempi stabiliti il contratto con la ATS previsto dalla DGR XI/412 del 2/8/2018, modificato per la parte relativa al trattamento dati dalla DGR XI/754 del 5/11/2018.
Dal mese di settembre 2018, potendo estrarre dal Portale di Governo regionale l'elenco dei PAI pubblicati con il loro stato di validazione, è stato avviato un iter di invio mensile a tutti i Gestori dei loro PAI con l'obiettivo di attivare eventuali azioni di revisione di quelli non validati.
Durante il 2019 l'ATS ha organizzato e partecipato a diversi incontri sul tema della Presa in Carico mirati ad affrontare eventuali criticità inerenti l'arruolamento e la gestione del paziente cronico, ha svolto azioni di sensibilizzazione rivolta ai medici aderenti ma non complianti organizzando, insieme alle cooperative, degli incontri a piccoli gruppi tesi a presentare le novità e le evoluzioni del progetto, e ha aggiornato i contenuti relativi alla Presa in Carico presenti sul sito web aziendale.
A seguito dell'emanazione della DGR XI/1046 del 17/12/2018 sono state inviate ai Gestori e ai MIFS note specifiche per l'inserimento nei PAI degli elementi obbligatori di compilazione (stili di vita, fattori di rischio, attività di specialistica ambulatoriale e di laboratorio analisi; terapie farmacologiche). Successivamente, come disposto dalla DGR XI/1444 del 25/03/2019, i Gestori e i MIFS sono stati informati della proroga al 31/12/2019 del periodo di arruolamento degli eleggibili alla presa in carico e della possibilità per i medici di proseguire l'adesione alla presa in carico presentando istanza all'ATS per l'intero anno.
Visto che i requisiti dei Gestori erano stati valutati a fine 2017, nel mese di aprile 2019 è stata effettuata una verifica delle modalità di espletamento delle funzioni attribuite ai gestori mediante un questionario sviluppato appositamente dalla Commissione per la Presa in carico dell'ATS. A tale questionario – che prevedeva domande su centro servizi, processo di prenotazione delle prestazioni incluse nei PAI, piattaforma tecnologica utilizzata ed altre informazioni sostanziali – hanno risposto tutti i gestori del territorio. A novembre 2019, come previsto dalla DGR XI/1863 del 9/7/2019 per il riconoscimento del saldo 2018, ai gestori è stato richiesto di compilare un questionario per valutare il rispetto delle dotazioni strumentali, tecnologiche e professionali poste in essere dal gestore a garanzia dell'accompagnamento del paziente cronico nel percorso di cura.
A seguito della pubblicazione della DGR XI/1681 del 27/05/2019, gli obiettivi regionali relativi alla Presa in Carico – che prevedono la possibilità per i centri servizi dei gestori di prenotare con slot dedicati e un incremento degli slot riservati concordati con le cooperative – sono stati riportati anche negli obiettivi allegati ai contratti integrativi sottoscritti dalle strutture a fine maggio e le tre ASST del territorio sono state sollecitate ad adeguare i loro processi in materia (nota prot. 45416 del 25/6/2019). Il 26/7/2019 è stato organizzato un incontro con gestori e ASST per definire la messa a disposizione delle agende e le relative procedure di prenotazione, al termine del quale sono state concordate le prime azioni da intraprendere. L'ATS si è impegnata altresì a definire la metodologia di calcolo e il target dell'obiettivo delle ASST che prevede la messa a disposizione dei gestori di agende dedicate per le prestazioni inserite nei PAI. A seguito di ciò le ASST hanno definito delle agende dedicate ai gestori per le prestazioni di maggior interesse. Gli accordi tra le tre ASST e ciascuna cooperativa relativi al numero di prestazioni da mettere a disposizione sono stati ratificati negli addendum ai contratti di avvalimento e trasmessi all'ATS entro il 15/11/2019.
Per verificare se gli slot messi a disposizione dagli erogatori siano stati sufficienti a soddisfare le richieste di prestazioni PAI espressamente avanzate dai gestori, con nota prot. 8502 del 03/02/2020, è stato chiesto alle quattro cooperative di quantificare il numero di prestazioni richieste e il numero di prestazioni prenotate presso ciascun erogatore relativamente al periodo 1/6 -

R.L.S.C.R.I.B.A.

31/12/2019. ASST Crema ha soddisfatto 296 delle 302 (98%) richieste di prenotazione avanzate da CMMG e CMT. ASST Cremona ha soddisfatto 1168 delle 1406 (83%) richieste di prenotazione avanzate da CMMG, CMT e IML (MED ha prenotato 1819 prestazioni ma non ha quantificato le richieste, il contratto di avvalimento ne prevedeva 2820).
ASST Mantova ha soddisfatto 467 delle 609 (77%) richieste di prenotazione avanzate da IML. A queste, sono da aggiungere le 3298 prestazioni prenotate presso le strutture private a fronte delle 3396 prestazioni richieste (a cui aggiungere le 3094 prestazioni prenotate da MED che, come per ASST Cremona, non è stata in grado di quantificare le sue richieste).
Con la pubblicazione della DGR X/754 del 05/11/2018 sono state recepite le disposizioni in materia di pagamento dei PAI con cadenza semestrale (Decreto n. 584 del 13/12/2018). A luglio 2019 sono stati riconosciuti gli acconti ai gestori e le quote ai MMG relativi ai PAI nuovi o rinnovati pubblicati nel 1° semestre 2019. I saldi relativi ai PAI la cui validità terminava nel 2019 verranno riconosciuti ai gestori nel 2020 e successivamente ai controlli previsti dalla DGR XI/1863 del 9/7/2019. La Commissione per la Presa in Carico, visti i valori positivi dei 4 indicatori calcolati dalla Regione e l'esito delle verifiche sulle dotazioni professionali, tecniche e strumentali (DGR 1863/2019) effettuate attraverso visite on-site presso i centri servizi, ha deciso di erogare le quote a saldo 2018 ai gestori CMMG, CMT e MED, e IML.
Con decreto n. 414 del 11/09/2019 "Approvazione avvisi per l'erogazione di prestazioni sanitarie nell'ambito del percorso di presa in carico anche con l'ausilio della telemedicina rivolto a clinical manager MMG/PLS e agli enti erogatori accreditati" ATS Val Padana ha avviato la ricognizione delle manifestazioni di interesse all'erogazione diretta di prestazioni anche con l'ausilio della telemedicina che ha portato ad un'adesione di n. 45 clinical manager pervenute entro i termini dell'avviso e n. 3 manifestazioni di interesse pervenute successivamente rese disponibili comunque alla commissione esaminatrice appositamente istituita.

Tutela della salute mentale - Psichiatria e Neuropsichiatria infantile

L'attenzione programmatoria prioritaria della DG Welfare per il 2019 è stata focalizzata sulle risposte integrate ai bisogni complessi, quali ad esempio la sindrome dello spettro autistico e la disabilità complessa, in ottica di multidisciplinarietà, personalizzazione e continuità assistenziale, in particolare nella fase di passaggio dall'adolescenza all'età adulta. Al fine di approfondire tali percorsi l'UOC Progettualità di servizi e di reti sociosanitarie ha costituito apposito gruppo di lavoro con referenti della NPIA e della Psichiatria, che ha analizzato le azioni già attive anche grazie ai Programmi Innovativi della Salute Mentale e valutato le principali criticità condivise e possibili azioni di miglioramento. Il tavolo di lavoro si è focalizzato in particolare sulla mappatura ed analisi dell'implementazione di servizi/attività di diagnosi precoce da parte delle ASST per disturbi psichici e disturbi da uso di sostanze, oggetto dello specifico obiettivo regionale, tramite la messa a punto di un questionario per la ricognizione dell'attività di intercettazione e presa in carico degli esordi psicotici e delle persone a rischio di sviluppo. L'elaborazione degli elementi evidenziati dai questionari compilati dai servizi afferenti al DSMD e dai Consultori ha costituito anche l'occasione per valutare l'effettivo impatto delle diverse attività orientate all'adolescenza sviluppate nel corso degli anni: tale elaborazione, con relativa analisi commentata, è stata sintetizzata nella relazione prevista dall'Obiettivo regionale, inviata alla DG Welfare in data 27 dicembre scorso.
Particolare rilievo riveste nell'ambito programmatorio 2019 l'area dei disturbi dello spettro autistico, in merito a cui Regione ha previsto la stabilizzazione delle Sperimentazioni Riabilitazione minori disabili ex DGR n. 3239/2012 e Case management ex DGR n.392/2013 attraverso appositi gruppi di lavoro, che sono stati attivati dalla DG Welfare con l'obiettivo di definire i relativi modelli di intervento. La sopra citata UOC ha partecipato a tali gruppi con propri referenti, oltre che aver individuato i referenti degli Enti Erogatori chiamati a dare un contributo costruttivo in base alle esperienze realizzate. Il documento regionale finale, elaborato a luglio 2019, è stato oggetto di analisi interna con previsione delle possibili ricadute territoriali derivanti dalla stabilizzazione delle sperimentazioni in atto. La chiusura del processo è stato posticipato al 2020 dalla DGR n.2672/2019 Regole di sistema 2020. Inoltre le referenti dell'UOC Progettualità hanno coordinato l'organizzazione delle iniziative formative nell'area dei disturbi dello spettro autistico, preannunciate dalle Regole 2019 quale Obiettivo di interesse regionale per le ASST. Il programma è stato definito in base alla scelta che ogni UONPIA ha formulato di uno dei temi proposti, articolando gli eventi in

RL S.C.R.I.B.A.

modo coordinato. Il primo evento in capo all'UONPIA di Mantova si è svolto sabato 1 giugno ed ha riguardato la peculiarità degli accessi in Pronto Soccorso da parte delle persone con disturbi dello spettro autistico, il secondo intervento formativo che ha approfondito la questione della transizione verso l'età adulta e la qualità di vita è stato realizzato giovedi 19 settembre a cura dell'ASST di Crema. Il terzo incontro sul tema "Le azioni per la diagnosi precoce" si è svolto sabato 12 ottobre organizzato dall'UONPIA di Cremona. Tutti gli eventi hanno visto ampia partecipazione interprofessionale da parte degli operatori delle tre ASST, riscuotendo un buon gradimento complessivo: un aspetto strategico che è stato realizzato ha riguardato la presentazione da parte delle ASST dello stato dell'arte sulle tre aree tematiche approfondite con la proposta delle azioni di sviluppo programmate.

Come previsto dalle Regole 2019 si è costituito apposito gruppo di lavoro regionale per proporre un Piano di intervento complessivo sull'autismo: con DGR n. 1460 del primo aprile sono stati definiti gli ambiti programmatori strategici a cui destinare risorse fino a 1,5 milioni di euro tramite la presentazione di progettualità specifiche, una per ogni area tematica. Coordinate dal Dipartimento PIPSS le UONPIA delle tre ASST afferenti all'ATS della Val Padana hanno presentato un unico progetto concertato nell'area degli interventi precoci basato sul trattamento di un campione di minori con diagnosi di autismo secondo un modello intensivo ad approccio cognitivo-comportamentale. La comunicazione dell'esito della valutazione dei progetti presentati ed il conseguente avvio della loro realizzazione sono stati posticipati al 2020 dalla DGR n. 2672/2019 Regole di sistema 2020.

E' inoltre preannunciato un tavolo di lavoro interdirezionale con il coinvolgimento delle DG competenti in materia di disabilità al fine di elaborare un Piano operativo sull'Autismo entro la fine dell'anno 2019, contestuale al recepimento regionale delle linee guida nazionali sull'Autismo del 2018.

Sono stati prorogati per l'anno 2019 i programmi innovativi sia di NPIA che di Psichiatria, ulteriormente rivalidati per l'anno 2020 dall'OCSMD del 7 novembre 2019.

Sempre in ambito di NPIA è proseguita anche per il 2019 la sperimentazione dell'integrazione sanitaria per accoglienza in Comunità Educative di minori con prevalenti problematiche educative e bisogni sanitari secondari con oneri a carico della 43 SAN: a seguito della definizione delle linee operative elaborate nel 2018, sono state esaminate le richieste di attivazione man mano proposte, risultate in parte inappropriate, in parte non attivabili per i cambiamenti subentrati nelle condizioni del Progetto Individualizzato prospettato. Si rende opportuno un confronto con le altre ATS sulle modalità operative adottate per la realizzazione della sperimentazione, nonché sulla sua applicazione complessiva a livello regionale tramite report consuntivo di attività. Le ATS proseguono inoltre l'azione finalizzata al miglioramento dell'appropriatezza dell'utilizzo dei fondi 43 SAN, con una revisione puntuale dei percorsi individualizzati dei pazienti. A tal fine si è proceduto alla rivalutazione del 100% degli 11 casi presenti da più di cinque anni in strutture residenziali extracontratto (10 in regione e 1 fuori regione). Si tratta di adulti e In tutti i casi è stata confermata la congruità della permanenza in struttura.

Le ATS proseguiranno inoltre l'azione finalizzata al miglioramento dell'appropriatezza dell'utilizzo dei fondi 43 SAN, con una revisione puntuale dei percorsi individualizzati dei pazienti.

In Area Dipendenze la prevista riattivazione dell'Osservatorio epidemiologico regionale è avvenuta a dicembre ed ha visto la presenza coordinata del Dipartimento PIPSS in raccordo con la Tecnostruttura aziendale, a cui afferiscono in ATS sia il Servizio Epidemiologico che i Sistemi Informativi e Controllo Direzionale. L'obiettivo strategico è la rivisitazione del sistema Dipendenze orientandolo alla diagnosi precoce, ad interventi individualizzati e flessibili, all'attenzione peculiare alle nuove dipendenze, alle comorbilità psichiatriche, agli stranieri e ai programmi rivolti ai carcerati. In quest' area la programmazione strategica locale per il 2019 è stata rivolta in particolare alle risposte integrate per il trattamento di pazienti con bisogni complessi, nonché all'intercettazione e alla diagnosi precoci del disturbo da uso di sostanze, in collaborazione con NPIA, Psichiatria e Consultori. Nel corso del 2019 l'OCSMD ha mantenuto la propria operatività anche attraverso i Tavoli Tecnici già avviati per approfondire l'analisi e il confronto tra le diverse realtà territoriali in termini organizzativo-gestionali ed operativi, in particolare per quanto attiene ai percorsi di presa in carico ed alla continuità delle cure. In specifico i tavoli tecnici dedicati all'Adolescenza ed alle Dipendenze hanno messo a punto due griglie di raccolta dati, la prima per descrive le modalità operative già in atto

RI.S.C.R.I.B.A.

nell'intercettazione, l'accoglienza e la presa in carico degli adolescenti, la seconda per definire le caratteristiche della popolazione che si rivolge ai SerD, anche in funzione degli Obiettivi di interesse regionale che sono stati definiti con DGR n.1681 del 27 maggio 2019. Il Tavolo tematico Dipendenze ha individuato due filoni di lavoro, fra loro strettamente correlati:

- focalizzare i processi riorganizzativi intervenuti a seguito della L.R. n.15/2016
- condividere l'analisi di bisogno locale e la rispondenza della rete d'offerta locale, qualificando i percorsi territoriali.

Dalla ricognizione effettuata si evidenzia che i DSMD delle tre ASST hanno messo in atto azioni di integrazione organizzativa tra i servizi delle Dipendenze e le Unità Operative della NPIA e della Psichiatria, nonché i Consultori, attraverso la definizione/revisione di équipe di transizione e di protocolli operativi in ottica di continuità assistenziale, la gestione congiunta di casi complessi, la messa a punto di PDTA per pazienti con comorbidità psichiatrica (doppia diagnosi), modalità di accoglienza e lettura della domanda condivise. Sono state anche avviate collaborazioni con l'ambito ospedaliero, come ad es. quella promossa dal SerD di Mantova con i Reparti Ospedalieri ed il Pronto Soccorso per la richiesta di consulenza del servizio in tutti i casi in cui si evidenzino comportamenti di abuso di sostanze negli adolescenti. Anche sul versante del lavoro di rete i SerD delle tre ASST hanno riattualizzato e sviluppato progetti e protocolli integrati con altri soggetti istituzionali, quali quelli con la Prefettura finalizzati agli invii dei soggetti segnalati per consumo o detenzione di sostanze psicoattive illegali, con la Scuola nei casi in cui si verifichino episodi legati al consumo e allo spaccio di sostanze stupefacenti legali o illegali o atti di bullismo, con i Servizi Sociali dei Comuni per la definizione di progettualità individualizzate che si raccordino anche con gli interventi di natura socio-assistenziale.

In parallelo si è proseguito il percorso di confronto con gli Enti erogatori avviato nel corso del 2018: i rappresentanti degli Enti erogatori individuati per la partecipazione all'OCSMD hanno lavorato nel 2019 in raccordo con l'ATS a definire le tematiche prioritarie da portare alla discussione, facendosi poi da portavoce con tutti i colleghi del privato dell'Area Dipendenze. Un primo focus ha riguardato la cronicità e la necessità di mettere a punto percorsi flessibili in intensità, in grado di rispondere ai bisogni di sostegno dei pazienti lungo-assistiti, fragili anche sotto il profilo socio-assistenziale, a rischio di continue ricadute. Altro tema rappresentato riguarda l'ingresso in comunità di pazienti giovani, che a seguito degli effetti distruttivi dell'uso di sostanze presentano basso funzionamento cognitivo, accompagnato da imprevedibili momenti di dis-controllo comportamentale, per i quali è complesso individuare e condividere gli obiettivi del Piano di Trattamento Individualizzato. L'abbassamento dell'età di esordio di consumo di sostanze, accanto all'insorgenza sempre più precoce della dipendenza, comporta fra le conseguenze compromissioni sempre più precoci dei funzionamenti: la tipologia che si sta delineando è il poli-consumatore con disturbi di personalità, che usa le sostanze come autocura.

Attuazione Piano Locale per il contrasto al gioco d'azzardo patologico

Il Piano Locale d'attività per il contrasto al Gioco d'Azzardo Patologico (Piano GAP) dell'Agenzia di Tutela della Salute (ATS della Val Padana), per l'anno di esercizio 2019, è stato redatto in coerenza con la Deliberazione n. XI/585 del 1.10.2018 "Approvazione programma di attività per il contrasto al Gioco d'Azzardo Patologico - attuazione DGR n. 159 del 29.5.2018 e DCR n. 1497 dell'11.4.2017", in coerenza con gli indirizzi di programmazione regionali ed in particolare con la Deliberazione n. XI/145 del 2.8.2018 "Determinazione in ordine agli obiettivi delle Agenzie di Tutela della Salute (ATS) delle Aziende Socio Sanitarie Territoriali (ASST) e dell'Azienda Regionale Emergenza Urgenza (AREU) e alla corresponsione della relativa retribuzione di risultato ai Direttori Generali - anno 2018" e deliberazione n. XI 491 del 2.8.2018 "Determinazioni in ordine alla gestione del Servizio Sociosanitario per l'esercizio 2018 - secondo provvedimento 2018".

Il presente Piano è stato realizzato in linea con la DGR XI/1046 del 17/12/2018 "Determinazioni in ordine alla gestione del servizio sociosanitario per l'esercizio 2019" e adottato dall'ATS della Val Padana con Decreto n. 10 dell'11/01/2019 "Approvazione del Piano Locale di attività per il contrasto al Gioco d'Azzardo Patologico per l'anno 2019".

RL S.C.R.I.B.A.

Il presente Piano verrà realizzato con apposito finanziamento assegnato da Regione Lombardia all'ATS della Val Padana con Decreto n. 18069 del 4/12/2018" Assegnazione delle risorse da corrispondere alle ATS per l'attuazione del Programma operative regionale di cui alla DGR n. 585/18, pari a complessivi €568.473,00 per l'anno 2019.
Al fine di monitorare la realizzazione delle azioni programmate l'ATS ha costituito un gruppo interdipartimentale supportato dalla Direzione Strategica, che si riunisce periodicamente per esaminare sia l'implementazione delle attività sia il relativo processo amministrativo ed economico.

Per sviluppare in modo armonico la programmazione di tutte le attività contemplate dal Piano è stato necessario acquisire alcune professionalità attraverso l'emanazione di specifici bandi. In data 24 aprile 2019 infatti è avvenuta la pubblicazione sul sito dell'Agenzia, sezione "Amministrazione Trasparente", dei Bandi di concorso degli avvisi di selezione pubblica, unitamente al relativo schema di domanda di partecipazione ed in particolare:

- Borsa di studio di n. 1 Assistente Sanitario - n. 36 ore settimanali (Decreto n. 247 del 30 maggio 2019);
- Incarico libero-professionale per n.1 Psicologo specializzato in psicoterapia - n. 20 ore settimanali (Decreto n. 246 del 30 maggio 2019);
- Borsa di studio di n. 2 Educatori Professionali, che non ha ottenuto alcuna candidatura; è stato pubblicato un nuovo avviso di selezione pubblica, concluso con il reclutamento di 1 educatore;
- Incarico libero-professionale per n.1 Psicologo specializzato in psicoterapia - n. 20 ore settimanali (Decreto n. 324 del 12 luglio 2019);
- Affidamento al servizio di somministrazione di lavoro per n. 1 collaboratore amministrativo - n. 24 ore settimanali (Decreto n. n.266 del 7 giugno 2019).

Tale personale è stato allocato presso l'UOSD Promozione della Salute e Sviluppo delle Reti, la risorsa professionale di psicologo attivata a decorrere dal mese di agosto è stata assegnata al Dipartimento PIPSS.
Valutata l'esigenza di garantire la continuità dei programmi di Promozione della Salute riguardanti I setting "luoghi di Lavoro" e "Scuole" che ricomprendono tutte le attività relative al contrasto del GAP, attraverso il supporto di personale dipendente delle Aziende Socio Sanitarie del territorio, specificamente formato, sono state stipulate specifiche convenzioni tra l'ATS della Val Padana e l' ASST di Crema (Decreto n. 317 del 28 giugno 2019), l'ASST di Cremona (Decreto n. 316 del 28 giugno 2019) e l' ASST di Mantova (Decreto n. 315 del 28 giugno 2019).
Inoltre la funzione Dipendenze del Dipartimento PIPSS è impegnata nel corso di tutta l'annualità da un lato nell'accompagnamento delle tre ASST e nel monitoraggio della relativa operatività sull'Obiettivo generale n.3, dall'altro nel presidio, anche economico ed amministrativo, della Sperimentazione di percorsi residenziali e semiresidenziali, che hanno registrato nel secondo trimestre 2019 due accoglienze residenziali di utenti mantovani presso la Comunità Il Sestante gestito da Arca. La funzione Dipendenze ha anche coordinato la preparazione dei materiali del FAD rivolto ai MMG e PLS sul Gioco d'azzardo, in collaborazione con le tre ASST: il corso FAD è stato attivato a novembre 2019 e resterà attivo fino a maggio 2020.
A dicembre è stata prodotta la scheda regionale di monitoraggio sullo stato di avanzamento dei sotto-obiettivi dell'Obiettivo generale n.3, con relativa stima di preconsuntivo sulle spese sostenute dalle tre ASST. Sulla scorta dei riscontri del monitoraggio e delle indicazioni regionali fornite nell'ambito della DGR di Regole 2020, si è provveduto a prorogare le convenzioni con le ASST fino a nuova comunicazione della DG Welfare sull'avvio della seconda annualità del Piano GAP. Tale proroga presenta localmente qualche criticità, segnalata a Regione, in quanto 2 ASST su 3 hanno quasi esaurito il budget assegnato per le attività della prima annualità.
Gli Obiettivi di interesse regionale definiti con DGR n. 1681 del 27 maggio confermano l'avvio, entro la fine di giugno, delle attività previste dal Piano locale di contrasto al Gioco d'Azzardo patologico, elaborato ai sensi della DGR n. 585/2018. A tal fine

R.L.S.C.R.I.B.A.

in data 22 luglio è stata inviata in Regione la relazione relativa alle azioni avviate nel primo semestre in merito a tutti gli Obiettivi definiti dal Piano locale, con relativa scheda economica di sintesi.

Si precisa inoltre che nel mese di novembre è stata trasmessa in Regione la rendicontazione dei processi attuati e delle azioni realizzate dalla nostra ATS durante il I° semestre, attività programmate attraverso il Piano Locale GAP - Obiettivo Generale 2.
Per garantire la continuità delle azioni previste dal Piano stesso, si è provveduto con Decreto n. 595 del 30.12.2019 "Estensione del Decreto n. 10 - *Approvazione del Piano Locale di attività per il contrasto al gioco d'azzardo patologico per l'anno 2019"*, ad estendere il finanziamento economico per la seconda annualità, in attesa di nuove indicazioni regionali e/o fino ad esaurimento delle risorse già assegnate.

Controllo degli erogatori delle prestazioni sanitarie ospedaliere e ambulatoriali

La Deliberazione XI/1046 del 17/12/2018 relativamente al controllo delle prestazioni sanitarie dispone che l'esercizio di controllo ad opera dei NOC delle ATS si svolga dal 1° gennaio 2019 al 31 dicembre 2019, in coerenza con la D.G.R. n. X/7600 del 20/12/2017 (paragrafo 4.7.4), che prevedeva la coincidenza delle annualità di controllo con l'annualità solare e il ripristino delle 12 mensilità.
La suddetta Deliberazione dispone inoltre che per l'anno 2019 almeno il 13,5% delle attività di ricovero siano soggette a controlli. Una quota fino a 6,5 punti percentuali (fino al 3% di qualità documentale e fino al 3,5% di congruenza ed appropriatezza generica) dei 13,5 punti sopra previsti potrà essere riferita ad attività di autocontrollo effettuate a cura dei soggetti erogatori, secondo le modalità di selezione del campione e di successiva verifica dell'autocontrollo da parte delle ATS, stabilite dalle D.G.R. n. VIII/10077/09, n. IX/621/10 e n. X/1185/2013. Per i restanti 7 punti percentuali si conferma la priorità da riservarsi, da parte delle ATS, alla selezione di tipo mirato della casistica per le conseguenti verifica di congruenza.
Per le attività di specialistica ambulatoriale per il 2019, viene disposta una percentuale di controllo pari ad almeno il 3,5% delle pratiche, da effettuarsi, come di consueto, nei tempi e con le modalità previste dalle Regole di sistema, integralmente riconfermate, che evidenziano che per questa tipologia di attività, caratterizzata da un alto numero di prescrizioni, è necessario privilegiare i controlli di tipo statistico formale per verificare l'eventuale occorrenza di situazioni ad alto rischio di opportunismo e/o di errata modalità di erogazione/ rendicontazione delle prestazioni.
Sono state pienamente raggiunte le percentuali di controlli effettuati permettendo già di raggiungere l'obiettivo sia per quanto riguarda i controlli sulle prestazioni ambulatoriali, sia per quanto riguarda i controlli sulle prestazioni di ricovero.
E' stato attivato un gruppo di lavoro interdipartimentale per i controlli sulle prestazioni inerenti alla Salute Mentale, con l'inclusione di competenze specialistiche e di competenze socio sanitarie, in armonia con le indicazioni per la predisposizione del Piano dei Controlli 2019. Sono stati elaborati appositi strumenti per la valutazione delle tipologie di erogazione dei servizi psichiatrici e il gruppo di lavoro ha concluso i controlli a calendario, ottenendo un utile risultato soprattutto sulla rendicontazione delle prestazioni ambulatoriali dei CPS.
Analogamente è stato istituito un gruppo di lavoro con operatori addetti ai controlli sanitari e NOC, per accompagnare l'evoluzione della Rete delle Cure Palliative prevista dalle Regole di sistema.
Dopo aver incontrato gli erogatori di cure palliative allo scopo di raccogliere le criticità incontrate in relazione ai nuovi flussi e, più in generale all'allineamento delle strutture sanitarie alle nuove modalità di rendicontazione e di controllo, è stato condiviso un documento in cui sono state affrontate e chiarite le problematiche precedentemente emerse.

R.L.S.R.I.B.A.

Codice Azienda:
327 ATS VAL PADANA

Sistema Socio Sanitario
Regione Lombardia
ATS Val Padana

Programmazione e controllo delle reti socio-sanitarie integrate

Programmazione delle reti socio-sanitarie integrate

La Cabina di Regia territoriale mantiene un ruolo fondamentale nei processi di governance territoriale volti alla valutazione dei bisogni, all' integrazione delle risorse e alla costruzione di percorsi di continuità assistenziale. In tal senso l'ATS fornisce uno specifico e sistematico accompagnamento e supporto alla programmazione dei servizi socio-assistenziali nell'ambito del nuovo Accordo di programma con i Piani di Zona (DGR 7631/17). Si conferma pertanto in questo settore un'attenzione particolare agli organismi di confronto istituzionale, quali il Consiglio di rappresentanza dei Sindaci e le Assemblee distrettuali opportunamente integrati dalle Direzioni Sociosanitarie delle ASST del territorio.
A fine anno 2019 (20/12/2019) si è giunti alla sottoscrizione dell'Accordo di programma per il Piano di Zona anno 2020 relativo all'Ambito distrettuale sperimentale Oglio-Po (casalasco-viadanese). Diversamente da quanto ipotizzato, i Sindaci dei restanti ambiti in via di accorpamento non hanno ancora completato il processo (Alto Mantovano; Basso Mantovano). Nel complesso del biennio, quindi sono stati sottoscritti n. 4 nuovi Piani di Zona su un totale di n. 6 di ambiti distrettuali.
Come previsto dal punto 18.2.3 della DGR Regole, l'ATS è chiamata a collaborare al processo di valutazione dell'impatto prodotto sulle famiglie lombarde del Piano Territoriale di Conciliazione dei tempi di vita e di lavoro, proseguendo nel contempo le attività del Piano stesso prorogate al 15/01/2020.
Come previsto dal punto 17.3 delle Regole, nelle sue funzioni di governance l'ATS Val Padana ha redatto il documento per l'integrazione dell'area sociosanitaria con quella sociale relativamente alla Non Autosufficienza, in raccordo con ASST e Ambiti Sociali, indicando tra l'altro le risorse professionali coinvolte. Tale documento è stato approvato con decreto ATS n°152 del 29 marzo 2019 (Misura B1) e decreto ATS n°178 del 15 aprile 2019 (Misura B2 e "Dopo di Noi")

Nel 2019 l'ATS ha proseguito nell'attuazione dei percorsi di presa in carico dei pazienti cronici e fragili, puntando ad una sempre maggior integrazione fra l'ambito sanitario e quello sociosanitario, nonché fra ospedale e territorio in ottica di appropriatezza e continuità assistenziale. Particolare attenzione per il 2019 è rivolta a situazioni di particolare fragilità, quali ad es. Demenze, Stati Vegetativi e SLA, prevedendo il potenziamento dell'offerta per queste tipologie complesse di bisogno, nonché un incremento delle risorse economiche sia per la residenzialità che per le Cure Domiciliari.

Le azioni attuate nel corso del 2019 per rispondere alla domanda di salute degli utenti fragili in base agli effettivi bisogni rilevati sono state le seguenti:

- Azioni di rafforzamento dell'azione di governo sulla rete degli erogatori ADI: con decreto ATS n° 151 del 29 marzo 2019 è stato costituito il gruppo di lavoro ed adottato un Piano di governo ADI che prevede un monitoraggio periodico della spesa e della presa in carico declinata per ambito territoriale, erogatore e tipologia di profilo. Inoltre nel Piano è delineato un coinvolgimento degli Enti Erogatori ADI, delle ASST e dei Medici di Medicina Generale. A novembre, nell'ambito del costante monitoraggio economico, si è provveduto alla rimodulazione dei budget delle singole progettualità, nel rispetto delle risorse complessive assegnata, al fine di sostenere la domanda espressa.
- Prosecuzione degli interventi a sostegno della famiglia e dei suoi componenti fragili ai sensi della DGR n.116/13 (Misura 2 «Residenzialità Assistita», Misura 4 «RSA Aperta»), in attuazione DGR n. 7769/2018. In attesa dell'attivazione di un Tavolo regionale interdirezionale (DG Welfare e DG Politiche Sociali) previsto dalla DGR 1046/2018 e finalizzato alla ridefinizione della Misura Residenzialità Assistita, prosegue il monitoraggio delle attività previste dalla presa in carico con questa misura e con RSA Aperta;
- Prosecuzione anche del processo di evoluzione del modello organizzativo della Rete locale di Cure Palliative: le azioni pianificate sono state finalizzate a favorire il governo dei processi di presa in carico, con attenzione particolare

R.L.S.C.R.I.B.A.

all'appropriatezza di accesso alle cure, all'adeguata presa in carico, all'utilizzo razionale delle risorse e all'adozione omogenea di strumenti valutativi già definititi nel sub allegato E e Sub allegato F della DGR 1046/2018.

In continuità con le annualità precedenti, si mantengono anche per l'anno 2019 le attività previste a favore di minori fragili e/o con disabilità, come di seguito sintetizzate:

Sono proseguiti per tutto il 2019 i quattro progetti sperimentali nell' area Riabilitazione Minori Disabili e in area Case Management. In coerenza con quanto stabilito dalla DGR 1046/18 è stato attivato da Regione Lombardia un gruppo di lavoro teso ad individuare i percorsi per la stabilizzazione della Sperimentazione riabilitazione minori disabili che diverrà operativa nel corso del prossimo anno. I referenti dell'ATS hanno partecipando ai tavoli regionali per portare il contributo dell'esperienza maturata territorialmente. ATS ha proceduto alla stipula delle convenzioni con gli Enti erogatori anche per l'anno 2019 e mantiene incontri periodici per verificare l'andamento delle sperimentazioni ed affrontarne le principali criticità. Le sperimentazioni presenti sul territorio hanno continuato la loro attività in raccordo con ATS e si è potuto osservare un aumento di richieste da parte delle famiglie e dei Servizi specialistici di avvalersi delle prestazioni offerte dalle sperimentazioni, dando luogo al crearsi di liste d' attesa.

- E' proseguita anche la Misura "Minori in Comunità", volta a favorire il recupero dei minori vittime di abuso e grave maltrattamento, con le significative revisioni introdotte dalla DGR n.7626 del 28 dicembre 2017: ATS ha stiplulato le convenzioni con gli Enti capofila dell' Accordo di Programma/Comuni, ove sono definiti i rapporti giuridici ed economici per il riconoscimento del contributo spettante ed ha effettuato i controlli affinché i dati inviati in regione siano corretti nei contenuti e nei tempi d'invio. ATS ha realizzato le verifiche dei progetti relativi ai minori inseriti in Comunità educativa da più di 12 mesi, come previsto dalla DGR citata, oltre ad aver effettuato periodici report sull'andamento della Misura. Al fine di uniformare la modalità di stesura del Progetto Quadro e del PEI relativi ad ogni minore, ATS ne ha predisposto i modelli successivamente condivisi con i Servizi Tutela Minori degli Ambiti Territoriali.
- La Misura 3 "Residenzialità per minori disabili gravissimi", oggetto di un Tavolo di lavoro regionale nel corso del 2018, viene stabilizzata prevedendo una distribuzione dell'offerta più articolata sul territorio regionale a sostegno di una maggiore prossimità dei servizi ed un incremento delle risorse economiche dedicate. Al fine di dare corso alla fase di stabilizzazione ATS ha proceduto all'acquisizione della rivalutazione dei due minori attualmente accolti da parte degli Enti erogatori, applicando le nuove tariffe previste da aprile 2019. In ottica di promozione della Misura a livello locale si sono svolti due incontri con gli Enti erogatori territoriali in data 8 e 9 maggio al fine di illustrarne gli elementi organizzativo-gestionali previsti e raccogliere potenziali candidature. In data 14 e 26 giugno si sono inoltre tenuti due incontri con le ASST per illustrare le novità introdotte nel percorso di attivazione della Misura e condividerne i principali step per la sua attivazione. Nel corso dell'anno 2019 è pervenuta una sola candidatura da parte di una RSD del territorio mantovano, storicamente dedicata all'accoglienza di persone adulte con disabilità grave e gravissima, spesso acquisita. Si è, pertanto, avviato con questo Ente, che in passato aveva anche proposto un progetto di Hospice pediatrico rimasto "sulla carta", un percorso di confronto, gestito in modo congiunto fra Dipartimento PIPSS e Dipartimento PAAPSS. A tal fine il Dipartimento PIPSS si è fatto promotore di un incontro di approfondimento e concertazione con l'Ente e con l'ASST di Mantova, che ha visto la presenza dei referenti dei servizi maggiormente ingaggiati su questa casistica, vale a dire la NPIA, il reparto di Pediatria, le Cure Domiciliari, le Cure Palliative ed il Percorso Delfino dell'Ospedale Carlo Poma di Mantova. Obiettivo di tale momento di lavoro è stato approfondire congiuntamente l'analisi di bisogno locale, a partire dalle situazioni individuali e familiari già note ai servizi, individuare le competenze professionali necessarie all'équipe dell'Ente candidatosi per l'attivazione delle accoglienze residenziali, valutare anche le possibili sinergie da sviluppare localmente in termini di formazione sul campo. E' stata diffusa un'informazione aggiornata sulla Misura alle Aziende Sociali ed ai Comuni, nonché ai MMG e ai PdF, attraverso la comunicazione del link che rimanda alla scheda pubblicata sul sito aziendale e la presentazione diretta nell'ambito del Coordinamento periodico degli Uffici di Piano. A partire dal 2020 i posti, ed i relativi oneri, saranno disciplinati nel

R.L.S.C.R.I.B.A.

contratto ordinario delle UdO (RSD e CSS) stipulato con l'ATS di ubicazione della struttura; resta invece in capo all'ATS della Val Padana la valutazione di eventuali casi di minori residenti nel territorio di competenza che possano accedere alla Misura.

IL Comitato Percorso Nascita locale nell'ambito della Rete di Assistenza materno-neonatale e pediatrica adolescenziale ha proseguito l'attuazione dalla DGR n°268/18 e dal Decreto n°14243/18 per il percorso della gravidanza a basso rischio a gestione ostetrica, mentre si resta in attesa delle indicazioni regionali per la messa a punto dell'Agenda per il Percorso Nascita fisiologico e degli strumenti ad essa correlati all'interno del Fascicolo Sanitario Elettronico.
In riferimento alla Rete Integrata Materno Infantile (RIMI) nel 2019 sono continuate le attività progettuali elaborate in collaborazione tra ASST ed ATS, finalizzate ad ottimizzare i percorsi integrati tra il territorio e l'ospedale, la continuità assistenziale, la razionalizzazione degli interventi, l'individuazione precoce ed il supporto alle situazioni di fragilità.
Nell'ambito dell'Area Famiglia sono state attivate nel corso del 2019 specifiche iniziative regionali a sostegno della genitorialità e natalità con il coinvolgimento attivo dei Consultori Familiari e degli Ambiti Territoriali. La DGR n.1206/19 ed il Decreto applicativo n. 5091 del 10 aprile 2016 hanno dato luogo alla stesura di un Piano di ATS volto alla realizzazione di iniziative informative e formative che esaminano le potenzialità degli interventi regionali a favore della famiglia, in un'ottica di integrazione territoriale e tra i Servizi. Tale progettualità è stata stesa in collaborazione con le ATS di Brescia ed Insubria, dando luogo alla possibilità di procedere con una gara aggregata di assegnazione del Piano formativo ad un unico soggetto attuatore sui tre territori.
Sono proseguite le attività per l'assegnazione dei contributi del Bonus Famiglia, il cui termine è stato il 30 giugno 2019, e quelle relative al contributo per l'acquisto della parrucca, da parte di pazienti oncologici con alopecia da chemioterapia.
Nell'ambito delle Politiche di prevenzione e contrasto alla violenza di genere, è stato attivato uno specifico Tavolo regionale per la definizione del nuovo Piano quadriennale e la messa a sistema di processi e modelli d'intervento come previsto dalla DGR n. 1046/18. L'attività ha prodotto la stesura del nuovo Piano 2020-2023, ora al vaglio del Consiglio. A livello locale è stata finanziata la nascita di un nuovo Centro Antiviolenza "Donne al Centro" a Mantova e la ristrutturazione di locali destinati alla nuova sede del Centro Antiviolenza "Telefono Rosa" di Mantova. Inoltre in esecuzione di Delibere Regionali sono stati ristrutturati per l'accoglienza delle donne vittime di violenza e dei loro figli un alloggio a Mantova, due alloggi protetti - uno a Viadana ed uno a Vescovato - ed infine la ristrutturazione della sede del Centro Antiviolenza nel Comune di Crema.
Nel corso del 2019 è proseguita l'iniziativa a favore dei genitori separati e divorziati (DGR 7545/17) gestita da ATS che assegna un contributo economico per il sostegno abitativo sul canone di locazione. La misura ha visto un perfezionamento con la DGR n° 2469 del 18-11-2019 che aumenta l'importo del contributo ed introduce nuove modalità di presentazione della domanda, nonché prestazioni di mediazione familiare per accompagnare i genitori nella fase di separazione.
Con Decreto n. 5154/2019 si è dato corso attuativo ai percorsi a favore degli adolescenti in condizione di disagio sociale previsti dalla DGR n.7602/2017, promuovendo la manifestazione d'interesse da parte degli Enti erogatori, chiusasi al 18 giugno, ed avviando la fase di raccordo e coordinamento con le ASST per l'organizzazione delle équipe valutative e della funzione di Case Management. Dall'autunno si sono avviate le segnalazioni, promosse soprattutto dai Comuni, ma in parte anche da Enti del Terzo Settore, con un andamento territoriale disomogeneo, che vede prevalere fra tutti la casistica di tre Ambiti mantovani. Il complesso processo gestionale, i reiterati passaggi amministrativi e la contestuale necessità di raccordi locali di rete rappresentano fra gli altri i fattori critici che finora hanno condizionato la fluidità procedurale. La presentazione di nuove segnalazioni prosegue comunque fino ad aprile 2020. Sono proseguite anche per il 2019 le pianificazioni già in atto su tematiche specifiche quali «Dopo di Noi»; inclusione scolastica degli alunni con disabilità sensoriale; i diversi contributi per le persone con disabilità; sostegno ai genitori separati ecc.

R.L.S.C.R.I.B.A.

Controllo degli erogatori delle prestazioni sociosanitarie

Il Piano dei Controlli adottato con Decreto Ats Val Padana n. 313 del 28/6/2019 "Adozione del Piano annuale dei controlli anno 2019" è stato delineato per l'anno 2019, in ambito socio sanitario e sociale, in base alle indicazioni contenute nelle:

- Dgr 2569/2014 "Revisione del sistema di esercizio ed accreditamento delle unità di offerta socio sanitarie e linee operative per le attività di vigilanza e controllo";
- Dgr 1765/2014 "Il sistema dei controlli in ambito socio sanitario: definizione degli indicatori di appropriatezza in attuazione della DGR 1185/2013";
- L. R. n. 23 del 11.08.2015 "Evoluzione del Sistema Socio Sanitario Lombardo: modifiche al titolo I e al Titolo II della L. R. 30.12.2009 n. 33";
- Dgr 1046 del 17.12.2018 "Determinazione in ordine alla gestione del Servizio Socio sanitario Regionale per l'esercizio 2019".

L'attività di Vigilanza e Controllo di Appropriatezza della ATS della Val Padana anche per il 2019 si è mossa secondo le linee richiamate al paragrafo 6.13 della DGR1046 del 17.12.2018, realizzando controlli:

- sulle UdO operanti sul proprio territorio, indipendentemente dal loro status erogativo (solo in esercizio, accreditate, a contratto) secondo le percentuali, i criteri e le modalità definiti da Regione nelle dgr delle Regole di sistema e nelle dgr specifiche (2569/14, 1765/14, ecc.);
- mediante sopralluoghi in loco, onde verificare l'aderenza de facto alla documentazione visionata;
- rispettando tempi e scadenze per le varie verifiche, sia in riferimento ai sopralluoghi che in riferimento all'invio della documentazione in Regione;
- assicurando la verifica delle varie istanze (SCIA, SCIA Contestuale, volturazioni, Accreditamenti, ecc.) nei 60 giorni previsti;
- avvisando l'Udo il giorno lavorativo precedente in caso di controllo di appropriatezza e invece non avvisando (se non in caso di verifica SCIA) in caso di verifica di vigilanza sul mantenimento dei requisiti;
- effettuando le verifiche su Misure e Sperimentazioni secondo le indicazioni regionali;
- effettuando controlli di appropriatezza su almeno il 13% dei FASAS degli utenti rendicontati nel 2018 nelle UdO residenziali e semiresidenziali e almeno il 3,5% degli utenti delle UdO ambulatoriali e domiciliari.

Le percentuali di controlli tradizionali effettuati sono in linea con la previsione.

Sono inoltre state organizzate attività supplementari in quanto la creazione o l'ampliamento di alcune tipologie di offerta, come i Nuclei Alzheimer e i Nuclei per gli stati vegetativi hanno richiesto di condividere procedure con il Dipartimento PIPSS e di prevedere iniziative di formazione per gli operatori che andranno ad effettuare i controlli.

I pazienti inseriti nei nuclei Alzheimer di nuova istituzione sono stati tutti sottoposti a verifica in merito alla appropriatezza dell'inserimento, dopo aver preventivamente richiamato la normativa vigente in materia

Si richiama inoltre l'istituzione di un gruppo di lavoro con operatori addetti ai controlli sanitari e NOC, per accompagnare l'evoluzione della Rete delle Cure Palliative prevista dalle Regole di sistema. Anche in questo caso è stato esaminato un campione di FASAS presso tutte le strutture sanitarie, confrontandoci sulla evoluzione della documentazione richiesta a supporto delle prestazioni afferenti alla Cure Palliative.

R.L.S.C.R.I.B.A.

4. Il sistema degli acquisti – area contratti

Rispetto delle regole vigenti e degli obiettivi

L'ATS si è attenuta in maniera scrupolosa alle indicazioni regionali in materia di acquisti di beni e/o servizi degli Enti Sanitari. In particolare è stato osservato il dettame regionale che prevede in via prioritaria la seguente gerarchia nelle fonti di approvvigionamento:

- Adesione Convenzioni/contratti ARCA (Azienda Regionale Centrale Acquisti);
- Adesione Convenzioni/contratto CONSIP;
- Gare aggregate Consorzio ATS;
- Gare autonome
- Mepa o Sintel

La disciplina regionale prevede di espletare le gare aggregate con il Consorzio di appartenenza, se non esistono Convenzioni CONSIP o ARCA.

Qualora non sia possibile esperire una gara con il Consorzio di appartenenza è necessaria la verifica presso altri Consorzi che abbiano in previsione gare aggregate per quel bene/servizio.

Le procedure autonome possono essere esperite informando la DG competente e motivando le ragioni che supportano la procedura autonoma.

La comunicazione deve essere corredata da nota del Direttore Generale attestante i presupposti all'indizione di gara autonoma (assenza convenzioni Consip, Arca, Gare consortili).

Attivazione gare - procedure

A fronte di quanto sopra, gli acquisti principali, nel 2019, sono stati:

- Adesione alle convenzioni ARCA: servizio di manutenzione impianti idrici/sanitari, servizio di manutenzione fabbro e falegname, fornitura di aghi e siringhe, guanti ad uso sanitario, arredi sanitari, farmaci veterinari, lavanolo, servizio di pulizie, manutenzione verde, polizza all risks property;

- Adesione a contratto quadro LISPA: servizio di gestione delle postazioni di lavoro (fleet management);

- Adesione alle convenzioni CONSIP: noleggio a lungo termine veicoli commerciali fornitura di carburante tramite fuel card, telefonia mobile, servizio "Enterprise agreement" per la fornitura di caselle di posta elettronica e licenze office", gas naturale, telefonia mobile, telefonia fissa, energia elettrica, reti locali per WI-FI, noleggio autovetture;

- Gare aggregate: fornitura di soluzioni e reagenti per il laboratorio, servizio di manutenzione licenze Oracle, fornitura di materiale vario di laboratorio, fornitura di sieri e antisieri, fornitura in noleggio di sistemi diagnostici automatizzati per la determinazione del sangue occulto nelle feci, fornitura di stampati, fornitura di prodotti chimici, reattivi, solventi e coloranti, fornitura di materiale chirurgico e prodotti vari uso veterinario, servizio di somministrazione di lavoro, dispositivi di protezione individuale, tubercolina bovina e aviare, servizio data protection officer, servizio di rassegna stampa, servizio di data entry;

Gare singole: servizio di gestione dei flussi sociosanitari, servizio di assistenza e manutenzione apparati di sicurezza, rifacimento sottocentrale teleriscaldamento/condizionamento.

R.L.S.C.R.I.B.A.

5. La gestione economico-finanziaria dell'Agenzia

In relazione alle azioni strutturali e strategiche delineate nei paragrafi precedenti, sono indicati gli impatti economici e finanziari delle stesse sul bilancio 2019, sia in termini di razionalizzazione della spesa che in termini di nuove attività. In particolare in relazione alle seguenti aree di indagine:

Gestione degli approvvigionamenti (beni e servizi)

Si rimanda a quanto esposto nel precedente paragrafo. Da sottolineare l'integrazione sia in termini di flussi sia di sistemi informativi tra l'UOC Approvvigionamenti e tecnico patrimoniale, il servizio Economico Finanziario e gli uffici aziendali preposti alla gestione della spesa, così da garantire il rispetto dei tempi di pagamento che necessità di tempestività nelle liquidazioni da parte degli uffici.
Si segnala altresì la sinergia per il conteggio e la valorizzazione del fondo incentivi per le funzioni tecniche ex art. 113 del D.lgs 50/2016.

Il piano investimenti

L'attività di investimento ha visto per il BPE 2019 il completamento delle attività iniziate nel 2018 e la realizzazione degli interventi finanziati da Regione per il mantenimento dello stato di conservazione del patrimonio, come evidenziato nel paragrafo delle azioni strutturali.

Il costo del personale

Si illustrano, tramite le successive tabelle riepilogative, le variazioni del finanziamento intervenute nel corso del 2019 a favore dell'ATS Val Padana e il costo totale del personale dipendente al 31/12/2019, e precisamente:

FINANZIAMENTO REGIONALE	Decreto DG Welfare N. 18870 del 20/12/2019	Decreto DG Welfare N. 3838 del 21/03/2019	Decreto DG Welfare N. 11221 del 30/07/2019	Decreto DG Welfare N. 11755 del 06/08/2019	DECRETO DG Welfare N. 7217 del 22/06/2020
Totale	42.670.103	42.328.000	42.484.545	42.719.545	43.209.625
Personale	41.799.000	41.799.000	41.799.000	41.799.000	42.566.284
vincolato piani mirati	87.103		136.545	136.545	
vincolato assunzione dirigente	62.110			62.110	
consolidamento organizzativo	84.087			84.087	
RAR Comparto	386.000	366.000	386.000	386.000	393.135
RAR Dirigenti	251.803	163.000	163.000	251.803	250.206
IRAP	1.986.990	1.970.000	1.978.108	1.990.623	1.941.625

Si rappresenta un risparmio pari a € 88.825, in ragione annua, dovuto ad una sovrastima del costo del personale in sede di compilazione del PRE CONSUNTIVO, contesto nel quale era prevista la necessità di esporre i costi al netto dell'incremento contrattuale anno 2019, per il contratto 2016-2018 dirigenza, già rilevato nel gestionale stipendi e che a seguito di valutazione

RLS.C.R.I.B.A.

favorevole da parte della Regione, si reputa di porre negli accantonamenti, alla voce B.IV) Quote inutilizzate contributi alla voce B.IV.2.1) Quote inutilizzate contributi da Regione o Prov. Aut. per quota F.S. indistinto.

A fronte di quanto sopra, si dettaglia quanto segue:

	Dato rendicontato	Finanziamento	Variazione
Comparto	18.418875		
Medici/Veterinari	21.150.611		
Dirigenza non medica	3.551314		
Totale	**43.120.800**	**43.209.625**	**88.825**
IRAP	1.941.625	1.941.625	0
TOTALE CON IRAP	**45.062.425**	**45.151.250**	**88.825**

Il costo del personale iscritto in bilancio registra un incremento rispetto al dato di consuntivo anno 2018; visto anche l'adeguamento al decreto delle voci relative alle altre indennità, alla retribuzione individuale di anzianità, alle indennità di esclusività e considerato l'impatto del CCNL PERSONALE del COMPARTO SANITA' Triennio 2016/2018 del 21 maggio 2018 e del CCNL TRIENNIO 2019/2021 PERSONALE SSN COMPARTO E DIRIGENZE - Legge 30 dicembre 2018, n. 145, si evidenzia un incremento nelle tre aree contrattuali del comparto e della dirigenza SPTA e dirigenza medica e veterinaria.
Una consistente quantità di assunzioni nel corso del 2018, delle quali gran parte effettuate nella seconda metà dell'anno,

Tempi di pagamento

La Agenzia rispetta le scadenze delle fatture, come evidenziato dall'ITP di cui al paragrafo seguente.
Alla fine dell'anno non sussistono debiti scaduti ed esigibili non pagati, come dalla "Comunicazione di assenza posizione debitoria" prot. n. 1561603000000004 caricata sulla PCC.

Indicatore trimestrale di tempestività dei pagamenti

La gestione della tesoreria nell'esercizio 2019 non ha registrato alcuna criticità nei tempi di pagamento, proseguendo nelle dinamiche positive del 2018, durante il quale l'indicatore di tempestività è rimasto ampiamente negativo (con il pieno rispetto dei tempi di pagamento) ed è stato pari a:

	indicatore di tempestività
I trimestre 2018	- 10,34
II trimestre 2018	- 8,77
III trimestre 2018	- 13,42
IV trimestre 2018	- 12,81
anno 2018	**- 11,48**

Per il 2019 non sono stati più previsti pagamenti tramite Finlombarda, che per questa Agenzia avevano un impatto rilevante non tanto negli acquisti diretti di beni e servizi, quanto nei rapporti con le ASST del territorio, in riferimento ai pagamenti per beni e servizi delle stesse con regolarizzazione nell'ambito dei contratti di prestazioni.

R.L.S.C.R.L.D.A.

Nel corso del 2019 l'ITP si è mantenuto negativo, con i seguenti valori:

	indicatore di tempestività
I trimestre 2019	- 18.30
II trimestre 2019	- 19.16
III trimestre 2019	- 19.29
IV trimestre 2019	- 21.67
Anno 2019	- 19.59

Sulla Piattaforma PCC sono invece presenti tutti i documenti ricevuti dalla ATS, con pertanto anche le posizioni dei contratti sanitari e socio-sanitari, con un ITP determinato sulla piattaforma stessa pari a -52,19 per il primo trimestre, a -49,14 per il secondo trimestre, -36,21 per il terzo trimestre e a -52,01 per il quarto trimestre. L'indicatore sulla PCC per l'intero anno è stato pari a -46,91 (calcolato al 28/01/2020).

RLS.C.R.I.B.A.

6. Il bilancio dell'anno 2019 V2

In questa sezione sono presentate le informazioni e i dati riguardanti:

- *la sintesi del bilancio e la relazione sul grado di raggiungimento degli obiettivi economico-finanziari*
- *il confronto dei Conti Economici Consuntivo e Preventivo e relazione sugli scostamenti*
- *la relazione sui costi per livelli essenziali di assistenza e relazione sugli scostamenti*

6.1 La sintesi del bilancio e la relazione sul grado di raggiungimento degli obiettivi economico-finanziari

La gestione dell'esercizio 2019 è stata caratterizzata dal mantenimento dell'equilibrio economico, con il rispetto dei tetti assegnati per i costi a gestione diretta, quali personale, beni e servizi, altri costi, con la rilevazione anche di economie rispetto alle previsioni iniziali di costo.
Nell'anno è continuata l'attività di verifica della sussistenza delle condizioni di esenzione ticket, con il conseguente recupero di importi restituiti da utenti che impropriamente avevano beneficiato di esenzione. L'importo recuperato è stato di € 421.515 (€ 1.138/000 nel 2018), rilevato come provento straordinario e pertanto confluito nelle disponibilità regionali con conseguente riduzione dell'assegnazione ordinaria.
Il bilancio in sintesi può essere letto dallo Schema SK che per i dati economici del 2019 riporta le seguenti risultanze (dati in migliaia di euro):

Cod.	**Voce**	*Valore netto al 31/12/2018*	*Valore netto al 31/12/2019*	*Variazione*
		A	**B**	**(B-A)**
	RICAVI			
ASLR01	Quota Capitaria	1.019.390.000	1.039.503.204	*20.113.204*
ASLR02	Funzioni non tariffate	4.734.000	4.747.698	*13.698*
ASLR03	F.do maggiori consumi DRG	-	-	-
ASLR04	F.do maggiori consumi AMBU	-	-	-
ASLR05	Utilizzi contributi esercizi precedenti	2.525.000	3.240.108	*715.108*
ASLR06	Altri contributi e fondi da Regione (al netto rettifiche)	206.456.000	202.961.179	*- 3.494.821*
ASLR07	Altri contributi (al netto rettifiche)	79.000	169.303	*90.303*
ASLR08	Entrate proprie	9.059.000	8.561.361	*- 497.639*
ASLR09	Libera professione (art. 55 CCNL)	220.000	325.115	*105.115*
ASLR10	Prestazioni S.S.R.	-	-	-
ASLR11	Proventi finanziari e straordinari	2.769.000	1.673.095	*- 1.095.905*
ASLR13	Ricavi da prestazioni sanitarie	290.000	253.472	*- 36.528*
R_MOB_A_PR	Mobilità attiva privati	33.339.000	33.411.583	*72.583*
R_MOB_I	Mobilità internazionale	-	19.089	*19.089*
	Totale Ricavi (al netto capitalizzati)	**1.278.861.000**	**1.294.865.207**	***16.004.207***

R.S.C.R.I.B.A.

Codice Azienda:
327 ATS VAL PADANA

Sistema Socio Sanitario
Regione Lombardia
ATS Val Padana

Cod.	Voce	Valore netto al 31/12/2018	Valore netto al 31/12/2019	Variazione
		A	B	(B-A)
	COSTI			
ASLC01	Drg	428.890.000	424.832.569	*- 4.057.431*
ASLC02	Ambulatoriale	183.940.000	188.542.226	*4.602.226*
ASLC03	Neuropsichiatria	6.983.000	7.029.834	*46.834*
ASLC04	Screening	2.109.000	2.303.765	*194.765*
ASLC05	Farmaceutica+Doppio canale	154.305.000	157.253.699	*2.948.699*
ASLC06	Protesica e dietetica in convenzione	300.000	425.136	*125.136*
ASLC07	File F	92.068.000	99.292.762	*7.224.762*
ASLC08	Psichiatria	24.762.000	24.738.167	*- 23.833*
ASLC09	Personale	41.917.000	43.120.800	*1.203.800*
ASLC10	IRAP personale dipendente	1.933.000	1.941.625	*8.625*
ASLC11	Libera professione (art. 55 CCNL) + IRAP	192.000	290.015	*98.015*
ASSIC01	Prestazioni socio-sanitarie	185.317.000	193.540.138	*8.223.138*
ASLC12	Ammortamenti (al netto dei capitalizzati)	444.000	387.558	*- 56.442*
ASLC13	Medicina Generale e Pediatri	69.365.000	68.974.038	*- 390.962*
ASLC14	Beni e Servizi (netti)	9.169.000	9.380.931	*211.931*
ASLC15	Altri costi	2.585.000	2.426.855	*- 158.145*
ASLC16	Accantonamenti dell'esercizio	5.953.000	8.996.172	*3.043.172*
ASLC17	Integrativa e protesica non erogata in farmacia (compresi acq. di beni)	12.317.000	11.766.785	*- 550.215*
ASLC18	Oneri finanziari e straordinari	1.338.000	1.062.885	*- 275.115*
ASLC19	Prestazioni sanitarie	18.064.000	11.431.866	*- 6.632.134*
C_MOB_A_PR	Mobilità attiva privati	33.339.000	33.411.583	*72.583*
C_MOB_I	Mobilità internazionale	3.571.000	3.715.798	*144.798*
	Totale Costi (al netto capitalizzati)	**1.278.861.000**	**1.294.865.207**	***16.004.207***
ASLR12	Contributo da destinare al finanziamento del PSSR, progetti obiettivo, miglioramento qualità offerta e realizzazione piani di sviluppo regionali (FSR indistinto)	-	-	-
	Risultato economico	**-**	**-**	**-**
	Totale costi sanitari	**1.093.544.000**	**1.101.325.069**	**7.781.069**
	(Valori in Euro)			

R.L.S.C.R.I.B.A.

Si evidenziano in particolare le seguenti variazioni:

- Prestazioni sanitarie:
  - spostamento di costi dai DRG alle prestazioni ambulatoriali, in base alla programmazione sanitaria effettuata
  - maggiori costi farmaceutica e doppio canale
  - rilevante incremento delle prestazioni di File F
  - spostamento di costi dalle altre prestazioni sanitarie alle prestazioni socio-sanitarie, per l'integrazione delle cure palliative domiciliari e residenziali nell'ambito della gestione socio-sanitaria;
- maggiori costi del personale, vista anche l'approvazione dei nuovi contratti;
- maggiori accantonamenti, soprattutto per i rinnovi contrattuali e per le quote di assegnazione non spese.

Nel prospetto seguente sono sintetizzati gli obiettivi economici finanziari, con evidenza della rendicontazione sul relativo grado di raggiungimento:

OBIETTIVI	Rendicontazione finale
Tempi di Pagamento Beni e Servizi	Gli ITP dei trimestri 2019 sono così quantificati (e pubblicati in Amministrazione Trasparente): I trimestre 2019: -18.30; II trimestre 2019: -19,16; III trimestre 2019: -19.29; IV trimestre 2019: -21.67. Il dato complessivo annuo 2019 dell'ITP è pari a -19,59.
Tempi di Pagamento c. 865 LEGGE 30/12/2018, n. 145	L'ITP complessivo calcolato dalla PCC riporta: I TRIM -52,65; II TRIM -49,14; III TRIM -36,21; IV TRIM -52,01. ANNO 2019 -46,91.
Anticipazione di tesoreria	Nessuna anticipazione richiesta nell'esercizio.
Allineamento delle posizioni intercompany	Partitario IC non richiesto per il I trimestre. Partitario IC II trimestre caricato e riconciliato nella Versione 2, con uno scostamento di € 5 (ricavi ATS 651.512 € rispetto a costi esposti dalle altre aziende per 651.517 €) verso la ASST di Cremona. PARTITARIO IC III TRIM nella Versione 2, con uno scostamento PER arrotondamenti di totali € 3 (ricavi ATS 932.244 € rispetto a costi esposti dalle altre aziende per 932.247 €). PARTITARIO IC IV TRIM nella versione 2 presentato regolarmente, con uno scostamento di € 1.417. PARTITARIO CONSUNTIVO nella Versione 2, con superamento dello scostamento del IV CET, con piena quadratura. Con protocollo n.8082 del 31/01/2020 è stato dato riscontro alla nota regionale prot. A1.2020.0008452 del 10/01/2020 sulle attività di verifica e di chiusura delle posizioni creditorie/debitorie pregresse verso Regione ed Intercompany, con evidenza delle attività di riconciliazione svolte, nonché con la richiesta correlata di stralcio delle posizioni non più sussistenti; tale stralcio sarà autorizzato da Regione nell'ambito della chiusura del BES 2019.

RL S.C.R.L.B.A.

Codice Azienda:
327 ATS VAL PADANA

Sistema Socio Sanitario
Regione Lombardia
ATS Val Padana

OBIETTIVI	Rendicontazione finale
Percorso Attuativo di Certificabilità (PAC)	Si espongono di seguito le tappe percorse per l'attuazione del PAC aziendale per l'anno 2019: Le procedure dell'area H) Patrimonio Netto sono state approvate con Decreto n. 26 del 30.01.2019, trasmesso in Regione sia con PEC sia con caricamento su Scriba con protocollo n. 8450 del 31.01.2019. Le procedure aziendali relative all'Area E) Rimanenze sono state trasmesse in Regione sia con PEC che caricamento su Scriba con nota prot. n. 16045 del 28/2/2019. Con decreto n. 245 del 30/5/2019 sono state approvate le procedure aziendali relative all'area E) Rimanenze trasmesse in Regione sia con PEC sia con caricamento su Scriba con prot. n. 39053 del 31/5/2019. Con nota prot. n. 44656 del 21/6/2019 è stato trasmesso il file in formato Excel debitamente compilato relativo al Tavolo adempimenti 2018 - Adempimento AT) Percorsi Attuativi della Certificabilità dei bilanci degli enti del SSN. Con nota prot. n. 46369 del 28/6/2019 sono state inviate in Regione sia con PEC sia con caricamento su Scriba le procedure aziendali relative all'Area G) Disponibilità Liquide. Con nota prot. n. 54352 del 31/7/2019 sono state inviate in Regione sia con PEC sia con caricamento su Scriba le procedure aziendali e relative check list relative all'area F) Crediti e Ricavi. Le procedure relative alle aree F) Crediti e G) Disponibilità Liquide sono state approvate con Decreto n. 461 del 18.10.2019, trasmesso in Regione sia con PEC sia con caricamento su Scriba con protocollo n. 72156 del 21.10.2019. Con nota prot. n. 75964 del 5/11/2019 sono state inviate in Regione sia con PEC sia con caricamento su Scriba le procedure aziendali e relative check list dell'area I) Debiti e Costi (area acquisti beni, servizi e prestazioni) Con nota prot. n. 80216 del 20/11/2019 sono state inviate in Regione sia con PEC sia con caricamento su Scriba le procedure aziendali e relative check list dell'area I) Debiti e Costi (area personale) Con nota prot. n. 81934 del 27/11/2019 è stato trasmesso il file in excell debitamente compilato relativo al Tavolo adempimenti 2018 – Adempimenti Percorsi Attuativi della Certificabilità dei bilanci degli enti del SSN: aggiornamento al 20 novembre 2019 Con decreto n. 594 del 30/12/2019 sono state approvate le procedure aziendali e relative check list a chiusura dell'area I) Debiti e Costi, trasmesse in Regione sia con PEC sia con caricamento su Scriba con prot. n. 89964 del 30/12/2019. Con nota prot. n. 89965 del 30/12/2019 è stata trasmessa anche mediante caricamento sul portale Scriba, la check list relativa all'Area A) Requisiti Generali.
Emissione e trasmissione degli ordini elettronici tramite NSO e NRO	**Obiettivo sospeso**. L'entrata in vigore della gestione degli ordini dei beni inviati con modalità elettronica è stata posticipata al 01/02/2020 a seguito del decreto del MEF 27.12.2019
Rispetto obiettivo beni e servizi	Nel secondo CET è stata rilevata una spesa per beni e servizi per € 4.345.530 a fronte di un budget rapportato a periodo di € 4.293.355 e di maggiori spese per utilizzi di contributi non previsti nel BPE per € 129.121. Nel terzo CET è stata rilevata una spesa per beni e servizi per € 6.525.529 a fronte di un budget rapportato a periodo di € 6.516.481 e di maggiori spese per utilizzi di contributi non previsti nel BPE per € 257.244. Nel IV CET la spesa per beni e servizi è stata rilevata per € 9.289.239 a fronte di una assegnazione V3 di € 9.350.567, assegnazione che ha recepito i dati degli utilizzi rilevati dalla azienda. Il minor costo rilevato nel IV CET è relativo a minori utilizzi di contributi e fondi vincolati.Nella rilevazione del Preconsuntivo, infine, inviata con prot. 15949 del 02.03.2020, il costo per beni e servizi è stato determinato in € 9.380.640, compresivi del maggior oneredi € 152.201 per prestazioni SISS oggetto di specifico finanziamento regionale, ancora non adeguato in sede appunto di preconsuntivo; al netto di tale importo, il valore rilevato è inferiore all'assegnazione sia per minori utilizzi per € 107.683 sia per risparmi per € 14.445
Rispetto dell'equilibrio di bilancio	Il BPE V2 è stato adottato il 20/9.
PIANO GESTIONE RISORSE UMANE Rispetto delle disposizioni in materia di limite percentuale di sostituzione del Turn-over previsto dalle Regole di sistema	Al 31/12/2019 l'Agenzia ha effettuato assunzioni nell'ambito del turn over stabilito al punto 13.3.1 delle Regole, così come attestato nella Relazione accompagnatoria al PGRU.
COSTO DEL PERSONALE - Rispetto del Budget assegnato (BPE ed eventuale Assestamento)	L'invio dei flussi è in linea con quanto definito nel budget assegnato all'Agenzia.

RL S.C.B.I.A.

Codice Azienda:
327 ATS VAL PADANA

Sistema Socio Sanitario
Regione Lombardia
ATS Val Padana

OBIETTIVI	Rendicontazione finale
Contenimento del numero massimo di contratti a tempo determinato e di contratti di somministrazione a tempo determinato entro il tetto previsto dall'art. 57 del CCNL Comparto Sanità 21/5/2018	Al 31/12/2019 il numero dei contratti a Tempo determinato è in linea con le prescrizioni regionali: N.20 contratti a Tempo determinato e n. 4 contratti in somministrazione. Non è stato quindi superato il limite di 131 (20% di 656 dipendenti a tempo indeterminato).

RLS.C.R.I.B.A.

Codice Azienda:
327 ATS VAL PADANA

Sistema Socio Sanitario
Regione Lombardia
ATS Val Padana

6.2 Il confronto dei Conti Economici Consuntivo e Preventivo e relazione sugli scostamenti

Nella tabella seguente sono posti a confronto, secondo la struttura dello schema SK, i dati del preventivo adottato con decreto ATS n. 421 del 20 settembre 2019 (riadozione del bilancio preventivo anno 2019) e i dati della presente rilevazione, con commento delle voci più rilevanti:

Cod.	Voce	*Preventivo 2019 V2*	*Bilancio d'esercizio 2019 V2*	*Variazione*	*Note*
		A	B	B - A	
	RICAVI				
ASLR01	Quota Capitaria	1.034.011.575	1.039.503.204	5.491.629	a
ASSIR01	Ricavi ASSI	0	0	0	
ASLR02	Funzioni non tariffate	4.734.189	4.747.698	13.509	
ASLR03	F.do maggiori consumi DRG	0	0	0	
ASLR04	F.do maggiori consumi AMBU	0	0	0	
ASLR05	Utilizzi contributi esercizi precedenti	3.078.891	3.240.108	161.217	
ASLR06	Altri contributi e fondi da Regione (al netto rettifiche)	196.166.767	202.961.179	6.794.412	b
ASLR07	Altri contributi (al netto rettifiche)	0	169.303	169.303	
ASLR08	Entrate proprie	9.051.000	8.561.361	-489.639	c
ASLR09	Libera professione (art. 55 CCNL)	220.000	325.115	105.115	
ASLR10	Prestazioni S.S.R.	0	0	0	
ASLR11	Proventi finanziari e straordinari	0	1.673.095	1.673.095	d
ASLR13	Ricavi da prestazioni sanitarie	290.000	253.472	-36.528	
R_MOB_A_PR	Mobilità attiva privati	32.543.000	33.411.583	868.583	
R_MOB_I	Mobilità internazionale	18.899	19.089	190	
	Totale Ricavi (al netto capitalizzati)	**1.280.114.321**	**1.294.865.207**	**14.750.886**	
	COSTI			**0**	
ASLC01	Drg	423.481.273	424.832.569	1.351.296	e
ASLC02	Ambulatoriale	184.280.264	188.542.226	4.261.962	e
ASLC03	Neuropsichiatria	7.026.243	7.029.834	3.591	e
ASLC04	Screening	2.040.000	2.303.765	263.765	e
ASLC05	Farmaceutica+Doppio canale	152.619.122	157.253.699	4.634.577	e
ASLC06	Protesica e dietetica in convenzione	196.340	425.136	228.796	e
ASLC07	File F	100.840.662	99.292.762	-1.547.900	e
ASLC08	Psichiatria	25.703.621	24.738.167	-965.454	e
ASLC09	Personale	42.719.545	43.120.800	401.255	f
ASLC10	IRAP personale dipendente	1.990.623	1.941.625	-48.998	
ASLC11	Libera professione (art. 55 CCNL) + IRAP	192.000	290.015	98.015	
ASSIC01	Prestazioni socio-sanitarie	194.396.710	193.540.138	-856.572	e
ASLC12	Ammortamenti (al netto dei capitalizzati)	444.000	387.558	-56.442	
ASLC13	Medicina Generale e Pediatri	69.969.294	68.974.038	-995.256	g

R.L.S.C.R.I.B.A.

Codice Azienda:
327 ATS VAL PADANA

Sistema Socio Sanitario
Regione Lombardia
ATS Val Padana

Cod.	Voce	*Preventivo 2019 V2*	*Bilancio d'esercizio 2019 V2*	*Variazione*	*Note*
		A	**B**	**B - A**	
ASLC14	Beni e Servizi (netti)	8.700.706	9.380.931	680.225	h
ASLC15	Altri costi	2.415.000	2.426.855	11.855	
ASLC16	Accantonamenti dell'esercizio	1.216.000	8.996.172	7.780.172	i
ASLC17	Integrativa e protesica non erogata in farmacia (compresi acq. di beni)	14.383.146	11.766.785	-2.616.361	j
ASLC18	Oneri finanziari e straordinari	0	1.062.885	1.062.885	d
ASLC19	Prestazioni sanitarie	11.347.279	11.431.866	84.587	
C_MOB_A_PR	Mobilità attiva privati	32.543.000	33.411.583	868.583	e
C_MOB_I	Mobilità internazionale	3.609.493	3.715.798	106.305	e
	Totale Costi (al netto capitalizzati)	**1.280.114.321**	**1.294.865.207**	**14.750.886**	
				0	
ASLR12	Contributo da destinare al finanziamento del PSSR, progetti obiettivo, miglioramento qualità offerta e realizzazione piani di sviluppo regionali (FSR indistinto)			0	
				0	
	Risultato economico	**0**	**0**	**0**	

Commenti alle variazioni:

a) la quota capitaria si incrementa in quadratura con le variazioni dei costi di sistema definiti da Regione;
b) si incrementano i contributi da regione, con aggiornamento ai relativi costi oggetto di copertura, con in particolare le seguenti principali assegnazioni non ricomprese nel BPE

Rinnovi contrattuali personale dip (annualità 2019)	290.548
Rinnovi contrattuali	3.754.837
contributo DGR 2464	604.976
Contributo STP	1.022.125

c) le entrate proprie registrano un decremento, generalizzato in tutte le voci di ricavo;
d) si incrementano per la rilevazione dei proventi e degli oneri straordinari non prevedibili in sede di preventivo, in particolare per recupero esenzioni ticket e per le sopravvenienze attive verso regione legati ai residui passivi erogatori, nel passivo per le sopravvenienze passive per residui verso gli erogatori privati sanitari da ricalcolo di flussi di attività e per gli stralci deliberati;
e) aggiornamento delle prestazioni sanitarie da sistema in base ai flussi effettivi validati, con particolare rilevanza dell'incremento delle prestazioni ambulatoriali e Farmaceutica, viceversa con minori costi rispetto alle previsioni per File F, Psichiatria e Prestazioni socio-sanitarie;
f) il costo del personale aumenta soprattutto per gli effetti degli incrementi contrattuali;
g) i costi per la medicina generale registrano una rilevante diminuzione, con evidenza dei minori costi nelle diverse rilevazioni periodiche;
h) i beni e servizi si incrementano sia per maggiori i costi SISS (oggetto di specifico finanziamento) rispetto al preventivo + € 319.781, sia per i costi finanziati con utilizzi non iscritti nel BPE, per complessivi € 461.865;
i) gli accantonamenti si incrementano per le voci degli accantonamenti per rinnovi contrattuali dirigenza e personale convenzionato, oltre che delle quote di assegnazione non spese;
j) le prestazioni di assistenza integrativa diminuiscono soprattutto per i minori costi effettivi rispetto alla assegnazione relativi al nuovo sistema di erogazione di ausili diabetici tramite il DPC Web.

R.L.S.R.I.D.A.

6.3 La relazione sui costi per livelli essenziali di assistenza e relazione sugli scostamenti

1. Premessa

La rilevazione dei costi per livelli essenziali di assistenza (Modello LA) è avvenuta nel rispetto:

- delle indicazioni delle linee guida regionali sul Controllo di Gestione alla luce della LR 23/2015;
- delle linee guida ministeriali del nuovo modello LA approvato con DM del 24 maggio 2019 ad oggetto "Adozione dei nuovi modelli di rilevazione economica Conto Economico (CE), Stato Patrimoniale (SP), dei costi di Livelli essenziali di Assistenza, (LA) e Conto del Presidio (CP), degli enti del Servizio sanitario nazionale" e pubblicato nel Supplemento ordinario alla Gazzetta Ufficiale n. 147 del 25 giugno 2019;
- delle indicazioni fornite dall'U.O. Controllo Strategico della Direzione Generale Welfare, ufficio regionale competente in materia di controllo di gestione.

La rilevazione dei costi per livelli di assistenza ha come presupposto lo sviluppo di un sistema di contabilità analitica aziendale affidabile e completo nonché di un'articolazione per centri di costo coerente con i Livelli e Sub-Livelli di assistenza del Modello stesso.

Al fine di poter alimentare correttamente i Livelli e i Sub-Livelli di assistenza previsti dal nuovo Modello è stato necessario adeguare il piano dei centri di costo dell'ATS alle esigenze del nuovo Modello LA attraverso la creazione di nuovi centri di costo. In alcuni casi è stato inoltre necessario attivare nuovi fattori produttivi.

L'imputazione ai Livelli e Sub-Livelli di assistenza è avvenuta secondo le modalità previste per l'attribuzione dei costi:

- ✓ nel caso di costi riferibili in modo esclusivo ad un centro di costo, l'imputazione è avvenuta in modo diretto;
- ✓ qualora, viceversa, i costi sono riferibili a più centri di costo, il rispettivo valore è stato ripartito proporzionalmente ad uno specifico criterio di attribuzione, o driver, individuato.

La rappresentazione per Livello e Sub-Livello di assistenza è avvenuta secondo il criterio del costo pieno: per i centri di costo generali, che sono riferiti a più codici LA, si è proceduto all'articolazione dei costi tra i Livelli assistenziali di competenza adottando idonei driver, quali il peso del costo del personale.

2. Quadratura LA-CE

È stata garantita la quadratura fra il totale dei costi registrati nel modello LA e il totale dei costi registrati nel modello CE.

A tal fine è stata assicurata la riconduzione delle voci di costo esposte nel modello CE negli aggregati di costo individuati nel Modello LA secondo le indicazioni fornite dalle linee guida regionali e ministeriali, a livello totale delle macrovoci economiche (colonne del Modello LA) ma anche per singole poste del Modello LA collegabili a specifici conti CE.

La quadratura è stata garantita anche a livello di dettaglio:

- ✓ LA_SAN (modello LA al netto delle voci di consolidato) vs NI_SAN
- ✓ LA_CONS (modello LA di sole voci di consolidato) vs NI_CONS
- ✓ ALLEGATO 3.a

RLS.C.R.I.B.A.

Codice Azienda:
327 ATS VAL PADANA

Sistema Socio Sanitario
Regione Lombardia
ATS Val Padana

3. Controlli di qualità acquisto di prestazioni sanitarie e socio-sanitarie

Si riportano di seguito gli esiti dei controlli restituiti dal Portale SCRIBA nella colonna LA "Prestazioni sanitarie", dettagliati per LA_SAN e LA_CONS, con un campo note volto a spiegare le differenze riscontrate:

LA_SAN

ENTE	LIVELLO_CE	IMPORTO_LA	IMPORTO_CE	DELTA	MOTIVAZIONE SQUADRATURA
327	1F110	720.858 €	720.858 €	- €	
327	1H100	- €	1.165.003 €	1.165.003 €	ERRORE DEL MODULO DI QUALITA': i costi relativi alla Legge 210/92 (NI 50201130010040-Contributi obbligatori Legge 210/92 pari ad € 1.165.003) sono rilevati nel Modello LA sul Livello 1H100 nella Colonna Servizi Sanitari e non in quella relativa alle Prestazioni.
327	2A110	55.989.415 €	56.291.395 €	301.980 €	Il delta, pari ad € 301.980, si riferisce alla quota PAI MMG che, come da indicazioni regionali, è stata riallocata sul Sub-Livello 1F121.
327	2A120	11.893.299 €	11.893.299 €	- €	
327	2A132	33.299.021 €	33.299.021 €	- €	
327	2B100	4.537.000 €	4.537.000 €	- €	
327	2D100+2G130+3E100	923.262 €	923.262 €	- €	
327	2E110	115.035.523 €	115.035.523 €	- €	
327	2E120	18.176.977 €	18.176.977 €	- €	
327	2F111	3.914.666 €	3.914.666 €	- €	
327	2F112	3.221.731 €	3.221.731 €	- €	
327	2F113	4.282.866 €	4.282.866 €	- €	
327	2G120	70.625.861 €	71.332.121 €	706.260 €	Il Delta si riferisce alle prestazioni ambulatoriali allocate nel Modello LA sul Livello 1F121-Altre attività svolte in ambito extra-ospedaliero, ovvero alle prestazioni 28/SAN imputate in CoAn al centro di costo standard 1050500-Medicina dello sport. Nel livello 2G120 è stata inoltre allocata la quota del conto NI 82010110010010-Sopravvenienze passive v/terzi relative all'acquisto prestaz. sanitarie da operatori accreditati allocata nel Sub-Livello 2G123 per € 157.011 (Sopravvenienze ambulatoriale). Infine l'IMPORTO_CE tiene conto del NI 51540070000000-Acc. Rinnovi contratt.: medici SUMAI che tuttavia nel Modello La è confluito nel Livello 1B100 insieme al costo del Medico SUMAI che lavora per il Laboratorio di ATS.
327	2H111	8.753.385 €	8.753.385 €	- €	
327	2H112	721.136 €	721.136 €	- €	
327	2H120	1.035.839 €	1.035.839 €	- €	
327	2H130+2I150+2J160	1.798.598 €	1.798.598 €	- €	
327	2H140+2I110+2J110	5.775.515 €	5.774.066 €	- 1.449 €	La squadratura è dovuta alla quota del conto NI 82010110010010-Sopravvenienze passive v/terzi relative all'acquisto prestaz. sanitarie da operatori accreditati allocata sul Livello 2J110 per € 1.449 (Sopravvenienze Psichiatria residenziali).

R.L.S.C.R.I.L.A.

Codice Azienda:
327 ATS VAL PADANA

Sistema Socio Sanitario
Regione Lombardia
ATS Val Padana

ENTE	LIVELLO_CE	IMPORTO_LA	IMPORTO_CE	DELTA	MOTIVAZIONE SQUADRATURA
327	2H150+2I120+2J120	25.586.674 €	25.568.101 €	- 18.573 €	il delta, pari ad € 18.573, si riferisce ai costi relativi ad una RSD fuori Regione (NI 50201110030030-acquisto di prestazioni socio sanitarie a rilevanza sanitaria erogate da strutture pubbliche ubicate fuori Regione - (Extraregione)) che pertanto sono stati allocati sullo specifico Livello disabili 2J120.
327	2I130+2J130+2H160	4.337.214 €	4.337.214 €	- €	
327	2I140	5.121.580 €	5.121.580 €	- €	
327	2J140	99.840.063 €	99.840.063 €	- €	
327	2J150	4.191.879 €	4.191.879 €	- €	
327	2K100	1.180.938 €	1.180.938 €	- €	
327	3A100	- €	- €	- €	
327	3B100+3C100+3D100	168.354.083 €	168.107.855 €	- 246.228 €	La squadratura è dovuta alla quota del conto NI 82010110010010-Sopravvenienze passive v/terzi relative all'acquisto prestaz. sanitarie da operatori accreditati allocata sul Livello 3B130 per € 246.228 (Sopravvenienze ricoveri).

LA_CONS

ENTE	LIVELLO_CE	IMPORTO_LA	IMPORTO_CE	DELTA
327	1F110	1.582.907	1.582.907	-
327	2A110	-	-	-
327	2D100+2G130+3E100	-	-	-
327	2E110	-	-	-
327	2E120	107.393.910	107.393.910	-
327	2F112	772.658	772.658	-
327	2F113	-	-	-
327	2G120	106.094.376	106.094.376	-
327	2H111	288.104	288.104	-
327	2H112	3.474.610	3.474.610	-
327	2H130+2I150+2J160	5.523.735	5.523.735	-
327	2H140+2I110+2J110	18.964.101	18.964.101	-
327	2H150+2I120+2J120	-	-	-
327	2I140	-	-	-
327	2J140	24.969	24.969	-
327	2J150	1.965.106	1.965.106	-
327	2K100	-	-	-
327	3A100	20.220.513	20.220.513	-
327	3B100+3C100+3D100	283.797.421	283.797.421	-

RL S.C.R.I.B.A.

4. Confronto con il Modello LA precedente

Come è noto il 2019 è il primo esercizio in cui i costi per livelli di assistenza vengono esposti secondo il nuovo schema ministeriale di cui al DM 24/05/2019. Per questo motivo un confronto dettagliato con l'anno precedente, soprattutto per i nuovi Livelli/Sub-Livelli di assistenza, potrebbe perdere di significato.

Inoltre, a differenza del precedente, il nuovo modello comprende tutti i costi (compresi costi per la compartecipazione al personale per attività libero – professionale intramoenia,) ma prevede un allegato in cui i costi vengono nettizzati dei ricavi derivanti da prestazioni non a carico del SSN, articolati per singoli livelli e sub - livelli assistenziali.

Si rappresentano comunque, per macro-livelli di assistenza, le % dei due esercizi a confronto:

	Macrovoci economiche	% LA 2019	% LA 2018	DELTA % LA 2019 vs LA 2018
19999	TOTALE PREVENZIONE COLLETTIVA E SANITA' PUBBLICA	4,15%	4,39%	-0,24%
29999	TOTALE ASSISTENZA DISTRETTUALE	59,27%	59,35%	-0,08%
39999	TOTALE ASSISTENZA OSPEDALIERA	36,58%	36,26%	0,32%
48888	TOTALE COSTI PER ATTIVITA' DI RICERCA	0,00%	0,00%	0,00%
49999	TOTALE GENERALE	100,00%	100,00%	0,00%

Come si evince dalla Tabella, le % di ciascun macro-livello confermano una sostanziale stabilità nell'andamento dei costi per livelli di assistenza, con un lieve decremento dell'area Prevenzione a favore dell'area Assistenza Ospedaliera.

RLS.C.R.I.B.A.

Codice Azienda:
327 ATS VAL PADANA

Sistema Socio Sanitario
Regione Lombardia
ATS Val Padana

7. Confronto Decreto Consuntivo 2019 e Consuntivo 2019 V2 per codice SK

Nella tabella seguente sono posti a confronto, secondo la struttura dello schema SK, i dati dell'assegnazione di cui a Decreto 7217/2020 e le voci del bilancio di cui alla presente rilevazione:

Cod.	Voce	*ASSEGNAZIONE. DECRETO 7217/2020*	*Bilancio d'esercizio 2019 V2*	*differenza*
		A	B	B - A
	RICAVI			
ASLR01	Quota Capitaria	1.039.503.204	1.039.503.204	0
ASSIR01	Ricavi ASSI		0	0
ASLR02	Funzioni non tariffate	4.747.698	4.747.698	0
ASLR03	F.do maggiori consumi DRG		0	0
ASLR04	F.do maggiori consumi AMBU		0	0
ASLR05	Utilizzi contributi esercizi precedenti	3.240.108	3.240.108	0
ASLR06	Altri contributi e fondi da Regione (al netto rettifiche)	202.961.179	202.961.179	0
ASLR07	Altri contributi (al netto rettifiche)	169.303	169.303	0
ASLR08	Entrate proprie	8.561.361	8.561.361	0
ASLR09	Libera professione (art. 55 CCNL)	325.115	325.115	0
ASLR10	Prestazioni S.S.R.		0	0
ASLR11	Proventi finanziari e straordinari	1.673.095	1.673.095	0
ASLR13	Ricavi da prestazioni sanitarie	253.472	253.472	0
R_MOB_A_PR	Mobilità attiva privati	33.411.583	33.411.583	0
R_MOB_I	Mobilità internazionale	19.089	19.089	0
	Totale Ricavi (al netto capitalizzati)	**1.294.865.207**	**1.294.865.207**	**0**
	COSTI			
ASLC01	Drg	424.832.569	424.832.569	0
ASLC02	Ambulatoriale	188.542.226	188.542.226	0
ASLC03	Neuropsichiatria	7.029.834	7.029.834	0
ASLC04	Screening	2.303.765	2.303.765	0
ASLC05	Farmaceutica+Doppio canale	157.253.699	157.253.699	0
ASLC06	Protesica e dietetica in convenzione	425.136	425.136	0
ASLC07	File F	99.292.762	99.292.762	0
ASLC08	Psichiatria	24.738.167	24.738.167	0
ASLC09	Personale	43.209.625	43.120.800	-88.825
ASLC10	IRAP personale dipendente	1.941.625	1.941.625	0
ASLC11	Libera professione (art. 55 CCNL) + IRAP	290.015	290.015	0
ASSIC01	Prestazioni socio-sanitarie	193.540.138	193.540.138	0
ASLC12	Ammortamenti (al netto dei capitalizzati)	387.558	387.558	0
ASLC13	Medicina Generale e Pediatri	69.969.295	68.974.038	-995.257
ASLC14	Beni e Servizi (netti)	9.380.931	9.380.931	0
ASLC15	Altri costi	2.426.855	2.426.855	0

R.L.S.C.R.I.B.A.

Codice Azienda:
327 ATS VAL PADANA

Sistema Socio Sanitario
Regione Lombardia
ATS Val Padana

Cod.	Voce	*ASSEGNAZIONE. DECRETO 7217/2020*	*Bilancio d'esercizio 2019 V2*	*differenza*
		A	B	B - A
ASLC16	Accantonamenti dell'esercizio	7.912.090	8.996.172	1.084.082
ASLC17	Integrativa e protesica non erogata in farmacia (compresi acq. di beni)	11.766.785	11.766.785	0
ASLC18	Oneri finanziari e straordinari	1.062.885	1.062.885	0
ASLC19	Prestazioni sanitarie	11.431.866	11.431.866	0
C_MOB_A_PR	Mobilità attiva privati	33.411.583	33.411.583	0
C_MOB_I	Mobilità internazionale	3.715.798	3.715.798	0
	Totale Costi (al netto capitalizzati)	**1.294.865.207**	**1.294.865.207**	**0**
ASLR12	Contributo da destinare al finanziamento del PSSR, progetti obiettivo, miglioramento qualità offerta e realizzazione piani di sviluppo regionali (FSR indistinto)			
	Risultato economico	**0**	**0**	**0**

Sono diverse rispetto alla assegnazione le seguenti voci:

ASLC09	Personale con oneri riflessi	- 88.825	Risparmio pari a € 88.825, in ragione annua, dovuto ad una sovrastima del costo del personale in sede di compilazione del PRE CONSUNTIVO, contesto nel quale era prevista la necessità di esporre i costi al netto dell'incremento contrattuale anno 2019, per il contratto 2016-2018 dirigenza, già rilevato nel gestionale stipendi.
ASLC13	MMG, PLS, MCA	- 995.257	Assegnazione confermata pari al preventivo senza considerare le economie riscontrate nella condivisione dei dati tra azienda e uffici regionali, evidenziate nel corso delle diverse rilevazioni periodiche durante l'esercizio. Il valore iscritto corrisponde ai costi aziendali, verificati anche dagli uffici regionali competenti, in base alle statistiche di remunerazione dei medici
ASLC16	Accantonamenti	+ 88.825 + 995.257	I due importi di risparmio / maggiore assegnazione sono iscritti, come da indicazioni degli uffici regionali competenti (rif. email del 25/6/2020) negli accantonamenti, con contropartita nel passivo nella voce B.IV) Quote inutilizzate contributi – B.IV.2.1) Quote inutilizzate di contributi da Regione o Prov. Aut. Per quota FS indistinto. Nella voce Accantonamenti è ricompreso anche l'importo di € 379.000, confermato nell'assegnazione, che deriva dalla rilevazione in sede di Preconsuntivo (e già presente nel Cet e nel decreto di assestamento), quale differenza tra la assegnazione del contributo AIDS (L. 135/90) Domiciliare di 919.000 e il costo previsto di per prestazioni AIDS di euro 540.000. Con l'assegnazione definitiva del contributo e delle relative prestazioni per euro 562.235 l'accantonamento non ha più motivo di esistere.

Sono stati pertanto accantonati complessivamente € 1.463.082 per i quali Regione provvederà al recupero nel corso dell'esercizio 2020.

I valori degli accantonamenti sono stati validati da Regione come da parere espresso con prot. A1.2020.0230285 del 16/07/2020.

RL S.C.R.I.B.A.

Codice Azienda:
327 ATS VAL PADANA

Sistema Socio Sanitario
Regione Lombardia
ATS Val Padana

8. Sintesi dei principali scostamenti rispetto al IV CET 2019 per scheda SK

Di seguito sono riportati i valori del Bilancio posti a confronto, per ogni riga di SK, con i valori del IVCET, con il commento alle voci più significative:

Cod.	Voce	*4 CET19*	*Bilancio d''esercizio 2019 V2*	*differenza*	*Note*
		A	**B**	**B - A**	
	RICAVI				
ASLR01	Quota Capitaria	1.032.258.708	1.039.503.204	7.244.496	a
ASSIR01	Ricavi ASSI	0	0	0	
ASLR02	Funzioni non tariffate	4.734.189	4.747.698	13.509	
ASLR03	F.do maggiori consumi DRG	0	0	0	
ASLR04	F.do maggiori consumi AMBU	0	0	0	
ASLR05	Utilizzi contributi esercizi precedenti	2.977.748	3.240.108	262.360	b
ASLR06	Altri contributi e fondi da Regione (al netto rettifiche)	201.971.047	202.961.179	990.132	c
ASLR07	Altri contributi (al netto rettifiche)	161.826	169.303	7.477	
ASLR08	Entrate proprie	8.322.319	8.561.361	239.042	d
ASLR09	Libera professione (art. 55 CCNL)	275.115	325.115	50.000	
ASLR10	Prestazioni S.S.R.	0	0	0	
ASLR11	Proventi finanziari e straordinari	728.111	1.673.095	944.984	e
ASLR13	Ricavi da prestazioni sanitarie	261.767	253.472	-8.295	
R_MOB_A_PR	Mobilità attiva privati	32.543.000	33.411.583	868.583	f
R_MOB_I	Mobilità internazionale	18.899	19.089	190	
	Totale Ricavi (al netto capitalizzati)	**1.284.252.729**	**1.294.865.207**	**10.612.478**	
				0	
	COSTI			**0**	
ASLC01	Drg	421.117.048	424.832.569	3.715.521	f
ASLC02	Ambulatoriale	183.724.112	188.542.226	4.818.114	f
ASLC03	Neuropsichiatria	6.812.950	7.029.834	216.884	f
ASLC04	Screening	2.260.071	2.303.765	43.694	f
ASLC05	Farmaceutica+Doppio canale	157.239.369	157.253.699	14.330	f
ASLC06	Protesica e dietetica in convenzione	237.035	425.136	188.101	f
ASLC07	File F	99.718.883	99.292.762	-426.121	f
ASLC08	Psichiatria	25.127.356	24.738.167	-389.189	f
ASLC09	Personale	42.670.103	43.120.800	450.697	g
ASLC10	IRAP personale dipendente	1.986.990	1.941.625	-45.365	
ASLC11	Libera professione (art. 55 CCNL) + IRAP	240.015	290.015	50.000	
ASSIC01	Prestazioni socio-sanitarie	194.774.823	193.540.138	-1.234.685	f
ASLC12	Ammortamenti (al netto dei capitalizzati)	388.146	387.558	-588	
ASLC13	Medicina Generale e Pediatri	69.806.922	68.974.038	-832.884	h
ASLC14	Beni e Servizi (netti)	9.289.239	9.380.931	91.692	
ASLC15	Altri costi	2.429.825	2.426.855	-2.970	

B.L.S.C.R.I.B.A.

Codice Azienda:
327 ATS VAL PADANA

Sistema Socio Sanitario
Regione Lombardia
ATS Val Padana

Cod.	Voce	4 CET19	Bilancio d''esercizio 2019 V2	differenza	Note
		A	B	B - A	
ASLC16	Accantonamenti dell'esercizio	6.698.211	8.996.172	2.297.961	i
ASLC17	Integrativa e protesica non erogata in farmacia (compresi acq. di beni)	13.296.805	11.766.785	-1.530.020	j
ASLC18	Oneri finanziari e straordinari	119.289	1.062.885	943.596	e
ASLC19	Prestazioni sanitarie	10.163.044	11.431.866	1.268.822	k
C_MOB_A_PR	Mobilità attiva privati	32.543.000	33.411.583	868.583	e
C_MOB_I	Mobilità internazionale	3.609.493	3.715.798	106.305	e
	Totale Costi (al netto capitalizzati)	**1.284.252.729**	**1.294.865.207**	**10.612.478**	
ASLR12	Contributo da destinare al finanziamento del PSSR, progetti obiettivo, miglioramento qualità offerta e realizzazione piani di sviluppo regionali (FSR indistinto)				
	Risultato economico	**0**	**0**		

Commenti alle variazioni:

a) la quota capitaria si incrementa in quadratura con le variazioni dei costi di sistema definiti da Regione;
b) si incrementano per le maggiori assegnazioni regionali in quota utilizzi, ad esempio per la copertura dei costi STP;
c) si incrementano i contributi da regione, con aggiornamento ai relativi costi oggetto di copertura, con in particolare le seguenti principali assegnazioni non ricomprese nel IV CET 19

contributo DGR 2464	604.976
Contributo STP	1.022.125

oltre alla riduzione dei contributi per rinnovi contrattuali dipendenti (-€ 558.648);
d) le entrate proprie registrano un lieve incremento, rispetto a quanto rilevato nelle prechiusura del IV CET;
e) si incrementano per la rilevazione dei proventi e degli oneri straordinari esposti nel preconsuntivo e quelli di successiva assegnazione (in particolare per recupero esenzioni ticket e per le sopravvenienze attive verso regione legati ai residui passivi erogatori, nel passivo per le sopravvenienze passive per residui verso gli erogatori privati sanitari da ricalcolo di flussi di attività e per gli stralci deliberati);
f) aggiornamento delle prestazioni sanitarie da sistema in base ai flussi effettivi validati, con particolare rilevanza dell'incremento delle prestazioni DRG e ambulatoriali, viceversa con minori costi rispetto alle previsioni per File F, Psichiatria e Prestazioni socio-sanitarie;
g) il costo del personale aumenta soprattutto per gli effetti degli incrementi contrattuali, dal momento che il rinnovo contrattuale dirigenza 2016-2018 è stato finanziato alla voce costo del personale solo in sede di consuntivo;
h) i costi per la medicina generale registrano una rilevante diminuzione, con evidenza dei minori costi nelle diverse rilevazioni periodiche;
i) gli accantonamenti si incrementano per le voci degli accantonamenti per rinnovi contrattuali dirigenza e personale convenzionato, oltre che delle quote di assegnazione non spese;
j) le prestazioni di assistenza integrativa diminuiscono soprattutto per i minori costi effettivi rispetto alla prechiusura relativi al nuovo sistema di erogazione di ausili diabetici tramite il DPC Web;
k) l'incremento di costo deriva soprattutto dai maggiori costi per sub-acuti oggetto di definitiva validazione nei flussi.

DESCRIBA

9. Fatture elettroniche e PCC

A partire da ottobre 2018 con l'avvio delle procedure del SIOPE+ resta in carico all'Agenzia il solo caricamento dai dati delle "fatture cartacee".

Sul portale, con riferimento al 2018, sono presenti in data 13.01.2020 ancora n. 11 fatture nello stato "ricevuto", in sostanziale azzeramento per effetto del caricamento delle informazioni di chiusura.

Sono inoltre presenti, sempre con riferimento al 2018 alla data del 13.01.2020, n. 35 fatture nello stato "in lavorazione", rappresentate da documenti con contabilizzazione e pagamenti in corso.

Stock di debito residuo scaduto 2018: in base ai dati contabili presenti al 31.12.2018, al netto dei contenziosi, non sussistono debiti certi liquidi ed esigili scaduti in relazione a quanto riscontrabile dal gestionale aziendale.

Il dato dello stock presente sulla PCC è stato oggetto di una intensa attività di riallineamento delle informazioni, con utilizzo sia della procedura semplificata di aggiornamento dei dati di pagamento messa a disposizione dal portale, sia con la chiusura delle fatture già pagate. Residua sulla PCC una posizione di debito di € 590.835,59 aggiornata al 13.01.2020 (rispetto al dato iniziale di € 4.399.331,27 al 30.04.2019 e al successivo di € 2.541.107,99 al 20.06.2019), che andrà completata con le eventuali informazioni ulteriori di pagamento o con l'indicazione dell'effettiva inesigibilità, una volta terminate le attività attualmente in corso di aggiornamento e di manutenzione della Piattaforma stessa.

Stock di debito residuo scaduto al 31.12.2019: in base ai dati contabili presenti al 31.12.2019, al netto dei contenziosi, non sussistono debiti certi, liquidi ed esigibili scaduti in relazione a quanto riscontrabile dal gestionale aziendale.

Come riscontrato al prot. A1.2020.0078037 del 27.02.2020 Aggiornamento rilevazione dati PCC anno 2019, dall'esame dei dati riferiti allo stock di debito residuo scaduto al 31.12.2019 risultanti da PCC per un importo di € 1.757.915,06 (composto da 283 documenti), si rappresenta quanto segue:

a) sono presenti partite con lo stato "lavorata", n. 20 fatture per un totale di € 107.574,57, che sono state pagate nel 2020;
b) sono presenti partite con lo stato "in lavorazione"/"ricevuta" , n. 28 fatture per un totale di € 1.256.369,15, che sono state emesse dalle ASST del territorio a saldo 2019 delle prestazioni effettuate, per le quali il pagamento è sospeso in attesa dei dati definitivi di consuntivo validati dalla Regione;
c) sono presenti partite con lo stato "in lavorazione"/"ricevuta", n. 14 fatture per un totale di € 117.530,38, che sono state emesse da erogatori privati del territorio a saldo 2019 delle prestazioni effettuate, per le quali il pagamento è sospeso in attesa dei dati definitivi di consuntivo validati dalla Regione;
d) sono presenti partite con lo stato "in lavorazione"/"ricevuta", n. 29 documenti per un totale di € 94.508,56, che sono fatture per le quali sono in corso le procedure di liquidazione;
e) sono presenti partite con lo stato "in lavorazione"/"ricevuta", n. 7 documenti per un totale di € 5.912,81, che sono debiti non esigibili da chiudere a seguito di avvenuta transazione;
f) le rimanenti partite aperte con lo stato "in lavorazione"/"ricevuta", n. 184 fatture per un totale di € 176.019,59, si riferiscono a posizioni di debito per le quali sono in corso le procedure di verifica dell'eventuale esigibilità e per le quali sarà aggiornato lo stato di liquidabilità.

R.L.S.C.R.I.B.A.

10.Tempi di pagamento e ITP

Come sopra esposto, la Agenzia rispetta le scadenze delle fatture, come evidenziati dai valori dell'ITP.
Alla fine dell'anno non sussistono debiti scaduti ed esigibili non pagati, come dalla "Comunicazione di assenza posizione debitoria" prot. n. 1561603000000004 caricata sulla PCC.
La gestione della tesoreria nell'esercizio 2019 non ha registrato alcuna criticità nei tempi di pagamento, proseguendo nelle dinamiche positive del 2018, durante il quale l'indicatore di tempestività è rimasto ampiamente negativo (con il pieno rispetto dei tempi di pagamento) ed è stato pari a:

	indicatore di tempestività
I trimestre 2018	- 10,34
II trimestre 2018	- 8,77
III trimestre 2018	- 13,42
IV trimestre 2018	- 12,81
anno 2018	**- 11,48**

Per il 2019 non sono stati più previsti pagamenti tramite Finlombarda, che per questa Agenzia avevano un impatto rilevante non tanto negli acquisti diretti di beni e servizi, quanto nei rapporti con le ASST del territorio, in riferimento ai pagamenti per beni e servizi delle stesse con regolarizzazione nell'ambito dei contratti di prestazioni.
Nel corso del 2019 l'ITP si è mantenuto negativo, con i seguenti valori:

	indicatore di tempestività
I trimestre 2019	- 18.30
II trimestre 2019	- 19.16
III trimestre 2019	- 19.29
IV trimestre 2019	- 21.67
Anno 2019	**- 19.59**

Sulla Piattaforma PCC sono invece presenti tutti i documenti ricevuti dalla ATS, con pertanto anche le posizioni dei contratti sanitari e socio-sanitari, con un ITP determinato sulla piattaforma stessa pari a -52,19 per il primo trimestre, a -49,14 per il secondo trimestre, -36,21 per il terzo trimestre e a -52,01 per il quarto trimestre. L'indicatore sulla PCC per l'intero anno è stato pari a -46,91 (calcolato al 28/01/2020).

RI.S.C.R.I.B.A.

Nel corso del 2019 l'ITP si è mantenuto negativo, con i seguenti valori:

	indicatore di tempestività
I trimestre 2019	- 18.30
II trimestre 2019	- 19.16
III trimestre 2019	- 19.29
IV trimestre 2019	- 21.67
Anno 2019	- 19.59

Sulla Piattaforma PCC sono invece presenti tutti i documenti ricevuti dalla ATS, con pertanto anche le posizioni dei contratti sanitari e socio-sanitari, con un ITP determinato sulla piattaforma stessa pari a -52,19 per il primo trimestre, a -49,14 per il secondo trimestre, -36,21 per il terzo trimestre e a -52,01 per il quarto trimestre. L'indicatore sulla PCC per l'intero anno è stato pari a -46,91 (calcolato al 28/01/2020).

RLS.C.R.I.B.A.

11.Fatti di rilievo accaduti dopo la chiusura dell'esercizio

Nulla da segnalare con riferimento alla gestione 2019.

Mantova, 24 luglio 2020

Il Direttore Generale
Dott. Salvatore Mannino
F.to Il Direttore Generale ai sensi D.Lgs. 39/93

RLS.C.R.I.B.A.

Sistema Socio Sanitario
Regione Lombardia
ATS Val Padana

Dipartimento Amministrativo, di Controllo e degli Affari Generali e Legali
UOC Approvvigionamenti e Tecnico Patrimoniale

PROT. 42251 DEL 30/6/2020

DICHIARAZIONI DI COERENZA DEL RENDICONTO FONDI INDISTINTI ALLEGATO AL BILANCIO CONSUNTIVO 2019

Con la presente in merito al "Rendiconto dei fondi indistinti 2019" allegato al Bilancio Consuntivo 2019 dell'ATS della Valpadana si dichiara che:

- Gli interventi e gli acquisti indicati nei prospetti B1 e B2 del "Rendiconto fondi indistinti" hanno copertura economica derivante da provvedimenti regionali di assegnazione di cui all'allegato C della DGR n. XI/1725/2019 e all'allegato 3 della DGR XI/2468/2019.

- Gli interventi effettuati con fondi indistinti sono coerenti con la Programmazione Sanitaria Regionale, con il Programma triennale dei Lavori Pubblici e con il programma biennale degli acquisti di cui al D.lgs. n. 50/2016 e s.m.i..

- L'utilizzo delle risorse di cui al Rendiconto è coerente con i criteri indicati nei dispositivi regionali (DGR n. XI/1725/2019 e DGR n. XI/2468/2019) e rispetta la normativa in materia fiscale e previdenziale.

- Vi è coerenza tra i dati dei prospetti A, B1 e B2 del Rendiconto e le fonti correlate riportate a bilancio.

- Il Rendiconto dei fondi indistinti è coerente con le schede di rendicontazione previste dagli atti regionali e dagli strumenti di monitoraggio a disposizione delle aziende.

- Sono garantite le procedure per la gestione contabile dei cespiti e dei contributi in conto capitale destinati ad investimenti, in applicazione delle procedure del PAC ed in particolare è garantito l'aggiornamento del valore dei cespiti in coerenza con la conclusione e il collaudo degli interventi.

Mantova, 30 giugno 2020

Il Direttore UOC Approvvigionamenti e Tecnico Patrimoniale
Dott.ssa Pierina Ghilardi

Il Direttore Generale
Dott. Salvatore Mannino

RLS.C.R.I.B.A.

Sede Legale: Via dei Toscani, 1 46100 Mantova - C.F. P.Iva 02481970206 - www.ats-valpadana.it - protocollo@pec.ats-valpadana.it
Sede Territoriale: Via dei Toscani, 1 46100 Mantova - 0376 334443 - approvvigionamenti@ats-valpadana.it
Sede Territoriale: Via San Sebastiano, 14 26100 Cremona - 0372 497330 - approvvigionamenti@ats-valpadana.it

RENDICONTO DEI FONDI INDISTINTI 2019 (importi in Euro)

VOCI DI BILANCIO	Quota spesa nell'anno 2019			
	Finanziamento allegato C DGR n. XI/1725/2019	Finanziamento allegato 3 DGR n. XI/2468/2019	Altri fondi	Totale
A.I - IMMOBILIZZAZIONI IMMATERIALI	**0**	**0**	**0**	**0**
A.I.1) Costi di impianto e di ampliamento				0
A.I.2) Costi di ricerca e sviluppo				0
A.I.3) Diritti di brevetto e diritti di utilizzazione delle opere dell'ingegno				0
A.I.4) Immobilizzazioni immateriali in corso e acconti				0
A.I.5) Altre immobilizzazioni immateriali				0
A.III - IMMOBILIZZAZIONI MATERIALI	**9.625**	**0**	**0**	**9.625**
A.II.1) terreni				0
A.II.2) fabbricati	**0**	**0**	0	**0**
A.II.2a) fabbricati non strumentali (disponibili)				0
A.II.2.b) fabbricati strumentali (indisponibili)				0
A.II.3) Impianti e macchinari				0
A.II.4) Attrezzature sanitarie e scientifiche	7.699			7.699
A.II.5) Mobili e arredi	1.926			1.926
A.II.6) Automezzi				0
A.II.7) Oggetti d'arte				0
A.II.8) Altre immobilizzazione materiali				0
A.II.9) Immobilizzazioni in corso e acconti				0
Totale	**9.625**	**0**	**0**	**9.625**

RL S.C.R.I.B.A.

FONTE FINANZIAMENTO REGIONALE : DGR n. XI/1725/2019 - ALLEGATO C Assegnazione contributi indistinti

A	B	C	D	E	F	G	H	I	L	M
N.	MACRO AREE	VOCI DI BILANCIO	SPESE EFFETTUATE NEL 2019 IMPORTO (IVA COMPRESA)	DESCRIZIONE DELLA SPESA/FORNITURA	OGGETTO E DATA documento contabile (FATTURA / SAL)	BENEFICIARIO	TITOLO INTERVENTO	PRESIDO / COMUNE	EVENTUALE AUTORIZZAZIONE DELLA DG WELFARE / COMMISSIONE ASAT	NOTE (max 250 caratteri)
1	8. acquisizione di arredi	A.II.5) Mobili e arredi	1668,35	Nr.1 Armadio, 2 Scrivanie, 2 Cassettiere, 2 poltroncine	Fattura nr. YI/004332 del 28/9/2019	Aran World Srlu	Nuovi arredi per uffici	Promozione Salute e Sviluppo Reti - Mantova		
2	8. acquisizione di arredi	A.II.5) Mobili e arredi	257,66	Nr. 1 Armadio	Fattura nr. YI/004332 del 28/9/2019	Aran World Srlu	Nuovi arredi per uffici	Distretto Veterinario - Crema		
3	3. acquisizione di apparecchiature sanitarie	A.II.4) Attrezzature sanitarie e scientifiche	2020,32	Nr. 2 Dispensatori membrane filtranti Microsart	Fattura nr. 9142009892 del 4/12/2019	Sartorius Italy Srl	Nuove attrezzature sanitarie	Laboratorio Prevenzione - Cremona		
4	3. acquisizione di apparecchiature sanitarie	A.II.4) Attrezzature sanitarie e scientifiche	2269,2	Nr . 2 Pompe da vuoto Microsart	Fattura nr. 9142010082 del 11/12/2019	Sartorius Italy Srl	Nuove attrezzature sanitarie	Laboratorio Prevenzione - Cremona		
5	3. acquisizione di apparecchiature sanitarie	A.II.4) Attrezzature sanitarie e scientifiche	3409,9	Nr. 2 Rampe di filtrazione Microsart	Fattura nr. 9142010341 del 23/12/2019	Sartorius Italy Srl	Nuove attrezzature sanitarie	Laboratorio Prevenzione - Cremona		
	TOTALE GENERALE		**9625,43**							

R.S.C.R.I.B.A.

FONTE FINANZIAMENTO REGIONALE : DGR n. XI/2468/2019 - ALLEGATO 3 Elenco importi per apparecchiature a bassa e media tecnologia

A	B	C	D	E	F	G	H	I	L	M
N.	MACRO AREE	VOCI DI BILANCIO	SPESE EFFETTUATE NEL 2019 IMPORTO (IVA COMPRESA)	DESCRIZIONE DELLA SPESA/FORNITURA	OGGETTO E DATA documento contabile (FATTURA / SAL)	BENEFICIARIO	TITOLO INTERVENTO	PRESIDO / COMUNE	EVENTUALE AUTORIZZAZIONE DELLA DG WELFARE / COMMISSIONE ASAT	NOTE (max 250 caratteri)
	TOTALE GENERALE		0							

RLS.C.R.I.B.A.

Agenzia di Tutela della Salute

della Val Padana

Codice azienda

327

Regione Lombardia

BILANCIO D'ESERCIZIO 2019 V2

Nota Integrativa Descrittiva

SANITARIA E SOCIO SANITARIA

R.L.S.C.R.I.B.A.

Sommario

1. Criteri generali di formazione del bilancio d'esercizio 4
2. Criteri di valutazione adottati per la redazione del bilancio d'esercizio 5
3. Dati relativi al personale 7
STATO PATRIMONIALE 8
4. Immobilizzazioni immateriali e materiali 9
4.1 Immobilizzazioni Immateriali 9
4.2 Immobilizzazioni Materiali 12
4.3 Ulteriori trasferimenti/rettifiche ai sensi della L.R 23/2015 16
5. Immobilizzazioni Finanziarie 20
6. Rimanenze 22
6.1 Ulteriori trasferimenti/rettifiche ai sensi della L.R 23/2015 22
7. Crediti 24
7.1 Ulteriori trasferimenti/rettifiche ai sensi della L.R 23/2015 31
8. Attività finanziarie che non costituiscono immobilizzazioni 32
9. Disponibilità liquide 33
10. Ratei e risconti attivi 34
11. Patrimonio netto 35
11.1 Ulteriori trasferimenti/rettifiche ai sensi della L.R 23/2015 36
12. Fondi per rischi e oneri 37
13. Trattamento di fine rapporto 42
14. Debiti 43
14.1 Ulteriori trasferimenti/rettifiche ai sensi della L.R 23/2015 45
15. Ratei e risconti passivi 46
16. Conti d'ordine 47
17. Superamento prescrizioni Bilancio di esercizio 2018 48
CONTO ECONOMICO 51
18. Contributi in conto esercizio 51
17.1 Contributi in conto esercizio 51
17.2 Rettifica contributi c/esercizio per destinazione ad investimenti 52
17.3 Utilizzo fondi per quote inutilizzate contributi vincolati di esercizi precedenti 53
19. Proventi e ricavi diversi 54
18.1 Proventi e ricavi diversi 54
18.2 Concorsi, recuperi, rimborsi per attività tipiche 55

RL S.C.R.I.B.A.

18.3 Ticket 55
18.4 Costi capitalizzati 56
18.5 Altri ricavi e proventi 56
20. Acquisti di beni 58
21. Acquisti di servizi 59
20.1 Acquisti di servizi sanitari e non sanitari 59
20.2 Acquisti di manutenzione ordinaria 63
20.3 Godimento di beni di terzi 64
22. Costi del personale 66
23. Oneri diversi di gestione 70
24. Ammortamenti e svalutazioni 71
25. Variazione delle rimanenze 72
26. Accantonamenti 73
27. Proventi e oneri finanziari 74
26.1 Proventi finanziari 74
26.2 Oneri finanziari 74
28. Rettifiche di valore di attività finanziarie 75
29. Proventi e oneri straordinari 76
28.1 Proventi straordinari 76
28.2 Oneri straordinari 77
30. Imposte e tasse 79
31. Informazioni relative al Conto Economico dell'attività libero professionale 79
32. Informazioni relative alle partite infragruppo 80
33. Verifica di cassa al 31 12 2019 81
34. Dati SIOPE al 31 12 2019 86
35. PCC 92
36. Riscontro alle osservazioni al IV CET 2019 93
37. Riscontro a prima istruttoria sul BES V1 94
38. Certificazione art. 57 e 59 CCNL 21 maggio 2018 97

RL S.C.R.I.B.A.

1. Criteri generali di formazione del bilancio d'esercizio

Il Bilancio di esercizio è costituito dallo Stato Patrimoniale, dal Conto Economico, dal Rendiconto Finanziario e dalla presente Nota Integrativa, ed è corredato dalla Relazione sulla Gestione.

La nota integrativa, secondo il principio contabile OIC 12, fornisce:

- un commento esplicativo dei dati presentati nello stato patrimoniale e nel conto economico, che per loro natura sono sintetici e quantitativi;
- un'evidenza delle informazioni di carattere qualitativo che per loro natura non possono essere fornite dagli schemi di stato patrimoniale e conto economico. La nota integrativa contiene informazioni ulteriori rispetto a quelle fornite dagli schemi di bilancio.

Il contenuto della nota integrativa è definito da:

- alcuni articoli del codice civile, quali: art. 2423 "Redazione del bilancio" e art. 2427 "Contenuto della nota integrativa;
- Principi Contabili Nazionali (OIC);
- dal D.lgs. 118/2011 e s.m.i., nonché dai successivi decreti ministeriali di attuazione.

La presente nota integrativa, in particolare, contiene tutte le informazioni richieste dal D.lgs. 118/2011 e s.m.i., nonché dai successivi decreti ministeriali di attuazione. Fornisce inoltre tutte le informazioni supplementari, anche se non specificamente richieste da disposizioni di legge, ritenute necessarie a dare una rappresentazione veritiera e corretta dei fatti aziendali e in ottemperanza al postulato della chiarezza del bilancio.

Va precisato che le informazioni della nota integrativa sono presentate secondo lo stesso ordine in cui sono esposte le relative voci negli schemi di stato patrimoniale e conto economico.

I valori dello Stato Patrimoniale, del Conto Economico, del Rendiconto Finanziario e delle tabelle di Nota Integrativa sono divisi per migliaia di euro (/000).

Eventuali deroghe all'applicazione di disposizioni di legge:

GEN01	Non si sono verificati casi eccezionali che, ai sensi dell'articolo 2423, comma 4, codice civile, impongono di derogare alle disposizioni di legge.

Eventuali deroghe al principio di continuità di applicazione dei criteri di valutazione:

GEN02	I criteri utilizzati nella formazione del bilancio non si discostano dai medesimi utilizzati per la formazione del bilancio del precedente esercizio, in particolare nelle valutazioni e nella continuità dei medesimi principi.

Eventuali casi di non comparabilità delle voci rispetto all'esercizio precedente:

GEN03	Tutte le voci relative allo stato patrimoniale, al conto economico e al rendiconto finanziario dell'esercizio precedente sono comparabili con quelle del presente esercizio e non si è reso necessario alcun adattamento.

Altre informazioni di carattere generale, relative alla conversione dei valori

GEN04	Nel corso dell'esercizio non sono state effettuate conversioni di voci di bilancio espresse all'origine in moneta diversa dall'Euro.

R.E.S.C.R.I.B.A.

2. Criteri di valutazione adottati per la redazione del bilancio d'esercizio

Il bilancio di esercizio è lo strumento di informazione patrimoniale, finanziaria ed economica dell'azienda sanitaria. Perché possa svolgere tale funzione, il bilancio è stato redatto con chiarezza, così da rappresentare in modo veritiero e corretto la situazione patrimoniale e finanziaria dell'azienda e il risultato economico dell'esercizio.

Le caratteristiche sopra menzionate sono state assicurate, laddove necessario, dall'inserimento di informazioni complementari. Se vi è stata deroga alle disposizioni di legge, essa è stata motivata e ne sono stati esplicitati gli effetti sulla situazione patrimoniale, finanziaria ed economica dell'azienda nella presente nota integrativa.

La valutazione delle voci di bilancio è stata fatta ispirandosi ai principi di prudenza e competenza, tenendo conto della funzione economica dell'elemento attivo e passivo considerato e nella prospettiva della continuazione dell'attività.

L'applicazione del principio di prudenza ha comportato la valutazione individuale degli elementi componenti le singole poste o voci delle attività o passività, per evitare compensi tra perdite che dovevano essere riconosciute e utili da non riconoscere in quanto non realizzati.

In ottemperanza al principio di competenza, l'effetto delle operazioni e degli altri eventi è stato rilevato contabilmente e attribuito all'esercizio al quale tali operazioni ed eventi si riferiscono, e non a quello in cui si concretizzano i relativi movimenti di numerario (incassi e pagamenti).

I criteri di valutazione adottati sono sintetizzati nella tabella che segue.

Posta di Bilancio	Criterio di valutazione
Immobilizzazioni immateriali	Sono iscritte al costo di acquisto o di produzione, inclusi i costi accessori e l'IVA in quanto non detraibile. Sono esposte in bilancio al netto degli ammortamenti effettuati nel corso degli esercizi. Le aliquote di ammortamento sono quelle fissate dal D.lgs. 118/2011 e s.m.i., nonché dai successivi decreti ministeriali di attuazione e dalle indicazioni specifiche regionali in applicazione della normativa vigente e delle eventuali circolari ministeriali. *Nei casi in cui ci si è avvalsi della facoltà di adottare aliquote superiori o di applicare indicazioni specifiche regionali, i criteri sono indicati in modo specifico dall'azienda nella sezione apposita della specifica tipologia di immobilizzazioni.* L'iscrizione tra le immobilizzazioni dei costi di impianto e di ampliamento, di ricerca e sviluppo avviene con il consenso del collegio sindacale.
Immobilizzazioni materiali	Sono iscritte al costo di acquisto o di produzione, inclusi i costi accessori e l'IVA in quanto non detraibile. Sono esposte in bilancio al netto dei relativi fondi di ammortamento. Le aliquote di ammortamento sono quelle fissate dal D.lgs. 118/2011 e s.m.i., nonché dai successivi decreti ministeriali di attuazione e dalle indicazioni specifiche regionali in applicazione della normativa vigente e delle eventuali circolari ministeriali. *Nei casi in cui ci si è avvalsi della facoltà di adottare aliquote superiori o di applicare indicazioni specifiche regionali, i criteri sono indicati in modo specifico dall'azienda nella sezione apposita della specifica tipologia di immobilizzazioni.* I fabbricati di primo conferimento sono stati iscritti sulla base dei seguenti criteri di valutazione *Come da Decreto 70580 del 22.12.1997 e Decreto 9042 del 18.04.2011 e successiva costituzione della ATS* I fabbricati ricevuti a titolo gratuito, dalla regione o da altri soggetti pubblici e privati, successivamente alla costituzione dell'azienda, sono stati iscritti sulla base dei seguenti criteri di valutazione *Caso non presente* I costi di manutenzione e riparazione che non rivestono carattere incrementativo del valore e/o della funzionalità dei beni sono addebitati al conto economico dell'esercizio in cui sono sostenuti. Le spese di manutenzione e riparazione aventi natura incrementativa sono imputate all'attivo patrimoniale e, successivamente, ammortizzate. Le immobilizzazioni che, alla fine dell'esercizio, presentano un valore durevolmente inferiore rispetto al residuo costo da ammortizzare vengono iscritte a tale minor valore. Questo non viene mantenuto se negli esercizi successivi vengono meno le ragioni della svalutazione effettuata. Le immobilizzazioni materiali detenute in base a contratti di leasing finanziario vengono contabilizzate secondo quanto previsto dalla vigente normativa italiana, la quale prevede l'addebito a conto economico per competenza dei canoni, l'indicazione dell'impegno per canoni a scadere nei conti d'ordine e l'inserimento del cespite tra le immobilizzazioni solo all'atto del riscatto.

R.I.C.R.I.B.A.

Posta di Bilancio	Criterio di valutazione
Titoli	Sono iscritti al minor valore tra il prezzo d'acquisto e quanto è possibile realizzare sulla base dell'andamento del mercato.
Partecipazioni	Sono iscritte al costo di acquisto o di sottoscrizione, eventualmente rettificato per riflettere perdite permanenti di valore. Tale minor valore non verrà mantenuto negli esercizi successivi qualora vengano meno le ragioni della svalutazione effettuata.
Rimanenze	Sono iscritte al minore tra costo di acquisto o di produzione e valore desumibile dall'andamento del mercato. Per i beni fungibili il costo è calcolato con il metodo della media ponderata.
Crediti	Sono esposti al presumibile valore di realizzo. L'adeguamento del valore nominale dei crediti al valore presunto di realizzo è ottenuto mediante apposito fondo al fine di tener conto dei rischi di inesigibilità.
Disponibilità Liquide	Sono iscritte in bilancio al loro valore nominale.
Patrimonio Netto	I contributi per ripiano perdite sono rilevati con le modalità previste dal D.lgs. 118/2011 e s.m.i., nonché dai successivi decreti ministeriali di attuazione. I contributi in conto capitale sono rilevati con le modalità previste dal D.lgs. 118/2011 e s.m.i., nonché dai successivi decreti ministeriali di attuazione. Per i beni di primo conferimento, la sterilizzazione degli ammortamenti avviene mediante storno a conto economico di quote della voce di Patrimonio Netto "Finanziamenti per beni di prima dotazione".
Fondi per Rischi e oneri	I fondi per quote inutilizzate di contributi sono costituiti da accantonamenti determinati con le modalità previste dall'art. 29 comma 1, lett. e) del D.lgs. 118/2011 e s.m.i., nonché dai successivi decreti ministeriali di attuazione I fondi per rischi e oneri sono costituiti da accantonamenti effettuati allo scopo di coprire perdite o debiti di natura determinata e di esistenza certa o probabile, che alla data di chiusura dell'esercizio sono però indeterminati nell'ammontare e/o nella data di sopravvenienza, secondo quanto previsto dall'art. 29, comma 1, lett. g) del D.lgs. 118/2011 e s.m.i., nonché dai successivi decreti ministeriali di attuazione.
Premio operosità Medici SUMAI	È determinato secondo le norme e disposizioni contenute nella Convenzione Unica Nazionale che regolano la determinazione del premio di operosità dei medici SUMAI.
TFR	Rappresenta l'effettivo debito maturato, in conformità alla legge e ai contratti vigenti, verso le seguenti figure professionali: *Sumaisti: Biologo* Il fondo corrisponde al totale delle singole indennità maturate alla data di chiusura del bilancio, al netto degli acconti erogati, ed è pari a quanto si sarebbe dovuto corrispondere nell'ipotesi di cessazione del rapporto di lavoro in tale data.
Debiti	Sono rilevati al loro valore nominale.
Ricavi e costi	Sono rilevati secondo i principi della prudenza e della competenza economica, anche mediante l'iscrizione dei relativi ratei e risconti.
Imposte sul Reddito	Sono determinate secondo le norme e le aliquote vigenti
Conti d'ordine	Impegni e garanzie sono indicati nei conti d'ordine al loro valore contrattuale residuo. I beni di terzi sono indicati nei conti d'ordine in base al loro valore di mercato al momento dell'ingresso in azienda.

La redazione del bilancio d'esercizio in euro ha comportato la necessità di adeguare i valori iniziali dalle migliaia di euro alle unità, con pertanto alcune variazioni delle voci, nell'ambito dei commenti generali alle variazioni, legato appunto all'aggiornamento dei valori.

R.L.S.C.R.I.B.A.

3. Dati relativi al personale

I dati del personale sono desunti dalle schede del Conto Annuale allegate al Bilancio d'Esercizio di cui sono parte integrante. In sintesi la situazione del Personale è la seguente:

[Inserire e completare le informazioni sul personale]:

PERSONALE DIPENDENTE
Il personale dell'azienda al 31.12.2018 era pari a 671 unità, di cui personale part-time 79 unità; al 31.12.2019 il numero delle unità è passato a 656, di cui personale part-time 70 unità.

PERSONALE IN COMANDO AD ALTRI ENTI
Il personale in comando ad altri enti al 31.12.2018 era pari a 4 unità, mentre al 31.12.2019 il numero delle unità è passato a 2.

PERSONALE IN COMANDO DA ALTRI ENTI
Il personale in comando da altri enti al 31.12.2018 era pari a 3 unità, mentre al 31.12.2019 il numero delle unità è passato a 8.

PERSONALE CON ALTRO CONTRATTO: FORMAZIONE LAVORO
Le unità uomini-anno al 31.12.2018 era pari a 0 unità, mentre al 31.12.2019 il numero delle unità è passato a 0.

PERSONALE CON ALTRO CONTRATTO: SOMMINISTRAZIONE
Le unità uomini-anno al 31.12.2018 era pari a 0 unità, mentre al 31.12.2019 il numero delle unità è passato a 0.

PERSONALE CON ALTRO CONTRATTO: LSU
Le unità uomini-anno al 31.12.2018 era pari a 0 unità, mentre al 31.12.2019 il numero delle unità è passato a 0.

PERSONALE IN CONVENZIONE
Le unità di MMG al 31.12.2018 era pari a 516 unità, mentre al 31.12.2019 il numero delle unità è passato a 501.

Le unità di PLS al 31.12.2018 era pari a 81 unità, mentre al 31.12.2019 il numero delle unità è passato a 79.

Le unità di Continuità Assistenziale al 31.12.2018 era pari a 151 unità, mentre al 31.12.2019 il numero delle unità è passato a 164.

Le unità di Altri in convenzione al 31.12.2018 era pari a 2 unità, mentre al 31.12.2019 il numero delle unità è passato a 2.

Per quanto riguarda i dati del personale suddivisi per ruolo (sanitario, professionale, tecnico e amministrativo), categorie (dirigenza e comparto) e profili si rinvia alle apposite tabelle relative al Conto Annuale allegato al Bilancio d'Esercizio.

R.L.S.C.R.I.B.A.

STATO PATRIMONIALE

Come indicato nelle Linee Guida procedurali, tenuto conto della complessità di gestione e dell'unicità dell'Azienda, è stato previsto un unico Stato Patrimoniale per le partite relative sia alla gestione SANITARIA che SOCIO SANITARIA (ex ASSI).

Particolare attenzione dovrà essere comunque posta alla corretta allocazione dei contributi regionali e dei relativi crediti e debiti verso la Regione per le singole attività sopra citate e dei Fondi per contributi inutilizzati es. precedenti.

DISMISSIONI

Con decreto n. 303 del 19.06.2020 sono state definite le dismissioni di beni mobili per impossibilità di utilizzo delle stesse, per un totale di n. 4.155 cespiti, di valore d'acquisto originale pari ad euro 3.571.711,53 e fondo ammortamento euro 3.558.753,54 (totale gestione sanitaria e sociale).

In dettaglio per tipologia di conto:

	numero beni dismessi	Decremento Valore di Acquisizione	Decremento Fondo Ammortamento
Sterilizzati	**2.526**	**1.965.224,10**	**1.964.206,11**
Altri beni materiali gestione caratteristica	20	8.455,00	8.455,00
Attrezzature sanitarie e scientifiche	1	795,60	795,60
Attrezzature tecnico economali	157	103.544,68	103.544,68
Computer e periferiche	1.754	1.279.948,61	1.279.773,91
Impianti e reti informatiche	4	2.605,27	2.605,27
Impianti elettrici ed idraulici	3	4.824,61	4.270,28
Impianti telefonici	3	5.035,28	5.035,28
Macchine d'ufficio elettriche ed elettroniche	191	155.598,93	155.598,93
Macchine d'ufficio ordinarie	20	8.772,05	8.772,05
Mobili e arredi diversi	222	72.426,36	72.426,36
Mobili e arredi d'ufficio	109	49.829,44	49.829,44
Scaffalature	42	273.388,27	273.099,31
Non Sterilizzati	**1.629**	**1.606.487,43**	**1.594.547,43**
Altri beni materiali gestione caratteristica	82	85.952,91	85.919,73
Altri beni materiali gestione non caratteristica	10	7.258,99	7.258,99
Altri impianti e macchinari generici	1	4.488,00	4.488,00
Attrezzature sanitarie e scientifiche	209	279.123,55	278.973,35
Attrezzature tecnico economali	198	167.314,77	167.235,77
Computer e periferiche	463	508.399,83	498.669,27
Impianti allarme e sicurezza	3	7.362,18	7.362,18
Impianti e reti informatiche	61	211.443,44	211.443,44
Macchine d'ufficio elettriche ed elettroniche	86	27.814,57	27.814,57
Mobili e arredi diversi	425	151.096,00	149.299,32
Mobili e arredi d'ufficio	76	5.256,81	5.256,81
Protesica	2	6.508,06	6.508,06
Scaffalature	13	144.468,32	144.317,94
Totale complessivo	**4.155**	**3.571.711,53**	**3.558.753,54**

M.S.C.R.I.B.A.

4. Immobilizzazioni immateriali e materiali

4.1 Immobilizzazioni Immateriali

A.I.1 Costi di impianto e ampliamento

I dati relativi al costo storico, al valore netto iniziale e alle movimentazioni che concorrono alla determinazione del valore netto finale dell'esercizio sono riportate nelle tabelle di Nota Integrativa Tabellare e nelle Schede di dettaglio, laddove previste dal D.lgs. 118/2011 e s.m.i.. Le tabelle sono presenti in allegato agli schemi di Stato Patrimoniale e Conto Economico e costituiscono parte integrante del Bilancio d'Esercizio.

In particolare, per questa categoria, se movimentata, l'iscrizione tra le immobilizzazioni è avvenuta con il consenso del Collegio Sindacale i cui estremi del verbale e le ragioni di iscrizione sono rilevate nella tabella del foglio *"Dettaglio_SP_San"* allegata al Bilancio d'Esercizio. Nel caso di assenza di un verbale specifico del collegio sindacale, si è indicato il verbale di approvazione del bilancio d'esercizio cui il fondo si riferisce.

PRINCIPALI INFORMAZIONI delle movimentazioni dell'esercizio

Per la suddetta area di bilancio non sono si sono verificati fatti di rilievo e/o non sono rilevati valori di bilancio.

FATTI DI RILIEVO delle movimentazioni dell'esercizio

Per la suddetta area di bilancio non sono si sono verificati fatti di rilievo e/o non sono rilevati valori di bilancio.

A.I.2 Costi di ricerca e sviluppo

I dati relativi al costo storico, al valore netto iniziale e alle movimentazioni che concorrono alla determinazione del valore netto finale dell'esercizio sono riportate nelle tabelle di Nota Integrativa Tabellare e nelle Schede di dettaglio, laddove previste dal D.lgs. 118/2011 e s.m.i.. Le tabelle sono presenti in allegato agli schemi di Stato Patrimoniale e Conto Economico e costituiscono parte integrante del Bilancio d'Esercizio.

In particolare, per questa categoria, se movimentata, l'iscrizione tra le immobilizzazioni è avvenuta con il consenso del Collegio Sindacale i cui estremi del verbale e le ragioni di iscrizione sono rilevate nella tabella del foglio *"Dettaglio_SP_San"* allegata al Bilancio d'Esercizio. Nel caso di assenza di un verbale specifico del collegio sindacale, si è indicato il verbale di approvazione del bilancio d'esercizio cui il fondo si riferisce.

PRINCIPALI INFORMAZIONI delle movimentazioni dell'esercizio

Per la suddetta area di bilancio non sono si sono verificati fatti di rilievo e/o non sono rilevati valori di bilancio.

FATTI DI RILIEVO delle movimentazioni dell'esercizio

Per la suddetta area di bilancio non sono si sono verificati fatti di rilievo e/o non sono rilevati valori di bilancio.

A.I.3 Diritti di brevetto e diritti di utilizzazione delle opere dell'ingegno

I dati relativi al costo storico, al valore netto iniziale e alle movimentazioni che concorrono alla determinazione del valore netto finale dell'esercizio sono riportate nelle tabelle di Nota Integrativa Tabellare e nelle Schede di dettaglio, laddove previste dal D.lgs. 118/2011 e s.m.i.. Le tabelle sono presenti in allegato agli schemi di Stato Patrimoniale e Conto Economico e costituiscono parte integrante del Bilancio d'Esercizio.

R.I.S.C.R.I.B.A.

Per questa categoria di immobilizzazioni immateriali sono previste le seguenti tipologie:

- A.I.3.a) Diritti di brevetto e diritti di utilizzazione delle opere dell'ingegno - Attività di ricerca
- A.I.3.c) Diritti di brevetto e diritti di utilizzazione delle opere dell'ingegno – Altri

PRINCIPALI INFORMAZIONI delle movimentazioni dell'esercizio

Per la suddetta area di bilancio non sono si sono verificati fatti di rilievo e/o non sono rilevati valori di bilancio.

FATTI DI RILIEVO delle movimentazioni dell'esercizio

Per la suddetta area di bilancio non sono si sono verificati fatti di rilievo e/o non sono rilevati valori di bilancio.

A.I.4 Immobilizzazioni immateriali in corso e acconti

I dati relativi al costo storico, al valore netto iniziale e alle movimentazioni che concorrono alla determinazione del valore netto finale dell'esercizio sono riportate nelle tabelle di Nota Integrativa Tabellare e nelle Schede di dettaglio, laddove previste dal D.lgs. 118/2011 e s.m.i.. Le tabelle sono presenti in allegato agli schemi di Stato Patrimoniale e Conto Economico e costituiscono parte integrante del Bilancio d'Esercizio.

PRINCIPALI INFORMAZIONI delle movimentazioni dell'esercizio

Per la suddetta area di bilancio non sono si sono verificati fatti di rilievo e/o non sono rilevati valori di bilancio.

FATTI DI RILIEVO delle movimentazioni dell'esercizio

Per la suddetta area di bilancio non sono si sono verificati fatti di rilievo e/o non sono rilevati valori di bilancio.

A.I.5 Altre immobilizzazioni immateriali

I dati relativi al costo storico, al valore netto iniziale e alle movimentazioni che concorrono alla determinazione del valore netto finale dell'esercizio sono riportate nelle tabelle di Nota Integrativa Tabellare e nelle Schede di dettaglio, laddove previste dal D.lgs. 118/2011 e s.m.i..Le tabelle sono presenti in allegato agli schemi di Stato Patrimoniale e Conto Economico e costituiscono parte integrante del Bilancio d'Esercizio.

Per questa categoria di immobilizzazioni immateriali sono previste le seguenti tipologie:

- A.I.5.a) Concessioni, licenze, marchi e diritti simili
- A.I.5.c) Migliorie su beni di terzi
- A.I.5.e) Pubblicità (da ammortizzare)
- A.I.5.g) Altre immobilizzazioni immateriali

In particolare, per la categoria ***A.I.5.e) Pubblicità (da ammortizzare)***, se movimentata, l'iscrizione tra le immobilizzazioni è avvenuta con il consenso del Collegio Sindacale i cui estremi del verbale e le ragioni di iscrizione sono rilevate nella tabella del foglio *"Dettaglio_SP_San"* allegata al Bilancio d'Esercizio. Nel caso di assenza di un verbale specifico del collegio sindacale, si è indicato il verbale di approvazione del bilancio d'esercizio cui il fondo si riferisce.

RI.S.C.R.I.B.A.

PRINCIPALI INFORMAZIONI delle movimentazioni dell'esercizio

Concessioni, licenze, marchi e diritti simili
Trattasi di licenze software quali Windows server, Oracle database e software di gestione.
Variano nell'anno per le dismissioni sopra commentate.
Inoltre sono ammortizzate per la quota annuale.

Migliorie su beni di terzi
Sono rappresentate dai lavori effettuati su beni di terzi.
Sono sostanzialmente invariate rispetto all'anno precedente, con un leggero incremento di € 515.
Sono altresì iscritti gli importi degli ammortamenti dell'anno.

Pubblicità (da ammortizzare)
Leggera variazione di € 56 rispetto all'esercizio precedente per il mero arrotondamento all'euro.

Altre immobilizzazioni immateriali
Sono sostanzialmente invariate rispetto all'anno precedente, con un leggero incremento di € 919.

FATTI DI RILIEVO delle movimentazioni dell'esercizio

Nessun fatto di rilievo oltre alle variazioni sopra descritte.

ALTRE INFORMAZIONI RELATIVE ALLE IMMOBILIZZAZIONI IMMATERIALI

IMM01 – Aliquote di ammortamento immobilizzazioni immateriali.

Inserire nella cella in giallino solo in caso le aliquote utilizzate in azienda sono diverse da quelle previste dalla normativa vigente e motivare le ragioni nella tabella precedente:

Immobilizzazioni Immateriali	Allegato 3 - D.lgs. 118/2011	Aliquota utilizzata dall'azienda
COSTI DI IMPIANTO E AMPLIAMENTO	20,0%	
COSTI DI RICERCA E SVILUPPO	20,0%	
DIRITTI DI BREVETTO E UTILIZZAZIONE OPERE INGEGNO	durata legale del diritto o, in assenza, 20,0%	
DIRITTI DI CONCESSIONE, LICENZE MARCHI E DIRITTI SIMILI	durata legale del diritto o, in assenza, 20,0%	
MIGLIORIE SU BENI DI TERZI	aliquota % maggiore tra bene e durata residua contratto	
IMMOBILIZZAZIONI IMMATERIALI IN CORSO E ACCONTI	--	
ALTRE IMMOBILIZZAZIONI IMMATERIALI	20,0%	

Inserire SI *o* NO *nella cella in giallino denominata <<Caso presente in azienda?>>:*

Cod.	Informazione	Caso presente in azienda?	*Se* Sì, *illustrare*
IMM01	Per le immobilizzazioni immateriali, ci si è avvalsi della facoltà di adottare aliquote di ammortamento superiori a quelle indicate nel D.lgs. 118/2011 e s.m.i., nonché dai successivi decreti ministeriali di attuazione?	NO	*Se* Sì, *illustrare*

RI.S.C.R.I.B.A.

4.2 Immobilizzazioni Materiali

A.II.1 Terreni

I dati relativi al costo storico, al valore netto iniziale e alle movimentazioni che concorrono alla determinazione del valore netto finale dell'esercizio sono riportate nelle tabelle di Nota Integrativa Tabellare e nelle Schede di dettaglio, laddove previste dal D.lgs. 118/2011 e s.m.i.. Le tabelle sono presenti in allegato agli schemi di Stato Patrimoniale e Conto Economico e costituiscono parte integrante del Bilancio d'Esercizio.

Per questa categoria di immobilizzazioni materiali sono previste le seguenti tipologie:

- A.II.1.a) Terreni disponibili
- A.II.1.b) Terreni indisponibili

PRINCIPALI INFORMAZIONI delle movimentazioni dell'esercizio

Terreni disponibili
In decremento di € 1.913, compreso il valore del terreno ceduto.

Terreni indisponibili
Sono sostanzialmente invariate rispetto all'anno precedente, con un leggero incremento di € 779.

FATTI DI RILIEVO delle movimentazioni dell'esercizio

Acquisizione terreni
Nessuna acquisizione.

Alienazioni e/o dismissioni
Con Decreto 597 del 21/12/2018 è stata aggiudicata l'asta a pubblico incanto per la vendita di un terreno adibito a parcheggio. L'atto è stato stipulato in data 18/03/2019 al prezzo di vendita di € 215.100.

A.II.2 Fabbricati

I dati relativi al costo storico, al valore netto iniziale e alle movimentazioni che concorrono alla determinazione del valore netto finale dell'esercizio sono riportate nelle tabelle di Nota Integrativa Tabellare e nelle Schede di dettaglio, laddove previste dal D.lgs. 118/2011 e s.m.i.. Le tabelle sono presenti in allegato agli schemi di Stato Patrimoniale e Conto Economico e costituiscono parte integrante del Bilancio d'Esercizio.

Per questa categoria di immobilizzazioni materiali sono previste le seguenti tipologie:

- A.II.2.a) Fabbricati non strumentali (disponibili)
- A.II.2.b) Fabbricati (indisponibili)

RL S.C.R.I.B.A.

PRINCIPALI INFORMAZIONI delle movimentazioni dell'esercizio

Fabbricati non strumentali (disponibili)
Nessuna variazione rispetto all'esercizio precedente

Fabbricati (indisponibili)
In leggero decremento rispetto all'esercizio precedente per il passaggio della rilevazione dalle migliaia di euro a euro.

Sono iscritti gli ammortamenti dell'anno.

FATTI DI RILIEVO delle movimentazioni dell'esercizio

Acquisizione fabbricati
Nessuna acquisizione rispetto all'esercizio precedente.

Alienazioni e/o dismissioni
Nessuna alienazione e/o dismissione rispetto all'esercizio precedente.

A.II.3 Impianti e macchinari

I dati relativi al costo storico, al valore netto iniziale e alle movimentazioni che concorrono alla determinazione del valore netto finale dell'esercizio sono riportate nelle tabelle di Nota Integrativa Tabellare e nelle Schede di dettaglio, laddove previste dal D.lgs. 118/2011 e s.m.i.. Le tabelle sono presenti in allegato agli schemi di Stato Patrimoniale e Conto Economico e costituiscono parte integrante del Bilancio d'Esercizio.

PRINCIPALI INFORMAZIONI delle movimentazioni dell'esercizio

Variano nell'anno per le dismissioni sopra descritte.
Inoltre sono ammortizzati per la quota annuale.

FATTI DI RILIEVO delle movimentazioni dell'esercizio

Nessun fatto di rilievo oltre alle variazioni sopra descritte.

A.II.4 Attrezzature sanitarie e scientifiche

I dati relativi al costo storico, al valore netto iniziale e alle movimentazioni che concorrono alla determinazione del valore netto finale dell'esercizio sono riportate nelle tabelle di Nota Integrativa Tabellare e nelle Schede di dettaglio, laddove previste dal D.lgs. 118/2011 e s.m.i.. Le tabelle sono presenti in allegato agli schemi di Stato Patrimoniale e Conto Economico e costituiscono parte integrante del Bilancio d'Esercizio.

PRINCIPALI INFORMAZIONI delle movimentazioni dell'esercizio

Variano nell'anno per le dismissioni sopra commentate.
Inoltre sono ammortizzate per la quota annuale.
Sono state inoltre acquistate nuove attrezzature (autoclavi / sterilizzatrici, rilevatori) per le Unità di Prevenzione e Sicurezza Ambienti di Lavoro e per la veterinaria.

RLS.C.R.I.B.A.

FATTI DI RILIEVO delle movimentazioni dell'esercizio

Alienazioni e/o dismissioni
Dismissioni come sopra esposto.

Altro
Nulla

A.II.5 Mobili ed arredi

I dati relativi al costo storico, al valore netto iniziale e alle movimentazioni che concorrono alla determinazione del valore netto finale dell'esercizio sono riportate nelle tabelle di Nota Integrativa Tabellare e nelle Schede di dettaglio, laddove previste dal D.lgs. 118/2011 e s.m.i.. Le tabelle sono presenti in allegato agli schemi di Stato Patrimoniale e Conto Economico e costituiscono parte integrante del Bilancio d'Esercizio.

PRINCIPALI INFORMAZIONI delle movimentazioni dell'esercizio

Variano nell'anno per le dismissioni sopra commentate e per l'acquisizione di nuovi mobili per 104.390, con particolare riferimento all'allestimento della nuova sede di palazzina 8.
Inoltre sono ammortizzate per la quota annuale.

FATTI DI RILIEVO delle movimentazioni dell'esercizio

Alienazioni e/o dismissioni
Dismissioni come sopra esposto.

Altro
Nulla

A.II.6 Automezzi

I dati relativi al costo storico, al valore netto iniziale e alle movimentazioni che concorrono alla determinazione del valore netto finale dell'esercizio sono riportate nelle tabelle di Nota Integrativa Tabellare e nelle Schede di dettaglio, laddove previste dal D.lgs. 118/2011 e s.m.i.. Le tabelle sono presenti in allegato agli schemi di Stato Patrimoniale e Conto Economico e costituiscono parte integrante del Bilancio d'Esercizio.

PRINCIPALI INFORMAZIONI delle movimentazioni dell'esercizio

Automezzi
Variano nell'anno per le dismissioni, a seguito della relativa rottamazione.
Inoltre sono ammortizzati per la quota annuale.

R.L.S.C.R.I.B.A.

FATTI DI RILIEVO delle movimentazioni dell'esercizio

Alienazioni e/o dismissioni
Dismissioni come sopra esposto.

Altro
Nulla

A.II.7 Oggetti d'arte

I dati relativi al costo storico, al valore netto iniziale e alle movimentazioni che concorrono alla determinazione del valore netto finale dell'esercizio sono riportate nelle tabelle di Nota Integrativa Tabellare e nelle Schede di dettaglio, laddove previste dal D.lgs. 118/2011 e s.m.i.. Le tabelle sono presenti in allegato agli schemi di Stato Patrimoniale e Conto Economico e costituiscono parte integrante del Bilancio d'Esercizio.

Come richiesto dal Tavolo Adempimenti MEF, si chiede di precisare la tipologia ed ubicazione, nonché gli oneri sostenuti per la conservazione/mantenimento di tali beni

PRINCIPALI INFORMAZIONI delle movimentazioni dell'esercizio

Per la suddetta area di bilancio non si sono verificati fatti di rilievo e/o non sono rilevati valori di bilancio.

FATTI DI RILIEVO delle movimentazioni dell'esercizio

Per la suddetta area di bilancio non si sono verificati fatti di rilievo e/o non sono rilevati valori di bilancio.

A.II.8 Altre immobilizzazioni materiali

I dati relativi al costo storico, al valore netto iniziale e alle movimentazioni che concorrono alla determinazione del valore netto finale dell'esercizio sono riportate nelle tabelle di Nota Integrativa Tabellare e nelle Schede di dettaglio, laddove previste dal D.lgs. 118/2011 e s.m.i.. Le tabelle sono presenti in allegato agli schemi di Stato Patrimoniale e Conto Economico e costituiscono parte integrante del Bilancio d'Esercizio.

In particolare, per la categoria ***Altri Beni (sterilizzati e non)***, se movimentata, l'iscrizione tra le immobilizzazioni è avvenuta indicando la tipologia dei singoli beni in modo dettagliato tabella del foglio *"Dettaglio_SP_San"* allegata al Bilancio d'Esercizio.

PRINCIPALI INFORMAZIONI delle movimentazioni dell'esercizio

Variano nell'anno per le dismissioni di beni interamente ammortizzati.
E' inoltre iscritta la quota di ammortamento annuale.
Si incrementano di 28.189, soprattutto in riferimento all'acquisto di attrezzature tecnico economali.

FATTI DI RILIEVO delle movimentazioni dell'esercizio

Alienazioni e/o dismissioni
Dismissioni come sopra esposto.

Altro

RESCRIBA

Nulla

A.II.9 Immobilizzazioni materiali in corso ed acconti

I dati relativi al costo storico, al valore netto iniziale e alle movimentazioni che concorrono alla determinazione del valore netto finale dell'esercizio sono riportate nelle tabelle di Nota Integrativa Tabellare e nelle Schede di dettaglio, laddove previste dal D.lgs. 118/2011 e s.m.i.. Le tabelle sono presenti in allegato agli schemi di Stato Patrimoniale e Conto Economico e costituiscono parte integrante del Bilancio d'Esercizio.

In particolare, per questa categoria, se movimentata, nella tabella del foglio *"Dettaglio_SP_San"*, allegata al Bilancio d'Esercizio, è riportato l'elenco dei lavori relativi alle Immobilizzazioni materiali in corso di esecuzione indicando la ***tipologia di finanziamento*** e le movimentazioni dell'esercizio.

PRINCIPALI INFORMAZIONI delle movimentazioni dell'esercizio

Nell'esercizio aumentano di € 218.317, con particolare riferimento ai SAL per il completamento della palazzina 8 pagati nell'esercizio, finanziata con DGR X/1017/2013.
Come da Decreto n. 331 del 30.06.2020 si è proceduto allo stralcio della quota di immobilizzazioni in corso come mero residuo contabile - valori contabili iscritti nelle immobilizzazioni in corso, già evidenziati nel bilancio d'esercizio 2018 che non sono ascrivibili ad alcun lavoro da capitalizzare per € 264.507.
E' stata inoltre stralciata la quota di € 213.588 per oneri correnti da acconti per immobilizzazioni in corso – quota ricompresa negli acconti versati nell'ambito dell'appalto della gestione calore, iscritti per € 832.742,85 nelle immobilizzazioni in corso la cui quota di lavori da collaudare ammonta ad € 619.155,08.
Tali insussistenze trovano copertura negli altri proventi straordinari dell'esercizio.

FATTI DI RILIEVO delle movimentazioni dell'esercizio

Nessun fatto di rilievo

Fondo Svalutazione immobilizzazioni

I dati relativi al valore iniziale, ai giroconti, all'utilizzo fondo (storno fondo svalutazioni) e alle svalutazioni dell'esercizio che concorrono alla determinazione del valore netto finale dell'esercizio, sono riportate nelle tabelle di Nota Integrativa Tabellare e nelle Schede di dettaglio, laddove previste dal D.lgs. 118/2011 e s.m.i.. Le tabelle sono presenti in allegato agli schemi di Stato Patrimoniale e Conto Economico e costituiscono parte integrante del Bilancio d'Esercizio.

PRINCIPALI INFORMAZIONI delle movimentazioni dell'esercizio

Per la suddetta area di bilancio non si sono verificati fatti di rilievo e/o non sono rilevati valori di bilancio.

FATTI DI RILIEVO delle movimentazioni dell'esercizio

Per la suddetta area di bilancio non si sono verificati fatti di rilievo e/o non sono rilevati valori di bilancio.

4.3 Ulteriori trasferimenti/rettifiche ai sensi della L.R 23/2015

Per la suddetta area di bilancio non si sono verificati fatti di rilievo e/o non sono rilevati valori di bilancio.

R.L.S.C.R.I.B.A.

ALTRE INFORMAZIONI RELATIVE ALLE IMMOBILIZZAZIONI MATERIALI

IMM02 – Aliquote di ammortamento immobilizzazioni materiali.

Inserire nella cella in giallino solo in caso le aliquote utilizzate in azienda sono diverse da quelle previste dalla normativa vigente e motivare le ragioni nella tabella precedente nello spazio previsto:

Immobilizzazioni Materiali	Allegato 3 D.lgs. 118/2011	Aliquota utilizzata dall'azienda
TERRENI	---	
EDIFICI	3,0%	6,5%
IMPIANTI INSERITI STABILMENTE NEL FABBRICATO	6,5%	
EDIFICI ADIBITI AD USO CIVILE NON ISTITUZIONALE	3,0%	da applicare solo per i cespiti acquisiti dal 2012
COSTRUZIONI LEGGERE (tettoie, baracche, ecc.)	10,0%	
MOBILI ED ARREDAMENTO	12,5%	
ATTREZZATURE SANITARIE E SCIENTIFICHE	20,0%	
IMPIANTI E MACCHINARI ADIBITI ALL'ATTIVITÀ ISTITUZIONALE	12,5%	
IMPIANTI E MACCHINARI ADIBITI ALL'ATTIVITÀ NON ISTITUZIONALE	12,5%	
IMPIANTI E MACCHINARI - AUDIOVISIVI	20,0%	
AUTOMEZZI (ambulanze, autovetture, motoveicoli e simili, autoveicoli pesanti in genere, carrelli elevatori, mezzi di trasporto interno, ecc.)	25,0%	
MOBILI E MACCHINE ORDINARIE D'UFFICIO	20,0%	
MACCHINE D'UFFICIO ELETTROMECCANICHE ED ELETTRONICHE COMPRESI I COMPUTERS E I SISTEMI TELEFONICI ELETTRONICI	20,0%	
ATTREZZATURA GENERICA (stoviglie, posate, ecc.)		25,0% se utilizzate tali aliquote dovranno essere applicate fino ad esaurimento del valore residuo
IMPIANTI DESTINATI AL TRATTAMENTO E DEPURAMENTO DELLE ACQUE, FUMI NOCIVI, ECC MEDIANTE IMPIEGO DI REAGENTI CHIMICI		15,0% se utilizzate tali aliquote dovranno essere applicate fino ad esaurimento del valore residuo
BIANCHERIA		40,0% se utilizzate tali aliquote dovranno essere applicate fino ad esaurimento del valore residuo

Inserire SI *o* NO *nella cella in giallino denominata <<Caso presente in azienda?>>:*

Cod.	Informazione	Caso presente in azienda?	*Se* Sì, *illustrare*
IMM02	Per le immobilizzazioni materiali, ci si è avvalsi della facoltà di adottare aliquote di ammortamento superiori a quelle indicate nel D.lgs. 118/2011 e s.m.i., nonché dai successivi decreti ministeriali di attuazione?	NO	*Se* Sì, *illustrare*

IMM03 – Eventuale ammortamento dimezzato per i cespiti acquistati nell'anno.

Inserire SI *o* NO *nella cella in giallino denominata <<Caso presente in azienda?>>:*

Cod.	Informazione	Caso presente in azienda?	*Se* Sì, *illustrare*
IMM03	Per i cespiti acquistati nell'anno, l'aliquota di ammortamento è stata analiticamente commisurata al periodo intercorso tra (i) il momento in cui il bene è divenuto disponibile e pronto per l'uso e (ii) il 31/12?	NO	*Se* Sì, *illustrare*

R.L.S.C.R.I.B.A.

	Per i cespiti acquistati nell'anno, ci si è avvalsi della facoltà di dimezzare forfettariamente l'aliquota normale di ammortamento?	NO	*Se* Sì, *illustrare*
	Per i cespiti acquistati nell'anno, ci si è avvalsi della facoltà di dimezzare forfettaria-mente l'aliquota normale di ammortamento, ma soltanto per alcune categorie di beni?	NO	*Se* Sì, *illustrare*

IMM04 – Eventuale ammortamento integrale.

Inserire SI *o* NO *nella cella in giallino denominata <<Caso presente in azienda?>>:*

Cod.	Informazione	Caso presente in azienda?	*Se* Sì, *illustrare*
IMM04	Per i cespiti di valore inferiore a € 516.46, ci si è avvalsi della facoltà di ammortizzare integralmente il bene nell'esercizio in cui il bene è divenuto disponibile e pronto per l'uso?	NO	*Se* Sì, *illustrare*
	Altro	NO	*Se* Sì, *illustrare*

IMM05 – Svalutazioni.

Inserire SI *o* NO *nella cella in giallino denominata <<Caso presente in azienda?>>:*

Cod.	Informazione	Caso presente in azienda?	*Se* Sì, *illustrare*
IMM05	Nel corso dell'esercizio sono state effettuate svalutazioni di immobilizzazioni materiali e/o immateriali?	NO	*Se* Sì, *specificare importo, motivazioni, criteri di determinazione, impatto sul risultato economico*

IMM06 – Rivalutazioni.

Inserire SI *o* NO *nella cella in giallino denominata <<Caso presente in azienda?>>:*

Cod.	Informazione	Caso presente in azienda?	*Se* Sì, *illustrare*
IMM06	Nel corso dell'esercizio sono state effettuate rivalutazioni di immobilizzazioni materiali e/o immateriali?	NO	*Se Sì, specificare legge speciale che le ha determinate, importo al lordo e al netto degli ammortamenti, criteri di determinazione, impatto sul patrimonio netto*

RL S.C.R.I.B.A.

IMM07 – Incrementi delle immobilizzazioni per lavori interni.

Inserire SI *o* NO *nella cella in giallino denominata <<Caso presente in azienda?>>:*

Cod.	Informazione	Caso presente in azienda?	*Se Sì, illustrare*
IMM07	Nel corso dell'esercizio si sono effettuate capitalizzazioni di costi (la voce CE "Incrementi delle immobilizzazioni per lavori interni" è > 0)?	NO	*Se Sì, specificare importo e criteri di determinazione*

IMM08 – Oneri finanziari capitalizzati.

Inserire SI *o* NO *nella cella in giallino denominata <<Caso presente in azienda?>>:*

Cod.	Informazione	Caso presente in azienda?	*Se Sì, illustrare*
IMM08	Nel corso dell'esercizio si sono capitalizzati oneri finanziari?	NO	*Se Sì, specificare importo e criteri di determinazione*

Altre informazioni relative alle immobilizzazioni materiali e immateriali

Inserire SI *o* NO *nella cella in giallino denominata <<Caso presente in azienda?>>:*

Cod.	Informazione	Caso presente in azienda?	*Se Sì, illustrare*
IMM09	**Gravami**. Sulle immobilizzazioni dell'azienda vi sono gravami quali ipoteche, privilegi, pegni, pignoramenti ecc.?	NO	*Se Sì, illustrare*
IMM10	**Immobilizzazioni in contenzioso iscritte in bilancio.** Sulle immobilizzazioni iscritte in bilancio sono in corso contenziosi con altre aziende sanitarie, con altri enti pubblici o con soggetti privati?	NO	*Se Sì, illustrare*
IMM11	**Immobilizzazioni in contenzioso non iscritte in bilancio.** Esistono immobilizzazioni non iscritte nello stato patrimoniale perché non riconosciute come proprietà dell'azienda in seguito a contenziosi in corso con altre aziende sanitarie, con altri enti pubblici o con soggetti privati?	NO	*Se Sì, illustrare*
IMM12	**Eventuali impegni significativi assunti con fornitori per l'acquisizione di immobilizzazioni materiali.** Esistono impegni già assunti, ma non ancora tradottisi in debiti?	NO	*Se Sì, illustrare l'ammontare per singolo impegno*

R.I.S.C.R.I.B.A.

IMM13	**Immobilizzazioni destinate alla vendita.** Esistono immobilizzazioni destinate alla vendita con apposito atto deliberativo aziendale?	NO	*Se* Sì, *illustrare*
IMM14	**Altro.** Esistono altre informazioni che si ritiene necessario fornire per soddisfare la regola generale secondo cui "Se le informazioni richieste da specifiche disposizioni di legge non sono sufficienti a dare una rap-presentazione veritiera e corretta, si devono fornire le informazioni complementari necessarie allo scopo" (art 2423 cc)?	NO	*Se* Sì, *illustrare*

Si attesta che il valore delle immobilizzazioni iscritte in bilancio è in piena quadratura con il libro cespiti.

5. Immobilizzazioni Finanziarie

A.III.1 Crediti Finanziari

I dati relativi al valore iniziale, alle movimentazioni dell'esercizio quali incrementi, decrementi per incassi e giroconti che concorrono alla determinazione del valore finale dell'esercizio, nonché il relativo fondo svalutazione e i relativi utilizzi e accantonamenti ed, infine, l'anzianità e la scadenza dei crediti, sono riportate nelle tabelle di Nota Integrativa Tabellare e nelle Schede di dettaglio, laddove previste dal D.lgs. 118/2011 e s.m.i.. Le tabelle sono presenti in allegato agli schemi di Stato Patrimoniale e Conto Economico e costituiscono parte integrante del Bilancio d'Esercizio.

PRINCIPALI INFORMAZIONI delle movimentazioni dell'esercizio

Per la suddetta area di bilancio non si sono verificati fatti di rilievo e/o non sono rilevati valori di bilancio.

FATTI DI RILIEVO delle movimentazioni dell'esercizio

Per la suddetta area di bilancio non si sono verificati fatti di rilievo e/o non sono rilevati valori di bilancio.

A.III.2 Titoli

I dati relativi al costo storico, al valore iniziale, alle movimentazioni dell'esercizio che concorrono alla determinazione del valore netto finale dell'esercizio, sono riportate nelle tabelle di Nota Integrativa Tabellare e nelle Schede di dettaglio, laddove previste dal D.lgs. 118/2011 e s.m.i.. Le tabelle sono presenti in allegato agli schemi di Stato Patrimoniale e Conto Economico e costituiscono parte integrante del Bilancio d'Esercizio.

Per questa categoria di immobilizzazioni finanziarie sono previste le seguenti tipologie:

- A.III.2.a) Partecipazioni
- A.III.2.b) Altri Titoli

In particolare, per la categoria ***A.III.2.a) Partecipazioni***, se movimentata, l'iscrizione tra le immobilizzazioni finanziarie è corredata da tutte le informazioni di dettaglio relative alla natura, alla tipologia, alla forma giuridica,

RL S.C.R.L.B.A.

ai criteri di valutazione e a tutte le altre informazioni richieste dalla normativa vigente; le informazioni di dettaglio sono rilevate nella tabella *<<ELENCO PARTECIPAZIONI ISCRITTE NELLE IMMOBILIZZAZIONI FINANZIARIE>>* del foglio *"Dettaglio_SP_San"* allegata al Bilancio d'Esercizio.

PRINCIPALI INFORMAZIONI delle movimentazioni dell'esercizio

Per la suddetta area di bilancio non si sono verificati fatti di rilievo e/o non sono rilevati valori di bilancio.

FATTI DI RILIEVO delle movimentazioni dell'esercizio

Per la suddetta area di bilancio non si sono verificati fatti di rilievo e/o non sono rilevati valori di bilancio.

ALTRE INFORMAZIONI RELATIVE ALLE IMMOBILIZZAZIONI FINANZIARIE

Inserire SI o NO nella cella in giallino denominata <<Caso presente in azienda?>>:

Cod.	Informazione	Caso presente in azienda?	*Se Sì, illustrare*
IF01	**Svalutazione delle immobilizzazioni finanziarie**. Nel corso dell'esercizio sono state effettuate svalutazioni delle immobilizzazioni finanziarie?	NO	*Se Sì, specificare partecipazioni, altri titoli, crediti svalutati, importo della svalutazione, motivazioni, criteri di determinazione*
IF02	**Gravami**. Su crediti immobilizzati, partecipazioni e altri titoli dell'azienda vi sono gravami quali pegni, pignoramenti ecc.?	NO	*Se Sì, illustrare*
IF03	**Contenzioso con iscrizione in bilancio.** Su crediti immobilizzati, partecipazioni e altri titoli iscritti in bilancio sono in corso contenziosi con altre aziende sanitarie, con altri enti pubblici o con soggetti privati?	NO	*Se Sì, illustrare*
IF04	**Contenzioso senza iscrizione in bilancio.** Esistono partecipazioni o altri titoli non iscritti nello stato patrimoniale perché non riconosciuti come proprietà dell'azienda in seguito a contenziosi in corso con altre aziende sanitarie, con altri enti pubblici o con soggetti privati?	NO	*Se Sì, illustrare*
IF05	**Altro**. Esistono altre informazioni che si ritiene necessario fornire per soddisfare la regola generale secondo cui *"Se le informazioni richieste da specifiche disposizioni di legge non sono sufficienti a dare una rappresentazione veritiera e corretta, si devono fornire le informazioni complementari necessarie allo scopo"* (art 2423 cc)?	NO	*Se Sì, illustrare*

N.S.R.I.B.A.

6. Rimanenze

B.I. Rimanenze

I dati relativi alle rimanenze iniziali, agli acquisti e ai consumi dell'esercizio, nonché alle altre movimentazioni riguardanti l'eventuale fondo svalutazione di magazzino, i giroconti/riclassificazioni, le rimanenze presso terzi per distribuzione per nome e per conto e le rimanenze finali di reparto che concorrono alla determinazione del valore netto finale dell'esercizio, sono riportate nelle tabelle di Nota Integrativa Tabellare e nelle Schede di dettaglio, laddove previste dal D.lgs. 118/2011 e s.m.i.. Le tabelle sono presenti in allegato agli schemi di Stato Patrimoniale e Conto Economico e costituiscono parte integrante del Bilancio d'Esercizio.

Per questa categoria sono previste le seguenti tipologie:

- B.I.1 Rimanenze di materiale sanitario
- B.I.2 Rimanenze di materiale non sanitario

PRINCIPALI INFORMAZIONI delle movimentazioni dell'esercizio

Rimanenze di magazzino
Si tratta di rimanenze di prodotti chimici e materiali diagnostici.

Rimanenze di reparto
Non presenti

Rimanenze presso terzi
Con riferimento alla gestione logistica di magazzino sono presenti rimanenze Coopservice Soc Coop. p.a. con sede a Reggio Emilia, quale agente contabile esterno "a materia", incaricato dello stoccaggio gestione e consegna del materiale economale in base all'aggiudicazione avvenuta con deliberazione n. 116 del 13 aprile 2016.

Si dichiara che il dato contabile coincide con il registro di magazzino così come rendicontato dalla Coopservice Soc Coop. p.a. verificato e validato dal Servizio competente; tale rendiconto è altresì ricompreso nel conto degli agenti contabili approvato con Decreto n. 332 del 30/06/2020, integrato dal Decreto 359 del 17/0/2020.

FATTI DI RILIEVO delle movimentazioni dell'esercizio

Per la suddetta area di bilancio non si sono verificati fatti di rilievo.

6.1 Ulteriori trasferimenti/rettifiche ai sensi della L.R 23/2015

Per la suddetta area di bilancio non si sono verificati fatti di rilievo e/o non sono rilevati valori di bilancio.

R.L.S.C.R.I.B.A.

ALTRE INFORMAZIONI RELATIVE ALLE RIMANENZE

Inserire SI *o* NO *nella cella in giallino denominata <<Caso presente in azienda?>>:*

Cod.	Informazione	Caso presente in azienda?	*Se Sì, illustrare*
RIM01	**Svalutazioni**. Nel corso dell'esercizio sono state effettuate svalutazioni di rimanenze obsolete o a lento rigiro?	NO	*Se Sì, specificare importo iniziale, movimenti dell'anno, motivazioni, criteri di determinazione, impatto sul risultato economico*
RIM02	**Gravami**. Sulle rimanenze dell'azienda vi sono gravami quali pegni, patti di riservato dominio, pignoramenti ecc.?	NO	*Se Sì, illustrare*
RIM03	**Modifiche di classificazione.** Nel corso dell'esercizio vi sono stati rilevanti cambiamenti nella classificazione delle voci?	NO	*Se Sì, illustrare*
RIM04	**Valore a prezzi di mercato.** Vi è una differenza, positiva e significativa, tra il valore delle rimanenze a prezzi di mercato e la loro valutazione a bilancio?	NO	*Se Sì, illustrare*
RIM05	**Altro.** Esistono altre informazioni che si ritiene necessario fornire per soddisfa-re la regola generale secondo cui "Se le informazioni richieste da specifiche disposizioni di legge non sono sufficienti a dare una rappresentazione veritiera e corretta, si devono fornire le informazioni complementari necessarie allo scopo" (art 2423 cc)?	NO	*Se Sì, illustrare*

RLS C.R.I.B.A.

7. Crediti

B.II. Crediti

I dati relativi al valore iniziale, alle movimentazioni dell'esercizio quali incrementi, decrementi per incassi e giroconti che concorrono alla determinazione del valore finale dell'esercizio, nonché il relativo fondo svalutazione e i relativi utilizzi e accantonamenti ed, infine, le fatture da emettere, l'anzianità e la scadenza dei crediti, sono riportate nelle tabelle di Nota Integrativa Tabellare e nelle Schede di dettaglio, laddove previste dal D.lgs. 118/2011 e s.m.i.. Le tabelle sono presenti in allegato agli schemi di Stato Patrimoniale e Conto Economico e costituiscono parte integrante del Bilancio d'Esercizio.

Per questa categoria sono previste le seguenti tipologie:

- B.II.1) Crediti v/Stato
- B.II.2) Crediti v/Regione
- B.II.3) Crediti v/Comuni
- B.II.4) Crediti v/Aziende sanitarie pubbliche
- B.II.5) Crediti v/Società partecipate e/o enti dipendenti dalla Regione
- B.II.6) Crediti v/Erario
- B.II.7) Crediti v/Altri

In particolare, per le categorie ***B.II.1.h) Crediti v/Stato per finanziamenti per investimenti*** e ***B.II.2.b) Crediti v/Regione o Provincia Autonoma per versamenti a patrimonio netto,*** se movimentate, l'iscrizione tra i crediti è corredata da tutte le informazioni di dettaglio relative agli atti di delibera, agli importi, alle riscossioni, alle integrazioni dei finanziamenti e alla consistenza finale; le informazioni di dettaglio sono rilevate nella tabella del foglio *"Dettaglio_SP_San"* allegata al Bilancio d'Esercizio.

Per la categoria ***Crediti v/Aziende sanitarie pubbliche della Regione - per mobilità in compensazione e non*** se movimentate, l'iscrizione tra i crediti è corredata da tutte le informazioni di dettaglio relative alla mobilità in compensazione e non in compensazione e alle altre prestazioni; le informazioni di dettaglio sono rilevate nella tabella del foglio "*Cons"* allegata al Bilancio d'Esercizio.

Per le informazioni di dettaglio relative ai crediti verso la Regione e ai crediti verso Aziende Sanitarie pubbliche si rinvia alle tabelle allegate agli schemi di Bilancio d'Esercizio.

PRINCIPALI INFORMAZIONI delle movimentazioni dell'esercizio

Altri crediti v/stato-Crediti v/prefetture
Sono in leggera diminuzione.
Si precisa che è stato possibile riclassificare il valore lordo dei crediti per STP ed il relativo fondo utilizzando per il valore lordo la colonna riclassifiche e per il fondo la colonna dell'adeguamento alle migliaia di euro.
Dagli anni precedenti, infatti, era stato possibile riclassificare solo il valore netto dalla voce crediti verso prefettura alla voce crediti verso lo stato.

Crediti v/Regione: **per i crediti vs Regione è richiesto il dettaglio degli acconti ricevuti nell'anno 2019 per anno di competenza ed il credito di chiusura.**

I crediti v/regione esposti complessivamente, al netto dei crediti per finanziamenti investimenti, risultano pari a € 74.604.615 di cui € 242.629 relativi al 2018 ed € 74.361.986 relativi al 2019.
Il confronto con i valori regionali viene effettuato con i dati più aggiornati comunicati da Regione con nota Protocollo A1.2020.0230285 del 16/07/2020 "Istruttoria in ordine al Decreto. n. 337 del 30/06/2020 avente ad oggetto "Adozione Bilancio d'Esercizio anno 2019 dell'ATS della Val Padana".

RL S.C.R.I.B.A.

Con riferimento all'importo 2018 di € 242.629 c'è una differenza di € 48.677 con quanto riportato da regione nella TAB.1 327_TAB 1_Crediti vs rl CORRENTE allegata alla nota Protocollo A1.2020.0230285 del 16/07/2020.
La differenza, come chiarito con i competenti uffici regionali, è relativa al credito L. 210 anno 2018 ancora in negativo al 31/12/2019 di € 48.677 che sarà trattenuto, come confermato da regione con email del 26.06.2020, in sede di saldi 2019.

Per l'importo relativo al 2019 di € 74.361.986 (al lordo del saldo mobilità internazionale di € 3.414.504 che nel BES 2019 V1 era stato chiuso in quota capitaria) si evidenzia una differenza di € 38.089 con quanto riportato da regione nella TAB.1 327_TAB 1_Crediti vs rl CORRENTE allegata alla nota Protocollo A1.2020.0230285 del 16/07/2020.
Con mail del 22.07.2020 i competenti uffici regionali hanno confermato la correttezza del dato ATS.
La differenza di € 38.089 è relativa a:

- € 19.000 recupero eccedenza mobilità internazionale 2018
- € 19.089 mobilità attiva internazionale da privato, assegnata con DDG n. 7217 del 22.06.2020 non presente nella scheda GSA.

Il recupero eccedenza mobilità internazionale 2018 sarà regolarizzato, come da indicazioni regionali, nel bilancio 2020.
Resta aperto al 31.12.2019 il saldo di mobilità attiva internazionale da privato 2019 di € 19.089 come da assegnazione DDG n. 7217 del 22.06.2020.

Voce B.II.2.a.2.1) Crediti da Regione per Quota capitaria Sanitaria
Gli incrementi dell'esercizio di € 1.039.503.204 sono costituti dall'assegnazione Finanziamento di parte corrente FSR indistinto di cui al DDG n. 7217 del 22.06.2020.
I decrementi dell'esercizio di € 870.254.749 sono in quadratura con la scheda regionale "327 Acconto dicembre 2019" e "327 Ulteriore Acconto Dicembre 2019".
Si evidenzia una differenza di € 19.000 tra l'importo effettivamente incassato e l'importo di cassa erogata del prospetto "327_SCHEDA RACCORDO CONSUNTIVO 2019" di € 870.273.749. La differenza è relativa al "Recupero eccedenza mobilità internazionale 2018". Come precisato nella nota Protocollo A1.2020.0230285 del 16/07/2020, il dato ATS è corretto e Regione procederà ad effettuare i dovuti approfondimenti per la corretta regolazione contabile da parte dell'azienda della suddetta operazione, già effettuata da Regione Lombardia nell'anno 2019. I riflessi di tali approfondimenti saranno recepiti da ATS nel bilancio 2020 sulla base delle indicazioni che saranno fornite da Regione Lombardia.

I decrementi per valori sorti negli esercizi precedenti di € 54.716.408 sono in quadratura con la scheda regionale "327_CONS. 2018_SALDI".

L'importo di - € 117.138.008 esposto nella colonna giroconti è così dettagliato:
+ € 48.117.180 MOBILITA' INTRA ATTIVA
- € 128.485.019 MOBILITA' INTRA PASSIVA (al netto di € 724.773 DPC ATS Bergamo compresi nel dato della scheda GSA)
+ € 30.365.930 MOBILITA' ATTIVA EXTRA PUBBLICO
- € 67.136.099 MOBILITA' PASSIVA EXTRA PUBBLICO

Nel BES 2019 V2, come da indicazioni regionali di cui alla nota Protocollo A1.2020.0230285 del 16/07/2020 "Istruttoria in ordine al Decreto. n. 337 del 30/06/2020 avente ad oggetto "Adozione Bilancio d'Esercizio anno 2019 dell'ATS della Val Padana", si è provveduto ad esporre il saldo a debito per mobilità internazionale dell'anno 2019 di € 3.414.504 sul conto contabile di riferimento come da linee guida senza effettuare alcuna compensazione con la quota capitaria.

Rispetto alla prima versione del consuntivo 2019 si evidenzia una differenza di + 3.395.415 dovuta a:
+3.414.504 saldo mobilità internazionale non compensato con la quota capitaria
-19.089 mobilità attiva internazionale da privato che resta aperta a credito alla voce B.II.2.a.12)

Voce B.II.2.a.2.2) Crediti da Regione per Quota capitaria A.S.S.I.
Gli incrementi dell'esercizio di € 192.362.292 sono costituti dall'assegnazione Finanziamento di parte corrente ASSI di cui al DDG n. 7217 del 22.06.2020.
I decrementi dell'esercizio di € 205.168.703 sono in quadratura con la scheda regionale "327_SCHEDA RACCORDO CONSUNTIVO 2019".

R.L.S. C.R.I.B.A.

I decrementi per valori sorti negli esercizi precedenti di € 8.799.585 sono in quadratura con la scheda regionale "327_CONS. 2018_SALDI".

Si precisa che l'importo di + € 22.810.947 esposto nella colonna giroconti è costituito dal saldo della mobilità intra (pubblico e privato) da scheda GSA.

Voce B.II.2.a.2.3) Crediti da Regione per Funzioni non tariffate
Gli incrementi dell'esercizio di € 4.747.698 sono costituiti dall'assegnazione DDG n. 7217 del 22.06.2020 Funzioni non tariffate – FSR indistinto come da DGR 16 giugno 2020 - n. XI/3263.
I decrementi dell'esercizio pari a € 4.075.681 sono in quadratura con la scheda regionale "327_SCHEDA RACCORDO CONSUNTIVO 2019".

Voce B.II.2.a.2.4) Crediti da Regione per Obiettivi di PSSR
I decrementi per valori sorti negli esercizi precedenti di € 3.529.345 sono in quadratura con la scheda regionale "327_CONS. 2018_SALDI".

Voce B.II.2.a.2.5) Crediti da Regione per Contributi vincolati da FSR
L'incremento dell'esercizio di € 102.251 è relativo ad abbattimento animali infetti L. 218/88 fondi pregressi GSA vincolati come da DDG n. 7217 del 22.06.2020.

Voce B.II.2.a.2.6) Crediti da Regione per Contributi vincolati extra FSR
Gli incrementi dell'esercizio di € 751.857 sono così costituiti come da DDG n. 7217 del 22.06.2020 da:
- € 604.976 PIANO ANTINFORTUNISTICO EX DGR 2464/2019 – DDG 18378 del 16/12/19;
- € 146.881 STP fondi pregressi GSA.

I decrementi per valori sorti negli esercizi precedenti di € 1.973.685 sono in quadratura con la scheda regionale "327_CONS. 2018_SALDI" e sono relativi a:
- € 945.000 DDG 6245 del 7/07/2019 CONTRIBUTO STRANIERI STP ONERE 9 EXTRA FONDO;
- € 568.473 DDG 18069 del 4/12/2018 PROGRAMMA OPERATIVO REGIONALE DI CUI ALLA DGR 585/2018 CONTRASTO AL GIOCO D'AZZARDO PATOLOGICO;
- € 188.559 DDG 18512 dell'11/12/2018 RESTITUZIONE ERRATI VERSAMENTI EFFETTUATI AI SENSI DEL DL 194/2008;
- € 56.000 residuo assegnazione DDG 6407 dell'8/05/2018 MIGLIORAMENTO DELLE GARANZIE SANITARIE RICHIESTE DAI PAESI TERZI ALLE IMPRESE CHE ESPORTANO PRODOTTI ALIMENTARI DI ORIGINE ANIMALE;
- € 215.653 residuo assegnazione DDG 16093 dell'8/11/2018 APPROVAZIONE DEI PIANI MIRATI DI PREVENZIONE 2018/2020.

L'importo di € 57.848 esposto nella colonna giroconti è relativo alla riclassifica L. 210/92 di € 57.848 dalla riga 20202040000000 alla riga 20202010010060.
Si evidenzia che è presente in questa riga un credito ancora negativo al 31/12/19 di € 48.677 relativo alla L. 210 anno 2018 che sarà trattenuto, come confermato da regione, in sede di saldi 2019.

Voce B.II.2.a.4) Crediti v/Regione o Provincia Autonoma per mobilità attiva extraregionale
Gli incrementi dell'esercizio alla voce B.II.2.a.4.1) Crediti v/Regione o Provincia Autonoma per mobilità attiva extraregionale A.Ospedaliere sono pari a € 30.365.930.
L'importo di € 30.365.930 è stato girocontato e ricondotto ai crediti per quota capitaria.

La riga B.II.2.a.4.3) Crediti v/Regione o Provincia Autonoma per mobilità attiva extraregionale a Privati è stata movimentata nella colonna incrementi dell'esercizio per € 33.411.583 e nella colonna decrementi dell'esercizio per € 30.915.846 in quadratura con i dati di mobilità attiva extra privato della scheda GSA.
I decrementi per valori sorti negli esercizi precedenti di € 2.420.415 sono in quadratura con la scheda regionale "327_CONS. 2018_SALDI".

Voce B.II.2.a.9) Crediti v/Regione o Provincia Autonoma per spesa corrente –altro
Gli incrementi dell'esercizio di € 10.716.181 sono così dettagliati:
- € 675.000 PROGETTI PSICHIATRIA

R.L.S.R.I.B.A.

- € 850.000 PROGETTI NEUROPSICHIATRIA
- € 84.720 AMBULATORI AL SABATO
- € 290.548 RINNOVI CONTRATTUALI PERSONALE DIPENDENTE (ANNUALITA' 2019)
- € 507.492 SISS FARMACEUTICA
- € 302.370 RAR PERSONALE DIPENDENTE
- € 160.354 PRESA IN CARICO
- € 562.235 AIDS DOMICILIARE
- € 515.645 ATTIVITA' AMPLIAMENTO TEMPORANEO PS 2019 DDG 13741 DEL 27/09/2019
- € 60.000 ATTIVITA' PIL 2019 DGR XI/1046/2019
- € 222.504 ASSEGNAZIONE RISORSE PER LA PRESA IN CARICO - QUOTA I SEMESTRE 2019 DDG 15016 DEL 18/10/2019
- € 281.089 AUTOSUFFICIENZE MISURA B1 DDG 5061 E 10195 DEL 2019
- € 143.994 ASSEGNAZIONE RISORSE PER PREVENZIONE E CONTRASTO GAP - AZIONI AMBITI E SCUOLE (SALDO DGR 2609/2019)
- € 427.154 ASSEGNAZIONE RISORSE PER LA PRESA IN CARICO – QUOTA II SEMESTRE 2019 DDG 3849 DEL 27/03/2020
- € 19.849 LABORATORI DI PREVENZIONE DGR 1103 DEL 20/12/2013
- € 113.995 FLEET MANAGEMENT DGR XI/1565/2019
- € 3.754.837 RINNOVI CONTRATTUALI PERSONALE CONVENZIONATO E SPECIALISTI
- € 404.691 RESTI PRESTAZIONI ANNI PRECEDENTI
- € 42.525 SALDO CREG ANNO 2017 - DDG 8386 DEL 12/6/19
- € 35.882 SALDO PRESA IN CARICO ANNO 2018 – DDG 15016 DEL 18/10/19
- € 1.261.297 FUNZIONI NON TARIFFABILI ENTI PRIVATI 2019

I decrementi dell'esercizio di € 3.540.257 sono in quadratura con la scheda regionale GSA (€ 3.497.733) e comprendono in aggiunta l'incasso di € 42.525 Saldo CREG anno 2017.
Come da scheda del DDG n. 7217 del 22.06.2020, sono stati considerati tra i decrementi dell'esercizio anche € 2.378.426 di incassi relativi a progetti psichiatria, NPI, ambulatori al sabato e rinnovi contrattuali personale dipendente in quadratura con la scheda regionale GSA, contabilizzati fino allo scorso anno nei crediti per obiettivi di PSSR.

I decrementi per valori sorti negli esercizi precedenti di € 5.782.186 sono in quadratura con la scheda regionale "327_CONS. 2018_SALDI" e sono relativi a:
- € 1.331.685 residui 2018 SISS, RAR, RETI SANITARIE, HOSPICE, SUBACUTI, PRESA IN CARICO, ALTRI CONTRIBUTI FSR INDISTINTO;
- € 70.623 contrasto al Gioco d'Azzardo Patologico DDG 19456 del 21.12.2018;
- € 2.891.000 Arretrati contrattuali 2010/2015 MMG/PLS/MCA;
- € 1.120.000 Prestazioni anni precedenti;
- € 332.000 Prestazioni anni precedenti 2017;
- € 36.878 residuo funzioni non tariffabili 2018.

Voce B.II.2.a.10) Crediti v/Regione o Provincia Autonoma per spesa corrente - STP (ex D.lgs. 286/98)
L'importo esposto di € 1.022.125 è relativo a Contributo stranieri STP onere 9 come da DDG n. 7217 del 22.06.2020.

Voce B.II.2.a.12) Crediti v/Regione o Provincia Autonoma per mobilità attiva internazionale
L'importo esposto nella colonna incrementi di € 301.295 è stato girocontato per € 282.206 (mobilità attiva internazionale da pubblico) nei debiti v/regione per mobilità passiva internazionale.
Resta aperto al 31.12.19, come confermato dai competenti uffici regionali, il credito di € 19.089 relativo alla Mobilità attiva internazionale da privato assegnata con DDG n. 7217 del 22.06.2020.

Voce B.II.2.d) Crediti v/Regione o Provincia Autonoma per contributi L. 210/92 – aziende sanitarie
L'incremento dell'esercizio di € 1.165.003 è relativo ai contributi obbligatori L. 210/92 come da DDG n. 7217 del 22.06.2020.
I decrementi dell'esercizio sono pari a € 1.099.152 di incasso indennizzi L. 210/92 e sono in quadratura con la scheda regionale "327 Acconto dicembre 2019".
Si evidenzia una differenza di € 57.848 con l'importo di cassa erogata del prospetto regionale "327_SCHEDA RACCORDO CONSUNTIVO 2019" che è stato recuperato dal credito negativo 2018 di € 106.525. Resta un credito L. 210 anno 2018

P.L.S.C.R.I.B.A.

ancora in negativo al 31/12/2019 di € 48.677 che sarà trattenuto, come confermato da regione mail del 26.06.2020, in sede di saldi 2019.

L'importo di € 57.848 esposto nella colonna giroconti è relativo alla riclassifica L. 210/92 di € 57.848 dalla riga 20202040000000 alla riga 20202010010060.

Il totale complessivo delle posizioni di credito e debito corrente verso la regione risulta così composto:

	CREDITI	DEBITI	VALORE NETTO
2018	242.629	-	242.629
2019	74.361.986	3.414.504	70.947.482
TOTALE	**74.604.615**	**3.414.504**	**71.190.111**

Il valore netto di € 71.190.111 correttamente rispetta i valori regionali con una differenza di € 38.089 sull'annualità 2019 già commentata nella parte introduttiva ai crediti verso regione.
La correttezza del dato esposto dall'ATS è stata confermata da regione con mail del 22.07.2020.

Voce B.II.2.b.1) Crediti v/Regione o Provincia Autonoma per finanziamenti per investimenti
Gli incrementi dell'esercizio sono così costituiti:
- € 200.000 ATS-QUOTA INDISTINTA DGR 1725/2019
- € 55.000 contributi investimenti ex DGR 2468 del 18/11/19.

I decrementi dell'esercizio sono pari a € 200.000 per l'incasso dell'importo relativo alla DGR 1725/19.
I decrementi per valori sorti negli esercizi precedenti di € 1.053.735 sono così costituiti:
- € 61.327 FONDI DI INVESTIMENTO PREVISTI IN MATERIA DI EDILIZIA SANITARIA NELLA LEGGE REGIONALE 24 DICEMBRE 2013 N. 23 PER LESERCIZIO FINANZIARIO 2014;
- € 992.408 FINANZIAMENTO PROGETTI MERITEVOLI DGR 1017/2013.

Si segnala che nella scheda "327 RESIDUI_SK_CAPITALE 2019_ESCLUSO PROTESICA" è presente il residuo del contributo "Realizzazione obiettivi regionali inerenti la manifestazione EXPO 2015" di € 10.455,96 per il quale non è presente il relativo credito nella contabilità. Come da accordi con i competenti uffici, Regione procederà allo stralcio del relativo debito.
Si segnala inoltre che nella scheda "327 RESIDUI_SK_CAPITALE 2019_ESCLUSO PROTESICA" sono ancora presenti residui di € 644,15 e € 0,38 che sono stati chiusi come da DDG n. 18780 del 19.12.19.
Non sono presenti crediti per investimenti che non rientrano nelle assegnazioni della DG Welfare – UO competente per investimenti.

Con riferimento alla nota Protocollo A1.2020.0230285 del 16/07/2020 "Istruttoria in ordine al Decreto. n. 337 del 30/06/2020 avente ad oggetto "Adozione Bilancio d'Esercizio anno 2019 dell'ATS della Val Padana", si conferma nella V2, in accordo con i competenti uffici regionali, l'ageing correttamente esposto nella prima versione del BES 2019.

Crediti v/Comuni
Si tratta di crediti relativi a commissioni di vigilanza locali pubblico spettacolo, a verifiche impiantistica e a riaddebiti dei bolli su contratti sociosanitari 2019.

Crediti v/Aziende sanitarie pubbliche
I valori evidenziati nella colonna girofondi, e riclassificati nella voce Crediti da altri enti pubblici, corrispondono a quanto esposto da questa Agenzia nella nota di riscontro al protocollo A..2010.0008452 del 10.01.2020 sulle attività di verifiche delle poste intercompany non in quadratura con le altre aziende e non considerate nel foglio CONS.
La voce 20204010010020 1.20.20.40.010.010.11.000 B.II.4.a.1.1) Crediti da Agenzie Tutela Salute della Regione per mobilità intraregionale in compensazione non è stata movimentata in attesa della chiusura del percorso di allinemento contabile coordinato da RL.
Gli altri crediti diminuiscono, per la costante attività di chiusura delle partite degli anni precedenti.
Restano aperti i crediti per prestazioni STP fatturate dalle ASST alla prefettura e ancora non riscosse dalle stesse.

R.L.S.C.B.I.B.A.

Nel BES 2019 V2 è presente nei crediti verso ATS della regione l'importo di € 1.602 che nella prima versione del BES era stato riclassificato nei crediti verso altri enti pubblici.

Crediti v/Società partecipate e/o enti dipendenti dalla Regione
Si tratta di crediti verso Arpa per prestazioni di analisi rese dal Laboratorio di Sanità Pubblica dell'ATS nel corso del 2019.

Crediti v/Erario
Sono rappresentati dalle posizioni a credito di IVA, IRES, IRAP e bollo virtuale da chiusura dell'esercizio per complessivi € 34.593 e sono così composti:
- € 7.961 credito da dichiarazione IVA anno 2019;
- € 5.790 credito IRES anno 2019 determinatosi a seguito della cessione in data 18/3/19 di un'area parcheggio affittata negli anni precedenti al Comune di Cremona e alla stipula di un nuovo contratto di locazione dell'area mensa dipendenti di via San Sebastiano 14 a partire dal 1/7/19 che prevede un canone di locazione inferiore al precedente;
- € 19.743 credito IRAP commerciale anni precedenti;
- € 1.080 credito imposta di bollo virtuale come da liquidazione dell'Agenzia delle Entrate – codice atto n. 00044750776;
- € 19 IVA in sospensione su fatture acquisto mensa.

Crediti v/Altri
I crediti verso soggetti privati sono stati esposti per annualità.
Le fatture di ageing maggiore sono così composte:

anno	importo
2002	764,79
2004	82.421,98
2005	124.134,16
2006	133.098,03
2007	192.962,33
2008	151.143,54
2009	93.798,51
2010	140.013,34
2011	75.666,81
2012	192.779,62
2013	386.075,07
2014	296.198,35
2015	257.197,60
2016	235.156,86
2017	236.265,31
2018	177.942,40
2019	1.603.245,44
	4.378.864,14

Nel corso del 2019 è stata svolta un'intensa attività di verifica dei crediti e di emissione dei solleciti.

Con le attività di emissione solleciti è stata anche verificata la sussistenza delle posizioni creditorie; in base alla documentazione raccolta attestante l'inesigibilità comprovata dei crediti, è stato adottato il Decreto n. 538 del 05/12/2019 ad oggetto "Verifica crediti inesigibili 30/11/2019 – stralcio", che ha dichiarato l'inesigibilità dei crediti come da seguente dettaglio, con dieci tipologie di motivazione dell'inesigibilità stessa, per un totale di € 89.604,98:

RL S.C.R.L.B.A.

progressivo	n. posizioni	importo	motivazione
1	38	€ 2.533,97	Irreperibilità del debitore accertata dal Comune
2	21	€ 2.009,73	Impossibilità di notifica per mancanza di dati sufficienti per accertare la residenza
3	30	€ 21.327,40	Fallimenti
4	36	€ 1.937,08	Soggetti debitori emigrati all'estero
5	19	€ 45.106,59	Società di capitali cessate
6	4	€ 310,36	Contestazioni da parte di enti pubblici
7	252	€ 431,93	Importi residuali di partite aperte parzialmente
8	3	€ 429,30	Doppia fatturazione
9	86	€ 14.973,73	Importi registrati come entrate proprie anziché come chiusura delle fatture di riferimento
10	61	€ 544,89	Mancato recapito del primo sollecito per crediti inferiori a € 20,00
TOTALE	**550**	**€ 89.604,98**	

A seguito del parere favorevole espresso dal Collegio Sindacale sul decreto di stralcio con Verbale n. 7 del 19/12/2019, le posizioni sono state stralciate con utilizzo del fondo svalutazione crediti.

Nel corso del 2019 è stato adottato anche il decreto ATS n. 449 del 09/10/2019 "Presa d'atto elenco quote annullate ai sensi del D.L. 119/2018 convertito in legge n. 136/2018 (c.d. rottamazione cartelle esattoriali)" con il quale sono state stralciate ulteriori posizioni per € 9.062,03 con utilizzo del fondo svalutazione crediti.

L'utilizzo complessivo del fondo svalutazione crediti nell'anno 2019 di € 102.927,83 è così dettagliato:

- € 89.604,98 utilizzo come da decreto n. 538 del 5/12/2019 "Verifica crediti inesigibili 30/11/2019 – stralcio";
- € 9.062,03 utilizzo come da decreto ATS n. 449 del 9/10/2019 "Presa d'atto elenco quote annullate ai sensi del D.L. 119/2018 convertito in legge n. 136/2018 (c.d. rottamazione cartelle esattoriali)";
- € 4.260,82 utilizzo per stralci crediti conseguenti alla chiusura fallimenti.

Crediti vs altri Enti Pubblici

L'importo lordo di € 379.875 è principalmente imputabile a:

- € 20.193 crediti v/INAIL per acconti chiusi nel 2020
- € 169.516 Crediti vs Regione personale comandato per annualità 2015 e precedenti che sono stati riclassificati nel BES2018V2 dalla riga B.II.2.a.9) Crediti v/Regione o Provincia Autonoma per spesa corrente –altro alla riga B.II.7.c) Crediti v/altri soggetti pubblici, come da indicazioni regionali prot. A1.2019.0246549 del 24/05/2019;
- € 25.869 Credito vs ARPACAL per rimborso personale comandato anni 2018 e 1° semestre 2019;
- € 18.469 Credito vs Ministero Esteri per rimborso personale comandato anno 2019;
- € 85.782 Credito vs Polis Lombardia per contributo DGR 1421 DEL 25/3/19 corso formazione MMG anno 2019;
- € 8.921 assegnazione DG Politiche sociali Decreto n. 18731/2019 "Attuazione DGR n. XI/2609 del 9/12/2019 – Azioni locali di sistema nel contesto degli ambiti territoriali in materia di prevenzione e contrasto al GAP";
- € 40.844 Crediti vs Amministrazioni statali, Ministeri e altri enti pubblici per visite fiscali, analisi laboratorio e verifiche impiantistica;
- € 10.281 di riclassifica valori non quadrati nelle posizioni intercompany (importo in diminuzione di € 1.602 rispetto alla prima versione del BES 2019 a seguito di ulteriori verifiche)

Il fondo svalutazione crediti v/altri enti pubblici di € 169.516 è relativo al personale comandato annualità 2015 e precedenti ed è stato riclassificato nel BES2018V, come da indicazioni regionali, dalla riga B.II.2.a.9) Crediti v/Regione o Provincia Autonoma per spesa corrente – altro alla riga B.II.7.c) Crediti v/altri soggetti pubblici.

Nel BES 2019 V2 è reiscritto nei crediti verso ATS della regione l'importo di € 1.602 che nella prima versione del BES era stato esposto nei crediti verso altri enti pubblici.

R.I.S.C.R.I.B.A.

Altri crediti diversi
L'importo di € 1.933.135 è rappresentato in particolare da:
- € 78.714 Acconti DRG – saranno chiusi nel 2020;
- € 85.756 Acconti Ambulatoriale;
- € 1.750.971 Acconti Farmaceutica;
- € 9.937 Acconti Assi ADI Voucher;
- € 7.757 altri crediti diversi

FATTI DI RILIEVO delle movimentazioni dell'esercizio

Come sopra esposto

ALTRE INFORMAZIONI RELATIVE AI CREDITI

Inserire SI *o* NO *nella cella in giallino denominata <<Caso presente in azienda?>>:*

Cod.	Informazione	Caso presente in azienda?	*Se Sì, illustrare*
CRED01	**Svalutazioni**. Nel corso dell'esercizio sono state effettuate svalutazioni di crediti iscritti nell'attivo circolante?	NO	*Se Sì, specificare crediti svalutati, importo della svalutazione, motivazioni, criteri di determinazione*
CRED02	**Gravami**. Sui crediti dell'azienda vi sono gravami quali pignoramenti ecc.?	NO	*Se Sì, illustrare*
CRED03	**Cartolarizzazioni.** L'azienda ha in atto operazioni di cartolarizzazione dei crediti?	NO	*Se Sì, illustrare*
CRED04	**Altro.** Esistono altre informazioni che si ritiene necessario fornire per soddisfare la regola generale secondo cui "Se le informazioni richieste da specifiche disposizioni di legge non sono sufficienti a dare una rap-presentazione veritiera e corretta, si devono fornire le informazioni complementari necessarie allo scopo" (art 2423 cc)?	NO	*Se Sì, illustrare*

7.1 Ulteriori trasferimenti/rettifiche ai sensi della L.R 23/2015

Per la suddetta area di bilancio non si sono verificati fatti di rilievo e/o non sono rilevati valori di bilancio.

R.I.S.C.R.I.B.A.

8. Attività finanziarie che non costituiscono immobilizzazioni

B.III. Attività finanziarie che non costituiscono immobilizzazioni

I dati relativi al costo storico, al valore iniziale, alle movimentazioni che concorrono alla determinazione del valore finale dell'esercizio, sono riportate nelle tabelle di Nota Integrativa Tabellare e nelle Schede di dettaglio, laddove previste dal D.lgs. 118/2011 e s.m.i.. Le tabelle sono presenti in allegato agli schemi di Stato Patrimoniale e Conto Economico e costituiscono parte integrante del Bilancio d'Esercizio.

In particolare, per le categorie ***Partecipazioni in imprese controllate, collegate e in altre imprese***, se movimentate, l'iscrizione tra le attività finanziarie che non costituiscono immobilizzazioni è corredata da tutte le informazioni di dettaglio relative alla natura, alla tipologia, alla forma giuridica, ai criteri di valutazione e a tutte le altre informazioni richieste dalla normativa vigente; le informazioni di dettaglio sono rilevate nella tabella *<<ELENCO PARTECIPAZIONI ISCRITTE NELLE ATTIVITA' A BREVE>>* del foglio *"Dettaglio_SP_San"* allegata al Bilancio d'Esercizio.

PRINCIPALI INFORMAZIONI delle movimentazioni dell'esercizio

Per la suddetta area di bilancio non si sono verificati fatti di rilievo e/o non sono rilevati valori di bilancio

FATTI DI RILIEVO delle movimentazioni dell'esercizio

Per la suddetta area di bilancio non si sono verificati fatti di rilievo e/o non sono rilevati valori di bilancio

ALTRE INFORMAZIONI RELATIVE ATTIVITÀ FINANZIARIE CHE NON COSTITUISCONO IMMOBILIZZAZIONI

Inserire SI *o* NO *nella cella in giallino denominata <<Caso presente in azienda?>>:*

Cod.	Informazione	Caso presente in azienda?	*Se Sì, illustrare*
AF01	**Gravami.** Sulle attività finanziarie che non costituiscono immobilizzazioni vi sono gravami quali pegni, pignoramenti ecc.?	NO	*Se Sì, illustrare*
AF02	**Contenzioso con iscrizione in bilancio.** Sulle attività finanziarie che non costituiscono immobilizzazioni iscritte in bilancio sono in corso contenziosi con altre aziende sanitarie, con altri enti pubblici o con soggetti privati?	NO	*Se Sì, illustrare*
AF03	**Contenzioso senza iscrizione in bilancio.** Esistono attività finanziarie che non costituiscono immobilizzazioni non iscritte nello stato patrimoniale perché non riconosciute come proprietà dell'azienda in seguito a contenziosi in corso con altre aziende sanitarie, con altri enti pubblici o con soggetti privati?	NO	*Se Sì, illustrare*
AF04	**Altro.** Esistono altre informazioni che si ritiene necessario fornire per soddisfare la regola generale secondo cui "Se le informazioni richieste da specifiche disposizioni di legge non sono sufficienti a dare una rappresentazione veritiera e corretta, si devono fornire le informazioni complementari necessarie allo scopo" (art 2423 cc)?	NO	*Se Sì, illustrare*

R.I.S.C.R.I.B.A.

9. Disponibilità liquide

B.IV. Disponibilità liquide

I dati relativi al valore iniziale, agli incrementi e decrementi dell'esercizio che concorrono alla determinazione del valore finale dell'esercizio, sono riportate nelle tabelle di Nota Integrativa Tabellare e nelle Schede di dettaglio, laddove previste dal D.lgs. 118/2011 e s.m.i.. Le tabelle sono presenti in allegato agli schemi di Stato Patrimoniale e Conto Economico e costituiscono parte integrante del Bilancio d'Esercizio.

PRINCIPALI INFORMAZIONI delle movimentazioni dell'esercizio

Cassa
Il saldo di € 383 è relativo al residuo della carta di credito aziendale prepagata, in coerenza con il conto degli agenti contabili.

Conto corrente postale
Si tratta del saldo dei conti correnti postali aziendali.

Tesoreria unica
Si tratta del saldo al 31/12 del conto di tesoreria della gestione sanitaria e sociosanitaria.
Il valore delle disponibilità liquide è pari a € 47.337.535, con un incremento di € 7.416.535.
La gestione di tesoreria per l'attività sanitaria e socio sanitaria vede nell'anno incassi per € 1.204.626.749 e pagamenti per € 1.197.210.349.
I tempi di pagamento verso i fornitori sono stati rispettati.
L'incremento è principalmente imputabile alla diversa modalità di pagamento degli erogatori socio-sanitari, per i quali dal 2019 come prima annualità è stata introdotta la previsione di pagamento di un solo saldo annuale e non più dei saldi trimestrali, parzialmente compensato dall'incremento della percentuale degli acconti dal 90 al 95%.
FATTI DI RILIEVO delle movimentazioni dell'esercizio
Nulla da rilevare oltre alla complessa dinamica finanziaria.
Si dichiara la riconciliazione della verifica di cassa con i dati SIOPE e di rimessa regionale.

ALTRE INFORMAZIONI RELATIVE ALLE DISPONIBILITÀ LIQUIDE

Inserire SI *o* NO *nella cella in giallino denominata <<Caso presente in azienda?>>:*

Cod.	Informazione	Caso presente in azienda?	*Se Sì, illustrare*
DL01	**Fondi vincolati.** Le disponibilità liquide comprendono fondi vincolati?	NO	*Se Sì, specificare importo e natura del vincolo*
DL02	**Gravami.** Sulle disponibilità liquide dell'azienda vi sono gravami quali pignoramenti ecc.?	NO	*Se Sì, illustrare*
DL03	**Altro.** Esistono altre informazioni che si ritiene necessario fornire per soddisfare la regola generale secondo cui "Se le informazioni richieste da specifiche disposizioni di legge non sono sufficienti a dare una rappresentazione veritiera e corretta, si devono fornire le informazioni complementari necessarie allo scopo" (art 2423 cc)?	NO	*Se Sì, illustrare*

RL S.C.R.I.B.A.

10. Ratei e risconti attivi

C) RATEI E RISCONTI ATTIVI

I dati relativi al valore iniziale e al valore finale dell'esercizio, sono riportati nelle tabelle di Nota Integrativa Tabellare e nelle Schede di dettaglio, laddove previste dal D.lgs. 118/2011 e s.m.i.. Le tabelle sono presenti in allegato agli schemi di Stato Patrimoniale e Conto Economico e costituiscono parte integrante del Bilancio d'Esercizio.

In particolare, per le categorie ***C.I Ratei attivi e C.II Risconti attivi***, se movimentate, l'iscrizione tra i ratei e risconti attivi è corredata da tutte le informazioni di dettaglio relative alla natura, alla tipologia di realizzazione entro e oltre i 12 mesi; le informazioni di dettaglio sono rilevate nella tabella apposita del foglio *"Dettaglio_SP_San"* allegata al Bilancio d'Esercizio.

PRINCIPALI INFORMAZIONI delle movimentazioni dell'esercizio

Ratei attivi
Non valorizzato

Risconti passivi
Si rimanda alla specifica tabella di dettaglio

FATTI DI RILIEVO delle movimentazioni dell'esercizio

Nulla di rilevante oltre alla normale dinamica d'esercizio.

Altre informazioni relative a ratei e risconti attivi.

Inserire SI *o* NO *nella cella in giallino denominata <<Caso presente in azienda?>>:*

Cod.	Informazione	Caso presente in azienda?	*Se Sì, illustrare*
RR01	Esistono altre informazioni che si ritiene necessario fornire per soddisfare la regola generale secondo cui "Se le informazioni richieste da specifiche disposizioni di legge non sono sufficienti a dare una rappresentazione veritiera e corretta, si devono fornire le informazioni complementari necessarie allo scopo" (art 2423 cc)?	NO	*Se Sì, illustrare*

R.I.S.C.R.I.B.A.

11. Patrimonio netto

A) PATRIMONIO NETTO

I dati relativi alla consistenza iniziale, all'assegnazione e agli utilizzi per sterilizzazioni nel corso dell'esercizio, nonché i giroconti/riclassificazioni e altre variazioni che concorrono alla determinazione del valore finale dell'esercizio, sono riportate nelle tabelle di Nota Integrativa Tabellare e nelle Schede di dettaglio, laddove previste dal D.lgs. 118/2011 e s.m.i.. Le tabelle sono presenti in allegato agli schemi di Stato Patrimoniale e Conto Economico e costituiscono parte integrante del Bilancio d'Esercizio.

In particolare, per le categorie ***A.II) Finanziamenti per Investimenti***, ***A.IV.2) Riserve da plusvalenze da reinvestire*** e ***A.IV.3) Contributi da reinvestire,*** se movimentate, l'iscrizione tra il Patrimonio Netto è corredata da tutte le informazioni di dettaglio relative alla natura, alla tipologia, alle movimentazioni patrimoniali e finanziarie, nonché alla consistenza iniziale e finale; le informazioni di dettaglio sono rilevate nella tabella apposita del foglio *"Dettaglio_SP_San"* allegata al Bilancio d'Esercizio.

PRINCIPALI INFORMAZIONI delle movimentazioni dell'esercizio

Fondo di dotazione
È stato azzerato nel 2018 a seguito dell'esito conclusivo delle rilevazioni contabili 2018 di cui alla circolare regionale "Indicazioni per la regolarizzazione contabile delle posizioni creditorie e debitorie pregresse".

Finanziamenti per investimenti
Diminuiscono per gli utilizzi per la sterilizzazione degli ammortamenti.
Le assegnazioni c/capitale dell'esercizio sono così costituite:
- € 200.000 QUOTA INDISTINTA DGR 1725/2019
- € 55.000 CONTRIBUTI INVESTIMENTI EX DGR 2468 DEL 18/11/2019

Le altre variazioni di -143.870 sono relative a:
+€ 29.031 per gli utilizzi per investimenti risorse PIANI MIRATI DDG16093/18
-€ 171.306 di erogazione delle risorse CONTRIBUTI PER INSTALLAZIONE SISTEMI DI VIDEOSORVEGLIANZA ALL'INTERNO DELLE RESIDENZE PER ANZIANI E PER DISABILI di cui alla D.G.R. N.7086/2017.

Riserve da donazioni e lasciti vincolati ad investimenti
Nessuna variazione, solo adeguamento valori a migliaia di euro

Altre riserve
Diminuiscono per gli utilizzi per la sterilizzazione degli ammortamenti.
Nella voce inoltre A.IV.2) Riserve da plusvalenze da reinvestire è stata inserita la plusvalenza di € 216.181 derivante dalle alienazioni realizzate nell'esercizio e destinate ad investimenti come determinato con Decreto n.330 del 30.03.2020.

Contributi per ripiano perdite
Non valorizzato

Utili (perdite) portati a nuovo
Non valorizzato

Utile (perdita) d'esercizio
Non valorizzato

FATTI DI RILIEVO delle movimentazioni dell'esercizio

Nessun particolare fatto di rilievo

R.E.S.C.R.I.B.A.

11.1 Ulteriori trasferimenti/rettifiche ai sensi della L.R 23/2015

Per la suddetta area di bilancio non si sono verificati fatti di rilievo e/o non sono rilevati valori di bilancio.

ALTRE INFORMAZIONI RELATIVE AL PATRIMONIO NETTO

Inserire SI *o* NO *nella cella in giallino denominata <<Caso presente in azienda?>>:*

Cod.	Informazione	Caso presente in azienda?	*Se* Sì, *illustrare*
PN01	**Donazioni e lasciti vincolati ad investimenti.** Nell'esercizio non sono state rilevate donazioni e lasciti vincolati ad investimenti?	NO	*Sì, specificare importo, soggetto erogatore e tipologia di beni acquisiti*
PN02	**Fondo di dotazione.** Il fondo di dotazione ha subito variazioni rispetto all'esercizio precedente?	NO	*Se Sì, specificare importo e motivazione variazione*
PN03	**Altro.** Esistono altre informazioni che si ritiene necessario fornire per soddisfare la regola generale secondo cui "Se le informazioni richieste da specifiche disposizioni di legge non sono sufficienti a dare una rappresentazione veritiera e corretta, si devono fornire le informazioni complementari necessarie allo scopo" (art 2423 cc)?	NO	*Se* Sì, *illustrare*

RLS.C.R.I.B.A.

12. Fondi per rischi e oneri

B) FONDI PER RISCHI ED ONERI

I dati relativi alla consistenza iniziale, all'accantonamento e agli utilizzi dell'esercizio, nonché le riclassificazioni che concorrono alla determinazione del valore finale dell'esercizio, sono riportate nelle tabelle di Nota Integrativa Tabellare e nelle Schede di dettaglio, laddove previste dal D.lgs. 118/2011 e s.m.i.. Le tabelle sono presenti in allegato agli schemi di Stato Patrimoniale e Conto Economico e costituiscono parte integrante del Bilancio d'Esercizio.

Per questa categoria sono previste le seguenti tipologie:

- B.I) Fondi per imposte, anche differite
- B.II) Fondi per rischi
- B.III) Fondi da distribuire
- B.IV) Quota inutilizzata contributi di parte corrente vincolati
- B.V) Altri fondi

In particolare, per le categorie ***B) FONDI PER RISCHI ED ONERI,*** se movimentate, l'iscrizione tra i fondi è corredata da tutte le informazioni di dettaglio relative agli eventuali utilizzi dei fondi indicando la natura del costo; le informazioni di dettaglio sono rilevate nella tabella apposita del foglio *Utilizzi_Fondi_San* allegata al Bilancio d'Esercizio.

Inoltre, per le categorie ***B.IV) Quote inutilizzate contributi***, se movimentate, l'iscrizione tra i fondi è corredata da tutte le informazioni di dettaglio relative alla Assegnazione indicando la descrizione dell'ente o del soggetto concedente, gli estremi degli atti di assegnazione, la destinazione e la natura dei costi correlati al contributo, gli importi assegnati, utilizzati e accantonati, nonché le quote destinate agli investimenti; le informazioni di dettaglio sono rilevate nelle tabelle apposite dei fogli *"VincNI_SAN"* e *"UtilizziNI_SAN"* allegati al Bilancio d'Esercizio.

PRINCIPALI INFORMAZIONI delle movimentazioni dell'esercizio

Fondi imposte
Il fondo imposte è stato utilizzato nel 2019 per € 103.319.
Con avvisi di accertamento prot. 55460, 55461 e 55462 ricevuti in data 12/12/2018 l'Agenzia delle Entrate aveva contestato l'applicazione dell'aliquota IRES ridotta richiamando l'orientamento della giurisprudenza della Corte di Cassazione e aveva accertato in capo all'ex Asl di Mantova una maggiore IRES dovuta pari a € 24.594,00 per il 2013, € 24.594,00 per il 2014 e € 24.604,00 per il 2015 oltre a sanzioni e interessi per un totale complessivo di € 139.889,15.
L'ATS ha provveduto a richiedere all'Agenzia delle Entrate in prima istanza l'annullamento di tali atti e, subordinatamente, la riduzione delle sanzioni applicate stante l'assenza di un comportamento omissivo da parte dell'ASL.
In data 29/03/2019 è pervenuta la proposta di mediazione n. T9T Z00046/2019 con la quale l'Agenzia delle Entrate ha proposto all'ATS il pagamento di sanzioni ridotte al 35% con uno sconto di circa 36.000 euro rispetto all'irrogato.
Si è ritenuto pertanto di accettare la proposta di mediazione e l'onere complessivo di € 103.319 è stato interamente coperto con il fondo imposte appositamente accantonato negli esercizi precedenti.

Fondi rischi:
- 90.000 per utilizzi fondo rischi per cause civili ed oneri processuali
- 29.744 per utilizzi fondo rischi per prestazioni sanitarie da privato

Agli atti è depositato l'elenco delle cause aperte a fine esercizio, aggiornato al 31.01.2020, sulla cui base il fondo è capiente.
È stata effettuata la valutazione della congruità del fondo rischi legali esistente al 31.12.2019, già al netto degli utilizzi 2019, per verificarne la corretta misurazione alla data del preconsuntivo.
L'utilizzo del fondo nel 2019 è effettuato in modo diretto e solo per quelle spese e passività per le quali lo stesso fondo era stato originariamente costituito.

R.E.S.C.R.I.B.A.

Si è proceduto quindi alla ricognizione delle cause legali in essere al 31.12.2019 e all'analisi delle eventuali passività potenziali emergenti, sulla base delle informazioni conosciute alla data di compilazione del preconsuntivo.
Dall'analisi effettuata sono emerse probabili passività potenziali stimate in € 1.044.094 circa per rischi cause civili ed oneri processuali, contenziosi personale dipendente e connessi all'acquisto di prestazioni sanitarie. Restano accantonati inoltre il fondo per copertura diretta dei rischi (autoassicurazione) di € 450.000 e gli altri fondi rischi di € 20.000.
Si ritiene pertanto che il fondo esistente alla data del 31.12.2019, pari ad € 1.514.094, già al netto degli utilizzi 2019, sia sufficiente per coprire perdite o debiti di natura determinata, di esistenza certa o probabile, dei quali tuttavia alla chiusura dell'esercizio sono indeterminati l'ammontare o la data della sopravvenienza.
Si è proceduto inoltre, nella colonna "Riclassifiche d'esercizio", alla riclassificazione dei fondi rischi al fine di rappresentare al 31.12.2019 una corretta suddivisione tra le diverse tipologie.

Si illustra di seguito la movimentazione dei fondi di € 119.744 avvenuta nel corso del 2019:
- € 6.044 esecuzione sentenza 356/2019 Tribunale di Cremona - Fondazione Istituto Ospedaliero Sospiro/ATS Val Padana;
- € 2.041 rimborso spese legali causa Orlandini/ATS Val Padana- sentenza 631/2018 Tribunale di Cremona;
- € 20.998 esecuzione sentenza 104/2019 Tribunale di Mantova in materia di rette socioassistenziali;
- € 226 esecuzione sentenza 466/2018 Corte di Appello di Brescia in materia di rimborsi alle farmacie - imposta di registro;
- € 435 esecuzione sentenza 104/2019 Tribunale di Mantova in materia di rette socioassistenziali - imposta di registro;
- € 90.000 rimborso franchigia assicurativa polizza Responsabilità Civile verso terzi (rif. sinistro n. 2014/00739).

Quote inutilizzate contributi:
Si illustra di seguito la movimentazione:
- 3.240.108 per utilizzi come da tabelle di dettaglio allegate al bilancio
+ 1.000 per accantonamento contributo del tesoriere
+ 36.458 per accantonamento contributo da ASST Fatebenefratelli Sacco (Progetto MEAP Monitoraggio eventi avversi nella popolazione a rischio)
+ 23.600 per accantonamento contributo da Azienda Sanitaria locale di Matera (Progetto IDENTIFICAZIONE E INTERVENTO SUI BAMBINI A RISCHIO DI DISTURBI DEL LINGUAGGIO E/O DEL NEUROSVILUPPO, FIGLI DI MIGRANTI)
+ 15.064 per accantonamento contributo Polis Lombardia DGR 1421 del 25/03/2019 corso formazione MMG
+ 281.089 per accantonamento DDG 5061 e 10195 del 2019 Autosufficienze Misura B1
+ 30.670 per accantonamento DDG 15016 del 18/10/2019 Presa in carico ai gestori cooperative MMG/PLS - quota I semestre 2019
+ 515.645 per accantonamento DDG 13741 del 27/09/2019 Attività ampliamento temporaneo PS 2019
+ 34.031 per accantonamento attività PIL 2019 DGR XI/1046/2019
+ 604.976 per accantonamento DDG 18378 del 16/12/2019 PIANO ANTINFORTUNISTICO EX DGR 2464/2019
+ 427.154 per accantonamento DDG 3849 del 27/03/2020 PRESA IN CARICO II SEMESTRE 2019
+ 143.994 per accantonamento DDG 18731 del 19/12/2019 GAP AMBITI TERRITORIALI
+ 8.921 per accantonamento decreto DG Politiche sociali n. 18731/2019 GAP scuole
+ 1.463.082 per accantonamento assegnazioni regionali in eccesso dettagliato sotto
+ 1.414.135 contributi anni precedenti non inseriti tra le sopravvenienze come da DDG 7217/2020
- 29.031 utilizzo in conto investimenti DDG 16093 8/11/2018 piani mirati prevenzione

Si precisa che in sede di chiusura di bilancio, come da indicazione degli uffici regionali competenti, è stato effettuato un accantonamento complessivo di € 1.463.082 quale assegnazione regionale in eccesso nel passivo in B.IV) Quote inutilizzate contributi alla voce B.IV.2.1) Quote inutilizzate contributi da Regione o Prov. Aut. per quota F.S. indistinto.
Si dettaglia di seguito la costituzione di tale accantonamento con indicazione del motivo degli errori, precisando che Regione provvederà al recupero del relativo importo nel 2020, precisando che in sede di prima istruttoria sul BES V1sono stati correttamente confermati tali importi.

ICARIBA

RIF voce di SK	riferimento riga Decreto	importo attualmente assegnato	riduzione	importo aggiornato	motivazione
ASLC09	Personale con oneri riflessi	42.566.284	-88.825	42.477.459	Errore di sovrastima del costo del personale in sede di compilazione del PRE CONSUNTIVO, con particolare riferimento alla necessità di esporre i costi in sede di preconsuntivo al netto dell'incremento contrattuale anno 2019 per il contratto 2016-2018 dirigenza, già rilevato nel gestionale stipendi
ASLC13	MMG-PLS-MCA	69.770.894	-995.257	68.775.637	Assegnazione confermata pari al preventivo senza considerare le economie riscontrate nella condivisione dei dati tra azienda e uffici regionali
ASLC16	Accantonamenti	7.912.090	-379.000	7.533.090	L'importo di 379.000 euro è stato iscritto negli accantonamenti in sede di Preconsuntivo (e già presente nel Cet e nel decreto di assestamento), quale differenza tra la assegnazione del contributo AIDS (L. 135/90) Domiciliare di 919.000 e il costo previsto di per prestazioni AIDS di euro 540.000. Con l'assegnazione definitiva del contributo e delle relative prestazioni per euro 562.235 l'accantonamento non ha più motivo di esistere.
		120.249.268	-1.463.082	118.786.186	

Fondi rinnovi contrattuali:
Si illustra di seguito la movimentazione:
+ 290.548 per accantonamento contratto 2019 personale dipendente
+ 3.747.656 per accantonamento rinnovi contrattuali MMG, PLS, MCA
+ 7.181 per accantonamento rinnovi contrattuali medici Sumai

Si precisa che nel BES 2019 V2, come richiesto da regione con nota Protocollo A1.2020.0230285 del 16/07/2020, sono stati contabilizzati nel corretto conto contabile gli accantonamenti per rinnovi contrattuali Sumai che nella prima versione del BES 2019 erano stati allocati tra gli accantonamenti per MMG, PLS e CA.

Altri fondi:
Si illustra di seguito la movimentazione degli B.V.3.1) Altri fondi per oneri e spese - altro:
- 1.102.810 utilizzi come da tabella di dettaglio
+ 1.341.477 per accantonamenti come da tabella di dettaglio.

Nella colonna giroconti è stato riclassificato l'importo di € 12.127 dal conto 60503010010000 al nuovo conto 60504010000000.

FATTI DI RILIEVO delle movimentazioni dell'esercizio

come sopra esposto

Di seguito sono illustrati brevemente i criteri utilizzati per la determinazione dell'entità dei fondi, nonché degli estremi dei verbali del Collegio Sindacale come specificato nella tabella. Nel caso di assenza di un verbale specifico del collegio sindacale, si è indicato il verbale di approvazione del bilancio d'esercizio cui il fondo si riferisce.

RLSCRIBA

3.20.10.00.000.000.00.000 B.I) Fondi per imposte, anche differite

Descrizione	Anno di costitu-zione	Criteri di determinazione	Importi	Estremi del verbale del Collegio Sindacale
SP di apertura	1/1/2016		91.000	verbale 46 del 30/5/2018
Accantonamento IRES aliquota dimez-zata esercizio corrente	2017		89.000	
Adeguamento valori a migliaia di euro	2019		-406	
Variazione d'esercizio	2019		-103.319	

3.20.20.10.000.000.00.000 B.II.1) Fondo rischi per cause civili ed oneri processuali

Descrizione	Anno di costituzione	Criteri di determinazione	Importi	Estremi del verbale del Collegio Sindacale
SP apertura	1/1/2016		891.000	verbale 46 del 30/5/2018
Variazione esercizio	2017		-65.000	
Variazione esercizio	2018		-106.000	
Adeguamento valori a migliaia di euro	2019		-162	
Riclassifica	2019		-285.271	
Variazione d'esercizio	2019		-90.000	

3.20.20.20.000.000.00.000 B.II.2) Fondo rischi per contenzioso personale dipendente

Descrizione	Anno di costituzione	Criteri di determinazione	Importi	Estremi del verbale del Collegio Sindacale
SP apertura	1/1/2016		225.000	verbale 46 del 30/5/2018
Riclassifica	2019		406.269	

3.20.20.30.000.000.00.000 B.II.3) Fondo rischi connessi all'acquisto di prestazioni sanitarie da privato

Descrizione	Anno di costituzione	Criteri di determinazione	Importi	Estremi del verbale del Collegio Sindacale
SP apertura	1/1/2016		238.000	verbale 46 del 30/5/2018
Variazione esercizio	2018		-19.000	
Riclassifica	2019		-120.998	
Variazione d'esercizio	2019		-29.744	

3.20.20.40.000.000.00.000 B.II.4) Fondo rischi per copertura diretta dei rischi (autoassicurazione)

Descrizione	Anno di costituzione	Criteri di determinazione	Importi	Estremi del verbale del Collegio Sindacale
SP apertura	1/1/2016		180.000	verbale 46 del 30/5/2018
Variazione esercizio	2017		270.000	

RL S.C.R.I.B.A.

3.20.20.50.000.000.00.000 B.II.5) Altri fondi rischi

Descrizione	Anno di costituzione	Criteri di determinazione	Importi	Estremi del verbale del Collegio Sindacale
SP apertura	1/1/2016		20.000	

3.20.50.30.000.000.00.000 B.V.3) Altri fondi per oneri e spese

Descrizione	Anno di costituzione	Criteri di determinazione	Importi	Estremi del verbale del Collegio Sindacale
SP apertura	1/1/2016		5.483.000	verbale 46 del 30/5/2018
Variazione esercizio	2017		1.705.000	
Riclassifica d'esercizio	2017		9.000	
Variazione esercizio	2018		- 3.165.000	
Adeguamento valori a migliaia di euro	2019		-1.655	
Variazione esercizio	2019		242.667	
Giroconto con riga B.V.4)	2019		-12.127	

ALTRE INFORMAZIONI RELATIVE A FONDI RISCHI E ONERI

Inserire SI *o* NO *nella cella in giallino denominata <<Caso presente in azienda?>>:*

Cod.	Informazione	Caso presente in azienda?	*Se Sì, illustrare*
FR01	Con riferimento ai rischi per i quali è stato costituito un fondo, esiste la possibilità di subire perdite addizionali rispetto agli ammontari stanziati?	NO	*Se Sì, illustrare*
FR02	Esistono rischi probabili, a fronte dei quali non è stato costituito un apposito fondo per l'impossibilità di formulare stime attendibili?	NO	*Se Sì, indicare le informazioni utili per la comprensione della situazione*
FR03	Esistono rischi (né generici, né remoti) a fronte dei quali non è stato costituito un apposito fondo perché solo possibili, anziché probabili? Da tali rischi potrebbero scaturire perdite significative?	NO	*Se Sì, indicare le informazioni utili per la comprensione della situazione*
FR04	Esistono altre informazioni che si ritiene necessario fornire per soddisfare la regola generale secondo cui "Se le informazioni richieste da specifiche disposizioni di legge non sono sufficienti a dare una rappresentazione veritiera e corretta, si devono fornire le informazioni complementari necessarie allo scopo" (art 2423 cc)?	NO	*Se Sì, illustrare*

R.I.S.C.R.I.B.A.

13. Trattamento di fine rapporto

C) TRATTAMENTO DI FINE RAPPORTO

I dati relativi alla consistenza iniziale, all'accantonamento e agli utilizzi dell'esercizio, nonché le riclassificazioni che concorrono alla determinazione del valore finale dell'esercizio, sono riportate nelle tabelle di Nota Integrativa Tabellare e nelle Schede di dettaglio, laddove previste dal D.lgs. 118/2011 e s.m.i.. Le tabelle sono presenti in allegato agli schemi di Stato Patrimoniale e Conto Economico e costituiscono parte integrante del Bilancio d'Esercizio.

Per questa categoria sono previste le seguenti tipologie:

- C.I) Premi operosità
- C.II) TFR personale dipendente

In particolare, per le categorie ***C) TRATTAMENTO DI FINE RAPPORTO*** se movimentate, l'iscrizione tra i fondi è corredata da tutte le informazioni di dettaglio relative agli eventuali utilizzi dei fondi indicando la natura del costo; le informazioni di dettaglio sono rilevate nella tabella apposita del foglio *Utilizzi_Fondi_San* allegata al Bilancio d'Esercizio.

PRINCIPALI INFORMAZIONI delle movimentazioni dell'esercizio

L'importo esposto pari a € 476.332 è costituito dalla somma dei fondi premi operosità SUMAI al 31/12/2015 delle ex ASL di Cremona (€ 109.631) e Mantova (€ 454.553) al netto degli utilizzi di € 64.427 nel 2018 e di € 23.425 nel 2019.

FATTI DI RILIEVO delle movimentazioni dell'esercizio

Per la suddetta area di bilancio non si sono verificati fatti di rilievo.

ALTRE INFORMAZIONI RELATIVE A TRATTAMENTO DI FINE RAPPORTO

Inserire SI *o* NO *nella cella in giallino denominata <<Caso presente in azienda?>>:*

Cod.	Informazione	Caso presente in azienda?	*Se Sì, illustrare*
TR01	Altro. Esistono altre informazioni che si ritiene necessario fornire per soddisfare la regola generale secondo cui "Se le informa-zioni richieste da specifiche disposizioni di legge non sono sufficienti a dare una rappresentazione veritiera e corretta, si devono fornire le informazioni complementari necessarie allo scopo" (art 2423 cc)?	NO	*Se Sì, illustrare*

RI.S.C.R.I.B.A.

14. Debiti

D) DEBITI

I dati relativi al valore iniziale, alle movimentazioni dell'esercizio quali incrementi, decrementi per pagamenti e giroconti, che concorrono alla determinazione del valore finale dell'anno, nonché i dettagli dei debiti per acquisto cespiti ed, infine, le fatture da ricevere, l'anzianità e la scadenza dei crediti, sono riportati nelle tabelle di Nota Integrativa Tabellare (vedi allegati del Bilancio d'Esercizio).

Per questa categoria sono previste le seguenti tipologie:

- D.I. Debiti per Mutui passivi
- D.II. Debiti v/Stato
- D.III. Debiti v/Regione
- D.IV. Debiti v/Comuni
- D.V. Debiti v/Aziende sanitarie pubbliche
- D.VI. Debiti V/ Società Partecipate e/o Enti Dipendenti Della Regione
- D.VII. Debiti v/Fornitori
- D.VIII. Debiti v/Istituto tesoriere
- D.IX. Debiti Tributari
- D.X. Debiti v/Istituti previdenziali, assistenziali e sicurezza sociale
- D.XI. Debiti v/Altri

In particolare, per la categoria ***D.I. Debiti per Mutui passivi***, se movimentata, l'iscrizione tra i debiti è corredata da tutte le informazioni di dettaglio relative alla destinazione, al soggetto erogatore, agli estremi della delibera di autorizzazione regionale, alla scadenza, alla garanzia e ai tassi reali, nonché l'importo iniziale e il debito residuo; le informazioni di dettaglio sono rilevate nella tabella apposita del foglio *"Dettaglio_SP_San"* allegata al Bilancio d'Esercizio.

Per la categoria ***Debiti v/Aziende sanitarie pubbliche della Regione - per mobilità in compensazione e non*** se movimentata, l'iscrizione tra i debiti è corredata da tutte le informazioni di dettaglio relative alla mobilità in compensazione e non in compensazione e alle altre prestazioni; le informazioni di dettaglio sono rilevate nella tabella del foglio *"Cons"* allegata al Bilancio d'Esercizio.

Per le informazioni di dettaglio relative ai debiti verso la Regione, ai debiti verso Aziende Sanitarie pubbliche e ai debiti verso fornitori si rinvia alle apposite tabelle allegate agli schemi del Bilancio d'Esercizio.

PRINCIPALI INFORMAZIONI delle movimentazioni dell'esercizio

Debiti per Mutui passivi
Non presenti

Debiti v/Stato
Trattasi di quote Dlgs 194/08 relative al 2019 da riversare al Ministero.

Debiti v/Regione
Ammontano complessivamente a € 5.625.427 e sono dettagliati nell'apposita tabella.

L'importo di € 205.150.755 esposto nella colonna incrementi dell'esercizio delle righe D.III.3), 4), 5) è costituito da:

RL S.C.R.I.B.A.

- € 128.485.019 mobilità intra passiva 2019 SAN (al netto di € 724.773 DPC ATS Bergamo compresi nel dato della scheda GSA)
- € 5.832.927 mobilità intra passiva 2019 ASSI
- € 67.136.099 mobilità passiva extra pubblico SAN
- € 3.696.710 mobilità internazionale passiva SAN

L'importo di € 201.736.251 esposto con segno negativo nei giroconti delle righe D.III.3), 4), 5) è così composto:
- € 128.485.019 mobilità intra passiva 2019 SAN (al netto di € 724.773 DPC ATS Bergamo compresi del dato della scheda GSA) - girocontata nei crediti quota capitaria SAN
- € 5.832.927 mobilità intra passiva 2019 ASSI girocontata nei crediti quota capitaria ASSI
- € 67.136.099 mobilità passiva extra pubblico SAN girocontata nei crediti quota capitaria SAN
- € 282.206 girocontato alla Voce B.II.2.a.12) Crediti v/Regione o Provincia Autonoma per mobilità attiva internazionale

Rispetto alla prima versione del consuntivo 2019, i debiti v/regione sono incrementati di € 3.414.504 per l'esposizione del saldo a debito della mobilità internazionale, come richiesto da regione con nota Protocollo A1.2020.0230285 del 16/07/2020.

Debiti v/Comuni
I debiti verso Comuni di € 223.303 si sono movimentati nel corso del 2019 con particolare riferimento alla misura socio-sanitaria "Comunità minori" e alle imposte comunali.

Debiti v/Aziende sanitarie pubbliche
È stato riclassificato l'importo di € 1.798 per quanto esposto da questa Agenzia nella nota di riscontro al protocollo A..2010.0008452 del 10.01.2020 sulle attività di verifiche delle poste intercompany non in quadratura con le altre aziende e non considerate nel foglio CONS, alla pari di quanto evidenziato alla voce crediti.
I debiti per STP sono stati classificati nella riga di SP dedicata.
L'importo verso le ASST complessivamente si riduce per la presenza nei saldi 2018 delle quote di debito correnti associate a quanto utilizzato dalle ASST per i pagamenti centralizzati tramite Finlombarda. Con l'introduzione del SIOPE le rimesse dirette della ATS coprono per intero le necessità di acquisto mensilizzate delle ASST; il saldo prestazioni 2019 è pertanto sensibilmente inferiore rispetto al saldo 2018.

Debiti V/ Società Partecipate e/o Enti Dipendenti Della Regione
Non presenti

Debiti v/Fornitori
Trattasi del debito maturato al 31/12 nei confronti di strutture private accreditate, farmacie convenzionate, medici convenzionati e fornitori di beni e servizi sanitari e non.
Sono altresì dettagliati per natura nella tabella analitica allegata.

Debiti v/MMG
I debiti verso MMG, PLS e MCA sono pari a € 11.846.055 così composti:
- € 4.860.608 stipendi personale convenzionato relativi a dicembre 2019 pagati a gennaio 2020
- € 1.047.215 arretrati personale convenzionato pagati da febbraio a maggio 2020
- € 763.438 Saldo governo clinico MMG
- € 278.896 Vaccinazioni antinfluenzali MMG
- € 27.880 Comitati aziendali MMG
- € 173.201 RAR non utilizzate
- € 56.093 saldo governo clinico PLS
- € 66.269 RAR non utilizzate PLS
- € 8.453 Comitati aziendali PLS
- € 180.372 RAR per progetto CA
- € 82.606 RAR per formazione CA
- € 530.203 residui costi rilevati e non ancora erogati di competenza del 2018
- € 410.421 residuo costi rilevati e non ancora erogati di competenza del 2017

R.L.S.C.R.I.B.A.

- € 365.499 residui costi rilevati e non ancora erogati di competenza del 2016
- € 2.994.901 residui costi rilevati e non ancora erogati di competenza del 2015 e precedenti comprensivi di enpam

Debiti v/Istituto tesoriere
Non presenti, non essendo attiva l'anticipazione.

Debiti Tributari
Trattasi di debiti per IVA split, IRAP e ritenute su stipendi personale dipendente e convenzionato.

Debiti v/Istituti previdenziali, assistenziali e sicurezza sociale
Trattasi sostanzialmente dei contributi calcolati sulle competenze al personale dipendente e convenzionato erogate nell'anno successivo.

Debiti v/Altri
Trattasi di debiti verso dipendenti (dettagliati nella specifica tabella) e verso altri.

Il valore degli "altri debiti diversi" è così dettagliato:

D.XI.4.a) Altri debiti diversi - V/Privati € 3.612.472
che in particolare comprendono € 1.813.000 per Acconti ricevuti da terzi per rogito da perfezionare e € 782.456 per debiti v/assistiti.

D.XI.4.a) Altri debiti diversi - V/Enti pubblici € 296.380
che in particolare comprendono € 133.362 di debiti v/regione (per voci fuori del perimetro della DG Welfare) e € 116.976 di debiti v/altri enti pubblici per riversamenti quote D.LGS 194/08.

FATTI DI RILIEVO delle movimentazioni dell'esercizio

Come sopra esposto

14.1 Ulteriori trasferimenti/rettifiche ai sensi della L.R 23/2015

Per la suddetta area di bilancio non si sono verificati fatti di rilievo e/o non sono rilevati valori di bilancio.

ALTRE INFORMAZIONI RELATIVE A DEBITI

Inserire SI o NO nella cella in giallino denominata <<Caso presente in azienda?>>:

Cod.	Informazione	Caso presente in azienda?	*Se Sì, illustrare*
DB01	**Transazioni**. I debiti verso fornitori sono sottoposti a procedure di transazione regionali?	NO	*Se Sì, specificare importi per fornitori e allegare comunicazioni regionali in merito*
DB02	**Altro**. Esistono altre informazioni che si ritiene necessario fornire per soddisfare la regola generale secondo cui "Se le informazioni richieste da specifiche disposizioni di legge non sono sufficienti a dare una rappresentazione veritiera e corretta, si devono fornire le informazioni complementari necessarie allo scopo" (art 2423 cc)?	NO	*Se Sì, illustrare*

RLS.C.R.I.B.A.

15. Ratei e risconti passivi

E) RATEI E RISCONTI PASSIVI

I dati relativi al valore iniziale e al valore finale dell'esercizio, sono riportati nelle tabelle di Nota Integrativa Tabellare e nelle Schede di dettaglio, laddove previste dal D.lgs. 118/2011 e s.m.i.. Le tabelle sono presenti in allegato agli schemi di Stato Patrimoniale e Conto Economico e costituiscono parte integrante del Bilancio d'Esercizio.

In particolare, per le categorie ***E.I Ratei passivi e E.II Risconti passivi***, se movimentate, l'iscrizione tra i ratei e risconti attivi è corredata da tutte le informazioni di dettaglio relative alla natura, alla tipologia di realizzazione entro e oltre i 12 mesi; le informazioni di dettaglio sono rilevate nella tabella apposita del foglio *"Dettaglio_SP_San"* allegata al Bilancio d'Esercizio.

PRINCIPALI INFORMAZIONI delle movimentazioni dell'esercizio

Ratei passivi
Non valorizzati

Risconti attivi
Trattasi di affitti attivi

FATTI DI RILIEVO delle movimentazioni dell'esercizio

Nessun fatto di rilievo

ALTRE INFORMAZIONI RELATIVE A RATEI E RISCONTI PASSIVI.

Inserire SI *o* NO *nella cella in giallino denominata <<Caso presente in azienda?>>:*

Cod.	Informazione	Caso presente in azienda?	*Se* Sì, *illustrare*
RP01	Altro. Esistono altre informazioni che si ritiene necessario fornire per soddisfare la regola generale secondo cui "Se le informazioni richieste da specifiche disposizioni di legge non sono sufficienti a dare una rappresentazione veritiera e corretta, si devono fornire le informazioni complementari necessarie allo scopo" (art 2423 cc)?	NO	*Se* Sì, *illustrare*

RLS.C.R.I.B.A.

16. Conti d'ordine

F) CONTI D'ORDINE

I dati relativi al valore iniziale e alle movimentazioni, quali incrementi e decrementi dell'esercizio che concorrono alla determinazione del valore finale dell'esercizio, sono riportati nelle tabelle di Nota Integrativa Tabellare e nelle Schede di dettaglio, laddove previste dal D.lgs. 118/2011 e s.m.i.. Le tabelle sono presenti in allegato agli schemi di Stato Patrimoniale e Conto Economico e costituiscono parte integrante del Bilancio d'Esercizio.

Per le informazioni di dettaglio si rinvia alle apposite tabelle allegate al Bilancio di Esercizio.

PRINCIPALI INFORMAZIONI delle movimentazioni dell'esercizio

Si movimentano le garanzie ricevute da terzi rappresentate da fidejussioni e i beni di terzi in base ai comodati d'uso gratuiti stipulati.
Inoltre sono stati aggiornati i valori degli "Altri impegni assunti" per le annualità residue dei recuperi NOCC dalle ASST Cremona, Crema, del Garda e Brescia.

FATTI DI RILIEVO delle movimentazioni dell'esercizio

Nessun fatto di rilievo

ALTRE INFORMAZIONI RELATIVE A CONTI D'ORDINE

Inserire SI *o* NO *nella cella in giallino denominata <<Caso presente in azienda?>>:*

Cod.	Informazione	Caso presente in azienda?	*Se* Sì, *illustrare*
CO01	Sono state attivate operazioni di project finance?	NO	*Se* Sì, *illustrare*
CO02	Esistono beni dell'Azienda presso terzi (in deposito, in pegno o in comodato)?	NO	*Se* Sì, *illustrare*
CO03	Altro. Esistono altre informazioni che si ritiene necessario fornire per soddisfare la regola generale secondo cui "Se le informazioni richieste da specifiche disposizioni di legge non sono sufficienti a dare una rappresentazione veritiera e corretta, si devono fornire le informazioni complementari necessarie allo scopo" (art 2423 cc)?	NO	*Se* Sì, *illustrare*

RL S.C.R.I.B.A.

17. Superamento prescrizioni Bilancio di esercizio 2018

Con nota prot. 0006650/20 ad oggetto "RISCONTRO A NOTA PROT. A1.2019.0261400 DEL 14/06/2019 DI FORMULAZIONE DEL PARERE IN ORDINE AL BILANCIO D'ESERCIZIO 2018" sono state esposte in dettaglio le attività effettuate; di seguito si riporta la sintesi della relazione stessa per gli aspetti di stato Patrimoniale.

- ***differenze Intercompany***

Le differenze intercompany di gestione aziendale saranno allineate nella chiusura del bilancio 2019.

B.II Crediti
L'Azienda fornisce i dettagli in nota integrativa descrittiva. *Non è chiaro la motivazione dell'incremento; è richiesto di proseguire l'attività di verifica e di recupero crediti già intrapresa dall'Azienda.*

Le attività di sollecito clienti sono state avviate già nel novembre 2018, dopo un rallentamento delle stesse negli esercizi 2016 e 2017 a causa delle difficoltà relative alla attuazione della LR 23/2015.

Allo scopo di condurre nell'occasione una verifica generale sui crediti, a seguito delle massicce attività di migrazione delle partite aperte dai sistemi delle ex ASL al sistema contabile della ATS, sono state comunque ricomprese nei solleciti le posizioni aperte relative agli anni dal 2009 in avanti.

Le attività di emissione solleciti condotte dalla fine del 2018 al 31/12/2019 sono rappresentate nella tabella seguente in termini di valori di quanto sollecitato (estrazione dati dal sistema di contabilità) con riferimento alla "categoria contabile" del creditore, avendo condotto l'attività di sollecito su tutte le tipologie di crediti:

ANNO	Importo sollecitato
2009	34.670,55
2010	86.915,75
2011	103.874,25
2012	185.714,92
2013	262.549,21
2014	357.196,92
2015	480.932,45
2016	482.092,43
2017	528.633,89
2018	1.450.740,06
2019	60.110,78
Totale complessivo	**4.033.431,21**

Categoria cliente	Importo sollecitato
AMMINISTRAZIONI STATALI	82.881,16
ASST LOMBARDE	766.886,66
ARPA	1.257,83
ASL / AO FUORI REGIONE	67.865,67
ATS LOMBARDE	72.880,85
CLIENTI PRIVATI	3.013.702,10
COMUNI	10.669,61
ENTI PUBBLICI	13.640,07
INPS	3.647,26
Totale complessivo	**4.033.431,21**

RL S.C.R.L.B.A.

In termini di attività sono stati emessi:

- n. **8896** solleciti di primo livello, trasmessi con posta ordinaria per importi inferiori a € 20, con PEC o Raccomandata RR negli altri casi (a regime il sollecito di primo livello sarà di norma inviato con PEC o posta ordinaria);
- n. **171** solleciti di secondo livello (a seguito dei solleciti di primo livello) per un importo di € 1.013.775,99 con PEC o Raccomandata RR;
- n. **43** ingiunzioni di pagamento (a seguito dei solleciti di secondo livello) per un importo di € 692.668,00, notificate quali atti giudiziari.

Per gli importi sollecitati e non riscossi, si è data priorità nei passaggi successivi alle posizioni di maggiore rilevanza.

Le attività di sollecito hanno avuto il seguente riscontro con evidenza nella tabella seguente dell'importo riscosso rispetto a quanto sollecitato:

Anno	Importo sollecitato	Importo riscosso
2009	34.670,55	4.716,34
2010	86.915,75	8.318,09
2011	103.874,25	8.259,94
2012	185.714,92	6.538,26
2013	262.549,21	14.915,37
2014	357.196,92	70.935,20
2015	480.932,45	194.474,16
2016	482.092,43	218.412,08
2017	528.633,89	237.127,78
2018	1.450.740,06	1.075.801,12
2019	60.110,78	15.531,16
Totale complessivo	**4.033.431,21**	**1.855.029,50**

Per gli importi sollecitati e non riscossi, si procede infatti alla verifica del ritorno di informazioni da parte dei clienti. Ove non ci sia risposta o le motivazioni addotte dai clienti non siano fondate, si procede con gli step successivi dell'attività di recupero crediti, rappresentate da:

- messa in mora
- emissione dell'ingiunzione (con relativa notifica)
- iscrizione a ruolo.

La attività di recupero crediti è stata nel frattempo oggetto di definizione con una specifica procedura nell'ambito del Piano Attuativo della Certificabilità, approvata con Decreto ATS n. 461 del 18.10.2019.

Con le attività di emissione solleciti sono state anche verificate la sussistenza delle posizioni creditori; in base alla documentazione raccolta attestante l'inesigibilità comprovata dei crediti, è stato adottato il Decreto n. 538 del 05/12/2019 ad oggetto "Verifica crediti inesigibili 30/11/2019 – stralcio", che ha dichiarato l'inesigibilità dei crediti come da seguente dettaglio, con dieci tipologie di motivazione dell'inesigibilità stessa, per un totale di € 89.604,98.

A seguito del parere favorevole espresso dal Collegio Sindacale sul decreto di stralcio con Verbale n. 7 del 19/12/2019, le posizioni sono state stralciate con utilizzo del fondo svalutazione crediti.

Il proseguimento delle attività è anche testimoniato dalle ulteriori iscrizioni a ruolo.

Rispetto alla situazione al 31/12/2018 di seguito ripresa

iscritti a ruolo	totale
importo iscritto	1.084.378,53
diminuzioni	-27.119,03
incassi	-340.348,86
residuo 31/12/2018	**716.910,64**

R.E.S. C.R.T.B.A.

il valore aggiornato delle iscrizioni a ruolo al 02/12/2019 è il seguente:

iscritti a ruolo	totale
importo iscritto	1.290.785,20
diminuzioni	-50.205,21
incassi	-361.187,02
residuo	**879.392,97**

Il residuo sarà aggiornato in via definitiva al termine dell'esercizio con i rendiconti prodotti dalla Agenzia della Riscossione.

Il confronto tra i dati evidenzia un incremento degli importi lordi iscritti a ruolo per € 206.406,67.

Il maggiore importo nelle diminuzioni (euro 23.086,18) è dovuto per la maggior parte (€ 22.217,28) all'applicazione del DL 119/2018 (c.d "Rottamazione Cartelle"), con presa d'atto con decreto ATS n.449 del 09/10/2019

B.IV Disponibilità liquide
Il valore delle **disponibilità liquide** è pari a 39.962 €/000 con variazione di 5.257 €/000 rispetto all'anno precedente.
In merito alla variazione intervenuta è richiesto puntuale commento, alla luce anche del rispetto dei tempi di pagamento vs fornitori

I tempi di pagamento del 2018 sono stati rispettati come evidenziato dalla seguente tabella dell'ITP nei quattro trimestri:

anno	indicatore di tempestività
I trimestre 2018	-10.34
II trimestre 2018	-8.77
III trimestre 2018	-13.92
IV trimestre 2018	-12.81
anno 2018	**-11.48**

rispetto ad un valore dell'ITP anno 2017 - 6.59; l'ambito dei debiti verso fornitori per beni e servizi, infatti, ha registrato una diminuzione del saldo finale al 31/12/20118, con comunque una bassa incidenza del valore stesso rispetto al totale dei debiti.

La variazione della giacenza di cassa, pur essendo di importo rilevante rispetto al saldo iniziale, va posta a confronto con i movimenti complessivi dell'esercizio, stante la caratteristica della ATS di soggetto centrale della gestione finanziaria di tutti gli erogatori del territorio. L'incremento della giacenza di €/000 5.294 è, infatti, pari allo 0,4305% del totale pagamenti.

Nello specifico la gestione sociosanitaria ha avuto un incremento degli incassi di €/000 2.888 rispetto ad un incremento dei pagamenti di €/000 560 (totale pagamenti sociosanitari €/000 209.122), con incidenza pertanto di €/000 2.328 sull'incremento della giacenza.

Si rileva inoltre una riduzione complessiva dal 2017 al 2018 dell'annualità corrente dei Crediti verso Regione per quota capitaria sanitaria, anche correlata alla cessazione dei pagamenti Finlombarda a partire da ottobre 2018 con l'introduzione del Sistema Siope+.

BOZZA

CONTO ECONOMICO

18. Contributi in conto esercizio

17.1 Contributi in conto esercizio

A.1) Contributi in conto esercizio

I dati relativi al valore dei contributi dell'esercizio confrontati con quelli dell'anno precedente e la relativa variazione sono riportati nelle tabelle di Nota Integrativa Tabellare e nelle Schede di dettaglio, laddove previste dal D.lgs. 118/2011 e s.m.i.. Le tabelle sono presenti in allegato agli schemi di Stato Patrimoniale e Conto Economico e costituiscono parte integrante del Bilancio d'Esercizio.

Per questa categoria sono previste le seguenti tipologie:

- A.1.a) Contributi in c/esercizio da Regione per quota Fondo Sanitario regionale
- A.1.b) Contributi in c/esercizio (Extra Fondo)
- A.1.c) Contributi in c/esercizio per ricerca
- A.1.d) Contributi in c/esercizio da privati

In particolare, per le categorie dei ***Contributi***, se movimentate, l'iscrizione tra i ricavi è corredata da tutte le informazioni di dettaglio relative alla Assegnazione indicando la descrizione dell'ente o del soggetto concedente, gli estremi degli atti di assegnazione, la destinazione e la natura dei costi correlati al contributo, gli importi assegnati, utilizzati e accantonati, nonché le quote destinate agli investimenti; le informazioni di dettaglio sono rilevate nelle tabelle apposite del foglio "*VincNI_SAN*" allegata al Bilancio d'Esercizio.

Infine, per la categoria dei ***Contributi c/esercizio da enti pubblici*** e in particolare il contributo AREU, se movimentato, l'iscrizione tra i ricavi è corredata anche dal Conto Economico – Emergenza Urgenza 118 rilevato nella tabella apposita del foglio "*Ce-118*" allegato al Bilancio d'Esercizio.

PRINCIPALI INFORMAZIONI delle movimentazioni dell'esercizio

Finanziamento di parte corrente (FSR indistinto)
Il finanziamento di parte corrente assegnato con DDG n. 7217 del 22.06.2020, basato sui costi standard territoriali (ex quota capitaria), è stato determinato sulla base delle Regole di Sistema per la garanzia dei Livelli di Assistenza e ammonta ad € 1.039.503.204 per la gestione sanità e € 192.362.292 per la gestione sociosanitaria.

Funzioni
Il finanziamento per funzioni non tariffate di € 4.747.698 è stato assegnato con DGR 16 giugno 2020 - n. XI/3263.

Altri Contributi da Regione
Sono stati appostati esclusivamente quelli previsti dal DDG n. 7217 del 22.06.2020 del per i quali si rinvia alle tabelle di dettaglio.

Altri Contributi da enti pubblici
Come da DDG n. 7217 del 22.06.2020, sono iscritti i seguenti contributi:
- € 604.976 PIANO ANTINFORTUNISTICO EX DGR 2464/2019 – DDG 18378 del 16/12/19;
- € 1.022.125 CONTRIBUTO STRANIERI STP ONERE 9 EXTRA FONDO
- € 8.921 CONTRIBUTO DG POLITICHE SOCIALI - DECRETO 18731/2019 GAP

R.L.S.R.I.B.A.

- € 23.600 Progetto "Identificazione e intervento sui bambini a rischio di disturbi del linguaggio e/o del neurosviluppo, figli di migranti" finanziato dall'Istituto Nazionale per la promozione della salute delle popolazioni Migranti ed il contrasto delle malattie della Povertà (INMP) con capofila Azienda Sanitaria Locale di Matera. Il contributo è relativo alla seconda tranche del progetto ed è stato incassato con reversale n. 3032 del 6/9/19. Non ci sono costi al 31/12 coperti con il contributo 2019, vista la definizione dei diversi tempi del progetto stabilita da INMP. I costi relativi al progetto sono stati coperti mediante l'utilizzo del residuo del contributo relativo alla prima tranche accantonato in sede di consuntivo 2018. L'ultima tranche del contributo di € 17.700 sarà erogata direttamente dall'INMP all'ATS Val Padana per la risoluzione dei rapporti di convenzione tra Azienda Sanitaria Locale di Matera e INMP;
- € 85.782 contributo da Polis Lombardia di cui alla DGR 1421 del 25/03/2019 "Approvazione degli indirizzi organizzativi e didattici per la progettazione attuativa del corso di formazione specifica in medicina generale, definizione dei massimali dei costi e del numero massimo di medici da formare nel triennio 2018-2021". I costi sostenuti al 31/12 pari a € 70.718 coperti con il contributo sono i seguenti:

- ✓ € 16.870 docenze;
- ✓ € 31.528 spese organizzative;
- ✓ € 22.320 costo personale interinale amministrativo (IRAP compresa)

Altri Contributi da Asl/Ao/Fondazioni della Regione

E' rilevato il contributo di € 50.000 da ASST Fatebenefratelli Sacco per il Progetto MEAP "Monitoraggio eventi avversi nella popolazione a rischio" - seconda annualità incassata con reversale n. 3209 del 12/09/19 - destinato all'acquisizione di n. 2 borse di studio di farmacisti per € 25.000 annui ciascuna. Il costo al 31/12 coperto con il contributo 2019 è pari a € 13.542 (IRAP compresa) ed è relativo a 6,5 mensilità lavorate in quanto le altre 11,5 mensilità sono state coperte mediante l'utilizzo del residuo del contributo relativo alla prima annualità accantonato in sede di consuntivo 2018.

Altri Contributi da privati

E' iscritto il contributo di € 1.000 dal tesoriere, in attuazione della convenzione in essere, debitamente accantonato.

FATTI DI RILIEVO delle movimentazioni dell'esercizio

Come sopra esposto

17.2 Rettifica contributi c/esercizio per destinazione ad investimenti

A.2) Rettifica contributi c/esercizio per destinazione ad investimenti - Totale

I dati relativi al valore delle rettifiche dei contributi c/esercizio destinate ad investimenti confrontati con quelli dell'anno precedente e la relativa variazione sono riportati nelle tabelle di Nota Integrativa Tabellare e nelle Schede di dettaglio, laddove previste dal D.lgs. 118/2011 e s.m.i.. Le tabelle sono presenti in allegato agli schemi di Stato Patrimoniale e Conto Economico e costituiscono parte integrante del Bilancio d'Esercizio.

PRINCIPALI INFORMAZIONI delle movimentazioni dell'esercizio

Per la suddetta area di bilancio non si sono verificati fatti di rilievo e/o non sono rilevati valori di bilancio.

FATTI DI RILIEVO delle movimentazioni dell'esercizio

Per la suddetta area di bilancio non si sono verificati fatti di rilievo e/o non sono rilevati valori di bilancio.

R.L.S.C.R.I.R.A.

17.3 Utilizzo fondi per quote inutilizzate contributi vincolati di esercizi precedenti

A.3) Utilizzo fondi per quote inutilizzate contributi vincolati di esercizi precedenti - Totale

I dati relativi al valore degli utilizzi contributi degli esercizi precedenti confrontati con quelli dell'anno precedente e la relativa variazione sono riportati nelle tabelle di Nota Integrativa Tabellare e nelle Schede di dettaglio, laddove previste dal D.lgs. 118/2011 e s.m.i.. Le tabelle sono presenti in allegato agli schemi di Stato Patrimoniale e Conto Economico e costituiscono parte integrante del Bilancio d'Esercizio.

In particolare, per le categorie degli ***Utilizzi Contributi***, se movimentate, l'iscrizione tra i ricavi è corredata da tutte le informazioni di dettaglio relative alla Assegnazione indicando la descrizione dell'ente o del soggetto concedente, gli estremi degli atti di assegnazione, la destinazione e la natura dei costi correlati al contributo, gli importi assegnati, utilizzati e accantonati, nonché le quote destinate agli investimenti; le informazioni di dettaglio sono rilevate nella tabella apposita del foglio "*UtilizziNI_SAN*" allegata al Bilancio d'Esercizio.

PRINCIPALI INFORMAZIONI delle movimentazioni dell'esercizio

Sono stati appostati utilizzi per € 3.240.108 così dettagliati:

- UTILIZZI SOCIOSANITARI

Gli utilizzi di contributi sociosanitari di anni precedenti di € 1.177.846 sono riassunti nella tabella schema dettaglio contributi vincolati. Il dettaglio delle prestazioni è così rappresentato:

- € 73.081 SMI
- € 232.798 MISURA RESIDENZIALITA' LEGGERA
- € 6.000 MISURA RESIDENZIALITA' MINORI CON GRAVE DISABILITA'
- € 103.036 CASE MANAGEMENT
- € 762.931 RIABILITAZIONE MINORI

- UTILIZZI AREA SANITARIA

Gli utilizzi di contributi sanitari di anni precedenti di € 2.062.262 sono dettagliati nell'apposito schema di dettaglio dei contributi vincolati.

Si precisa che con nota protocollo U1.2020.0007806 del 25/05/2020 Regione ha autorizzato, con riferimento agli utilizzi risorse residue FSR per voucher misura B1 (DGR 2655/14 – decreto 11955/14), la riclassificazione dell'intero fondo residuo di € 381.512,79 dalla voce 40120010040000 "Utilizzo fondi per quote inutilizzate finanziamento di parte corrente per servizi socio-sanitari (ASSI) da contributi esercizi precedenti da Regione - quota FSR indistinto" alla voce 40120010030000 "Utilizzo fondi per quote inutilizzati contributi esercizi precedenti da Regione per quota FSR indistinto".
Si precisa pertanto che l'utilizzo della somma di € 125.424, al fine di garantire la copertura dei costi per l'erogazione dei voucher misura B1, è stato rilevato sul bilancio sanitario, in coerenza con l'imputazione del finanziamento di cui al decreto 5061 del 10/4/19 e che per la copertura di tali costi è stato utilizzato il residuo di cui alla DGR 2655/14 – decreto 11955/14.

FATTI DI RILIEVO delle movimentazioni dell'esercizio

Come sopra esposto

R.E.S.C.R.I.B.A.

ALTRE INFORMAZIONI RELATIVE A CONTRIBUTI IN CONTO ESERCIZIO

Inserire SI *o* NO *nella cella in giallino denominata <<Caso presente in azienda?>>:*

Cod.	Informazione	Caso presente in azienda?	*Se* Sì, *illustrare*
CT01	**Contributi in conto esercizio**. Sono state rilevate significative variazioni rispetto all'esercizio precedente?	NO	*Se* Sì, *illustrare*
	Rettifica contributi in c/esercizio. Sono state rilevate significative variazioni rispetto all'esercizio precedente?	NO	*Se* Sì, *illustrare*
	Utilizzi contributi esercizi precedenti. Sono state rilevate significative variazioni rispetto all'esercizio precedente?	NO	*Se* Sì, *illustrare*

19. Proventi e ricavi diversi

18.1 Proventi e ricavi diversi

A.4) Ricavi per prestazioni sanitarie e sociosanitarie a rilevanza sanitaria

I dati relativi al valore delle prestazioni e degli altri proventi confrontati con quelli dell'anno precedente e la relativa variazione sono riportati nelle tabelle di Nota Integrativa Tabellare e nelle Schede di dettaglio, laddove previste dal D.lgs. 118/2011 e s.m.i.. Le tabelle sono presenti in allegato agli schemi di Stato Patrimoniale e Conto Economico e costituiscono parte integrante del Bilancio d'Esercizio.

In particolare, per le categorie dei ***Ricavi per prestazioni sanitarie***, se movimentate, l'iscrizione tra i ricavi è corredata da tutte le informazioni di dettaglio relative alla validazione delle prestazioni sanitarie (ricoveri, ambulatoriale, neuro-psichiatria, psichiatria, File F, Doppio Canale e Primo Ciclo) dalla ASL territorialmente competente; le informazioni di dettaglio sono rilevate nella tabella apposita del foglio "*Prestazioni*" allegata al Bilancio d'Esercizio.

Inoltre, per le categorie delle ***Altre prestazioni sanitarie***, se movimentate, l'iscrizione tra i ricavi è corredata da tutte le informazioni di dettaglio relative alla natura e alle movimentazioni dell'esercizio confrontate con i valori dell'esercizio precedente; le informazioni di dettaglio sono rilevate nella tabelle apposite dei fogli "*NISAN_Altre_Pres_San(Ricavi)*" allegata al Bilancio d'Esercizio.

Infine, per le categorie dei ***Ricavi e costi per prestazioni sanitarie erogate in regime di intramoenia***, se movimentate, l'iscrizione tra i ricavi è corredata da tutte le informazioni di dettaglio relative alla natura e alle movimen-

R.L.S.C.R.I.B.A.

tazioni dell'esercizio confrontate con i valori dell'esercizio precedente; le informazioni di dettaglio sono rilevate nelle tabelle apposite dei fogli "*Dettaglio_CE_San*" e "*Ce-Lp*" (Conto Economico della libera professione) allegati al Bilancio d'Esercizio.

PRINCIPALI INFORMAZIONI delle movimentazioni dell'esercizio

Ricavi attività tipica
Trattasi principalmente di ricavi derivanti dalle attività di prevenzione e sicurezza negli ambienti di lavoro, di igiene pubblica e degli alimenti, veterinaria e LSP.

Altri proventi
Trattasi principalmente di affitti attivi.

Ricavi libera-professione
Trattasi di ricavi per libera professione intramoenia da parte di veterinari e di aree a pagamento.

FATTI DI RILIEVO delle movimentazioni dell'esercizio

Per la suddetta area di bilancio non si sono verificati fatti di rilievo.

18.2 Concorsi, recuperi, rimborsi per attività tipiche

A.5) Concorsi, recuperi, e rimborsi

I dati relativi al valore dei Concorsi, recuperi, rimborsi confrontati con quelli dell'anno precedente e la relativa variazione sono riportati nelle tabelle di Nota Integrativa Tabellare e nelle Schede di dettaglio, laddove previste dal D.lgs. 118/2011 e s.m.i.. Le tabelle sono presenti in allegato agli schemi di Stato Patrimoniale e Conto Economico e costituiscono parte integrante del Bilancio d'Esercizio.

PRINCIPALI INFORMAZIONI delle movimentazioni dell'esercizio

I recuperi di importo significativo sono rappresentati da rimborsi per comandi e contributi previdenziali di personale in aspettativa.

FATTI DI RILIEVO delle movimentazioni dell'esercizio

Per la suddetta area di bilancio non si sono verificati fatti di rilievo.

18.3 Ticket

A.6) Compartecipazione alla spesa per prestazioni sanitarie (ticket)

I dati relativi al valore dei Ticket confrontati con quelli dell'anno precedente e la relativa variazione sono riportati nelle tabelle di Nota Integrativa Tabellare e nelle Schede di dettaglio, laddove previste dal D.lgs. 118/2011 e s.m.i.. Le tabelle sono presenti in allegato agli schemi di Stato Patrimoniale e Conto Economico e costituiscono parte integrante del Bilancio d'Esercizio.

RI.S.C.R.I.B.A.

PRINCIPALI INFORMAZIONI delle movimentazioni dell'esercizio

Non presenti

FATTI DI RILIEVO delle movimentazioni dell'esercizio

Per la suddetta area di bilancio non si sono verificati fatti di rilievo

18.4 Costi capitalizzati

A.7) Quota contributi in conto capitale imputata nell'esercizio

I dati relativi al valore delle sterilizzazioni e degli altri costi capitalizzati confrontati con quelli dell'anno precedente e la relativa variazione sono riportati nelle tabelle di Nota Integrativa Tabellare e nelle Schede di dettaglio, laddove previste dal D.lgs. 118/2011 e s.m.i.. Le tabelle sono presenti in allegato agli schemi di Stato Patrimoniale e Conto Economico e costituiscono parte integrante del Bilancio d'Esercizio.

PRINCIPALI INFORMAZIONI delle movimentazioni dell'esercizio

Sono in leggera diminuzione rispetto allo scorso esercizio per il completamento dell'ammortamento di alcuni beni mobili

FATTI DI RILIEVO delle movimentazioni dell'esercizio

Per la suddetta area di bilancio non si sono verificati fatti di rilievo

A.8) Incrementi delle immobilizzazioni per lavori interni

PRINCIPALI INFORMAZIONI delle movimentazioni dell'esercizio

Per la suddetta area di bilancio non si sono verificati fatti di rilievo e/o non sono rilevati valori di bilancio

FATTI DI RILIEVO delle movimentazioni dell'esercizio

Per la suddetta area di bilancio non si sono verificati fatti di rilievo e/o non sono rilevati valori di bilancio

18.5 Altri ricavi e proventi

A.9) Altri ricavi e proventi

I dati relativi al valore degli altri ricavi e proventi confrontati con quelli dell'anno precedente e la relativa variazione sono riportati nelle tabelle di Nota Integrativa Tabellare e nelle Schede di dettaglio, laddove previste dal D.lgs. 118/2011 e s.m.i.. Le tabelle sono presenti in allegato agli schemi di Stato Patrimoniale e Conto Economico e costituiscono parte integrante del Bilancio d'Esercizio.

RL S.C.R.I.B.A.

PRINCIPALI INFORMAZIONI delle movimentazioni dell'esercizio

In diminuzione rispetto allo scorso anno per minori affitti attivi.

FATTI DI RILIEVO delle movimentazioni dell'esercizio

Per la suddetta area di bilancio non si sono verificati fatti di rilievo.

ALTRE INFORMAZIONI RELATIVE A PROVENTI E RICAVI DIVERSI

Inserire SI *o* NO *nella cella in giallino denominata <<Caso presente in azienda?>>:*

Cod.	Informazione	Caso presente in azienda?	*Se* Sì, *illustrare*
PR01	**Proventi e ricavi diversi**. Sono state rilevate significative variazioni rispetto all'esercizio precedente?	NO	*Se* Sì, *illustrare*
	Concorsi, recuperi, rimborsi per attività tipiche. Sono state rilevate significative variazioni rispetto all'esercizio precedente?	NO	*Se* Sì, *illustrare*
	Compartecipazione alla spesa per prestazioni sanitarie. Sono state rilevate significative variazioni rispetto all'esercizio precedente?	NO	*Se* Sì, *illustrare*
	Costi capitalizzati. Sono state rilevate significative variazioni rispetto all'esercizio precedente?	NO	*Se* Sì, *illustrare*

RL S.C.R.I.B.A.

20. Acquisti di beni

B.1) Acquisti di beni

I dati relativi al valore degli acquisti di beni confrontati con quelli dell'anno precedente e la relativa variazione sono riportati nelle tabelle di Nota Integrativa Tabellare e nelle Schede di dettaglio, laddove previste dal D.lgs. 118/2011 e s.m.i.. Le tabelle sono presenti in allegato agli schemi di Stato Patrimoniale e Conto Economico e costituiscono parte integrante del Bilancio d'Esercizio.

Per questa categoria sono previste le seguenti tipologie:

- B.1.A) Acquisti di beni sanitari - Totale
- B.1.B) Acquisti di beni non sanitari - Totale

In particolare per le categorie degli ***B.1.A) Acquisti di beni sanitari***, se movimentate, l'iscrizione tra i costi è corredata da tutte le informazioni di dettaglio relative alla tipologia di distribuzione totale, diretta e per conto; le informazioni di dettaglio sono rilevate nella tabella apposita del foglio "*Dettaglio_CE_San*" allegata al Bilancio d'Esercizio.

Infine, per le categorie degli ***B.1.A) Acquisti di beni sanitari e .1.B) Acquisti di beni non sanitari*** da parte di Asl/Ao/Fondazioni della Regione, se movimentate, l'iscrizione tra i costi è corredata da tutte le informazioni di dettaglio relative agli acquisti per ogni singola azienda pubblica; le informazioni di dettaglio sono rilevate nella tabella apposita del foglio "*Cons*" allegata al Bilancio d'Esercizio.

PRINCIPALI INFORMAZIONI delle movimentazioni dell'esercizio

Trattasi dell'acquisto di beni sanitari quali prodotti farmaceutici, dispositivi medici, prodotti chimici e materiale per uso veterinario.
L'importo esposto comprende € 51 di costi per prodotti chimici – materiali diagnostici senza CND finanziati con le risorse di cui al progetto Approvazione dei piani mirati di prevenzione 2018/2020 ex delibera n. 164 del 29/05/2018.

Trattasi dell'acquisto di beni non sanitari quali carburanti, materiale per pulizie, cancelleria e stampati.
L'importo esposto comprende € 1.019 di costi per materiale di guardaroba, cancelleria e stampati e altri beni non sanitari finanziati con le risorse di cui al progetto Approvazione dei piani mirati di prevenzione 2018/2020 ex delibera n. 164 del 29/05/2018.

FATTI DI RILIEVO delle movimentazioni dell'esercizio

Per la suddetta area di bilancio non si sono verificati fatti di rilievo.

ALTRE INFORMAZIONI RELATIVE AGLI ACQUISTI DI BENI

Inserire SI *o* NO *nella cella in giallino denominata <<Caso presente in azienda?>>:*

Cod.	Informazione	Caso presente in azienda?	*Se* Sì, *illustrare*
AB01	**Acquisti di beni** . Ciascuna tipologia di bene, compreso nelle voci relative agli acquisti di beni sanitari e non sanitari, non è monitorata attraverso il sistema gestionale del magazzino, che rileva ogni tipologia di movimento, in entrata e in uscita?	SI	*Se* Sì, *specificare tipologia beni, modalità di rilevazione e importo* ad eccezione degli acquisti dei farmaci DPC WEB gli altri beni sono codificati per articolo, e gestiti con ordine, carico e scarico

RESCRIBA.

AB02	Sono stati rilevati costi per acquisto di beni da altre Aziende Sanitarie della Regione? Se sì, di quali tipologie di beni si tratta?	NO	*Se* Sì, *illustrare*
AB03	Sono state rilevate significative variazioni rispetto all'esercizio precedente?	SI	*Se* Sì, *illustrare* + 1.548.900 Farmaceutici: Specialità Medicinali (Doppio Canale ex Nota CUF 37)

21. Acquisti di servizi

20.1 Acquisti di servizi sanitari e non sanitari

B.2) Acquisti di servizi sanitari

I dati relativi al valore degli acquisti di servizi confrontati con quelli dell'anno precedente e la relativa variazione sono riportati nelle tabelle di Nota Integrativa Tabellare e nelle Schede di dettaglio, laddove previste dal D.lgs. 118/2011 e s.m.i.. Le tabelle sono presenti in allegato agli schemi di Stato Patrimoniale e Conto Economico e costituiscono parte integrante del Bilancio d'Esercizio.

Per le categorie degli ***Acquisti di servizi sanitari in mobilità***, l'iscrizione tra i costi è corredata da tutte le informazioni di dettaglio relative agli acquisti per ogni singola azienda pubblica; le informazioni di dettaglio sono rilevate nella tabella apposita del foglio "*Cons*" allegata al Bilancio d'Esercizio.

Inoltre, per le categorie delle ***Altre prestazioni sanitarie***, se movimentate, l'iscrizione tra i costi è corredata da tutte le informazioni di dettaglio relative alla natura e alle movimentazioni dell'esercizio confrontate con i valori dell'esercizio precedente; le informazioni di dettaglio sono rilevate nella tabelle apposite dei fogli "*NI-SAN_Altre_Pres_San(Costi)*" allegata al Bilancio d'Esercizio.

Infine, per le categorie degli ***Acquisti di servizi sanitari da privato***, l'iscrizione tra i costi è corredata da tutte le informazioni di dettaglio relative alle singole strutture private, alla tipologia di prestazione, all'anno di competenza, agli importi e altre informazioni; le informazioni di dettaglio sono rilevate nella tabella apposita del foglio "*Dettaglio_CE_San*" allegata al Bilancio d'Esercizio.

PRINCIPALI INFORMAZIONI delle movimentazioni dell'esercizio

Drg
Il valore imputato corrisponde al consumo di prestazioni di ricovero rese agli assistiti cremonesi e mantovani come da tabelle regionali.

Ambulatoriale e Screening
Il valore imputato corrisponde al consumo di prestazioni rese agli assistiti cremonesi e mantovani come da tabelle regionali.

R.S.C.R.I.B.A.

Neuropsichiatria
Il valore imputato corrisponde all'importo indicato nelle tabelle regionali.

Psichiatria
Il valore imputato corrisponde all'importo indicato nelle tabelle regionali.

Farmaceutica
La spesa farmaceutica corrisponde all'importo indicato nelle tabelle regionali. Comprende il valore dell'indennità alle farmacie rurali e del contributo dello 0,15%.
In particolare il contributo 0,15% pari ad € 67.863,27 è iscritto alla voce 50201020050000 "Contributi ENPAF per acquisto di prestazioni di farmaceutica (Farmaceutica convenzionata ex art. 8, c. 2, D. Lgs. 502/92)".

File F
Il valore imputato corrisponde all'importo indicato nelle tabelle regionali.

Doppio canale e I Ciclo
Il valore imputato corrisponde all'importo indicato nelle tabelle regionali.

Protesica e dietetica in convenzione
Il valore imputato corrisponde all'importo indicato nelle tabelle regionali.

Integrativa e protesica non erogata in farmacia (compresi acq. di beni)
Il valore imputato corrisponde all'importo indicato nelle tabelle regionali.

Medicina Generale e Pediatri
Preso atto dei contenuti del Decreto regionale n. 7217 del 22.6.2020 si è comunque provveduto a certificare nelle Tabelle di dettaglio MMG/PDF/MCA un risparmio complessivo di euro 995.257, al lordo dei PAI pagati a cedolino ai MMG, rispetto all'assegnazione di euro 69.770.893, sostanzialmente imputabile a:

MMG
Per i compensi in quota capitaria, sensibile contrazione del costo del compenso forfettario per riduzione degli assistiti in carico ai MMG.
Per la quota variabile, progressiva erosione del costo correlato alla medicina di rete, stante i numerosi casi di evoluzione da rete a gruppo e significativa contrazione del volume delle prestazioni, in considerazione del numero elevato di incaricati provvisori e dell'elevato turnover degli stessi, che comporta poca dimestichezza nell'attivazione dell'istituto dell'ADI e ADP.
Si segnala lo sforamento del costo dei PAI, in base all'andamento degli arruolamenti mensili che ha registrato un incremento rispetto al primo semestre dell'anno, e lo sforamento del costo delle vaccinazioni, in ragione della maggiore sensibilizzazione della popolazione sull'argomento e del fatto che, come da Piano Nazionale Prevenzione Vaccinale 2017/2019, sia stata offerta la vaccinazione antipneumococcica a tutti i soggetti nati nel 1952 (oltre ai soggetti appartenenti alle categorie a rischio).

PDF
Per i compensi in quota capitaria, come per i MMG, si registra la flessione del costo correlato al compenso forfettario, e dell'assegno ad personam, a seguito di cessazione dei medici storici, portatori dell'indennità, mentre per la quota variabile, si registra la contrazione delle prestazioni APA, a seguito dell'introduzione di nuove linee guida di appropriatezza, e delle prestazioni aggiuntive, gestite a budget e in applicazione delle tariffe locali derivanti da specifico accordo decentrato con le OO.SS. di categoria.

MCA
Per i MCA si conferma il travaso di costi tra la voce dell'incentivo pari a 1€/ora, dismesso dal 31 Maggio, e la voce dell'indennità informatica pari a 77,47€/mese, introdotta dal 1 Giugno, in linea con quanto stabilito dall'ACR 2019.

R.E.S.C.R.I.B.A.

Si segnala altresì la congruità del finanziamento per quanto attiene il costo dell'indennità chilometrica, attivata nel corso del 2019 solo per i Medici in servizio nella sede territoriale di Cremona, ma che dall' 1.1.2020 interesserà anche i Medici della sede territoriale di Mantova, a seguito della dismissione del parco auto aziendale allo scopo utilizzato.

Rimborsi, assegni e contributi sanitari

Trattasi di contributi obbligatori L.210/92 e altre contribuzioni passive.
L'importo esposto comprende € 1.519.459 di costi coperti da utilizzi così dettagliati:

- 50201130010040 Contributi obbligatori L. 210/92 € 1.165.003;
- 50201130010050 Altre Contribuzioni Passive e sussidi € 259.947 di cui:
  - € 70.623 convenzione con l'Ente Consorzio Progetto di Solidarietà, Capofila del Piano di Zona di Mantova, per la realizzazione del progetto "Ludo(A)patia" con avvio entro il 31.05.2019 e per 8 mesi di operatività nell'ambito del progetto GAP DDG 19456 21/12/18 "Attuazione DGR. n. 1114 del 19/12/2018 Determinazione di azioni locali di sistema nell'ambito della programmazione delle progettualità degli enti locali per la prevenzione e contrasto al gioco d'azzardo patologico";
  - € 10.100 risorse assegnate allo SMI "Il Filo" di Marcaria per sostegno proposte progettuali relative alle attività di diagnosi e trattamento (obiettivo generale 3) nell'ambito del progetto GAP DDG 18069 4/12/2018 "Programma operativo regionale di cui alla DGR 585/2018 Approvazione programma di attività per il contrasto al gioco d'azzardo patologico - Attuazione D.G.R. n. 159 del 29/05/2018 e D.C.R. n. 1497 del 11/04/ 2017";
  - € 68.850 finanziamento dei progetti presentati dagli Enti Locali (obiettivo 2.3) nell'ambito del progetto GAP DDG 18069 4/12/2018 – azioni avviate nel secondo semestre;
  - € 8.123 altri contributi ad enti nell'ambito del progetto GAP DDG 18069 4/12/2018;
  - € 102.251 rimborsi per abbattimenti animali infetti L. 218/88;
- 50201130010060 Altre Contribuzioni Passive e sussidi verso altre ATS/ASST/Fondazioni della Regione € 94.509 proposte progettuali relative alle attività di diagnosi e trattamento da parte delle alle ASST del territorio (obiettivo generale 3) nell'ambito del progetto GAP DDG 18069 4/12/2018.

Consulenze e collaborazioni sanitarie

L'incremento è riconducibile agli utilizzi dell'esercizio, come di seguito dettagliato.
Alla voce 50201140020100 Prestazioni occasionali e altre prestazioni di lavoro sanitarie da terzi € 67.393 - così costituito:
- € 22.081 (oltre IRAP € 1.877 rilevata alla riga 91010020000000) acquisizione di n. 2 borse di studio di farmacisti per € 25.000 annui ciascuna per 11,5 mensilità complessive lavorate nel 2019 finanziate da ASST Fatebenefratelli Sacco nell'ambito del Progetto MEAP "Monitoraggio eventi avversi nella popolazione a rischio";
- € 28.418 (oltre IRAP € 2.415 rilevata alla riga 91010020000000) acquisizione di n. 2 borse di studio di assistenti sanitari per il progetto "La rete dei gruppi di cammino" per € 20.000 annui ciascuna per 18,5 mensilità complessive lavorate nel 2019 finanziate da residui Contributi PIL anni 2016 e 2017;
- € 3.825 (oltre IRAP € 325 rilevata alla riga 91010020000000) acquisizione borsa di studio dal 16/10 al 31/12/2019 per lo svolgimento di attività relativa al piano locale per il contrasto al gioco d'azzardo patologico (GAP) finanziata da residui PIL anno 2017;
- € 10.009 (oltre IRAP € 851 rilevata alla riga 91010020000000) acquisizione di n. 1 borsa di studio di assistente sanitaria dal 1/06/2019 al 31/12/2019 nell'ambito del progetto GAP DDG 18069 4/12/2018;
- € 3.060 (oltre IRAP € 260 rilevata alla riga 91010020000000) acquisizione di n. 1 borsa di studio di educatore professionale per il periodo dal 5/8 al 4/10/2019 nell'ambito del progetto GAP DDG 18069 4/12/2018. L'importo esposto alla riga 50201140020100 Prestazioni occasionali e altre prestazioni di lavoro sanitarie da terzi comprende € 12.481 (oltre IRAP € 1.061 rilevata alla riga 91010020000000) di costo per acquisizione di n. 2 borse di studio di farmacisti per € 25.000 annui ciascuna per 6,5 mensilità complessive lavorate nel 2019 finanziate dal contributo 2019 dell'ASST Fatebenefratelli Sacco nell'ambito del Progetto MEAP "Monitoraggio eventi avversi nella popolazione a rischio".

L'importo esposto alla riga 50201140020100 Prestazioni occasionali e altre prestazioni di lavoro sanitarie da terzi comprende € 12.481 (oltre IRAP € 1.061 rilevata alla riga 91010020000000) di costo per acquisizione di n. 2 borse di studio di farmacisti per € 25.000 annui ciascuna per 6,5 mensilità complessive lavorate nel 2019 finanziate dal contributo 2019 dell'ASST Fatebenefratelli Sacco nell'ambito del Progetto MEAP "Monitoraggio eventi avversi nella popolazione a rischio".

R.L.S.R.I.B.A.

Prestazioni sanitarie
Diminuiscono in misura rilevante soprattutto per lo spostamento di costi dalle altre prestazioni sanitarie alle prestazioni socio-sanitarie, per l'integrazione delle cure palliative domiciliari e residenziali nell'ambito della gestione socio-sanitaria. In particolare sono presenti costi finanziati con utilizzi, di seguito dettagliati:

- 50201150010010 Altre prestazioni per servizi sanitari da ATS/ASST/Fondazioni della Regione € 21.639 così dettagliato: € 16.440 convenzioni con le ASST del territorio per la realizzazione dell'obiettivo 2.3 del piano GAP DDG 18069 4/12/2018; € 1.930 convenzione con ASST di Crema per saldo attività di promozione della salute anno 2018 finanziata da residui Contributi PIL anno 2017; € 3.269 convenzione con ASST di Mantova per l'acquisizione di alcune figure professionali (neuropsichiatra infantile, logopedista…) necessarie per la realizzazione del progetto "Identificazione e intervento sui bambini a rischio di disturbi del linguaggio e/o del neurosviluppo, figli di migran-ti" finanziato dall'INMP con capofila Azienda Sanitaria Locale di Matera.
- 50201150020010 Altre prestazioni per servizi sanitari da terzi e 50201150010040 Altre prestazioni per servizi sanitari da pubblico € 175.076 così dettagliato: € 5.569 acquisizione di un servizio di psicologo e psicoterapeuta libero professionista esperto in management di ritardo di linguaggio in popolazioni straniere nell'ambito del progetto "Identificazione e intervento sui bambini a rischio di disturbi del linguaggio e/o del neurosviluppo, figli di migranti"; € 21.603 acquisizione di n. 2 servizi di psicologi e psicoterapeuti liberi professionisti nell'ambito del progetto GAP DDG 18069 4/12/2018; € 22.480 Budget dedicato alla sperimentazione di percorsi di cura semiresidenziali e residenziali nell'ambito del progetto GAP DDG 18069 4/12/2018; € 125.424 utilizzi risorse residue FSR per voucher misura B1 (DGR 2655/14 – decreto 11955/14).

FATTI DI RILIEVO delle movimentazioni dell'esercizio

Nessun fatto di rilievo

B.3) Acquisti di servizi non sanitari

In particolare per le categorie degli ***B.2.B.1) Servizi non sanitari -Totale***, se movimentate, l'iscrizione tra i costi è corredata da tutte le informazioni di dettaglio relative al dettaglio costi per contratti multiservizio (global service); le informazioni di dettaglio sono rilevate nella tabella apposita del foglio "*Dettaglio_CE_San*" allegata al Bilancio d'Esercizio.

Pper le categorie dei ***Canoni di leasing***, se movimentate, l'iscrizione tra i costi è corredata da tutte le informazioni di dettaglio relative agli estremi di delibera, alla decorrenza del contratto e alla sua scadenza, al valore del contratto comprensivo di IVA, al costo imputato all'esercizio e ai canoni a scadere; le informazioni di dettaglio sono rilevate nella tabella apposita del foglio "*Dettaglio_CE_San*" allegata al Bilancio d'Esercizio.

Per le categorie degli ***Acquisti di servizi sanitari in mobilità***, l'iscrizione tra i costi è corredata da tutte le informazioni di dettaglio relative agli acquisti per ogni singola azienda pubblica; le informazioni di dettaglio sono rilevate nella tabella apposita del foglio "*Cons*" allegata al Bilancio d'Esercizio.

PRINCIPALI INFORMAZIONI delle movimentazioni dell'esercizio

Altri servizi non sanitari
L'incremento è dovuto principalmente ai costi SISS di € 507.492, in aumento di € 319.492 rispetto al 2018 con particolare riferimento all'attività di gestione delle esenzioni, che sono dettagliati come segue:

- € 118.939 Servizi provider SISS farmacie;
- € 49.622 Servizi CUP SISS Farmacie;
- € 338.931 Servizi esenzioni SISS farmacie.

L'incremento è parzialmente compensato dalla diminuzione dei costi per la quota fissa PAI – presa in carico che nel 2018 erano pari a € 448.154 e nel 2019 a € 191.834.

R.L.S.C.R.I.B.A.

L'importo esposto nell'aggregato B.2.B.1) comprende € 5.988 di costi per altri servizi non sanitari imputati alla riga 50202010110050 e coperti da utilizzi nell'ambito del Progetto GAP DDG 18069 4/12/2018.

L'importo esposto comprende anche € 539.020 di costi coperti da contributi 2019 così dettagliati:
- € 507.492 SISS Farmaceutica;
- € 31.528 spese organizzative contributo da Polis Lombardia di cui alla DGR 1421 del 25/03/2019 corso di formazione MMG.

Consulenze non sanitarie
In diminuzione i costi per personale comandato in ATS/ASST della regione.

L'importo esposto comprende € 16.876 (oltre IRAP € 1.002 rilevata alla riga 91010020000000) di costi coperti da utilizzi di contributi. Nello specifico trattasi del costo di n. 1 amministrativo assunto con contratto di lavoro interinale dal 17/06/2019 al 31/12/2019 finanziato con le risorse di cui al progetto GAP DDG 18069 4/12/2018.

L'importo esposto comprende anche € 21.076 (oltre IRAP € 1.244 rilevata alla riga 91010020000000) di costi per n. 1 amministrativo assunto con contratto di lavoro interinale dal 24/06/2019 al 31/12/2019 finanziati da Polis Lombardia con il contributo 2019 relativo al progetto di cui alla DGR 1421 del 25/03/2019 "Approvazione degli indirizzi organizzativi e didattici per la progettazione attuativa del corso di formazione specifica in medicina generale, definizione dei massimali dei costi e del numero massimo di medici da formare nel triennio 2018-2021".

Formazione
I costi per la formazione sono in leggero incremento e comprendono € 4.000 di costi coperti da utilizzi di contributi. Nello specifico trattasi di attività di formazione rivolta a MMG e PLS finanziata con le risorse di cui al progetto GAP DDG 18069 4/12/2018.
L'importo comprende anche € 16.870 di costi per docenze coperti dal contributo di cui alla DGR 1421 per il corso di formazione MMG di cui alla DGR 1421 del 25/03/2019 "Approvazione degli indirizzi organizzativi e didattici per la progettazione attuativa del corso di formazione specifica in medicina generale, definizione dei massimali dei costi e del numero massimo di medici da formare nel triennio 2018-2021".

FATTI DI RILIEVO delle movimentazioni dell'esercizio

Nessun fatto di rilievo

20.2 Acquisti di manutenzione ordinaria

B.4) Manutenzione e riparazione

I dati relativi al valore degli acquisti di manutenzione confrontati con quelli dell'anno precedente e la relativa variazione sono riportati nelle tabelle di Nota Integrativa Tabellare e nelle Schede di dettaglio, laddove previste dal D.lgs. 118/2011 e s.m.i.. Le tabelle sono presenti in allegato agli schemi di Stato Patrimoniale e Conto Economico e costituiscono parte integrante del Bilancio d'Esercizio.

PRINCIPALI INFORMAZIONI delle movimentazioni dell'esercizio

Restano sostanzialmente allineate ai valori dell'esercizio precedente, pur in presenza di una diversa composizione tra le tipologie di manutenzioni effettuate.

L'importo esposto comprende € 135 di costi per altre manutenzioni e riparazioni finanziati con le risorse di cui al progetto Approvazione dei piani mirati di prevenzione 2018/2020 ex delibera n. 164 del 29/05/2018.

RI.S.C.R.I.B.A.

FATTI DI RILIEVO delle movimentazioni dell'esercizio

Nessun fatto di rilievo

20.3 Godimento di beni di terzi

B.5) Godimento di beni di terzi

I dati relativi al valore degli acquisti di manutenzione confrontati con quelli dell'anno precedente e la relativa variazione sono riportati nelle tabelle di Nota Integrativa Tabellare e nelle Schede di dettaglio, laddove previste dal D.lgs. 118/2011 e s.m.i.. Le tabelle sono presenti in allegato agli schemi di Stato Patrimoniale e Conto Economico e costituiscono parte integrante del Bilancio d'Esercizio.

PRINCIPALI INFORMAZIONI delle movimentazioni dell'esercizio

Noleggi

In aumento canoni noleggio sanitari per il progressivo passaggio del parco automezzi da proprietà a noleggio.

L'importo esposto comprende € 4.437 di costi coperti da utilizzi di contributi. Nello specifico trattasi di canoni di noleggio non sanitari finanziati con le risorse di cui al progetto Approvazione dei piani mirati di prevenzione 2018/2020 ex delibera n. 164 del 29/05/2018.

Leasing

Non esistono leasing

Altri costi per godimento beni di terzi

In incremento gli affitti passivi per il subentro nei costi della MCA che nel 2018 non erano in carico all'ATS.

FATTI DI RILIEVO delle movimentazioni dell'esercizio

Nessun fatto di rilievo

ALTRE INFORMAZIONI RELATIVE AGLI ACQUISTI DI SERVIZI

Inserire SI *o* NO *nella cella in giallino denominata <<Caso presente in azienda?>>:*

Cod.	Informazione	Caso presente in azienda?	*Se Sì, illustrare*
AS01	Sono state rilevate significative variazioni rispetto all'esercizio precedente?	NO	*Se Sì, illustrare*
AS02	**Costi per prestazioni sanitarie da privato**. Nell'esercizio sono stati rilevati disallineamenti tra valore fatturato dalla struttura privata e valore di budget autorizzato dalla Regione?	NO	*Se Sì, specificare motivazioni, scostamento e azioni intraprese dall'azienda*
AS03	**Consulenze, Collaborazioni, Interinale e altre prestazioni di lavoro sanitarie e sociosanitarie.** Nell'esercizio sono stati rilevati costi per consulenze, collaborazioni, interinale e altre prestazioni di lavoro sanitarie e sociosanitarie relativamente a …	SI	*Se Sì, specificare tipologia prestazione, soggetto fornitore e importo* *Si rimanda a quanto sopra dettagliato*

RL S.C.R.I.B.A.

AS04	**Consulenze, Collaborazioni, Interinale e altre prestazioni di lavoro NON sanitarie.** Nell'esercizio sono stati rilevati costi per consulenze, collaborazioni, interinale e altre prestazioni di lavoro sanitarie e sociosanitarie relativamente a …	SI	*Se* Sì, *specificare tipologia prestazione, soggetto fornitore e importo* *Si rimanda a quanto sopra dettagliato*
AS05	**Manutenzioni e riparazioni.** Illustrare i criteri adottati per distinguere tra manutenzioni ordinarie e incrementative.		Sono imputati a costo dell'esercizio le manutenzioni che non determinano un allungamento della vita del bene o del relativo valore.

RLS.C.R.I.B.A.

22. Costi del personale

B.6) Costo del Personale (Totale)

I dati relativi al valore del costo del personale confrontati con quelli dell'anno precedente e la relativa variazione sono riportati nelle tabelle di Nota Integrativa Tabellare e nelle Schede di dettaglio, laddove previste dal D.lgs. 118/2011 e s.m.i.. Le tabelle sono presenti in allegato agli schemi di Stato Patrimoniale e Conto Economico e costituiscono parte integrante del Bilancio d'Esercizio.

Per questa categoria sono previste le seguenti tipologie:

- B.5 Personale del ruolo sanitario - Totale
- B.6 Personale del ruolo professionale – Totale
- B.7 Personale del ruolo tecnico – Totale
- B.8 Personale del ruolo amministrativo – Totale

In particolare, per le categorie dei ***Fondi del personale***, se movimentate, l'iscrizione tra i costi è corredata da tutte le informazioni di dettaglio relative agli importi e alla variazioni dei fondi; si rinvia alle apposite tabelle relative al Conto Annuale allegato al Bilancio d'Esercizio.

PRINCIPALI INFORMAZIONI delle movimentazioni dell'esercizio

Si illustrano, tramite le successive tabelle riepilogative, le variazioni del finanziamento intervenute nel corso del 2019 a favore dell'ATS Val Padana e il costo totale del personale dipendente al 31/12/2019, e precisamente:

FINANZIAMENTO REGIONALE	**Decreto DG Welfare N. 18870 del 20/12/2019**	**Decreto DG Welfare N. 3838 del 21/03/2019**	**Decreto DG Welfare N. 11221 del 30/07/2019**	**Decreto DG Welfare N. 11755 del 06/08/2019**	**DECRETO DG Welfare N. 7217 del 22/06/2020**
Totale	**42.670.103**	**42.328.000**	**42.484.545**	**42.719.545**	**43.209.625**
Personale	41.799.000	41.799.000	41.799.000	41.799.000	42.566.284
vincolato piani mirati	87.103		136.545	136.545	
vincolato assunzione dirigente	62.110			62.110	
consolidamento organizzativo	84.087			84.087	
RAR Comparto	386.000	366.000	386.000	386.000	393.135
RAR Dirigenti	251.803	163.000	163.000	251.803	250.206
IRAP	1.986.990	1.970.000	1.978.108	1.990.623	1.941.625

Chiarendo che il bilancio viene rendicontato in base a quanto effettivamente contabilizzato e tenendo altresì conto delle ulteriori voci residue, ancora da corrispondere, di competenza del 2019, si rappresenta un risparmio pari a € 88.825, in ragione annua, dovuto ad una sovrastima del costo del personale in sede di compilazione del PRE CONSUNTIVO, contesto nel quale era prevista la necessità di esporre i costi al netto dell'incremento contrattuale anno 2019, per il contratto 2016-2018 dirigenza, già rilevato nel gestionale stipendi e che a seguito di valutazione favorevole da parte della Regione, si reputa di porre negli accantonamenti, alla voce B.IV) Quote inutilizzate contributi alla voce B.IV.2.1) Quote inutilizzate contributi da Regione o Prov. Aut. per quota F.S. indistinto.

A fronte di quanto sopra, si dettaglia quanto segue:

RLSCRIBA.

	Dato rendicontato	Finanziamento	Variazione
Comparto	18.418875		
Medici/Veterinari	21.150.611		
Dirigenza non medica	3.551314		
Totale	**43.120.800**	**43.209.625**	**88.825**
IRAP	1.941.625	1.941.625	0
TOTALE CON IRAP	**45.062.425**	**45.151.250**	**88.825**

L'importo della variazione, come da accordi con i competenti uffici regionali, è stato accantonato.

Costi per rinnovi contrattuali CCNL comparto e dirigenza sanitaria

Esponendo ulteriormente i dati di cui al Modello A, si indicano nella tabella sotto riportata gli importi evidenziati in colonna "Y", puntualmente rideterminati, in allineamento con quanto indicato da Regione Lombardia, per un importo pari a € 851.041 per il comparto e ad € 612.074 per la dirigenza dell'area sanitaria, che di seguito si specificano:

Finanziamento Regione Lombardia	Comparto
Tabellare	464.072
Fondo Condizioni di lavoro ed incarichi	45.136
Fondo Premialità e Fasce	57.583
Oneri Sociali su competenze fisse e fondi	154.864
Elemento Perequativo – art.78 CCNL 2016/2018	71.883
Oneri Elemento Perequativo	17.138
IRAP	41.386
TOTALE Colonna Y compreso di oneri riflessi ed IRAP	**851.041**

Finanziamento Regione Lombardia	Med-Vet	Dir. Sanitaria
Tabellare	278.785	25.622
Fondo Disagio	60.125	5.525
Fondo Posizione	45.936	4.221
Fondo Risultato	30.062	2.763
Esclusività	0	1.843
Oneri Sociali su competenze fisse e fondi	108.100	10.427
IRAP	35.267	3.398
TOTALE Colonna Y compreso di oneri riflessi ed IRAP	**558.275**	**53.799**

Risorse art. 1, comma 435 della L. 205/2017

Si dettaglia quindi la ripartizione delle quote assegnate, ai sensi dell'art.1, comma 435 della L. 205/2017, suddivise tra Medici/Veterinari e Dirigenti Sanitari, evidenziando: costi netti, oneri riflessi e IRAP.

R.L.S.C.R.I.B.A.

	Totale	IRAP	di cui oneri	incremento fondo art.96
Importo assegnato ad ATS VAL PADANA	51.777	3.453	9.238	39.085
Suddivisione sulle aree contrattuali				
Quota dirigenza medica e veterinaria	47.191	3.147	8.420	35.624
Quota dirigenza Sanitaria	4.585	306	818	3.461

Fondi contrattuali

I fondi contrattuali delle tre aree del SSN sono stati quantificati e determinati per l'anno 2019, con decreto n.214 del 23/04/2020 e certificati dal Collegio Sindacale con verbale n. 12 del 28/04/2020.

Accantonamenti per rinnovi contrattuali

La specifica sezione del modello A è stata compilata sulla base di quanto comunicato da Regione Lombardia, come di seguito:

	Comparto	Medici e Veterinari	Dirigenza SPTA
Accantonamento triennio 2016-2018			67.810
Accantonamento triennio 2019-2021	23.365	171.417	27.957

Risorse Aggiuntive Regionali

Si rileva il dato rendicontato in linea con il finanziamento assegnato da Regione Lombardia:

	Assegnazione
Comparto	393.135
Dirigenza	250.206

Personale a tempo determinato

In materia si richiama il contenuto di cui al paragrafo 13.3.3 della DGR XI/1046/2018, con specifico riferimento al capoverso in cui chiarisce che, la programmazione delle assunzioni per l'anno 2019 del personale a tempo determinato, dovrà attenersi al rispetto di quanto stabilito dall'art. 57 del CCNL comparto sanità del 21 maggio 2018, che dovrà essere certificato dal Direttore Generale nella nota integrativa descrittiva.

In particolare il citato paragrafo 13.3.3 della citata DGR, precisa che: "il numero massimo dei contratti a tempo determinato e di contratti di somministrazione a tempo determinato stipulati da ciascuna Ente non può superare, complessivamente, il tetto annuale del 20% del personale a tempo indeterminato in servizio al 1 gennaio dell'anno di assunzione…"

Ad evidenza del rispetto del dispositivo regionale, si certifica che il tetto previsto dal citato art. 57 del CCNL è stato ampiamente rispettato, come illustrato nella tabella a seguire:

H.S.C.R.I.B.A.

Totale personale a tempo indeterminato al 1/1/2019	656
Tetto 20% disponibile	**131**
Contratti a tempo determinato in essere al 31/12/2019	20
Assunzioni a tempo determinato 2019 (escluso supplenze dato PGRU)	15
Contratti di somministrazione a tempo determinato stipulati	4
Totale contratti stipulati	**10**

Incidenza Oneri Sociali rispetto alle retribuzioni erogate

Si informa che è presente nel 2019 personale dirigente a vario titolo in aspettativa senza retribuzione, per il quale vengono esposti gli oneri previdenziali ed assistenziali per la quota a carico dell'ente.

Dirigenza Medico Veterinaria		
Galavotti Maurizio	medico	Direttore Generale presso ASST Valle Camonica
Boscaini Renzo	Medico	Direttore Sanitario presso ASST Mantova
Dirigenza SPTA		
Mosa Paola	Psicologo	Direttore Sociosanitario ASST Cremona
Ferrari Giuseppe	Amministrativo	Direttore Amministrativo ASST Mantova

In particolare modo nella dirigenza SPTA, i dirigenti in aspettativa, considerato il numero contenuto di dirigenti non medici, rendono non congrua la percentuale complessiva degli oneri previdenziali rispetto alle retribuzioni.

FATTI DI RILIEVO delle movimentazioni dell'esercizio

Come sopra specificato

ALTRE INFORMAZIONI RELATIVE AL COSTO DEL PERSONALE

Inserire SI *o* NO *nella cella in giallino denominata <<Caso presente in azienda?>>:*

Cod.	Informazione	Caso presente in azienda?	*Se* Sì, *illustrare*
CP01	I costi del personale hanno registrato significativi incrementi rispetto all'esercizio precedente?	SI	*Se* Sì, *specificare importo e motivazioni* + 1.203.800 per applicazioni contrattuali

RL S.C.R.I.B.A.

23. Oneri diversi di gestione

B.7) Oneri diversi di gestione

I dati relativi al valore degli oneri diversi di gestione confrontati con quelli dell'anno precedente e la relativa variazione sono riportati nelle tabelle di Nota Integrativa Tabellare e nelle Schede di dettaglio, laddove previste dal D.lgs. 118/2011 e s.m.i.. Le tabelle sono presenti in allegato agli schemi di Stato Patrimoniale e Conto Economico e costituiscono parte integrante del Bilancio d'Esercizio.

PRINCIPALI INFORMAZIONI delle movimentazioni dell'esercizio

Sono così composti:

4.20.30.10.010.000.00.000	Imposte e tasse (escluse Irap e Ires)	€.	149.930
4.20.30.40.010.000.00.000	Indennità, rimborso spese e oneri sociali per il direttore generale, direttore sanitario, direttore amministrativo e componenti del collegio sindacale	€.	790.691
4.20.30.40.012.000.00.000	Indennità, rimborso spese e oneri sociali per il direttore generale, direttore sanitario, direttore amministrativo e componenti del collegio sindacale v/ATS. ASST, Fondazioni d/Regione	€.	67.975
4.20.30.50.010.000.00.000	Multe, ammende, penalità, arbitraggi, risarcimenti	€.	775
4.20.30.50.030.000.00.000	Commissioni e spese bancarie	€.	2.154
4.20.30.50.040.000.00.000	Abbonamenti, acquisti di libri, riviste e giornali)	€.	24.917
4.20.30.50.080.000.00.000	Altri Oneri diversi di gestione)	€.	24.634

FATTI DI RILIEVO delle movimentazioni dell'esercizio

Nessun fatto di rilievo.

ALTRE INFORMAZIONI RELATIVE AGLI ONERI DIVERSI DI GESTIONE

Inserire SI *o* NO *nella cella in giallino denominata <<Caso presente in azienda?>>:*

Cod.	Informazione	Caso presente in azienda?	*Se Sì, illustrare*
OG01	Sono state rilevate significative variazioni rispetto all'esercizio precedente?	NO	*Se Sì, specificare importo e motivazioni*

RLS.C.R.I.B.A.

24. Ammortamenti e svalutazioni

B.8) Ammortamenti

I dati relativi al valore degli ammortamenti confrontati con quelli dell'anno precedente e la relativa variazione sono riportati nelle tabelle di Nota Integrativa Tabellare e nelle Schede di dettaglio, laddove previste dal D.lgs. 118/2011 e s.m.i.. Le tabelle sono presenti in allegato agli schemi di Stato Patrimoniale e Conto Economico e costituiscono parte integrante del Bilancio d'Esercizio.

Per questa categoria sono previste le seguenti tipologie:

- B.8.a) Ammortamenti delle immobilizzazioni immateriali
- B.8.b) Ammortamento dei fabbricati
- B.8.c) Ammortamenti delle altre immobilizzazioni materiali

PRINCIPALI INFORMAZIONI delle movimentazioni dell'esercizio

Continua la graduale riduzione correlata al decremento a livello assoluto dei finanziamenti regionali e all'impossibilità di effettuare investimenti in autofinanziamento.

FATTI DI RILIEVO delle movimentazioni dell'esercizio

Nessun fatto di rilievo.

ALTRE INFORMAZIONI RELATIVE AGLI AMMORTAMENTI

Inserire SI *o* NO *nella cella in giallino denominata <<Caso presente in azienda?>>:*

Cod.	Informazione	Caso presente in azienda?	*Se Sì, illustrare*
AMM01	Sono state rilevate significative variazioni rispetto all'esercizio precedente?	NO	*Se Sì, illustrare*

B.9) Svalutazione delle immobilizzazioni e dei crediti

I dati relativi al valore delle svalutazioni confrontati con quelli dell'anno precedente e la relativa variazione sono riportati nelle tabelle di Nota Integrativa Tabellare e nelle Schede di dettaglio, laddove previste dal D.lgs. 118/2011 e s.m.i.. Le tabelle sono presenti in allegato agli schemi di Stato Patrimoniale e Conto Economico e costituiscono parte integrante del Bilancio d'Esercizio.

PRINCIPALI INFORMAZIONI delle movimentazioni dell'esercizio

Svalutazione delle immobilizzazioni
Voce non movimentata

Svalutazione dei crediti: **precisare importo e copertura**

RLS.C.R.I.B.A.

In sede di preconsuntivo era stata esposta la necessità di integrazione del fondo per € 339.128,39. Come disposto dal Decreto 7217/2020 le risorse sono state accantonate a livello di consolidato regionale.

FATTI DI RILIEVO delle movimentazioni dell'esercizio

Nessun fatto di rilievo.

25. Variazione delle rimanenze

B. 10) Variazione delle rimanenze - Totale

I dati relativi al valore della variazione delle rimanenze confrontati con quelli dell'anno precedente e la relativa variazione sono riportati nelle tabelle di Nota Integrativa Tabellare e nelle Schede di dettaglio, laddove previste dal D.lgs. 118/2011 e s.m.i.. Le tabelle sono presenti in allegato agli schemi di Stato Patrimoniale e Conto Economico e costituiscono parte integrante del Bilancio d'Esercizio.

PRINCIPALI INFORMAZIONI delle movimentazioni dell'esercizio

Diminuiscono nel 2019 per la presenza nel 2018 di una variazione per gli utilizzi di materiale per la gestione dei campioni veterinari oggetto di acquisto in anni precedenti per fabbisogni pluriennali.

FATTI DI RILIEVO delle movimentazioni dell'esercizio

Come sopra esposto

ALTRE INFORMAZIONI RELATIVE ALLE VARIAZIONI DELLE RIMANENZE

Inserire SI *o* NO *nella cella in giallino denominata <<Caso presente in azienda?>>:*

Cod.	Informazione	Caso presente in azienda?	*Se* Sì, *illustrare*
VRIM01	Sono state rilevate significative variazioni rispetto all'esercizio precedente?	SI	*Se* Sì, *illustrare* come sopra esposto.

RLS.C.R.I.B.A.

26. Accantonamenti

B.11 Accantonamenti tipici dell'esercizio - Totale

I dati relativi al valore degli accantonamenti confrontati con quelli dell'anno precedente e la relativa variazione sono riportati nelle tabelle di Nota Integrativa Tabellare e nelle Schede di dettaglio, laddove previste dal D.lgs. 118/2011 e s.m.i.. Le tabelle sono presenti in allegato agli schemi di Stato Patrimoniale e Conto Economico e costituiscono parte integrante del Bilancio d'Esercizio.

PRINCIPALI INFORMAZIONI delle movimentazioni dell'esercizio

Gli accantonamenti rinnovi contrattuali sono così costituiti:

- € 3.747.656 Acc. Rinnovi convenzioni MMG/Pls/MCA
- € 7.181 Acc. Rinnovi contratt. Medici Sumai
- € 171.416 Acc. Rinnovi contratt. - dirigenza medica
- € 95.767 Acc. Rinnovi contratt.- dirigenza non medica
- € 23.365 Acc. Rinnovi contratt.: - comparto

Sono inoltre iscritti € 19.626 Acc. Incentivi funzioni tecniche art. 113 D.lgs 50/2016

L'accantonamento è stato dettagliato al punto 12) Fondi per rischi ed oneri.

La riga 51550030000000 Accantonamenti per quote inutilizzate contributi dell'esercizio da Regione per quota FSR Indistinto è così costituita:

- 281.089 per accantonamento DDG 5061 e 10195 del 2019 Autosufficienze Misura B1
- 30.670 per accantonamento DDG 15016 del 18/10/2019 Presa in carico ai gestori cooperative MMG/PLS - quota I semestre 2019
- 515.645 per accantonamento DDG 13741 del 27/09/2019 Attività ampliamento temporaneo PS 2019
- 34.031 per accantonamento attività PIL 2019 DGR XI/1046/2019
- 427.154 per accantonamento DDG 3849 del 27/03/2020 PRESA IN CARICO II SEMESTRE 2019
- 143.994 per accantonamento DDG 18731 del 19/12/2019 GAP AMBITI TERRITORIALI
- 1.463.082 per accantonamento assegnazioni regionali in eccesso.

Si precisa che in sede di chiusura di bilancio, come da indicazione degli uffici regionali competenti, è stato effettuato un accantonamento complessivo di € 1.463.082 quale assegnazione regionale in eccesso nel passivo in B.IV) Quote inutilizzate contributi alla voce B.IV.2.1) Quote inutilizzate contributi da Regione o Prov. Aut. per quota F.S. indistinto.
Si dettaglia di seguito la costituzione di tale accantonamento con indicazione del motivo degli errori, precisando che Regione provvederà al recupero del relativo importo nel 2020.
L'accantonamento è stato dettagliato al punto 12) Fondi per rischi ed oneri.

La riga 51550070000000 Accantonamenti per quote inutilizzate contributi vincolati dell'esercizio da soggetti pubblici (extra fondo) Vincolati è così dettagliata:
- 36.458 per accantonamento contributo da ASST Fatebenefratelli Sacco (Progetto MEAP Monitoraggio eventi avversi nella popolazione a rischio)
- 23.600 per accantonamento contributo da Azienda Sanitaria locale di Matera (Progetto IDENTIFICAZIONE E INTERVENTO SUI BAMBINI A RISCHIO DI DISTURBI DEL LINGUAGGIO E/O DEL NEUROSVILUPPO, FIGLI DI MIGRANTI)
- 15.064 per accantonamento contributo Polis Lombardia DGR 1421 del 25/03/2019 corso formazione MMG
- 604.976 per accantonamento DDG 18378 del 16/12/2019 PIANO ANTINFORTUNISTICO EX DGR 2464/2019
- 8.921 per accantonamento decreto DG Politiche sociali n. 18731/2019 GAP scuole

Gli altri accantonamenti alla riga 51560010200000 sono dettagliati nella relativa tabella.

REGIONE BASILICATA

FATTI DI RILIEVO delle movimentazioni dell'esercizio

Nessun particolare fatto di rilievo

ALTRE INFORMAZIONI RELATIVE AGLI ACCANTONAMENTI

Inserire SI *o* NO *nella cella in giallino denominata <<Caso presente in azienda?>>:*

Cod.	Informazione	Caso presente in azienda?	*Se Sì, illustrare*
AC01	La voce "Altri accantonamenti" è stata movimentata? Se sì, a fronte di quali rischi?	SI	*Se Sì, illustrare* Con prevalenza dell'accantonamento per acc.to gettiti sanzioni controlli tutela lavoratori di € 1.127.377 non legato a rischi ma al riversamento a regione di tali introiti per la successiva distribuzione alle ATS per attività di prevenzione.

27. Proventi e oneri finanziari

26.1 Proventi finanziari

C) PROVENTI FINANZIARI

I dati relativi al valore dei proventi finanziari confrontati con quelli dell'anno precedente e la relativa variazione sono riportati nelle tabelle di Nota Integrativa Tabellare e nelle Schede di dettaglio, laddove previste dal D.lgs. 118/2011 e s.m.i.. Le tabelle sono presenti in allegato agli schemi di Stato Patrimoniale e Conto Economico e costituiscono parte integrante del Bilancio d'Esercizio.

PRINCIPALI INFORMAZIONI delle movimentazioni dell'esercizio

Sono rappresentati da altri interessi attivi

FATTI DI RILIEVO delle movimentazioni dell'esercizio

Nessun fatto di rilievo

26.2 Oneri finanziari

C) ONERI FINANZIARI

I dati relativi al valore degli oneri finanziari confrontati con quelli dell'anno precedente e la relativa variazione sono riportati nelle tabelle di Nota Integrativa Tabellare e nelle Schede di dettaglio, laddove previste dal D.lgs. 118/2011 e s.m.i.. Le tabelle sono presenti in allegato agli schemi di Stato Patrimoniale e Conto Economico e costituiscono parte integrante del Bilancio d'Esercizio.

PRINCIPALI INFORMAZIONI delle movimentazioni dell'esercizio

R.L.S.C.R.I.B.A.

Per la suddetta area di bilancio non si sono verificati fatti di rilievo e/o non sono rilevati valori di bilancio

FATTI DI RILIEVO delle movimentazioni dell'esercizio

Per la suddetta area di bilancio non si sono verificati fatti di rilievo e/o non sono rilevati valori di bilancio

ALTRE INFORMAZIONI RELATIVE AI PROVENTI E ONERI FINANZIARI

Inserire SI *o* NO *nella cella in giallino denominata <<Caso presente in azienda?>>:*

Cod.	Informazione	Caso presente in azienda?	*Se* Sì, *illustrare*
OF01	Sono state rilevate significative variazioni rispetto all'esercizio precedente?	NO	*Se* Sì, *illustrare*
OF02	Nell'esercizio sono stati sostenuti oneri finanziari? Se sì, da quale operazione derivano?	NO	*Se* Sì, *illustrare*

28. Rettifiche di valore di attività finanziarie

I dati relativi al valore delle rettifiche di valore di attività finanziarie confrontati con quelli dell'anno precedente e la relativa variazione sono riportati nelle tabelle di Nota Integrativa Tabellare e nelle Schede di dettaglio, laddove previste dal D.lgs. 118/2011 e s.m.i.. Le tabelle sono presenti in allegato agli schemi di Stato Patrimoniale e Conto Economico e costituiscono parte integrante del Bilancio d'Esercizio.

PRINCIPALI INFORMAZIONI delle movimentazioni dell'esercizio

Per la suddetta area di bilancio non si sono verificati fatti di rilievo e/o non sono rilevati valori di bilancio

FATTI DI RILIEVO delle movimentazioni dell'esercizio

Per la suddetta area di bilancio non si sono verificati fatti di rilievo e/o non sono rilevati valori di bilancio

ALTRE INFORMAZIONI RELATIVE ALLE RETTIFICHE DI VALORE DI ATTIVITÀ FINANZIARIE

Inserire SI *o* NO *nella cella in giallino denominata <<Caso presente in azienda?>>:*

Cod.	Informazione	Caso presente in azienda?	*Se* Sì, *illustrare*
RF01	Nell'esercizio sono state rilevate rettifiche di valore di attività finanziarie?	NO	*Se* Sì, *illustrare*

RLS.C.R.I.B.A.

29. Proventi e oneri straordinari

28.1 Proventi straordinari

E.1) Proventi straordinari

I dati relativi al valore dei proventi straordinari confrontati con quelli dell'anno precedente e la relativa variazione sono riportati nelle tabelle di Nota Integrativa Tabellare e nelle Schede di dettaglio, laddove previste dal D.lgs. 118/2011 e s.m.i.. Le tabelle sono presenti in allegato agli schemi di Stato Patrimoniale e Conto Economico e costituiscono parte integrante del Bilancio d'Esercizio.

PRINCIPALI INFORMAZIONI delle movimentazioni dell'esercizio

Si rimanda al decreto ATS n. 331 del 30/06/2020 ad oggetto "Ricognizione proventi ed oneri della gestione straordinaria 2019".

Plusvalenze
Nessuna plusvalenza

Sopravvenienze e insussistenze attive
Sono dettagliate come da tabella seguente contenuta nel decreto ATS n. 331 del 30/06/2020 ad oggetto "Ricognizione proventi ed oneri della gestione straordinaria 2019":

Sopravvenienze attive verso ATS/ASST/Fondazioni della Regione			**245.821**
di cui	Recuperi NOC	214.100	
	Altri proventi anni precedenti come da rilevazione intercompany	31.721	
Sopravvenienze attive v/terzi relative all'acquisto di beni e servizi			**18.064**
Rappresentate da note di credito ricevute da fornitori di storno di costi di acquisto beni e servizi degli anni precedenti, con particolare riferimento alle spese telefoniche (€ 11.163)			
Altre sopravvenienze attive v/terzi			**991.859**
di cui	da Regione - CREG SALDO 2017- decreto 8386 del 12/6/19	42.525	
	da Regione - PIC SALDO 2018 - decreto n. 15016 del 18/10/2019	35.882	
	da Regione - assegnazione correlata alle sopravvenienze passive per riconoscimento prestazioni anni precedenti agli erogatori privati accreditati	404.691	
	Accordo transattivo per interessi di mora ex Asl di Mantova - ditta Sapio Life	2.909	
	Recupero ticket da soggetti privati non esenti	391.105	
	Recupero straordinario spese su ticket	30.410	
	Conguagli prestazioni veterinarie - fatturazioni 2019 per prestazioni anni precedenti	4.914	
	Conguagli altre prestazioni - fatturazioni 2019 per prestazioni anni precedenti	4.769	
	Donazioni buona usanza	6.093	
	Credito IRAP pregresso per aggiornamento delle dichiarazioni in base a variazioni normative intervenute	61.914	
	Altre entrate diverse	6.647	
Altre insussistenze attive v/terzi			**414.752**
di cui	Minori costi riaddebitati per utenze per stabili in comodato d'uso	2.292	
	Minore costo convenzione promozione salute 2018	840	
	Emissione di note di credito da parte di erogatori per prestazioni Medicina dello sport e altre	411.620	
Altri proventi Straordinari			**951**
Sterilizzazione minusvalenza da cespiti dismessi e finanziati con contributo in conto capitale (Decreto n. 303 del 19/6/2020)			
		TOTALE	**1.671.447**

BLSCR.I.B.A.

FATTI DI RILIEVO delle movimentazioni dell'esercizio

Nessun particolare fatto di rilievo

28.2 Oneri straordinari

E.2) Oneri straordinari

I dati relativi al valore degli oneri straordinari confrontati con quelli dell'anno precedente e la relativa variazione sono riportati nelle tabelle di Nota Integrativa Tabellare e nelle Schede di dettaglio, laddove previste dal D.lgs. 118/2011 e s.m.i.. Le tabelle sono presenti in allegato agli schemi di Stato Patrimoniale e Conto Economico e costituiscono parte integrante del Bilancio d'Esercizio.

PRINCIPALI INFORMAZIONI delle movimentazioni dell'esercizio

Sono dettagliate come da tabella seguente contenuta nel decreto ATS n. 331 del 30/06/2020 ad oggetto "Ricognizione proventi ed oneri della gestione straordinaria 2019":

Minusvalenze			**12.891**
Minusvalenza da cespiti dismessi (Decreto n. 303 del 19/6/2020)			
Altre sopravvenienze passive verso ATS/ASST/Fondazioni della Regione			**8.965**
Oneri anni precedenti come da rilevazione intercompany			
Insussistenze passive verso ATS/ASST/Fondazioni della Regione			**6.381**
Minori crediti relativi ad anni precedenti, da rettifica stima ricavi			
Sopravvenienze passive v/terzi relative all'acquisto prestaz. sanitarie da operatori accreditati			**404.691**
Sopravvenienze passive per riconoscimento prestazioni anni precedenti agli erogatori privati accreditati come da tabelle regionali di validazione flussi			
Sopravvenienze passive v/terzi relative all'acquisto di beni e servizi			**24.871**
Fatture da fornitori per conguagli costi relativi agli anni precedenti di acquisto bene e prestazioni di servizi, con particolare rilevanza del conguaglio premi assicurazione (€ 13.902) e spese postali (€ 6.028)			
Altre sopravvenienze passive v/terzi			**92.496**
di cui	CREG - saldo 2017 come da assegnazione regionale	42.029	
	PIC - saldo 2018 come da assegnazione regionale	35.882	
	Quote INPS benefici contrattuali in sede di pensione	12.275	
	Quote consortili e spese notifica	1.821	
	riaddebito TARI	355	
	Rimborso per sentenza	134	
Altre Insussistenze passive v/terzi			**512.590**
di cui	emissione di note di credito per rettifica ricavi di prestazioni veterinarie anno 2018	27.105	
	emissione di note di credito per rettifica ricavi di altre prestazioni sanitarie anni precedenti	3.323	
	emissione di note di credito per rettifica rimborso comando attivo anni precedenti	4.067	
	Stralcio quota immobilizzazioni in corso come mero residuo contabile - valori contabili iscritti nelle immobilizzazioni in corso, già evidenziati nel bilancio d'esercizio 2018 che non sono ascrivibili ad alcun lavoro da capitalizzare	264.507	
	Stralcio quota oneri correnti da acconti per immobilizzazioni in corso – quota ricompresa negli acconti versati nell'ambito dell'appalto della gestione calore, ancora iscritti per € 832.742,85 nelle immobilizzazioni in corso la cui quota di lavori da collaudare ammonta ad € 619.155,08	213.588	
		TOTALE	**1.062.885**

P.S.C.R.I.B.A.

FATTI DI RILIEVO delle movimentazioni dell'esercizio

Nessun particolare fatto di rilievo

ALTRE INFORMAZIONI RELATIVE AGLI ACQUISTI DI SERVIZI

Inserire SI *o* NO *nella cella in giallino denominata <<Caso presente in azienda?>>:*

Cod.	Informazione	Caso presente in azienda?	*Se* Sì, *illustrare*
PS01	**Plusvalenze/Minusvalenze.** Nell'esercizio sono state rilevate plusvalenze/minusvalenze?	SI	*Se* Sì, *illustrare* Minusvalenze da cespiti dismessi
PS02	**Sopravvenienze attive**. Illustrare la composizione delle sopravvenienze attive, per anno di riferimento, per soggetto e per evento contabile, indicando quanto di esse è già stato incassato dall'Azienda.	SI	*Se* Sì, *illustrare* Si veda dettaglio sopra
PS03	**Insussistenze attive.** Illustrare la composizione delle insussistenze attive, per anno di riferimento, per soggetto e per evento contabile.	SI	*Se* Sì, *illustrare* Si veda dettaglio sopra
PS04	**Sopravvenienze passive.** Illustrare la composizione delle sopravvenienze passive, per anno di riferimento, per soggetto e per evento contabile.	SI	*Se* Sì, *illustrare* Si veda dettaglio sopra
PS05	**Insussistenze passive.** Illustrare la composizione delle insussistenze passive, per anno di riferimento, per soggetto e per evento contabile.	SI	*Se* Sì, *illustrare* Si veda dettaglio sopra
PS06	**Altro.** Esistono altre informazioni che si ritiene necessario fornire per soddisfare la regola generale secondo cui "Se le informazioni richieste da specifiche disposizioni di legge non sono sufficienti a dare una rappresentazione veritiera e corretta, si devono fornire le in-formazioni complementari necessarie allo scopo" (art 2423 cc)?	NO	*Se* Sì, *illustrare*

R.I.S.C.R.I.B.A.

30. Imposte e tasse

Y. IMPOSTE E TASSE

I dati relativi al valore delle imposte e tasse confrontati con quelli dell'anno precedente e la relativa variazione sono riportati nelle tabelle di Nota Integrativa Tabellare e nelle Schede di dettaglio, laddove previste dal D.lgs. 118/2011 e s.m.i.. Le tabelle sono presenti in allegato agli schemi di Stato Patrimoniale e Conto Economico e costituiscono parte integrante del Bilancio d'Esercizio.

PRINCIPALI INFORMAZIONI delle movimentazioni dell'esercizio

IRAP
Trattasi dell'IRAP su personale dipendente e assimilato.

IRES
Trattasi dell'IRES istituzionale su terreni e fabbricati.

FATTI DI RILIEVO delle movimentazioni dell'esercizio

Nessun particolare fatto di rilievo

31. Informazioni relative al Conto Economico dell'attività libero professionale

Sintetica rappresentazione dei ricavi e costi di attività libero professionale

PRINCIPALI INFORMAZIONI delle movimentazioni dell'esercizio

Ricavi per LP pari a € 16.115 per attività veterinaria
Ricavi per area a pagamento € 309.000, di cui € 21.120 per laboratorio ed il residuo per attività veterinaria nei macelli.
Il margine è positivo, pur nella incidenza percentuale più bassa rispetto alle medie regionali, per il fatto che le attività veterinarie nei macelli non comportano l'utilizzo di risorse aziendali.

FATTI DI RILIEVO delle movimentazioni dell'esercizio

Nessun fatto di rilievo

R.L. C.R.I.B.A.

32. Informazioni relative alle partite infragruppo

PRINCIPALI INFORMAZIONI delle movimentazioni dell'esercizio

Oltre alle prestazioni su contratti sono presenti servizi sanitari dalle ASST per sorveglianza malattie infettive e per esami/visite a dipendenti.

FATTI DI RILIEVO delle movimentazioni dell'esercizio

Nessun fatto di rilievo

RLS.C.R.I.B.A.

33. Verifica di cassa al 31 12 2019

Riportare stralcio del verbale del Collegio Sindacale in merito alla verifica di cassa al 31 12 2019 e relativo parere

Prot 16340 – 2020

ATS della Val Padana *Libro delle Adunanze del Collegio Sindacale*

Ente/Collegio: AGENZIA DI TUTELA DELLA SALUTE DELLA VAL PADANA

Regione: Lombardia

Sede: Mantova - via dei Toscani, 1

Verbale n. 8 del COLLEGIO SINDACALE del 23/01/2020

In data 23/01/2020 alle ore 9:30 si è riunito presso la sede della Azienda il Collegio sindacale regolarmente convocato.

Risultano essere presenti/assenti i Sigg.:

Presidente in rappresentanza della Regione

CARLO DE NITTIS Presente

Componente in rappresentanza del Ministero dell'Economia e delle Finanze

GIUSEPPE CANANZI Presente

Componente in rappresentanza del Ministero della Salute

VITTORIA ROSALIA MARIA ARICO Presente

Partecipa alla riunione Dott.ssa Lorella Biancifiori, Dott.ssa Elena Rossi
verbalizza rag. Vanni Cappa

Gli argomenti all'ordine del giorno risultano essere i seguenti:

1) IV CET 2019
2) Verifica di cassa e verifica pagamento debiti commerciali
3) CCNL 2016-2018 dell'Area della Sanità (dirigenza medica, sanitaria, veterinaria e delle professioni sanitarie) – impatto economico
4) Riscontro a prescrizioni bilancio d'esercizio 2018 – nota Regione Lombardia prot. n. A1.2020.0008452 "Calendario attività relative alla rilevazione dei dati per il bilancio consuntivo 2019 e per il bilancio preventivo 2020
5) Esame atti di gestione
6) Varie ed eventuali

R.L.S.C.R.I.B.A.

VERIFICA DI CASSA

VERIFICA DI CASSA AL 31/12/2019

In data 23/01/2020 alle ore 9:30 si é riunito presso la sede dell' Azienda il Collegio Sindacale, regolarmente convocato, per procedere alla verifica di cassa.

Risultano essere presenti/assenti i Sigg.:
Presenti: Presidente dott. Carlo De Nittis, Componenti Dott.ssa Vittoria Rosaria Maria Aricò e Dott. Giuseppe Cananzi

Il Collegio passa quindi ad effettuare la verifica di cassa alla data 31/12/2019, con le seguenti risultanze:

SITUAZIONE Azienda al		31/12/2019			
SALDO INIZIALE DI CASSA 01.01					€ 47.157.612,93
REVERSALI EMESSE	dal	10/01/2019	al	31/12/2019	€ 1.220.575.598,13
MANDATI	dal	03/01/2019	al	31/12/2019	€ 1.212.750.941,75
SALDO AZIENDA					€ 54.982.269,31
SITUAZIONE istituto cassiere al		**31/12/2019**			
FONDO DI CASSA AL 01.01					€ 47.157.612,93
RISCOSSIONI					€ 1.220.575.598,13
PAGAMENTI					€ 1.212.750.941,75
SALDO CASSIERE	al	31/12/2019			€ 54.982.269,31
SALDO AZIENDA	al	31/12/2019			€ 54.982.269,31
DIFFERENZA CON ISTITUTO CASSIERE					€ 0,00

Riconciliazioni con il saldo dell'istituto cassiere:

REVERSALI DA RISCUOTERE	
REVERSALI DA EMETTERE	
MANDATI DA PAGARE	
MANDATI DA EMETTERE	
TOTALE	€ 0,00

ATS della Val Padana

RLS.C.R.I.B.A.

Sono stati controllati, a campione, i seguenti mandati:

	N. Mandato	Data	Oggetto	Importo	Osservazioni
	2019-M-17205	23/12/2019	BANCA FARMAFACTORING S.P.A.	€ 131.531,00	No
	2019-M-17133	20/12/2019	COMUNE DI CREMA	€ 9.476,00	No
	2019-M-16568	16/12/2019	EMMAUS S.P.A.	€ 88.700,00	No
	2019-M-15976	11/11/2019	CONSORZIO PUBBLICO SERVIZIO ALLA PERSONA	€ 220.478,76	No
	2019-M-15973	11/12/2019	CONSORZIO PROGETTO SOLIDARIETA'	€ 665.687,40	No
	2019-M-13463	21/10/2019	EQUITALIA NORD S.P.A.	€ 562,70	No
	2019-M-17141	20/12/2019	MARKAS S.R.L.	€ 31.201,58	No
	2019-M-17013	18/12/2019	FARMACIE TERESIANE S.A.S.	€ 44.858,20	No
	2019-M-13654	22/10/2019	FEDERFARMA LOMBARDIA	€ 3.751.073,13	Si
	2019-M-16992	18/12/2019	CREDIFARMA S.P.A.	€ 107.375,82	Si

Note:
Il Collegio, esaminati i mandati di pagamento n. 13654 e 16992 segnala che gli stessi, sentito telefonicamente il responsabile del procedimento di liquidazione direttore UOC Farmaceutico dott. Sandro Raineri, il quale assicura la regolarità di liquidazione, invita l'ATS ad apporre sugli stessi il visto di regolarità del procedimento amministrativo-contabile (liquidazione della spesa). Si richiede in sede di prossima riunione la regolarizzazione dei su indicati mandati e di tutti i mandati attinenti alla spesa farmaceutica 2019 invitando l'amministrazione ad utilizzare tale procedura anche per tutti i mandati di pagamento futuri.

Sono stati controllati, a campione, le seguenti reversali:

	N. Reversale	Data	Oggetto	Importo	Osservazioni
	2019-R-03022	05/09/2019	MARTELLI F.LLI S.P.A.	€ 80.805,76	No
	2019-R-03809	25/09/2019	SASSI IVAN	€ 8,14	No
	2019-R-04408	04/11/2019	ASST DI MANTOVA	€ 11.923,04	No
	2019-R-04622	18/11/2019	SANTANGIOLINA LATTE FATTORIE LOMBARDE	€ 409,18	No
	2019-R-05243	24/12/2019	REGIONE LOMBARDIA	€ 849.196,00	No
	2019-R-05274	31/12/2019	INVERNIZZI GIUSEPPE	€ 8.716,09	No
	2019-R-04707	26/11/2019	REGIONE LOMBARDIA	€ 6.870.188,00	No
	2019-R-05286	31/12/2019	SALUMIFICIO COMPAT S.R.L.	€ 4.305,30	No
	2019-R-04739	28/11/2019	CLIENTE SANZIONI ATS TERRITORIO MANTOVA	€ 1.867,25	No
	2019-R-05219	20/12/2019	AGENZIA DELLE RISCOSSIONI	€ 153,09	No

Note:

Situazione Tesoreria unica:

ATS della Val Padana

RI.S.C.R.I.B.A.

	Data	Numero conto	Fruttifero/Infruttifero	Disponibilità
	31/12/2019	0319729	Infruttifero	€ 54.906.126,91
	31/12/2019	0319729	Fruttifero	€ 31.418,11

Anticipazioni di Tesoreria:

	Estremi atti	Limite massimo	Importo attuale utilizzato

Il collegio prende in esame gli originali dei seguenti versamenti effettuati per versamenti fiscali e previdenziali lavoratori dipendenti ed autonomi.

	Periodo di riferimento	Data versamento	Denominazione ente	Importo
	ottobre 2019	18/11/2019	INPS ex INPDAP come da prospetto allegato	€ 938.897,88
	ottobre 2019	18/11/2019	IRAP come da prospetto allegato	€ 153.750,80
	ottobre 2019	18/11/2019	IRPEF come da prospetto allegato	€ 1.408.766,21
	ottobre 2019	18/11/2019	ADDIZIONALE REGIONALE come da prospetto allegato	€ 41.854,44
	ottobre 2019	18/11/2019	ADDIZIONALE COMUNALE come da prospetto allegato	€ 18.487,38
	ottobre 2019	28/10/2019	CESSIONE V come da prospetto allegato	€ 6.618,52
	ottobre 2019	18/11/2019	IVA come da prospetto allegato	€ 329.985,01
	novembre 2019	16/12/2019	INPS ex INPDAP come da prospetto allegato	€ 858.603,12
	novembre 2019	16/12/2019	IRAP come da prospetto allegato	€ 74.423,82
	novembre 2019	16/12/2019	IRPEF come da prospetto allegato	€ 1.371.354,24
	novembre 2019	16/12/2019	ADDIZIONALE REGIONALE come da prospetto allegato	€ 41.508,37
	novembre 2019	16/12/2019	ADDIZIONALE COMUNALE come da prospetto allegato	€ 18.045,32
	novembre 2019	29/11/2019	CESSIONE V come da prospetto allegato	€ 6.067,26
	novembre 2019	16/12/2019	IVA come da prospetto allegato	€ 361.309,04
	dicembre 2019	16/01/2020	INPS ex INPDAP come da prospetto allegato	€ 1.790.419,04
	dicembre 2019	16/01/2020	IRAP come da prospetto allegato	€ 277.389,26
	dicembre 2019	16/01/2020	IRPEF come da prospetto allegato	€ 2.105.147,55
	dicembre 2019	16/01/2020	ADDIZIONALE REGIONALE come da prospetto allegato	€ 10.691,32
	dicembre 2019	16/01/2020	ADDIZIONALE COMUNALE come da prospetto allegato	€ 3.076,87
	dicembre 2019	19/12/2019	CESSIONE V come da prospetto allegato	€ 6.095,89
	dicembre 2019	16/12/2019	SALDO TASI E IMU come da prospetto allegato	€ 3.244,00
	dicembre 2019	27/12/2019	ACCONTO IVA come da prospetto allegato	€ 27.768,73
	dicembre 2019	16/01/2020	IVA come da prospetto allegato	€ 313.158,67
			Totale :	€ 10.166.662,74

RLSCRIBA.

Versamenti IRPEF: € 5.018.931,70

Versamenti IVA: € 1.032.221,45

Eventuali ulteriori osservazioni:

Si riportano i dati che illustrano la riconciliazione tra i i saldi di cassa di Tesoreria Unica (Mod. 56 T) e dell'Istituto Cassiere:
Saldo Tesoreria Unica (banca d'Italia) conto 0319729: € 54.937.545,02
Saldo movimenti Tesoreria (SAN) del giorno 31/12/2019 € 44.724,29
Saldo tesoriere (Pop Sondrio) al 31/12/2019: € 54.982.269,31.

Nell'esercizio non è stata utilizzata anticipazione di Tesoreria.

Risultano in essere n. c/c postali che presentano i seguenti saldi attivi:
C/C N. 11527264 – ATS VAL PADANA SERVIZIO TESORERIA € 53.180,50
C/C N. 14836464 – ATS VAL PADANA VETERINARIA E IMPIANTIST.SERV.TES. € 66.759,63
Dagli estratti conto risultano effettuati i relativi riversamenti con cadenza quindicinale.
Si allegano altresì i prospetti di riepilogo extra contabile mensile elaborati dall'Ente relativamente ai versamenti dei contributi e debiti fiscali.

Il Collegio prende atto che i modelli F24 EP quietanzati , sopra indicati, relativi ai versamenti del 4 trimestre che sono stati inviati telematicamente dall'Ente con la procedura di Entratel.
Il Collegio prende visione dell'elaborato, prodotto dall'Ente, relativo alla liquidazione dell'IVA dei mesi di Ottobre, Novembre e Dicembre da cui emerge la seguente situazione:
1) mese di Ottobre - debito € 8.527,23 - F24 del 18/11/2019
2) mese di Novembre - debito € 17.641,97- F24 del 16/12/2019
3) mese di Dicembre - credito € 8.075,78 - importo versato acconto Dicembre 2019 con F24 €. 27.768,73 il 27/12/2019

Il Collegio prende atto dei versamenti dell'imposta di bollo sulle fatture elettroniche:
€. 218,00 cod. atto 40016288595 del 17/10/2019 - terzo trimestre
€. 326,00 cod. atto 40022520494 del 16/01/2020 - quarto trimestre.

Il Collegio prende visione dei seguenti dichiarativi il cui elaborato è stato predisposto dall'Ente e dal consulente esterno (Dott. M. Nocivelli):
- Modello Irap 2019: invio telematico prot. n. 19112713574321559 del 27/11/2019;
- Modello Unico 2019: invio telematico prot. n. 19112713574031543 del 27/11/2019:
- Modello 770 2019: invio telematico prot. n. 19102518135045151 del 25/10/2019.

ATS della Val Padana

RLS C.R.I.B.A.

34. Dati SIOPE al 31 12 2019

Riportare prospetti delle entrate e delle uscite dei dati annuali SIOPE secondo quanto disposto dall'art. 2 comma 1 del DM 23/12/2009

Ente Codice 030452231000000
Ente Descrizione AGENZIA DI TUTELA DELLA SALUTE DELLA VAL PADANA
Categoria Strutture sanitarie
Sotto Categoria ASL
Periodo ANNUALE 2019
Prospetto INCASSI
Tipo Report Semplice
Data ultimo aggiornamento 28-mag-2020
Data stampa 04-giu-2020
Importi in EURO

030452231000000 - AGENZIA DI TUTELA DELLA SALUTE DELLA VAL PADANA		Importo nel periodo	Importo a tutto il periodo
ENTRATE DERIVANTI DALLA PRESTAZIONE DI SERVIZI		**8.705.307,68**	**8.705.307,68**
1200	Entrate da Regione e Province autonome per prestazioni sanitarie e sociosanitarie a rilevanza sanitaria	33.372,31	33.372,31
1301	Entrate da aziende sanitarie della Regione/Provincia autonoma per prestazioni sanitarie e sociosanitarie a rilevanza sanitaria	9.344,40	9.344,40
1302	Entrate da aziende ospedaliere della Regione/Provincia autonoma per prestazioni sanitarie e sociosanitarie a rilevanza sanitaria	1.115.911,48	1.115.911,48
1400	Entrate per prestazioni sanitarie e sociosanitarie a rilevanza sanitaria ad altre Amministrazioni pubbliche	59.145,99	59.145,99
1500	Entrate per prestazioni sanitarie erogate a soggetti privati	6.448.969,82	6.448.969,82
1600	Entrate per prestazioni sanitarie erogate in regime di intramoenia	12.323,55	12.323,55
1700	Entrate per prestazioni non sanitarie	929.203,11	929.203,11
1800	Entrate per prestazioni di servizi derivanti da sopravvenienze attive	97.037,02	97.037,02
CONTRIBUTI E TRASFERIMENTI CORRENTI		**1.208.067.648,95**	**1.208.067.648,95**
2102	Contributi e trasferimenti correnti da Regione e Prov. Autonoma per quota fondo sanitario regionale indistinto	1.189.203.176,00	1.189.203.176,00
2103	Contributi e trasferimenti correnti da Regione e Prov. Autonoma per quota fondo sanitario regionale vincolato	215.653,00	215.653,00
2104	Contributi e trasferimenti correnti da Regione e Prov. Autonoma extra fondo sanitario vincolato	18.216.854,09	18.216.854,09
2111	Contributi e trasferimenti correnti da aziende sanitarie	345.272,65	345.272,65
2112	Contributi e trasferimenti correnti da aziende ospedaliere	50.000,00	50.000,00
2199	Contributi e trasferimenti correnti da altre Amministrazioni pubbliche	12.900,00	12.900,00
2201	Contributi e trasferimenti correnti da Imprese	1.000,00	1.000,00
2204	Donazioni da famiglie	6.093,21	6.093,21
2205	Contributi e trasferimenti correnti da Istituzioni sociali senza fine di lucro	16.700,00	16.700,00

RL SCRIBA.

ALTRE ENTRATE CORRENTI **1.788.040,76** **1.788.040,76**

3101	Rimborsi assicurativi	18.109,85	18.109,85
3102	Rimborsi spese per personale comandato	342.607,03	342.607,03
3103	Rimborsi per l'acquisto di beni per conto di altre strutture sanitarie	39,80	39,80
3104	Restituzione fondi economali	1.071,61	1.071,61
3106	Altri concorsi, recuperi e rimborsi	1.358.497,67	1.358.497,67
3201	Fitti attivi	24.809,48	24.809,48
3202	Interessi attivi	1.077,36	1.077,36
3204	Altri proventi	41.827,96	41.827,96

ENTRATE DERIVANTI DA ALIENAZIONI DI BENI **2.922,00** **2.922,00**

4105	Alienazione di altri beni materiali	2.922,00	2.922,00

CONTRIBUTI E TRASFERIMENTI IN C/CAPITALE **1.253.781,18** **1.253.781,18**

5101	Contributi e trasferimenti in c/capitale da Stato	46,30	46,30
5103	Contributi e trasferimenti da Regione e Prov. Autonoma per finanziamenti di investimenti e fondo di dotazione	1.253.734,88	1.253.734,88

OPERAZIONI FINANZIARIE **757.897,56** **757.897,56**

6100	Prelievi da conti bancari di deposito	562.207,56	562.207,56
6400	Depositi cauzionali	195.690,00	195.690,00

INCASSI DA REGOLARIZZARE **0,00** **0,00**

9999	Altri incassi da regolarizzare (riscossioni codificate dal cassiere)	0,00	0,00

TOTALE INCASSI **1.220.575.598,13** **1.220.575.598,13**

RLS.C.R.I.B.A.

Ente Codice 030452231000000
Ente Descrizione AGENZIA DI TUTELA DELLA SALUTE DELLA VAL PADANA
Categoria Strutture sanitarie
Sotto Categoria ASL
Periodo ANNUALE 2019
Prospetto PAGAMENTI
Tipo Report Semplice
Data ultimo aggiornamento 28-mag-2020
Data stampa 04-giu-2020
Importi in EURO

030452231000000 - AGENZIA DI TUTELA DELLA SALUTE DELLA VAL PADANA		Importo nel periodo	Importo a tutto il periodo
PERSONALE		**45.474.199,20**	**45.474.199,20**
1103	Competenze a favore del personale a tempo indeterminato, al netto degli arretrati attribuiti	21.434.494,44	21.434.494,44
1106	Arretrati di anni precedenti al personale a tempo determinato	707,77	707,77
1203	Altre ritenute al personale per conto di terzi	835.300,31	835.300,31
1204	Ritenute previdenziali e assistenziali al personale a tempo indeterminato	14.417,28	14.417,28
1205	Ritenute erariali a carico del personale a tempo indeterminato	9.690.421,19	9.690.421,19
1206	Ritenute previdenziali e assistenziali al personale a tempo determinato	1.166,08	1.166,08
1303	Contributi aggiuntivi	14.655,54	14.655,54
1304	Contributi obbligatori per il personale a tempo indeterminato	13.430.439,22	13.430.439,22
1503	Rimborsi spese per personale comandato	52.597,37	52.597,37
ACQUISTO DI BENI		**17.957.482,29**	**17.957.482,29**
2101	Prodotti farmaceutici	17.008.780,11	17.008.780,11
2110	Materiali e prodotti per uso veterinario	121.002,43	121.002,43
2112	Dispositivi medici	383.576,26	383.576,26
2113	Prodotti chimici	75.704,48	75.704,48
2198	Altri acquisti di beni sanitari	8.258,05	8.258,05
2201	Prodotti alimentari	1.809,32	1.809,32
2202	Materiali di guardaroba, di pulizia e di convivenza in genere	39.197,55	39.197,55
2203	Combustibili, carburanti e lubrificanti	129.578,86	129.578,86
2204	Supporti informatici e cancelleria	109.778,88	109.778,88
2205	Pubblicazioni, giornali e riviste	23.287,14	23.287,14
2206	Acquisto di materiali per la manutenzione	11.590,58	11.590,58
2298	Altri beni non sanitari	44.918,63	44.918,63
ACQUISTI DI SERVIZI		**1.125.890.687,82**	**1.125.890.687,82**
3103	Acquisti di servizi sanitari per medicina di base da soggetti convenzionali	44.626.606,07	44.626.606,07
3106	Acquisti di servizi sanitari per farmaceutica da privati	118.010.236,15	118.010.236,15

R.L.S. C.R.I.B.A

3107	Acquisti di servizi sanitari per assistenza specialistica ambulatoriale da strutture sanitarie pubbliche della Regione/Provincia autonoma di appartenenza	132.012.912,47	132.012.912,47
3109	Acquisti di servizi sanitari per assistenza specialistica ambulatoriale da privati	58.668.653,04	58.668.653,04
3111	Acquisti di servizi sanitari per assistenza riabilitativa da altre Amministrazioni pubbliche	4.748.612,86	4.748.612,86
3112	Acquisti di servizi sanitari per assistenza riabilitativa da privati	34.124.785,80	34.124.785,80
3115	Acquisti di servizi sanitari per assistenza integrativa e protesica da privati	10.424.889,56	10.424.889,56
3116	Acquisti di servizi sanitari per assistenza ospedaliera da strutture sanitarie pubbliche della Regione/Provincia autonoma di appartenenza	292.483.381,02	292.483.381,02
3118	Acquisti di servizi sanitari per assistenza ospedaliera da privati	94.990.992,06	94.990.992,06
3119	Acquisti di prestazioni di psichiatria residenziale e semiresidenziale da strutture sanitarie pubbliche della Regione/Provincia autonoma di appartenenza	20.296.956,29	20.296.956,29
3121	Acquisti di prestazioni di psichiatria residenziale e semiresidenziale da privati	7.444.268,81	7.444.268,81
3122	Acquisti di prestazioni di distribuzione farmaci file F da strutture sanitarie pubbliche della Regione/Provincia autonoma di appartenenza	99.911.400,53	99.911.400,53
3124	Acquisti di prestazioni di distribuzione farmaci file F da privati	3.189.584,59	3.189.584,59
3127	Acquisti di prestazioni termali in convenzione da privati	17.773,14	17.773,14
3131	Acquisti di prestazioni socio sanitarie a rilevanza sanitaria da strutture sanitarie pubbliche della Regione/Provincia autonoma di appartentenza	12.786.075,80	12.786.075,80
3132	Acquisti di prestazioni socio sanitarie a rilevanza sanitaria da altre Amministrazioni pubbliche	1.487.820,27	1.487.820,27
3133	Acquisti di prestazioni socio sanitarie a rilevanza sanitaria da privati	155.808.805,00	155.808.805,00
3136	Consulenze, collaborazioni, interinale e altre prestazioni di lavoro sanitarie e sociosanitarie da privati	43.319,59	43.319,59
3137	Altri acquisti di servizi e prestazioni sanitarie da strutture sanitarie pubbliche della Regione/Provincia autonoma di appartentenza	93.649,86	93.649,86
3138	Altri acquisti di servizi e prestazioni sanitarie da altre Amministrazioni pubbliche	4.170,61	4.170,61
3150	Ritenute erariali sui compensi ai medici di base in convenzione	2.356.948,65	2.356.948,65
3151	Contributi previdenziali e assistenziali sui compensi ai medici di base in convenzione	14.242.267,80	14.242.267,80
3153	Ritenute erariali sui compensi ai medici specialisti ambulatoriali	5.117.704,24	5.117.704,24
3154	Contributi previdenziali e assistenziali sui compensi ai medici specialisti ambulatoriali	12.397,90	12.397,90
3198	Altri acquisti di servizi e prestazioni sanitarie da altri soggetti	5.903.953,44	5.903.953,44
3199	Acquisti di servizi sanitari derivanti da sopravvenienze	1.091.724,60	1.091.724,60
3201	Consulenze, collaborazioni, interinale e altre prestazioni di lavoro non sanitarie da strutture sanitarie pubbliche della Regione/Provincia autonoma di appartenenza	7.112,01	7.112,01
3203	Consulenze, collaborazioni, interinale e altre prestazioni di lavoro non sanitarie da privati	13.360,00	13.360,00
3204	Servizi ausiliari e spese di pulizia	557.329,56	557.329,56
3205	Buoni pasto e mensa per il personale dipendente	799.653,05	799.653,05
3207	Riscaldamento	183.746,33	183.746,33
3208	Utenze e canoni per telefonia e reti di trasmissione	615.706,52	615.706,52
3209	Utenze e canoni per energia elettrica	399.703,79	399.703,79
3210	Utenze e canoni per altri servizi	28.018,04	28.018,04

R.E.C.R.I.B.A.

3211	Assicurazioni	535.495,89	535.495,89
3212	Assistenza informatica e manutenzione software	907.199,40	907.199,40
3213	Corsi di formazione esternalizzata	50,00	50,00
3214	Manutenzione ordinaria e riparazioni di immobili e loro pertinenze	284.805,12	284.805,12
3216	Manutenzione ordinaria e riparazioni di attrezzature tecnico-scientifico sanitarie	220.289,61	220.289,61
3217	Manutenzione ordinaria e riparazioni di automezzi	35.151,63	35.151,63
3219	Spese legali	52.848,03	52.848,03
3220	Smaltimento rifiuti	142.694,86	142.694,86
3221	Manutenzione e riparazione agli impianti e macchinari	93.266,84	93.266,84
3298	Acquisto di servizi non sanitari derivanti da sopravvenienze	23.149,77	23.149,77
3299	Altre spese per servizi non sanitari	1.091.217,22	1.091.217,22

CONTRIBUTI E TRASFERIMENTI **18.995.117,08** **18.995.117,08**

4101	Contributi e trasferimenti a Regione/Provincia autonoma	98.936,81	98.936,81
4102	Contributi e trasferimenti a province	10.969,31	10.969,31
4104	Contributi e trasferimenti a comuni	7.201.915,54	7.201.915,54
4107	Contributi e trasferimenti ad aziende sanitarie	21.075,11	21.075,11
4108	Contributi e trasferimenti ad aziende ospedaliere	92.226,37	92.226,37
4110	Contributi e trasferimenti ad IRCCS pubblici - Fondazioni IRCCS	250,00	250,00
4111	Contributi e trasferimenti a Istituti Zooprofilattici sperimentali	98.936,81	98.936,81
4198	Contributi e trasferimenti ad altre Amministrazioni Pubbliche	1.243.592,41	1.243.592,41
4201	Contributi e trasferimenti ad altre imprese	480.230,96	480.230,96
4202	Contributi e trasferimenti a famiglie	7.628.318,30	7.628.318,30
4203	Contributi e trasferimenti a istituzioni sociali private	2.118.665,46	2.118.665,46

ALTRE SPESE CORRENTI **4.030.354,39** **4.030.354,39**

5101	Concorsi, recuperi e rimborsi ad Amministrazioni Pubbliche	122.384,83	122.384,83
5103	Altri concorsi, recuperi e rimborsi a soggetti privati	66.849,03	66.849,03
5201	Noleggi	567.546,66	567.546,66
5202	Locazioni	230.816,81	230.816,81
5206	Altre forme di godimento di beni di terzi	38.668,00	38.668,00
5308	Altri oneri finanziari	131.531,00	131.531,00
5401	IRAP	1.915.655,57	1.915.655,57
5402	IRES	112.451,11	112.451,11
5404	IVA	121.156,36	121.156,36
5499	Altri tributi	99.566,47	99.566,47
5501	Costituzione di fondi per il servizio economato in contanti	3.805,75	3.805,75
5503	Indennita', rimborso spese ed oneri sociali per gli organi direttivi e Collegio sindacale	501.211,43	501.211,43
5504	Commissioni e Comitati	848,64	848,64
5506	Ritenute erariali su indennita' a organi istituzionali e altri compensi	99.112,68	99.112,68
5509	Altre ritenute per conto di terzi su indennita' a organi istituzionali e altri compensi	1.478,59	1.478,59
5598	Altri oneri della gestione corrente	17.271,46	17.271,46

R.I.S.C.R.I.B.A.

INVESTIMENTI FISSI		**403.100,97**	**403.100,97**
6102	Fabbricati	208.565,06	208.565,06
6103	Impianti e macchinari	31.211,70	31.211,70
6104	Attrezzature sanitarie e scientifiche	24.624,78	24.624,78
6105	Mobili e arredi	110.122,81	110.122,81
6199	Altri beni materiali	28.576,62	28.576,62

PAGAMENTI DA REGOLARIZZARE		**0,00**	**0,00**
9999	ALTRI PAGAMENTI DA REGOLARIZZARE (pagamenti codificati dal cassiere)	0,00	0,00

TOTALE PAGAMENTI	**1.212.750.941,75**	**1.212.750.941,75**

Si conferma il completo allineamento tra i codici SIOPE alimentati dalla contabilità aziendali e quelli rilevati in Banca d'Italia.

RLS.C.R.I.B.A.

35. PCC

In attuazione di quanto previsto dall'art. 41 del DL 24 aprile 2014, n. 66 convertito con modificazione dalla legge di conversione 89/2014:

1. è stato periodicamente pubblicato l'indicatore trimestrale / annuale di tempestività dei pagamenti;
2. sono stati caricati sulla PCC la comunicazione dello stock dei debiti al 31/12 come previsto dalla L.125/2018 e la dichiarazione di assenza di posizioni debitorie per la ricognizione del debito ai sensi del decreto legge 8 aprile 2013, n.35, convertito con modificazioni dalla legge 6 giugno 2013, n.64 (Comunicazione di assenza di posizioni debitorie: N°1561603000000004 del 29/06/2020);
3. non sono presenti pagamenti relativi a transazioni commerciali effettuati dopo la scadenza dei termini previsti dal decreto legislativo 9 ottobre 2002, n. 231, nonché di cui all'articolo 33 del D.Lgs 14 marzo 2013, n. 33".

RL S.C.R.I.B.A.

36. Riscontro alle osservazioni al IV CET 2019

Nessuna osservazione ricevuta.

RLS.C.R.I.B.A.

37. Riscontro a prima istruttoria sul BES V1

Si riportano di seguito gli esiti dell'istruttoria evidenziati nel Protocollo A1.2020.0230285 del 16/07/2020, con indicato per ogni punto il riscontro aziendale o, se verificato, gli aggiornamenti al Bilancio di cui alla presente riadozione.

STATO PATRIMONIALE
A) CREDITI /DEBITI VS REGIONE: l'Azienda fornisce il dettaglio nelle apposite tabelle allegate al bilancio.
Il valore totale dei crediti verso regione al 31 12 2019 risulta complessivamente allineato alla GSA (TAB. 1 pubblicata su SCRIBA).
Si riscontra tuttavia un lieve disallineamento con riferimento all'annualità 2018 e 2019 rispetto alla scheda GSA.
Si evidenzia la mancata esposizione del saldo a debito per mobilità internazionale passiva dell'anno 2019 deve essere riallineata sul conto contabile di riferimento come da linee guida senza effettuare alcuna compensazione con la quota capitaria.
In relazione alle disposizioni del Decreto Regionale n. 9543/2019 che hanno determinato il recupero, da parte di Regione Lombardia della mobilità internazionale attiva degli enti sanitari privati relativa al 2018, si dovrebbe riscontrare un disallineamento del credito dell'azienda 2019 con il debito 2019 della GSA pari a 19.000 euro.
Regione Lombardia procederà ad effettuare i dovuti approfondimenti per la corretta regolazione contabile da parte dell'azienda della suddetta operazione, già effettuata da Regione Lombardia nell'anno 2019. I riflessi di tali approfondimenti saranno recepiti da ATS nel bilancio 2020 sulla base delle indicazioni che saranno fornite da Regione Lombardia.

Dalla TAB.1 allegata alla nota Protocollo A1.2020.0230285 del 16/07/2020 era emersa la seguente differenza:

	AZIENDA	GSA	DELTA
2019	70.947.482	70.909.392	38.090

A seguito di ulteriori approfondimenti, gli uffici competenti della Regione hanno confermato con email del 22.07.2020 la correttezza del valore dei crediti /debiti vs regione al 31.12.2019 esposti dall'ATS pari a € 70.947.482 che sono così determinati nello SP:
+ 75.469.892 totale crediti verso Regione
- 242.629 crediti relativi al 2018
- 865.277 crediti per investimenti
- 3.414.504 saldo mobilità internazionale.

Esiste pertanto una differenza di € 38.089, approvata dai competenti uffici regionali con mail del 22.07.2020, e relativa a:
- € 19.000 recupero eccedenza mobilità internazionale 2018;
- € 19.089 mobilità attiva internazionale da privato 2019.

Il recupero eccedenza mobilità internazionale 2018 sarà regolarizzato, come da indicazioni regionali, nel bilancio 2020.
Resta aperto al 31.12.2019 il saldo di mobilità attiva internazionale da privato 2019 di € 19.089 come da assegnazione DDG n. 7217 del 22.06.2020.

Come da indicazioni regionali, nel BES 2019 V2 è stato riallineato il saldo a debito per mobilità internazionale passiva dell'anno 2019 di € 3.414.504 sul conto contabile di riferimento, come da linee guida senza effettuare alcuna compensazione con la quota capitaria.

RL S.C.R.I.B.A.

CREDITI IN CONTO CAPITALE: il valore risulta nel complesso allineato alla GSA, come da TAB 1 A pubblicata sul Portale SCRIBA
Si chiede di prestare attenzione alla corretta compilazione dell'ageing di bilancio.
Come da email del 17.07.2020, Regione ha confermato la correttezza dell'ageing esposto dall'ATS nella prima versione del BES 2019.
Il dato è confermato nel BES 2019 V2.

B) CREDITI/DEBITI VS AZIENDE SANITARIE PUBBLICHE DELLA REGIONE: sono state pubblicate su SCRIBA le tabelle relative alle verifiche di quadrature I/C:
In **TAB. 2A (SP) e 2B (CE)** pubblicata sul Portale SCRIBA: esiti delle verifiche delle quadrature di credito e debito intercompany tra Aziende della Regione.
Le differenze nel CE sono state riconciliate; in particolare nel BES V2 sono stati iscritti correttamente i valori dei costi per Cure palliative e ADI verso le ASST e non verso le ATS, dove erano state indicate per mero errore materiale nella V1.
Permangono inoltre le differenze strutturali nelle posizioni, di importo molto basso, verso le ATS per attività di screening erogata direttamente, presente nei consumi delle ATS e non nella produzione essendo finanziati in quota capitaria e non remunerate.
Inoltre alcune ASST hanno esposto i costi per File HCV non interamente verso la propria ATS, con correzione nella V2 o commento di riscontro.
Le differenze nello Stato Patrimoniale sono così riconciliate:

- ATS 321: sono state esposte dalla azienda alcune posizioni attive per mero errore; non sono esposti dalla stessa i valori di fatture da emettere di € 5.441 per la stima contributi direttori;
- ATS 324: mero errore materiale della stessa, con piena quadratura nella V2;
- ATS 325: esposizione nella V2 anche da parte di Bergamo del debito per DPC diabete;
- ATS 328: il valore di € 16.02 che nella V1 era stato riclassificato vista la proposta di stralcio è stato riesposto nella V2 verso la ATS di Pavia, in attesa delle indicazioni regionali.
- ATS 705: mero errore materiale della stessa.
- ATS 708: la stessa non ha esposto le fatture da emettere per stima contributi direttori.

ASST del territorio:

- Nella V1 i crediti esposti dalle ASST di Mantova 725 e ASST di Crema 726 per contributi progetto GAP non sono stati ricompresi nel prospetto di confronto.
- ASST DI CREMONA LORO DEBITI/NS CREDITI per complessivi - € 535,00 dovuti a piccoli importi per competenza e principalmente per stranieri STP e iva sulle fatture di call center.
- ASST DI CREMA – LORO DEBITI/NS CREDITI - €701, così dovuti: STP -€ 752, REGOLARIZZI FINLOMB. -€ 78, UTENZE +€ 129.

Resta la differenza con la ASST di Cremona di € 689/000, presente anche nel 2018, per cessione sangue extra regione relativo all'anno 2016, che la ASST aveva esposto nei crediti verso la Regione; per tale posta in sede di approvazione del consuntivo 2017 era stato formulato da Regione stessa un rilievo sulla relativa contabilizzazione. Questa ATS non aveva alcun dato da matrice regionale per la mobilità passiva sangue anno 2016, vista anche la piena quadratura dei valori di mobilità 2016, 2017 e 2018 con i dati regionali, con pertanto l'impossibilità di rilevare tale debito verso la ASST di Cremona in contropartita con un'eventuale mobilità attiva verso Regione.

In TAB. 4 pubblicata sul Portale SCRIBA file di dettaglio per la verifica degli esiti derivanti dall'applicazione delle "Operazioni di regolarizzazione contabile delle posizioni creditorie/debitorie pregresse", dal quale emerge (non emerge) il pieno allineamento contabile.
Dalla tabella si riscontra il pieno allineamento contabile per questa Agenzia.

R.S.C.R.I.B.A.

La verifica del Conto Economico ha riguardato i seguenti elementi:
L'Azienda **rispetta complessivamente** l'importo assegnato con Decreto n. 7217 del 22 06 2020 **(TAB.5 pubblicata su SCRIBA).**
L'Azienda ha correttamente accantonato, come da indicazioni regionali, i minori costi sostenuti per MMG, PLS e CA e personale rispetto a quanto assegnato dai rispettivi uffici della Direzione Generale Welfare.
Nulla da riscontrare

Sono inoltre pubblicate le Tabelle **(TAB. 6 e 7 pubblicate su SCRIBA)** di verifica degli **accantonamenti rinnovi contrattuali** e **art. 113: i dati non risultano allineati**.
L'azienda ha infatti allocato tra gli accantonamenti per MMG, PLS e CA gli accantonamenti per rinnovi contrattuali SUMAI pari ad euro 7.181. Si chiede di riallineare il dato e di contabilizzare i rinnovi SUMAI nel corretto conto contabile, anche alla luce dell'attenzione posta dal MEF su tale tematica in sede di verifica del tavolo adempimenti.
L'acc.to art 113 è stato correttamente allocato alla riga 51540060000000 Acc. Incentivi funzioni tecniche art. 113 D.lgs 50/2016. Si conferma pertanto l'esposizione anche nel BES 2019 V2.

Come richiesto da regione, sono stati contabilizzati nel corretto conto contabile gli accantonamenti per rinnovi contrattuali Sumai che nella prima versione del BES 2019 erano stati allocati tra gli accantonamenti per MMG, PLS e CA.

Mantova, 24 luglio 2020

Firmato ai sensi del D.Lgs. 39/93
Il Responsabile del Servizio Economico Finanziario
Dott.ssa Elena Rossi

RLS.C.R.I.B.A.

38. Certificazione art. 57 e 59 CCNL 21 maggio 2018

Si **rendiconta** quanto segue:

Non sono presenti alla data di inizio esercizio lavoratori interinali.

Sono stati attivati a tutto il 31.12.2019 n. 4 lavoratori interinali:

- n. 1 collaboratore amministrativo cat. D - part-time - periodo 17.06.2019-31.12.2019 a supporto del progetto "Piano locale di attività per il contrasto al gioco d'azzardo patologico per l'anno 2019" - Decreto ATS n. 266 del 7/06/2019;
- n. 1 collaboratore amministrativo cat. D - full time (36 ore) - periodo dal 24.06.2019 al 31.12.2019 (rinnovabile) a supporto della segreteria del polo formativo funzionale al corso di formazione specifica in medicina generale (sede territoriale di Mantova) - Decreto ATS n. 298 del 21/06/2019;
- n. 1 collaboratore amministrativo cat. D – full time (36 ore) – periodo dal 01.07.2019 al 30.06.2020 (prorogabile) a supporto delle funzioni di vigilanza e controllo in ambito socio sanitario e socio assistenziale (sede territoriale di Cremona) – Decreto ATS n. 310 del 28/06/2019 – bilancio sociale;
- n. 1 assistente amministrativo cat. C – part time (24 ore) – periodo dal 01.08.2019 al 31.07.2020 a supporto del progetto di mappatura della condizione minorile sul territorio attraverso un'analisi della residenzialità per minori – Decreto ATS n. 347 del 24/07/2019 – bilancio sociale.

Si **certifica** pertanto che viene rispettato il limite percentuale di cui agli articoli 57 e 59 CCNL 21 maggio 2018.

Come dettagliatamente esposto nel paragrafo del personale, si certifica altresì che il tetto previsto dal citato art. 57 del CCNL per i dipendenti a tempo determinato è stato ampiamente rispettato.

Mantova, 24 luglio 2020

Il Direttore Generale
Dott. Salvatore Mannino
F.to Il Direttore Generale ai sensi D.Lgs. 39/93

RLS.C.R.I.B.A.

Agenzia di Tutela della Salute

della Val Padana

Codice azienda

327

Regione Lombardia

BILANCIO D'ESERCIZIO 2019

Nota Integrativa Descrittiva

SOCIALE V2

R.L.S.C.R.I.B.A.

Sommario

1. Criteri generali di formazione del bilancio d'esercizio 4
2. Criteri di valutazione adottati per la redazione del bilancio d'esercizio 5
3. Dati relativi al personale 7

STATO PATRIMONIALE 8

4. Immobilizzazioni immateriali e materiali 8
   - 4.1 Immobilizzazioni Immateriali 8
   - 4.2 Immobilizzazioni Materiali 11
5. Immobilizzazioni Finanziarie 19
6. Rimanenze 21
7. Crediti 22
8. Attività finanziarie che non costituiscono immobilizzazioni 24
9. Disponibilità liquide 25
10. Ratei e risconti attivi 26
11. Patrimonio netto 27
12. Fondi per rischi e oneri 28
13. Trattamento di fine rapporto 31
14. Debiti 33
15. Ratei e risconti passivi 35
16. Conti d'ordine 36

CONTO ECONOMICO 37

17. Contributi in conto esercizio 37
   - 17.1 Contributi in conto esercizio 37
   - 17.2 Rettifica contributi c/esercizio per destinazione ad investimenti 39
   - 17.3 Utilizzo fondi per quote inutilizzate contributi vincolati di esercizi precedenti 40
18. Proventi e ricavi diversi 42
   - 18.1 Proventi e ricavi diversi 42
   - 18.2 Concorsi, recuperi, rimborsi per attività tipiche 43
   - 18.3 Ticket 43
   - 18.4 Costi capitalizzati 44
   - 18.5 Altri ricavi e proventi 44
19. Acquisti di beni 46
20. Acquisti di servizi 47
   - 20.1 Acquisti di servizi sanitari e non sanitari 47
   - 20.2 Acquisti di manutenzione ordinaria 48
   - 20.3 Godimento di beni di terzi 49
21. Costi del personale 50
22. Oneri diversi di gestione 51
23. Ammortamenti e svalutazioni 52
24. Variazione delle rimanenze 53
25. Accantonamenti 54
26. Proventi e oneri finanziari 56

RI.S.C.R.I.B.A.

26.1 Proventi finanziari 56

26.2 Oneri finanziari 56

27. Rettifiche di valore di attività finanziarie 57
28. Proventi e oneri straordinari 58
28.1 Proventi straordinari 58

28.2 Oneri straordinari 58

29. Imposte e tasse 60
30. Informazioni relative al Conto Economico dell'attività libero professionale 61
31. Informazioni relative alle partite infragruppo 61
32. Ulteriori informazioni e dati della gestione sociale 61

RLS.C.R.I.B.A.

1. Criteri generali di formazione del bilancio d'esercizio

Il Bilancio di esercizio è costituito dallo Stato Patrimoniale, dal Conto Economico, dal Rendiconto Finanziario e dalla presente Nota Integrativa, ed è corredato dalla Relazione sulla Gestione.

La nota integrativa, secondo il principio contabile OIC 12, fornisce:

- un commento esplicativo dei dati presentati nello stato patrimoniale e nel conto economico, che per loro natura sono sintetici e quantitativi;
- un'evidenza delle informazioni di carattere qualitativo che per loro natura non possono essere fornite dagli schemi di stato patrimoniale e conto economico. La nota integrativa contiene informazioni ulteriori rispetto a quelle fornite dagli schemi di bilancio.

Il contenuto della nota integrativa è definito da:

- alcuni articoli del codice civile, quali: art. 2423 "Redazione del bilancio" e art. 2427 "Contenuto della nota integrativa;
- Principi Contabili Nazionali (OIC);
- dal D.lgs. 118/2011 e s.m.i., nonché dai successivi decreti ministeriali di attuazione.

La presente nota integrativa, in particolare, contiene tutte le informazioni richieste dal D.lgs. 118/2011 e s.m.i., nonché dai successivi decreti ministeriali di attuazione. Fornisce inoltre tutte le informazioni supplementari, anche se non specificamente richieste da disposizioni di legge, ritenute necessarie a dare una rappresentazione veritiera e corretta dei fatti aziendali e in ottemperanza al postulato della chiarezza del bilancio.

Va precisato che le informazioni della nota integrativa sono presentate secondo lo stesso ordine in cui sono esposte le relative voci negli schemi di stato patrimoniale e conto economico.

I valori dello Stato Patrimoniale, del Conto Economico, del Rendiconto Finanziario e delle tabelle di Nota Integrativa sono divisi per migliaia di euro (/000).

Eventuali deroghe all'applicazione di disposizioni di legge:

GEN01	Non si sono verificati casi eccezionali che, ai sensi dell'articolo 2423, comma 4, codice civile, impongono di derogare alle disposizioni di legge.

Eventuali deroghe al principio di continuità di applicazione dei criteri di valutazione:

GEN02	I criteri utilizzati nella formazione del bilancio non si discostano dai medesimi utilizzati per la formazione del bilancio del precedente esercizio, in particolare nelle valutazioni e nella continuità dei medesimi principi.

Eventuali casi di non comparabilità delle voci rispetto all'esercizio precedente:

GEN03	Tutte le voci relative allo stato patrimoniale, al conto economico e al rendiconto finanziario dell'esercizio precedente sono comparabili con quelle del presente esercizio e non si è reso necessario alcun adattamento.

Altre informazioni di carattere generale, relative alla conversione dei valori

GEN04	Nel corso dell'esercizio non sono state effettuate conversioni di voci di bilancio espresse all'origine in moneta diversa dall'Euro.

P.L.S.C.R.I.B.A.

2. Criteri di valutazione adottati per la redazione del bilancio d'esercizio

Il bilancio di esercizio è lo strumento di informazione patrimoniale, finanziaria ed economica dell'azienda sanitaria. Perché possa svolgere tale funzione, il bilancio è stato redatto con chiarezza, così da rappresentare in modo veritiero e corretto la situazione patrimoniale e finanziaria dell'azienda e il risultato economico dell'esercizio.

Le caratteristiche sopra menzionate sono state assicurate, laddove necessario, dall'inserimento di informazioni complementari. Se vi è stata deroga alle disposizioni di legge, essa è stata motivata e ne sono stati esplicitati gli effetti sulla situazione patrimoniale, finanziaria ed economica dell'azienda nella presente nota integrativa.

La valutazione delle voci di bilancio è stata fatta ispirandosi ai principi di prudenza e competenza, tenendo conto della funzione economica dell'elemento attivo e passivo considerato e nella prospettiva della continuazione dell'attività.

L'applicazione del principio di prudenza ha comportato la valutazione individuale degli elementi componenti le singole poste o voci delle attività o passività, per evitare compensi tra perdite che dovevano essere riconosciute e utili da non riconoscere in quanto non realizzati.

In ottemperanza al principio di competenza, l'effetto delle operazioni e degli altri eventi è stato rilevato contabilmente e attribuito all'esercizio al quale tali operazioni ed eventi si riferiscono, e non a quello in cui si concretizzano i relativi movimenti di numerario (incassi e pagamenti).

I criteri di valutazione adottati sono sintetizzati nella tabella che segue.

Posta di Bilancio	Criterio di valutazione
Immobilizzazioni immateriali	Sono iscritte al costo di acquisto o di produzione, inclusi i costi accessori e l'IVA in quanto non detraibile. Sono esposte in bilancio al netto degli ammortamenti effettuati nel corso degli esercizi. Le aliquote di ammortamento sono quelle fissate dal D.lgs. 118/2011 e s.m.i., nonché dai successivi decreti ministeriali di attuazione e dalle indicazioni specifiche regionali in applicazione della normativa vigente e delle eventuali circolari ministeriali. *Nei casi in cui ci si è avvalsi della facoltà di adottare aliquote superiori o di applicare indicazioni specifiche regionali, i criteri sono indicati in modo specifico dall'azienda nella sezione apposita della specifica tipologia di immobilizzazioni.* L'iscrizione tra le immobilizzazioni dei costi di impianto e di ampliamento, di ricerca e sviluppo avviene con il consenso del collegio sindacale.
Immobilizzazioni materiali	Sono iscritte al costo di acquisto o di produzione, inclusi i costi accessori e l'IVA in quanto non detraibile. Sono esposte in bilancio al netto dei relativi fondi di ammortamento. Le aliquote di ammortamento sono quelle fissate dal D.lgs. 118/2011 e s.m.i., nonché dai successivi decreti ministeriali di attuazione e dalle indicazioni specifiche regionali in applicazione della normativa vigente e delle eventuali circolari ministeriali. *Nei casi in cui ci si è avvalsi della facoltà di adottare aliquote superiori o di applicare indicazioni specifiche regionali, i criteri sono indicati in modo specifico dall'azienda nella sezione apposita della specifica tipologia di immobilizzazioni.* I fabbricati di primo conferimento sono stati iscritti sulla base dei seguenti criteri di valutazione
	Voce non valorizzata
	I fabbricati ricevuti a titolo gratuito, dalla regione o da altri soggetti pubblici e privati, successivamente alla costituzione dell'azienda, sono stati iscritti sulla base dei seguenti criteri di valutazione
	Voce non valorizzata
	I costi di manutenzione e riparazione che non rivestono carattere incrementativo del valore e/o della funzionalità dei beni sono addebitati al conto economico dell'esercizio in cui sono sostenuti. Le spese di manutenzione e riparazione aventi natura incrementativa sono imputate all'attivo patrimoniale e, successivamente, ammortizzate. Le immobilizzazioni che, alla fine dell'esercizio, presentano un valore durevolmente inferiore rispetto al residuo costo da ammortizzare vengono iscritte a tale minor valore. Questo non viene mantenuto se negli esercizi successivi vengono meno le ragioni della svalutazione effettuata. Le immobilizzazioni materiali detenute in base a contratti di leasing finanziario vengono contabilizzate secondo quanto previsto dalla vigente normativa italiana, la quale prevede l'addebito a conto economico per competenza dei canoni, l'indicazione dell'impegno per canoni a scadere nei conti d'ordine e l'inserimento del cespite tra le immobilizzazioni solo all'atto del riscatto.

R.C.R.I.B.A.

Posta di Bilancio	Criterio di valutazione
Titoli	Sono iscritti al minor valore tra il prezzo d'acquisto e quanto è possibile realizzare sulla base dell'andamento del mercato.
Partecipazioni	Sono iscritte al costo di acquisto o di sottoscrizione, eventualmente rettificato per riflettere perdite permanenti di valore. Tale minor valore non verrà mantenuto negli esercizi successivi qualora vengano meno le ragioni della svalutazione effettuata.
Rimanenze	Sono iscritte al minore tra costo di acquisto o di produzione e valore desumibile dall'andamento del mercato. Per i beni fungibili il costo è calcolato con il metodo della media ponderata.
Crediti	Sono esposti al presumibile valore di realizzo. L'adeguamento del valore nominale dei crediti al valore presunto di realizzo è ottenuto mediante apposito fondo al fine di tener conto dei rischi di inesigibilità.
Disponibilità Liquide	Sono iscritte in bilancio al loro valore nominale.
Patrimonio Netto	I contributi per ripiano perdite sono rilevati con le modalità previste dal D.lgs. 118/2011 e s.m.i., nonché dai successivi decreti ministeriali di attuazione. I contributi in conto capitale sono rilevati con le modalità previste dal D.lgs. 118/2011 e s.m.i., nonché dai successivi decreti ministeriali di attuazione. Per i beni di primo conferimento, la sterilizzazione degli ammortamenti avviene mediante storno a conto economico di quote della voce di Patrimonio Netto "Finanziamenti per beni di prima dotazione".
Fondi per Rischi e oneri	I fondi per quote inutilizzate di contributi sono costituiti da accantonamenti determinati con le modalità previste dall'art. 29 comma 1, lett. e) del D.lgs. 118/2011 e s.m.i., nonché dai successivi decreti ministeriali di attuazione I fondi per rischi e oneri sono costituiti da accantonamenti effettuati allo scopo di coprire perdite o debiti di natura determinata e di esistenza certa o probabile, che alla data di chiusura dell'esercizio sono però indeterminati nell'ammontare e/o nella data di sopravvenienza, secondo quanto previsto dall'art. 29, comma 1, lett. g) del D.lgs. 118/2011 e s.m.i., nonché dai successivi decreti ministeriali di attuazione.
Premio operosità Medici SUMAI	È determinato secondo le norme e disposizioni contenute nella Convenzione Unica Nazionale che regolano la determinazione del premio di operosità dei medici SUMAI.
TFR	Rappresenta l'effettivo debito maturato, in conformità alla legge e ai contratti vigenti, verso le seguenti figure professionali: *Voce non valorizzata* Il fondo corrisponde al totale delle singole indennità maturate alla data di chiusura del bilancio, al netto degli acconti erogati, ed è pari a quanto si sarebbe dovuto corrispondere nell'ipotesi di cessazione del rapporto di lavoro in tale data.
Debiti	Sono rilevati al loro valore nominale.
Ricavi e costi	Sono rilevati secondo i principi della prudenza e della competenza economica, anche mediante l'iscrizione dei relativi ratei e risconti.
Imposte sul Reddito	Sono determinate secondo le norme e le aliquote vigenti
Conti d'ordine	Impegni e garanzie sono indicati nei conti d'ordine al loro valore contrattuale residuo. I beni di terzi sono indicati nei conti d'ordine in base al loro valore di mercato al momento dell'ingresso in azienda.

RL S.C.R.I.B.A.

3. Dati relativi al personale

I dati del personale sono desunti dalle schede del Conto Annuale allegate al Bilancio d'Esercizio di cui sono parte integrante. In sintesi la situazione del Personale è la seguente:

[Inserire e completare le informazioni sul personale]:

PERSONALE DIPENDENTE
Il personale dell'azienda al 31.12.2018 era pari a 0 unità, di cui personale part-time 0 unità; al 31.12.2019 il numero delle unità è passato a 0, di cui personale part-time 0 unità.

PERSONALE IN COMANDO AD ALTRI ENTI
Il personale in comando ad altri enti al 31.12.2018 era pari a 0 unità, mentre al 31.12.2019 il numero delle unità è passato a 0.

PERSONALE IN COMANDO DA ALTRI ENTI
Il personale in comando da altri enti al 31.12.2018 era pari a 0 unità, mentre al 31.12.2019 il numero delle unità è passato a 0.

PERSONALE CON ALTRO CONTRATTO: FORMAZIONE LAVORO
Le unità uomini-anno al 31.12.2018 era pari a 0 unità, mentre al 31.12.2019 il numero delle unità è passato a 0.

PERSONALE CON ALTRO CONTRATTO: SOMMINISTRAZIONE
Le unità uomini-anno al 31.12.2018 era pari a 0 unità, mentre al 31.12.2019 il numero delle unità è passato a 2.

PERSONALE CON ALTRO CONTRATTO: LSU
Le unità uomini-anno al 31.12.2018 era pari a 0 unità, mentre al 31.12.2019 il numero delle unità è passato a 0.

PERSONALE IN CONVENZIONE
Le unità di MMG al 31.12.2018 era pari a 0 unità, mentre al 31.12.2019 il numero delle unità è passato a 0.

Le unità di PLS al 31.12.2018 era pari a 0 unità, mentre al 31.12.2019 il numero delle unità è passato a 0.

Le unità di Continuità Assistenziale al 31.12.2018 era pari a 0 unità, mentre al 31.12.2019 il numero delle unità è passato a 0.

Le unità di Altri in convenzione al 31.12.2018 era pari a 0 unità, mentre al 31.12.2019 il numero delle unità è passato a 0.

Per quanto riguarda i dati del personale suddivisi per ruolo (sanitario, professionale, tecnico e amministrativo), categorie (dirigenza e comparto) e profili si rinvia alle apposite tabelle relative al Conto Annuale allegato al Bilancio d'Esercizio.

RLS.C.R.I.B.A.

STATO PATRIMONIALE

Come indicato nelle Linee Guida procedurali, tenuto conto della complessità di gestione e dell'unicità dell'Azienda, è stato previsto un unico Stato Patrimoniale per le partite relative sia alla gestione SANITARIA che SOCIO SANITARIA (ex ASSI).

Particolare attenzione dovrà essere comunque posta alla corretta allocazione dei contributi regionali e dei relativi crediti e debiti verso la Regione per le singole attività sopra citate e dei Fondi per contributi inutilizzati es. precedenti.

4. Immobilizzazioni immateriali e materiali

4.1 Immobilizzazioni Immateriali

A.I.1 Costi di impianto e ampliamento

I dati relativi al costo storico, al valore netto iniziale e alle movimentazioni che concorrono alla determinazione del valore netto finale dell'esercizio sono riportate nelle tabelle di Nota Integrativa Tabellare e nelle Schede di dettaglio, laddove previste dal D.lgs. 118/2011 e s.m.i.. Le tabelle sono presenti in allegato agli schemi di Stato Patrimoniale e Conto Economico e costituiscono parte integrante del Bilancio d'Esercizio.

In particolare, per questa categoria, se movimentata, l'iscrizione tra le immobilizzazioni è avvenuta con il consenso del Collegio Sindacale i cui estremi del verbale e le ragioni di iscrizione sono rilevate nella tabella del foglio *"Dettaglio_SP_San"* allegata al Bilancio d'Esercizio. Nel caso di assenza di un verbale specifico del collegio sindacale, si è indicato il verbale di approvazione del bilancio d'esercizio cui il fondo si riferisce.

PRINCIPALI INFORMAZIONI delle movimentazioni dell'esercizio

Voce non valorizzata

FATTI DI RILIEVO delle movimentazioni dell'esercizio

Per la suddetta area di bilancio non si sono verificati fatti di rilievo

A.I.2 Costi di ricerca e sviluppo

I dati relativi al costo storico, al valore netto iniziale e alle movimentazioni che concorrono alla determinazione del valore netto finale dell'esercizio sono riportate nelle tabelle di Nota Integrativa Tabellare e nelle Schede di dettaglio, laddove previste dal D.lgs. 118/2011 e s.m.i.. Le tabelle sono presenti in allegato agli schemi di Stato Patrimoniale e Conto Economico e costituiscono parte integrante del Bilancio d'Esercizio.

In particolare, per questa categoria, se movimentata, l'iscrizione tra le immobilizzazioni è avvenuta con il consenso del Collegio Sindacale i cui estremi del verbale e le ragioni di iscrizione sono rilevate nella tabella del foglio *"Dettaglio_SP_San"* allegata al Bilancio d'Esercizio. Nel caso di assenza di un verbale specifico del collegio sindacale, si è indicato il verbale di approvazione del bilancio d'esercizio cui il fondo si riferisce.

PRINCIPALI INFORMAZIONI delle movimentazioni dell'esercizio

Voce non valorizzata

FATTI DI RILIEVO delle movimentazioni dell'esercizio

Per la suddetta area di bilancio non si sono verificati fatti di rilievo

R.S.C.R.I.B.A.

A.I.3 Diritti di brevetto e diritti di utilizzazione delle opere dell'ingegno

I dati relativi al costo storico, al valore netto iniziale e alle movimentazioni che concorrono alla determinazione del valore netto finale dell'esercizio sono riportate nelle tabelle di Nota Integrativa Tabellare e nelle Schede di dettaglio, laddove previste dal D.lgs. 118/2011 e s.m.i.. Le tabelle sono presenti in allegato agli schemi di Stato Patrimoniale e Conto Economico e costituiscono parte integrante del Bilancio d'Esercizio.

Per questa categoria di immobilizzazioni immateriali sono previste le seguenti tipologie:

- A.I.3.a) Diritti di brevetto e diritti di utilizzazione delle opere dell'ingegno - Attività di ricerca
- A.I.3.c) Diritti di brevetto e diritti di utilizzazione delle opere dell'ingegno – Altri

PRINCIPALI INFORMAZIONI delle movimentazioni dell'esercizio

Voce non valorizzata

FATTI DI RILIEVO delle movimentazioni dell'esercizio

Per la suddetta area di bilancio non si sono verificati fatti di rilievo

A.I.4 Immobilizzazioni immateriali in corso e acconti

I dati relativi al costo storico, al valore netto iniziale e alle movimentazioni che concorrono alla determinazione del valore netto finale dell'esercizio sono riportate nelle tabelle di Nota Integrativa Tabellare e nelle Schede di dettaglio, laddove previste dal D.lgs. 118/2011 e s.m.i.. Le tabelle sono presenti in allegato agli schemi di Stato Patrimoniale e Conto Economico e costituiscono parte integrante del Bilancio d'Esercizio.

PRINCIPALI INFORMAZIONI delle movimentazioni dell'esercizio

Voce non valorizzata

FATTI DI RILIEVO delle movimentazioni dell'esercizio

Per la suddetta area di bilancio non si sono verificati fatti di rilievo

A.I.5 Altre immobilizzazioni immateriali

I dati relativi al costo storico, al valore netto iniziale e alle movimentazioni che concorrono alla determinazione del valore netto finale dell'esercizio sono riportate nelle tabelle di Nota Integrativa Tabellare e nelle Schede di dettaglio, laddove previste dal D.lgs. 118/2011 e s.m.i..Le tabelle sono presenti in allegato agli schemi di Stato Patrimoniale e Conto Economico e costituiscono parte integrante del Bilancio d'Esercizio.

Per questa categoria di immobilizzazioni immateriali sono previste le seguenti tipologie:

- A.I.5.a) Concessioni, licenze, marchi e diritti simili
- A.I.5.c) Migliorie su beni di terzi
- A.I.5.e) Pubblicità (da ammortizzare)
- A.I.5.g) Altre immobilizzazioni immateriali

In particolare, per la categoria ***A.I.5.e) Pubblicità (da ammortizzare)***, se movimentata, l'iscrizione tra le immobilizzazioni è avvenuta con il consenso del Collegio Sindacale i cui estremi del verbale e le ragioni di iscrizione

RL S.C.R.L.B.A.

sono rilevate nella tabella del foglio *"Dettaglio_SP_San"* allegata al Bilancio d'Esercizio. Nel caso di assenza di un verbale specifico del collegio sindacale, si è indicato il verbale di approvazione del bilancio d'esercizio cui il fondo si riferisce.

PRINCIPALI INFORMAZIONI delle movimentazioni dell'esercizio

Concessioni, licenze, marchi e diritti simili
Nell'esercizio viene rilevata la quota di ammortamento annuale relativa ad applicativi implementati negli esercizi precedenti per gestione flussi e per la vigilanza, soggetta a sterilizzazione.

Migliorie su beni di terzi
Voce non valorizzata

Pubblicità (da ammortizzare)
Voce non valorizzata

Altre immobilizzazioni immateriali
Voce non valorizzata

FATTI DI RILIEVO delle movimentazioni dell'esercizio

Per la suddetta area di bilancio non si sono verificati fatti di rilievo

ALTRE INFORMAZIONI RELATIVE ALLE IMMOBILIZZAZIONI IMMATERIALI

IMM01 – Aliquote di ammortamento immobilizzazioni immateriali.

Inserire nella cella in giallino solo in caso le aliquote utilizzate in azienda sono diverse da quelle previste dalla normativa vigente e motivare le ragioni nella tabella precedente:

Immobilizzazioni Immateriali	Allegato 3 - D.lgs. 118/2011	Aliquota utilizzata dall'azienda
COSTI DI IMPIANTO E AMPLIAMENTO	20,0%	
COSTI DI RICERCA E SVILUPPO	20,0%	
DIRITTI DI BREVETTO E UTILIZZAZIONE OPERE INGEGNO	durata legale del diritto o, in assenza, 20,0%	
DIRITTI DI CONCESSIONE, LICENZE MARCHI E DIRITTI SIMILI	durata legale del diritto o, in assenza, 20,0%	
MIGLIORIE SU BENI DI TERZI	aliquota % maggiore tra bene e durata residua contratto	
IMMOBILIZZAZIONI IMMATERIALI IN CORSO E ACCONTI	--	
ALTRE IMMOBILIZZAZIONI IMMATERIALI	20,0%	

Inserire SI *o* NO *nella cella in giallino denominata <<Caso presente in azienda?>>:*

Cod.	Informazione	Caso presente in azienda?	*Se* Sì, *illustrare*
IMM01	Per le immobilizzazioni immateriali, ci si è avvalsi della facoltà di adottare aliquote di ammortamento superiori a quelle indicate nel D.lgs. 118/2011 e s.m.i., nonché dai successivi decreti ministeriali di attuazione?	NO	*Se* Sì, *illustrare*

RI.S.C.R.I.B.A.

4.2 Immobilizzazioni Materiali

A.II.1 Terreni

I dati relativi al costo storico, al valore netto iniziale e alle movimentazioni che concorrono alla determinazione del valore netto finale dell'esercizio sono riportate nelle tabelle di Nota Integrativa Tabellare e nelle Schede di dettaglio, laddove previste dal D.lgs. 118/2011 e s.m.i.. Le tabelle sono presenti in allegato agli schemi di Stato Patrimoniale e Conto Economico e costituiscono parte integrante del Bilancio d'Esercizio.

Per questa categoria di immobilizzazioni materiali sono previste le seguenti tipologie:

- A.II.1.a) Terreni disponibili
- A.II.1.b) Terreni indisponibili

PRINCIPALI INFORMAZIONI delle movimentazioni dell'esercizio

Terreni disponibili
Voce non valorizzata

Terreni indisponibili
Voce non valorizzata

FATTI DI RILIEVO delle movimentazioni dell'esercizio

Acquisizione terreni
Nessuna

Alienazioni e/o dismissioni
Nessuna

A.II.2 Fabbricati

I dati relativi al costo storico, al valore netto iniziale e alle movimentazioni che concorrono alla determinazione del valore netto finale dell'esercizio sono riportate nelle tabelle di Nota Integrativa Tabellare e nelle Schede di dettaglio, laddove previste dal D.lgs. 118/2011 e s.m.i.. Le tabelle sono presenti in allegato agli schemi di Stato Patrimoniale e Conto Economico e costituiscono parte integrante del Bilancio d'Esercizio.

Per questa categoria di immobilizzazioni materiali sono previste le seguenti tipologie:

- A.II.2.a) Fabbricati non strumentali (disponibili)
- A.II.2.b) Fabbricati (indisponibili)

PRINCIPALI INFORMAZIONI delle movimentazioni dell'esercizio

Fabbricati non strumentali (disponibili)
Voce non valorizzata

Fabbricati (indisponibili)
Voce non valorizzata

RLS.C.R.I.B.A.

FATTI DI RILIEVO delle movimentazioni dell'esercizio

Acquisizione fabbricati
Nessuna

Alienazioni e/o dismissioni
Nessuna

A.II.3 Impianti e macchinari

I dati relativi al costo storico, al valore netto iniziale e alle movimentazioni che concorrono alla determinazione del valore netto finale dell'esercizio sono riportate nelle tabelle di Nota Integrativa Tabellare e nelle Schede di dettaglio, laddove previste dal D.lgs. 118/2011 e s.m.i.. Le tabelle sono presenti in allegato agli schemi di Stato Patrimoniale e Conto Economico e costituiscono parte integrante del Bilancio d'Esercizio.

PRINCIPALI INFORMAZIONI delle movimentazioni dell'esercizio

Voce non valorizzata

FATTI DI RILIEVO delle movimentazioni dell'esercizio

Per la suddetta area di bilancio non si sono verificati fatti di rilievo

A.II.4 Attrezzature sanitarie e scientifiche

I dati relativi al costo storico, al valore netto iniziale e alle movimentazioni che concorrono alla determinazione del valore netto finale dell'esercizio sono riportate nelle tabelle di Nota Integrativa Tabellare e nelle Schede di dettaglio, laddove previste dal D.lgs. 118/2011 e s.m.i.. Le tabelle sono presenti in allegato agli schemi di Stato Patrimoniale e Conto Economico e costituiscono parte integrante del Bilancio d'Esercizio.

PRINCIPALI INFORMAZIONI delle movimentazioni dell'esercizio

Voce non valorizzata

FATTI DI RILIEVO delle movimentazioni dell'esercizio

Alienazioni e/o dismissioni
Nessuna

Altro
Nulla

A.II.5 Mobili ed arredi

I dati relativi al costo storico, al valore netto iniziale e alle movimentazioni che concorrono alla determinazione del valore netto finale dell'esercizio sono riportate nelle tabelle di Nota Integrativa Tabellare e nelle Schede di dettaglio, laddove previste dal D.lgs. 118/2011 e s.m.i.. Le tabelle sono presenti in allegato agli schemi di Stato Patrimoniale e Conto Economico e costituiscono parte integrante del Bilancio d'Esercizio.

R.L.S.C.R.I.B.A.

PRINCIPALI INFORMAZIONI delle movimentazioni dell'esercizio

Il decremento è relativo a dismissioni di mobili e arredi diversi

FATTI DI RILIEVO delle movimentazioni dell'esercizio

Alienazioni e/o dismissioni
Dismissioni di mobili ed arredi diversi

Altro
Nulla

A.II.6 Automezzi

I dati relativi al costo storico, al valore netto iniziale e alle movimentazioni che concorrono alla determinazione del valore netto finale dell'esercizio sono riportate nelle tabelle di Nota Integrativa Tabellare e nelle Schede di dettaglio, laddove previste dal D.lgs. 118/2011 e s.m.i.. Le tabelle sono presenti in allegato agli schemi di Stato Patrimoniale e Conto Economico e costituiscono parte integrante del Bilancio d'Esercizio.

PRINCIPALI INFORMAZIONI delle movimentazioni dell'esercizio

Ambulanze
Non presenti

Altri automezzi
Non presenti

FATTI DI RILIEVO delle movimentazioni dell'esercizio

Alienazioni e/o dismissioni
Nessuna

Altro
Nulla

A.II.7 Oggetti d'arte

I dati relativi al costo storico, al valore netto iniziale e alle movimentazioni che concorrono alla determinazione del valore netto finale dell'esercizio sono riportate nelle tabelle di Nota Integrativa Tabellare e nelle Schede di dettaglio, laddove previste dal D.lgs. 118/2011 e s.m.i.. Le tabelle sono presenti in allegato agli schemi di Stato Patrimoniale e Conto Economico e costituiscono parte integrante del Bilancio d'Esercizio.

Come richiesto dal Tavolo Adempimenti MEF, si chiede di precisare la tipologia ed ubicazione, nonché gli oneri sostenuti per la conservazione/mantenimento di tali beni

PRINCIPALI INFORMAZIONI delle movimentazioni dell'esercizio

Voce non valorizzata

FATTI DI RILIEVO delle movimentazioni dell'esercizio

Acquisizione oggetti d'arte

RL S.C.R.I.D.A.

Nessuna

Alienazioni e/o dismissioni
Nulla

A.II.8 Altre immobilizzazioni materiali

I dati relativi al costo storico, al valore netto iniziale e alle movimentazioni che concorrono alla determinazione del valore netto finale dell'esercizio sono riportate nelle tabelle di Nota Integrativa Tabellare e nelle Schede di dettaglio, laddove previste dal D.lgs. 118/2011 e s.m.i.. Le tabelle sono presenti in allegato agli schemi di Stato Patrimoniale e Conto Economico e costituiscono parte integrante del Bilancio d'Esercizio.

In particolare, per la categoria ***Altri Beni (sterilizzati e non)***, se movimentata, l'iscrizione tra le immobilizzazioni è avvenuta indicando la tipologia dei singoli beni in modo dettagliato tabella del foglio *"Dettaglio_SP_San"* allegata al Bilancio d'Esercizio.

PRINCIPALI INFORMAZIONI delle movimentazioni dell'esercizio

Nell'esercizio viene rilevata la quota d'ammortamento annuale relativa ad attrezzature EDP implementate negli anni precedenti per la vigilanza a completamento della sterilizzazione.

FATTI DI RILIEVO delle movimentazioni dell'esercizio

Alienazioni e/o dismissioni
Dismissione di elaborati e PC

Altro
Nulla

A.II.9 Immobilizzazioni materiali in corso ed acconti

I dati relativi al costo storico, al valore netto iniziale e alle movimentazioni che concorrono alla determinazione del valore netto finale dell'esercizio sono riportate nelle tabelle di Nota Integrativa Tabellare e nelle Schede di dettaglio, laddove previste dal D.lgs. 118/2011 e s.m.i.. Le tabelle sono presenti in allegato agli schemi di Stato Patrimoniale e Conto Economico e costituiscono parte integrante del Bilancio d'Esercizio.

In particolare, per questa categoria, se movimentata, nella tabella del foglio *"Dettaglio_SP_San"*, allegata al Bilancio d'Esercizio, è riportato l'elenco dei lavori relativi alle Immobilizzazioni materiali in corso di esecuzione indicando la ***tipologia di finanziamento*** e le movimentazioni dell'esercizio.

PRINCIPALI INFORMAZIONI delle movimentazioni dell'esercizio

Voce non valorizzata

FATTI DI RILIEVO delle movimentazioni dell'esercizio

Per la suddetta area di bilancio non si sono verificati fatti di rilievo

R.L.S.C.R.I.B.A.

Fondo Svalutazione immobilizzazioni

I dati relativi al valore iniziale, ai giroconti, all'utilizzo fondo (storno fondo svalutazioni) e alle svalutazioni dell'esercizio che concorrono alla determinazione del valore netto finale dell'esercizio, sono riportate nelle tabelle di Nota Integrativa Tabellare e nelle Schede di dettaglio, laddove previste dal D.lgs. 118/2011 e s.m.i.. Le tabelle sono presenti in allegato agli schemi di Stato Patrimoniale e Conto Economico e costituiscono parte integrante del Bilancio d'Esercizio.

PRINCIPALI INFORMAZIONI delle movimentazioni dell'esercizio

Voce non valorizzata

FATTI DI RILIEVO delle movimentazioni dell'esercizio

Per la suddetta area di bilancio non si sono verificati fatti di rilievo

ALTRE INFORMAZIONI RELATIVE ALLE IMMOBILIZZAZIONI MATERIALI

IMM02 – Aliquote di ammortamento immobilizzazioni materiali.

Inserire nella cella in giallino solo in caso le aliquote utilizzate in azienda sono diverse da quelle previste dalla normativa vigente e motivare le ragioni nella tabella precedente nello spazio previsto:

Immobilizzazioni Materiali	Allegato 3 D.lgs. 118/2011	Aliquota utilizzata dall'azienda
TERRENI	---	
EDIFICI	3,0%	6,5%
IMPIANTI INSERITI STABILMENTE NEL FABBRICATO	6,5%	
EDIFICI ADIBITI AD USO CIVILE NON ISTITUZIONALE	3,0%	da applicare solo per i cespiti acquisiti dal 2012
COSTRUZIONI LEGGERE (tettoie, baracche, ecc.)	10,0%	
MOBILI ED ARREDAMENTO	12,5%	
ATTREZZATURE SANITARIE E SCIENTIFICHE	20,0%	
IMPIANTI E MACCHINARI ADIBITI ALL'ATTIVITÀ ISTITUZIONALE	12,5%	
IMPIANTI E MACCHINARI ADIBITI ALL'ATTIVITÀ NON ISTITUZIONALE	12,5%	
IMPIANTI E MACCHINARI - AUDIOVISIVI	20,0%	
AUTOMEZZI (ambulanze, autovetture, motoveicoli e simili, autoveicoli pesanti in genere, carrelli elevatori, mezzi di trasporto interno, ecc.)	25,0%	
MOBILI E MACCHINE ORDINARIE D'UFFICIO	20,0%	
MACCHINE D'UFFICIO ELETTROMECCANICHE ED ELETTRONICHE COMPRESI I COMPUTERS E I SISTEMI TELEFONICI ELETTRONICI	20,0%	
ATTREZZATURA GENERICA (stoviglie, posate, ecc.)		25,0% se utilizzate tali aliquote dovranno essere applicate fino ad esaurimento del valore residuo
IMPIANTI DESTINATI AL TRATTAMENTO E DEPURAMENTO DELLE ACQUE, FUMI NOCIVI, ECC MEDIANTE IMPIEGO DI REAGENTI CHIMICI		15,0% se utilizzate tali aliquote dovranno essere applicate fino ad esaurimento del valore residuo
BIANCHERIA		40,0% se utilizzate tali aliquote dovranno essere applicate fino ad esaurimento del valore residuo

R.I.S.C.R.I.B.A.

Inserire SI *o* NO *nella cella in giallino denominata <<Caso presente in azienda?>>:*

Cod.	Informazione	Caso presente in azienda?	*Se* Sì, *illustrare*
IMM02	Per le immobilizzazioni materiali, ci si è avvalsi della facoltà di adottare aliquote di ammortamento superiori a quelle indicate nel D.lgs. 118/2011 e s.m.i., nonché dai successivi decreti ministeriali di attuazione?	NO	*Se* Sì, *illustrare*

IMM03 – Eventuale ammortamento dimezzato per i cespiti acquistati nell'anno.

Inserire SI *o* NO *nella cella in giallino denominata <<Caso presente in azienda?>>:*

Cod.	Informazione	Caso presente in azienda?	*Se* Sì, *illustrare*
IMM03	Per i cespiti acquistati nell'anno, l'aliquota di ammortamento è stata analiticamente commisurata al periodo intercorso tra (i) il momento in cui il bene è divenuto disponibile e pronto per l'uso e (ii) il 31/12?	NO	*Se* Sì, *illustrare*
	Per i cespiti acquistati nell'anno, ci si è avvalsi della facoltà di dimezzare forfettariamente l'aliquota normale di ammortamento?	NO	*Se* Sì, *illustrare*
	Per i cespiti acquistati nell'anno, ci si è avvalsi della facoltà di dimezzare forfettaria-mente l'aliquota normale di ammortamento, ma soltanto per alcune categorie di beni?	NO	*Se* Sì, *illustrare*

IMM04 – Eventuale ammortamento integrale.

Inserire SI *o* NO *nella cella in giallino denominata <<Caso presente in azienda?>>:*

Cod.	Informazione	Caso presente in azienda?	*Se* Sì, *illustrare*
IMM04	Per i cespiti di valore inferiore a € 516.46, ci si è avvalsi della facoltà di ammortizzare integralmente il bene nell'esercizio in cui il bene è divenuto disponibile e pronto per l'uso?	NO	*Se* Sì, *illustrare*
	Altro	NO	*Se* Sì, *illustrare*

RL S.C.R.I.B.A.

IMM05 – Svalutazioni.

Inserire SI *o* NO *nella cella in giallino denominata <<Caso presente in azienda?>>:*

Cod.	Informazione	Caso presente in azienda?	*Se Sì, illustrare*
IMM05	Nel corso dell'esercizio sono state effettuate svalutazioni di immobilizzazioni materiali e/o immateriali?	NO	*Se Sì, specificare importo, motivazioni, criteri di determinazione, impatto sul risultato economico*

IMM06 – Rivalutazioni.

Inserire SI *o* NO *nella cella in giallino denominata <<Caso presente in azienda?>>:*

Cod.	Informazione	Caso presente in azienda?	*Se Sì, illustrare*
IMM06	Nel corso dell'esercizio sono state effettuate rivalutazioni di immobilizzazioni materiali e/o immateriali?	NO	*Se Sì, specificare legge speciale che le ha determinate, importo al lordo e al netto degli ammortamenti, criteri di determinazione, impatto sul patrimonio netto*

IMM07 – Incrementi delle immobilizzazioni per lavori interni.

Inserire SI *o* NO *nella cella in giallino denominata <<Caso presente in azienda?>>:*

Cod.	Informazione	Caso presente in azienda?	*Se Sì, illustrare*
IMM07	Nel corso dell'esercizio si sono effettuate capitalizzazioni di costi (la voce CE "Incrementi delle immobilizzazioni per lavori interni" è > 0)?	NO	*Se Sì, specificare importo e criteri di determinazione*

IMM08 – Oneri finanziari capitalizzati.

Inserire SI *o* NO *nella cella in giallino denominata <<Caso presente in azienda?>>:*

Cod.	Informazione	Caso presente in azienda?	*Se Sì, illustrare*
IMM08	Nel corso dell'esercizio si sono capitalizzati oneri finanziari?	NO	*Se Sì, specificare importo e criteri di determinazione*

RLS.C.R.I.B.A.

Altre informazioni relative alle immobilizzazioni materiali e immateriali

Inserire SI *o* NO *nella cella in giallino denominata <<Caso presente in azienda?>>:*

Cod.	Informazione	Caso presente in azienda?	*Se Sì, illustrare*
IMM09	**Gravami**. Sulle immobilizzazioni dell'azienda vi sono gravami quali ipoteche, privilegi, pegni, pignoramenti ecc.?	NO	*Se Sì, illustrare*
IMM10	**Immobilizzazioni in contenzioso iscritte in bilancio.** Sulle immobilizzazioni iscritte in bilancio sono in corso contenziosi con altre aziende sanitarie, con altri enti pubblici o con soggetti privati?	NO	*Se Sì, illustrare*
IMM11	**Immobilizzazioni in contenzioso non iscritte in bilancio.** Esistono immobilizzazioni non iscritte nello stato patrimoniale perché non riconosciute come proprietà dell'azienda in seguito a contenziosi in corso con altre aziende sanitarie, con altri enti pubblici o con soggetti privati?	NO	*Se Sì, illustrare*
IMM12	**Eventuali impegni significativi assunti con fornitori per l'acquisizione di immobilizzazioni materiali.** Esistono impegni già assunti, ma non ancora tradottisi in debiti?	NO	*Se Sì, illustrare l'ammontare per singolo impegno*
IMM13	**Immobilizzazioni destinate alla vendita.** Esistono immobilizzazioni destinate alla vendita con apposito atto deliberativo aziendale?	NO	*Se Sì, illustrare*
IMM14	**Altro.** Esistono altre informazioni che si ritiene necessario fornire per soddisfare la regola generale secondo cui "Se le informazioni richieste da specifiche disposizioni di legge non sono sufficienti a dare una rappresentazione veritiera e corretta, si devono fornire le informazioni complementari necessarie allo scopo" (art 2423 cc)?	NO	*Se Sì, illustrare*

RESCRIBA.

5. Immobilizzazioni Finanziarie

A.III.1 Crediti Finanziari

I dati relativi al valore iniziale, alle movimentazioni dell'esercizio quali incrementi, decrementi per incassi e giroconti che concorrono alla determinazione del valore finale dell'esercizio, nonché il relativo fondo svalutazione e i relativi utilizzi e accantonamenti ed, infine, l'anzianità e la scadenza dei crediti, sono riportate nelle tabelle di Nota Integrativa Tabellare e nelle Schede di dettaglio, laddove previste dal D.lgs. 118/2011 e s.m.i.. Le tabelle sono presenti in allegato agli schemi di Stato Patrimoniale e Conto Economico e costituiscono parte integrante del Bilancio d'Esercizio.

PRINCIPALI INFORMAZIONI delle movimentazioni dell'esercizio

Voce non valorizzata

FATTI DI RILIEVO delle movimentazioni dell'esercizio

Per la suddetta area di bilancio non si sono verificati fatti di rilievo

A.III.2 Titoli

I dati relativi al costo storico, al valore iniziale, alle movimentazioni dell'esercizio che concorrono alla determinazione del valore netto finale dell'esercizio, sono riportate nelle tabelle di Nota Integrativa Tabellare e nelle Schede di dettaglio, laddove previste dal D.lgs. 118/2011 e s.m.i.. Le tabelle sono presenti in allegato agli schemi di Stato Patrimoniale e Conto Economico e costituiscono parte integrante del Bilancio d'Esercizio.

Per questa categoria di immobilizzazioni finanziarie sono previste le seguenti tipologie:

- A.III.2.a) Partecipazioni
- A.III.2.b) Altri Titoli

In particolare, per la categoria ***A.III.2.a) Partecipazioni***, se movimentata, l'iscrizione tra le immobilizzazioni finanziarie è corredata da tutte le informazioni di dettaglio relative alla natura, alla tipologia, alla forma giuridica, ai criteri di valutazione e a tutte le altre informazioni richieste dalla normativa vigente; le informazioni di dettaglio sono rilevate nella tabella *<<ELENCO PARTECIPAZIONI ISCRITTE NELLE IMMOBILIZZAZIONI FINANZIARIE>>* del foglio *"Dettaglio_SP_San"* allegata al Bilancio d'Esercizio.

PRINCIPALI INFORMAZIONI delle movimentazioni dell'esercizio

Partecipazioni
Voce non valorizzata

Altri titoli
Voce non valorizzata

FATTI DI RILIEVO delle movimentazioni dell'esercizio

Per la suddetta area di bilancio non si sono verificati fatti di rilievo

R.L.S.C.R.I.B.A.

ALTRE INFORMAZIONI RELATIVE ALLE IMMOBILIZZAZIONI FINANZIARIE

Inserire SI o NO nella cella in giallino denominata <<Caso presente in azienda?>>:

Cod.	Informazione	Caso presente in azienda?	*Se Sì, illustrare*
IF01	**Svalutazione delle immobilizzazioni finanziarie**. Nel corso dell'esercizio sono state effettuate svalutazioni delle immobilizzazioni finanziarie?	NO	*Se Sì, specificare partecipazioni, altri titoli, crediti svalutati, importo della svalutazione, motivazioni, criteri di determinazione*
IF02	**Gravami**. Su crediti immobilizzati, partecipazioni e altri titoli dell'azienda vi sono gravami quali pegni, pignoramenti ecc.?	NO	*Se Sì, illustrare*
IF03	**Contenzioso con iscrizione in bilancio.** Su crediti immobilizzati, partecipazioni e altri titoli iscritti in bilancio sono in corso contenziosi con altre aziende sanitarie, con altri enti pubblici o con soggetti privati?	NO	*Se Sì, illustrare*
IF04	**Contenzioso senza iscrizione in bilancio.** Esistono partecipazioni o altri titoli non iscritti nello stato patrimoniale perché non riconosciuti come proprietà dell'azienda in seguito a contenziosi in corso con altre aziende sanitarie, con altri enti pubblici o con soggetti privati?	NO	*Se Sì, illustrare*
IF05	**Altro**. Esistono altre informazioni che si ritiene necessario fornire per soddisfare la regola generale secondo cui *"Se le informazioni richieste da specifiche disposizioni di legge non sono sufficienti a dare una rappresentazione veritiera e corretta, si devono fornire le informazioni complementari necessarie allo scopo"* (art 2423 cc)?	NO	*Se Sì, illustrare*

RLS C.R.I.B.A.

6. Rimanenze

B.I. Rimanenze

I dati relativi alle rimanenze iniziali, agli acquisti e ai consumi dell'esercizio, nonché alle altre movimentazioni riguardanti l'eventuale fondo svalutazione di magazzino, i giroconti/riclassificazioni, le rimanenze presso terzi per distribuzione per nome e per conto e le rimanenze finali di reparto che concorrono alla determinazione del valore netto finale dell'esercizio, sono riportate nelle tabelle di Nota Integrativa Tabellare e nelle Schede di dettaglio, laddove previste dal D.lgs. 118/2011 e s.m.i.. Le tabelle sono presenti in allegato agli schemi di Stato Patrimoniale e Conto Economico e costituiscono parte integrante del Bilancio d'Esercizio.

Per questa categoria sono previste le seguenti tipologie:

- B.I.1 Rimanenze di materiale sanitario
- B.I.2 Rimanenze di materiale non sanitario
-

PRINCIPALI INFORMAZIONI delle movimentazioni dell'esercizio

Rimanenze di magazzino
Non esistono rimanenze
Rimanenze di reparto
Non esistono rimanenze
Rimanenze presso terzi
Non esistono rimanenze

FATTI DI RILIEVO delle movimentazioni dell'esercizio

Per la suddetta area di bilancio non si sono verificati fatti di rilievo

ALTRE INFORMAZIONI RELATIVE ALLE RIMANENZE

Inserire SI *o* NO *nella cella in giallino denominata <<Caso presente in azienda?>>:*

Cod.	Informazione	Caso presente in azienda?	*Se Sì, illustrare*
RIM01	**Svalutazioni**. Nel corso dell'esercizio sono state effettuate svalutazioni di rimanenze obsolete o a lento rigiro?	NO	*Se Sì, specificare importo iniziale, movimenti dell'anno, motivazioni, criteri di determinazione, impatto sul risultato economico*
RIM02	**Gravami**. Sulle rimanenze dell'azienda vi sono gravami quali pegni, patti di riservato dominio, pignoramenti ecc.?	NO	*Se Sì, illustrare*
RIM03	**Modifiche di classificazione.** Nel corso dell'esercizio vi sono stati rilevanti cambiamenti nella classificazione delle voci?	NO	*Se Sì, illustrare*
RIM04	**Valore a prezzi di mercato.** Vi è una differenza, positiva e significativa, tra il valore delle rimanenze a prezzi di mercato e la loro valutazione a bilancio?	NO	*Se Sì, illustrare*

P.L.S.C.R.I.B.A.

RIM05	**Altro.** Esistono altre informazioni che si ritiene necessario fornire per soddisfa-re la regola generale secondo cui "Se le informazioni richieste da specifiche disposizioni di legge non sono sufficienti a dare una rappresentazione veritiera e corretta, si devono fornire le informazioni complementari necessarie allo scopo" (art 2423 cc)?	NO	*Se* Sì, *illustrare*

7. Crediti

B.II. Crediti

I dati relativi al valore iniziale, alle movimentazioni dell'esercizio quali incrementi, decrementi per incassi e giroconti che concorrono alla determinazione del valore finale dell'esercizio, nonché il relativo fondo svalutazione e i relativi utilizzi e accantonamenti ed, infine, le fatture da emettere, l'anzianità e la scadenza dei crediti, sono riportate nelle tabelle di Nota Integrativa Tabellare e nelle Schede di dettaglio, laddove previste dal D.lgs. 118/2011 e s.m.i.. Le tabelle sono presenti in allegato agli schemi di Stato Patrimoniale e Conto Economico e costituiscono parte integrante del Bilancio d'Esercizio.

Per questa categoria sono previste le seguenti tipologie:

- B.II.1) Crediti v/Stato
- B.II.2) Crediti v/Regione
- B.II.3) Crediti v/Comuni
- B.II.4) Crediti v/Aziende sanitarie pubbliche
- B.II.5) Crediti v/Società partecipate e/o enti dipendenti dalla Regione
- B.II.6) Crediti v/Erario
- B.II.7) Crediti v/Altri

In particolare, per le categorie ***B.II.1.h) Crediti v/Stato per finanziamenti per investimenti*** e ***B.II.2.b) Crediti v/Regione o Provincia Autonoma per versamenti a patrimonio netto,*** se movimentate, l'iscrizione tra i crediti è corredata da tutte le informazioni di dettaglio relative agli atti di delibera, agli importi, alle riscossioni, alle integrazioni dei finanziamenti e alla consistenza finale; le informazioni di dettaglio sono rilevate nella tabella del foglio *"Dettaglio_SP_San"* allegata al Bilancio d'Esercizio.

Per la categoria ***Crediti v/Aziende sanitarie pubbliche della Regione - per mobilità in compensazione e non*** se movimentate, l'iscrizione tra i crediti è corredata da tutte le informazioni di dettaglio relative alla mobilità in compensazione e non in compensazione e alle altre prestazioni; le informazioni di dettaglio sono rilevate nella tabella del foglio *"Cons"* allegata al Bilancio d'Esercizio.

Per le informazioni di dettaglio relative ai crediti verso la Regione e ai crediti verso Aziende Sanitarie pubbliche si rinvia alle tabelle allegate agli schemi di Bilancio d'Esercizio.

PRINCIPALI INFORMAZIONI delle movimentazioni dell'esercizio

Trattasi di:
2. Crediti Verso Regione per contributi vincolati extra FSR
Riga 1.20.20.20.010.030.60.000 per 1.254.674 di cui:

- € 5.600 L. 45/99 Niod e Sind ex ASL Cremona
- € 18.000 FNPS Quota Indistinta DDG 16165/2014 ex ASL Mantova
- € 22.757 Decreti Vari servizio integrazione trattamento dei cocainomani ex ASL Mantova
- € 57.483 Saldo Disabilità Sensoriale 2018 – DDG 13625/17
- € 1.013 Contributo LIS 2019

R.L.S.R.I.B.A.

- € 1.149.821 Contributi incassati nel 2020 di cui:
  - € 683.284 Dote Infanzia 2019
  - € 133.519 Sostegno Abitativo Genitori Separati 2019
  - € 10.344 L.104/92 Modifica Strumenti di Guida
  - € 221.589 Adolescenti in difficoltà 2
  - € 101.085 2° Quota Disabilità Sensoriale 2018/2019.

3. Crediti verso Comuni
Riga 1.20.20.30.000.000.00.000 per € 30.000
Trattasi del credito derivante dalla gestione del CDD di Via Desti a Crema, anni 2008-2009-2010 (gestione che è stata trasferita dall'Asl di Cremona alla Comunità Sociale Cremasca il 1/1/2011, come da delibera Asl 457/11), sorto nei confronti del Comune di Crema in quanto Ente capofila del medesimo ambito territoriale e ridotto di € 30.000 annui trattenuti dall'ex Asl di Cremona a decorrere dal 2011 ed in continuità dall'ATS della Val Padana a partire dal 1/1/2016 dall'erogazione della prima tranche del Fondo Sociale Regionale.

7. Crediti verso altri
Riga 1.20.20.70.010.100.00.000 per € 58.201
Trattasi di Crediti verso Clienti privati

FATTI DI RILIEVO delle movimentazioni dell'esercizio

Per la suddetta area di bilancio non si sono verificati fatti di rilievo

ALTRE INFORMAZIONI RELATIVE AI CREDITI

Inserire SI *o* NO *nella cella in giallino denominata <<Caso presente in azienda?>>:*

Cod.	Informazione	Caso presente in azienda?	*Se Sì, illustrare*
CRED01	**Svalutazioni**. Nel corso dell'esercizio sono state effettuate svalutazioni di crediti iscritti nell'attivo circolante?	NO	*Se Sì, specificare crediti svalutati, importo della svalutazione, motivazioni, criteri di determinazione*
CRED02	**Gravami**. Sui crediti dell'azienda vi sono gravami quali pignoramenti ecc.?	NO	*Se Sì, illustrare*
CRED03	**Cartolarizzazioni.** L'azienda ha in atto operazioni di cartolarizzazione dei crediti?	NO	*Se Sì, illustrare*
CRED04	**Altro.** Esistono altre informazioni che si ritiene necessario fornire per soddisfare la regola generale secondo cui "Se le informazioni richieste da specifiche disposizioni di legge non sono sufficienti a dare una rappresentazione veritiera e corretta, si devono fornire le informazioni complementari necessarie allo scopo" (art 2423 cc)?	NO	*Se Sì, illustrare*

RLS.C.R.I.B.A.

8. Attività finanziarie che non costituiscono immobilizzazioni

B.III. Attività finanziarie che non costituiscono immobilizzazioni

I dati relativi al costo storico, al valore iniziale, alle movimentazioni che concorrono alla determinazione del valore finale dell'esercizio, sono riportate nelle tabelle di Nota Integrativa Tabellare e nelle Schede di dettaglio, laddove previste dal D.lgs. 118/2011 e s.m.i.. Le tabelle sono presenti in allegato agli schemi di Stato Patrimoniale e Conto Economico e costituiscono parte integrante del Bilancio d'Esercizio.

In particolare, per le categorie ***Partecipazioni in imprese controllate, collegate e in altre imprese***, se movimentate, l'iscrizione tra le attività finanziarie che non costituiscono immobilizzazioni è corredata da tutte le informazioni di dettaglio relative alla natura, alla tipologia, alla forma giuridica, ai criteri di valutazione e a tutte le altre informazioni richieste dalla normativa vigente; le informazioni di dettaglio sono rilevate nella tabella *<<ELENCO PARTECIPAZIONI ISCRITTE NELLE ATTIVITA' A BREVE>>* del foglio *"Dettaglio_SP_San"* allegata al Bilancio d'Esercizio.

PRINCIPALI INFORMAZIONI delle movimentazioni dell'esercizio

Partecipazioni
Voce non valorizzata

Altri titoli
Voce non valorizzata

FATTI DI RILIEVO delle movimentazioni dell'esercizio

Per la suddetta area di bilancio non si sono verificati fatti di rilievo

ALTRE INFORMAZIONI RELATIVE ATTIVITÀ FINANZIARIE CHE NON COSTITUISCONO IMMOBILIZZAZIONI

Inserire SI *o* NO *nella cella in giallino denominata <<Caso presente in azienda?>>:*

Cod.	Informazione	Caso presente in azienda?	*Se Sì, illustrare*
AF01	**Gravami.** Sulle attività finanziarie che non costituiscono immobilizzazioni vi sono gravami quali pegni, pignoramenti ecc.?	NO	*Se Sì, illustrare*
AF02	**Contenzioso con iscrizione in bilancio.** Sulle attività finanziarie che non costituiscono immobilizzazioni iscritte in bilancio sono in corso contenziosi con altre aziende sanitarie, con altri enti pubblici o con soggetti privati?	NO	*Se Sì, illustrare*
AF03	**Contenzioso senza iscrizione in bilancio.** Esistono attività finanziarie che non costituiscono immobilizzazioni non iscritte nello stato patrimoniale perché non riconosciute come proprietà dell'azienda in seguito a contenziosi in corso con altre aziende sanitarie, con altri enti pubblici o con soggetti privati?	NO	*Se Sì, illustrare*

R.E.S.C.R.I.B.A.

AF04	**Altro.** Esistono altre informazioni che si ritiene necessario fornire per soddisfare la regola generale secondo cui "Se le informazioni richieste da specifiche disposizioni di legge non sono sufficienti a dare una rappresentazione veritiera e corretta, si devono fornire le informazioni complementari necessarie allo scopo" (art 2423 cc)?	NO	*Se Sì, illustrare*

9. Disponibilità liquide

B.IV. Disponibilità liquide

I dati relativi al valore iniziale, agli incrementi e decrementi dell'esercizio che concorrono alla determinazione del valore finale dell'esercizio, sono riportate nelle tabelle di Nota Integrativa Tabellare e nelle Schede di dettaglio, laddove previste dal D.lgs. 118/2011 e s.m.i.. Le tabelle sono presenti in allegato agli schemi di Stato Patrimoniale e Conto Economico e costituiscono parte integrante del Bilancio d'Esercizio.

PRINCIPALI INFORMAZIONI delle movimentazioni dell'esercizio

Cassa
Voce non valorizzata

Conto corrente postale
Voce non valorizzata

Tesoreria unica
Il saldo al 31/12/2019 pari ad € 7.644.735 è stato correttamente allocato alla riga di NI 1.20.40.25.000.000.00.000, l'incremento è dovuto alle rimesse regionali pervenute in chiusura d'anno.
Nel corso dell'esercizio 2019 l'Agenzia non è ricorsa all'utilizzo dell'anticipazione.

FATTI DI RILIEVO delle movimentazioni dell'esercizio

Per la suddetta area di bilancio non si sono verificati fatti di rilievo

ALTRE INFORMAZIONI RELATIVE ALLE DISPONIBILITÀ LIQUIDE

Inserire SI o NO nella cella in giallino denominata <<Caso presente in azienda?>>:

Cod.	Informazione	Caso presente in azienda?	*Se Sì, illustrare*
DL01	**Fondi vincolati.** Le disponibilità liquide comprendono fondi vincolati?	NO	*Se Sì, specificare importo e natura del vincolo*
DL02	**Gravami.** Sulle disponibilità liquide dell'azienda vi sono gravami quali pignoramenti ecc.?	NO	*Se Sì, illustrare*

R.L.S.C.R.I.B.A.

DL03	**Altro.** Esistono altre informazioni che si ritiene necessario fornire per soddisfare la regola generale secondo cui "Se le informazioni richieste da specifiche disposizioni di legge non sono sufficienti a dare una rappresentazione veritiera e corretta, si devono fornire le informazioni complementari necessarie allo scopo" (art 2423 cc)?	NO	*Se* Sì, *illustrare*

10. Ratei e risconti attivi

C) RATEI E RISCONTI ATTIVI

I dati relativi al valore iniziale e al valore finale dell'esercizio, sono riportati nelle tabelle di Nota Integrativa Tabellare e nelle Schede di dettaglio, laddove previste dal D.lgs. 118/2011 e s.m.i.. Le tabelle sono presenti in allegato agli schemi di Stato Patrimoniale e Conto Economico e costituiscono parte integrante del Bilancio d'Esercizio.

In particolare, per le categorie ***C.I Ratei attivi e C.II Risconti attivi***, se movimentate, l'iscrizione tra i ratei e risconti attivi è corredata da tutte le informazioni di dettaglio relative alla natura, alla tipologia di realizzazione entro e oltre i 12 mesi; le informazioni di dettaglio sono rilevate nella tabella apposita del foglio *"Dettaglio_SP_San"* allegata al Bilancio d'Esercizio.

PRINCIPALI INFORMAZIONI delle movimentazioni dell'esercizio

Ratei attivi
Voce non valorizzata

Risconti passivi
Voce non valorizzata

FATTI DI RILIEVO delle movimentazioni dell'esercizio

Per la suddetta area di bilancio non si sono verificati fatti di rilievo

Altre informazioni relative a ratei e risconti attivi.

Inserire SI *o* NO *nella cella in giallino denominata <<Caso presente in azienda?>>:*

Cod.	Informazione	Caso presente in azienda?	*Se* Sì, *illustrare*
RR01	Esistono altre informazioni che si ritiene necessario fornire per soddisfare la regola generale secondo cui "Se le informazioni richieste da specifiche disposizioni di legge non sono sufficienti a dare una rappresentazione veritiera e corretta, si devono fornire le informazioni complementari necessarie allo scopo" (art 2423 cc)?	NO	*Se* Sì, *illustrare*

RLS C.R.I.B.A.

11. Patrimonio netto

A) PATRIMONIO NETTO

I dati relativi alla consistenza iniziale, all'assegnazione e agli utilizzi per sterilizzazioni nel corso dell'esercizio, nonché i giroconti/riclassificazioni e altre variazioni che concorrono alla determinazione del valore finale dell'esercizio, sono riportate nelle tabelle di Nota Integrativa Tabellare e nelle Schede di dettaglio, laddove previste dal D.lgs. 118/2011 e s.m.i.. Le tabelle sono presenti in allegato agli schemi di Stato Patrimoniale e Conto Economico e costituiscono parte integrante del Bilancio d'Esercizio.

In particolare, per le categorie ***A.II) Finanziamenti per Investimenti***, ***A.IV.2) Riserve da plusvalenze da reinvestire e A.IV.3) Contributi da reinvestire,*** se movimentate, l'iscrizione tra il Patrimonio Netto è corredata da tutte le informazioni di dettaglio relative alla natura, alla tipologia, alle movimentazioni patrimoniali e finanziarie, nonché alla consistenza iniziale e finale; le informazioni di dettaglio sono rilevate nella tabella apposita del foglio *"Dettaglio_SP_San"* allegata al Bilancio d'Esercizio.

PRINCIPALI INFORMAZIONI delle movimentazioni dell'esercizio

Il patrimonio netto alla riga 3.10.20.50.000.000.00.000 per "Finanziamenti per investimenti da rettifica contributi in conto esercizio" ha un valore residuo di € 1.694 pari al residuo delle immobilizzazioni. Nell'esercizio si decrementa di € 7.925 per sterilizzazioni.
La voce del netto "A.II.3) Finanziamenti da Regione per investimenti" si azzera per effetto delle sterilizzazioni e della rilevazione della plusvalenza a copertura della minusvalenza per dismissioni cespiti e per variazioni nei cespiti.
E' stato effettuato un giroconto per la piena quadratura ai valori in euro.

FATTI DI RILIEVO delle movimentazioni dell'esercizio

Per la suddetta area di bilancio non si sono verificati fatti di rilievo

ALTRE INFORMAZIONI RELATIVE AL PATRIMONIO NETTO

Inserire SI *o* NO *nella cella in giallino denominata <<Caso presente in azienda?>>:*

Cod.	Informazione	Caso presente in azienda?	*Se Sì, illustrare*
PN01	Donazioni e lasciti vincolati ad investimenti. Nell'esercizio non sono state rilevate donazioni e lasciti vincolati ad investimenti?	NO	*Sì, specificare importo, soggetto erogatore e tipologia di beni acquisiti*
PN02	Fondo di dotazione. Il fondo di dotazione ha subito variazioni rispetto all'esercizio precedente?	NO	*Se Sì, specificare importo e motivazione variazione*
PN03	Altro. Esistono altre informazioni che si ritiene necessario fornire per soddisfare la regola generale secondo cui "Se le informazioni richieste da specifiche disposizioni di legge non sono sufficienti a dare una rappresentazione veritiera e corretta, si devono forni-	NO	*Se Sì, illustrare*

RI.S.C.R.I.B.A.

	re le informazioni complementari necessarie allo scopo" (art 2423 cc)?		

12. Fondi per rischi e oneri

B) FONDI PER RISCHI ED ONERI

I dati relativi alla consistenza iniziale, all'accantonamento e agli utilizzi dell'esercizio, nonché le riclassificazioni che concorrono alla determinazione del valore finale dell'esercizio, sono riportate nelle tabelle di Nota Integrativa Tabellare e nelle Schede di dettaglio, laddove previste dal D.lgs. 118/2011 e s.m.i.. Le tabelle sono presenti in allegato agli schemi di Stato Patrimoniale e Conto Economico e costituiscono parte integrante del Bilancio d'Esercizio.

Per questa categoria sono previste le seguenti tipologie:

- B.I) Fondi per imposte, anche differite
- B.II) Fondi per rischi
- B.III) Fondi da distribuire
- B.IV) Quota inutilizzata contributi di parte corrente vincolati
- B.V) Altri fondi

In particolare, per le categorie ***B) FONDI PER RISCHI ED ONERI,*** se movimentate, l'iscrizione tra i fondi è corredata da tutte le informazioni di dettaglio relative agli eventuali utilizzi dei fondi indicando la natura del costo; le informazioni di dettaglio sono rilevate nella tabella apposita del foglio *Utilizzi_Fondi_San* allegata al Bilancio d'Esercizio.

Inoltre, per le categorie ***B.IV) Quote inutilizzate contributi***, se movimentate, l'iscrizione tra i fondi è corredata da tutte le informazioni di dettaglio relative alla Assegnazione indicando la descrizione dell'ente o del soggetto concedente, gli estremi degli atti di assegnazione, la destinazione e la natura dei costi correlati al contributo, gli importi assegnati, utilizzati e accantonati, nonché le quote destinate agli investimenti; le informazioni di dettaglio sono rilevate nelle tabelle apposite dei fogli "*VincNI_SAN*" e *"UtilizziNI_SAN"* allegati al Bilancio d'Esercizio.

PRINCIPALI INFORMAZIONI delle movimentazioni dell'esercizio

Trattasi di:
I. Fondo per Imposte
Riga 3.20.10.10.000.000.00.000 per € 1.569

IV/1. Quote inutilizzate contributi da Regione per quota F.S. indistinto
Riga 3.20.40.10.010.000.00.000 per € 10.480
IV/2. Quote inutilizzate contributi vincolati da soggetti pubblici (extra fondo)
Riga 3.20.40.20.000.000.00.000 per € 7.921.839 il cui dettaglio è riportato nelle relative tabelle-Schema contributi vincolati – Foglio Utilizzi.

V/1. Fondo per rinnovi contrattuali – Comparto
Riga 3.20.50.20.030.000.00.000 per € 13.335.
V/2. Altri fondi per oneri e spese
Riga 3.20.50.30.100.000.00.000 per € 220.261

RL S.C.R.I.B.A.

FATTI DI RILIEVO delle movimentazioni dell'esercizio

Per la suddetta area di bilancio non si sono verificati fatti di rilievo

Di seguito sono illustrati brevemente i criteri utilizzati per la determinazione dell'entità dei fondi, nonché degli estremi dei verbali del Collegio Sindacale come specificato nella tabella. Nel caso di assenza di un verbale specifico del collegio sindacale, si è indicato il verbale di approvazione del bilancio d'esercizio cui il fondo si riferisce.

3.20.10.00.000.000.00.000 B.I) Fondi per imposte, anche differite

Descrizione	Anno di costituzione	Criteri di determinazione	Importi	Estremi del verbale del Collegio Sindacale

3.20.20.10.000.000.00.000 B.II.1) Fondo rischi per cause civili ed oneri processuali

Descrizione	Anno di costituzione	Criteri di determinazione	Importi	Estremi del verbale del Collegio Sindacale

3.20.20.20.000.000.00.000 B.II.2) Fondo rischi per contenzioso personale dipendente

Descrizione	Anno di costituzione	Criteri di determinazione	Importi	Estremi del verbale del Collegio Sindacale

3.20.20.30.000.000.00.000 B.II.3) Fondo rischi connessi all'acquisto di prestazioni sanitarie da privato

Descrizione	Anno di costituzione	Criteri di determinazione	Importi	Estremi del verbale del Collegio Sindacale

RL S.C.R.I.B.A.

3.20.20.40.000.000.00.000 B.II.4) Fondo rischi per copertura diretta dei rischi (autoassicurazione)

Descrizione	Anno di costituzione	Criteri di determinazione	Importi	Estremi del verbale del Collegio Sindacale

3.20.20.50.000.000.00.000 B.II.5) Altri fondi rischi

Descrizione	Anno di costituzione	Criteri di determinazione	Importi	Estremi del verbale del Collegio Sindacale

3.20.50.30.000.000.00.000 B.V.3) Altri fondi per oneri e spese

	Anno di costituzione	Criteri di determinazione	Importi	Estremi del verbale del Collegio Sindacale

ALTRE INFORMAZIONI RELATIVE A FONDI RISCHI E ONERI

Inserire SI *o* NO *nella cella in giallino denominata <<Caso presente in azienda?>>:*

Cod.	Informazione	Caso presente in azienda?	*Se Sì, illustrare*
FR01	Con riferimento ai rischi per i quali è stato costituito un fondo, esiste la possibilità di subire perdite addizionali rispetto agli ammontari stanziati?	NO	*Se Sì, illustrare*
FR02	Esistono rischi probabili, a fronte dei quali non è stato costituito un apposito fondo per l'impossibilità di formulare stime attendibili?	NO	*Se Sì, indicare le informazioni utili per la comprensione della situazione*
FR03	Esistono rischi (né generici, né remoti) a fronte dei quali non è stato costituito un apposito fondo perché solo possibili, anziché probabili? Da tali rischi potrebbero scaturire perdite significative?	NO	*Se Sì, indicare le informazioni utili per la comprensione della situazione*

RL S.C.R.I.B.A.

FR04	Esistono altre informazioni che si ritiene necessario fornire per soddisfare la regola generale secondo cui "Se le informazioni richieste da specifiche disposizioni di legge non sono sufficienti a dare una rappresentazione veritiera e corretta, si devono fornire le informazioni complementari necessarie allo scopo" (art 2423 cc)?	NO	*Se* Sì, *illustrare*

13. Trattamento di fine rapporto

C) TRATTAMENTO DI FINE RAPPORTO

I dati relativi alla consistenza iniziale, all'accantonamento e agli utilizzi dell'esercizio, nonché le riclassificazioni che concorrono alla determinazione del valore finale dell'esercizio, sono riportate nelle tabelle di Nota Integrativa Tabellare e nelle Schede di dettaglio, laddove previste dal D.lgs. 118/2011 e s.m.i.. Le tabelle sono presenti in allegato agli schemi di Stato Patrimoniale e Conto Economico e costituiscono parte integrante del Bilancio d'Esercizio.

Per questa categoria sono previste le seguenti tipologie:

- C.I) Premi operosità
- C.II) TFR personale dipendente

In particolare, per le categorie ***C) TRATTAMENTO DI FINE RAPPORTO*** se movimentate, l'iscrizione tra i fondi è corredata da tutte le informazioni di dettaglio relative agli eventuali utilizzi dei fondi indicando la natura del costo; le informazioni di dettaglio sono rilevate nella tabella apposita del foglio *Utilizzi_Fondi_San* allegata al Bilancio d'Esercizio.

PRINCIPALI INFORMAZIONI delle movimentazioni dell'esercizio

Voce non valorizzata

FATTI DI RILIEVO delle movimentazioni dell'esercizio

Per la suddetta area di bilancio non si sono verificati fatti di rilievo

Di seguito sono illustrati brevemente i criteri utilizzati per la determinazione dell'entità dei fondi, nonché degli estremi dei verbali del Collegio Sindacale come specificato nella tabella. Nel caso di assenza di un verbale specifico del collegio sindacale, si è indicato il verbale di approvazione del bilancio d'esercizio cui il fondo si riferisce.

3.30.10.00.000.000.00.000 C.I) Premi operosità

Descrizione	Anno di costituzione	Criteri di determinazione	Importi	Estremi del verbale del Collegio Sindacale
	sino al 1994			
	1995/1997			
	1998			
	1999			
	2000			

	2001			
	2002			
	2003			
	2004			
	2005			
	2006			
	2007			
	2008			
	2009			
	2010			
	2011			
	2012			
	2013			
	2014			
	2015			
	2016			
	2017			
	2019			

ALTRE INFORMAZIONI RELATIVE A TRATTAMENTO DI FINE RAPPORTO

Inserire SI *o* NO *nella cella in giallino denominata <<Caso presente in azienda?>>:*

Cod.	Informazione	Caso presente in azienda?	*Se* Sì, *illustrare*
TR01	Altro. Esistono altre informazioni che si ritiene necessario fornire per soddisfare la regola generale secondo cui "Se le informa-zioni richieste da specifiche disposizioni di legge non sono sufficienti a dare una rappresentazione veritiera e corretta, si devono fornire le informazioni complementari necessarie allo scopo" (art 2423 cc)?		*Se* Sì, *illustrare*

RL S.C.R.I.B.A.

14. Debiti

D) DEBITI

I dati relativi al valore iniziale, alle movimentazioni dell'esercizio quali incrementi, decrementi per pagamenti e giroconti, che concorrono alla determinazione del valore finale dell'anno, nonché i dettagli dei debiti per acquisto cespiti ed, infine, le fatture da ricevere, l'anzianità e la scadenza dei crediti, sono riportati nelle tabelle di Nota Integrativa Tabellare (vedi allegati del Bilancio d'Esercizio).

Per questa categoria sono previste le seguenti tipologie:

- D.I. Debiti per Mutui passivi
- D.II. Debiti v/Stato
- D.III. Debiti v/Regione
- D.IV. Debiti v/Comuni
- D.V. Debiti v/Aziende sanitarie pubbliche
- D.VI. Debiti V/ Società Partecipate e/o Enti Dipendenti Della Regione
- D.VII. Debiti v/Fornitori
- D.VIII. Debiti v/Istituto tesoriere
- D.IX. Debiti Tributari
- D.X. Debiti v/Istituti previdenziali, assistenziali e sicurezza sociale
- D.XI. Debiti v/Altri

In particolare, per la categoria ***D.I. Debiti per Mutui passivi***, se movimentata, l'iscrizione tra i debiti è corredata da tutte le informazioni di dettaglio relative alla destinazione, al soggetto erogatore, agli estremi della delibera di autorizzazione regionale, alla scadenza, alla garanzia e ai tassi reali, nonché l'importo iniziale e il debito residuo; le informazioni di dettaglio sono rilevate nella tabella apposita del foglio *"Dettaglio_SP_San"* allegata al Bilancio d'Esercizio.

Per la categoria ***Debiti v/Aziende sanitarie pubbliche della Regione - per mobilità in compensazione e non*** se movimentata, l'iscrizione tra i debiti è corredata da tutte le informazioni di dettaglio relative alla mobilità in compensazione e non in compensazione e alle altre prestazioni; le informazioni di dettaglio sono rilevate nella tabella del foglio *"Cons"* allegata al Bilancio d'Esercizio.

Per le informazioni di dettaglio relative ai debiti verso la Regione, ai debiti verso Aziende Sanitarie pubbliche e ai debiti verso fornitori si rinvia alle apposite tabelle allegate agli schemi del Bilancio d'Esercizio.

PRINCIPALI INFORMAZIONI delle movimentazioni dell'esercizio

Debiti per Mutui passivi
Non esistono
Debiti v/Stato
Non esistono
Debiti v/Regione
Non esistono
Debiti v/Comuni
Riga 3.40.40.00.000.000.00.000 per € 60.465 interamente chiusi nel 2020 di cui:
- € 7.065 per acconto contributo Nidi art. 2;
- € 19.710 per contributi centri antiviolenza DGR 6075;
- € 21.600 per saldo contributo progetto Donne al Centro;
- € 12.090 per Sportelli Assistenti Familiari e Fattore Famiglia Lombardo.

RL S.C.R.I.B.A.

Debiti v/Aziende sanitarie pubbliche
- Debiti verso ATS della Regione per quota FSR – Riga 3.40.50.10.010.011.00.000 per € 68.453;
- Debiti verso ASST della Regione per quota FSR – Riga 3.40.50.10.010.021.00.000 per € 17.728 di cui:
  - € 10.769 relativi al contributo Nidi interamente chiusi nel 2020;
  - € 6.959 relativi al contributo per persone sottoposte a terapia oncologica interamente chiusi nel 2020.

Debiti v/Fornitori
Debiti verso fornitori di beni e servizi sanitari e non sanitari - Riga 3.40.70.20.010.000.00.000 per € 429.179 di cui:
-€ 5.145 fatture da ricevere fornitori beni e servizi sanitari, relative al compenso per il mese di dicembre dei due interinali operativi, uno sul progetto Minori Accolti, l'altro sul progetto Vigilanza;
-€ 4.550 fatture da ricevere professionisti e consulenti, relative al compenso per il mese di dicembre dell'educatore e dell'infermiera, entrambi operativi sul progetto Vigilanza.

Debiti v/Istituto tesoriere
Nessun debito

Debiti Tributari
Riga 3.40.90.00.000.000.00.000 per € 621
Trattasi di debiti per imposte Irap.

Debiti v/Istituti previdenziali, assistenziali e sicurezza sociale
Nessun debito

Debiti v/Altri
D.XI.4.b - Altri Debiti diversi V/Enti Pubblici - Riga 3.40.95.40.020.000.00.000 € 231.167 per debiti verso Associazioni, Cooperative ed Enti.
D.XI.4.C.1 - Debiti verso Bilancio Sanitario – Riga 3.40.95.40.030.010.00.000 € 12.513 per costo borsista Progetto Minori Accolti cessato nel mese di Novembre 2019.

FATTI DI RILIEVO delle movimentazioni dell'esercizio

Per la suddetta area di bilancio non si sono verificati fatti di rilievo

ALTRE INFORMAZIONI RELATIVE A DEBITI

Inserire SI *o* NO *nella cella in giallino denominata <<Caso presente in azienda?>>:*

Cod.	Informazione	Caso presente in azienda?	*Se Sì, illustrare*
DB01	Transazioni. I debiti verso fornitori sono sottoposti a procedure di transazione regionali?	NO	*Se Sì, specificare importi per fornitori e allegare comunicazioni regionali in merito*
DB02	Altro. Esistono altre informazioni che si ritiene necessario fornire per soddisfare la regola generale secondo cui "Se le informazioni richieste da specifiche disposizioni di legge non sono sufficienti a dare una rappresentazione veritiera e corretta, si devono fornire le informazioni complementari necessarie allo scopo" (art 2423 cc)?	NO	*Se Sì, illustrare*

RLS.C.R.I.B.A.

15. Ratei e risconti passivi

E) RATEI E RISCONTI PASSIVI

I dati relativi al valore iniziale e al valore finale dell'esercizio, sono riportati nelle tabelle di Nota Integrativa Tabellare e nelle Schede di dettaglio, laddove previste dal D.lgs. 118/2011 e s.m.i.. Le tabelle sono presenti in allegato agli schemi di Stato Patrimoniale e Conto Economico e costituiscono parte integrante del Bilancio d'Esercizio.

In particolare, per le categorie ***E.I Ratei passivi e E.II Risconti passivi***, se movimentate, l'iscrizione tra i ratei e risconti attivi è corredata da tutte le informazioni di dettaglio relative alla natura, alla tipologia di realizzazione entro e oltre i 12 mesi; le informazioni di dettaglio sono rilevate nella tabella apposita del foglio *"Dettaglio_SP_San"* allegata al Bilancio d'Esercizio.

PRINCIPALI INFORMAZIONI delle movimentazioni dell'esercizio

Ratei passivi
Voce non valorizzata

Risconti attivi
Voce non valorizzata

FATTI DI RILIEVO delle movimentazioni dell'esercizio

Per la suddetta area di bilancio non si sono verificati fatti di rilievo

ALTRE INFORMAZIONI RELATIVE A RATEI E RISCONTI PASSIVI.

Inserire SI *o* NO *nella cella in giallino denominata <<Caso presente in azienda?>>:*

Cod.	Informazione	Caso presente in azienda?	*Se Sì, illustrare*
RP01	**Altro**. Esistono altre informazioni che si ritiene necessario fornire per soddisfare la regola generale secondo cui "Se le informazioni richieste da specifiche disposizioni di legge non sono sufficienti a dare una rappresentazione veritiera e corretta, si devono fornire le informazioni complementari necessarie allo scopo" (art 2423 cc)?	NO	*Se Sì, illustrare*

R.L.S.C.R.I.B.A.

16. Conti d'ordine

F) CONTI D'ORDINE

I dati relativi al valore iniziale e alle movimentazioni, quali incrementi e decrementi dell'esercizio che concorrono alla determinazione del valore finale dell'esercizio, sono riportati nelle tabelle di Nota Integrativa Tabellare e nelle Schede di dettaglio, laddove previste dal D.lgs. 118/2011 e s.m.i.. Le tabelle sono presenti in allegato agli schemi di Stato Patrimoniale e Conto Economico e costituiscono parte integrante del Bilancio d'Esercizio.

Per le informazioni di dettaglio si rinvia alle apposite tabelle allegate al Bilancio di Esercizio.

PRINCIPALI INFORMAZIONI delle movimentazioni dell'esercizio

Voce non valorizzata

FATTI DI RILIEVO delle movimentazioni dell'esercizio

Per la suddetta area di bilancio non si sono verificati fatti di rilievo

ALTRE INFORMAZIONI RELATIVE A CONTI D'ORDINE

Inserire SI *o* NO *nella cella in giallino denominata <<Caso presente in azienda?>>:*

Cod.	Informazione	Caso presente in azienda?	*Se Sì, illustrare*
CO01	Sono state attivate operazioni di project finance?	NO	*Se Sì, illustrare*
CO02	Esistono beni dell'Azienda presso terzi (in deposito, in pegno o in comodato)?	NO	*Se Sì, illustrare*
CO03	Altro. Esistono altre informazioni che si ritiene necessario fornire per soddisfare la regola generale secondo cui "Se le informazioni richieste da specifiche disposizioni di legge non sono sufficienti a dare una rappresentazione veritiera e corretta, si devono fornire le informazioni complementari necessarie allo scopo" (art 2423 cc)?	NO	*Se Sì, illustrare*

R.L.S.C.R.I.B.A.

CONTO ECONOMICO

17. Contributi in conto esercizio

17.1 Contributi in conto esercizio

A.1) Contributi in conto esercizio

I dati relativi al valore dei contributi dell'esercizio confrontati con quelli dell'anno precedente e la relativa variazione sono riportati nelle tabelle di Nota Integrativa Tabellare e nelle Schede di dettaglio, laddove previste dal D.lgs. 118/2011 e s.m.i.. Le tabelle sono presenti in allegato agli schemi di Stato Patrimoniale e Conto Economico e costituiscono parte integrante del Bilancio d'Esercizio.

Per questa categoria sono previste le seguenti tipologie:

- A.1.a) Contributi in c/esercizio da Regione per quota Fondo Sanitario regionale
- A.1.b) Contributi in c/esercizio (Extra Fondo)
- A.1.c) Contributi in c/esercizio per ricerca
- A.1.d) Contributi in c/esercizio da privati

In particolare, per le categorie dei ***Contributi***, se movimentate, l'iscrizione tra i ricavi è corredata da tutte le informazioni di dettaglio relative alla Assegnazione indicando la descrizione dell'ente o del soggetto concedente, gli estremi degli atti di assegnazione, la destinazione e la natura dei costi correlati al contributo, gli importi assegnati, utilizzati e accantonati, nonché le quote destinate agli investimenti; le informazioni di dettaglio sono rilevate nelle tabelle apposite del foglio "*VincNI_SAN*" allegata al Bilancio d'Esercizio.

Infine, per le categoria dei ***Contributi c/esercizio da enti pubblici*** e in particolare il contributo AREU, se movimentato, l'iscrizione tra i ricavi è corredata anche dal Conto Economico – Emergenza Urgenza 118 rilevato nella tabella apposita del foglio "*Ce-118*" allegato al Bilancio d'Esercizio.

PRINCIPALI INFORMAZIONI delle movimentazioni dell'esercizio

A.1.b) Contributi in c/esercizio (Extra Fondo)
I ricavi in conto esercizio alla voce Contributi c/es da Enti Pubblici (extra fondo) assommano ad € 16.328.011 e sono appostati come da indicazioni.
Di seguito il dettaglio delle assegnazioni:

RL S.C.R.I.B.A.

CONTRIBUTI IN CONTO ESERCIZIO ANNO 2019 (IMPORTI IN EURO)				
Descrizione assegnazione	Provvedimento Regionale di assegnazione	Dettaglio riga NI	Parziali	Totali come da riga NI_CE
Fondo Sociale Regionale parte corrente-risorse per ambiti distrettuali	*DGR 1978/19*	*4.10.10.20.600.010.00.000*		***4.894.257***
Contributi da Regione per esercizio funzioni di vigilanza	*DDG 11467/19*	*4.10.10.20.600.050.00.000*		***102.832***
Contributi da Regione per funzioni trasferite ai Comuni in materia di autorizzazione al funzionamento e accreditamento	*DDG 11467/19*	*4.10.10.20.600.060.00.000*		***60.238***
L.104/92 Modifica strumenti di guida	DDG 19103/19		10.344	
L. 23/99 Strumenti Tecnologicamente Avanzati	DGR 1446/19		153.498	
Piano Territoriale Conciliazione	DGR 1017/19		61.399	
Contributo terapia oncologica	DGR 1829/19		29.211	
Ulteriori assegnazioni FNA B1	DGR 1735/19		307.207	
Progetto Linguaggio dei segni - L.I.S.	DGR 324/18 DDS 16083/19		11.647	
Norme a tutela genitori separati -persone-	DGR 2469/19		133.519	
Inclusione scolastica studenti con disabilità sensoriale	DGR 1682/19		561.584	
Dopo di Noi	DGR 652.020		652.020	
Assistenti Familiari	DGR 914/18		121.991	
Nidi e Micro nidi – Formazione – ART 2	DGR 8788/19		14.286	
Nidi e Micro nidi – Videosorveglianza – ART 3	DGR 8788/19		24.999	
Interventi psico-socio-educativi per famiglie con Adolescenti in difficoltà	DDS 5154/19		221.589	
Fondo Nazionale per le politiche della famiglia-Formazione	DGR 1206/19		50.381	
Sperimentazione Servizi per la Famiglia	DGR 2315/19		200.000	
Dote Infanzia (nota di precisazione sotto riportata)	DGR 2599/19		683.284	

RL S.C.R.I.B.A.

CONTRIBUTI IN CONTO ESERCIZIO ANNO 2019 (IMPORTI IN EURO)				
Descrizione assegnazione	Provvedimento Regionale di assegnazione	Dettaglio riga NI	Parziali	Totali come da riga NI_CE
Altri contributi da Regione (Bilancio Sociale)		*4.10.10.20.600.070.00.000*		*3.236.959*
Contributi da ATS/ASST/Fondazioni della Regione (extra fondo) - Vincolati		*4.10.10.20.030.010.00.000*		4.458
Fondo Nazionale per le Politiche Sociali	DGR 7775/18	*4.10.10.20.600.110.00.000*		2.899.698
Fondo per le non autosufficienze - Misura B1	DGR 7856/18	*4.10.10.20.600.148.00.000*		3.135.101
Fondo per le non autosufficienze - Misura B2	DGR 7859/18	*4.10.10.20.600.145.00.000*		1.994.468
TOTALE CONTRIBUTI REGIONALI				*16.328.011*

FATTI DI RILIEVO delle movimentazioni dell'esercizio

Si precisa per quanto riguarda l'assegnazione del contributo **Dote Infanzia** che è stata appostata tra i ricavi la quota 2019 pari ad € 683.284 mentre la quota di € 223.873 è stata registrata competenza 2020 in quadratura con quanto esposto nel BPE 2020 approvato con DGR 2781 del 23/3/2020.

17.2 Rettifica contributi c/esercizio per destinazione ad investimenti

A.2) Rettifica contributi c/esercizio per destinazione ad investimenti - Totale

I dati relativi al valore delle rettifiche dei contributi c/esercizio destinate ad investimenti confrontati con quelli dell'anno precedente e la relativa variazione sono riportati nelle tabelle di Nota Integrativa Tabellare e nelle Schede di dettaglio, laddove previste dal D.lgs. 118/2011 e s.m.i.. Le tabelle sono presenti in allegato agli schemi di Stato Patrimoniale e Conto Economico e costituiscono parte integrante del Bilancio d'Esercizio.

PRINCIPALI INFORMAZIONI delle movimentazioni dell'esercizio

Voce non valorizzata

FATTI DI RILIEVO delle movimentazioni dell'esercizio

Per la suddetta area di bilancio non si sono verificati fatti di rilievo

R.L.S.C.R.I.B.A.

17.3 Utilizzo fondi per quote inutilizzate contributi vincolati di esercizi precedenti

A.3) Utilizzo fondi per quote inutilizzate contributi vincolati di esercizi precedenti - Totale

I dati relativi al valore degli utilizzi contributi degli esercizi precedenti confrontati con quelli dell'anno precedente e la relativa variazione sono riportati nelle tabelle di Nota Integrativa Tabellare e nelle Schede di dettaglio, laddove previste dal D.lgs. 118/2011 e s.m.i.. Le tabelle sono presenti in allegato agli schemi di Stato Patrimoniale e Conto Economico e costituiscono parte integrante del Bilancio d'Esercizio.

In particolare, per le categorie degli ***Utilizzi Contributi***, se movimentate, l'iscrizione tra i ricavi è corredata da tutte le informazioni di dettaglio relative alla Assegnazione indicando la descrizione dell'ente o del soggetto concedente, gli estremi degli atti di assegnazione, la destinazione e la natura dei costi correlati al contributo, gli importi assegnati, utilizzati e accantonati, nonché le quote destinate agli investimenti; le informazioni di dettaglio sono rilevate nella tabella apposita del foglio "*UtilizziNI_SAN*" allegata al Bilancio d'Esercizio.

PRINCIPALI INFORMAZIONI delle movimentazioni dell'esercizio

Gli utilizzi fondi quote inutilizzate contributi vincolati esercizi precedenti assommano ad € 3.496.580.
Si rinvia alla tabella di dettaglio.

FATTI DI RILIEVO delle movimentazioni dell'esercizio

- Sul progetto **Disabilità Sensoriale**, come da autorizzazione regionale, sono stati utilizzati € 400 provenienti dal fondo al 31/12/2018 del Bando Autismo (DGR 8549/08).
- Sul **Fondo non Autosufficienze Misura B1**, come da autorizzazione regionale, sono stati utilizzati € 152.702 provenienti per € 56.329 dai fondi al 31/12/2018 della Legge 162/98 Handicap grave, residui ex ASL di Mantova e per € 96.373 dalla DGR 9152/09 FNA PAI e PUA, residui ex ASL di Mantova.

In particolare, allo scopo di rappresentare correttamente sia i costi per le diverse progettualità sia i residui effettivi delle singole linee/annualità di finanziamento, nel foglio Utilizzi per ogni riga di contributo sono stati compilati i costi effettivi alla colonna R "Beni e servizi", mentre i girofondi interni tra progetti diversi sono riportati alla colonna V "Altri oneri".
Tale colonna è compilata con il segno negativo in caso di copertura dei costi del progetto stesso con altri tipi di finanziamento e con il segno positivo nel caso di destinazione del finanziamento ad altre attività, come indicato dalla Regione.

RLS.CR.I.B.A.

ALTRE INFORMAZIONI RELATIVE A CONTRIBUTI IN CONTO ESERCIZIO

Inserire SI *o* NO *nella cella in giallino denominata <<Caso presente in azienda?>>:*

Cod.	Informazione	Caso presente in azienda?	*Se Sì, illustrare*
CT01	**Contributi in conto esercizio**. Sono state rilevate significative variazioni rispetto all'esercizio precedente?	NO	*Se* Sì, *illustrare*
	Rettifica contributi in c/esercizio. Sono state rilevate significative variazioni rispetto all'esercizio precedente?	NO	*Se* Sì, *illustrare*
	Utilizzi contributi esercizi precedenti. Sono state rilevate significative variazioni rispetto all'esercizio precedente?	NO	*Se* Sì, *illustrare*

RLS.C.R.I.B.A.

18. Proventi e ricavi diversi

18.1 Proventi e ricavi diversi

A.4) Ricavi per prestazioni sanitarie e sociosanitarie a rilevanza sanitaria

I dati relativi al valore delle prestazioni e degli altri proventi confrontati con quelli dell'anno precedente e la relativa variazione sono riportati nelle tabelle di Nota Integrativa Tabellare e nelle Schede di dettaglio, laddove previste dal D.lgs. 118/2011 e s.m.i.. Le tabelle sono presenti in allegato agli schemi di Stato Patrimoniale e Conto Economico e costituiscono parte integrante del Bilancio d'Esercizio.

In particolare, per le categorie dei ***Ricavi per prestazioni sanitarie***, se movimentate, l'iscrizione tra i ricavi è corredata da tutte le informazioni di dettaglio relative alla validazione delle prestazioni sanitarie (ricoveri, ambulatoriale, neuro-psichiatria, psichiatria, File F, Doppio Canale e Primo Ciclo) dalla ASL territorialmente competente; le informazioni di dettaglio sono rilevate nella tabella apposita del foglio "*Prestazioni*" allegata al Bilancio d'Esercizio.

Inoltre, per le categorie delle ***Altre prestazioni sanitarie***, se movimentate, l'iscrizione tra i ricavi è corredata da tutte le informazioni di dettaglio relative alla natura e alle movimentazioni dell'esercizio confrontate con i valori dell'esercizio precedente; le informazioni di dettaglio sono rilevate nella tabelle apposite dei fogli "*NI-SAN_Altre_Pres_San(Ricavi)*" allegata al Bilancio d'Esercizio.

Infine, per le categorie dei ***Ricavi e costi per prestazioni sanitarie erogate in regime di intramoenia***, se movimentate, l'iscrizione tra i ricavi è corredata da tutte le informazioni di dettaglio relative alla natura e alle movimentazioni dell'esercizio confrontate con i valori dell'esercizio precedente; le informazioni di dettaglio sono rilevate nella tabelle apposite dei fogli "*Dettaglio_CE_San*" e "*Ce-Lp*" (Conto Economico della libera professione) allegati al Bilancio d'Esercizio.

PRINCIPALI INFORMAZIONI delle movimentazioni dell'esercizio

Ricavi attività tipica
Voce non valorizzata

Altri proventi
Voce non valorizzata

Ricavi libera-professione
Voce non valorizzata

FATTI DI RILIEVO delle movimentazioni dell'esercizio

Per la suddetta area di bilancio non si sono verificati fatti di rilievo

RL S.C.R.I.B.A.

18.2 Concorsi, recuperi, rimborsi per attività tipiche

A.5) Concorsi, recuperi, e rimborsi

I dati relativi al valore dei Concorsi, recuperi, rimborsi confrontati con quelli dell'anno precedente e la relativa variazione sono riportati nelle tabelle di Nota Integrativa Tabellare e nelle Schede di dettaglio, laddove previste dal D.lgs. 118/2011 e s.m.i.. Le tabelle sono presenti in allegato agli schemi di Stato Patrimoniale e Conto Economico e costituiscono parte integrante del Bilancio d'Esercizio.

PRINCIPALI INFORMAZIONI delle movimentazioni dell'esercizio

Voce non valorizzata

FATTI DI RILIEVO delle movimentazioni dell'esercizio

Per la suddetta area di bilancio non si sono verificati fatti di rilievo

18.3 Ticket

A.6) Compartecipazione alla spesa per prestazioni sanitarie (ticket)

I dati relativi al valore dei Ticket confrontati con quelli dell'anno precedente e la relativa variazione sono riportati nelle tabelle di Nota Integrativa Tabellare e nelle Schede di dettaglio, laddove previste dal D.lgs. 118/2011 e s.m.i.. Le tabelle sono presenti in allegato agli schemi di Stato Patrimoniale e Conto Economico e costituiscono parte integrante del Bilancio d'Esercizio.

PRINCIPALI INFORMAZIONI delle movimentazioni dell'esercizio

Voce non valorizzata

FATTI DI RILIEVO delle movimentazioni dell'esercizio

Per la suddetta area di bilancio non si sono verificati fatti di rilievo

P.L.S.C.R.I.B.A.

18.4 Costi capitalizzati

A.7) Quota contributi in conto capitale imputata nell'esercizio

I dati relativi al valore delle sterilizzazioni e degli altri costi capitalizzati confrontati con quelli dell'anno precedente e la relativa variazione sono riportati nelle tabelle di Nota Integrativa Tabellare e nelle Schede di dettaglio, laddove previste dal D.lgs. 118/2011 e s.m.i.. Le tabelle sono presenti in allegato agli schemi di Stato Patrimoniale e Conto Economico e costituiscono parte integrante del Bilancio d'Esercizio.

PRINCIPALI INFORMAZIONI delle movimentazioni dell'esercizio

Sterilizzazione degli ammortamenti per investimenti finanziati in anni precedenti.

FATTI DI RILIEVO delle movimentazioni dell'esercizio

Per la suddetta area di bilancio non si sono verificati fatti di rilievo

A.8) Incrementi delle immobilizzazioni per lavori interni

PRINCIPALI INFORMAZIONI delle movimentazioni dell'esercizio

Voce non valorizzata

FATTI DI RILIEVO delle movimentazioni dell'esercizio

Per la suddetta area di bilancio non si sono verificati fatti di rilievo

18.5 Altri ricavi e proventi

A.9) Altri ricavi e proventi

I dati relativi al valore degli altri ricavi e proventi confrontati con quelli dell'anno precedente e la relativa variazione sono riportati nelle tabelle di Nota Integrativa Tabellare e nelle Schede di dettaglio, laddove previste dal D.lgs. 118/2011 e s.m.i.. Le tabelle sono presenti in allegato agli schemi di Stato Patrimoniale e Conto Economico e costituiscono parte integrante del Bilancio d'Esercizio.

PRINCIPALI INFORMAZIONI delle movimentazioni dell'esercizio

Voce non valorizzata

FATTI DI RILIEVO delle movimentazioni dell'esercizio

Per la suddetta area di bilancio non si sono verificati fatti di rilievo

R.L.S.C.R.I.B.A.

ALTRE INFORMAZIONI RELATIVE A PROVENTI E RICAVI DIVERSI

Inserire SI *o* NO *nella cella in giallino denominata <<Caso presente in azienda?>>:*

Cod.	Informazione	Caso presente in azienda?	*Se Sì, illustrare*
PR01	**Proventi e ricavi diversi**. Sono state rilevate significative variazioni rispetto all'esercizio precedente?	NO	*Se Sì, illustrare*
	Concorsi, recuperi, rimborsi per attività tipiche. Sono state rilevate significative variazioni rispetto all'esercizio precedente?	NO	*Se Sì, illustrare*
	Compartecipazione alla spesa per prestazioni sanitarie. Sono state rilevate significative variazioni rispetto all'esercizio precedente?	NO	*Se Sì, illustrare*
	Costi capitalizzati. Sono state rilevate significative variazioni rispetto all'esercizio precedente?	NO	*Se Sì, illustrare*

RLS.C.R.I.B.A.

19. Acquisti di beni

B.1) Acquisti di beni

I dati relativi al valore degli acquisti di beni confrontati con quelli dell'anno precedente e la relativa variazione sono riportati nelle tabelle di Nota Integrativa Tabellare e nelle Schede di dettaglio, laddove previste dal D.lgs. 118/2011 e s.m.i.. Le tabelle sono presenti in allegato agli schemi di Stato Patrimoniale e Conto Economico e costituiscono parte integrante del Bilancio d'Esercizio.

Per questa categoria sono previste le seguenti tipologie:

- B.1.A) Acquisti di beni sanitari - Totale
- B.1.B) Acquisti di beni non sanitari - Totale

In particolare per le categorie degli ***B.1.A) Acquisti di beni sanitari***, se movimentate, l'iscrizione tra i costi è corredata da tutte le informazioni di dettaglio relative alla tipologia di distribuzione totale, diretta e per conto; le informazioni di dettaglio sono rilevate nella tabella apposita del foglio *"Dettaglio_CE_San"* allegata al Bilancio d'Esercizio.

Infine, per le categorie degli ***B.1.A) Acquisti di beni sanitari e .1.B) Acquisti di beni non sanitari*** da parte di Asl/Ao/Fondazioni della Regione, se movimentate, l'iscrizione tra i costi è corredata da tutte le informazioni di dettaglio relative agli acquisti per ogni singola azienda pubblica; le informazioni di dettaglio sono rilevate nella tabella apposita del foglio "*Cons*" allegata al Bilancio d'Esercizio.

PRINCIPALI INFORMAZIONI delle movimentazioni dell'esercizio

Voce non valorizzata

FATTI DI RILIEVO delle movimentazioni dell'esercizio

Per la suddetta area di bilancio non si sono verificati fatti di rilievo

ALTRE INFORMAZIONI RELATIVE AGLI ACQUISTI DI BENI

Inserire SI *o* NO *nella cella in giallino denominata <<Caso presente in azienda?>>:*

Cod.	Informazione	Caso presente in azienda?	*Se Sì, illustrare*
AB01	Acquisti di beni . Ciascuna tipologia di bene, compreso nelle voci relative agli acquisti di beni sanitari e non sanitari, non è monitorata attraverso il sistema gestionale del magazzino, che rileva ogni tipologia di movimento, in entrata e in uscita?	NO	*Se Sì, specificare tipologia beni, modalità di rilevazione e importo*
AB02	Sono stati rilevati costi per acquisto di beni da altre Aziende Sanitarie della Regione? Se sì, di quali tipologie di beni si tratta?	NO	*Se Sì, illustrare*
AB03	Sono state rilevate significative variazioni rispetto all'esercizio precedente?	NO	*Se Sì, illustrare*

RL S.C.R.I.B.A.

20. Acquisti di servizi

20.1 Acquisti di servizi sanitari e non sanitari

B.2) Acquisti di servizi sanitari

I dati relativi al valore degli acquisti di servizi confrontati con quelli dell'anno precedente e la relativa variazione sono riportati nelle tabelle di Nota Integrativa Tabellare e nelle Schede di dettaglio, laddove previste dal D.lgs. 118/2011 e s.m.i.. Le tabelle sono presenti in allegato agli schemi di Stato Patrimoniale e Conto Economico e costituiscono parte integrante del Bilancio d'Esercizio.

Per le categorie degli ***Acquisti di servizi sanitari in mobilità***, l'iscrizione tra i costi è corredata da tutte le informazioni di dettaglio relative agli acquisti per ogni singola azienda pubblica; le informazioni di dettaglio sono rilevate nella tabella apposita del foglio "*Cons*" allegata al Bilancio d'Esercizio.

Inoltre, per le categorie delle ***Altre prestazioni sanitarie***, se movimentate, l'iscrizione tra i costi è corredata da tutte le informazioni di dettaglio relative alla natura e alle movimentazioni dell'esercizio confrontate con i valori dell'esercizio precedente; le informazioni di dettaglio sono rilevate nella tabelle apposite dei fogli "*NI-SAN_Altre_Pres_San(Costi)*" allegata al Bilancio d'Esercizio.

Infine, per le categorie degli ***Acquisti di servizi sanitari da privato***, l'iscrizione tra i costi è corredata da tutte le informazioni di dettaglio relative alle singole strutture private, alla tipologia di prestazione, all'anno di competenza, agli importi e altre informazioni; le informazioni di dettaglio sono rilevate nella tabella apposita del foglio "*Dettaglio_CE_San*" allegata al Bilancio d'Esercizio.

PRINCIPALI INFORMAZIONI delle movimentazioni dell'esercizio

Si precisa per quanto attiene i trasferimenti di finanziamenti da ATS-sezione sociale alle ASST che i conti di costo non sono stati rilevati nelle voci intercompany poiché la gestione sociale non rientra nel consolidato SSR.

Nella riga Nella riga 4.20.10.10.130.010.30.000 "Altre Contribuzioni Passive e sussidi" sono appostati per un totale di € 5.645.693 tutti gli oneri relativi all'erogazione, in attuazione delle disposizioni regionali, di contributi a privati (enti e singoli) e al trasferimento di risorse di finanziamenti vincolati extra FSR ad enti pubblici;

Nella riga 4.20.10.10.130.010.45.000 "Fondo nazionale per le politiche sociali-risorse per ambiti distrettuali" è appostato l'intero costo FNPS DGR 1449/19 pari a € 2.899.698 ed € 80.000 costo Premialità FNPS DGR 7775/18 per un totale di € 2.979.698;

Nella riga 4.20.10.10.130.010.50.000 "Fondo sociale regionale parte corrente-risorse per ambiti distrettuali" è appostato l'acconto del 70% FSR DGR 1978/19 pari a € 3.434.80 ed il saldo del 30% FSR DGR 501/18 pari ad € 1.382.503 per un totale di € 4.817.483;

Nella riga 4.20.10.10.130.010.55.000 "Fondo nazionale per le non autosufficienza-risorse per ambiti distrettuali" è appostato un costo per FNA B2 pari ad € 1.529.837 costituito per € 22.471 dal saldo 20% FNA 2016, per € 260.905 dal saldo 20% FNA 2017 e per la differenza pari ad € 1.246.461 dall'acconto dell'80% FNA 2018 DGR 7856/18;

Nella riga 4.20.10.10.140.020.65.000 "Prestazioni occasionali e altre prestazioni di lavoro sociali da terzi" sono appostati costi per € 11.592 (costo del borsista operativo sul progetto Minori accolti).

Nella riga 4.20.10.10.150.020.25.000 "Altre prestazioni per servizi socio assistenziali da terzi" sono appostati costi per € 4.550 (costo del mese di dicembre dell'infermiera e dell'educatore operativi sul progetto Vigilanza).

R.L. S.C.R.I.B.A.

FATTI DI RILIEVO delle movimentazioni dell'esercizio

Per la suddetta area di bilancio non si sono verificati fatti di rilievo

B.3) Acquisti di servizi non sanitari

In particolare per le categorie degli ***B.2.B.1) Servizi non sanitari -Totale***, se movimentate, l'iscrizione tra i costi è corredata da tutte le informazioni di dettaglio relative al dettaglio costi per contratti multiservizio (global service); le informazioni di dettaglio sono rilevate nella tabella apposita del foglio "*Dettaglio_CE_San*" allegata al Bilancio d'Esercizio.

Pper le categorie dei ***Canoni di leasing***, se movimentate, l'iscrizione tra i costi è corredata da tutte le informazioni di dettaglio relative agli estremi di delibera, alla decorrenza del contratto e alla sua scadenza, al valore del contratto comprensivo di IVA, al costo imputato all'esercizio e ai canoni a scadere; le informazioni di dettaglio sono rilevate nella tabella apposita del foglio "*Dettaglio_CE_San*" allegata al Bilancio d'Esercizio.

Per le categorie degli ***Acquisti di servizi sanitari in mobilità***, l'iscrizione tra i costi è corredata da tutte le informazioni di dettaglio relative agli acquisti per ogni singola azienda pubblica; le informazioni di dettaglio sono rilevate nella tabella apposita del foglio "*Cons*" allegata al Bilancio d'Esercizio.

PRINCIPALI INFORMAZIONI delle movimentazioni dell'esercizio

Nella riga 4.20.10.20.020.020.30.000 "Prestazione lavoro interinale Amministrativo (non sanitario) – da privato" sono appostati costi per € 27.841 (costi delle due interinali, 1 operativa sul progetto Minori Accolti, 1 operativa sul progetto Vigilanza).

FATTI DI RILIEVO delle movimentazioni dell'esercizio

Per la suddetta area di bilancio non si sono verificati fatti di rilievo

20.2 Acquisti di manutenzione ordinaria

B.4) Manutenzione e riparazione

I dati relativi al valore degli acquisti di manutenzione confrontati con quelli dell'anno precedente e la relativa variazione sono riportati nelle tabelle di Nota Integrativa Tabellare e nelle Schede di dettaglio, laddove previste dal D.lgs. 118/2011 e s.m.i.. Le tabelle sono presenti in allegato agli schemi di Stato Patrimoniale e Conto Economico e costituiscono parte integrante del Bilancio d'Esercizio.

PRINCIPALI INFORMAZIONI delle movimentazioni dell'esercizio

Voce non valorizzata

FATTI DI RILIEVO delle movimentazioni dell'esercizio

Per la suddetta area di bilancio non si sono verificati fatti di rilievo

R.L.S.C.R.I.B.A.

20.3 Godimento di beni di terzi

B.5) Godimento di beni di terzi

I dati relativi al valore degli acquisti di manutenzione confrontati con quelli dell'anno precedente e la relativa variazione sono riportati nelle tabelle di Nota Integrativa Tabellare e nelle Schede di dettaglio, laddove previste dal D.lgs. 118/2011 e s.m.i.. Le tabelle sono presenti in allegato agli schemi di Stato Patrimoniale e Conto Economico e costituiscono parte integrante del Bilancio d'Esercizio.

PRINCIPALI INFORMAZIONI delle movimentazioni dell'esercizio

Noleggi
Voce non valorizzata

Leasing
Voce non valorizzata

Altri costi per godimento beni di terzi
Voce non valorizzata

FATTI DI RILIEVO delle movimentazioni dell'esercizio

Per la suddetta area di bilancio non si sono verificati fatti di rilievo

ALTRE INFORMAZIONI RELATIVE AGLI ACQUISTI DI SERVIZI

Inserire SI *o* NO *nella cella in giallino denominata <<Caso presente in azienda?>>:*

Cod.	Informazione	Caso presente in azienda?	*Se Sì, illustrare*
AS01	Sono state rilevate significative variazioni rispetto all'esercizio precedente?	NO	*Se Sì, illustrare*
AS02	**Costi per prestazioni sanitarie da privato**. Nell'esercizio sono stati rilevati disallineamenti tra valore fatturato dalla struttura privata e valore di budget autorizzato dalla Regione?	NO	*Se Sì, specificare motivazioni, scostamento e azioni intraprese dall'azienda*
AS03	**Consulenze, Collaborazioni, Interinale e altre prestazioni di lavoro sanitarie e sociosanitarie.** Nell'esercizio sono stati rilevati costi per consulenze, collaborazioni, interinale e altre prestazioni di lavoro sanitarie e sociosanitarie relativamente a …	SI	*Se Sì, specificare tipologia prestazione, soggetto fornitore e importo* € 11.592 - borsista operativo sul progetto Minori accolti
AS04	**Consulenze, Collaborazioni, Interinale e altre prestazioni di lavoro NON sanitarie.** Nell'esercizio sono stati rilevati costi per consulenze, collaborazioni, interinale e altre prestazioni di lavoro sanitarie e sociosanitarie relativamente a …	SI	*Se Sì, specificare tipologia prestazione, soggetto fornitore e importo* € 27.841, fornitore TEMPORARY SPA, per due unità, 1 operativa sul progetto Minori Accolti, 1 operativa sul progetto Vigilanza
AS05	**Manutenzioni e riparazioni.** Illustrare i criteri adottati per distinguere tra manutenzioni ordinarie e incrementative.	NO	voce non valorizzata

R.I.S.C.R.I.B.A.

21. Costi del personale

B.6) Costo del Personale (Totale)

I dati relativi al valore del costo del personale confrontati con quelli dell'anno precedente e la relativa variazione sono riportati nelle tabelle di Nota Integrativa Tabellare e nelle Schede di dettaglio, laddove previste dal D.lgs. 118/2011 e s.m.i.. Le tabelle sono presenti in allegato agli schemi di Stato Patrimoniale e Conto Economico e costituiscono parte integrante del Bilancio d'Esercizio.

Per questa categoria sono previste le seguenti tipologie:

- B.5 Personale del ruolo sanitario - Totale
- B.6 Personale del ruolo professionale – Totale
- B.7 Personale del ruolo tecnico – Totale
- B.8 Personale del ruolo amministrativo – Totale

In particolare, per le categorie dei ***Fondi del personale***, se movimentate, l'iscrizione tra i costi è corredata da tutte le informazioni di dettaglio relative agli importi e alla variazioni dei fondi; si rinvia alle apposite tabelle relative al Conto Annuale allegato al Bilancio d'Esercizio.

PRINCIPALI INFORMAZIONI delle movimentazioni dell'esercizio

Voce non valorizzata. Sul bilancio socio assistenziale di questa ATS non è imputata alcuna risorsa di personale.

FATTI DI RILIEVO delle movimentazioni dell'esercizio

Per la suddetta area di bilancio non si sono verificati fatti di rilievo

ALTRE INFORMAZIONI RELATIVE AL COSTO DEL PERSONALE

Inserire SI *o* NO *nella cella in giallino denominata <<Caso presente in azienda?>>:*

Cod.	Informazione	Caso presente in azienda?	*Se Sì, illustrare*
CP01	I costi del personale hanno registrato significativi incrementi rispetto all'esercizio precedente?	NO	*Se Sì, specificare importo e motivazioni*

RLS.C.R.I.B.A.

22. Oneri diversi di gestione

B.7) Oneri diversi di gestione

I dati relativi al valore degli oneri diversi di gestione confrontati con quelli dell'anno precedente e la relativa variazione sono riportati nelle tabelle di Nota Integrativa Tabellare e nelle Schede di dettaglio, laddove previste dal D.lgs. 118/2011 e s.m.i.. Le tabelle sono presenti in allegato agli schemi di Stato Patrimoniale e Conto Economico e costituiscono parte integrante del Bilancio d'Esercizio.

PRINCIPALI INFORMAZIONI delle movimentazioni dell'esercizio

Voce non valorizzata

FATTI DI RILIEVO delle movimentazioni dell'esercizio

Per la suddetta area di bilancio non si sono verificati fatti di rilievo

ALTRE INFORMAZIONI RELATIVE AGLI ONERI DIVERSI DI GESTIONE

Inserire SI *o* NO *nella cella in giallino denominata <<Caso presente in azienda?>>:*

Cod.	Informazione	Caso presente in azienda?	*Se Sì, illustrare*
OG01	Sono state rilevate significative variazioni rispetto all'esercizio precedente?	NO	*Se Sì, specificare importo e motivazioni*

RLS.C.R.I.B.A.

23. Ammortamenti e svalutazioni

B.8) Ammortamenti

I dati relativi al valore degli ammortamenti confrontati con quelli dell'anno precedente e la relativa variazione sono riportati nelle tabelle di Nota Integrativa Tabellare e nelle Schede di dettaglio, laddove previste dal D.lgs. 118/2011 e s.m.i.. Le tabelle sono presenti in allegato agli schemi di Stato Patrimoniale e Conto Economico e costituiscono parte integrante del Bilancio d'Esercizio.

Per questa categoria sono previste le seguenti tipologie:

- B.8.a) Ammortamenti delle immobilizzazioni immateriali
- B.8.b) Ammortamento dei fabbricati
- B.8.c) Ammortamenti delle altre immobilizzazioni materiali

PRINCIPALI INFORMAZIONI delle movimentazioni dell'esercizio

Sono rilevati gli ammortamenti interamente coperti da sterilizzazioni.

FATTI DI RILIEVO delle movimentazioni dell'esercizio

Per la suddetta area di bilancio non si sono verificati fatti di rilievo

ALTRE INFORMAZIONI RELATIVE AGLI AMMORTAMENTI

Inserire SI *o* NO *nella cella in giallino denominata <<Caso presente in azienda?>>:*

Cod.	Informazione	Caso presente in azienda?	*Se Sì, illustrare*
AMM01	Sono state rilevate significative variazioni rispetto all'esercizio precedente?	NO	*Se Sì, illustrare*

B.9) Svalutazione delle immobilizzazioni e dei crediti

I dati relativi al valore delle svalutazioni confrontati con quelli dell'anno precedente e la relativa variazione sono riportati nelle tabelle di Nota Integrativa Tabellare e nelle Schede di dettaglio, laddove previste dal D.lgs. 118/2011 e s.m.i.. Le tabelle sono presenti in allegato agli schemi di Stato Patrimoniale e Conto Economico e costituiscono parte integrante del Bilancio d'Esercizio.

PRINCIPALI INFORMAZIONI delle movimentazioni dell'esercizio

Svalutazione delle immobilizzazioni
Voce non valorizzata

Svalutazione dei crediti: **precisare importo e copertura**
Voce non valorizzata

FATTI DI RILIEVO delle movimentazioni dell'esercizio

Per la suddetta area di bilancio non si sono verificati fatti di rilievo

R.L.S.C.R.I.B.A.

24. Variazione delle rimanenze

B. 10) Variazione delle rimanenze - Totale

I dati relativi al valore della variazione delle rimanenze confrontati con quelli dell'anno precedente e la relativa variazione sono riportati nelle tabelle di Nota Integrativa Tabellare e nelle Schede di dettaglio, laddove previste dal D.lgs. 118/2011 e s.m.i.. Le tabelle sono presenti in allegato agli schemi di Stato Patrimoniale e Conto Economico e costituiscono parte integrante del Bilancio d'Esercizio.

PRINCIPALI INFORMAZIONI delle movimentazioni dell'esercizio

Voce non valorizzata

FATTI DI RILIEVO delle movimentazioni dell'esercizio

Per la suddetta area di bilancio non si sono verificati fatti di rilievo

ALTRE INFORMAZIONI RELATIVE ALLE VARIAZIONI DELLE RIMANENZE

Inserire SI *o* NO *nella cella in giallino denominata <<Caso presente in azienda?>>:*

Cod.	Informazione	Caso presente in azienda?	*Se Sì, illustrare*
VRIM01	Sono state rilevate significative variazioni rispetto all'esercizio precedente?	NO	*Se Sì, illustrare*

RLS.C.R.I.B.A.

25. Accantonamenti

B.11 Accantonamenti tipici dell'esercizio - Totale

I dati relativi al valore degli accantonamenti confrontati con quelli dell'anno precedente e la relativa variazione sono riportati nelle tabelle di Nota Integrativa Tabellare e nelle Schede di dettaglio, laddove previste dal D.lgs. 118/2011 e s.m.i.. Le tabelle sono presenti in allegato agli schemi di Stato Patrimoniale e Conto Economico e costituiscono parte integrante del Bilancio d'Esercizio.

PRINCIPALI INFORMAZIONI delle movimentazioni dell'esercizio

Si riporta il dettaglio degli accantonamenti effettuati:

ACCANTONAMENTI ANNO 2019 (importi in migliaia di euro)

Descrizione assegnazione	Provvedimento Regionale di Assegnazione	Importo assegnazione da Regione anno 2018	Importo utilizzato al 31/12/18 (Costi su Assegnazioni)	Importo non utilizzato (da accantonare)
Fondo Sociale Regionale parte corrente-Ambiti	DGR 1978/19	4.894.257	3.434.980	1.459.277
Contributi per funzioni di Vigilanza ATS	DDG 11467/19	102.832	0	102.832
Contributi per funzioni trasferite ai Comuni ATS	DDG 11467/19	60.238	0	60.238
L.104/92 Modifica strumenti di guida	DDG 19103/19	10.344	7.324	3.020
L.23/99 Strumenti tecnologicamente avanzati	DGR 1446/19	153.498	0	153.498
FNA - Misura B1	DGR 1253/19	3.135.101	3.100.968	34.133
Ulteriore finanz. FNA B1	DGR 1735/19	307.207	307.207	0
FNA - Misura B2 (nota di precisazione sotto riportata)	DGR 1253/19	1.994.468	1.246.461	748.007
Piano Territoriale Conciliazione	DGR 1017/19	61.399	39.888	21.511
Contributo terapia oncologica	DGR 1829/19	29.211	29.120	91
Adolescenti in difficoltà	DDG 5154/19	221.589	0	221.589

R.L. S.C.R.I.B.A.

ACCANTONAMENTI ANNO 2019 (importi in migliaia di euro)				
Descrizione assegnazione	**Provvedimento Regionale di Assegnazione**	**Importo assegnazione da Regione anno 2018**	**Importo utilizzato al 31/12/18 (Costi su Assegnazioni)**	**Importo non utilizzato (da accantonare)**
Progetto Linguaggio dei Segni - L.I.S.	DGR 324/18	11.647	10.634	1.013
Norme a tutela genitori separati-persone-	DGR 2469/19	133.519	0	133.519
Servizio Inclusione scolastica studenti con Disabilità sensoriale	DGR 1682/19	561.584	181.788	379.796
Servizio Tiflologico Disabilità Sensoriale	DDG 18796/18	4.458	4.458	0
Assistenti Familiari	DGR 914/18	121.991	0	121.991
Dopo di Noi (nota di precisazione sotto riportata)	DGR 2141/19	652.020	252.044	399.976
Nidi e Micro nidi – Art.2	DDS 8788/19	14.286	2.875	11.411
Nidi e Micro nidi – Art.3	DDS 8788/19	24.999	5.244	19.755
Fdo Nazionale Pol. per la Famiglia-Formazione	DGR 1206/19	50.381	0	50.381
Sperimentazione Servizi per la Famiglia	DGR 2315/19	200.000	0	200.000
Dote infanzia	DGR 2599/19	683.284	0	683.284
Fondo Nazionale Politiche Sociali	DGR 1448/19	2.899.698	2.899.698	0
TOTALE		**16.328.011**	**11.522.689**	**4.805.322**

FATTI DI RILIEVO delle movimentazioni dell'esercizio

L'FNA B1 ha reintegrato il Dopo di Noi per € 297.711 anticipati nel 2018 per garantire la copertura dei contributi B1 a fine anno e ricevuto dal medesimo fondo un anticipo previsto nuovamente con successivo reintegro pari ad € 374.096 per coprire la liquidazione dei contributi B1 ad inizio 2019.
In funzione di questi girofondi, l'effettivo speso nel 2019 per l'FNA Misura B1 è pari ad € 3.100.968 a fronte di costi sull' assegnazione FNA B1 2019 di €3.177.353, mentre l'effettivo speso nel 2019 per il Dopo di Noi è pari ad €252.044 a fronte di costi sull'assegnazione Dopo di Noi 2019 di € 175.658.

RL S.C.R.I.B.A.

ALTRE INFORMAZIONI RELATIVE AGLI ACCANTONAMENTI

Inserire SI *o* NO *nella cella in giallino denominata <<Caso presente in azienda?>>:*

Cod.	Informazione	Caso presente in azienda?	*Se* Sì, *illustrare*
AC01	La voce "Altri accantonamenti" è stata movimentata? Se sì, a fronte di quali rischi?	NO	*Se* Sì, *illustrare*

26. Proventi e oneri finanziari

26.1 Proventi finanziari

C) PROVENTI FINANZIARI

I dati relativi al valore dei proventi finanziari confrontati con quelli dell'anno precedente e la relativa variazione sono riportati nelle tabelle di Nota Integrativa Tabellare e nelle Schede di dettaglio, laddove previste dal D.lgs. 118/2011 e s.m.i.. Le tabelle sono presenti in allegato agli schemi di Stato Patrimoniale e Conto Economico e costituiscono parte integrante del Bilancio d'Esercizio.

PRINCIPALI INFORMAZIONI delle movimentazioni dell'esercizio

Voce non valorizzata

FATTI DI RILIEVO delle movimentazioni dell'esercizio

Per la suddetta area di bilancio non si sono verificati fatti di rilievo

26.2 Oneri finanziari

C) ONERI FINANZIARI

I dati relativi al valore degli oneri finanziari confrontati con quelli dell'anno precedente e la relativa variazione sono riportati nelle tabelle di Nota Integrativa Tabellare e nelle Schede di dettaglio, laddove previste dal D.lgs. 118/2011 e s.m.i.. Le tabelle sono presenti in allegato agli schemi di Stato Patrimoniale e Conto Economico e costituiscono parte integrante del Bilancio d'Esercizio.

PRINCIPALI INFORMAZIONI delle movimentazioni dell'esercizio

Voce non valorizzata

FATTI DI RILIEVO delle movimentazioni dell'esercizio

Per la suddetta area di bilancio non si sono verificati fatti di rilievo

RL S.C.R.I.B.A.

ALTRE INFORMAZIONI RELATIVE AI PROVENTI E ONERI FINANZIARI

Inserire SI *o* NO *nella cella in giallino denominata <<Caso presente in azienda?>>:*

Cod.	Informazione	Caso presente in azienda?	*Se Sì, illustrare*
OF01	Sono state rilevate significative variazioni rispetto all'esercizio precedente?	NO	*Se Sì, illustrare*
OF02	Nell'esercizio sono stati sostenuti oneri finanziari? Se sì, da quale operazione derivano?	NO	*Se Sì, illustrare*

27. Rettifiche di valore di attività finanziarie

I dati relativi al valore delle rettifiche di valore di attività finanziarie confrontati con quelli dell'anno precedente e la relativa variazione sono riportati nelle tabelle di Nota Integrativa Tabellare e nelle Schede di dettaglio, laddove previste dal D.lgs. 118/2011 e s.m.i.. Le tabelle sono presenti in allegato agli schemi di Stato Patrimoniale e Conto Economico e costituiscono parte integrante del Bilancio d'Esercizio.

PRINCIPALI INFORMAZIONI delle movimentazioni dell'esercizio

Voce non valorizzata

FATTI DI RILIEVO delle movimentazioni dell'esercizio

Per la suddetta area di bilancio non si sono verificati fatti di rilievo

ALTRE INFORMAZIONI RELATIVE ALLE RETTIFICHE DI VALORE DI ATTIVITÀ FINANZIARIE

Inserire SI *o* NO *nella cella in giallino denominata <<Caso presente in azienda?>>:*

Cod.	Informazione	Caso presente in azienda?	*Se Sì, illustrare*
RF01	Nell'esercizio sono state rilevate rettifiche di valore di attività finanziarie?	NO	*Se Sì, illustrare*

RL S.C.R.I.B.A.

28. Proventi e oneri straordinari

28.1 Proventi straordinari

E.1) Proventi straordinari

I dati relativi al valore dei proventi straordinari confrontati con quelli dell'anno precedente e la relativa variazione sono riportati nelle tabelle di Nota Integrativa Tabellare e nelle Schede di dettaglio, laddove previste dal D.lgs. 118/2011 e s.m.i.. Le tabelle sono presenti in allegato agli schemi di Stato Patrimoniale e Conto Economico e costituiscono parte integrante del Bilancio d'Esercizio.

PRINCIPALI INFORMAZIONI delle movimentazioni dell'esercizio

Plusvalenze
Voce non valorizzata

Sopravvenienze e insussistenze attive: **precisare per anno, soggetto fornitore, tipologia ed importo**
Voce non valorizzata

Altri proventi straordinari
Nella riga 7.10.80.10.000.000.00.000 "Altri proventi Straordinari" sono appostati proventi per € 66 relativi alla copertura della minusvalenza sorta a fronte di dismissioni.

FATTI DI RILIEVO delle movimentazioni dell'esercizio

Per la suddetta area di bilancio non si sono verificati fatti di rilievo

28.2 Oneri straordinari

E.2) Oneri straordinari

I dati relativi al valore degli oneri straordinari confrontati con quelli dell'anno precedente e la relativa variazione sono riportati nelle tabelle di Nota Integrativa Tabellare e nelle Schede di dettaglio, laddove previste dal D.lgs. 118/2011 e s.m.i.. Le tabelle sono presenti in allegato agli schemi di Stato Patrimoniale e Conto Economico e costituiscono parte integrante del Bilancio d'Esercizio.

PRINCIPALI INFORMAZIONI delle movimentazioni dell'esercizio

Minusvalenze
Nella riga 7.20.10.10.000.000.00.000 "Minusvalenze" è appostato l'onere pari ad € 66 relativo a dismissioni.

Sopravvenienze e insussistenze passive: **precisare per anno, soggetto fornitore, tipologia ed importo**
Voce non valorizzata

Altri oneri straordinari
Voce non valorizzata

R.E.S.C.R.I.B.A.

FATTI DI RILIEVO delle movimentazioni dell'esercizio

Per la suddetta area di bilancio non si sono verificati fatti di rilievo

ALTRE INFORMAZIONI RELATIVE AGLI ACQUISTI DI SERVIZI

Inserire SI *o* NO *nella cella in giallino denominata <<Caso presente in azienda?>>:*

Cod.	Informazione	Caso presente in azienda?	*Se Sì, illustrare*
PS01	**Plusvalenze/Minusvalenze.** Nell'esercizio sono state rilevate plusvalenze/minusvalenze?	SI	*€ 66 Minusvalenze relative a dismissioni*
PS02	**Sopravvenienze attive**. Illustrare la composizione delle sopravvenienze attive, per anno di riferimento, per soggetto e per evento contabile, indicando quanto di esse è già stato incassato dall'Azienda.	NO	*Se Sì, illustrare*
PS03	**Insussistenze attive.** Illustrare la composizione delle insussistenze attive, per anno di riferimento, per soggetto e per evento contabile.	NO	*Se Sì, illustrare*
PS04	**Sopravvenienze passive.** Illustrare la composizione delle sopravvenienze passive, per anno di riferimento, per soggetto e per evento contabile.	NO	*Se Sì, illustrare*
PS05	**Insussistenze passive.** Illustrare la composizione delle insussistenze passive, per anno di riferimento, per soggetto e per evento contabile.	NO	*Se Sì, illustrare*
PS06	**Altro.** Esistono altre informazioni che si ritiene necessario fornire per soddisfare la regola generale secondo cui "Se le informazioni richieste da specifiche disposizioni di legge non sono sufficienti a dare una rappresentazione veritiera e corretta, si devono fornire le informazioni complementari necessarie allo scopo" (art 2423 cc)?	NO	*Se Sì, illustrare*

R.E.S.C.R.I.B.A.

29. Imposte e tasse

Y. IMPOSTE E TASSE

I dati relativi al valore delle imposte e tasse confrontati con quelli dell'anno precedente e la relativa variazione sono riportati nelle tabelle di Nota Integrativa Tabellare e nelle Schede di dettaglio, laddove previste dal D.lgs. 118/2011 e s.m.i.. Le tabelle sono presenti in allegato agli schemi di Stato Patrimoniale e Conto Economico e costituiscono parte integrante del Bilancio d'Esercizio.

PRINCIPALI INFORMAZIONI delle movimentazioni dell'esercizio

IRAP
Nella riga 8.20.10.20.000.000.00.000 è appostata Irap per un totale di € 2.575 di cui:
€ 571 Irap su compenso per attività Interinale sul Progetto Minori Accolti;
€ 921 Irap su compenso per attività del Borsista sul Progetto Minori Accolti;
€ 1.083 Irap su compenso per attività Interinale sul Progetto Vigilanza.

IRES
Voce non valorizzata

FATTI DI RILIEVO delle movimentazioni dell'esercizio

Per la suddetta area di bilancio non si sono verificati fatti di rilievo

RLS.C.R.I.B.A.

30. Informazioni relative al Conto Economico dell'attività libero professionale

Sintetica rappresentazione dei ricavi e costi di attività libero professionale

PRINCIPALI INFORMAZIONI delle movimentazioni dell'esercizio

Voci non movimentate

FATTI DI RILIEVO delle movimentazioni dell'esercizio

31. Informazioni relative alle partite infragruppo

PRINCIPALI INFORMAZIONI delle movimentazioni dell'esercizio

Voci non movimentate

FATTI DI RILIEVO delle movimentazioni dell'esercizio

32. Ulteriori informazioni e dati della gestione sociale

PRINCIPALI INFORMAZIONI delle movimentazioni dell'esercizio

Voce non valorizzata

RLS.C.R.I.B.A.

Firmato ai sensi del D.Lgs 39/93
Il Responsabile del Servizio Economico Finanziario
Dott.ssa Elena Rossi

Bilancio Preventivo (D.Lgs. 23/6/2011 - n. 118) Anno: 2019

Nome dell'Azienda

327 ATS DELLA VAL PADANA

Dati in €. - Anno: 2019 - Trimestre: Consuntivo

Codice	SCHEMA DI CONTO ECONOMICO	Bilancio Consuntivo complessivo 2018	Bilancio Consuntivo attività sanitaria 2018	Bilancio Consuntivo attività ricerca 2018	Bilancio Consuntivo attività territoriale 2018	Bilancio Consuntivo attività assistenziale 2018	Bilancio Consuntivo attività 118 2018	Bilancio Consuntivo Complessivo 2019	Bilancio Consuntivo attività sanitaria2019	Bilancio Consuntivo attività ricerca 2019	Bilancio Consuntivo attività territoriale 2019	Bilancio Consuntivo attività territoriale 2019	Bilancio Consuntivo attività 118 2019
A	**A) Valore della produzione**												
A1	**A1) Contributi in conto esercizio**	1,245,511,000	1,230,659,000	0	0	14,852,000	0	1,263,709,395	1,247,381,384	0	0	16,328,011	0
A.1.a	A.1.a) Contributi in conto esercizio - da Regione e Prov. Aut. per quota F.S. regionale	1,228,939,000	1,228,939,000	0	0	0	0	1,245,584,980	1,245,584,980	0	0	0	0
A.1.b	A.1.b) Contributi in conto esercizio - da Regione e Prov. Aut extra fondo	16,571,000	1,719,000	0	0	14,852,000	0	18,123,415	1,795,404	0	0	16,328,011	0
A.1.b.1	*A.1.b.1) Contributi da Regione (extrafondo) - vincolati*	9,824,000	1,641,000	0	0	8,183,000	0	9,656,368	1,627,101	0	0	8,029,267	0
A.1.b.2	*A.1.b.2) Contributi da Regione (extrafondo) - Risorse agg.regionali cop. LEA*	0	0	0	0	0	0	0	0	0	0	0	0
A.1.b.3	*A.1.b.3) Contributi da Regione (extrafondo) - Risorse agg.regionali cop. extra LEA*	0	0	0	0	0	0	0	0	0	0	0	0
A.1.b.4	*A.1.b.4) Contributi da Regione (extrafondo) - altro*	6,669,000	0	0	0	6,669,000	0	8,294,286	0	0	0	8,294,286	0
A.1.b.5	*A.1.b.5) Contributi da Aziende sanitarie pubbliche (extrafondo) - altro*	50,000	50,000	0	0	0	0	54,458	50,000	0	0	4,458	0
A.1.b.6	*A.1.b.6) Contributi da altri soggetti pubblici*	28,000	28,000	0	0	0	0	118,303	118,303	0	0	0	0
A.1.c	A.1.c) Contributi in conto esercizio - per ricerca	0	0	0	0	0	0	0	0	0	0	0	0
A.1.c.1	*A.1.c.1)da Ministero della Salute per ricerca corrente*	0	0	0	0	0	0	0	0	0	0	0	0
A.1.c.2	*A.1.c.2)da Ministero della Salute per ricerca finalizzata*	0	0	0	0	0	0	0	0	0	0	0	0
A.1.c.3	*A.1.c.3)da Regione e altri enti pubblici*	0	0	0	0	0	0	0	0	0	0	0	0
A.1.c.4	*A.1.c.4)da privati*	0	0	0	0	0	0	0	0	0	0	0	0
A.1.d	A.1.d) Contributi in conto esercizio - altro	1,000	1,000	0	0	0	0	1,000	1,000	0	0	0	0
A2	**A2) Rettifica contributi c/esercizio per destinazione ad investimenti**	0	0	0	0	0	0	0	0	0	0	0	0
A3	**A3) Utilizzo fondi per quote inutilizzate contributi vincolati di esercizi precedenti**	4,778,000	2,525,000	0	0	2,253,000	0	6,736,688	3,240,108	0	0	3,496,580	0
A4	**A4) Ricavi per prestazioni sanitarie e sociosanitarie a rilevanza sanitaria**	41,719,000	41,719,000	0	0	0	0	41,608,542	41,608,542	0	0	0	0
A.4.a	A.4.a) Ricavi per prestazioni sanitarie e socio san - ad altre aziende sanitarie pubbliche	34,070,000	34,070,000	0	0	0	0	34,109,550	34,109,550	0	0	0	0
A.4.b	A.4.b) Ricavi per prestazioni sanitarie e socio san - intramoenia	220,000	220,000	0	0	0	0	325,115	325,115	0	0	0	0
A.4.c	A.4.c) Ricavi per prestazioni sanitarie e socio san - altro	7,429,000	7,429,000	0	0	0	0	7,173,877	7,173,877	0	0	0	0
A5	**A5) Concorsi, recuperi e rimborsi**	444,000	444,000	0	0	0	0	347,104	347,104	0	0	0	0
A6	**A6) Compartecipazione alla spesa per prestazioni sanitarie (ticket)**	0	0	0	0	0	0	0	0	0	0	0	0
A7	**A7) Quota contributi in conto capitale imputata nell'esercizio**	920,000	906,000	0	0	14,000	0	874,597	866,105	0	0	8,492	0
A8	**A8) Incrementi delle immobilizzazioni per lavori interni**	0	0	0	0	0	0	0	0	0	0	0	0
A9	**A9) Altri ricavi e proventi**	745,000	745,000	0	0	0	0	614,974	614,974	0	0	0	0
A_T	**TOTALE A)**	1,294,117,000	1,276,998,000	0	0	17,119,000	0	1,313,891,300	1,294,058,217	0	0	19,833,083	0
B	**B) Costi della produzione**												
B1	**B1) Acquisti di beni**	16,405,000	16,405,000	0	0	0	0	17,906,899	17,906,899	0	0	0	0
B.1.a	B.1.a) Acquisti di beni sanitari	16,045,000	16,045,000	0	0	0	0	17,551,413	17,551,413	0	0	0	0
B.1.b	B.1.b) Acquisti di beni non sanitari	360,000	360,000	0	0	0	0	355,486	355,486	0	0	0	0
B2	**B2) Acquisti di servizi**	1,215,613,000	1,202,167,000	0	0	13,446,000	0	1,227,727,513	1,212,738,660	0	0	14,988,853	0
B.2.a	B.2.a) Acquisto servizi sanitari - Medicina di base	69,365,000	69,365,000	0	0	0	0	68,974,038	68,974,038	0	0	0	0
B.2.b	B.2.b) Acquisto servizi sanitari - Farmaceutica	113,681,000	113,681,000	0	0	0	0	115,035,523	115,035,523	0	0	0	0
B.2.c	B.2.c) Acquisto servizi sanitari - Assistenza specialistica ambulatoriale	201,336,000	201,336,000	0	0	0	0	206,379,521	206,379,521	0	0	0	0
B.2.d	B.2.d) Acquisto servizi sanitari - Assistenza riabilitativa	4,577,000	4,577,000	0	0	0	0	4,257,346	4,257,346	0	0	0	0
B.2.e	B.2.e) Acquisto servizi sanitari - Assistenza integrativa	9,521,000	9,521,000	0	0	0	0	7,909,055	7,909,055	0	0	0	0
B.2.f	B.2.f) Acquisto servizi sanitari - Assistenza protesica	3,096,000	3,096,000	0	0	0	0	4,282,866	4,282,866	0	0	0	0
B.2.g	B.2.g) Acquisto servizi sanitari - Assistenza ospedaliera	453,133,000	453,133,000	0	0	0	0	448,783,385	448,783,385	0	0	0	0
B.2.h	B.2.h) Acquisto prestazioni psichiatria residenziale e semiresidenziale	24,762,000	24,762,000	0	0	0	0	24,738,167	24,738,167	0	0	0	0
B.2.i	B.2.i) Acquisto prestazioni di distribuzione farmaci File F	118,142,000	118,142,000	0	0	0	0	125,570,887	125,570,887	0	0	0	0
B.2.j	B.2.j) Acquisto prestazioni termali in convenzione	1,238,000	1,238,000	0	0	0	0	1,180,938	1,180,938	0	0	0	0
B.2.k	B.2.k) Acquisto prestazioni di trasporto sanitario	899,000	899,000	0	0	0	0	923,262	923,262	0	0	0	0
B.2.l	B.2.l) Acquisto prestazioni socio-sanitarie a rilevanza sanitaria	176,841,000	176,841,000	0	0	0	0	184,674,733	184,674,733	0	0	0	0
B.2.m	B.2.m) Compartecipazione al personale per att. Libero professionale (Intramoenia)	190,000	190,000	0	0	0	0	287,143	287,143	0	0	0	0
B.2.n	B.2.n) Rimborsi assegni e contributi sanitari	15,380,000	1,946,000	0	0	13,434,000	0	16,961,497	1,988,786	0	0	14,972,711	0
B.2.o	B.2.o) Consulenze, collaborazioni, interinale, altre prestazioni di lavoro sanitarie e sociosanitarie	54,000	42,000	0	0	12,000	0	111,616	100,024	0	0	11,592	0
B.2.p	B.2.p) Altri servizi sanitari e sociosanitari a rilevanza sanitaria	23,398,000	23,398,000	0	0	0	0	17,657,536	17,652,986	0	0	4,550	0
B.2.q	B.2.q) Costi per differenziale Tariffe TUC	0	0	0	0	0	0	0	0	0	0	0	0
B3	**B3) Acquisti di servizi non sanitari**	4,886,000	4,886,000	0	0	0	0	5,032,547	5,004,706	0	0	27,841	0
B.3.a	B.3.a) Servizi non sanitari	4,596,000	4,596,000	0	0	0	0	4,740,154	4,740,154	0	0	0	0
B.3.b	B.3.b) Consulenze, collaborazioni, interinale, altre prestazioni di lavoro non sanitarie	198,000	198,000	0	0	0	0	122,490	94,649	0	0	27,841	0
B.3.c	B.3.c) Formazione	92,000	92,000	0	0	0	0	169,903	169,903	0	0	0	0
B4	**B4) Manutenzione e riparazione**	1,725,000	1,725,000	0	0	0	0	1,701,361	1,701,361	0	0	0	0
B5	**B5) Godimento di beni di terzi**	696,000	696,000	0	0	0	0	791,087	791,087	0	0	0	0
B6	**B6) Costi del personale**	41,917,000	41,917,000	0	0	0	0	43,120,800	43,120,800	0	0	0	0
B.6.a	B.6.a) Personale dirigente medico	20,674,000	20,674,000	0	0	0	0	21,150,611	21,150,611	0	0	0	0
B.6.b	B.6.b) Personale dirigente ruolo sanitario non medico	1,667,000	1,667,000	0	0	0	0	1,743,191	1,743,191	0	0	0	0
B.6.c	B.6.c) Personale comparto ruolo sanitario	9,413,000	9,413,000	0	0	0	0	9,719,323	9,719,323	0	0	0	0
B.6.d	B.6.d) Personale dirigente altri ruoli	1,703,000	1,703,000	0	0	0	0	1,808,123	1,808,123	0	0	0	0
B.6.e	B.6.e) Personale comparto altri ruoli	8,460,000	8,460,000	0	0	0	0	8,699,552	8,699,552	0	0	0	0
B7	**B7) Oneri diversi di gestione**	1,019,000	1,019,000	0	0	0	0	1,061,076	1,061,076	0	0	0	0
B8	**B8) Ammortamenti**	1,364,000	1,350,000	0	0	14,000	0	1,262,155	1,253,663	0	0	8,492	0
B.8.a	B.8.a) Ammortamento immobilizzazioni immateriali	123,000	110,000	0	0	13,000	0	75,313	67,388	0	0	7,925	0
B.8.b	B.8.b) Ammortamento fabbricati	1,038,000	1,038,000	0	0	0	0	1,037,986	1,037,986	0	0	0	0
B.8.c	B.8.c) Ammortamento altre immobilizzazioni materiali	203,000	202,000	0	0	1,000	0	148,856	148,289	0	0	567	0
B9	**B9) Svalutazione dei crediti**	170,000	170,000	0	0	0	0	0	0	0	0	0	0
B.9.a	B.9.a) Svalutazione dei crediti	170,000	170,000	0	0	0	0	0	0	0	0	0	0
B10	**B10) Variazione delle rimanenze**	20,000	20,000	0	0	0	0	(5,734)	(5,734)	0	0	0	0
B.10.a	B.10.a) Variazione rimanenze sanitarie	1,000	1,000	0	0	0	0	(2,396)	(2,396)	0	0	0	0
B.10.b	B.10.b) Variazione rimanenze non sanitarie	19,000	19,000	0	0	0	0	(3,338)	(3,338)	0	0	0	0
B11	**B11) Accantonamenti**	9,610,000	5,953,000	0	0	3,657,000	0	13,801,494	8,996,172	0	0	4,805,322	0
B.11.a	B.11.a) Accantonamenti per rischi	3,715,000	3,715,000	0	0	0	0	4,038,204	4,038,204	0	0	0	0
B.11.b	B.11.b) Accantonamenti per premio operosità	0	0	0	0	0	0	26,807	26,807	0	0	0	0
B.11.c	B.11.c) Accantonamenti per quote inutilizzate contributi vincolati	4,508,000	851,000	0	0	3,657,000	0	8,391,006	3,585,684	0	0	4,805,322	0
B.11.d	B.11.d) Altri accantonamenti	1,387,000	1,387,000	0	0	0	0	1,345,477	1,345,477	0	0	0	0
B_T	**TOTALE B)**	1,293,425,000	1,276,308,000	0	0	17,117,000	0	1,312,399,198	1,292,568,690	0	0	19,830,508	0
B_Z	**Differenza tra valore e costi della produzione**	692,000	690,000	0	0	2,000	0	1,492,102	1,489,527	0	0	2,575	0
C	**C) Proventi e oneri finanziari**												
C1	**C1) Interessi attivi e altri proventi finanziari**	1,000	1,000	0	0	0	0	1,648	1,648	0	0	0	0
C2	**C2) Interessi passivi e altri oneri finanziari**	0	0	0	0	0	0	0	0	0	0	0	0
C_T	**TOTALE C)**	1,000	1,000	0	0	0	0	1,648	1,648	0	0	0	0
D	**D) Rettifiche di valore di attività finanziarie**												
D1	**D1) Rivalutazioni**	0	0	0	0	0	0	0	0	0	0	0	0
D2	**D2) Svalutazioni**	0	0	0	0	0	0	0	0	0	0	0	0
D_T	**TOTALE D)**	0	0	0	0	0	0	0	0	0	0	0	0
E	**E) Proventi e oneri straordinari**												
E1	**E1) Proventi straordinari**	2,768,000	2,768,000	0	0	0	0	1,671,513	1,671,447	0	0	66	0
E.1.a	E.1.a) Plusvalenze	0	0	0	0	0	0	0	0	0	0	0	0
E.1.b	E.1.b) Altri proventi straordinari	2,768,000	2,768,000	0	0	0	0	1,671,513	1,671,447	0	0	66	0
E2	**E2) Oneri straordinari**	1,339,000	1,338,000	0	0	1,000	0	1,062,951	1,062,885	0	0	66	0
E.2.a	E.2.a) Minusvalenze	1,000	1,000	0	0	0	0	12,957	12,891	0	0	66	0
E.2.b	E.2.b) Altri oneri straordinari	1,338,000	1,337,000	0	0	1,000	0	1,049,994	1,049,994	0	0	0	0
E_T	**TOTALE E)**	1,429,000	1,430,000	0	0	(1,000)	0	608,562	608,562	0	0	0	0
E_Z	**Risultato prima delle imposte**	2,122,000	2,121,000	0	0	1,000	0	2,102,312	2,099,737	0	0	2,575	0
Y	**Y) Imposte sul reddito dell'esercizio**												
Y1	**Y1) IRAP**	2,089,000	2,088,000	0	0	1,000	0	2,073,765	2,071,190	0	0	2,575	0
Y.1.a	Y.1.a) IRAP relativa a personale dipendente	1,933,000	1,933,000	0	0	0	0	1,941,625	1,941,625	0	0	0	0
Y.1.b	Y.1.b) IRAP relativa a collaboratori e personale assimilato a lavoro dipendente	144,000	143,000	0	0	1,000	0	129,268	126,693	0	0	2,575	0
Y.1.c	Y.1.c) IRAP relativa ad attività di libera professione (intramoenia)	2,000	2,000	0	0	0	0	2,872	2,872	0	0	0	0
Y.1.d	Y.1.d) IRAP relativa ad attività commerciali	10,000	10,000	0	0	0	0	0	0	0	0	0	0
Y2	**Y2) IRES**	33,000	33,000	0	0	0	0	28,547	28,547	0	0	0	0
Y3	**Y3) Accantonamento a F.do Imposte (Accertamenti, condoni, ecc.)**	0	0	0	0	0	0	0	0	0	0	0	0
Y_T	**TOTALE Y)**	2,122,000	2,121,000	0	0	1,000	0	2,102,312	2,099,737	0	0	2,575	0
Z_99	**Utile (perdita) dell'esercizio**	0	0	0	0	0	0	0	0	0	0	0	0

F.to Il Direttore Generale ai sensi D.Lgs. 39/93 ----------

F.to Il Responsabile Economico Finanziario ai sensi D.Lgs. 39/93 ----------

Tabelle allegate nota integrativa di: ATS DELLA VAL PADANA - Consuntivo 2019

TOTALE

CONTO ECONOMICO - Dati in €.

				Valore netto al 31/12/2018	Valore netto al 31/12/2019	Variazione
40000000000000	4.10.00.00.000.000.00.000	**A) VALORE DELLA PRODUZIONE**	**€.**	**1,294,117,000**	**1,313,891,300**	***19,774,300***

				Valore netto al 31/12/2018	Valore netto al 31/12/2019	Variazione
40100000000000	4.10.10.00.000.000.00.000	**A.1) Contributi in conto esercizio - Totale**	**€.**	**1,245,511,000**	**1,263,709,395**	***18,198,395***
40101000000000	4.10.10.10.000.000.00.000	**A.1.A) Contributi da Regione per quota Fondo Sanitario regionale - Totale**	**€.**	**1,228,939,000**	**1,245,584,980**	***16,645,980***

COD_COGE_NI	*COD_COGE_NI_old*	*Descrizione*		*Valore netto al 31/12/2018*	*Valore netto al 31/12/2019*	*Variazione*
40101010000000	4.10.10.10.010.000.00.000	Finanziamento di parte corrente (FSR indistinto)	€.	1,019,390,000	1,039,503,204	*20,113,204*
40101030000000	4.10.10.10.015.000.00.000	Finanziamento di parte corrente Territorio (FSR indistinto) [ASSI per ATS]	€.	184,079,000	192,362,292	*8,283,292*
40101040000000	4.10.10.10.016.000.00.000	Funzioni	€.	0	0	*0*
40101040010000	4.10.10.10.016.100.00.000	Funzioni - Pronto Soccorso	€.	0	0	*0*
40101040020000	4.10.10.10.016.200.00.000	Funzioni - Altro	€.	0	0	*0*
40101040030000	4.10.10.10.020.000.00.000	Funzioni non tariffate (FSR indistinto)	€.	4,734,000	4,747,698	*13,698*
40101060000000	4.10.10.10.041.000.00.000	Quota finalizzata per il Piano aziendale di cui all'art. 1, comma 528, L. 208/2015	€.	0	0	*0*
40101080000000	4.10.10.10.050.000.00.000	Contributi per obiettivi di piano sanitario nazionale (di parte corrente) (FSR indistinto)	€.	5,890,000	0	*(5,890,000)*
40101100000000	4.10.10.10.060.000.00.000	Finanziamento di parte corrente (FSR indistinto finalizzato da Regione)	€.	0	0	*0*
40101110000000	4.10.10.10.090.000.00.000	Altri contributi da Regione (FSR indistinto)	€.	14,732,000	8,971,786	*(5,760,214)*
40101120000000	4.10.10.10.095.000.00.000	Altri contributi da Regione per servizi socio-sanitari (ASSI)-(FSR indistinto)	€.	0	0	*0*
40101130000000	4.10.10.10.210.000.00.000	Contributi da Regione (FSR vincolato)	€.	114,000	0	*(114,000)*

40102000000000	4.10.10.20.000.000.00.000	**A.1.B) Contributi c/esercizio da enti pubblici (Extra Fondo) - Totale**	€.	**16,571,000**	**18,123,415**	***1,552,415***

COD_COGE_NI	*COD_COGE_NI_old*	*Descrizione*		*Valore netto al 31/12/2018*	*Valore netto al 31/12/2019*	*Variazione*
40102010020000	4.10.10.20.010.020.00.000	Contributi da Regione (extra fondo) - Altri contributi regionali extra fondo	€.	0	0	*0*
40102010040000	4.10.10.20.010.030.00.000	Contributi da Regione (extra fondo) - Vincolati	€.	1,641,000	1,627,101	*(13,899)*
40102030010000	4.10.10.20.020.005.00.000	Contributi da Ministero della Salute (extra fondo)	€.	0	0	*0*
40102030020000	4.10.10.20.020.010.00.000	Contributi da U.E.	€.	0	0	*0*
40102030040000	4.10.10.20.020.030.00.000	Contributi vincolati da enti pubblici (extra fondo) - Vincolati	€.	28,000	118,303	*90,303*
40102030050000	4.10.10.20.020.035.00.000	Contributi da altri enti pubblici (extra fondo) - Altro	€.	0	0	*0*
40102030060000	4.10.10.20.020.036.00.000	Contibuti da altri soggetti pubblici (extra fondo) - in attuazione dell'art.79, comma 1 sexies lettera c), del D.L. 112/2008, convertito con legge 133/2008 e della legge 23 dicembre 2009 n. 191	€.	0	0	*0*
40102030070000	4.10.10.20.020.040.00.000	Contributi obbligatori L. 210/92 (extra fondo) - Vincolati	€.	0	0	*0*
40102040010000	4.10.10.20.030.010.00.000	Contributi da ATS/ASST/Fondazioni della Regione (extra fondo) - Vincolati	€.	50,000	4,458	*(45,542)*
40102040020000	4.10.10.20.030.020.00.000	Contributi da ATS/ASST/Fondazioni della Regione (extra fondo) - Altro	€.	0	50,000	*50,000*
40102060010000	4.10.10.20.600.010.00.000	Fondo sociale regionale parte corrente - risorse per ambiti distrettuali	€.	4,638,000	4,894,257	*256,257*
40102060050000	4.10.10.20.600.050.00.000	Contributi da Regione per esercizio funzioni di vigilanza	€.	103,000	102,832	*(168)*

RI.C.R.I.B.A.

40102060060000	4.10.10.20.600.060.00.000	Contributi da Regione per funzioni trasferite ai Comuni in materia di autorizzazione al funzionamento e accreditamento	€.	60,000	60,238	*238*
40102060070000	4.10.10.20.600.070.00.000	Altri contributi da Regione (Bilancio sociale)	€.	1,868,000	3,236,959	*1,368,959*
40102060080000	4.10.10.20.600.110.00.000	Fondo nazionale per le politiche sociali - risorse per ambiti distrettuali	€.	3,065,000	2,899,698	*(165,302)*
40102060090000	4.10.10.20.600.120.00.000	Fondo nazionale per le politiche sociali - quota per gestione amministrativa	€.	0	0	*0*
40102060120000	4.10.10.20.600.145.00.000	Fondo nazionale per le non autosufficienze - risorse per ambiti distrettuali	€.	1,981,000	1,994,468	*13,468*
40102060130000	4.10.10.20.600.148.00.000	Fondo nazionale per le non autosufficienze - risorse ATS	€.	3,137,000	3,135,101	*(1,899)*
40102060150000	4.10.10.20.600.210.00.000	Contributi da Comuni per attività socio assistenziali	€.	0	0	*0*
40103000000000	4.10.10.30.000.000.00.000	**A.1.C) Contributi c/esercizio da enti privati - Totale**	€.	**1,000**	**1,000**	***0***

COD_COGE_NI	*COD_COGE_NI_old*	*Descrizione*		*Valore netto al 31/12/2018*	*Valore netto al 31/12/2019*	*Variazione*
40103010000000	4.10.10.30.010.000.00.000	Contributi da persone giuridiche private - Vincolati	€.	0	0	*0*
40103020000000	4.10.10.30.020.000.00.000	Contributi da persone fisiche private - Vincolati	€.	0	0	*0*
40103030000000	4.10.10.30.030.000.00.000	Contributo del Tesoriere - Indistinto	€.	1,000	1,000	*0*
40103040000000	4.10.10.30.080.000.00.000	Altri contributi da privati - Indistinto	€.	0	0	*0*

				Valore netto al 31/12/2018	*Valore netto al 31/12/2019*	*Variazione*
40110000000000	4.10.11.00.000.000.00.000	**A.1a) Rettifica contributi c/esercizio per destinazione ad investimenti - Totale**	**€.**	**0**	**0**	**0**
40110010000000	4.10.11.10.000.000.00.000	**A.1a.A) Rettifica contributi c/esercizio per destinazione ad investimenti**	€.	**-**	**-**	***0***

COD_COGE_NI	*COD_COGE_NI_old*	*Descrizione*		*Valore netto al 31/12/2018*	*Valore netto al 31/12/2019*	*Variazione*
40110010030000	4.10.11.10.020.000.00.000	Rettifica contributi c/esercizio per destinazione ad investimenti - altri contributi	€.	0	0	*0*

				Valore netto al 31/12/2018	*Valore netto al 31/12/2019*	*Variazione*
40120000000000	4.10.12.00.000.000.00.000	**A.1b) Utilizzo fondi per quote inutilizzate contributi vincolati di esercizi precedenti - Totale**	**€.**	**4,778,000**	**6,736,688**	**1,958,688**
40120010000000	4.10.12.10.000.000.00.000	**A.1b.A) Utilizzo fondi per quote inutilizzate contributi vincolati di esercizi precedenti**	€.	**4,778,000**	**6,736,688**	**1,958,688**

COD_COGE_NI	*COD_COGE_NI_old*	*Descrizione*		*Valore netto al 31/12/2018*	*Valore netto al 31/12/2019*	*Variazione*
40120010010000	4.10.12.10.005.000.00.000	Utilizzo fondi per quote inutilizzate contributi di esercizi precedenti da Regione o Prov. Aut. per quota F.S. regionale indistinto finalizzato	€.	0	0	*0*
40120010020000	4.10.12.10.010.000.00.000	Utilizzo fondi per quote inutilizzati contributi vincolati esercizi precedenti da Regione per quota FSR Vincolato	€.	0	102,251	*102,251*
40120010030000	4.10.12.10.012.000.00.000	Utilizzo fondi per quote inutilizzati contributi esercizi precedenti da Regione per quota FSR indistinto	€.	50,000	232,960	*182,960*
40120010040000	4.10.12.10.013.000.00.000	Utilizzo fondi per quote inutilizzate finanziamento di parte corrente per servizi socio-sanitari (ASSI) da contributi esercizi precedenti da Regione - quota FSR indistinto	€.	1,238,000	1,177,846	*(60,154)*
40120010050000	4.10.12.10.015.000.00.000	Utilizzo fondi per quote inutilizzati contributi vincolati esercizi precedenti da ATS/ASST/Fondazioni per quota FSR Vincolato	€.	0	0	*0*
40120010070000	4.10.12.10.020.000.00.000	Utilizzo fondi per quote inutilizzati contributi vincolati esercizi precedenti da soggetti pubblici (extra fondo) Vincolati	€.	3,490,000	5,223,631	*1,733,631*
40120010080000	4.10.12.10.025.000.00.000	Utilizzo fondi per quote inutilizzati per servizi socio sanitari (ASSI) di contributi esercizi precedenti da Regione (extra fondo)	€.	0	0	*0*
40120010130000	4.10.12.10.055.000.00.000	Utilizzo fondi per quote inutilizzate contributi vincolati esercizi precedenti da privati (altro)	€.	0	0	*0*

				Valore netto al 31/12/2018	*Valore netto al 31/12/2019*	*Variazione*
40200000000000	4.10.20.00.000.000.00.000	**A.2) Proventi e ricavi diversi - Totale**	**€.**	**42,464,000**	**42,223,516**	**(240,484)**
40201000000000	4.10.20.10.000.000.00.000	**A.2.A) Ricavi per prestazioni sanitarie e sociosanitarie a rilevanza sanitaria - Totale**	€.	**41,719,000**	**41,608,542**	***(110,458)***

BUR S.C.R.L.

COD_COGE_NI	COD_COGE_NI_old	Descrizione		Valore netto al 31/12/2018	Valore netto al 31/12/2019	Variazione
40201100060010	4.10.20.10.130.027.00.000	Ricavi per cessioni di emocomponenti e cellule staminali di produzione regionale VS ATS, ASST, IRCCS della Regione	€.	0	0	0
40201100060020	4.10.20.10.130.028.00.000	Ricavi per cessioni di emocomponenti e cellule staminali NON di produzione regionale VS ATS, ASST, IRCCS della Regione	€.	0	0	0
40201100070010	4.10.20.10.130.029.00.000	Prestazioni assistenza domiciliare integrata (ADI) per ATS di appartenenza	€.	0	0	0
40201100070020	4.10.20.10.130.030.00.000	Prestazioni assistenza domiciliare integrata (ADI) per altre ATS lombarde)	€.	0	0	0
40201110020000	4.10.20.10.190.020.00.000	Altre prestazioni sanitarie verso altre ATS/ASST/Fondazioni lombardi	€.	290,000	253,472	(36,528)
40201110050000	4.10.20.10.190.030.00.000	Altre prestazioni sanitarie ad altri soggetti pubblici	€.	0	0	0
40201110060000	4.10.20.10.190.040.00.000	Prestazioni assistenza integrativa da pubblico (extraregione) - (soggette a compensazione)	€.	0	0	0
40201110070000	4.10.20.10.190.041.00.000	Prestazioni assistenza protesica da pubblico (extraregione) - (soggette a compensazione)	€.	0	0	0
40201110080000	4.10.20.10.190.050.00.000	Altre prestazioni sanitarie a soggetti pubblici extraregione (soggette a compensazione)	€.	0	0	0
40201110090000	4.10.20.10.190.055.00.000	Altre prestazioni sanitarie a soggetti pubblici extraregione (non in compensazione)	€.	37,000	39,032	2,032
40201120040000	4.10.20.10.200.030.00.000	Altre prestazioni socio sanitarie ad altri soggetti pubblici	€.	0	0	0
40201140020000	4.10.20.10.300.020.00.000	Ricavi per consulenza sanitaria v/altre ATS-ASST-Fondazioni della Regione)	€.	0	0	0
40201140030000	4.10.20.10.300.030.00.000	Ricavi per consulenza sanitaria ad altri soggetti pubblici	€.	0	0	0
40201140050000	4.10.20.10.300.060.00.000	Ricavi per consulenza sanitaria a privati	€.	0	0	0
40201150010000	4.10.20.10.400.010.00.000	Ricavi per prestazioni sanitarie erogate a soggetti privati	€.	0	0	0
40201150020000	4.10.20.10.400.110.00.000	Ricavi per prestazioni socio sanitarie a soggetti privati	€.	0	0	0
40201160020000	4.10.20.10.500.020.00.000	Ricavi per libera professione ex art. 55 c.1 lett. a) - b) Ccnl - (Area specialistica)	€.	0	0	0
40201160030000	4.10.20.10.500.030.00.000	Ricavi per libera professione ex art. 55 c.1 lett. a) - b) Ccnl - (Area sanità pubblica)	€.	12,000	16,115	4,115
40201160040000	4.10.20.10.500.110.00.000	Ricavi per servizi di consulenza sanitaria in area pagamento (art. 55 c.1 lett. c) d) ed ex art. 57-58 CCNL	€.	208,000	309,000	101,000
40201160050000	4.10.20.10.500.120.00.000	Ricavi per servizi di consulenza sanitaria in area pagamento (art. 55 c.1 lett. c) d) ed ex art. 57-58 CCNL) verso ATS-ASST-Fondazioni della Regione	€.	0	0	0
40201160060000	4.10.20.10.500.210.00.000	Ricavi per prestazioni sanitarie intramoenia - Altro	€.	0	0	0
40201170010000	4.10.20.10.600.110.00.000	Ricavi di ATS per attività di prevenzione e sicurezza ambiente di lavoro - certificazioni	€.	542,000	538,751	(3,249)
40201170020000	4.10.20.10.600.120.00.000	Ricavi di ATS per attività di prevenzione e sicurezza ambiente di lavoro - sanzioni	€.	1,104,000	1,127,377	23,377
40201180010000	4.10.20.10.600.210.00.000	Ricavi di ATS per attività di igiene pubblica ed ambientale - certificazioni	€.	238,000	282,069	44,069
40201180020000	4.10.20.10.600.220.00.000	Ricavi di ATS per attività di igiene pubblica ed ambientale - sanzioni	€.	34,000	26,478	(7,522)
40201190010000	4.10.20.10.600.310.00.000	Ricavi di ATS per attività nel campo igiene degli alimenti - certificazioni	€.	465,000	413,765	(51,235)
40201190020000	4.10.20.10.600.320.00.000	Ricavi di ATS per attività nel campo igiene degli alimenti - sanzioni	€.	179,000	207,200	28,200
40201200010000	4.10.20.10.600.410.00.000	Ricavi di ATS attività veterinaria da privato - certificazioni	€.	4,049,000	3,977,298	(71,702)
40201200020000	4.10.20.10.600.420.00.000	Ricavi di ATS attività veterinaria da privato - sanzioni	€.	448,000	350,556	(97,444)
40201200030000	4.10.20.10.600.450.00.000	Ricavi di ATS attività veterinaria da pubblico	€.	0	0	0
40201210010000	4.10.20.10.600.800.00.000	Ricavi di ATS per attività di prevenzione, salute ambiente di lavoro, igiene pubblica ed ambientale verso ATS/ASST/Fondazioni della Regione	€.	404,000	376,374	(27,626)
40201220010000	4.10.20.10.650.010.00.000	Ricavi di ATS per sanzioni amministrative art. 12-bis, L.R. 31/1997 - a soggetti privati	€.	42,000	42,933	933
40201220020000	4.10.20.10.650.020.00.000	Ricavi di ATS per sanzioni amministrative art. 12-bis, L.R. 31/1997 ATS/ASST/Fondazioni della Regione	€.	0	10,000	10,000
40201230010000	4.10.20.10.800.010.00.000	Altri ricavi propri di ATS - a soggetti privati	€.	328,000	207,450	(120,550)
40201240020000	4.10.20.10.020.900.00.000	REGIONE: Prestazioni servizi farmaceutica convenzionata Fuori regione (Mobilità attiva in compensazione)	€.	721,000	0	(721,000)
40201240030000	4.10.20.10.040.900.00.000	REGIONE: Prestazioni termali Fuori regione (Mobilità attiva in compensazione)	€.	1,000	0	(1,000)
40201250000000	4.10.20.10.100.900.00.000	REGIONE: Altre prestazioni sanitarie - Mobilità attiva internazionale	€.	0	0	0
40201250010000	4.10.20.10.100.900.10.000	Ricoveri Ricavi - Mobilità attiva internazionale	€.	0	13,812	13,812

PROGRIBA

40201250020000	4.10.20.10.100.900.20.000	Ambulatoriale Ricavi - Mobilità attiva internazionale	€.	0	5,277	*5,277*
40201250030000	4.10.20.10.100.900.30.000	Altre prestazioni sanitarie Ricavi - Mobilità attiva internazionale	€.	0	0	*0*
40201250040000	4.10.20.10.100.900.31.000	Altre prestazioni sanitarie a rilevanza sanitaria - Mobilità attiva Internazionale rilevata dalle ASST, IRCCS	€.	0	0	*0*
40201250050000	4.10.20.10.100.900.32.000	Ricoveri - Mobilità attiva internazionale rilevata dalle ASST, IRCCS	€.	0	0	*0*
40201250060000	4.10.20.10.100.900.33.000	Ambulatoriale - Mobilità attiva Internazionale rilevata dalle ASST, IRCCS	€.	0	0	*0*
40201250070000	4.10.20.10.100.900.34.000	Altre prestazioni sanitarie e sociosanitarie a rilevanza sanitaria ad Aziende sanitarie e casse mutua estera - (fatturate direttamente)	€.	0	0	*0*
40201260000000	4.10.20.10.110.900.00.000	REGIONE: Prestazioni di ricovero da privati verso residenti extraregione in compensazione (mobilità attiva)	€.	24,243,000	23,950,816	*(292,184)*
40201260010000	4.10.20.10.120.900.00.000	REGIONE: Prestazioni ambulatoriali da privati verso residenti extraregione in compensazione (mobilità attiva) - escluso PS non seguito da Ricovero	€.	8,196,000	8,404,804	*208,804*
40201260020000	4.10.20.10.120.901.00.000	REGIONE: Prestazioni di pronto soccorso non seguite da ricovero da priv. Extraregione in compensazione (mobilità attiva)	€.	0	0	*0*
40201270010000	4.10.20.10.190.900.00.000	REGIONE: Prestazioni di File F da privati verso residenti extraregione in compensazione (mobilità attiva)	€.	173,000	241,090	*68,090*
40201280010000	4.10.20.10.200.900.00.000	REGIONE: Altre prestazioni sanitarie erogate da privati verso residenti extraregione in compensazione (mobilità attiva)	€.	5,000	814,873	*809,873*

40202000000000	4.10.20.20.000.000.00.000	**A.2.B) Ricavi per prestazioni non sanitarie - Totale**	€.	**678,000**	**579,225**	***(98,775)***

COD_COGE_NI	*COD_COGE_NI_old*	*Descrizione*		*Valore netto al 31/12/2018*	*Valore netto al 31/12/2019*	*Variazione*
40202020000000	4.10.20.20.020.010.00.000	Buoni mensa	€.	192,000	187,832	*(4,168)*
40202030000000	4.10.20.20.030.010.00.000	Proventi da sperimentazione farmaci	€.	0	0	*0*
40202050010000	4.10.20.20.050.010.00.000	Ricavi per formazione	€.	0	0	*0*
40202050020000	4.10.20.20.050.020.00.000	Ricavi per formazione verso ATS/ASST/Fondazioni della Regione	€.	0	1,200	*1,200*
40202070010000	4.10.20.20.080.010.00.000	Altri ricavi per prestazioni non sanitarie verso ATS/ASST/Fondazioni della Regione	€.	386,000	324,980	*(61,020)*
40202070020000	4.10.20.20.080.011.00.000	Altri concorsi, recuperi e rimborsi da parte della Regione - GSA	€.	0	0	*0*
40202070030000	4.10.20.20.080.030.00.000	Altri ricavi per prestazioni non sanitarie verso altri enti pubblici	€.	0	0	*0*
40202070040000	4.10.20.20.080.080.00.000	Altri ricavi per prestazioni non sanitarie verso privati	€.	100,000	65,213	*(34,787)*

40203000000000	4.10.20.30.000.000.00.000	**A.2.C) Altri proventi - Totale**	€.	**67,000**	**35,749**	***(31,251)***

COD_COGE_NI	*COD_COGE_NI_old*	*Descrizione*		*Valore netto al 31/12/2018*	*Valore netto al 31/12/2019*	*Variazione*
40203010000000	4.10.20.30.010.010.00.000	Affitti attivi	€.	65,000	35,422	*(29,578)*
40203030000000	4.10.20.30.010.020.00.000	Altri proventi non sanitari	€.	0	0	*0*
40203040000000	4.10.20.30.080.010.00.000	Altri proventi diversi verso ATS/ASST/Fondazioni della Regione	€.	0	0	*0*
40203050000000	4.10.20.30.080.030.00.000	Altri proventi diversi verso altri enti pubblici	€.	0	0	*0*
40203060000000	4.10.20.30.080.080.00.000	Altri proventi diversi verso privati	€.	2,000	327	*(1,673)*

				Valore netto al 31/12/2018	*Valore netto al 31/12/2019*	*Variazione*
40300000000000	4.10.30.00.000.000.00.000	**A.3) Concorsi, recuperi, rimborsi per attività tipiche - Totale**	**€.**	**444,000**	**347,104**	**(96,896)**

40301000000000	4.10.30.10.000.000.00.000	**A.3.A) Rimborsi assicurativi - Totale**	€.	**20,000**	**26,330**	***6,330***

COD_COGE_NI	*COD_COGE_NI_old*	*Descrizione*		*Valore netto al 31/12/2018*	*Valore netto al 31/12/2019*	*Variazione*
40301010000000	4.10.30.10.010.000.00.000	Rimborsi assicurativi	€.	20,000	26,330	*6,330*

40302000000000	4.10.30.20.000.000.00.000	**A.3.B) Altri concorsi, recuperi e rimborsi per attività tipiche - Totale**	€.	**424,000**	**320,774**	***(103,226)***

COD_COGE_NI	*COD_COGE_NI_old*	*Descrizione*		*Valore netto al 31/12/2018*	*Valore netto al 31/12/2019*	*Variazione*

P.G.R.-B.A.

40302010010000	4.10.30.20.010.010.00.000	Rimborso personale comandato e convenzionato c/o ATS/ASST/Fondazioni della Regione	€.	184,000	171,818	(12,182)
40302010020000	4.10.30.20.010.030.00.000	Rimborso personale comandato e convenzionato c/o altri enti pubblici	€.	151,000	76,050	(74,950)
40302010030000	4.10.30.20.010.060.00.000	Rimborso personale comandato e convenzionato c/o Regione Lombardia	€.	0	0	0
40302030020000	4.10.30.20.030.020.00.000	Rimborsi per Cessione di Emoderivati di produzione regionale verso ATS/ASST/Fondazioni della Regione	€.	0	0	0
40302030040000	4.10.30.20.030.035.00.000	Rimborsi per Cessione di emocomponenti e cellule staminali Extraregione	€.	0	0	0
40302030060000	4.10.30.20.030.070.00.000	Rimborsi per vaccinazioni in copagamento	€.	0	0	0
40302040010000	4.10.30.20.040.010.00.000	Rimborso per acquisto altri beni da parte di ATS/ASST/Fondazioni della Regione	€.	0	0	0
40302040020000	4.10.30.20.040.030.00.000	Rimborso per acquisto altri beni da parte di altri enti pubblici	€.	0	0	0
40302050010000	4.10.30.20.050.010.00.000	Altri concorsi, recuperi e rimborsi per attività tipiche da parte di ATS/ASST/Fondazioni della Regione	€.	0	0	0
40302050020000	4.10.30.20.050.030.00.000	Altri concorsi, recuperi e rimborsi per attività tipiche da parte di altri enti pubblici	€.	0	0	0
40302050030000	4.10.30.20.050.060.00.000	Altri concorsi, recuperi e rimborsi per attività tipiche da parte di Regione Lombardia	€.	0	0	0
40302050040010	4.10.30.20.050.070.00.000	Ricavi GSA per differenziale saldo mobilità interregionale	€.	0	0	0
40302050040020	4.10.30.20.050.075.00.000	Altre prestazioni sanitarie e sociosanitarie a rilevanza sanitaria erogate a soggetti pubblici Extraregione	€.	0	0	0
40302060010000	4.10.30.20.080.010.00.000	Recuperi da personale dipendente (vitto, alloggio, …)	€.	0	0	0
40302060030000	4.10.30.20.080.025.00.000	Concorsi, recuperi, rimborsi da esternalizzazioni di servizi	€.	0	0	0
40302060110000	4.10.30.20.080.080.00.000	Altri ricavi per concorsi, recuperi e rimborsi verso privati	€.	89,000	72,906	(16,094)
40302070040000	4.10.30.20.060.930.00.000	REGIONE: Rimborso per Pay back sui dispositivi medici	€.	0	0	0

40400000000000	4.10.40.00.000.000.00.000	**A.4) Compartecipazione alla spesa per prestazioni sanitarie - Totale**	**€.**	**-**	**-**	**0**

COD_COGE_NI	*COD_COGE_NI_old*	*Descrizione*		*Valore netto al 31/12/2018*	*Valore netto al 31/12/2019*	*Variazione*
40410010000000	4.10.40.10.000.000.00.000	Ticket sulle prestazioni di specialistica ambulatoriale	€.	0	0	0
40420010000000	4.10.40.20.000.000.00.000	Ticket sul prontosoccorso	€.	0	0	0

40500000000000	4.10.50.00.000.000.00.000	**A.5) Costi capitalizzati - Totale**	**€.**	**920,000**	**874,597**	**(45,403)**

COD_COGE_NI	*COD_COGE_NI_old*	*Descrizione*		*Valore netto al 31/12/2018*	*Valore netto al 31/12/2019*	*Variazione*
40510010010000	4.10.50.10.010.010.00.000	Quota contributi c/capitale da utilizzo finanziamenti per investimenti da Regione	€.	652,000	634,664	(17,336)
40510010020000	4.10.50.10.010.012.00.000	Quota contributi c/capitale da utilizzo finanziamenti per investimenti da Regione Beni di prima dotazione	€.	77,000	76,944	(56)
40510020010000	4.10.50.10.015.010.00.000	Quota contributi c/esercizio da contributi FSR destinati a investimenti	€.	27,000	17,848	(9,152)
40510020020000	4.10.50.10.015.020.00.000	Quota contributi c/esercizio da altri contributi destinati a investimenti	€.	27,000	37,144	10,144
40510030010000	4.10.50.10.020.010.00.000	Costi capitalizzati da utilizzo riserva plusvalenze da reinvestire	€.	0	0	0
40510030020000	4.10.50.10.020.020.00.000	Costi capitalizzati da utilizzo riserva successioni e donazioni	€.	0	0	0
40510030030000	4.10.50.10.020.030.00.000	Costi capitalizzati da utilizzo riserva per investimenti	€.	137,000	107,997	(29,003)

				Valore netto al 31/12/2018	*Valore netto al 31/12/2019*	*Variazione*	**Costi da utilizzo contributi 2019**	**Costi da utilizzo contributi DI CUI SOCIO-SAN**	**Costi da contributi 2019**	**Costi da contributi DI CUI SOCIO-SAN**
50000000000000	4.20.00.00.000.000.00.000	**B) COSTI DELLA PRODUZIONE**	**€.**	**1,293,425,000**	**1,312,399,198**	***18,974,198***	**3,227,903**	**1,177,846**	**1,611,572**	**0**

Valore netto al 31/12/2018	*Valore netto al 31/12/2019*	*Variazione*	*Costi da utilizzo contributi 2019*	***Costi da utilizzo contributi DI CUI SOCIO-SAN***	***Costi da contributi 2019***	***Costi da contributi DI CUI SOCIO-SAN***

BOZZA

50100000000000	4.20.05.00.000.000.00.000	**B.1) Acquisti di beni - Totale**	**€.**	**16,405,000**	**17,906,899**	**1,501,899**	**1,070**	**-**	**-**	**-**
50101000000000	4.20.05.10.000.000.00.000	**B.1.A) Acquisti di beni sanitari - Totale**	€.	**16,045,000**	**17,551,413**	***1,506,413***	**51**	**-**	**-**	**-**

COD_COGE_NI	*COD_COGE_NI_old*	*Descrizione*		*Valore netto al 31/12/2018*	*Valore netto al 31/12/2019*	*Variazione*	*Costi da utilizzo contributi 2019*	***Costi da utilizzo contributi DI CUI SOCIO-SAN***	***Costi da contributi 2019***	***Costi da contributi DI CUI SOCIO-SAN***
50101010010010	4.20.05.10.010.010.01.050	Farmaceutici: Specialità Medicinali (File F escluso HCV)	€.	0	0	*0*	0	0	0	0
50101010010020	4.20.05.10.010.010.01.070	Farmaceutici: Specialità Medicinali (HCV)	€.	0	0	*0*	0	0	0	0
50101010010030	4.20.05.10.010.010.02.000	Farmaceutici: Specialità Medicinali (altro: farmaci ospedalieri)	€.	0	0	*0*	0	0	0	0
50101010020010	4.20.05.10.010.020.00.000	Farmaceutici: Specialità Medicinali (Doppio Canale ex Nota CUF 37)	€.	15,444,000	16,992,900	*1,548,900*	0	0	0	0
50101010040010	4.20.05.10.010.810.00.000	Farmaceutici: Specialità Medicinali da ATS/ASST/Fondazioni della Regione)	€.	0	0	*0*	0	0	0	0
50101020010000	4.20.05.10.020.010.00.000	Farmaceutici: Ossigeno)	€.	0	0	*0*	0	0	0	0
50101020020000	4.20.05.10.020.020.00.000	Farmaceutici: Ossigeno (Doppio Canale)	€.	0	0	*0*	0	0	0	0
50101030010000	4.20.05.10.025.010.00.000	Farmaceutici: Specialità Medicinali SENZA AIC)	€.	0	0	*0*	0	0	0	0
50101030020000	4.20.05.10.025.020.00.000	Farmaceutici: Galenici e altri medicinali SENZA AIC)	€.	0	0	*0*	0	0	0	0
50101030030000	4.20.05.10.025.030.00.000	Farmaceutici: Ossigeno e gas medicali SENZA AIC)	€.	0	0	*0*	0	0	0	0
50101040010010	4.20.05.10.030.010.00.000	Emoderivati	€.	0	0	*0*	0	0	0	0
50101040010030	4.20.05.10.030.020.00.000	Emoderivati (Doppio Canale ex Nota CUF 37)	€.	0	0	*0*	0	0	0	0
50101040020040	4.20.05.10.030.820.00.000	Emoderivati (Doppio Canale ex Nota CUF 37) da ATS/ASST/Fondazioni della Regione	€.	0	0	*0*	0	0	0	0
50101040030010	4.20.05.10.030.910.00.000	Emoderivati di produzione regionale da ATS/ASST/IRCCS/Fondazioni della Regione	€.	0	0	*0*	0	0	0	0
50101040030020	4.20.05.10.030.920.00.000	Emoderivati di produzione regionale da ATS/ASST/IRCCS/Fondazioni della Regione SOLAMENTE OVE GESTITI NELL'AMBITO DEL CONSORZIO INTERREGIONALE]	€.	0	0	*0*	0	0	0	0
50101040030030	4.20.05.10.030.930.00.000	Emoderivati di produzione regionale da altri soggetti	€.	0	0	*0*	0	0	0	0
50101050010000	4.20.05.10.040.010.00.000	Prodotti dietetici	€.	0	0	*0*	0	0	0	0
50101060010000	4.20.05.10.050.010.00.000	Dispositivi medici: Cnd W - Materiali Diagnostici in vitro	€.	393,000	345,089	*(47,911)*	0	0	0	0
50101060020000	4.20.05.10.050.020.00.000	Dispositivi medici: Cnd Z - Materiali diagnostici (materiale per apparecchiature sanitare e relativi componenti)	€.	3,000	23	*(2,977)*	0	0	0	0
50101060030000	4.20.05.10.050.030.00.000	Prodotti chimici: Materiali diagnostici (senza Cnd)	€.	83,000	70,459	*(12,541)*	51	0	0	0
50101070010000	4.20.05.10.060.011.00.000	Dispositivi Medici: Cnd A - Dispositivi da somministrazione, prelievo e raccolta	€.	0	308	*308*	0	0	0	0
50101070020000	4.20.05.10.060.012.00.000	Dispositivi Medici: Cnd K, L - Strumentario chirurgico	€.	0	1	*1*	0	0	0	0
50101070030000	4.20.05.10.060.013.00.000	Dispositivi Medici: Cnd H - Dispositivi di sutura	€.	0	0	*0*	0	0	0	0
50101070040000	4.20.05.10.060.014.00.000	Dispositivi Medici: Cnd M - Dispositivi per medicazioni generali e specialistiche	€.	0	392	*392*	0	0	0	0
50101070050000	4.20.05.10.060.015.00.000	Dispositivi Medici: Cnd T - Dispositivi di protezione e ausili per incontinenza (d. lgs. 46/97)	€.	3,000	5,702	*2,702*	0	0	0	0
50101070070000	4.20.05.10.060.017.00.000	Dispositivi Medici: Cnd B; G; N; Q; R; U - Presidi medico-chirurgici specialistici	€.	0	0	*0*	0	0	0	0
50101070080000	4.20.05.10.060.018.00.000	Dispositivi Medici: Cnd: D; S; V - Disinfettanti, prodotti per sterilizzazione e dispositivi vari	€.	0	458	*458*	0	0	0	0
50101070090000	4.20.05.10.060.020.00.000	Dispositivi per appar. Cardiocircolatorio Cnd: C		0	119	*119*	0	0	0	0
50101070100000	4.20.05.10.060.030.00.000	Dispositivi medici con repertorio e senza CND (tipo 2, kit)	€.	0	0	*0*	0	0	0	0
50101080010000	4.20.05.10.070.010.00.000	Materiale chirurgico e prodotti per uso veterinario	€.	54,000	58,699	*4,699*	0	0	0	0
50101110020000	4.20.05.10.100.020.00.000	Materiali per la profilassi igienico-sanitari: vaccini	€.	0	0	*0*	0	0	0	0
50101120010000	4.20.05.10.120.010.00.000	Prodotti farmaceutici per uso veterinario	€.	57,000	69,543	*12,543*	0	0	0	0
50101130010000	4.20.05.10.130.010.00.000	Sangue ed emocomponenti	€.	0	0	*0*	0	0	0	0
50101130020000	4.20.05.10.130.800.00.000	Sangue ed emocomponenti acquistati Extraregione	€.	0	0	*0*	0	0	0	0

BOZZA

50101130030000	4.20.05.10.130.810.00.000	Sangue ed emocomponenti da ATS/ASST/Fondazioni della Regione	€.	0	0	0	0	0	0	0
50101140010000	4.20.05.10.800.010.00.000	Altri beni e prodotti sanitari (PRODOTTI SENZA REPERTORIO E/O CND)	€.	8,000	7,720	(280)	0	0	0	0
50101150000000	4.20.05.10.800.810.00.000	Altri beni e prodotti sanitari da ATS/ASST/Fondazioni della Regione	€.	0	0	0	0	0	0	0
50101150010010	4.20.05.10.800.811.00.000	Altri beni e prodotti sanitari (Prodotti farmaceutici ed emoderivati) da ATS/ASST/Fondazioni della Regione	€.	0	0	0	0	0	0	0
50101150020000	4.20.05.10.800.813.00.000	Altri beni e prodotti sanitari (Dispositivi Medici) da ATS/ASST/Fondazioni della Regione	€.	0	0	0	0	0	0	0
50101150030000	4.20.05.10.800.814.00.000	Altri beni e prodotti sanitari (Prodotti dietetici) da ATS/ASST/Fondazioni della Regione	€.	0	0	0	0	0	0	0
50101150040000	4.20.05.10.800.815.00.000	Altri beni e prodotti sanitari (Materiali per la profilassi - vaccini) da ATS/ASST/Fondazioni della Regione	€.	0	0	0	0	0	0	0
50101150050000	4.20.05.10.800.816.00.000	Altri beni e prodotti sanitari (Prodotti chimici) da ATS/ASST/Fondazioni della Regione	€.	0	0	0	0	0	0	0
50101150060000	4.20.05.10.800.817.00.000	Altri beni e prodotti sanitari (Materiali e prodotti per uso veterinario) da ATS/ASST/Fondazioni della Regione	€.	0	0	0	0	0	0	0
50101150070000	4.20.05.10.800.818.00.000	Altri beni e prodotti sanitari Altri beni e prodotti sanitari) da ATS/ASST/Fondazioni della Regione	€.	0	0	0	0	0	0	0
50102000000000	4.20.05.20.000.000.00.000	**B.1.B) Acquisti di beni non sanitari - Totale**	€.	**360,000**	**355,486**	***(4,514)***	**1,019**	**-**	**-**	**-**

COD_COGE_NI	COD_COGE_NI_old	Descrizione		Valore netto al 31/12/2018	Valore netto al 31/12/2019	Variazione	Costi da utilizzo contributi 2019	Costi da utilizzo contributi DI CUI SOCIO-SAN	Costi da contributi 2019	Costi da contributi DI CUI SOCIO-SAN
50102010000000	4.20.05.20.010.010.00.000	Prodotti alimentari	€.	2,000	1,294	(706)	0	0	0	0
50102020000000	4.20.05.20.020.010.00.000	Materiale di guardaroba, di pulizia e di convivenza in genere	€.	35,000	38,103	3,103	339	0	0	0
50102030010000	4.20.05.20.030.010.00.000	Carburanti e lubrificanti	€.	147,000	150,168	3,168	0	0	0	0
50102030020000	4.20.05.20.030.020.00.000	Combustibili	€.	0	0	0	0	0	0	0
50102040000000	4.20.05.20.040.010.00.000	Cancelleria e stampati	€.	119,000	111,549	(7,451)	481	0	0	0
50102050000000	4.20.05.20.050.010.00.000	Supporti informatici e materiale per EDP	€.	1,000	0	(1,000)	0	0	0	0
50102060010000	4.20.05.20.060.010.00.000	Materiale per manutenzioni e riparazioni immobili e loro pertinenze	€.	0	0	0	0	0	0	0
50102060020000	4.20.05.20.060.020.00.000	Materiale per manutenzioni e riparazioni mobili e macchine	€.	0	0	0	0	0	0	0
50102060030000	4.20.05.20.060.030.00.000	Materiale per manutenzioni e riparazioni attrezzature tecnico scientifico sanitarie	€.	0	0	0	0	0	0	0
50102060040000	4.20.05.20.060.040.00.000	Materiale per manutenzioni e riparazioni attrezzature tecnico economali	€.	10,000	12,000	2,000	0	0	0	0
50102060060000	4.20.05.20.060.080.00.000	Materiale per manutenzioni e riparazioni - Altro	€.	0	13	13	0	0	0	0
50102070010000	4.20.05.20.800.010.00.000	Altri beni non sanitari	€.	46,000	42,359	(3,641)	199	0	0	0
50102070020000	4.20.05.20.800.810.00.000	Altri beni non sanitari da ATS/ASST/Fondazioni della Regione	€.	0	0	0	0	0	0	0

				Valore netto al 31/12/2018	Valore netto al 31/12/2019	Variazione	Costi da utilizzo contributi 2019	Costi da utilizzo contributi DI CUI SOCIO-SAN	Costi da contributi 2019	Costi da contributi DI CUI SOCIO-SAN
50200000000000	4.20.10.00.000.000.00.000	**B.2) Acquisti di servizi - Totale**	**€.**	**1,220,499,000**	**1,232,760,060**	**12,261,060**	**3,135,158**	**1,177,846**	**1,611,572**	**0**

				Valore netto al 31/12/2018	Valore netto al 31/12/2019	Variazione	Costi da utilizzo contributi 2019	Costi da utilizzo contributi DI CUI SOCIO-SAN	Costi da contributi 2019	Costi da contributi DI CUI SOCIO-SAN
50201000000000	4.20.10.10.000.000.00.000	**B.2.A) Acquisti di servizi sanitari - Totale**	€.	**1,215,613,000**	**1,227,727,513**	***12,114,513***	**3,108,294**	**1,177,846**	**1,034,606**	**0**
50201010000000	4.20.10.10.010.000.00.000	**B.2.A.1) Acquisti di servizi sanitari per medicina di base - Totale**	€.	**69,365,000**	**68,974,038**	***(390,962)***	**-**	**-**	**-**	**-**

COD_COGE_NI	COD_COGE_NI_old	Descrizione		Valore netto al 31/12/2018	Valore netto al 31/12/2019	Variazione	Costi da utilizzo contributi 2019	Costi da utilizzo contributi DI CUI SOCIO-SAN	Costi da contributi 2019	Costi da contributi DI CUI SOCIO-SAN
50201010010000	4.20.10.10.010.010.00.000	Assistenza per medicina di base convenzionata: Medici Medicina Generale	€.	52,471,000	52,345,338	(125,662)	0	0	0	0
50201010020000	4.20.10.10.010.020.00.000	Assistenza per medicina di base convenzionata: Pediatri Libera Scelta	€.	12,115,000	11,893,299	(221,701)	0	0	0	0

RUS.CORTOBRI

50201010030000	4.20.10.10.010.030.00.000	Assistenza per medicina di base convenzionata: Medici Guardia medica - Continuità assistenziale	€.	4,582,000	4,537,000	(45,000)	0	0	0	0
50201010040000	4.20.10.10.010.040.00.000	Assistenza per medicina di base convenzionata: Medicina dei servizi	€.	0	0	0	0	0	0	0
50201010050000	4.20.10.10.010.050.00.000	Assistenza per medicina di base convenzionata: Psicologi	€.	0	0	0	0	0	0	0
50201010070010	4.20.10.10.010.110.00.000	Assistenza per medicina di base convenzionata: da strutture pubbliche ubicate nel proprio territorio: ASST/Fondazioni pubbliche	€.	0	0	0	0	0	0	0
50201010070020	4.20.10.10.010.120.00.000	Assistenza per medicina di base convenzionata: da strutture pubbliche ubicate in altre province della Regione: ATS/ASST/Fondazioni pubbliche	€.	0	0	0	0	0	0	0
50201010080000	4.20.10.10.010.200.00.000	Assistenza per medicina di base convenzionata: da pubblico Mobilità (Extra Regione	€.	197,000	198,401	1,401	0	0	0	0
50201020000000	4.20.10.10.020.000.00.000	**B.2.A.2) Acquisti di servizi sanitari per farmaceutica - Totale**	€.	**113,681,000**	**115,035,523**	***1,354,523***	-	-	-	-

COD_COGE_NI	COD_COGE_NI_old	Descrizione		Valore netto al 31/12/2018	Valore netto al 31/12/2019	Variazione	Costi da utilizzo contributi 2019	Costi da utilizzo contributi DI CUI SOCIO-SAN	Costi da contributi 2019	Costi da contributi DI CUI SOCIO-SAN
50201020010010	4.20.10.10.020.010.10.000	Acquisto di prestazioni di farmaceutica da farmacie ubicate nel proprio territorio (Farmaceutica convenzionata ex art. 8, c. 2, D. Lgs. 502/92): Farmaci)	€.	57,043,000	57,304,358	261,358	0	0	0	0
50201020010020	4.20.10.10.020.010.20.000	Acquisto di prestazioni di farmaceutica da farmacie ubicate in altre province lombarde (Farmaceutica convenzionata ex art. 8, c. 2, D. Lgs. 502/92): Farmaci	€.	1,490,000	1,531,815	41,815	0	0	0	0
50201020010030	4.20.10.10.020.010.21.000	Acquisti di servizi sanitari per farmaceutica: da strutture pubbliche ubicate nel proprio territorio: ASST/Fondazioni pubbliche	€.	0	0	0	0	0	0	0
50201020010040	4.20.10.10.020.010.22.000	Acquisti di servizi sanitari per farmaceutica: da strutture pubbliche ubicate in altre province della Regione: ATS/ASST/Fondazioni pubbliche	€.	0	0	0	0	0	0	0
50201020010050	4.20.10.10.020.010.30.000	Acquisto di prestazioni di farmaceutica da farmacie ubicate fuori regione (Farmaceutica convenzionata ex art. 8, c. 2, D. Lgs. 502/92): Farmaci (Mobilità passiva in compensazione)	€.	550,000	562,013	12,013	0	0	0	0
50201020020010	4.20.10.10.020.020.10.000	Acquisto di prestazioni di farmaceutica da farmacie ubicate nel proprio territorio (Farmaceutica convenzionata ex art. 8, c. 2, D. Lgs. 502/92): Galenici	€.	10,000	116,732	106,732	0	0	0	0
50201020020020	4.20.10.10.020.020.20.000	Acquisto di prestazioni di farmaceutica da farmacie ubicate in altre province lombarde (Farmaceutica convenzionata ex art. 8, c. 2, D. Lgs. 502/92): Galenici	€.	0	0	0	0	0	0	0
50201020030010	4.20.10.10.020.030.10.000	Acquisto di prestazioni di farmaceutica da farmacie ubicate nel proprio territorio (Farmaceutica convenzionata ex art. 8, c. 2, D. Lgs. 502/92): Ossigeno	€.	2,000	66,526	64,526	0	0	0	0
50201020030020	4.20.10.10.020.030.20.000	Acquisto di prestazioni di farmaceutica da farmacie ubicate in altre province lombarde (Farmaceutica convenzionata ex art. 8, c. 2, D. Lgs. 502/92): Ossigeno	€.	0	0	0	0	0	0	0
50201020040010	4.20.10.10.020.040.10.000	Acquisto di prestazioni di farmaceutica da farmacie rurali	€.	51,610,000	52,348,069	738,069	0	0	0	0
50201020040020	4.20.10.10.020.040.20.000	Indennità farmacie rurali	€.	298,000	312,841	14,841	0	0	0	0
50201020050000	4.20.10.10.020.050.10.000	Contributi ENPAF per acquisto di prestazioni di farmaceutica (Farmaceutica convenzionata ex art. 8, c. 2, D. Lgs. 502/92)	€.	1,969,000	1,996,794	27,794	0	0	0	0
50201020060010	4.20.10.10.020.090.10.000	Altri contributi relativi alle prestazioni di farmaceutica Convenzionata	€.	0	0	0	0	0	0	0
50201020060020	4.20.10.10.020.900.90.000	REGIONE: Mobilità attiva Farmaceutica da contabilizzare a costo)	€.	709,000	796,375	87,375	0	0	0	0
50201030000000	4.20.10.10.030.000.00.000	**B.2.A.3) Acquisti di servizi sanitari per assistenza specialistica ambulatoriale - Totale**	€.	***201,336,000***	***206,379,521***	***5,043,521***	***30,237***	***0***	***26,425***	***0***

COD_COGE_NI	COD_COGE_NI_old	Descrizione		Valore netto al 31/12/2018	Valore netto al 31/12/2019	Variazione	Costi da utilizzo contributi 2019	Costi da utilizzo contributi DI CUI SOCIO-SAN	Costi da contributi 2019	Costi da contributi DI CUI SOCIO-SAN
50201030010000	4.20.10.10.030.010.10.010	Acquisto di prestazioni ambulatoriali da strutture pubbliche ubicate nel proprio territorio: ASST/ATS/Fondazioni pubbliche	€.	110,499,000	112,705,182	2,206,182	0	0	26,361	0
50201030010010	4.20.10.10.030.010.10.011	Acquisto di prestazioni ambulatoriali da strutture pubbliche ubicate nel proprio territorio: ASST/ATS/Fondazioni pubbliche) - escluso PS non seguito da ricovero	€.	0	92,484,669	92,484,669	0	0	26,361	0
50201030010020	4.20.10.10.030.010.10.012	Acquisto di prestazioni di pronto soccorso non seguite da ricovero di strutture pubbliche ubicate nel proprio territorio: ASST/ATS/Fondazioni pubbliche	€.	0	20,220,513	20,220,513	0	0	0	0
50201030020000	4.20.10.10.030.010.10.020	Acquisto di prestazioni ambulatoriali da strutture pubbliche ubicate nel proprio territorio: altri soggetti pubblici	€.	0	0	0	0	0	0	0
50201030020010	4.20.10.10.030.010.10.021	Acquisto di prestazioni ambulatoriali da strutture pubbliche ubicate nel proprio territorio: altri soggetti pubblici) - escluso PS non seguito da ricovero	€.	0	0	0	0	0	0	0
50201030020020	4.20.10.10.030.010.10.022	Acquisto di prestazioni di pronto soccorso non seguite da ricovero di strutture pubbliche ubicate nel proprio territorio: altri soggetti pubblici	€.	0	0	0	0	0	0	0
50201030030000	4.20.10.10.030.010.10.030	Acquisto di prestazioni ambulatoriali in strutture pubbliche ubicate in altre province della Lombardia: ASST/ATS/Fondazioni pubbliche	€.	13,512,000	13,609,707	97,707	0	0	0	0

BUR.C.R.L.B.A.

50201030030010	4.20.10.10.030.010.10.031	Acquisto di prestazioni ambulatoriali in strutture pubbliche ubicate in altre province della Lombardia: ASST/ATS/Fondazioni pubbliche) - escluso PS non seguito da ricovero	€.	0	13,609,707	*13,609,707*	0	0	0	0
50201030030020	4.20.10.10.030.010.10.032	Acquisto di prestazioni di pronto soccorso non seguite da ricovero in strutture pubbliche ubicate in altre province della Lombardia: ASST/ATS/Fondazioni pubbliche	€.	0	0	*0*	0	0	0	0
50201030040000	4.20.10.10.030.010.10.050	Acquisto di prestazioni ambulatoriali in strutture pubbliche ubicate in altre province della Lombardia: altri soggetti pubblici	€.	0	0	*0*	0	0	0	0
50201030040010	4.20.10.10.030.010.10.051	Acquisto di prestazioni ambulatoriali in strutture pubbliche ubicate in altre province della Lombardia: altri soggetti pubblici) - escluso PS non seguito da ricovero	€.	0	0	*0*	0	0	0	0
50201030040020	4.20.10.10.030.010.10.052	Acquisto di prestazioni di pronto soccorso non seguite da ricovero in strutture pubbliche ubicate in altre province della Lombardia: altri soggetti pubblici	€.	0	0	*0*	0	0	0	0
50201030050000	4.20.10.10.030.010.20.010	Acquisto di prestazioni ambulatoriali da strutture private ubicate nel proprio territorio: IRCCS privati	€.	923,000	948,105	*25,105*	0	0	0	0
50201030050010	4.20.10.10.030.010.20.011	Acquisto di prestazioni ambulatoriali da strutture private ubicate nel proprio territorio: IRCCS privati) - escluso PS non seguito da ricovero	€.	0	948,105	*948,105*	0	0	0	0
50201030050020	4.20.10.10.030.010.20.012	Acquisto di prestazioni di pronto soccorso non seguite da ricovero da strutture private ubicate nel proprio territorio: IRCCS privati	€.	0	0	*0*	0	0	0	0
50201030060000	4.20.10.10.030.010.20.020	Acquisto di prestazioni ambulatoriali da strutture private ubicate nel proprio territorio: ospedali classificati	€.	0	0	*0*	0	0	0	0
50201030060010	4.20.10.10.030.010.20.021	Acquisto di prestazioni ambulatoriali da strutture private ubicate nel proprio territorio: ospedali classificati) - escluso PS non seguito da ricovero	€.	0	0	*0*	0	0	0	0
50201030060020	4.20.10.10.030.010.20.022	Acquisto di prestazioni di pronto soccorso non seguite da ricovero da strutture private ubicate nel proprio territorio: Ospedali classificati	€.	0	0	*0*	0	0	0	0
50201030070000	4.20.10.10.030.010.20.030	Acquisto di prestazioni ambulatoriali da strutture private ubicate nel proprio territorio: case di cura private	€.	32,214,000	33,069,697	*855,697*	30,237	0	0	0
50201030070010	4.20.10.10.030.010.20.031	Acquisto di prestazioni ambulatoriali da strutture private ubicate nel proprio territorio: case di cura private) - escluso PS non seguito da ricovero	€.	0	33,069,697	*33,069,697*	30,237	0	0	0
50201030070020	4.20.10.10.030.010.20.032	Acquisto di prestazioni di pronto soccorso non seguite da ricovero da strutture private ubicate nel proprio territorio: case di cura private	€.	0	0	*0*	0	0	0	0
50201030080000	4.20.10.10.030.010.20.040	Acquisto di prestazioni ambulatoriali da strutture private ubicate nel proprio territorio: strutture accreditate	€.	7,827,000	8,178,418	*351,418*	0	0	0	0
50201030080010	4.20.10.10.030.010.20.041	Acquisto di prestazioni ambulatoriali da strutture private ubicate nel proprio territorio: strutture accreditate) - escluso PS non seguito da ricovero	€.	0	8,178,418	*8,178,418*	0	0	0	0
50201030080020	4.20.10.10.030.010.20.042	Acquisto di prestazioni di pronto soccorso non seguite da ricovero da strutture private ubicate nel proprio territorio: strutture accreditate	€.	0	0	*0*	0	0	0	0
50201030090000	4.20.10.10.030.010.20.110	Acquisto di prestazioni ambulatoriali in strutture private ubicate in altre province della Lombardia: IRCCS privati	€.	3,296,000	3,360,811	*64,811*	0	0	0	0
50201030100000	4.20.10.10.030.010.20.120	Acquisto di prestazioni ambulatoriali in strutture private ubicate in altre province della Lombardia: ospedali classificati	€.	107,000	116,419	*9,419*	0	0	0	0
50201030110000	4.20.10.10.030.010.20.130	Acquisto di prestazioni ambulatoriali in strutture private ubicate in altre province della Lombardia: case di cura private	€.	2,888,000	2,911,415	*23,415*	0	0	0	0
50201030120000	4.20.10.10.030.010.20.140	Acquisto di prestazioni ambulatoriali in strutture private ubicate in altre province della Lombardia: strutture accreditate	€.	2,173,000	2,470,208	*297,208*	0	0	0	0
50201030130000	4.20.10.10.030.010.30.010	Acquisto di prestazioni ambulatoriali in strutture ubicate fuori Regione (mobilità passiva in compensazione)	€.	10,501,000	11,172,264	*671,264*	0	0	0	0
50201030130010	4.20.10.10.030.010.30.011	Acquisto di prestazioni ambulatoriali in strutture ubicate fuori Regione (mobilità passiva in compensazione) - escluso PS non seguito da ricovero	€.	0	11,172,264	*11,172,264*	0	0	0	0
50201030130020	4.20.10.10.030.010.30.012	Acquisto di restazioni di pronto soccorso non seguite da ricovero in strutture ubicate fuori Regione (mobilità passiva in compensazione)	€.	0	0	*0*	0	0	0	0
50201030140000	4.20.10.10.030.020.10.010	Assistenza medico specialistica convenzionata interna (SUMAI)	€.	103,000	97,241	*(5,759)*	0	0	0	0
50201030150010	4.20.10.10.030.030.10.010	Prestazioni di "screening" in strutture pubbliche ubicate nel proprio territorio: ASST/ATS/Fondazioni pubbliche	€.	1,531,000	1,579,560	*48,560*	0	0	0	0
50201030150020	4.20.10.10.030.030.10.020	Prestazioni di "screening" in strutture pubbliche ubicate nel proprio territorio: altri soggetti pubblici	€.	0	0	*0*	0	0	0	0
50201030150030	4.20.10.10.030.030.10.030	Prestazioni di "screening" in strutture pubbliche ubicate in altre province della Lombardia: ASST/ATS/Fondazioni pubbliche	€.	2,000	3,347	*1,347*	0	0	0	0
50201030150050	4.20.10.10.030.030.20.010	Prestazioni di "screening" in strutture private ubicate nel proprio territorio: IRCCS privati	€.	0	0	*0*	0	0	0	0
50201030150060	4.20.10.10.030.030.20.020	Prestazioni di "screening" in strutture private ubicate nel proprio territorio: ospedali classificati	€.	0	0	*0*	0	0	0	0
50201030150070	4.20.10.10.030.030.20.030	Prestazioni di "screening" in strutture private ubicate nel proprio territorio: case di cura private	€.	463,000	540,403	*77,403*	0	0	0	0
50201030150080	4.20.10.10.030.030.20.040	Prestazioni di "screening" in strutture private ubicate nel proprio territorio: strutture accreditate	€.	113,000	180,236	*67,236*	0	0	0	0
50201030160010	4.20.10.10.030.030.20.110	Prestazioni di "screening" in strutture private ubicate in altre province della Lombardia: IRCCS privati	€.	0	0	*0*	0	0	0	0
50201030160030	4.20.10.10.030.030.20.130	Prestazioni di "screening" in strutture private ubicate in altre province della Lombardia: case di cura private	€.	0	219	*219*	0	0	0	0
50201030160040	4.20.10.10.030.030.20.140	Prestazioni di "screening" in strutture private ubicate in altre province della Lombardia: strutture accreditate	€.	0	0	*0*	0	0	0	0
50201030170010	4.20.10.10.030.040.10.010	Acquisto di prestazioni di Neuro-psichiatria Infantile (Uonpia) in strutture pubbliche ubicate nel proprio territorio: ASST/ATS/Fondazioni pubbliche	€.	5,255,000	5,401,224	*146,224*	0	0	64	0
50201030170020	4.20.10.10.030.040.10.020	Acquisto di prestazioni di Neuro-psichiatria Infantile (Uonpia) in strutture pubbliche ubicate nel proprio territorio: altri soggetti pubblici	€.	0	0	*0*	0	0	0	0

DISCRIBA

50201030170030	4.20.10.10.030.040.10.030	Acquisto di prestazioni di Neuro-psichiatria Infantile (Uonpia) in strutture pubbliche ubicate in altre province della Lombardia: ASST/ATS/Fondazioni pubbliche	€.	79,000	122,511	*43,511*	0	0	0	0
50201030170040	4.20.10.10.030.040.10.040	Acquisto di prestazioni di Neuro-psichiatria Infantile (Uonpia) in strutture pubbliche ubicate in altre province della Lombardia: altri soggetti pubblici	€.	0	0	*0*	0	0	0	0
50201030170050	4.20.10.10.030.040.20.010	Acquisto di prestazioni di Neuro-psichiatria Infantile (Uonpia) in strutture private ubicate nel proprio territorio: IRCCS privati	€.	0	0	*0*	0	0	0	0
50201030170070	4.20.10.10.030.040.20.030	Acquisto di prestazioni di Neuro-psichiatria Infantile (Uonpia) in strutture private ubicate nel proprio territorio: case di cura private	€.	0	0	*0*	0	0	0	0
50201030170080	4.20.10.10.030.040.20.040	Acquisto di prestazioni di Neuro-psichiatria Infantile (Uonpia) in strutture private ubicate nel proprio territorio: strutture accreditate	€.	776,000	632,480	*(143,520)*	0	0	0	0
50201030170090	4.20.10.10.030.040.20.110	Acquisto di prestazioni di Neuro-psichiatria Infantile (Uonpia) in strutture private ubicate in altre province lombarde: IRCCS privati	€.	0	0	*0*	0	0	0	0
50201030170100	4.20.10.10.030.040.20.120	Acquisto di prestazioni di Neuro-psichiatria Infantile (Uonpia) in strutture private ubicate in altre province lombarde: ospedali classificati	€.	0	0	*0*	0	0	0	0
50201030170110	4.20.10.10.030.040.20.130	Acquisto di prestazioni di Neuro-psichiatria Infantile (Uonpia) in strutture private ubicate in altre province lombarde: case di cura private	€.	0	0	*0*	0	0	0	0
50201030170120	4.20.10.10.030.040.20.140	Acquisto di prestazioni di Neuro-psichiatria Infantile (Uonpia) in strutture private ubicate in altre province lombarde: strutture accreditate	€.	357,000	203,763	*(153,237)*	0	0	0	0
50201030170130	4.20.10.10.030.040.30.010	Acquisto di prestazioni di Neuro-psichiatria Infantile (Uonpia) in strutture private ubicate fuori regione (mobilità passiva non in compensazione)	€.	516,000	669,856	*153,856*	0	0	0	0
50201030180000	4.20.10.10.030.900.90.900	REGIONE: Mobilità attiva Specialistica, Screening, NPI privato da contabilizzare a costo)	€.	8,201,000	8,406,455	*205,455*	0	0	0	0
50201030180010	4.20.10.10.030.900.90.901	REGIONE: Mobilità attiva Specialistica, Screening, NPI privato da contabilizzare a costo) - escluso PS non seguito da ricovero	€.	0	8,406,455	*8,406,455*	0	0	0	0
50201030180020	4.20.10.10.030.900.90.902	REGIONE : Mobilità attiva prestazioni di pronto soccorso non seguite da ricovero - da privato per cittadini non residenti - Extraregione (mobilità attiva in compensazione)	€.	0	0	*0*	0	0	0	0
50201040000000	4.20.10.10.040.000.00.000	**B.2.A.4) Acquisti di servizi sanitari per assistenza riabilitativa - Totale**	€.	**4,577,000**	**4,257,346**	***(319,654)***	-	-	-	-

COD_COGE_NI	*COD_COGE_NI_old*	*Descrizione*		*Valore netto al 31/12/2018*	*Valore netto al 31/12/2019*	*Variazione*	*Costi da utilizzo contributi 2019*	*Costi da utilizzo contributi DI CUI SOCIO-SAN*	*Costi da contributi 2019*	*Costi da contributi DI CUI SOCIO-SAN*
50201040010010	4.20.10.10.040.005.10.000	Acquisti di servizi sanitari per assistenza riabilitativa da struture pubbliche ubicate nel proprio territorio: ASST/Fondazioni pubbliche	€.	0	0	*0*	0	0	0	0
50201040010020	4.20.10.10.040.005.20.000	Acquisti di servizi sanitari per assistenza riabilitativada strutture pubbliche ubicate in altre province della Regione: ATS/ASST/Fondazioni pubbliche	€.	0	0	*0*	0	0	0	0
50201040020010	4.20.10.10.040.010.10.000	Acquisto di prestazioni socio sanitarie integrate da strutture ubicate nel proprio territorio da servizi di riabilizazione territoriale extraospedaliera pubblici	€.	57,000	63,482	*6,482*	0	0	0	0
50201040020020	4.20.10.10.040.010.20.000	Acquisto di prestazioni socio sanitarie integrate da strutture ubicate in altre province della Regione da servizi di riabilizazione territoriale extraospedaliera pubblici	€.	2,000	845	*(1,155)*	0	0	0	0
50201040020030	4.20.10.10.040.010.30.000	Acquisto di prestazioni socio sanitarie integrate da strutture ubicate fuori Regione da I.D.R. extraosp. Art.26 €.833/78 pubblici (non soggetto a compensazione)	€.	0	0	*0*	0	0	0	0
50201040030010	4.20.10.10.040.020.10.000	Acquisto di prestazioni socio sanitarie integrate da strutture ubicate nel proprio territorio da servizi di riabilizazione territoriale extraospedaliera privati	€.	4,147,000	4,106,107	*(40,893)*	0	0	0	0
50201040030020	4.20.10.10.040.020.20.000	Acquisto di prestazioni socio sanitarie integrate da strutture ubicate in altre province della Regione da servizi di riabilizazione territoriale extraospedaliera privati	€.	359,000	85,407	*(273,593)*	0	0	0	0
50201040030030	4.20.10.10.040.020.30.000	Acquisto di prestazioni socio sanitarie integrate da strutture ubicate fuori Regione da I.D.R. extraosp. Art.26 L.833/78 privati	€.	12,000	1,505	*(10,495)*	0	0	0	0
50201050000000	4.20.10.10.050.000.00.000	**B.2.A.5) Acquisti servizi sanitari per assistenza integrativa e protesica - Totale**	€.	**12,617,000**	**12,191,921**	***(425,079)***	-	-	-	-

COD_COGE_NI	*COD_COGE_NI_old*	*Descrizione*		*Valore netto al 31/12/2018*	*Valore netto al 31/12/2019*	*Variazione*	*Costi da utilizzo contributi 2019*	*Costi da utilizzo contributi DI CUI SOCIO-SAN*	*Costi da contributi 2019*	*Costi da contributi DI CUI SOCIO-SAN*
50201050010010	4.20.10.10.050.010.00.000	Acquisto di prestazioni di farmaceutica da farmacie ubicate nel proprio territorio (Farmaceutica convenzionata ex art. 8, c. 2, D. Lgs. 502/92): Protesica	€.	38,000	136,699	*98,699*	0	0	0	0
50201050010020	4.20.10.10.050.020.00.000	Acquisto di prestazioni di farmaceutica da farmacie ubicate in altre province lombarde (Farmaceutica convenzionata ex art. 8, c. 2, D. Lgs. 502/92): Protesica	€.	67,000	0	*(67,000)*	0	0	0	0
50201050010030	4.20.10.10.050.030.00.000	Acquisto di prestazioni di farmaceutica da farmacie ubicate fuori regione (Farmaceutica convenzionata ex art. 8, c. 2, D. Lgs. 502/92): Protesica	€.	0	0	*0*	0	0	0	0
50201050020010	4.20.10.10.050.110.00.000	Acquisto di prestazioni di farmaceutica da farmacie ubicate nel proprio territorio (Farmaceutica convenzionata ex art. 8, c. 2, D. Lgs. 502/92): Dietetica	€.	192,000	216,843	*24,843*	0	0	0	0
50201050020020	4.20.10.10.050.120.00.000	Acquisto di prestazioni di farmaceutica da farmacie ubicate in altre province lombarde (Farmaceutica convenzionata ex art. 8, c. 2, D. Lgs. 502/92): Dietetica	€.	0	71,594	*71,594*	0	0	0	0

50201050020030	4.20.10.10.050.130.00.000	Acquisto di prestazioni di farmaceutica da farmacie ubicate fuori regione (Farmaceutica convenzionata ex art. 8, c. 2, D. Lgs. 502/92): Dietetica	€.	0	0	0	0	0	0	0
50201050020040	4.20.10.10.050.150.00.000	Acquisto di prestazioni di farmaceutica da farmacie ubicate nel proprio territorio (Farmaceutica convenzionata ex art. 8, c. 2, D. Lgs. 502/92): Diabetica	€.	3,000	0	(3,000)	0	0	0	0
50201050020060	4.20.10.10.050.154.00.000	Acquisto di prestazioni di farmaceutica da farmacie ubicate fuori regione (Farmaceutica convenzionata ex art. 8, c. 2, D. Lgs. 502/92): Diabetica	€.	0	0	0	0	0	0	0
50201050030010	4.20.10.10.050.210.00.000	Assistenza Integrativa (Dietetica) non erogata tramite Farmaceutica Convenzionata - Negozi non WebCare - (ex art. 8, c. 2, D.Lgs. 502/92)	€.	1,578,000	1,460,987	(117,013)	0	0	0	0
50201050030020	4.20.10.10.050.215.00.000	Assistenza Integrativa (Dietetica) non erogata tramite Farmaceutica Convenzionata - WEBCARE -(ex art. 8, c. 2, D.Lgs. 502/92)	€.	1,678,000	1,472,307	(205,693)	0	0	0	0
50201050030030	4.20.10.10.050.220.00.000	Assistenza Integrativa Ausili per Diabetici) non erogata tramite Farmaceutica Convenzionata (ex art. 8, c. 2, D.Lgs. 502/92)	€.	6,070,000	3,914,666	(2,155,334)	0	0	0	0
50201050040010	4.20.10.10.050.310.00.000	Assistenza Protesica non erogata tramite Farmaceutica Convenzionata (ex art. 8, c. 2, D.Lgs. 502/92) c.d. protesica "Maggiore"	€.	0	0	0	0	0	0	0
50201050040020	4.20.10.10.050.320.00.000	Assistenza Protesica non erogata tramite Farmaceutica Convenzionata (ex art. 8, c. 2, D.Lgs. 502/92) c.d. protesica "Minore")	€.	2,991,000	3,263,177	272,177	0	0	0	0
50201050050010	4.20.10.10.050.332.00.000	Acquisto di prestazioni relative all'Assistenza Integrativa - Nutrizione Artificiale Enterale	€.	0	0	0	0	0	0	0
50201050050020	4.20.10.10.050.334.00.000	Acquisto di prestazioni relative all'Assistenza Integrativa (SOLO Servizio Distributivo da privato)	€.	0	0	0	0	0	0	0
50201050060010	4.20.10.10.050.336.00.000	Acquisto di prestazioni relative all'Assistenza Protesica (SOLO Servizio Distributivo da privato)	€.	0	882,990	882,990	0	0	0	0
50201050060020	4.20.10.10.050.400.00.000	Acquisto di prestazioni relative all'Assistenza Protesica Extraregione	€.	0	0	0	0	0	0	0
50201050070000	4.20.10.10.050.450.00.000	Acquisto di prestazioni relative all'Assistenza Integrativa Extraregione	€.	0	0	0	0	0	0	0
50201050080010	4.20.10.10.050.460.00.000	Acquisto di prestazioni relative all'Assistenza Integrativa da strutture pubbliche ubicate nel proprio territorio: ATS/ASST/Fondazioni pubbliche	€.	0	0	0	0	0	0	0
50201050080020	4.20.10.10.050.470.00.000	Acquisto di prestazioni relative all'Assistenza Integrativa da strutture pubbliche ubicate in altre province della Regione: ATS/ASST/Fondazioni pubbliche	€.	0	772,658	772,658	0	0	0	0
50201050080030	4.20.10.10.050.480.00.000	Acquisto di prestazioni relative all'Assistenza Integrativa da altre strutture pubbliche della Regione	€.	0	0	0	0	0	0	0
50201050080040	4.20.10.10.050.490.00.000	Acquisto di prestazioni relativa all'Assistenza Integrativa da altri soggetti pubblici della Regione	€.	0	0	0	0	0	0	0
50201050090010	4.20.10.10.050.500.00.000	Acquisto di prestazioni relativa all'Assistenza Integrativa in strutture ubicate fuori Regione	€.	0	0	0	0	0	0	0
50201050100010	4.20.10.10.050.510.00.000	Acquisto di prestazioni relativa all'Assistenza Protesica da strutture pubbliche ubicate nel proprio territorio: ATS/ ASST/Fondazioni pubbliche	€.	0	0	0	0	0	0	0
50201050100020	4.20.10.10.050.520.00.000	Acquisto di prestazioni relative all'Assistenza Protesica da strutture pubbliche ubicate in altre province della Regione: ATS/ASST/Fondazioni pubbliche	€.	0	0	0	0	0	0	0
50201050100030	4.20.10.10.050.530.00.000	Acquisto di prestazioni relative all'Assistenza Protesica da altre strutture pubbliche della Regione	€.	0	0	0	0	0	0	0
50201050100040	4.20.10.10.050.540.00.000	Acquisto di prestazioni relativa all'Assistenza Protesica da altri soggetti pubblici della Regione	€.	0	0	0	0	0	0	0
50201050100050	4.20.10.10.050.550.00.000	Acquisto di prestazioni relative all'Assistenza Protesica in strutture ubicate fuori Regione	€.	0	0	0	0	0	0	0
50201060000000	4.20.10.10.060.000.00.000	**B.2.A.6) Acquisti servizi sanitari per assistenza ospedaliera - Totale**	€.	**453,133,000**	**448,783,385**	***(4,349,615)***	**100,194**	**-**	**928,341**	**-**

COD_COGE_NI	*COD_COGE_NI_old*	*Descrizione*		*Valore netto al 31/12/2018*	*Valore netto al 31/12/2019*	*Variazione*	*Costi da utilizzo contributi 2019*	*Costi da utilizzo contributi DI CUI SOCIO-SAN*	*Costi da contributi 2019*	*Costi da contributi DI CUI SOCIO-SAN*
50201060010010	4.20.10.10.060.010.10.000	Acquisto di Drg da strutture pubbliche ubicate nel proprio territorio: ASST/Fondazioni pubbliche	€.	246,605,000	242,016,330	(4,588,670)	0	0	928,341	0
50201060010030	4.20.10.10.060.010.30.000	Acquisto di Drg da strutture pubbliche ubicate in altre province della Lombardia: ATS/ASST/Fondazioni pubbliche	€.	39,243,000	41,781,091	2,538,091	0	0	0	0
50201060010040	4.20.10.10.060.010.40.000	Acquisto di Drg da strutture pubbliche ubicate in altre province della Lombardia: altri soggetti pubblici	€.	0	0	0	0	0	0	0
50201060010050	4.20.10.10.060.010.80.000	Acquisto di Drg da strutture pubbliche ubicate fuori Regione (mobilità passiva in compensazione)	€.	47,962,000	46,474,402	(1,487,598)	0	0	0	0
50201060020010	4.20.10.10.060.020.10.000	Acquisto di Drg da erogatori privati ubicati nel proprio territorio: IRCCS privati	€.	4,565,000	4,270,450	(294,550)	0	0	0	0
50201060020020	4.20.10.10.060.020.20.000	Acquisto di Drg da erogatori privati ubicati nel proprio territorio: ospedali classificati	€.	0	0	0	0	0	0	0
50201060020030	4.20.10.10.060.020.30.000	Acquisto di Drg da erogatori privati ubicati nel proprio territorio: case di cura private	€.	55,501,000	56,189,759	688,759	100,194	0	0	0
50201060020040	4.20.10.10.060.020.35.000	Acquisto di Drg da altri privati ubicati nel proprio territorio	€.	0	0	0	0	0	0	0
50201060020050	4.20.10.10.060.020.40.000	Acquisto di Drg da erogatori privati ubicati in altre province della Lombardia: IRCCS privati	€.	16,227,000	15,530,135	(696,865)	0	0	0	0
50201060020060	4.20.10.10.060.020.50.000	Acquisto di Drg da erogatori privati ubicati in altre province della Lombardia: ospedali classificati	€.	572,000	384,260	(187,740)	0	0	0	0
50201060020070	4.20.10.10.060.020.60.000	Acquisto di Drg da erogatori privati ubicati in altre province della Lombardia: case di cura private	€.	18,215,000	18,186,142	(28,858)	0	0	0	0
50201060020080	4.20.10.10.060.020.65.000	Acquisto di Drg da altri privati ubicati in altre province della Lombardia	€.	0	0	0	0	0	0	0

U.C.R.I.B.A.

50201060030010	4.20.10.10.060.900.10.000	REGIONE: Mobilità attiva Ricoveri privato da contabilizzare a costo)	€.	24,243,000	23,950,816	(292,184)	0	0	0	0
50201060030050	4.20.10.10.060.900.45.000	REGIONE: Funzioni non tariffate altri privati + Altro - Ricoveri)	€.	0	0	0	0	0	0	0

50201070000000	4.20.10.10.070.000.00.000	**B.2.A.7) Acquisto prestazioni di psichiatria residenziale e semiresidenziale - Totale**	€.	**24,762,000**	**24,738,167**	***(23,833)***	**-**	**-**	**-**	**-**

COD_COGE_NI	*COD_COGE_NI_old*	*Descrizione*		*Valore netto al 31/12/2018*	*Valore netto al 31/12/2019*	*Variazione*	*Costi da utilizzo contributi 2019*	***Costi da utilizzo contributi DI CUI SOCIO-SAN***	***Costi da contributi 2019***	***Costi da contributi DI CUI SOCIO-SAN***
50201070010010	4.20.10.10.070.010.10.000	Acquisto di prestazioni di psichiatria in strutture pubbliche ubicate nel proprio territorio: ASST/Fondazioni pubbliche	€.	19,228,000	18,888,766	(339,234)	0	0	0	0
50201070010030	4.20.10.10.070.010.30.000	Acquisto di prestazioni di psichiatria in strutture pubbliche ubicate in altre province lombarde: ATS/ASST/Fondazioni pubbliche	€.	48,000	75,335	27,335	0	0	0	0
50201070010040	4.20.10.10.070.010.40.000	Acquisto di prestazioni di psichiatria in strutture pubbliche ubicate in altre province lombarde: altri soggetti pubblici	€.	0	0	0	0	0	0	0
50201070020010	4.20.10.10.070.020.10.000	Acquisto di prestazioni di psichiatria in strutture private accreditate a contratto ubicate nel proprio territorio	€.	3,498,000	3,538,622	40,622	0	0	0	0
50201070020020	4.20.10.10.070.020.20.000	Acquisto di prestazioni di psichiatria in strutture private accreditate a contratto ubicate in altre province lombarde	€.	531,000	778,281	247,281	0	0	0	0
50201070020030	4.20.10.10.070.020.30.000	Acquisto di prestazioni di psichiatria in strutture private accreditate NON a contratto ubicate nel proprio territorio	€.	794,000	805,127	11,127	0	0	0	0
50201070020040	4.20.10.10.070.020.40.000	Acquisto di prestazioni di psichiatria in strutture private accreditate NON a contratto ubicate in altre province lombarde	€.	273,000	321,609	48,609	0	0	0	0
50201070020050	4.20.10.10.070.020.50.000	Acquisto di prestazioni di psichiatria in strutture private ubicate fuori regione (Mobilità passiva non soggetta a compensazione)	€.	390,000	330,427	(59,573)	0	0	0	0

50201080000000	4.20.10.10.080.000.00.000	**B.2.A.8) Acquisto prestazioni di distribuzione farmaci e File F - Totale**	€.	**118,142,000**	**125,570,887**	***7,428,887***	**16,450**	**-**	**62,229**	**-**

COD_COGE_NI	*COD_COGE_NI_old*	*Descrizione*		*Valore netto al 31/12/2018*	*Valore netto al 31/12/2019*	*Variazione*	*Costi da utilizzo contributi 2019*	***Costi da utilizzo contributi DI CUI SOCIO-SAN***	***Costi da contributi 2019***	***Costi da contributi DI CUI SOCIO-SAN***
50201080010010	4.20.10.10.080.010.10.000	Acquisto farmaci file F da struture pubbliche ubicate nel proprio territorio: ASST/Fondazioni pubbliche	€.	63,726,000	67,704,133	3,978,133	16,431	0	62,229	0
50201080010030	4.20.10.10.080.010.30.000	Acquisto farmaci file F da strutture pubbliche ubicate in altre province della Regione: ATS/ASST/Fondazioni pubbliche	€.	15,017,000	17,877,101	2,860,101	0	0	0	0
50201080010040	4.20.10.10.080.010.40.000	Acquisto farmaci file F da strutture pubbliche ubicate in altre province della Regione: altri Enti pubblici	€.	0	0	0	0	0	0	0
50201080010050	4.20.10.10.080.010.50.000	Acquisto farmaci file F da Istituti penitenziari (anche per il tramite di ASST/Fondazioni pubbliche	€.	251,000	215,282	(35,718)	0	0	0	0
50201080010060	4.20.10.10.080.010.80.000	Acquisto farmaci file F fuori Regione (Mobilità passiva in compensazione)	€.	6,736,000	6,863,805	127,805	0	0	0	0
50201080020010	4.20.10.10.080.020.10.000	Acquisto farmaci file F da erogatori privati ubicati nel proprio territorio: IRCCS privati	€.	120,000	115,918	(4,082)	0	0	0	0
50201080020020	4.20.10.10.080.020.20.000	Acquisto farmaci file F da erogatori privati ubicati nel proprio territorio: ospedali classificati	€.	0	0	0	0	0	0	0
50201080020030	4.20.10.10.080.020.30.000	Acquisto farmaci file F da erogatori privati ubicati nel proprio territorio: case di cura private	€.	1,705,000	2,056,484	351,484	0	0	0	0
50201080020040	4.20.10.10.080.020.40.000	Acquisto farmaci file F da erogatori privati ubicati in altre province della Regione: IRCCS privati	€.	3,753,000	3,427,834	(325,166)	0	0	0	0
50201080020050	4.20.10.10.080.020.50.000	Acquisto farmaci file F da erogatori privati ubicati in altre province della Regione: ospedali classificati	€.	96,000	75,055	(20,945)	0	0	0	0
50201080020060	4.20.10.10.080.020.60.000	Acquisto farmaci file F da erogatori privati ubicati in altre province della Regione: case di cura private	€.	664,000	957,150	293,150	19	0	0	0
50201080030010	4.20.10.10.080.030.10.000	Acquisto farmaci "Doppio canale" (ex Nota CUF 37 più ossigeno) da strutture pubbliche ubicate nel proprio territorio (rimborso farmaco più servizio): ASST/Fondazioni pubbliche	€.	18,214,000	18,471,299	257,299	0	0	0	0
50201080030030	4.20.10.10.080.030.30.000	Acquisto farmaci "Doppio canale" (ex Nota CUF 37 più ossigeno) da strutture pubbliche ubicate in altre province (rimborso farmaco più servizio): ATS/ASST/Fondazioni pubbliche	€.	3,078,000	2,968,968	(109,032)	0	0	0	0
50201080030040	4.20.10.10.080.030.40.000	Acquisto farmaci "Doppio canale" (ex Nota CUF 37 più ossigeno) da strutture pubbliche ubicate in altre province (rimborso farmaco più servizio): altri Enti pubblici	€.	0	0	0	0	0	0	0
50201080040010	4.20.10.10.080.040.10.000	Prestazioni di acquisto più servizio distributivo di "Doppio canale" da soggetti privati ubicati nel proprio territorio	€.	308,000	378,843	70,843	0	0	0	0
50201080040020	4.20.10.10.080.040.20.000	Prestazioni di acquisto più servizio distributivo di "Doppio canale" da soggetti privati ubicati in altre province	€.	1,242,000	1,191,648	(50,352)	0	0	0	0
50201080040030	4.20.10.10.080.040.30.000	Acquisti di prestazioni derivanti dall'attività di "Doppio Canale" (SOLO Servizio Distributivo da privato)	€.	2,769,000	2,804,837	35,837	0	0	0	0
50201080050010	4.20.10.10.080.050.10.000	Acquisto farmaci "Primo Ciclo" da strutture pubbliche ubicate nel proprio territorio: ASST/Fondazioni pubbliche	€.	201,000	138,344	(62,656)	0	0	0	0
50201080050030	4.20.10.10.080.050.30.000	Acquisto farmaci "Primo Ciclo" da strutture pubbliche ubicate in altre province della Regione: ASST/Fondazioni pubbliche	€.	23,000	18,783	(4,217)	0	0	0	0

BOZZA

50201080050040	4.20.10.10.080.050.40.000	Acquisto farmaci "Primo Ciclo" da strutture pubbliche ubicate in altre province della Regione: altri Enti pubblici	€.	0	0	0	0	0	0	0
50201080060010	4.20.10.10.080.060.10.000	Acquisto farmaci "Primo Ciclo" da strutture private ubicate nel proprio territorio	€.	49,000	47,213	(1,787)	0	0	0	0
50201080060020	4.20.10.10.080.060.20.000	Acquisto farmaci "Primo Ciclo" da strutture private ubicate in altre province della Regione	€.	5,000	1,716	(3,284)	0	0	0	0
50201080060030	4.20.10.10.080.060.25.000	Acquisto farmaci da strutture private ubicate fuori Regione	€.	0	0	0	0	0	0	0
50201080070010	4.20.10.10.080.900.90.000	REGIONE: Mobilità attiva File F, Doppio Canale, Primo Ciclo privato da contabilizzare a costo)	€.	185,000	256,474	71,474	0	0	0	0
50201090000000	4.20.10.10.090.000.00.000	**B.2.A.9) Acquisto prestazioni termali in convenzione - Totale**	€.	**1,238,000**	**1,180,938**	***(57,062)***	-	-	-	-

COD_COGE_NI	COD_COGE_NI_old	Descrizione		Valore netto al 31/12/2018	Valore netto al 31/12/2019	Variazione	Costi da utilizzo contributi 2019	Costi da utilizzo contributi DI CUI SOCIO-SAN	Costi da contributi 2019	Costi da contributi DI CUI SOCIO-SAN
50201090010010	4.20.10.10.090.010.00.000	Assistenza termale in convenzione ubicate nel proprio territorio	€.	26,000	23,210	(2,790)	0	0	0	0
50201090010020	4.20.10.10.090.020.00.000	Assistenza termale in convenzione ubicate in altre province della Regione	€.	488,000	494,655	6,655	0	0	0	0
50201090010030	4.20.10.10.090.030.00.000	Assistenza termale in convenzione fuori Regione (Mobilità passiva in compensazione)	€.	723,000	661,610	(61,390)	0	0	0	0
50201090030010	4.20.10.10.090.900.00.000	REGIONE: Mobilità attiva prestazioni Termali privato da contabilizzare a costo)	€.	1,000	1,463	463	0	0	0	0
50201100000000	4.20.10.10.100.000.00.000	**B.2.A.10) Acquisto prestazioni trasporto sanitari - Totale**	€.	**899,000**	**923,262**	***24,262***	-	-	-	-

COD_COGE_NI	COD_COGE_NI_old	Descrizione		Valore netto al 31/12/2018	Valore netto al 31/12/2019	Variazione	Costi da utilizzo contributi 2019	Costi da utilizzo contributi DI CUI SOCIO-SAN	Costi da contributi 2019	Costi da contributi DI CUI SOCIO-SAN
50201100050000	4.20.10.10.100.010.80.000	Trasporti fuori regione (mobilità passiva in compensazione)	€.	899,000	923,262	24,262	0	0	0	0
50201100070000	4.20.10.10.100.020.20.000	Altri Trasporti sanitari da privato	€.	0	0	0	0	0	0	0
50201100080000	4.20.10.10.100.900.90.000	REGIONE: Mobilità attiva prestazioni di Trasporto privato da contabilizzare a costo)	€.	0	0	0	0	0	0	0
50201110000000	4.20.10.10.110.000.00.000	**B.2.A.11) Acquisto prestazioni Socio-Sanitaria a rilevanza sanitaria - Totale**	€.	**176,841,000**	**184,674,733**	***7,833,733***	**73,081**	**73,081**	-	-

COD_COGE_NI	COD_COGE_NI_old	Descrizione		Valore netto al 31/12/2018	Valore netto al 31/12/2019	Variazione	Costi da utilizzo contributi 2019	Costi da utilizzo contributi DI CUI SOCIO-SAN	Costi da contributi 2019	Costi da contributi DI CUI SOCIO-SAN
50201110010010	4.20.10.10.110.010.10.010	Acquisto di prestazioni socio sanitarie integrate da strutture ubicate nel proprio territorio: di cui da RSA pubbliche	€.	9,111,000	9,179,523	68,523	0	0	0	0
50201110010030	4.20.10.10.110.010.10.050	Acquisto di prestazioni socio sanitarie integrate da strutture ubicate nel proprio territorio: di cui da C.D.I. pubblici	€.	1,178,000	1,180,352	2,352	0	0	0	0
50201110010040	4.20.10.10.110.010.10.060	Acquisto di prestazioni socio sanitarie integrate da strutture ubicate nel proprio territorio: di cui da R.S.D. pubbliche	€.	0	0	0	0	0	0	0
50201110010060	4.20.10.10.110.010.10.080	Acquisto di prestazioni socio sanitarie integrate da strutture ubicate nel proprio territorio: di cui da Centri Diurni per persone Disabili (C.D.D.) pubblici	€.	1,033,000	974,468	(58,532)	0	0	0	0
50201110010070	4.20.10.10.110.010.10.090	Acquisto di prestazioni socio sanitarie integrate da strutture ubicate nel proprio territorio: di cui da Comunità alloggio Socio Sanitarie per persone con disabilità (C.S.S.) pubbliche	€.	82,000	77,709	(4,291)	0	0	0	0
50201110010090	4.20.10.10.110.010.10.110	Acquisto di prestazioni socio sanitarie integrate da strutture ubicate nel proprio teritorio: di cui per cure intermedie pubbliche	€.	4,560,000	4,379,930	(180,070)	0	0	0	0
50201110010100	4.20.10.10.110.010.10.120	Acquisto di prestazioni di Cure Palliative Domiciliari vs ATS di appartenza (gestiti da ASST)	€.	0	3,474,610	3,474,610	0	0	0	0
50201110010110	4.20.10.10.110.010.10.130	Acquisto di prestazioni di Cure Palliative Domiciliari da Strutture Pubbliche (non Intercompany) ubicate nel proprio territorio	€.	0	0	0	0	0	0	0
50201110010120	4.20.10.10.110.010.10.140	Acquisto di prestazioni di Cure Palliative Residenziali verso ATS di appartenenza (gestite da ASST)	€.	0	1,860,145	1,860,145	0	0	0	0
50201110010130	4.20.10.10.110.010.10.150	Acquisto di prestazioni di Cure Palliative Residenziali da Strutture Pubbliche (non Intercompany) ubicate nel proprio territorio	€.	0	0	0	0	0	0	0
50201110020010	4.20.10.10.110.010.20.010	Acquisto di prestazioni socio sanitarie integrate da strutture ubicate in altre province della Regione: di cui da RSA pubbliche	€.	90,000	67,940	(22,060)	0	0	0	0
50201110020030	4.20.10.10.110.010.20.050	Acquisto di prestazioni socio sanitarie integrate da strutture ubicate in altre province della Regione: di cui da C.D.I. pubblici	€.	1,000	0	(1,000)	0	0	0	0
50201110020040	4.20.10.10.110.010.20.060	Acquisto di prestazioni socio sanitarie integrate da strutture ubicate in altre province della Regione: di cui da R.S.D. pubbliche	€.	0	0	0	0	0	0	0
50201110020060	4.20.10.10.110.010.20.080	Acquisto di prestazioni socio sanitarie integrate da strutture ubicate in altre province della Regione: di cui da Centri Diurni per persone Disabili (C.D.D.) pubblici	€.	0	0	0	0	0	0	0

BOZZA

50201110020070	4.20.10.10.110.010.20.090	Acquisto di prestazioni socio sanitarie integrate da strutture ubicate in altre province della Regione: di cui da Comunità alloggio Socio Sanitarie per persone con disabilità (C.S.S.) pubbliche	€.	0	0	*0*	0	0	0	0
50201110020090	4.20.10.10.110.010.20.110	Acquisto di prestazioni socio sanitarie integrate da strutture ubicate in altre province della Regione: di cui per cure intermedie pubbliche	€.	77,000	122,564	*45,564*	0	0	0	0
50201110020100	4.20.10.10.110.010.20.120	Acquisto di prestazioni di Cure Palliative Domiciliari verso Altre ATS (gestite da ASST)	€.	0	0	*0*	0	0	0	0
50201110020110	4.20.10.10.110.010.20.130	Acquisto di prestazioni di Cure Palliative Domiciliari da Strutture Pubbliche (non Intercompany) ubicate in altre province della Regione	€.	0	0	*0*	0	0	0	0
50201110020120	4.20.10.10.110.010.20.140	Acquisto di prestazioni di Cure Palliative Residenziali verso Altre ATS della Regione (gestite da ASST)	€.	0	104,961	*104,961*	0	0	0	0
50201110020130	4.20.10.10.110.010.20.150	Acquisto di prestazioni di Cure Palliative Residenziali da Strutture Pubbliche (non Intercompany) ubicate in altre province della Regione	€.	0	5,016	*5,016*	0	0	0	0
50201110030010	4.20.10.10.110.010.30.010	Acquisto di prestazioni socio sanitarie integrate da strutture ubicate fuori Regione: di cui da RSA pubbliche	€.	0	54,671	*54,671*	0	0	0	0
50201110030030	4.20.10.10.110.010.30.025	Acquisto di prestazioni socio sanitarie a rilevanza sanitaria erogate da strutture pubbliche ubicate fuori Regione - (Extraregione)	€.	0	18,573	*18,573*	0	0	0	0
50201110030050	4.20.10.10.110.010.30.040	Acquisto di prestazioni Cure Palliative Domiciliari da Strutture Pubbliche ubicate Fuori Regione	€.	0	0	*0*	0	0	0	0
50201110030060	4.20.10.10.110.010.30.050	Acquisto di prestazioni Cure Palliative Residenziali da Strutture Pubbliche ubicate Fuori Regione	€.	0	11,100	*11,100*	0	0	0	0
50201110030070	4.20.10.10.110.010.30.060	Acquisto di prestazioni ADI da Strutture Pubbliche ubicate Fuori Regione	€.	0	0	*0*	0	0	0	0
50201110040040	4.20.10.10.110.010.40.040	Acquisto servizi socio assistenziali da pubblico	€.	0	0	*0*	0	0	0	0
50201110050010	4.20.10.10.110.010.80.010	Altri acquisti di prestazioni di servizi socio sanitari da ATS/ASST/Fondazioni della Regione	€.	0	0	*0*	0	0	0	0
50201110050020	4.20.10.10.110.010.80.020	Altri costi per prestazioni di servizi socio sanitari da pubblico	€.	0	0	*0*	0	0	0	0
50201110050030	4.20.10.10.110.010.80.110	Altri acquisti di prestazioni di servizi socio assistenziali da ATS/ASST/Fondazioni della Regione	€.	0	0	*0*	0	0	0	0
50201110050040	4.20.10.10.110.010.80.120	Altri costi per prestazioni di servizi socio assistenziali da pubblico	€.	0	0	*0*	0	0	0	0
50201110060010	4.20.10.10.110.020.10.010	Acquisto di prestazioni socio sanitarie integrate da strutture ubicate nel proprio territorio: di cui da RSA private	€.	88,390,000	89,164,456	*774,456*	0	0	0	0
50201110060030	4.20.10.10.110.020.10.050	Acquisto di prestazioni socio sanitarie integrate da strutture ubicate nel proprio territorio: di cui da C.D.I. privati	€.	3,770,000	3,898,982	*128,982*	0	0	0	0
50201110060040	4.20.10.10.110.020.10.060	Acquisto di prestazioni socio sanitarie integrate da strutture ubicate nel proprio territorio: di cui da R.S.D. private	€.	13,874,000	14,083,925	*209,925*	0	0	0	0
50201110060050	4.20.10.10.110.020.10.070	Acquisto di prestazioni socio sanitarie integrate da strutture private ubicate nel proprio territorio: di cui per pazienti ex O.P. di fascia B (al netto delle tariffe di accreditamento)	€.	0	0	*0*	0	0	0	0
50201110060060	4.20.10.10.110.020.10.080	Acquisto di prestazioni socio sanitarie integrate da strutture ubicate nel proprio territorio: di cui da Centri Diurni per persone Disabili (C.D.D.) privati	€.	4,428,000	4,488,748	*60,748*	0	0	0	0
50201110060070	4.20.10.10.110.020.10.090	Acquisto di prestazioni socio sanitarie integrate da strutture ubicate nel proprio territorio: di cui da Comunità alloggio Socio Sanitarie per persone con disabilità (C.S.S.) private	€.	646,000	656,209	*10,209*	0	0	0	0
50201110060090	4.20.10.10.110.020.10.110	Acquisto di prestazioni socio sanitarie integrate da strutture ubicate nel proprio teritorio: di cui per cure intermedie private	€.	28,594,000	28,616,759	*22,759*	0	0	0	0
50201110060100	4.20.10.10.110.020.10.120	Acquisto di prestazioni di Cure Palliative Domiciliari da Strutture Private ubicate nel proprio territorio	€.	0	712,813	*712,813*	0	0	0	0
50201110060110	4.20.10.10.110.020.10.130	Acquisto di prestazioni di Cure Palliative Residenziali da Strutture Private ubicate nel proprio territorio	€.	0	3,995,416	*3,995,416*	0	0	0	0
50201110070010	4.20.10.10.110.020.20.010	Acquisto di prestazioni socio sanitarie integrate da strutture ubicate in altre province della Regione: di cui da RSA private	€.	1,424,000	1,344,593	*(79,407)*	0	0	0	0
50201110070030	4.20.10.10.110.020.20.050	Acquisto di prestazioni socio sanitarie integrate da strutture ubicate in altre province della Regione: di cui da C.D.I. privati	€.	39,000	42,246	*3,246*	0	0	0	0
50201110070040	4.20.10.10.110.020.20.060	Acquisto di prestazioni socio sanitarie integrate da strutture ubicate in altre province della Regione: di cui da R.S.D. private	€.	1,004,000	941,257	*(62,743)*	0	0	0	0
50201110070050	4.20.10.10.110.020.20.070	Acquisto di prestazioni socio sanitarie integrate da strutture private ubicate in altre province della Regione: di cui per pazienti ex O.P. di fascia B (al netto delle tariffe di accreditamento)	€.	0	0	*0*	0	0	0	0
50201110070060	4.20.10.10.110.020.20.080	Acquisto di prestazioni socio sanitarie integrate da strutture ubicate in altre province della Regione: di cui da Centri Diurni per persone Disabili (C.D.D.) privati	€.	32,000	43,682	*11,682*	0	0	0	0
50201110070070	4.20.10.10.110.020.20.090	Acquisto di prestazioni socio sanitarie integrate da strutture ubicate in altre province della Regione: di cui da Comunità alloggio Socio Sanitarie per persone con disabilità (C.S.S.) private	€.	19,000	18,282	*(718)*	0	0	0	0
50201110070090	4.20.10.10.110.020.20.110	Acquisto di prestazioni socio sanitarie integrate da strutture ubicate in altre province della Regione: di cui per cure intermedie private	€.	201,000	179,768	*(21,232)*	0	0	0	0
50201110070100	4.20.10.10.110.020.20.120	Acquisto di prestazioni socio sanitarie integrate da RSA gestite da ASST ATS/ASST/Fondazioni della Regione	€.	20,000	24,969	*4,969*	0	0	0	0
50201110070110	4.20.10.10.110.020.20.130	Acquisto di prestazioni socio sanitarie integrate da CDI gestiti da ASST ATS/ASST/Fondazioni della Regione	€.	0	0	*0*	0	0	0	0
50201110070120	4.20.10.10.110.020.20.140	Acquisto di prestazioni socio sanitarie integrate da RSD gestite da ASST ATS/ASST/Fondazioni della Regione	€.	0	0	*0*	0	0	0	0
50201110070130	4.20.10.10.110.020.20.150	Acquisto di prestazioni socio sanitarie integrate da CDD gestiti da ASST ATS/ASST/Fondazioni della Regione	€.	0	0	*0*	0	0	0	0

BRISCRIBA

50201110070150	4.20.10.10.110.020.20.161	Acquisto di prestazioni di Assistenza domiciliare integrata ADI) gestiti da ASST verso ATS di appartenenza	€.	0	287,641	*287,641*	0	0	0	0
50201110070160	4.20.10.10.110.020.20.162	Acquisto di prestazioni di Assistenza domiciliare integrata ADI) gestiti da ASST verso altre ATS della Regione	€.	0	463	*463*	0	0	0	0
50201110070170	4.20.10.10.110.020.20.163	Acquisto di Altre prestazioni sanitarie e sociosanitarie a rilevanza sanitaria (UCP Domiciliare) da ASST verso ATS di appartenenza	€.	0	0	*0*	0	0	0	0
50201110070180	4.20.10.10.110.020.20.164	Acquisto di Altre prestazioni sanitarie e sociosanitarie a rilevanza sanitaria (UCP Domiciliare) da ASST verso altre ATS della Regione	€.	0	0	*0*	0	0	0	0
50201110070190	4.20.10.10.110.020.20.170	Acquisto di prestazioni di Cure Palliative Domiciliari da Strutture Private ubicate in altre province della Regione	€.	0	8,323	*8,323*	0	0	0	0
50201110070200	4.20.10.10.110.020.20.180	Acquisto di prestazioni di Cure Palliative Residenziali da Strutture Private ubicate in altre province della Regione	€.	0	180,347	*180,347*	0	0	0	0
50201110080010	4.20.10.10.110.020.30.010	Acquisto di prestazioni socio sanitarie integrate da strutture ubicate fuori Regione: di cui da RSA private	€.	93,000	28,880	*(64,120)*	0	0	0	0
50201110080020	4.20.10.10.110.020.30.020	Acquisto di prestazioni socio sanitarie integrate da strutture ubicate fuori Regione: di cui da strutture per disabili private	€.	41,000	26,475	*(14,525)*	0	0	0	0
50201110080050	4.20.10.10.110.020.30.040	Acquisto di prestazioni Cure Palliative Domiciliari da Strutture Private ubicate Fuori Regione	€.	0	0	*0*	0	0	0	0
50201110080060	4.20.10.10.110.020.30.050	Acquisto di prestazioni Cure Palliative Residenziali da Strutture Private ubicate Fuori Regione	€.	0	0	*0*	0	0	0	0
50201110080070	4.20.10.10.110.020.30.060	Acquisto di prestazioni ADI da Strutture Private ubicate Fuori Regione	€.	0	1,568	*1,568*	0	0	0	0
50201110090010	4.20.10.10.110.020.40.010	Acquisto di servizi di assistenza domiciliare integrata ADI) da privato)	€.	0	8,751,817	*8,751,817*	0	0	0	0
50201110100010	4.20.10.10.110.020.50.010	Acquisto di prestazioni da servizi residenziali e semiresidenziali area dipendenze ubicate sul proprio territorio (da privato)	€.	2,178,000	1,905,829	*(272,171)*	0	0	0	0
50201110100020	4.20.10.10.110.020.50.020	Acquisto di prestazioni da servizi residenziali e semiresidenziali area dipendenze ubicate in altri territori della Regione (da privato)	€.	2,061,000	2,220,671	*159,671*	0	0	0	0
50201110100030	4.20.10.10.110.020.50.030	Acquisto di prestazioni da servizi residenziali e semiresidenziali area dipendenze ubicate fuori Regione (da privato)	€.	151,000	137,633	*(13,367)*	0	0	0	0
50201110110010	4.20.10.10.110.020.60.010	Acquisto di prestazioni da servizi multidisciplinari integrati (dipendenze) privati ubicati sul proprio territorio	€.	0	0	*0*	0	0	0	0
50201110110020	4.20.10.10.110.020.60.020	Acquisto di prestazioni da servizi multidisciplinari integrati (dipendenze) privati ubicati in altre province della Regione	€.	106,000	73,081	*(32,919)*	73,081	73,081	0	0
50201110110030	4.20.10.10.110.020.60.030	Acquisto di prestazioni socio sanitarie integrate da strutture ubicate nel proprio teritorio: di cui per Servizio Residenziale Terapeutico Riabilitativo per Minori SRM privati	€.	0	0	*0*	0	0	0	0
50201110110040	4.20.10.10.110.020.60.040	Acquisto di prestazioni socio sanitarie integrate da strutture ubicate in altre ATS: di cui per Servizio Residenziale Terapeutico Riabilitativo per Minori SRM privati	€.	0	292,499	*292,499*	0	0	0	0
50201110120010	4.20.10.10.110.020.65.010	Acquisto di prestazioni socio sanitarie integrate da consultori familiari privati ubicati sul proprio territorio (prestazioni tariffate)	€.	879,000	896,224	*17,224*	0	0	0	0
50201110120020	4.20.10.10.110.020.65.015	Riconoscimento funzioni ai consultori familiari privati ubicati sul proprio territorio)	€.	57,000	80,864	*23,864*	0	0	0	0
50201110120030	4.20.10.10.110.020.65.020	Acquisto di prestazioni socio sanitarie integrate da consultori familiari privati ubicati in altre province della Regione	€.	60,000	58,751	*(1,249)*	0	0	0	0
50201120000000	4.20.10.10.120.000.00.000	**B.2.A.12) Compartecipazione al personale per att. Libero-prof. (intramoenia) - Totale**	€.	**190,000**	**287,143**	***97,143***	-	-	-	-

COD_COGE_NI	*COD_COGE_NI_old*	*Descrizione*		*Valore netto al 31/12/2018*	*Valore netto al 31/12/2019*	*Variazione*	*Costi da utilizzo contributi 2019*	*Costi da utilizzo contributi DI CUI SOCIO-SAN*	*Costi da contributi 2019*	*Costi da contributi DI CUI SOCIO-SAN*
50201120020000	4.20.10.10.120.012.00.000	Compart. al personale att. libera professione ex art. 55 c.1 lett. a) - b) Ccnl - Area Specialistica	€.	0	0	*0*	0	0	0	0
50201120030000	4.20.10.10.120.015.00.000	Compart. al personale att. libera professione ex art. 55 c.1 lett. a) - b) Ccnl - Area sanità pubblica	€.	8,000	11,648	*3,648*	0	0	0	0
50201120040000	4.20.10.10.120.020.00.000	Servizi di consulenza sanitaria in area pagamento (art. 55 c.1 lett. c) d) ed ex art. 57-58 CCNL	€.	182,000	275,495	*93,495*	0	0	0	0
50201120050000	4.20.10.10.120.025.00.000	Servizi di consulenza sanitaria in area pagamento (art. 55 c.1 lett. c) d) ed ex art. 57-58 CCNL) - attività v/ATS-ASST-Fondazioni della Regione	€.	0	0	*0*	0	0	0	0
50201120060000	4.20.10.10.120.030.00.000	Servizi di consulenza sanitaria in area pagamento (art. 55 c.2 CCNL)	€.	0	0	*0*	0	0	0	0
50201120090000	4.20.10.10.120.045.00.000	Costi per prestazioni sanitarie intramoenia - Altro	€.	0	0	*0*	0	0	0	0
50201130000000	4.20.10.10.130.000.00.000	**B.2.A.13) Rimborsi, assegni e contributi sanitari - Totale**	€.	**15,380,000**	**16,961,497**	***1,581,497***	**1,519,459**	-	-	-

COD_COGE_NI	*COD_COGE_NI_old*	*Descrizione*		*Valore netto al 31/12/2018*	*Valore netto al 31/12/2019*	*Variazione*	*Costi da utilizzo contributi 2019*	*Costi da utilizzo contributi DI CUI SOCIO-SAN*	*Costi da contributi 2019*	*Costi da contributi DI CUI SOCIO-SAN*
50201130010010	4.20.10.10.130.010.10.000	Contributi ad associazioni di volontariato	€.	0	0	*0*	0	0	0	0
50201130010020	4.20.10.10.130.010.15.000	Contributi/Rimborsi per cure all'estero	€.	253,000	118,259	*(134,741)*	0	0	0	0
50201130010030	4.20.10.10.130.010.20.000	Contributi/Rimborsi per assistenza indiretta	€.	0	0	*0*	0	0	0	0

BILANCIO ARIA

50201130010040	4.20.10.10.130.010.25.000	Contributi obbligatori Legge 210/92	€.	1,157,000	1,165,003	8,003	1,165,003	0	0	0
50201130010050	4.20.10.10.130.010.30.000	Altre Contribuzioni Passive e sussidi)	€.	5,874,000	6,256,708	382,708	259,947	0	0	0
50201130010060	4.20.10.10.130.010.35.000	Altre Contribuzioni Passive e sussidi verso altre ATS/ASST/Fondazioni della Regione	€.	0	94,509	94,509	94,509	0	0	0
50201130010070	4.20.10.10.130.010.40.000	Altre Contribuzioni Passive e sussidi verso GSA della Regione)	€.	0	0	0	0	0	0	0
50201130010080	4.20.10.10.130.010.45.000	Fondo nazionale per le politiche sociali - risorse per ambiti distrettuali	€.	2,788,000	2,979,698	191,698	0	0	0	0
50201130010090	4.20.10.10.130.010.50.000	Fondo sociale regionale parte corrente - risorse per ambiti distrettuali	€.	3,256,000	4,817,483	1,561,483	0	0	0	0
50201130010100	4.20.10.10.130.010.55.000	Fondo nazionale per le non autosufficienze - risorse per ambiti distrettuali	€.	2,052,000	1,529,837	(522,163)	0	0	0	0
50201130010110	4.20.10.10.130.010.60.000	Fondo nazionale per la famiglia - risorse per ambiti distrettuali	€.	0	0	0	0	0	0	0
50201140000000	4.20.10.10.140.000.00.000	**B.2.A.14) Consulenze, Collaborazioni, Interinale e altre prestazioni di lavoro sanitarie e sociosanitarie - Totale**	€.	**54,000**	**111,616**	**57,616**	**67,393**	**-**	**12,481**	**-**

COD_COGE_NI	COD_COGE_NI_old	Descrizione		Valore netto al 31/12/2018	Valore netto al 31/12/2019	Variazione	Costi da utilizzo contributi 2019	Costi da utilizzo contributi DI CUI SOCIO-SAN	Costi da contributi 2019	Costi da contributi DI CUI SOCIO-SAN
50201140010010	4.20.10.10.140.010.10.000	Consulenze sanitarie da ATS/ASST/Fondazioni della Regione	€.	0	0	0	0	0	0	0
50201140010040	4.20.10.10.140.010.25.000	Consulenze sanitarie da altri enti pubblici	€.	0	0	0	0	0	0	0
50201140010070	4.20.10.10.140.010.40.000	Consulenze sanitarie da terzi	€.	0	0	0	0	0	0	0
50201140010080	4.20.10.10.140.010.42.000	Consulenze sanitarie da terzi Assi	€.	0	0	0	0	0	0	0
50201140010090	4.20.10.10.140.010.45.000	Consulenze socio-sanitarie da terzi	€.	0	0	0	0	0	0	0
50201140020010	4.20.10.10.140.020.10.000	Collaborazioni coordinate e continuative - area sanitaria	€.	0	0	0	0	0	0	0
50201140020040	4.20.10.10.140.020.25.000	Collaborazioni coordinate e continuative - area sociale	€.	0	0	0	0	0	0	0
50201140020060	4.20.10.10.140.020.35.000	Prestazioni lavoro interinale (sanitario) - da terzi)	€.	0	0	0	0	0	0	0
50201140020080	4.20.10.10.140.020.45.000	Prestazioni lavoro interinale (sociale) - da terzi)	€.	12,000	0	(12,000)	0	0	0	0
50201140020100	4.20.10.10.140.020.55.000	Prestazioni occasionali e altre prestazioni di lavoro sanitarie da terzi	€.	36,000	79,874	43,874	67,393	0	12,481	0
50201140020120	4.20.10.10.140.020.65.000	Prestazioni occasionali e altre prestazioni di lavoro sociali da terzi	€.	0	11,592	11,592	0	0	0	0
50201140030010	4.20.10.10.140.030.10.000	Rimborso degli oneri stipendiali del personale sanitario che presta servizio in azienda in posizione di comando in ATS/ASST/Fondazioni della Regione)	€.	6,000	20,150	14,150	0	0	0	0
50201140030020	4.20.10.10.140.030.20.000	Rimborso degli oneri stipendiali del personale sanitario che presta servizio in azienda in posizione di comando in altri Enti pubblici e Università)	€.	0	0	0	0	0	0	0
50201140030040	4.20.10.10.140.030.40.000	Rimborso degli oneri stipendiali del personale sanitario che presta servizio in azienda in posizione di comando da Aziende di altre Regioni)	€.	0	0	0	0	0	0	0
50201150000000	4.20.10.10.150.000.00.000	**B.2.A.15) Altri servizi sanitari e sociosanitari a rilevanza sanitaria - Totale**	€.	**23,398,000**	**17,657,536**	**(5,740,464)**	**1,301,480**	**1,104,765**	**5,130**	**-**

COD_COGE_NI	COD_COGE_NI_old	Descrizione		Valore netto al 31/12/2018	Valore netto al 31/12/2019	Variazione	Costi da utilizzo contributi 2019	Costi da utilizzo contributi DI CUI SOCIO-SAN	Costi da contributi 2019	Costi da contributi DI CUI SOCIO-SAN
50201150010010	4.20.10.10.150.010.10.000	Altre prestazioni per servizi sanitari da ATS/ASST/Fondazioni della Regione	€.	9,164,000	4,247,054	(4,916,946)	21,639	0	5,130	0
50201150010020	4.20.10.10.150.010.15.000	Altre prestazioni per servizi socio sanitari da ATS/ASST/Fondazioni della Regione	€.	0	0	0	0	0	0	0
50201150010030	4.20.10.10.150.010.17.000	Altre prestazioni per servizi socio sanitari da terzi Assi	€.	0	0	0	0	0	0	0
50201150010040	4.20.10.10.150.010.20.000	Altre prestazioni per servizi sanitari da pubblico	€.	21,000	11,426	(9,574)	1,105	0	0	0
50201150010050	4.20.10.10.150.010.25.000	Altre prestazioni per servizi socio sanitari da pubblico	€.	290,000	292,861	2,861	0	0	0	0
50201150010070	4.20.10.10.150.010.35.000	Altre prestazioni per servizi sanitari da Extraregione	€.	223,000	280,341	57,341	0	0	0	0
50201150020010	4.20.10.10.150.020.10.000	Altre prestazioni per servizi sanitari da terzi	€.	6,132,000	4,426,066	(1,705,934)	173,971	0	0	0
50201150020020	4.20.10.10.150.020.15.000	Altre prestazioni per servizi socio sanitari da terzi	€.	3,609,000	4,315,198	706,198	1,104,765	1,104,765	0	0
50201150020040	4.20.10.10.150.020.25.000	Altre prestazioni per servizi socio assistenziali da terzi)	€.	0	4,550	4,550	0	0	0	0

R.U.S.C.R.I.B.A.

50201150020050	4.20.10.10.150.020.30.000	Servizi sanitari appaltati o in "service" da terzi	€.	388,000	364,242	(23,758)	0	0	0	0
50201150030000	4.20.10.10.150.900.10.000	Costi per servizi sanitari - Mobilità internazionale passiva	€.	0	0	0	0	0	0	0
50201150030010	4.20.10.10.150.900.10.100	Ricoveri Costi - Mobilità passiva internazionale)	€.	3,421,000	3,121,891	(299,109)	0	0	0	0
50201150030020	4.20.10.10.150.900.10.200	Ambulatoriale Costi - Mobilità passiva internazionale)	€.	150,000	593,907	443,907	0	0	0	0
50201150030030	4.20.10.10.150.900.10.300	Altre prestazioni sanitarie Costi - Mobilità passiva internazionale)	€.	0	0	0	0	0	0	0
50201150030040	4.20.10.10.150.900.10.400	Ricoveri Costi - Mobilità passiva internazionale rilevata dalle ATS verso le ASST/IRCCS della Regione)	€.	0	0	0	0	0	0	0
50201150030050	4.20.10.10.150.900.10.500	Ambulatoriale Costi - Mobilità passiva internazionale rilevata dalle ATS verso le ASST/IRCCS della Regione	€.	0	0	0	0	0	0	0
50201150030060	4.20.10.10.150.900.10.600	Altre prestazioni sanitarie Costi - Mobilità passiva internazionale rilevata dalle ATS verso le ASST/IRCCS della Regione	€.	0	0	0	0	0	0	0
50201150030070	4.20.10.10.150.900.10.302	Costi per prestazioni sanitarie erogate da aziende sanitarie estere (fatturate direttamente)	€.	0	0	0	0	0	0	0

				Valore netto al 31/12/2018	*Valore netto al 31/12/2019*	*Variazione*	*Costi da utilizzo contributi 2019*	*Costi da utilizzo contributi DI CUI SOCIO-SAN*	*Costi da contributi 2019*	*Costi da contributi DI CUI SOCIO-SAN*
50202000000000	4.20.10.20.000.000.00.000	**B.2.B) Acquisti di servizi non sanitari - Totale**	€.	**4,886,000**	**5,032,547**	**146,547**	**26,864**	**0**	**576,966**	**0**
50202010000000	4.20.10.20.010.000.00.000	**B.2.B.1) Servizi non sanitari -Totale**	€.	**4,596,000**	***4,740,154***	***144,154***	***5,988***	***0***	***539,020***	***0***

COD_COGE_NI	*COD_COGE_NI_old*	*Descrizione*		*Valore netto al 31/12/2018*	*Valore netto al 31/12/2019*	*Variazione*	*Costi da utilizzo contributi 2019*	*Costi da utilizzo contributi DI CUI SOCIO-SAN*	*Costi da contributi 2019*	*Costi da contributi DI CUI SOCIO-SAN*
50202010010000	4.20.10.20.010.010.10.000	Lavanderia	€.	28,000	27,750	(250)	0	0	0	0
50202010020000	4.20.10.20.010.010.15.000	Pulizia	€.	469,000	462,075	(6,925)	0	0	0	0
50202010030000	4.20.10.20.010.010.20.000	Mensa	€.	770,000	768,965	(1,035)	0	0	0	0
50202010030010	4.20.10.20.010.010.21.000	Mensa dipendenti	€.	0	0	0	0	0	0	0
50202010030020	4.20.10.20.010.010.22.000	Ticket restaurant dipendenti	€.	0	768,965	768,965	0	0	0	0
50202010030030	4.20.10.20.010.010.23.000	Mensa degenti	€.	0	0	0	0	0	0	0
50202010040000	4.20.10.20.010.010.25.000	Riscaldamento	€.	174,000	288,416	114,416	0	0	0	0
50202010050000	4.20.10.20.010.010.30.000	Servizi di elaborazione dati	€.	116,000	141,753	25,753	0	0	0	0
50202010060000	4.20.10.20.010.010.35.000	Trasporti non sanitari (se non addebitati in fattura dai fornitori di materie e merci)	€.	3,000	2,230	(770)	0	0	0	0
50202010070000	4.20.10.20.010.010.40.000	Smaltimento rifiuti	€.	14,000	27,367	13,367	0	0	0	0
50202010080010	4.20.10.20.010.020.10.000	Utenze telefoniche	€.	549,000	564,382	15,382	0	0	0	0
50202010080020	4.20.10.20.010.020.20.000	Utenze elettricità	€.	351,000	396,830	45,830	0	0	0	0
50202010080030	4.20.10.20.010.020.30.000	Acqua, gas, combustibile)	€.	79,000	31,543	(47,457)	0	0	0	0
50202010080040	4.20.10.20.010.020.40.000	Servizi esterni di vigilanza	€.	0	0	0	0	0	0	0
50202010080050	4.20.10.20.010.020.80.000	Altre Utenze)	€.	23,000	7,584	(15,416)	0	0	0	0
50202010090010	4.20.10.20.010.030.10.000	Assicurazioni: Premi per R.C. Professionale)	€.	395,000	395,112	112	0	0	0	0
50202010090020	4.20.10.20.010.030.20.000	Assicurazioni: Altri premi)	€.	148,000	143,147	(4,853)	0	0	0	0
50202010100010	4.20.10.20.010.040.10.000	Acquisto di altri servizi non sanitari da ATS/ASST/Fondazioni della Regione	€.	18,000	21,444	3,444	0	0	0	0
50202010100020	4.20.10.20.010.040.20.000	Acquisto di altri servizi non sanitari da pubblico)	€.	2,000	2,000	0	0	0	0	0
50202010110010	4.20.10.20.010.050.10.000	Servizi postali e telex	€.	383,000	251,771	(131,229)	0	0	0	0
50202010110020	4.20.10.20.010.050.15.000	Pubblicità e promozione	€.	0	0	0	0	0	0	0
50202010110030	4.20.10.20.010.050.20.000	Rimborso spese di viaggio e soggiorno)	€.	132,000	140,197	8,197	0	0	0	0
50202010110040	4.20.10.20.010.050.25.000	Altri servizi non sanitari acquistati in "Service")	€.	35,000	6,739	(28,261)	0	0	0	0
50202010110050	4.20.10.20.010.050.80.000	Altri servizi non sanitari)	€.	907,000	1,060,849	153,849	5,988	0	539,020	0
50202020000000	4.20.10.20.020.000.00.000	**B.2.B.2) Consulenze, Collaborazioni, Interinale e altre prestazioni di lavoro non sanitarie - Totale**	€.	**198,000**	**122,490**	***(75,510)***	**16,876**	**-**	**21,076**	**-**

BILOCRIBA

COD_COGE_NI	COD_COGE_NI_old	Descrizione		Valore netto al 31/12/2018	Valore netto al 31/12/2019	Variazione	Costi da utilizzo contributi 2019	Costi da utilizzo contributi DI CUI SOCIO-SAN	Costi da contributi 2019	Costi da contributi DI CUI SOCIO-SAN
50202020010010	4.20.10.20.020.010.10.010	Consulenze non sanitarie da ATS/ASST/Fondazioni della Regione	€.	0	0	0	0	0	0	0
50202020010020	4.20.10.20.020.010.10.020	Consulenze non sanitarie da altri enti pubblici	€.	0	0	0	0	0	0	0
50202020020010	4.20.10.20.020.010.20.010	Servizi per consulenze Amministrative - da privato	€.	16,000	14,591	(1,409)	0	0	0	0
50202020020020	4.20.10.20.020.010.20.020	Servizi per consulenze Tecniche - da privato	€.	0	0	0	0	0	0	0
50202020020030	4.20.10.20.020.010.20.030	Servizi per consulenze Legali - da privato	€.	0	0	0	0	0	0	0
50202020020040	4.20.10.20.020.010.20.040	Servizi per consulenze Notarili - da privato	€.	0	0	0	0	0	0	0
50202020030010	4.20.10.20.020.020.10.000	Spese per collaborazioni coordinate e continuative Amministrative - da privato	€.	0	0	0	0	0	0	0
50202020030020	4.20.10.20.020.020.20.000	Spese per collaborazioni coordinate e continuative Tecniche - da privato	€.	0	0	0	0	0	0	0
50202020030040	4.20.10.20.020.020.30.000	Prestazioni lavoro interinale Amministrativo (non sanitario) - da privato	€.	0	67,620	67,620	16,876	0	21,076	0
50202020030050	4.20.10.20.020.020.40.000	Prestazioni lavoro interinale Tecnico (non sanitario) - da privato	€.	0	0	0	0	0	0	0
50202020030060	4.20.10.20.020.020.50.000	Prestazioni occasionali e altre prestazioni di lavoro non sanitarie - da privato	€.	0	0	0	0	0	0	0
50202020030080	4.20.10.20.020.020.61.000	Altre Consulenze non sanitarie da privato - - in attuazione dell'art.79, comma 1 sexies lettera c), del D.L. 112/2008, convertito con legge 133/2008 e della legge 23 dicembre 2009 n. 191)	€.	0	0	0	0	0	0	0
50202020040010	4.20.10.20.020.030.10.000	Rimborso degli oneri stipendiali del personale non sanitario che presta servizio in azienda in posizione di comando in ATS/ASST/Fondazioni della Regione)	€.	147,000	3,111	(143,889)	0	0	0	0
50202020040020	4.20.10.20.020.030.20.000	Rimborso degli oneri stipendiali del personale non sanitario che presta servizio in azienda in posizione di comando in altri Enti pubblici e Università)	€.	35,000	37,168	2,168	0	0	0	0
50202020040030	4.20.10.20.020.030.30.000	Rimborso degli oneri stipendiali del personale non sanitario che presta servizio in azienda in posizione di comando dalla Regione Lombardia)	€.	0	0	0	0	0	0	0
50202030000000	4.20.10.20.030.000.00.000	**B.2.B.3) Formazione (esternalizzata e non) - Totale**	€.	**92,000**	**169,903**	**77,903**	**4,000**	**-**	**16,870**	**-**

COD_COGE_NI	COD_COGE_NI_old	Descrizione		Valore netto al 31/12/2018	Valore netto al 31/12/2019	Variazione	Costi da utilizzo contributi 2019	Costi da utilizzo contributi DI CUI SOCIO-SAN	Costi da contributi 2019	Costi da contributi DI CUI SOCIO-SAN
50202030010000	4.20.10.20.030.010.00.000	Formazione esternalizzata da pubblico (Iref, Università, …)	€.	0	0	0	0	0	0	0
50202030020000	4.20.10.20.030.020.00.000	Formazione esternalizzata da ATS/ASST/Fondazioni della Regione	€.	7,000	7,832	832	0	0	0	0
50202030030000	4.20.10.20.030.110.00.000	Formazione esternalizzata da privato	€.	24,000	55,144	31,144	4,000	0	0	0
50202030040000	4.20.10.20.030.120.00.000	Formazione non esternalizzata da privato	€.	61,000	106,927	45,927	0	0	16,870	0
50300000000000	4.20.15.00.000.000.00.000	**B.3) Manutenzione e riparazione (ordinaria esternalizzata) - Totale**	**€.**	**1,725,000**	**1,701,361**	**(23,639)**	**135**	**-**	**-**	**-**

COD_COGE_NI	COD_COGE_NI_old	Descrizione		Valore netto al 31/12/2018	Valore netto al 31/12/2019	Variazione	Costi da utilizzo contributi 2019	Costi da utilizzo contributi DI CUI SOCIO-SAN	Costi da contributi 2019	Costi da contributi DI CUI SOCIO-SAN
50310000000000	4.20.15.10.000.000.00.000	Manutenzione e riparazione ordinaria esternalizzata per immobili e loro pertinenze	€.	482,000	351,142	(130,858)	0	0	0	0
50320000000000	4.20.15.15.000.000.00.000	Manutenzione e riparazione ordinaria esternalizzata per impianti e macchinari	€.	150,000	260,330	110,330	0	0	0	0
50330000000000	4.20.15.20.000.000.00.000	Manutenzione e riparazione ordinaria esternalizzata per mobili e macchine	€.	0	0	0	0	0	0	0
50340000000000	4.20.15.30.000.000.00.000	Manutenzione e riparazione ordinaria esternalizzata per attrezzature tecnico-scientifiche sanitarie	€.	129,000	128,501	(499)	0	0	0	0
50350000000000	4.20.15.40.000.000.00.000	Manutenzione e riparazione ordinaria esternalizzata per automezzi sanitari	€.	0	0	0	0	0	0	0
50360000000000	4.20.15.50.000.000.00.000	Manutenzione e riparazione ordinaria esternalizzata per automezzi non sanitari	€.	51,000	33,326	(17,674)	0	0	0	0
50370000000000	4.20.15.80.000.000.00.000	Altre manutenzioni e riparazioni)	€.	791,000	928,062	137,062	135	0	0	0
50380000000000	4.20.15.90.000.000.00.000	Manutenzioni e riparazioni da ATS/ASST/Fondazioni della Regione	€.	122,000	0	(122,000)	0	0	0	0

BUR.C.B.A.

50400000000000	4.20.20.00.000.000.00.000	**B.4) Godimento di beni di terzi - Totale**	**€.**	**696,000**	**791,087**	**95,087**	**4,437**	**-**	**-**	**-**

COD_COGE_NI	COD_COGE_NI_old	Descrizione		Valore netto al 31/12/2018	Valore netto al 31/12/2019	Variazione	Costi da utilizzo contributi 2019	Costi da utilizzo contributi DI CUI SOCIO-SAN	Costi da contributi 2019	Costi da contributi DI CUI SOCIO-SAN
50410010000000	4.20.20.10.010.000.00.000	Affitti passivi)	€.	161,000	202,655	*41,655*	0	0	0	0
50410020000000	4.20.20.10.020.000.00.000	Spese condominiali	€.	34,000	28,443	*(5,557)*	0	0	0	0
50420010000000	4.20.20.20.010.000.00.000	Canoni di Noleggio sanitari (esclusa protesica)	€.	79,000	73,509	*(5,491)*	0	0	0	0
50420030000000	4.20.20.20.020.000.00.000	Canoni di Noleggio non sanitari	€.	422,000	486,480	*64,480*	4,437	0	0	0
50430010000000	4.20.20.30.010.000.00.000	Canoni di leasing sanitari	€.	0	0	*0*	0	0	0	0
50430020000000	4.20.20.30.020.000.00.000	Canoni di leasing non sanitari	€.	0	0	*0*	0	0	0	0
50440010000000	4.20.20.40.010.000.00.000	Canoni di project financing	€.	0	0	*0*	0	0	0	0
50450010000000	4.20.20.80.010.000.00.000	Locazioni e noleggi da ATS/ASST/Fondazioni della Regione	€.	0	0	*0*	0	0	0	0

				Valore netto al 31/12/2018	Valore netto al 31/12/2019	Variazione	Costi da utilizzo contributi 2019	Costi da utilizzo contributi DI CUI SOCIO-SAN	Costi da contributi 2019	Costi da contributi DI CUI SOCIO-SAN
50499999999999	4.20.25.00.000.000.00.000	**Costo del Personale (Totale)**	€.	41,917,000	**43,120,800**	***1,203,800***	**87,103**	**-**	**-**	**-**

50500000000000	4.20.25.10.000.000.00.000	**B.5 Personale del ruolo sanitario - Totale**	**€.**	**31,754,000**	**32,613,125**	**859,125**	**87,103**	**-**	**-**	**-**

COD_COGE_NI	COD_COGE_NI_old	Descrizione		Valore netto al 31/12/2018	Valore netto al 31/12/2019	Variazione	Costi da utilizzo contributi 2019	Costi da utilizzo contributi DI CUI SOCIO-SAN	Costi da contributi 2019	Costi da contributi DI CUI SOCIO-SAN
50510010010000	4.20.25.10.010.010.00.000	Ruolo Sanitario - T.INDETERMINATO - - Personale dirigente medico / veterinario - Competenze fisse)	€.	11,020,000	11,320,613	*300,613*	0	0	0	0
50510010020000	4.20.25.10.010.020.00.000	Ruolo Sanitario - T.INDETERMINATO - - Personale dirigente medico / veterinario - Straordinario)	€.	0	0	*0*	0	0	0	0
50510010030000	4.20.25.10.010.025.00.000	Ruolo Sanitario - T.INDETERMINATO - - Personale dirigente medico / veterinario - Retr. Posizione)	€.	1,470,000	1,731,428	*261,428*	0	0	0	0
50510010040000	4.20.25.10.010.030.00.000	Ruolo Sanitario - T.INDETERMINATO - - Personale dirigente medico / veterinario - Indennità varie)	€.	353,000	419,133	*66,133*	0	0	0	0
50510010050000	4.20.25.10.010.040.00.000	Ruolo Sanitario - T.INDETERMINATO - - Personale dirigente medico / veterinario - Competenze personale comandato)	€.	0	12,085	*12,085*	0	0	0	0
50510010060000	4.20.25.10.010.050.00.000	Ruolo Sanitario - T.INDETERMINATO - - Personale dirigente medico / veterinario - Incentivazione (retribuzione di risultato)	€.	2,503,000	2,437,424	*(65,576)*	0	0	0	0
50510010070000	4.20.25.10.010.060.00.000	Ruolo Sanitario - T.INDETERMINATO - - Personale dirigente medico / veterinario - Risorse aggiuntive regionali)	€.	177,000	165,886	*(11,114)*	0	0	0	0
50510010090000	4.20.25.10.010.110.00.000	Ruolo Sanitario - T.INDETERMINATO - - Personale dirigente medico / veterinario - Oneri sociali*)	€.	4,312,000	4,530,032	*218,032*	0	0	0	0
50510010100000	4.20.25.10.010.210.00.000	Ruolo Sanitario - T.INDETERMINATO - - Personale dirigente medico / veterinario - Accantonamento a TFR)	€.	0	0	*0*	0	0	0	0
50510010120000	4.20.25.10.010.800.00.000	Ruolo Sanitario - T.INDETERMINATO - - Personale dirigente medico / veterinario - Altri costi del personale)	€.	12,000	3,357	*(8,643)*	0	0	0	0
50510020010000	4.20.25.10.012.010.00.000	Ruolo Sanitario - T.DETERMINATO - - Personale dirigente medico / veterinario - Competenze fisse)	€.	556,000	367,088	*(188,912)*	0	0	0	0
50510020020000	4.20.25.10.012.020.00.000	Ruolo Sanitario - T.DETERMINATO - - Personale dirigente medico / veterinario - Straordinario)	€.	0	0	*0*	0	0	0	0
50510020030000	4.20.25.10.012.025.00.000	Ruolo Sanitario - T.DETERMINATO - - Personale dirigente medico / veterinario - Retr. Posizione)	€.	1,000	0	*(1,000)*	0	0	0	0
50510020040000	4.20.25.10.012.030.00.000	Ruolo Sanitario - T.DETERMINATO - - Personale dirigente medico / veterinario - Indennità varie)	€.	12,000	4,667	*(7,333)*	0	0	0	0
50510020060000	4.20.25.10.012.050.00.000	Ruolo Sanitario - T.DETERMINATO - - Personale dirigente medico / veterinario - Incentivazione (retribuzione di risultato)	€.	53,000	31,168	*(21,832)*	0	0	0	0
50510020070000	4.20.25.10.012.060.00.000	Ruolo Sanitario - T.DETERMINATO - - Personale dirigente medico / veterinario - Risorse aggiuntive regionali)	€.	10,000	2,914	*(7,086)*	0	0	0	0
50510020090000	4.20.25.10.012.110.00.000	Ruolo Sanitario - T.DETERMINATO - - Personale dirigente medico / veterinario - Oneri sociali*)	€.	195,000	124,816	*(70,184)*	0	0	0	0
50510020120000	4.20.25.10.012.800.00.000	Ruolo Sanitario - T.DETERMINATO - - Personale dirigente medico / veterinario - Altri costi del personale)	€.	0	0	*0*	0	0	0	0
50520010010000	4.20.25.10.020.010.00.000	Ruolo Sanitario - T.INDETERMINATO- - Personale dirigente non medico - Competenze fisse)	€.	854,000	814,350	*(39,650)*	0	0	0	0
50520010020000	4.20.25.10.020.020.00.000	Ruolo Sanitario - T.INDETERMINATO- - Personale dirigente non medico - Straordinario)	€.	0	0	*0*	0	0	0	0

RISERVATA

50520010030000	4.20.25.10.020.025.00.000	Ruolo Sanitario - T.INDETERMINATO- - Personale dirigente non medico - Retr. Posizione)	€.	176,000	202,987	26,987	0	0	0	0
50520010040000	4.20.25.10.020.030.00.000	Ruolo Sanitario - T.INDETERMINATO- - Personale dirigente non medico - Indennità varie)	€.	4,000	4,166	166	0	0	0	0
50520010050000	4.20.25.10.020.040.00.000	Ruolo Sanitario - T.INDETERMINATO- - Personale dirigente non medico - Competenze personale comandato)	€.	0	0	0	0	0	0	0
50520010060000	4.20.25.10.020.050.00.000	Ruolo Sanitario - T.INDETERMINATO- - Personale dirigente non medico - Incentivazione (retribuzione di risultato)	€.	172,000	149,606	(22,394)	0	0	0	0
50520010070000	4.20.25.10.020.060.00.000	Ruolo Sanitario - T.INDETERMINATO- - Personale dirigente non medico - Risorse aggiuntive regionali)	€.	16,000	12,519	(3,481)	0	0	0	0
50520010090000	4.20.25.10.020.110.00.000	Ruolo Sanitario - T.INDETERMINATO- - Personale dirigente non medico - Oneri sociali*)	€.	377,000	367,946	(9,054)	0	0	0	0
50520010100000	4.20.25.10.020.210.00.000	Ruolo Sanitario - T.INDETERMINATO- - Personale dirigente non medico - Accantonamento a TFR)	€.	0	0	0	0	0	0	0
50520010120000	4.20.25.10.020.800.00.000	Ruolo Sanitario - T.INDETERMINATO- - Personale dirigente non medico - Altri costi del personale)	€.	0	369	369	0	0	0	0
50520020010000	4.20.25.10.022.010.00.000	Ruolo Sanitario - T.DETERMINATO - - Personale dirigente non medico - Competenze fisse)	€.	39,000	124,747	85,747	0	0	0	0
50520020020000	4.20.25.10.022.020.00.000	Ruolo Sanitario - T.DETERMINATO - - Personale dirigente non medico - Straordinario)	€.	0	0	0	0	0	0	0
50520020030000	4.20.25.10.022.025.00.000	Ruolo Sanitario - T.DETERMINATO - - Personale dirigente non medico - Retr. Posizione)	€.	1,000	1,685	685	0	0	0	0
50520020040000	4.20.25.10.022.030.00.000	Ruolo Sanitario - T.DETERMINATO - - Personale dirigente non medico - Indennità varie)	€.	2,000	4,584	2,584	0	0	0	0
50520020060000	4.20.25.10.022.050.00.000	Ruolo Sanitario - T.DETERMINATO - - Personale dirigente non medico - Incentivazione (retribuzione di risultato)	€.	10,000	14,783	4,783	0	0	0	0
50520020070000	4.20.25.10.022.060.00.000	Ruolo Sanitario - T.DETERMINATO - - Personale dirigente non medico - Risorse aggiuntive regionali)	€.	1,000	2,750	1,750	0	0	0	0
50520020090000	4.20.25.10.022.110.00.000	Ruolo Sanitario - T.DETERMINATO - - Personale dirigente non medico - Oneri sociali*)	€.	15,000	42,699	27,699	0	0	0	0
50530010010000	4.20.25.10.110.010.00.000	Ruolo Sanitario - T.INDETERMINATO- - Personale comparto - Competenze fisse)	€.	6,220,000	6,256,467	36,467	0	0	0	0
50530010020000	4.20.25.10.110.020.00.000	Ruolo Sanitario - T.INDETERMINATO- - Personale comparto - Straordinario)	€.	35,000	33,692	(1,308)	0	0	0	0
50530010030000	4.20.25.10.110.030.00.000	Ruolo Sanitario - T.INDETERMINATO- - Personale comparto - Indennità varie)	€.	442,000	428,098	(13,902)	0	0	0	0
50530010040000	4.20.25.10.110.035.00.000	Ruolo Sanitario - T.INDETERMINATO- - Personale comparto - Incentivazione alla produttività collettiva)	€.	365,000	450,171	85,171	0	0	0	0
50530010050000	4.20.25.10.110.040.00.000	Ruolo Sanitario - T.INDETERMINATO- - Personale comparto - Competenze personale comandato)	€.	0	10,636	10,636	0	0	0	0
50530010060000	4.20.25.10.110.050.00.000	Ruolo Sanitario - T.INDETERMINATO- - Personale comparto - Risorse aggiuntive regionali)	€.	155,000	155,032	32	0	0	0	0
50530010080000	4.20.25.10.110.110.00.000	Ruolo Sanitario - T.INDETERMINATO- - Personale comparto - Oneri sociali*)	€.	2,000,000	2,078,792	78,792	0	0	0	0
50530010090000	4.20.25.10.110.210.00.000	Ruolo Sanitario - T.INDETERMINATO- - Personale comparto - Accantonamento a TFR)	€.	0	0	0	0	0	0	0
50530010110000	4.20.25.10.110.800.00.000	Ruolo Sanitario - T.INDETERMINATO- - Personale comparto - Altri costi del personale)	€.	0	325	325	0	0	0	0
50530020010000	4.20.25.10.112.010.00.000	Ruolo Sanitario - T.DETERMINATO- - Personale comparto - Competenze fisse)	€.	137,000	206,252	69,252	65,795	0	0	0
50530020020000	4.20.25.10.112.020.00.000	Ruolo Sanitario - T.DETERMINATO- - Personale comparto - Straordinario)	€.	1,000	4,287	3,287	0	0	0	0
50530020030000	4.20.25.10.112.030.00.000	Ruolo Sanitario - T.DETERMINATO- - Personale comparto - Indennità varie)	€.	0	2,217	2,217	0	0	0	0
50530020040000	4.20.25.10.112.035.00.000	Ruolo Sanitario - T.DETERMINATO- - Personale comparto - Incentivazione alla produttività collettiva)	€.	7,000	13,844	6,844	0	0	0	0
50530020060000	4.20.25.10.112.050.00.000	Ruolo Sanitario - T.DETERMINATO- - Personale comparto - Risorse aggiuntive regionali)	€.	4,000	5,639	1,639	0	0	0	0
50530020080000	4.20.25.10.112.110.00.000	Ruolo Sanitario - T.DETERMINATO- - Personale comparto - Oneri sociali*)	€.	47,000	73,871	26,871	21,308	0	0	0
50530020110000	4.20.25.10.112.800.00.000	Ruolo Sanitario - T.DETERMINATO- - Personale comparto - Altri costi del personale)	€.	0	0	0	0	0	0	0

50600000000000	4.20.25.20.000.000.00.000	**B.6 Personale del ruolo professionale - Totale**	**€.**	**276,000**	**287,166**	**11,166**	**-**	**-**	**-**	**-**

COD_COGE_NI	*COD_COGE_NI_old*	*Descrizione*		*Valore netto al 31/12/2018*	*Valore netto al 31/12/2019*	*Variazione*	*Costi da utilizzo contributi 2019*	*Costi da utilizzo contributi DI CUI SOCIO-SAN*	*Costi da contributi 2019*	*Costi da contributi DI CUI SOCIO-SAN*
50640010010000	4.20.25.20.020.010.00.000	Ruolo professionale - T.INDETERMINATO- Personale dirigente - Competenze fisse)	€.	131,000	124,003	(6,997)	0	0	0	0
50640010020000	4.20.25.20.020.020.00.000	Ruolo professionale - T.INDETERMINATO- Personale dirigente - Straordinario)	€.	0	0	0	0	0	0	0
50640010030000	4.20.25.20.020.025.00.000	Ruolo professionale - T.INDETERMINATO- Personale dirigente - Retr. Posizione)	€.	31,000	51,263	20,263	0	0	0	0
50640010040000	4.20.25.20.020.030.00.000	Ruolo professionale - T.INDETERMINATO- Personale dirigente - Indennità varie)	€.	8,000	1,322	(6,678)	0	0	0	0

RUS.C.R.U.B.A.

50640010050000	4.20.25.20.020.040.00.000	Ruolo professionale - T.INDETERMINATO- Personale dirigente - Competenze Personale comandato)	€.	0	0	0	0	0	0	0
50640010060000	4.20.25.20.020.050.00.000	Ruolo professionale - T.INDETERMINATO- Personale dirigente - Incentivazione (retribuzione di risultato)	€.	45,000	48,380	3,380	0	0	0	0
50640010070000	4.20.25.20.020.060.00.000	Ruolo professionale - T.INDETERMINATO- Personale dirigente - Risorse aggiuntive regionali)	€.	3,000	2,828	(172)	0	0	0	0
50640010090000	4.20.25.20.020.110.00.000	Ruolo professionale - T.INDETERMINATO- Personale dirigente - Oneri sociali*)	€.	58,000	59,240	1,240	0	0	0	0
50640010120000	4.20.25.20.020.800.00.000	Ruolo professionale - T.INDETERMINATO- Personale dirigente - Altri costi del Ruolo professionale -)	€.	0	0	0	0	0	0	0
50640020010000	4.20.25.20.022.010.00.000	Ruolo professionale - T.DETERMINATO- Personale dirigente - Competenze fisse)	€.	0	98	98	0	0	0	0
50640020030000	4.20.25.20.022.025.00.000	Ruolo professionale - T.DETERMINATO- Personale dirigente - Retr. Posizione)	€.	0	3	3	0	0	0	0
50640020040000	4.20.25.20.022.030.00.000	Ruolo professionale - T.DETERMINATO- Personale dirigente - Indennità varie)	€.	0	0	0	0	0	0	0
50640020060000	4.20.25.20.022.050.00.000	Ruolo professionale - T.DETERMINATO- Personale dirigente - Incentivazione (retribuzione di risultato)	€.	0	0	0	0	0	0	0
50640020070000	4.20.25.20.022.060.00.000	Ruolo professionale - T.DETERMINATO- Personale dirigente - Risorse aggiuntive regionali)	€.	0	0	0	0	0	0	0
50640020090000	4.20.25.20.022.110.00.000	Ruolo professionale - T.DETERMINATO- Personale dirigente - Oneri sociali*)	€.	0	29	29	0	0	0	0
50645010050000	4.20.25.20.110.040.00.000	Ruolo professionale - T.INDETERMINATO - Personale comparto - Competenze Ruolo professionale - Personale comandato)	€.	0	0	0	0	0	0	0
50645010110000	4.20.25.20.110.800.00.000	Ruolo professionale - T.INDETERMINATO - Personale comparto - Altri costi del personale)	€.	0	0	0	0	0	0	0
50645020030000	4.20.25.20.112.030.00.000	Ruolo professionale - T.DETERMINATO - Personale comparto - Indennità varie)	€.	0	0	0	0	0	0	0

50700000000000	4.20.25.30.000.000.00.000	**B.7 Personale del ruolo tecnico - Totale**	**€.**	**2,544,000**	**2,560,404**	**16,404**	**-**	**-**	**-**	**-**

COD_COGE_NI	*COD_COGE_NI_old*	*Descrizione*		*Valore netto al 31/12/2018*	*Valore netto al 31/12/2019*	*Variazione*	*Costi da utilizzo contributi 2019*	***Costi da utilizzo contributi DI CUI SOCIO-SAN***	***Costi da contributi 2019***	***Costi da contributi DI CUI SOCIO-SAN***
50750010010000	4.20.25.30.020.010.00.000	Ruolo tecnico - T.INDETERMINATO - - Personale dirigente - Competenze fisse)	€.	192,000	192,671	671	0	0	0	0
50750010020000	4.20.25.30.020.020.00.000	Ruolo tecnico - T.INDETERMINATO - - Personale dirigente - Straordinario)	€.	0	0	0	0	0	0	0
50750010030000	4.20.25.30.020.025.00.000	Ruolo tecnico - T.INDETERMINATO - - Personale dirigente - Retr. Posizione)	€.	46,000	65,642	19,642	0	0	0	0
50750010040000	4.20.25.30.020.030.00.000	Ruolo tecnico - T.INDETERMINATO - - Personale dirigente - Indennità varie)	€.	0	310	310	0	0	0	0
50750010050000	4.20.25.30.020.040.00.000	Ruolo tecnico - T.INDETERMINATO - - Personale dirigente - Competenze Ruolo tecnico - Personale comandato)	€.	0	0	0	0	0	0	0
50750010060000	4.20.25.30.020.050.00.000	Ruolo tecnico - T.INDETERMINATO - - Personale dirigente - Incentivazione (retribuzione di risultato)	€.	77,000	66,734	(10,266)	0	0	0	0
50750010070000	4.20.25.30.020.060.00.000	Ruolo tecnico - T.INDETERMINATO - - Personale dirigente - Risorse aggiuntive regionali)	€.	4,000	4,000	0	0	0	0	0
50750010090000	4.20.25.30.020.110.00.000	Ruolo tecnico - T.INDETERMINATO - - Personale dirigente - Oneri sociali*)	€.	89,000	93,493	4,493	0	0	0	0
50750020010000	4.20.25.30.022.010.00.000	Ruolo tecnico - T.DETERMINATO - - Personale dirigente - Competenze fisse)	€.	0	0	0	0	0	0	0
50750020020000	4.20.25.30.022.020.00.000	Ruolo tecnico - T.DETERMINATO - - Personale dirigente - Straordinario)	€.	0	0	0	0	0	0	0
50755010030000	4.20.25.30.022.025.00.000	Ruolo tecnico - T.DETERMINATO - - Personale dirigente - Retr. Posizione)	€.	0	0	0	0	0	0	0
50750020050000	4.20.25.30.022.050.00.000	Ruolo tecnico - T.DETERMINATO - - Personale dirigente - Incentivazione (retribuzione di risultato)	€.	0	0	0	0	0	0	0
50750020060000	4.20.25.30.022.060.00.000	Ruolo tecnico - T.DETERMINATO - - Personale dirigente - Risorse aggiuntive regionali)	€.	0	0	0	0	0	0	0
50750020080000	4.20.25.30.022.110.00.000	Ruolo tecnico - T.DETERMINATO - - Personale dirigente - Oneri sociali*)	€.	0	0	0	0	0	0	0
50755010010000	4.20.25.30.110.010.00.000	Ruolo tecnico - T.INDETERMINATO - - Personale comparto - Competenze fisse)	€.	1,493,000	1,467,021	(25,979)	0	0	0	0
50755010020000	4.20.25.30.110.020.00.000	Ruolo tecnico - T.INDETERMINATO - - Personale comparto - Straordinario)	€.	12,000	10,333	(1,667)	0	0	0	0
50755010040000	4.20.25.30.110.030.00.000	Ruolo tecnico - T.INDETERMINATO - - Personale comparto - Indennità varie)	€.	38,000	46,988	8,988	0	0	0	0
50755010050000	4.20.25.30.110.035.00.000	Ruolo tecnico - T.INDETERMINATO - - Personale comparto - Incentivazione alla produttività collettiva)	€.	93,000	101,266	8,266	0	0	0	0
50755010060000	4.20.25.30.110.040.00.000	Ruolo tecnico - T.INDETERMINATO - - Personale comparto - Competenze Ruolo tecnico - Personale comandato)	€.	0	0	0	0	0	0	0
50755010070000	4.20.25.30.110.050.00.000	Ruolo tecnico - T.INDETERMINATO - - Personale comparto - Risorse aggiuntive regionali)	€.	38,000	37,429	(571)	0	0	0	0
50755010090000	4.20.25.30.110.110.00.000	Ruolo tecnico - T.INDETERMINATO - - Personale comparto - Oneri sociali*)	€.	462,000	473,162	11,162	0	0	0	0

BUR.C.R.I.B.A.

50755010100000	4.20.25.30.110.210.00.000	Ruolo tecnico - T.INDETERMINATO - - Personale comparto - Accantonamento a TFR)	€.	0	0	0	0	0	0	0
50755010120000	4.20.25.30.110.800.00.000	Ruolo tecnico - T.INDETERMINATO - - Personale comparto - Altri costi del personale)	€.	0	1,355	1,355	0	0	0	0
50755020010000	4.20.25.30.112.010.00.000	Ruolo tecnico - T.DETERMINATO - - Personale comparto - Competenze fisse)	€.	0	0	0	0	0	0	0
50755020020000	4.20.25.30.112.020.00.000	Ruolo tecnico - T.DETERMINATO - - Personale comparto - Straordinario)	€.	0	0	0	0	0	0	0
50755020030000	4.20.25.30.112.030.00.000	Ruolo tecnico - T.DETERMINATO - - Personale comparto - Indennità varie)	€.	0	0	0	0	0	0	0
50755020040000	4.20.25.30.112.035.00.000	Ruolo tecnico - T.DETERMINATO - - Personale comparto - Incentivazione alla produttività collettiva)	€.	0	0	0	0	0	0	0
50755020060000	4.20.25.30.112.050.00.000	Ruolo tecnico - T.DETERMINATO - - Personale comparto - Risorse aggiuntive regionali)	€.	0	0	0	0	0	0	0
50755020080000	4.20.25.30.112.110.00.000	Ruolo tecnico - T.DETERMINATO - - Personale comparto - Oneri sociali*)	€.	0	0	0	0	0	0	0
50755020110000	4.20.25.30.112.800.00.000	Ruolo tecnico - T.DETERMINATO - - Personale comparto - Altri costi del personale)	€.	0	0	0	0	0	0	0

50800000000000	**4.20.25.40.000.000.00.000**	**B.8 Personale del ruolo amministrativo - Totale**	**€.**	**7,343,000**	**7,660,105**	**317,105**	**-**	**-**	**-**	**-**

COD_COGE_NI	*COD_COGE_NI_old*	*Descrizione*		*Valore netto al 31/12/2018*	*Valore netto al 31/12/2019*	*Variazione*	*Costi da utilizzo contributi 2019*	***Costi da utilizzo contributi DI CUI SOCIO-SAN***	***Costi da contributi 2019***	***Costi da contributi DI CUI SOCIO-SAN***
50860010010000	4.20.25.40.020.010.00.000	Ruolo amministrativo - T.INDETERMINATO - Personale dirigente - Competenze fisse)	€.	368,000	474,690	*106,690*	0	0	0	0
50860010020000	4.20.25.40.020.020.00.000	Ruolo amministrativo - T.INDETERMINATO - Personale dirigente - Straordinario)	€.	0	0	*0*	0	0	0	0
50860010030000	4.20.25.40.020.025.00.000	Ruolo amministrativo - T.INDETERMINATO - Personale dirigente - Retr. Posizione)	€.	86,000	110,886	*24,886*	0	0	0	0
50860010040000	4.20.25.40.020.030.00.000	Ruolo amministrativo - T.INDETERMINATO - Personale dirigente - Indennità varie)	€.	9,000	4,993	*(4,007)*	0	0	0	0
50860010050000	4.20.25.40.020.040.00.000	Ruolo amministrativo - T.INDETERMINATO - Personale dirigente - Competenze Ruolo amministrativo - T.INDETERMINATO - Personale comandato)	€.	0	41,506	*41,506*	0	0	0	0
50860010060000	4.20.25.40.020.050.00.000	Ruolo amministrativo - T.INDETERMINATO - Personale dirigente - Incentivazione (retribuzione di risultato)	€.	159,000	121,489	*(37,511)*	0	0	0	0
50860010070000	4.20.25.40.020.060.00.000	Ruolo amministrativo - T.INDETERMINATO - Personale dirigente - Risorse aggiuntive regionali)	€.	8,000	9,208	*1,208*	0	0	0	0
50860010090000	4.20.25.40.020.110.00.000	Ruolo amministrativo - T.INDETERMINATO - Personale dirigente - Oneri sociali*)	€.	211,000	252,317	*41,317*	0	0	0	0
50860010120000	4.20.25.40.020.800.00.000	Ruolo amministrativo - T.INDETERMINATO - Personale dirigente - Altri costi del Ruolo amministrativo)	€.	0	291	*291*	0	0	0	0
50860020010000	4.20.25.40.022.010.00.000	Ruolo amministrativo - T.DETERMINATO - Personale dirigente - Competenze fisse)	€.	120,000	56,098	*(63,902)*	0	0	0	0
50860020030000	4.20.25.40.022.025.00.000	Ruolo amministrativo - T.DETERMINATO - Personale dirigente - Retr. Posizione)	€.	2,000	953	*(1,047)*	0	0	0	0
50860020060000	4.20.25.40.022.050.00.000	Ruolo amministrativo - T.DETERMINATO - Personale dirigente - Incentivazione (retribuzione di risultato)	€.	13,000	6,123	*(6,877)*	0	0	0	0
50860020070000	4.20.25.40.022.060.00.000	Ruolo amministrativo - T.DETERMINATO - Personale dirigente - Risorse aggiuntive regionali)	€.	3,000	1,000	*(2,000)*	0	0	0	0
50860020090000	4.20.25.40.022.110.00.000	Ruolo amministrativo - T.DETERMINATO - Personale dirigente - Oneri sociali*)	€.	40,000	18,553	*(21,447)*	0	0	0	0
50865010010000	4.20.25.40.110.010.00.000	Ruolo amministrativo - T.INDETERMINATO - Personale comparto - Competenze fisse)	€.	4,478,000	4,575,608	*97,608*	0	0	0	0
50865010020000	4.20.25.40.110.020.00.000	Ruolo amministrativo - T.INDETERMINATO - Personale comparto - Straordinario)	€.	31,000	29,419	*(1,581)*	0	0	0	0
50865010030000	4.20.25.40.110.030.00.000	Ruolo amministrativo - T.INDETERMINATO - Personale comparto - Indennità varie)	€.	50,000	66,616	*16,616*	0	0	0	0
50865010040000	4.20.25.40.110.035.00.000	Ruolo amministrativo - T.INDETERMINATO - Personale comparto - Incentivazione alla produttività collettiva)	€.	296,000	318,103	*22,103*	0	0	0	0
50865010050000	4.20.25.40.110.040.00.000	Ruolo amministrativo - T.INDETERMINATO - Personale comparto - Competenze Ruolo amministrativo - Personale comandato)	€.	0	15,076	*15,076*	0	0	0	0
50865010060000	4.20.25.40.110.050.00.000	Ruolo amministrativo - T.INDETERMINATO - Personale comparto - Risorse aggiuntive regionali)	€.	113,000	115,687	*2,687*	0	0	0	0
50865010080000	4.20.25.40.110.110.00.000	Ruolo amministrativo - T.INDETERMINATO - Personale comparto - Oneri sociali*)	€.	1,355,000	1,437,689	*82,689*	0	0	0	0
50865010090000	4.20.25.40.110.210.00.000	Ruolo amministrativo - T.INDETERMINATO - Personale comparto - Accantonamento a TFR)	€.	0	0	*0*	0	0	0	0
50865010110000	4.20.25.40.110.800.00.000	Ruolo amministrativo - T.INDETERMINATO - Personale comparto - Altri costi del personale)	€.	1,000	3,800	*2,800*	0	0	0	0
50865020010000	4.20.25.40.112.010.00.000	Ruolo amministrativo - T.DETERMINATO - Personale comparto - Competenze fisse)	€.	0	0	*0*	0	0	0	0
50865020020000	4.20.25.40.112.020.00.000	Ruolo amministrativo - T.DETERMINATO - Personale comparto - Straordinario)	€.	0	0	*0*	0	0	0	0

RISERVATA

50865020030000	4.20.25.40.112.030.00.000	Ruolo amministrativo - T.DETERMINATO - Personale comparto - Indennità varie)	€.	0	0	0	0	0	0	0
50865020040000	4.20.25.40.112.035.00.000	Ruolo amministrativo - T.DETERMINATO - Personale comparto - Incentivazione alla produttività collettiva)	€.	0	0	0	0	0	0	0
50865020060000	4.20.25.40.112.050.00.000	Ruolo amministrativo - T.DETERMINATO - Personale comparto - Risorse aggiuntive regionali)	€.	0	0	0	0	0	0	0
50865020080000	4.20.25.40.112.110.00.000	Ruolo amministrativo - T.DETERMINATO - Personale comparto - Oneri sociali*)	€.	0	0	0	0	0	0	0
50865020110000	4.20.25.40.112.800.00.000	Ruolo amministrativo - T.DETERMINATO - Personale comparto - Altri costi del personale)	€.	0	0	0	0	0	0	0
50900000000000	**4.20.30.00.000.000.00.000**	**B.9 Oneri diversi di gestione - Totale**	**€.**	**1,019,000**	**1,061,076**	**42,076**	**-**	**-**	**-**	**-**

COD_COGE_NI	*COD_COGE_NI_old*	*Descrizione*		*Valore netto al 31/12/2018*	*Valore netto al 31/12/2019*	*Variazione*	*Costi da utilizzo contributi 2019*	*Costi da utilizzo contributi DI CUI SOCIO-SAN*	*Costi da contributi 2019*	*Costi da contributi DI CUI SOCIO-SAN*
50910010000000	4.20.30.10.010.000.00.000	Imposte e tasse (escluse Irap e Ires)	€.	123,000	149,930	26,930	0	0	0	0
50930030000000	4.20.30.30.010.000.00.000	Rimborso spese organi societari)	€.	0	0	0	0	0	0	0
50940010000000	4.20.30.40.010.000.00.000	Indennità, rimborso spese e oneri sociali per il direttore generale, direttore sanitario, direttore amministrativo e componenti del collegio sindacale	€.	845,000	790,691	(54,309)	0	0	0	0
50940020000000	4.20.30.40.012.000.00.000	Indennità, rimborso spese e oneri sociali per il direttore generale, direttore sanitario, direttore amministrativo e componenti del collegio sindacale v/ATS. ASST, Fondazioni d/Regione	€.	0	67,975	67,975	0	0	0	0
50950010000000	4.20.30.50.010.000.00.000	Multe, ammende, penalità, arbitraggi, risarcimenti	€.	1,000	775	(225)	0	0	0	0
50950030000000	4.20.30.50.030.000.00.000	Commissioni e spese bancarie	€.	1,000	2,154	1,154	0	0	0	0
50950040000000	4.20.30.50.040.000.00.000	Abbonamenti, acquisti di libri, riviste e giornali)	€.	18,000	24,917	6,917	0	0	0	0
50950060000000	4.20.30.50.080.000.00.000	Altri Oneri diversi di gestione)	€.	31,000	24,634	(6,366)	0	0	0	0
50950070000000	4.20.30.50.085.000.00.000	Altri Oneri diversi di gestione servizi sociosanitari ASSI)	€.	0	0	0	0	0	0	0
50960020000000	4.20.30.90.095.000.00.000	Altri oneri diversi di gestione da ATS/ASST/IRCCS della Regione	€.	0	0	0	0	0	0	0
50970010000000	4.20.30.90.100.000.00.000	Altri oneri diversi di gestione - per Autoassicurazione	€.	0	0	0	0	0	0	0

				Valore netto al 31/12/2018	*Valore netto al 31/12/2019*	*Variazione*	*Costi da utilizzo contributi 2019*	*Costi da utilizzo contributi DI CUI SOCIO-SAN*	*Costi da contributi 2019*	*Costi da contributi DI CUI SOCIO-SAN*
50999999999999	**4.20.40.00.000.000.00.000**	**B.10-13) Totale Ammortamenti e svalutazioni**	**€.**	**1,534,000**	**1,262,155**	**(271,845)**	**-**	**-**	**-**	**-**

				Valore netto al 31/12/2018	*Valore netto al 31/12/2019*	*Variazione*	*Costi da utilizzo contributi 2019*	*Costi da utilizzo contributi DI CUI SOCIO-SAN*	*Costi da contributi 2019*	*Costi da contributi DI CUI SOCIO-SAN*
51000000000000	**4.20.40.10.000.000.00.000**	**B.10) Ammortamenti delle immobilizzazioni immateriali - Totale**	**€.**	**123,000**	**75,313**	**(47,687)**	**0**	**0**	**0**	**0**
51010000000000	**4.20.40.10.010.000.00.000**	**B.10 (1) Ammortamenti immobilizzazioni immateriali - Totale**	**€.**	**123,000**	**75,313**	**(47,687)**	**-**	**-**	**-**	**-**

COD_COGE_NI	*COD_COGE_NI_old*	*Descrizione*		*Valore netto al 31/12/2018*	*Valore netto al 31/12/2019*	*Variazione*	*Costi da utilizzo contributi 2019*	*Costi da utilizzo contributi DI CUI SOCIO-SAN*	*Costi da contributi 2019*	*Costi da contributi DI CUI SOCIO-SAN*
51010010000000	4.20.40.10.010.010.00.000	Ammortamenti immobilizzazioni immateriali)	€.	123,000	75,313	(47,687)	0	0	0	0

COD_COGE_NI	*COD_COGE_NI_old*	*Descrizione*		*Valore netto al 31/12/2018*	*Valore netto al 31/12/2019*	*Variazione*	*Costi da utilizzo contributi 2019*	*Costi da utilizzo contributi DI CUI SOCIO-SAN*	*Costi da contributi 2019*	*Costi da contributi DI CUI SOCIO-SAN*
51020010000000	4.20.40.10.020.010.00.000	Svalutazione immobilizzazioni immateriali	€.	0	0	0				

				Valore netto al 31/12/2018	*Valore netto al 31/12/2019*	*Variazione*	*Costi da utilizzo contributi 2019*	*Costi da utilizzo contributi DI CUI SOCIO-SAN*	*Costi da contributi 2019*	*Costi da contributi DI CUI SOCIO-SAN*
51100000000000	**4.20.40.20.000.000.00.000**	**B.11) Ammortamento dei fabbricati - Totale**	**€.**	**1,038,000**	**1,037,986**	**(14)**	**0**	**0**	**0**	**0**

PUBLIC DATA

51110000000000	4.20.40.20.010.000.00.000	**B.11 (1) Ammortamenti dei fabbricati - Totale**	€.	**1,038,000**	**1,037,986**	***(14)***	-	-	-	-
COD_COGE_NI	*COD_COGE_NI_old*	*Descrizione*		*Valore netto al 31/12/2018*	*Valore netto al 31/12/2019*	*Variazione*	*Costi da utilizzo contributi 2019*	*Costi da utilizzo contributi DI CUI SOCIO-SAN*	*Costi da contributi 2019*	*Costi da contributi DI CUI SOCIO-SAN*
51110010000000	4.20.40.20.010.010.00.000	Ammortamento dei Fabbricati disponibili)	€.	0	0	*0*	0	0	0	0
51110020000000	4.20.40.20.010.020.00.000	Ammortamento dei Fabbricati indisponibili)	€.	1,038,000	1,037,986	*(14)*	0	0	0	0
51120000000000	4.20.40.20.020.000.00.000	**B.11 (2) Svalutazione dei fabbricati - Totale**	€.	-	-	***0***	-	-	-	-
COD_COGE_NI	*COD_COGE_NI_old*	*Descrizione*		*Valore netto al 31/12/2018*	*Valore netto al 31/12/2019*	*Variazione*	*Costi da utilizzo contributi 2019*	*Costi da utilizzo contributi DI CUI SOCIO-SAN*	*Costi da contributi 2019*	*Costi da contributi DI CUI SOCIO-SAN*
51120010000000	4.20.40.20.020.010.00.000	Svalutazione dei Terreni e Fabbricati disponibili	€.	0	0	*0*	0	0	0	0
51120020000000	4.20.40.20.020.020.00.000	Svalutazione dei Terreni e Fabbricati indisponibili	€.	0	0	*0*	0	0	0	0
				Valore netto al 31/12/2018	*Valore netto al 31/12/2019*	*Variazione*	*Costi da utilizzo contributi 2019*	*Costi da utilizzo contributi DI CUI SOCIO-SAN*	*Costi da contributi 2019*	*Costi da contributi DI CUI SOCIO-SAN*
51200000000000	4.20.40.30.000.000.00.000	**B.12) Ammortamenti delle altre immobilizzazioni materiali - Totale**	**€.**	203,000	**148,856**	**(54,144)**	**0**	**0**	**0**	**0**
51210000000000	4.20.40.30.010.000.00.000	**B.12) (1) Ammortamenti delle altre immobilizzazioni materiali - Totale**	€.	**203,000**	**148,856**	**- 54,144**	-	-	-	-
COD_COGE_NI	*COD_COGE_NI_old*	*Descrizione*		*Valore netto al 31/12/2018*	*Valore netto al 31/12/2019*	*Variazione*	*Costi da utilizzo contributi 2019*	*Costi da utilizzo contributi DI CUI SOCIO-SAN*	*Costi da contributi 2019*	*Costi da contributi DI CUI SOCIO-SAN*
51210010000000	4.20.40.30.010.010.00.000	Ammortamenti delle altre immobilizzazioni materiali)	€.	203,000	148,856	*(54,144)*	0	0	0	0
51210020000000	4.20.40.30.010.015.00.000	Ammortamenti delle immobilizzazioni materiali - attrezzature protesica)	€.	0	0	*0*	0	0	0	0
51220000000000	4.20.40.30.020.000.00.000	**B.12) (2) Svalutazione delle altre immobilizzazioni materiali - Totale**	€.	-	-	-	-	-	-	-
COD_COGE_NI	*COD_COGE_NI_old*	*Descrizione*		*Valore netto al 31/12/2018*	*Valore netto al 31/12/2019*	*Variazione*	*Costi da utilizzo contributi 2019*	*Costi da utilizzo contributi DI CUI SOCIO-SAN*	*Costi da contributi 2019*	*Costi da contributi DI CUI SOCIO-SAN*
51220010000000	4.20.40.30.020.010.00.000	Svalutazioni delle altre immobilizzazioni materiali	€.	0	0	*0*	0	0	0	0
51220020000000	4.20.40.30.020.015.00.000	Svalutazioni delle immobilizzazioni materiali - attrezzature protesica	€.	0	0	*0*	0	0	0	0
51300000000000	4.20.40.40.000.000.00.000	**B.13 Svalutazione dei crediti - Totale**	**€.**	**170,000**	-	**(170,000)**	-	-	-	-
COD_COGE_NI	*COD_COGE_NI_old*	*Descrizione*		*Valore netto al 31/12/2018*	*Valore netto al 31/12/2019*	*Variazione*	*Costi da utilizzo contributi 2019*	*Costi da utilizzo contributi DI CUI SOCIO-SAN*	*Costi da contributi 2019*	*Costi da contributi DI CUI SOCIO-SAN*
51310010000000	4.20.40.40.010.000.00.000	Svalutazione dei crediti	€.	170,000	0	*(170,000)*	0	0	0	0
				Valore netto al 31/12/2018	*Valore netto al 31/12/2019*	*Variazione*	*Costi da utilizzo contributi 2019*	*Costi da utilizzo contributi DI CUI SOCIO-SAN*	*Costi da contributi 2019*	*Costi da contributi DI CUI SOCIO-SAN*
51400000000000	4.20.50.00.000.000.00.000	**B. 14 Variazione delle rimanenze - Totale**	**€.**	**20,000**	**(5,734)**	**(25,734)**	**0**	**0**	**0**	**0**
51410000000000	4.20.50.10.000.000.00.000	B.14.A Variazione rimanenze sanitarie - Totale	€.	**1,000**	**- 2,396**	***(3,396)***	-	-	-	-
COD_COGE_NI	*COD_COGE_NI_old*	*Descrizione*		*Valore netto al 31/12/2018*	*Valore netto al 31/12/2019*	*Variazione*	*Costi da utilizzo contributi 2019*	*Costi da utilizzo contributi DI CUI SOCIO-SAN*	*Costi da contributi 2019*	*Costi da contributi DI CUI SOCIO-SAN*
51410010010010	4.20.50.10.005.010.01.050	Farmaceutici: Specialità Medicinali (File F escluso HCV)	€.	0	0	*0*	0	0	0	0

RISERVATA

51410010010020	4.20.50.10.005.010.01.070	Farmaceutici: Specialità Medicinali (HCV)	€.	0	0	0	0	0	0	0
51410010020010	4.20.50.10.005.010.02.000	Farmaceutici: Specialità Medicinali (altro: farmaci ospedalieri)	€.	0	0	0	0	0	0	0
51410010020020	4.20.50.10.005.020.00.000	Farmaceutici: Specialità Medicinali (Doppio Canale ex Nota CUF 37)	€.	0	0	0	0	0	0	0
51410040010030	4.20.50.10.015.020.00.000	Emoderivati (Doppio Canale ex Nota CUF 37)	€.	0	0	0	0	0	0	0
51410050010010	4.20.50.10.020.010.00.000	Prodotti dietetici	€.	0	0	0	0	0	0	0
51410050010020	4.20.50.10.025.010.00.000	Dispositivi medici: Cnd W - Materiali Diagnostici in vitro	€.	(1,000)	10	1,010	0	0	0	0
51410060010010	4.20.50.10.030.010.00.000	Dispositivi medici: Cnd Z - Materiali diagnostici (materiale per apparecchiature sanitare e relativi componenti)	€.	0	0	0	0	0	0	0
51410060010020	4.20.50.10.030.020.00.000	Prodotti chimici: Materiali diagnostici (senza Cnd)	€.	1,000	898	(102)	0	0	0	0
51410070010010	4.20.50.10.035.011.00.000	Dispositivi Medici: Cnd A - Dispositivi da somministrazione, prelievo e raccolta	€.	0	0	0	0	0	0	0
51410070010020	4.20.50.10.035.012.00.000	Dispositivi Medici: Cnd K, L - Strumentario chirurgico	€.	0	0	0	0	0	0	0
51410070010030	4.20.50.10.035.013.00.000	Dispositivi Medici: Cnd H - Dispositivi di sutura	€.	0	0	0	0	0	0	0
51410070010040	4.20.50.10.035.014.00.000	Dispositivi Medici: Cnd M - Dispositivi per medicazioni generali e specialistiche	€.	0	85	85	0	0	0	0
51410070010050	4.20.50.10.035.015.00.000	Dispositivi Medici: Cnd T - Dispositivi di protezione e ausili per incontinenza (d. lgs. 46/97)	€.	1,000	(3,248)	(4,248)	0	0	0	0
51410070010060	4.20.50.10.035.016.00.000	Dispositivi Medici: Cnd Y - Supporti o ausili tecnici per persone disabili	€.	0	0	0	0	0	0	0
51410070010070	4.20.50.10.035.017.00.000	Dispositivi Medici: Cnd B; G; N; Q; R; U - Presidi medico-chirurgici specialistici	€.	0	0	0	0	0	0	0
51410070010080	4.20.50.10.035.018.00.000	Dispositivi Medici: Cnd: D; S; V - Disinfettanti, prodotti per sterilizzazione e dispositivi vari	€.	0	0	0	0	0	0	0
51410070010090	4.20.50.10.035.020.00.000	Dispositivi medici: Cnd: C - Dispositivi per appar. Cardiocircolatorio	€.	0	2	2	0	0	0	0
51410070010100	4.20.50.10.035.030.00.000	Dispositivi medici con repertorio e senza CND (tipo 2, kit)	€.	0	0	0	0	0	0	0
51410070010110	4.20.50.10.035.040.00.000	Dispositivi medici: Cnd: C - Dispositivi per appar. Cardiocircolatorio	€.	0	0	0	0	0	0	0
51410070020010	4.20.50.10.040.010.00.000	Materiale chirurgico per uso veterinario	€.	0	(399)	(399)	0	0	0	0
51410070050020	4.20.50.10.055.020.00.000	Materiali per la profilassi igienico-sanitari: vaccini	€.	0	0	0	0	0	0	0
51410070060010	4.20.50.10.060.010.00.000	Prodotti farmaceutici per uso veterinario	€.	0	0	0	0	0	0	0
51410070080010	4.20.50.10.080.010.00.000	Altri beni e prodotti sanitari (PRODOTTI SENZA REPERTORIO E/O CND)	€.	0	256	256	0	0	0	0
51420000000000	4.20.50.20.000.000.00.000	**B.14.B Variazione rimanenze non sanitarie - Totale**	€.	**19,000**	**- 3,338**	***(22,338)***	-	-	-	-

COD_COGE_NI	*COD_COGE_NI_old*	*Descrizione*		*Valore netto al 31/12/2018*	*Valore netto al 31/12/2019*	*Variazione*	*Costi da utilizzo contributi 2019*	*Costi da utilizzo contributi DI CUI SOCIO-SAN*	*Costi da contributi 2019*	*Costi da contributi DI CUI SOCIO-SAN*
51420010010000	4.20.50.20.005.010.00.000	Prodotti alimentari	€.	0	382	382	0	0	0	0
51420020010000	4.20.50.20.010.010.00.000	Materiale di guardaroba, di pulizia e di convivenza in genere	€.	2,000	2,192	192	0	0	0	0
51420030010000	4.20.50.20.015.010.00.000	Carburante	€.	0	0	0	0	0	0	0
51420030020000	4.20.50.20.015.020.00.000	Combustibili	€.	0	0	0	0	0	0	0
51420040010000	4.20.50.20.020.010.00.000	Cancelleria e stampati	€.	(7,000)	(5,764)	1,236	0	0	0	0
51420040020000	4.20.50.20.025.010.00.000	Materiale per EDP	€.	0	0	0	0	0	0	0
51420050010000	4.20.50.20.030.010.00.000	Materiale per manutenzioni e riparazioni immobili	€.	0	0	0	0	0	0	0
51420050030000	4.20.50.20.030.030.00.000	Materiale per manutenzioni e riparazioni attrez. Tecnico economali	€.	0	79	79	0	0	0	0
51420060010000	4.20.50.20.080.010.00.000	Altri beni non sanitari	€.	24,000	(227)	(24,227)	0	0	0	0
51500000000000	4.20.60.00.000.000.00.000	**B.15 Accantonamenti tipici dell'esercizio - Totale**	**€.**	**9,610,000**	**13,801,494**	**4,191,494**	-	-	-	-

BOZZA

COD_COGE_NI	COD_COGE_NI_old	Descrizione		Valore netto al 31/12/2018	Valore netto al 31/12/2019	Variazione	Costi da utilizzo contributi 2019	Costi da utilizzo contributi DI CUI SOCIO-SAN	Costi da contributi 2019	Costi da contributi DI CUI SOCIO-SAN
51510010000000	4.20.60.10.010.000.00.000	Accantonamenti per cause civili ed oneri processuali)	€.	0	0	0	0	0	0	0
51510020000000	4.20.60.10.020.000.00.000	Accantonamenti per contenzioso personale dipendente)	€.	0	0	0	0	0	0	0
51510030000000	4.20.60.10.030.000.00.000	Accantonamenti per rischi connessi all'acquisto di prestazioni sanitarie da privato)	€.	0	0	0	0	0	0	0
51510040000000	4.20.60.10.040.000.00.000	Accantonamenti per copertura diretta dei rischi (autoassicurazione)	€.	0	0	0	0	0	0	0
51510050000000	4.20.60.10.040.100.00.000	Accantonamenti per copertura diretta dei rischi (autoassicurazione)	€.	0	0	0	0	0	0	0
51510060000000	4.20.60.10.040.200.00.000	Accantonamenti per franchigia assicurativa	€.	0	0	0	0	0	0	0
51510070000000	4.20.60.10.080.000.00.000	Altri accantonamenti per rischi)	€.	0	0	0	0	0	0	0
51520010000000	4.20.60.20.010.000.00.000	Accantonamento al fondo premio per operosità medici SUMAI	€.	0	0	0	0	0	0	0
51530010000000	4.20.60.30.010.000.00.000	Accantonamenti per interessi di mora)	€.	0	0	0	0	0	0	0
51540010000000	4.20.60.40.010.000.00.000	Acc. Rinnovi convenzioni MMG/Pls/MCA ed altri)	€.	2,862,000	3,747,656	885,656	0	0	0	0
51540020000000	4.20.60.40.020.000.00.000	Acc. Rinnovi contratt. - dirigenza medica)	€.	736,000	171,416	(564,584)	0	0	0	0
51540030000000	4.20.60.40.030.000.00.000	Acc. Rinnovi contratt.- dirigenza non medica)	€.	117,000	95,767	(21,233)	0	0	0	0
51540040000000	4.20.60.40.040.000.00.000	Acc. Rinnovi contratt.: - comparto)	€.	0	23,365	23,365	0	0	0	0
51540050000000	4.20.60.40.041.000.00.000	Acc. per Fondi integrativi pensione	€.	0	0	0	0	0	0	0
51540060000000	4.20.60.40.042.000.00.000	Acc. Incentivi funzioni tecniche art. 113 D.lgs 50/2016	€.	0	19,626	19,626	0	0	0	0
51540070000000	4.20.60.40.050.000.00.000	Acc. Rinnovi contratt.: medici SUMAI	€.	0	7,181	7,181	0	0	0	0
51550010000000	4.20.60.50.005.000.00.000	Accantonamenti per quote inutilizzate contributi da Regione e Prov. Aut. per quota F.S. indistinto finalizzato	€.	0	0	0	0	0	0	0
51550020000000	4.20.60.50.010.000.00.000	Accantonamenti per quote inutilizzate contributi vincolati dell'esercizio da Regione per quota FSR Vincolato	€.	0	0	0	0	0	0	0
51550030000000	4.20.60.50.012.000.00.000	Accantonamenti per quote inutilizzate contributi dell'esercizio da Regione per quota FSR Indistinto	€.	320,000	2,895,664	2,575,664	0	0	0	0
51550040000000	4.20.60.50.014.000.00.000	Accantonamenti per quote inutilizzate per finanziamento di parte corrente per servizi sociosanitari ASSI) da contributi dell'esercizio da Regione - quota FSR Indistinto	€.	0	0	0	0	0	0	0
51550050000000	4.20.60.50.020.000.00.000	Accantonamenti per quote inutilizzate contributi vincolati dell'esercizio da ATS/ASST/Fondazioni per quota FSR Vincolato	€.	0	0	0	0	0	0	0
51550060000000	4.20.60.50.022.000.00.000	Accantonamenti per quote inutilizzate contributi dell'esercizio da ATS/ASST/Fondazioni per quota FSR Indistinto	€.	0	0	0	0	0	0	0
51550070000000	4.20.60.50.030.000.00.000	Accantonamenti per quote inutilizzate contributi vincolati dell'esercizio da soggetti pubblici (extra fondo) Vincolati	€.	4,187,000	5,494,342	1,307,342	0	0	0	0
51550120000000	4.20.60.50.080.000.00.000	Accantonamenti per quote inutilizzate contributi vincolati dell'esercizio da privati (altro)	€.	1,000	1,000	0	0	0	0	0
51550140000000	4.20.60.50.090.000.00.000	Accantonamenti per quote inutilizzate contributi da soggetti privati per ricerca	€.	0	0	0	0	0	0	0
51560010000000	4.20.60.80.010.000.00.000	Altri accantonamenti	€.	0	1,345,477	1,345,477	0	0	0	0
51560010100000	4.20.60.80.010.100.00.000	Accantonamenti libera professione	€.	4,000	4,000	0	0	0	0	0
51560010200000	4.20.60.80.010.200.00.000	Altri accantonamenti altro	€.	1,383,000	1,341,477	(41,523)	0	0	0	0
51560020000000	4.20.60.80.015.000.00.000	Altri accantonamenti ASSI	€.	0	0	0	0	0	0	0

				Valore netto al 31/12/2018	Valore netto al 31/12/2019	Variazione
60000000000000	5.00.00.00.000.000.00.000	**C) PROVENTI ED ONERI FINANZIARI**	€.	1,000	1,648	648

				Valore netto al 31/12/2018	Valore netto al 31/12/2019	Variazione
60599999999999	5.10.00.00.000.000.00.000	**C) PROVENTI FINANZIARI (Parziale)**	€.	**1,000**	**1,648**	**648**
61000000000000	5.10.10.00.000.000.00.000	**C.1 Interessi attivi - Totale**	**€.**	**1,000**	**1,648**	**648**

COD_COGE_NI	COD_COGE_NI_old	Descrizione		Valore netto al 31/12/2018	Valore netto al 31/12/2019	Variazione

PRI-SCRIBA

61010010000000	5.10.10.10.010.000.00.000	Interessi attivi su c/tesoreria	€.	0	0	0
61020020000000	5.10.10.20.020.000.00.000	Interessi attivi su c/c postali	€.	0	0	0
61040010000000	5.10.10.30.080.000.00.000	Altri interessi attivi)	€.	1,000	1,648	648
61050010000000	5.10.10.30.090.000.00.000	Interessi attivi verso ATS-ASST-Fondazioni della Regione	€.	0	0	0

62000000000000	**5.10.20.00.000.000.00.000**	**C.2 Altri proventi finanziari - Totale**	**€.**	**0**	**0**	**0**

COD_COGE_NI	*COD_COGE_NI_old*	*Descrizione*		*Valore netto al 31/12/2018*	*Valore netto al 31/12/2019*	*Variazione*
62010000000000	5.10.20.10.000.000.00.000	Proventi da partecipazioni	€.	0	0	0
62020000000000	5.10.20.20.000.000.00.000	Proventi finanziari da crediti iscritti nelle immobilizzazioni	€.	0	0	0
62030000000000	5.10.20.30.000.000.00.000	Proventi finanziari da titoli iscritti nelle immobilizzazioni	€.	0	0	0
62040000000000	5.10.20.40.000.000.00.000	Altri proventi finanziari diversi dai precedenti)	€.	0	0	0
62050000000000	5.10.20.50.000.000.00.000	Utili su cambi	€.	0	0	0

				Valore netto al 31/12/2018	*Valore netto al 31/12/2019*	*Variazione*	*Costi da utilizzo contributi 2019*	*Costi da utilizzo contributi DI CUI SOCIO-SAN*	*Costi da contributi 2019*	*Costi da contributi DI CUI SOCIO-SAN*
62599999999999	5.20.00.00.000.000.00.000	C) ONERI FINANZIARI (Parziale)	€.	-	-	0	-	-	-	-
63000000000000	**5.20.10.00.000.000.00.000**	**C.3 Interessi passivi - Totale**	**€.**	**0**	**0**	**0**	**0**	**0**	**0**	**0**

COD_COGE_NI	*COD_COGE_NI_old*	*Descrizione*		*Valore netto al 31/12/2018*	*Valore netto al 31/12/2019*	*Variazione*	*Costi da utilizzo contributi 2019*	*Costi da utilizzo contributi DI CUI SOCIO-SAN*	*Costi da contributi 2019*	*Costi da contributi DI CUI SOCIO-SAN*
63010010000000	5.20.10.10.010.000.00.000	Interessi passivi su c/c tesoreria	€.	0	0	0	0	0	0	0
63030010000000	5.20.10.30.010.000.00.000	Interessi passivi verso fornitori	€.	0	0	0	0	0	0	0
63030020000000	5.20.10.30.020.000.00.000	Interessi passivi di mora	€.	0	0	0	0	0	0	0
63030030000000	5.20.10.30.030.000.00.000	Interessi passivi canoni di leasing	€.	0	0	0	0	0	0	0
63030040000000	5.20.10.30.070.000.00.000	Altri interessi passivi	€.	0	0	0	0	0	0	0
63030050000000	5.20.10.30.080.000.00.000	Interessi passivi verso ATS-ASST-Fondazioni della Regione	€.	0	0	0	0	0	0	0
64000000000000	**5.20.20.00.000.000.00.000**	**C.4 Altri oneri finanziari - Totale**	**€.**	**0**	**0**	**0**	**0**	**0**	**0**	**0**

COD_COGE_NI	*COD_COGE_NI_old*	*Descrizione*		*Valore netto al 31/12/2018*	*Valore netto al 31/12/2019*	*Variazione*	*Costi da utilizzo contributi 2019*	*Costi da utilizzo contributi DI CUI SOCIO-SAN*	*Costi da contributi 2019*	*Costi da contributi DI CUI SOCIO-SAN*

				Valore netto al 31/12/2018	*Valore netto al 31/12/2019*	*Variazione*
70000000000000	**6.00.00.00.000.000.00.000**	**D) RETTIFICHE DI VALORE DI ATTIVITA' FINANZIARIE**	€.	**0**	**0**	**0**
71000000000000	**6.10.00.00.000.000.00.000**	**D.1 Rivalutazioni - Totale**	**€.**	**-**	**-**	**0**

COD_COGE_NI	*COD_COGE_NI_old*	*Descrizione*		*Valore netto al 31/12/2018*	*Valore netto al 31/12/2019*	*Variazione*
71010000000000	6.10.10.00.000.000.00.000	Di partecipazioni	€.	0	0	0
71020000000000	6.10.20.00.000.000.00.000	Di immobilizzazioni finanziarie che non costituiscono immobilizzazioni	€.	0	0	0

RIS.COR.BA.

71030000000000	6.10.80.00.000.000.00.000	Altro	€.	0	0	0				
72000000000000	6.20.00.00.000.000.00.000	**D.2 Svalutazioni - Totale**	**€.**	-	-	**0**	-	-	-	-

COD_COGE_NI	COD_COGE_NI_old	Descrizione		Valore netto al 31/12/2018	Valore netto al 31/12/2019	Variazione	Costi da utilizzo contributi 2019	Costi da utilizzo contributi DI CUI SOCIO-SAN	Costi da contributi 2019	Costi da contributi DI CUI SOCIO-SAN
72010000000000	6.20.10.00.000.000.00.000	Di partecipazioni	€.	0	0	0	0	0	0	0
72020000000000	6.20.20.00.000.000.00.000	Di immobilizzazioni finanziarie che non costituiscono immobilizzazioni	€.	0	0	0	0	0	0	0
72030000000000	6.20.80.00.000.000.00.000	Altro	€.	0	0	0	0	0	0	0

				Valore netto al 31/12/2018	Valore netto al 31/12/2019	Variazione
80000000000000	7.00.00.00.000.000.00.000	**E) PROVENTI E ONERI STRAORDINARI**	€.	**1,429,000**	**608,562**	***(820,438)***
81000000000000	7.10.00.00.000.000.00.000	**E.1) Proventi Straordinari - Totale**	**€.**	**2,768,000**	**1,671,513**	**(1,096,487)**

COD_COGE_NI	COD_COGE_NI_old	Descrizione		Valore netto al 31/12/2018	Valore netto al 31/12/2019	Variazione
81010005010000	7.10.10.10.000.000.00.000	Plusvalenze da cessione di beni	€.	0	0	0
81010005020000	7.10.10.20.000.000.00.000	Plusvalenze da ATS-ASST-Fondazioni della Regione	€.	0	0	0
81010005030000	7.10.10.80.000.000.00.000	Altre plusvalenze	€.	0	0	0
81010020020000	7.10.20.20.000.000.00.000	Sopravvenienze attive per quote F.S. vincolato	€.	0	0	0
81010030010000	7.10.30.10.000.000.00.000	Sopravvenienze e insussistenze attive verso ATS/ASST/Fondazioni della Regione	€.	221,000	245,821	24,821
81010030010010	7.10.30.10.100.000.00.000	Sopravvenienze attive verso ATS/ASST/Fondazioni della Regione	€.	0	245,821	245,821
81010030010020	7.10.30.10.200.000.00.000	Insussistenze attive verso ATS/ASST/Fondazioni della Regione	€.	0	0	0
81010040010010	7.10.30.20.100.000.00.000	Sopravvenienze attive v/terzi relative alla mobilità extraregionale	€.	0	0	0
81010040010020	7.10.30.20.200.000.00.000	Insussistenze attive v/terzi relative alla mobilità extraregionale	€.	0	0	0
81010050010000	7.10.30.30.000.000.00.000	Sopravvenienze e insussistenze attive v/terzi relative al personale	€.	0	0	0
81010050010010	7.10.30.30.100.000.00.000	Sopravvenienze attive v/terzi relative al personale	€.	0	0	0
81010050010020	7.10.30.30.200.000.00.000	Insussistenze attive v/terzi relative al personale	€.	0	0	0
81010060010000	7.10.30.40.000.000.00.000	Sopravvenienze e insussistenze attive v/terzi relative alle convenzioni con medici di base	€.	0	0	0
81010060010010	7.10.30.40.100.000.00.000	Sopravvenienze attive v/terzi relative alle convenzioni con medici di base	€.	0	0	0
81010060010020	7.10.30.40.200.000.00.000	Insussistenze attive v/terzi relative alle convenzioni con medici di base	€.	0	0	0
81010070010000	7.10.30.50.000.000.00.000	Sopravvenienze e insussistenze attive v/terzi relative alle convenzioni per la specialistica	€.	0	0	0
81010070010010	7.10.30.50.100.000.00.000	Sopravvenienze attive v/terzi relative alle convenzioni per la specialistica	€.	0	0	0
81010070010020	7.10.30.50.200.000.00.000	Insussistenze attive v/terzi relative alle convenzioni per la specialistica	€.	0	0	0
81010080010000	7.10.30.60.000.000.00.000	Sopravvenienze e insussistenze attive v/terzi relative all'acquisto prestaz. Sanitarie da operatori accreditati	€.	24,000	0	(24,000)
81010080010010	7.10.30.60.100.000.00.000	Sopravvenienze attive v/terzi relative all'acquisto prestaz. Sanitarie da operatori accreditati	€.	0	0	0
81010080010020	7.10.30.60.200.000.00.000	Insussistenze attive v/terzi relative all'acquisto prestaz. Sanitarie da operatori accreditati	€.	0	0	0
81010090010000	7.10.30.70.000.000.00.000	Sopravvenienze e insussistenze attive v/terzi relative all'acquisto di beni e servizi	€.	66,000	18,064	(47,936)
81010090010010	7.10.30.70.100.000.00.000	Sopravvenienze attive v/terzi relative all'acquisto di beni e servizi	€.	0	18,064	18,064
81010090010020	7.10.30.70.200.000.00.000	Insussistenze attive v/terzi relative all'acquisto di beni e servizi	€.	0	0	0
81010100010000	7.10.30.80.000.000.00.000	Altre sopravvenienze e insussistenze attive v/terzi	€.	2,457,000	1,406,611	(1,050,389)
81010100010010	7.10.30.80.100.000.00.000	Altre sopravvenienze e insussistenze attive v/terzi	€.	0	991,859	991,859
81010100010020	7.10.30.80.200.000.00.000	Altre insussistenze attive v/terzi	€.	0	414,752	414,752
81010110000000	7.10.50.10.000.000.00.000	Rivalutazioni economiche)	€.	0	0	0
81010120000000	7.10.80.10.000.000.00.000	Altri proventi Straordinari)	€.	0	1,017	1,017
82000000000000	7.20.00.00.000.000.00.000	**E.2) Oneri Straordinari - Totale**	**€.**	**1,339,000**	**1,062,951**	**(276,049)**

-	-	-	-

RL.C.R.I.B.A.

COD_COGE_NI	COD_COGE_NI_old	Descrizione		Valore netto al 31/12/2018	Valore netto al 31/12/2019	Variazione	Costi da utilizzo contributi 2019	Costi da utilizzo contributi DI CUI SOCIO-SAN	Costi da contributi 2019	Costi da contributi DI CUI SOCIO-SAN
82010005010000	7.20.10.10.000.000.00.000	Minusvalenze	€.	1,000	12,957	11,957	0	0	0	0
82010020010000	7.20.30.10.000.000.00.000	Oneri da cause civili	€.	0	0	0	0	0	0	0
82010030010010	7.20.40.10.100.000.00.000	Sopravvenienze passive verso ATS/ASST/Fondazioni della Regione relative alla mobilità intraregionale	€.	0	0	0	0	0	0	0
82010030010020	7.20.40.10.200.000.00.000	Insussistenze passive verso ATS/ASST/Fondazioni della Regione relative alla mobilità intraregionale	€.	0	0	0	0	0	0	0
82010040010000	7.20.40.15.000.000.00.000	Altre sopravvenienze e insussistenze passive verso ATS/ASST/Fondazioni della Regione	€.	19,000	15,346	(3,654)	0	0	0	0
82010040010010	7.20.40.15.100.000.00.000	Altre sopravvenienze passive verso ATS/ASST/Fondazioni della Regione	€.	0	8,965	8,965	0	0	0	0
82010040010020	7.20.40.15.200.000.00.000	Insussistenze passive verso ATS/ASST/Fondazioni della Regione	€.	0	6,381	6,381	0	0	0	0
82010050010010	7.20.40.20.100.000.00.000	Sopravvenienze passive v/terzi relative alla mobilità extraregionale	€.	0	0	0	0	0	0	0
82010050010020	7.20.40.20.200.000.00.000	Insussistenze passive v/terzi relative alla mobilità extraregionale	€.	0	0	0	0	0	0	0
82010060010000	7.20.40.25.000.000.00.000	Sopravvenienze e insussistenze passive v/terzi relative al personale - dirigenza medica	€.	0	0	0	0	0	0	0
82010060010010	7.20.40.25.100.000.00.000	Sopravvenienze passive v/terzi relative al personale - dirigenza medica	€.	0	0	0	0	0	0	0
82010060010020	7.20.40.25.200.000.00.000	Insussistenze passive v/terzi relative al personale - dirigenza medica	€.	0	0	0	0	0	0	0
82010070010000	7.20.40.30.000.000.00.000	Sopravvenienze e insussistenze passive v/terzi relative al personale - dirigenza non medica	€.	0	0	0	0	0	0	0
82010070010010	7.20.40.30.100.000.00.000	Sopravvenienze passive v/terzi relative al personale - dirigenza non medica	€.	0	0	0	0	0	0	0
82010070010020	7.20.40.30.200.000.00.000	Insussistenze passive v/terzi relative al personale - dirigenza non medica	€.	0	0	0	0	0	0	0
82010080010000	7.20.40.35.000.000.00.000	Sopravvenienze e insussistenze passive v/terzi relative al personale - comparto	€.	1,000	0	(1,000)	0	0	0	0
82010080010010	7.20.40.35.100.000.00.000	Sopravvenienze passive v/terzi relative al personale - comparto	€.	0	0	0	0	0	0	0
82010080010020	7.20.40.35.200.000.00.000	Insussistenze passive v/terzi relative al personale - comparto	€.	0	0	0	0	0	0	0
82010090010000	7.20.40.40.000.000.00.000	Sopravvenienze e insussistenze passive v/terzi relative alle convenzioni con medici di base	€.	0	0	0	0	0	0	0
82010090010010	7.20.40.40.100.000.00.000	Sopravvenienze passive v/terzi relative alle convenzioni con medici di base	€.	0	0	0	0	0	0	0
82010090010020	7.20.40.40.200.000.00.000	Insussistenze passive v/terzi relative alle convenzioni con medici di base	€.	0	0	0	0	0	0	0
82010100010000	7.20.40.45.000.000.00.000	Sopravvenienze e insussistenze passive v/terzi relative alle convenzioni per la specialistica	€.	0	0	0	0	0	0	0
82010100010010	7.20.40.45.100.000.00.000	Sopravvenienze passive v/terzi relative alle convenzioni per la specialistica	€.	0	0	0	0	0	0	0
82010100010020	7.20.40.45.200.000.00.000	Insussistenze passive v/terzi relative alle convenzioni per la specialistica	€.	0	0	0	0	0	0	0
82010110010000	7.20.40.50.000.000.00.000	Sopravvenienze e insussistenze passive v/terzi relative all'acquisto prestaz. sanitarie da operatori accreditati	€.	1,120,000	404,691	(715,309)	0	0	0	0
82010110010010	7.20.40.50.100.000.00.000	Sopravvenienze passive v/terzi relative all'acquisto prestaz. sanitarie da operatori accreditati	€.	0	404,691	404,691	0	0	0	0
82010110010020	7.20.40.50.200.000.00.000	Insussistenze passive v/terzi relative all'acquisto prestaz. sanitarie da operatori accreditati	€.	0	0	0	0	0	0	0
82010120010000	7.20.40.60.000.000.00.000	Sopravvenienze e insussistenze passive v/terzi relative all'acquisto di beni e servizi	€.	7,000	24,871	17,871	0	0	0	0
82010120010010	7.20.40.60.100.000.00.000	Sopravvenienze passive v/terzi relative all'acquisto di beni e servizi	€.	0	24,871	24,871	0	0	0	0
82010120010020	7.20.40.60.200.000.00.000	Insussistenze passive v/terzi relative all'acquisto di beni e servizi	€.	0	0	0	0	0	0	0
82010130010000	7.20.40.80.000.000.00.000	Altre sopravvenienze passive v/terzi)	€.	191,000	605,086	414,086	0	0	0	0
82010130010010	7.20.40.80.100.000.00.000	Altre sopravvenienze passive v/terzi)	€.	0	92,496	92,496	0	0	0	0
82010130010020	7.20.40.80.200.000.00.000	Altre Insussistenze passive v/terzi)	€.	0	512,590	512,590	0	0	0	0
82010130010030	7.20.40.90.000.000.00.000	Insussistenze passive per quote F.S. vincolato	€.	0	0	0	0	0	0	0
82010140010000	7.20.80.10.000.000.00.000	Altri oneri Straordinari	€.	0	0	0	0	0	0	0

				Valore netto al 31/12/2018	Valore netto al 31/12/2019	Variazione	Costi da utilizzo contributi 2019	Costi da utilizzo contributi DI CUI SOCIO-SAN	Costi da contributi 2019	Costi da contributi DI CUI SOCIO-SAN
91000000000000	8.20.00.00.000.000.00.000	**Y. IMPOSTE E TASSE**	€.	**2,122,000**	**2,102,312**	**(19,688)**	**12,205**	**0**	**2,305**	**0**

COD_COGE_NI	COD_COGE_NI_old	Descrizione		Valore netto al 31/12/2018	Valore netto al 31/12/2019	Variazione	Costi da utilizzo contributi 2019	Costi da utilizzo contributi DI CUI SOCIO-SAN	Costi da contributi 2019	Costi da contributi DI CUI SOCIO-SAN
91010010000000	8.20.10.10.000.000.00.000	IRAP relativa a personale dipendente	€.	1,933,000	1,941,625	8,625	5,475	0	0	0
91010020000000	8.20.10.20.000.000.00.000	IRAP relativa a collaboratori e personale assimilato a lavoro dipendente	€.	144,000	129,268	(14,732)	6,730	0	2,305	0
91010030000000	8.20.10.30.000.000.00.000	IRAP relativa ad attività di libera professione (intramoenia)	€.	2,000	2,872	872	0	0	0	0
91010040000000	8.20.10.40.000.000.00.000	IRAP relativa ad attività commerciali	€.	10,000	0	(10,000)	0	0	0	0
91020010000000	8.20.20.10.000.000.00.000	IRES su attività istituzionale	€.	33,000	28,547	(4,453)	0	0	0	0

D.G.C. - B.U.R.L.

91020020000000	8.20.20.20.000.000.00.000	IRES su attività commerciale	€.	0	0	*0*	0	0	0	0
91020030000000	8.20.30.10.000.000.00.000	Accantonamento a F.do Imposte Accertamenti, condoni, ecc.)	€.	0	0	*0*	0	0	0	0

		TOTALE RICAVI	€.	1,296,886,000	1,315,564,461	18,678,461				
		- Costi capitalizzati	€.	5,698,000	7,611,285	1,913,285				
		TOTALE RICAVI (al netto dei Costi capitalizzati)	€.	1,291,188,000	1,307,953,176	16,765,176				
		TOTALE COSTI	€.	1,296,886,000	1,315,564,461	18,678,461	3,240,108	1,177,846	1,613,877	-
		- Costi capitalizzati	€.	5,698,000	7,611,285	1,913,285				
		TOTALE COSTI (al netto dei Costi capitalizzati)	€.	1,291,188,000	1,307,953,176	16,765,176				
99999999999999	9.99.99.99.999.999.99.999	**RISULTATO ECONOMICO**	**€.**	-	-	-				

RLS.C.R.I.B.A.

Codice Conto	Codice Conto old	PRESTAZIONI SANITARIE EROGATE IN REGIME DI INTRAMOENIA - TOTALI	Valore netto al 31/12/2018	Valore netto al 31/12/2019	Variazione
40201160010000	4.10.20.10.500.010.00.000	Ricavi per prestazioni sanitarie intramoenia - Area ospedaliera	0	0	0
40201160020000	4.10.20.10.500.020.00.000	Ricavi per prestazioni sanitarie intramoenia - Area specialistica	0	0	0
40201160030000	4.10.20.10.500.030.00.000	Ricavi per prestazioni sanitarie intramoenia - Area sanità pubblica	12,000	4,115	-7,885
40201160040000	4.10.20.10.500.110.00.000	Ricavi per prestazioni sanitarie intramoenia - Consulenze (ex art. 55 c.1 lett. c), d) ed ex art. 57-58)	208,000	101,000	-107,000
40201160050000	4.10.20.10.500.120.00.000	Ricavi per prestazioni sanitarie intramoenia - Consulenze (ex art. 55 c.1 lett. c), d) ed ex art. 57-58) (Aziende sanitarie pubbliche della Regione)	0	0	0
40201160060000	4.10.20.10.500.210.00.000	Ricavi per prestazioni sanitarie intramoenia - Altro	0	0	0
40201160070000	4.10.20.10.500.220.00.000	Ricavi per prestazioni sanitarie intramoenia - Altro (Aziende sanitarie pubbliche della Regione)	0	0	0
		TOTALE RICAVI INTRAMOENIA - TOTALI	**220,000**	**105,115**	**-114,885**
50201120010000	4.20.10.10.120.010.00.000	Compartecipazione al personale per att. libero professionale intramoenia - Area ospedaliera	0	0	0
50201120020000	4.20.10.10.120.012.00.000	Compartecipazione al personale per att. libero professionale intramoenia- Area specialistica	0	0	0
50201120030000	4.20.10.10.120.015.00.000	Compartecipazione al personale per att. libero professionale intramoenia - Area sanità pubblica	8,000	3,648	-4,352
50201120040000	4.20.10.10.120.020.00.000	Servizi di consulenza sanitaria in area pagamento (art. 55 c.1 lett. c) d) ed ex art. 57-58 CCNL)	182,000	93,495	-88,505
50201120050000	4.20.10.10.120.025.00.000	Servizi di consulenza sanitaria in area pagamento (art. 55 c.1 lett. c) d) ed ex art. 57-58 CCNL) - attività v/ATS-ASST-Fondazioni della Regione	0	0	0
50201120080000	4.20.10.10.120.040.00.000	Costi per prestazioni sanitarie intramoenia - Altro verso ATS-ASST-Fondazioni della Regione	0	0	0
		TOTALE QUOTE RETROCESSE AL PERSONALE (ESCLUSO IRAP) - TOTALI	**190,000**	**97,143**	**-92,857**
		IRAP relativa ad attività di libera professione (intramoenia)	2,000	872	-1,128
		Accantonamento L. Balduzzi	4,000	0	-4,000
		Accantonamento al Fondo di perequazione	0	0	0
		Altri accantonamenti per libera Professione	0	0	0
		TOTALE COSTI INTRAMOENIA - TOTALI	**196,000**	**98,015**	**-97,985**
		PRIMO MARGINE LIBERA PROFESSIONE - TOTALI	**24,000**	**7,100**	**-16,900**
		Indennità di esclusività medica per attività di libera professione	0	0	0
		Costi diretti aziendali	0	0	0
		Costi generali aziendali	3,000	125	-2,875
		TOTALE ALTRI COSTI INTRAMOENIA - TOTALI	**3,000**	**125**	**-2,875**

BOZZA

Tabelle allegate nota integrativa di: ATS DELLA VAL PADANA - Consuntivo 2019

ATTIVITA' SANITARIA

CONTO ECONOMICO - Dati in €.

				Valore netto al 31/12/2018	Valore netto al 31/12/2019	Variazione
40000000000000	4.10.00.00.000.000.00.000	**A) VALORE DELLA PRODUZIONE**	**€.**	**1,276,998,000**	**1,294,058,217**	***17,060,217***

				Valore netto al 31/12/2018	Valore netto al 31/12/2019	Variazione
40100000000000	4.10.10.00.000.000.00.000	**A.1) Contributi in conto esercizio - Totale**	**€.**	**1,230,659,000**	**1,247,381,384**	***16,722,384***
40101000000000	4.10.10.10.000.000.00.000	**A.1.A) Contributi da Regione per quota Fondo Sanitario regionale - Totale**	**€.**	***1,228,939,000***	***1,245,584,980***	***16,645,980***

COD_COGE_NI	*COD_COGE_old*	*Descrizione*		*Valore netto al 31/12/2018*	*Valore netto al 31/12/2019*	*Variazione*
40101010000000	4.10.10.10.010.000.00.000	Finanziamento di parte corrente (FSR indistinto)	€.	1,019,390,000	1,039,503,204	*20,113,204*
40101030000000	4.10.10.10.015.000.00.000	Finanziamento di parte corrente Territorio (FSR indistinto) [ASSI per ATS]	€.	184,079,000	192,362,292	*8,283,292*
40101040000000	4.10.10.10.016.000.00.000	Funzioni	€.	0	0	0
40101040010000	4.10.10.10.016.100.00.000	Funzioni - Pronto Soccorso	€.	0		*0*
40101040020000	4.10.10.10.016.200.00.000	Funzioni - Altro	€.	0		*0*
40101040030000	4.10.10.10.020.000.00.000	Funzioni non tariffate (FSR indistinto)	€.	4,734,000	4,747,698	*13,698*
40101060000000	4.10.10.10.041.000.00.000	Quota finalizzata per il Piano aziendale di cui all'art. 1, comma 528, L. 208/2015	€.	0		*0*
40101080000000	4.10.10.10.050.000.00.000	Contributi per obiettivi di piano sanitario nazionale (di parte corrente) (FSR indistinto)	€.	5,890,000		*(5,890,000)*
40101100000000	4.10.10.10.060.000.00.000	Finanziamento di parte corrente (FSR indistinto finalizzato da Regione)	€.	0		*0*
40101110000000	4.10.10.10.090.000.00.000	Altri contributi da Regione (FSR indistinto)	€.	14,732,000	8,971,786	*(5,760,214)*
40101120000000	4.10.10.10.095.000.00.000	Altri contributi da Regione per servizi socio-sanitari (ASSI)-(FSR indistinto)	€.	0		*0*
40101130000000	4.10.10.10.210.000.00.000	Contributi da Regione (FSR vincolato)	€.	114,000		*(114,000)*

40102000000000	4.10.10.20.000.000.00.000	**A.1.B) Contributi c/esercizio da enti pubblici (Extra Fondo) - Totale**	€.	**1,719,000**	***1,795,404***	***76,404***

COD_COGE_NI	*COD_COGE_old*	*Descrizione*		*Valore netto al 31/12/2018*	*Valore netto al 31/12/2019*	*Variazione*
40102010020000	4.10.10.20.010.020.00.000	Contributi da Regione (extra fondo) - Altri contributi regionali extra fondo	€.	0		*0*
40102010040000	4.10.10.20.010.030.00.000	Contributi da Regione (extra fondo) - Vincolati	€.	1,641,000	1,627,101	*(13,899)*
40102030010000	4.10.10.20.020.005.00.000	Contributi da Ministero della Salute (extra fondo)	€.	0		*0*
40102030020000	4.10.10.20.020.010.00.000	Contributi da U.E.	€.	0		*0*
40102030040000	4.10.10.20.020.030.00.000	Contributi vincolati da enti pubblici (extra fondo) - Vincolati	€.	28,000	118,303	*90,303*
40102030050000	4.10.10.20.020.035.00.000	Contributi da altri enti pubblici (extra fondo) - Altro	€.	0		*0*
40102030060000	4.10.10.20.020.036.00.000	Contributi da altri soggetti pubblici (extra fondo) - in attuazione dell'art.79, comma 1 sexies lettera c), del D.L. 112/2008, convertito con legge 133/2008 e della legge 23 dicembre 2009 n. 191	€.	0		*0*

BOZZA

40102030070000	4.10.10.20.020.040.00.000	Contributi obbligatori L. 210/92 (extra fondo) - Vincolati	€.	0		0
40102040010000	4.10.10.20.030.010.00.000	Contributi da ATS/ASST/Fondazioni della Regione (extra fondo) - Vincolati	€.	50,000		(50,000)
40102040020000	4.10.10.20.030.020.00.000	Contributi da ATS/ASST/Fondazioni della Regione (extra fondo) - Altro	€.	0	50,000	50,000
40103000000000	4.10.10.30.000.000.00.000	**A.1.C) Contributi c/esercizio da enti privati - Totale**	€.	**1,000**	***1,000***	***0***

COD_COGE_NI	*COD_COGE_old*	*Descrizione*		*Valore netto al 31/12/2018*	*Valore netto al 31/12/2019*	*Variazione*
40103010000000	4.10.10.30.010.000.00.000	Contributi da persone giuridiche private - Vincolati	€.	0		0
40103020000000	4.10.10.30.020.000.00.000	Contributi da persone fisiche private - Vincolati	€.	0		0
40103030000000	4.10.10.30.030.000.00.000	Contributo del Tesoriere - Indistinto	€.	1,000	1,000	0
40103040000000	4.10.10.30.080.000.00.000	Altri contributi da privati - Indistinto	€.	0		0

				Valore netto al 31/12/2018	*Valore netto al 31/12/2019*	*Variazione*
40110000000000	4.10.11.00.000.000.00.000	**A.1a) Rettifica contributi c/esercizio per destinazione ad investimenti - Totale**	€.	**0**	**0**	**0**
40110010000000	4.10.11.10.000.000.00.000	**A.1a.A) Rettifica contributi c/esercizio per destinazione ad investimenti**	€.	**-**	***0***	***0***

COD_COGE_NI	*COD_COGE_old*	*Descrizione*		*Valore netto al 31/12/2018*	*Valore netto al 31/12/2019*	*Variazione*
40110010030000	4.10.11.10.020.000.00.000	Rettifica contributi c/esercizio per destinazione ad investimenti - altri contributi	€.	0		0

				Valore netto al 31/12/2018	*Valore netto al 31/12/2019*	*Variazione*
40120000000000	4.10.12.00.000.000.00.000	**A.1b) Utilizzo fondi per quote inutilizzate contributi vincolati di esercizi precedenti - Totale**	**€.**	**2,525,000**	**3,240,108**	**715,108**
40120010000000	4.10.12.10.000.000.00.000	**A.1b.A) Utilizzo fondi per quote inutilizzate contributi vincolati di esercizi precedenti**	€.	**2,525,000**	**3,240,108**	**715,108**

COD_COGE_NI	*COD_COGE_old*	*Descrizione*		*Valore netto al 31/12/2018*	*Valore netto al 31/12/2019*	*Variazione*
40120010010000	4.10.12.10.005.000.00.000	Utilizzo fondi per quote inutilizzate contributi di esercizi precedenti da Regione o Prov. Aut. per quota F.S. regionale indistinto finalizzato	€.	0		0
40120010020000	4.10.12.10.010.000.00.000	Utilizzo fondi per quote inutilizzati contributi vincolati esercizi precedenti da Regione per quota FSR Vincolato	€.	0	102,251	102,251
40120010030000	4.10.12.10.012.000.00.000	Utilizzo fondi per quote inutilizzati contributi esercizi precedenti da Regione per quota FSR indistinto	€.	50,000	232,960	182,960
40120010040000	4.10.12.10.013.000.00.000	Utilizzo fondi per quote inutilizzate finanziamento di parte corrente per servizi socio-sanitari (ASSI) da contributi esercizi precedenti da Regione - quota FSR indistinto	€.	1,238,000	1,177,846	(60,154)
40120010050000	4.10.12.10.015.000.00.000	Utilizzo fondi per quote inutilizzati contributi vincolati esercizi precedenti da ATS/ASST/Fondazioni per quota FSR Vincolato	€.	0		0
40120010070000	4.10.12.10.020.000.00.000	Utilizzo fondi per quote inutilizzati contributi vincolati esercizi precedenti da soggetti pubblici (extra fondo) Vincolati	€.	1,237,000	1,727,051	490,051
40120010080000	4.10.12.10.025.000.00.000	Utilizzo fondi per quote inutilizzati per servizi socio sanitari (ASSI) di contributi esercizi precedenti da Regione (extra fondo)	€.	0		0
40120010130000	4.10.12.10.055.000.00.000	Utilizzo fondi per quote inutilizzate contributi vincolati esercizi precedenti da privati (altro)	€.	0		0

Valore netto al 31/12/2018	*Valore netto al 31/12/2019*	*Variazione*

BRI S.P.A.

40200000000000	4.10.20.00.000.000.00.000	**A.2) Proventi e ricavi diversi - Totale**	**€.**	**42,464,000**	**42,223,516**	***(240,484)***

40201000000000	4.10.20.10.000.000.00.000	**A.2.A) Ricavi per prestazioni sanitarie e sociosanitarie a rilevanza sanitaria - Totale**	€.	**41,719,000**	**41,608,542**	***(110,458)***

COD_COGE_NI	*COD_COGE_old*	*Descrizione*		*Valore netto al 31/12/2018*	*Valore netto al 31/12/2019*	*Variazione*
40201100060010	4.10.20.10.130.027.00.000	Ricavi per cessioni di emocomponenti e cellule staminali di produzione regionale VS ATS, ASST, IRCCS della Regione	€.	0		*0*
40201100060020	4.10.20.10.130.028.00.000	Ricavi per cessioni di emocomponenti e cellule staminali NON di produzione regionale VS ATS, ASST, IRCCS della Regione	€.	0		*0*
40201100070010	4.10.20.10.130.029.00.000	Prestazioni assistenza domiciliare integrata (ADI) per ATS di appartenenza	€.	0	0	*0*
40201100070020	4.10.20.10.130.030.00.000	Prestazioni assistenza domiciliare integrata (ADI) per altre ATS lombarde)	€.	0	0	*0*
40201110020000	4.10.20.10.190.020.00.000	Altre prestazioni sanitarie verso altre ATS/ASST/Fondazioni lombardi	€.	290,000	253,472	*(36,528)*
40201110050000	4.10.20.10.190.030.00.000	Altre prestazioni sanitarie ad altri soggetti pubblici	€.	0		*0*
40201110060000	4.10.20.10.190.040.00.000	Prestazioni assistenza integrativa da pubblico (extraregione) - (soggette a compensazione)	€.	0	0	*0*
40201110070000	4.10.20.10.190.041.00.000	Prestazioni assistenza protesica da pubblico (extraregione) - (soggette a compensazione)	€.	0	0	*0*
40201110080000	4.10.20.10.190.050.00.000	Altre prestazioni sanitarie a soggetti pubblici extraregione (soggette a compensazione)	€.	0	0	*0*
40201110090000	4.10.20.10.190.055.00.000	Altre prestazioni sanitarie a soggetti pubblici extraregione (non in compensazione)	€.	37,000	39,032	*2,032*
40201120040000	4.10.20.10.200.030.00.000	Altre prestazioni socio sanitarie ad altri soggetti pubblici	€.	0		*0*
40201140020000	4.10.20.10.300.020.00.000	Ricavi per consulenza sanitaria v/altre ATS-ASST-Fondazioni della Regione)	€.	0		*0*
40201140030000	4.10.20.10.300.030.00.000	Ricavi per consulenza sanitaria ad altri soggetti pubblici	€.	0		*0*
40201140050000	4.10.20.10.300.060.00.000	Ricavi per consulenza sanitaria a privati	€.	0		*0*
40201150010000	4.10.20.10.400.010.00.000	Ricavi per prestazioni sanitarie erogate a soggetti privati	€.	0		*0*
40201150020000	4.10.20.10.400.110.00.000	Ricavi per prestazioni socio sanitarie a soggetti privati	€.	0		*0*
40201160020000	4.10.20.10.500.020.00.000	Ricavi per libera professione ex art. 55 c.1 lett. a) - b) Ccnl - (Area specialistica)	€.	0		*0*
40201160030000	4.10.20.10.500.030.00.000	Ricavi per libera professione ex art. 55 c.1 lett. a) - b) Ccnl - (Area sanità pubblica)	€.	12,000	16,115	*4,115*
40201160040000	4.10.20.10.500.110.00.000	Ricavi per servizi di consulenza sanitaria in area pagamento (art. 55 c.1 lett. c) d) ed ex art. 57-58 CCNL	€.	208,000	309,000	*101,000*
40201160050000	4.10.20.10.500.120.00.000	Ricavi per servizi di consulenza sanitaria in area pagamento (art. 55 c.1 lett. c) d) ed ex art. 57-58 CCNL) verso ATS-ASST-Fondazioni della Regione	€.	0		*0*
40201160060000	4.10.20.10.500.210.00.000	Ricavi per prestazioni sanitarie intramoenia - Altro	€.	0		*0*
40201170010000	4.10.20.10.600.110.00.000	Ricavi di ATS per attività di prevenzione e sicurezza ambiente di lavoro - certificazioni	€.	542,000	538,751	*(3,249)*
40201170020000	4.10.20.10.600.120.00.000	Ricavi di ATS per attività di prevenzione e sicurezza ambiente di lavoro - sanzioni	€.	1,104,000	1,127,377	*23,377*
40201180010000	4.10.20.10.600.210.00.000	Ricavi di ATS per attività di igiene pubblica ed ambientale - certificazioni	€.	238,000	282,069	*44,069*
40201180020000	4.10.20.10.600.220.00.000	Ricavi di ATS per attività di igiene pubblica ed ambientale - sanzioni	€.	34,000	26,478	*(7,522)*
40201190010000	4.10.20.10.600.310.00.000	Ricavi di ATS per attività nel campo igiene degli alimenti - certificazioni	€.	465,000	413,765	*(51,235)*
40201190020000	4.10.20.10.600.320.00.000	Ricavi di ATS per attività nel campo igiene degli alimenti - sanzioni	€.	179,000	207,200	*28,200*

BUSCRIBA

40201200010000	4.10.20.10.600.410.00.000	Ricavi di ATS attività veterinaria da privato - certificazioni	€.	4,049,000	3,977,298	*(71,702)*
40201200020000	4.10.20.10.600.420.00.000	Ricavi di ATS attività veterinaria da privato - sanzioni	€.	448,000	350,556	*(97,444)*
40201200030000	4.10.20.10.600.450.00.000	Ricavi di ATS attività veterinaria da pubblico	€.	0		*0*
40201210010000	4.10.20.10.600.800.00.000	Ricavi di ATS per attività di prevenzione, salute ambiente di lavoro, igiene pubblica ed ambientale verso ATS/ASST/Fondazioni della Regione	€.	404,000	376,374	*(27,626)*
40201220010000	4.10.20.10.650.010.00.000	Ricavi di ATS per sanzioni amministrative art. 12-bis, L.R. 31/1997 - a soggetti privati	€.	42,000	42,933	*933*
40201220020000	4.10.20.10.650.020.00.000	Ricavi di ATS per sanzioni amministrative art. 12-bis, L.R. 31/1997 ATS/ASST/Fondazioni della Regione	€.	0	10,000	*10,000*
40201230010000	4.10.20.10.800.010.00.000	Altri ricavi propri di ATS - a soggetti privati	€.	328,000	207,450	*(120,550)*
40201240020000	4.10.20.10.020.900.00.000	REGIONE: Prestazioni servizi farmaceutica convenzionata Fuori regione (Mobilità attiva in compensazione)	€.	721,000		*(721,000)*
40201240030000	4.10.20.10.040.900.00.000	REGIONE: Prestazioni termali Fuori regione (Mobilità attiva in compensazione)	€.	1,000		*(1,000)*
40201250000000	4.10.20.10.100.900.00.000	REGIONE: Altre prestazioni sanitarie - Mobilità attiva internazionale	€.	0		*0*
40201250010000	4.10.20.10.100.900.10.000	Ricoveri Ricavi - Mobilità attiva internazionale	€.	0	13,812	*13,812*
40201250020000	4.10.20.10.100.900.20.000	Ambulatoriale Ricavi - Mobilità attiva internazionale	€.	0	5,277	*5,277*
40201250030000	4.10.20.10.100.900.30.000	Altre prestazioni sanitarie Ricavi - Mobilità attiva internazionale	€.	0		*0*
40201250040000	4.10.20.10.100.900.31.000	Altre prestazioni sanitarie a rilevanza sanitaria - Mobilità attiva Internazionale rilevata dalle ASST, IRCCS	€.	0		*0*
40201250050000	4.10.20.10.100.900.32.000	Ricoveri - Mobilità attiva internazionale rilevata dalle ASST, IRCCS	€.	0		*0*
40201250060000	4.10.20.10.100.900.33.000	Ambulatoriale - Mobilità attiva Internazionale rilevata dalle ASST, IRCCS	€.	0		*0*
40201250070000	4.10.20.10.100.900.34.000	Altre prestazioni sanitarie e sociosanitarie a rilevanza sanitaria ad Aziende sanitarie e casse mutua estera - (fatturate direttamente)	€.	0		*0*
40201260000000	4.10.20.10.110.900.00.000	REGIONE: Prestazioni di ricovero da privati verso residenti extraregione in compensazione (mobilità attiva)	€.	24,243,000	23,950,816	*(292,184)*
40201260010000	4.10.20.10.120.900.00.000	REGIONE: Prestazioni ambulatoriali da privati verso residenti extraregione in compensazione (mobilità attiva) - escluso PS non seguito da Ricovero	€.	8,196,000	8,404,804	*208,804*
40201260020000	4.10.20.10.120.901.00.000	REGIONE: Prestazioni di pronto soccorso non segute da ricovero da priv. Extraregione in compensazione (mobilità attiva)	€.	0		*0*
40201270010000	4.10.20.10.190.900.00.000	REGIONE: Prestazioni di File F da privati verso residenti extraregione in compensazione (mobilità attiva)	€.	173,000	241,090	*68,090*
40201280010000	4.10.20.10.200.900.00.000	REGIONE: Altre prestazioni sanitarie erogate da privati verso residenti extraregione in compensazione (mobilità attiva)	€.	5,000	814,873	*809,873*

40202000000000	4.10.20.20.000.000.00.000	**A.2.B) Ricavi per prestazioni non sanitarie - Totale**	€.	**678,000**	***579,225***	*(98,775)*

COD_COGE_NI	*COD_COGE_old*	*Descrizione*		*Valore netto al 31/12/2018*	*Valore netto al 31/12/2019*	*Variazione*
40202020000000	4.10.20.20.020.010.00.000	Buoni mensa	€.	192,000	187,832	*(4,168)*
40202030000000	4.10.20.20.030.010.00.000	Proventi da sperimentazione farmaci	€.	0		*0*
40202050010000	4.10.20.20.050.010.00.000	Ricavi per formazione	€.	0		*0*
40202050020000	4.10.20.20.050.020.00.000	Ricavi per formazione verso ATS/ASST/Fondazioni della Regione	€.	0	1,200	*1,200*
40202070010000	4.10.20.20.080.010.00.000	Altri ricavi per prestazioni non sanitarie verso ATS/ASST/Fondazioni della Regione	€.	386,000	324,980	*(61,020)*
40202070020000	4.10.20.20.080.011.00.000	Altri concorsi, recuperi e rimborsi da parte della Regione - GSA	€.	0		*0*
40202070030000	4.10.20.20.080.030.00.000	Altri ricavi per prestazioni non sanitarie verso altri enti pubblici	€.	0		*0*
40202070040000	4.10.20.20.080.080.00.000	Altri ricavi per prestazioni non sanitarie verso privati	€.	100,000	65,213	*(34,787)*

RISERVATA

40203000000000	4.10.20.30.000.000.00.000	**A.2.C) Altri proventi - Totale**	€.	**67,000**	***35,749***	***(31,251)***

COD_COGE_NI	*COD_COGE_old*	*Descrizione*		*Valore netto al 31/12/2018*	*Valore netto al 31/12/2019*	*Variazione*
40203010000000	4.10.20.30.010.010.00.000	Affitti attivi	€.	65,000	35,422	*(29,578)*
40203030000000	4.10.20.30.010.020.00.000	Altri proventi non sanitari	€.	0		*0*
40203040000000	4.10.20.30.080.010.00.000	Altri proventi diversi verso ATS/ASST/Fondazioni della Regione	€.	0		*0*
40203050000000	4.10.20.30.080.030.00.000	Altri proventi diversi verso altri enti pubblici	€.	0		*0*
40203060000000	4.10.20.30.080.080.00.000	Altri proventi diversi verso privati	€.	2,000	327	*(1,673)*

				Valore netto al 31/12/2018	*Valore netto al 31/12/2019*	*Variazione*
40300000000000	4.10.30.00.000.000.00.000	**A.3) Concorsi, recuperi, rimborsi per attività tipiche - Totale**	**€.**	**444,000**	**347,104**	***(96,896)***

40301000000000	4.10.30.10.000.000.00.000	**A.3.A) Rimborsi assicurativi - Totale**	€.	**20,000**	***26,330***	***6,330***

COD_COGE_NI	*COD_COGE_old*	*Descrizione*		*Valore netto al 31/12/2018*	*Valore netto al 31/12/2019*	*Variazione*
40301010000000	4.10.30.10.010.000.00.000	Rimborsi assicurativi	€.	20,000	26,330	*6,330*

40302000000000	4.10.30.20.000.000.00.000	**A.3.B) Altri concorsi, recuperi e rimborsi per attività tipiche - Totale**	€.	424,000	***320,774***	***(103,226)***

COD_COGE_NI	*COD_COGE_old*	*Descrizione*		*Valore netto al 31/12/2018*	*Valore netto al 31/12/2019*	*Variazione*
40302010010000	4.10.30.20.010.010.00.000	Rimborso personale comandato e convenzionato c/o ATS/ASST/Fondazioni della Regione	€.	184,000	171,818	*(12,182)*
40302010020000	4.10.30.20.010.030.00.000	Rimborso personale comandato e convenzionato c/o altri enti pubblici	€.	151,000	76,050	*(74,950)*
40302010030000	4.10.30.20.010.060.00.000	Rimborso personale comandato e convenzionato c/o Regione Lombardia	€.	0		*0*
40302030020000	4.10.30.20.030.020.00.000	Rimborsi per Cessione di Emoderivati di produzione regionale verso ATS/ASST/Fondazioni della Regione	€.	0		*0*
40302030040000	4.10.30.20.030.035.00.000	Rimborsi per Cessione di emocomponenti e cellule staminali Extraregione	€.	0		*0*
40302030060000	4.10.30.20.030.070.00.000	Rimborsi per vaccinazioni in copagamento	€.	0		*0*
40302040010000	4.10.30.20.040.010.00.000	Rimborso per acquisto altri beni da parte di ATS/ASST/Fondazioni della Regione	€.	0		*0*
40302040020000	4.10.30.20.040.030.00.000	Rimborso per acquisto altri beni da parte di altri enti pubblici	€.	0		*0*
40302050010000	4.10.30.20.050.010.00.000	Altri concorsi, recuperi e rimborsi per attività tipiche da parte di ATS/ASST/Fondazioni della Regione	€.	0		*0*
40302050020000	4.10.30.20.050.030.00.000	Altri concorsi, recuperi e rimborsi per attività tipiche da parte di altri enti pubblici	€.	0		*0*
40302050030000	4.10.30.20.050.060.00.000	Altri concorsi, recuperi e rimborsi per attività tipiche da parte di Regione Lombardia	€.	0		*0*
40302050040010	4.10.30.20.050.070.00.000	Ricavi GSA per differenziale saldo mobilità interregionale	€.	0		*0*
40302050040020	4.10.30.20.050.075.00.000	Altre prestazioni sanitarie e sociosanitarie a rilevanza sanitaria erogate a soggetti pubblici Extraregione	€.	0		*0*
40302060010000	4.10.30.20.080.010.00.000	Recuperi da personale dipendente (vitto, alloggio, …)	€.	0		*0*

RLS.RIBA

40302060030000	4.10.30.20.080.025.00.000	Concorsi, recuperi, rimborsi da esternalizzazioni di servizi	€.	0		0
40302060110000	4.10.30.20.080.080.00.000	Altri ricavi per concorsi, recuperi e rimborsi verso privati	€.	89,000	72,906	(16,094)
40302070040000	4.10.30.20.060.930.00.000	REGIONE: Rimborso per Pay back sui dispositivi medici	€.	0		0

40400000000000	4.10.40.00.000.000.00.000	**A.4) Compartecipazione alla spesa per prestazioni sanitarie - Totale**	**€.**	-	-	**0**

COD_COGE_NI	COD_COGE_old	Descrizione		Valore netto al 31/12/2018	Valore netto al 31/12/2019	Variazione
40410010000000	4.10.40.10.000.000.00.000	Ticket sulle prestazioni di specialistica ambulatoriale	€.	0		0
40420010000000	4.10.40.20.000.000.00.000	Ticket sul prontosoccorso	€.	0		0

40500000000000	4.10.50.00.000.000.00.000	**A.5) Costi capitalizzati - Totale**	**€.**	**906,000**	**866,105**	**(39,895)**

COD_COGE_NI	COD_COGE_old	Descrizione		Valore netto al 31/12/2018	Valore netto al 31/12/2019	Variazione
40510010010000	4.10.50.10.010.010.00.000	Quota contributi c/capitale da utilizzo finanziamenti per investimenti da Regione	€.	651,000	634,097	(16,903)
40510010020000	4.10.50.10.010.012.00.000	Quota contributi c/capitale da utilizzo finanziamenti per investimenti da Regione - Beni di prima dotazione	€.	77,000	76,944	(56)
40510020010000	4.10.50.10.015.010.00.000	Quota contributi c/esercizio da contributi FSR destinati a investimenti	€.	14,000	9,923	(4,077)
40510020020000	4.10.50.10.015.020.00.000	Quota contributi c/esercizio da altri contributi destinati a investimenti	€.	27,000	37,144	10,144
40510030010000	4.10.50.10.020.010.00.000	Costi capitalizzati da utilizzo riserva plusvalenze da reinvestire	€.	0		0
40510030020000	4.10.50.10.020.020.00.000	Costi capitalizzati da utilizzo riserva successioni e donazioni	€.	0		0
40510030030000	4.10.50.10.020.030.00.000	Costi capitalizzati da utilizzo riserva per investimenti	€.	137,000	107,997	(29,003)

				Valore netto al 31/12/2018	Valore netto al 31/12/2019	Variazione	Costi da utilizzo contributi 2019	Costi da utilizzo contributi DI CUI SOCIO-SAN	Costi da contributi 2019	Costi da contributi DI CUI SOCIO-SAN
50000000000000	4.20.00.00.000.000.00.000	**B) COSTI DELLA PRODUZIONE**	**€.**	**1,276,308,000**	**1,292,568,690**	**16,260,690**	**3,227,903**	**1,177,846**	**1,611,572**	**0**

				Valore netto al 31/12/2018	Valore netto al 31/12/2019	Variazione	Costi da utilizzo contributi 2019	Costi da utilizzo contributi DI CUI SOCIO-SAN	Costi da contributi 2019	Costi da contributi DI CUI SOCIO-SAN
50100000000000	4.20.05.00.000.000.00.000	**B.1) Acquisti di beni - Totale**	**€.**	**16,405,000**	**17,906,899**	**1,501,899**	**1,070**	**0**	**0**	**0**
50101000000000	4.20.05.10.000.000.00.000	**B.1.A) Acquisti di beni sanitari - Totale**	€.	**16,045,000**	**17,551,413**	**1,506,413**	**51**	**-**	**-**	**-**

COD_COGE_NI	COD_COGE_old	Descrizione		Valore netto al 31/12/2018	Valore netto al 31/12/2019	Variazione	Costi da utilizzo contributi 2019	Costi da utilizzo contributi DI CUI SOCIO-SAN	Costi da contributi 2019	Costi da contributi DI CUI SOCIO-SAN
50101010010010	4.20.05.10.010.010.01.050	Farmaceutici: Specialità Medicinali (File F escluso HCV)	€.	0		0				
50101010010020	4.20.05.10.010.010.01.070	Farmaceutici: Specialità Medicinali (HCV)	€.	0		0				
50101010010030	4.20.05.10.010.010.02.000	Farmaceutici: Specialità Medicinali (altro: farmaci ospedalieri)	€.	0		0				

RIS.CRIBA

50101010020010	4.20.05.10.010.020.00.000	Farmaceutici: Specialità Medicinali (Doppio Canale ex Nota CUF 37)	€.	15,444,000	16,992,900	*1,548,900*				
50101010040010	4.20.05.10.010.810.00.000	Farmaceutici: Specialità Medicinali da ATS/ASST/Fondazioni della Regione)	€.	0		*0*				
50101020010000	4.20.05.10.020.010.00.000	Farmaceutici: Ossigeno)	€.	0		*0*				
50101020020000	4.20.05.10.020.020.00.000	Farmaceutici: Ossigeno (Doppio Canale)	€.	0		*0*				
50101030010000	4.20.05.10.025.010.00.000	Farmaceutici: Specialità Medicinali SENZA AIC)	€.	0		*0*				
50101030020000	4.20.05.10.025.020.00.000	Farmaceutici: Galenici e altri medicinali SENZA AIC)	€.	0		*0*				
50101030030000	4.20.05.10.025.030.00.000	Farmaceutici: Ossigeno e gas medicali SENZA AIC)	€.	0		*0*				
50101040010010	4.20.05.10.030.010.00.000	Emoderivati	€.	0		*0*				
50101040010030	4.20.05.10.030.020.00.000	Emoderivati (Doppio Canale ex Nota CUF 37)	€.	0		*0*				
50101040020040	4.20.05.10.030.820.00.000	Emoderivati (Doppio Canale ex Nota CUF 37) da ATS/ASST/Fondazioni della Regione	€.	0		*0*				
50101040030010	4.20.05.10.030.910.00.000	Emoderivati di produzione regionale da ATS/ASST/IRCCS/Fondazioni della Regione	€.	0		*0*				
50101040030020	4.20.05.10.030.920.00.000	Emoderivati di produzione regionale da ATS/ASST/IRCCS/Fondazioni della Regione SOLAMENTE OVE GESTITI NELL'AMBITO DEL CONSORZIO INTERREGIONALE]	€.	0		*0*				
50101040030030	4.20.05.10.030.930.00.000	Emoderivati di produzione regionale da altri soggetti	€.	0		*0*				
50101050010000	4.20.05.10.040.010.00.000	Prodotti dietetici	€.	0		*0*				
50101060010000	4.20.05.10.050.010.00.000	Dispositivi medici: Cnd W - Materiali Diagnostici in vitro	€.	393,000	345,089	*(47,911)*				
50101060020000	4.20.05.10.050.020.00.000	Dispositivi medici: Cnd Z - Materiali diagnostici (materiale per apparecchiature sanitare e relativi componenti)	€.	3,000	23	*(2,977)*				
50101060030000	4.20.05.10.050.030.00.000	Prodotti chimici: Materiali diagnostici (senza Cnd)	€.	83,000	70,459	*(12,541)*	51			
50101070010000	4.20.05.10.060.011.00.000	Dispositivi Medici: Cnd A - Dispositivi da somministrazione, prelievo e raccolta	€.	0	308	*308*				
50101070020000	4.20.05.10.060.012.00.000	Dispositivi Medici: Cnd K, L - Strumentario chirurgico	€.	0	1	*1*				
50101070030000	4.20.05.10.060.013.00.000	Dispositivi Medici: Cnd H - Dispositivi di sutura	€.	0	0	*0*				
50101070040000	4.20.05.10.060.014.00.000	Dispositivi Medici: Cnd M - Dispositivi per medicazioni generali e specialistiche	€.	0	392	*392*				
50101070050000	4.20.05.10.060.015.00.000	Dispositivi Medici: Cnd T - Dispositivi di protezione e ausili per incontinenza (d. lgs. 46/97)	€.	3,000	5,702	*2,702*				
50101070070000	4.20.05.10.060.017.00.000	Dispositivi Medici: Cnd B; G; N; Q; R; U - Presidi medico-chirurgici specialistici	€.	0		*0*				
50101070080000	4.20.05.10.060.018.00.000	Dispositivi Medici: Cnd: D; S; V - Disinfettanti, prodotti per sterilizzazione e dispositivi vari	€.	0	458	*458*				
50101070090000	4.20.05.10.060.020.00.000	Dispositivi per appar. Cardiocircolatorio Cnd: C	€.	0	119	*119*				
50101070100000	4.20.05.10.060.030.00.000	Dispositivi medici con repertorio e senza CND (tipo 2, kit)	€.	0		*0*				
50101080010000	4.20.05.10.070.010.00.000	Materiale chirurgico e prodotti per uso veterinario	€.	54,000	58,699	*4,699*				
50101110020000	4.20.05.10.100.020.00.000	Materiali per la profilassi igienico-sanitari: vaccini	€.	0		*0*				
50101120010000	4.20.05.10.120.010.00.000	Prodotti farmaceutici per uso veterinario	€.	57,000	69,543	*12,543*				

BUR.RIBA

50101130010000	4.20.05.10.130.010.00.000	Sangue ed emocomponenti	€.	0		0				
50101130020000	4.20.05.10.130.800.00.000	Sangue ed emocomponenti acquistati Extraregione	€.	0		0				
50101130030000	4.20.05.10.130.810.00.000	Sangue ed emocomponenti da ATS/ASST/Fondazioni della Regione	€.	0		0				
50101140010000	4.20.05.10.800.010.00.000	Altri beni e prodotti sanitari (PRODOTTI SENZA REPERTORIO E/O CND)	€.	8,000	7,720	(280)				
50101150000000	4.20.05.10.800.810.00.000	Altri beni e prodotti sanitari da ATS/ASST/Fondazioni della Regione	€.	0	0	0	0	0	0	0
50101150010010	4.20.05.10.800.811.00.000	Altri beni e prodotti sanitari (Prodotti farmaceutici ed emoderivati) da ATS/ASST/Fondazioni della Regione	€.	0		0				
50101150020000	4.20.05.10.800.813.00.000	Altri beni e prodotti sanitari (Dispositivi Medici) da ATS/ASST/Fondazioni della Regione	€.	0		0				
50101150030000	4.20.05.10.800.814.00.000	Altri beni e prodotti sanitari (Prodotti dietetici) da ATS/ASST/Fondazioni della Regione	€.	0		0				
50101150040000	4.20.05.10.800.815.00.000	Altri beni e prodotti sanitari (Materiali per la profilassi - vaccini) da ATS/ASST/Fondazioni della Regione	€.	0		0				
50101150050000	4.20.05.10.800.816.00.000	Altri beni e prodotti sanitari (Prodotti chimici) da ATS/ASST/Fondazioni della Regione	€.	0		0				
50101150060000	4.20.05.10.800.817.00.000	Altri beni e prodotti sanitari (Materiali e prodotti per uso veterinario) da ATS/ASST/Fondazioni della Regione	€.	0		0				
50101150070000	4.20.05.10.800.818.00.000	Altri beni e prodotti sanitari Altri beni e prodotti sanitari) da ATS/ASST/Fondazioni della Regione	€.	0		0				
50102000000000	4.20.05.20.000.000.00.000	**B.1.B) Acquisti di beni non sanitari - Totale**		**360,000**	**355,486**	***(4,514)***	**1,019**	**-**	**-**	**-**

COD_COGE_NI	*COD_COGE_old*	*Descrizione*		*Valore netto al 31/12/2018*	*Valore netto al 31/12/2019*	*Variazione*	*Costi da utilizzo contributi 2019*	***Costi da utilizzo contributi DI CUI SOCIO-SAN***	***Costi da contributi 2019***	***Costi da contributi DI CUI SOCIO-SAN***
50102010000000	4.20.05.20.010.010.00.000	Prodotti alimentari	€.	2,000	1,294	(706)				
50102020000000	4.20.05.20.020.010.00.000	Materiale di guardaroba, di pulizia e di convivenza in genere	€.	35,000	38,103	3,103	339			
50102030010000	4.20.05.20.030.010.00.000	Carburanti e lubrificanti	€.	147,000	150,168	3,168				
50102030020000	4.20.05.20.030.020.00.000	Combustibili	€.	0		0				
50102040000000	4.20.05.20.040.010.00.000	Cancelleria e stampati	€.	119,000	111,549	(7,451)	481			
50102050000000	4.20.05.20.050.010.00.000	Supporti informatici e materiale per EDP	€.	1,000		(1,000)				
50102060010000	4.20.05.20.060.010.00.000	Materiale per manutenzioni e riparazioni immobili e loro pertinenze	€.	0		0				
50102060020000	4.20.05.20.060.020.00.000	Materiale per manutenzioni e riparazioni mobili e macchine	€.	0		0				
50102060030000	4.20.05.20.060.030.00.000	Materiale per manutenzioni e riparazioni attrezzature tecnico scientifico sanitarie	€.	0		0				
50102060040000	4.20.05.20.060.040.00.000	Materiale per manutenzioni e riparazioni attrezzature tecnico economali	€.	10,000	12,000	2,000				
50102060060000	4.20.05.20.060.080.00.000	Materiale per manutenzioni e riparazioni - Altro	€.	0	13	13				
50102070010000	4.20.05.20.800.010.00.000	Altri beni non sanitari	€.	46,000	42,359	(3,641)	199			
50102070020000	4.20.05.20.800.810.00.000	Altri beni non sanitari da ATS/ASST/Fondazioni della Regione	€.	0		0				

				Valore netto al 31/12/2018	*Valore netto al 31/12/2019*	*Variazione*	*Costi da utilizzo contributi 2019*	***Costi da utilizzo contributi DI CUI SOCIO-SAN***	***Costi da contributi 2019***	***Costi da contributi DI CUI SOCIO-SAN***
50200000000000	4.20.10.00.000.000.00.000	**B.2) Acquisti di servizi - Totale**	**€.**	**1,207,053,000**	**1,217,743,366**	***10,690,366***	**3,135,158**	**1,177,846**	**1,611,572**	**0**

BOZZA

				Valore netto al 31/12/2018	Valore netto al 31/12/2019	Variazione	Costi da utilizzo contributi 2019	Costi da utilizzo contributi DI CUI SOCIO-SAN	Costi da contributi 2019	Costi da contributi DI CUI SOCIO-SAN
50201000000000	4.20.10.10.000.000.00.000	**B.2.A) Acquisti di servizi sanitari - Totale**	€.	**1,202,167,000**	**1,212,738,660**	***10,571,660***	**3,108,294**	**1,177,846**	**1,034,606**	**0**
50201010000000	4.20.10.10.010.000.00.000	**B.2.A.1) Acquisti di servizi sanitari per medicina di base - Totale**	€.	**69,365,000**	**68,974,038**	***(390,962)***	-	-	-	-

COD_COGE_NI	COD_COGE_old	Descrizione		Valore netto al 31/12/2018	Valore netto al 31/12/2019	Variazione	Costi da utilizzo contributi 2019	Costi da utilizzo contributi DI CUI SOCIO-SAN	Costi da contributi 2019	Costi da contributi DI CUI SOCIO-SAN
50201010010000	4.20.10.10.010.010.00.000	Assistenza per medicina di base convenzionata: Medici Medicina Generale	€.	52,471,000	52,345,338	*(125,662)*				
50201010020000	4.20.10.10.010.020.00.000	Assistenza per medicina di base convenzionata: Pediatri Libera Scelta	€.	12,115,000	11,893,299	*(221,701)*				
50201010030000	4.20.10.10.010.030.00.000	Assistenza per medicina di base convenzionata: Medici Guardia medica - Continuità assistenziale	€.	4,582,000	4,537,000	*(45,000)*				
50201010040000	4.20.10.10.010.040.00.000	Assistenza per medicina di base convenzionata: Medicina dei servizi	€.	0		*0*				
50201010050000	4.20.10.10.010.050.00.000	Assistenza per medicina di base convenzionata: Psicologi	€.	0		*0*				
50201010070010	4.20.10.10.010.110.00.000	Assistenza per medicina di base convenzionata: da strutture pubbliche ubicate nel proprio territorio: ASST/Fondazioni pubbliche	€.	0	0	*0*	0	0	0	0
50201010070020	4.20.10.10.010.120.00.000	Assistenza per medicina di base convenzionata: da strutture pubbliche ubicate in altre province della Regione: ATS/ASST/Fondazioni pubbliche	€.	0	0	*0*	0	0	0	0
50201010080000	4.20.10.10.010.200.00.000	Assistenza per medicina di base convenzionata: da pubblico Mobilità (Extra Regione	€.	197,000	198,401	*1,401*				
50201020000000	4.20.10.10.020.000.00.000	**B.2.A.2) Acquisti di servizi sanitari per farmaceutica - Totale**	€.	***113,681,000***	***115,035,523***	***1,354,523***	-	-	-	-

COD_COGE_NI	COD_COGE_old	Descrizione		Valore netto al 31/12/2018	Valore netto al 31/12/2019	Variazione	Costi da utilizzo contributi 2019	Costi da utilizzo contributi DI CUI SOCIO-SAN	Costi da contributi 2019	Costi da contributi DI CUI SOCIO-SAN
50201020010010	4.20.10.10.020.010.10.000	Acquisto di prestazioni di farmaceutica da farmacie ubicate nel proprio territorio (Farmaceutica convenzionata ex art. 8, c. 2, D. Lgs. 502/92): Farmaci)	€.	57,043,000	57,304,358	*261,358*				
50201020010020	4.20.10.10.020.010.20.000	Acquisto di prestazioni di farmaceutica da farmacie ubicate in altre province lombarde (Farmaceutica convenzionata ex art. 8, c. 2, D. Lgs. 502/92): Farmaci	€.	1,490,000	1,531,815	*41,815*				
50201020010030	4.20.10.10.020.010.21.000	Acquisti di servizi sanitari per farmaceutica: da strutture pubbliche ubicate nel proprio territorio: ASST/Fondazioni pubbliche	€.	0	0	*0*	0	0	0	0
50201020010040	4.20.10.10.020.010.22.000	Acquisti di servizi sanitari per farmaceutica: da strutture pubbliche ubicate in altre province della Regione: ATS/ASST/Fondazioni pubbliche	€.	0	0	*0*	0	0	0	0
50201020010050	4.20.10.10.020.010.30.000	Acquisto di prestazioni di farmaceutica da farmacie ubicate fuori regione (Farmaceutica convenzionata ex art. 8, c. 2, D. Lgs. 502/92): Farmaci (Mobilità passiva in compensazione)	€.	550,000	562,013	*12,013*				
50201020020010	4.20.10.10.020.020.10.000	Acquisto di prestazioni di farmaceutica da farmacie ubicate nel proprio territorio (Farmaceutica convenzionata ex art. 8, c. 2, D. Lgs. 502/92): Galenici	€.	10,000	116,732	*106,732*				
50201020020020	4.20.10.10.020.020.20.000	Acquisto di prestazioni di farmaceutica da farmacie ubicate in altre province lombarde (Farmaceutica convenzionata ex art. 8, c. 2, D. Lgs. 502/92): Galenici	€.	0		*0*				
50201020030010	4.20.10.10.020.030.10.000	Acquisto di prestazioni di farmaceutica da farmacie ubicate nel proprio territorio (Farmaceutica convenzionata ex art. 8, c. 2, D. Lgs. 502/92): Ossigeno	€.	2,000	66,526	*64,526*				
50201020030020	4.20.10.10.020.030.20.000	Acquisto di prestazioni di farmaceutica da farmacie ubicate in altre province lombarde (Farmaceutica convenzionata ex art. 8, c. 2, D. Lgs. 502/92): Ossigeno	€.	0		*0*				
50201020040010	4.20.10.10.020.040.10.000	Acquisto di prestazioni di farmaceutica da farmacie rurali	€.	51,610,000	52,348,069	*738,069*				
50201020040020	4.20.10.10.020.040.20.000	Indennità farmacie rurali	€.	298,000	312,841	*14,841*				
50201020050000	4.20.10.10.020.050.10.000	Contributi ENPAF per acquisto di prestazioni di farmaceutica (Farmaceutica convenzionata ex art. 8, c. 2, D. Lgs. 502/92)	€.	1,969,000	1,996,794	*27,794*				
50201020060010	4.20.10.10.020.090.10.000	Altri contributi relativi alle prestazioni di farmaceutica Convenzionata	€.	0		*0*				

RISERVATA

50201020060020	4.20.10.10.020.900.90.000	REGIONE: Mobilità attiva Farmaceutica da contabilizzare a costo)	€.	709,000	796,375	*87,375*				
50201030000000	4.20.10.10.030.000.00.000	**B.2.A.3) Acquisti di servizi sanitari per assistenza specialistica ambulatoriale - Totale**	€.	***201,336,000***	***206,379,521***	***5,043,521***	***30,237***	***0***	***26,425***	***0***

COD_COGE_NI	*COD_COGE_old*	*Descrizione*		*Valore netto al 31/12/2018*	*Valore netto al 31/12/2019*	*Variazione*	*Costi da utilizzo contributi 2019*	***Costi da utilizzo contributi DI CUI SOCIO-SAN***	***Costi da contributi 2019***	***Costi da contributi DI CUI SOCIO-SAN***
50201030010000	4.20.10.10.030.010.10.010	Acquisto di prestazioni ambulatoriali da strutture pubbliche ubicate nel proprio territorio: ASST/ATS/Fondazioni pubbliche	€.	110,499,000	112,705,182	2,206,182	0	0	26,361	0
50201030010010	4.20.10.10.030.010.10.011	Acquisto di prestazioni ambulatoriali da strutture pubbliche ubicate nel proprio territorio: ASST/ATS/Fondazioni pubbliche) - escluso PS non seguito da ricovero	€.	0	92,484,669	*92,484,669*			26,361	
50201030010020	4.20.10.10.030.010.10.012	Acquisto di prestazioni di pronto soccorso non seguite da ricovero di strutture pubbliche ubicate nel proprio territorio: ASST/ATS/Fondazioni pubbliche	€.	0	20,220,513	*20,220,513*				
50201030020000	4.20.10.10.030.010.10.020	Acquisto di prestazioni ambulatoriali da strutture pubbliche ubicate nel proprio territorio: altri soggetti pubblici	€.	0	0	0	0	0	0	0
50201030020010	4.20.10.10.030.010.10.021	Acquisto di prestazioni ambulatoriali da strutture pubbliche ubicate nel proprio territorio: altri soggetti pubblici) - escluso PS non seguito da ricovero	€.	0		*0*				
50201030020020	4.20.10.10.030.010.10.022	Acquisto di prestazioni di pronto soccorso non seguite da ricovero di strutture pubbliche ubicate nel proprio territorio: altri soggetti pubblici	€.	0		*0*				
50201030030000	4.20.10.10.030.010.10.030	Acquisto di prestazioni ambulatoriali in strutture pubbliche ubicate in altre province della Lombardia: ASST/ATS/Fondazioni pubbliche	€.	13,512,000	13,609,707	97,707	0	0	0	0
50201030030010	4.20.10.10.030.010.10.031	Acquisto di prestazioni ambulatoriali in strutture pubbliche ubicate in altre province della Lombardia: ASST/ATS/Fondazioni pubbliche) - escluso PS non seguito da ricovero	€.	0	13,609,707	*13,609,707*				
50201030030020	4.20.10.10.030.010.10.032	Acquisto di prestazioni di pronto soccorso non seguite da ricovero in strutture pubbliche ubicate in altre province della Lombardia: ASST/ATS/Fondazioni pubbliche	€.	0		*0*				
50201030040000	4.20.10.10.030.010.10.050	Acquisto di prestazioni ambulatoriali in strutture pubbliche ubicate in altre province della Lombardia: altri soggetti pubblici	€.	0	0	0	0	0	0	0
50201030040010	4.20.10.10.030.010.10.051	Acquisto di prestazioni ambulatoriali in strutture pubbliche ubicate in altre province della Lombardia: altri soggetti pubblici) - escluso PS non seguito da ricovero	€.	0		*0*				
50201030040020	4.20.10.10.030.010.10.052	Acquisto di prestazioni di pronto soccorso non seguite da ricovero in strutture pubbliche ubicate in altre province della Lombardia: altri soggetti pubblici	€.	0		*0*				
50201030050000	4.20.10.10.030.010.20.010	Acquisto di prestazioni ambulatoriali da strutture private ubicate nel proprio territorio: IRCCS privati	€.	923,000	948,105	25,105	0	0	0	0
50201030050010	4.20.10.10.030.010.20.011	Acquisto di prestazioni ambulatoriali da strutture private ubicate nel proprio territorio: IRCCS privati) - escluso PS non seguito da ricovero	€.	0	948,105	*948,105*				
50201030050020	4.20.10.10.030.010.20.012	Acquisto di prestazioni di pronto soccorso non seguite da ricovero da strutture private ubicate nel proprio territorio: IRCCS privati	€.	0		*0*				
50201030060000	4.20.10.10.030.010.20.020	Acquisto di prestazioni ambulatoriali da strutture private ubicate nel proprio territorio: ospedali classificati	€.	0	0	0	0	0	0	0
50201030060010	4.20.10.10.030.010.20.021	Acquisto di prestazioni ambulatoriali da strutture private ubicate nel proprio territorio: ospedali classificati) - escluso PS non seguito da ricovero	€.	0		*0*				
50201030060020	4.20.10.10.030.010.20.022	Acquisto di prestazioni di pronto soccorso non seguite da ricovero da strutture private ubicate nel proprio territorio: Ospedali classificati	€.	0		*0*				
50201030070000	4.20.10.10.030.010.20.030	Acquisto di prestazioni ambulatoriali da strutture private ubicate nel proprio territorio: case di cura private	€.	32,214,000	33,069,697	855,697	30,237	0	0	0
50201030070010	4.20.10.10.030.010.20.031	Acquisto di prestazioni ambulatoriali da strutture private ubicate nel proprio territorio: case di cura private) - escluso PS non seguito da ricovero	€.	0	33,069,697	*33,069,697*	30,237			
50201030070020	4.20.10.10.030.010.20.032	Acquisto di prestazioni di pronto soccorso non seguite da ricovero da strutture private ubicate nel proprio territorio: case di cura private	€.	0		*0*				
50201030080000	4.20.10.10.030.010.20.040	Acquisto di prestazioni ambulatoriali da strutture private ubicate nel proprio territorio: strutture accreditate	€.	7,827,000	8,178,418	351,418	0	0	0	0
50201030080010	4.20.10.10.030.010.20.041	Acquisto di prestazioni ambulatoriali da strutture private ubicate nel proprio territorio: strutture accreditate) - escluso PS non seguito da ricovero	€.	0	8,178,418	*8,178,418*				
50201030080020	4.20.10.10.030.010.20.042	Acquisto di prestazioni di pronto soccorso non seguite da ricovero da strutture private ubicate nel proprio territorio: strutture accreditate	€.	0		*0*				
50201030090000	4.20.10.10.030.010.20.110	Acquisto di prestazioni ambulatoriali in strutture private ubicate in altre province della Lombardia: IRCCS privati	€.	3,296,000	3,360,811	*64,811*				
50201030100000	4.20.10.10.030.010.20.120	Acquisto di prestazioni ambulatoriali in strutture private ubicate in altre province della Lombardia: ospedali classificati	€.	107,000	116,419	*9,419*				
50201030110000	4.20.10.10.030.010.20.130	Acquisto di prestazioni ambulatoriali in strutture private ubicate in altre province della Lombardia: case di cura private	€.	2,888,000	2,911,415	*23,415*				

BOZZA

50201030120000	4.20.10.10.030.010.20.140	Acquisto di prestazioni ambulatoriali in strutture private ubicate in altre province della Lombardia: strutture accreditate	€.	2,173,000	2,470,208	*297,208*				
50201030130000	4.20.10.10.030.010.30.010	Acquisto di prestazioni ambulatoriali in strutture ubicate fuori Regione (mobilità passiva in compensazione)	€.	10,501,000	11,172,264	671,264	0	0	0	0
50201030130010	4.20.10.10.030.010.30.011	Acquisto di prestazioni ambulatoriali in strutture ubicate fuori Regione (mobilità passiva in compensazione) - escluso PS non seguito da ricovero	€.	0	11,172,264	*11,172,264*				
50201030130020	4.20.10.10.030.010.30.012	Acquisto di restazioni di pronto soccorso non seguite da ricovero in strutture ubicate fuori Regione (mobilità passiva in compensazione)	€.	0		*0*				
50201030140000	4.20.10.10.030.020.10.010	Assistenza medico specialistica convenzionata interna (SUMAI)	€.	103,000	97,241	*(5,759)*				
50201030150010	4.20.10.10.030.030.10.010	Prestazioni di "screening" in strutture pubbliche ubicate nel proprio territorio: ASST/ATS/Fondazioni pubbliche	€.	1,531,000	1,579,560	*48,560*				
50201030150020	4.20.10.10.030.030.10.020	Prestazioni di "screening" in strutture pubbliche ubicate nel proprio territorio: altri soggetti pubblici	€.	0		*0*				
50201030150030	4.20.10.10.030.030.10.030	Prestazioni di "screening" in strutture pubbliche ubicate in altre province della Lombardia: ASST/ATS/Fondazioni pubbliche	€.	2,000	3,347	*1,347*				
50201030150050	4.20.10.10.030.030.20.010	Prestazioni di "screening" in strutture private ubicate nel proprio territorio: IRCCS privati	€.	0		*0*				
50201030150060	4.20.10.10.030.030.20.020	Prestazioni di "screening" in strutture private ubicate nel proprio territorio: ospedali classificati	€.	0		*0*				
50201030150070	4.20.10.10.030.030.20.030	Prestazioni di "screening" in strutture private ubicate nel proprio territorio: case di cura private	€.	463,000	540,403	*77,403*				
50201030150080	4.20.10.10.030.030.20.040	Prestazioni di "screening" in strutture private ubicate nel proprio territorio: strutture accreditate	€.	113,000	180,236	*67,236*				
50201030160010	4.20.10.10.030.030.20.110	Prestazioni di "screening" in strutture private ubicate in altre province della Lombardia: IRCCS privati	€.	0		*0*				
50201030160030	4.20.10.10.030.030.20.130	Prestazioni di "screening" in strutture private ubicate in altre province della Lombardia: case di cura private	€.	0	219	*219*				
50201030160040	4.20.10.10.030.030.20.140	Prestazioni di "screening" in strutture private ubicate in altre province della Lombardia: strutture accreditate	€.	0		*0*				
50201030170010	4.20.10.10.030.040.10.010	Acquisto di prestazioni di Neuro-psichiatria Infantile (Uonpia) in strutture pubbliche ubicate nel proprio territorio: ASST/ATS/Fondazioni pubbliche	€.	5,255,000	5,401,224	*146,224*			64	
50201030170020	4.20.10.10.030.040.10.020	Acquisto di prestazioni di Neuro-psichiatria Infantile (Uonpia) in strutture pubbliche ubicate nel proprio territorio: altri soggetti pubblici	€.	0		*0*				
50201030170030	4.20.10.10.030.040.10.030	Acquisto di prestazioni di Neuro-psichiatria Infantile (Uonpia) in strutture pubbliche ubicate in altre province della Lombardia: ASST/ATS/Fondazioni pubbliche	€.	79,000	122,511	*43,511*				
50201030170040	4.20.10.10.030.040.10.040	Acquisto di prestazioni di Neuro-psichiatria Infantile (Uonpia) in strutture pubbliche ubicate in altre province della Lombardia: altri soggetti pubblici	€.	0		*0*				
50201030170050	4.20.10.10.030.040.20.010	Acquisto di prestazioni di Neuro-psichiatria Infantile (Uonpia) in strutture private ubicate nel proprio territorio: IRCCS privati	€.	0		*0*				
50201030170070	4.20.10.10.030.040.20.030	Acquisto di prestazioni di Neuro-psichiatria Infantile (Uonpia) in strutture private ubicate nel proprio territorio: case di cura private	€.	0		*0*				
50201030170080	4.20.10.10.030.040.20.040	Acquisto di prestazioni di Neuro-psichiatria Infantile (Uonpia) in strutture private ubicate nel proprio territorio: strutture accreditate	€.	776,000	632,480	*(143,520)*				
50201030170090	4.20.10.10.030.040.20.110	Acquisto di prestazioni di Neuro-psichiatria Infantile (Uonpia) in strutture private ubicate in altre province lombarde: IRCCS privati	€.	0		*0*				
50201030170100	4.20.10.10.030.040.20.120	Acquisto di prestazioni di Neuro-psichiatria Infantile (Uonpia) in strutture private ubicate in altre province lombarde: ospedali classificati	€.	0		*0*				
50201030170110	4.20.10.10.030.040.20.130	Acquisto di prestazioni di Neuro-psichiatria Infantile (Uonpia) in strutture private ubicate in altre province lombarde: case di cura private	€.	0		*0*				
50201030170120	4.20.10.10.030.040.20.140	Acquisto di prestazioni di Neuro-psichiatria Infantile (Uonpia) in strutture private ubicate in altre province lombarde: strutture accreditate	€.	357,000	203,763	*(153,237)*				
50201030170130	4.20.10.10.030.040.30.010	Acquisto di prestazioni di Neuro-psichiatria Infantile (Uonpia) in strutture private ubicate fuori regione (mobilità passiva non in compensazione)	€.	516,000	669,856	*153,856*				
50201030180000	4.20.10.10.030.900.90.900	REGIONE: Mobilità attiva Specialistica, Screening, NPI privato da contabilizzare a costo)	€.	8,201,000	8,406,455	205,455	0	0	0	0
50201030180010	4.20.10.10.030.900.90.901	REGIONE: Mobilità attiva Specialistica, Screening, NPI privato da contabilizzare a costo) - escluso PS non seguito da ricovero	€.	0	8,406,455	*8,406,455*				

BOZZA

50201030180020	4.20.10.10.030.900.90.902	REGIONE : Mobilità attiva prestazioni di pronto soccorso non seguite da ricovero - da privato per cittadini non residenti - Extraregione (mobilità attiva in compensazione)	€.	0		0				
50201040000000	4.20.10.10.040.000.00.000	**B.2.A.4) Acquisti di servizi sanitari per assistenza riabilitativa - Totale**	€.	**4,577,000**	**4,257,346**	*(319,654)*	-	-	-	-

COD_COGE_NI	*COD_COGE_old*	*Descrizione*		*Valore netto al 31/12/2018*	*Valore netto al 31/12/2019*	*Variazione*	*Costi da utilizzo contributi 2019*	***Costi da utilizzo contributi DI CUI SOCIO-SAN***	***Costi da contributi 2019***	***Costi da contributi DI CUI SOCIO-SAN***
50201040010010	4.20.10.10.040.005.10.000	Acquisti di servizi sanitari per assistenza riabilitativa da struture pubbliche ubicate nel proprio territorio: ASST/Fondazioni pubbliche	€.	0	0	0	0	0	0	0
50201040010020	4.20.10.10.040.005.20.000	Acquisti di servizi sanitari per assistenza riabilitativada strutture pubbliche ubicate in altre province della Regione: ATS/ASST/Fondazioni pubbliche	€.	0	0	0	0	0	0	0
50201040020010	4.20.10.10.040.010.10.000	Acquisto di prestazioni socio sanitarie integrate da strutture ubicate nel proprio territorio da servizi di riabilizzazione territoriale extraospedaliera pubblici	€.	57,000	63,482	6,482				
50201040020020	4.20.10.10.040.010.20.000	Acquisto di prestazioni socio sanitarie integrate da strutture ubicate in altre province della Regione da servizi di riabilizzazione territoriale extraospedaliera pubblici	€.	2,000	845	(1,155)				
50201040020030	4.20.10.10.040.010.30.000	Acquisto di prestazioni socio sanitarie integrate da strutture ubicate fuori Regione da I.D.R. extraosp. Art.26 €.833/78 pubblici (non soggetto a compensazione)	€.	0		0				
50201040030010	4.20.10.10.040.020.10.000	Acquisto di prestazioni socio sanitarie integrate da strutture ubicate nel proprio territorio da servizi di riabilizzazione territoriale extraospedaliera privati	€.	4,147,000	4,106,107	(40,893)				
50201040030020	4.20.10.10.040.020.20.000	Acquisto di prestazioni socio sanitarie integrate da strutture ubicate in altre province della Regione da servizi di riabilizzazione territoriale extraospedaliera privati	€.	359,000	85,407	(273,593)				
50201040030030	4.20.10.10.040.020.30.000	Acquisto di prestazioni socio sanitarie integrate da strutture ubicate fuori Regione da I.D.R. extraosp. Art.26 L.833/78 privati	€.	12,000	1,505	(10,495)				
50201050000000	4.20.10.10.050.000.00.000	**B.2.A.5) Acquisti servizi sanitari per assistenza integrativa e protesica - Totale**	€.	**12,617,000**	***12,191,921***	***(425,079)***	-	-	-	-

COD_COGE_NI	*COD_COGE_old*	*Descrizione*		*Valore netto al 31/12/2018*	*Valore netto al 31/12/2019*	*Variazione*	*Costi da utilizzo contributi 2019*	***Costi da utilizzo contributi DI CUI SOCIO-SAN***	***Costi da contributi 2019***	***Costi da contributi DI CUI SOCIO-SAN***
50201050010010	4.20.10.10.050.010.00.000	Acquisto di prestazioni di farmaceutica da farmacie ubicate nel proprio territorio (Farmaceutica convenzionata ex art. 8, c. 2, D. Lgs. 502/92): Protesica	€.	38,000	136,699	98,699				
50201050010020	4.20.10.10.050.020.00.000	Acquisto di prestazioni di farmaceutica da farmacie ubicate in altre province lombarde (Farmaceutica convenzionata ex art. 8, c. 2, D. Lgs. 502/92): Protesica	€.	67,000		(67,000)				
50201050010030	4.20.10.10.050.030.00.000	Acquisto di prestazioni di farmaceutica da farmacie ubicate fuori regione (Farmaceutica convenzionata ex art. 8, c. 2, D. Lgs. 502/92): Protesica	€.	0		0				
50201050020010	4.20.10.10.050.110.00.000	Acquisto di prestazioni di farmaceutica da farmacie ubicate nel proprio territorio (Farmaceutica convenzionata ex art. 8, c. 2, D. Lgs. 502/92): Dietetica	€.	192,000	216,843	24,843				
50201050020020	4.20.10.10.050.120.00.000	Acquisto di prestazioni di farmaceutica da farmacie ubicate in altre province lombarde (Farmaceutica convenzionata ex art. 8, c. 2, D. Lgs. 502/92): Dietetica	€.	0	71,594	71,594				
50201050020030	4.20.10.10.050.130.00.000	Acquisto di prestazioni di farmaceutica da farmacie ubicate fuori regione (Farmaceutica convenzionata ex art. 8, c. 2, D. Lgs. 502/92): Dietetica	€.	0		0				
50201050020040	4.20.10.10.050.150.00.000	Acquisto di prestazioni di farmaceutica da farmacie ubicate nel proprio territorio (Farmaceutica convenzionata ex art. 8, c. 2, D. Lgs. 502/92): Diabetica	€.	3,000		(3,000)				
50201050020060	4.20.10.10.050.154.00.000	Acquisto di prestazioni di farmaceutica da farmacie ubicate fuori regione (Farmaceutica convenzionata ex art. 8, c. 2, D. Lgs. 502/92): Diabetica	€.	0		0				
50201050030010	4.20.10.10.050.210.00.000	Assistenza Integrativa (Dietetica) non erogata tramite Farmaceutica Convenzionata - Negozi non WebCare - (ex art. 8, c. 2, D.Lgs. 502/92)	€.	1,578,000	1,460,987	(117,013)				
50201050030020	4.20.10.10.050.215.00.000	Assistenza Integrativa (Dietetica) non erogata tramite Farmaceutica Convenzionata - WEBCARE -(ex art. 8, c. 2, D.Lgs. 502/92)	€.	1,678,000	1,472,307	(205,693)				
50201050030030	4.20.10.10.050.220.00.000	Assistenza Integrativa Ausili per Diabetici) non erogata tramite Farmaceutica Convenzionata (ex art. 8, c. 2, D.Lgs. 502/92)	€.	6,070,000	3,914,666	(2,155,334)				
50201050040010	4.20.10.10.050.310.00.000	Assistenza Protesica non erogata tramite Farmaceutica Convenzionata (ex art. 8, c. 2, D.Lgs. 502/92) c.d. protesica "Maggiore"	€.	0		0				
50201050040020	4.20.10.10.050.320.00.000	Assistenza Protesica non erogata tramite Farmaceutica Convenzionata (ex art. 8, c. 2, D.Lgs. 502/92) c.d. protesica "Minore")	€.	2,991,000	3,263,177	272,177				
50201050050010	4.20.10.10.050.332.00.000	Acquisto di prestazioni relative all'Assistenza Integrativa - Nutrizione Artificiale Enterale	€.	0		0				

PROBIBA

50201050050020	4.20.10.10.050.334.00.000	Acquisto di prestazioni relative all'Assistenza Integrativa (SOLO Servizio Distributivo da privato)	€.	0		0				
50201050060010	4.20.10.10.050.336.00.000	Acquisto di prestazioni relative all'Assistenza Protesica (SOLO Servizio Distributivo da privato)	€.	0	882,990	882,990				
50201050060020	4.20.10.10.050.400.00.000	Acquisto di prestazioni relative all'Assistenza Protesica Extraregione	€.	0		0				
50201050070000	4.20.10.10.050.450.00.000	Acquisto di prestazioni relative all'Assistenza Integrativa Extraregione	€.	0		0				
50201050080010	4.20.10.10.050.460.00.000	Acquisto di prestazioni relative all'Assistenza Integrativa da strutture pubbliche ubicate nel proprio territorio: ATS/ASST/Fondazioni pubbliche	€.	0		0				
50201050080020	4.20.10.10.050.470.00.000	Acquisto di prestazioni relative all'Assistenza Integrativa da strutture pubbliche ubicate in altre province della Regione: ATS/ASST/Fondazioni pubbliche	€.	0	772,658	772,658				
50201050080030	4.20.10.10.050.480.00.000	Acquisto di prestazioni relative all'Assistenza Integrativa da altre strutture pubbliche della Regione	€.	0		0				
50201050080040	4.20.10.10.050.490.00.000	Acquisto di prestazioni relativa all'Assistenza Integrativa da altri soggetti pubblici della Regione	€.	0		0				
50201050090010	4.20.10.10.050.500.00.000	Acquisto di prestazioni relativa all'Assistenza Integrativa in strutture ubicate fuori Regione	€.	0		0				
50201050100010	4.20.10.10.050.510.00.000	Acquisto di prestazioni relativa all'Assistenza Protesica da strutture pubbliche ubicate nel proprio territorio: ATS/ ASST/Fondazioni pubbliche	€.	0		0				
50201050100020	4.20.10.10.050.520.00.000	Acquisto di prestazioni relative all'Assistenza Protesica da strutture pubbliche ubicate in altre province della Regione: ATS/ASST/Fondazioni pubbliche	€.	0		0				
50201050100030	4.20.10.10.050.530.00.000	Acquisto di prestazioni relative all'Assistenza Protesica da altre strutture pubbliche della Regione	€.	0		0				
50201050100040	4.20.10.10.050.540.00.000	Acquisto di prestazioni relativa all'Assistenza Protesica da altri soggetti pubblici della Regione	€.	0		0				
50201050100050	4.20.10.10.050.550.00.000	Acquisto di prestazioni relative all'Assistenza Protesica in strutture ubicate fuori Regione	€.	0		0				
50201060000000	4.20.10.10.060.000.00.000	**B.2.A.6) Acquisti servizi sanitari per assistenza ospedaliera - Totale**	€.	**453,133,000**	***448,783,385***	***(4,349,615)***	**100,194**	**-**	**928,341**	**-**

COD_COGE_NI	*COD_COGE_old*	*Descrizione*		*Valore netto al 31/12/2018*	*Valore netto al 31/12/2019*	*Variazione*	*Costi da utilizzo contributi 2019*	*Costi da utilizzo contributi DI CUI SOCIO-SAN*	*Costi da contributi 2019*	*Costi da contributi DI CUI SOCIO-SAN*
50201060010010	4.20.10.10.060.010.10.000	Acquisto di Drg da strutture pubbliche ubicate nel proprio territorio: ASST/Fondazioni pubbliche	€.	246,605,000	242,016,330	*(4,588,670)*			928,341	
50201060010030	4.20.10.10.060.010.30.000	Acquisto di Drg da strutture pubbliche ubicate in altre province della Lombardia: ATS/ASST/Fondazioni pubbliche	€.	39,243,000	41,781,091	*2,538,091*				
50201060010040	4.20.10.10.060.010.40.000	Acquisto di Drg da strutture pubbliche ubicate in altre province della Lombardia: altri soggetti pubblici	€.	0		*0*				
50201060010050	4.20.10.10.060.010.80.000	Acquisto di Drg da strutture pubbliche ubicate fuori Regione (mobilità passiva in compensazione)	€.	47,962,000	46,474,402	*(1,487,598)*				
50201060020010	4.20.10.10.060.020.10.000	Acquisto di Drg da erogatori privati ubicati nel proprio territorio: IRCCS privati	€.	4,565,000	4,270,450	*(294,550)*				
50201060020020	4.20.10.10.060.020.20.000	Acquisto di Drg da erogatori privati ubicati nel proprio territorio: ospedali classificati	€.	0		*0*				
50201060020030	4.20.10.10.060.020.30.000	Acquisto di Drg da erogatori privati ubicati nel proprio territorio: case di cura private	€.	55,501,000	56,189,759	*688,759*	100,194			
50201060020040	4.20.10.10.060.020.35.000	Acquisto di Drg da altri privati ubicati nel proprio territorio	€.	0		*0*				
50201060020050	4.20.10.10.060.020.40.000	Acquisto di Drg da erogatori privati ubicati in altre province della Lombardia: IRCCS privati	€.	16,227,000	15,530,135	*(696,865)*				
50201060020060	4.20.10.10.060.020.50.000	Acquisto di Drg da erogatori privati ubicati in altre province della Lombardia: ospedali classificati	€.	572,000	384,260	*(187,740)*				
50201060020070	4.20.10.10.060.020.60.000	Acquisto di Drg da erogatori privati ubicati in altre province della Lombardia: case di cura private	€.	18,215,000	18,186,142	*(28,858)*				
50201060020080	4.20.10.10.060.020.65.000	Acquisto di Drg da altri privati ubicati in altre province della Lombardia	€.	0		*0*				
50201060030010	4.20.10.10.060.900.10.000	REGIONE: Mobilità attiva Ricoveri privato da contabilizzare a costo)	€.	24,243,000	23,950,816	*(292,184)*				
50201060030050	4.20.10.10.060.900.45.000	REGIONE: Funzioni non tariffate altri privati + Altro - Ricoveri)	€.	0	0	*0*	0	0	0	0
50201070000000	4.20.10.10.070.000.00.000	**B.2.A.7) Acquisto prestazioni di psichiatria residenziale e semiresidenziale - Totale**	€.	**24,762,000**	***24,738,167***	***(23,833)***	**-**	**-**	**-**	**-**

BOZZA

COD_COGE_NI	COD_COGE_old	Descrizione		Valore netto al 31/12/2018	Valore netto al 31/12/2019	Variazione	Costi da utilizzo contributi 2019	Costi da utilizzo contributi DI CUI SOCIO-SAN	Costi da contributi 2019	Costi da contributi DI CUI SOCIO-SAN
50201070010010	4.20.10.10.070.010.10.000	Acquisto di prestazioni di psichiatria in strutture pubbliche ubicate nel proprio territorio: ASST/Fondazioni pubbliche	€.	19,228,000	18,888,766	(339,234)				
50201070010030	4.20.10.10.070.010.30.000	Acquisto di prestazioni di psichiatria in strutture pubbliche ubicate in altre province lombarde: ATS/ASST/Fondazioni pubbliche	€.	48,000	75,335	27,335				
50201070010040	4.20.10.10.070.010.40.000	Acquisto di prestazioni di psichiatria in strutture pubbliche ubicate in altre province lombarde: altri soggetti pubblici	€.	0		0				
50201070020010	4.20.10.10.070.020.10.000	Acquisto di prestazioni di psichiatria in strutture private accreditate a contratto ubicate nel proprio territorio	€.	3,498,000	3,538,622	40,622				
50201070020020	4.20.10.10.070.020.20.000	Acquisto di prestazioni di psichiatria in strutture private accreditate a contratto ubicate in altre province lombarde	€.	531,000	778,281	247,281				
50201070020030	4.20.10.10.070.020.30.000	Acquisto di prestazioni di psichiatria in strutture private accreditate NON a contratto ubicate nel proprio territorio	€.	794,000	805,127	11,127				
50201070020040	4.20.10.10.070.020.40.000	Acquisto di prestazioni di psichiatria in strutture private accreditate NON a contratto ubicate in altre province lombarde	€.	273,000	321,609	48,609				
50201070020050	4.20.10.10.070.020.50.000	Acquisto di prestazioni di psichiatria in strutture private ubicate fuori regione (Mobilità passiva non soggetta a compensazione)	€.	390,000	330,427	(59,573)				
50201080000000	4.20.10.10.080.000.00.000	**B.2.A.8) Acquisto prestazioni di distribuzione farmaci e File F - Totale**	€.	**118,142,000**	**125,570,887**	**7,428,887**	**16,450**	**-**	**62,229**	**-**

COD_COGE_NI	COD_COGE_old	Descrizione		Valore netto al 31/12/2018	Valore netto al 31/12/2019	Variazione	Costi da utilizzo contributi 2019	Costi da utilizzo contributi DI CUI SOCIO-SAN	Costi da contributi 2019	Costi da contributi DI CUI SOCIO-SAN
50201080010010	4.20.10.10.080.010.10.000	Acquisto farmaci file F da struture pubbliche ubicate nel proprio territorio: ASST/Fondazioni pubbliche	€.	63,726,000	67,704,133	3,978,133	16,431		62,229	
50201080010030	4.20.10.10.080.010.30.000	Acquisto farmaci file F da strutture pubbliche ubicate in altre province della Regione: ATS/ASST/Fondazioni pubbliche	€.	15,017,000	17,877,101	2,860,101				
50201080010040	4.20.10.10.080.010.40.000	Acquisto farmaci file F da strutture pubbliche ubicate in altre province della Regione: altri Enti pubblici	€.	0		0				
50201080010050	4.20.10.10.080.010.50.000	Acquisto farmaci file F da Istituti penitenziari (anche per il tramite di ASST/Fondazioni pubbliche	€.	251,000	215,282	(35,718)				
50201080010060	4.20.10.10.080.010.80.000	Acquisto farmaci file F fuori Regione (Mobilità passiva in compensazione)	€.	6,736,000	6,863,805	127,805				
50201080020010	4.20.10.10.080.020.10.000	Acquisto farmaci file F da erogatori privati ubicati nel proprio territorio: IRCCS privati	€.	120,000	115,918	(4,082)				
50201080020020	4.20.10.10.080.020.20.000	Acquisto farmaci file F da erogatori privati ubicati nel proprio territorio: ospedali classificati	€.	0		0				
50201080020030	4.20.10.10.080.020.30.000	Acquisto farmaci file F da erogatori privati ubicati nel proprio territorio: case di cura private	€.	1,705,000	2,056,484	351,484				
50201080020040	4.20.10.10.080.020.40.000	Acquisto farmaci file F da erogatori privati ubicati in altre province della Regione: IRCCS privati	€.	3,753,000	3,427,834	(325,166)				
50201080020050	4.20.10.10.080.020.50.000	Acquisto farmaci file F da erogatori privati ubicati in altre province della Regione: ospedali classificati	€.	96,000	75,055	(20,945)				
50201080020060	4.20.10.10.080.020.60.000	Acquisto farmaci file F da erogatori privati ubicati in altre province della Regione: case di cura private	€.	664,000	957,150	293,150	19			
50201080030010	4.20.10.10.080.030.10.000	Acquisto farmaci "Doppio canale" (ex Nota CUF 37 più ossigeno) da strutture pubbliche ubicate nel proprio territorio (rimborso farmaco più servizio): ASST/Fondazioni pubbliche	€.	18,214,000	18,471,299	257,299				
50201080030030	4.20.10.10.080.030.30.000	Acquisto farmaci "Doppio canale" (ex Nota CUF 37 più ossigeno) da strutture pubbliche ubicate in altre province (rimborso farmaco più servizio): ATS/ASST/Fondazioni pubbliche	€.	3,078,000	2,968,968	(109,032)				
50201080030040	4.20.10.10.080.030.40.000	Acquisto farmaci "Doppio canale" (ex Nota CUF 37 più ossigeno) da strutture pubbliche ubicate in altre province (rimborso farmaco più servizio): altri Enti pubblici	€.	0		0				
50201080040010	4.20.10.10.080.040.10.000	Prestazioni di acquisto più servizio distributivo di "Doppio canale" da soggetti privati ubicati nel proprio territorio	€.	308,000	378,843	70,843				
50201080040020	4.20.10.10.080.040.20.000	Prestazioni di acquisto più servizio distributivo di "Doppio canale" da soggetti privati ubicati in altre province	€.	1,242,000	1,191,648	(50,352)				

BOZZA

50201080040030	4.20.10.10.080.040.30.000	Acquisti di prestazioni derivanti dall'attività di "Doppio Canale" (SOLO Servizio Distributivo da privato)	€.	2,769,000	2,804,837	35,837				
50201080050010	4.20.10.10.080.050.10.000	Acquisto farmaci "Primo Ciclo" da strutture pubbliche ubicate nel proprio territorio: ASST/Fondazioni pubbliche	€.	201,000	138,344	(62,656)				
50201080050030	4.20.10.10.080.050.30.000	Acquisto farmaci "Primo Ciclo" da strutture pubbliche ubicate in altre province della Regione: ASST/Fondazioni pubbliche	€.	23,000	18,783	(4,217)				
50201080050040	4.20.10.10.080.050.40.000	Acquisto farmaci "Primo Ciclo" da strutture pubbliche ubicate in altre province della Regione: altri Enti pubblici	€.	0		0				
50201080060010	4.20.10.10.080.060.10.000	Acquisto farmaci "Primo Ciclo" da strutture private ubicate nel proprio territorio	€.	49,000	47,213	(1,787)				
50201080060020	4.20.10.10.080.060.20.000	Acquisto farmaci "Primo Ciclo" da strutture private ubicate in altre province della Regione	€.	5,000	1,716	(3,284)				
50201080060030	4.20.10.10.080.060.25.000	Acquisto farmaci da strutture private ubicate fuori Regione	€.	0		0				
50201080070010	4.20.10.10.080.900.90.000	REGIONE: Mobilità attiva File F, Doppio Canale, Primo Ciclo privato da contabilizzare a costo)	€.	185,000	256,474	71,474				
50201090000000	4.20.10.10.090.000.00.000	**B.2.A.9) Acquisto prestazioni termali in convenzione - Totale**	€.	**1,238,000**	**1,180,938**	**(57,062)**	-	-	-	-
COD_COGE_NI	*COD_COGE_old*	*Descrizione*		*Valore netto al 31/12/2018*	*Valore netto al 31/12/2019*	*Variazione*	*Costi da utilizzo contributi 2019*	*Costi da utilizzo contributi DI CUI SOCIO-SAN*	*Costi da contributi 2019*	*Costi da contributi DI CUI SOCIO-SAN*
50201090010010	4.20.10.10.090.010.00.000	Assistenza termale in convenzione ubicate nel proprio territorio	€.	26,000	23,210	(2,790)				
50201090010020	4.20.10.10.090.020.00.000	Assistenza termale in convenzione ubicate in altre province della Regione	€.	488,000	494,655	6,655				
50201090010030	4.20.10.10.090.030.00.000	Assistenza termale in convenzione fuori Regione (Mobilità passiva in compensazione)	€.	723,000	661,610	(61,390)				
50201090030010	4.20.10.10.090.900.00.000	REGIONE: Mobilità attiva prestazioni Termali privato da contabilizzare a costo)	€.	1,000	1,463	463				
50201100000000	4.20.10.10.100.000.00.000	**B.2.A.10) Acquisto prestazioni trasporto sanitari - Totale**	€.	**899,000**	**923,262**	**24,262**	-	-	-	-
COD_COGE_NI	*COD_COGE_old*	*Descrizione*		*Valore netto al 31/12/2018*	*Valore netto al 31/12/2019*	*Variazione*	*Costi da utilizzo contributi 2019*	*Costi da utilizzo contributi DI CUI SOCIO-SAN*	*Costi da contributi 2019*	*Costi da contributi DI CUI SOCIO-SAN*
50201100050000	4.20.10.10.100.010.80.000	Trasporti fuori regione (mobilità passiva in compensazione)	€.	899,000	923,262	24,262				
50201100070000	4.20.10.10.100.020.20.000	Altri Trasporti sanitari da privato	€.	0		0				
50201100080000	4.20.10.10.100.900.90.000	REGIONE: Mobilità attiva prestazioni di Trasporto privato da contabilizzare a costo)	€.	0		0				
50201110000000	4.20.10.10.110.000.00.000	**B.2.A.11) Acquisto prestazioni Socio-Sanitaria a rilevanza sanitaria - Totale**	€.	**176,841,000**	**184,674,733**	**7,833,733**	73,081	**73,081**	-	-
COD_COGE_NI	*COD_COGE_old*	*Descrizione*		*Valore netto al 31/12/2018*	*Valore netto al 31/12/2019*	*Variazione*	*Costi da utilizzo contributi 2019*	*Costi da utilizzo contributi DI CUI SOCIO-SAN*	*Costi da contributi 2019*	*Costi da contributi DI CUI SOCIO-SAN*
50201110010010	4.20.10.10.110.010.10.010	Acquisto di prestazioni socio sanitarie integrate da strutture ubicate nel proprio territorio: di cui da RSA pubbliche	€.	9,111,000	9,179,523	68,523				
50201110010030	4.20.10.10.110.010.10.050	Acquisto di prestazioni socio sanitarie integrate da strutture ubicate nel proprio territorio: di cui da C.D.I. pubblici	€.	1,178,000	1,180,352	2,352				
50201110010040	4.20.10.10.110.010.10.060	Acquisto di prestazioni socio sanitarie integrate da strutture ubicate nel proprio territorio: di cui da R.S.D. pubbliche	€.	0		0				
50201110010060	4.20.10.10.110.010.10.080	Acquisto di prestazioni socio sanitarie integrate da strutture ubicate nel proprio territorio: di cui da Centri Diurni per persone Disabili (C.D.D.) pubblici	€.	1,033,000	974,468	(58,532)				
50201110010070	4.20.10.10.110.010.10.090	Acquisto di prestazioni socio sanitarie integrate da strutture ubicate nel proprio territorio: di cui da Comunità alloggio Socio Sanitarie per persone con disabilità (C.S.S.) pubbliche	€.	82,000	77,709	(4,291)				

RIS.CRIBA

50201110010080	4.20.10.10.110.010.10.100	Acquisto di prestazioni socio sanitarie integrate da strutture ubicate nel proprio territorio: di cui per Hospice pubblici	€.	0	0	0	0	0	0	0
50201110010090	4.20.10.10.110.010.10.110	Acquisto di prestazioni socio sanitarie integrate da strutture ubicate nel proprio territorio: di cui per cure intermedie pubbliche	€.	4,560,000	4,379,930	*(180,070)*				
50201110010100	4.20.10.10.110.010.10.120	Acquisto di prestazioni di Cure Palliative Domiciliari vs ATS di appartenza (gestiti da ASST)	€.	0	3,474,610	*3,474,610*				
50201110010110	4.20.10.10.110.010.10.130	Acquisto di prestazioni di Cure Palliative Domiciliari da Strutture Pubbliche (non Intercompany) ubicate nel proprio territorio	€.	0		*0*				
50201110010120	4.20.10.10.110.010.10.140	Acquisto di prestazioni di Cure Palliative Residenziali verso ATS di appartenenza (gestite da ASST)	€.	0	1,860,145	*1,860,145*				
50201110010130	4.20.10.10.110.010.10.150	Acquisto di prestazioni di Cure Palliative Residenziali da Strutture Pubbliche (non Intercompany) ubicate nel proprio territorio	€.	0		*0*				
50201110020010	4.20.10.10.110.010.20.010	Acquisto di prestazioni socio sanitarie integrate da strutture ubicate in altre province della Regione: di cui da RSA pubbliche	€.	90,000	67,940	*(22,060)*				
50201110020030	4.20.10.10.110.010.20.050	Acquisto di prestazioni socio sanitarie integrate da strutture ubicate in altre province della Regione: di cui da C.D.I. pubblici	€.	1,000		*(1,000)*				
50201110020040	4.20.10.10.110.010.20.060	Acquisto di prestazioni socio sanitarie integrate da strutture ubicate in altre province della Regione: di cui da R.S.D. pubbliche	€.	0		*0*				
50201110020060	4.20.10.10.110.010.20.080	Acquisto di prestazioni socio sanitarie integrate da strutture ubicate in altre province della Regione: di cui da Centri Diurni per persone Disabili (C.D.D.) pubblici	€.	0		*0*				
50201110020070	4.20.10.10.110.010.20.090	Acquisto di prestazioni socio sanitarie integrate da strutture ubicate in altre province della Regione: di cui da Comunità alloggio Socio Sanitarie per persone con disabilità (C.S.S.) pubbliche	€.	0		*0*				
50201110020080	4.20.10.10.110.010.20.100	Acquisto di prestazioni socio sanitarie integrate da strutture ubicate in altre province della Regione: di cui per Hospice pubblici	€.	26,000		(26,000)				
50201110020090	4.20.10.10.110.010.20.110	Acquisto di prestazioni socio sanitarie integrate da strutture ubicate in altre province della Regione: di cui per cure intermedie pubbliche	€.	77,000	122,564	*45,564*				
50201110020100	4.20.10.10.110.010.20.120	Acquisto di prestazioni di Cure Palliative Domiciliari verso Altre ATS (gestite da ASST)	€.	0		*0*				
50201110020110	4.20.10.10.110.010.20.130	Acquisto di prestazioni di Cure Palliative Domiciliari da Strutture Pubbliche (non Intercompany) ubicate in altre province della Regione	€.	0		*0*				
50201110020120	4.20.10.10.110.010.20.140	Acquisto di prestazioni di Cure Palliative Residenziali verso Altre ATS della Regione (gestite da ASST)	€.	0	104,961	*104,961*				
50201110020130	4.20.10.10.110.010.20.150	Acquisto di prestazioni di Cure Palliative Residenziali da Strutture Pubbliche (non Intercompany) ubicate in altre province della Regione	€.	0	5,016	*5,016*				
50201110030010	4.20.10.10.110.010.30.010	Acquisto di prestazioni socio sanitarie integrate da strutture ubicate fuori Regione: di cui da RSA pubbliche	€.	0	54,671	*54,671*				
50201110030030	4.20.10.10.110.010.30.025	Acquisto di prestazioni socio sanitarie a rilevanza sanitaria erogate da strutture pubbliche ubicate fuori Regione - (Extraregione)	€.	0	18,573	*18,573*				
50201110030050	4.20.10.10.110.010.30.040	Acquisto di prestazioni Cure Palliative Domiciliari da Strutture Pubbliche ubicate Fuori Regione		0		*0*				
50201110030060	4.20.10.10.110.010.30.050	Acquisto di prestazioni Cure Palliative Residenziali da Strutture Pubbliche ubicate Fuori Regione		0	11,100	*11,100*				
50201110030070	4.20.10.10.110.010.30.060	Acquisto di prestazioni ADI da Strutture Pubbliche ubicate Fuori Regione		0		*0*				
50201110040010	4.20.10.10.110.010.40.010	Acquisto di prestazioni socio sanitarie integrate da strutture ubicate fuori Regione: di cui per Hospice pubblici	€.	0	0	*0*	0	0	0	0
50201110040030	4.20.10.10.110.010.40.030	Acquisto di prestazioni di assistenza domiciliare integrata ADI) - voucher sociosanitario da pubblico	€.	452,000	0	(452,000)	0	0	0	0
50201110040040	4.20.10.10.110.010.40.040	Acquisto servizi socio assistenziali da pubblico	€.	0		*0*				
50201110040050	4.20.10.10.110.010.40.050	Acquisto di voucher sociosanitari da ATS/ASST/Fondazioni della Regione	€.	272,000	0	(272,000)	0	0	0	0
50201110050010	4.20.10.10.110.010.80.010	Altri acquisti di prestazioni di servizi socio sanitari da ATS/ASST/Fondazioni della Regione	€.	0		*0*				
50201110050020	4.20.10.10.110.010.80.020	Altri costi per prestazioni di servizi socio sanitari da pubblico	€.	0		*0*				
50201110060010	4.20.10.10.110.020.10.010	Acquisto di prestazioni socio sanitarie integrate da strutture ubicate nel proprio territorio: di cui da RSA private	€.	88,390,000	89,164,456	*774,456*				
50201110060030	4.20.10.10.110.020.10.050	Acquisto di prestazioni socio sanitarie integrate da strutture ubicate nel proprio territorio: di cui da C.D.I. privati	€.	3,770,000	3,898,982	*128,982*				
50201110060040	4.20.10.10.110.020.10.060	Acquisto di prestazioni socio sanitarie integrate da strutture ubicate nel proprio territorio: di cui da R.S.D. private	€.	13,874,000	14,083,925	*209,925*				
50201110060050	4.20.10.10.110.020.10.070	Acquisto di prestazioni socio sanitarie integrate da strutture private ubicate nel proprio territorio: di cui per pazienti ex O.P. di fascia B (al netto delle tariffe di accreditamento)	€.	0		*0*				

BOZZA

50201110060060	4.20.10.10.110.020.10.080	Acquisto di prestazioni socio sanitarie integrate da strutture ubicate nel proprio territorio: di cui da Centri Diurni per persone Disabili (C.D.D.) privati	€.	4,428,000	4,488,748	60,748				
50201110060070	4.20.10.10.110.020.10.090	Acquisto di prestazioni socio sanitarie integrate da strutture ubicate nel proprio territorio: di cui da Comunità alloggio Socio Sanitarie per persone con disabilità (C.S.S.) private	€.	646,000	656,209	10,209				
50201110060080	4.20.10.10.110.020.10.100	Acquisto di prestazioni socio sanitarie integrate da strutture ubicate nel proprio territorio: di cui da Hospice privati	€.	2,132,000	0	(2,132,000)	0	0	0	0
50201110060090	4.20.10.10.110.020.10.110	Acquisto di prestazioni socio sanitarie integrate da strutture ubicate nel proprio territorio: di cui per cure intermedie private	€.	28,594,000	28,616,759	22,759				
50201110060100	4.20.10.10.110.020.10.120	Acquisto di prestazioni di Cure Palliative Domiciliari da Strutture Private ubicate nel proprio territorio	€.	0	712,813	712,813				
50201110060110	4.20.10.10.110.020.10.130	Acquisto di prestazioni di Cure Palliative Residenziali da Strutture Private ubicate nel proprio territorio	€.	0	3,995,416	3,995,416				
50201110070010	4.20.10.10.110.020.20.010	Acquisto di prestazioni socio sanitarie integrate da strutture ubicate in altre province della Regione: di cui da RSA private	€.	1,424,000	1,344,593	(79,407)				
50201110070030	4.20.10.10.110.020.20.050	Acquisto di prestazioni socio sanitarie integrate da strutture ubicate in altre province della Regione: di cui da C.D.I. privati	€.	39,000	42,246	3,246				
50201110070040	4.20.10.10.110.020.20.060	Acquisto di prestazioni socio sanitarie integrate da strutture ubicate in altre province della Regione: di cui da R.S.D. private	€.	1,004,000	941,257	(62,743)				
50201110070050	4.20.10.10.110.020.20.070	Acquisto di prestazioni socio sanitarie integrate da strutture private ubicate in altre province della Regione: di cui per pazienti ex O.P. di fascia B (al netto delle tariffe di accreditamento)	€.	0		0				
50201110070060	4.20.10.10.110.020.20.080	Acquisto di prestazioni socio sanitarie integrate da strutture ubicate in altre province della Regione: di cui da Centri Diurni per persone Disabili (C.D.D.) privati	€.	32,000	43,682	11,682				
50201110070070	4.20.10.10.110.020.20.090	Acquisto di prestazioni socio sanitarie integrate da strutture ubicate in altre province della Regione: di cui da Comunità alloggio Socio Sanitarie per persone con disabilità (C.S.S.) private	€.	19,000	18,282	(718)				
50201110070080	4.20.10.10.110.020.20.100	Acquisto di prestazioni socio sanitarie integrate da strutture ubicate in altre province della Regione: di cui da Hospice privati	€.	152,000	0	(152,000)	0	0	0	0
50201110070090	4.20.10.10.110.020.20.110	Acquisto di prestazioni socio sanitarie integrate da strutture ubicate in altre province della Regione: di cui per cure intermedie private	€.	201,000	179,768	(21,232)				
50201110070100	4.20.10.10.110.020.20.120	Acquisto di prestazioni socio sanitarie integrate da RSA gestite da ASST ATS/ASST/Fondazioni della Regione	€.	20,000	24,969	4,969				
50201110070110	4.20.10.10.110.020.20.130	Acquisto di prestazioni socio sanitarie integrate da CDI gestiti da ASST ATS/ASST/Fondazioni della Regione	€.	0		0				
50201110070120	4.20.10.10.110.020.20.140	Acquisto di prestazioni socio sanitarie integrate da RSD gestite da ASST ATS/ASST/Fondazioni della Regione	€.	0		0				
50201110070130	4.20.10.10.110.020.20.150	Acquisto di prestazioni socio sanitarie integrate da CDD gestiti da ASST ATS/ASST/Fondazioni della Regione	€.	0		0				
50201110070140	4.20.10.10.110.020.20.160	Acquisto di prestazioni socio sanitarie integrate da hospice gestiti da ASST ATS/ASST/Fondazioni della Regione	€.	0	0	0	0	0	0	0
50201110070150	4.20.10.10.110.020.20.161	Acquisto di prestazioni di Assistenza domiciliare integrata ADI) gestiti da ASST verso ATS di appartenenza	€.	0	287,641	287,641				
50201110070160	4.20.10.10.110.020.20.162	Acquisto di prestazioni di Assistenza domiciliare integrata ADI) gestiti da ASST verso altre ATS della Regione	€.	0	463	463				
50201110070170	4.20.10.10.110.020.20.163	Acquisto di Altre prestazioni sanitarie e sociosanitarie a rilevanza sanitaria (UCP Domiciliare) da ASST verso ATS di appartenenza	€.	0		0				
50201110070180	4.20.10.10.110.020.20.164	Acquisto di Altre prestazioni sanitarie e sociosanitarie a rilevanza sanitaria (UCP Domiciliare) da ASST verso altre ATS della Regione	€.	0		0				
50201110070190	4.20.10.10.110.020.20.170	Acquisto di prestazioni di Cure Palliative Domiciliari da Strutture Private ubicate in altre province della Regione	€.	0	8,323	8,323				
50201110070200	4.20.10.10.110.020.20.180	Acquisto di prestazioni di Cure Palliative Residenziali da Strutture Private ubicate in altre province della Regione	€.	0	180,347	180,347				
50201110080010	4.20.10.10.110.020.30.010	Acquisto di prestazioni socio sanitarie integrate da strutture ubicate fuori Regione: di cui da RSA private	€.	93,000	28,880	(64,120)				
50201110080020	4.20.10.10.110.020.30.020	Acquisto di prestazioni socio sanitarie integrate da strutture ubicate fuori Regione: di cui da strutture per disabili private	€.	41,000	26,475	(14,525)				
50201110080030	4.20.10.10.110.020.30.030	Acquisto di prestazioni socio sanitarie integrate da strutture ubicate fuori Regione: di cui da Hospice privati	€.	0	0	0	0	0	0	0
50201110080050	4.20.10.10.110.020.30.040	Acquisto di prestazioni Cure Palliative Domiciliari da Strutture Private ubicate Fuori Regione	€.	0		0				
50201110080060	4.20.10.10.110.020.30.050	Acquisto di prestazioni Cure Palliative Residenziali da Strutture Private ubicate Fuori Regione	€.	0		0				
50201110080070	4.20.10.10.110.020.30.060	Acquisto di prestazioni ADI da Strutture Private ubicate Fuori Regione	€.	0	1,568	1,568				
50201110090010	4.20.10.10.110.020.40.010	Acquisto di servizi di assistenza domiciliare integrata ADI) da privato)	€.	0	8,751,817	8,751,817				

BOZZA

50201110090020	4.20.10.10.110.020.40.020	Acquisto di prestazioni di assistenza domiciliare integrata ADI) - voucher sociosanitario da privato	€.	9,608,000	0	(9,608,000)	0	0	0	0
50201110100010	4.20.10.10.110.020.50.010	Acquisto di prestazioni da servizi residenziali e semiresidenziali area dipendenze ubicate sul proprio territorio (da privato)	€.	2,178,000	1,905,829	*(272,171)*				
50201110100020	4.20.10.10.110.020.50.020	Acquisto di prestazioni da servizi residenziali e semiresidenziali area dipendenze ubicate in altri territori della Regione (da privato)	€.	2,061,000	2,220,671	*159,671*				
50201110100030	4.20.10.10.110.020.50.030	Acquisto di prestazioni da servizi residenziali e semiresidenziali area dipendenze ubicate fuori Regione (da privato)	€.	151,000	137,633	*(13,367)*				
50201110110010	4.20.10.10.110.020.60.010	Acquisto di prestazioni da servizi multidisciplinari integrati (dipendenze) privati ubicati sul proprio territorio	€.	0		*0*				
50201110110020	4.20.10.10.110.020.60.020	Acquisto di prestazioni da servizi multidisciplinari integrati (dipendenze) privati ubicati in altre province della Regione	€.	106,000	73,081	*(32,919)*	73,081	73,081		
50201110110030	4.20.10.10.110.020.60.030	Acquisto di prestazioni socio sanitarie integrate da strutture ubicate nel proprio teritorio: di cui per Servizio Residenziale Terapeutico Riabilitativo per Minori SRM privati	€.	0		*0*				
50201110110040	4.20.10.10.110.020.60.040	Acquisto di prestazioni socio sanitarie integrate da strutture ubicate in altre ATS: di cui per Servizio Residenziale Terapeutico Riabilitativo per Minori SRM privati	€.	0	292,499	*292,499*				
50201110120010	4.20.10.10.110.020.65.010	Acquisto di prestazioni socio sanitarie integrate da consultori familiari privati ubicati sul proprio territorio (prestazioni tariffate)	€.	879,000	896,224	*17,224*				
50201110120020	4.20.10.10.110.020.65.015	Riconoscimento funzioni ai consultori familiari privati ubicati sul proprio territorio)	€.	57,000	80,864	*23,864*				
50201110120030	4.20.10.10.110.020.65.020	Acquisto di prestazioni socio sanitarie integrate da consultori familiari privati ubicati in altre province della Regione	€.	60,000	58,751	*(1,249)*				

50201120000000	4.20.10.10.120.000.00.000	**B.2.A.12) Compartecipazione al personale per att. Libero-prof. (intramoenia) - Totale**	€.	**190,000**	***287,143***	***97,143***	***0***	***0***	**-**	***0***

COD_COGE_NI	*COD_COGE_old*	*Descrizione*		*Valore netto al 31/12/2018*	*Valore netto al 31/12/2019*	*Variazione*	*Costi da utilizzo contributi 2019*	***Costi da utilizzo contributi DI CUI SOCIO-SAN***	***Costi da contributi 2019***	***Costi da contributi DI CUI SOCIO-SAN***
50201120020000	4.20.10.10.120.012.00.000	Compart. al personale att. libera professione ex art. 55 c.1 lett. a) - b) Ccnl - Area Specialistica	€.	0		*0*				
50201120030000	4.20.10.10.120.015.00.000	Compart. al personale att. libera professione ex art. 55 c.1 lett. a) - b) Ccnl - Area sanità pubblica	€.	8,000	11,648	*3,648*				
50201120040000	4.20.10.10.120.020.00.000	Servizi di consulenza sanitaria in area pagamento (art. 55 c.1 lett. c) d) ed ex art. 57-58 CCNL	€.	182,000	275,495	*93,495*				
50201120050000	4.20.10.10.120.025.00.000	Servizi di consulenza sanitaria in area pagamento (art. 55 c.1 lett. c) d) ed ex art. 57-58 CCNL) - attività v/ATS-ASST-Fondazioni della Regione	€.	0		*0*				
50201120060000	4.20.10.10.120.030.00.000	Servizi di consulenza sanitaria in area pagamento (art. 55 c.2 CCNL)	€.	0		*0*				
50201120090000	4.20.10.10.120.045.00.000	Costi per prestazioni sanitarie intramoenia - Altro	€.	0		*0*				

50201130000000	4.20.10.10.130.000.00.000	**B.2.A.13) Rimborsi, assegni e contributi sanitari - Totale**	€.	**1,946,000**	***1,988,786***	***42,786***	**1,519,459**	**-**	**-**	**-**

COD_COGE_NI	*COD_COGE_old*	*Descrizione*		*Valore netto al 31/12/2018*	*Valore netto al 31/12/2019*	*Variazione*	*Costi da utilizzo contributi 2019*	***Costi da utilizzo contributi DI CUI SOCIO-SAN***	***Costi da contributi 2019***	***Costi da contributi DI CUI SOCIO-SAN***
50201130010010	4.20.10.10.130.010.10.000	Contributi ad associazioni di volontariato	€.	0		*0*				
50201130010020	4.20.10.10.130.010.15.000	Contributi/Rimborsi per cure all'estero	€.	253,000	118,259	*(134,741)*				
50201130010030	4.20.10.10.130.010.20.000	Contributi/Rimborsi per assistenza indiretta	€.	0		*0*				
50201130010040	4.20.10.10.130.010.25.000	Contributi obbligatori Legge 210/92	€.	1,157,000	1,165,003	*8,003*	1,165,003			
50201130010050	4.20.10.10.130.010.30.000	Altre Contribuzioni Passive e sussidi)	€.	536,000	611,015	*75,015*	259,947			
50201130010060	4.20.10.10.130.010.35.000	Altre Contribuzioni Passive e sussidi verso altre ATS/ASST/Fondazioni della Regione	€.	0	94,509	*94,509*	94,509			
50201130010070	4.20.10.10.130.010.40.000	Altre Contribuzioni Passive e sussidi verso GSA della Regione)	€.	0		*0*				

BOZZA

50201140000000	4.20.10.10.140.000.00.000	**B.2.A.14) Consulenze, Collaborazioni, Interinale e altre prestazioni di lavoro sanitarie e sociosanitarie - Totale**	€.	**42,000**	***100,024***	***58,024***	**67,393**	**-**	**12,481**	**-**

COD_COGE_NI	*COD_COGE_old*	*Descrizione*		*Valore netto al 31/12/2018*	*Valore netto al 31/12/2019*	*Variazione*	*Costi da utilizzo contributi 2019*	*Costi da utilizzo contributi DI CUI SOCIO-SAN*	*Costi da contributi 2019*	*Costi da contributi DI CUI SOCIO-SAN*
50201140010010	4.20.10.10.140.010.10.000	Consulenze sanitarie da ATS/ASST/Fondazioni della Regione	€.	0		*0*				
50201140010040	4.20.10.10.140.010.25.000	Consulenze sanitarie da altri enti pubblici	€.	0		*0*				
50201140010070	4.20.10.10.140.010.40.000	Consulenze sanitarie da terzi	€.	0		*0*				
50201140010080	4.20.10.10.140.010.42.000	Consulenze sanitarie da terzi Assi	€.	0		*0*				
50201140010090	4.20.10.10.140.010.45.000	Consulenze socio-sanitarie da terzi	€.	0		*0*				
50201140020010	4.20.10.10.140.020.10.000	Collaborazioni coordinate e continuative - area sanitaria	€.	0		*0*				
50201140020060	4.20.10.10.140.020.35.000	Prestazioni lavoro interinale (sanitario) - da terzi)	€.	0		*0*				
50201140020100	4.20.10.10.140.020.55.000	Prestazioni occasionali e altre prestazioni di lavoro sanitarie da terzi	€.	36,000	79,874	*43,874*	67,393		12,481	
50201140030010	4.20.10.10.140.030.10.000	Rimborso degli oneri stipendiali del personale sanitario che presta servizio in azienda in posizione di comando in ATS/ASST/Fondazioni della Regione)	€.	6,000	20,150	*14,150*				
50201140030020	4.20.10.10.140.030.20.000	Rimborso degli oneri stipendiali del personale sanitario che presta servizio in azienda in posizione di comando in altri Enti pubblici e Università)	€.	0		*0*				
50201140030040	4.20.10.10.140.030.40.000	Rimborso degli oneri stipendiali del personale sanitario che presta servizio in azienda in posizione di comando da Aziende di altre Regioni)	€.	0		*0*				

50201150000000	4.20.10.10.150.000.00.000	**B.2.A.15) Altri servizi sanitari e sociosanitari a rilevanza sanitaria - Totale**	€.	**23,398,000**	***17,652,986***	***(5,745,014)***	**1,301,480**	**1,104,765**	**5,130**	**-**

COD_COGE_NI	*COD_COGE_old*	*Descrizione*		*Valore netto al 31/12/2018*	*Valore netto al 31/12/2019*	*Variazione*	*Costi da utilizzo contributi 2019*	*Costi da utilizzo contributi DI CUI SOCIO-SAN*	*Costi da contributi 2019*	*Costi da contributi DI CUI SOCIO-SAN*
50201150010010	4.20.10.10.150.010.10.000	Altre prestazioni per servizi sanitari da ATS/ASST/Fondazioni della Regione	€.	9,164,000	4,247,054	*(4,916,946)*	21,639		5,130	
50201150010020	4.20.10.10.150.010.15.000	Altre prestazioni per servizi socio sanitari da ATS/ASST/Fondazioni della Regione	€.	0		*0*				
50201150010030	4.20.10.10.150.010.17.000	Altre prestazioni per servizi socio sanitari da terzi Assi	€.	0	0	0	0	0	0	0
50201150010040	4.20.10.10.150.010.20.000	Altre prestazioni per servizi sanitari da pubblico	€.	21,000	11,426	*(9,574)*	1,105			
50201150010050	4.20.10.10.150.010.25.000	Altre prestazioni per servizi socio sanitari da pubblico	€.	290,000	292,861	*2,861*				
50201150010070	4.20.10.10.150.010.35.000	Altre prestazioni per servizi sanitari da Extraregione	€.	223,000	280,341	*57,341*				
50201150020010	4.20.10.10.150.020.10.000	Altre prestazioni per servizi sanitari da terzi	€.	6,132,000	4,426,066	*(1,705,934)*	173,971			
50201150020020	4.20.10.10.150.020.15.000	Altre prestazioni per servizi socio sanitari da terzi	€.	3,609,000	4,315,198	*706,198*	1,104,765	1,104,765		
50201150020050	4.20.10.10.150.020.30.000	Servizi sanitari appaltati o in "service" da terzi	€.	388,000	364,242	*(23,758)*				
50201150030000	4.20.10.10.150.900.10.000	Costi per servizi sanitari - Mobilità internazionale passiva	€.	0		*0*				
50201150030010	4.20.10.10.150.900.10.100	Ricoveri Costi - Mobilità passiva internazionale)	€.	3,421,000	3,121,891	*(299,109)*				
50201150030020	4.20.10.10.150.900.10.200	Ambulatoriale Costi - Mobilità passiva internazionale)	€.	150,000	593,907	*443,907*				
50201150030030	4.20.10.10.150.900.10.300	Altre prestazioni sanitarie Costi - Mobilità passiva internazionale)	€.	0		*0*				
50201150030040	4.20.10.10.150.900.10.400	Ricoveri Costi - Mobilità passiva internazionale rilevata dalle ATS verso le ASST/IRCCS della Regione)	€.	0		*0*				

RISERVATA

50201150030050	4.20.10.10.150.900.10.500	Ambulatoriale Costi - Mobilità passiva internazionale rilevata dalle ATS verso le ASST/IRCCS della Regione	€.	0		0				
50201150030060	4.20.10.10.150.900.10.600	Altre prestazioni sanitarie Costi - Mobilità passiva internazionale rilevata dalle ATS verso le ASST/IRCCS della Regione	€.	0		0				
50201150030070	4.20.10.10.150.900.10.302	Costi per prestazioni sanitarie erogate da aziende sanitarie estere (fatturate direttamente)	€.	0		0				

				Valore netto al 31/12/2018	Valore netto al 31/12/2019	Variazione	Costi da utilizzo contributi 2019	Costi da utilizzo contributi DI CUI SOCIO-SAN	Costi da contributi 2019	Costi da contributi DI CUI SOCIO-SAN
50202000000000	**4.20.10.20.000.000.00.000**	**B.2.B) Acquisti di servizi non sanitari - Totale**	€.	**4,886,000**	**5,004,706**	***118,706***	**26,864**	**0**	**576,966**	**0**
50202010000000	4.20.10.20.010.000.00.000	**B.2.B.1) Servizi non sanitari -Totale**	€.	***4,596,000***	***4,740,154***	***144,154***	***5,988***	***0***	***539,020***	***0***

COD_COGE_NI	*COD_COGE_old*	*Descrizione*		*Valore netto al 31/12/2018*	*Valore netto al 31/12/2019*	*Variazione*	*Costi da utilizzo contributi 2019*	*Costi da utilizzo contributi DI CUI SOCIO-SAN*	*Costi da contributi 2019*	*Costi da contributi DI CUI SOCIO-SAN*
50202010010000	4.20.10.20.010.010.10.000	Lavanderia	€.	28,000	27,750	*(250)*				
50202010020000	4.20.10.20.010.010.15.000	Pulizia	€.	469,000	462,075	*(6,925)*				
50202010030000	4.20.10.20.010.010.20.000	Mensa	€.	770,000	768,965	(1,035)	0	0	0	0
50202010030010	4.20.10.20.010.010.21.000	Mensa dipendenti	€.	0		*0*				
50202010030020	4.20.10.20.010.010.22.000	Ticket restaurant dipendenti	€.	0	768,965	*768,965*				
50202010030030	4.20.10.20.010.010.23.000	Mensa degenti	€.	0		*0*				
50202010040000	4.20.10.20.010.010.25.000	Riscaldamento	€.	174,000	288,416	*114,416*				
50202010050000	4.20.10.20.010.010.30.000	Servizi di elaborazione dati	€.	116,000	141,753	*25,753*				
50202010060000	4.20.10.20.010.010.35.000	Trasporti non sanitari (se non addebitati in fattura dai fornitori di materie e merci)	€.	3,000	2,230	*(770)*				
50202010070000	4.20.10.20.010.010.40.000	Smaltimento rifiuti	€.	14,000	27,367	*13,367*				
50202010080010	4.20.10.20.010.020.10.000	Utenze telefoniche	€.	549,000	564,382	*15,382*				
50202010080020	4.20.10.20.010.020.20.000	Utenze elettricità	€.	351,000	396,830	*45,830*				
50202010080030	4.20.10.20.010.020.30.000	Acqua, gas, combustibile)	€.	79,000	31,543	*(47,457)*				
50202010080040	4.20.10.20.010.020.40.000	Servizi esterni di vigilanza	€.	0		*0*				
50202010080050	4.20.10.20.010.020.80.000	Altre Utenze)	€.	23,000	7,584	*(15,416)*				
50202010090010	4.20.10.20.010.030.10.000	Assicurazioni: Premi per R.C. Professionale)	€.	395,000	395,112	*112*				
50202010090020	4.20.10.20.010.030.20.000	Assicurazioni: Altri premi)	€.	148,000	143,147	*(4,853)*				
50202010100010	4.20.10.20.010.040.10.000	Acquisto di altri servizi non sanitari da ATS/ASST/Fondazioni della Regione	€.	18,000	21,444	*3,444*				
50202010100020	4.20.10.20.010.040.20.000	Acquisto di altri servizi non sanitari da pubblico)	€.	2,000	2,000	*0*				
50202010110010	4.20.10.20.010.050.10.000	Servizi postali e telex	€.	383,000	251,771	*(131,229)*				
50202010110020	4.20.10.20.010.050.15.000	Pubblicità e promozione	€.	0		*0*				
50202010110030	4.20.10.20.010.050.20.000	Rimborso spese di viaggio e soggiorno)	€.	132,000	140,197	*8,197*				
50202010110040	4.20.10.20.010.050.25.000	Altri servizi non sanitari acquistati in "Service")	€.	35,000	6,739	*(28,261)*				

BOZZA

50202010110050	4.20.10.20.010.050.80.000	Altri servizi non sanitari)	€.	907,000	1,060,849	*153,849*	5,988		539,020	
50202020000000	4.20.10.20.020.000.00.000	**B.2.B.2) Consulenze, Collaborazioni, Interinale e altre prestazioni di lavoro non sanitarie - Totale**	€.	**198,000**	***94,649***	***(103,351)***	**16,876**	**-**	**21,076**	**-**

COD_COGE_NI	*COD_COGE_old*	*Descrizione*		*Valore netto al 31/12/2018*	*Valore netto al 31/12/2019*	*Variazione*	*Costi da utilizzo contributi 2019*	***Costi da utilizzo contributi DI CUI SOCIO-SAN***	***Costi da contributi 2019***	***Costi da contributi DI CUI SOCIO-SAN***
50202020010010	4.20.10.20.020.010.10.010	Consulenze non sanitarie da ATS/ASST/Fondazioni della Regione	€.	0		*0*				
50202020010020	4.20.10.20.020.010.10.020	Consulenze non sanitarie da altri enti pubblici	€.	0		*0*				
50202020020010	4.20.10.20.020.010.20.010	Servizi per consulenze Amministrative - da privato	€.	16,000	14,591	*(1,409)*				
50202020020020	4.20.10.20.020.010.20.020	Servizi per consulenze Tecniche - da privato	€.	0		*0*				
50202020020030	4.20.10.20.020.010.20.030	Servizi per consulenze Legali - da privato	€.	0		*0*				
50202020020040	4.20.10.20.020.010.20.040	Servizi per consulenze Notarili - da privato	€.	0		*0*				
50202020030010	4.20.10.20.020.020.10.000	Spese per collaborazioni coordinate e continuative Amministrative - da privato	€.	0		*0*				
50202020030020	4.20.10.20.020.020.20.000	Spese per collaborazioni coordinate e continuative Tecniche - da privato	€.	0		*0*				
50202020030040	4.20.10.20.020.020.30.000	Prestazioni lavoro interinale Amministrativo (non sanitario) - da privato	€.	0	39,779	*39,779*	16,876		21,076	
50202020030050	4.20.10.20.020.020.40.000	Prestazioni lavoro interinale Tecnico (non sanitario) - da privato	€.	0		*0*				
50202020030060	4.20.10.20.020.020.50.000	Prestazioni occasionali e altre prestazioni di lavoro non sanitarie - da privato	€.	0		*0*				
50202020030080	4.20.10.20.020.020.61.000	Altre Consulenze non sanitarie da privato - - in attuazione dell'art.79, comma 1 sexies lettera c), del D.L. 112/2008, convertito con legge 133/2008 e della legge 23 dicembre 2009 n. 191)	€.	0	0	*0*	0	0	0	0
50202020040010	4.20.10.20.020.030.10.000	Rimborso degli oneri stipendiali del personale non sanitario che presta servizio in azienda in posizione di comando in ATS/ASST/Fondazioni della Regione)	€.	147,000	3,111	*(143,889)*				
50202020040020	4.20.10.20.020.030.20.000	Rimborso degli oneri stipendiali del personale non sanitario che presta servizio in azienda in posizione di comando in altri Enti pubblici e Università)	€.	35,000	37,168	*2,168*				
50202020040030	4.20.10.20.020.030.30.000	Rimborso degli oneri stipendiali del personale non sanitario che presta servizio in azienda in posizione di comando dalla Regione Lombardia)	€.	0		*0*				
50202030000000	4.20.10.20.030.000.00.000	**B.2.B.3) Formazione (esternalizzata e non) - Totale**	€.	**92,000**	***169,903***	***77,903***	***4,000***	**-**	**16,870**	**-**

COD_COGE_NI	*COD_COGE_old*	*Descrizione*		*Valore netto al 31/12/2018*	*Valore netto al 31/12/2019*	*Variazione*	*Costi da utilizzo contributi 2019*	***Costi da utilizzo contributi DI CUI SOCIO-SAN***	***Costi da contributi 2019***	***Costi da contributi DI CUI SOCIO-SAN***
50202030010000	4.20.10.20.030.010.00.000	Formazione esternalizzata da pubblico (Iref, Università, ...)	€.	0		*0*				
50202030020000	4.20.10.20.030.020.00.000	Formazione esternalizzata da ATS/ASST/Fondazioni della Regione	€.	7,000	7,832	*832*				
50202030030000	4.20.10.20.030.110.00.000	Formazione esternalizzata da privato	€.	24,000	55,144	*31,144*	4,000			
50202030040000	4.20.10.20.030.120.00.000	Formazione non esternalizzata da privato	€.	61,000	106,927	*45,927*			16,870	
50300000000000	4.20.15.00.000.000.00.000	**B.3) Manutenzione e riparazione (ordinaria esternalizzata) - Totale**	**€.**	**1,725,000**	**1,701,361**	***(23,639)***	**135**	**-**	**-**	**-**

RISERVATO

COD_COGE_NI	COD_COGE_old	Descrizione		Valore netto al 31/12/2018	Valore netto al 31/12/2019	Variazione	Costi da utilizzo contributi 2019	Costi da utilizzo contributi DI CUI SOCIO-SAN	Costi da contributi 2019	Costi da contributi DI CUI SOCIO-SAN
50310000000000	4.20.15.10.000.000.00.000	Manutenzione e riparazione ordinaria esternalizzata per immobili e loro pertinenze	€.	482,000	351,142	(130,858)				
50320000000000	4.20.15.15.000.000.00.000	Manutenzione e riparazione ordinaria esternalizzata per impianti e macchinari	€.	150,000	260,330	110,330				
50330000000000	4.20.15.20.000.000.00.000	Manutenzione e riparazione ordinaria esternalizzata per mobili e macchine	€.	0		0				
50340000000000	4.20.15.30.000.000.00.000	Manutenzione e riparazione ordinaria esternalizzata per attrezzature tecnico-scientifiche sanitarie	€.	129,000	128,501	(499)				
50350000000000	4.20.15.40.000.000.00.000	Manutenzione e riparazione ordinaria esternalizzata per automezzi sanitari	€.	0		0				
50360000000000	4.20.15.50.000.000.00.000	Manutenzione e riparazione ordinaria esternalizzata per automezzi non sanitari	€.	51,000	33,326	(17,674)				
50370000000000	4.20.15.80.000.000.00.000	Altre manutenzioni e riparazioni)	€.	791,000	928,062	137,062	135			
50380000000000	4.20.15.90.000.000.00.000	Manutenzioni e riparazioni da ATS/ASST/Fondazioni della Regione	€.	122,000		(122,000)				
50400000000000	4.20.20.00.000.000.00.000	**B.4) Godimento di beni di terzi - Totale**	**€.**	**696,000**	**791,087**	***95,087***	**4,437**	**-**	**-**	**-**

COD_COGE_NI	COD_COGE_old	Descrizione		Valore netto al 31/12/2018	Valore netto al 31/12/2019	Variazione	Costi da utilizzo contributi 2019	Costi da utilizzo contributi DI CUI SOCIO-SAN	Costi da contributi 2019	Costi da contributi DI CUI SOCIO-SAN
50410010000000	4.20.20.10.010.000.00.000	Affitti passivi)	€.	161,000	202,655	41,655				
50410020000000	4.20.20.10.020.000.00.000	Spese condominiali	€.	34,000	28,443	(5,557)				
50420010000000	4.20.20.20.010.000.00.000	Canoni di Noleggio sanitari (esclusa protesica)	€.	79,000	73,509	(5,491)				
50420030000000	4.20.20.20.020.000.00.000	Canoni di Noleggio non sanitari	€.	422,000	486,480	64,480	4,437			
50430010000000	4.20.20.30.010.000.00.000	Canoni di leasing sanitari	€.	0		0				
50430020000000	4.20.20.30.020.000.00.000	Canoni di leasing non sanitari	€.	0		0				
50440010000000	4.20.20.40.010.000.00.000	Canoni di project financing	€.	0		0				
50450010000000	4.20.20.80.010.000.00.000	Locazioni e noleggi da ATS/ASST/Fondazioni della Regione	€.	0		0				

				Valore netto al 31/12/2018	Valore netto al 31/12/2019	Variazione	Costi da utilizzo contributi 2019	Costi da utilizzo contributi DI CUI SOCIO-SAN	Costi da contributi 2019	Costi da contributi DI CUI SOCIO-SAN
50499999999999	4.20.25.00.000.000.00.000	**Costo del Personale (Totale)**	€.	**41,917,000**	***43,120,800***	***1,203,800***	**87,103**	**0**	**0**	**0**
50500000000000	4.20.25.10.000.000.00.000	**B.5 Personale del ruolo sanitario - Totale**	**€.**	**31,754,000**	**32,613,125**	**859,125**	**87,103**	**-**	**-**	**-**

COD_COGE_NI	COD_COGE_old	Descrizione		Valore netto al 31/12/2018	Valore netto al 31/12/2019	Variazione	Costi da utilizzo contributi 2019	Costi da utilizzo contributi DI CUI SOCIO-SAN	Costi da contributi 2019	Costi da contributi DI CUI SOCIO-SAN
50510010010000	4.20.25.10.010.010.00.000	Ruolo Sanitario - T.INDETERMINATO - - Personale dirigente medico / veterinario - Competenze fisse)	€.	11,020,000	11,320,613	300,613				
50510010020000	4.20.25.10.010.020.00.000	Ruolo Sanitario - T.INDETERMINATO - - Personale dirigente medico / veterinario - Straordinario)	€.	0		0				
50510010030000	4.20.25.10.010.025.00.000	Ruolo Sanitario - T.INDETERMINATO - - Personale dirigente medico / veterinario - Retr. Posizione)	€.	1,470,000	1,731,428	261,428				

BOZZA DI LIBERA

50510010040000	4.20.25.10.010.030.00.000	Ruolo Sanitario - T.INDETERMINATO - - Personale dirigente medico / veterinario - Indennità varie)	€.	353,000	419,133	66,133				
50510010050000	4.20.25.10.010.040.00.000	Ruolo Sanitario - T.INDETERMINATO - - Personale dirigente medico / veterinario - Competenze personale comandato)	€.	0	12,085	12,085				
50510010060000	4.20.25.10.010.050.00.000	Ruolo Sanitario - T.INDETERMINATO - - Personale dirigente medico / veterinario - Incentivazione (retribuzione di risultato)	€.	2,503,000	2,437,424	(65,576)				
50510010070000	4.20.25.10.010.060.00.000	Ruolo Sanitario - T.INDETERMINATO - - Personale dirigente medico / veterinario - Risorse aggiuntive regionali)	€.	177,000	165,886	(11,114)				
50510010090000	4.20.25.10.010.110.00.000	Ruolo Sanitario - T.INDETERMINATO - - Personale dirigente medico / veterinario - Oneri sociali*)	€.	4,312,000	4,530,032	218,032				
50510010100000	4.20.25.10.010.210.00.000	Ruolo Sanitario - T.INDETERMINATO - - Personale dirigente medico / veterinario - Accantonamento a TFR)	€.	0	0	0	0	0	0	0
50510010120000	4.20.25.10.010.800.00.000	Ruolo Sanitario - T.INDETERMINATO - - Personale dirigente medico / veterinario - Altri costi del personale)	€.	12,000	3,357	(8,643)				
50510020010000	4.20.25.10.012.010.00.000	Ruolo Sanitario - T.DETERMINATO - - Personale dirigente medico / veterinario - Competenze fisse)	€.	556,000	367,088	(188,912)				
50510020020000	4.20.25.10.012.020.00.000	Ruolo Sanitario - T.DETERMINATO - - Personale dirigente medico / veterinario - Straordinario)	€.	0		0				
50510020030000	4.20.25.10.012.025.00.000	Ruolo Sanitario - T.DETERMINATO - - Personale dirigente medico / veterinario - Retr. Posizione)	€.	1,000		(1,000)				
50510020040000	4.20.25.10.012.030.00.000	Ruolo Sanitario - T.DETERMINATO - - Personale dirigente medico / veterinario - Indennità varie)	€.	12,000	4,667	(7,333)				
50510020060000	4.20.25.10.012.050.00.000	Ruolo Sanitario - T.DETERMINATO - - Personale dirigente medico / veterinario - Incentivazione (retribuzione di risultato)	€.	53,000	31,168	(21,832)				
50510020070000	4.20.25.10.012.060.00.000	Ruolo Sanitario - T.DETERMINATO - - Personale dirigente medico / veterinario - Risorse aggiuntive regionali)	€.	10,000	2,914	(7,086)				
50510020090000	4.20.25.10.012.110.00.000	Ruolo Sanitario - T.DETERMINATO - - Personale dirigente medico / veterinario - Oneri sociali*)	€.	195,000	124,816	(70,184)				
50510020120000	4.20.25.10.012.800.00.000	Ruolo Sanitario - T.DETERMINATO - - Personale dirigente medico / veterinario - Altri costi del personale)	€.	0		0				
50520010010000	4.20.25.10.020.010.00.000	Ruolo Sanitario - T.INDETERMINATO- - Personale dirigente non medico - Competenze fisse)	€.	854,000	814,350	(39,650)				
50520010020000	4.20.25.10.020.020.00.000	Ruolo Sanitario - T.INDETERMINATO- - Personale dirigente non medico - Straordinario)	€.	0		0				
50520010030000	4.20.25.10.020.025.00.000	Ruolo Sanitario - T.INDETERMINATO- - Personale dirigente non medico - Retr. Posizione)	€.	176,000	202,987	26,987				
50520010040000	4.20.25.10.020.030.00.000	Ruolo Sanitario - T.INDETERMINATO- - Personale dirigente non medico - Indennità varie)	€.	4,000	4,166	166				
50520010050000	4.20.25.10.020.040.00.000	Ruolo Sanitario - T.INDETERMINATO- - Personale dirigente non medico - Competenze personale comandato)	€.	0		0				
50520010060000	4.20.25.10.020.050.00.000	Ruolo Sanitario - T.INDETERMINATO- - Personale dirigente non medico - Incentivazione (retribuzione di risultato)	€.	172,000	149,606	(22,394)				
50520010070000	4.20.25.10.020.060.00.000	Ruolo Sanitario - T.INDETERMINATO- - Personale dirigente non medico - Risorse aggiuntive regionali)	€.	16,000	12,519	(3,481)				
50520010090000	4.20.25.10.020.110.00.000	Ruolo Sanitario - T.INDETERMINATO- - Personale dirigente non medico - Oneri sociali*)	€.	377,000	367,946	(9,054)				
50520010100000	4.20.25.10.020.210.00.000	Ruolo Sanitario - T.INDETERMINATO- - Personale dirigente non medico - Accantonamento a TFR)	€.	0	0	0	0	0	0	0
50520010120000	4.20.25.10.020.800.00.000	Ruolo Sanitario - T.INDETERMINATO- - Personale dirigente non medico - Altri costi del personale)	€.	0	369	369				
50520020010000	4.20.25.10.022.010.00.000	Ruolo Sanitario - T.DETERMINATO - - Personale dirigente non medico - Competenze fisse)	€.	39,000	124,747	85,747				
50520020020000	4.20.25.10.022.020.00.000	Ruolo Sanitario - T.DETERMINATO - - Personale dirigente non medico - Straordinario)	€.	0		0				
50520020030000	4.20.25.10.022.025.00.000	Ruolo Sanitario - T.DETERMINATO - - Personale dirigente non medico - Retr. Posizione)	€.	1,000	1,685	685				

BOZZA

50520020040000	4.20.25.10.022.030.00.000	Ruolo Sanitario - T.DETERMINATO - - Personale dirigente non medico - Indennità varie)	€.	2,000	4,584	2,584				
50520020060000	4.20.25.10.022.050.00.000	Ruolo Sanitario - T.DETERMINATO - - Personale dirigente non medico - Incentivazione (retribuzione di risultato)	€.	10,000	14,783	4,783				
50520020070000	4.20.25.10.022.060.00.000	Ruolo Sanitario - T.DETERMINATO - - Personale dirigente non medico - Risorse aggiuntive regionali)	€.	1,000	2,750	1,750				
50520020090000	4.20.25.10.022.110.00.000	Ruolo Sanitario - T.DETERMINATO - - Personale dirigente non medico - Oneri sociali*)	€.	15,000	42,699	27,699				
50530010010000	4.20.25.10.110.010.00.000	Ruolo Sanitario - T.INDETERMINATO- - Personale comparto - Competenze fisse)	€.	6,220,000	6,256,467	36,467				
50530010020000	4.20.25.10.110.020.00.000	Ruolo Sanitario - T.INDETERMINATO- - Personale comparto - Straordinario)	€.	35,000	33,692	(1,308)				
50530010030000	4.20.25.10.110.030.00.000	Ruolo Sanitario - T.INDETERMINATO- - Personale comparto - Indennità varie)	€.	442,000	428,098	(13,902)				
50530010040000	4.20.25.10.110.035.00.000	Ruolo Sanitario - T.INDETERMINATO- - Personale comparto - Incentivazione alla produttività collettiva)	€.	365,000	450,171	85,171				
50530010050000	4.20.25.10.110.040.00.000	Ruolo Sanitario - T.INDETERMINATO- - Personale comparto - Competenze personale comandato)	€.	0	10,636	10,636				
50530010060000	4.20.25.10.110.050.00.000	Ruolo Sanitario - T.INDETERMINATO- - Personale comparto - Risorse aggiuntive regionali)	€.	155,000	155,032	32				
50530010080000	4.20.25.10.110.110.00.000	Ruolo Sanitario - T.INDETERMINATO- - Personale comparto - Oneri sociali*)	€.	2,000,000	2,078,792	78,792				
50530010090000	4.20.25.10.110.210.00.000	Ruolo Sanitario - T.INDETERMINATO- - Personale comparto - Accantonamento a TFR)	€.	0	0	0	0	0	0	0
50530010110000	4.20.25.10.110.800.00.000	Ruolo Sanitario - T.INDETERMINATO- - Personale comparto - Altri costi del personale)	€.	0	325	325				
50530020010000	4.20.25.10.112.010.00.000	Ruolo Sanitario - T.DETERMINATO- - Personale comparto - Competenze fisse)	€.	137,000	206,252	69,252	65,795			
50530020020000	4.20.25.10.112.020.00.000	Ruolo Sanitario - T.DETERMINATO- - Personale comparto - Straordinario)	€.	1,000	4,287	3,287				
50530020030000	4.20.25.10.112.030.00.000	Ruolo Sanitario - T.DETERMINATO- - Personale comparto - Indennità varie)	€.	0	2,217	2,217				
50530020040000	4.20.25.10.112.035.00.000	Ruolo Sanitario - T.DETERMINATO- - Personale comparto - Incentivazione alla produttività collettiva)	€.	7,000	13,844	6,844				
50530020060000	4.20.25.10.112.050.00.000	Ruolo Sanitario - T.DETERMINATO- - Personale comparto - Risorse aggiuntive regionali)	€.	4,000	5,639	1,639				
50530020080000	4.20.25.10.112.110.00.000	Ruolo Sanitario - T.DETERMINATO- - Personale comparto - Oneri sociali*)	€.	47,000	73,871	26,871	21,308			
50530020110000	4.20.25.10.112.800.00.000	Ruolo Sanitario - T.DETERMINATO- - Personale comparto - Altri costi del personale)	€.	0		0				
50600000000000	**4.20.25.20.000.000.00.000**	**B.6 Personale del ruolo professionale - Totale**	**€.**	**276,000**	**287,166**	**11,166**	**-**	**-**	**-**	**-**

COD_COGE_NI	*COD_COGE_old*	*Descrizione*		*Valore netto al 31/12/2018*	*Valore netto al 31/12/2019*	*Variazione*	*Costi da utilizzo contributi 2019*	***Costi da utilizzo contributi DI CUI SOCIO-SAN***	***Costi da contributi 2019***	***Costi da contributi DI CUI SOCIO-SAN***
50640010010000	4.20.25.20.020.010.00.000	Ruolo professionale - T.INDETERMINATO- Personale dirigente - Competenze fisse)	€.	131,000	124,003	(6,997)				
50640010020000	4.20.25.20.020.020.00.000	Ruolo professionale - T.INDETERMINATO- Personale dirigente - Straordinario)	€.	0		0				
50640010030000	4.20.25.20.020.025.00.000	Ruolo professionale - T.INDETERMINATO- Personale dirigente - Retr. Posizione)	€.	31,000	51,263	20,263				
50640010040000	4.20.25.20.020.030.00.000	Ruolo professionale - T.INDETERMINATO- Personale dirigente - Indennità varie)	€.	8,000	1,322	(6,678)				
50640010050000	4.20.25.20.020.040.00.000	Ruolo professionale - T.INDETERMINATO- Personale dirigente - Competenze Personale comandato)	€.	0		0				

RIS.CRIBA

50640010060000	4.20.25.20.020.050.00.000	Ruolo professionale - T.INDETERMINATO- Personale dirigente - Incentivazione (retribuzione di risultato)	€.	45,000	48,380	3,380				
50640010070000	4.20.25.20.020.060.00.000	Ruolo professionale - T.INDETERMINATO- Personale dirigente - Risorse aggiuntive regionali)	€.	3,000	2,828	(172)				
50640010090000	4.20.25.20.020.110.00.000	Ruolo professionale - T.INDETERMINATO- Personale dirigente - Oneri sociali*)	€.	58,000	59,240	1,240				
50640010120000	4.20.25.20.020.800.00.000	Ruolo professionale - T.INDETERMINATO- Personale dirigente - Altri costi del Ruolo professionale -)	€.	0		0				
50640020010000	4.20.25.20.022.010.00.000	Ruolo professionale - T.DETERMINATO- Personale dirigente - Competenze fisse)	€.	0	98	98				
50640020030000	4.20.25.20.022.025.00.000	Ruolo professionale - T.DETERMINATO- Personale dirigente - Retr. Posizione)	€.	0	3	3				
50640020040000	4.20.25.20.022.030.00.000	Ruolo professionale - T.DETERMINATO- Personale dirigente - Indennità varie)	€.	0		0				
50640020060000	4.20.25.20.022.050.00.000	Ruolo professionale - T.DETERMINATO- Personale dirigente - Incentivazione (retribuzione di risultato)	€.	0		0				
50640020070000	4.20.25.20.022.060.00.000	Ruolo professionale - T.DETERMINATO- Personale dirigente - Risorse aggiuntive regionali)	€.	0		0				
50640020090000	4.20.25.20.022.110.00.000	Ruolo professionale - T.DETERMINATO- Personale dirigente - Oneri sociali*)	€.	0	29	29				
50645010050000	4.20.25.20.110.040.00.000	Ruolo professionale - T.INDETERMINATO - Personale comparto - Competenze Ruolo professionale - Personale comandato)	€.	0		0				
50645010110000	4.20.25.20.110.800.00.000	Ruolo professionale - T.INDETERMINATO - Personale comparto - Altri costi del personale)	€.	0		0				
50645020030000	4.20.25.20.112.030.00.000	Ruolo professionale - T.DETERMINATO - Personale comparto - Indennità varie)	€.	0		0				
50700000000000	**4.20.25.30.000.000.00.000**	**B.7 Personale del ruolo tecnico - Totale**	**€.**	**2,544,000**	**2,560,404**	***16,404***	**-**	**-**	**-**	**-**

COD_COGE_NI	*COD_COGE_old*	*Descrizione*		*Valore netto al 31/12/2018*	*Valore netto al 31/12/2019*	*Variazione*	*Costi da utilizzo contributi 2019*	*Costi da utilizzo contributi DI CUI SOCIO-SAN*	***Costi da contributi 2019***	***Costi da contributi DI CUI SOCIO-SAN***
50750010010000	4.20.25.30.020.010.00.000	Ruolo tecnico - T.INDETERMINATO - - Personale dirigente - Competenze fisse)	€.	192,000	192,671	671				
50750010020000	4.20.25.30.020.020.00.000	Ruolo tecnico - T.INDETERMINATO - - Personale dirigente - Straordinario)	€.	0		0				
50750010030000	4.20.25.30.020.025.00.000	Ruolo tecnico - T.INDETERMINATO - - Personale dirigente - Retr. Posizione)	€.	46,000	65,642	19,642				
50750010040000	4.20.25.30.020.030.00.000	Ruolo tecnico - T.INDETERMINATO - - Personale dirigente - Indennità varie)	€.	0	310	310				
50750010050000	4.20.25.30.020.040.00.000	Ruolo tecnico - T.INDETERMINATO - - Personale dirigente - Competenze Ruolo tecnico - Personale comandato)	€.	0		0				
50750010060000	4.20.25.30.020.050.00.000	Ruolo tecnico - T.INDETERMINATO - - Personale dirigente - Incentivazione (retribuzione di risultato)	€.	77,000	66,734	(10,266)				
50750010070000	4.20.25.30.020.060.00.000	Ruolo tecnico - T.INDETERMINATO - - Personale dirigente - Risorse aggiuntive regionali)	€.	4,000	4,000	0				
50750010090000	4.20.25.30.020.110.00.000	Ruolo tecnico - T.INDETERMINATO - - Personale dirigente - Oneri sociali*)	€.	89,000	93,493	4,493				
50750020010000	4.20.25.30.022.010.00.000	Ruolo tecnico - T.DETERMINATO - - Personale dirigente - Competenze fisse)	€.	0		0				
50750020020000	4.20.25.30.022.020.00.000	Ruolo tecnico - T.DETERMINATO - - Personale dirigente - Straordinario)	€.	0		0				
50755010030000	4.20.25.30.022.025.00.000	Ruolo tecnico - T.DETERMINATO - - Personale dirigente - Retr. Posizione)	€.	0		0				
50750020050000	4.20.25.30.022.050.00.000	Ruolo tecnico - T.DETERMINATO - - Personale dirigente - Incentivazione (retribuzione di risultato)	€.	0		0				

RISCRIBA

50750020060000	4.20.25.30.022.060.00.000	Ruolo tecnico - T.DETERMINATO - - Personale dirigente - Risorse aggiuntive regionali)	€.	0		0				
50750020080000	4.20.25.30.022.110.00.000	Ruolo tecnico - T.DETERMINATO - - Personale dirigente - Oneri sociali*)	€.	0		0				
50755010010000	4.20.25.30.110.010.00.000	Ruolo tecnico - T.INDETERMINATO - - Personale comparto - Competenze fisse)	€.	1,493,000	1,467,021	(25,979)				
50755010020000	4.20.25.30.110.020.00.000	Ruolo tecnico - T.INDETERMINATO - - Personale comparto - Straordinario)	€.	12,000	10,333	(1,667)				
50755010040000	4.20.25.30.110.030.00.000	Ruolo tecnico - T.INDETERMINATO - - Personale comparto - Indennità varie)	€.	38,000	46,988	8,988				
50755010050000	4.20.25.30.110.035.00.000	Ruolo tecnico - T.INDETERMINATO - - Personale comparto - Incentivazione alla produttività collettiva)	€.	93,000	101,266	8,266				
50755010060000	4.20.25.30.110.040.00.000	Ruolo tecnico - T.INDETERMINATO - - Personale comparto - Competenze Ruolo tecnico - Personale comandato)	€.	0		0				
50755010070000	4.20.25.30.110.050.00.000	Ruolo tecnico - T.INDETERMINATO - - Personale comparto - Risorse aggiuntive regionali)	€.	38,000	37,429	(571)				
50755010090000	4.20.25.30.110.110.00.000	Ruolo tecnico - T.INDETERMINATO - - Personale comparto - Oneri sociali*)	€.	462,000	473,162	11,162				
50755010100000	4.20.25.30.110.210.00.000	Ruolo tecnico - T.INDETERMINATO - - Personale comparto - Accantonamento a TFR)	€.	0	0	0	0	0	0	0
50755010120000	4.20.25.30.110.800.00.000	Ruolo tecnico - T.INDETERMINATO - - Personale comparto - Altri costi del personale)	€.	0	1,355	1,355				
50755020010000	4.20.25.30.112.010.00.000	Ruolo tecnico - T.DETERMINATO - - Personale comparto - Competenze fisse)	€.	0		0				
50755020020000	4.20.25.30.112.020.00.000	Ruolo tecnico - T.DETERMINATO - - Personale comparto - Straordinario)	€.	0		0				
50755020030000	4.20.25.30.112.030.00.000	Ruolo tecnico - T.DETERMINATO - - Personale comparto - Indennità varie)	€.	0		0				
50755020040000	4.20.25.30.112.035.00.000	Ruolo tecnico - T.DETERMINATO - - Personale comparto - Incentivazione alla produttività collettiva)	€.	0		0				
50755020060000	4.20.25.30.112.050.00.000	Ruolo tecnico - T.DETERMINATO - - Personale comparto - Risorse aggiuntive regionali)	€.	0		0				
50755020080000	4.20.25.30.112.110.00.000	Ruolo tecnico - T.DETERMINATO - - Personale comparto - Oneri sociali*)	€.	0		0				
50755020110000	4.20.25.30.112.800.00.000	Ruolo tecnico - T.DETERMINATO - - Personale comparto - Altri costi del personale)	€.	0		0				
50800000000000	**4.20.25.40.000.000.00.000**	**B.8 Personale del ruolo amministrativo - Totale**	**€.**	**7,343,000**	**7,660,105**	317,105	**-**	**-**	**-**	**-**

COD_COGE_NI	*COD_COGE_old*	*Descrizione*		*Valore netto al 31/12/2018*	*Valore netto al 31/12/2019*	*Variazione*	*Costi da utilizzo contributi 2019*	***Costi da utilizzo contributi DI CUI SOCIO-SAN***	***Costi da contributi 2019***	***Costi da contributi DI CUI SOCIO-SAN***
50860010010000	4.20.25.40.020.010.00.000	Ruolo amministrativo - T.INDETERMINATO - Personale dirigente - Competenze fisse)	€.	368,000	474,690	106,690				
50860010020000	4.20.25.40.020.020.00.000	Ruolo amministrativo - T.INDETERMINATO - Personale dirigente - Straordinario)	€.	0		0				
50860010030000	4.20.25.40.020.025.00.000	Ruolo amministrativo - T.INDETERMINATO - Personale dirigente - Retr. Posizione)	€.	86,000	110,886	24,886				
50860010040000	4.20.25.40.020.030.00.000	Ruolo amministrativo - T.INDETERMINATO - Personale dirigente - Indennità varie)	€.	9,000	4,993	(4,007)				
50860010050000	4.20.25.40.020.040.00.000	Ruolo amministrativo - T.INDETERMINATO - Personale dirigente - Competenze Ruolo amministrativo - T.INDETERMINATO - Personale comandato)	€.	0	41,506	41,506				
50860010060000	4.20.25.40.020.050.00.000	Ruolo amministrativo - T.INDETERMINATO - Personale dirigente - Incentivazione (retribuzione di risultato)	€.	159,000	121,489	(37,511)				
50860010070000	4.20.25.40.020.060.00.000	Ruolo amministrativo - T.INDETERMINATO - Personale dirigente - Risorse aggiuntive regionali)	€.	8,000	9,208	1,208				

BIOCRIBA

50860010090000	4.20.25.40.020.110.00.000	Ruolo amministrativo - T.INDETERMINATO - Personale dirigente - Oneri sociali*)	€.	211,000	252,317	*41,317*				
50860010120000	4.20.25.40.020.800.00.000	Ruolo amministrativo - T.INDETERMINATO - Personale dirigente - Altri costi del Ruolo amministrativo)	€.	0	291	*291*				
50860020010000	4.20.25.40.022.010.00.000	Ruolo amministrativo - T.DETERMINATO - Personale dirigente - Competenze fisse)	€.	120,000	56,098	*(63,902)*				
50860020030000	4.20.25.40.022.025.00.000	Ruolo amministrativo - T.DETERMINATO - Personale dirigente - Retr. Posizione)	€.	2,000	953	*(1,047)*				
50860020060000	4.20.25.40.022.050.00.000	Ruolo amministrativo - T.DETERMINATO - Personale dirigente - Incentivazione (retribuzione di risultato)	€.	13,000	6,123	*(6,877)*				
50860020070000	4.20.25.40.022.060.00.000	Ruolo amministrativo - T.DETERMINATO - Personale dirigente - Risorse aggiuntive regionali)	€.	3,000	1,000	*(2,000)*				
50860020090000	4.20.25.40.022.110.00.000	Ruolo amministrativo - T.DETERMINATO - Personale dirigente - Oneri sociali*)	€.	40,000	18,553	*(21,447)*				
50865010010000	4.20.25.40.110.010.00.000	Ruolo amministrativo - T.INDETERMINATO - Personale comparto - Competenze fisse)	€.	4,478,000	4,575,608	*97,608*				
50865010020000	4.20.25.40.110.020.00.000	Ruolo amministrativo - T.INDETERMINATO - Personale comparto - Straordinario)	€.	31,000	29,419	*(1,581)*				
50865010030000	4.20.25.40.110.030.00.000	Ruolo amministrativo - T.INDETERMINATO - Personale comparto - Indennità varie)	€.	50,000	66,616	*16,616*				
50865010040000	4.20.25.40.110.035.00.000	Ruolo amministrativo - T.INDETERMINATO - Personale comparto - Incentivazione alla produttività collettiva)	€.	296,000	318,103	*22,103*				
50865010050000	4.20.25.40.110.040.00.000	Ruolo amministrativo - T.INDETERMINATO - Personale comparto - Competenze Ruolo amministrativo - Personale comandato)	€.	0	15,076	*15,076*				
50865010060000	4.20.25.40.110.050.00.000	Ruolo amministrativo - T.INDETERMINATO - Personale comparto - Risorse aggiuntive regionali)	€.	113,000	115,687	*2,687*				
50865010080000	4.20.25.40.110.110.00.000	Ruolo amministrativo - T.INDETERMINATO - Personale comparto - Oneri sociali*)	€.	1,355,000	1,437,689	*82,689*				
50865010090000	4.20.25.40.110.210.00.000	Ruolo amministrativo - T.INDETERMINATO - Personale comparto - Accantonamento a TFR)	€.	0	0	0	0	0	0	0
50865010110000	4.20.25.40.110.800.00.000	Ruolo amministrativo - T.INDETERMINATO - Personale comparto - Altri costi del personale)	€.	1,000	3,800	*2,800*				
50865020010000	4.20.25.40.112.010.00.000	Ruolo amministrativo - T.DETERMINATO - Personale comparto - Competenze fisse)	€.	0		*0*				
50865020020000	4.20.25.40.112.020.00.000	Ruolo amministrativo - T.DETERMINATO - Personale comparto - Straordinario)	€.	0		*0*				
50865020030000	4.20.25.40.112.030.00.000	Ruolo amministrativo - T.DETERMINATO - Personale comparto - Indennità varie)	€.	0		*0*				
50865020040000	4.20.25.40.112.035.00.000	Ruolo amministrativo - T.DETERMINATO - Personale comparto - Incentivazione alla produttività collettiva)	€.	0		*0*				
50865020060000	4.20.25.40.112.050.00.000	Ruolo amministrativo - T.DETERMINATO - Personale comparto - Risorse aggiuntive regionali)	€.	0		*0*				
50865020080000	4.20.25.40.112.110.00.000	Ruolo amministrativo - T.DETERMINATO - Personale comparto - Oneri sociali*)	€.	0		*0*				
50865020110000	4.20.25.40.112.800.00.000	Ruolo amministrativo - T.DETERMINATO - Personale comparto - Altri costi del personale)	€.	0		*0*				
50900000000000	4.20.30.00.000.000.00.000	**B.9 Oneri diversi di gestione - Totale**	**€.**	**1,019,000**	**1,061,076**	***42,076***	**-**	**-**	**-**	**-**

COD_COGE_NI	*COD_COGE_old*	*Descrizione*		*Valore netto al 31/12/2018*	*Valore netto al 31/12/2019*	*Variazione*	*Costi da utilizzo contributi 2019*	*Costi da utilizzo contributi DI CUI SOCIO-SAN*	*Costi da contributi 2019*	*Costi da contributi DI CUI SOCIO-SAN*
50910010000000	4.20.30.10.010.000.00.000	Imposte e tasse (escluse Irap e Ires)	€.	123,000	149,930	*26,930*				
50930030000000	4.20.30.30.010.000.00.000	Rimborso spese organi societari)	€.	0		*0*				

RICERIBA

50940010000000	4.20.30.40.010.000.00.000	Indennità, rimborso spese e oneri sociali per il direttore generale, direttore sanitario, direttore amministrativo e componenti del collegio sindacale	€.	845,000	790,691	(54,309)				
50940020000000	4.20.30.40.012.000.00.000	Indennità, rimborso spese e oneri sociali per il direttore generale, direttore sanitario, direttore amministrativo e componenti del collegio sindacale v/ATS. ASST, Fondazioni d/Regione	€.	0	67,975	67,975				
50950010000000	4.20.30.50.010.000.00.000	Multe, ammende, penalità, arbitraggi, risarcimenti	€.	1,000	775	(225)				
50950030000000	4.20.30.50.030.000.00.000	Commissioni e spese bancarie	€.	1,000	2,154	1,154				
50950040000000	4.20.30.50.040.000.00.000	Abbonamenti, acquisti di libri, riviste e giornali)	€.	18,000	24,917	6,917				
50950060000000	4.20.30.50.080.000.00.000	Altri Oneri diversi di gestione)	€.	31,000	24,634	(6,366)				
50950070000000	4.20.30.50.085.000.00.000	Altri Oneri diversi di gestione servizi sociosanitari ASSI)	€.	0		0				
50960020000000	4.20.30.90.095.000.00.000	Altri oneri diversi di gestione da ATS/ASST/IRCCS della Regione	€.	0		0				
50970010000000	4.20.30.90.100.000.00.000	Altri oneri diversi di gestione - per Autoassicurazione	€.	0		0				
				Valore netto al 31/12/2018	Valore netto al 31/12/2019	Variazione	Costi da utilizzo contributi 2019	Costi da utilizzo contributi DI CUI SOCIO-SAN	Costi da contributi 2019	Costi da contributi DI CUI SOCIO-SAN
50999999999999	4.20.40.00.000.000.00.000	**B.10-13) Totale Ammortamenti e svalutazioni**	€.	**1,520,000**	***1,253,663***	***(266,337)***	**0**	**0**	**0**	**0**
				Valore netto al 31/12/2018	Valore netto al 31/12/2019	Variazione	Costi da utilizzo contributi 2019	Costi da utilizzo contributi DI CUI SOCIO-SAN	Costi da contributi 2019	Costi da contributi DI CUI SOCIO-SAN
51000000000000	4.20.40.10.000.000.00.000	**B.10) Ammortamenti delle immobilizzazioni immateriali - Totale**	€.	**110,000**	**67,388**	***(42,612)***	**0**	**0**	**0**	**0**
51010000000000	4.20.40.10.010.000.00.000	**B.10 (1) Ammortamenti immobilizzazioni immateriali - Totale**	€.	**110,000**	***67,388***	***(42,612)***	**-**	**-**	**-**	**-**
COD_COGE_NI	*COD_COGE_old*	*Descrizione*		*Valore netto al 31/12/2018*	*Valore netto al 31/12/2019*	*Variazione*	*Costi da utilizzo contributi 2019*	*Costi da utilizzo contributi DI CUI SOCIO-SAN*	*Costi da contributi 2019*	*Costi da contributi DI CUI SOCIO-SAN*
51010010000000	4.20.40.10.010.010.00.000	Ammortamenti immobilizzazioni immateriali)	€.	110,000	67,388	(42,612)				
COD_COGE_NI	*COD_COGE_old*	*Descrizione*		*Valore netto al 31/12/2018*	*Valore netto al 31/12/2019*	*Variazione*	*Costi da utilizzo contributi 2019*	*Costi da utilizzo contributi DI CUI SOCIO-SAN*	*Costi da contributi 2019*	*Costi da contributi DI CUI SOCIO-SAN*
51020010000000	4.20.40.10.020.010.00.000	Svalutazione immobilizzazioni immateriali	€.							
				Valore netto al 31/12/2018	Valore netto al 31/12/2019	Variazione	Costi da utilizzo contributi 2019	Costi da utilizzo contributi DI CUI SOCIO-SAN	Costi da contributi 2019	Costi da contributi DI CUI SOCIO-SAN
51100000000000	4.20.40.20.000.000.00.000	**B.11) Ammortamento dei fabbricati - Totale**	€.	**1,038,000**	**1,037,986**	***(14)***	**0**	**0**	**0**	**0**
51110000000000	4.20.40.20.010.000.00.000	**B.11 (1) Ammortamenti dei fabbricati - Totale**	€.	**1,038,000**	***1,037,986***	***(14)***	**-**	**-**	**-**	**-**
COD_COGE_NI	*COD_COGE_old*	*Descrizione*		*Valore netto al 31/12/2018*	*Valore netto al 31/12/2019*	*Variazione*	*Costi da utilizzo contributi 2019*	*Costi da utilizzo contributi DI CUI SOCIO-SAN*	*Costi da contributi 2019*	*Costi da contributi DI CUI SOCIO-SAN*
51110010000000	4.20.40.20.010.010.00.000	Ammortamento dei Fabbricati disponibili)	€.	0		0				
51110020000000	4.20.40.20.010.020.00.000	Ammortamento dei Fabbricati indisponibili)	€.	1,038,000	1,037,986	(14)				

BRISCHIA

51120000000000	4.20.40.20.020.000.00.000	**B.11 (2) Svalutazione dei fabbricati - Totale**	€.	-	0	0	-	-	-	-

COD_COGE_NI	COD_COGE_old	Descrizione		Valore netto al 31/12/2018	Valore netto al 31/12/2019	Variazione	Costi da utilizzo contributi 2019	Costi da utilizzo contributi DI CUI SOCIO-SAN	Costi da contributi 2019	Costi da contributi DI CUI SOCIO-SAN
51120010000000	4.20.40.20.020.010.00.000	Svalutazione dei Terreni e Fabbricati disponibili	€.							
51120020000000	4.20.40.20.020.020.00.000	Svalutazione dei Terreni e Fabbricati indisponibili	€.	0		0				

				Valore netto al 31/12/2018	Valore netto al 31/12/2019	Variazione	Costi da utilizzo contributi 2019	Costi da utilizzo contributi DI CUI SOCIO-SAN	Costi da contributi 2019	Costi da contributi DI CUI SOCIO-SAN
51200000000000	4.20.40.30.000.000.00.000	**B.12) Ammortamenti delle altre immobilizzazioni materiali - Totale**	€.	202,000	148,289	(53,711)	0	0	0	0
51210000000000	4.20.40.30.010.000.00.000	**B.12) (1) Ammortamenti delle altre immobilizzazioni materiali - Totale**	€.	202,000	148,289	- 53,711	-	-	-	-

COD_COGE_NI	COD_COGE_old	Descrizione		Valore netto al 31/12/2018	Valore netto al 31/12/2019	Variazione	Costi da utilizzo contributi 2019	Costi da utilizzo contributi DI CUI SOCIO-SAN	Costi da contributi 2019	Costi da contributi DI CUI SOCIO-SAN
51210010000000	4.20.40.30.010.010.00.000	Ammortamenti delle altre immobilizzazioni materiali)	€.	202,000	148,289	(53,711)				
51210020000000	4.20.40.30.010.015.00.000	Ammortamenti delle immobilizzazioni materiali - attrezzature protesica)	€.	0		0				

51220000000000	4.20.40.30.020.000.00.000	**B.12) (2) Svalutazione delle altre immobilizzazioni materiali - Totale**	€.	-	-	-	-	-	-	-

COD_COGE_NI	COD_COGE_old	Descrizione		Valore netto al 31/12/2018	Valore netto al 31/12/2019	Variazione	Costi da utilizzo contributi 2019	Costi da utilizzo contributi DI CUI SOCIO-SAN	Costi da contributi 2019	Costi da contributi DI CUI SOCIO-SAN
51220010000000	4.20.40.30.020.010.00.000	Svalutazioni delle altre immobilizzazioni materiali	€.	0		0				
51220020000000	4.20.40.30.020.015.00.000	Svalutazioni delle immobilizzazioni materiali - attrezzature protesica	€.	0		0				

51300000000000	4.20.40.40.000.000.00.000	**B.13 Svalutazione dei crediti - Totale**	€.	170,000	-	(170,000)	-	-	-	-

COD_COGE_NI	COD_COGE	Descrizione		Valore netto al 31/12/2018	Valore netto al 31/12/2019	Variazione	Costi da utilizzo contributi 2019	Costi da utilizzo contributi DI CUI SOCIO-SAN	Costi da contributi 2019	Costi da contributi DI CUI SOCIO-SAN
51310010000000	4.20.40.40.010.000.00.000	Svalutazione dei crediti	€.	170,000		(170,000)				

				Valore netto al 31/12/2018	Valore netto al 31/12/2019	Variazione	Costi da utilizzo contributi 2019	Costi da utilizzo contributi DI CUI SOCIO-SAN	Costi da contributi 2019	Costi da contributi DI CUI SOCIO-SAN
51400000000000	4.20.50.00.000.000.00.000	**B. 14 Variazione delle rimanenze - Totale**	€.	20,000	(5,734)	(25,734)	0	0	0	0
51410000000000	4.20.50.10.000.000.00.000	B.14.A Variazione rimanenze sanitarie - Totale	€.	1,000	- 2,396	(3,396)	-	-	-	-

COD_COGE_NI	COD_COGE_old	Descrizione		Valore netto al 31/12/2018	Valore netto al 31/12/2019	Variazione	Costi da utilizzo contributi 2019	Costi da utilizzo contributi DI CUI SOCIO-SAN	Costi da contributi 2019	Costi da contributi DI CUI SOCIO-SAN
51410010010010	4.20.50.10.005.010.01.050	Farmaceutici: Specialità Medicinali (File F escluso HCV)	€.	0		0				

RISERVATA

51410010010020	4.20.50.10.005.010.01.070	Farmaceutici: Specialità Medicinali (HCV)	€.	0		0				
51410010020010	4.20.50.10.005.010.02.000	Farmaceutici: Specialità Medicinali (altro: farmaci ospedalieri)	€.	0		0				
51410010020020	4.20.50.10.005.020.00.000	Farmaceutici: Specialità Medicinali (Doppio Canale ex Nota CUF 37)	€.	0		0				
51410040010030	4.20.50.10.015.020.00.000	Emoderivati (Doppio Canale ex Nota CUF 37)	€.	0		0				
51410050010010	4.20.50.10.020.010.00.000	Prodotti dietetici	€.	0		0				
51410050010020	4.20.50.10.025.010.00.000	Dispositivi medici: Cnd W - Materiali Diagnostici in vitro	€.	(1,000)	10	1,010				
51410060010010	4.20.50.10.030.010.00.000	Dispositivi medici: Cnd Z - Materiali diagnostici (materiale per apparecchiature sanitare e relativi componenti)	€.	0		0				
51410060010020	4.20.50.10.030.020.00.000	Prodotti chimici: Materiali diagnostici (senza Cnd)	€.	1,000	898	(102)				
51410070010010	4.20.50.10.035.011.00.000	Dispositivi Medici: Cnd A - Dispositivi da somministrazione, prelievo e raccolta	€.	0		0				
51410070010020	4.20.50.10.035.012.00.000	Dispositivi Medici: Cnd K, L - Strumentario chirurgico	€.	0		0				
51410070010030	4.20.50.10.035.013.00.000	Dispositivi Medici: Cnd H - Dispositivi di sutura	€.	0		0				
51410070010040	4.20.50.10.035.014.00.000	Dispositivi Medici: Cnd M - Dispositivi per medicazioni generali e specialistiche	€.	0	85	85				
51410070010050	4.20.50.10.035.015.00.000	Dispositivi Medici: Cnd T - Dispositivi di protezione e ausili per incontinenza (d. lgs. 46/97)	€.	1,000	(3,248)	(4,248)				
51410070010060	4.20.50.10.035.016.00.000	Dispositivi Medici: Cnd Y - Supporti o ausili tecnici per persone disabili	€.	0		0				
51410070010070	4.20.50.10.035.017.00.000	Dispositivi Medici: Cnd B; G; N; Q; R; U - Presidi medico-chirurgici specialistici	€.	0		0				
51410070010080	4.20.50.10.035.018.00.000	Dispositivi Medici: Cnd: D; S; V - Disinfettanti, prodotti per sterilizzazione e dispositivi vari	€.	0		0				
51410070010090	4.20.50.10.035.020.00.000	Dispositivi medici: Cnd: C - Dispositivi per appar. Cardiocircolatorio	€.	0	2	2				
51410070010100	4.20.50.10.035.030.00.000	Dispositivi medici con repertorio e senza CND (tipo 2, kit)	€.	0		0				
51410070010110	4.20.50.10.035.040.00.000	Dispositivi medici: Cnd: C - Dispositivi per appar. Cardiocircolatorio	€.	0		0				
51410070020010	4.20.50.10.040.010.00.000	Materiale chirurgico per uso veterinario	€.	0	(399)	(399)				
51410070050020	4.20.50.10.055.020.00.000	Materiali per la profilassi igienico-sanitari: vaccini	€.	0		0				
51410070060010	4.20.50.10.060.010.00.000	Prodotti farmaceutici per uso veterinario	€.	0		0				
51410070080010	4.20.50.10.080.010.00.000	Altri beni e prodotti sanitari (PRODOTTI SENZA REPERTORIO E/O CND)	€.	0	256	256				
51420000000000	4.20.50.20.000.000.00.000	**B.14.B Variazione rimanenze non sanitarie - Totale**	€.	**19,000**	***(3,338)***	***(22,338)***	-	-	-	-

COD_COGE_NI	*COD_COGE_old*	*Descrizione*		*Valore netto al 31/12/2018*	*Valore netto al 31/12/2019*	*Variazione*	*Costi da utilizzo contributi 2019*	***Costi da utilizzo contributi DI CUI SOCIO-SAN***	***Costi da contributi 2019***	***Costi da contributi DI CUI SOCIO-SAN***
51420010010000	4.20.50.20.005.010.00.000	Prodotti alimentari	€.	0	382	382				
51420020010000	4.20.50.20.010.010.00.000	Materiale di guardaroba, di pulizia e di convivenza in genere	€.	2,000	2,192	192				
51420030010000	4.20.50.20.015.010.00.000	Carburante	€.	0		0				

RI.SC.RI.BA.

51420030020000	4.20.50.20.015.020.00.000	Combustibili	€.	0		0				
51420040010000	4.20.50.20.020.010.00.000	Cancelleria e stampati	€.	(7,000)	(5,764)	1,236				
51420040020000	4.20.50.20.025.010.00.000	Materiale per EDP	€.	0		0				
51420050010000	4.20.50.20.030.010.00.000	Materiale per manutenzioni e riparazioni immobili	€.	0		0				
51420050030000	4.20.50.20.030.030.00.000	Materiale per manutenzioni e riparazioni attrez. Tecnico economali	€.	0	79	79				
51420060010000	4.20.50.20.080.010.00.000	Altri beni non sanitari	€.	24,000	(227)	(24,227)				
51500000000000	4.20.60.00.000.000.00.000	**B.15 Accantonamenti tipici dell'esercizio - Totale**	**€.**	**5,953,000**	**8,996,172**	**3,043,172**	-	-	-	-

COD_COGE_NI	*COD_COGE_old*	*Descrizione*		*Valore netto al 31/12/2018*	*Valore netto al 31/12/2019*	*Variazione*	*Costi da utilizzo contributi 2019*	*Costi da utilizzo contributi DI CUI SOCIO-SAN*	*Costi da contributi 2019*	*Costi da contributi DI CUI SOCIO-SAN*
51510010000000	4.20.60.10.010.000.00.000	Accantonamenti per cause civili ed oneri processuali	€.	0		0				
51510020000000	4.20.60.10.020.000.00.000	Accantonamenti per contenzioso personale dipendente	€.	0		0				
51510030000000	4.20.60.10.030.000.00.000	Accantonamenti per rischi connessi all'acquisto di prestazioni sanitarie da privato)	€.	0		0				
51510040000000	4.20.60.10.040.000.00.000	Accantonamenti per copertura diretta dei rischi (autoassicurazione)	€.	0		0				
51510050000000	4.20.60.10.040.100.00.000	Accantonamenti per copertura diretta dei rischi (autoassicurazione)	€.	0		0				
51510060000000	4.20.60.10.040.200.00.000	Accantonamenti per franchigia assicurativa	€.	0		0				
51510070000000	4.20.60.10.080.000.00.000	Altri accantonamenti per rischi	€.	0		0				
51520010000000	4.20.60.20.010.000.00.000	Accantonamento al fondo premio per operosità medici SUMAI	€.	0		0				
51530010000000	4.20.60.30.010.000.00.000	Accantonamenti per interessi di mora)	€.	0		0				
51540010000000	4.20.60.40.010.000.00.000	Acc. Rinnovi convenzioni MMG/Pls/MCA ed altri	€.	2,862,000	3,747,656	885,656				
51540020000000	4.20.60.40.020.000.00.000	Acc. Rinnovi contratt. - dirigenza medica	€.	736,000	171,416	(564,584)				
51540030000000	4.20.60.40.030.000.00.000	Acc. Rinnovi contratt.- dirigenza non medica	€.	117,000	95,767	(21,233)				
51540040000000	4.20.60.40.040.000.00.000	Acc. Rinnovi contratt.: - comparto	€.	0	23,365	23,365				
51540050000000	4.20.60.40.041.000.00.000	Acc. per Fondi integrativi pensione	€.	0		0				
51540060000000	4.20.60.40.042.000.00.000	Acc. Incentivi funzioni tecniche art. 113 D.lgs 50/2016	€.	0	19,626	19,626				
51540070000000	4.20.60.40.050.000.00.000	Acc. Rinnovi contratt.: medici SUMAI	€.	0	7,181	7,181				
51550010000000	4.20.60.50.005.000.00.000	Accantonamenti per quote inutilizzate contributi da Regione e Prov. Aut. per quota F.S. indistinto finalizzato	€.	0		0				
51550020000000	4.20.60.50.010.000.00.000	Accantonamenti per quote inutilizzate contributi vincolati dell'esercizio da Regione per quota FSR Vincolato	€.	0		0				
51550030000000	4.20.60.50.012.000.00.000	Accantonamenti per quote inutilizzate contributi dell'esercizio da Regione per quota FSR Indistinto	€.	320,000	2,895,664	2,575,664				
51550040000000	4.20.60.50.014.000.00.000	Accantonamenti per quote inutilizzate per finanziamento di parte corrente per servizi sociosanitari ASSI) da contributi dell'esercizio da Regione - quota FSR Indistinto	€.	0		0				
51550050000000	4.20.60.50.020.000.00.000	Accantonamenti per quote inutilizzate contributi vincolati dell'esercizio da ATS/ASST/Fondazioni per quota FSR Vincolato	€.	0		0				
51550060000000	4.20.60.50.022.000.00.000	Accantonamenti per quote inutilizzate contributi dell'esercizio da ATS/ASST/Fondazioni per quota FSR Indistinto	€.	0		0				

BOZZA

51550070000000	4.20.60.50.030.000.00.000	Accantonamenti per quote inutilizzate contributi vincolati dell'esercizio da soggetti pubblici (extra fondo) Vincolati	€.	530,000	689,020	*159,020*				
51550120000000	4.20.60.50.080.000.00.000	Accantonamenti per quote inutilizzate contributi vincolati dell'esercizio da privati (altro)	€.	1,000	1,000	*0*				
51550140000000	4.20.60.50.090.000.00.000	Accantonamenti per quote inutilizzate contributi da soggetti privati per ricerca	€.	0		*0*				
51560010000000	4.20.60.80.010.000.00.000	Altri accantonamenti	€.	0	1,345,477	*1,345,477*				
51560010100000	4.20.60.80.010.100.00.000	Accantonamenti libera professione	€.	4,000	4,000	*0*				
51560010200000	4.20.60.80.010.200.00.000	Altri accantonamenti altro	€.	1,383,000	1,341,477	*(41,523)*				
51560020000000	4.20.60.80.015.000.00.000	Altri accantonamenti ASSI	€.	0		*0*				

				Valore netto al 31/12/2018	*Valore netto al 31/12/2019*	*Variazione*
60000000000000	5.00.00.00.000.000.00.000	**C) PROVENTI ED ONERI FINANZIARI**	€.	**1,000**	**1,648**	***648***

				Valore netto al 31/12/2018	*Valore netto al 31/12/2019*	*Variazione*
60599999999999	5.10.00.00.000.000.00.000	**C) PROVENTI FINANZIARI (Parziale)**	€.	**1,000**	***1,648***	***648***
61000000000000	5.10.10.00.000.000.00.000	**C.1 Interessi attivi - Totale**	**€.**	**1,000**	**1,648**	***648***

COD_COGE_NI	*COD_COGE_old*	*Descrizione*		*Valore netto al 31/12/2018*	*Valore netto al 31/12/2019*	*Variazione*
61010010000000	5.10.10.10.010.000.00.000	Interessi attivi su c/tesoreria	€.	0		*0*
61020020000000	5.10.10.20.020.000.00.000	Interessi attivi su c/c postali	€.	0		*0*
61040010000000	5.10.10.30.080.000.00.000	Altri interessi attivi)	€.	1,000	1,648	*648*
61050010000000	5.10.10.30.090.000.00.000	Interessi attivi verso ATS-ASST-Fondazioni della Regione	€.	0		*0*

62000000000000	5.10.20.00.000.000.00.000	**C.2 Altri proventi finanziari - Totale**	**€.**	**0**	0	***0***

COD_COGE_NI	*COD_COGE_old*	*Descrizione*		*Valore netto al 31/12/2018*	*Valore netto al 31/12/2019*	*Variazione*
62010000000000	5.10.20.10.000.000.00.000	Proventi da partecipazioni	€.	0		*0*
62020000000000	5.10.20.20.000.000.00.000	Proventi finanziari da crediti iscritti nelle immobilizzazioni	€.	0		*0*
62030000000000	5.10.20.30.000.000.00.000	Proventi finanziari da titoli iscritti nelle immobilizzazioni	€.	0		*0*
62040000000000	5.10.20.40.000.000.00.000	Altri proventi finanziari diversi dai precedenti)	€.	0		*0*
62050000000000	5.10.20.50.000.000.00.000	Utili su cambi	€.	0		*0*

Valore netto al 31/12/2018	*Valore netto al 31/12/2019*	*Variazione*	*Costi da utilizzo contributi 2019*	***Costi da utilizzo contributi DI CUI SOCIO-SAN***	***Costi da contributi 2019***	***Costi da contributi DI CUI SOCIO-SAN***

RLS.PUBBLICA

62599999999999	5.20.00.00.000.000.00.000	C) ONERI FINANZIARI (Parziale)	€.	0	0	0	0	0	0	0
63000000000000	5.20.10.00.000.000.00.000	**C.3 Interessi passivi - Totale**	€.	0	0	0	0	0	0	0

COD_COGE_NI	COD_COGE_old	Descrizione		Valore netto al 31/12/2018	Valore netto al 31/12/2019	Variazione	Costi da utilizzo contributi 2019	Costi da utilizzo contributi DI CUI SOCIO-SAN	Costi da contributi 2019	Costi da contributi DI CUI SOCIO-SAN
63010010000000	5.20.10.10.010.000.00.000	Interessi passivi su c/c tesoreria	€.	0		0				
63030010000000	5.20.10.30.010.000.00.000	Interessi passivi verso fornitori	€.	0		0				
63030020000000	5.20.10.30.020.000.00.000	Interessi passivi di mora	€.	0		0				
63030030000000	5.20.10.30.030.000.00.000	Interessi passivi canoni di leasing	€.	0		0				
63030040000000	5.20.10.30.070.000.00.000	Altri interessi passivi	€.	0		0				
63030050000000	5.20.10.30.080.000.00.000	Interessi passivi verso ATS-ASST-Fondazioni della Regione	€.	0		0				

64000000000000	5.20.20.00.000.000.00.000	**C.4 Altri oneri finanziari - Totale**	€.	0	0	0	0	0	0	0

COD_COGE_NI	COD_COGE_old	Descrizione		Valore netto al 31/12/2018	Valore netto al 31/12/2019	Variazione	Costi da utilizzo contributi 2019	Costi da utilizzo contributi DI CUI SOCIO-SAN	Costi da contributi 2019	Costi da contributi DI CUI SOCIO-SAN

				Valore netto al 31/12/2018	Valore netto al 31/12/2019	Variazione
70000000000000	6.00.00.00.000.000.00.000	**D) RETTIFICHE DI VALORE DI ATTIVITA' FINANZIARIE**	€.	0	0	0
71000000000000	6.10.00.00.000.000.00.000	**D.1 Rivalutazioni - Totale**	€.	-	-	0

COD_COGE_NI	COD_COGE_old	Descrizione		Valore netto al 31/12/2018	Valore netto al 31/12/2019	Variazione
71010000000000	6.10.10.00.000.000.00.000	Di partecipazioni	€.	0		0
71020000000000	6.10.20.00.000.000.00.000	Di immobilizzazioni finanziarie che non costituiscono immobilizzazioni	€.	0		0
71030000000000	6.10.80.00.000.000.00.000	Altro	€.	0		0
72000000000000	6.20.00.00.000.000.00.000	**D.2 Svalutazioni - Totale**	€.	-	-	0

COD_COGE_NI	COD_COGE_old	Descrizione		Valore netto al 31/12/2018	Valore netto al 31/12/2019	Variazione	Costi da utilizzo contributi 2019	Costi da utilizzo contributi DI CUI SOCIO-SAN	Costi da contributi 2019	Costi da contributi DI CUI SOCIO-SAN
72010000000000	6.20.10.00.000.000.00.000	Di partecipazioni	€.	0		0				
72020000000000	6.20.20.00.000.000.00.000	Di immobilizzazioni finanziarie che non costituiscono immobilizzazioni	€.	0		0				
72030000000000	6.20.80.00.000.000.00.000	Altro	€.	0		0				

Valore netto al 31/12/2018	Valore netto al 31/12/2019	Variazione

RISERVATA

800000000000000	7.00.00.00.000.000.00.000	**E) PROVENTI E ONERI STRAORDINARI**	€.	**1,430,000**	**608,562**	***(821,438)***

81000000000000	7.10.00.00.000.000.00.000	**E.1) Proventi Straordinari - Totale**	€.	**2,768,000**	**1,671,447**	***(1,096,553)***

COD_COGE_NI	*COD_COGE_old*	*Descrizione*		*Valore netto al 31/12/2018*	*Valore netto al 31/12/2019*	*Variazione*
81010005010000	7.10.10.10.000.000.00.000	Plusvalenze da cessione di beni	€.	0		*0*
81010005020000	7.10.10.20.000.000.00.000	Plusvalenze da ATS-ASST-Fondazioni della Regione	€.	0		*0*
81010005030000	7.10.10.80.000.000.00.000	Altre plusvalenze	€.	0		*0*
81010020020000	7.10.20.20.000.000.00.000	Sopravvenienze attive per quote F.S. vincolato	€.	0		*0*
81010030010000	7.10.30.10.000.000.00.000	Sopravvenienze e insussistenze attive verso ATS/ASST/Fondazioni della Regione	€.	221,000	245,821	24,821
81010030010010	7.10.30.10.100.000.00.000	Sopravvenienze attive verso ATS/ASST/Fondazioni della Regione	€.	0	245,821	*245,821*
81010030010020	7.10.30.10.200.000.00.000	Insussistenze attive verso ATS/ASST/Fondazioni della Regione	€.	0		*0*
81010040010010	7.10.30.20.100.000.00.000	Sopravvenienze attive v/terzi relative alla mobilità extraregionale	€.	0		*0*
81010040010020	7.10.30.20.200.000.00.000	Insussistenze attive v/terzi relative alla mobilità extraregionale	€.	0		*0*
81010050010000	7.10.30.30.000.000.00.000	Sopravvenienze e insussistenze attive v/terzi relative al personale	€.	0	0	0
81010050010010	7.10.30.30.100.000.00.000	Sopravvenienze attive v/terzi relative al personale	€.	0		*0*
81010050010020	7.10.30.30.200.000.00.000	Insussistenze attive v/terzi relative al personale	€.	0		*0*
81010060010000	7.10.30.40.000.000.00.000	Sopravvenienze e insussistenze attive v/terzi relative alle convenzioni con medici di base	€.	0	0	0
81010060010010	7.10.30.40.100.000.00.000	Sopravvenienze attive v/terzi relative alle convenzioni con medici di base	€.	0		*0*
81010060010020	7.10.30.40.200.000.00.000	Insussistenze attive v/terzi relative alle convenzioni con medici di base	€.	0		*0*
81010070010000	7.10.30.50.000.000.00.000	Sopravvenienze e insussistenze attive v/terzi relative alle convenzioni per la specialistica	€.	0	0	0
81010070010010	7.10.30.50.100.000.00.000	Sopravvenienze attive v/terzi relative alle convenzioni per la specialistica	€.	0		*0*
81010070010020	7.10.30.50.200.000.00.000	Insussistenze attive v/terzi relative alle convenzioni per la specialistica	€.	0		*0*
81010080010000	7.10.30.60.000.000.00.000	Sopravvenienze e insussistenze attive v/terzi relative all'acquisto prestaz. Sanitarie da operatori accreditati	€.	24,000	0	(24,000)
81010080010010	7.10.30.60.100.000.00.000	Sopravvenienze attive v/terzi relative all'acquisto prestaz. Sanitarie da operatori accreditati	€.	0		*0*
81010080010020	7.10.30.60.200.000.00.000	Insussistenze attive v/terzi relative all'acquisto prestaz. Sanitarie da operatori accreditati	€.	0		*0*
81010090010000	7.10.30.70.000.000.00.000	Sopravvenienze e insussistenze attive v/terzi relative all'acquisto di beni e servizi	€.	66,000	18,064	(47,936)
81010090010010	7.10.30.70.100.000.00.000	Sopravvenienze attive v/terzi relative all'acquisto di beni e servizi	€.	0	18,064	*18,064*
81010090010020	7.10.30.70.200.000.00.000	Insussistenze attive v/terzi relative all'acquisto di beni e servizi	€.	0		*0*
81010100010000	7.10.30.80.000.000.00.000	Altre sopravvenienze e insussistenze attive v/terzi	€.	2,457,000	1,406,611	(1,050,389)
81010100010010	7.10.30.80.100.000.00.000	Altre sopravvenienze e insussistenze attive v/terzi	€.	0	991,859	*991,859*
81010100010020	7.10.30.80.200.000.00.000	Altre insussistenze attive v/terzi	€.	0	414,752	*414,752*
81010110000000	7.10.50.10.000.000.00.000	Rivalutazioni economiche	€.	0		*0*
81010120000000	7.10.80.10.000.000.00.000	Altri proventi Straordinari	€.	0	951	*951*

82000000000000	7.20.00.00.000.000.00.000	**E.2) Oneri Straordinari - Totale**	**€.**	**1,338,000**	**1,062,885**	***(275,115)***	**-**	**-**	**-**	**-**

COD_COGE_NI	*COD_COGE_old*	*Descrizione*		*Valore netto al 31/12/2018*	*Valore netto al 31/12/2019*	*Variazione*	*Costi da utilizzo contributi 2019*	***Costi da utilizzo contributi DI CUI SOCIO-SAN***	***Costi da contributi 2019***	***Costi da contributi DI CUI SOCIO-SAN***
82010005010000	7.20.10.10.000.000.00.000	Minusvalenze	€.	1,000	12,891	*11,891*				
82010020010000	7.20.30.10.000.000.00.000	Oneri da cause civili	€.	0		*0*				

RIS.CRIBA.

82010030010010	7.20.40.10.100.000.00.000	Sopravvenienze passive verso ATS/ASST/Fondazioni della Regione relative alla mobilità intraregionale	€.	0		0				
82010030010020	7.20.40.10.200.000.00.000	Insussistenze passive verso ATS/ASST/Fondazioni della Regione relative alla mobilità intraregionale	€.	0		0				
82010040010000	7.20.40.15.000.000.00.000	Altre sopravvenienze e insussistenze passive verso ATS/ASST/Fondazioni della Regione	€.	19,000	15,346	(3,654)	0	0	0	0
82010040010010	7.20.40.15.100.000.00.000	Altre sopravvenienze passive verso ATS/ASST/Fondazioni della Regione	€.	0	8,965	8,965				
82010040010020	7.20.40.15.200.000.00.000	Insussistenze passive verso ATS/ASST/Fondazioni della Regione	€.	0	6,381	6,381				
82010050010010	7.20.40.20.100.000.00.000	Sopravvenienze passive v/terzi relative alla mobilità extraregionale	€.	0		0				
82010050010020	7.20.40.20.200.000.00.000	Insussistenze passive v/terzi relative alla mobilità extraregionale	€.	0		0				
82010060010000	7.20.40.25.000.000.00.000	Sopravvenienze e insussistenze passive v/terzi relative al personale - dirigenza medica	€.	0	0	0	0	0	0	0
82010060010010	7.20.40.25.100.000.00.000	Sopravvenienze passive v/terzi relative al personale - dirigenza medica	€.	0		0				
82010060010020	7.20.40.25.200.000.00.000	Insussistenze passive v/terzi relative al personale - dirigenza medica	€.	0		0				
82010070010000	7.20.40.30.000.000.00.000	Sopravvenienze e insussistenze passive v/terzi relative al personale - dirigenza non medica	€.	0	0	0	0	0	0	0
82010070010010	7.20.40.30.100.000.00.000	Sopravvenienze passive v/terzi relative al personale - dirigenza non medica	€.	0		0				
82010070010020	7.20.40.30.200.000.00.000	Insussistenze passive v/terzi relative al personale - dirigenza non medica	€.	0		0				
82010080010000	7.20.40.35.000.000.00.000	Sopravvenienze e insussistenze passive v/terzi relative al personale - comparto	€.	0	0	0	0	0	0	0
82010080010010	7.20.40.35.100.000.00.000	Sopravvenienze passive v/terzi relative al personale - comparto	€.	0		0				
82010080010020	7.20.40.35.200.000.00.000	Insussistenze passive v/terzi relative al personale - comparto	€.	0		0				
82010090010000	7.20.40.40.000.000.00.000	Sopravvenienze e insussistenze passive v/terzi relative alle convenzioni con medici di base	€.	0	0	0	0	0	0	0
82010090010010	7.20.40.40.100.000.00.000	Sopravvenienze passive v/terzi relative alle convenzioni con medici di base	€.	0		0				
82010090010020	7.20.40.40.200.000.00.000	Insussistenze passive v/terzi relative alle convenzioni con medici di base	€.	0		0				
82010100010000	7.20.40.45.000.000.00.000	Sopravvenienze e insussistenze passive v/terzi relative alle convenzioni per la specialistica	€.	0	0	0	0	0	0	0
82010100010010	7.20.40.45.100.000.00.000	Sopravvenienze passive v/terzi relative alle convenzioni per la specialistica	€.	0		0				
82010100010020	7.20.40.45.200.000.00.000	Insussistenze passive v/terzi relative alle convenzioni per la specialistica	€.	0		0				
82010110010000	7.20.40.50.000.000.00.000	Sopravvenienze e insussistenze passive v/terzi relative all'acquisto prestaz. sanitarie da operatori accreditati	€.	1,120,000	404,691	(715,309)	0	0	0	0
82010110010010	7.20.40.50.100.000.00.000	Sopravvenienze passive v/terzi relative all'acquisto prestaz. sanitarie da operatori accreditati	€.	0	404,691	404,691				
82010110010020	7.20.40.50.200.000.00.000	Insussistenze passive v/terzi relative all'acquisto prestaz. sanitarie da operatori accreditati	€.	0		0				
82010120010000	7.20.40.60.000.000.00.000	Sopravvenienze e insussistenze passive v/terzi relative all'acquisto di beni e servizi	€.	7,000	24,871	17,871	0	0	0	0
82010120010010	7.20.40.60.100.000.00.000	Sopravvenienze passive v/terzi relative all'acquisto di beni e servizi	€.	0	24,871	24,871				
82010120010020	7.20.40.60.200.000.00.000	Insussistenze passive v/terzi relative all'acquisto di beni e servizi	€.	0		0				
82010130010000	7.20.40.80.000.000.00.000	Altre sopravvenienze passive v/terzi	€.	191,000	605,086	414,086	0	0	0	0
82010130010010	7.20.40.80.100.000.00.000	Altre sopravvenienze passive v/terzi	€.	0	92,496	92,496				
82010130010020	7.20.40.80.200.000.00.000	Altre Insussistenze passive v/terzi	€.	0	512,590	512,590				
82010130010030	7.20.40.90.000.000.00.000	Insussistenze passive per quote F.S. vincolato	€.	0		0				
82010140010000	7.20.80.10.000.000.00.000	Altri oneri Straordinari	€.	0		0				

				Valore netto al 31/12/2018	Valore netto al 31/12/2019	Variazione	Costi da utilizzo contributi 2019	Costi da utilizzo contributi DI CUI SOCIO-SAN	Costi da contributi 2019	Costi da contributi DI CUI SOCIO-SAN
91000000000000	8.20.00.00.000.000.00.000	**Y. IMPOSTE E TASSE**	€.	**2,121,000**	**2,099,737**	**(21,263)**	**12,205**	**0**	**2,305**	**0**

COD_COGE_NI	COD_COGE_old	Descrizione		Valore netto al 31/12/2018	Valore netto al 31/12/2019	Variazione	Costi da utilizzo contributi 2019	Costi da utilizzo contributi DI CUI SOCIO-SAN	Costi da contributi 2019	Costi da contributi DI CUI SOCIO-SAN
91010010000000	8.20.10.10.000.000.00.000	IRAP relativa a personale dipendente	€.	1,933,000	1,941,625	8,625	5,475			
91010020000000	8.20.10.20.000.000.00.000	IRAP relativa a collaboratori e personale assimilato a lavoro dipendente	€.	143,000	126,693	(16,307)	6,730		2,305	
91010030000000	8.20.10.30.000.000.00.000	IRAP relativa ad attività di libera professione (intramoenia)	€.	2,000	2,872	872				
91010040000000	8.20.10.40.000.000.00.000	IRAP relativa ad attività commerciali	€.	10,000		(10,000)				

BOZZA

91020010000000	8.20.20.10.000.000.00.000	IRES su attività istituzionale	€.	33,000	28,547	*(4,453)*				
91020020000000	8.20.20.20.000.000.00.000	IRES su attività commerciale	€.	0		*0*				
91020030000000	8.20.30.10.000.000.00.000	Accantonamento a F.do Imposte Accertamenti, condoni, ecc.)	€.	0		*0*				
		TOTALE RICAVI	€.	1,279,767,000	1,295,731,312	15,964,312				
		- Costi capitalizzati	€.	3,431,000	4,106,213	675,213				
		TOTALE RICAVI (al netto dei Costi capitalizzati)	€.	**1,276,336,000**	**1,291,625,099**	**15,289,099**				
		TOTALE COSTI	€.	1,279,767,000	1,295,731,312	15,964,312	3,240,108	1,177,846	1,613,877	-
		- Costi capitalizzati	€.	3,431,000	4,106,213	675,213				
		TOTALE COSTI (al netto dei Costi capitalizzati)	€.	**1,276,336,000**	**1,291,625,099**	**15,289,099**				
99999999999999	9.99.99.99.999.999.99.999	**RISULTATO ECONOMICO**	**€.**	**-**	**0**	**0**				

RI.S.C.R.I.B.A.

Codice Conto	Codice Conto old	PRESTAZIONI SANITARIE EROGATE IN REGIME DI INTRAMOENIA	Valore netto al 31/12/2018	Valore netto al 31/12/2019	Variazione
40201160010000	4.10.20.10.500.010.00.000	Ricavi per prestazioni sanitarie intramoenia - Area ospedaliera	0	0	0
40201160020000	4.10.20.10.500.020.00.000	Ricavi per prestazioni sanitarie intramoenia - Area specialistica	0	0	0
40201160030000	4.10.20.10.500.030.00.000	Ricavi per prestazioni sanitarie intramoenia - Area sanità pubblica	12,000	16,115	4,115
40201160040000	4.10.20.10.500.110.00.000	Ricavi per prestazioni sanitarie intramoenia - Consulenze (ex art. 55 c.1 lett. c), d) ed ex art. 57-58)	208,000	309,000	101,000
40201160050000	4.10.20.10.500.120.00.000	Ricavi per prestazioni sanitarie intramoenia - Consulenze (ex art. 55 c.1 lett. c), d) ed ex art. 57-58) (Aziende sanitarie pubbliche della Regione)	0	0	0
40201160060000	4.10.20.10.500.210.00.000	Ricavi per prestazioni sanitarie intramoenia - Altro	0	0	0
40201160070000	4.10.20.10.500.220.00.000	Ricavi per prestazioni sanitarie intramoenia - Altro (Aziende sanitarie pubbliche della Regione)	0	0	0
		TOTALE RICAVI INTRAMOENIA	**220,000**	**325,115**	**105,115**
50201120010000	4.20.10.10.120.010.00.000	Compartecipazione al personale per att. libero professionale intramoenia - Area ospedaliera	0	0	0
50201120020000	4.20.10.10.120.012.00.000	Compartecipazione al personale per att. libero professionale intramoenia- Area specialistica	0	0	0
50201120030000	4.20.10.10.120.015.00.000	Compartecipazione al personale per att. libero professionale intramoenia - Area sanità pubblica	8,000	11,648	3,648
50201120040000	4.20.10.10.120.020.00.000	Servizi di consulenza sanitaria in area pagamento (art. 55 c.1 lett. c) d) ed ex art. 57-58 CCNL)	182,000	275,495	93,495
50201120050000	4.20.10.10.120.025.00.000	Servizi di consulenza sanitaria in area pagamento (art. 55 c.1 lett. c) d) ed ex art. 57-58 CCNL) - attività v/ATS-ASST-Fondazioni della Regione	0	0	0
50201120080000	4.20.10.10.120.040.00.000	Costi per prestazioni sanitarie intramoenia - Altro verso ATS-ASST-Fondazioni della Regione	0	0	0
		TOTALE QUOTE RETROCESSE AL PERSONALE (ESCLUSO IRAP)	**190,000**	**287,143**	**97,143**
		IRAP relativa ad attività di libera professione (intramoenia)	2,000	2,872	872
		Accantonamento L. Balduzzi	4,000	4,000	0
		Accantonamento al Fondo di perequazione			0
		Altri accantonamenti per libera Professione			0
		TOTALE COSTI INTRAMOENIA	**196,000**	**294,015**	**98,015**
		PRIMO MARGINE LIBERA PROFESSIONE	**24,000**	**31,100**	**7,100**
		Indennità di esclusività medica per attività di libera professione			0
		Costi diretti aziendali			0
		Costi generali aziendali	3,000	3,125	125
		TOTALE ALTRI COSTI INTRAMOENIA	**3,000**	**3,125**	**125**

PROGRIBIM

CODICE MOD. CE	CODICE MOD. CE OLD	DETTAGLIO CONTRIBUTI IN C/ESERCIZIO	Atto	Data	Oggetto	Importo assegnato	Importo utilizzato	Codice conto
40101010000000	4.10.10.10.010.000.00.000	Finanziamento di parte corrente (FSR indistinto)	Decreto n. 7217	44004	ASSEGNAZIONE DI PART	1,039,503,204		
40101020000000	4.10.10.10.012.000.00.000	Finanziamento di parte corrente Territorio (FSR indistinto)				0		
40101030000000	4.10.10.10.015.000.00.000	Finanziamento di parte corrente Territorio ASSI (FSR indistinto)	Decreto n. 7217	44004	ASSEGNAZIONE DI PART	192,362,292		
40101040030000	4.10.10.10.020.000.00.000	Funzioni non tariffate (FSR indistinto)	Decreto n. 7217	44004	ASSEGNAZIONE DI PART	4,747,698		
40101040040000	4.10.10.10.025.000.00.000	Funzioni non tariffate per presidio servizi territoriali (FSR indistinto)				0		
40101070000000	4.10.10.10.045.000.00.000	Contributo da destinare al finanziamento del PSSR, progetti obiettivo, miglioramento qualità offerta e realizzazione piani di sviluppo regionali (FSR indistinto)				0		
40101080000000	4.10.10.10.050.000.00.000	Contributi per obiettivi di piano sanitario nazionale (di parte corrente) (FSR indistinto)				0		
40102020010000	4.10.10.20.015.010.00.000	Contributi da Regione (extra fondo) - Risorse aggiuntive da bilancio regionale a titolo di copertura LEA				0		
40102020020000	4.10.10.20.015.020.00.000	Contributi da Regione (extra fondo) - Risorse aggiuntive da bilancio regionale a titolo di copertura extra LEA				0		

DETTAGLIO ACQUISTI DI BENI SANITARI PER TIPOLOGIA DI DISTRIBUZIONE	Distribuzione		TOTALE
	Diretta	Per conto	
Prodotti farmaceutici ed emoderivati:			0
Medicinali con AIC, ad eccezione di vaccini ed emoderivati di produzione regionale			0
Medicinali senza AIC			0
Emoderivati di produzione regionale			0
Prodotti dietetici			0
TOTALE	0	0	0

CODICE MOD. CE	DETTAGLIO COSTI PER CONTRATTI MULTISERVIZIO (GLOBAL SERVICE)	Valore CE al 31/12/2019	TIPOLOGIA DI CONTRATTO		% di incidenza multiservizio
		6,739	Multiservizio	Altro	
BA1580	Lavanderia			0	
BA1590	Pulizia			0	
BA1600	Mensa			0	
BA1610	Riscaldamento			0	
BA1620	Servizi di assistenza informatica			0	
BA1630	Servizi trasporti (non sanitari)			0	
BA1640	Smaltimento rifiuti			0	
BA1650	Utenze telefoniche			0	
BA1660	Utenze elettricità			0	
BA1670	Altre utenze			0	
BA1680	Premi di assicurazione			0	
BA1720	Altri servizi non sanitari da pubblico (Aziende sanitarie pubbliche della Regione)			0	
BA1730	Altri servizi non sanitari da altri soggetti pubblici			0	
BA1740	Altri servizi non sanitari da privato	6,739		6,739	0%
BA1890	Formazione (esternalizzata e non) da pubblico			0	
BA1900	Formazione (esternalizzata e non) da privato			0	
BA1910	Manutenzione e riparazione (ordinaria esternalizzata):	0	0	0	
BA1920	*Manutenzione e riparazione ai fabbricati e loro pertinenze*			0	
BA1930	*Manutenzione e riparazione agli impianti e macchinari*			0	
BA1940	*Manutenzione e riparazione alle attrezzature sanitarie e scientifiche*			0	
BA1950	*Manutenzione e riparazione ai mobili e arredi*			0	
BA1960	*Manutenzione e riparazione agli automezzi*			0	
BA1970	*Altre manutenzioni e riparazioni*			0	
BA1980	*Manutenzioni e riparazioni da Aziende sanitarie pubbliche della Regione*			0	
	TOTALE	6,739	0	6,739	0%

DETTAGLIO LEASING	Delibera	Decorrenza contratto	Valore contratto con IVA	Scadenza contratto	Costo imputato all'esercizio	Canoni a scadere
Leasing finanziari attivati con fondi aziendali:			0		0	0

A.I.B.C.

Leasing finanziari attivati con fondi della Regione			0		0	0
Totale Leasing finanziari			0		0	0

DETTAGLIO ACQUISTI DI SERVIZI SANITARI - DA PRIVATO	Codice Struttura da classificazione NSIS	Partita IVA /C.Fisc.	Tipologia di prestazione	Anno di competenza	importo fatturato	Fatture da ricevere	Note di credito da ricevere	Budget / Tetto annuale	Importo liquidato/ certificato	Importo Rilevato in Co.Ge.	Importo delle note di credito richieste	Importo delle note di credito ricevute	Importo pagato
Inserire di seguito le singole strutture private. Compilare una riga per ogni tipo di prestazione acquisita				2019	0	0	0	0	0	0	0	0	0
				2019									
				2019									
				2019									
				2019									
				2019									
				2019									
				2019									
				2019									
				2019									
				2019									
				2019									
				2019									
				2019									
				2019									
				2019									
				2019									
				2019									
				2019									
				2019									
				2019									
				2019									
				2019									
				2019									
				2019									
				2019									
				2019									

RIS.C.R.E.T.

2019	2019	2019	2019	2019	2019	2019	2019	2019	2019	2019	2019	2019	2019	2019	2019	2019	2019	2019	2019	2019	2019	2019	2019	2019	2019	2019	2019	2019	2019	2019	2019	2019	2019	2019	2019	2019	2019	2019	2019	2019	2019	2019	2019	2019	2019	2019	2019	2019	2019	2019	2019	2019	2019	2019	2019	2019	2019	2019	2019	2019	2019	2019	2019	2019	2019	2019	2019	2019

RL S.C.R.I.B.A.

2019	2019	2019	2019	2019	2019	2019	2019	2019	2019	2019	2019	2019	2019	2019	2019	2019	2019	2019	2019	2019	2019	2019	2019	2019	2019	2019	2019	2019	2019	2019	2019	2019	2019	2019	2019	2019	2019	2019	2019	2019	2019	2019	2019	2019	2019	2019	2019	2019	2019	2019	2019	2019	2019	2019	2019	2019	2019	2019	2019	2019	2019	2019	2019	2019	2019	2019	2019	2019

				2019									
				2019									
				2019									
				2019									
				2019									
				2019									
				2019									
				2019									
				2019									
				2019									
				2019									
				2019									
				2019									
				2019									
				2019									
				2019									
				2019									
				2019									
				2019									
				2019									
				2019									
				2019									
				2019									
				2019									
				2019									
				2019									
				2019									
				2019									
				2019									
				2019									
				2019									
				2019									
				2019									
				2019									
				2019									
				2019									
				2019									
				2019									
				2019									
				2019									
				2019									
				2019									
				2019									
				2019									
				2019									
				2019									
				2019									
				2019									
				2019									
				2019									
				2019									
				2019									
				2019									
				2019									
				2019									
				2019									
				2019									
				2019									
				2019									
				2019									
				2019									
				2019									
				2019									
				2019									
				2019									
				2019									
				2019									
				2019									
				2019									

RISCRIBA

2019	2019	2019	2019	2019	2019	2019	2019	2019	2019	2019	2019	2019	2019	2019	2019	2019	2019	2019	2019	2019	2019	2019	2019	2019	2019	2019	2019	2019	2019	2019	2019	2019	2019	2019	2019	2019	2019	2019	2019	2019	2019	2019	2019	2019	2019	2019	2019	2019	2019	2019	2019	2019	2019	2019	2019	2019	2019	2019	2019	2019	2019	2019	2019	2019	2019	2019	2019	2019

R.L. S.C.R.I.B.A.

2019	2019	2019	2019	2019	2019	2019	2019	2019	2019	2019	2019	2019	2019	2019	2019	2019	2019	2019	2019	2019	2019	2019	2019	2019	2019	2019	2019	2019	2019	2019	2019	2019	2019	2019	2019	2019	2019	2019	2019	2019	2019	2019	2019	2019	2019	2019	2019	2019	2019	2019	2019	2019	2019	2019	2019	2019	2019	2019	2019	2019	2019	2019	2019	2019	2019	2019	2019	2019

				2019									
				2019									
				2019									
				2019									
				2019									
				2019									
				2019									
				2019									
				2019									
				2019									
				2019									
				2019									
				2019									
				2019									
				2019									
				2019									
				2019									
				2019									
				2019									
				2019									
				2019									
				2019									
				2019									
				2019									
				2019									
				2019									
				2019									
				2019									
				2019									
				2019									
				2019									
				2019									
				2019									
				2019									
				2019									
				2019									
				2019									
				2019									
				2019									
				2019									
				2019									
				2019									
				2019									
				2019									
				2019									
				2019									
				2019									
				2019									
				2019									
				2019									
				2019									
				2019									
				2019									
				2019									
				2019									
				2019									
				2019									
				2019									
				2019									
				2019									
				2019									
				2019									
				2019									
				2019									
				2019									
				2019									
				2019									
				2019									
				2019									

				2019									
				2019									
				2019									
				2019									
				2019									
				2019									
				2019									
				2019									
				2019									
				2019									
				2019									
				2019									
				2019									
				2019									
				2019									
				2019									
				2019									
				2019									
				2019									
				2019									
				2019									
				2019									
				2019									
				2019									
				2019									
				2019									
				2019									
				2019									
				2019									
				2019									
				2019									
				2019									
				2019									
				2019									
				2019									
				2019									
				2019									
				2019									
				2019									
				2019									
				2019									
				2019									
				2019									
				2019									
				2019									
				2019									
				2019									
				2019									
				2019									
				2019									
				2019									
				2019									
				2019									
				2019									
				2019									
				2019									
				2019									
				2019									
				2019									
				2019									
				2019									
				2019									
				2019									
				2019									
				2019									
				2019									

R.L. S.C.R.I.B.A.

Tabelle allegate nota integrativa di: ATS DELLA VAL PADANA - Consuntivo 2019

ATTIVITA' ASSISTENZIALE

CONTO ECONOMICO - Dati in €.

				Valore netto al 31/12/2018	Valore netto al 31/12/2019	Variazione
40000000000000	4.10.00.00.000.000.00.000	**A) VALORE DELLA PRODUZIONE**	**€.**	**17,119,000**	**19,833,083**	***2,714,083***

				Valore netto al 31/12/2018	Valore netto al 31/12/2019	Variazione
40100000000000	4.10.10.00.000.000.00.000	**A.1) Contributi in conto esercizio - Totale**	**€.**	**14,852,000**	**16,328,011**	***1,476,011***

COD_COGE_NI	*COD_COGE_NI_old*	*Descrizione*		*Valore netto al 31/12/2018*	*Valore netto al 31/12/2019*	*Variazione*
40101040000000	4.10.10.10.016.000.00.000	Funzioni	€.	0	0	0
40101040010000	4.10.10.10.016.100.00.000	Funzioni - Pronto Soccorso	€.	0		*0*
40101040020000	4.10.10.10.016.200.00.000	Funzioni - Altro	€.	0		*0*
40101060000000	4.10.10.10.041.000.00.000	Quota finalizzata per il Piano aziendale di cui all'art. 1, comma 528, L. 208/2015	€.	0		*0*
40101100000000	4.10.10.10.060.000.00.000	Finanziamento di parte corrente (FSR indistinto finalizzato da Regione)	€.	0		*0*

40102000000000	4.10.10.20.000.000.00.000	**A.1.B) Contributi c/esercizio da enti pubblici (Extra Fondo) - Totale**	€.	**14,852,000**	***16,328,011***	***1,476,011***

COD_COGE_NI	*COD_COGE_NI_old*	*Descrizione*		*Valore netto al 31/12/2018*	*Valore netto al 31/12/2019*	*Variazione*
40102030010000	4.10.10.20.020.005.00.000	Contributi da Ministero della Salute (extra fondo)	€.	0		*0*
40102030020000	4.10.10.20.020.010.00.000	Contributi da U.E.	€.	0		*0*
40102030040000	4.10.10.20.020.030.00.000	Contributi vincolati da enti pubblici (extra fondo) - Vincolati	€.	0		*0*
40102030050000	4.10.10.20.020.035.00.000	Contributi da altri enti pubblici (extra fondo) - Altro	€.	0		*0*
40102030060000	4.10.10.20.020.036.00.000	Contibuti da altri soggetti pubblici (extra fondo) - in attuazione dell'art.79, comma 1 sexies lettera c), del D.L. 112/2008, convertito con legge 133/2008 e della legge 23 dicembre 2009 n. 191	€.	0		*0*
40102040010000	4.10.10.20.030.010.00.000	Contributi da ATS/ASST/Fondazioni della Regione (extra fondo) - Vincolati	€.	0	4,458	*4,458*
40102040020000	4.10.10.20.030.020.00.000	Contributi da ATS/ASST/Fondazioni della Regione (extra fondo) - Altro	€.	0		*0*
40102060010000	4.10.10.20.600.010.00.000	Fondo sociale regionale parte corrente - risorse per ambiti distrettuali	€.	4,638,000	4,894,257	*256,257*
40102060050000	4.10.10.20.600.050.00.000	Contributi da Regione per esercizio funzioni di vigilanza	€.	103,000	102,832	*(168)*
40102060060000	4.10.10.20.600.060.00.000	Contributi da Regione per funzioni trasferite ai Comuni in materia di autorizzazione al funzionamento e accreditamento	€.	60,000	60,238	*238*

RISCRIBA

40102060070000	4.10.10.20.600.070.00.000	Altri contributi da Regione (Bilancio sociale)	€.	1,868,000	3,236,959	*1,368,959*
40102060080000	4.10.10.20.600.110.00.000	Fondo nazionale per le politiche sociali - risorse per ambiti distrettuali	€.	3,065,000	2,899,698	*(165,302)*
40102060090000	4.10.10.20.600.120.00.000	Fondo nazionale per le politiche sociali - quota per gestione amministrativa	€.	0		*0*
40102060120000	4.10.10.20.600.145.00.000	Fondo nazionale per le non autosufficienze - risorse per ambiti distrettuali	€.	1,981,000	1,994,468	*13,468*
40102060130000	4.10.10.20.600.148.00.000	Fondo nazionale per le non autosufficienze - risorse ATS	€.	3,137,000	3,135,101	*(1,899)*
40102060150000	4.10.10.20.600.210.00.000	Contributi da Comuni per attività socio assistenziali	€.	0		*0*

40103000000000	4.10.10.30.000.000.00.000	A.1.**C) Contributi c/esercizio da enti privati - Totale**	€.	**-**	***0***	***0***

COD_COGE_NI	*COD_COGE_NI_old*	*Descrizione*		*Valore netto al 31/12/2018*	*Valore netto al 31/12/2019*	*Variazione*
40103010000000	4.10.10.30.010.000.00.000	Contributi da persone giuridiche private - Vincolati	€.	0		*0*
40103020000000	4.10.10.30.020.000.00.000	Contributi da persone fisiche private - Vincolati	€.	0		*0*
40103040000000	4.10.10.30.080.000.00.000	Altri contributi da privati - Indistinto	€.	0		*0*

Valore netto al 31/12/2018	*Valore netto al 31/12/2019*	*Variazione*

COD_COGE_NI	*COD_COGE_NI_old*	*Descrizione*		*Valore netto al 31/12/2018*	*Valore netto al 31/12/2019*	*Variazione*

				Valore netto al 31/12/2018	*Valore netto al 31/12/2019*	*Variazione*
40120000000000	4.10.12.00.000.000.00.000	**A.1b) Utilizzo fondi per quote inutilizzate contributi vincolati di esercizi precedenti - Totale**	**€.**	**2,253,000**	**3,496,580**	**1,243,580**
40120010000000	4.10.12.10.000.000.00.000	**A.1b.A) Utilizzo fondi per quote inutilizzate contributi vincolati di esercizi precedenti**	€.	**2,253,000**	***3,496,580***	***1,243,580***

COD_COGE_NI	*COD_COGE_NI_old*	*Descrizione*		*Valore netto al 31/12/2018*	*Valore netto al 31/12/2019*	*Variazione*
40120010010000	4.10.12.10.005.000.00.000	Utilizzo fondi per quote inutilizzate contributi di esercizi precedenti da Regione o Prov. Aut. per quota F.S. regionale indistinto finalizzato	€.	0		*0*
40120010040000	4.10.12.10.013.000.00.000	Utilizzo fondi per quote inutilizzate finanziamento di parte corrente per servizi socio-sanitari (ASSI) da contributi esercizi precedenti da Regione - quota FSR indistinto	€.	0		*0*
40120010070000	4.10.12.10.020.000.00.000	Utilizzo fondi per quote inutilizzati contributi vincolati esercizi precedenti da soggetti pubblici (extra fondo) Vincolati	€.	2,253,000	3,496,580	*1,243,580*
40120010130000	4.10.12.10.055.000.00.000	Utilizzo fondi per quote inutilizzate contributi vincolati esercizi precedenti da privati (altro)	€.	0		*0*

Valore netto al 31/12/2018	*Valore netto al 31/12/2019*	*Variazione*

RI.S.C.R.I.B.A.

40200000000000	4.10.20.00.000.000.00.000	**A.2) Proventi e ricavi diversi - Totale**	**€.**	**0**	**0**	***0***

40201000000000	4.10.20.10.000.000.00.000	**A.2.A) Ricavi per prestazioni sanitarie e sociosanitarie a rilevanza sanitaria - Totale**	€.	-	-	***0***

COD_COGE_NI	*COD_COGE_NI_old*	*Descrizione*		*Valore netto al 31/12/2018*	*Valore netto al 31/12/2019*	*Variazione*
40201100060010	4.10.20.10.130.027.00.000	Ricavi per cessioni di emocomponenti e cellule staminali di produzione regionale VS ATS, ASST, IRCCS della Regione	€.	0		*0*
40201100060020	4.10.20.10.130.028.00.000	Ricavi per cessioni di emocomponenti e cellule staminali NON di produzione regionale VS ATS, ASST, IRCCS della Regione	€.	0		*0*
40201100070010	4.10.20.10.130.029.00.000	Prestazioni assistenza domiciliare integrata (ADI) per ATS di appartenenza	€.	0	0	*0*
40201100070020	4.10.20.10.130.030.00.000	Prestazioni assistenza domiciliare integrata (ADI) per altre ATS lombarde)	€.	0	0	*0*
40201110060000	4.10.20.10.190.040.00.000	Prestazioni assistenza integrativa da pubblico (extraregione) - (soggette a compensazione)	€.	0	0	*0*
40201110070000	4.10.20.10.190.041.00.000	Prestazioni assistenza protesica da pubblico (extraregione) - (soggette a compensazione)	€.	0	0	*0*
40201250010000	4.10.20.10.100.900.10.000	Ricoveri Ricavi - Mobilità attiva internazionale	€.	0		*0*
40201250020000	4.10.20.10.100.900.20.000	Ambulatoriale Ricavi - Mobilità attiva internazionale	€.	0		*0*
40201250030000	4.10.20.10.100.900.30.000	Altre prestazioni sanitarie Ricavi - Mobilità attiva internazionale	€.	0		*0*
40201250040000	4.10.20.10.100.900.31.000	Altre prestazioni sanitarie a rilevanza sanitaria - Mobilità attiva Internazionale rilevata dalle ASST, IRCCS	€.	0		*0*
40201250050000	4.10.20.10.100.900.32.000	Ricoveri - Mobilità attiva internazionale rilevata dalle ASST, IRCCS	€.	0		*0*
40201250060000	4.10.20.10.100.900.33.000	Ambulatoriale - Mobilità attiva Internazionale rilevata dalle ASST, IRCCS	€.	0		*0*
40201250070000	4.10.20.10.100.900.34.000	Altre prestazioni sanitarie e sociosanitarie a rilevanza sanitaria ad Aziende sanitarie e casse mutua estera - (fatturate direttamente)	€.	0		*0*
40201260020000	4.10.20.10.120.901.00.000	REGIONE: Prestazioni di pronto soccorso non segute da ricovero da priv. Extraregione in compensazione (mobilità attiva)	€.	0		*0*

40202000000000	4.10.20.20.000.000.00.000	**A.2.B) Ricavi per prestazioni non sanitarie - Totale**	€.	-	***0***	***0***

COD_COGE_NI	*COD_COGE_NI_old*	*Descrizione*		*Valore netto al 31/12/2018*	*Valore netto al 31/12/2019*	*Variazione*
40202020000000	4.10.20.20.020.010.00.000	Buoni mensa	€.	0		*0*
40202050010000	4.10.20.20.050.010.00.000	Ricavi per formazione	€.	0		*0*
40202050020000	4.10.20.20.050.020.00.000	Ricavi per formazione verso ATS/ASST/Fondazioni della Regione	€.	0		*0*
40202070010000	4.10.20.20.080.010.00.000	Altri ricavi per prestazioni non sanitarie verso ATS/ASST/Fondazioni della Regione	€.	0		*0*
40202070020000	4.10.20.20.080.011.00.000	Altri concorsi, recuperi e rimborsi da parte della Regione - GSA	€.	0		*0*
40202070030000	4.10.20.20.080.030.00.000	Altri ricavi per prestazioni non sanitarie verso altri enti pubblici	€.	0		*0*
40202070040000	4.10.20.20.080.080.00.000	Altri ricavi per prestazioni non sanitarie verso privati	€.	0		*0*

40203000000000	4.10.20.30.000.000.00.000	**A.2.C) Altri proventi - Totale**	€.	-	***0***	***0***

COD_COGE_NI	*COD_COGE_NI_old*	*Descrizione*		*Valore netto al 31/12/2018*	*Valore netto al 31/12/2019*	*Variazione*

PROVA

40203010000000	4.10.20.30.010.010.00.000	Affitti attivi	€.	0		0
40203030000000	4.10.20.30.010.020.00.000	Altri proventi non sanitari	€.	0		0
40203040000000	4.10.20.30.080.010.00.000	Altri proventi diversi verso ATS/ASST/Fondazioni della Regione	€.	0		0
40203050000000	4.10.20.30.080.030.00.000	Altri proventi diversi verso altri enti pubblici	€.	0		0
40203060000000	4.10.20.30.080.080.00.000	Altri proventi diversi verso privati	€.	0		0

				Valore netto al 31/12/2018	*Valore netto al 31/12/2019*	*Variazione*
40300000000000	4.10.30.00.000.000.00.000	**A.3) Concorsi, recuperi, rimborsi per attività tipiche - Totale**	**€.**	**0**	**0**	***0***

40301000000000	4.10.30.10.000.000.00.000	**A.3.A) Rimborsi assicurativi - Totale**	€.	-	***0***	***0***

COD_COGE_NI	*COD_COGE_NI_old*	*Descrizione*		*Valore netto al 31/12/2018*	*Valore netto al 31/12/2019*	*Variazione*
40301010000000	4.10.30.10.010.000.00.000	Rimborsi assicurativi	€.	0		0

40302000000000	4.10.30.20.000.000.00.000	**A.3.B) Altri concorsi, recuperi e rimborsi per attività tipiche - Totale**	€.	-	***0***	***0***

COD_COGE_NI	*COD_COGE_NI_old*	*Descrizione*		*Valore netto al 31/12/2018*	*Valore netto al 31/12/2019*	*Variazione*
40302010010000	4.10.30.20.010.010.00.000	Rimborso personale comandato e convenzionato c/o ATS/ASST/Fondazioni della Regione	€.	0		0
40302010020000	4.10.30.20.010.030.00.000	Rimborso personale comandato e convenzionato c/o altri enti pubblici	€.	0		0
40302010030000	4.10.30.20.010.060.00.000	Rimborso personale comandato e convenzionato c/o Regione Lombardia	€.	0		0
40302030020000	4.10.30.20.030.020.00.000	Rimborsi per Cessione di Emoderivati di produzione regionale verso ATS/ASST/Fondazioni della Regione	€.	0		0
40302030040000	4.10.30.20.030.035.00.000	Rimborsi per Cessione di emocomponenti e cellule staminali Extraregione	€.	0		0
40302030060000	4.10.30.20.030.070.00.000	Rimborsi per vaccinazioni in copagamento	€.	0		0
40302040010000	4.10.30.20.040.010.00.000	Rimborso per acquisto altri beni da parte di ATS/ASST/Fondazioni della Regione	€.	0		0
40302040020000	4.10.30.20.040.030.00.000	Rimborso per acquisto altri beni da parte di altri enti pubblici	€.	0		0
40302050010000	4.10.30.20.050.010.00.000	Altri concorsi, recuperi e rimborsi per attività tipiche da parte di ATS/ASST/Fondazioni della Regione	€.	0		0
40302050020000	4.10.30.20.050.030.00.000	Altri concorsi, recuperi e rimborsi per attività tipiche da parte di altri enti pubblici	€.	0		0
40302050030000	4.10.30.20.050.060.00.000	Altri concorsi, recuperi e rimborsi per attività tipiche da parte di Regione Lombardia	€.	0		0
40302050040010	4.10.30.20.050.070.00.000	Ricavi GSA per differenziale saldo mobilità interregionale	€.	0		0
40302050040020	4.10.30.20.050.075.00.000	Altre prestazioni sanitarie e sociosanitarie a rilevanza sanitaria erogate a soggetti pubblici Extraregione	€.	0		0

RI.S.C.R.I.B.A.

40302060010000	4.10.30.20.080.010.00.000	Recuperi da personale dipendente (vitto, alloggio, ...)	€.	0		0
40302060030000	4.10.30.20.080.025.00.000	Concorsi, recuperi, rimborsi da esternalizzazioni di servizi	€.	0		0
40302060110000	4.10.30.20.080.080.00.000	Altri ricavi per concorsi, recuperi e rimborsi verso privati	€.	0		0
40302070040000	4.10.30.20.060.930.00.000	REGIONE: Rimborso per Pay back sui dispositivi medici	€.	0		0

COD_COGE_NI	*COD_COGE_NI_old*	*Descrizione*		*Valore netto al 31/12/2018*	*Valore netto al 31/12/2019*	*Variazione*
40500000000000	4.10.50.00.000.000.00.000	**A.5) Costi capitalizzati - Totale**	**€.**	**14,000**	**8,492**	***(5,508)***

COD_COGE_NI	*COD_COGE_NI_old*	*Descrizione*		*Valore netto al 31/12/2018*	*Valore netto al 31/12/2019*	*Variazione*
40510010010000	4.10.50.10.010.010.00.000	Quota contributi c/capitale da utilizzo finanziamenti per investimenti da Regione	€.	1,000	567	(433)
40510010020000	4.10.50.10.010.012.00.000	Quota contributi c/capitale da utilizzo finanziamenti per investimenti da Regione - Beni di prima dotazione	€.	0		0
40510020010000	4.10.50.10.015.010.00.000	Quota contributi c/esercizio da contributi FSR destinati a investimenti	€.	13,000	7,925	(5,075)
40510020020000	4.10.50.10.015.020.00.000	Quota contributi c/esercizio da altri contributi destinati a investimenti	€.	0		0
40510030010000	4.10.50.10.020.010.00.000	Costi capitalizzati da utilizzo riserva plusvalenze da reinvestire	€.	0		0
40510030020000	4.10.50.10.020.020.00.000	Costi capitalizzati da utilizzo riserva successioni e donazioni	€.	0		0
40510030030000	4.10.50.10.020.030.00.000	Costi capitalizzati da utilizzo riserva per investimenti	€.	0		0

				Valore netto al 31/12/2018	*Valore netto al 31/12/2019*	*Variazione*
50000000000000	4.20.00.00.000.000.00.000	**B) COSTI DELLA PRODUZIONE**	**€.**	**17,117,000**	**19,830,508**	***2,713,508***

				Valore netto al 31/12/2018	*Valore netto al 31/12/2019*	*Variazione*
50100000000000	4.20.05.00.000.000.00.000	**B.1) Acquisti di beni - Totale**	**€.**	**0**	**0**	***0***
50101000000000	4.20.05.10.000.000.00.000	**B.1.A) Acquisti di beni sanitari - Totale**	€.	**-**	**-**	***0***

COD_COGE_NI	*COD_COGE_NI_old*	*Descrizione*		*Valore netto al 31/12/2018*	*Valore netto al 31/12/2019*	*Variazione*
50101010010010	4.20.05.10.010.010.01.050	Farmaceutici: Specialità Medicinali (File F escluso HCV)	€.	0		0
50101010010020	4.20.05.10.010.010.01.070	Farmaceutici: Specialità Medicinali (HCV)	€.	0		0

RI.S.C.R.I.B.A.

50101010010030	4.20.05.10.010.010.02.000	Farmaceutici: Specialità Medicinali (altro: farmaci ospedalieri)	€.	0		0
50101010040010	4.20.05.10.010.810.00.000	Farmaceutici: Specialità Medicinali da ATS/ASST/Fondazioni della Regione)	€.	0		0
50101020010000	4.20.05.10.020.010.00.000	Farmaceutici: Ossigeno)	€.	0		0
50101030010000	4.20.05.10.025.010.00.000	Farmaceutici: Specialità Medicinali SENZA AIC)	€.	0		0
50101030020000	4.20.05.10.025.020.00.000	Farmaceutici: Galenici e altri medicinali SENZA AIC)	€.	0		0
50101030030000	4.20.05.10.025.030.00.000	Farmaceutici: Ossigeno e gas medicali SENZA AIC)	€.	0		0
50101040010010	4.20.05.10.030.010.00.000	Emoderivati	€.	0		0
50101040030010	4.20.05.10.030.910.00.000	Emoderivati di produzione regionale da ATS/ASST/IRCCS/Fondazioni della Regione	€.	0		0
50101040030020	4.20.05.10.030.920.00.000	Emoderivati di produzione regionale da ATS/ASST/IRCCS/Fondazioni della Regione SOLAMENTE OVE GESTITI NELL'AMBITO DEL CONSORZIO INTERREGIONALE]	€.	0		0
50101040030030	4.20.05.10.030.930.00.000	Emoderivati di produzione regionale da altri soggetti	€.	0		0
50101050010000	4.20.05.10.040.010.00.000	Prodotti dietetici	€.	0		0
50101060010000	4.20.05.10.050.010.00.000	Dispositivi medici: Cnd W - Materiali Diagnostici in vitro	€.	0		0
50101060020000	4.20.05.10.050.020.00.000	Dispositivi medici: Cnd Z - Materiali diagnostici (materiale per apparecchiature sanitare e relativi componenti)	€.	0		0
50101060030000	4.20.05.10.050.030.00.000	Prodotti chimici: Materiali diagnostici (senza Cnd)	€.	0		0
50101070010000	4.20.05.10.060.011.00.000	Dispositivi Medici: Cnd A - Dispositivi da somministrazione, prelievo e raccolta	€.	0		0
50101070020000	4.20.05.10.060.012.00.000	Dispositivi Medici: Cnd K, L - Strumentario chirurgico	€.	0		0
50101070030000	4.20.05.10.060.013.00.000	Dispositivi Medici: Cnd H - Dispositivi di sutura	€.	0		0
50101070040000	4.20.05.10.060.014.00.000	Dispositivi Medici: Cnd M - Dispositivi per medicazioni generali e specialistiche	€.	0		0
50101070050000	4.20.05.10.060.015.00.000	Dispositivi Medici: Cnd T - Dispositivi di protezione e ausili per incontinenza (d. lgs. 46/97)	€.	0		0
50101070070000	4.20.05.10.060.017.00.000	Dispositivi Medici: Cnd B; G; N; Q; R; U - Presidi medico-chirurgici specialistici	€.	0		0
50101070080000	4.20.05.10.060.018.00.000	Dispositivi Medici: Cnd: D; S; V - Disinfettanti, prodotti per sterilizzazione e dispositivi vari	€.	0		0
50101070090000	4.20.05.10.060.020.00.000	Dispositivi per appar. Cardiocircolatorio Cnd: C	€.	0		0
50101070100000	4.20.05.10.060.030.00.000	Dispositivi medici con repertorio e senza CND (tipo 2, kit)	€.	0		0
50101080010000	4.20.05.10.070.010.00.000	Materiale chirurgico e prodotti per uso veterinario	€.	0		0
50101110020000	4.20.05.10.100.020.00.000	Materiali per la profilassi igienico-sanitari: vaccini	€.	0		0
50101120010000	4.20.05.10.120.010.00.000	Prodotti farmaceutici per uso veterinario	€.	0		0
50101130010000	4.20.05.10.130.010.00.000	Sangue ed emocomponenti	€.	0		0
50101130020000	4.20.05.10.130.800.00.000	Sangue ed emocomponenti acquistati Extraregione	€.	0		0

BOZZA

50101130030000	4.20.05.10.130.810.00.000	Sangue ed emocomponenti da ATS/ASST/Fondazioni della Regione	€.	0		0
50101140010000	4.20.05.10.800.010.00.000	Altri beni e prodotti sanitari (PRODOTTI SENZA REPERTORIO E/O CND)	€.	0		0
50101150000000	4.20.05.10.800.810.00.000	Altri beni e prodotti sanitari da ATS/ASST/Fondazioni della Regione	€.	0	0	0
50101150010010	4.20.05.10.800.811.00.000	Altri beni e prodotti sanitari (Prodotti farmaceutici ed emoderivati) da ATS/ASST/Fondazioni della Regione	€.	0		0
50101150020000	4.20.05.10.800.813.00.000	Altri beni e prodotti sanitari (Dispositivi Medici) da ATS/ASST/Fondazioni della Regione	€.	0		0
50101150030000	4.20.05.10.800.814.00.000	Altri beni e prodotti sanitari (Prodotti dietetici) da ATS/ASST/Fondazioni della Regione	€.	0		0
50101150040000	4.20.05.10.800.815.00.000	Altri beni e prodotti sanitari (Materiali per la profilassi - vaccini) da ATS/ASST/Fondazioni della Regione	€.	0		0
50101150050000	4.20.05.10.800.816.00.000	Altri beni e prodotti sanitari (Prodotti chimici) da ATS/ASST/Fondazioni della Regione	€.	0		0
50101150060000	4.20.05.10.800.817.00.000	Altri beni e prodotti sanitari (Materiali e prodotti per uso veterinario) da ATS/ASST/Fondazioni della Regione	€.	0		0
50101150070000	4.20.05.10.800.818.00.000	Altri beni e prodotti sanitari Altri beni e prodotti sanitari) da ATS/ASST/Fondazioni della Regione	€.	0		0

50102000000000	4.20.05.20.000.000.00.000	**B.1.1.B) Acquisti di beni non sanitari - Totale**	€.	-	**0**	**0**

COD_COGE_NI	*COD_COGE_NI_old*	*Descrizione*		*Valore netto al 31/12/2018*	*Valore netto al 31/12/2019*	*Variazione*
50102010000000	4.20.05.20.010.010.00.000	Prodotti alimentari	€.	0		0
50102020000000	4.20.05.20.020.010.00.000	Materiale di guardaroba, di pulizia e di convivenza in genere	€.	0		0
50102030010000	4.20.05.20.030.010.00.000	Carburanti e lubrificanti	€.	0		0
50102030020000	4.20.05.20.030.020.00.000	Combustibili	€.	0		0
50102040000000	4.20.05.20.040.010.00.000	Cancelleria e stampati	€.	0		0
50102050000000	4.20.05.20.050.010.00.000	Supporti informatici e materiale per EDP	€.	0		0
50102060010000	4.20.05.20.060.010.00.000	Materiale per manutenzioni e riparazioni immobili e loro pertinenze	€.	0		0
50102060020000	4.20.05.20.060.020.00.000	Materiale per manutenzioni e riparazioni mobili e macchine	€.	0		0
50102060030000	4.20.05.20.060.030.00.000	Materiale per manutenzioni e riparazioni attrezzature tecnico scientifico sanitarie	€.	0		0
50102060040000	4.20.05.20.060.040.00.000	Materiale per manutenzioni e riparazioni attrezzature tecnico economali	€.	0		0
50102060060000	4.20.05.20.060.080.00.000	Materiale per manutenzioni e riparazioni - Altro	€.	0		0
50102070010000	4.20.05.20.800.010.00.000	Altri beni non sanitari	€.	0		0
50102070020000	4.20.05.20.800.810.00.000	Altri beni non sanitari da ATS/ASST/Fondazioni della Regione	€.	0		0

N.S.C.R.I.B.A.

				Valore netto al 31/12/2018	Valore netto al 31/12/2019	Variazione
50200000000000	4.20.10.00.000.000.00.000	**B.2) Acquisti di servizi - Totale**	**€.**	**13,446,000**	**15,016,694**	***1,570,694***

				Valore netto al 31/12/2018	Valore netto al 31/12/2019	Variazione
50201000000000	4.20.10.10.000.000.00.000	**B.2.A) Acquisti di servizi sanitari - Totale**	€.	**13,446,000**	**14,988,853**	***1,542,853***

COD_COGE_NI	*COD_COGE_NI_old*	*Descrizione*		*Valore netto al 31/12/2018*	*Valore netto al 31/12/2019*	*Variazione*
50201010070010	4.20.10.10.010.110.00.000	Assistenza per medicina di base convenzionata: da strutture pubbliche ubicate nel proprio territorio: ASST/Fondazioni pubbliche	€.	0	0	*0*
50201010070020	4.20.10.10.010.120.00.000	Assistenza per medicina di base convenzionata: da strutture pubbliche ubicate in altre province della Regione: ATS/ASST/Fondazioni pubbliche	€.	0	0	0

COD_COGE_NI	*COD_COGE_NI_old*	*Descrizione*		*Valore netto al 31/12/2018*	*Valore netto al 31/12/2019*	*Variazione*
50201020010030	4.20.10.10.020.010.21.000	Acquisti di servizi sanitari per farmaceutica: da strutture pubbliche ubicate nel proprio territorio: ASST/Fondazioni pubbliche	€.	0	0	0
50201020010040	4.20.10.10.020.010.22.000	Acquisti di servizi sanitari per farmaceutica: da strutture pubbliche ubicate in altre province della Regione: ATS/ASST/Fondazioni pubbliche	€.	0	0	0

COD_COGE_NI	*COD_COGE_NI_old*	*Descrizione*		*Valore netto al 31/12/2018*	*Valore netto al 31/12/2019*	*Variazione*
50201030010010	4.20.10.10.030.010.10.011	Acquisto di prestazioni ambulatoriali da strutture pubbliche ubicate nel proprio territorio: ASST/ATS/Fondazioni pubbliche) - escluso PS non seguito da ricovero	€.	0		*0*
50201030010020	4.20.10.10.030.010.10.012	Acquisto di prestazioni di pronto soccorso non seguite da ricovero di strutture pubbliche ubicate nel proprio territorio: ASST/ATS/Fondazioni pubbliche	€.	0		*0*
50201030020010	4.20.10.10.030.010.10.021	Acquisto di prestazioni ambulatoriali da strutture pubbliche ubicate nel proprio territorio: altri soggetti pubblici) - escluso PS non seguito da ricovero	€.	0		*0*
50201030020020	4.20.10.10.030.010.10.022	Acquisto di prestazioni di pronto soccorso non seguite da ricovero di strutture pubbliche ubicate nel proprio territorio: altri soggetti pubblici	€.	0		*0*
50201030030010	4.20.10.10.030.010.10.031	Acquisto di prestazioni ambulatoriali in strutture pubbliche ubicate in altre province della Lombardia: ASST/ATS/Fondazioni pubbliche) - escluso PS non seguito da ricovero	€.	0		*0*
50201030030020	4.20.10.10.030.010.10.032	Acquisto di prestazioni di pronto soccorso non seguite da ricovero in strutture pubbliche ubicate in altre province della Lombardia: ASST/ATS/Fondazioni pubbliche	€.	0		*0*
50201030040010	4.20.10.10.030.010.10.051	Acquisto di prestazioni ambulatoriali in strutture pubbliche ubicate in altre province della Lombardia: altri soggetti pubblici) - escluso PS non seguito da ricovero	€.	0		*0*
50201030040020	4.20.10.10.030.010.10.052	Acquisto di prestazioni di pronto soccorso non seguite da ricovero in strutture pubbliche ubicate in altre province della Lombardia: altri soggetti pubblici	€.	0		*0*
50201030050010	4.20.10.10.030.010.20.011	Acquisto di prestazioni ambulatoriali da strutture private ubicate nel proprio territorio: IRCCS privati) - escluso PS non seguito da ricovero	€.	0		*0*

RISERVATA

50201030050020	4.20.10.10.030.010.20.012	Acquisto di prestazioni di pronto soccorso non seguite da ricovero da strutture private ubicate nel proprio territorio: IRCCS privati	€.	0		0
50201030060010	4.20.10.10.030.010.20.021	Acquisto di prestazioni ambulatoriali da strutture private ubicate nel proprio territorio: ospedali classificati) - escluso PS non seguito da ricovero	€.	0		0
50201030060020	4.20.10.10.030.010.20.022	Acquisto di prestazioni di pronto soccorso non seguite da ricovero da strutture private ubicate nel proprio territorio: Ospedali classificati	€.	0		0
50201030070010	4.20.10.10.030.010.20.031	Acquisto di prestazioni ambulatoriali da strutture private ubicate nel proprio territorio: case di cura private) - escluso PS non seguito da ricovero	€.	0		0
50201030070020	4.20.10.10.030.010.20.032	Acquisto di prestazioni di pronto soccorso non seguite da ricovero da strutture private ubicate nel proprio territorio: case di cura private	€.	0		0
50201030080010	4.20.10.10.030.010.20.041	Acquisto di prestazioni ambulatoriali da strutture private ubicate nel proprio territorio: strutture accreditate) - escluso PS non seguito da ricovero	€.	0		0
50201030080020	4.20.10.10.030.010.20.042	Acquisto di prestazioni di pronto soccorso non seguite da ricovero da strutture private ubicate nel proprio territorio: strutture accreditate	€.	0		0
50201030130010	4.20.10.10.030.010.30.011	Acquisto di prestazioni ambulatoriali in strutture ubicate fuori Regione (mobilità passiva in compensazione) - escluso PS non seguito da ricovero	€.	0		0
50201030130020	4.20.10.10.030.010.30.012	Acquisto di restazioni di pronto soccorso non seguite da ricovero in strutture ubicate fuori Regione (mobilità passiva in compensazione)	€.	0		0
50201030180010	4.20.10.10.030.900.90.901	REGIONE: Mobilità attiva Specialistica, Screening, NPI privato da contabilizzare a costo) - escluso PS non seguito da ricovero	€.	0		0
50201030180020	4.20.10.10.030.900.90.902	REGIONE : Mobilità attiva prestazioni di pronto soccorso non seguite da ricovero - da privato per cittadini non residenti - Extraregione (mobilità attiva in compensazione)	€.	0		0

COD_COGE_NI	*COD_COGE_NI_old*	*Descrizione*		*Valore netto al 31/12/2018*	*Valore netto al 31/12/2019*	*Variazione*
50201040010010	4.20.10.10.040.005.10.000	Acquisti di servizi sanitari per assistenza riabilitativa da struture pubbliche ubicate nel proprio territorio: ASST/Fondazioni pubbliche	€.	0	0	0
50201040010020	4.20.10.10.040.005.20.000	Acquisti di servizi sanitari per assistenza riabilitativada strutture pubbliche ubicate in altre province della Regione: ATS/ASST/Fondazioni pubbliche	€.	0	0	0

COD_COGE_NI	*COD_COGE_NI_old*	*Descrizione*		*Valore netto al 31/12/2018*	*Valore netto al 31/12/2019*	*Variazione*
50201050080010	4.20.10.10.050.460.00.000	Acquisto di prestazioni relative all'Assistenza Integrativa da strutture pubbliche ubicate nel proprio territorio: ATS/ASST/Fondazioni pubbliche	€.	0		0
50201050080020	4.20.10.10.050.470.00.000	Acquisto di prestazioni relative all'Assistenza Integrativa da strutture pubbliche ubicate in altre province della Regione: ATS/ASST/Fondazioni pubbliche	€.	0		0
50201050080030	4.20.10.10.050.480.00.000	Acquisto di prestazioni relative all'Assistenza Integrativa da altre strutture pubbliche della Regione	€.	0		0
50201050080040	4.20.10.10.050.490.00.000	Acquisto di prestazioni relativa all'Assistenza Integrativa da altri soggetti pubblici della Regione	€.	0		0
50201050090010	4.20.10.10.050.500.00.000	Acquisto di prestazioni relativa all'Assistenza Integrativa in strutture ubicate fuori Regione	€.	0		0
50201050100010	4.20.10.10.050.510.00.000	Acquisto di prestazioni relativa all'Assistenza Protesica da strutture pubbliche ubicate nel proprio territorio: ATS/ ASST/Fondazioni pubbliche	€.	0		0
50201050100020	4.20.10.10.050.520.00.000	Acquisto di prestazioni relative all'Assistenza Protesica da strutture pubbliche ubicate in altre province della Regione: ATS/ASST/Fondazioni pubbliche	€.	0		0
50201050100030	4.20.10.10.050.530.00.000	Acquisto di prestazioni relative all'Assistenza Protesica da altre strutture pubbliche della Regione	€.	0		0
50201050100040	4.20.10.10.050.540.00.000	Acquisto di prestazioni relativa all'Assistenza Protesica da altri soggetti pubblici della Regione	€.	0		0

NON COPIA

50201050100050	4.20.10.10.050.550.00.000	Acquisto di prestazioni relative all'Assistenza Protesica in strutture ubicate fuori Regione	€.	0		0

COD_COGE_NI	COD_COGE_NI_old	Descrizione		Valore netto al 31/12/2018	Valore netto al 31/12/2019	Variazione
50201060020040	4.20.10.10.060.020.35.000	Acquisto di Drg da altri privati ubicati nel proprio territorio	€.	0		0
50201060020080	4.20.10.10.060.020.65.000	Acquisto di Drg da altri privati ubicati in altre province della Lombardia	€.	0		0
50201060030050	4.20.10.10.060.900.45.000	REGIONE: Funzioni non tariffate altri privati + Altro - Ricoveri)	€.	0	0	0

COD_COGE_NI	COD_COGE_NI_old	Descrizione		Valore netto al 31/12/2018	Valore netto al 31/12/2019	Variazione

COD_COGE_NI	COD_COGE_NI_old	Descrizione		Valore netto al 31/12/2018	Valore netto al 31/12/2019	Variazione
50201080060030	4.20.10.10.080.060.25.000	Acquisto farmaci da strutture private ubicate fuori Regione	€.	0		0

COD_COGE_NI	COD_COGE_NI_old	Descrizione		Valore netto al 31/12/2018	Valore netto al 31/12/2019	Variazione
50201100000000	4.20.10.10.100.000.00.000	**B.2.A.10) Acquisto prestazioni trasporto sanitari - Totale**	€.	-	**0**	**0**

COD_COGE_NI	COD_COGE_NI_old	Descrizione		Valore netto al 31/12/2018	Valore netto al 31/12/2019	Variazione
50201100070000	4.20.10.10.100.020.20.000	Altri Trasporti sanitari da privato	€.	0		0
50201110000000	4.20.10.10.110.000.00.000	**B.2.A.11) Acquisto prestazioni Socio-Sanitaria a rilevanza sanitaria - Totale**	€.	-	**0**	**0**

COD_COGE_NI	COD_COGE_NI_old	Descrizione		Valore netto al 31/12/2018	Valore netto al 31/12/2019	Variazione
50201110030030	4.20.10.10.110.010.30.025	Acquisto di prestazioni socio sanitarie a rilevanza sanitaria erogate da strutture pubbliche ubicate fuori Regione - (Extraregione)	€.	0		0
50201110040040	4.20.10.10.110.010.40.040	Acquisto servizi socio assistenziali da pubblico	€.	0		0
50201110050030	4.20.10.10.110.010.80.110	Altri acquisti di prestazioni di servizi socio assistenziali da ATS/ASST/Fondazioni della Regione	€.	0		0
50201110050040	4.20.10.10.110.010.80.120	Altri costi per prestazioni di servizi socio assistenziali da pubblico	€.	0		0
50201110070150	4.20.10.10.110.020.20.161	Acquisto di prestazioni di Assistenza domiciliare integrata ADI) gestiti da ASST verso ATS di appartenenza		0		0
50201110070160	4.20.10.10.110.020.20.162	Acquisto di prestazioni di Assistenza domiciliare integrata ADI) gestiti da ASST verso altre ATS della Regione		0		0
50201110070170	4.20.10.10.110.020.20.163	Acquisto di Altre prestazioni sanitarie e sociosanitarie a rilevanza sanitaria (UCP Domiciliare) da ASST verso ATS di appartenenza		0		0
50201110070180	4.20.10.10.110.020.20.164	Acquisto di Altre prestazioni sanitarie e sociosanitarie a rilevanza sanitaria (UCP Domiciliare) da ASST verso altre ATS della Regione		0		0
50201110090010	4.20.10.10.110.020.40.010	Acquisto di servizi di assistenza domiciliare integrata ADI) da privato)	€.	0		0

ALSCR.I.P.A.

50201110110030	4.20.10.10.110.020.60.030	Acquisto di prestazioni socio sanitarie integrate da strutture ubicate nel proprio teritorio: di cui per Servizio Residenziale Terapeutico Riabilitativo per Minori SRM privati		0		0
50201110110040	4.20.10.10.110.020.60.040	Acquisto di prestazioni socio sanitarie integrate da strutture ubicate in altre ATS: di cui per Servizio Residenziale Terapeutico Riabilitativo per Minori SRM privati		0		0

COD_COGE_NI	COD_COGE_NI_old	Descrizione		Valore netto al 31/12/2018	Valore netto al 31/12/2019	Variazione
50201120090000	4.20.10.10.120.045.00.000	Costi per prestazioni sanitarie intramoenia - Altro	€.	0		0

50201130000000	4.20.10.10.130.000.00.000	**B.2.A.13) Rimborsi, assegni e contributi sanitari - Totale**	€.	**13,434,000**	***14,972,711***	***1,538,711***

COD_COGE_NI	COD_COGE_NI_old	Descrizione		Valore netto al 31/12/2018	Valore netto al 31/12/2019	Variazione
50201130010010	4.20.10.10.130.010.10.000	Contributi ad associazioni di volontariato	€.	0		0
50201130010040	4.20.10.10.130.010.25.000	Contributi obbligatori Legge 210/92	€.	0		0
50201130010050	4.20.10.10.130.010.30.000	Altre Contribuzioni Passive e sussidi)	€.	5,338,000	5,645,693	307,693
50201130010060	4.20.10.10.130.010.35.000	Altre Contribuzioni Passive e sussidi verso altre ATS/ASST/Fondazioni della Regione	€.	0		0
50201130010070	4.20.10.10.130.010.40.000	Altre Contribuzioni Passive e sussidi verso GSA della Regione)	€.	0		0
50201130010080	4.20.10.10.130.010.45.000	Fondo nazionale per le politiche sociali - risorse per ambiti distrettuali	€.	2,788,000	2,979,698	191,698
50201130010090	4.20.10.10.130.010.50.000	Fondo sociale regionale parte corrente - risorse per ambiti distrettuali	€.	3,256,000	4,817,483	1,561,483
50201130010100	4.20.10.10.130.010.55.000	Fondo nazionale per le non autosufficienze - risorse per ambiti distrettuali	€.	2,052,000	1,529,837	(522,163)
50201130010110	4.20.10.10.130.010.60.000	Fondo nazionale per la famiglia - risorse per ambiti distrettuali	€.	0		0

50201140000000	4.20.10.10.140.000.00.000	**B.2.A.14) Consulenze, Collaborazioni, Interinale e altre prestazioni di lavoro sanitarie e sociosanitarie - Totale**	€.	**12,000**	***11,592***	***(408)***

COD_COGE_NI	COD_COGE_NI_old	Descrizione		Valore netto al 31/12/2018	Valore netto al 31/12/2019	Variazione
50201140020040	4.20.10.10.140.020.25.000	Collaborazioni coordinate e continuative - area sociale	€.	0		0
50201140020080	4.20.10.10.140.020.45.000	Prestazioni lavoro interinale (sociale) - da terzi)	€.	12,000		(12,000)
50201140020120	4.20.10.10.140.020.65.000	Prestazioni occasionali e altre prestazioni di lavoro sociali da terzi	€.	0	11,592	11,592
50201140030010	4.20.10.10.140.030.10.000	Rimborso degli oneri stipendiali del personale sanitario che presta servizio in azienda in posizione di comando in ATS/ASST/Fondazioni della Regione)	€.	0		0
50201140030020	4.20.10.10.140.030.20.000	Rimborso degli oneri stipendiali del personale sanitario che presta servizio in azienda in posizione di comando in altri Enti pubblici e Università)	€.	0		0
50201140030040	4.20.10.10.140.030.40.000	Rimborso degli oneri stipendiali del personale sanitario che presta servizio in azienda in posizione di comando da Aziende di altre Regioni)	€.	0		0

RISCRIBIA

50201150000000	4.20.10.10.150.000.00.000	**B.2.A.15) Altri servizi sanitari e sociosanitari a rilevanza sanitaria - Totale**	€.	-	***4,550***	***4,550***

COD_COGE_NI	*COD_COGE_NI_old*	*Descrizione*		*Valore netto al 31/12/2018*	*Valore netto al 31/12/2019*	*Variazione*
50201150020040	4.20.10.10.150.020.25.000	Altre prestazioni per servizi socio assistenziali da terzi)	€.	0	4,550	*4,550*
50201150030010	4.20.10.10.150.900.10.100	Ricoveri Costi - Mobilità passiva internazionale)	€.	0		*0*
50201150030020	4.20.10.10.150.900.10.200	Ambulatoriale Costi - Mobilità passiva internazionale)	€.	0		*0*
50201150030030	4.20.10.10.150.900.10.300	Altre prestazioni sanitarie Costi - Mobilità passiva internazionale)	€.	0		*0*
50201150030040	4.20.10.10.150.900.10.400	Ricoveri Costi - Mobilità passiva internazionale rilevata dalle ATS verso le ASST/IRCCS della Regione)	€.	0		*0*
50201150030050	4.20.10.10.150.900.10.500	Ambulatoriale Costi - Mobilità passiva internazionale rilevata dalle ATS verso le ASST/IRCCS della Regione	€.	0		*0*
50201150030060	4.20.10.10.150.900.10.600	Altre prestazioni sanitarie Costi - Mobilità passiva internazionale rilevata dalle ATS verso le ASST/IRCCS della Regione	€.	0		*0*
50201150030070	4.20.10.10.150.900.10.302	Costi per prestazioni sanitarie erogate da aziende sanitarie estere (fatturate direttamente)	€.	0		*0*

				Valore netto al 31/12/2018	*Valore netto al 31/12/2019*	*Variazione*
50202000000000	4.20.10.20.000.000.00.000	**B.2.B) Acquisti di servizi non sanitari - Totale**	€.	**0**	**27,841**	***27,841***

50202010000000	4.20.10.20.010.000.00.000	**B.2.B.1) Servizi non sanitari -Totale**	€.	-	***0***	***0***

COD_COGE_NI	*COD_COGE_NI_old*	*Descrizione*		*Valore netto al 31/12/2018*	*Valore netto al 31/12/2019*	*Variazione*
50202010010000	4.20.10.20.010.010.10.000	Lavanderia	€.	0		*0*
50202010020000	4.20.10.20.010.010.15.000	Pulizia	€.	0		*0*
50202010030000	4.20.10.20.010.010.20.000	Mensa	€.	0	0	0
50202010030010	4.20.10.20.010.010.21.000	Mensa dipendenti	€.	0		*0*
50202010030020	4.20.10.20.010.010.22.000	Ticket restaurant dipendenti	€.	0		*0*
50202010030030	4.20.10.20.010.010.23.000	Mensa degenti	€.	0		*0*
50202010040000	4.20.10.20.010.010.25.000	Riscaldamento	€.	0		*0*
50202010050000	4.20.10.20.010.010.30.000	Servizi di elaborazione dati	€.	0		*0*
50202010060000	4.20.10.20.010.010.35.000	Trasporti non sanitari (se non addebitati in fattura dai fornitori di materie e merci)	€.	0		*0*
50202010070000	4.20.10.20.010.010.40.000	Smaltimento rifiuti	€.	0		*0*
50202010080010	4.20.10.20.010.020.10.000	Utenze telefoniche	€.	0		*0*
50202010080020	4.20.10.20.010.020.20.000	Utenze elettricità	€.	0		*0*
50202010080030	4.20.10.20.010.020.30.000	Acqua, gas, combustibile)	€.	0		*0*
50202010080040	4.20.10.20.010.020.40.000	Servizi esterni di vigilanza	€.	0		*0*

TRIBUNALE

50202010080050	4.20.10.20.010.020.80.000	Altre Utenze)	€.	0		0
50202010090010	4.20.10.20.010.030.10.000	Assicurazioni: Premi per R.C. Professionale)	€.	0		0
50202010090020	4.20.10.20.010.030.20.000	Assicurazioni: Altri premi)	€.	0		0
50202010100010	4.20.10.20.010.040.10.000	Acquisto di altri servizi non sanitari da ATS/ASST/Fondazioni della Regione	€.	0		0
50202010100020	4.20.10.20.010.040.20.000	Acquisto di altri servizi non sanitari da pubblico)	€.	0		0
50202010110010	4.20.10.20.010.050.10.000	Servizi postali e telex	€.	0		0
50202010110020	4.20.10.20.010.050.15.000	Pubblicità e promozione	€.	0		0
50202010110030	4.20.10.20.010.050.20.000	Rimborso spese di viaggio e soggiorno)	€.	0		0
50202010110040	4.20.10.20.010.050.25.000	Altri servizi non sanitari acquistati in "Service")	€.	0		0
50202010110050	4.20.10.20.010.050.80.000	Altri servizi non sanitari)	€.	0		0
50202020000000	4.20.10.20.020.000.00.000	**B.2.B.2) Consulenze, Collaborazioni, Interinale e altre prestazioni di lavoro non sanitarie - Totale**	€.	**-**	***27,841***	***27,841***

COD_COGE_NI	*COD_COGE_NI_old*	*Descrizione*		*Valore netto al 31/12/2018*	*Valore netto al 31/12/2019*	*Variazione*
50202020010010	4.20.10.20.020.010.10.010	Consulenze non sanitarie da ATS/ASST/Fondazioni della Regione	€.	0		0
50202020010020	4.20.10.20.020.010.10.020	Consulenze non sanitarie da altri enti pubblici	€.	0		0
50202020020010	4.20.10.20.020.010.20.010	Servizi per consulenze Amministrative - da privato	€.	0		0
50202020020020	4.20.10.20.020.010.20.020	Servizi per consulenze Tecniche - da privato	€.	0		0
50202020020030	4.20.10.20.020.010.20.030	Servizi per consulenze Legali - da privato	€.	0		0
50202020020040	4.20.10.20.020.010.20.040	Servizi per consulenze Notarili - da privato	€.	0		0
50202020030010	4.20.10.20.020.020.10.000	Spese per collaborazioni coordinate e continuative Amministrative - da privato	€.	0		0
50202020030020	4.20.10.20.020.020.20.000	Spese per collaborazioni coordinate e continuative Tecniche - da privato	€.	0		0
50202020030040	4.20.10.20.020.020.30.000	Prestazioni lavoro interinale Amministrativo (non sanitario) - da privato	€.	0	27,841	27,841
50202020030050	4.20.10.20.020.020.40.000	Prestazioni lavoro interinale Tecnico (non sanitario) - da privato	€.	0		0
50202020030060	4.20.10.20.020.020.50.000	Prestazioni occasionali e altre prestazioni di lavoro non sanitarie - da privato	€.	0		0
50202020030080	4.20.10.20.020.020.61.000	Altre Consulenze non sanitarie da privato - - in attuazione dell'art.79, comma 1 sexies lettera c), del D.L. 112/2008, convertito con legge 133/2008 e della legge 23 dicembre 2009 n. 191)	€.	0	0	0
50202020040010	4.20.10.20.020.030.10.000	Rimborso degli oneri stipendiali del personale non sanitario che presta servizio in azienda in posizione di comando in ATS/ASST/Fondazioni della Regione)	€.	0		0

BOZZA

50202020040020	4.20.10.20.020.030.20.000	Rimborso degli oneri stipendiali del personale non sanitario che presta servizio in azienda in posizione di comando in altri Enti pubblici e Università)	€.	0		0
50202020040030	4.20.10.20.020.030.30.000	Rimborso degli oneri stipendiali del personale non sanitario che presta servizio in azienda in posizione di comando dalla Regione Lombardia)	€.	0		0

50202030000000	4.20.10.20.030.000.00.000	**B.2.B.3) Formazione (esternalizzata e non) - Totale**	€.	-	**0**	**0**

COD_COGE_NI	*COD_COGE_NI_old*	*Descrizione*		*Valore netto al 31/12/2018*	*Valore netto al 31/12/2019*	*Variazione*
50202030010000	4.20.10.20.030.010.00.000	Formazione esternalizzata da pubblico (Iref, Università, …)	€.	0		0
50202030020000	4.20.10.20.030.020.00.000	Formazione esternalizzata da ATS/ASST/Fondazioni della Regione	€.	0		0
50202030030000	4.20.10.20.030.110.00.000	Formazione esternalizzata da privato	€.	0		0
50202030040000	4.20.10.20.030.120.00.000	Formazione non esternalizzata da privato	€.	0		0

50300000000000	4.20.15.00.000.000.00.000	**B.3) Manutenzione e riparazione (ordinaria esternalizzata) - Totale**	**€.**	-	-	**0**

COD_COGE_NI	*COD_COGE_NI_old*	*Descrizione*		*Valore netto al 31/12/2018*	*Valore netto al 31/12/2019*	*Variazione*
50310000000000	4.20.15.10.000.000.00.000	Manutenzione e riparazione ordinaria esternalizzata per immobili e loro pertinenze	€.	0		0
50320000000000	4.20.15.15.000.000.00.000	Manutenzione e riparazione ordinaria esternalizzata per impianti e macchinari	€.	0		0
50330000000000	4.20.15.20.000.000.00.000	Manutenzione e riparazione ordinaria esternalizzata per mobili e macchine	€.	0		0
50340000000000	4.20.15.30.000.000.00.000	Manutenzione e riparazione ordinaria esternalizzata per attrezzature tecnico-scientifiche sanitarie	€.	0		0
50350000000000	4.20.15.40.000.000.00.000	Manutenzione e riparazione ordinaria esternalizzata per automezzi sanitari	€.	0		0
50360000000000	4.20.15.50.000.000.00.000	Manutenzione e riparazione ordinaria esternalizzata per automezzi non sanitari	€.	0		0
50370000000000	4.20.15.80.000.000.00.000	Altre manutenzioni e riparazioni)	€.	0		0
50380000000000	4.20.15.90.000.000.00.000	Manutenzioni e riparazioni da ATS/ASST/Fondazioni della Regione	€.	0		0

50400000000000	4.20.20.00.000.000.00.000	**B.4) Godimento di beni di terzi - Totale**	**€.**	-	-	**0**

COD_COGE_NI	*COD_COGE_NI_old*	*Descrizione*		*Valore netto al 31/12/2018*	*Valore netto al 31/12/2019*	*Variazione*
50410010000000	4.20.20.10.010.000.00.000	Affitti passivi)	€.	0		0
50410020000000	4.20.20.10.020.000.00.000	Spese condominiali	€.	0		0
50420010000000	4.20.20.20.010.000.00.000	Canoni di Noleggio sanitari (esclusa protesica)	€.	0		0

BOZZA

50420030000000	4.20.20.20.020.000.00.000	Canoni di Noleggio non sanitari	€.	0		0
50430010000000	4.20.20.30.010.000.00.000	Canoni di leasing sanitari	€.	0		0
50430020000000	4.20.20.30.020.000.00.000	Canoni di leasing non sanitari	€.	0		0
50440010000000	4.20.20.40.010.000.00.000	Canoni di project financing	€.	0		0
50450010000000	4.20.20.80.010.000.00.000	Locazioni e noleggi da ATS/ASST/Fondazioni della Regione	€.	0		0

				Valore netto al 31/12/2018	*Valore netto al 31/12/2019*	*Variazione*
50499999999999	4.20.25.00.000.000.00.000	**Costo del Personale (Totale)**	€.	-	***0***	***0***

50500000000000	4.20.25.10.000.000.00.000	**B.5 Personale del ruolo sanitario - Totale**	**€.**	-	-	**0**

COD_COGE_NI	*COD_COGE_NI_old*	*Descrizione*		*Valore netto al 31/12/2018*	*Valore netto al 31/12/2019*	*Variazione*
50510010010000	4.20.25.10.010.010.00.000	Ruolo Sanitario - T.INDETERMINATO - - Personale dirigente medico / veterinario - Competenze fisse)	€.	0		0
50510010020000	4.20.25.10.010.020.00.000	Ruolo Sanitario - T.INDETERMINATO - - Personale dirigente medico / veterinario - Straordinario)	€.	0		0
50510010030000	4.20.25.10.010.025.00.000	Ruolo Sanitario - T.INDETERMINATO - - Personale dirigente medico / veterinario - Retr. Posizione)	€.	0		0
50510010040000	4.20.25.10.010.030.00.000	Ruolo Sanitario - T.INDETERMINATO - - Personale dirigente medico / veterinario - Indennità varie)	€.	0		0
50510010050000	4.20.25.10.010.040.00.000	Ruolo Sanitario - T.INDETERMINATO - - Personale dirigente medico / veterinario - Competenze personale comandato)	€.	0		0
50510010060000	4.20.25.10.010.050.00.000	Ruolo Sanitario - T.INDETERMINATO - - Personale dirigente medico / veterinario - Incentivazione (retribuzione di risultato)	€.	0		0
50510010070000	4.20.25.10.010.060.00.000	Ruolo Sanitario - T.INDETERMINATO - - Personale dirigente medico / veterinario - Risorse aggiuntive regionali)	€.	0		0
50510010090000	4.20.25.10.010.110.00.000	Ruolo Sanitario - T.INDETERMINATO - - Personale dirigente medico / veterinario - Oneri sociali*)	€.	0		0
50510010100000	4.20.25.10.010.210.00.000	Ruolo Sanitario - T.INDETERMINATO - - Personale dirigente medico / veterinario - Accantonamento a TFR)	€.	0	0	0
50510010120000	4.20.25.10.010.800.00.000	Ruolo Sanitario - T.INDETERMINATO - - Personale dirigente medico / veterinario - Altri costi del personale)	€.	0		0
50510020010000	4.20.25.10.012.010.00.000	Ruolo Sanitario - T.DETERMINATO - - Personale dirigente medico / veterinario - Competenze fisse)	€.	0		0
50510020020000	4.20.25.10.012.020.00.000	Ruolo Sanitario - T.DETERMINATO - - Personale dirigente medico / veterinario - Straordinario)	€.	0		0
50510020030000	4.20.25.10.012.025.00.000	Ruolo Sanitario - T.DETERMINATO - - Personale dirigente medico / veterinario - Retr. Posizione)	€.	0		0
50510020040000	4.20.25.10.012.030.00.000	Ruolo Sanitario - T.DETERMINATO - - Personale dirigente medico / veterinario - Indennità varie)	€.	0		0
50510020060000	4.20.25.10.012.050.00.000	Ruolo Sanitario - T.DETERMINATO - - Personale dirigente medico / veterinario - Incentivazione (retribuzione di risultato)	€.	0		0
50510020070000	4.20.25.10.012.060.00.000	Ruolo Sanitario - T.DETERMINATO - - Personale dirigente medico / veterinario - Risorse aggiuntive regionali)	€.	0		0
50510020090000	4.20.25.10.012.110.00.000	Ruolo Sanitario - T.DETERMINATO - - Personale dirigente medico / veterinario - Oneri sociali*)	€.	0		0

RISERVATA

50510020120000	4.20.25.10.012.800.00.000	Ruolo Sanitario - T.DETERMINATO - - Personale dirigente medico / veterinario - Altri costi del personale)	€.	0		0
50520010010000	4.20.25.10.020.010.00.000	Ruolo Sanitario - T.INDETERMINATO- - Personale dirigente non medico - Competenze fisse)	€.	0		0
50520010020000	4.20.25.10.020.020.00.000	Ruolo Sanitario - T.INDETERMINATO- - Personale dirigente non medico - Straordinario)	€.	0		0
50520010030000	4.20.25.10.020.025.00.000	Ruolo Sanitario - T.INDETERMINATO- - Personale dirigente non medico - Retr. Posizione)	€.	0		0
50520010040000	4.20.25.10.020.030.00.000	Ruolo Sanitario - T.INDETERMINATO- - Personale dirigente non medico - Indennità varie)	€.	0		0
50520010050000	4.20.25.10.020.040.00.000	Ruolo Sanitario - T.INDETERMINATO- - Personale dirigente non medico - Competenze personale comandato)	€.	0		0
50520010060000	4.20.25.10.020.050.00.000	Ruolo Sanitario - T.INDETERMINATO- - Personale dirigente non medico - Incentivazione (retribuzione di risultato)	€.	0		0
50520010070000	4.20.25.10.020.060.00.000	Ruolo Sanitario - T.INDETERMINATO- - Personale dirigente non medico - Risorse aggiuntive regionali)	€.	0		0
50520010090000	4.20.25.10.020.110.00.000	Ruolo Sanitario - T.INDETERMINATO- - Personale dirigente non medico - Oneri sociali*)	€.	0		0
50520010100000	4.20.25.10.020.210.00.000	Ruolo Sanitario - T.INDETERMINATO- - Personale dirigente non medico - Accantonamento a TFR)	€.	0	0	0
50520010120000	4.20.25.10.020.800.00.000	Ruolo Sanitario - T.INDETERMINATO- - Personale dirigente non medico - Altri costi del personale)	€.	0		0
50520020010000	4.20.25.10.022.010.00.000	Ruolo Sanitario - T.DETERMINATO - - Personale dirigente non medico - Competenze fisse)	€.	0		0
50520020020000	4.20.25.10.022.020.00.000	Ruolo Sanitario - T.DETERMINATO - - Personale dirigente non medico - Straordinario)	€.	0		0
50520020030000	4.20.25.10.022.025.00.000	Ruolo Sanitario - T.DETERMINATO - - Personale dirigente non medico - Retr. Posizione)	€.	0		0
50520020040000	4.20.25.10.022.030.00.000	Ruolo Sanitario - T.DETERMINATO - - Personale dirigente non medico - Indennità varie)	€.	0		0
50520020060000	4.20.25.10.022.050.00.000	Ruolo Sanitario - T.DETERMINATO - - Personale dirigente non medico - Incentivazione (retribuzione di risultato)	€.	0		0
50520020070000	4.20.25.10.022.060.00.000	Ruolo Sanitario - T.DETERMINATO - - Personale dirigente non medico - Risorse aggiuntive regionali)	€.	0		0
50520020090000	4.20.25.10.022.110.00.000	Ruolo Sanitario - T.DETERMINATO - - Personale dirigente non medico - Oneri sociali*)	€.	0		0
50530010010000	4.20.25.10.110.010.00.000	Ruolo Sanitario - T.INDETERMINATO- - Personale comparto - Competenze fisse)	€.	0		0
50530010020000	4.20.25.10.110.020.00.000	Ruolo Sanitario - T.INDETERMINATO- - Personale comparto - Straordinario)	€.	0		0
50530010030000	4.20.25.10.110.030.00.000	Ruolo Sanitario - T.INDETERMINATO- - Personale comparto - Indennità varie)	€.	0		0
50530010040000	4.20.25.10.110.035.00.000	Ruolo Sanitario - T.INDETERMINATO- - Personale comparto - Incentivazione alla produttività collettiva)	€.	0		0
50530010050000	4.20.25.10.110.040.00.000	Ruolo Sanitario - T.INDETERMINATO- - Personale comparto - Competenze personale comandato)	€.	0		0
50530010060000	4.20.25.10.110.050.00.000	Ruolo Sanitario - T.INDETERMINATO- - Personale comparto - Risorse aggiuntive regionali)	€.	0		0
50530010080000	4.20.25.10.110.110.00.000	Ruolo Sanitario - T.INDETERMINATO- - Personale comparto - Oneri sociali*)	€.	0		0
50530010090000	4.20.25.10.110.210.00.000	Ruolo Sanitario - T.INDETERMINATO- - Personale comparto - Accantonamento a TFR)	€.	0	0	0
50530010110000	4.20.25.10.110.800.00.000	Ruolo Sanitario - T.INDETERMINATO- - Personale comparto - Altri costi del personale)	€.	0		0
50530020010000	4.20.25.10.112.010.00.000	Ruolo Sanitario - T.DETERMINATO- - Personale comparto - Competenze fisse)	€.	0		0

PROVVISORIA

50530020020000	4.20.25.10.112.020.00.000	Ruolo Sanitario - T.DETERMINATO- - Personale comparto - Straordinario)	€.	0		0
50530020030000	4.20.25.10.112.030.00.000	Ruolo Sanitario - T.DETERMINATO- - Personale comparto - Indennità varie)	€.	0		0
50530020040000	4.20.25.10.112.035.00.000	Ruolo Sanitario - T.DETERMINATO- - Personale comparto - Incentivazione alla produttività collettiva)	€.	0		0
50530020060000	4.20.25.10.112.050.00.000	Ruolo Sanitario - T.DETERMINATO- - Personale comparto - Risorse aggiuntive regionali)	€.	0		0
50530020080000	4.20.25.10.112.110.00.000	Ruolo Sanitario - T.DETERMINATO- - Personale comparto - Oneri sociali*)	€.	0		0
50530020110000	4.20.25.10.112.800.00.000	Ruolo Sanitario - T.DETERMINATO- - Personale comparto - Altri costi del personale)	€.	0		0

50600000000000	4.20.25.20.000.000.00.000	**B.6 Personale del ruolo professionale - Totale**	**€.**	**-**	**-**	**0**

COD_COGE_NI	*COD_COGE_NI_old*	*Descrizione*		*Valore netto al 31/12/2018*	*Valore netto al 31/12/2019*	*Variazione*
50640010010000	4.20.25.20.020.010.00.000	Ruolo professionale - T.INDETERMINATO- Personale dirigente - Competenze fisse)	€.	0		0
50640010020000	4.20.25.20.020.020.00.000	Ruolo professionale - T.INDETERMINATO- Personale dirigente - Straordinario)	€.	0		0
50640010030000	4.20.25.20.020.025.00.000	Ruolo professionale - T.INDETERMINATO- Personale dirigente - Retr. Posizione)	€.	0		0
50640010040000	4.20.25.20.020.030.00.000	Ruolo professionale - T.INDETERMINATO- Personale dirigente - Indennità varie)	€.	0		0
50640010050000	4.20.25.20.020.040.00.000	Ruolo professionale - T.INDETERMINATO- Personale dirigente - Competenze Personale comandato)	€.	0		0
50640010060000	4.20.25.20.020.050.00.000	Ruolo professionale - T.INDETERMINATO- Personale dirigente - Incentivazione (retribuzione di risultato)	€.	0		0
50640010070000	4.20.25.20.020.060.00.000	Ruolo professionale - T.INDETERMINATO- Personale dirigente - Risorse aggiuntive regionali)	€.	0		0
50640010090000	4.20.25.20.020.110.00.000	Ruolo professionale - T.INDETERMINATO- Personale dirigente - Oneri sociali*)	€.	0		0
50640010120000	4.20.25.20.020.800.00.000	Ruolo professionale - T.INDETERMINATO- Personale dirigente - Altri costi del Ruolo professionale -)	€.	0		0
50640020010000	4.20.25.20.022.010.00.000	Ruolo professionale - T.DETERMINATO- Personale dirigente - Competenze fisse)	€.	0		0
50640020030000	4.20.25.20.022.025.00.000	Ruolo professionale - T.DETERMINATO- Personale dirigente - Retr. Posizione)	€.	0		0
50640020040000	4.20.25.20.022.030.00.000	Ruolo professionale - T.DETERMINATO- Personale dirigente - Indennità varie)	€.	0		0
50640020060000	4.20.25.20.022.050.00.000	Ruolo professionale - T.DETERMINATO- Personale dirigente - Incentivazione (retribuzione di risultato)	€.	0		0
50640020070000	4.20.25.20.022.060.00.000	Ruolo professionale - T.DETERMINATO- Personale dirigente - Risorse aggiuntive regionali)	€.	0		0
50640020090000	4.20.25.20.022.110.00.000	Ruolo professionale - T.DETERMINATO- Personale dirigente - Oneri sociali*)	€.	0		0
50645010050000	4.20.25.20.110.040.00.000	Ruolo professionale - T.INDETERMINATO - Personale comparto - Competenze Ruolo professionale - Personale comandato)	€.	0		0
50645010110000	4.20.25.20.110.800.00.000	Ruolo professionale - T.INDETERMINATO - Personale comparto - Altri costi del personale)	€.	0		0
50645020030000	4.20.25.20.112.030.00.000	Ruolo professionale - T.DETERMINATO - Personale comparto - Indennità varie)	€.	0		0

BOZZA

50700000000000	4.20.25.30.000.000.00.000	**B.7 Personale del ruolo tecnico - Totale**	**€.**	**-**	**-**	***0***

COD_COGE_NI	*COD_COGE_NI_old*	*Descrizione*		*Valore netto al 31/12/2018*	*Valore netto al 31/12/2019*	*Variazione*
50750010010000	4.20.25.30.020.010.00.000	Ruolo tecnico - T.INDETERMINATO - - Personale dirigente - Competenze fisse)	€.	0		*0*
50750010020000	4.20.25.30.020.020.00.000	Ruolo tecnico - T.INDETERMINATO - - Personale dirigente - Straordinario)	€.	0		*0*
50750010030000	4.20.25.30.020.025.00.000	Ruolo tecnico - T.INDETERMINATO - - Personale dirigente - Retr. Posizione)	€.	0		*0*
50750010040000	4.20.25.30.020.030.00.000	Ruolo tecnico - T.INDETERMINATO - - Personale dirigente - Indennità varie)	€.	0		*0*
50750010050000	4.20.25.30.020.040.00.000	Ruolo tecnico - T.INDETERMINATO - - Personale dirigente - Competenze Ruolo tecnico - Personale comandato)	€.	0		*0*
50750010060000	4.20.25.30.020.050.00.000	Ruolo tecnico - T.INDETERMINATO - - Personale dirigente - Incentivazione (retribuzione di risultato)	€.	0		*0*
50750010070000	4.20.25.30.020.060.00.000	Ruolo tecnico - T.INDETERMINATO - - Personale dirigente - Risorse aggiuntive regionali)	€.	0		*0*
50750010090000	4.20.25.30.020.110.00.000	Ruolo tecnico - T.INDETERMINATO - - Personale dirigente - Oneri sociali*)	€.	0		*0*
50750020010000	4.20.25.30.022.010.00.000	Ruolo tecnico - T.DETERMINATO - - Personale dirigente - Competenze fisse)	€.	0		*0*
50750020020000	4.20.25.30.022.020.00.000	Ruolo tecnico - T.DETERMINATO - - Personale dirigente - Straordinario)	€.	0		*0*
50755010030000	4.20.25.30.022.025.00.000	Ruolo tecnico - T.DETERMINATO - - Personale dirigente - Retr. Posizione)	€.	0		*0*
50750020050000	4.20.25.30.022.050.00.000	Ruolo tecnico - T.DETERMINATO - - Personale dirigente - Incentivazione (retribuzione di risultato)	€.	0		*0*
50750020060000	4.20.25.30.022.060.00.000	Ruolo tecnico - T.DETERMINATO - - Personale dirigente - Risorse aggiuntive regionali)	€.	0		*0*
50750020080000	4.20.25.30.022.110.00.000	Ruolo tecnico - T.DETERMINATO - - Personale dirigente - Oneri sociali*)	€.	0		*0*
50755010010000	4.20.25.30.110.010.00.000	Ruolo tecnico - T.INDETERMINATO - - Personale comparto - Competenze fisse)	€.	0		*0*
50755010020000	4.20.25.30.110.020.00.000	Ruolo tecnico - T.INDETERMINATO - - Personale comparto - Straordinario)	€.	0		*0*
50755010040000	4.20.25.30.110.030.00.000	Ruolo tecnico - T.INDETERMINATO - - Personale comparto - Indennità varie)	€.	0		*0*
50755010050000	4.20.25.30.110.035.00.000	Ruolo tecnico - T.INDETERMINATO - - Personale comparto - Incentivazione alla produttività collettiva)	€.	0		*0*
50755010060000	4.20.25.30.110.040.00.000	Ruolo tecnico - T.INDETERMINATO - - Personale comparto - Competenze Ruolo tecnico - Personale comandato)	€.	0		*0*
50755010070000	4.20.25.30.110.050.00.000	Ruolo tecnico - T.INDETERMINATO - - Personale comparto - Risorse aggiuntive regionali)	€.	0		*0*
50755010090000	4.20.25.30.110.110.00.000	Ruolo tecnico - T.INDETERMINATO - - Personale comparto - Oneri sociali*)	€.	0		*0*
50755010100000	4.20.25.30.110.210.00.000	Ruolo tecnico - T.INDETERMINATO - - Personale comparto - Accantonamento a TFR)	€.	0	0	*0*
50755010120000	4.20.25.30.110.800.00.000	Ruolo tecnico - T.INDETERMINATO - - Personale comparto - Altri costi del personale)	€.	0		*0*
50755020010000	4.20.25.30.112.010.00.000	Ruolo tecnico - T.DETERMINATO - - Personale comparto - Competenze fisse)	€.	0		*0*
50755020020000	4.20.25.30.112.020.00.000	Ruolo tecnico - T.DETERMINATO - - Personale comparto - Straordinario)	€.	0		*0*

BOZZA

50755020030000	4.20.25.30.112.030.00.000	Ruolo tecnico - T.DETERMINATO - - Personale comparto - Indennità varie)	€.	0		0
50755020040000	4.20.25.30.112.035.00.000	Ruolo tecnico - T.DETERMINATO - - Personale comparto - Incentivazione alla produttività collettiva)	€.	0		0
50755020060000	4.20.25.30.112.050.00.000	Ruolo tecnico - T.DETERMINATO - - Personale comparto - Risorse aggiuntive regionali)	€.	0		0
50755020080000	4.20.25.30.112.110.00.000	Ruolo tecnico - T.DETERMINATO - - Personale comparto - Oneri sociali*)	€.	0		0
50755020110000	4.20.25.30.112.800.00.000	Ruolo tecnico - T.DETERMINATO - - Personale comparto - Altri costi del personale)	€.	0		0

50800000000000	4.20.25.40.000.000.00.000	**B.8 Personale del ruolo amministrativo - Totale**	**€.**	**-**	**-**	***0***

COD_COGE_NI	*COD_COGE_NI_old*	*Descrizione*		*Valore netto al 31/12/2018*	*Valore netto al 31/12/2019*	*Variazione*
50860010010000	4.20.25.40.020.010.00.000	Ruolo amministrativo - T.INDETERMINATO - Personale dirigente - Competenze fisse)	€.	0		0
50860010020000	4.20.25.40.020.020.00.000	Ruolo amministrativo - T.INDETERMINATO - Personale dirigente - Straordinario)	€.	0		0
50860010030000	4.20.25.40.020.025.00.000	Ruolo amministrativo - T.INDETERMINATO - Personale dirigente - Retr. Posizione)	€.	0		0
50860010040000	4.20.25.40.020.030.00.000	Ruolo amministrativo - T.INDETERMINATO - Personale dirigente - Indennità varie)	€.	0		0
50860010050000	4.20.25.40.020.040.00.000	Ruolo amministrativo - T.INDETERMINATO - Personale dirigente - Competenze Ruolo amministrativo - T.INDETERMINATO - Personale comandato)	€.	0		0
50860010060000	4.20.25.40.020.050.00.000	Ruolo amministrativo - T.INDETERMINATO - Personale dirigente - Incentivazione (retribuzione di risultato)	€.	0		0
50860010070000	4.20.25.40.020.060.00.000	Ruolo amministrativo - T.INDETERMINATO - Personale dirigente - Risorse aggiuntive regionali)	€.	0		0
50860010090000	4.20.25.40.020.110.00.000	Ruolo amministrativo - T.INDETERMINATO - Personale dirigente - Oneri sociali*)	€.	0		0
50860010120000	4.20.25.40.020.800.00.000	Ruolo amministrativo - T.INDETERMINATO - Personale dirigente - Altri costi del Ruolo amministrativo)	€.	0		0
50860020010000	4.20.25.40.022.010.00.000	Ruolo amministrativo - T.DETERMINATO - Personale dirigente - Competenze fisse)	€.	0		0
50860020030000	4.20.25.40.022.025.00.000	Ruolo amministrativo - T.DETERMINATO - Personale dirigente - Retr. Posizione)	€.	0		0
50860020060000	4.20.25.40.022.050.00.000	Ruolo amministrativo - T.DETERMINATO - Personale dirigente - Incentivazione (retribuzione di risultato)	€.	0		0
50860020070000	4.20.25.40.022.060.00.000	Ruolo amministrativo - T.DETERMINATO - Personale dirigente - Risorse aggiuntive regionali)	€.	0		0
50860020090000	4.20.25.40.022.110.00.000	Ruolo amministrativo - T.DETERMINATO - Personale dirigente - Oneri sociali*)	€.	0		0
50865010010000	4.20.25.40.110.010.00.000	Ruolo amministrativo - T.INDETERMINATO - Personale comparto - Competenze fisse)	€.	0		0
50865010020000	4.20.25.40.110.020.00.000	Ruolo amministrativo - T.INDETERMINATO - Personale comparto - Straordinario)	€.	0		0
50865010030000	4.20.25.40.110.030.00.000	Ruolo amministrativo - T.INDETERMINATO - Personale comparto - Indennità varie)	€.	0		0
50865010040000	4.20.25.40.110.035.00.000	Ruolo amministrativo - T.INDETERMINATO - Personale comparto - Incentivazione alla produttività collettiva)	€.	0		0
50865010050000	4.20.25.40.110.040.00.000	Ruolo amministrativo - T.INDETERMINATO - Personale comparto - Competenze Ruolo amministrativo - Personale comandato)	€.	0		0

DISCRIBA

50865010060000	4.20.25.40.110.050.00.000	Ruolo amministrativo - T.INDETERMINATO - Personale comparto - Risorse aggiuntive regionali)	€.	0		0
50865010080000	4.20.25.40.110.110.00.000	Ruolo amministrativo - T.INDETERMINATO - Personale comparto - Oneri sociali*)	€.	0		0
50865010090000	4.20.25.40.110.210.00.000	Ruolo amministrativo - T.INDETERMINATO - Personale comparto - Accantonamento a TFR)	€.	0	0	0
50865010110000	4.20.25.40.110.800.00.000	Ruolo amministrativo - T.INDETERMINATO - Personale comparto - Altri costi del personale)	€.	0		0
50865020010000	4.20.25.40.112.010.00.000	Ruolo amministrativo - T.DETERMINATO - Personale comparto - Competenze fisse)	€.	0		0
50865020020000	4.20.25.40.112.020.00.000	Ruolo amministrativo - T.DETERMINATO - Personale comparto - Straordinario)	€.	0		0
50865020030000	4.20.25.40.112.030.00.000	Ruolo amministrativo - T.DETERMINATO - Personale comparto - Indennità varie)	€.	0		0
50865020040000	4.20.25.40.112.035.00.000	Ruolo amministrativo - T.DETERMINATO - Personale comparto - Incentivazione alla produttività collettiva)	€.	0		0
50865020060000	4.20.25.40.112.050.00.000	Ruolo amministrativo - T.DETERMINATO - Personale comparto - Risorse aggiuntive regionali)	€.	0		0
50865020080000	4.20.25.40.112.110.00.000	Ruolo amministrativo - T.DETERMINATO - Personale comparto - Oneri sociali*)	€.	0		0
50865020110000	4.20.25.40.112.800.00.000	Ruolo amministrativo - T.DETERMINATO - Personale comparto - Altri costi del personale)	€.	0		0

50900000000000	4.20.30.00.000.000.00.000	**B.9 Oneri diversi di gestione - Totale**	**€.**	**-**	**-**	***0***

COD_COGE_NI	*COD_COGE_NI_old*	*Descrizione*		*Valore netto al 31/12/2018*	*Valore netto al 31/12/2019*	*Variazione*
50910010000000	4.20.30.10.010.000.00.000	Imposte e tasse (escluse Irap e Ires)	€.	0		0
50930030000000	4.20.30.30.010.000.00.000	Rimborso spese organi societari)	€.	0		0
50950010000000	4.20.30.50.010.000.00.000	Multe, ammende, penalità, arbitraggi, risarcimenti	€.	0		0
50950030000000	4.20.30.50.030.000.00.000	Commissioni e spese bancarie	€.	0		0
50950040000000	4.20.30.50.040.000.00.000	Abbonamenti, acquisti di libri, riviste e giornali)	€.	0		0
50950060000000	4.20.30.50.080.000.00.000	Altri Oneri diversi di gestione)	€.	0		0
50960020000000	4.20.30.90.095.000.00.000	Altri oneri diversi di gestione da ATS/ASST/IRCCS della Regione	€.	0		0
50970010000000	4.20.30.90.100.000.00.000	Altri oneri diversi di gestione - per Autoassicurazione	€.	0		0

				Valore netto al 31/12/2018	*Valore netto al 31/12/2019*	*Variazione*
50999999999999	4.20.40.00.000.000.00.000	**B.10-13) Totale Ammortamenti e svalutazioni**	€.	**14,000**	***8,492***	***(5,508)***

				Valore netto al 31/12/2018	*Valore netto al 31/12/2019*	*Variazione*
51000000000000	4.20.40.10.000.000.00.000	**B.10) Ammortamenti delle immobilizzazioni immateriali - Totale**	**€.**	**13,000**	**7,925**	***(5,075)***

RIS.CRIBA

51010000000000	4.20.40.10.010.000.00.000	**B.10 (1) Ammortamenti immobilizzazioni immateriali - Totale**	€.	**13,000**	***7,925***	***(5,075)***

COD_COGE_NI	*COD_COGE_NI_old*	*Descrizione*		*Valore netto al 31/12/2018*	*Valore netto al 31/12/2019*	*Variazione*
51010010000000	4.20.40.10.010.010.00.000	Ammortamenti immobilizzazioni immateriali)	€.	13,000	7,925	*(5,075)*

COD_COGE_NI	*COD_COGE_NI_old*	*Descrizione*		*Valore netto al 31/12/2018*	*Valore netto al 31/12/2019*	*Variazione*
51020010000000	4.20.40.10.020.010.00.000	Svalutazione immobilizzazioni immateriali	€.	0		*0*

				Valore netto al 31/12/2018	*Valore netto al 31/12/2019*	*Variazione*
51100000000000	4.20.40.20.000.000.00.000	**B.11) Ammortamento dei fabbricati - Totale**	**€.**	**0**	**0**	***0***
51110000000000	4.20.40.20.010.000.00.000	**B.11 (1) Ammortamenti dei fabbricati - Totale**	€.	**-**	***0***	***0***

COD_COGE_NI	*COD_COGE_NI_old*	*Descrizione*		*Valore netto al 31/12/2018*	*Valore netto al 31/12/2019*	*Variazione*
51110010000000	4.20.40.20.010.010.00.000	Ammortamento dei Fabbricati disponibili)	€.	0		*0*
51110020000000	4.20.40.20.010.020.00.000	Ammortamento dei Fabbricati indisponibili)	€.	0		*0*
51120000000000	4.20.40.20.020.000.00.000	**B.11 (2) Svalutazione dei fabbricati - Totale**	€.	**-**	***0***	***0***

COD_COGE_NI	*COD_COGE_NI_old*	*Descrizione*		*Valore netto al 31/12/2018*	*Valore netto al 31/12/2019*	*Variazione*
51120010000000	4.20.40.20.020.010.00.000	Svalutazione dei Terreni e Fabbricati disponibili	€.	0		*0*
51120020000000	4.20.40.20.020.020.00.000	Svalutazione dei Terreni e Fabbricati indisponibili	€.	0		*0*

				Valore netto al 31/12/2018	*Valore netto al 31/12/2019*	*Variazione*
51200000000000	4.20.40.30.000.000.00.000	**B.12) Ammortamenti delle altre immobilizzazioni materiali - Totale**	**€.**	**1,000**	**567**	***(433)***
51210000000000	4.20.40.30.010.000.00.000	**B.12) (1) Ammortamenti delle altre immobilizzazioni materiali - Totale**	€.	**1,000**	***567***	***(433)***

COD_COGE_NI	*COD_COGE_NI_old*	*Descrizione*		*Valore netto al 31/12/2018*	*Valore netto al 31/12/2019*	*Variazione*
51210010000000	4.20.40.30.010.010.00.000	Ammortamenti delle altre immobilizzazioni materiali)	€.	1,000	567	*(433)*

RI.S.C.R.I.B.A.

51210020000000	4.20.40.30.010.015.00.000	Ammortamenti delle immobilizzazioni materiali - attrezzature protesica)	€.	0		0

51220000000000	4.20.40.30.020.000.00.000	**B.12) (2) Svalutazione delle altre immobilizzazioni materiali - Totale**	€.	-	0	0

COD_COGE_NI	*COD_COGE_NI_old*	*Descrizione*		*Valore netto al 31/12/2018*	*Valore netto al 31/12/2019*	*Variazione*
51220010000000	4.20.40.30.020.010.00.000	Svalutazioni delle altre immobilizzazioni materiali	€.	0		0
51220020000000	4.20.40.30.020.015.00.000	Svalutazioni delle immobilizzazioni materiali - attrezzature protesica	€.	0		0

51300000000000	4.20.40.40.000.000.00.000	**B.13 Svalutazione dei crediti - Totale**	**€.**	-	-	0

COD_COGE_NI	*COD_COGE*	*Descrizione*		*Valore netto al 31/12/2018*	*Valore netto al 31/12/2019*	*Variazione*
51310010000000	4.20.40.40.010.000.00.000	Svalutazione dei crediti	€.	0		0

				Valore netto al 31/12/2018	*Valore netto al 31/12/2019*	*Variazione*
51400000000000	4.20.50.00.000.000.00.000	**B. 14 Variazione delle rimanenze - Totale**	**€.**	0	0	0

51410000000000	4.20.50.10.000.000.00.000	B.14.A Variazione rimanenze sanitarie - Totale	€.	-	0	0

COD_COGE_NI	*COD_COGE_NI_old*	*Descrizione*		*Valore netto al 31/12/2018*	*Valore netto al 31/12/2019*	*Variazione*
51410010010010	4.20.50.10.005.010.01.050	Farmaceutici: Specialità Medicinali (File F escluso HCV)	€.	0		0
51410010010020	4.20.50.10.005.010.01.070	Farmaceutici: Specialità Medicinali (HCV)	€.	0		0
51410010020010	4.20.50.10.005.010.02.000	Farmaceutici: Specialità Medicinali (altro: farmaci ospedalieri)	€.	0		0
51410050010010	4.20.50.10.020.010.00.000	Prodotti dietetici	€.	0		0
51410050010020	4.20.50.10.025.010.00.000	Dispositivi medici: Cnd W - Materiali Diagnostici in vitro	€.	0		0
51410060010010	4.20.50.10.030.010.00.000	Dispositivi medici: Cnd Z - Materiali diagnostici (materiale per apparecchiature sanitare e relativi componenti)	€.	0		0
51410060010020	4.20.50.10.030.020.00.000	Prodotti chimici: Materiali diagnostici (senza Cnd)	€.	0		0
51410070010010	4.20.50.10.035.011.00.000	Dispositivi Medici: Cnd A - Dispositivi da somministrazione, prelievo e raccolta	€.	0		0
51410070010020	4.20.50.10.035.012.00.000	Dispositivi Medici: Cnd K, L - Strumentario chirurgico	€.	0		0
51410070010030	4.20.50.10.035.013.00.000	Dispositivi Medici: Cnd H - Dispositivi di sutura	€.	0		0
51410070010040	4.20.50.10.035.014.00.000	Dispositivi Medici: Cnd M - Dispositivi per medicazioni generali e specialistiche	€.	0		0

BOZZA

51410070010050	4.20.50.10.035.015.00.000	Dispositivi Medici: Cnd T - Dispositivi di protezione e ausili per incontinenza (d. lgs. 46/97)	€.	0		0
51410070010060	4.20.50.10.035.016.00.000	Dispositivi Medici: Cnd Y - Supporti o ausili tecnici per persone disabili	€.	0		0
51410070010070	4.20.50.10.035.017.00.000	Dispositivi Medici: Cnd B; G; N; Q; R; U - Presidi medico-chirurgici specialistici	€.	0		0
51410070010080	4.20.50.10.035.018.00.000	Dispositivi Medici: Cnd: D; S; V - Disinfettanti, prodotti per sterilizzazione e dispositivi vari	€.	0		0
51410070010090	4.20.50.10.035.020.00.000	Dispositivi medici: Cnd: C - Dispositivi per appar. Cardiocircolatorio	€.	0		0
51410070010100	4.20.50.10.035.030.00.000	Dispositivi medici con repertorio e senza CND (tipo 2, kit)	€.	0		0
51410070010110	4.20.50.10.035.040.00.000	Dispositivi medici: Cnd: C - Dispositivi per appar. Cardiocircolatorio	€.	0		0
51410070020010	4.20.50.10.040.010.00.000	Materiale chirurgico per uso veterinario	€.	0		0
51410070050020	4.20.50.10.055.020.00.000	Materiali per la profilassi igienico-sanitari: vaccini	€.	0		0
51410070060010	4.20.50.10.060.010.00.000	Prodotti farmaceutici per uso veterinario	€.	0		0
51410070080010	4.20.50.10.080.010.00.000	Altri beni e prodotti sanitari (PRODOTTI SENZA REPERTORIO E/O CND)	€.	0		0
51420000000000	4.20.50.20.000.000.00.000	**B.14.B Variazione rimanenze non sanitarie - Totale**	€.	-	***0***	***0***

COD_COGE_NI	*COD_COGE_NI_old*	*Descrizione*		*Valore netto al 31/12/2018*	*Valore netto al 31/12/2019*	*Variazione*
51420010010000	4.20.50.20.005.010.00.000	Prodotti alimentari	€.	0		0
51420020010000	4.20.50.20.010.010.00.000	Materiale di guardaroba, di pulizia e di convivenza in genere	€.	0		0
51420030010000	4.20.50.20.015.010.00.000	Carburante	€.	0		0
51420030020000	4.20.50.20.015.020.00.000	Combustibili	€.	0		0
51420040010000	4.20.50.20.020.010.00.000	Cancelleria e stampati	€.	0		0
51420040020000	4.20.50.20.025.010.00.000	Materiale per EDP	€.	0		0
51420050010000	4.20.50.20.030.010.00.000	Materiale per manutenzioni e riparazioni immobili	€.	0		0
51420050030000	4.20.50.20.030.030.00.000	Materiale per manutenzioni e riparazioni attrez. Tecnico economali	€.	0		0
51420060010000	4.20.50.20.080.010.00.000	Altri beni non sanitari	€.	0		0

51500000000000	4.20.60.00.000.000.00.000	**B.15 Accantonamenti tipici dell'esercizio - Totale**	**€.**	**3,657,000**	**4,805,322**	***1,148,322***

COD_COGE_NI	*COD_COGE_NI_old*	*Descrizione*		*Valore netto al 31/12/2018*	*Valore netto al 31/12/2019*	*Variazione*
51510010000000	4.20.60.10.010.000.00.000	Accantonamenti per cause civili ed oneri processuali)	€.	0		0

BOZZA

51510020000000	4.20.60.10.020.000.00.000	Accantonamenti per contenzioso personale dipendente)	€.	0		0
51510040000000	4.20.60.10.040.000.00.000	Accantonamenti per copertura diretta dei rischi (autoassicurazione)	€.	0		0
51510050000000	4.20.60.10.040.100.00.000	Accantonamenti per copertura diretta dei rischi (autoassicurazione)	€.	0		0
51510060000000	4.20.60.10.040.200.00.000	Accantonamenti per franchigia assicurativa	€.	0		0
51510070000000	4.20.60.10.080.000.00.000	Altri accantonamenti per rischi)	€.	0		0
51530010000000	4.20.60.30.010.000.00.000	Accantonamenti per interessi di mora)	€.	0		0
51540010000000	4.20.60.40.010.000.00.000	Acc. Rinnovi convenzioni MMG/Pls/MCA ed altri)	€.	0		0
51540020000000	4.20.60.40.020.000.00.000	Acc. Rinnovi contratt. - dirigenza medica)	€.	0		0
51540030000000	4.20.60.40.030.000.00.000	Acc. Rinnovi contratt.- dirigenza non medica)	€.	0		0
51540040000000	4.20.60.40.040.000.00.000	Acc. Rinnovi contratt.: - comparto)	€.	0		0
51540050000000	4.20.60.40.041.000.00.000	Acc. per Fondi integrativi pensione	€.	0		0
51550010000000	4.20.60.50.005.000.00.000	Accantonamenti per quote inutilizzate contributi da Regione e Prov. Aut. per quota F.S. indistinto finalizzato	€.	0		0
51550070000000	4.20.60.50.030.000.00.000	Accantonamenti per quote inutilizzate contributi vincolati dell'esercizio da soggetti pubblici (extra fondo) Vincolati	€.	3,657,000	4,805,322	1,148,322
51550140000000	4.20.60.50.090.000.00.000	Accantonamenti per quote inutilizzate contributi da soggetti privati per ricerca	€.	0		0
51560010000000	4.20.60.80.010.000.00.000	Altri accantonamenti	€.	0	0	0
51560010100000	4.20.60.80.010.100.00.000	Accantonamenti libera professione	€.	0		0
51560010200000	4.20.60.80.010.200.00.000	Altri accantonamenti altro	€.	0		0
51560020000000	4.20.60.80.015.000.00.000	Altri accantonamenti ASSI	€.	0		0

				Valore netto al 31/12/2018	Valore netto al 31/12/2019	Variazione
60000000000000	5.00.00.00.000.000.00.000	**C) PROVENTI ED ONERI FINANZIARI**	€.	**0**	**0**	**0**

				Valore netto al 31/12/2018	Valore netto al 31/12/2019	Variazione
60599999999999	5.10.00.00.000.000.00.000	**C) PROVENTI FINANZIARI (Parziale)**	€.	**-**	**0**	**0**
61000000000000	5.10.10.00.000.000.00.000	**C.1 Interessi attivi - Totale**	**€.**	**0**	**0**	**0**

COD_COGE_NI	*COD_COGE_NI_old*	*Descrizione*		*Valore netto al 31/12/2018*	*Valore netto al 31/12/2019*	*Variazione*
61010010000000	5.10.10.10.010.000.00.000	Interessi attivi su c/tesoreria	€.	0		0

RICORI.PA.

61020020000000	5.10.10.20.020.000.00.000	Interessi attivi su c/c postali	€.	0		0
61040010000000	5.10.10.30.080.000.00.000	Altri interessi attivi)	€.	0		0
61050010000000	5.10.10.30.090.000.00.000	Interessi attivi verso ATS-ASST-Fondazioni della Regione	€.	0		0

62000000000000	5.10.20.00.000.000.00.000	**C.2 Altri proventi finanziari - Totale**	**€.**	**0**	**0**	**0**

COD_COGE_NI	*COD_COGE_NI_old*	*Descrizione*		*Valore netto al 31/12/2018*	*Valore netto al 31/12/2019*	*Variazione*
62010000000000	5.10.20.10.000.000.00.000	Proventi da partecipazioni	€.	0		0
62020000000000	5.10.20.20.000.000.00.000	Proventi finanziari da crediti iscritti nelle immobilizzazioni	€.	0		0
62030000000000	5.10.20.30.000.000.00.000	Proventi finanziari da titoli iscritti nelle immobilizzazioni	€.	0		0
62040000000000	5.10.20.40.000.000.00.000	Altri proventi finanziari diversi dai precedenti)	€.	0		0
62050000000000	5.10.20.50.000.000.00.000	Utili su cambi	€.	0		0

				Valore netto al 31/12/2018	*Valore netto al 31/12/2019*	*Variazione*
62599999999999	5.20.00.00.000.000.00.000	C) ONERI FINANZIARI (Parziale)	€.	-	0	0

63000000000000	5.20.10.00.000.000.00.000	**C.3 Interessi passivi - Totale**	**€.**	**0**	**0**	**0**

COD_COGE_NI	*COD_COGE_NI_old*	*Descrizione*		*Valore netto al 31/12/2018*	*Valore netto al 31/12/2019*	*Variazione*
63010010000000	5.20.10.10.010.000.00.000	Interessi passivi su c/c tesoreria	€.	0		0
63030010000000	5.20.10.30.010.000.00.000	Interessi passivi verso fornitori	€.	0		0
63030020000000	5.20.10.30.020.000.00.000	Interessi passivi di mora	€.	0		0
63030030000000	5.20.10.30.030.000.00.000	Interessi passivi canoni di leasing	€.	0		0
63030040000000	5.20.10.30.070.000.00.000	Altri interessi passivi)	€.	0		0
63030050000000	5.20.10.30.080.000.00.000	Interessi passivi verso ATS-ASST-Fondazioni della Regione	€.	0		0

64000000000000	5.20.20.00.000.000.00.000	**C.4 Altri oneri finanziari - Totale**	**€.**	**0**	**0**	**0**

COD_COGE_NI	*COD_COGE_NI_old*	*Descrizione*		*Valore netto al 31/12/2018*	*Valore netto al 31/12/2019*	*Variazione*

RESCRIBA

				Valore netto al 31/12/2018	Valore netto al 31/12/2019	Variazione
70000000000000	6.00.00.00.000.000.00.000	**D) RETTIFICHE DI VALORE DI ATTIVITA' FINANZIARIE**	€.	**0**	**0**	***0***

71000000000000	6.10.00.00.000.000.00.000	**D.1 Rivalutazioni - Totale**	**€.**	**-**	**-**	***0***

COD_COGE_NI	*COD_COGE_NI_old*	*Descrizione*		*Valore netto al 31/12/2018*	*Valore netto al 31/12/2019*	*Variazione*
71010000000000	6.10.10.00.000.000.00.000	Di partecipazioni	€.	0		*0*
71020000000000	6.10.20.00.000.000.00.000	Di immobilizzazioni finanziarie che non costituiscono immobilizzazioni	€.	0		*0*
71030000000000	6.10.80.00.000.000.00.000	Altro	€.	0		*0*

72000000000000	6.20.00.00.000.000.00.000	**D.2 Svalutazioni - Totale**	**€.**	**-**	**-**	***0***

COD_COGE_NI	*COD_COGE_NI_old*	*Descrizione*		*Valore netto al 31/12/2018*	*Valore netto al 31/12/2019*	*Variazione*
72020000000000	6.20.20.00.000.000.00.000	Di immobilizzazioni finanziarie che non costituiscono immobilizzazioni	€.	0		*0*
72030000000000	6.20.80.00.000.000.00.000	Altro	€.	0		*0*

				Valore netto al 31/12/2018	*Valore netto al 31/12/2019*	*Variazione*
800000000000000	7.00.00.00.000.000.00.000	**E) PROVENTI E ONERI STRAORDINARI**	€.	**(1,000)**	**0**	***1,000***

81000000000000	7.10.00.00.000.000.00.000	**E.1) Proventi Straordinari - Totale**	**€.**	**-**	**66**	***66***

COD_COGE_NI	*COD_COGE_NI_old*	*Descrizione*		*Valore netto al 31/12/2018*	*Valore netto al 31/12/2019*	*Variazione*
81010005010000	7.10.10.10.000.000.00.000	Plusvalenze da cessione di beni	€.	0		*0*
81010005020000	7.10.10.20.000.000.00.000	Plusvalenze da ATS-ASST-Fondazioni della Regione	€.	0		*0*
81010005030000	7.10.10.80.000.000.00.000	Altre plusvalenze	€.	0		*0*
81010020020000	7.10.20.20.000.000.00.000	Sopravvenienze attive per quote F.S. vincolato	€.	0		*0*
81010030010000	7.10.30.10.000.000.00.000	Sopravvenienze e insussistenze attive verso ATS/ASST/Fondazioni della Regione	€.	0	0	*0*
81010030010010	7.10.30.10.100.000.00.000	Sopravvenienze attive verso ATS/ASST/Fondazioni della Regione	€.	0		*0*
81010030010020	7.10.30.10.200.000.00.000	Insussistenze attive verso ATS/ASST/Fondazioni della Regione	€.	0		*0*
81010040010010	7.10.30.20.100.000.00.000	Sopravvenienze attive v/terzi relative alla mobilità extraregionale	€.	0		*0*
81010040010020	7.10.30.20.200.000.00.000	Insussistenze attive v/terzi relative alla mobilità extraregionale	€.	0		*0*
81010050010000	7.10.30.30.000.000.00.000	Sopravvenienze e insussistenze attive v/terzi relative al personale	€.	0	0	0

BOZZA

81010050010010	7.10.30.30.100.000.00.000	Sopravvenienze attive v/terzi relative al personale	€.	0		0
81010050010020	7.10.30.30.200.000.00.000	Insussistenze attive v/terzi relative al personale	€.	0		0
81010060010000	7.10.30.40.000.000.00.000	Sopravvenienze e insussistenze attive v/terzi relative alle convenzioni con medici di base	€.	0	0	0
81010060010010	7.10.30.40.100.000.00.000	Sopravvenienze attive v/terzi relative alle convenzioni con medici di base	€.	0		0
81010060010020	7.10.30.40.200.000.00.000	Insussistenze attive v/terzi relative alle convenzioni con medici di base	€.	0		0
81010070010000	7.10.30.50.000.000.00.000	Sopravvenienze e insussistenze attive v/terzi relative alle convenzioni per la specialistica	€.	0	0	0
81010070010010	7.10.30.50.100.000.00.000	Sopravvenienze attive v/terzi relative alle convenzioni per la specialistica	€.	0		0
81010070010020	7.10.30.50.200.000.00.000	Insussistenze attive v/terzi relative alle convenzioni per la specialistica	€.	0		0
81010080010000	7.10.30.60.000.000.00.000	Sopravvenienze e insussistenze attive v/terzi relative all'acquisto prestaz. Sanitarie da operatori accreditati	€.	0	0	0
81010080010010	7.10.30.60.100.000.00.000	Sopravvenienze attive v/terzi relative all'acquisto prestaz. Sanitarie da operatori accreditati	€.	0		0
81010080010020	7.10.30.60.200.000.00.000	Insussistenze attive v/terzi relative all'acquisto prestaz. Sanitarie da operatori accreditati	€.	0		0
81010090010000	7.10.30.70.000.000.00.000	Sopravvenienze e insussistenze attive v/terzi relative all'acquisto di beni e servizi	€.	0	0	0
81010090010010	7.10.30.70.100.000.00.000	Sopravvenienze attive v/terzi relative all'acquisto di beni e servizi	€.	0		0
81010090010020	7.10.30.70.200.000.00.000	Insussistenze attive v/terzi relative all'acquisto di beni e servizi	€.	0		0
81010100010000	7.10.30.80.000.000.00.000	Altre sopravvenienze e insussistenze attive v/terzi	€.	0	0	0
81010100010010	7.10.30.80.100.000.00.000	Altre sopravvenienze e insussistenze attive v/terzi	€.	0		0
81010100010020	7.10.30.80.200.000.00.000	Altre insussistenze attive v/terzi	€.	0		0
81010110000000	7.10.50.10.000.000.00.000	Rivalutazioni economiche	€.	0		0
81010120000000	7.10.80.10.000.000.00.000	Altri proventi Straordinari	€.	0	66	66

82000000000000	7.20.00.00.000.000.00.000	**E.2) Oneri Straordinari - Totale**	**€.**	**1,000**	**66**	***(934)***

COD_COGE_NI	*COD_COGE_NI_old*	*Descrizione*		*Valore netto al 31/12/2018*	*Valore netto al 31/12/2019*	*Variazione*
82010005010000	7.20.10.10.000.000.00.000	Minusvalenze	€.	0	66	66
82010020010000	7.20.30.10.000.000.00.000	Oneri da cause civili	€.	0		0
82010030010010	7.20.40.10.100.000.00.000	Sopravvenienze passive verso ATS/ASST/Fondazioni della Regione relative alla mobilità intraregionale	€.	0		0
82010030010020	7.20.40.10.200.000.00.000	Insussistenze passive verso ATS/ASST/Fondazioni della Regione relative alla mobilità intraregionale	€.	0		0
82010040010000	7.20.40.15.000.000.00.000	Altre sopravvenienze e insussistenze passive verso ATS/ASST/Fondazioni della Regione	€.	0	0	0
82010040010010	7.20.40.15.100.000.00.000	Altre sopravvenienze passive verso ATS/ASST/Fondazioni della Regione	€.	0		0
82010040010020	7.20.40.15.200.000.00.000	Insussistenze passive verso ATS/ASST/Fondazioni della Regione	€.	0		0
82010050010010	7.20.40.20.100.000.00.000	Sopravvenienze passive v/terzi relative alla mobilità extraregionale	€.	0		0
82010050010020	7.20.40.20.200.000.00.000	Insussistenze passive v/terzi relative alla mobilità extraregionale	€.	0		0
82010060010000	7.20.40.25.000.000.00.000	Sopravvenienze e insussistenze passive v/terzi relative al personale - dirigenza medica	€.	0	0	0
82010060010010	7.20.40.25.100.000.00.000	Sopravvenienze passive v/terzi relative al personale - dirigenza medica	€.	0		0
82010060010020	7.20.40.25.200.000.00.000	Insussistenze passive v/terzi relative al personale - dirigenza medica	€.	0		0
82010070010000	7.20.40.30.000.000.00.000	Sopravvenienze e insussistenze passive v/terzi relative al personale - dirigenza non medica	€.	0	0	0

RICORRIBILE

82010070010010	7.20.40.30.100.000.00.000	Sopravvenienze passive v/terzi relative al personale - dirigenza non medica	€.	0		0
82010070010020	7.20.40.30.200.000.00.000	Insussistenze passive v/terzi relative al personale - dirigenza non medica	€.	0		0
82010080010000	7.20.40.35.000.000.00.000	Sopravvenienze e insussistenze passive v/terzi relative al personale - comparto	€.	1,000	0	(1,000)
82010080010010	7.20.40.35.100.000.00.000	Sopravvenienze passive v/terzi relative al personale - comparto	€.	0		0
82010080010020	7.20.40.35.200.000.00.000	Insussistenze passive v/terzi relative al personale - comparto	€.	0		0
82010090010000	7.20.40.40.000.000.00.000	Sopravvenienze e insussistenze passive v/terzi relative alle convenzioni con medici di base	€.	0	0	0
82010090010010	7.20.40.40.100.000.00.000	Sopravvenienze passive v/terzi relative alle convenzioni con medici di base	€.	0		0
82010090010020	7.20.40.40.200.000.00.000	Insussistenze passive v/terzi relative alle convenzioni con medici di base	€.	0		0
82010100010000	7.20.40.45.000.000.00.000	Sopravvenienze e insussistenze passive v/terzi relative alle convenzioni per la specialistica	€.	0	0	0
82010100010010	7.20.40.45.100.000.00.000	Sopravvenienze passive v/terzi relative alle convenzioni per la specialistica	€.	0		0
82010100010020	7.20.40.45.200.000.00.000	Insussistenze passive v/terzi relative alle convenzioni per la specialistica	€.	0		0
82010110010000	7.20.40.50.000.000.00.000	Sopravvenienze e insussistenze passive v/terzi relative all'acquisto prestaz. sanitarie da operatori accreditati	€.	0	0	0
82010110010010	7.20.40.50.100.000.00.000	Sopravvenienze passive v/terzi relative all'acquisto prestaz. sanitarie da operatori accreditati	€.	0		0
82010110010020	7.20.40.50.200.000.00.000	Insussistenze passive v/terzi relative all'acquisto prestaz. sanitarie da operatori accreditati	€.	0		0
82010120010000	7.20.40.60.000.000.00.000	Sopravvenienze e insussistenze passive v/terzi relative all'acquisto di beni e servizi	€.	0	0	0
82010120010010	7.20.40.60.100.000.00.000	Sopravvenienze passive v/terzi relative all'acquisto di beni e servizi	€.	0		0
82010120010020	7.20.40.60.200.000.00.000	Insussistenze passive v/terzi relative all'acquisto di beni e servizi	€.	0		0
82010130010000	7.20.40.80.000.000.00.000	Altre sopravvenienze passive v/terzi)	€.	0	0	0
82010130010010	7.20.40.80.100.000.00.000	Altre sopravvenienze passive v/terzi)	€.	0		0
82010130010020	7.20.40.80.200.000.00.000	Altre Insussistenze passive v/terzi)	€.	0		0
82010130010030	7.20.40.90.000.000.00.000	Insussistenze passive per quote F.S. vincolato	€.	0		0
82010140010000	7.20.80.10.000.000.00.000	Altri oneri Straordinari)	€.	0		0

				Valore netto al 31/12/2018	*Valore netto al 31/12/2019*	*Variazione*
91000000000000	8.20.00.00.000.000.00.000	**Y. IMPOSTE E TASSE**	€.	**1,000**	**2,575**	***1,575***

COD_COGE_NI	*COD_COGE_NI_old*	*Descrizione*		*Valore netto al 31/12/2018*	*Valore netto al 31/12/2019*	*Variazione*
91010010000000	8.20.10.10.000.000.00.000	IRAP relativa a personale dipendente	€.	0		0
91010020000000	8.20.10.20.000.000.00.000	IRAP relativa a collaboratori e personale assimilato a lavoro dipendente	€.	1,000	2,575	1,575
91010030000000	8.20.10.30.000.000.00.000	IRAP relativa ad attività di libera professione (intramoenia)	€.	0		0
91010040000000	8.20.10.40.000.000.00.000	IRAP relativa ad attività commerciali	€.	0		0
91020010000000	8.20.20.10.000.000.00.000	IRES su attività istituzionale	€.	0		0
91020020000000	8.20.20.20.000.000.00.000	IRES su attività commerciale	€.	0		0
91020030000000	8.20.30.10.000.000.00.000	Accantonamento a F.do Imposte Accertamenti, condoni, ecc.)	€.	0		0

P.O.R.I.B.A.

		TOTALE RICAVI	€.	17,119,000	19,833,149	2,714,149
		- Costi capitalizzati	€.	2,267,000	3,505,072	1,238,072
		TOTALE RICAVI (al netto dei Costi capitalizzati)	€.	**14,852,000**	**16,328,077**	**1,476,077**
		TOTALE COSTI	€.	17,119,000	19,833,149	2,714,149
		- Costi capitalizzati	€.	2,267,000	3,505,072	1,238,072
		TOTALE COSTI (al netto dei Costi capitalizzati)	€.	**14,852,000**	**16,328,077**	**1,476,077**
99999999999999	9.99.99.99.999.999.99.999	**RISULTATO ECONOMICO**	**€.**	**-**	**0**	**0**

ALS.C.R.I.B.A.

Codice Conto	Codice Conto old	PRESTAZIONI SANITARIE EROGATE IN REGIME DI INTRAMOENIA	Valore netto al 31/12/2018	Valore netto al 31/12/2019	Variazione
402011600	4.10.20.10.500.010.00.000	Ricavi per prestazioni sanitarie intramoenia - Area ospedaliera	0	0	0
402011600	4.10.20.10.500.020.00.000	Ricavi per prestazioni sanitarie intramoenia - Area specialistica	0	0	0
402011600	4.10.20.10.500.030.00.000	Ricavi per prestazioni sanitarie intramoenia - Area sanità pubblica	0	0	0
402011600	4.10.20.10.500.110.00.000	Ricavi per prestazioni sanitarie intramoenia - Consulenze (ex art. 55 c.1 lett. c), d) ed ex art. 57-58)	0	0	0
402011600	4.10.20.10.500.120.00.000	Ricavi per prestazioni sanitarie intramoenia - Consulenze (ex art. 55 c.1 lett. c), d) ed ex art. 57-58) (Aziende sanitarie pubbliche della Regione)	0	0	0
402011600	4.10.20.10.500.210.00.000	Ricavi per prestazioni sanitarie intramoenia - Altro	0	0	0
402011600	4.10.20.10.500.220.00.000	Ricavi per prestazioni sanitarie intramoenia - Altro (Aziende sanitarie pubbliche della Regione)	0	0	0
		TOTALE RICAVI INTRAMOENIA	**0**	**0**	**0**
502011200	4.20.10.10.120.010.00.000	Compartecipazione al personale per att. libero professionale intramoenia - Area ospedaliera	0	0	0
502011200	4.20.10.10.120.012.00.000	Compartecipazione al personale per att. libero professionale intramoenia- Area specialistica	0	0	0
502011200	4.20.10.10.120.015.00.000	Compartecipazione al personale per att. libero professionale intramoenia - Area sanità pubblica	0	0	0
502011200	4.20.10.10.120.020.00.000	Servizi di consulenza sanitaria in area pagamento (art. 55 c.1 lett. c) d) ed ex art. 57-58 CCNL)	0	0	0
502011200	4.20.10.10.120.025.00.000	Servizi di consulenza sanitaria in area pagamento (art. 55 c.1 lett. c) d) ed ex art. 57-58 CCNL) - attività v/ATS-ASST-Fondazioni della Regione	0	0	0
502011200	4.20.10.10.120.040.00.000	Costi per prestazioni sanitarie intramoenia - Altro verso ATS-ASST-Fondazioni della Regione	0	0	0
		TOTALE QUOTE RETROCESSE AL PERSONALE (ESCLUSO IRAP)	**0**	**0**	**0**
		IRAP relativa ad attività di libera professione (intramoenia)	0	0	0
		Accantonamento L. Balduzzi			0
		Accantonamento al Fondo di perequazione			0
		Altri accantonamenti per libera Professione			0
		TOTALE COSTI INTRAMOENIA	**0**	**0**	**0**
		PRIMO MARGINE LIBERA PROFESSIONE	**0**	**0**	**0**
		Indennità di esclusività medica per attività di libera professione			0
		Costi diretti aziendali			0
		Costi generali aziendali			0
		TOTALE ALTRI COSTI INTRAMOENIA	**0**	**0**	**0**

FUORI BILANCIO

CODICE MOD. CE	CODICE MOD. CE OLD	DETTAGLIO CONTRIBUTI IN C/ESERCIZIO	Atto	Data	Oggetto	Importo assegnato	Importo utilizzato	Codice conto
40101010000000	4.10.10.10.010.000.00.000	Finanziamento di parte corrente (FSR indistinto)				0		
40101020000000	4.10.10.10.012.000.00.000	Finanziamento di parte corrente Territorio (FSR indistinto)				0		
40101030000000	4.10.10.10.015.000.00.000	Finanziamento di parte corrente ASSI (FSR indistinto)				0		
40101040030000	4.10.10.10.020.000.00.000	Funzioni non tariffate (FSR indistinto)				0		
40101040040000	4.10.10.10.025.000.00.000	Funzioni non tariffate per presidio servizi territoriali (FSR indistinto)				0		
40101070000000	4.10.10.10.045.000.00.000	Contributo da destinare al finanziamento del PSSR, progetti obiettivo, miglioramento qualità offerta e realizzazione piani di sviluppo regionali (FSR indistinto)				0		
40101080000000	4.10.10.10.050.000.00.000	Contributi per obiettivi di piano sanitario nazionale (di parte corrente) (FSR indistinto)				0		
40102020010000	4.10.10.20.015.010.00.000	Contributi da Regione (extra fondo) - Risorse aggiuntive da bilancio regionale a titolo di copertura LEA				0		
40102020020000	4.10.10.20.015.020.00.000	Contributi da Regione (extra fondo) - Risorse aggiuntive da bilancio regionale a titolo di copertura extra LEA				0		

DETTAGLIO ACQUISTI DI BENI SANITARI PER TIPOLOGIA DI DISTRIBUZIONE	Distribuzione		TOTALE
	Diretta	Per conto	
Prodotti farmaceutici ed emoderivati:			0
Medicinali con AIC, ad eccezione di vaccini ed emoderivati di produzione regionale			0
Medicinali senza AIC			0
Emoderivati di produzione regionale			0
Prodotti dietetici			0
TOTALE	**0**	**0**	**0**

CODICE MOD. CE	DETTAGLIO COSTI PER CONTRATTI MULTISERVIZIO (GLOBAL SERVICE)	Valore CE al 31/12/2019	TIPOLOGIA DI CONTRATTO		% di incidenza multiservizio
		0	Multiservizio	Altro	
BA1580	Lavanderia			0	
BA1590	Pulizia			0	
BA1600	Mensa			0	
BA1610	Riscaldamento			0	
BA1620	Servizi di assistenza informatica			0	
BA1630	Servizi trasporti (non sanitari)			0	
BA1640	Smaltimento rifiuti			0	
BA1650	Utenze telefoniche			0	
BA1660	Utenze elettricità			0	
BA1670	Altre utenze			0	
BA1680	Premi di assicurazione			0	
BA1720	Altri servizi non sanitari da pubblico (Aziende sanitarie pubbliche della Regione)			0	
BA1730	Altri servizi non sanitari da altri soggetti pubblici			0	
BA1740	Altri servizi non sanitari da privato	0		0	
BA1890	Formazione (esternalizzata e non) da pubblico			0	
BA1900	Formazione (esternalizzata e non) da privato			0	
BA1910	Manutenzione e riparazione (ordinaria esternalizzata):	0	0	0	
BA1920	*Manutenzione e riparazione ai fabbricati e loro pertinenze*			0	
BA1930	*Manutenzione e riparazione agli impianti e macchinari*			0	
BA1940	*Manutenzione e riparazione alle attrezzature sanitarie e scientifiche*			0	
BA1950	*Manutenzione e riparazione ai mobili e arredi*			0	
BA1960	*Manutenzione e riparazione agli automezzi*			0	
BA1970	*Altre manutenzioni e riparazioni*			0	
BA1980	*Manutenzioni e riparazioni da Aziende sanitarie pubbliche della Regione*			0	
	TOTALE	**0**	**0**	**0**	

DETTAGLIO LEASING	Delibera	Decorrenza contratto	Valore contratto con IVA	Scadenza contratto	Costo imputato all'esercizio	Canoni a scadere
Leasing finanziari attivati con fondi aziendali:			**0**		**0**	**0**

BURL.B.A.

Leasing finanziari attivati con fondi della Regione			0		0	0
Totale Leasing finanziari			0		0	0

	DETTAGLIO ACQUISTI DI SERVIZI SANITARI - DA PRIVATO	Codice Struttura da classificazione NSIS	Partita IVA /C.Fisc.	Tipologia di prestazione	Anno di competenza	Importo fatturato	Fatture da ricevere	Note di credito da ricevere	Budget / Tetto annuale	Importo liquidato/ certificato	Importo Rilevato in Co.Ge.	Importo delle note di credito richieste	Importo delle note di credito ricevute	Importo pagato
	Inserire di seguito le singole strutture private. Compilare una riga per ogni tipo di prestazione acquisita				2019	0	0	0	0	0	0	0	0	0
					2019									
					2019									
					2019									
					2019									
					2019									
					2019									
					2019									
					2019									

PROGRAMMA

				2019									
				2019									
				2019									
				2019									
				2019									
				2019									
				2019									
				2019									
				2019									
				2019									
				2019									
				2019									
				2019									
				2019									
				2019									
				2019									
				2019									
				2019									
				2019									
				2019									
				2019									
				2019									
				2019									
				2019									
				2019									
				2019									
				2019									
				2019									
				2019									
				2019									
				2019									
				2019									
				2019									
				2019									
				2019									
				2019									
				2019									
				2019									
				2019									
				2019									
				2019									
				2019									
				2019									
				2019									
				2019									
				2019									
				2019									
				2019									
				2019									
				2019									
				2019									
				2019									
				2019									
				2019									
				2019									
				2019									
				2019									
				2019									
				2019									
				2019									
				2019									
				2019									

R.L. S.C.R.I.B.A.

RI S.C.R.I.B.A.

				2019									
				2019									
				2019									
				2019									
				2019									
				2019									
				2019									
				2019									
				2019									
				2019									
				2019									
				2019									
				2019									
				2019									
				2019									
				2019									
				2019									
				2019									
				2019									
				2019									
				2019									
				2019									
				2019									
				2019									
				2019									
				2019									
				2019									
				2019									
				2019									
				2019									
				2019									
				2019									
				2019									
				2019									
				2019									
				2019									
				2019									
				2019									
				2019									
				2019									
				2019									
				2019									
				2019									
				2019									
				2019									
				2019									
				2019									
				2019									
				2019									
				2019									
				2019									
				2019									
				2019									
				2019									
				2019									
				2019									
				2019									
				2019									
				2019									
				2019									
				2019									
				2019									

				2019									
				2019									
				2019									
				2019									
				2019									
				2019									
				2019									
				2019									
				2019									
				2019									
				2019									
				2019									
				2019									
				2019									
				2019									
				2019									
				2019									
				2019									
				2019									
				2019									
				2019									
				2019									
				2019									
				2019									
				2019									
				2019									
				2019									
				2019									
				2019									
				2019									
				2019									
				2019									
				2019									
				2019									
				2019									
				2019									
				2019									
				2019									
				2019									
				2019									
				2019									
				2019									
				2019									
				2019									
				2019									
				2019									
				2019									
				2019									
				2019									
				2019									
				2019									
				2019									
				2019									
				2019									
				2019									
				2019									
				2019									
				2019									
				2019									
				2019									
				2019									
				2019									

				2019									
				2019									
				2019									
				2019									
				2019									
				2019									
				2019									
				2019									
				2019									
				2019									
				2019									
				2019									
				2019									
				2019									
				2019									
				2019									
				2019									
				2019									
				2019									
				2019									
				2019									
				2019									
				2019									
				2019									
				2019									
				2019									
				2019									
				2019									
				2019									
				2019									
				2019									
				2019									
				2019									
				2019									
				2019									
				2019									
				2019									
				2019									
				2019									
				2019									
				2019									
				2019									
				2019									
				2019									
				2019									
				2019									
				2019									
				2019									
				2019									
				2019									
				2019									
				2019									
				2019									
				2019									
				2019									
				2019									
				2019									
				2019									
				2019									
				2019									
				2019									
				2019									

				2019									
				2019									
				2019									
				2019									
				2019									
				2019									
				2019									
				2019									
				2019									
				2019									
				2019									
				2019									
				2019									
				2019									
				2019									
				2019									
				2019									
				2019									
				2019									
				2019									
				2019									
				2019									
				2019									
				2019									
				2019									
				2019									
				2019									
				2019									
				2019									
				2019									
				2019									
				2019									
				2019									
				2019									
				2019									
				2019									
				2019									
				2019									
				2019									
				2019									
				2019									
				2019									
				2019									
				2019									
				2019									
				2019									

COD_COGE	COD_COGE_OLD	Dettaglio nota integrativa di: ATS DELLA VAL PADANA - Consuntivo 2019		TOTALE N.I.	TOTALE FOGLIO CONS	Codice Azienda	ATS DELLA CITTA' METROPOLITANA DI MILANO	ATS DELL'INSUBRIA	ATS DELLA MONTAGNA	ATS DELLA BRIANZA	ATS DI BERGAMO	ATS DI BRESCIA	ATS DELLA VAL PADANA
		(Valori in migliaia di Euro)			327		321	322	323	324	325	326	327
		Dettagli della voce:											
40302040010000	4.10.30.20.040.010.00.000	Rimborso per acquisto altri beni da parte di Ats/Asst/Fondazioni della Regione	€	-									
		Dispositivi medici	€		-								
		Dispositivi medici impiantabili attivi	€		-								
		Dispositivi medico diagnostici in vitro (IVD)	€		-								
		Prodotti dietetici	€		-								
		Materiali per la profilassi (vaccini)	€		-								
		Prodotti chimici	€		-								
		Materiali e prodotti per uso veterinario	€		-								
		Altri beni e prodotti sanitari:	€		-								
		Totale dettaglio rimborsi per beni sanitari	€		-		-	-	-	-	-	-	-
		Prodotti alimentari	€		-								
		Materiali di guardaroba, di pulizia e di convivenza in genere	€		-								
		Combustibili, carburanti e lubrificanti	€		-								
		Supporti informatici e cancelleria	€		-								
		Materiale per la manutenzione	€		-								
		Altri beni e prodotti non sanitari:	€		-								
		Totale dettaglio rimborsi per beni non sanitari	€		-	Quadratura	-	-	-	-	-	-	-
		Totale dettaglio rimborsi (Altri)	€		-	*0*	-	-	-	-	-	-	-
		Dettagli della voce:											
50101150000000	4.20.05.10.800.810.00.000	Altri beni e prodotti sanitari (escluso Specialità medicinali, ossigeno, emoderivati e sangue) da Ats/Asst/Fondazioni della Regione	€	-									
		Dispositivi medici	€		-								
		Dispositivi medici impiantabili attivi	€		-								
		Dispositivi medico diagnostici in vitro (IVD)	€		-								
		Prodotti dietetici	€		-								
		Materiali per la profilassi (vaccini)	€		-								
		Prodotti chimici	€		-								
		Materiali e prodotti per uso veterinario	€		-								
		Altri beni e prodotti sanitari:	€		-	Quadratura							
		Totale dettaglio acquisti per altri beni e prodotti sanitari	€		-	*0*	-	-	-	-	-	-	-
50102070020000	4.20.05.20.800.810.00.000	Altri beni non sanitari da Ats/Asst/Fondazioni della Regione	€	-									
		Prodotti alimentari	€		-								
		Materiali di guardaroba, di pulizia e di convivenza in genere	€		-								
		Combustibili, carburanti e lubrificanti	€		-								
		Supporti informatici e cancelleria	€		-								
		Materiale per la manutenzione	€		-								
		Altri beni e prodotti non sanitari:	€		-	Quadratura							
		Totale dettaglio acqusti per altri beni non sanitari	€		-	*0*	-	-	-	-	-	-	-

RISERVATA

Dettaglio nota integrativa di: ATS DELLA VAL PADANA - Consuntivo 2019		ATS DI PAVIA	ASST GRANDE OSPEDALE METROPOLITANO NIGUARDA	ASST SANTI PAOLO E CARLO	ASST FATEBENEFRATELLI SACCO	ASST CENTRO SPECIALISTICO ORTOPEDICO TRAUMATOLOGICO	ASST OVEST MILANESE	ASST RHODENSE	ASST NORD MILANO	ASST MELEGNANO E DELLA MARTESANA	ASST DI LODI	ASST DEI SETTE LAGHI	ASST DELLA VALLE OLONA	ASST LARIANA	ASST DELLA VALTELLINA E DELL'ALTO LARIO
(Valori in migliaia di Euro)		328	701	702	703	704	705	706	707	708	709	710	711	712	713
Dettagli della voce:															
Rimborso per acquisto altri beni da parte di Ats/Asst/Fondazioni della Regione	€														
Dispositivi medici	€														
Dispositivi medici impiantabili attivi	€														
Dispositivi medico diagnostici in vitro (IVD)	€														
Prodotti dietetici	€														
Materiali per la profilassi (vaccini)	€														
Prodotti chimici	€														
Materiali e prodotti per uso veterinario	€														
Altri beni e prodotti sanitari:	€														
Totale dettaglio rimborsi per beni sanitari	€	-	-	-	-	-	-	-	-	-	-	-	-	-	-
Prodotti alimentari	€														
Materiali di guardaroba, di pulizia e di convivenza in genere	€														
Combustibili, carburanti e lubrificanti	€														
Supporti informatici e cancelleria	€														
Materiale per la manutenzione	€														
Altri beni e prodotti non sanitari:	€														
Totale dettaglio rimborsi per beni non sanitari	€	-	-	-	-	-	-	-	-	-	-	-	-	-	-
Totale dettaglio rimborsi (Altri)	€	-	-	-	-	-	-	-	-	-	-	-	-	-	-
Dettagli della voce:															
Altri beni e prodotti sanitari (escluso Specialità medicinali, ossigeno, emoderivati e sangue) da Ats/Asst/Fondazioni della Regione	€														
Dispositivi medici	€														
Dispositivi medici impiantabili attivi	€														
Dispositivi medico diagnostici in vitro (IVD)	€														
Prodotti dietetici	€														
Materiali per la profilassi (vaccini)	€														
Prodotti chimici	€														
Materiali e prodotti per uso veterinario	€														
Altri beni e prodotti sanitari:	€														
Totale dettaglio acquisti per altri beni e prodotti sanitari	€	-	-	-	-	-	-	-	-	-	-	-	-	-	-
Altri beni non sanitari da Ats/Asst/Fondazioni della Regione	€														
Prodotti alimentari	€														
Materiali di guardaroba, di pulizia e di convivenza in genere	€														
Combustibili, carburanti e lubrificanti	€														
Supporti informatici e cancelleria	€														
Materiale per la manutenzione	€														
Altri beni e prodotti non sanitari:	€														
Totale dettaglio acqusti per altri beni non sanitari	€	-	-	-	-	-	-	-	-	-	-	-	-	-	-

RISERVATO

Dettaglio nota integrativa di: ATS DELLA VAL PADANA - Consuntivo 2019		ASST DELLA VALCAMONICA	ASST DI LECCO	ASST DI MONZA	ASST DI VIMERCATE	ASST PAPA GIOVANNI XXIII	ASST DI BERGAMO OVEST	ASST DI BERGAMO EST	ASST DEGLI SPEDALI CIVILI DI BRESCIA	ASST DELLA FRANCIACORTA	ASST DEL GARDA	ASST DI CREMONA	ASST DI MANTOVA	ASST DI CREMA	ASST DI PAVIA
(Valori in migliaia di Euro)		714	715	716	717	718	719	720	721	722	723	724	725	726	727
Dettagli della voce:															
Rimborso per acquisto altri beni da parte di Ats/Asst/Fondazioni della Regione	€														
Dispositivi medici	€														
Dispositivi medici impiantabili attivi	€														
Dispositivi medico diagnostici in vitro (IVD)	€														
Prodotti dietetici	€														
Materiali per la profilassi (vaccini)	€														
Prodotti chimici	€														
Materiali e prodotti per uso veterinario	€														
Altri beni e prodotti sanitari:	€														
Totale dettaglio rimborsi per beni sanitari	€	-	-	-	-	-	-	-	-	-	-	-	-	-	-
Prodotti alimentari	€														
Materiali di guardaroba, di pulizia e di convivenza in genere	€														
Combustibili, carburanti e lubrificanti	€														
Supporti informatici e cancelleria	€														
Materiale per la manutenzione	€														
Altri beni e prodotti non sanitari:	€														
Totale dettaglio rimborsi per beni non sanitari	€	-	-	-	-	-	-	-	-	-	-	-	-	-	-
Totale dettaglio rimborsi (Altri)	€	-	-	-	-	-	-	-	-	-	-	-	-	-	-
Dettagli della voce:															
Altri beni e prodotti sanitari (escluso Specialità medicinali, ossigeno, emoderivati e sangue) da Ats/Asst/Fondazioni della Regione	€														
Dispositivi medici	€														
Dispositivi medici impiantabili attivi	€														
Dispositivi medico diagnostici in vitro (IVD)	€														
Prodotti dietetici	€														
Materiali per la profilassi (vaccini)	€														
Prodotti chimici	€														
Materiali e prodotti per uso veterinario	€														
Altri beni e prodotti sanitari:	€														
Totale dettaglio acquisti per altri beni e prodotti sanitari	€	-	-	-	-	-	-	-	-	-	-	-	-	-	-
Altri beni non sanitari da Ats/Asst/Fondazioni della Regione	€														
Prodotti alimentari	€														
Materiali di guardaroba, di pulizia e di convivenza in genere	€														
Combustibili, carburanti e lubrificanti	€														
Supporti informatici e cancelleria	€														
Materiale per la manutenzione	€														
Altri beni e prodotti non sanitari:	€														
Totale dettaglio acqusti per altri beni non sanitari	€	-	-	-	-	-	-	-	-	-	-	-	-	-	-

BOZZA

Dettaglio nota integrativa di: ATS DELLA VAL PADANA - Consuntivo 2019		INRCA CENTRO PER LE BRONC. - CASATENOVO	IRCCS ISTITUTO NAZIONALE DEI TUMORI	IRCCS ISTITUTO NEUROLOGICO CARLO BESTA	IRCCS POLICLINICO SAN MATTEO	IRCCS OSPEDALE POLICLINICO DI MILANO	AZIENDA REGIONALE EMERGENZA URGENZA (AREU)	AGENZIA DEI CONTROLLI
(Valori in migliaia di Euro)		920	922	923	924	925	991	992
Dettagli della voce:								
Rimborso per acquisto altri beni da parte di Ats/Asst/Fondazioni della Regione	€							
Dispositivi medici	€							
Dispositivi medici impiantabili attivi	€							
Dispositivi medico diagnostici in vitro (IVD)	€							
Prodotti dietetici	€							
Materiali per la profilassi (vaccini)	€							
Prodotti chimici	€							
Materiali e prodotti per uso veterinario	€							
Altri beni e prodotti sanitari:	€							
Totale dettaglio rimborsi per beni sanitari	€	-	-	-	-	-	-	-
Prodotti alimentari	€							
Materiali di guardaroba, di pulizia e di convivenza in genere	€							
Combustibili, carburanti e lubrificanti	€							
Supporti informatici e cancelleria	€							
Materiale per la manutenzione	€							
Altri beni e prodotti non sanitari:	€							
Totale dettaglio rimborsi per beni non sanitari	€	-	-	-	-	-	-	-
Totale dettaglio rimborsi (Altri)	€	-	-	-	-	-	-	-
Dettagli della voce:								
Altri beni e prodotti sanitari (escluso Specialità medicinali, ossigeno, emoderivati e sangue) da Ats/Asst/Fondazioni della Regione	€							
Dispositivi medici	€							
Dispositivi medici impiantabili attivi	€							
Dispositivi medico diagnostici in vitro (IVD)	€							
Prodotti dietetici	€							
Materiali per la profilassi (vaccini)	€							
Prodotti chimici	€							
Materiali e prodotti per uso veterinario	€							
Altri beni e prodotti sanitari:	€							
Totale dettaglio acquisti per altri beni e prodotti sanitari	€	-	-	-	-	-	-	-
Altri beni non sanitari da Ats/Asst/Fondazioni della Regione	€							
Prodotti alimentari	€							
Materiali di guardaroba, di pulizia e di convivenza in genere	€							
Combustibili, carburanti e lubrificanti	€							
Supporti informatici e cancelleria	€							
Materiale per la manutenzione	€							
Altri beni e prodotti non sanitari:	€							
Totale dettaglio acqusti per altri beni non sanitari	€	-	-	-	-	-	-	-

RISERVATO

COD_COGE	COD_COGE_OLD	Dettaglio nota integrativa di: ATS DELLA VAL PADANA - Consuntivo 2019		TOTALE N.I.	TOTALE FOGLIO CONS	Codice Azienda	ATS DELLA CITTA' METROPOLITANA DI MILANO	ATS DELL'INSUBRIA	ATS DELLA MONTAGNA	ATS DELLA BRIANZA	ATS DI BERGAMO	ATS DI BRESCIA	ATS DELLA VAL PADANA	ATS DI PAVIA	ASST GRANDE OSPEDALE METROPOLITANO NIGUARDA	ASST SANTI PAOLO E CARLO	ASST FATEBENEFRATELLI SACCO	ASST CENTRO SPECIALISTICO ORTOPEDICO TRAUMATOLOGICO GAETANO PINI/CTO	ASST OVEST MILANESE	ASST RHODENSE	ASST NORD MILANO	ASST MELEGNANO E DELLA MARTESANA	ASST DI LODI	ASST DEI SETTE LAGHI	ASST DELLA VALLE OLONA	ASST LARIANA	ASST DELLA VALTELLINA E DELL'ALTO LARIO	ASST DELLA VALCAMONICA	ASST DI LECCO	ASST DI MONZA	ASST DI VIMERCATE	ASST PAPA GIOVANNI XXIII	ASST DI BERGAMO OVEST	ASST DI BERGAMO EST	ASST DEGLI SPEDALI CIVILI DI BRESCIA	ASST DELLA FRANCIACORTA	ASST DEL GARDA	ASST DI CREMONA	ASST DI MANTOVA	ASST DI CREMA
		(Valori in Euro)			327		321	322	323	324	325	326	327	328	701	702	703	704	705	706	707	708	709	710	711	712	713	714	715	716	717	718	719	720	721	722	723	724	725	726
		A.1. Contributi in conto esercizio.																																						
40102040010000	4.10.10.20.030.010.00.000	Contributi vincolati da ATS/ASST/Fondazioni della Regione (extra fondo)	€	0	0	327	0	0	0	0	0	0	0	0	0	0	0	0	0	0	0	0	0	0	0	0	0	0	0	0	0	0	0	0	0	0	0	0	0	0
40102040020000	4.10.10.20.030.020.00.000	Altri contributi da ATS/ASST/Fondazioni della Regione (extra fondo)	€	50000	50000	327	0	0	0	0	0	0	0	0	0	0	50,000	0	0	0	0	0	0	0	0	0	0	0	0	0	0	0	0	0	0	0	0	0	0	0
		A.2. Proventi e ricavi diversi.																																						
40201010010000	4.10.20.10.010.010.00.000	Ricavi per prestazioni drg per la ATS di appartenza	€	0	0	327	0	0	0	0	0	0	0	0	0	0	0	0	0	0	0	0	0	0	0	0	0	0	0	0	0	0	0	0	0	0	0	0	0	0
40201010020000	4.10.20.10.010.020.00.000	Ricavi per prestazioni drg per altre ATS lombarde	€	0	0	327	0	0	0	0	0	0	0	0	0	0	0	0	0	0	0	0	0	0	0	0	0	0	0	0	0	0	0	0	0	0	0	0	0	0
40201020010010	4.10.20.10.020.010.01.000	Ricavi per prestazioni attivita' ambulatoriale per la ATS di appartenenza) - escluso PS non seguito ricovero	€	0	0	327	0	0	0	0	0	0	0	0	0	0	0	0	0	0	0	0	0	0	0	0	0	0	0	0	0	0	0	0	0	0	0	0	0	0
40201020010020	4.10.20.10.020.010.02.000	Ricavi per prestazioni di pronto soccorso non seguite da ricovero per la ATS di appartenenza	€	0	0	327	0	0	0	0	0	0	0	0	0	0	0	0	0	0	0	0	0	0	0	0	0	0	0	0	0	0	0	0	0	0	0	0	0	0
40201020020010	4.10.20.10.020.020.01.000	Ricavi per prestazioni attivita' ambulatoriale per altre ATS lombarde) - escluso PS non seguito ricovero	€	0	0	327	0	0	0	0	0	0	0	0	0	0	0	0	0	0	0	0	0	0	0	0	0	0	0	0	0	0	0	0	0	0	0	0	0	0
40201020020020	4.10.20.10.020.020.02.000	Ricavi per prestazioni di pronto soccorso non seguite da ricovero per altre ATS lombarde	€	0	0	327	0	0	0	0	0	0	0	0	0	0	0	0	0	0	0	0	0	0	0	0	0	0	0	0	0	0	0	0	0	0	0	0	0	0
40201020060010	4.10.20.10.020.110.00.000	Ricavi per prestazioni di "screening" ATS di appartenenza	€	0	0	327	0	0	0	0	0	0	0	0	0	0	0	0	0	0	0	0	0	0	0	0	0	0	0	0	0	0	0	0	0	0	0	0	0	0
40201020060020	4.10.20.10.020.120.00.000	Ricavi per prestazioni di "screening" altre ATS della Regione	€	0	0	327	0	0	0	0	0	0	0	0	0	0	0	0	0	0	0	0	0	0	0	0	0	0	0	0	0	0	0	0	0	0	0	0	0	0
40201020070010	4.10.20.10.020.210.00.000	Ricavi per Neuro-psichiatria Infantile (Uonpia) per la ATS di appartenenza	€	0	0	327	0	0	0	0	0	0	0	0	0	0	0	0	0	0	0	0	0	0	0	0	0	0	0	0	0	0	0	0	0	0	0	0	0	0
40201020070020	4.10.20.10.020.220.00.000	Ricavi per Neuro-psichiatria Infantile (Uonpia) per altre ATS lombarde	€	0	0	327	0	0	0	0	0	0	0	0	0	0	0	0	0	0	0	0	0	0	0	0	0	0	0	0	0	0	0	0	0	0	0	0	0	0
40201030010000	4.10.20.10.030.010.00.000	Ricavi per attivita' di psichiatria (circ. 46/san) per la ATS di appartenenza	€	0	0	327	0	0	0	0	0	0	0	0	0	0	0	0	0	0	0	0	0	0	0	0	0	0	0	0	0	0	0	0	0	0	0	0	0	0
40201030020000	4.10.20.10.030.020.00.000	Ricavi per attivita' di psichiatria (circ. 46/san) per altre ATS lombarde	€	0	0	327	0	0	0	0	0	0	0	0	0	0	0	0	0	0	0	0	0	0	0	0	0	0	0	0	0	0	0	0	0	0	0	0	0	0
40201040010010	4.10.20.10.040.010.01.000	Ricavi per farmaci File F (escluso HCV) per la ATS di appartenenza	€	0	0	327	0	0	0	0	0	0	0	0	0	0	0	0	0	0	0	0	0	0	0	0	0	0	0	0	0	0	0	0	0	0	0	0	0	0
40201040010020	4.10.20.10.040.010.02.000	Ricavi per farmaci HCV per la ATS di appartenenza	€	0	0	327	0	0	0	0	0	0	0	0	0	0	0	0	0	0	0	0	0	0	0	0	0	0	0	0	0	0	0	0	0	0	0	0	0	0
40201040020010	4.10.20.10.040.020.01.000	Ricavi per farmaci File F (escluso HCV) per altre ATS lombarde	€	0	0	327	0	0	0	0	0	0	0	0	0	0	0	0	0	0	0	0	0	0	0	0	0	0	0	0	0	0	0	0	0	0	0	0	0	0
40201040020020	4.10.20.10.040.020.02.000	Ricavi per farmaci HCV per altre ATS lombarde	€	0	0	327	0	0	0	0	0	0	0	0	0	0	0	0	0	0	0	0	0	0	0	0	0	0	0	0	0	0	0	0	0	0	0	0	0	0
40201040050010	4.10.20.10.040.080.01.000	Ricavi per i farmaci File F (escluso HCV) per carcerati (per conto Istituti penitenziari)	€	0	0	327	0	0	0	0	0	0	0	0	0	0	0	0	0	0	0	0	0	0	0	0	0	0	0	0	0	0	0	0	0	0	0	0	0	0
40201040050020	4.10.20.10.040.080.02.000	Ricavi per i farmaci HCV per carcerati (per conto Istituti penitenziari)	€	0	0	327	0	0	0	0	0	0	0	0	0	0	0	0	0	0	0	0	0	0	0	0	0	0	0	0	0	0	0	0	0	0	0	0	0	0
40201050010000	4.10.20.10.050.010.00.000	Ricavi per farmaci erogati in "Doppio Canale" per ATS di appartenenza	€	0	0	327	0	0	0	0	0	0	0	0	0	0	0	0	0	0	0	0	0	0	0	0	0	0	0	0	0	0	0	0	0	0	0	0	0	0
40201050020000	4.10.20.10.050.020.00.000	Ricavi per farmaci erogati in "Doppio Canale" per altre ATS lombarde	€	0	0	327	0	0	0	0	0	0	0	0	0	0	0	0	0	0	0	0	0	0	0	0	0	0	0	0	0	0	0	0	0	0	0	0	0	0
40201060010000	4.10.20.10.060.010.00.000	Ricavi per farmaci erogati in "Primo ciclo" per ATS di appartenenza	€	0	0	327	0	0	0	0	0	0	0	0	0	0	0	0	0	0	0	0	0	0	0	0	0	0	0	0	0	0	0	0	0	0	0	0	0	0
40201060020000	4.10.20.10.060.020.00.000	Ricavi per farmaci erogati in "Primo ciclo" per altre ATS lombarde	€	0	0	327	0	0	0	0	0	0	0	0	0	0	0	0	0	0	0	0	0	0	0	0	0	0	0	0	0	0	0	0	0	0	0	0	0	0
40201070010000	4.10.20.10.100.010.00.000	Prestazioni di servizi MMG, PLS, Continuità assistenziale per ATS di appartenenza	€	0	0	327	0	0	0	0	0	0	0	0	0	0	0	0	0	0	0	0	0	0	0	0	0	0	0	0	0	0	0	0	0	0	0	0	0	0
40201070020000	4.10.20.10.100.020.00.000	Prestazioni di servizi MMG, PLS, Continuità assistenziale per altre ATS lombarde	€	0	0	327	0	0	0	0	0	0	0	0	0	0	0	0	0	0	0	0	0	0	0	0	0	0	0	0	0	0	0	0	0	0	0	0	0	0
40201080010000	4.10.20.10.110.010.00.000	Prestazioni servizi farmaceutica convenzionata per ATS di appartenenza	€	0	0	327	0	0	0	0	0	0	0	0	0	0	0	0	0	0	0	0	0	0	0	0	0	0	0	0	0	0	0	0	0	0	0	0	0	0
40201080020000	4.10.20.10.110.020.00.000	Prestazioni servizi farmaceutica convenzionata per altre ATS lombarde	€	0	0	327	0	0	0	0	0	0	0	0	0	0	0	0	0	0	0	0	0	0	0	0	0	0	0	0	0	0	0	0	0	0	0	0	0	0
40201090010000	4.10.20.10.120.010.00.000	Prestazioni termali per ATS di appartenenza	€	0	0	327	0	0	0	0	0	0	0	0	0	0	0	0	0	0	0	0	0	0	0	0	0	0	0	0	0	0	0	0	0	0	0	0	0	0
40201090020000	4.10.20.10.120.020.00.000	Prestazioni termali per altre ATS lombarde	€	0	0	327	0	0	0	0	0	0	0	0	0	0	0	0	0	0	0	0	0	0	0	0	0	0	0	0	0	0	0	0	0	0	0	0	0	0
40201100010000	4.10.20.10.130.010.00.000	Prestazioni di trasporto ambulanze ed elisoccorso per ATS di appartenenza	€	0	0	327	0	0	0	0	0	0	0	0	0	0	0	0	0	0	0	0	0	0	0	0	0	0	0	0	0	0	0	0	0	0	0	0	0	0
40201100030010	4.10.20.10.130.021.00.000	Prestazioni di assistenza integrativa per ATS di appartenenza	€	0	0	327	0	0	0	0	0	0	0	0	0	0	0	0	0	0	0	0	0	0	0	0	0	0	0	0	0	0	0	0	0	0	0	0	0	0
40201100030020	4.10.20.10.130.022.00.000	Prestazioni di assistenza integrativa per altre ATS lombarde	€	0	0	327	0	0	0	0	0	0	0	0	0	0	0	0	0	0	0	0	0	0	0	0	0	0	0	0	0	0	0	0	0	0	0	0	0	0
40201100040010	4.10.20.10.130.023.00.000	Prestazioni di assistenza protesica per ATS di appartenenza	€	0	0	327	0	0	0	0	0	0	0	0	0	0	0	0	0	0	0	0	0	0	0	0	0	0	0	0	0	0	0	0	0	0	0	0	0	0
40201100040020	4.10.20.10.130.024.00.000	Prestazioni di assistenza protesica per altre ATS lombarde	€	0	0	327	0	0	0	0	0	0	0	0	0	0	0	0	0	0	0	0	0	0	0	0	0	0	0	0	0	0	0	0	0	0	0	0	0	0
40201100050010	4.10.20.10.130.025.00.000	Prestazioni di assistenza riabilitativa extraospedaliera per ATS di appartenenza	€	0	0	327	0	0	0	0	0	0	0	0	0	0	0	0	0	0	0	0	0	0	0	0	0	0	0	0	0	0	0	0	0	0	0	0	0	0
40201100050020	4.10.20.10.130.026.00.000	Prestazioni di assistenza riabilitativa extraospedaliera per altre ATS lombarde	€	0	0	327	0	0	0	0	0	0	0	0	0	0	0	0	0	0	0	0	0	0	0	0	0	0	0	0	0	0	0	0	0	0	0	0	0	0
40201100060010	4.10.20.10.130.027.00.000	Ricavi per cessioni di emocomponenti e cellule staminali di produzione regionale VS ATS, ASST, IRCCS della Regione	€	0	0	327	0	0	0	0	0	0	0	0	0	0	0	0	0	0	0	0	0	0	0	0	0	0	0	0	0	0	0	0	0	0	0	0	0	0
40201100060020	4.10.20.10.130.028.00.000	Ricavi per cessioni di emocomponenti e cellule staminali NON di produzione regionale VS ATS, ASST, IRCCS della Regione	€	0	0	327	0	0	0	0	0	0	0	0	0	0	0	0	0	0	0	0	0	0	0	0	0	0	0	0	0	0	0	0	0	0	0	0	0	0
40201100070010	4.10.20.10.130.029.00.000	Prestazioni assistenza domiciliare integrata (ADI) per ATS di appartenenza	€	0	0	327	0	0	0	0	0	0	0	0	0	0	0	0	0	0	0	0	0	0	0	0	0	0	0	0	0	0	0	0	0	0	0	0	0	0
40201100070020	4.10.20.10.130.030.00.000	Prestazioni assistenza domiciliare integrata (ADI) per altre ATS lombarde	€	0	0	327	0	0	0	0	0	0	0	0	0	0	0	0	0	0	0	0	0	0	0	0	0	0	0	0	0	0	0	0	0	0	0	0	0	0
40201110010000	4.10.20.10.190.010.00.000	Altre prestazioni sanitarie v/ATS di appartenenza	€	0	0	327	0	0	0	0	0	0	0	0	0	0	0	0	0	0	0	0	0	0	0	0	0	0	0	0	0	0	0	0	0	0	0	0	0	0
40201110020000	4.10.20.10.190.020.00.000	Altre prestazioni sanitarie verso altre ATS/ASST/Fondazioni lombardi	€	253472	253472	327	0	0	0	0	0	0	0	0	0	0	0	0	0	0	0	0	0	0	0	0	0	0	0	0	0	0	0	0	0	0	0	253,472	0	0
40201110030000	4.10.20.10.190.021.00.000	Ricavi per prestazioni di cure palliative domiciliari per ATS di appartenenza	€	0	0	327	0	0	0	0	0	0	0	0	0	0	0	0	0	0	0	0	0	0	0	0	0	0	0	0	0	0	0	0	0	0	0	0	0	0
40201110040000	4.10.20.10.190.022.00.000	Ricavi per prestazioni di cure palliative domiciliari per altre ATS lombarde	€	0	0	327	0	0	0	0	0	0	0	0	0	0	0	0	0	0	0	0	0	0	0	0	0	0	0	0	0	0	0	0	0	0	0	0	0	0
40201110043000	4.10.20.10.190.023.00.000	Ricavi per prestazioni di cure palliative residenziali per ATS di appartenenza	€	0	0	327	0	0	0	0	0	0	0	0	0	0	0	0	0	0	0	0	0	0	0	0	0	0	0	0	0	0	0	0	0	0	0	0	0	0
40201110046000	4.10.20.10.190.024.00.000	Ricavi per prestazioni di cure palliative residenziali per altre ATS lombarde	€	0	0	327	0	0	0	0	0	0	0	0	0	0	0	0	0	0	0	0	0	0	0	0	0	0	0	0	0	0	0	0	0	0	0	0	0	0
40201120010000	4.10.20.10.200.010.00.000	Altre prestazioni socio sanitarie v/ ATS di appartenenza	€	0	0	327	0	0	0	0	0	0	0	0	0	0	0	0	0	0	0	0	0	0	0	0	0	0	0	0	0	0	0	0	0	0	0	0	0	0
40201120020000	4.10.20.10.200.015.00.000	Ricavi per Voucher socio-sanitari ATS della Regione	€	0	0	327	0	0	0	0	0	0	0	0	0	0	0	0	0	0	0	0	0	0	0	0	0	0	0	0	0	0	0	0	0	0	0	0	0	0
40201120030000	4.10.20.10.200.020.00.000	Altre prestazioni socio sanitarie verso altre ATS/ASST/Fondazioni lombardi	€	0	0	327	0	0	0	0	0	0	0	0	0	0	0	0	0	0	0	0	0	0	0	0	0	0	0	0	0	0	0	0	0	0	0	0	0	0
40201140010000	4.10.20.10.300.010.00.000	Ricavi per consulenza sanitaria per ATS di appartenenza	€	0	0	327	0	0	0	0	0	0	0	0	0	0	0	0	0	0	0	0	0	0	0	0	0	0	0	0	0	0	0	0	0	0	0	0	0	0
40201140020000	4.10.20.10.300.020.00.000	Ricavi per consulenza sanitaria v/altre ATS-ASST-Fondazioni della Regione	€	0	0	327	0	0	0	0	0	0	0	0	0	0	0	0	0	0	0	0	0	0	0	0	0	0	0	0	0	0	0	0	0	0	0	0	0	0
40201160050000	4.10.20.10.500.120.00.000	Ricavi per servizi di consulenza sanitaria in area pagamento (art. 55 c.1 lett. c) d) ed ex art. 57-58 CCNL) verso ATS-ASST-Fondazioni della Regione	€	0	0	327	0	0	0	0	0	0	0	0	0	0	0	0	0	0	0	0	0	0	0	0	0	0	0	0	0	0	0	0	0	0	0	0	0	0
40201160070000	4.10.20.10.500.220.00.000	Ricavi per prestazioni sanitarie intramoenia - Altro verso ATS-ASST-Fondazioni della Regione	€	0	0	327	0	0	0	0	0	0	0	0	0	0	0	0	0	0	0	0	0	0	0	0	0	0	0	0	0	0	0	0	0	0	0	0	0	0
40201210010000	4.10.20.10.600.800.00.000	Ricavi di ATS per attività di prevenzione, salute ambiente di lavoro, igiene pubblica ed ambientale verso ATS/ASST/Fondazioni della Regione	€	376374	376374	327	0	0	0	0	0	0	0	0	0	0	0	0	0	0	0	0	0	0	0	0	0	0	0	0	0	0	0	0	0	0	5,974	171,880	5,349	193,171
40201220020000	4.10.20.10.650.020.00.000	Ricavi di ATS per sanzioni amministrative art. 12-bis, L.R. 31/1997 ATS/ASST/Fondazioni della Regione	€	10000	10000	327	0	0	0	0	0	0	0	0	0	0	0	0	0	0	0	0	0	0	0	0	0	0	0	0	0	0	0	0	0	0	0	4,000	6,000	0
40202050020000	4.10.20.20.050.020.00.000	Ricavi per formazione verso ATS/ASST/Fondazioni della Regione	€	1200	1200	327	0	0	0	1,200	0	0	0	0	0	0	0	0	0	0	0	0	0	0	0	0	0	0	0	0	0	0	0	0	0	0	0	0	0	0
40202070010000	4.10.20.20.080.010.00.000	Altri ricavi per prestazioni non sanitarie verso ATS/ASST/Fondazioni della Regione	€	324980	324980	327	0	0	0	0	0	283	0	0	0	0	0	0	0	0	0	0	0	0	0	0	0	0	0	0	0	0	0	0	0	0	0	76,305	158,795	89,597
40202070020000	4.10.20.20.080.011.00.000	Altri concorsi, recuperi e rimborsi da parte della Regione - GSA	€	0	0	327	0	0	0	0	0	0	0	0	0	0	0	0	0	0	0	0	0	0	0	0	0	0	0	0	0	0	0	0	0	0	0	0	0	0
40203040000000	4.10.20.30.080.010.00.000	Altri proventi diversi verso ATS/ASST/Fondazioni della Regione	€	0	0	327	0	0	0	0	0	0	0	0	0	0	0	0	0	0	0	0	0	0	0	0	0	0	0	0	0	0	0	0	0	0	0	0	0	0
		A.3) Concorsi, recuperi, rimborsi per attività tipiche.																																						
40302010010000	4.10.30.20.010.010.00.000	Rimborso personale comandato e convenzionato c/o ATS/ASST/Fondazioni della Regione	€	171818	171818	327	0	0	0	0	0	0	0	0	0	0	0	0	0	0	0	0	0	0	0	0	0	54,296	0	0	0	0	0	0	0	0	0	39,070	78,452	0
40302020010000	4.10.30.20.020.010.00.000	Rimborsi per Cessione di farmaci ed emoderivati verso ATS/ASST/Fondazioni della Regione [ESCLUSI EMODERIVATI GESTITI VIA CONSORZIO INTERREGIONALE]	€	0	0	327	0	0	0	0	0	0	0	0	0	0	0	0	0	0	0	0	0	0	0	0	0	0	0	0	0	0	0	0	0	0	0	0	0	0
40302020020000	4.10.30.20.020.012.00.000	Rimborsi per Cessione emoderivati verso ATS/ASST/Fondazioni della Regione [SOLAMENTE OVE GESTITI NELL'AMBITO DEL CONSORZIO INTERREGIONALE]	€	0	0	327	0	0	0	0	0	0	0	0	0	0	0	0	0	0	0	0	0	0	0	0	0	0	0	0	0	0	0	0	0	0	0	0	0	0
40302030010000	4.10.30.20.030.010.00.000	Rimborsi per Cessione di sangue ed emocomponenti verso ATS/ASST/Fondazioni della Regione	€	0	0	327	0	0	0	0	0	0	0	0	0	0	0	0	0	0	0	0	0	0	0	0	0	0	0	0	0	0	0	0	0	0	0	0	0	0
40302030020000	4.10.30.20.030.020.00.000	Rimborsi per Cessione di Emoderivati di produzione regionale verso ATS/ASST/Fondazioni della Regione	€	0	0	327	0	0	0	0	0	0	0	0	0	0	0	0	0	0	0	0	0	0	0	0	0	0	0	0	0	0	0	0	0	0	0	0	0	0
40302040010000	4.10.30.20.040.010.00.000	Rimborso per acquisto altri beni da parte di ATS/ASST/Fondazioni della Regione	€	0	0	327	0	0	0	0	0	0	0	0	0	0	0	0	0	0	0	0	0	0	0	0	0	0	0	0	0	0	0	0	0	0	0	0	0	0
40302050010000	4.10.30.20.050.010.00.000	Altri concorsi, recuperi e rimborsi per attività tipiche da parte di ATS/ASST/Fondazioni della Regione	€	0	0	327	0	0	0	0	0	0	0	0	0	0	0	0	0	0	0	0	0	0	0	0	0	0	0	0	0	0	0	0	0	0	0	0	0	0
		B.1) Acquisti di beni																																						
50101010040010	4.20.05.10.010.810.00.000	Farmaceutici: Specialità Medicinali da ATS/ASST/Fondazioni della Regione	€	0	0	327	0	0	0	0	0	0	0	0	0	0	0	0	0	0	0	0	0	0	0	0	0	0	0	0	0	0	0	0	0	0	0	0	0	0
50101010040020	4.20.05.10.010.820.00.000	Farmaceutici: Specialità Medicinali (Doppio Canale ex Nota CUF 37) da ATS/ASST/Fondazioni della Regione	€	0	0	327	0	0	0	0	0	0	0	0	0	0	0	0	0	0	0	0	0	0	0	0	0	0	0	0	0	0	0	0	0	0	0	0	0	0
50101020040000	4.20.05.10.020.820.00.000	Farmaceutici: Ossigeno (Doppio Canale) da ATS/ASST/Fondazioni della Regione	€	0	0	327	0	0	0	0	0	0	0	0	0	0	0	0	0	0	0	0	0	0	0	0	0	0	0	0	0	0	0	0	0	0	0	0	0	0
50101040020040	4.20.05.10.030.820.00.000	Emoderivati (Doppio Canale ex Nota CUF 37) da ATS/ASST/Fondazioni della Regione	€	0	0	327	0	0	0	0	0	0	0	0	0	0	0	0	0	0	0	0	0	0	0	0	0	0	0	0	0	0	0	0	0	0	0	0	0	0
50101040030010	4.20.05.10.030.910.00.000	Emoderivati di produzione regionale da ATS/ASST/IRCCS/Fondazioni della Regione	€	0	0	327	0	0	0	0	0	0	0	0	0	0	0	0	0	0	0	0	0	0	0	0	0	0	0	0	0	0	0	0	0	0	0	0	0	0
50101040030020	4.20.05.10.030.920.00.000	Emoderivati di produzione regionale da ATS/ASST/IRCCS/Fondazioni della Regione SOLAMENTE OVE GESTITI NELL'AMBITO DEL CONSORZIO INTERREGIONALE]	€	0	0	327	0	0	0	0	0	0	0	0	0	0	0	0	0	0	0	0	0	0	0	0	0	0	0	0	0	0	0	0	0	0	0	0	0	0
50101130030000	4.20.05.10.130.810.00.000	Sangue ed emocomponenti da ATS/ASST/Fondazioni della Regione	€	0	0	327	0	0	0	0	0	0	0	0	0	0	0	0	0	0	0	0	0	0	0	0	0	0	0	0	0	0	0	0	0	0	0	0	0	0
50101150010010	4.20.05.10.800.811.00.000	Altri beni e prodotti sanitari Prodotti farmaceutici ed emoderivati) da ATS/ASST/Fondazioni della Regione	€	0	0	327	0	0	0	0	0	0	0	0	0	0	0	0	0	0	0	0	0	0	0	0	0	0	0	0	0	0	0	0	0	0	0	0	0	0
50101150020000	4.20.05.10.800.813.00.000	Altri beni e prodotti sanitari (Dispositivi Medici) da ATS/ASST/Fondazioni della Regione)	€	0	0	327	0	0	0	0	0	0	0	0	0	0	0	0	0	0	0	0	0	0	0	0	0	0	0	0	0	0	0	0	0	0	0	0	0	0
50101150030000	4.20.05.10.800.814.00.000	Altri beni e prodotti sanitari (Prodotti dietetici) da ATS/ASST/Fondazioni della Regione	€	0	0	327	0	0	0	0	0	0	0	0	0	0	0	0	0	0	0	0	0	0	0	0	0	0	0	0	0	0	0	0	0	0	0	0	0	0
50101150040000	4.20.05.10.800.815.00.000	Altri beni e prodotti sanitari (Materiali per la profilassi - vaccini) da ATS/ASST/Fondazioni della Regione	€	0	0	327	0	0	0	0	0	0	0	0	0	0	0	0	0	0	0	0	0	0	0	0	0	0	0	0	0	0	0	0	0	0	0	0	0	0
50101150050000	4.20.05.10.800.816.00.000	Altri beni e prodotti sanitari (Prodotti chimici) da ATS/ASST/Fondazioni della Regione	€	0	0	327	0	0	0	0	0	0	0	0	0	0	0	0	0	0	0	0	0	0	0	0	0	0	0	0	0	0	0	0	0	0	0	0	0	0
50101150060000	4.20.05.10.800.817.00.000	Altri beni e prodotti sanitari Materiali e prodotti per uso veterinario) da ATS/ASST/Fondazioni della Regione	€	0	0	327	0	0	0	0	0	0	0	0	0	0	0	0	0	0	0	0	0	0	0	0	0	0	0	0	0	0	0	0	0	0	0	0	0	0
50101150070000	4.20.05.10.800.818.00.000	Altri beni e prodotti sanitari Altri beni e prodotti sanitari) da ATS/ASST/Fondazioni della Regione	€	0	0	327	0	0	0	0	0	0	0	0	0	0	0	0	0	0	0	0	0	0	0	0	0	0	0	0	0	0	0	0	0	0	0	0	0	0
50102070020000	4.20.05.20.800.810.00.000	Altri beni non sanitari da ATS/ASST/Fondazioni della Regione	€	0	0	327	0	0	0	0	0	0	0	0	0	0	0	0	0	0	0	0	0	0	0	0	0	0	0	0	0	0	0	0	0	0	0	0	0	0
50201010070010	4.20.10.10.010.110.00.000	Assistenza per medicina di base convenzionata: da strutture pubbliche ubicate nel proprio territorio: ASST/Fondazioni pubbliche	€	0	0	327	0	0	0	0	0	0	0	0	0	0	0	0	0	0	0	0	0	0	0	0	0	0	0	0	0	0	0	0	0	0	0	0	0	0
50201010070020	4.20.10.10.010.120.00.000	Assistenza per medicina di base convenzionata: da strutture pubbliche ubicate in altre province della Regione: ATS/ASST/Fondazioni pubbliche	€	0	0	327	0	0	0	0	0	0	0	0	0	0	0	0	0	0	0	0	0	0	0	0	0	0	0	0	0	0	0	0	0	0	0	0	0	0
50201020010030	4.20.10.10.020.010.21.000	Acquisti di servizi sanitari per farmaceutica: da strutture pubbliche ubicate nel proprio territorio: ASST/Fondazioni pubbliche	€	0	0	327	0	0	0	0	0	0	0	0	0	0	0	0	0	0	0	0	0	0	0	0	0	0	0	0	0	0	0	0	0	0	0	0	0	0
50201020010040	4.20.10.10.020.010.22.000	Acquisti di servizi sanitari per farmaceutica: da strutture pubbliche ubicate in altre province della Regione: ATS/ASST/Fondazioni pubbliche	€	0	0	327	0	0	0	0	0	0	0	0	0	0	0	0	0	0	0	0	0	0	0	0	0	0	0	0	0	0	0	0	0	0	0	0	0	0
		B.2) Acquisti di servizi																																						
50201030010010	4.20.10.10.030.010.10.011	Acquisto di prestazioni ambulatoriali da strutture pubbliche ubicate nel proprio territorio: ASST/ATS/Fondazioni pubbliche) - escluso PS non seguito da ricovero	€	92484669	92484669	327	0	0	0	0	0	0	0	0	0	0	0	0	0	0	0	0	0	0	0	0	0	0	0	0	0	0	0	0	0	0	0	34,541,547	39,240,516	18,702,606
50201030010020	4.20.10.10.030.010.10.012	Acquisto di prestazioni di pronto soccorso non seguite da ricovero di strutture pubbliche ubicate nel proprio territorio: ASST/ATS/Fondazioni pubbliche	€	20220513	20220513	327	0	0	0	0	0	0	0	0	0	0	0	0	0	0	0	0	0	0	0	0	0	0	0	0	0	0	0	0	0	0	0	8,046,057	7,017,874	5,156,582
50201030030010	4.20.10.10.030.010.10.031	Acquisto di prestazioni ambulatoriali in strutture pubbliche ubicate in altre province della Lombardia: ASST/ATS/Fondazioni pubbliche - escluso PS non seguito da ricovero	€	13609707	13609707	327	66	0	0	0	0	0	0	0	223,584	107,267	271,651	64,075	15,394	13,639	23,917	210,955	1,546,582	32,664	14,727	15,897	13,775	32,144	12,379	115,568	18,946	492,731	2,071,976	49,954	3,927,534	202,331	2,144,766	0	0	0
50201030030020	4.20.10.10.030.010.10.032	acquisto di prestazioni di pronto soccorso non seguite da ricovero in strutture pubbliche ubicate in altre province della Lombardia: ASST/ATS/Fondazioni pubbliche	€	0	0	327	0	0	0	0	0	0	0	0	0	0	0	0	0	0	0	0	0	0	0	0	0	0	0	0	0	0	0	0	0	0	0	0	0	0
50201030150010	4.20.10.10.030.030.10.010	Prestazioni di "screening" in strutture pubbliche ubicate nel proprio territorio: ASST/ATS/Fondazioni pubbliche	€	1579560	1579560	327	0	0	0	0	0	0	0	0	0	0	0	0	0	0	0	0	0	0	0	0	0	0	0	0	0	0	0	0	0	0	0	417,460	819,980	342,120
50201030150030	4.20.10.10.030.030.10.030	Prestazioni di "screening" in strutture pubbliche ubicate in altre province della Lombardia: ASST/ATS/Fondazioni pubbliche	€	3347	3347	327	0	0	0	0	4	0	0	0	0	0	45	0	0	0	0	15	846	0	0	45	0	4	0	0	0	0	90	45	984	202	962	0	0	0
50201030170010	4.20.10.10.030.040.10.010	Acquisto di prestazioni di Neuro-psichiatria Infantile (Uonpia) in strutture pubbliche ubicate nel proprio territorio: ASST/ATS/Fondazioni pubbliche	€	5401224	5401224	327	0	0	0	0	0	0	0	0	0	0	0	0	0	0	0	0	0	0	0	0	0	0	0	0	0	0	0	0	0	0	0	1,349,178	2,704,490	1,347,556
50201030170030	4.20.10.10.030.040.10.030	Acquisto di prestazioni di Neuro-psichiatria Infantile (Uonpia) in strutture pubbliche ubicate in altre province della Lombardia: ASST/ATS/Fondazioni pubbliche	€	122511	122511	327	0	0	0	0	0	0	0	0	32,960	882	9,140	0	842	372	0	198	4,985	0	0	93	0	159	0	1,551	0	299	466	0	37,257	9,402	2,841	0	0	0
50201040010010	4.20.10.10.040.005.10.000	Acquisti di servizi sanitari per assistenza riabilitativa da strutture pubbliche ubicate nel proprio territorio: ASST/Fondazioni pubbliche	€	0	0	327	0	0	0	0	0	0	0	0	0	0	0	0	0	0	0	0	0	0	0	0	0	0	0	0	0	0	0	0	0	0	0	0	0	0
50201040010020	4.20.10.10.040.005.20.000	Acquisti di servizi sanitari per assistenza riabilitativada strutture pubbliche ubicate in altre province della Regione: ATS/ASST/Fondazioni pubbliche	€	0	0	327	0	0	0	0	0	0	0	0	0	0	0	0	0	0	0	0	0	0	0	0	0	0	0	0	0	0	0	0	0	0	0	0	0	0
50201050080010	4.20.10.10.050.460.00.000	Acquisto di prestazioni relative all'Assistenza Integrativa da strutture pubbliche ubicate nel proprio territorio: ATS/ASST/Fondazioni pubbliche	€	0	0	327	0	0	0	0	0	0	0	0	0	0	0	0	0	0	0	0	0	0	0	0	0	0	0	0	0	0	0	0	0	0	0	0	0	0
50201050080020	4.20.10.10.050.470.00.000	Acquisto di prestazioni relative all'Assistenza Integrativa da strutture pubbliche ubicate in altre province della Regione: ATS/ASST/Fondazioni pubbliche	€	772658	772658	327	0	0	0	0	772,658	0	0	0	0	0	0	0	0	0	0	0	0	0	0	0	0	0	0	0	0	0	0	0	0	0	0	0	0	0
50201050100010	4.20.10.10.050.510.00.000	Acquisto di prestazioni relativa all'Assistenza Protesica da strutture pubbliche ubicate nel proprio territorio: ATS/ ASST/Fondazioni pubbliche	€	0	0	327	0	0	0	0	0	0	0	0	0	0	0	0	0	0	0	0	0	0	0	0	0	0	0	0	0	0	0	0	0	0	0	0	0	0
50201050100020	4.20.10.10.050.520.00.000	Acquisto di prestazioni relative all'Assistenza Protesica da strutture pubbliche ubicate in altre province della Regione: ATS/ASST/Fondazioni pubbliche	€	0	0	327	0	0	0	0	0	0	0	0	0	0	0	0	0	0	0	0	0	0	0	0	0	0	0	0	0	0	0	0	0	0	0	0	0	0
50201060010010	4.20.10.10.060.010.10.000	Acquisto di Drg da strutture pubbliche ubicate nel proprio territorio: ASST/Fondazioni pubbliche	€	242016330	242016330	327	0	0	0	0	0	0	0	0	0	0	0	0	0	0	0	0	0	0	0	0	0	0	0	0	0	0	0	0	0	0	0	79,114,468	113,902,502	48,999,360
50201060010030	4.20.10.10.060.010.30.000	Acquisto di Drg da strutture pubbliche ubicate in altre province della Lombardia: ATS/ASST/Fondazioni pubbliche	€	41781091	41781091	327	0	0	0	0	0	0	0	0	1,796,909	355,496	744,599	391,143	72,824	72,372	82,388	523,119	3,122,833	82,694	89,336	42,731	94,269	45,590	51,104	690,574	55,640	3,094,143	2,779,923	126,792	14,475,083	363,928	5,745,115	0	0	0
50201070010010	4.20.10.10.070.010.10.000	Acquisto di prestazioni di psichiatria in strutture pubbliche ubicate nel proprio territorio: ASST/Fondazioni pubbliche	€	18888766	18888766	327	0	0	0	0	0	0	0	0	0	0	0	0	0	0	0	0	0	0	0	0	0	0	0	0	0	0	0	0	0	0	0	4,949,658	10,918,589	3,020,519
50201070010030	4.20.10.10.070.010.30.000	Acquisto di prestazioni di psichiatria in strutture pubbliche ubicate in altre province lombarde: ATS/ASST/Fondazioni pubbliche	€	75335	75335	327	0	0	0	0	0	0	0	0	6,322	613	1,346	0	13,312	0	1,026	3,050	2,436	383	411	321	0	1,255	797	285	313	457	28,815	48	7,265	1,108	5,359	0	0	0
50201080010010	4.20.10.10.080.010.10.000	Acquisto farmaci file F da struture pubbliche ubicate nel proprio territorio: ASST/Fondazioni pubbliche	€	67704133	67704133	327	0	0	0	0	0	0	0	0	0	0	0	0	0	0	0	0	0	0	0	0	0	0	0	0	0	0	0	0	0	0	0	26,847,894	32,754,333	8,101,906
50201080010030	4.20.10.10.080.010.30.000	Acquisto farmaci file F da strutture pubbliche ubicate in altre province della Regione: ATS/ASST/Fondazioni pubbliche	€	17877101	17877101	327	0	0	0	0	0	0	0	0	792,717	120,605	768,301	379,431	6,987	43	2,352	131,612	935,520	26,697	17,726	66,845	140	348	20,593	149,358	0	1,150,493	704,409	5,117	8,302,198	32,798	681,477	0	0	0
50201080010050	4.20.10.10.080.010.50.000	Acquisto farmaci file F da Istituti penitenziari (anche per il tramite di ASST/Fondazioni pubbliche)	€	215282	215282	327	0	0	0	0	0	0	0	0	0	0	0	0	0	0	0	0	0	0	0	0	0	0	0	0	0	0	0	0	0	0	0	183,296	31,986	0
50201080030010	4.20.10.10.080.030.10.000	Acquisto farmaci "Doppio canale" (ex Nota CUF 37 più ossigeno) da strutture pubbliche ubicate nel proprio territorio (rimborso farmaco più servizio): ASST/Fondazioni pubbliche	€	18471299	18471299	327	0	0	0	0	0	0	0	0	0	0	0	0	0	0	0	0	0	0	0	0	0	0	0	0	0	0	0	0	0	0	0	5,029,378	9,281,414	4,160,507
50201080030030	4.20.10.10.080.030.30.000	Acquisto farmaci "Doppio canale" (ex Nota CUF 37 più ossigeno) da strutture pubbliche ubicate in altre province (rimborso farmaco più servizio): ATS/ASST/Fondazioni pubbliche	€	2968968	2968968	327	0	0	0	0	0	0	0	0	39,060	13,832	34,073	35,647	2,387	24,643	258	6,553	27,588	431	16,909	531	63	231	0	20,760	0	45,566	30,993	1,001	1,432,886	13,291	64,749	0	0	0
50201080050010	4.20.10.10.080.050.10.000	Acquisto farmaci "Primo Ciclo" da strutture pubbliche ubicate nel proprio territorio: ASST/Fondazioni pubbliche	€	138344	138344	327	0	0	0	0	0	0	0	0	0	0	0	0	0	0	0	0	0	0	0	0	0	0	0	0	0	0	0	0	0	0	0	49,751	30,075	58,518
50201080050030	4.20.10.10.080.050.30.000	Acquisto farmaci "Primo Ciclo" da strutture pubbliche ubicate in altre province della Regione: ASST/Fondazioni pubbliche	€	18783	18783	327	0	0	0	0	0	0	0	0	77	0	0	0	0	1	17	20	354	10	0	0	0	104	0	27	0	3,921	1,973	211	9,916	42	896	0	0	0
50201090020010	4.20.10.10.090.040.00.000	Acquisto di prestazioni termali da strutture pubbliche ubicate nel proprio territorio: ASST/Fondazioni pubbliche	€	0	0	327	0	0	0	0	0	0	0	0	0	0	0	0	0	0	0	0	0	0	0	0	0	0	0	0	0	0	0	0	0	0	0	0	0	0
50201090020020	4.20.10.10.090.050.00.000	Acquisto di prestazioni termali da strutture pubbliche da strutture pubbliche ubicate in altre province della Regione: ATS/ASST/Fondazioni pubbliche	€	0	0	327	0	0	0	0	0	0	0	0	0	0	0	0	0	0	0	0	0	0	0	0	0	0	0	0	0	0	0	0	0	0	0	0	0	0
50201100030000	4.20.10.10.100.010.30.000	Acquisto di prestazioni trasporto sanitari da strutture pubbliche ubicate nel proprio territorio: ASST/Fondazioni pubbliche	€	0	0	327	0	0	0	0	0	0	0	0	0	0	0	0	0	0	0	0	0	0	0	0	0	0	0	0	0	0	0	0	0	0	0	0	0	0
50201100040000	4.20.10.10.100.010.40.000	Acquisto di prestazioni trasporto sanitari da strutture pubbliche da strutture pubbliche ubicate in altre province della Regione: ATS/ASST/Fondazioni pubbliche	€	0	0	327	0	0	0	0	0	0	0	0	0	0	0	0	0	0	0	0	0	0	0	0	0	0	0	0	0	0	0	0	0	0	0	0	0	0
50201110040050	4.20.10.10.110.010.40.050	Acquisto di voucher sociosanitari da ATS/ASST/Fondazioni della Regione	€	0	0	327	0	0	0	0	0	0	0	0	0	0	0	0	0	0	0	0	0	0	0	0	0	0	0	0	0	0	0	0	0	0	0	0	0	0
50201110050010	4.20.10.10.110.010.80.010	Altri acquisti di prestazioni di servizi socio sanitari da ATS/ASST/Fondazioni della Regione	€	0	0	327	0	0	0	0	0	0	0	0	0	0	0	0	0	0	0	0	0	0	0	0	0	0	0	0	0	0	0	0	0	0	0	0	0	0
50201110050030	4.20.10.10.110.010.80.110	Altri acquisti di prestazioni di servizi socio assistenziali da ATS/ASST/Fondazioni della Regione	€	0	0	327	0	0	0	0	0	0	0	0	0	0	0	0	0	0	0	0	0	0	0	0	0	0	0	0	0	0	0	0	0	0	0	0	0	0
50201110010100	4.20.10.10.110.010.10.120	Acquisto di prestazioni di Cure Palliative Domiciliari vs ATS di appartenza (gestiti da ASST)	€	3474610	3474610	327	0	0	0	0	0	0	0	0	0	0	0	0	0	0	0	0	0	0	0	0	0	0	0	0	0	0	0	0	0	0	0	365,723	2,280,829	828,058
50201110010120	4.20.10.10.110.010.10.140	Acquisto di prestazioni di Cure Palliative Residenziali verso ATS di appartenenza (gestite da ASST)	€	1860145	1860145	327	0	0	0	0	0	0	0	0	0	0	0	0	0	0	0	0	0	0	0	0	0	0	0	0	0	0	0	0	0	0	0	1,010,592	849,553	0
50201110020100	4.20.10.10.110.010.20.120	Acquisto di prestazioni di Cure Palliative Domiciliari verso Altre ATS (gestite da ASST)	€	0	0	327	0	0	0	0	0	0	0	0	0	0	0	0	0	0	0	0	0	0	0	0	0	0	0	0	0	0	0	0	0	0	0	0	0	0
50201110020120	4.20.10.10.110.010.20.140	Acquisto di prestazioni di Cure Palliative Residenziali verso Altre ATS della Regione (gestite da ASST)	€	104961	104961	327	0	0	0	0	0	0	0	0	0	0	14,489	0	0	0	0	0	11,880	0	0	0	0	0	0	0	4,224	7,656	0	0	0	56,760	2,112	0	0	0
50201110070100	4.20.10.10.110.020.20.120	Acquisto di prestazioni socio sanitarie integrate da RSA gestite da ASST (ATS/ASST/Fondazioni della Regione	€	24969	24969	327	0	0	0	0	0	0	0	0	0	0	0	0	0	24,969	0	0	0	0	0	0	0	0	0	0	0	0	0	0	0	0	0	0	0	0
50201110070110	4.20.10.10.110.020.20.130	Acquisto di prestazioni socio sanitarie integrate da CDI gestiti da ASST (ATS/ASST/Fondazioni della Regione)	€	0	0	327	0	0	0	0	0	0	0	0	0	0	0	0	0	0	0	0	0	0	0	0	0	0	0	0	0	0	0	0	0	0	0	0	0	0
50201110070120	4.20.10.10.110.020.20.140	Acquisto di prestazioni socio sanitarie integrate da RSD gestite da ASST (ATS/ASST/Fondazioni della Regione	€	0	0	327	0	0	0	0	0	0	0	0	0	0	0	0	0	0	0	0	0	0	0	0	0	0	0	0	0	0	0	0	0	0	0	0	0	0
50201110070130	4.20.10.10.110.020.20.150	Acquisto di prestazioni socio sanitarie integrate da CDD gestiti da ASST (ATS/ASST/Fondazioni della Regione	€	0	0	327	0	0	0	0	0	0	0	0	0	0	0	0	0	0	0	0	0	0	0	0	0	0	0	0	0	0	0	0	0	0	0	0	0	0
50201110070140	4.20.10.10.110.020.20.160	Acquisto di prestazioni socio sanitarie integrate da hospice gestiti da ASST (ATS/ASST/Fondazioni della Regione)	€	0	0	327	0	0	0	0	0	0	0	0	0	0	0	0	0	0	0	0	0	0	0	0	0	0	0	0	0	0	0	0	0	0	0	0	0	0
50201110070150	4.20.10.10.110.020.20.161	Acquisto di prestazioni di Assistenza domiciliare integrata ADI) gestiti da ASST verso ATS di appartenenza	€	287641	287641	327	0	0	0	0	0	0	0	0	0	0	0	0	0	0	0	0	0	0	0	0	0	0	0	0	0	0	0	0	0	0	0	0	287,641	0
50201110070160	4.20.10.10.110.020.20.162	Acquisto di prestazioni di Assistenza domiciliare integrata ADI) gestiti da ASST verso altre ATS della Regione	€	463	463	327	0	0	0	0	0	0	0	0	0	0	0	0	0	0	0	0	0	0	0	0	0	0	0	0	0	0	0	0	0	36	427	0	0	0
50201110070170	4.20.10.10.110.020.20.163	Acquisto di Altre prestazioni sanitarie e sociosanitarie a rilevanza sanitaria UCP Domiciliare) da ASST verso ATS di appartenenza	€	0	0	327	0	0	0	0	0	0	0	0	0	0	0	0	0	0	0	0	0	0	0	0	0	0	0	0	0	0	0	0	0	0	0	0	0	0
50201110070180	4.20.10.10.110.020.20.164	Acquisto di Altre prestazioni sanitarie e sociosanitarie a rilevanza sanitaria (UCP Domiciliare) da ASST verso altre ATS della Regione	€	0	0	327	0	0	0	0	0	0	0	0	0	0	0	0	0	0	0	0	0	0	0	0	0	0	0	0	0	0	0	0	0	0	0	0	0	0
50201120050000	4.20.10.10.120.025.00.000	Servizi di consulenza sanitaria in area pagamento (art. 55 c.1 lett. c) d) ed ex art. 57-58 CCNL) - attività v/ATS-ASST-Fondazioni della Regione	€	0	0	327	0	0	0	0	0	0	0	0	0	0	0	0	0	0	0	0	0	0	0	0	0	0	0	0	0	0	0	0	0	0	0	0	0	0
50201120070000	4.20.10.10.120.035.00.000	Servizi di consulenza sanitaria in area pagamento (art. 55 c.2 CCNL) v/ATS-ASST-Fondazioni della Regione	€	0	0	327	0	0	0	0	0	0	0	0	0	0	0	0	0	0	0	0	0	0	0	0	0	0	0	0	0	0	0	0	0	0	0	0	0	0
50201120080000	4.20.10.10.120.040.00.000	Costi per prestazioni sanitarie intramoenia - Altro verso ATS-ASST-Fondazioni della Regione	€	0	0	327	0	0	0	0	0	0	0	0	0	0	0	0	0	0	0	0	0	0	0	0	0	0	0	0	0	0	0	0	0	0	0	0	0	0
50201130010060	4.20.10.10.130.010.35.000	Altre Contribuzioni Passive e sussidi verso altre ATS/ASST/Fondazioni della Regione	€	94509	94509	327	0	0	0	0	0	0	0	0	0	0	0	0	0	0	0	0	0	0	0	0	0	0	0	0	0	0	0	0	0	0	0	33,370	33,206	27,933
50201140010010	4.20.10.10.140.010.10.000	Consulenze sanitarie da ATS/ASST/Fondazioni della Regione	€	0	0	327	0	0	0	0	0	0	0	0	0	0	0	0	0	0	0	0	0	0	0	0	0	0	0	0	0	0	0	0	0	0	0	0	0	0
50201140010020	4.20.10.10.140.010.15.000	Consulenze socio-sanitarie da ATS/ASST/Fondazioni della Regione	€	0	0	327	0	0	0	0	0	0	0	0	0	0	0	0	0	0	0	0	0	0	0	0	0	0	0	0	0	0	0	0	0	0	0	0	0	0
50201140010030	4.20.10.10.140.010.20.000	Consulenze scientifiche da ATS/ASST/Fondazioni della Regione	€	0	0	327	0	0	0	0	0	0	0	0	0	0	0	0	0	0	0	0	0	0	0	0	0	0	0	0	0	0	0	0	0	0	0	0	0	0
50201140030010	4.20.10.10.140.030.10.000	Rimborso degli oneri stipendiali del personale sanitario che presta servizio in azienda in posizione di comando in ATS/ASST/Fondazioni della Regione	€	20150	20150	327	0	0	0	0	0	8,457	0	0	0	0	0	0	0	0	0	0	0	0	0	0	0	0	0	0	0	0	0	0	0	0	0	11,693	0	0
50201150010010	4.20.10.10.150.010.10.000	Altre prestazioni per servizi sanitari da ATS/ASST/Fondazioni della Regione	€	4247054	4247054	327	0	0	0	0	0	0	0	0	0	0	0	0	0	0	0	3,376	73,579	1,200	0	0	0	0	0	0	0	2,994	25,852	3,881	40,190	7,445	8,783	1,221,775	1,394,159	1,437,405
50201150010020	4.20.10.10.150.010.15.000	Altre prestazioni per servizi socio sanitari da ATS/ASST/Fondazioni della Regione	€	0	0	327	0	0	0	0	0	0	0	0	0	0	0	0	0	0	0	0	0	0	0	0	0	0	0	0	0	0	0	0	0	0	0	0	0	0
50201150030040	4.20.10.10.150.900.10.400	Ricoveri Costi - Mobilità passiva internazionale rilevata dalle ATS verso le ASST/IRCCS della Regione	€	0	0	327	0	0	0	0	0	0	0	0	0	0	0	0	0	0	0	0	0	0	0	0	0	0	0	0	0	0	0	0	0	0	0	0	0	0
50201150030050	4.20.10.10.150.900.10.500	Ambulatoriale Costi - Mobilità passiva internazionale rilevata dalle ATS verso le ASST/IRCCS della Regione	€	0	0	327	0	0	0	0	0	0	0	0	0	0	0	0	0	0	0	0	0	0	0	0	0	0	0	0	0	0	0	0	0	0	0	0	0	0
50201150030060	4.20.10.10.150.900.10.600	Altre prestazioni sanitarie Costi - Mobilità passiva internazionale rilevata dalle ATS verso le ASST/IRCCS della Regione	€	0	0	327	0	0	0	0	0	0	0	0	0	0	0	0	0	0	0	0	0	0	0	0	0	0	0	0	0	0	0	0	0	0	0	0	0	0
50202010100010	4.20.10.20.010.040.10.000	Acquisto di altri servizi non sanitari da ATS/ASST/Fondazioni della Regione	€	21444	21444	327	4,879	0	0	0	0	0	0	0	0	0	0	0	0	0	0	0	0	0	0	0	0	0	0	0	0	0	0	0	0	0	0	0	5,491	11,074
50202020010010	4.20.10.20.020.010.10.010	Consulenze non sanitarie da ATS/ASST/Fondazioni della Regione	€	0	0	327	0	0	0	0	0	0	0	0	0	0	0	0	0	0	0	0	0	0	0	0	0	0	0	0	0	0	0	0	0	0	0	0	0	0
50202020040010	4.20.10.20.020.030.10.000	Rimborso degli oneri stipendiali del personale non sanitario che presta servizio in azienda in posizione di comando in ATS/ASST/Fondazioni della Regione	€	3111	3111	327	0	0	0	0	0	0	0	0	0	0	0	0	0	0	0	0	0	0	0	0	0	0	0	0	0	0	0	0	0	0	0	0	0	3,111
50202030020000	4.20.10.20.030.020.00.000	Formazione esternalizzata da ATS/ASST/Fondazioni della Regione	€	7832	7832	327	0	0	0	0	0	78	0	760	0	0	0	0	0	0	0	0	0	0	0	0	0	0	0	0	0	0	0	0	0	0	0	6,944	0	0
		B.3) Manutenzione e riparazione (ordinaria esternalizzata)																																						
50380000000000	4.20.15.90.000.000.00.000	Manutenzioni e riparazioni da ATS/ASST/Fondazioni della Regione	€	0	0	327	0	0	0	0	0	0	0	0	0	0	0	0	0	0	0	0	0	0	0	0	0	0	0	0	0	0	0	0	0	0	0	0	0	0
		B.4) Godimento di beni di terzi																																						
50450010000000	4.20.20.80.010.000.00.000	Locazioni e noleggi da ATS/ASST/Fondazioni della Regione	€	0	0	327	0	0	0	0	0	0	0	0	0	0	0	0	0	0	0	0	0	0	0	0	0	0	0	0	0	0	0	0	0	0	0	0	0	0
		B.9 Oneri diversi di gestione																																						
50940020000000	4.20.30.40.012.000.00.000	Indennità, rimborso spese e oneri sociali per il direttore generale, direttore sanitario,	€	67975	67975	327	0	0	0	0	0	0	0	0	0	0	0	0	0	0	0	33,866	0	0	0	0	0	0	0	0	0	0	0	0	0	0	0	0	0	34,109
50940040000000	4.20.30.40.022.000.00.000	Indennità, rimborso spese e oneri sociali per il direttore scientifico a carico del Bilancio	€	0	0	327	0	0	0	0	0	0	0	0	0	0	0	0	0	0	0	0	0	0	0	0	0	0	0	0	0	0	0	0	0	0	0	0	0	0
50940060000000	4.20.30.40.032.000.00.000	Indennità, rimborso spese e oneri sociali per il direttore sociale a carico del Bilancio	€	0	0	327	0	0	0	0	0	0	0	0	0	0	0	0	0	0	0	0	0	0	0	0	0	0	0	0	0	0	0	0	0	0	0	0	0	0
50950020000000	4.20.30.50.020.000.00.000	Sanzioni verso ATS della Regione	€	0	0	327	0	0	0	0	0	0	0	0	0	0	0	0	0	0	0	0	0	0	0	0	0	0	0	0	0	0	0	0	0	0	0	0	0	0
50960020000000	4.20.30.90.095.000.00.000	Altri oneri diversi di gestione da ATS/ASST/IRCCS della Regione	€	0	0	327	0	0	0	0	0	0	0	0	0	0	0	0	0	0	0	0	0	0	0	0	0	0	0	0	0	0	0	0	0	0	0	0	0	0
		C.1 Interessi attivi																																						
61050010000000	5.10.10.30.090.000.00.000	Interessi attivi verso ATS-ASST-Fondazioni della Regione	€	0	0	327	0	0	0	0	0	0	0	0	0	0	0	0	0	0	0	0	0	0	0	0	0	0	0	0	0	0	0	0	0	0	0	0	0	0
		C.3 Interessi passivi																																						
63030050000000	5.20.10.30.080.000.00.000	Interessi passivi verso ATS-ASST-Fondazioni della Regione	€	0	0	327	0	0	0	0	0	0	0	0	0	0	0	0	0	0	0	0	0	0	0	0	0	0	0	0	0	0	0	0	0	0	0	0	0	0
		E.1) Proventi Straordinari																																						
81010005020000	7.10.10.20.000.000.00.000	Plusvalenze da ATS-ASST-Fondazioni della Regione	€	0	0	327	0	0	0	0	0	0	0	0	0	0	0	0	0	0	0	0	0	0	0	0	0	0	0	0	0	0	0	0	0	0	0	0	0	0
81010030010010	7.10.30.10.100.000.00.000	Sopravvenienze attive verso ATS/ASST/Fondazioni della Regione	€	245821	245821	327	0	0	0	0	0	0	0	0	0	0	0	0	0	0	0	0	0	0	0	0	0	1,318	0	0	0	0	0	0	14,045	0	8,400	153,912	64	68,082
81010030010020	7.10.30.10.200.000.00.000	Insussistenze attive verso ATS/ASST/Fondazioni della Regione	€	0	0	327	0	0	0	0	0	0	0	0	0	0	0	0	0	0	0	0	0	0	0	0	0	0	0	0	0	0	0	0	0	0	0	0	0	0
82010030010010	7.20.40.10.100.000.00.000	Sopravvenienze passive verso ATS/ASST/Fondazioni della Regione relative alla mobilità intraregionale	€	0	0	327	0	0	0	0	0	0	0	0	0	0	0	0	0	0	0	0	0	0	0	0	0	0	0	0	0	0	0	0	0	0	0	0	0	0
		E.2) Oneri Straordinari																																						
82010030010020	7.20.40.10.200.000.00.000	Insussistenze passive verso ATS/ASST/Fondazioni della Regione relative alla mobilità intraregionale	€	0	0	327	0	0	0	0	0	0	0	0	0	0	0	0	0	0	0	0	0	0	0	0	0	0	0	0	0	0	0	0	0	0	0	0	0	0
82010040010010	7.20.40.15.100.000.00.000	Altre sopravvenienze passive verso ATS/ASST/Fondazioni della Regione	€	8965	8965	327	0	0	0	0	0	0	0	0	0	0	0	0	0	0	0	0	0	0	0	0	0	0	0	0	0	0	0	0	0	0	0	4,286	4,679	0
82010040010020	7.20.40.15.200.000.00.000	Insussistenze passive verso ATS/ASST/Fondazioni della Regione	€	6381	6381	327	0	0	0	0	0	0	0	0	0	0	0	0	0	0	0	0	0	0	0	0	0	0	0	0	0	0	0	0	0	0	0	749	5,632	0

Dettaglio nota integrativa di: ATS DELLA VAL PADANA - Consuntivo 2019		ASST DI PAVIA	INRCA CENTRO PER LE BRONC. - CASATENOVO	IRCCS ISTITUTO NAZIONALE DEI TUMORI	IRCCS ISTITUTO NEUROLOGICO CARLO BESTA	IRCCS POLICLINICO SAN MATTEO	IRCCS OSPEDALE POLICLINICO DI MILANO	AZIENDA REGIONALE EMERGENZA URGENZA (AREU)	AGENZIA DEI CONTROLLI
(Valori in Euro)		727	920	922	923	924	925	991	992
A.1. Contributi in conto esercizio.									
Contributi vincolati da ATS/ASST/Fondazioni della Regione (extra fondo)	€	0	0	0	0	0	0	0	0
Altri contributi da ATS/ASST/Fondazioni della Regione (extra fondo)	€	0	0	0	0	0	0	0	0
A.2. Proventi e ricavi diversi.									
Ricavi per prestazioni drg per la ATS di appartenza	€	0	0	0	0	0	0	0	0
Ricavi per prestazioni drg per altre ATS lombarde	€	0	0	0	0	0	0	0	0
Ricavi per prestazioni attivita' ambulatoriale per la ATS di appartenenza) - escluso PS non seguito ricovero	€	0	0	0	0	0	0	0	0
Ricavi per prestazioni di pronto soccorso non seguite da ricovero per la ATS di appartenenza	€	0	0	0	0	0	0	0	0
Ricavi per prestazioni attivita' ambulatoriale per altre ATS lombarde) - escluso PS non seguito ricovero	€	0	0	0	0	0	0	0	0
Ricavi per prestazioni di pronto soccorso non seguite da ricovero per altre ATS lombarde	€	0	0	0	0	0	0	0	0
Ricavi per prestazioni di "screening" ATS di appartenenza	€	0	0	0	0	0	0	0	0
Ricavi per prestazioni di "screening" altre ATS della Regione	€	0	0	0	0	0	0	0	0
Ricavi per Neuro-psichiatria Infantile (Uonpia) per la ATS di appartenenza	€	0	0	0	0	0	0	0	0
Ricavi per Neuro-psichiatria Infantile (Uonpia) per altre ATS lombarde	€	0	0	0	0	0	0	0	0
Ricavi per attivita' di psichiatria (circ. 46/san) per la ATS di appartenenza	€	0	0	0	0	0	0	0	0
Ricavi per attivita' di psichiatria (circ. 46/san) per altre ATS lombarde	€	0	0	0	0	0	0	0	0
Ricavi per farmaci File F (escluso HCV) per la ATS di appartenenza	€	0	0	0	0	0	0	0	0
Ricavi per farmaci HCV per la ATS di appartenenza	€	0	0	0	0	0	0	0	0
Ricavi per farmaci File F (escluso HCV) per altre ATS lombarde	€	0	0	0	0	0	0	0	0
Ricavi per farmaci HCV per altre ATS lombarde	€	0	0	0	0	0	0	0	0
Ricavi per i farmaci File F (escluso HCV) per carcerati (per conto Istituti penitenziari)	€	0	0	0	0	0	0	0	0
Ricavi per i farmaci HCV per carcerati (per conto Istituti penitenziari)	€	0	0	0	0	0	0	0	0
Ricavi per farmaci erogati in "Doppio Canale" per ATS di appartenenza	€	0	0	0	0	0	0	0	0
Ricavi per farmaci erogati in "Doppio Canale" per altre ATS lombarde	€	0	0	0	0	0	0	0	0
Ricavi per farmaci erogati in "Primo ciclo" per ATS di appartenenza	€	0	0	0	0	0	0	0	0
Ricavi per farmaci erogati in "Primo ciclo" per altre ATS lombarde	€	0	0	0	0	0	0	0	0
Prestazioni di servizi MMG, PLS, Continuità assistenziale per ATS di appartenenza	€	0	0	0	0	0	0	0	0
Prestazioni di servizi MMG, PLS, Continuità assistenziale per altre ATS lombarde	€	0	0	0	0	0	0	0	0
Prestazioni servizi farmaceutica convenzionata per ATS di appartenenza	€	0	0	0	0	0	0	0	0
Prestazioni servizi farmaceutica convenzionata per altre ATS lombarde	€	0	0	0	0	0	0	0	0
Prestazioni termali per ATS di appartenenza	€	0	0	0	0	0	0	0	0
Prestazioni termali per altre ATS lombarde	€	0	0	0	0	0	0	0	0
Prestazioni di trasporto ambulanze ed elisoccorso per ATS di appartenenza	€	0	0	0	0	0	0	0	0
Prestazioni di assistenza integrativa per ATS di appartenenza	€	0	0	0	0	0	0	0	0
Prestazioni di assistenza integrativa per altre ATS lombarde	€	0	0	0	0	0	0	0	0
Prestazioni di assistenza protesica per ATS di appartenenza	€	0	0	0	0	0	0	0	0
Prestazioni di assistenza protesica per altre ATS lombarde	€	0	0	0	0	0	0	0	0
Prestazioni di assistenza riabilitativa extraospedaliera per ATS di appartenenza	€	0	0	0	0	0	0	0	0
Prestazioni di assistenza riabilitativa extraospedaliera per altre ATS lombarde	€	0	0	0	0	0	0	0	0
Ricavi per cessioni di emocomponenti e cellule staminali di produzione regionale VS ATS, ASST, IRCCS della Regione	€	0	0	0	0	0	0	0	0
Ricavi per cessioni di emocomponenti e cellule staminali NON di produzione regionale VS ATS, ASST, IRCCS della Regione	€	0	0	0	0	0	0	0	0
Prestazioni assistenza domiciliare integrata (ADI) per ATS di appartenenza	€	0	0	0	0	0	0	0	0
Prestazioni assistenza domiciliare integrata (ADI) per altre ATS lombarde	€	0	0	0	0	0	0	0	0
Altre prestazioni sanitarie v/ATS di appartenenza	€	0	0	0	0	0	0	0	0
Altre prestazioni sanitarie verso altre ATS/ASST/Fondazioni lombardi	€	0	0	0	0	0	0	0	0
Ricavi per prestazioni di cure palliative domiciliari per ATS di appartenenza	€	0	0	0	0	0	0	0	0
Ricavi per prestazioni di cure palliative domiciliari per altre ATS lombarde	€	0	0	0	0	0	0	0	0
Ricavi per prestazioni di cure palliative residenziali per ATS di appartenenza	€	0	0	0	0	0	0	0	0
Ricavi per prestazioni di cure palliative residenziali per altre ATS lombarde	€	0	0	0	0	0	0	0	0
Altre prestazioni socio sanitarie v/ ATS di appartenenza	€	0	0	0	0	0	0	0	0
Ricavi per Voucher socio-sanitari ATS della Regione	€	0	0	0	0	0	0	0	0
Altre prestazioni socio sanitarie verso altre ATS/ASST/Fondazioni lombardi	€	0	0	0	0	0	0	0	0
Ricavi per consulenza sanitaria per ATS di appartenenza	€	0	0	0	0	0	0	0	0
Ricavi per consulenza sanitaria v/altre ATS-ASST-Fondazioni della Regione	€	0	0	0	0	0	0	0	0
Ricavi per servizi di consulenza sanitaria in area pagamento (art. 55 c.1 lett. c) d) ed ex art. 57-58 CCNL) verso ATS-ASST-Fondazioni della Regione	€	0	0	0	0	0	0	0	0
Ricavi per prestazioni sanitarie intramoenia - Altro verso ATS-ASST-Fondazioni della Regione	€	0	0	0	0	0	0	0	0
Ricavi di ATS per attività di prevenzione, salute ambiente di lavoro, igiene pubblica ed ambientale verso ATS/ASST/Fondazioni della Regione	€	0	0	0	0	0	0	0	0
Ricavi di ATS per sanzioni amministrative art. 12-bis, L.R. 31/1997 ATS/ASST/Fondazioni della Regione	€	0	0	0	0	0	0	0	0
Ricavi per formazione verso ATS/ASST/Fondazioni della Regione	€	0	0	0	0	0	0	0	0
Altri ricavi per prestazioni non sanitarie verso ATS/ASST/Fondazioni della Regione	€	0	0	0	0	0	0	0	0
Altri concorsi, recuperi e rimborsi da parte della Regione - GSA	€	0	0	0	0	0	0	0	0
Altri proventi diversi verso ATS/ASST/Fondazioni della Regione	€	0	0	0	0	0	0	0	0
A.3) Concorsi, recuperi, rimborsi per attività tipiche.									
Rimborso personale comandato e convenzionato c/o ATS/ASST/Fondazioni della Regione	€	0	0	0	0	0	0	0	0
Rimborsi per Cessione di farmaci ed emoderivati verso ATS/ASST/Fondazioni della Regione [ESCLUSI EMODERIVATI GESTITI VIA CONSORZIO INTERREGIONALE]	€	0	0	0	0	0	0	0	0
Rimborsi per Cessione emoderivati verso ATS/ASST/Fondazioni della Regione [SOLAMENTE OVE GESTITI NELL'AMBITO DEL CONSORZIO INTERREGIONALE]	€	0	0	0	0	0	0	0	0
Rimborsi per Cessione di sangue ed emocomponenti verso ATS/ASST/Fondazioni della Regione	€	0	0	0	0	0	0	0	0
Rimborsi per Cessione di Emoderivati di produzione regionale verso ATS/ASST/Fondazioni della Regione	€	0	0	0	0	0	0	0	0
Rimborso per acquisto altri beni da parte di ATS/ASST/Fondazioni della Regione	€	0	0	0	0	0	0	0	0
Altri concorsi, recuperi e rimborsi per attività tipiche da parte di ATS/ASST/Fondazioni della Regione	€	0	0	0	0	0	0	0	0
B.1) Acquisti di beni									
Farmaceutici: Specialità Medicinali da ATS/ASST/Fondazioni della Regione	€	0	0	0	0	0	0	0	0
Farmaceutici: Specialità Medicinali (Doppio Canale ex Nota CUF 37) da ATS/ASST/Fondazioni della Regione	€	0	0	0	0	0	0	0	0
Farmaceutici: Ossigeno (Doppio Canale) da ATS/ASST/Fondazioni della Regione	€	0	0	0	0	0	0	0	0
Emoderivati (Doppio Canale ex Nota CUF 37) da ATS/ASST/Fondazioni della Regione	€	0	0	0	0	0	0	0	0
Emoderivati di produzione regionale da ATS/ASST/IRCCS/Fondazioni della Regione	€	0	0	0	0	0	0	0	0
Emoderivati di produzione regionale da ATS/ASST/IRCCS/Fondazioni della Regione SOLAMENTE OVE GESTITI NELL'AMBITO DEL CONSORZIO INTERREGIONALE]	€	0	0	0	0	0	0	0	0
Sangue ed emocomponenti da ATS/ASST/Fondazioni della Regione	€	0	0	0	0	0	0	0	0
Altri beni e prodotti sanitari Prodotti farmaceutici ed emoderivati) da ATS/ASST/Fondazioni della Regione	€	0	0	0	0	0	0	0	0
Altri beni e prodotti sanitari (Dispositivi Medici) da ATS/ASST/Fondazioni della Regione)	€	0	0	0	0	0	0	0	0
Altri beni e prodotti sanitari (Prodotti dietetici) da ATS/ASST/Fondazioni della Regione	€	0	0	0	0	0	0	0	0
Altri beni e prodotti sanitari (Materiali per la profilassi - vaccini) da ATS/ASST/Fondazioni della Regione	€	0	0	0	0	0	0	0	0
Altri beni e prodotti sanitari (Prodotti chimici) da ATS/ASST/Fondazioni della Regione	€	0	0	0	0	0	0	0	0
Altri beni e prodotti sanitari Materiali e prodotti per uso veterinario) da ATS/ASST/Fondazioni della Regione	€	0	0	0	0	0	0	0	0
Altri beni e prodotti sanitari Altri beni e prodotti sanitari) da ATS/ASST/Fondazioni della Regione	€	0	0	0	0	0	0	0	0
Altri beni non sanitari da ATS/ASST/Fondazioni della Regione	€	0	0	0	0	0	0	0	0
Assistenza per medicina di base convenzionata: da strutture pubbliche ubicate nel proprio territorio: ASST/Fondazioni pubbliche	€	0	0	0	0	0	0	0	0
Assistenza per medicina di base convenzionata: da strutture pubbliche ubicate in altre province della Regione: ATS/ASST/Fondazioni pubbliche	€	0	0	0	0	0	0	0	0
Acquisti di servizi sanitari per farmaceutica: da strutture pubbliche ubicate nel proprio territorio: ASST/Fondazioni pubbliche	€	0	0	0	0	0	0	0	0
Acquisti di servizi sanitari per farmaceutica: da strutture pubbliche ubicate in altre province della Regione: ATS/ASST/Fondazioni pubbliche	€	0	0	0	0	0	0	0	0
B.2) Acquisti di servizi									
Acquisto di prestazioni ambulatoriali da strutture pubbliche ubicate nel proprio territorio: ASST/ATS/Fondazioni pubbliche) - escluso PS non seguito da ricovero	€	0	0	0	0	0	0	0	0
Acquisto di prestazioni di pronto soccorso non seguite da ricovero di strutture pubbliche ubicate nel proprio territorio: ASST/ATS/Fondazioni pubbliche	€	0	0	0	0	0	0	0	0
Acquisto di prestazioni ambulatoriali in strutture pubbliche ubicate in altre province della Lombardia: ASST/ATS/Fondazioni pubbliche - escluso PS non seguito da ricovero	€	30,872	232	702,241	234,995	515,486	503,359	0	0
acquisto di prestazioni di pronto soccorso non seguite da ricovero in strutture pubbliche ubicate in altre province della Lombardia: ASST/ATS/Fondazioni pubbliche	€	0	0	0	0	0	0	0	0
Prestazioni di "screening" in strutture pubbliche ubicate nel proprio territorio: ASST/ATS/Fondazioni pubbliche	€	0	0	0	0	0	0	0	0
Prestazioni di "screening" in strutture pubbliche ubicate in altre province della Lombardia: ASST/ATS/Fondazioni pubbliche	€	45	0	0	0	60	0	0	0
Acquisto di prestazioni di Neuro-psichiatria Infantile (Uonpia) in strutture pubbliche ubicate nel proprio territorio: ASST/ATS/Fondazioni pubbliche	€	0	0	0	0	0	0	0	0
Acquisto di prestazioni di Neuro-psichiatria Infantile (Uonpia) in strutture pubbliche ubicate in altre province della Lombardia: ASST/ATS/Fondazioni pubbliche	€	544	0	0	15,294	0	5,226	0	0
Acquisti di servizi sanitari per assistenza riabilitativa da struture pubbliche ubicate nel proprio territorio: ASST/Fondazioni pubbliche	€	0	0	0	0	0	0	0	0
Acquisti di servizi sanitari per assistenza riabilitativada strutture pubbliche ubicate in altre province della Regione: ATS/ASST/Fondazioni pubbliche	€	0	0	0	0	0	0	0	0
Acquisto di prestazioni relative all'Assistenza Integrativa da strutture pubbliche ubicate nel proprio territorio: ATS/ASST/Fondazioni pubbliche	€	0	0	0	0	0	0	0	0
Acquisto di prestazioni relative all'Assistenza Integrativa da strutture pubbliche ubicate in altre province della Regione: ATS/ASST/Fondazioni pubbliche	€	0	0	0	0	0	0	0	0
Acquisto di prestazioni relativa all'Assistenza Protesica da strutture pubbliche ubicate nel proprio territorio: ATS/ ASST/Fondazioni pubbliche	€	0	0	0	0	0	0	0	0
Acquisto di prestazioni relative all'Assistenza Protesica da strutture pubbliche ubicate in altre province della Regione: ATS/ASST/Fondazioni pubbliche	€	0	0	0	0	0	0	0	0
Acquisto di Drg da strutture pubbliche ubicate nel proprio territorio: ASST/Fondazioni pubbliche	€	0	0	0	0	0	0	0	0
Acquisto di Drg da strutture pubbliche ubicate in altre province della Lombardia: ATS/ASST/Fondazioni pubbliche	€	35,174	0	1,643,611	536,968	2,403,813	2,262,920	0	0
Acquisto di prestazioni di psichiatria in strutture pubbliche ubicate nel proprio territorio: ASST/Fondazioni pubbliche	€	0	0	0	0	0	0	0	0
Acquisto di prestazioni di psichiatria in strutture pubbliche ubicate in altre province lombarde: ATS/ASST/Fondazioni pubbliche	€	276	0	0	0	0	137	0	0
Acquisto farmaci file F da struture pubbliche ubicate nel proprio territorio: ASST/Fondazioni pubbliche	€	0	0	0	0	0	0	0	0
Acquisto farmaci file F da strutture pubbliche ubicate in altre province della Regione: ATS/ASST/Fondazioni pubbliche	€	10,147	0	1,165,678	524,162	1,021,414	859,933	0	0
Acquisto farmaci file F da Istituti penitenziari (anche per il tramite di ASST/Fondazioni pubbliche)	€	0	0	0	0	0	0	0	0
Acquisto farmaci "Doppio canale" (ex Nota CUF 37 più ossigeno) da strutture pubbliche ubicate nel proprio territorio (rimborso farmaco più servizio): ASST/Fondazioni pubbliche	€	0	0	0	0	0	0	0	0
Acquisto farmaci "Doppio canale" (ex Nota CUF 37 più ossigeno) da strutture pubbliche ubicate in altre province (rimborso farmaco più servizio): ATS/ASST/Fondazioni pubbliche	€	13,161	0	66,689	88,875	99,154	889,637	0	0
Acquisto farmaci "Primo Ciclo" da strutture pubbliche ubicate nel proprio territorio: ASST/Fondazioni pubbliche	€	0	0	0	0	0	0	0	0
Acquisto farmaci "Primo Ciclo" da strutture pubbliche ubicate in altre province della Regione: ASST/Fondazioni pubbliche	€	13	0	1,004	0	157	40	0	0
Acquisto di prestazioni termali da strutture pubbliche ubicate nel proprio territorio: ASST/Fondazioni pubbliche	€	0	0	0	0	0	0	0	0
Acquisto di prestazioni termali da strutture pubbliche da strutture pubbliche ubicate in altre province della Regione: ATS/ASST/Fondazioni pubbliche	€	0	0	0	0	0	0	0	0
Acquisto di prestazioni trasporto sanitari da strutture pubbliche ubicate nel proprio territorio: ASST/Fondazioni pubbliche	€	0	0	0	0	0	0	0	0
Acquisto di prestazioni trasporto sanitari da strutture pubbliche da strutture pubbliche ubicate in altre province della Regione: ATS/ASST/Fondazioni pubbliche	€	0	0	0	0	0	0	0	0
Acquisto di voucher sociosanitari da ATS/ASST/Fondazioni della Regione	€	0	0	0	0	0	0	0	0
Altri acquisti di prestazioni di servizi socio sanitari da ATS/ASST/Fondazioni della Regione	€	0	0	0	0	0	0	0	0
Altri acquisti di prestazioni di servizi socio assistenziali da ATS/ASST/Fondazioni della Regione	€	0	0	0	0	0	0	0	0
Acquisto di prestazioni di Cure Palliative Domiciliari vs ATS di appartenza (gestiti da ASST)	€	0	0	0	0	0	0	0	0
Acquisto di prestazioni di Cure Palliative Residenziali verso ATS di appartenenza (gestite da ASST)	€	0	0	0	0	0	0	0	0
Acquisto di prestazioni di Cure Palliative Domiciliari verso Altre ATS (gestite da ASST)	€	0	0	0	0	0	0	0	0
Acquisto di prestazioni di Cure Palliative Residenziali verso Altre ATS della Regione (gestite da ASST)	€	0	0	7,840	0	0	0	0	0
Acquisto di prestazioni socio sanitarie integrate da RSA gestite da ASST (ATS/ASST/Fondazioni della Regione	€	0	0	0	0	0	0	0	0
Acquisto di prestazioni socio sanitarie integrate da CDI gestiti da ASST (ATS/ASST/Fondazioni della Regione)	€	0	0	0	0	0	0	0	0
Acquisto di prestazioni socio sanitarie integrate da RSD gestite da ASST (ATS/ASST/Fondazioni della Regione	€	0	0	0	0	0	0	0	0
Acquisto di prestazioni socio sanitarie integrate da CDD gestiti da ASST (ATS/ASST/Fondazioni della Regione	€	0	0	0	0	0	0	0	0
Acquisto di prestazioni socio sanitarie integrate da hospice gestiti da ASST (ATS/ASST/Fondazioni della Regione)	€	0	0	0	0	0	0	0	0
Acquisto di prestazioni di Assistenza domiciliare integrata ADI) gestiti da ASST verso ATS di appartenenza	€	0	0	0	0	0	0	0	0
Acquisto di prestazioni di Assistenza domiciliare integrata ADI) gestiti da ASST verso altre ATS della Regione	€	0	0	0	0	0	0	0	0
Acquisto di Altre prestazioni sanitarie e sociosanitarie a rilevanza sanitaria UCP Domiciliare) da ASST verso ATS di appartenenza	€	0	0	0	0	0	0	0	0
Acquisto di Altre prestazioni sanitarie e sociosanitarie a rilevanza sanitaria (UCP Domiciliare) da ASST verso altre ATS della Regione	€	0	0	0	0	0	0	0	0
Servizi di consulenza sanitaria in area pagamento (art. 55 c.1 lett. c) d) ed ex art. 57-58 CCNL) - attività v/ATS-ASST-Fondazioni della Regione	€	0	0	0	0	0	0	0	0
Servizi di consulenza sanitaria in area pagamento (art. 55 c.2 CCNL) v/ATS-ASST-Fondazioni della Regione	€	0	0	0	0	0	0	0	0
Costi per prestazioni sanitarie intramoenia - Altro verso ATS-ASST-Fondazioni della Regione	€	0	0	0	0	0	0	0	0
Altre Contribuzioni Passive e sussidi verso altre ATS/ASST/Fondazioni della Regione	€	0	0	0	0	0	0	0	0
Consulenze sanitarie da ATS/ASST/Fondazioni della Regione	€	0	0	0	0	0	0	0	0
Consulenze socio-sanitarie da ATS/ASST/Fondazioni della Regione	€	0	0	0	0	0	0	0	0
Consulenze scientifiche da ATS/ASST/Fondazioni della Regione	€	0	0	0	0	0	0	0	0
Rimborso degli oneri stipendiali del personale sanitario che presta servizio in azienda in posizione di comando in ATS/ASST/Fondazioni della Regione	€	0	0	0	0	0	0	0	0
Altre prestazioni per servizi sanitari da ATS/ASST/Fondazioni della Regione	€	0	0	10,240	1,020	15,155	0	0	0
Altre prestazioni per servizi socio sanitari da ATS/ASST/Fondazioni della Regione	€	0	0	0	0	0	0	0	0
Ricoveri Costi - Mobilità passiva internazionale rilevata dalle ATS verso le ASST/IRCCS della Regione	€	0	0	0	0	0	0	0	0
Ambulatoriale Costi - Mobilità passiva internazionale rilevata dalle ATS verso le ASST/IRCCS della Regione	€	0	0	0	0	0	0	0	0
Altre prestazioni sanitarie Costi - Mobilità passiva internazionale rilevata dalle ATS verso le ASST/IRCCS della Regione	€	0	0	0	0	0	0	0	0
Acquisto di altri servizi non sanitari da ATS/ASST/Fondazioni della Regione	€	0	0	0	0	0	0	0	0
Consulenze non sanitarie da ATS/ASST/Fondazioni della Regione	€	0	0	0	0	0	0	0	0
Rimborso degli oneri stipendiali del personale non sanitario che presta servizio in azienda in posizione di comando in ATS/ASST/Fondazioni della Regione	€	0	0	0	0	0	0	0	0
Formazione esternalizzata da ATS/ASST/Fondazioni della Regione	€	0	0	0	0	0	50	0	0
B.3) Manutenzione e riparazione (ordinaria esternalizzata)									
Manutenzioni e riparazioni da ATS/ASST/Fondazioni della Regione	€	0	0	0	0	0	0	0	0
B.4) Godimento di beni di terzi									
Locazioni e noleggi da ATS/ASST/Fondazioni della Regione	€	0	0	0	0	0	0	0	0
B.9 Oneri diversi di gestione									
Indennità, rimborso spese e oneri sociali per il direttore generale, direttore sanitario,	€	0	0	0	0	0	0	0	0
Indennità, rimborso spese e oneri sociali per il direttore scientifico a carico del Bilancio	€	0	0	0	0	0	0	0	0
Indennità, rimborso spese e oneri sociali per il direttore sociale a carico del Bilancio	€	0	0	0	0	0	0	0	0
Sanzioni verso ATS della Regione	€	0	0	0	0	0	0	0	0
Altri oneri diversi di gestione da ATS/ASST/IRCCS della Regione	€	0	0	0	0	0	0	0	0
C.1 Interessi attivi									
Interessi attivi verso ATS-ASST-Fondazioni della Regione	€	0	0	0	0	0	0	0	0
C.3 Interessi passivi									
Interessi passivi verso ATS-ASST-Fondazioni della Regione	€	0	0	0	0	0	0	0	0
E.1) Proventi Straordinari									
Plusvalenze da ATS-ASST-Fondazioni della Regione	€	0	0	0	0	0	0	0	0
Sopravvenienze attive verso ATS/ASST/Fondazioni della Regione	€	0	0	0	0	0	0	0	0
Insussistenze attive verso ATS/ASST/Fondazioni della Regione	€	0	0	0	0	0	0	0	0
Sopravvenienze passive verso ATS/ASST/Fondazioni della Regione relative alla mobilità intraregionale	€	0	0	0	0	0	0	0	0
E.2) Oneri Straordinari									
Insussistenze passive verso ATS/ASST/Fondazioni della Regione relative alla mobilità intraregionale	€	0	0	0	0	0	0	0	0
Altre sopravvenienze passive verso ATS/ASST/Fondazioni della Regione	€	0	0	0	0	0	0	0	0
Insussistenze passive verso ATS/ASST/Fondazioni della Regione	€	0	0	0	0	0	0	0	0

RL S.R.I.B.A.

COD_COGE	COD_COGE	Dettaglio nota integrativa di: ATS DELLA VAL PADANA - Consuntivo 2019		TOTALE N.I.	TOTALE FOGLIO CONS	Codice Azienda	ATS DELLA CITTA' METROPOLITANA DI MILANO	ATS DELL'INSUBRIA	ATS DELLA MONTAGNA	ATS DELLA BRIANZA	ATS DI BERGAMO	ATS DI BRESCIA	ATS DELLA VAL PADANA	ATS DI PAVIA	ASST GRANDE OSPEDALE METROPOLITANO NIGUARDA	ASST SANTI PAOLO E CARLO	ASST FATEBENEFRATELLI SACCO	ASST CENTRO SPECIALISTICO ORTOPEDICO TRAUMATOLOGICO GAETANO PINI/CTO	ASST OVEST MILANESE	ASST RHODENSE	ASST NORD MILANO	ASST MELEGNANO E DELLA MARTESANA	ASST DI LODI	ASST DEI SETTE LAGHI	ASST DELLA VALLE OLONA	ASST LARIANA	ASST DELLA VALTELLINA E DELL'ALTO LARIO	ASST DELLA VALCAMONICA	ASST DI LECCO	ASST DI MONZA	ASST DI VIMERCATE	ASST PAPA GIOVANNI XXIII	ASST DI BERGAMO OVEST	ASST DI BERGAMO EST	ASST DEGLI SPEDALI CIVILI DI BRESCIA	ASST DELLA FRANCIACORTA	ASST DEL GARDA	ASST DI CREMONA	ASST DI MANTOVA	ASST DI CREMA
		(Valori in Euro)			327		321	322	323	324	325	326	327	328	701	702	703	704	705	706	707	708	709	710	711	712	713	714	715	716	717	718	719	720	721	722	723	724	725	726
		A.1. Contributi in conto esercizio.																																							
40102040010000	4.10.10.20.030.010.00.000	Contributi vincolati da ATS/ASST/Fondazioni della Regione (extra fondo)	€	0	0	327	0	0	0	0	0	0	0	0	0	0	0	0	0	0	0	0	0	0	0	0	0	0	0	0	0	0	0	0	0	0	0	0	0	0
40102040020000	4.10.10.20.030.020.00.000	Altri contributi da ATS/ASST/Fondazioni della Regione (extra fondo)	€	50000	50000	327	0	0	0	0	0	0	0	0	0	0	50,000	0	0	0	0	0	0	0	0	0	0	0	0	0	0	0	0	0	0	0	0	0	0	0
		A.2. Proventi e ricavi diversi.																																							
40201010010000	4.10.20.10.010.010.00.000	Ricavi per prestazioni drg per la ATS di appartenza	€	0	0	327	0	0	0	0	0	0	0	0	0	0	0	0	0	0	0	0	0	0	0	0	0	0	0	0	0	0	0	0	0	0	0	0	0	0
40201010020000	4.10.20.10.010.020.00.000	Ricavi per prestazioni drg per altre ATS lombarde	€	0	0	327	0	0	0	0	0	0	0	0	0	0	0	0	0	0	0	0	0	0	0	0	0	0	0	0	0	0	0	0	0	0	0	0	0	0
40201020010010	4.10.20.10.020.010.01.000	Ricavi per prestazioni attivita' ambulatoriale per la ATS di appartenenza) - escluso PS non seguito ricovero	€	0	0	327	0	0	0	0	0	0	0	0	0	0	0	0	0	0	0	0	0	0	0	0	0	0	0	0	0	0	0	0	0	0	0	0	0	0
40201020010020	4.10.20.10.020.010.02.000	Ricavi per prestazioni di pronto soccorso non seguite da ricovero per la ATS di appartenenza	€	0	0	327	0	0	0	0	0	0	0	0	0	0	0	0	0	0	0	0	0	0	0	0	0	0	0	0	0	0	0	0	0	0	0	0	0	0
40201020020010	4.10.20.10.020.020.01.000	Ricavi per prestazioni attivita' ambulatoriale per altre ATS lombarde) - escluso PS non seguito ricovero	€	0	0	327	0	0	0	0	0	0	0	0	0	0	0	0	0	0	0	0	0	0	0	0	0	0	0	0	0	0	0	0	0	0	0	0	0	0
40201020020020	4.10.20.10.020.020.02.000	Ricavi per prestazioni di pronto soccorso non seguite da ricovero per altre ATS lombarde	€	0	0	327	0	0	0	0	0	0	0	0	0	0	0	0	0	0	0	0	0	0	0	0	0	0	0	0	0	0	0	0	0	0	0	0	0	0
40201020060010	4.10.20.10.020.110.00.000	Ricavi per prestazioni di "screening" ATS di appartenenza	€	0	0	327	0	0	0	0	0	0	0	0	0	0	0	0	0	0	0	0	0	0	0	0	0	0	0	0	0	0	0	0	0	0	0	0	0	0
40201020060020	4.10.20.10.020.120.00.000	Ricavi per prestazioni di "screening" altre ATS della Regione	€	0	0	327	0	0	0	0	0	0	0	0	0	0	0	0	0	0	0	0	0	0	0	0	0	0	0	0	0	0	0	0	0	0	0	0	0	0
40201020070010	4.10.20.10.020.210.00.000	Ricavi per Neuro-psichiatria Infantile (Uonpia) per la ATS di appartenenza	€	0	0	327	0	0	0	0	0	0	0	0	0	0	0	0	0	0	0	0	0	0	0	0	0	0	0	0	0	0	0	0	0	0	0	0	0	0
40201020070020	4.10.20.10.020.220.00.000	Ricavi per Neuro-psichiatria Infantile (Uonpia) per altre ATS lombarde	€	0	0	327	0	0	0	0	0	0	0	0	0	0	0	0	0	0	0	0	0	0	0	0	0	0	0	0	0	0	0	0	0	0	0	0	0	0
40201030010000	4.10.20.10.030.010.00.000	Ricavi per attivita' di psichiatria (circ. 46/san) per la ATS di appartenenza	€	0	0	327	0	0	0	0	0	0	0	0	0	0	0	0	0	0	0	0	0	0	0	0	0	0	0	0	0	0	0	0	0	0	0	0	0	0
40201030020000	4.10.20.10.030.020.00.000	Ricavi per attivita' di psichiatria (circ. 46/san) per altre ATS lombarde	€	0	0	327	0	0	0	0	0	0	0	0	0	0	0	0	0	0	0	0	0	0	0	0	0	0	0	0	0	0	0	0	0	0	0	0	0	0
40201040010010	4.10.20.10.040.010.01.000	Ricavi per farmaci File F (escluso HCV) per la ATS di appartenenza	€	0	0	327	0	0	0	0	0	0	0	0	0	0	0	0	0	0	0	0	0	0	0	0	0	0	0	0	0	0	0	0	0	0	0	0	0	0
40201040010020	4.10.20.10.040.010.02.000	Ricavi per farmaci HCV per la ATS di appartenenza	€	0	0	327	0	0	0	0	0	0	0	0	0	0	0	0	0	0	0	0	0	0	0	0	0	0	0	0	0	0	0	0	0	0	0	0	0	0
40201040020010	4.10.20.10.040.020.01.000	Ricavi per farmaci File F (escluso HCV) per altre ATS lombarde	€	0	0	327	0	0	0	0	0	0	0	0	0	0	0	0	0	0	0	0	0	0	0	0	0	0	0	0	0	0	0	0	0	0	0	0	0	0
40201040020020	4.10.20.10.040.020.02.000	Ricavi per farmaci HCV per altre ATS lombarde	€	0	0	327	0	0	0	0	0	0	0	0	0	0	0	0	0	0	0	0	0	0	0	0	0	0	0	0	0	0	0	0	0	0	0	0	0	0
40201040050010	4.10.20.10.040.080.01.000	Ricavi per i farmaci File F (escluso HCV) per carcerati (per conto Istituti penitenziari)	€	0	0	327	0	0	0	0	0	0	0	0	0	0	0	0	0	0	0	0	0	0	0	0	0	0	0	0	0	0	0	0	0	0	0	0	0	0
40201040050020	4.10.20.10.040.080.02.000	Ricavi per i farmaci HCV per carcerati (per conto Istituti penitenziari)	€	0	0	327	0	0	0	0	0	0	0	0	0	0	0	0	0	0	0	0	0	0	0	0	0	0	0	0	0	0	0	0	0	0	0	0	0	0
40201050010000	4.10.20.10.050.010.00.000	Ricavi per farmaci erogati in "Doppio Canale" per ATS di appartenenza	€	0	0	327	0	0	0	0	0	0	0	0	0	0	0	0	0	0	0	0	0	0	0	0	0	0	0	0	0	0	0	0	0	0	0	0	0	0
40201050020000	4.10.20.10.050.020.00.000	Ricavi per farmaci erogati in "Doppio Canale" per altre ATS lombarde	€	0	0	327	0	0	0	0	0	0	0	0	0	0	0	0	0	0	0	0	0	0	0	0	0	0	0	0	0	0	0	0	0	0	0	0	0	0
40201060010000	4.10.20.10.060.010.00.000	Ricavi per farmaci erogati in "Primo ciclo" per ATS di appartenenza	€	0	0	327	0	0	0	0	0	0	0	0	0	0	0	0	0	0	0	0	0	0	0	0	0	0	0	0	0	0	0	0	0	0	0	0	0	0
40201060020000	4.10.20.10.060.020.00.000	Ricavi per farmaci erogati in "Primo ciclo" per altre ATS lombarde	€	0	0	327	0	0	0	0	0	0	0	0	0	0	0	0	0	0	0	0	0	0	0	0	0	0	0	0	0	0	0	0	0	0	0	0	0	0
40201070010000	4.10.20.10.100.010.00.000	Prestazioni di servizi MMG, PLS, Continuità assistenziale per ATS di appartenenza	€	0	0	327	0	0	0	0	0	0	0	0	0	0	0	0	0	0	0	0	0	0	0	0	0	0	0	0	0	0	0	0	0	0	0	0	0	0
40201070020000	4.10.20.10.100.020.00.000	Prestazioni di servizi MMG, PLS, Continuità assistenziale per altre ATS lombarde	€	0	0	327	0	0	0	0	0	0	0	0	0	0	0	0	0	0	0	0	0	0	0	0	0	0	0	0	0	0	0	0	0	0	0	0	0	0
40201080010000	4.10.20.10.110.010.00.000	Prestazioni servizi farmaceutica convenzionata per ATS di appartenenza	€	0	0	327	0	0	0	0	0	0	0	0	0	0	0	0	0	0	0	0	0	0	0	0	0	0	0	0	0	0	0	0	0	0	0	0	0	0
40201080020000	4.10.20.10.110.020.00.000	Prestazioni servizi farmaceutica convenzionata per altre ATS lombarde	€	0	0	327	0	0	0	0	0	0	0	0	0	0	0	0	0	0	0	0	0	0	0	0	0	0	0	0	0	0	0	0	0	0	0	0	0	0
40201090010000	4.10.20.10.120.010.00.000	Prestazioni termali per ATS di appartenenza	€	0	0	327	0	0	0	0	0	0	0	0	0	0	0	0	0	0	0	0	0	0	0	0	0	0	0	0	0	0	0	0	0	0	0	0	0	0
40201090020000	4.10.20.10.120.020.00.000	Prestazioni termali per altre ATS lombarde	€	0	0	327	0	0	0	0	0	0	0	0	0	0	0	0	0	0	0	0	0	0	0	0	0	0	0	0	0	0	0	0	0	0	0	0	0	0
40201100010000	4.10.20.10.130.010.00.000	Prestazioni di trasporto ambulanze ed elisoccorso per ATS di appartenenza	€	0	0	327	0	0	0	0	0	0	0	0	0	0	0	0	0	0	0	0	0	0	0	0	0	0	0	0	0	0	0	0	0	0	0	0	0	0
40201100030010	4.10.20.10.130.021.00.000	Prestazioni di assistenza integrativa per ATS di appartenenza	€	0	0	327	0	0	0	0	0	0	0	0	0	0	0	0	0	0	0	0	0	0	0	0	0	0	0	0	0	0	0	0	0	0	0	0	0	0
40201100030020	4.10.20.10.130.022.00.000	Prestazioni di assistenza integrativa per altre ATS lombarde	€	0	0	327	0	0	0	0	0	0	0	0	0	0	0	0	0	0	0	0	0	0	0	0	0	0	0	0	0	0	0	0	0	0	0	0	0	0
40201100040010	4.10.20.10.130.023.00.000	Prestazioni di assistenza protesica per ATS di appartenenza	€	0	0	327	0	0	0	0	0	0	0	0	0	0	0	0	0	0	0	0	0	0	0	0	0	0	0	0	0	0	0	0	0	0	0	0	0	0
40201100040020	4.10.20.10.130.024.00.000	Prestazioni di assistenza protesica per altre ATS lombarde	€	0	0	327	0	0	0	0	0	0	0	0	0	0	0	0	0	0	0	0	0	0	0	0	0	0	0	0	0	0	0	0	0	0	0	0	0	0
40201100050010	4.10.20.10.130.025.00.000	Prestazioni di assistenza riabilitativa extraospedaliera per ATS di appartenenza	€	0	0	327	0	0	0	0	0	0	0	0	0	0	0	0	0	0	0	0	0	0	0	0	0	0	0	0	0	0	0	0	0	0	0	0	0	0
40201100050020	4.10.20.10.130.026.00.000	Prestazioni di assistenza riabilitativa extraospedaliera per altre ATS lombarde	€	0	0	327	0	0	0	0	0	0	0	0	0	0	0	0	0	0	0	0	0	0	0	0	0	0	0	0	0	0	0	0	0	0	0	0	0	0
40201100060010	4.10.20.10.130.027.00.000	Ricavi per cessioni di emocomponenti e cellule staminali di produzione regionale VS ATS, ASST, IRCCS della Regione	€	0	0	327	0	0	0	0	0	0	0	0	0	0	0	0	0	0	0	0	0	0	0	0	0	0	0	0	0	0	0	0	0	0	0	0	0	0
40201100060020	4.10.20.10.130.028.00.000	Ricavi per cessioni di emocomponenti e cellule staminali NON di produzione regionale VS ATS, ASST, IRCCS della Regione	€	0	0	327	0	0	0	0	0	0	0	0	0	0	0	0	0	0	0	0	0	0	0	0	0	0	0	0	0	0	0	0	0	0	0	0	0	0
40201100070010	4.10.20.10.130.029.00.000	Prestazioni assistenza domiciliare integrata (ADI) per ATS di appartenenza	€	0	0	327	0	0	0	0	0	0	0	0	0	0	0	0	0	0	0	0	0	0	0	0	0	0	0	0	0	0	0	0	0	0	0	0	0	0
40201100070020	4.10.20.10.130.030.00.000	Prestazioni assistenza domiciliare integrata (ADI) per altre ATS lombarde	€	0	0	327	0	0	0	0	0	0	0	0	0	0	0	0	0	0	0	0	0	0	0	0	0	0	0	0	0	0	0	0	0	0	0	0	0	0
40201110010000	4.10.20.10.190.010.00.000	Altre prestazioni sanitarie v/ATS di appartenenza	€	0	0	327	0	0	0	0	0	0	0	0	0	0	0	0	0	0	0	0	0	0	0	0	0	0	0	0	0	0	0	0	0	0	0	0	0	0
40201110020000	4.10.20.10.190.020.00.000	Altre prestazioni sanitarie verso altre ATS/ASST/Fondazioni lombardi	€	253472	253472	327	0	0	0	0	0	0	0	0	0	0	0	0	0	0	0	0	0	0	0	0	0	0	0	0	0	0	0	0	0	0	0	253,472	0	0
40201110030000	4.10.20.10.190.021.00.000	Ricavi per prestazioni di cure palliative domiciliari per ATS di appartenenza	€	0	0	327	0	0	0	0	0	0	0	0	0	0	0	0	0	0	0	0	0	0	0	0	0	0	0	0	0	0	0	0	0	0	0	0	0	0
40201110040000	4.10.20.10.190.022.00.000	Ricavi per prestazioni di cure palliative domiciliari per altre ATS lombarde	€	0	0	327	0	0	0	0	0	0	0	0	0	0	0	0	0	0	0	0	0	0	0	0	0	0	0	0	0	0	0	0	0	0	0	0	0	0
40201110043000	4.10.20.10.190.023.00.000	Ricavi per prestazioni di cure palliative residenziali per ATS di appartenenza	€	0	0	327	0	0	0	0	0	0	0	0	0	0	0	0	0	0	0	0	0	0	0	0	0	0	0	0	0	0	0	0	0	0	0	0	0	0
40201110046000	4.10.20.10.190.024.00.000	Ricavi per prestazioni di cure palliative residenziali per altre ATS lombarde	€	0	0	327	0	0	0	0	0	0	0	0	0	0	0	0	0	0	0	0	0	0	0	0	0	0	0	0	0	0	0	0	0	0	0	0	0	0
40201120010000	4.10.20.10.200.010.00.000	Altre prestazioni socio sanitarie v/ ATS di appartenenza	€	0	0	327	0	0	0	0	0	0	0	0	0	0	0	0	0	0	0	0	0	0	0	0	0	0	0	0	0	0	0	0	0	0	0	0	0	0
40201120020000	4.10.20.10.200.015.00.000	Ricavi per Voucher socio-sanitari ATS della Regione	€	0	0	327	0	0	0	0	0	0	0	0	0	0	0	0	0	0	0	0	0	0	0	0	0	0	0	0	0	0	0	0	0	0	0	0	0	0
40201120030000	4.10.20.10.200.020.00.000	Altre prestazioni socio sanitarie verso altre ATS/ASST/Fondazioni lombardi	€	0	0	327	0	0	0	0	0	0	0	0	0	0	0	0	0	0	0	0	0	0	0	0	0	0	0	0	0	0	0	0	0	0	0	0	0	0
40201140010000	4.10.20.10.300.010.00.000	Ricavi per consulenza sanitaria per ATS di appartenenza	€	0	0	327	0	0	0	0	0	0	0	0	0	0	0	0	0	0	0	0	0	0	0	0	0	0	0	0	0	0	0	0	0	0	0	0	0	0
40201140020000	4.10.20.10.300.020.00.000	Ricavi per consulenza sanitaria v/altre ATS-ASST-Fondazioni della Regione	€	0	0	327	0	0	0	0	0	0	0	0	0	0	0	0	0	0	0	0	0	0	0	0	0	0	0	0	0	0	0	0	0	0	0	0	0	0
40201160050000	4.10.20.10.500.120.00.000	Ricavi per servizi di consulenza sanitaria in area pagamento (art. 55 c.1 lett. c) d) ed ex art. 57-58 CCNL) verso ATS-ASST-Fondazioni della Regione	€	0	0	327	0	0	0	0	0	0	0	0	0	0	0	0	0	0	0	0	0	0	0	0	0	0	0	0	0	0	0	0	0	0	0	0	0	0
40201160070000	4.10.20.10.500.220.00.000	Ricavi per prestazioni sanitarie intramoenia - Altro verso ATS-ASST-Fondazioni	€	0	0	327	0	0	0	0	0	0	0	0	0	0	0	0	0	0	0	0	0	0	0	0	0	0	0	0	0	0	0	0	0	0	0	0	0	0
40201210010000	4.10.20.10.600.800.00.000	Ricavi di ATS per attività di prevenzione, salute ambiente di lavoro, igiene pubblica ed ambientale verso ATS/ASST/Fondazioni della Regione	€	376374	376374	327	0	0	0	0	0	0	0	0	0	0	0	0	0	0	0	0	0	0	0	0	0	0	0	0	0	0	0	0	0	0	5,974	171,880	5,349	193,171
40201220020000	4.10.20.10.650.020.00.000	Ricavi di ATS per sanzioni amministrative art. 12-bis, L.R. 31/1997 ATS/ASST/Fondazioni della Regione	€	10000	10000	327	0	0	0	0	0	0	0	0	0	0	0	0	0	0	0	0	0	0	0	0	0	0	0	0	0	0	0	0	0	0	0	4,000	6,000	0
40202050020000	4.10.20.20.050.020.00.000	Ricavi per formazione verso ATS/ASST/Fondazioni della Regione	€	1200	1200	327	0	0	0	1,200	0	0	0	0	0	0	0	0	0	0	0	0	0	0	0	0	0	0	0	0	0	0	0	0	0	0	0	0	0	0
40202070010000	4.10.20.20.080.010.00.000	Altri ricavi per prestazioni non sanitarie verso ATS/ASST/Fondazioni della Regione	€	324980	324980	327	0	0	0	0	0	283	0	0	0	0	0	0	0	0	0	0	0	0	0	0	0	0	0	0	0	0	0	0	0	0	0	76,305	158,795	89,597
40202070020000	4.10.20.20.080.011.00.000	Altri concorsi, recuperi e rimborsi da parte della Regione - GSA	€	0	0	327	0	0	0	0	0	0	0	0	0	0	0	0	0	0	0	0	0	0	0	0	0	0	0	0	0	0	0	0	0	0	0	0	0	0
40203040000000	4.10.20.30.080.010.00.000	Altri proventi diversi verso ATS/ASST/Fondazioni della Regione	€	0	0	327	0	0	0	0	0	0	0	0	0	0	0	0	0	0	0	0	0	0	0	0	0	0	0	0	0	0	0	0	0	0	0	0	0	0
		A.3) Concorsi, recuperi, rimborsi per attività tipiche.					0	0	0	0	0	0	0	0	0	0	0	0	0	0	0	0	0	0	0	0	0	0	0	0	0	0	0	0	0	0	0	0	0	0
40302010010000	4.10.30.20.010.010.00.000	Rimborso personale comandato e convenzionato c/o ATS/ASST/Fondazioni della Regione	€	171818	171818	327	0	0	0	0	0	0	0	0	0	0	0	0	0	0	0	0	0	0	0	0	0	54,296	0	0	0	0	0	0	0	0	0	39,070	78,452	0
40302020010000	4.10.30.20.020.010.00.000	Rimborsi per Cessione di farmaci ed emoderivati verso ATS/ASST/Fondazioni della Regione [ESCLUSI EMODERIVATI GESTITI VIA CONSORZIO INTERREGIONALE]	€	0	0	327	0	0	0	0	0	0	0	0	0	0	0	0	0	0	0	0	0	0	0	0	0	0	0	0	0	0	0	0	0	0	0	0	0	0
40302020020000	4.10.30.20.020.012.00.000	Rimborsi per Cessione emoderivati verso ATS/ASST/Fondazioni della Regione [SOLAMENTE OVE GESTITI NELL'AMBITO DEL CONSORZIO INTERREGIONALE]	€	0	0	327	0	0	0	0	0	0	0	0	0	0	0	0	0	0	0	0	0	0	0	0	0	0	0	0	0	0	0	0	0	0	0	0	0	0	0
40302030010000	4.10.30.20.030.010.00.000	Rimborsi per Cessione di sangue ed emocomponenti verso ATS/ASST/Fondazioni	€	0	0	327	0	0	0	0	0	0	0	0	0	0	0	0	0	0	0	0	0	0	0	0	0	0	0	0	0	0	0	0	0	0	0	0	0	0
40302030020000	4.10.30.20.030.020.00.000	Rimborsi per Cessione di Emoderivati di produzione regionale verso ATS/ASST/Fondazioni della Regione	€	0	0	327	0	0	0	0	0	0	0	0	0	0	0	0	0	0	0	0	0	0	0	0	0	0	0	0	0	0	0	0	0	0	0	0	0	0
40302040010000	4.10.30.20.040.010.00.000	Rimborso per acquisto altri beni da parte di ATS/ASST/Fondazioni della Regione	€	0	0	327	0	0	0	0	0	0	0	0	0	0	0	0	0	0	0	0	0	0	0	0	0	0	0	0	0	0	0	0	0	0	0	0	0	0
40302050010000	4.10.30.20.050.010.00.000	Altri concorsi, recuperi e rimborsi per attività tipiche da parte di ATS/ASST/Fondazioni della Regione	€	0	0	327	0	0	0	0	0	0	0	0	0	0	0	0	0	0	0	0	0	0	0	0	0	0	0	0	0	0	0	0	0	0	0	0	0	0
		B.1) Acquisti di beni																																							
50101010040010	4.20.05.10.010.810.00.000	Farmaceutici: Specialità Medicinali da ATS/ASST/Fondazioni della Regione	€	0	0	327	0	0	0	0	0	0	0	0	0	0	0	0	0	0	0	0	0	0	0	0	0	0	0	0	0	0	0	0	0	0	0	0	0	0
50101010040020	4.20.05.10.010.820.00.000	Farmaceutici: Specialità Medicinali (Doppio Canale ex Nota CUF 37) da ATS/ASST/Fondazioni della Regione	€	0	0	327	0	0	0	0	0	0	0	0	0	0	0	0	0	0	0	0	0	0	0	0	0	0	0	0	0	0	0	0	0	0	0	0	0	0
50101020040000	4.20.05.10.020.820.00.000	Farmaceutici: Ossigeno (Doppio Canale) da ATS/ASST/Fondazioni della Regione	€	0	0	327	0	0	0	0	0	0	0	0	0	0	0	0	0	0	0	0	0	0	0	0	0	0	0	0	0	0	0	0	0	0	0	0	0	0
50101040020040	4.20.05.10.030.820.00.000	Emoderivati (Doppio Canale ex Nota CUF 37) da ATS/ASST/Fondazioni della Regione	€	0	0	327	0	0	0	0	0	0	0	0	0	0	0	0	0	0	0	0	0	0	0	0	0	0	0	0	0	0	0	0	0	0	0	0	0	0
50101040030010	4.20.05.10.030.910.00.000	Emoderivati di produzione regionale da ATS/ASST/IRCCS/Fondazioni della Regione	€	0	0	327	0	0	0	0	0	0	0	0	0	0	0	0	0	0	0	0	0	0	0	0	0	0	0	0	0	0	0	0	0	0	0	0	0	0
50101040030020	4.20.05.10.030.920.00.000	Emoderivati di produzione regionale da ATS/ASST/IRCCS/Fondazioni della Regione SOLAMENTE OVE GESTITI NELL'AMBITO DEL CONSORZIO INTERREGIONALE]		0	0	327	0	0	0	0	0	0	0	0	0	0	0	0	0	0	0	0	0	0	0	0	0	0	0	0	0	0	0	0	0	0	0	0	0	0
50101130030000	4.20.05.10.130.810.00.000	Sangue ed emocomponenti da ATS/ASST/Fondazioni della Regione	€	0	0	327	0	0	0	0	0	0	0	0	0	0	0	0	0	0	0	0	0	0	0	0	0	0	0	0	0	0	0	0	0	0	0	0	0	0
50101150010000	4.20.05.10.800.811.00.000	Altri beni e prodotti sanitari Prodotti farmaceutici ed emoderivati) da ATS/ASST/Fondazioni della Regione	€	0	0	327	0	0	0	0	0	0	0	0	0	0	0	0	0	0	0	0	0	0	0	0	0	0	0	0	0	0	0	0	0	0	0	0	0	0
50101150020000	4.20.05.10.800.813.00.000	Altri beni e prodotti sanitari (Dispositivi Medici) da ATS/ASST/Fondazioni della Regione)	€	0	0	327	0	0	0	0	0	0	0	0	0	0	0	0	0	0	0	0	0	0	0	0	0	0	0	0	0	0	0	0	0	0	0	0	0	0
50101150030000	4.20.05.10.800.814.00.000	Altri beni e prodotti sanitari (Prodotti dietetici) da ATS/ASST/Fondazioni della Regione	€	0	0	327	0	0	0	0	0	0	0	0	0	0	0	0	0	0	0	0	0	0	0	0	0	0	0	0	0	0	0	0	0	0	0	0	0	0
50101150040000	4.20.05.10.800.815.00.000	Altri beni e prodotti sanitari (Materiali per la profilassi - vaccini) da ATS/ASST/Fondazioni della Regione	€	0	0	327	0	0	0	0	0	0	0	0	0	0	0	0	0	0	0	0	0	0	0	0	0	0	0	0	0	0	0	0	0	0	0	0	0	0
50101150050000	4.20.05.10.800.816.00.000	Altri beni e prodotti sanitari (Prodotti chimici) da ATS/ASST/Fondazioni della Regione	€	0	0	327	0	0	0	0	0	0	0	0	0	0	0	0	0	0	0	0	0	0	0	0	0	0	0	0	0	0	0	0	0	0	0	0	0	0
50101150060000	4.20.05.10.800.817.00.000	Altri beni e prodotti sanitari Materiali e prodotti per uso veterinario) da ATS/ASST/Fondazioni della Regione	€	0	0	327	0	0	0	0	0	0	0	0	0	0	0	0	0	0	0	0	0	0	0	0	0	0	0	0	0	0	0	0	0	0	0	0	0	0
50101150070000	4.20.05.10.800.818.00.000	Altri beni e prodotti sanitari Altri beni e prodotti sanitari) da ATS/ASST/Fondazioni della Regione	€	0	0	327	0	0	0	0	0	0	0	0	0	0	0	0	0	0	0	0	0	0	0	0	0	0	0	0	0	0	0	0	0	0	0	0	0	0
50102070020000	4.20.05.20.800.810.00.000	Altri beni non sanitari da ATS/ASST/Fondazioni della Regione	€	0	0	327	0	0	0	0	0	0	0	0	0	0	0	0	0	0	0	0	0	0	0	0	0	0	0	0	0	0	0	0	0	0	0	0	0	0
50201010070010	4.20.10.10.010.110.00.000	Assistenza per medicina di base convenzionata: da strutture pubbliche ubicate nel proprio territorio: ASST/Fondazioni pubbliche	€	0	0	327	0	0	0	0	0	0	0	0	0	0	0	0	0	0	0	0	0	0	0	0	0	0	0	0	0	0	0	0	0	0	0	0	0	0
50201010070020	4.20.10.10.010.120.00.000	Assistenza per medicina di base convenzionata: da strutture pubbliche ubicate in altre province della Regione: ATS/ASST/Fondazioni pubbliche	€	0	0	327	0	0	0	0	0	0	0	0	0	0	0	0	0	0	0	0	0	0	0	0	0	0	0	0	0	0	0	0	0	0	0	0	0	0
50201020010030	4.20.10.10.020.010.21.000	Acquisti di servizi sanitari per farmaceutica: da strutture pubbliche ubicate nel proprio territorio: ASST/Fondazioni pubbliche	€	0	0	327	0	0	0	0	0	0	0	0	0	0	0	0	0	0	0	0	0	0	0	0	0	0	0	0	0	0	0	0	0	0	0	0	0	0
50201020010040	4.20.10.10.020.010.22.000	Acquisti di servizi sanitari per farmaceutica: da strutture pubbliche ubicate in altre province della Regione: ATS/ASST/Fondazioni pubbliche	€	0	0	327	0	0	0	0	0	0	0	0	0	0	0	0	0	0	0	0	0	0	0	0	0	0	0	0	0	0	0	0	0	0	0	0	0	0
		B.2) Acquisti di servizi																																							
50201030010010	4.20.10.10.030.010.10.011	Acquisto di prestazioni ambulatoriali da strutture pubbliche ubicate nel proprio territorio: ASST/ATS/Fondazioni pubbliche) - escluso PS non seguito da ricovero	€	92484669	92484669	327	0	0	0	0	0	0	0	0	0	0	0	0	0	0	0	0	0	0	0	0	0	0	0	0	0	0	0	0	0	0	0	34,541,547	39,240,516	18,702,606
50201030010020	4.20.10.10.030.010.10.012	Acquisto di prestazioni di pronto soccorso non seguite da ricovero di strutture pubbliche ubicate nel proprio territorio: ASST/ATS/Fondazioni pubbliche	€	20220513	20220513	327	0	0	0	0	0	0	0	0	0	0	0	0	0	0	0	0	0	0	0	0	0	0	0	0	0	0	0	0	0	0	0	8,046,057	7,017,874	5,156,582
50201030030010	4.20.10.10.030.010.10.031	Acquisto di prestazioni ambulatoriali in strutture pubbliche ubicate in altre province della Lombardia: ASST/ATS/Fondazioni pubbliche - escluso PS non seguito da ricovero	€	13609707	13609707	327	66	0	0	0	0	0	0	0	223,584	107,267	271,651	64,075	15,394	13,639	23,917	210,955	1,546,582	32,664	14,727	15,897	13,775	32,144	12,379	115,568	18,946	492,731	2,071,976	49,954	3,927,534	202,331	2,144,766	0	0	0
50201030030020	4.20.10.10.030.010.10.032	acquisto di prestazioni di pronto soccorso non seguite da ricovero in strutture pubbliche ubicate in altre province della Lombardia: ASST/ATS/Fondazioni pubbliche	€	0	0	327	0	0	0	0	0	0	0	0	0	0	0	0	0	0	0	0	0	0	0	0	0	0	0	0	0	0	0	0	0	0	0	0	0	0
50201030150010	4.20.10.10.030.030.10.010	Prestazioni di "screening" in strutture pubbliche ubicate nel proprio territorio: ASST/ATS/Fondazioni pubbliche	€	1579560	1579560	327	0	0	0	0	0	0	0	0	0	0	0	0	0	0	0	0	0	0	0	0	0	0	0	0	0	0	0	0	0	0	0	417,460	819,980	342,120
50201030150030	4.20.10.10.030.030.10.030	Prestazioni di "screening" in strutture pubbliche ubicate in altre province della Lombardia: ASST/ATS/Fondazioni pubbliche	€	3347	3347	327	0	0	0	0	4	0	0	0	0	0	45	0	0	0	0	15	846	0	0	45	0	4	0	0	0	0	90	45	984	202	962	0	0	0
50201030170010	4.20.10.10.030.040.10.010	Acquisto di prestazioni di Neuro-psichiatria Infantile (Uonpia) in strutture pubbliche ubicate nel proprio territorio: ASST/ATS/Fondazioni pubbliche	€	5401224	5401224	327	0	0	0	0	0	0	0	0	0	0	0	0	0	0	0	0	0	0	0	0	0	0	0	0	0	0	0	0	0	0	0	1,349,178	2,704,490	1,347,556
50201030170030	4.20.10.10.030.040.10.030	Acquisto di prestazioni di Neuro-psichiatria Infantile (Uonpia) in strutture pubbliche ubicate in altre province della Lombardia: ASST/ATS/Fondazioni pubbliche	€	122511	122511	327	0	0	0	0	0	0	0	0	32,960	882	9,140	0	842	372	0	198	4,985	0	0	93	0	159	0	1,551	0	299	466	0	37,257	9,402	2,841	0	0	0
50201040010010	4.20.10.10.040.005.10.000	Acquisti di servizi sanitari per assistenza riabilitativa da struture pubbliche ubicate nel proprio territorio: ASST/Fondazioni pubbliche	€	0	0	327	0	0	0	0	0	0	0	0	0	0	0	0	0	0	0	0	0	0	0	0	0	0	0	0	0	0	0	0	0	0	0	0	0	0
50201040010020	4.20.10.10.040.005.20.000	Acquisti di servizi sanitari per assistenza riabilitativada strutture pubbliche ubicate in altre province della Regione: ATS/ASST/Fondazioni pubbliche	€	0	0	327	0	0	0	0	0	0	0	0	0	0	0	0	0	0	0	0	0	0	0	0	0	0	0	0	0	0	0	0	0	0	0	0	0	0
50201050080010	4.20.10.10.050.460.00.000	Acquisto di prestazioni relative all'Assistenza Integrativa da strutture pubbliche ubicate nel proprio territorio: ATS/ASST/Fondazioni pubbliche	€	0	0	327	0	0	0	0	0	0	0	0	0	0	0	0	0	0	0	0	0	0	0	0	0	0	0	0	0	0	0	0	0	0	0	0	0	0
50201050080020	4.20.10.10.050.470.00.000	Acquisto di prestazioni relative all'Assistenza Integrativa da strutture pubbliche ubicate in altre province della Regione: ATS/ASST/Fondazioni pubbliche	€	772658	772658	327	0	0	0	0	772,658	0	0	0	0	0	0	0	0	0	0	0	0	0	0	0	0	0	0	0	0	0	0	0	0	0	0	0	0	0
50201050100010	4.20.10.10.050.510.00.000	Acquisto di prestazioni relativa all'Assistenza Protesica da strutture pubbliche ubicate nel proprio territorio: ATS/ ASST/Fondazioni pubbliche	€	0	0	327	0	0	0	0	0	0	0	0	0	0	0	0	0	0	0	0	0	0	0	0	0	0	0	0	0	0	0	0	0	0	0	0	0	0
50201050100020	4.20.10.10.050.520.00.000	Acquisto di prestazioni relative all'Assistenza Protesica da strutture pubbliche	€	0	0	327	0	0	0	0	0	0	0	0	0	0	0	0	0	0	0	0	0	0	0	0	0	0	0	0	0	0	0	0	0	0	0	0	0	0
50201060010010	4.20.10.10.060.010.10.000	Acquisto di Drg da strutture pubbliche ubicate nel proprio territorio: ASST/Fondazioni pubbliche	€	242016330	242016330	327	0	0	0	0	0	0	0	0	0	0	0	0	0	0	0	0	0	0	0	0	0	0	0	0	0	0	0	0	0	0	0	79,114,468	#########	48,999,360
50201060010030	4.20.10.10.060.010.30.000	Acquisto di Drg da strutture pubbliche ubicate in altre province della Lombardia:	€	41781091	41781091	327	0	0	0	0	0	0	0	0	1,796,909	355,496	744,599	391,143	72,824	72,372	82,388	523,119	3,122,833	82,694	89,336	42,731	94,269	45,590	51,104	690,574	55,640	3,094,143	2,779,923	126,792	14,475,083	363,928	5,745,115	0	0	0
50201070010010	4.20.10.10.070.010.10.000	Acquisto di prestazioni di psichiatria in strutture pubbliche ubicate nel proprio territorio: ASST/Fondazioni pubbliche	€	18888766	18888766	327	0	0	0	0	0	0	0	0	0	0	0	0	0	0	0	0	0	0	0	0	0	0	0	0	0	0	0	0	0	0	0	4,949,658	10,918,589	3,020,519
50201070010030	4.20.10.10.070.010.30.000	Acquisto di prestazioni di psichiatria in strutture pubbliche ubicate in altre province	€	75335	75335	327	0	0	0	0	0	0	0	0	6,322	613	1,346	0	13,312	0	1,026	3,050	2,436	383	411	321	0	1,255	797	285	313	457	28,815	48	7,265	1,108	5,359	0	0	0
50201080010010	4.20.10.10.080.010.10.000	Acquisto farmaci file F da struture pubbliche ubicate nel proprio territorio: ASST/Fondazioni pubbliche	€	67704133	67704133	327	0	0	0	0	0	0	0	0	0	0	0	0	0	0	0	0	0	0	0	0	0	0	0	0	0	0	0	0	0	0	0	26,847,894	32,754,333	8,101,906
50201080010030	4.20.10.10.080.010.30.000	Acquisto farmaci file F da strutture pubbliche ubicate in altre province della Regione: ATS/ASST/Fondazioni pubbliche	€	17877101	17877101	327	0	0	0	0	0	0	0	0	792,717	120,605	768,301	379,431	6,987	43	2,352	131,612	935,520	26,697	17,726	66,845	140	348	20,593	149,358	0	1,150,493	704,409	5,117	8,302,198	32,798	681,477	0	0	0
50201080010050	4.20.10.10.080.010.50.000	Acquisto farmaci file F da Istituti penitenziari (anche per il tramite di ASST/Fondazioni pubbliche)	€	215282	215282	327	0	0	0	0	0	0	0	0	0	0	0	0	0	0	0	0	0	0	0	0	0	0	0	0	0	0	0	0	0	0	0	183,296	31,986	0
50201080030010	4.20.10.10.080.030.10.000	Acquisto farmaci "Doppio canale" (ex Nota CUF 37 più ossigeno) da strutture pubbliche ubicate nel proprio territorio (rimborso farmaco più servizio): ASST/Fondazioni pubbliche	€	18471299	18471299	327	0	0	0	0	0	0	0	0	0	0	0	0	0	0	0	0	0	0	0	0	0	0	0	0	0	0	0	0	0	0	0	5,029,378	9,281,414	4,160,507
50201080030030	4.20.10.10.080.030.30.000	Acquisto farmaci "Doppio canale" (ex Nota CUF 37 più ossigeno) da strutture pubbliche ubicate in altre province (rimborso farmaco più servizio): ATS/ASST/Fondazioni pubbliche	€	2968968	2968968	327	0	0	0	0	0	0	0	0	39,060	13,832	34,073	35,647	2,387	24,643	258	6,553	27,588	431	16,909	531	63	231	0	20,760	0	45,566	30,993	1,001	1,432,886	13,291	64,749	0	0	0
50201080050010	4.20.10.10.080.050.10.000	Acquisto farmaci "Primo Ciclo" da strutture pubbliche ubicate nel proprio territorio: ASST/Fondazioni pubbliche	€	138344	138344	327	0	0	0	0	0	0	0	0	0	0	0	0	0	0	0	0	0	0	0	0	0	0	0	0	0	0	0	0	0	0	0	49,751	30,075	58,518
50201080050030	4.20.10.10.080.050.30.000	Acquisto farmaci "Primo Ciclo" da strutture pubbliche ubicate in altre province della	€	18783	18783	327	0	0	0	0	0	0	0	0	77	0	0	0	0	1	17	20	354	10	0	0	0	104	0	27	0	3,921	1,973	211	9,916	42	896	0	0	0
50201090020010	4.20.10.10.090.040.00.000	Acquisto di prestazioni termali da strutture pubbliche ubicate nel proprio territorio: ASST/Fondazioni pubbliche	€	0	0	327	0	0	0	0	0	0	0	0	0	0	0	0	0	0	0	0	0	0	0	0	0	0	0	0	0	0	0	0	0	0	0	0	0	0
50201090020020	4.20.10.10.090.050.00.000	Acquisto di prestazioni termali da strutture pubbliche da strutture pubbliche ubicate	€	0	0	327	0	0	0	0	0	0	0	0	0	0	0	0	0	0	0	0	0	0	0	0	0	0	0	0	0	0	0	0	0	0	0	0	0	0
50201100030000	4.20.10.10.100.010.30.000	Acquisto di prestazioni trasporto sanitari da strutture pubbliche ubicate nel proprio territorio: ASST/Fondazioni pubbliche	€	0	0	327	0	0	0	0	0	0	0	0	0	0	0	0	0	0	0	0	0	0	0	0	0	0	0	0	0	0	0	0	0	0	0	0	0	0
50201100040000	4.20.10.10.100.010.40.000	Acquisto di prestazioni trasporto sanitari da strutture pubbliche da strutture pubbliche ubicate in altre province della Regione: ATS/ASST/Fondazioni pubbliche	€	0	0	327	0	0	0	0	0	0	0	0	0	0	0	0	0	0	0	0	0	0	0	0	0	0	0	0	0	0	0	0	0	0	0	0	0	0
50201110040050	4.20.10.10.110.010.40.050	Acquisto di voucher sociosanitari da ATS/ASST/Fondazioni della Regione	€	0	0	327	0	0	0	0	0	0	0	0	0	0	0	0	0	0	0	0	0	0	0	0	0	0	0	0	0	0	0	0	0	0	0	0	0	0
50201110050010	4.20.10.10.110.010.80.010	Altri acquisti di prestazioni di servizi socio sanitari da ATS/ASST/Fondazioni della Regione	€	0	0	327	0	0	0	0	0	0	0	0	0	0	0	0	0	0	0	0	0	0	0	0	0	0	0	0	0	0	0	0	0	0	0	0	0	0
50201110050030	4.20.10.10.110.010.80.110	Altri acquisti di prestazioni di servizi socio assistenziali da ATS/ASST/Fondazioni della Regione	€	0	0	327	0	0	0	0	0	0	0	0	0	0	0	0	0	0	0	0	0	0	0	0	0	0	0	0	0	0	0	0	0	0	0	0	0	0
50201110010100	4.20.10.10.110.010.10.120	Acquisto di prestazioni di Cure Palliative Domiciliari vs ATS di appartenza (gestiti da ASST)	€	3474610	3474610	327	0	0	0	0	0	0	0	0	0	0	0	0	0	0	0	0	0	0	0	0	0	0	0	0	0	0	0	0	0	0	0	365,723	2,280,829	828,058
50201110010120	4.20.10.10.110.010.10.140	Acquisto di prestazioni di Cure Palliative Residenziali verso ATS di appartenenza (gestite da ASST)	€	1860145	1860145	327	0	0	0	0	0	0	0	0	0	0	0	0	0	0	0	0	0	0	0	0	0	0	0	0	0	0	0	0	0	0	0	1,010,592	849,553	0
50201110020100	4.20.10.10.110.010.20.120	Acquisto di prestazioni di Cure Palliative Domiciliari verso Altre ATS (gestite da ASST)	€	0	0	327	0	0	0	0	0	0	0	0	0	0	0	0	0	0	0	0	0	0	0	0	0	0	0	0	0	0	0	0	0	0	0	0	0	0
50201110020120	4.20.10.10.110.010.20.140	Acquisto di prestazioni di Cure Palliative Residenziali verso Altre ATS della Regione (gestite da ASST)	€	104961	104961	327	0	0	0	0	0	0	0	0	0	0	14,489	0	0	0	0	0	11,880	0	0	0	0	0	0	0	4,224	7,656	0	0	0	56,760	2,112	0	0	0
50201110070100	4.20.10.10.110.020.20.120	Acquisto di prestazioni socio sanitarie integrate da RSA gestite da ASST (ATS/ASST/Fondazioni della Regione	€	24969	24969	327	0	0	0	0	0	0	0	0	0	0	0	0	0	24,969	0	0	0	0	0	0	0	0	0	0	0	0	0	0	0	0	0	0	0	0
50201110070110	4.20.10.10.110.020.20.130	Acquisto di prestazioni socio sanitarie integrate da CDI gestiti da ASST (ATS/ASST/Fondazioni della Regione)	€	0	0	327	0	0	0	0	0	0	0	0	0	0	0	0	0	0	0	0	0	0	0	0	0	0	0	0	0	0	0	0	0	0	0	0	0	0
50201110070120	4.20.10.10.110.020.20.140	Acquisto di prestazioni socio sanitarie integrate da RSD gestite da ASST (ATS/ASST/Fondazioni della Regione	€	0	0	327	0	0	0	0	0	0	0	0	0	0	0	0	0	0	0	0	0	0	0	0	0	0	0	0	0	0	0	0	0	0	0	0	0	0
50201110070130	4.20.10.10.110.020.20.150	Acquisto di prestazioni socio sanitarie integrate da CDD gestiti da ASST (ATS/ASST/Fondazioni della Regione	€	0	0	327	0	0	0	0	0	0	0	0	0	0	0	0	0	0	0	0	0	0	0	0	0	0	0	0	0	0	0	0	0	0	0	0	0	0
50201110070140	4.20.10.10.110.020.20.160	Acquisto di prestazioni socio sanitarie integrate da hospice gestiti da ASST (ATS/ASST/Fondazioni della Regione)	€	0	0	327	0	0	0	0	0	0	0	0	0	0	0	0	0	0	0	0	0	0	0	0	0	0	0	0	0	0	0	0	0	0	0	0	0	0
50201110070150	4.20.10.10.110.020.20.161	Acquisto di prestazioni di Assistenza domiciliare integrata ADI) gestiti da ASST verso ATS di appartenenza	€	287641	287641	327	0	0	0	0	0	0	0	0	0	0	0	0	0	0	0	0	0	0	0	0	0	0	0	0	0	0	0	0	0	0	0	0	287,641	0
50201110070160	4.20.10.10.110.020.20.162	Acquisto di prestazioni di Assistenza domiciliare integrata ADI) gestiti da ASST verso altre ATS della Regione	€	463	463	327	0	0	0	0	0	0	0	0	0	0	0	0	0	0	0	0	0	0	0	0	0	0	0	0	0	0	0	0	0	36	427	0	0	0
50201110070170	4.20.10.10.110.020.20.163	Acquisto di Altre prestazioni sanitarie e sociosanitarie a rilevanza sanitaria UCP Domiciliare) da ASST verso ATS di appartenenza	€	0	0	327	0	0	0	0	0	0	0	0	0	0	0	0	0	0	0	0	0	0	0	0	0	0	0	0	0	0	0	0	0	0	0	0	0	0
50201110070180	4.20.10.10.110.020.20.164	Acquisto di Altre prestazioni sanitarie e sociosanitarie a rilevanza sanitaria (UCP Domiciliare) da ASST verso altre ATS della Regione	€	0	0	327	0	0	0	0	0	0	0	0	0	0	0	0	0	0	0	0	0	0	0	0	0	0	0	0	0	0	0	0	0	0	0	0	0	0
50201120050000	4.20.10.10.120.025.00.000	Servizi di consulenza sanitaria in area pagamento (art. 55 c.1 lett. c) d) ed ex art. 57-58 CCNL) - attività v/ATS-ASST-Fondazioni della Regione	€	0	0	327	0	0	0	0	0	0	0	0	0	0	0	0	0	0	0	0	0	0	0	0	0	0	0	0	0	0	0	0	0	0	0	0	0	0
50201120070000	4.20.10.10.120.035.00.000	Servizi di consulenza sanitaria in area pagamento (art. 55 c.2 CCNL) v/ATS-ASST-Fondazioni della Regione	€	0	0	327	0	0	0	0	0	0	0	0	0	0	0	0	0	0	0	0	0	0	0	0	0	0	0	0	0	0	0	0	0	0	0	0	0	0
50201120080000	4.20.10.10.120.040.00.000	Costi per prestazioni sanitarie intramoenia - Altro verso ATS-ASST-Fondazioni della Regione	€	0	0	327	0	0	0	0	0	0	0	0	0	0	0	0	0	0	0	0	0	0	0	0	0	0	0	0	0	0	0	0	0	0	0	0	0	0
50201130010060	4.20.10.10.130.010.35.000	Altre Contribuzioni Passive e sussidi verso altre ATS/ASST/Fondazioni della Regione	€	94509	94509	327	0	0	0	0	0	0	0	0	0	0	0	0	0	0	0	0	0	0	0	0	0	0	0	0	0	0	0	0	0	0	0	33,370	33,206	27,933
50201140010010	4.20.10.10.140.010.10.000	Consulenze sanitarie da ATS/ASST/Fondazioni della Regione	€	0	0	327	0	0	0	0	0	0	0	0	0	0	0	0	0	0	0	0	0	0	0	0	0	0	0	0	0	0	0	0	0	0	0	0	0	0
50201140010020	4.20.10.10.140.010.15.000	Consulenze socio-sanitarie da ATS/ASST/Fondazioni della Regione	€	0	0	327	0	0	0	0	0	0	0	0	0	0	0	0	0	0	0	0	0	0	0	0	0	0	0	0	0	0	0	0	0	0	0	0	0	0
50201140010030	4.20.10.10.140.010.20.000	Consulenze scientifiche da ATS/ASST/Fondazioni della Regione	€	0	0	327	0	0	0	0	0	0	0	0	0	0	0	0	0	0	0	0	0	0	0	0	0	0	0	0	0	0	0	0	0	0	0	0	0	0
50201140030010	4.20.10.10.140.030.10.000	Rimborso degli oneri stipendiali del personale sanitario che presta servizio in azienda in posizione di comando in ATS/ASST/Fondazioni della Regione	€	20150	20150	327	0	0	0	0	0	8,457	0	0	0	0	0	0	0	0	0	0	0	0	0	0	0	0	0	0	0	0	0	0	0	0	0	11,693	0	0
50201150010010	4.20.10.10.150.010.10.000	Altre prestazioni per servizi sanitari da ATS/ASST/Fondazioni della Regione	€	4247054	4247054	327	0	0	0	0	0	0	0	0	0	0	0	0	0	0	0	3,376	73,579	1,200	0	0	0	0	0	0	0	2,994	25,852	3,881	40,190	7,445	8,783	1,221,775	1,394,159	1,437,405
50201150010020	4.20.10.10.150.010.15.000	Altre prestazioni per servizi socio sanitari da ATS/ASST/Fondazioni della Regione	€	0	0	327	0	0	0	0	0	0	0	0	0	0	0	0	0	0	0	0	0	0	0	0	0	0	0	0	0	0	0	0	0	0	0	0	0	0
50201150030040	4.20.10.10.150.900.10.400	Ricoveri Costi - Mobilità passiva internazionale rilevata dalle ATS verso le ASST/IRCCS della Regione	€	0	0	327	0	0	0	0	0	0	0	0	0	0	0	0	0	0	0	0	0	0	0	0	0	0	0	0	0	0	0	0	0	0	0	0	0	0
50201150030050	4.20.10.10.150.900.10.500	Ambulatoriale Costi - Mobilità passiva internazionale rilevata dalle ATS verso le ASST/IRCCS della Regione	€	0	0	327	0	0	0	0	0	0	0	0	0	0	0	0	0	0	0	0	0	0	0	0	0	0	0	0	0	0	0	0	0	0	0	0	0	0
50201150030060	4.20.10.10.150.900.10.600	Altre prestazioni sanitarie Costi - Mobilità passiva internazionale rilevata dalle ATS verso le ASST/IRCCS della Regione	€	0	0	327	0	0	0	0	0	0	0	0	0	0	0	0	0	0	0	0	0	0	0	0	0	0	0	0	0	0	0	0	0	0	0	0	0	0
50202010100010	4.20.10.20.010.040.10.000	Acquisto di altri servizi non sanitari da ATS/ASST/Fondazioni della Regione	€	21444	21444	327	4,879	0	0	0	0	0	0	0	0	0	0	0	0	0	0	0	0	0	0	0	0	0	0	0	0	0	0	0	0	0	0	0	5,491	11,074
50202020010010	4.20.10.20.020.010.10.010	Consulenze non sanitarie da ATS/ASST/Fondazioni della Regione	€	0	0	327	0	0	0	0	0	0	0	0	0	0	0	0	0	0	0	0	0	0	0	0	0	0	0	0	0	0	0	0	0	0	0	0	0	0
50202020040010	4.20.10.20.020.030.10.000	Rimborso degli oneri stipendiali del personale non sanitario che presta servizio in azienda in posizione di comando in ATS/ASST/Fondazioni della Regione	€	3111	3111	327	0	0	0	0	0	0	0	0	0	0	0	0	0	0	0	0	0	0	0	0	0	0	0	0	0	0	0	0	0	0	0	0	0	3,111
50202030020000	4.20.10.20.030.020.00.000	Formazione esternalizzata da ATS/ASST/Fondazioni della Regione	€	7832	7832	327	0	0	0	0	0	78	0	760	0	0	0	0	0	0	0	0	0	0	0	0	0	0	0	0	0	0	0	0	0	0	0	6,944	0	0
		B.3) Manutenzione e riparazione (ordinaria esternalizzata)																																							
50380000000000	4.20.15.90.000.000.00.000	Manutenzioni e riparazioni da ATS/ASST/Fondazioni della Regione	€	0	0	327	0	0	0	0	0	0	0	0	0	0	0	0	0	0	0	0	0	0	0	0	0	0	0	0	0	0	0	0	0	0	0	0	0	0
		B.4) Godimento di beni di terzi																																							
50450010000000	4.20.20.80.010.000.00.000	Locazioni e noleggi da ATS/ASST/Fondazioni della Regione	€	0	0	327	0	0	0	0	0	0	0	0	0	0	0	0	0	0	0	0	0	0	0	0	0	0	0	0	0	0	0	0	0	0	0	0	0	0
		B.9 Oneri diversi di gestione																																							
50940020000000	4.20.30.40.012.000.00.000	Indennità, rimborso spese e oneri sociali per il direttore generale, direttore sanitario, direttore amministrativo e componenti del collegio sindacale v/ATS-ASST-Fondazioni d/Regione	€	67975	67975	327	0	0	0	0	0	0	0	0	0	0	0	0	0	0	0	33,866	0	0	0	0	0	0	0	0	0	0	0	0	0	0	0	0	0	34,109
50940040000000	4.20.30.40.022.000.00.000	Indennità, rimborso spese e oneri sociali per il direttore scientifico a carico del Bilancio ricerca v/ATS-ASST-Fondazioni d/Regione	€	0	0	327	0	0	0	0	0	0	0	0	0	0	0	0	0	0	0	0	0	0	0	0	0	0	0	0	0	0	0	0	0	0	0	0	0	0
50940060000000	4.20.30.40.032.000.00.000	Indennità, rimborso spese e oneri sociali per il direttore sociale a carico del Bilancio sociale v/ATS-ASST-Fondazioni d/Regione	€	0	0	327	0	0	0	0	0	0	0	0	0	0	0	0	0	0	0	0	0	0	0	0	0	0	0	0	0	0	0	0	0	0	0	0	0	0
50950020000000	4.20.30.50.020.000.00.000	Sanzioni verso ATS della Regione	€	0	0	327	0	0	0	0	0	0	0	0	0	0	0	0	0	0	0	0	0	0	0	0	0	0	0	0	0	0	0	0	0	0	0	0	0	0
50960020000000	4.20.30.90.095.000.00.000	Altri oneri diversi di gestione da ATS/ASST/IRCCS della Regione	€	0	0	327	0	0	0	0	0	0	0	0	0	0	0	0	0	0	0	0	0	0	0	0	0	0	0	0	0	0	0	0	0	0	0	0	0	0
		C.1 Interessi attivi																																							
61050010000000	5.10.10.30.090.000.00.000	Interessi attivi verso ATS-ASST-Fondazioni della Regione	€	0	0	327	0	0	0	0	0	0	0	0	0	0	0	0	0	0	0	0	0	0	0	0	0	0	0	0	0	0	0	0	0	0	0	0	0	0
		C.3 Interessi passivi																																							
63030050000000	5.20.10.30.080.000.00.000	Interessi passivi verso ATS-ASST-Fondazioni della Regione	€	0	0	327	0	0	0	0	0	0	0	0	0	0	0	0	0	0	0	0	0	0	0	0	0	0	0	0	0	0	0	0	0	0	0	0	0	0
		E.1) Proventi Straordinari																																							
81010005020000	7.10.10.20.000.000.00.000	Plusvalenze da ATS-ASST-Fondazioni della Regione	€	0	0	327	0	0	0	0	0	0	0	0	0	0	0	0	0	0	0	0	0	0	0	0	0	0	0	0	0	0	0	0	0	0	0	0	0	0
81010030010010	7.10.30.10.100.000.00.000	Sopravvenienze attive verso ATS/ASST/Fondazioni della Regione	€	245821	245821	327	0	0	0	0	0	0	0	0	0	0	0	0	0	0	0	0	0	0	0	0	0	1,318	0	0	0	0	0	0	14,045	0	8,400	153,912	64	68,082
81010030010020	7.10.30.10.200.000.00.000	Insussistenze attive verso ATS/ASST/Fondazioni della Regione	€	0	0	327	0	0	0	0	0	0	0	0	0	0	0	0	0	0	0	0	0	0	0	0	0	0	0	0	0	0	0	0	0	0	0	0	0	0
82010030010010	7.20.40.10.100.000.00.000	Sopravvenienze passive verso ATS/ASST/Fondazioni della Regione relative alla mobilità intraregionale	€	0	0	327	0	0	0	0	0	0	0	0	0	0	0	0	0	0	0	0	0	0	0	0	0	0	0	0	0	0	0	0	0	0	0	0	0	0
		E.2) Oneri Straordinari																																							
82010030010020	7.20.40.10.200.000.00.000	Insussistenze passive verso ATS/ASST/Fondazioni della Regione relative alla mobilità intraregionale	€	0	0	327	0	0	0	0	0	0	0	0	0	0	0	0	0	0	0	0	0	0	0	0	0	0	0	0	0	0	0	0	0	0	0	0	0	0
82010040010010	7.20.40.15.100.000.00.000	Altre sopravvenienze passive verso ATS/ASST/Fondazioni della Regione	€	8965	8965	327	0	0	0	0	0	0	0	0	0	0	0	0	0	0	0	0	0	0	0	0	0	0	0	0	0	0	0	0	0	0	0	4,286	4,679	0
82010040010020	7.20.40.15.200.000.00.000	Insussistenze passive verso ATS/ASST/Fondazioni della Regione	€	6381	6381	327	0	0	0	0	0	0	0	0	0	0	0	0	0	0	0	0	0	0	0	0	0	0	0	0	0	0	0	0	0	0	0	749	5,632	0

Dettaglio nota integrativa di: ATS DELLA VAL PADANA - Consuntivo 2019		ASST DI PAVIA	INRCA CENTRO PER LE BRONC. - CASATENOVO	IRCCS ISTITUTO NAZIONALE DEI TUMORI	IRCCS ISTITUTO NEUROLOGICO CARLO BESTA	IRCCS POLICLINICO SAN MATTEO	IRCCS OSPEDALE POLICLINICO DI MILANO	AZIENDA REGIONALE EMERGENZA URGENZA (AREU)	AGENZIA DEI CONTROLLI
(Valori in Euro)		727	920	922	923	924	925	991	992
A.1. Contributi in conto esercizio.									
Contributi vincolati da ATS/ASST/Fondazioni della Regione (extra fondo)	€	0	0	0	0	0	0	0	0
Altri contributi da ATS/ASST/Fondazioni della Regione (extra fondo)	€	0	0	0	0	0	0	0	0
A.2. Proventi e ricavi diversi.									
Ricavi per prestazioni drg per la ATS di appartenza	€	0	0	0	0	0	0	0	0
Ricavi per prestazioni drg per altre ATS lombarde	€	0	0	0	0	0	0	0	0
Ricavi per prestazioni attivita' ambulatoriale per la ATS di appartenenza) - escluso PS non seguito ricovero	€	0	0	0	0	0	0	0	0
Ricavi per prestazioni di pronto soccorso non seguite da ricovero per la ATS di appartenenza	€	0	0	0	0	0	0	0	0
Ricavi per prestazioni attivita' ambulatoriale per altre ATS lombarde) - escluso PS non seguito ricovero	€	0	0	0	0	0	0	0	0
Ricavi per prestazioni di pronto soccorso non seguite da ricovero per altre ATS lombarde	€	0	0	0	0	0	0	0	0
Ricavi per prestazioni di "screening" ATS di appartenenza	€	0	0	0	0	0	0	0	0
Ricavi per prestazioni di "screening" altre ATS della Regione	€	0	0	0	0	0	0	0	0
Ricavi per Neuro-psichiatria Infantile (Uonpia) per la ATS di appartenenza	€	0	0	0	0	0	0	0	0
Ricavi per Neuro-psichiatria Infantile (Uonpia) per altre ATS lombarde	€	0	0	0	0	0	0	0	0
Ricavi per attivita' di psichiatria (circ. 46/san) per la ATS di appartenenza	€	0	0	0	0	0	0	0	0
Ricavi per attivita' di psichiatria (circ. 46/san) per altre ATS lombarde	€	0	0	0	0	0	0	0	0
Ricavi per farmaci File F (escluso HCV) per la ATS di appartenenza	€	0	0	0	0	0	0	0	0
Ricavi per farmaci HCV per la ATS di appartenenza	€	0	0	0	0	0	0	0	0
Ricavi per farmaci File F (escluso HCV) per altre ATS lombarde	€	0	0	0	0	0	0	0	0
Ricavi per farmaci HCV per altre ATS lombarde	€	0	0	0	0	0	0	0	0
Ricavi per i farmaci File F (escluso HCV) per carcerati (per conto Istituti penitenziari)	€	0	0	0	0	0	0	0	0
Ricavi per i farmaci HCV per carcerati (per conto Istituti penitenziari)	€	0	0	0	0	0	0	0	0
Ricavi per farmaci erogati in "Doppio Canale" per ATS di appartenenza	€	0	0	0	0	0	0	0	0
Ricavi per farmaci erogati in "Doppio Canale" per altre ATS lombarde	€	0	0	0	0	0	0	0	0
Ricavi per farmaci erogati in "Primo ciclo" per ATS di appartenenza	€	0	0	0	0	0	0	0	0
Ricavi per farmaci erogati in "Primo ciclo" per altre ATS lombarde	€	0	0	0	0	0	0	0	0
Prestazioni di servizi MMG, PLS, Continuità assistenziale per ATS di appartenenza	€	0	0	0	0	0	0	0	0
Prestazioni di servizi MMG, PLS, Continuità assistenziale per altre ATS lombarde	€	0	0	0	0	0	0	0	0
Prestazioni servizi farmaceutica convenzionata per ATS di appartenenza	€	0	0	0	0	0	0	0	0
Prestazioni servizi farmaceutica convenzionata per altre ATS lombarde	€	0	0	0	0	0	0	0	0
Prestazioni termali per ATS di appartenenza	€	0	0	0	0	0	0	0	0
Prestazioni termali per altre ATS lombarde	€	0	0	0	0	0	0	0	0
Prestazioni di trasporto ambulanze ed elisoccorso per ATS di appartenenza	€	0	0	0	0	0	0	0	0
Prestazioni di assistenza integrativa per ATS di appartenenza	€	0	0	0	0	0	0	0	0
Prestazioni di assistenza integrativa per altre ATS lombarde	€	0	0	0	0	0	0	0	0
Prestazioni di assistenza protesica per ATS di appartenenza	€	0	0	0	0	0	0	0	0
Prestazioni di assistenza protesica per altre ATS lombarde	€	0	0	0	0	0	0	0	0
Prestazioni di assistenza riabilitativa extraospedaliera per ATS di appartenenza	€	0	0	0	0	0	0	0	0
Prestazioni di assistenza riabilitativa extraospedaliera per altre ATS lombarde	€	0	0	0	0	0	0	0	0
Ricavi per cessioni di emocomponenti e cellule staminali di produzione regionale VS ATS, ASST, IRCCS della Regione	€	0	0	0	0	0	0	0	0
Ricavi per cessioni di emocomponenti e cellule staminali NON di produzione regionale VS ATS, ASST, IRCCS della Regione	€	0	0	0	0	0	0	0	0
Prestazioni assistenza domiciliare integrata (ADI) per ATS di appartenenza	€	0	0	0	0	0	0	0	0
Prestazioni assistenza domiciliare integrata (ADI) per altre ATS lombarde	€	0	0	0	0	0	0	0	0
Altre prestazioni sanitarie v/ATS di appartenenza	€	0	0	0	0	0	0	0	0
Altre prestazioni sanitarie verso altre ATS/ASST/Fondazioni lombardi	€	0	0	0	0	0	0	0	0
Ricavi per prestazioni di cure palliative domiciliari per ATS di appartenenza	€	0	0	0	0	0	0	0	0
Ricavi per prestazioni di cure palliative domiciliari per altre ATS lombarde	€	0	0	0	0	0	0	0	0
Ricavi per prestazioni di cure palliative residenziali per ATS di appartenenza	€	0	0	0	0	0	0	0	0
Ricavi per prestazioni di cure palliative residenziali per altre ATS lombarde	€	0	0	0	0	0	0	0	0
Altre prestazioni socio sanitarie v/ ATS di appartenenza	€	0	0	0	0	0	0	0	0
Ricavi per Voucher socio-sanitari ATS della Regione	€	0	0	0	0	0	0	0	0
Altre prestazioni socio sanitarie verso altre ATS/ASST/Fondazioni lombardi	€	0	0	0	0	0	0	0	0
Ricavi per consulenza sanitaria per ATS di appartenenza	€	0	0	0	0	0	0	0	0
Ricavi per consulenza sanitaria v/altre ATS-ASST-Fondazioni della Regione	€	0	0	0	0	0	0	0	0
Ricavi per servizi di consulenza sanitaria in area pagamento (art. 55 c.1 lett. c) d) ed ex art. 57-58 CCNL) verso ATS-ASST-Fondazioni della Regione	€	0	0	0	0	0	0	0	0
Ricavi per prestazioni sanitarie intramoenia - Altro verso ATS-ASST-Fondazioni	€	0	0	0	0	0	0	0	0
Ricavi di ATS per attività di prevenzione, salute ambiente di lavoro, igiene pubblica ed ambientale verso ATS/ASST/Fondazioni della Regione	€	0	0	0	0	0	0	0	0
Ricavi di ATS per sanzioni amministrative art. 12-bis, L.R. 31/1997 ATS/ASST/Fondazioni della Regione	€	0	0	0	0	0	0	0	0
Ricavi per formazione verso ATS/ASST/Fondazioni della Regione	€	0	0	0	0	0	0	0	0
Altri ricavi per prestazioni non sanitarie verso ATS/ASST/Fondazioni della Regione	€	0	0	0	0	0	0	0	0
Altri concorsi, recuperi e rimborsi da parte della Regione - GSA	€	0	0	0	0	0	0	0	0
Altri proventi diversi verso ATS/ASST/Fondazioni della Regione	€	0	0	0	0	0	0	0	0
A.3) Concorsi, recuperi, rimborsi per attività tipiche.		0	0	0	0	0	0	0	0
Rimborso personale comandato e convenzionato c/o ATS/ASST/Fondazioni della Regione	€	0	0	0	0	0	0	0	0
Rimborsi per Cessione di farmaci ed emoderivati verso ATS/ASST/Fondazioni della Regione [ESCLUSI EMODERIVATI GESTITI VIA CONSORZIO INTERREGIONALE]	€	0	0	0	0	0	0	0	0
Rimborsi per Cessione emoderivati verso ATS/ASST/Fondazioni della Regione [SOLAMENTE OVE GESTITI NELL'AMBITO DEL CONSORZIO INTERREGIONALE]	€	0	0	0	0	0	0	0	0
Rimborsi per Cessione di sangue ed emocomponenti verso ATS/ASST/Fondazioni	€	0	0	0	0	0	0	0	0
Rimborsi per Cessione di Emoderivati di produzione regionale verso ATS/ASST/Fondazioni della Regione	€	0	0	0	0	0	0	0	0
Rimborso per acquisto altri beni da parte di ATS/ASST/Fondazioni della Regione	€	0	0	0	0	0	0	0	0
Altri concorsi, recuperi e rimborsi per attività tipiche da parte di ATS/ASST/Fondazioni della Regione	€	0	0	0	0	0	0	0	0
B.1) Acquisti di beni									
Farmaceutici: Specialità Medicinali da ATS/ASST/Fondazioni della Regione	€	0	0	0	0	0	0	0	0
Farmaceutici: Specialità Medicinali (Doppio Canale ex Nota CUF 37) da ATS/ASST/Fondazioni della Regione	€	0	0	0	0	0	0	0	0
Farmaceutici: Ossigeno (Doppio Canale) da ATS/ASST/Fondazioni della Regione	€	0	0	0	0	0	0	0	0
Emoderivati (Doppio Canale ex Nota CUF 37) da ATS/ASST/Fondazioni della Regione	€	0	0	0	0	0	0	0	0
Emoderivati di produzione regionale da ATS/ASST/IRCCS/Fondazioni della Regione	€	0	0	0	0	0	0	0	0
Emoderivati di produzione regionale da ATS/ASST/IRCCS/Fondazioni della Regione SOLAMENTE OVE GESTITI NELL'AMBITO DEL CONSORZIO INTERREGIONALE]	€	0	0	0	0	0	0	0	0
Sangue ed emocomponenti da ATS/ASST/Fondazioni della Regione	€	0	0	0	0	0	0	0	0
Altri beni e prodotti sanitari Prodotti farmaceutici ed emoderivati) da ATS/ASST/Fondazioni della Regione	€	0	0	0	0	0	0	0	0
Altri beni e prodotti sanitari (Dispositivi Medici) da ATS/ASST/Fondazioni della Regione)	€	0	0	0	0	0	0	0	0
Altri beni e prodotti sanitari (Prodotti dietetici) da ATS/ASST/Fondazioni della Regione	€	0	0	0	0	0	0	0	0
Altri beni e prodotti sanitari (Materiali per la profilassi - vaccini) da ATS/ASST/Fondazioni della Regione	€	0	0	0	0	0	0	0	0
Altri beni e prodotti sanitari (Prodotti chimici) da ATS/ASST/Fondazioni della Regione	€	0	0	0	0	0	0	0	0
Altri beni e prodotti sanitari Materiali e prodotti per uso veterinario) da ATS/ASST/Fondazioni della Regione	€	0	0	0	0	0	0	0	0
Altri beni e prodotti sanitari Altri beni e prodotti sanitari) da ATS/ASST/Fondazioni della Regione	€	0	0	0	0	0	0	0	0
Altri beni non sanitari da ATS/ASST/Fondazioni della Regione	€	0	0	0	0	0	0	0	0
Assistenza per medicina di base convenzionata: da strutture pubbliche ubicate nel proprio territorio: ASST/Fondazioni pubbliche	€	0	0	0	0	0	0	0	0
Assistenza per medicina di base convenzionata: da strutture pubbliche ubicate in altre province della Regione: ATS/ASST/Fondazioni pubbliche	€	0	0	0	0	0	0	0	0
Acquisti di servizi sanitari per farmaceutica: da strutture pubbliche ubicate nel proprio territorio: ASST/Fondazioni pubbliche	€	0	0	0	0	0	0	0	0
Acquisti di servizi sanitari per farmaceutica: da strutture pubbliche ubicate in altre province della Regione: ATS/ASST/Fondazioni pubbliche	€	0	0	0	0	0	0	0	0
B.2) Acquisti di servizi									
Acquisto di prestazioni ambulatoriali da strutture pubbliche ubicate nel proprio territorio: ASST/ATS/Fondazioni pubbliche) - escluso PS non seguito da ricovero	€	0	0	0	0	0	0	0	0
Acquisto di prestazioni di pronto soccorso non seguite da ricovero di strutture pubbliche ubicate nel proprio territorio: ASST/ATS/Fondazioni pubbliche	€	0	0	0	0	0	0	0	0
Acquisto di prestazioni ambulatoriali in strutture pubbliche ubicate in altre province della Lombardia: ASST/ATS/Fondazioni pubbliche - escluso PS non seguito da ricovero	€	30,872	232	702,241	234,995	515,486	503,359	0	0
acquisto di prestazioni di pronto soccorso non seguite da ricovero in strutture pubbliche ubicate in altre province della Lombardia: ASST/ATS/Fondazioni pubbliche	€	0	0	0	0	0	0	0	0
Prestazioni di "screening" in strutture pubbliche ubicate nel proprio territorio: ASST/ATS/Fondazioni pubbliche	€	0	0	0	0	0	0	0	0
Prestazioni di "screening" in strutture pubbliche ubicate in altre province della Lombardia: ASST/ATS/Fondazioni pubbliche	€	45	0	0	0	60	0	0	0
Acquisto di prestazioni di Neuro-psichiatria Infantile (Uonpia) in strutture pubbliche ubicate nel proprio territorio: ASST/ATS/Fondazioni pubbliche	€	0	0	0	0	0	0	0	0
Acquisto di prestazioni di Neuro-psichiatria Infantile (Uonpia) in strutture pubbliche ubicate in altre province della Lombardia: ASST/ATS/Fondazioni pubbliche	€	544	0	0	15,294	0	5,226	0	0
Acquisti di servizi sanitari per assistenza riabilitativa da struture pubbliche ubicate nel proprio territorio: ASST/Fondazioni pubbliche	€	0	0	0	0	0	0	0	0
Acquisti di servizi sanitari per assistenza riabilitativada strutture pubbliche ubicate in altre province della Regione: ATS/ASST/Fondazioni pubbliche	€	0	0	0	0	0	0	0	0
Acquisto di prestazioni relative all'Assistenza Integrativa da strutture pubbliche ubicate nel proprio territorio: ATS/ASST/Fondazioni pubbliche	€	0	0	0	0	0	0	0	0
Acquisto di prestazioni relative all'Assistenza Integrativa da strutture pubbliche ubicate in altre province della Regione: ATS/ASST/Fondazioni pubbliche	€	0	0	0	0	0	0	0	0
Acquisto di prestazioni relativa all'Assistenza Protesica da strutture pubbliche ubicate nel proprio territorio: ATS/ ASST/Fondazioni pubbliche	€	0	0	0	0	0	0	0	0
Acquisto di prestazioni relative all'Assistenza Protesica da strutture pubbliche	€	0	0	0	0	0	0	0	0
Acquisto di Drg da strutture pubbliche ubicate nel proprio territorio: ASST/Fondazioni pubbliche	€	0	0	0	0	0	0	0	0
Acquisto di Drg da strutture pubbliche ubicate in altre province della Lombardia:	€	35,174	0	1,643,611	536,968	2,403,813	2,262,920	0	0
Acquisto di prestazioni di psichiatria in strutture pubbliche ubicate nel proprio territorio: ASST/Fondazioni pubbliche	€	0	0	0	0	0	0	0	0
Acquisto di prestazioni di psichiatria in strutture pubbliche ubicate in altre province	€	276	0	0	0	0	137	0	0
Acquisto farmaci file F da strutture pubbliche ubicate nel proprio territorio: ASST/Fondazioni pubbliche	€	0	0	0	0	0	0	0	0
Acquisto farmaci file F da strutture pubbliche ubicate in altre province della Regione: ATS/ASST/Fondazioni pubbliche	€	10,147	0	1,165,678	524,162	1,021,414	859,933	0	0
Acquisto farmaci file F da Istituti penitenziari (anche per il tramite di ASST/Fondazioni pubbliche)	€	0	0	0	0	0	0	0	0
Acquisto farmaci "Doppio canale" (ex Nota CUF 37 più ossigeno) da strutture pubbliche ubicate nel proprio territorio (rimborso farmaco più servizio): ASST/Fondazioni pubbliche	€	0	0	0	0	0	0	0	0
Acquisto farmaci "Doppio canale" (ex Nota CUF 37 più ossigeno) da strutture pubbliche ubicate in altre province (rimborso farmaco più servizio): ATS/ASST/Fondazioni pubbliche	€	13,161	0	66,689	88,875	99,154	889,637	0	0
Acquisto farmaci "Primo Ciclo" da strutture pubbliche ubicate nel proprio territorio: ASST/Fondazioni pubbliche	€	0	0	0	0	0	0	0	0
Acquisto farmaci "Primo Ciclo" da strutture pubbliche ubicate in altre province della	€	13	0	1,004	0	157	40	0	0
Acquisto di prestazioni termali da strutture pubbliche ubicate nel proprio territorio: ASST/Fondazioni pubbliche	€	0	0	0	0	0	0	0	0
Acquisto di prestazioni termali da strutture pubbliche da strutture pubbliche ubicate	€	0	0	0	0	0	0	0	0
Acquisto di prestazioni trasporto sanitari da strutture pubbliche ubicate nel proprio territorio: ASST/Fondazioni pubbliche	€	0	0	0	0	0	0	0	0
Acquisto di prestazioni trasporto sanitari da strutture pubbliche da strutture pubbliche ubicate in altre province della Regione: ATS/ASST/Fondazioni pubbliche	€	0	0	0	0	0	0	0	0
Acquisto di voucher sociosanitari da ATS/ASST/Fondazioni della Regione	€	0	0	0	0	0	0	0	0
Altri acquisti di prestazioni di servizi socio sanitari da ATS/ASST/Fondazioni della Regione	€	0	0	0	0	0	0	0	0
Altri acquisti di prestazioni di servizi socio assistenziali da ATS/ASST/Fondazioni della Regione	€	0	0	0	0	0	0	0	0
Acquisto di prestazioni di Cure Palliative Domiciliari vs ATS di appartenza (gestiti da ASST)	€	0	0	0	0	0	0	0	0
Acquisto di prestazioni di Cure Palliative Residenziali verso ATS di appartenenza (gestite da ASST)	€	0	0	0	0	0	0	0	0
Acquisto di prestazioni di Cure Palliative Domiciliari verso Altre ATS (gestite da ASST)	€	0	0	0	0	0	0	0	0
Acquisto di prestazioni di Cure Palliative Residenziali verso Altre ATS della Regione (gestite da ASST)	€	0	0	7,840	0	0	0	0	0
Acquisto di prestazioni socio sanitarie integrate da RSA gestite da ASST (ATS/ASST/Fondazioni della Regione	€	0	0	0	0	0	0	0	0
Acquisto di prestazioni socio sanitarie integrate da CDI gestiti da ASST (ATS/ASST/Fondazioni della Regione)	€	0	0	0	0	0	0	0	0
Acquisto di prestazioni socio sanitarie integrate da RSD gestite da ASST (ATS/ASST/Fondazioni della Regione	€	0	0	0	0	0	0	0	0
Acquisto di prestazioni socio sanitarie integrate da CDD gestiti da ASST (ATS/ASST/Fondazioni della Regione	€	0	0	0	0	0	0	0	0
Acquisto di prestazioni socio sanitarie integrate da hospice gestiti da ASST (ATS/ASST/Fondazioni della Regione)	€	0	0	0	0	0	0	0	0
Acquisto di prestazioni di Assistenza domiciliare integrata ADI) gestiti da ASST verso ATS di appartenenza	€	0	0	0	0	0	0	0	0
Acquisto di prestazioni di Assistenza domiciliare integrata ADI) gestiti da ASST verso altre ATS della Regione	€	0	0	0	0	0	0	0	0
Acquisto di Altre prestazioni sanitarie e sociosanitarie a rilevanza sanitaria UCP Domiciliare) da ASST verso ATS di appartenenza	€	0	0	0	0	0	0	0	0
Acquisto di Altre prestazioni sanitarie e sociosanitarie a rilevanza sanitaria (UCP Domiciliare) da ASST verso altre ATS della Regione	€	0	0	0	0	0	0	0	0
Servizi di consulenza sanitaria in area pagamento (art. 55 c.1 lett. c) d) ed ex art. 57-58 CCNL) - attività v/ATS-ASST-Fondazioni della Regione	€	0	0	0	0	0	0	0	0
Servizi di consulenza sanitaria in area pagamento (art. 55 c.2 CCNL) v/ATS-ASST-Fondazioni della Regione	€	0	0	0	0	0	0	0	0
Costi per prestazioni sanitarie intramoenia - Altro verso ATS-ASST-Fondazioni della Regione	€	0	0	0	0	0	0	0	0
Altre Contribuzioni Passive e sussidi verso altre ATS/ASST/Fondazioni della Regione	€	0	0	0	0	0	0	0	0
Consulenze sanitarie da ATS/ASST/Fondazioni della Regione	€	0	0	0	0	0	0	0	0
Consulenze socio-sanitarie da ATS/ASST/Fondazioni della Regione	€	0	0	0	0	0	0	0	0
Consulenze scientifiche da ATS/ASST/Fondazioni della Regione	€	0	0	0	0	0	0	0	0
Rimborso degli oneri stipendiali del personale sanitario che presta servizio in azienda in posizione di comando in ATS/ASST/Fondazioni della Regione	€	0	0	0	0	0	0	0	0
Altre prestazioni per servizi sanitari da ATS/ASST/Fondazioni della Regione	€	0	0	10,240	1,020	15,155	0	0	0
Altre prestazioni per servizi socio sanitari da ATS/ASST/Fondazioni della Regione	€	0	0	0	0	0	0	0	0
Ricoveri Costi - Mobilità passiva internazionale rilevata dalle ATS verso le ASST/IRCCS della Regione	€	0	0	0	0	0	0	0	0
Ambulatoriale Costi - Mobilità passiva internazionale rilevata dalle ATS verso le ASST/IRCCS della Regione	€	0	0	0	0	0	0	0	0
Altre prestazioni sanitarie Costi - Mobilità passiva internazionale rilevata dalle ATS verso le ASST/IRCCS della Regione	€	0	0	0	0	0	0	0	0
Acquisto di altri servizi non sanitari da ATS/ASST/Fondazioni della Regione	€	0	0	0	0	0	0	0	0
Consulenze non sanitarie da ATS/ASST/Fondazioni della Regione	€	0	0	0	0	0	0	0	0
Rimborso degli oneri stipendiali del personale non sanitario che presta servizio in azienda in posizione di comando in ATS/ASST/Fondazioni della Regione	€	0	0	0	0	0	0	0	0
Formazione esternalizzata da ATS/ASST/Fondazioni della Regione	€	0	0	0	0	0	50	0	0
B.3) Manutenzione e riparazione (ordinaria esternalizzata)									
Manutenzioni e riparazioni da ATS/ASST/Fondazioni della Regione	€	0	0	0	0	0	0	0	0
B.4) Godimento di beni di terzi									
Locazioni e noleggi da ATS/ASST/Fondazioni della Regione	€	0	0	0	0	0	0	0	0
B.9 Oneri diversi di gestione									
Indennità, rimborso spese e oneri sociali per il direttore generale, direttore sanitario, direttore amministrativo e componenti del collegio sindacale v/ATS-ASST-Fondazioni d/Regione	€	0	0	0	0	0	0	0	0
Indennità, rimborso spese e oneri sociali per il direttore scientifico a carico del Bilancio ricerca v/ATS-ASST-Fondazioni d/Regione	€	0	0	0	0	0	0	0	0
Indennità, rimborso spese e oneri sociali per il direttore sociale a carico del Bilancio sociale v/ATS-ASST-Fondazioni d/Regione	€	0	0	0	0	0	0	0	0
Sanzioni verso ATS della Regione	€	0	0	0	0	0	0	0	0
Altri oneri diversi di gestione da ATS/ASST/IRCCS della Regione	€	0	0	0	0	0	0	0	0
C.1 Interessi attivi									
Interessi attivi verso ATS-ASST-Fondazioni della Regione	€	0	0	0	0	0	0	0	0
C.3 Interessi passivi									
Interessi passivi verso ATS-ASST-Fondazioni della Regione	€	0	0	0	0	0	0	0	0
E.1) Proventi Straordinari									
Plusvalenze da ATS-ASST-Fondazioni della Regione	€	0	0	0	0	0	0	0	0
Sopravvenienze attive verso ATS/ASST/Fondazioni della Regione	€	0	0	0	0	0	0	0	0
Insussistenze attive verso ATS/ASST/Fondazioni della Regione	€	0	0	0	0	0	0	0	0
Sopravvenienze passive verso ATS/ASST/Fondazioni della Regione relative alla mobilità intraregionale	€	0	0	0	0	0	0	0	0
E.2) Oneri Straordinari									
Insussistenze passive verso ATS/ASST/Fondazioni della Regione relative alla mobilità intraregionale	€	0	0	0	0	0	0	0	0
Altre sopravvenienze passive verso ATS/ASST/Fondazioni della Regione	€	0	0	0	0	0	0	0	0
Insussistenze passive verso ATS/ASST/Fondazioni della Regione	€	0	0	0	0	0	0	0	0

COD_COGE	COD_COGE_OLD	Dettaglio nota integrativa di: ATS DELLA VAL PADANA - Consuntivo 2019		TOTALE N.I.	TOTALE FOGLIO CONS	Codice Azienda	ATS DELLA CITTA' METROPOLITANA DI MILANO	ATS DELL'INSUBRIA	ATS DELLA MONTAGNA	ATS DELLA BRIANZA	ATS DI BERGAMO	ATS DI BRESCIA	ATS DELLA VAL PADANA	ATS DI PAVIA	ASST GRANDE OSPEDALE METROPOLITANO NIGUARDA	ASST SANTI PAOLO E CARLO	ASST FATEBENEFRATELLI SACCO	ASST CENTRO SPECIALISTICO ORTOPEDICO TRAUMATOLOGICO	ASST OVEST MILANESE	ASST RHODENSE	ASST NORD MILANO	ASST MELEGNANO E DELLA MARTESANA	ASST DI LODI	ASST DEI SETTE LAGHI
		(Valori in Euro)			327		321	322	323	324	325	326	327	328	701	702	703	704	705	706	707	708	709	710
		A.1. Contributi in conto esercizio.																						
40102040010000	4.10.10.20.030.010.00.000	Contributi vincolati da ATS/ASST/Fondazioni della Regione (extra fondo)	€		0	327																		
40102040020000	4.10.10.20.030.020.00.000	Altri contributi da ATS/ASST/Fondazioni della Regione (extra fondo)	€		50000	327											50,000							
		A.2. Proventi e ricavi diversi.																						
40201010010000	4.10.20.10.010.010.00.000	Ricavi per prestazioni drg per la ATS di appartenza	€		0	327																		
40201010020000	4.10.20.10.010.020.00.000	Ricavi per prestazioni drg per altre ATS lombarde	€		0	327																		
40201020010010	4.10.20.10.020.010.01.000	Ricavi per prestazioni attivita' ambulatoriale per la ATS di appartenenza) - escluso PS non seguito ricovero	€		0	327																		
40201020010020	4.10.20.10.020.010.02.000	Ricavi per prestazioni di pronto soccorso non seguite da ricovero per la ATS di appartenenza	€		0	327																		
40201020020010	4.10.20.10.020.020.01.000	Ricavi per prestazioni attivita' ambulatoriale per altre ATS lombarde) - escluso PS non seguito ricovero	€		0	327																		
40201020020020	4.10.20.10.020.020.02.000	Ricavi per prestazioni di pronto soccorso non seguite da ricovero per altre ATS lombarde	€		0	327																		
40201020060010	4.10.20.10.020.110.00.000	Ricavi per prestazioni di "screening" ATS di appartenenza	€		0	327																		
40201020060020	4.10.20.10.020.120.00.000	Ricavi per prestazioni di "screening" altre ATS della Regione	€		0	327																		
40201020070010	4.10.20.10.020.210.00.000	Ricavi per Neuro-psichiatria Infantile (Uonpia) per la ATS di appartenenza	€		0	327																		
40201020070020	4.10.20.10.020.220.00.000	Ricavi per Neuro-psichiatria Infantile (Uonpia) per altre ATS lombarde	€		0	327																		
40201030010000	4.10.20.10.030.010.00.000	Ricavi per attivita' di psichiatria (circ. 46/san) per la ATS di appartenenza	€		0	327																		
40201030020000	4.10.20.10.030.020.00.000	Ricavi per attivita' di psichiatria (circ. 46/san) per altre ATS lombarde	€		0	327																		
40201040010010	4.10.20.10.040.010.01.000	Ricavi per farmaci File F (escluso HCV) per la ATS di appartenenza	€		0	327																		
40201040010020	4.10.20.10.040.010.02.000	Ricavi per farmaci HCV per la ATS di appartenenza	€		0	327																		
40201040020010	4.10.20.10.040.020.01.000	Ricavi per farmaci File F (escluso HCV) per altre ATS lombarde	€		0	327																		
40201040020020	4.10.20.10.040.020.02.000	Ricavi per farmaci HCV per altre ATS lombarde	€		0	327																		
40201040050010	4.10.20.10.040.080.01.000	Ricavi per i farmaci File F (escluso HCV) per carcerati (per conto Istituti penitenziari)	€		0	327																		
40201040050020	4.10.20.10.040.080.02.000	Ricavi per i farmaci HCV per carcerati (per conto Istituti penitenziari)	€		0	327																		
40201050010000	4.10.20.10.050.010.00.000	Ricavi per farmaci erogati in "Doppio Canale" per ATS di appartenenza	€		0	327																		
40201050020000	4.10.20.10.050.020.00.000	Ricavi per farmaci erogati in "Doppio Canale" per altre ATS lombarde	€		0	327																		
40201060010000	4.10.20.10.060.010.00.000	Ricavi per farmaci erogati in "Primo ciclo" per ATS di appartenenza	€		0	327																		
40201060020000	4.10.20.10.060.020.00.000	Ricavi per farmaci erogati in "Primo ciclo" per altre ATS lombarde	€		0	327																		
40201070010000	4.10.20.10.100.010.00.000	Prestazioni di servizi MMG, PLS, Continuità assistenziale per ATS di appartenenza	€		0	327																		
40201070020000	4.10.20.10.100.020.00.000	Prestazioni di servizi MMG, PLS, Continuità assistenziale per altre ATS lombarde	€		0	327																		
40201080010000	4.10.20.10.110.010.00.000	Prestazioni servizi farmaceutica convenzionata per ATS di appartenenza	€		0	327																		
40201080020000	4.10.20.10.110.020.00.000	Prestazioni servizi farmaceutica convenzionata per altre ATS lombarde	€		0	327																		
40201090010000	4.10.20.10.120.010.00.000	Prestazioni termali per ATS di appartenenza	€		0	327																		
40201090020000	4.10.20.10.120.020.00.000	Prestazioni termali per altre ATS lombarde	€		0	327																		
40201100010000	4.10.20.10.130.010.00.000	Prestazioni di trasporto ambulanze ed elisoccorso per ATS di appartenenza	€		0	327																		
40201100030010	4.10.20.10.130.021.00.000	Prestazioni di assistenza integrativa per ATS di appartenenza	€		0	327																		
40201100030020	4.10.20.10.130.022.00.000	Prestazioni di assistenza integrativa per altre ATS lombarde	€		0	327																		
40201100040010	4.10.20.10.130.023.00.000	Prestazioni di assistenza protesica per ATS di appartenenza	€		0	327																		
40201100040020	4.10.20.10.130.024.00.000	Prestazioni di assistenza protesica per altre ATS lombarde	€		0	327																		
40201100050010	4.10.20.10.130.025.00.000	Prestazioni di assistenza riabilitativa extraospedaliera per ATS di appartenenza	€		0	327																		
40201100050020	4.10.20.10.130.026.00.000	Prestazioni di assistenza riabilitativa extraospedaliera per altre ATS lombarde	€		0	327																		
40201100060010	4.10.20.10.130.027.00.000	Ricavi per cessioni di emocomponenti e cellule staminali di produzione regionale VS ATS, ASST, IRCCS della Regione	€		0	327																		
40201100060020	4.10.20.10.130.028.00.000	Ricavi per cessioni di emocomponenti e cellule staminali NON di produzione regionale VS ATS, ASST, IRCCS della Regione	€		0	327																		
40201100070010	4.10.20.10.130.029.00.000	Prestazioni assistenza domiciliare integrata (ADI) per ATS di appartenenza	€		0	327																		
40201100070020	4.10.20.10.130.030.00.000	Prestazioni assistenza domiciliare integrata (ADI) per altre ATS lombarde	€		0	327																		
40201110010000	4.10.20.10.190.010.00.000	Altre prestazioni sanitarie v/ATS di appartenenza	€		0	327																		
40201110020000	4.10.20.10.190.020.00.000	Altre prestazioni sanitarie verso altre ATS/ASST/Fondazioni lombardi	€		253472	327																		
40201110030000	4.10.20.10.190.021.00.000	Ricavi per prestazioni di cure palliative domiciliari per ATS di appartenenza	€		0	327																		
40201110040000	4.10.20.10.190.022.00.000	Ricavi per prestazioni di cure palliative domiciliari per altre ATS lombarde			0	327																		
40201110043000	4.10.20.10.190.023.00.000	Ricavi per prestazioni di cure palliative residenziali per ATS di appartenenza			0	327																		
40201110046000	4.10.20.10.190.024.00.000	Ricavi per prestazioni di cure palliative residenziali per altre ATS lombarde			0	327																		
40201120010000	4.10.20.10.200.010.00.000	Altre prestazioni socio sanitarie v/ ATS di appartenenza	€		0	327																		
40201120020000	4.10.20.10.200.015.00.000	Ricavi per Voucher socio-sanitari ATS della Regione	€		0	327																		
40201120030000	4.10.20.10.200.020.00.000	Altre prestazioni socio sanitarie verso altre ATS/ASST/Fondazioni lombardi	€		0	327																		
40201140010000	4.10.20.10.300.010.00.000	Ricavi per consulenza sanitaria per ATS di appartenenza	€		0	327																		
40201140020000	4.10.20.10.300.020.00.000	Ricavi per consulenza sanitaria v/altre ATS-ASST-Fondazioni della Regione	€		0	327																		
40201160050000	4.10.20.10.500.120.00.000	Ricavi per servizi di consulenza sanitaria in area pagamento (art. 55 c.1 lett. c) d) ed ex art. 57-58 CCNL) verso ATS-ASST-Fondazioni della Regione	€		0	327																		
40201160070000	4.10.20.10.500.220.00.000	Ricavi per prestazioni sanitarie intramoenia - Altro verso ATS-ASST-Fondazioni della			0	327																		
40201210010000	4.10.20.10.600.800.00.000	Ricavi di ATS per attività di prevenzione, salute ambiente di lavoro, igiene pubblica ed ambientale verso ATS/ASST/Fondazioni della Regione	€		376374	327																		
40201220020000	4.10.20.10.650.020.00.000	Ricavi di ATS per sanzioni amministrative art. 12-bis, L.R. 31/1997 ATS/ASST/Fondazioni della Regione	€		10000	327																		
40202050020000	4.10.20.20.050.020.00.000	Ricavi per formazione verso ATS/ASST/Fondazioni della Regione	€		1200	327				1,200														
40202070010000	4.10.20.20.080.010.00.000	Altri ricavi per prestazioni non sanitarie verso ATS/ASST/Fondazioni della Regione	€		324980	327						283												

40202070020000	4.10.20.20.080.011.00.000	Altri concorsi, recuperi e rimborsi da parte della Regione - GSA	€		0	327																		
40203040000000	4.10.20.30.080.010.00.000	Altri proventi diversi verso ATS/ASST/Fondazioni della Regione	€		0	327																		
		A.3) Concorsi, recuperi, rimborsi per attività tipiche.																						
40302010010000	4.10.30.20.010.010.00.000	Rimborso personale comandato e convenzionato c/o ATS/ASST/Fondazioni della Regione	€		171818	327																		
40302020010000	4.10.30.20.020.010.00.000	Rimborsi per Cessione di farmaci ed emoderivati verso ATS/ASST/Fondazioni della Regione [ESCLUSI EMODERIVATI GESTITI VIA CONSORZIO INTERREGIONALE]	€		0	327																		
40302020020000	4.10.30.20.020.012.00.000	Rimborsi per Cessione emoderivati verso ATS/ASST/Fondazioni della Regione [SOLAMENTE OVE GESTITI NELL'AMBITO DEL CONSORZIO INTERREGIONALE]	€		0	327																		
40302030010000	4.10.30.20.030.010.00.000	Rimborsi per Cessione di sangue ed emocomponenti verso ATS/ASST/Fondazioni della			0	327																		
40302030020000	4.10.30.20.030.020.00.000	Rimborsi per Cessione di Emoderivati di produzione regionale verso ATS/ASST/Fondazioni della Regione	€		0	327																		
40302040010000	4.10.30.20.040.010.00.000	Rimborso per acquisto altri beni da parte di ATS/ASST/Fondazioni della Regione	€		0	327																		
40302050010000	4.10.30.20.050.010.00.000	Altri concorsi, recuperi e rimborsi per attività tipiche da parte di ATS/ASST/Fondazioni della Regione	€		0	327																		
		B.1) Acquisti di beni																						
50101010040010	4.20.05.10.010.810.00.000	Farmaceutici: Specialità Medicinali da ATS/ASST/Fondazioni della Regione	€		0	327																		
50101010040020	4.20.05.10.010.820.00.000	Farmaceutici: Specialità Medicinali (Doppio Canale ex Nota CUF 37) da ATS/ASST/Fondazioni della Regione	€		0	327																		
50101020040000	4.20.05.10.020.820.00.000	Farmaceutici: Ossigeno (Doppio Canale) da ATS/ASST/Fondazioni della Regione	€		0	327																		
50101040020040	4.20.05.10.030.820.00.000	Emoderivati (Doppio Canale ex Nota CUF 37) da ATS/ASST/Fondazioni della Regione	€		0	327																		
50101040030010	4.20.05.10.030.910.00.000	Emoderivati di produzione regionale da ATS/ASST/IRCCS/Fondazioni della Regione	€		0	327																		
50101040030020	4.20.05.10.030.920.00.000	Emoderivati di produzione regionale da ATS/ASST/IRCCS/Fondazioni della Regione SOLAMENTE OVE GESTITI NELL'AMBITO DEL CONSORZIO INTERREGIONALE]	€		0	327																		
50101130030000	4.20.05.10.130.810.00.000	Sangue ed emocomponenti da ATS/ASST/Fondazioni della Regione	€		0	327																		
50101150010010	4.20.05.10.800.811.00.000	Altri beni e prodotti sanitari Prodotti farmaceutici ed emoderivati) da ATS/ASST/Fondazioni della Regione	€		0	327																		
50101150020000	4.20.05.10.800.813.00.000	Altri beni e prodotti sanitari (Dispositivi Medici) da ATS/ASST/Fondazioni della Regione)	€		0	327																		
50101150030000	4.20.05.10.800.814.00.000	Altri beni e prodotti sanitari (Prodotti dietetici) da ATS/ASST/Fondazioni della Regione	€		0	327																		
50101150040000	4.20.05.10.800.815.00.000	Altri beni e prodotti sanitari (Materiali per la profilassi - vaccini) da ATS/ASST/Fondazioni della Regione	€		0	327																		
50101150050000	4.20.05.10.800.816.00.000	Altri beni e prodotti sanitari (Prodotti chimici) da ATS/ASST/Fondazioni della Regione	€		0	327																		
50101150060000	4.20.05.10.800.817.00.000	Altri beni e prodotti sanitari Materiali e prodotti per uso veterinario) da ATS/ASST/Fondazioni della Regione	€		0	327																		
50101150070000	4.20.05.10.800.818.00.000	Altri beni e prodotti sanitari Altri beni e prodotti sanitari) da ATS/ASST/Fondazioni della Regione	€		0	327																		
50102070020000	4.20.05.20.800.810.00.000	Altri beni non sanitari da ATS/ASST/Fondazioni della Regione	€		0	327																		
50201010070010	4.20.10.10.010.110.00.000	Assistenza per medicina di base convenzionata: da strutture pubbliche ubicate nel proprio territorio: ASST/Fondazioni pubbliche	€		0	327																		
50201010070020	4.20.10.10.010.120.00.000	Assistenza per medicina di base convenzionata: da strutture pubbliche ubicate in altre province della Regione: ATS/ASST/Fondazioni pubbliche	€		0	327																		
50201020010030	4.20.10.10.020.010.21.000	Acquisti di servizi sanitari per farmaceutica: da strutture pubbliche ubicate nel proprio territorio: ASST/Fondazioni pubbliche	€		0	327																		
50201020010040	4.20.10.10.020.010.22.000	Acquisti di servizi sanitari per farmaceutica: da strutture pubbliche ubicate in altre province della Regione: ATS/ASST/Fondazioni pubbliche	€		0	327																		
		B.2) Acquisti di servizi																						
50201030010010	4.20.10.10.030.010.10.011	Acquisto di prestazioni ambulatoriali da strutture pubbliche ubicate nel proprio territorio: ASST/ATS/Fondazioni pubbliche) - escluso PS non seguito da ricovero	€		92484669	327																		
50201030010020	4.20.10.10.030.010.10.012	Acquisto di prestazioni di pronto soccorso non seguite da ricovero di strutture pubbliche ubicate nel proprio territorio: ASST/ATS/Fondazioni pubbliche	€		20220513	327																		
50201030030010	4.20.10.10.030.010.10.031	Acquisto di prestazioni ambulatoriali in strutture pubbliche ubicate in altre province della Lombardia: ASST/ATS/Fondazioni pubbliche - escluso PS non seguito da ricovero	€		13609707	327	66								223,584	107,267	271,651	64,075	15,394	13,639	23,917	210,955	1,546,582	32,664
50201030030020	4.20.10.10.030.010.10.032	acquisto di prestazioni di pronto soccorso non seguite da ricovero in strutture pubbliche ubicate in altre province della Lombardia: ASST/ATS/Fondazioni pubbliche	€		0	327																		
50201030150010	4.20.10.10.030.030.10.010	Prestazioni di "screening" in strutture pubbliche ubicate nel proprio territorio: ASST/ATS/Fondazioni pubbliche	€		1579560	327																		
50201030150030	4.20.10.10.030.030.10.030	Prestazioni di "screening" in strutture pubbliche ubicate in altre province della Lombardia: ASST/ATS/Fondazioni pubbliche	€		3347	327				4							45					15	846	
50201030170010	4.20.10.10.030.040.10.010	Acquisto di prestazioni di Neuro-psichiatria Infantile (Uonpia) in strutture pubbliche ubicate nel proprio territorio: ASST/ATS/Fondazioni pubbliche	€		5401224	327																		
50201030170030	4.20.10.10.030.040.10.030	Acquisto di prestazioni di Neuro-psichiatria Infantile (Uonpia) in strutture pubbliche ubicate in altre province della Lombardia: ASST/ATS/Fondazioni pubbliche	€		122511	327									32,960	882	9,140		842	372		198	4,985	
50201040010010	4.20.10.10.040.005.10.000	Acquisti di servizi sanitari per assistenza riabilitativa da struture pubbliche ubicate nel proprio territorio: ASST/Fondazioni pubbliche	€		0	327																		
50201040010020	4.20.10.10.040.005.20.000	Acquisti di servizi sanitari per assistenza riabilitativada strutture pubbliche ubicate in altre province della Regione: ATS/ASST/Fondazioni pubbliche	€		0	327																		
50201050080010	4.20.10.10.050.460.00.000	Acquisto di prestazioni relative all'Assistenza Integrativa da strutture pubbliche ubicate nel proprio territorio: ATS/ASST/Fondazioni pubbliche	€		0	327																		
50201050080020	4.20.10.10.050.470.00.000	Acquisto di prestazioni relative all'Assistenza Integrativa da strutture pubbliche ubicate in altre province della Regione: ATS/ASST/Fondazioni pubbliche	€		772658	327					772,658													
50201050100010	4.20.10.10.050.510.00.000	Acquisto di prestazioni relativa all'Assistenza Protesica da strutture pubbliche ubicate nel proprio territorio: ATS/ ASST/Fondazioni pubbliche	€		0	327																		
50201050100020	4.20.10.10.050.520.00.000	Acquisto di prestazioni relative all'Assistenza Protesica da strutture pubbliche ubicate in			0	327																		
50201060010010	4.20.10.10.060.010.10.000	Acquisto di Drg da strutture pubbliche ubicate nel proprio territorio: ASST/Fondazioni pubbliche	€		242016330	327																		
50201060010030	4.20.10.10.060.010.30.000	Acquisto di Drg da strutture pubbliche ubicate in altre province della Lombardia:			41781091	327									1,796,909	355,496	744,599	391,143	72,824	72,372	82,388	523,119	3,122,833	82,694

50201070010010	4.20.10.10.070.010.10.000	Acquisto di prestazioni di psichiatria in strutture pubbliche ubicate nel proprio territorio: ASST/Fondazioni pubbliche	€		18888766	327																		
50201070010030	4.20.10.10.070.010.30.000	Acquisto di prestazioni di psichiatria in strutture pubbliche ubicate in altre province			75335	327								6,322	613	1,346		13,312		1,026	3,050	2,436	383
50201080010010	4.20.10.10.080.010.10.000	Acquisto farmaci file F da struture pubbliche ubicate nel proprio territorio: ASST/Fondazioni pubbliche	€		67704133	327																		
50201080010030	4.20.10.10.080.010.30.000	Acquisto farmaci file F da strutture pubbliche ubicate in altre province della Regione: ATS/ASST/Fondazioni pubbliche	€		17877101	327								792,717	120,605	768,301	379,431	6,987	43	2,352	131,612	935,520	26,697
50201080010050	4.20.10.10.080.010.50.000	Acquisto farmaci file F da Istituti penitenziari (anche per il tramite di ASST/Fondazioni pubbliche)	€		215282	327																		
50201080030010	4.20.10.10.080.030.10.000	Acquisto farmaci "Doppio canale" (ex Nota CUF 37 più ossigeno) da strutture pubbliche ubicate nel proprio territorio (rimborso farmaco più servizio): ASST/Fondazioni pubbliche	€		18471299	327																		
50201080030030	4.20.10.10.080.030.30.000	Acquisto farmaci "Doppio canale" (ex Nota CUF 37 più ossigeno) da strutture pubbliche ubicate in altre province (rimborso farmaco più servizio): ATS/ASST/Fondazioni pubbliche			2968968	327								39,060	13,832	34,073	35,647	2,387	24,643	258	6,553	27,588	431
50201080050010	4.20.10.10.080.050.10.000	Acquisto farmaci "Primo Ciclo" da strutture pubbliche ubicate nel proprio territorio: ASST/Fondazioni pubbliche	€		138344	327																		
50201080050030	4.20.10.10.080.050.30.000	Acquisto farmaci "Primo Ciclo" da strutture pubbliche ubicate in altre province della			18783	327								77					1	17	20	354	10
50201090020010	4.20.10.10.090.040.00.000	Acquisto di prestazioni termali da strutture pubbliche ubicate nel proprio territorio: ASST/Fondazioni pubbliche	€		0	327																		
50201090020020	4.20.10.10.090.050.00.000	Acquisto di prestazioni termali da strutture pubbliche da strutture pubbliche ubicate in			0	327																		
50201100030000	4.20.10.10.100.010.30.000	Acquisto di prestazioni trasporto sanitari da strutture pubbliche ubicate nel proprio territorio: ASST/Fondazioni pubbliche	€		0	327																		
50201100040000	4.20.10.10.100.010.40.000	Acquisto di prestazioni trasporto sanitari da strutture pubbliche da strutture pubbliche ubicate in altre province della Regione: ATS/ASST/Fondazioni pubbliche	€		0	327																		
50201110040050	4.20.10.10.110.010.40.050	Acquisto di voucher sociosanitari da ATS/ASST/Fondazioni della Regione	€		0	327																		
50201110050010	4.20.10.10.110.010.80.010	Altri acquisti di prestazioni di servizi socio sanitari da ATS/ASST/Fondazioni della Regione	€		0	327																		
50201110050030	4.20.10.10.110.010.80.110	Altri acquisti di prestazioni di servizi socio assistenziali da ATS/ASST/Fondazioni della Regione	€		0	327																		
50201110010100	4.20.10.10.110.010.10.120	Acquisto di prestazioni di Cure Palliative Domiciliari vs ATS di appartenza (gestiti da ASST)	€		3474610	327																		
50201110010120	4.20.10.10.110.010.10.140	Acquisto di prestazioni di Cure Palliative Residenziali verso ATS di appartenenza (gestite da ASST)	€		1860145	327																		
50201110020100	4.20.10.10.110.010.20.120	Acquisto di prestazioni di Cure Palliative Domiciliari verso Altre ATS (gestite da ASST)	€		0	327																		
50201110020120	4.20.10.10.110.010.20.140	Acquisto di prestazioni di Cure Palliative Residenziali verso Altre ATS della Regione (gestite da ASST)	€		104961	327										14,489						11,880	
50201110070100	4.20.10.10.110.020.20.120	Acquisto di prestazioni socio sanitarie integrate da RSA gestite da ASST (ATS/ASST/Fondazioni della Regione	€		24969	327													24,969				
50201110070110	4.20.10.10.110.020.20.130	Acquisto di prestazioni socio sanitarie integrate da CDI gestiti da ASST (ATS/ASST/Fondazioni della Regione)	€		0	327																	
50201110070120	4.20.10.10.110.020.20.140	Acquisto di prestazioni socio sanitarie integrate da RSD gestite da ASST (ATS/ASST/Fondazioni della Regione	€		0	327																	
50201110070130	4.20.10.10.110.020.20.150	Acquisto di prestazioni socio sanitarie integrate da CDD gestiti da ASST (ATS/ASST/Fondazioni della Regione	€		0	327																	
50201110070140	4.20.10.10.110.020.20.160	Acquisto di prestazioni socio sanitarie integrate da hospice gestiti da ASST (ATS/ASST/Fondazioni della Regione)	€		0	327																	
50201110070150	4.20.10.10.110.020.20.161	Acquisto di prestazioni di Assistenza domiciliare integrata ADI) gestiti da ASST verso ATS di appartenenza	€		287641	327																	
50201110070160	4.20.10.10.110.020.20.162	Acquisto di prestazioni di Assistenza domiciliare integrata ADI) gestiti da ASST verso altre ATS della Regione	€		463	327																	
50201110070170	4.20.10.10.110.020.20.163	Acquisto di Altre prestazioni sanitarie e sociosanitarie a rilevanza sanitaria UCP Domiciliare) da ASST verso ATS di appartenenza	€		0	327																	
50201110070180	4.20.10.10.110.020.20.164	Acquisto di Altre prestazioni sanitarie e sociosanitarie a rilevanza sanitaria (UCP Domiciliare) da ASST verso altre ATS della Regione	€		0	327																	
50201120050000	4.20.10.10.120.025.00.000	Servizi di consulenza sanitaria in area pagamento (art. 55 c.1 lett. c) d) ed ex art. 57-58 CCNL) - attività v/ATS-ASST-Fondazioni della Regione	€		0	327																	
50201120070000	4.20.10.10.120.035.00.000	Servizi di consulenza sanitaria in area pagamento (art. 55 c.2 CCNL) v/ATS-ASST-Fondazioni della Regione	€		0	327																	
50201120080000	4.20.10.10.120.040.00.000	Costi per prestazioni sanitarie intramoenia - Altro verso ATS-ASST-Fondazioni della Regione	€		0	327																	
50201130010060	4.20.10.10.130.010.35.000	Altre Contribuzioni Passive e sussidi verso altre ATS/ASST/Fondazioni della Regione	€		94509	327																	
50201140010010	4.20.10.10.140.010.10.000	Consulenze sanitarie da ATS/ASST/Fondazioni della Regione	€		0	327																	
50201140010020	4.20.10.10.140.010.15.000	Consulenze socio-sanitarie da ATS/ASST/Fondazioni della Regione	€		0	327																	
50201140010030	4.20.10.10.140.010.20.000	Consulenze scientifiche da ATS/ASST/Fondazioni della Regione	€		0	327																	
50201140030010	4.20.10.10.140.030.10.000	Rimborso degli oneri stipendiali del personale sanitario che presta servizio in azienda in posizione di comando in ATS/ASST/Fondazioni della Regione	€		20150	327					8,457												
50201150010010	4.20.10.10.150.010.10.000	Altre prestazioni per servizi sanitari da ATS/ASST/Fondazioni della Regione	€		4247054	327															3,376	73,579	1,200
50201150010020	4.20.10.10.150.010.15.000	Altre prestazioni per servizi socio sanitari da ATS/ASST/Fondazioni della Regione	€		0	327																	
50201150030040	4.20.10.10.150.900.10.400	Ricoveri Costi - Mobilità passiva internazionale rilevata dalle ATS verso le ASST/IRCCS della Regione	€		0	327																	
50201150030050	4.20.10.10.150.900.10.500	Ambulatoriale Costi - Mobilità passiva internazionale rilevata dalle ATS verso le ASST/IRCCS della Regione	€		0	327																	
50201150030060	4.20.10.10.150.900.10.600	Altre prestazioni sanitarie Costi - Mobilità passiva internazionale rilevata dalle ATS verso le ASST/IRCCS della Regione	€		0	327																	
50202010100010	4.20.10.20.010.040.10.000	Acquisto di altri servizi non sanitari da ATS/ASST/Fondazioni della Regione	€		21444	327	4,879																
50202020010010	4.20.10.20.020.010.10.010	Consulenze non sanitarie da ATS/ASST/Fondazioni della Regione	€		0	327																	
50202020040010	4.20.10.20.020.030.10.000	Rimborso degli oneri stipendiali del personale non sanitario che presta servizio in azienda in posizione di comando in ATS/ASST/Fondazioni della Regione	€		3111	327																	
50202030020000	4.20.10.20.030.020.00.000	Formazione esternalizzata da ATS/ASST/Fondazioni della Regione	€		7832	327					78		760										
		B.3) Manutenzione e riparazione (ordinaria esternalizzata)																					
50380000000000	4.20.15.90.000.000.00.000	Manutenzioni e riparazioni da ATS/ASST/Fondazioni della Regione	€		0	327																	
		B.4) Godimento di beni di terzi																					
50450010000000	4.20.20.80.010.000.00.000	Locazioni e noleggi da ATS/ASST/Fondazioni della Regione	€		0	327																	
		B.9 Oneri diversi di gestione																					

50940020000000	4.20.30.40.012.000.00.000	Indennità, rimborso spese e oneri sociali per il direttore generale, direttore sanitario, direttore amministrativo e componenti del collegio sindacale v/ATS-ASST-Fondazioni d/Regione	€		67975	327																33,866		
50940040000000	4.20.30.40.022.000.00.000	Indennità, rimborso spese e oneri sociali per il direttore scientifico a carico del Bilancio ricerca v/ATS-ASST-Fondazioni d/Regione	€		0	327																		
50940060000000	4.20.30.40.032.000.00.000	Indennità, rimborso spese e oneri sociali per il direttore sociale a carico del Bilancio sociale v/ATS-ASST-Fondazioni d/Regione	€		0	327																		
50950020000000	4.20.30.50.020.000.00.000	Sanzioni verso ATS della Regione	€		0	327																		
50960020000000	4.20.30.90.095.000.00.000	Altri oneri diversi di gestione da ATS/ASST/IRCCS della Regione	€		0	327																		
		C.1 Interessi attivi																						
61050010000000	5.10.10.30.090.000.00.000	Interessi attivi verso ATS-ASST-Fondazioni della Regione	€		0	327																		
		C.3 Interessi passivi																						
63030050000000	5.20.10.30.080.000.00.000	Interessi passivi verso ATS-ASST-Fondazioni della Regione	€		0	327																		
		E.1) Proventi Straordinari																						
81010005020000	7.10.10.20.000.000.00.000	Plusvalenze da ATS-ASST-Fondazioni della Regione	€		0	327																		
81010030010010	7.10.30.10.100.000.00.000	Sopravvenienze attive verso ATS/ASST/Fondazioni della Regione	€		245821	327																		
81010030010020	7.10.30.10.200.000.00.000	Insussistenze attive verso ATS/ASST/Fondazioni della Regione	€		0	327																		
82010030010010	7.20.40.10.100.000.00.000	Sopravvenienze passive verso ATS/ASST/Fondazioni della Regione relative alla mobilità intraregionale	€		0	327																		
		E.2) Oneri Straordinari																						
82010030010020	7.20.40.10.200.000.00.000	Insussistenze passive verso ATS/ASST/Fondazioni della Regione relative alla mobilità intraregionale	€		0	327																		
82010040010010	7.20.40.15.100.000.00.000	Altre soprawenienze passive verso ATS/ASST/Fondazioni della Regione	€		8965	327																		
82010040010020	7.20.40.15.200.000.00.000	Insussistenze passive verso ATS/ASST/Fondazioni della Regione	€		6381	327																		

DRS.C.R.I.B.A.

Dettaglio nota integrativa di: ATS DELLA VAL PADANA - Consuntivo 2019		ASST DELLA VALLE OLONA	ASST LARIANA	ASST DELLA VALTELLINA E DELL'ALTO LARIO	ASST DELLA VALCAMONICA	ASST DI LECCO	ASST DI MONZA	ASST DI VIMERCATE	ASST PAPA GIOVANNI XXIII	ASST DI BERGAMO OVEST	ASST DI BERGAMO EST	ASST DEGLI SPEDALI CIVILI DI BRESCIA	ASST DELLA FRANCIACORTA	ASST DEL GARDA	ASST DI CREMONA	ASST DI MANTOVA	ASST DI CREMA	ASST DI PAVIA	INRCA CENTRO PER LE BRONC. - CASATENOVO	IRCCS ISTITUTO NAZIONALE DEI TUMORI	IRCCS ISTITUTO NEUROLOGICO CARLO BESTA	IRCCS POLICLINICO SAN MATTEO	IRCCS OSPEDALE POLICLINICO DI MILANO	AZIENDA REGIONALE EMERGENZA URGENZA (AREU)	AGENZIA DEI CONTROLLI
(Valori in Euro)		711	712	713	714	715	716	717	718	719	720	721	722	723	724	725	726	727	920	922	923	924	925	991	992
A.1. Contributi in conto esercizio.																									
Contributi vincolati da ATS/ASST/Fondazioni della Regione (extra fondo)	€																								
Altri contributi da ATS/ASST/Fondazioni della Regione (extra fondo)	€																								
A.2. Proventi e ricavi diversi.																									
Ricavi per prestazioni drg per la ATS di appartenza	€																								
Ricavi per prestazioni drg per altre ATS lombarde	€																								
Ricavi per prestazioni attivita' ambulatoriale per la ATS di appartenenza) - escluso PS non seguito ricovero	€																								
Ricavi per prestazioni di pronto soccorso non seguite da ricovero per la ATS di appartenenza	€																								
Ricavi per prestazioni attivita' ambulatoriale per altre ATS lombarde) - escluso PS non seguito ricovero	€																								
Ricavi per prestazioni di pronto soccorso non seguite da ricovero per altre ATS lombarde	€																								
Ricavi per prestazioni di "screening" ATS di appartenenza	€																								
Ricavi per prestazioni di "screening" altre ATS della Regione	€																								
Ricavi per Neuro-psichiatria Infantile (Uonpia) per la ATS di appartenenza	€																								
Ricavi per Neuro-psichiatria Infantile (Uonpia) per altre ATS lombarde	€																								
Ricavi per attivita' di psichiatria (circ. 46/san) per la ATS di appartenenza	€																								
Ricavi per attivita' di psichiatria (circ. 46/san) per altre ATS lombarde	€																								
Ricavi per farmaci File F (escluso HCV) per la ATS di appartenenza	€																								
Ricavi per farmaci HCV per la ATS di appartenenza	€																								
Ricavi per farmaci File F (escluso HCV) per altre ATS lombarde	€																								
Ricavi per farmaci HCV per altre ATS lombarde	€																								
Ricavi per i farmaci File F (escluso HCV) per carcerati (per conto Istituti penitenziari)	€																								
Ricavi per i farmaci HCV per carcerati (per conto Istituti penitenziari)	€																								
Ricavi per farmaci erogati in "Doppio Canale" per ATS di appartenenza	€																								
Ricavi per farmaci erogati in "Doppio Canale" per altre ATS lombarde	€																								
Ricavi per farmaci erogati in "Primo ciclo" per ATS di appartenenza	€																								
Ricavi per farmaci erogati in "Primo ciclo" per altre ATS lombarde	€																								
Prestazioni di servizi MMG, PLS, Continuità assistenziale per ATS di appartenenza	€																								
Prestazioni di servizi MMG, PLS, Continuità assistenziale per altre ATS lombarde	€																								
Prestazioni servizi farmaceutica convenzionata per ATS di appartenenza	€																								
Prestazioni servizi farmaceutica convenzionata per altre ATS lombarde	€																								
Prestazioni termali per ATS di appartenenza	€																								
Prestazioni termali per altre ATS lombarde	€																								
Prestazioni di trasporto ambulanze ed elisoccorso per ATS di appartenenza	€																								
Prestazioni di assistenza integrativa per ATS di appartenenza	€																								
Prestazioni di assistenza integrativa per altre ATS lombarde	€																								
Prestazioni di assistenza protesica per ATS di appartenenza	€																								
Prestazioni di assistenza protesica per altre ATS lombarde	€																								
Prestazioni di assistenza riabilitativa extraospedaliera per ATS di appartenenza	€																								
Prestazioni di assistenza riabilitativa extraospedaliera per altre ATS lombarde	€																								
Ricavi per cessioni di emocomponenti e cellule staminali di produzione regionale VS ATS, ASST, IRCCS della Regione	€																								
Ricavi per cessioni di emocomponenti e cellule staminali NON di produzione regionale VS ATS, ASST, IRCCS della Regione	€																								
Prestazioni assistenza domiciliare integrata (ADI) per ATS di appartenenza	€																								
Prestazioni assistenza domiciliare integrata (ADI) per altre ATS lombarde	€																								
Altre prestazioni sanitarie v/ATS di appartenenza	€																								
Altre prestazioni sanitarie verso altre ATS/ASST/Fondazioni lombardi	€														253,472										
Ricavi per prestazioni di cure palliative domiciliari per ATS di appartenenza	€																								
Ricavi per prestazioni di cure palliative domiciliari per altre ATS lombarde																									
Ricavi per prestazioni di cure palliative residenziali per ATS di appartenenza																									
Ricavi per prestazioni di cure palliative residenziali per altre ATS lombarde																									
Altre prestazioni socio sanitarie v/ ATS di appartenenza	€																								
Ricavi per Voucher socio-sanitari ATS della Regione	€																								
Altre prestazioni socio sanitarie verso altre ATS/ASST/Fondazioni lombardi	€																								
Ricavi per consulenza sanitaria per ATS di appartenenza	€																								
Ricavi per consulenza sanitaria v/altre ATS-ASST-Fondazioni della Regione	€																								
Ricavi per servizi di consulenza sanitaria in area pagamento (art. 55 c.1 lett. c) d) ed ex art. 57-58 CCNL) verso ATS-ASST-Fondazioni della Regione	€																								
Ricavi per prestazioni sanitarie intramoenia - Altro verso ATS-ASST-Fondazioni della																									
Ricavi di ATS per attività di prevenzione, salute ambiente di lavoro, igiene pubblica ed ambientale verso ATS/ASST/Fondazioni della Regione	€													5,974	171,880	5,349	193,171								
Ricavi di ATS per sanzioni amministrative art. 12-bis, L.R. 31/1997 ATS/ASST/Fondazioni della Regione	€														4,000	6,000									
Ricavi per formazione verso ATS/ASST/Fondazioni della Regione	€																								
Altri ricavi per prestazioni non sanitarie verso ATS/ASST/Fondazioni della Regione	€														76,305	158,795	89,597								

BOZZA

Altri concorsi, recuperi e rimborsi da parte della Regione - GSA	€																								
Altri proventi diversi verso ATS/ASST/Fondazioni della Regione	€																								
A.3) Concorsi, recuperi, rimborsi per attività tipiche.																									
Rimborso personale comandato e convenzionato c/o ATS/ASST/Fondazioni della Regione	€				54,296										39,070	78,452									
Rimborsi per Cessione di farmaci ed emoderivati verso ATS/ASST/Fondazioni della Regione [ESCLUSI EMODERIVATI GESTITI VIA CONSORZIO INTERREGIONALE]	€																								
Rimborsi per Cessione emoderivati verso ATS/ASST/Fondazioni della Regione [SOLAMENTE OVE GESTITI NELL'AMBITO DEL CONSORZIO INTERREGIONALE]	€																								
Rimborsi per Cessione di sangue ed emocomponenti verso ATS/ASST/Fondazioni della																									
Rimborsi per Cessione di Emoderivati di produzione regionale verso ATS/ASST/Fondazioni della Regione	€																								
Rimborso per acquisto altri beni da parte di ATS/ASST/Fondazioni della Regione	€																								
Altri concorsi, recuperi e rimborsi per attività tipiche da parte di ATS/ASST/Fondazioni della Regione	€.																								
B.1) Acquisti di beni																									
Farmaceutici: Specialità Medicinali da ATS/ASST/Fondazioni della Regione	€																								
Farmaceutici: Specialità Medicinali (Doppio Canale ex Nota CUF 37) da ATS/ASST/Fondazioni della Regione	€																								
Farmaceutici: Ossigeno (Doppio Canale) da ATS/ASST/Fondazioni della Regione	€																								
Emoderivati (Doppio Canale ex Nota CUF 37) da ATS/ASST/Fondazioni della Regione	€																								
Emoderivati di produzione regionale da ATS/ASST/IRCCS/Fondazioni della Regione	€																								
Emoderivati di produzione regionale da ATS/ASST/IRCCS/Fondazioni della Regione SOLAMENTE OVE GESTITI NELL'AMBITO DEL CONSORZIO INTERREGIONALE]	€																								
Sangue ed emocomponenti da ATS/ASST/Fondazioni della Regione	€																								
Altri beni e prodotti sanitari Prodotti farmaceutici ed emoderivati) da ATS/ASST/Fondazioni della Regione	€																								
Altri beni e prodotti sanitari (Dispositivi Medici) da ATS/ASST/Fondazioni della Regione)	€																								
Altri beni e prodotti sanitari (Prodotti dietetici) da ATS/ASST/Fondazioni della Regione	€																								
Altri beni e prodotti sanitari (Materiali per la profilassi - vaccini) da ATS/ASST/Fondazioni della Regione	€																								
Altri beni e prodotti sanitari (Prodotti chimici) da ATS/ASST/Fondazioni della Regione	€																								
Altri beni e prodotti sanitari Materiali e prodotti per uso veterinario) da ATS/ASST/Fondazioni della Regione	€																								
Altri beni e prodotti sanitari Altri beni e prodotti sanitari) da ATS/ASST/Fondazioni della Regione	€																								
Altri beni non sanitari da ATS/ASST/Fondazioni della Regione	€																								
Assistenza per medicina di base convenzionata: da strutture pubbliche ubicate nel proprio territorio: ASST/Fondazioni pubbliche	€																								
Assistenza per medicina di base convenzionata: da strutture pubbliche ubicate in altre province della Regione: ATS/ASST/Fondazioni pubbliche	€																								
Acquisti di servizi sanitari per farmaceutica: da strutture pubbliche ubicate nel proprio territorio: ASST/Fondazioni pubbliche	€																								
Acquisti di servizi sanitari per farmaceutica: da strutture pubbliche ubicate in altre province della Regione: ATS/ASST/Fondazioni pubbliche	€																								
B.2) Acquisti di servizi																									
Acquisto di prestazioni ambulatoriali da strutture pubbliche ubicate nel proprio territorio: ASST/ATS/Fondazioni pubbliche) - escluso PS non seguito da ricovero	€														34,541,547	39,240,516	18,702,606								
Acquisto di prestazioni di pronto soccorso non seguite da ricovero di strutture pubbliche ubicate nel proprio territorio: ASST/ATS/Fondazioni pubbliche	€														8,046,057	7,017,874	5,156,582								
Acquisto di prestazioni ambulatoriali in strutture pubbliche ubicate in altre province della Lombardia: ASST/ATS/Fondazioni pubbliche - escluso PS non seguito da ricovero	€	14,727	15,897	13,775	32,144	12,379	115,568	18,946	492,731	2,071,976	49,954	3,927,534	202,331	2,144,766				30,872	232	702,241	234,995	515,486	503,359		
acquisto di prestazioni di pronto soccorso non seguite da ricovero in strutture pubbliche ubicate in altre province della Lombardia: ASST/ATS/Fondazioni pubbliche	€																								
Prestazioni di "screening" in strutture pubbliche ubicate nel proprio territorio: ASST/ATS/Fondazioni pubbliche	€														417,460	819,980	342,120								
Prestazioni di "screening" in strutture pubbliche ubicate in altre province della Lombardia: ASST/ATS/Fondazioni pubbliche	€		45		4					90	45	984	202	962				45				60			
Acquisto di prestazioni di Neuro-psichiatria Infantile (Uonpia) in strutture pubbliche ubicate nel proprio territorio: ASST/ATS/Fondazioni pubbliche	€														1,349,178	2,704,490	1,347,556								
Acquisto di prestazioni di Neuro-psichiatria Infantile (Uonpia) in strutture pubbliche ubicate in altre province della Lombardia: ASST/ATS/Fondazioni pubbliche	€		93		159		1,551		299	466		37,257	9,402	2,841				544			15,294		5,226		
Acquisti di servizi sanitari per assistenza riabilitativa da struture pubbliche ubicate nel proprio territorio: ASST/Fondazioni pubbliche	€																								
Acquisti di servizi sanitari per assistenza riabilitativada strutture pubbliche ubicate in altre province della Regione: ATS/ASST/Fondazioni pubbliche	€																								
Acquisto di prestazioni relative all'Assistenza Integrativa da strutture pubbliche ubicate nel proprio territorio: ATS/ASST/Fondazioni pubbliche	€																								
Acquisto di prestazioni relative all'Assistenza Integrativa da strutture pubbliche ubicate in altre province della Regione: ATS/ASST/Fondazioni pubbliche	€																								
Acquisto di prestazioni relativa all'Assistenza Protesica da strutture pubbliche ubicate nel proprio territorio: ATS/ ASST/Fondazioni pubbliche	€																								
Acquisto di prestazioni relative all'Assistenza Protesica da strutture pubbliche ubicate in																									
Acquisto di Drg da strutture pubbliche ubicate nel proprio territorio: ASST/Fondazioni pubbliche	€														79,114,468	113,902,502	48,999,360								
Acquisto di Drg da strutture pubbliche ubicate in altre province della Lombardia:		89,336	42,731	94,269	45,590	51,104	690,574	55,640	3,094,143	2,779,923	126,792	14,475,083	363,928	5,745,115				35,174		1,643,611	536,968	2,403,813	2,262,920		

Acquisto di prestazioni di psichiatria in strutture pubbliche ubicate nel proprio territorio: ASST/Fondazioni pubbliche	€														4,949,658	10,918,589	3,020,519								
Acquisto di prestazioni di psichiatria in strutture pubbliche ubicate in altre province		411	321		1,255	797	285	313	457	28,815	48	7,265	1,108	5,359				276					137		
Acquisto farmaci file F da struture pubbliche ubicate nel proprio territorio: ASST/Fondazioni pubbliche	€														26,847,894	32,754,333	8,101,906								
Acquisto farmaci file F da strutture pubbliche ubicate in altre province della Regione: ATS/ASST/Fondazioni pubbliche	€	17,726	66,845	140	348	20,593	149,358		1,150,493	704,409	5,117	8,302,198	32,798	681,477				10,147		1,165,678	524,162	1,021,414	859,933		
Acquisto farmaci file F da Istituti penitenziari (anche per il tramite di ASST/Fondazioni pubbliche)	€														183,296	31,986									
Acquisto farmaci "Doppio canale" (ex Nota CUF 37 più ossigeno) da strutture pubbliche ubicate nel proprio territorio (rimborso farmaco più servizio): ASST/Fondazioni pubbliche	€														5,029,378	9,281,414	4,160,507								
Acquisto farmaci "Doppio canale" (ex Nota CUF 37 più ossigeno) da strutture pubbliche ubicate in altre province (rimborso farmaco più servizio): ATS/ASST/Fondazioni pubbliche		16,909	531	63	231		20,760		45,566	30,993	1,001	1,432,886	13,291	64,749				13,161		66,689	88,875	99,154	889,637		
Acquisto farmaci "Primo Ciclo" da strutture pubbliche ubicate nel proprio territorio: ASST/Fondazioni pubbliche	€														49,751	30,075	58,518								
Acquisto farmaci "Primo Ciclo" da strutture pubbliche ubicate in altre province della					104		27		3,921	1,973	211	9,916	42	896				13		1,004		157	40		
Acquisto di prestazioni termali da strutture pubbliche ubicate nel proprio territorio: ASST/Fondazioni pubbliche	€																								
Acquisto di prestazioni termali da strutture pubbliche da strutture pubbliche ubicate in																									
Acquisto di prestazioni trasporto sanitari da strutture pubbliche ubicate nel proprio territorio: ASST/Fondazioni pubbliche	€																								
Acquisto di prestazioni trasporto sanitari da strutture pubbliche da strutture pubbliche ubicate in altre province della Regione: ATS/ASST/Fondazioni pubbliche	€																								
Acquisto di voucher sociosanitari da ATS/ASST/Fondazioni della Regione	€																								
Altri acquisti di prestazioni di servizi socio sanitari da ATS/ASST/Fondazioni della Regione	€																								
Altri acquisti di prestazioni di servizi socio assistenziali da ATS/ASST/Fondazioni della Regione	€																								
Acquisto di prestazioni di Cure Palliative Domiciliari vs ATS di appartenza (gestiti da ASST)	€														365,723	2,280,829	828,058								
Acquisto di prestazioni di Cure Palliative Residenziali verso ATS di appartenenza (gestite da ASST)	€														1,010,592	849,553									
Acquisto di prestazioni di Cure Palliative Domiciliari verso Altre ATS (gestite da ASST)	€																								
Acquisto di prestazioni di Cure Palliative Residenziali verso Altre ATS della Regione (gestite da ASST)	€							4,224	7,656				56,760	2,112						7,840					
Acquisto di prestazioni socio sanitarie integrate da RSA gestite da ASST (ATS/ASST/Fondazioni della Regione	€																								
Acquisto di prestazioni socio sanitarie integrate da CDI gestiti da ASST (ATS/ASST/Fondazioni della Regione)	€																								
Acquisto di prestazioni socio sanitarie integrate da RSD gestite da ASST (ATS/ASST/Fondazioni della Regione	€																								
Acquisto di prestazioni socio sanitarie integrate da CDD gestiti da ASST (ATS/ASST/Fondazioni della Regione	€																								
Acquisto di prestazioni socio sanitarie integrate da hospice gestiti da ASST (ATS/ASST/Fondazioni della Regione)	€																								
Acquisto di prestazioni di Assistenza domiciliare integrata ADI) gestiti da ASST verso ATS di appartenenza	€															287,641									
Acquisto di prestazioni di Assistenza domiciliare integrata ADI) gestiti da ASST verso altre ATS della Regione	€												36	427											
Acquisto di Altre prestazioni sanitarie e sociosanitarie a rilevanza sanitaria UCP Domiciliare) da ASST verso ATS di appartenenza	€																								
Acquisto di Altre prestazioni sanitarie e sociosanitarie a rilevanza sanitaria (UCP Domiciliare) da ASST verso altre ATS della Regione	€																								
Servizi di consulenza sanitaria in area pagamento (art. 55 c.1 lett. c) d) ed ex art. 57-58 CCNL) - attività v/ATS-ASST-Fondazioni della Regione	€																								
Servizi di consulenza sanitaria in area pagamento (art. 55 c.2 CCNL) v/ATS-ASST-Fondazioni della Regione	€																								
Costi per prestazioni sanitarie intramoenia - Altro verso ATS-ASST-Fondazioni della Regione	€																								
Altre Contribuzioni Passive e sussidi verso altre ATS/ASST/Fondazioni della Regione	€														33,370	33,206	27,933								
Consulenze sanitarie da ATS/ASST/Fondazioni della Regione	€																								
Consulenze socio-sanitarie da ATS/ASST/Fondazioni della Regione	€																								
Consulenze scientifiche da ATS/ASST/Fondazioni della Regione	€																								
Rimborso degli oneri stipendiali del personale sanitario che presta servizio in azienda in posizione di comando in ATS/ASST/Fondazioni della Regione	€														11,693										
Altre prestazioni per servizi sanitari da ATS/ASST/Fondazioni della Regione	€								2,994	25,852	3,881	40,190	7,445	8,783	1,221,775	1,394,159	1,437,405			10,240	1,020	15,155			
Altre prestazioni per servizi socio sanitari da ATS/ASST/Fondazioni della Regione	€																								
Ricoveri Costi - Mobilità passiva internazionale rilevata dalle ATS verso le ASST/IRCCS della Regione	€																								
Ambulatoriale Costi - Mobilità passiva internazionale rilevata dalle ATS verso le ASST/IRCCS della Regione	€																								
Altre prestazioni sanitarie Costi - Mobilità passiva internazionale rilevata dalle ATS verso le ASST/IRCCS della Regione	€																								
Acquisto di altri servizi non sanitari da ATS/ASST/Fondazioni della Regione	€															5,491	11,074								
Consulenze non sanitarie da ATS/ASST/Fondazioni della Regione	€																								
Rimborso degli oneri stipendiali del personale non sanitario che presta servizio in azienda in posizione di comando in ATS/ASST/Fondazioni della Regione	€																3,111								
Formazione esternalizzata da ATS/ASST/Fondazioni della Regione	€														6,944								50		
B.3) Manutenzione e riparazione (ordinaria esternalizzata)																									
Manutenzioni e riparazioni da ATS/ASST/Fondazioni della Regione	€																								
B.4) Godimento di beni di terzi																									
Locazioni e noleggi da ATS/ASST/Fondazioni della Regione	€																								
B.9 Oneri diversi di gestione																									

PRIVACY

Indennità, rimborso spese e oneri sociali per il direttore generale, direttore sanitario, direttore amministrativo e componenti del collegio sindacale v/ATS-ASST-Fondazioni d/Regione	€																34,109								
Indennità, rimborso spese e oneri sociali per il direttore scientifico a carico del Bilancio ricerca v/ATS-ASST-Fondazioni d/Regione	€																								
Indennità, rimborso spese e oneri sociali per il direttore sociale a carico del Bilancio sociale v/ATS-ASST-Fondazioni d/Regione	€																								
Sanzioni verso ATS della Regione	€																								
Altri oneri diversi di gestione da ATS/ASST/IRCCS della Regione	€																								
C.1 Interessi attivi																									
Interessi attivi verso ATS-ASST-Fondazioni della Regione	€																								
C.3 Interessi passivi																									
Interessi passivi verso ATS-ASST-Fondazioni della Regione	€																								
E.1) Proventi Straordinari																									
Plusvalenze da ATS-ASST-Fondazioni della Regione	€																								
Sopravvenienze attive verso ATS/ASST/Fondazioni della Regione	€				1,318							14,045		8,400	153,912	64	68,082								
Insussistenze attive verso ATS/ASST/Fondazioni della Regione	€																								
Sopravvenienze passive verso ATS/ASST/Fondazioni della Regione relative alla mobilità intraregionale	€																								
E.2) Oneri Straordinari																									
Insussistenze passive verso ATS/ASST/Fondazioni della Regione relative alla mobilità intraregionale	€																								
Altre sopravvenienze passive verso ATS/ASST/Fondazioni della Regione	€														4,286	4,679									
Insussistenze passive verso ATS/ASST/Fondazioni della Regione	€														749	5,632									

RESCRIBA

COD. COGE	COD. COGE. OLD	Dettaglio nota integrativa di: ATS DELLA VAL PADANA - Consuntivo 2019		TOTALE N.I.	TOTALE FOGLIO CONS	Codice Azienda	ATS DELLA CITTA' METROPOLITANA DI MILANO	ATS DELL'INSUBRIA	ATS DELLA MONTAGNA	ATS DELLA BRIANZA	ATS DI BERGAMO	ATS DI BRESCIA	ATS DELLA VAL PADANA	ATS DI PAVIA	ASST GRANDE OSPEDALE METROPOLITANO NIGUARDA	ASST SANTI PAOLO E CARLO	ASST FATEBENEFRATELLI SACCO	ASST CENTRO SPECIALISTICO ORTOPEDICO TRAUMATOLOGICO	ASST OVEST MILANESE	ASST RHODENSE	ASST NORD MILANO	ASST MELEGNANO E DELLA MARTESANA	ASST DI LODI	ASST DEI SETTE LAGHI	ASST DELLA VALLE OLONA
		(Valori in Euro)			327		321	322	323	324	325	326	327	328	701	702	703	704	705	706	707	708	709	710	711
		A.1. Contributi in conto esercizio.																							
40102040010000	4.10.10.20.030.010.00.000	Contributi vincolati da ATS/ASST/Fondazioni della Regione (extra fondo)	€		0	327																			
40102040020000	4.10.10.20.030.020.00.000	Altri contributi da ATS/ASST/Fondazioni della Regione (extra fondo)	€		0	327																			
		A.2. Proventi e ricavi diversi.																							
40201010010000	4.10.20.10.010.010.00.000	Ricavi per prestazioni drg per la ATS di appartenza	€		0	327																			
40201010020000	4.10.20.10.010.020.00.000	Ricavi per prestazioni drg per altre ATS lombarde	€		0	327																			
40201020010010	4.10.20.10.020.010.01.000	Ricavi per prestazioni attivita' ambulatoriale per la ATS di appartenenza) - escluso PS non seguito ricovero	€		0	327																			
40201020010020	4.10.20.10.020.010.02.000	Ricavi per prestazioni di pronto soccorso non seguite da ricovero per la ATS di appartenenza	€		0	327																			
40201020020010	4.10.20.10.020.020.01.000	Ricavi per prestazioni attivita' ambulatoriale per altre ATS lombarde) - escluso PS non seguito ricovero	€		0	327																			
40201020020020	4.10.20.10.020.020.02.000	Ricavi per prestazioni di pronto soccorso non seguite da ricovero per altre ATS lombarde	€		0	327																			
40201020060010	4.10.20.10.020.110.00.000	Ricavi per prestazioni di "screening" ATS di appartenenza	€		0	327																			
40201020060020	4.10.20.10.020.120.00.000	Ricavi per prestazioni di "screening" altre ATS della Regione	€		0	327																			
40201020070010	4.10.20.10.020.210.00.000	Ricavi per Neuro-psichiatria Infantile (Uonpia) per la ATS di appartenenza	€		0	327																			
40201020070020	4.10.20.10.020.220.00.000	Ricavi per Neuro-psichiatria Infantile (Uonpia) per altre ATS lombarde	€		0	327																			
40201030010000	4.10.20.10.030.010.00.000	Ricavi per attivita' di psichiatria (circ. 46/san) per la ATS di appartenenza	€		0	327																			
40201030020000	4.10.20.10.030.020.00.000	Ricavi per attivita' di psichiatria (circ. 46/san) per altre ATS lombarde	€		0	327																			
40201040010010	4.10.20.10.040.010.01.000	Ricavi per farmaci File F (escluso HCV) per la ATS di appartenenza	€		0	327																			
40201040010020	4.10.20.10.040.010.02.000	Ricavi per farmaci HCV per la ATS di appartenenza	€		0	327																			
40201040020010	4.10.20.10.040.020.01.000	Ricavi per farmaci File F (escluso HCV) per altre ATS lombarde	€		0	327																			
40201040020020	4.10.20.10.040.020.02.000	Ricavi per farmaci HCV per altre ATS lombarde	€		0	327																			
40201040050010	4.10.20.10.040.080.01.000	Ricavi per i farmaci File F (escluso HCV) per carcerati (per conto Istituti penitenziari)	€		0	327																			
40201040050020	4.10.20.10.040.080.02.000	Ricavi per i farmaci HCV per carcerati (per conto Istituti penitenziari)	€		0	327																			
40201050010000	4.10.20.10.050.010.00.000	Ricavi per farmaci erogati in "Doppio Canale" per ATS di appartenenza	€		0	327																			
40201050020000	4.10.20.10.050.020.00.000	Ricavi per farmaci erogati in "Doppio Canale" per altre ATS lombarde	€		0	327																			
40201060010000	4.10.20.10.060.010.00.000	Ricavi per farmaci erogati in "Primo ciclo" per ATS di appartenenza	€		0	327																			
40201060020000	4.10.20.10.060.020.00.000	Ricavi per farmaci erogati in "Primo ciclo" per altre ATS lombarde	€		0	327																			
40201070010000	4.10.20.10.100.010.00.000	Prestazioni di servizi MMG, PLS, Continuità assistenziale per ATS di appartenenza	€		0	327																			
40201070020000	4.10.20.10.100.020.00.000	Prestazioni di servizi MMG, PLS, Continuità assistenziale per altre ATS lombarde	€		0	327																			
40201080010000	4.10.20.10.110.010.00.000	Prestazioni servizi farmaceutica convenzionata per ATS di appartenenza	€		0	327																			
40201080020000	4.10.20.10.110.020.00.000	Prestazioni servizi farmaceutica convenzionata per altre ATS lombarde	€		0	327																			
40201090010000	4.10.20.10.120.010.00.000	Prestazioni termali per ATS di appartenenza	€		0	327																			
40201090020000	4.10.20.10.120.020.00.000	Prestazioni termali per altre ATS lombarde	€		0	327																			
40201100010000	4.10.20.10.130.010.00.000	Prestazioni di trasporto ambulanze ed elisoccorso per ATS di appartenenza	€		0	327																			
40201100030010	4.10.20.10.130.021.00.000	Prestazioni di assistenza integrativa per ATS di appartenenza	€		0	327																			
40201100030020	4.10.20.10.130.022.00.000	Prestazioni di assistenza integrativa per altre ATS lombarde	€		0	327																			
40201100040010	4.10.20.10.130.023.00.000	Prestazioni di assistenza protesica per ATS di appartenenza	€		0	327																			
40201100040020	4.10.20.10.130.024.00.000	Prestazioni di assistenza protesica per altre ATS lombarde	€		0	327																			
40201100050010	4.10.20.10.130.025.00.000	Prestazioni di assistenza riabilitativa extraospedaliera per ATS di appartenenza	€		0	327																			
40201100050020	4.10.20.10.130.026.00.000	Prestazioni di assistenza riabilitativa extraospedaliera per altre ATS lombarde	€		0	327																			
40201100060010	4.10.20.10.130.027.00.000	Ricavi per cessioni di emocomponenti e cellule staminali di produzione regionale VS ATS, ASST, IRCCS della Regione	€		0	327																			
40201100060020	4.10.20.10.130.028.00.000	Ricavi per cessioni di emocomponenti e cellule staminali NON di produzione regionale VS ATS, ASST, IRCCS della Regione	€		0	327																			
40201100070010	4.10.20.10.130.029.00.000	Prestazioni assistenza domiciliare integrata (ADI) per ATS di appartenenza	€		0	327																			
40201100070020	4.10.20.10.130.030.00.000	Prestazioni assistenza domiciliare integrata (ADI) per altre ATS lombarde	€		0	327																			
40201110010000	4.10.20.10.190.010.00.000	Altre prestazioni sanitarie v/ATS di appartenenza	€		0	327																			
40201110020000	4.10.20.10.190.020.00.000	Altre prestazioni sanitarie verso altre ATS/ASST/Fondazioni lombardi	€		0	327																			
40201110030000	4.10.20.10.190.021.00.000	Ricavi per prestazioni di cure palliative domiciliari per ATS di appartenenza	€		0	327																			
40201110040000	4.10.20.10.190.022.00.000	Ricavi per prestazioni di cure palliative domiciliari per altre ATS lombarde	€		0	327																			
40201110043000	4.10.20.10.190.023.00.000	Ricavi per prestazioni di cure palliative residenziali per ATS di appartenenza	€		0	327																			
40201110046000	4.10.20.10.190.024.00.000	Ricavi per prestazioni di cure palliative residenziali per altre ATS lombarde	€		0	327																			
40201120010000	4.10.20.10.200.010.00.000	Altre prestazioni socio sanitarie v/ ATS di appartenenza	€		0	327																			
40201120020000	4.10.20.10.200.015.00.000	Ricavi per Voucher socio-sanitari ATS della Regione	€		0	327																			
40201120030000	4.10.20.10.200.020.00.000	Altre prestazioni socio sanitarie verso altre ATS/ASST/Fondazioni lombardi	€		0	327																			
40201140010000	4.10.20.10.300.010.00.000	Ricavi per consulenza sanitaria per ATS di appartenenza	€		0	327																			
40201140020000	4.10.20.10.300.020.00.000	Ricavi per consulenza sanitaria v/altre ATS-ASST-Fondazioni della Regione	€		0	327																			
40201160050000	4.10.20.10.500.120.00.000	Ricavi per servizi di consulenza sanitaria in area pagamento (art. 55 c.1 lett. c) d) ed ex art. 57-58 CCNL) verso ATS-ASST-Fondazioni della Regione	€		0	327																			
40201160070000	4.10.20.10.500.220.00.000	Ricavi per prestazioni sanitarie intramoenia - Altro verso ATS-ASST-Fondazioni della	€		0	327																			
40201210010000	4.10.20.10.600.800.00.000	Ricavi di ATS per attività di prevenzione, salute ambiente di lavoro, igiene pubblica ed ambientale verso ATS/ASST/Fondazioni della Regione	€		0	327																			
40201220020000	4.10.20.10.650.020.00.000	Ricavi di ATS per sanzioni amministrative art. 12-bis, L.R. 31/1997 ATS/ASST/Fondazioni della Regione	€		0	327																			
40202050020000	4.10.20.20.050.020.00.000	Ricavi per formazione verso ATS/ASST/Fondazioni della Regione	€		0	327																			
40202070010000	4.10.20.20.080.010.00.000	Altri ricavi per prestazioni non sanitarie verso ATS/ASST/Fondazioni della Regione	€		0	327																			

DECRETO

40202070020000	4.10.20.20.080.011.00.000	Altri concorsi, recuperi e rimborsi da parte della Regione - GSA	€		0	327																		
40203040000000	4.10.20.30.080.010.00.000	Altri proventi diversi verso ATS/ASST/Fondazioni della Regione	€		0	327																		
		A.3) Concorsi, recuperi, rimborsi per attività tipiche.																						
40302010010000	4.10.30.20.010.010.00.000	Rimborso personale comandato e convenzionato c/o ATS/ASST/Fondazioni della Regione	€		0	327																		
40302020010000	4.10.30.20.020.010.00.000	Rimborsi per Cessione di farmaci ed emoderivati verso ATS/ASST/Fondazioni della Regione [ESCLUSI EMODERIVATI GESTITI VIA CONSORZIO INTERREGIONALE]	€		0	327																		
40302020020000	4.10.30.20.020.012.00.000	Rimborsi per Cessione emoderivati verso ATS/ASST/Fondazioni della Regione [SOLAMENTE OVE GESTITI NELL'AMBITO DEL CONSORZIO INTERREGIONALE]	€		0	327																		
40302030010000	4.10.30.20.030.010.00.000	Rimborsi per Cessione di sangue ed emocomponenti verso ATS/ASST/Fondazioni della			0	327																		
40302030020000	4.10.30.20.030.020.00.000	Rimborsi per Cessione di Emoderivati di produzione regionale verso ATS/ASST/Fondazioni della Regione	€		0	327																		
40302040010000	4.10.30.20.040.010.00.000	Rimborso per acquisto altri beni da parte di ATS/ASST/Fondazioni della Regione	€		0	327																		
40302050010000	4.10.30.20.050.010.00.000	Altri concorsi, recuperi e rimborsi per attività tipiche da parte di ATS/ASST/Fondazioni della Regione	€.		0	327																		
		B.1) Acquisti di beni																						
50101010040010	4.20.05.10.010.810.00.000	Farmaceutici: Specialità Medicinali da ATS/ASST/Fondazioni della Regione	€		0	327																		
50101010040020	4.20.05.10.010.820.00.000	Farmaceutici: Specialità Medicinali (Doppio Canale ex Nota CUF 37) da ATS/ASST/Fondazioni della Regione	€		0	327																		
50101020040000	4.20.05.10.020.820.00.000	Farmaceutici: Ossigeno (Doppio Canale) da ATS/ASST/Fondazioni della Regione	€		0	327																		
50101040020040	4.20.05.10.030.820.00.000	Emoderivati (Doppio Canale ex Nota CUF 37) da ATS/ASST/Fondazioni della Regione	€		0	327																		
50101040030010	4.20.05.10.030.910.00.000	Emoderivati di produzione regionale da ATS/ASST/IRCCS/Fondazioni della Regione	€		0	327																		
50101040030020	4.20.05.10.030.920.00.000	Emoderivati di produzione regionale da ATS/ASST/IRCCS/Fondazioni della Regione SOLAMENTE OVE GESTITI NELL'AMBITO DEL CONSORZIO INTERREGIONALE]	€		0	327																		
50101130030000	4.20.05.10.130.810.00.000	Sangue ed emocomponenti da ATS/ASST/Fondazioni della Regione	€		0	327																		
50101150010010	4.20.05.10.800.811.00.000	Altri beni e prodotti sanitari Prodotti farmaceutici ed emoderivati) da ATS/ASST/Fondazioni della Regione	€		0	327																		
50101150020000	4.20.05.10.800.813.00.000	Altri beni e prodotti sanitari (Dispositivi Medici) da ATS/ASST/Fondazioni della Regione)	€		0	327																		
50101150030000	4.20.05.10.800.814.00.000	Altri beni e prodotti sanitari (Prodotti dietetici) da ATS/ASST/Fondazioni della Regione	€		0	327																		
50101150040000	4.20.05.10.800.815.00.000	Altri beni e prodotti sanitari (Materiali per la profilassi - vaccini) da ATS/ASST/Fondazioni della Regione	€		0	327																		
50101150050000	4.20.05.10.800.816.00.000	Altri beni e prodotti sanitari (Prodotti chimici) da ATS/ASST/Fondazioni della Regione	€		0	327																		
50101150060000	4.20.05.10.800.817.00.000	Altri beni e prodotti sanitari Materiali e prodotti per uso veterinario) da ATS/ASST/Fondazioni della Regione	€		0	327																		
50101150070000	4.20.05.10.800.818.00.000	Altri beni e prodotti sanitari Altri beni e prodotti sanitari) da ATS/ASST/Fondazioni della Regione	€		0	327																		
50102070020000	4.20.05.20.800.810.00.000	Altri beni non sanitari da ATS/ASST/Fondazioni della Regione	€		0	327																		
50201010070010	4.20.10.10.010.110.00.000	Assistenza per medicina di base convenzionata: da strutture pubbliche ubicate nel proprio territorio: ASST/Fondazioni pubbliche	€		0	327																		
50201010070020	4.20.10.10.010.120.00.000	Assistenza per medicina di base convenzionata: da strutture pubbliche ubicate in altre province della Regione: ATS/ASST/Fondazioni pubbliche	€		0	327																		
50201020010030	4.20.10.10.020.010.21.000	Acquisti di servizi sanitari per farmaceutica: da strutture pubbliche ubicate nel proprio territorio: ASST/Fondazioni pubbliche	€		0	327																		
50201020010040	4.20.10.10.020.010.22.000	Acquisti di servizi sanitari per farmaceutica: da strutture pubbliche ubicate in altre province della Regione: ATS/ASST/Fondazioni pubbliche	€		0	327																		
		B.2) Acquisti di servizi																						
50201030010010	4.20.10.10.030.010.10.011	Acquisto di prestazioni ambulatoriali da strutture pubbliche ubicate nel proprio territorio: ASST/ATS/Fondazioni pubbliche) - escluso PS non seguito da ricovero	€		0	327																		
50201030010020	4.20.10.10.030.010.10.012	Acquisto di prestazioni di pronto soccorso non seguite da ricovero di strutture pubbliche ubicate nel proprio territorio: ASST/ATS/Fondazioni pubbliche	€		0	327																		
50201030030010	4.20.10.10.030.010.10.031	Acquisto di prestazioni ambulatoriali in strutture pubbliche ubicate in altre province della Lombardia: ASST/ATS/Fondazioni pubbliche - escluso PS non seguito da ricovero	€		0	327																		
50201030030020	4.20.10.10.030.010.10.032	acquisto di prestazioni di pronto soccorso non seguite da ricovero in strutture pubbliche ubicate in altre province della Lombardia: ASST/ATS/Fondazioni pubbliche	€		0	327																		
50201030150010	4.20.10.10.030.030.10.010	Prestazioni di "screening" in strutture pubbliche ubicate nel proprio territorio: ASST/ATS/Fondazioni pubbliche	€		0	327																		
50201030150030	4.20.10.10.030.030.10.030	Prestazioni di "screening" in strutture pubbliche ubicate in altre province della Lombardia: ASST/ATS/Fondazioni pubbliche	€		0	327																		
50201030170010	4.20.10.10.030.040.10.010	Acquisto di prestazioni di Neuro-psichiatria Infantile (Uonpia) in strutture pubbliche ubicate nel proprio territorio: ASST/ATS/Fondazioni pubbliche	€		0	327																		
50201030170030	4.20.10.10.030.040.10.030	Acquisto di prestazioni di Neuro-psichiatria Infantile (Uonpia) in strutture pubbliche ubicate in altre province della Lombardia: ASST/ATS/Fondazioni pubbliche	€		0	327																		
50201040010010	4.20.10.10.040.005.10.000	Acquisti di servizi sanitari per assistenza riabilitativa da struture pubbliche ubicate nel proprio territorio: ASST/Fondazioni pubbliche	€		0	327																		
50201040010020	4.20.10.10.040.005.20.000	Acquisti di servizi sanitari per assistenza riabilitativada strutture pubbliche ubicate in altre province della Regione: ATS/ASST/Fondazioni pubbliche	€		0	327																		
50201050080010	4.20.10.10.050.460.00.000	Acquisto di prestazioni relative all'Assistenza Integrativa da strutture pubbliche ubicate nel proprio territorio: ATS/ASST/Fondazioni pubbliche	€		0	327																		
50201050080020	4.20.10.10.050.470.00.000	Acquisto di prestazioni relative all'Assistenza Integrativa da strutture pubbliche ubicate in altre province della Regione: ATS/ASST/Fondazioni pubbliche	€		0	327																		
50201050100010	4.20.10.10.050.510.00.000	Acquisto di prestazioni relativa all'Assistenza Protesica da strutture pubbliche ubicate nel proprio territorio: ATS/ ASST/Fondazioni pubbliche	€		0	327																		
50201050100020	4.20.10.10.050.520.00.000	Acquisto di prestazioni relative all'Assistenza Protesica da strutture pubbliche ubicate in			0	327																		
50201060010010	4.20.10.10.060.010.10.000	Acquisto di Drg da strutture pubbliche ubicate nel proprio territorio: ASST/Fondazioni pubbliche	€		0	327																		
50201060010030	4.20.10.10.060.010.30.000	Acquisto di Drg da strutture pubbliche ubicate in altre province della Lombardia:			0	327																		

50201070010010	4.20.10.10.070.010.10.000	Acquisto di prestazioni di psichiatria in strutture pubbliche ubicate nel proprio territorio: ASST/Fondazioni pubbliche	€		0	327																			
50201070010030	4.20.10.10.070.010.30.000	Acquisto di prestazioni di psichiatria in strutture pubbliche ubicate in altre province			0	327																			
50201080010010	4.20.10.10.080.010.10.000	Acquisto farmaci file F da struture pubbliche ubicate nel proprio territorio: ASST/Fondazioni pubbliche	€		0	327																			
50201080010030	4.20.10.10.080.010.30.000	Acquisto farmaci file F da strutture pubbliche ubicate in altre province della Regione: ATS/ASST/Fondazioni pubbliche	€		0	327																			
50201080010050	4.20.10.10.080.010.50.000	Acquisto farmaci file F da Istituti penitenziari (anche per il tramite di ASST/Fondazioni pubbliche)	€		0	327																			
50201080030010	4.20.10.10.080.030.10.000	Acquisto farmaci "Doppio canale" (ex Nota CUF 37 più ossigeno) da strutture pubbliche ubicate nel proprio territorio (rimborso farmaco più servizio): ASST/Fondazioni pubbliche	€		0	327																			
50201080030030	4.20.10.10.080.030.30.000	Acquisto farmaci "Doppio canale" (ex Nota CUF 37 più ossigeno) da strutture pubbliche ubicate in altre province (rimborso farmaco più servizio): ATS/ASST/Fondazioni pubbliche			0	327																			
50201080050010	4.20.10.10.080.050.10.000	Acquisto farmaci "Primo Ciclo" da strutture pubbliche ubicate nel proprio territorio: ASST/Fondazioni pubbliche	€		0	327																			
50201080050030	4.20.10.10.080.050.30.000	Acquisto farmaci "Primo Ciclo" da strutture pubbliche ubicate in altre province della			0	327																			
50201090020010	4.20.10.10.090.040.00.000	Acquisto di prestazioni termali da strutture pubbliche ubicate nel proprio territorio: ASST/Fondazioni pubbliche	€		0	327																			
50201090020020	4.20.10.10.090.050.00.000	Acquisto di prestazioni termali da strutture pubbliche da strutture pubbliche ubicate in			0	327																			
50201100030000	4.20.10.10.100.010.30.000	Acquisto di prestazioni trasporto sanitari da strutture pubbliche ubicate nel proprio territorio: ASST/Fondazioni pubbliche	€		0	327																			
50201100040000	4.20.10.10.100.010.40.000	Acquisto di prestazioni trasporto sanitari da strutture pubbliche da strutture pubbliche ubicate in altre province della Regione: ATS/ASST/Fondazioni pubbliche	€		0	327																			
50201110040050	4.20.10.10.110.010.40.050	Acquisto di voucher sociosanitari da ATS/ASST/Fondazioni della Regione	€		0	327																			
50201110050010	4.20.10.10.110.010.80.010	Altri acquisti di prestazioni di servizi socio sanitari da ATS/ASST/Fondazioni della Regione	€		0	327																			
50201110050030	4.20.10.10.110.010.80.110	Altri acquisti di prestazioni di servizi socio assistenziali da ATS/ASST/Fondazioni della Regione	€		0	327																			
50201110010100	4.20.10.10.110.010.10.120	Acquisto di prestazioni di Cure Palliative Domiciliari vs ATS di appartenza (gestiti da ASST)	€		0	327																			
50201110010120	4.20.10.10.110.010.10.140	Acquisto di prestazioni di Cure Palliative Residenziali verso ATS di appartenenza (gestite da ASST)	€		0	327																			
50201110020100	4.20.10.10.110.010.20.120	Acquisto di prestazioni di Cure Palliative Domiciliari verso Altre ATS (gestite da ASST)	€		0	327																			
50201110020120	4.20.10.10.110.010.20.140	Acquisto di prestazioni di Cure Palliative Residenziali verso Altre ATS della Regione (gestite da ASST)	€		0	327																			
50201110070100	4.20.10.10.110.020.20.120	Acquisto di prestazioni socio sanitarie integrate da RSA gestite da ASST (ATS/ASST/Fondazioni della Regione	€		0	327																			
50201110070110	4.20.10.10.110.020.20.130	Acquisto di prestazioni socio sanitarie integrate da CDI gestiti da ASST (ATS/ASST/Fondazioni della Regione)	€		0	327																			
50201110070120	4.20.10.10.110.020.20.140	Acquisto di prestazioni socio sanitarie integrate da RSD gestite da ASST (ATS/ASST/Fondazioni della Regione	€		0	327																			
50201110070130	4.20.10.10.110.020.20.150	Acquisto di prestazioni socio sanitarie integrate da CDD gestiti da ASST (ATS/ASST/Fondazioni della Regione	€		0	327																			
50201110070140	4.20.10.10.110.020.20.160	Acquisto di prestazioni socio sanitarie integrate da hospice gestiti da ASST (ATS/ASST/Fondazioni della Regione)	€		0	327																			
50201110070150	4.20.10.10.110.020.20.161	Acquisto di prestazioni di Assistenza domiciliare integrata ADI) gestiti da ASST verso ATS di appartenenza	€		0	327																			
50201110070160	4.20.10.10.110.020.20.162	Acquisto di prestazioni di Assistenza domiciliare integrata ADI) gestiti da ASST verso altre ATS della Regione	€		0	327																			
50201110070170	4.20.10.10.110.020.20.163	Acquisto di Altre prestazioni sanitarie e sociosanitarie a rilevanza sanitaria UCP Domiciliare) da ASST verso ATS di appartenenza	€		0	327																			
50201110070180	4.20.10.10.110.020.20.164	Acquisto di Altre prestazioni sanitarie e sociosanitarie a rilevanza sanitaria (UCP Domiciliare) da ASST verso altre ATS della Regione	€		0	327																			
50201120050000	4.20.10.10.120.025.00.000	Servizi di consulenza sanitaria in area pagamento (art. 55 c.1 lett. c) d) ed ex art. 57-58 CCNL) - attività v/ATS-ASST-Fondazioni della Regione	€		0	327																			
50201120070000	4.20.10.10.120.035.00.000	Servizi di consulenza sanitaria in area pagamento (art. 55 c.2 CCNL) v/ATS-ASST-Fondazioni della Regione	€		0	327																			
50201120080000	4.20.10.10.120.040.00.000	Costi per prestazioni sanitarie intramoenia - Altro verso ATS-ASST-Fondazioni della Regione	€		0	327																			
50201130010060	4.20.10.10.130.010.35.000	Altre Contribuzioni Passive e sussidi verso altre ATS/ASST/Fondazioni della Regione	€		0	327																			
50201140010010	4.20.10.10.140.010.10.000	Consulenze sanitarie da ATS/ASST/Fondazioni della Regione	€		0	327																			
50201140010020	4.20.10.10.140.010.15.000	Consulenze socio-sanitarie da ATS/ASST/Fondazioni della Regione	€		0	327																			
50201140010030	4.20.10.10.140.010.20.000	Consulenze scientifiche da ATS/ASST/Fondazioni della Regione	€		0	327																			
50201140030010	4.20.10.10.140.030.10.000	Rimborso degli oneri stipendiali del personale sanitario che presta servizio in azienda in posizione di comando in ATS/ASST/Fondazioni della Regione	€		0	327																			
50201150010010	4.20.10.10.150.010.10.000	Altre prestazioni per servizi sanitari da ATS/ASST/Fondazioni della Regione	€		0	327																			
50201150010020	4.20.10.10.150.010.15.000	Altre prestazioni per servizi socio sanitari da ATS/ASST/Fondazioni della Regione	€		0	327																			
50201150030040	4.20.10.10.150.900.10.400	Ricoveri Costi - Mobilità passiva internazionale rilevata dalle ATS verso le ASST/IRCCS della Regione	€		0	327																			
50201150030050	4.20.10.10.150.900.10.500	Ambulatoriale Costi - Mobilità passiva internazionale rilevata dalle ATS verso le ASST/IRCCS della Regione	€		0	327																			
50201150030060	4.20.10.10.150.900.10.600	Altre prestazioni sanitarie Costi - Mobilità passiva internazionale rilevata dalle ATS verso le ASST/IRCCS della Regione	€		0	327																			
50202010100010	4.20.10.20.010.040.10.000	Acquisto di altri servizi non sanitari da ATS/ASST/Fondazioni della Regione	€		0	327																			
50202020010010	4.20.10.20.020.010.10.010	Consulenze non sanitarie da ATS/ASST/Fondazioni della Regione	€		0	327																			
50202020040010	4.20.10.20.020.030.10.000	Rimborso degli oneri stipendiali del personale non sanitario che presta servizio in azienda in posizione di comando in ATS/ASST/Fondazioni della Regione	€		0	327																			
50202030020000	4.20.10.20.030.020.00.000	Formazione esternalizzata da ATS/ASST/Fondazioni della Regione	€		0	327																			
		B.3) Manutenzione e riparazione (ordinaria esternalizzata)																							
50380000000000	4.20.15.90.000.000.00.000	Manutenzioni e riparazioni da ATS/ASST/Fondazioni della Regione	€		0	327																			
		B.4) Godimento di beni di terzi																							
50450010000000	4.20.20.80.010.000.00.000	Locazioni e noleggi da ATS/ASST/Fondazioni della Regione	€		0	327																			
		B.9 Oneri diversi di gestione																							

BOZZA

50940020000000	4.20.30.40.012.000.00.000	Indennità, rimborso spese e oneri sociali per il direttore generale, direttore sanitario, direttore amministrativo e componenti del collegio sindacale v/ATS-ASST-Fondazioni d/Regione	€		0	327																		
50940040000000	4.20.30.40.022.000.00.000	Indennità, rimborso spese e oneri sociali per il direttore scientifico a carico del Bilancio ricerca v/ATS-ASST-Fondazioni d/Regione	€		0	327																		
50940060000000	4.20.30.40.032.000.00.000	Indennità, rimborso spese e oneri sociali per il direttore sociale a carico del Bilancio sociale v/ATS-ASST-Fondazioni d/Regione	€		0	327																		
50950020000000	4.20.30.50.020.000.00.000	Sanzioni verso ATS della Regione	€		0	327																		
50960020000000	4.20.30.90.095.000.00.000	Altri oneri diversi di gestione da ATS/ASST/IRCCS della Regione	€		0	327																		
		C.1 Interessi attivi																						
61050010000000	5.10.10.30.090.000.00.000	Interessi attivi verso ATS-ASST-Fondazioni della Regione	€		0	327																		
		C.3 Interessi passivi																						
63030050000000	5.20.10.30.080.000.00.000	Interessi passivi verso ATS-ASST-Fondazioni della Regione	€		0	327																		
		E.1) Proventi Straordinari																						
81010005020000	7.10.10.20.000.000.00.000	Plusvalenze da ATS-ASST-Fondazioni della Regione	€		0	327																		
81010030010010	7.10.30.10.100.000.00.000	Sopravvenienze attive verso ATS/ASST/Fondazioni della Regione	€		0	327																		
81010030010020	7.10.30.10.200.000.00.000	Insussistenze attive verso ATS/ASST/Fondazioni della Regione	€		0	327																		
82010030010010	7.20.40.10.100.000.00.000	Sopravvenienze passive verso ATS/ASST/Fondazioni della Regione relative alla mobilità intraregionale	€		0	327																		
		E.2) Oneri Straordinari																						
82010030010020	7.20.40.10.200.000.00.000	Insussistenze passive verso ATS/ASST/Fondazioni della Regione relative alla mobilità intraregionale	€		0	327																		
82010040010010	7.20.40.15.100.000.00.000	Altre sopravvenienze passive verso ATS/ASST/Fondazioni della Regione	€		0	327																		
82010040010020	7.20.40.15.200.000.00.000	Insussistenze passive verso ATS/ASST/Fondazioni della Regione	€		0	327																		

R.S.C.R.I.B.A.

Dettaglio nota integrativa di: ATS DELLA VAL PADANA - Consuntivo 2019		ASST LARIANA	ASST DELLA VALTELLINA E DELL'ALTO LARIO	ASST DELLA VALCAMONICA	ASST DI LECCO	ASST DI MONZA	ASST DI VIMERCATE	ASST PAPA GIOVANNI XXIII	ASST DI BERGAMO OVEST	ASST DI BERGAMO EST	ASST DEGLI SPEDALI CIVILI DI BRESCIA	ASST DELLA FRANCIACORTA	ASST DEL GARDA	ASST DI CREMONA	ASST DI MANTOVA	ASST DI CREMA	ASST DI PAVIA	INRCA CENTRO PER LE BRONC. - CASATENOVO	IRCCS ISTITUTO NAZIONALE DEI TUMORI	IRCCS ISTITUTO NEUROLOGICO CARLO BESTA	IRCCS POLICLINICO SAN MATTEO	IRCCS OSPEDALE POLICLINICO DI MILANO	AZIENDA REGIONALE EMERGENZA URGENZA (AREU)	AGENZIA DEI CONTROLLI
(Valori in Euro)		712	713	714	715	716	717	718	719	720	721	722	723	724	725	726	727	920	922	923	924	925	991	992
A.1. Contributi in conto esercizio.																								
Contributi vincolati da ATS/ASST/Fondazioni della Regione (extra fondo)	€																							
Altri contributi da ATS/ASST/Fondazioni della Regione (extra fondo)	€																							
A.2. Proventi e ricavi diversi.																								
Ricavi per prestazioni drg per la ATS di appartenza	€																							
Ricavi per prestazioni drg per altre ATS lombarde	€																							
Ricavi per prestazioni attivita' ambulatoriale per la ATS di appartenenza) - escluso PS non seguito ricovero	€																							
Ricavi per prestazioni di pronto soccorso non seguite da ricovero per la ATS di appartenenza	€																							
Ricavi per prestazioni attivita' ambulatoriale per altre ATS lombarde) - escluso PS non seguito ricovero	€																							
Ricavi per prestazioni di pronto soccorso non seguite da ricovero per altre ATS lombarde	€																							
Ricavi per prestazioni di "screening" ATS di appartenenza	€																							
Ricavi per prestazioni di "screening" altre ATS della Regione	€																							
Ricavi per Neuro-psichiatria Infantile (Uonpia) per la ATS di appartenenza	€																							
Ricavi per Neuro-psichiatria Infantile (Uonpia) per altre ATS lombarde	€																							
Ricavi per attivita' di psichiatria (circ. 46/san) per la ATS di appartenenza	€																							
Ricavi per attivita' di psichiatria (circ. 46/san) per altre ATS lombarde	€																							
Ricavi per farmaci File F (escluso HCV) per la ATS di appartenenza	€																							
Ricavi per farmaci HCV per la ATS di appartenenza	€																							
Ricavi per farmaci File F (escluso HCV) per altre ATS lombarde	€																							
Ricavi per farmaci HCV per altre ATS lombarde	€																							
Ricavi per i farmaci File F (escluso HCV) per carcerati (per conto Istituti penitenziari)	€																							
Ricavi per i farmaci HCV per carcerati (per conto Istituti penitenziari)	€																							
Ricavi per farmaci erogati in "Doppio Canale" per ATS di appartenenza	€																							
Ricavi per farmaci erogati in "Doppio Canale" per altre ATS lombarde	€																							
Ricavi per farmaci erogati in "Primo ciclo" per ATS di appartenenza	€																							
Ricavi per farmaci erogati in "Primo ciclo" per altre ATS lombarde	€																							
Prestazioni di servizi MMG, PLS, Continuità assistenziale per ATS di appartenenza	€																							
Prestazioni di servizi MMG, PLS, Continuità assistenziale per altre ATS lombarde	€																							
Prestazioni servizi farmaceutica convenzionata per ATS di appartenenza	€																							
Prestazioni servizi farmaceutica convenzionata per altre ATS lombarde	€																							
Prestazioni termali per ATS di appartenenza	€																							
Prestazioni termali per altre ATS lombarde	€																							
Prestazioni di trasporto ambulanze ed elisoccorso per ATS di appartenenza	€																							
Prestazioni di assistenza integrativa per ATS di appartenenza	€																							
Prestazioni di assistenza integrativa per altre ATS lombarde	€																							
Prestazioni di assistenza protesica per ATS di appartenenza	€																							
Prestazioni di assistenza protesica per altre ATS lombarde	€																							
Prestazioni di assistenza riabilitativa extraospedaliera per ATS di appartenenza	€																							
Prestazioni di assistenza riabilitativa extraospedaliera per altre ATS lombarde	€																							
Ricavi per cessioni di emocomponenti e cellule staminali di produzione regionale VS ATS, ASST, IRCCS della Regione	€																							
Ricavi per cessioni di emocomponenti e cellule staminali NON di produzione regionale VS ATS, ASST, IRCCS della Regione	€																							
Prestazioni assistenza domiciliare integrata (ADI) per ATS di appartenenza	€																							
Prestazioni assistenza domiciliare integrata (ADI) per altre ATS lombarde	€																							
Altre prestazioni sanitarie v/ATS di appartenenza	€																							
Altre prestazioni sanitarie verso altre ATS/ASST/Fondazioni lombardi	€																							
Ricavi per prestazioni di cure palliative domiciliari per ATS di appartenenza	€																							
Ricavi per prestazioni di cure palliative domiciliari per altre ATS lombarde	€																							
Ricavi per prestazioni di cure palliative residenziali per ATS di appartenenza	€																							
Ricavi per prestazioni di cure palliative residenziali per altre ATS lombarde	€																							
Altre prestazioni socio sanitarie v/ ATS di appartenenza	€																							
Ricavi per Voucher socio-sanitari ATS della Regione	€																							
Altre prestazioni socio sanitarie verso altre ATS/ASST/Fondazioni lombardi	€																							
Ricavi per consulenza sanitaria per ATS di appartenenza	€																							
Ricavi per consulenza sanitaria v/altre ATS-ASST-Fondazioni della Regione	€																							
Ricavi per servizi di consulenza sanitaria in area pagamento (art. 55 c.1 lett. c) d) ed ex art. 57-58 CCNL) verso ATS-ASST-Fondazioni della Regione	€																							
Ricavi per prestazioni sanitarie intramoenia - Altro verso ATS-ASST-Fondazioni della	€																							
Ricavi di ATS per attività di prevenzione, salute ambiente di lavoro, igiene pubblica ed ambientale verso ATS/ASST/Fondazioni della Regione	€																							
Ricavi di ATS per sanzioni amministrative art. 12-bis, L.R. 31/1997 ATS/ASST/Fondazioni della Regione	€																							
Ricavi per formazione verso ATS/ASST/Fondazioni della Regione	€																							
Altri ricavi per prestazioni non sanitarie verso ATS/ASST/Fondazioni della Regione	€																							

Altri concorsi, recuperi e rimborsi da parte della Regione - GSA	€																							
Altri proventi diversi verso ATS/ASST/Fondazioni della Regione	€																							
A.3) Concorsi, recuperi, rimborsi per attività tipiche.																								
Rimborso personale comandato e convenzionato c/o ATS/ASST/Fondazioni della Regione	€																							
Rimborsi per Cessione di farmaci ed emoderivati verso ATS/ASST/Fondazioni della Regione [ESCLUSI EMODERIVATI GESTITI VIA CONSORZIO INTERREGIONALE]	€																							
Rimborsi per Cessione emoderivati verso ATS/ASST/Fondazioni della Regione [SOLAMENTE OVE GESTITI NELL'AMBITO DEL CONSORZIO INTERREGIONALE]	€																							
Rimborsi per Cessione di sangue ed emocomponenti verso ATS/ASST/Fondazioni della																								
Rimborsi per Cessione di Emoderivati di produzione regionale verso ATS/ASST/Fondazioni della Regione	€																							
Rimborso per acquisto altri beni da parte di ATS/ASST/Fondazioni della Regione	€																							
Altri concorsi, recuperi e rimborsi per attività tipiche da parte di ATS/ASST/Fondazioni della Regione	€.																							
B.1) Acquisti di beni																								
Farmaceutici: Specialità Medicinali da ATS/ASST/Fondazioni della Regione	€																							
Farmaceutici: Specialità Medicinali (Doppio Canale ex Nota CUF 37) da ATS/ASST/Fondazioni della Regione	€																							
Farmaceutici: Ossigeno (Doppio Canale) da ATS/ASST/Fondazioni della Regione	€																							
Emoderivati (Doppio Canale ex Nota CUF 37) da ATS/ASST/Fondazioni della Regione	€																							
Emoderivati di produzione regionale da ATS/ASST/IRCCS/Fondazioni della Regione	€																							
Emoderivati di produzione regionale da ATS/ASST/IRCCS/Fondazioni della Regione SOLAMENTE OVE GESTITI NELL'AMBITO DEL CONSORZIO INTERREGIONALE]	€																							
Sangue ed emocomponenti da ATS/ASST/Fondazioni della Regione	€																							
Altri beni e prodotti sanitari Prodotti farmaceutici ed emoderivati) da ATS/ASST/Fondazioni della Regione	€																							
Altri beni e prodotti sanitari (Dispositivi Medici) da ATS/ASST/Fondazioni della Regione)	€																							
Altri beni e prodotti sanitari (Prodotti dietetici) da ATS/ASST/Fondazioni della Regione	€																							
Altri beni e prodotti sanitari (Materiali per la profilassi - vaccini) da ATS/ASST/Fondazioni della Regione	€																							
Altri beni e prodotti sanitari (Prodotti chimici) da ATS/ASST/Fondazioni della Regione	€																							
Altri beni e prodotti sanitari Materiali e prodotti per uso veterinario) da ATS/ASST/Fondazioni della Regione	€																							
Altri beni e prodotti sanitari Altri beni e prodotti sanitari) da ATS/ASST/Fondazioni della Regione	€																							
Altri beni non sanitari da ATS/ASST/Fondazioni della Regione	€																							
Assistenza per medicina di base convenzionata: da strutture pubbliche ubicate nel proprio territorio: ASST/Fondazioni pubbliche	€																							
Assistenza per medicina di base convenzionata: da strutture pubbliche ubicate in altre province della Regione: ATS/ASST/Fondazioni pubbliche	€																							
Acquisti di servizi sanitari per farmaceutica: da strutture pubbliche ubicate nel proprio territorio: ASST/Fondazioni pubbliche	€																							
Acquisti di servizi sanitari per farmaceutica: da strutture pubbliche ubicate in altre province della Regione: ATS/ASST/Fondazioni pubbliche	€																							
B.2) Acquisti di servizi																								
Acquisto di prestazioni ambulatoriali da strutture pubbliche ubicate nel proprio territorio: ASST/ATS/Fondazioni pubbliche) - escluso PS non seguito da ricovero	€																							
Acquisto di prestazioni di pronto soccorso non seguite da ricovero di strutture pubbliche ubicate nel proprio territorio: ASST/ATS/Fondazioni pubbliche	€																							
Acquisto di prestazioni ambulatoriali in strutture pubbliche ubicate in altre province della Lombardia: ASST/ATS/Fondazioni pubbliche - escluso PS non seguito da ricovero	€																							
acquisto di prestazioni di pronto soccorso non seguite da ricovero in strutture pubbliche ubicate in altre province della Lombardia: ASST/ATS/Fondazioni pubbliche	€																							
Prestazioni di "screening" in strutture pubbliche ubicate nel proprio territorio: ASST/ATS/Fondazioni pubbliche	€																							
Prestazioni di "screening" in strutture pubbliche ubicate in altre province della Lombardia: ASST/ATS/Fondazioni pubbliche	€																							
Acquisto di prestazioni di Neuro-psichiatria Infantile (Uonpia) in strutture pubbliche ubicate nel proprio territorio: ASST/ATS/Fondazioni pubbliche	€																							
Acquisto di prestazioni di Neuro-psichiatria Infantile (Uonpia) in strutture pubbliche ubicate in altre province della Lombardia: ASST/ATS/Fondazioni pubbliche	€																							
Acquisti di servizi sanitari per assistenza riabilitativa da struture pubbliche ubicate nel proprio territorio: ASST/Fondazioni pubbliche	€																							
Acquisti di servizi sanitari per assistenza riabilitativada strutture pubbliche ubicate in altre province della Regione: ATS/ASST/Fondazioni pubbliche	€																							
Acquisto di prestazioni relative all'Assistenza Integrativa da strutture pubbliche ubicate nel proprio territorio: ATS/ASST/Fondazioni pubbliche	€																							
Acquisto di prestazioni relative all'Assistenza Integrativa da strutture pubbliche ubicate in altre province della Regione: ATS/ASST/Fondazioni pubbliche	€																							
Acquisto di prestazioni relativa all'Assistenza Protesica da strutture pubbliche ubicate nel proprio territorio: ATS/ ASST/Fondazioni pubbliche	€																							
Acquisto di prestazioni relative all'Assistenza Protesica da strutture pubbliche ubicate in																								
Acquisto di Drg da strutture pubbliche ubicate nel proprio territorio: ASST/Fondazioni pubbliche	€																							
Acquisto di Drg da strutture pubbliche ubicate in altre province della Lombardia:																								

PDL 371

Acquisto di prestazioni di psichiatria in strutture pubbliche ubicate nel proprio territorio: ASST/Fondazioni pubbliche	€																							
Acquisto di prestazioni di psichiatria in strutture pubbliche ubicate in altre province																								
Acquisto farmaci file F da struture pubbliche ubicate nel proprio territorio: ASST/Fondazioni pubbliche	€																							
Acquisto farmaci file F da strutture pubbliche ubicate in altre province della Regione: ATS/ASST/Fondazioni pubbliche	€																							
Acquisto farmaci file F da Istituti penitenziari (anche per il tramite di ASST/Fondazioni pubbliche)	€																							
Acquisto farmaci "Doppio canale" (ex Nota CUF 37 più ossigeno) da strutture pubbliche ubicate nel proprio territorio (rimborso farmaco più servizio): ASST/Fondazioni pubbliche	€																							
Acquisto farmaci "Doppio canale" (ex Nota CUF 37 più ossigeno) da strutture pubbliche ubicate in altre province (rimborso farmaco più servizio): ATS/ASST/Fondazioni pubbliche																								
Acquisto farmaci "Primo Ciclo" da strutture pubbliche ubicate nel proprio territorio: ASST/Fondazioni pubbliche	€																							
Acquisto farmaci "Primo Ciclo" da strutture pubbliche ubicate in altre province della																								
Acquisto di prestazioni termali da strutture pubbliche ubicate nel proprio territorio: ASST/Fondazioni pubbliche	€																							
Acquisto di prestazioni termali da strutture pubbliche da strutture pubbliche ubicate in																								
Acquisto di prestazioni trasporto sanitari da strutture pubbliche ubicate nel proprio territorio: ASST/Fondazioni pubbliche	€																							
Acquisto di prestazioni trasporto sanitari da strutture pubbliche da strutture pubbliche ubicate in altre province della Regione: ATS/ASST/Fondazioni pubbliche	€																							
Acquisto di voucher sociosanitari da ATS/ASST/Fondazioni della Regione	€																							
Altri acquisti di prestazioni di servizi socio sanitari da ATS/ASST/Fondazioni della Regione	€																							
Altri acquisti di prestazioni di servizi socio assistenziali da ATS/ASST/Fondazioni della Regione	€																							
Acquisto di prestazioni di Cure Palliative Domiciliari vs ATS di appartenza (gestiti da ASST)	€																							
Acquisto di prestazioni di Cure Palliative Residenziali verso ATS di appartenenza (gestite da ASST)	€																							
Acquisto di prestazioni di Cure Palliative Domiciliari verso Altre ATS (gestite da ASST)	€																							
Acquisto di prestazioni di Cure Palliative Residenziali verso Altre ATS della Regione (gestite da ASST)	€																							
Acquisto di prestazioni socio sanitarie integrate da RSA gestite da ASST (ATS/ASST/Fondazioni della Regione	€																							
Acquisto di prestazioni socio sanitarie integrate da CDI gestiti da ASST (ATS/ASST/Fondazioni della Regione)	€																							
Acquisto di prestazioni socio sanitarie integrate da RSD gestite da ASST (ATS/ASST/Fondazioni della Regione	€																							
Acquisto di prestazioni socio sanitarie integrate da CDD gestiti da ASST (ATS/ASST/Fondazioni della Regione	€																							
Acquisto di prestazioni socio sanitarie integrate da hospice gestiti da ASST (ATS/ASST/Fondazioni della Regione)	€																							
Acquisto di prestazioni di Assistenza domiciliare integrata ADI) gestiti da ASST verso ATS di appartenenza	€																							
Acquisto di prestazioni di Assistenza domiciliare integrata ADI) gestiti da ASST verso altre ATS della Regione	€																							
Acquisto di Altre prestazioni sanitarie e sociosanitarie a rilevanza sanitaria UCP Domiciliare) da ASST verso ATS di appartenenza	€																							
Acquisto di Altre prestazioni sanitarie e sociosanitarie a rilevanza sanitaria (UCP Domiciliare) da ASST verso altre ATS della Regione	€																							
Servizi di consulenza sanitaria in area pagamento (art. 55 c.1 lett. c) d) ed ex art. 57-58 CCNL) - attività v/ATS-ASST-Fondazioni della Regione	€																							
Servizi di consulenza sanitaria in area pagamento (art. 55 c.2 CCNL) v/ATS-ASST-Fondazioni della Regione	€																							
Costi per prestazioni sanitarie intramoenia - Altro verso ATS-ASST-Fondazioni della Regione	€																							
Altre Contribuzioni Passive e sussidi verso altre ATS/ASST/Fondazioni della Regione	€																							
Consulenze sanitarie da ATS/ASST/Fondazioni della Regione	€																							
Consulenze socio-sanitarie da ATS/ASST/Fondazioni della Regione	€																							
Consulenze scientifiche da ATS/ASST/Fondazioni della Regione	€																							
Rimborso degli oneri stipendiali del personale sanitario che presta servizio in azienda in posizione di comando in ATS/ASST/Fondazioni della Regione	€																							
Altre prestazioni per servizi sanitari da ATS/ASST/Fondazioni della Regione	€																							
Altre prestazioni per servizi socio sanitari da ATS/ASST/Fondazioni della Regione	€																							
Ricoveri Costi - Mobilità passiva internazionale rilevata dalle ATS verso le ASST/IRCCS della Regione	€																							
Ambulatoriale Costi - Mobilità passiva internazionale rilevata dalle ATS verso le ASST/IRCCS della Regione	€																							
Altre prestazioni sanitarie Costi - Mobilità passiva internazionale rilevata dalle ATS verso le ASST/IRCCS della Regione	€																							
Acquisto di altri servizi non sanitari da ATS/ASST/Fondazioni della Regione	€																							
Consulenze non sanitarie da ATS/ASST/Fondazioni della Regione	€																							
Rimborso degli oneri stipendiali del personale non sanitario che presta servizio in azienda in posizione di comando in ATS/ASST/Fondazioni della Regione	€																							
Formazione esternalizzata da ATS/ASST/Fondazioni della Regione	€																							
B.3) Manutenzione e riparazione (ordinaria esternalizzata)																								
Manutenzioni e riparazioni da ATS/ASST/Fondazioni della Regione	€																							
B.4) Godimento di beni di terzi																								
Locazioni e noleggi da ATS/ASST/Fondazioni della Regione	€																							
B.9 Oneri diversi di gestione																								

RISERVATO

Indennità, rimborso spese e oneri sociali per il direttore generale, direttore sanitario, direttore amministrativo e componenti del collegio sindacale v/ATS-ASST-Fondazioni d/Regione	€																							
Indennità, rimborso spese e oneri sociali per il direttore scientifico a carico del Bilancio ricerca v/ATS-ASST-Fondazioni d/Regione	€																							
Indennità, rimborso spese e oneri sociali per il direttore sociale a carico del Bilancio sociale v/ATS-ASST-Fondazioni d/Regione	€																							
Sanzioni verso ATS della Regione	€																							
Altri oneri diversi di gestione da ATS/ASST/IRCCS della Regione	€																							
C.1 Interessi attivi																								
Interessi attivi verso ATS-ASST-Fondazioni della Regione	€																							
C.3 Interessi passivi																								
Interessi passivi verso ATS-ASST-Fondazioni della Regione	€																							
E.1) Proventi Straordinari																								
Plusvalenze da ATS-ASST-Fondazioni della Regione	€																							
Sopravvenienze attive verso ATS/ASST/Fondazioni della Regione	€																							
Insussistenze attive verso ATS/ASST/Fondazioni della Regione	€																							
Sopravvenienze passive verso ATS/ASST/Fondazioni della Regione relative alla mobilità intraregionale	€																							
E.2) Oneri Straordinari																								
Insussistenze passive verso ATS/ASST/Fondazioni della Regione relative alla mobilità intraregionale	€																							
Altre sopravvenienze passive verso ATS/ASST/Fondazioni della Regione	€																							
Insussistenze passive verso ATS/ASST/Fondazioni della Regione	€																							

P.S.C.R.I.B.A.

MINISTERO DELLA SANITA'

Direzione Generale della Programmazione sanitaria, dei livelli di assistenza e dei principi etici di sistema

Direzione Generale del Sistema Informativo

CE

MODELLO DI RILEVAZIONE DEL CONTO ECONOMICO
AZIENDE UNITA' SANITARIE LOCALI - AZIENDE OSPEDALIERE
IRCCS - AZIENDE OSPEDALIERE UNIVERSITARIE

STRUTTURA RILEVATA	
REGIONE	030
U.S.L./AZ.OSP.	327
OGGETTO DELLA RILEVAZIONE	
	Consuntivo
ANNO	2019

Verbale Collegio Sindacale (S/N)	N

(valori in Euro)

Cons	CODICE	VOCE MODELLO CE	IMPORTO	Somma sezionali	Differenza
		A) Valore della produzione			
	AA0010	**A.1) Contributi in c/esercizio**	***1,247,381,384***	********	-
	AA0020	***A.1.A) Contributi da Regione o Prov. Aut. per quota F.S. regionale***	***1,245,584,980***	********	-
	AA0030	***A.1.A.1) da Regione o Prov. Aut. per quota F.S. regionale indistinto***	***1,245,584,980***	1,245,584,980	-
	AA0031	***A.1.A.1.1) Finanziamento indistinto***	1,240,837,282	1,240,837,282	-
	AA0032	***A.1.A.1.2) Finanziamento indistinto finalizzato da Regione***	-	-	-
	AA0033	***A.1.A.1.3) Funzioni***	*4,747,698*	*4,747,698*	-
	AA0034	*A.1.A.1.3.A) Funzioni - Pronto Soccorso*	-	-	-
	AA0035	*A.1.A.1.3.B) Funzioni - Altro*	4,747,698	4,747,698	-
	AA0036	*A.1.A.1.4) Quota finalizzata per il Piano aziendale di cui all'art. 1, comma 528, L. 208/2015*	-	-	-
	AA0040	*A.1.A.2) da Regione o Prov. Aut. per quota F.S. regionale vincolato*	-	-	-
	AA0050	*A.1.B) Contributi c/esercizio (extra fondo)*	***1,795,404***	*1,795,404*	-
	AA0060	*A.1.B.1) da Regione o Prov. Aut. (extra fondo)*	*1,627,101*	1,627,101	-
	AA0070	*A.1.B.1.1) Contributi da Regione o Prov. Aut. (extra fondo) vincolati*	1,627,101	1,627,101	-
SS	**AA0080**	*A.1.B.1.2) Contributi da Regione o Prov. Aut. (extra fondo) - Risorse aggiuntive da bilancio regionale a titolo di copertura LEA*	-	-	-
	AA0090	*A.1.B.1.3) Contributi da Regione o Prov. Aut. (extra fondo) - Risorse aggiuntive da bilancio regionale a titolo di copertura extra LEA*	-	-	-
	AA0100	*A.1.B.1.4) Contributi da Regione o Prov. Aut. (extra fondo) - Altro*	-	-	-
	AA0110	*A.1.B.2) Contributi da Aziende sanitarie pubbliche della Regione o Prov. Aut. (extra fondo)*	*50,000*	50,000	-
R	**AA0120**	*A.1.B.2.1) Contributi da Aziende sanitarie pubbliche della Regione o Prov. Aut. (extra fondo) vincolati*	-	-	-
R	**AA0130**	*A.1.B.2.2) Contributi da Aziende sanitarie pubbliche della Regione o Prov. Aut. (extra fondo) altro*	50,000	50,000	-
	AA0140	*A.1.B.3) Contributi da Ministero della Salute e da altri soggetti pubblici (extra fondo)*	*118,303*	118,303	-
	AA0141	*A.1.B.3.1) Contributi da Ministero della Salute (extra fondo)*	-	-	-
	AA0150	*A.1.B.3.2) Contributi da altri soggetti pubblici (extra fondo) vincolati*	118,303	118,303	-
	AA0160	*A.1.B.3.3) Contributi da altri soggetti pubblici (extra fondo) L. 210/92*	-	-	-
	AA0170	*A.1.B.3.4) Contributi da altri soggetti pubblici (extra fondo) altro*	-	-	-
	AA0171	*A.1.B.3.5) Contibuti da altri soggetti pubblici (extra fondo) - in attuazione dell'art.79, comma 1 sexies lettera c), del D.L. 112/2008, convertito con legge 133/2008 e della legge 23 dicembre 2009 n. 191*	-	-	-
	AA0180	*A.1.C) Contributi c/esercizio per ricerca*	-	-	-
	AA0190	*A.1.C.1) Contributi da Ministero della Salute per ricerca corrente*	-	-	-
	AA0200	*A.1.C.2) Contributi da Ministero della Salute per ricerca finalizzata*	-	-	-
	AA0210	*A.1.C.3) Contributi da Regione ed altri soggetti pubblici per ricerca*	-	-	-
	AA0220	*A.1.C.4) Contributi da privati per ricerca*	-	-	-
	AA0230	*A.1.D) Contributi c/esercizio da privati*	1,000	1,000	-
	AA0240	*A.2) Rettifica contributi c/esercizio per destinazione ad investimenti*	-	-	-
	AA0250	*A.2.A) Rettifica contributi in c/esercizio per destinazione ad investimenti - da Regione o Prov. Aut. per quota F.S. regionale*	-	-	-
	AA0260	*A.2.B) Rettifica contributi in c/esercizio per destinazione ad investimenti - altri contributi*	-	-	-
	AA0270	*A.3) Utilizzo fondi per quote inutilizzate contributi finalizzati e vincolati di esercizi precedenti*	***3,240,108***	3,240,108	-
	AA0271	*A.3.A) Utilizzo fondi per quote inutilizzate contributi di esercizi precedenti da Regione o Prov. Aut. per quota F.S. regionale indistinto finalizzato*	-	-	-
	AA0280	*A.3.B) Utilizzo fondi per quote inutilizzate contributi di esercizi precedenti da Regione o Prov. Aut. per quota F.S. regionale vincolato*	1,513,057	1,513,057	-
	AA0290	*A.3.C) Utilizzo fondi per quote inutilizzate contributi di esercizi precedenti da soggetti pubblici (extra fondo) vincolati*	1,727,051	1,727,051	-
	AA0300	*A.3.D) Utilizzo fondi per quote inutilizzate contributi di esercizi precedenti per ricerca*	-	-	-
	AA0310	*A.3.E) Utilizzo fondi per quote inutilizzate contributi vincolati di esercizi precedenti da privati*	-	-	-
	AA0320	*A.4) Ricavi per prestazioni sanitarie e sociosanitarie a rilevanza sanitaria*	***41,608,542***	41,608,542	-
	AA0330	*A.4.A) Ricavi per prestazioni sanitarie e sociosanitarie a rilevanza sanitaria erogate a soggetti pubblici*	*697,967*	697,967	-
R	**AA0340**	*A.4.A.1) Ricavi per prestaz. sanitarie e sociosanitarie a rilevanza sanitaria erogate ad Aziende sanitarie pubbliche della Regione*	*639,846*	639,846	-
R	**AA0350**	*A.4.A.1.1) Prestazioni di ricovero*	-	-	-
R	**AA0360**	*A.4.A.1.2) Prestazioni di specialistica ambulatoriale*	-	-	-
	AA0361	*A.4.A.1.3) Prestazioni di pronto soccorso non seguite da ricovero*	-	-	-
R	**AA0370**	*A.4.A.1.4) Prestazioni di psichiatria residenziale e semiresidenziale*	-	-	-
R	**AA0380**	*A.4.A.1.5) Prestazioni di File F*	-	-	-
R	**AA0390**	*A.4.A.1.6) Prestazioni servizi MMG, PLS, Contin. assistenziale*	-	-	-
R	**AA0400**	*A.4.A.1.7) Prestazioni servizi farmaceutica convenzionata*	-	-	-
R	**AA0410**	*A.4.A.1.8) Prestazioni termali*	-	-	-
R	**AA0420**	*A.4.A.1.9) Prestazioni trasporto ambulanze ed elisoccorso*	-	-	-
	AA0421	*A.4.A.1.10) Prestazioni assistenza integrativa*	-	-	-
	AA0422	*A.4.A.1.11) Prestazioni assistenza protesica*	-	-	-
	AA0423	*A.4.A.1.12) Prestazioni assistenza riabilitativa extraospedaliera*	-	-	-
	AA0424	*A.4.A.1.13) Ricavi per cessione di emocomponenti e cellule staminali*	-	-	-
	AA0425	*A.4.A.1.14) Prestazioni assistenza domiciliare integrata (ADI)*	-	-	-
R	**AA0430**	*A.4.A.1.15) Altre prestazioni sanitarie e socio-sanitarie a rilevanza sanitaria*	639,846	639,846	-
	AA0440	*A.4.A.2) Ricavi per prestaz. sanitarie e sociosanitarie a rilevanza sanitaria erogate ad altri soggetti pubblici*	-	-	-
	AA0450	*A.4.A.3) Ricavi per prestaz. sanitarie e sociosanitarie a rilevanza sanitaria erogate a soggetti pubblici Extraregione*	*58,121*	58,121	-
S	**AA0460**	*A.4.A.3.1) Prestazioni di ricovero*	-	-	-
S	**AA0470**	*A.4.A.3.2) Prestazioni ambulatoriali*	-	-	-
	AA0471	*A.4.A.3.3) Prestazioni pronto soccorso non seguite da ricovero*	-	-	-
	AA0480	*A.4.A.3.4) Prestazioni di psichiatria non soggetta a compensazione (resid. e semiresid.)*	-	-	-

A.C.R.I.B.A.

S	AA0490	A.4.A.3.5) Prestazioni di File F	-	-	-
S	AA0500	A.4.A.3.6) Prestazioni servizi MMG, PLS, Contin. assistenziale Extraregione	-	-	-
S	AA0510	A.4.A.3.7) Prestazioni servizi farmaceutica convenzionata Extraregione	-	-	-
S	AA0520	A.4.A.3.8) Prestazioni termali Extraregione	-	-	-
S	AA0530	A.4.A.3.9) Prestazioni trasporto ambulanze ed elisoccorso Extraregione	-	-	-
	AA0541	A.4.A.3.10) Prestazioni assistenza integrativa da pubblico (extraregione)	-	-	-
	AA0542	A.4.A.3.11) Prestazioni assistenza protesica da pubblico (extraregione)	-	-	-
S	AA0550	A.4.A.3.12) Ricavi per cessione di emocomponenti e cellule staminali Extraregione	-	-	-
S	AA0560	A.4.A.3.13) Ricavi GSA per differenziale saldo mobilità interregionale	-	-	-
	AA0561	A.4.A.3.14) Altre prestazioni sanitarie e sociosanitarie a rilevanza sanitaria erogate a soggetti pubblici Extraregione	-	-	-
SS	AA0570	A.4.A.3.15) Altre prestazioni sanitarie e sociosanitarie a rilevanza sanitaria non soggette a compensazione Extraregione	39,032	**39,032**	**-**
SS	AA0580	A.4.A.3.15.A) Prestazioni di assistenza riabilitativa non soggette a compensazione Extraregione	-	-	-
SS	AA0590	A.4.A.3.15.B) Altre prestazioni sanitarie e socio-sanitarie a rilevanza sanitaria non soggette a compensazione Extraregione	39,032	39,032	-
	AA0600	A.4.A.3.16) Altre prestazioni sanitarie a rilevanza sanitaria - Mobilità attiva Internazionale	19,089	19,089	-
	AA0601	A.4.A.3.17) Altre prestazioni sanitarie a rilevanza sanitaria - Mobilità attiva Internazionale rilevata dalle AO, AOU, IRCCS.	-	-	-
	AA0602	A.4.A.3.18) Altre prestazioni sanitarie e sociosanitarie a rilevanza sanitaria ad Aziende sanitarie e casse mutua estera - (fatturate direttamente)	-	**-**	**-**
S	AA0610	A.4.B) Ricavi per prestazioni sanitarie e sociosanitarie a rilevanza sanitaria erogate da privati v/residenti Extraregione in compensazione (mobilità attiva)	*33,411,583*	33,411,583	-
S	AA0620	A.4.B.1) Prestazioni di ricovero da priv. Extraregione in compensazione (mobilità attiva)	23,950,816	23,950,816	-
S	AA0630	A.4.B.2) Prestazioni ambulatoriali da priv. Extraregione in compensazione (mobilità attiva)	8,404,804	8,404,804	-
	AA0631	A.4.B.3) Prestazioni di pronto soccorso non segute da ricovero da priv. Extraregione in compensazione (mobilità attiva)	-	**-**	**-**
S	AA0640	A.4.B.4) Prestazioni di File F da priv. Extraregione in compensazione (mobilità attiva)	241,090	241,090	-
S	AA0650	A.4.B.5) Altre prestazioni sanitarie e sociosanitarie a rilevanza sanitaria erogate da privati v/residenti Extraregione in compensazione (mobilità attiva)	814,873	814,873	-
	AA0660	A.4.C) Ricavi per prestazioni sanitarie e sociosanitarie a rilevanza sanitaria erogate a privati	7,173,877	7,173,877	-
	AA0670	A.4.D) Ricavi per prestazioni sanitarie erogate in regime di intramoenia	*325,115*	*325,115*	-
	AA0680	A.4.D.1) Ricavi per prestazioni sanitarie intramoenia - Area ospedaliera	-	-	-
	AA0690	A.4.D.2) Ricavi per prestazioni sanitarie intramoenia - Area specialistica	-	-	-
	AA0700	A.4.D.3) Ricavi per prestazioni sanitarie intramoenia - Area sanità pubblica	16,115	16,115	-
	AA0710	A.4.D.4) Ricavi per prestazioni sanitarie intramoenia - Consulenze (ex art. 55 c.1 lett. c), d) ed ex art. 57-58)	309,000	309,000	-
R	AA0720	A.4.D.5) Ricavi per prestazioni sanitarie intramoenia - Consulenze (ex art. 55 c.1 lett. c), d) ed ex art. 57-58) (Aziende sanitarie pubbliche della Regione)	-	-	-
	AA0730	A.4.D.6) Ricavi per prestazioni sanitarie intramoenia - Altro	-	**-**	**-**
R	AA0740	A.4.D.7) Ricavi per prestazioni sanitarie intramoenia - Altro (Aziende sanitarie pubbliche della Regione)	-	-	-
	AA0750	A.5) Concorsi, recuperi e rimborsi	**673,284**	673,284	-
	AA0760	A.5.A) Rimborsi assicurativi	26,330	26,330	-
	AA0770	A.5.B) Concorsi, recuperi e rimborsi da Regione	-	**-**	**-**
	AA0780	A.5.B.1) Rimborso degli oneri stipendiali del personale dell'azienda in posizione di comando presso la Regione	-	-	-
	AA0790	A.5.B.2) Altri concorsi, recuperi e rimborsi da parte della Regione	-	-	-
R	AA0800	A.5.C) Concorsi, recuperi e rimborsi da Aziende sanitarie pubbliche della Regione	***497,998***	497,998	-
R	AA0810	A.5.C.1) Rimborso degli oneri stipendiali del personale dipendente dell'azienda in posizione di comando presso Aziende sanitarie pubbliche della Regione	171,818	171,818	-
R	AA0820	A.5.C.2) Rimborsi per acquisto beni da parte di Aziende sanitarie pubbliche della Regione	-	-	-
R	AA0830	A.5.C.3) Altri concorsi, recuperi e rimborsi da parte di Aziende sanitarie pubbliche della Regione	326,180	326,180	-
	AA0831	A.5.C.4) Altri concorsi, recuperi e rimborsi da parte della Regione - GSA	-	**-**	**-**
	AA0840	A.5.D) Concorsi, recuperi e rimborsi da altri soggetti pubblici	***76,050***	***76,050***	**-**
	AA0850	A.5.D.1) Rimborso degli oneri stipendiali del personale dipendente dell'azienda in posizione di comando presso altri soggetti pubblici	76,050	76,050	-
	AA0860	A.5.D.2) Rimborsi per acquisto beni da parte di altri soggetti pubblici	-	-	-
	AA0870	A.5.D.3) Altri concorsi, recuperi e rimborsi da parte di altri soggetti pubblici	-	-	-
	AA0880	A.5.E) Concorsi, recuperi e rimborsi da privati	*72,906*	**72,906**	**-**
	AA0890	A.5.E.1) Rimborso da aziende farmaceutiche per Pay back	-	-	-
	AA0900	A.5.E.1.1) Pay-back per il superamento del tetto della spesa farmaceutica territoriale	-	**-**	**-**
	AA0910	A.5.E.1.2) Pay-back per superamento del tetto della spesa farmaceutica ospedaliera	-	**-**	**-**
	AA0920	A.5.E.1.3) Ulteriore Pay-back	-	-	-
	AA0921	A.5.E.2) Rimborso per Pay back sui dispositivi medici	-	-	-
	AA0930	A.5.E.3) Altri concorsi, recuperi e rimborsi da privati	72,906	72,906	-
	AA0940	A.6) Compartecipazione alla spesa per prestazioni sanitarie (Ticket)	**-**	-	-
	AA0950	A.6.A) Compartecipazione alla spesa per prestazioni sanitarie - Ticket sulle prestazioni di specialistica ambulatoriale e APA-PAC	-	-	-
	AA0960	A.6.B) Compartecipazione alla spesa per prestazioni sanitarie - Ticket sul pronto soccorso	-	-	-
	AA0970	A.6.C) Compartecipazione alla spesa per prestazioni sanitarie (Ticket) - Altro	-	-	-
	AA0980	A.7) Quota contributi c/capitale imputata all'esercizio	***866,105***	866,105	-
	AA0990	A.7.A) Quota imputata all'esercizio dei finanziamenti per investimenti dallo Stato	-	-	-
	AA1000	A.7.B) Quota imputata all'esercizio dei finanziamenti per investimenti da Regione	634,097	634,097	-
	AA1010	A.7.C) Quota imputata all'esercizio dei finanziamenti per beni di prima dotazione	76,944	76,944	-
	AA1020	A.7.D) Quota imputata all'esercizio dei contributi in c/ esercizio FSR destinati ad investimenti	9,923	9,923	-
	AA1030	A.7.E) Quota imputata all'esercizio degli altri contributi in c/ esercizio destinati ad investimenti	37,144	37,144	-
	AA1040	A.7.F) Quota imputata all'esercizio di altre poste del patrimonio netto	107,997	107,997	-
	AA1050	A.8) Incrementi delle immobilizzazioni per lavori interni	-	-	-
	AA1060	A.9) Altri ricavi e proventi	***288,794***	288,794	-
	AA1070	A.9.A) Ricavi per prestazioni non sanitarie	253,045	253,045	-
	AA1080	A.9.B) Fitti attivi ed altri proventi da attività immobiliari	35,422	35,422	-
	AA1090	A.9.C) Altri proventi diversi	327	***327***	**-**
	AZ9999	***Totale valore della produzione (A)***	**1,294,058,217**	1,294,058,217	-
		B) Costi della produzione		-	-
	BA0010	B.1) Acquisti di beni	**17,906,899**	17,906,899	-
	BA0020	B.1.A) Acquisti di beni sanitari	***17,551,413***	17,551,413	-
	BA0030	B.1.A.1) Prodotti farmaceutici ed emoderivati	*16,992,900*	16,992,900	-
	BA0040	B.1.A.1.1) Medicinali con AIC, ad eccezione di vaccini, emoderivati di produzione regionale, ossigeno e altri gas medicali	16,992,900	16,992,900	-
	BA0050	B.1.A.1.2) Medicinali senza AIC	-	-	-
	BA0051	B.1.A.1.3) Ossigeno e altri gas medicali	-	**-**	**-**
	BA0060	B.1.A.1.4) Emoderivati di produzione regionale	-	**-**	**-**
	BA0061	B.1.A.1.4.1) Emoderivati di produzione regionale da pubblico (Aziende sanitarie pubbliche della Regione) - Mobilità intraregionale	-	**-**	**-**
	BA0062	B.1.A.1.4.2) Emoderivati di produzione regionale da pubblico (Aziende sanitarie pubbliche della Regione) - Mobilità extraregionale	-	-	-

F.C.R.I.B.A.

	BA0063	B.1.A.1.4.3) Emoderivati di produzione regionale da altri soggetti	-	-	-
	BA0070	B.1.A.2) Sangue ed emocomponenti	-	-	-
R	BA0080	B.1.A.2.1) da pubblico (Aziende sanitarie pubbliche della Regione) – Mobilità intraregionale	-	-	-
S	BA0090	B.1.A.2.2) da pubblico (Aziende sanitarie pubbliche extra Regione) – Mobilità extraregionale	-	-	-
	BA0100	B.1.A.2.3) da altri soggetti	-	-	-
	BA0210	B.1.A.3) Dispositivi medici	352,092	352,092	-
	BA0220	B.1.A.3.1) Dispositivi medici	7,003	7,003	-
	BA0230	B.1.A.3.2) Dispositivi medici impiantabili attivi	-	-	-
	BA0240	B.1.A.3.3) Dispositivi medico diagnostici in vitro (IVD)	345,089	345,089	-
	BA0250	B.1.A.4) Prodotti dietetici	-	-	-
	BA0260	B.1.A.5) Materiali per la profilassi (vaccini)	-	-	-
	BA0270	B.1.A.6) Prodotti chimici	70,459	70,459	-
	BA0280	B.1.A.7) Materiali e prodotti per uso veterinario	128,242	128,242	-
	BA0290	B.1.A.8) Altri beni e prodotti sanitari	7,720	7,720	-
R	BA0300	B.1.A.9) Beni e prodotti sanitari da Aziende sanitarie pubbliche della Regione	-	-	-
	BA0301	B.1.A.9.1) Prodotti farmaceutici ed emoderivati	-	-	-
	BA0302	B.1.A.9.2) Sangue ed emocomponenti	-	-	-
	BA0303	B.1.A.9.3) Dispositivi medici	-	-	-
	BA0304	B.1.A.9.4) Prodotti dietetici	-	-	-
	BA0305	B.1.A.9.5) Materiali per la profilassi (vaccini)	-	-	-
	BA0306	B.1.A.9.6) Prodotti chimici	-	-	-
	BA0307	B.1.A.9.7) Materiali e prodotti per uso veterinario	-	-	-
	BA0308	B.1.A.9.8) Altri beni e prodotti sanitari	-	-	-
	BA0310	B.1.B) Acquisti di beni non sanitari	355,486	355,486	-
	BA0320	B.1.B.1) Prodotti alimentari	1,294	1,294	-
	BA0330	B.1.B.2) Materiali di guardaroba, di pulizia e di convivenza in genere	38,103	38,103	-
	BA0340	B.1.B.3) Combustibili, carburanti e lubrificanti	150,168	150,168	-
	BA0350	B.1.B.4) Supporti informatici e cancelleria	111,549	111,549	-
	BA0360	B.1.B.5) Materiale per la manutenzione	12,013	12,013	-
	BA0370	B.1.B.6) Altri beni e prodotti non sanitari	42,359	42,359	-
R	BA0380	B.1.B.7) Beni e prodotti non sanitari da Aziende sanitarie pubbliche della Regione	-	-	-
	BA0390	B.2) Acquisti di servizi	1,217,811,341	1,217,811,341	-
	BA0400	B.2.A) Acquisti servizi sanitari	1,212,738,660	########	-
	BA0410	B.2.A.1) Acquisti servizi sanitari per medicina di base	68,974,038	68,974,038	-
	BA0420	B.2.A.1.1) - da convenzione	68,775,637	68,775,637	-
	BA0430	B.2.A.1.1.A) Costi per assistenza MMG	52,345,338	52,345,338	-
	BA0440	B.2.A.1.1.B) Costi per assistenza PLS	11,893,299	11,893,299	-
	BA0450	B.2.A.1.1.C) Costi per assistenza Continuità assistenziale	4,537,000	4,537,000	-
	BA0460	B.2.A.1.1.D) Altro (medicina dei servizi, psicologi, medici 118, ecc)	-	-	-
R	BA0470	B.2.A.1.2) - da pubblico (Aziende sanitarie pubbliche della Regione) - Mobilità intraregionale	-	-	-
S	BA0480	B.2.A.1.3) - da pubblico (Aziende sanitarie pubbliche Extraregione) - Mobilità extraregionale	198,401	198,401	-
	BA0490	B.2.A.2) Acquisti servizi sanitari per farmaceutica	115,035,523	115,035,523	-
	BA0500	B.2.A.2.1) - da convenzione	114,473,510	114,473,510	-
R	BA0510	B.2.A.2.2) - da pubblico (Aziende sanitarie pubbliche della Regione)- Mobilità intraregionale	-	-	-
S	BA0520	B.2.A.2.3) - da pubblico (Extraregione)	562,013	562,013	-
	BA0530	B.2.A.3) Acquisti servizi sanitari per assistenza specialistica ambulatoriale	206,379,521	206,379,521	-
R	BA0540	B.2.A.3.1) - da pubblico (Aziende sanitarie pubbliche della Regione)	113,201,018	113,201,018	-
	BA0541	B.2.A.3.2) prestazioni di pronto soccorso non seguite da ricovero - da pubblico (Aziende sanitarie pubbliche della Regione)	20,220,513	20,220,513	-
	BA0550	B.2.A.3.3) - da pubblico (altri soggetti pubbl. della Regione)	-	-	-
	BA0551	B.2.A.3.4) prestazioni di pronto soccorso non seguite da ricovero - da pubblico (altri soggetti pubbl. della Regione)	-	-	-
S	BA0560	B.2.A.3.5) - da pubblico (Extraregione)	11,172,264	11,172,264	-
	BA0561	B.2.A.3.6) prestazioni di pronto soccorso non seguite da ricovero - da pubblico (Extraregione)	-	-	-
	BA0570	B.2.A.3.7) - da privato - Medici SUMAI	97,241	97,241	-
	BA0580	B.2.A.3.8) - da privato	53,282,030	53,282,030	-
	BA0590	B.2.A.3.8.A) Servizi sanitari per assistenza specialistica da IRCCS privati e Policlinici privati	4,308,916	4,308,916	-
	BA0591	B.2.A.3.8.B) Servizi sanitari per prestazioni di pronto soccorso non seguite da ricovero - da IRCCS privati e Policlinici privati	-	-	-
	BA0600	B.2.A.3.8.C) Servizi sanitari per assistenza specialistica da Ospedali Classificati privati	116,419	116,419	-
	BA0601	B.2.A.3.8.D) Servizi sanitari per prestazioni di pronto soccorso non seguite da ricovero - da Ospedali Classificati privati	-	-	-
	BA0610	B.2.A.3.8.E) Servizi sanitari per assistenza specialistica da Case di Cura private	36,521,734	36,521,734	-
	BA0611	B.2.A.3.8.F) Servizi sanitari per prestazioni di pronto soccorso non seguite da ricovero - da Case di Cura private	-	-	-
	BA0620	B.2.A.3.8.G) Servizi sanitari per assistenza specialistica da altri privati	12,334,961	12,334,961	-
	BA0621	B.2.A.3.8.H) Servizi sanitari per prestazioni di pronto soccorso non seguite da ricovero - da altri privati	-	-	-
	BA0630	B.2.A.3.9) - da privato per cittadini non residenti - Extraregione (mobilità attiva in compensazione)	8,406,455	8,406,455	-
	BA0631	B.2.A.3.10) Servizi sanitari per prestazioni di pronto soccorso non seguite da ricovero - da privato per cittadini non residenti - Extraregione (mobilità attiva in compensazione)	-	-	-
	BA0640	B.2.A.4) Acquisti servizi sanitari per assistenza riabilitativa	4,257,346	4,257,346	-
R	BA0650	B.2.A.4.1) - da pubblico (Aziende sanitarie pubbliche della Regione)	-	-	-
	BA0660	B.2.A.4.2) - da pubblico (altri soggetti pubbl. della Regione)	64,327	64,327	-
SS	BA0670	B.2.A.4.3) - da pubblico (Extraregione) non soggetti a compensazione	-	-	-
	BA0680	B.2.A.4.4) - da privato (intraregionale)	4,191,514	4,191,514	-
	BA0690	B.2.A.4.5) - da privato (extraregionale)	1,505	1,505	-
	BA0700	B.2.A.5) Acquisti servizi sanitari per assistenza integrativa	7,909,055	7,909,055	-
R	BA0710	B.2.A.5.1) - da pubblico (Aziende sanitarie pubbliche della Regione)	772,658	772,658	-
	BA0720	B.2.A.5.2) - da pubblico (altri soggetti pubbl. della Regione)	-	-	-
S	BA0730	B.2.A.5.3) - da pubblico (Extraregione)	-	-	-
	BA0740	B.2.A.5.4) - da privato	7,136,397	7,136,397	-
	BA0750	B.2.A.6) Acquisti servizi sanitari per assistenza protesica	4,282,866	4,282,866	-
R	BA0760	B.2.A.6.1) - da pubblico (Aziende sanitarie pubbliche della Regione)	-	-	-
	BA0770	B.2.A.6.2) - da pubblico (altri soggetti pubbl. della Regione)	-	-	-
S	BA0780	B.2.A.6.3) - da pubblico (Extraregione)	-	-	-
	BA0790	B.2.A.6.4) - da privato	4,282,866	4,282,866	-
	BA0800	B.2.A.7) Acquisti servizi sanitari per assistenza ospedaliera	448,783,385	448,783,385	-
R	BA0810	B.2.A.7.1) - da pubblico (Aziende sanitarie pubbliche della Regione)	283,797,421	283,797,421	-
	BA0820	B.2.A.7.2) - da pubblico (altri soggetti pubbl. della Regione)	-	-	-
S	BA0830	B.2.A.7.3) - da pubblico (Extraregione)	46,474,402	46,474,402	-
	BA0840	B.2.A.7.4) - da privato	94,560,746	94,560,746	-
	BA0850	B.2.A.7.4.A) Servizi sanitari per assistenza ospedaliera da IRCCS privati e Policlinici privati	19,800,585	19,800,585	-
	BA0860	B.2.A.7.4.B) Servizi sanitari per assistenza ospedaliera da Ospedali Classificati privati	384,260	384,260	-

A.S.C.R.I.P.A.

	BA0870	B.2.A.7.4.C) Servizi sanitari per assistenza ospedaliera da Case di Cura private	74,375,901	74,375,901	-
	BA0880	B.2.A.7.4.D) Servizi sanitari per assistenza ospedaliera da altri privati	-	-	-
	BA0890	B.2.A.7.5) - da privato per cittadini non residenti - Extraregione (mobilità attiva in compensazione)	23,950,816	23,950,816	-
	BA0900	B.2.A.8) Acquisto prestazioni di psichiatria residenziale e semiresidenziale	24,738,167	24,738,167	-
R	BA0910	B.2.A.8.1) - da pubblico (Aziende sanitarie pubbliche della Regione)	18,964,101	18,964,101	-
	BA0920	B.2.A.8.2) - da pubblico (altri soggetti pubbl. della Regione)	-	-	-
SS	BA0930	B.2.A.8.3) - da pubblico (Extraregione) - non soggette a compensazione	-	-	-
	BA0940	B.2.A.8.4) - da privato (intraregionale)	5,443,639	5,443,639	-
	BA0950	B.2.A.8.5) - da privato (extraregionale)	330,427	330,427	-
	BA0960	B.2.A.9) Acquisto prestazioni di distribuzione farmaci File F	125,570,887	125,570,887	-
R	BA0970	B.2.A.9.1) - da pubblico (Aziende sanitarie pubbliche della Regione) - Mobilità intraregionale	107,393,910	107,393,910	-
	BA0980	B.2.A.9.2) - da pubblico (altri soggetti pubbl. della Regione)	-	-	-
S	BA0990	B.2.A.9.3) - da pubblico (Extraregione)	6,863,805	6,863,805	-
	BA1000	B.2.A.9.4) - da privato (intraregionale)	11,056,698	11,056,698	-
	BA1010	B.2.A.9.5) - da privato (extraregionale)	-	-	-
	BA1020	B.2.A.9.6) - da privato per cittadini non residenti - Extraregione (mobilità attiva in compensazione)	256,474	256,474	-
	BA1030	B.2.A.10) Acquisto prestazioni termali in convenzione	1,180,938	1,180,938	-
R	BA1040	B.2.A.10.1) - da pubblico (Aziende sanitarie pubbliche della Regione) - Mobilità intraregionale	-	-	-
	BA1050	B.2.A.10.2) - da pubblico (altri soggetti pubbl. della Regione)	-	-	-
S	BA1060	B.2.A.10.3) - da pubblico (Extraregione)	661,610	661,610	-
	BA1070	B.2.A.10.4) - da privato	517,865	517,865	-
	BA1080	B.2.A.10.5) - da privato per cittadini non residenti - Extraregione (mobilità attiva in compensazione)	1,463	1,463	-
	BA1090	B.2.A.11) Acquisto prestazioni di trasporto sanitario	923,262	923,262	-
R	BA1100	B.2.A.11.1) - da pubblico (Aziende sanitarie pubbliche della Regione) - Mobilità intraregionale	-	-	-
	BA1110	B.2.A.11.2) - da pubblico (altri soggetti pubbl. della Regione)	-	-	-
S	BA1120	B.2.A.11.3) - da pubblico (Extraregione)	923,262	923,262	-
	BA1130	B.2.A.11.4) - da privato	-	-	-
	BA1140	B.2.A.12) Acquisto prestazioni Socio-Sanitarie a rilevanza sanitaria	184,674,733	184,674,733	-
R	BA1150	B.2.A.12.1) - da pubblico (Aziende sanitarie pubbliche della Regione) - Mobilità intraregionale	5,752,789	5,752,789	-
	BA1151	B.2.A.12.1.A) Assistenza domiciliare integrata (ADI)	288,104	288,104	-
	BA1152	B.2.A.12.1.B) Altre prestazioni socio-sanitarie a rilevanza sanitaria	5,464,685	5,464,685	-
	BA1160	B.2.A.12.2) - da pubblico (altri soggetti pubblici della Regione)	16,042,173	16,042,173	-
	BA1161	B.2.A.12.3) - da pubblico (Extraregione) - Acquisto di Altre prestazioni sociosanitarie a rilevanza sanitaria erogate a soggetti pubblici Extraregione	18,573	18,573	-
SS	BA1170	B.2.A.12.4) - da pubblico (Extraregione) non soggette a compensazione	11,100	11,100	-
	BA1180	B.2.A.12.5) - da privato (intraregionale)	162,655,542	162,655,542	-
	BA1190	B.2.A.12.6) - da privato (extraregionale)	194,556	194,556	-
	BA1200	B.2.A.13) Compartecipazione al personale per att. libero-prof. (intramoenia)	287,143	287,143	-
	BA1210	B.2.A.13.1) Compartecipazione al personale per att. libero professionale intramoenia - Area ospedaliera	-	-	-
	BA1220	B.2.A.13.2) Compartecipazione al personale per att. libero professionale intramoenia- Area specialistica	-	-	-
	BA1230	B.2.A.13.3) Compartecipazione al personale per att. libero professionale intramoenia - Area sanità pubblica	11,648	11,648	-
	BA1240	B.2.A.13.4) Compartecipazione al personale per att. libero professionale intramoenia - Consulenze (ex art. 55 c.1 lett. c), d) ed ex Art. 57-58)	275,495	275,495	-
R	BA1250	B.2.A.13.5) Compartecipazione al personale per att. libero professionale intramoenia - Consulenze (ex art. 55 c.1 lett. c), d) ed ex Art. 57-58) (Aziende sanitarie pubbliche della Regione)	-	-	-
	BA1260	B.2.A.13.6) Compartecipazione al personale per att. libero professionale intramoenia - Altro	-	-	-
R	BA1270	B.2.A.13.7) Compartecipazione al personale per att. libero professionale intramoenia - Altro (Aziende sanitarie pubbliche della Regione)	-	-	-
	BA1280	B.2.A.14) Rimborsi, assegni e contributi sanitari	1,988,786	1,988,786	-
	BA1290	B.2.A.14.1) Contributi ad associazioni di volontariato	-	-	-
	BA1300	B.2.A.14.2) Rimborsi per cure all'estero	118,259	118,259	-
	BA1310	B.2.A.14.3) Contributi a società partecipate e/o enti dipendenti della Regione	-	-	-
	BA1320	B.2.A.14.4) Contributo Legge 210/92	1,165,003	1,165,003	-
	BA1330	B.2.A.14.5) Altri rimborsi, assegni e contributi	611,015	611,015	-
R	BA1340	B.2.A.14.6) Rimborsi, assegni e contributi v/Aziende sanitarie pubbliche della Regione	94,509	94,509	-
	BA1341	B.2.A.14.7) Rimborsi, assegni e contributi v/Regione - GSA	-	-	-
	BA1350	B.2.A.15) Consulenze, Collaborazioni, Interinale e altre prestazioni di lavoro sanitarie e sociosanitarie	100,024	100,024	-
	BA1360	B.2.A.15.1) Consulenze sanitarie e sociosanitarieda Aziende sanitarie pubbliche della Regione	-	-	-
R	BA1370	B.2.A.15.2) Consulenze sanitarie e sociosanitarieda terzi - Altri soggetti pubblici	-	-	-
	BA1380	B.2.A.15.3) Consulenze, Collaborazioni, Interinale e altre prestazioni di lavoro sanitarie e sociosanitarie da privato	79,874	79,874	-
	BA1390	B.2.A.15.3.A) Consulenze sanitarie da privato - articolo 55, comma 2, CCNL 8 giugno 2000	-	-	-
	BA1400	B.2.A.15.3.B) Altre consulenze sanitarie e sociosanitarie da privato	-	-	-
	BA1410	B.2.A.15.3.C) Collaborazioni coordinate e continuative sanitarie e sociosanitarie da privato	-	-	-
	BA1420	B.2.A.15.3.D) Indennità a personale universitario - area sanitaria	-	-	-
	BA1430	B.2.A.15.3.E) Lavoro interinale - area sanitaria	-	-	-
	BA1440	B.2.A.15.3.F) Altre collaborazioni e prestazioni di lavoro - area sanitaria	79,874	79,874	-
	BA1450	B.2.A.15.4) Rimborso oneri stipendiali del personale sanitario in comando	20,150	20,150	-
R	BA1460	B.2.A.15.4.A) Rimborso oneri stipendiali personale sanitario in comando da Aziende sanitarie pubbliche della Regione	20,150	20,150	-
	BA1470	B.2.A.15.4.B) Rimborso oneri stipendiali personale sanitario in comando da Regioni, soggetti pubblici e da Università	-	-	-
SS	BA1480	B.2.A.15.4.C) Rimborso oneri stipendiali personale sanitario in comando da aziende di altre Regioni (Extraregione)	-	-	-
	BA1490	B.2.A.16) Altri servizi sanitari e sociosanitari a rilevanza sanitaria	17,652,986	17,652,986	-
R	BA1500	B.2.A.16.1) Altri servizi sanitari e sociosanitari a rilevanza sanitaria da pubblico - Aziende sanitarie pubbliche della Regione	4,247,054	4,247,054	-
	BA1510	B.2.A.16.2) Altri servizi sanitari e sociosanitari a rilevanza sanitaria da pubblico - Altri soggetti pubblici della Regione	304,287	304,287	-
	BA1520	B.2.A.16.3) Altri servizi sanitari e sociosanitari a rilevanza sanitaria da pubblico (Extraregione)	280,341	280,341	-
	BA1530	B.2.A.16.4) Altri servizi sanitari da privato	9,105,506	9,105,506	-
	BA1540	B.2.A.16.5) Costi per servizi sanitari - Mobilità internazionale passiva	3,715,798	3,715,798	-
	BA1541	B.2.A.16.6) Costi per servizi sanitari - Mobilità internazionale passiva rilevata dalle ASL	-	-	-
	BA1542	B.2.A.16.7) Costi per prestazioni sanitarie erogate da aziende sanitarie estere (fatturate direttamente)	-	-	-
S	BA1550	B.2.A.17) Costi GSA per differenziale saldo mobilità interregionale	-	-	-
	BA1560	B.2.B) Acquisti di servizi non sanitari	5,072,681	5,072,681	-
	BA1570	B.2.B.1) Servizi non sanitari	4,747,986	4,747,986	-
	BA1580	B.2.B.1.1) Lavanderia	27,750	27,750	-
	BA1590	B.2.B.1.2) Pulizia	462,075	462,075	-
	BA1600	B.2.B.1.3) Mensa	768,965	768,965	-
	BA1601	B.2.B.1.3.A) Mensa dipendenti	768,965	768,965	-
	BA1602	B.2.B.1.3.B) Mensa degenti	-	-	-
	BA1610	B.2.B.1.4) Riscaldamento	288,416	288,416	-
	BA1620	B.2.B.1.5) Servizi di assistenza informatica	141,753	141,753	-

R.T.S. C.R.I.B.A.

	BA1630	B.2.B.1.6) Servizi trasporti (non sanitari)	2,230	2,230	-
	BA1640	B.2.B.1.7) Smaltimento rifiuti	27,367	27,367	-
	BA1650	B.2.B.1.8) Utenze telefoniche	564,382	564,382	-
	BA1660	B.2.B.1.9) Utenze elettricità	396,830	396,830	-
	BA1670	B.2.B.1.10) Altre utenze	39,127	39,127	-
	BA1680	B.2.B.1.11) Premi di assicurazione	538,259	538,259	-
	BA1690	B.2.B.1.11.A) Premi di assicurazione - R.C. Professionale	395,112	395,112	-
	BA1700	B.2.B.1.11.B) Premi di assicurazione - Altri premi assicurativi	143,147	143,147	-
	BA1710	B.2.B.1.12) Altri servizi non sanitari	1,490,832	1,490,832	-
R	BA1720	B.2.B.1.12.A) Altri servizi non sanitari da pubblico (Aziende sanitarie pubbliche della Regione)	29,276	29,276	-
	BA1730	B.2.B.1.12.B) Altri servizi non sanitari da altri soggetti pubblici	2,000	2,000	-
	BA1740	B.2.B.1.12.C) Altri servizi non sanitari da privato	1,459,556	1,459,556	-
	BA1750	B.2.B.2) Consulenze, Collaborazioni, Interinale e altre prestazioni di lavoro non sanitarie	162,624	162,624	-
R	BA1760	B.2.B.2.1) Consulenze non sanitarie da Aziende sanitarie pubbliche della Regione	-	-	-
	BA1770	B.2.B.2.2) Consulenze non sanitarie da Terzi - Altri soggetti pubblici	-	-	-
	BA1780	B.2.B.2.3) Consulenze, Collaborazioni, Interinale e altre prestazioni di lavoro non sanitarie da privato	54,370	54,370	-
	BA1790	B.2.B.2.3.A) Consulenze non sanitarie da privato	14,591	14,591	-
	BA1800	B.2.B.2.3.B) Collaborazioni coordinate e continuative non sanitarie da privato	-	-	-
	BA1810	B.2.B.2.3.C) Indennità a personale universitario - area non sanitaria	-	-	-
	BA1820	B.2.B.2.3.D) Lavoro interinale - area non sanitaria	39,779	39,779	-
	BA1830	B.2.B.2.3.E) Altre collaborazioni e prestazioni di lavoro - area non sanitaria	-	-	-
	BA1831	B.2.B.2.3.F) Altre Consulenze non sanitarie da privato - - in attuazione dell'art.79, comma 1 sexies lettera c), del D.L. 112/2008, convertito con legge 133/2008 e della legge 23 dicembre 2009 n. 191.	-	-	-
	BA1840	B.2.B.2.4) Rimborso oneri stipendiali del personale non sanitario in comando	108,254	108,254	-
R	BA1850	B.2.B.2.4.A) Rimborso oneri stipendiali personale non sanitario in comando da Aziende sanitarie pubbliche della Regione	71,086	71,086	-
	BA1860	B.2.B.2.4.B) Rimborso oneri stipendiali personale non sanitario in comando da Regione, soggetti pubblici e da Università	37,168	37,168	-
SS	BA1870	B.2.B.2.4.C) Rimborso oneri stipendiali personale non sanitario in comando da aziende di altre Regioni (Extraregione)	-	-	-
	BA1880	B.2.B.3) Formazione (esternalizzata e non)	162,071	162,071	-
	BA1890	B.2.B.3.1) Formazione (esternalizzata e non) da pubblico	-	-	-
	BA1900	B.2.B.3.2) Formazione (esternalizzata e non) da privato	162,071	162,071	-
	BA1910	B.3) Manutenzione e riparazione (ordinaria esternalizzata)	1,701,361	1,701,361	-
	BA1920	B.3.A) Manutenzione e riparazione ai fabbricati e loro pertinenze	351,142	351,142	-
	BA1930	B.3.B) Manutenzione e riparazione agli impianti e macchinari	260,330	260,330	-
	BA1940	B.3.C) Manutenzione e riparazione alle attrezzature sanitarie e scientifiche	128,501	128,501	-
	BA1950	B.3.D) Manutenzione e riparazione ai mobili e arredi	-	-	-
	BA1960	B.3.E) Manutenzione e riparazione agli automezzi	33,326	33,326	-
	BA1970	B.3.F) Altre manutenzioni e riparazioni	928,062	928,062	-
R	BA1980	B.3.G) Manutenzioni e riparazioni da Aziende sanitarie pubbliche della Regione	-	-	-
	BA1990	B.4) Godimento di beni di terzi	791,087	791,087	-
	BA2000	B.4.A) Fitti passivi	231,098	231,098	-
	BA2010	B.4.B) Canoni di noleggio	559,989	559,989	-
	BA2020	B.4.B.1) Canoni di noleggio - area sanitaria	73,509	73,509	-
	BA2030	B.4.B.2) Canoni di noleggio - area non sanitaria	486,480	486,480	-
	BA2040	B.4.C) Canoni di leasing	-	-	-
	BA2050	B.4.C.1) Canoni di leasing - area sanitaria	-	-	-
	BA2060	B.4.C.2) Canoni di leasing - area non sanitaria	-	-	-
	BA2061	B.4.D) Canoni di project financing	-	-	-
R	BA2070	B.4.E) Locazioni e noleggi da Aziende sanitarie pubbliche della Regione	-	-	-
	BA2080	**Totale Costo del personale**	43,120,800	43,120,800	-
	BA2090	B.5) Personale del ruolo sanitario	32,613,125	32,613,125	-
	BA2100	B.5.A) Costo del personale dirigente ruolo sanitario	22,893,802	22,893,802	-
	BA2110	B.5.A.1) Costo del personale dirigente medico	21,150,611	21,150,611	-
	BA2120	B.5.A.1.1) Costo del personale dirigente medico - tempo indeterminato	20,619,958	20,619,958	-
	BA2130	B.5.A.1.2) Costo del personale dirigente medico - tempo determinato	530,653	530,653	-
	BA2140	B.5.A.1.3) Costo del personale dirigente medico - altro	-	-	-
	BA2150	B.5.A.2) Costo del personale dirigente non medico	1,743,191	1,743,191	-
	BA2160	B.5.A.2.1) Costo del personale dirigente non medico - tempo indeterminato	1,551,943	1,551,943	-
	BA2170	B.5.A.2.2) Costo del personale dirigente non medico - tempo determinato	191,248	191,248	-
	BA2180	B.5.A.2.3) Costo del personale dirigente non medico - altro	-	-	-
	BA2190	B.5.B) Costo del personale comparto ruolo sanitario	9,719,323	9,719,323	-
	BA2200	B.5.B.1) Costo del personale comparto ruolo sanitario - tempo indeterminato	9,413,213	9,413,213	-
	BA2210	B.5.B.2) Costo del personale comparto ruolo sanitario - tempo determinato	306,110	306,110	-
	BA2220	B.5.B.3) Costo del personale comparto ruolo sanitario - altro	-	-	-
	BA2230	B.6) Personale del ruolo professionale	287,166	287,166	-
	BA2240	B.6.A) Costo del personale dirigente ruolo professionale	287,166	287,166	-
	BA2250	B.6.A.1) Costo del personale dirigente ruolo professionale - tempo indeterminato	287,036	287,036	-
	BA2260	B.6.A.2) Costo del personale dirigente ruolo professionale - tempo determinato	130	130	-
	BA2270	B.6.A.3) Costo del personale dirigente ruolo professionale - altro	-	-	-
	BA2280	B.6.B) Costo del personale comparto ruolo professionale	-	-	-
	BA2290	B.6.B.1) Costo del personale comparto ruolo professionale - tempo indeterminato	-	-	-
	BA2300	B.6.B.2) Costo del personale comparto ruolo professionale - tempo determinato	-	-	-
	BA2310	B.6.B.3) Costo del personale comparto ruolo professionale - altro	-	-	-
	BA2320	B.7) Personale del ruolo tecnico	2,560,404	2,560,404	-
	BA2330	B.7.A) Costo del personale dirigente ruolo tecnico	422,850	422,850	-
	BA2340	B.7.A.1) Costo del personale dirigente ruolo tecnico - tempo indeterminato	422,850	422,850	-
	BA2350	B.7.A.2) Costo del personale dirigente ruolo tecnico - tempo determinato	-	-	-
	BA2360	B.7.A.3) Costo del personale dirigente ruolo tecnico - altro	-	-	-
	BA2370	B.7.B) Costo del personale comparto ruolo tecnico	2,137,554	2,137,554	-
	BA2380	B.7.B.1) Costo del personale comparto ruolo tecnico - tempo indeterminato	2,137,554	2,137,554	-
	BA2390	B.7.B.2) Costo del personale comparto ruolo tecnico - tempo determinato	-	-	-
	BA2400	B.7.B.3) Costo del personale comparto ruolo tecnico - altro	-	-	-
	BA2410	B.8) Personale del ruolo amministrativo	7,660,105	7,660,105	-
	BA2420	B.8.A) Costo del personale dirigente ruolo amministrativo	1,098,107	1,098,107	-
	BA2430	B.8.A.1) Costo del personale dirigente ruolo amministrativo - tempo indeterminato	1,015,380	1,015,380	-
	BA2440	B.8.A.2) Costo del personale dirigente ruolo amministrativo - tempo determinato	82,727	82,727	-
	BA2450	B.8.A.3) Costo del personale dirigente ruolo amministrativo - altro	-	-	-
	BA2460	B.8.B) Costo del personale comparto ruolo amministrativo	6,561,998	6,561,998	-
	BA2470	B.8.B.1) Costo del personale comparto ruolo amministrativo - tempo indeterminato	6,561,998	6,561,998	-
	BA2480	B.8.B.2) Costo del personale comparto ruolo amministrativo - tempo determinato	-	-	-

C.R.I.B.A.

	BA2490	B.8.B.3) Costo del personale comparto ruolo amministrativo - altro	-	-	-
	BA2500	B.9) Oneri diversi di gestione	**993,101**	993,101	-
	BA2510	B.9.A) Imposte e tasse (escluso IRAP e IRES)	149,930	149,930	-
	BA2520	B.9.B) Perdite su crediti	-	-	-
	BA2530	B.9.C) Altri oneri diversi di gestione	***843,171***	**843,171**	-
	BA2540	B.9.C.1) Indennità, rimborso spese e oneri sociali per gli Organi Direttivi e Collegio Sindacale	790,691	790,691	-
	BA2550	B.9.C.2) Altri oneri diversi di gestione	52,480	52,480	-
	BA2551	B.9.C.3) Altri oneri diversi di gestione da Aziende sanitarie pubbliche della Regione	-	-	-
	BA2552	B.9.C.4) Altri oneri diversi di gestione - per Autoassicurazione	-	-	-
	BA2560	**Totale Ammortamenti**	***1,253,663***	1,253,663	-
	BA2570	B.10) Ammortamenti delle immobilizzazioni immateriali	67,388	67,388	-
	BA2580	B.11) Ammortamenti delle immobilizzazioni materiali	***1,186,275***	**1,186,275**	-
	BA2590	B.11.A) Ammortamento dei fabbricati	**1,037,986**	*1,037,986*	-
	BA2600	B.11.A.1) Ammortamenti fabbricati non strumentali (disponibili)	-	-	-
	BA2610	B.11.A.2) Ammortamenti fabbricati strumentali (indisponibili)	1,037,986	1,037,986	-
	BA2620	B.11.B) Ammortamenti delle altre immobilizzazioni materiali	148,289	***148,289***	-
	BA2630	B.12) Svalutazione delle immobilizzazioni e dei crediti	-	-	-
	BA2640	B.12.A) Svalutazione delle immobilizzazioni immateriali e materiali	-	-	-
	BA2650	B.12.B) Svalutazione dei crediti	-	-	-
	BA2660	B.13) Variazione delle rimanenze	**-5,734**	*-5,734*	-
	BA2670	B.13.A) Variazione rimanenze sanitarie	- 2,396	- 2,396	-
	BA2671	B.13.A.1) Prodotti farmaceutici ed emoderivati	-	-	-
	BA2672	B.13.A.2) Sangue ed emocomponenti	-	-	-
	BA2673	B.13.A.3) Dispositivi medici	- 3,151	- 3,151	-
	BA2674	B.13.A.4) Prodotti dietetici	-	-	-
	BA2675	B.13.A.5) Materiali per la profilassi (vaccini)	-	-	-
	BA2676	B.13.A.6) Prodotti chimici	898	898	-
	BA2677	B.13.A.7) Materiali e prodotti per uso veterinario	- 399	*-399*	-
	BA2678	B.13.A.8) Altri beni e prodotti sanitari	256	256	-
	BA2680	B.13.B) Variazione rimanenze non sanitarie	- 3,338	*-3,338*	-
	BA2681	B.13.B.1) Prodotti alimentari	382	382	-
	BA2682	B.13.B.2) Materiali di guardaroba, di pulizia, e di convivenza in genere	2,192	2,192	-
	BA2683	B.13.B.3) Combustibili, carburanti e lubrificanti	-	-	-
	BA2684	B.13.B.4) Supporti informatici e cancelleria	- 5,764	- 5,764	-
	BA2685	B.13.B.5) Materiale per la manutenzione	79	79	-
	BA2686	B.13.B.6) Altri beni e prodotti non sanitari	- 227	- 227	-
	BA2690	B.14) Accantonamenti dell'esercizio	**8,996,172**	8,996,172	-
	BA2700	B.14.A) Accantonamenti per rischi	-	-	-
	BA2710	B.14.A.1) Accantonamenti per cause civili ed oneri processuali	-	-	-
	BA2720	B.14.A.2) Accantonamenti per contenzioso personale dipendente	-	-	-
	BA2730	B.14.A.3) Accantonamenti per rischi connessi all'acquisto di prestazioni sanitarie da privato	-	-	-
	BA2740	B.14.A.4) Accantonamenti per copertura diretta dei rischi (autoassicurazione)	-	-	-
	BA2741	B.14.A.5) Accantonamenti per franchigia assicurativa	-	-	-
	BA2750	B.14.A.6) Altri accantonamenti per rischi	-	-	-
	BA2751	B.14.A.7) Altri accantonamenti per interessi di mora	-	-	-
	BA2760	B.14.B) Accantonamenti per premio di operosità (SUMAI)	-	-	-
	BA2770	B.14.C) Accantonamenti per quote inutilizzate di contributi finalizzati e vincolati	***3,585,684***	3,585,684	-
	BA2771	B.14.C.1) Accantonamenti per quote inutilizzate contributi da Regione e Prov. Aut. per quota F.S. indistinto finalizzato	-	-	-
	BA2780	B.14.C.2) Accantonamenti per quote inutilizzate contributi da Regione e Prov. Aut. per quota F.S. vincolato	2,895,664	2,895,664	-
	BA2790	B.14.C.3) Accantonamenti per quote inutilizzate contributi da soggetti pubblici (extra fondo) vincolati	689,020	*689,020*	-
	BA2800	B.14.C.4) Accantonamenti per quote inutilizzate contributi da soggetti pubblici per ricerca	-	-	-
	BA2810	B.14.C.5) Accantonamenti per quote inutilizzate contributi vincolati da privati	1,000	1,000	-
	BA2811	B.14.C.6) Accantonamenti per quote inutilizzate contributi da soggetti privati per ricerca	-	-	-
	BA2820	B.14.D) Altri accantonamenti	***5,410,488***	5,410,488	-
	BA2840	B.14.D.1) Acc. Rinnovi convenzioni MMG/PLS/MCA	3,747,656	3,747,656	-
	BA2850	B.14.D.2) Acc. Rinnovi convenzioni Medici Sumai	7,181	7,181	-
	BA2860	B.14.D.3) Acc. Rinnovi contratt.: dirigenza medica	171,416	171,416	-
	BA2870	B.14.D.4) Acc. Rinnovi contratt.: dirigenza non medica	95,767	95,767	-
	BA2880	B.14.D.5) Acc. Rinnovi contratt.: comparto	23,365	*23,365*	-
	BA2881	B.14.D.6) Acc. per Trattamento di fine rapporto dipendenti	-	-	-
	BA2882	B.14.D.7) Acc. per Trattamenti di quiescenza e simili	-	-	-
	BA2883	B.14.D.8) Acc. per Fondi integrativi pensione	-	-	-
	BA2884	B.14.D.9) Acc. Incentivi funzioni tecniche art. 113 D.lgs 50/2016	19,626	19,626	-
	BA2890	B.14.D.10) Altri accantonamenti	1,345,477	1,345,477	-
	BZ9999	***Totale costi della produzione (B)***	**1,292,568,690**	1,292,568,690	-
		C) Proventi e oneri finanziari		-	-
	CA0010	C.1) Interessi attivi	**1,648**	1,648	-
	CA0020	C.1.A) Interessi attivi su c/tesoreria unica	-	-	-
	CA0030	C.1.B) Interessi attivi su c/c postali e bancari	-	-	-
	CA0040	C.1.C) Altri interessi attivi	1,648	**1,648**	-
	CA0050	C.2) Altri proventi	-	-	-
	CA0060	C.2.A) Proventi da partecipazioni	-	-	-
	CA0070	C.2.B) Proventi finanziari da crediti iscritti nelle immobilizzazioni	-	-	-
	CA0080	C.2.C) Proventi finanziari da titoli iscritti nelle immobilizzazioni	-	-	-
	CA0090	C.2.D) Altri proventi finanziari diversi dai precedenti	-	-	-
	CA0100	C.2.E) Utili su cambi	-	-	-
	CA0110	C.3) Interessi passivi	-	-	-
	CA0120	C.3.A) Interessi passivi su anticipazioni di cassa	-	-	-
	CA0130	C.3.B) Interessi passivi su mutui	-	-	-
	CA0140	C.3.C) Altri interessi passivi	-	-	-
	CA0150	C.4) Altri oneri	-	-	-
	CA0160	C.4.A) Altri oneri finanziari	-	-	-
	CA0170	C.4.B) Perdite su cambi	-	-	-
	CZ9999	***Totale proventi e oneri finanziari (C)***	**1,648**	1,648	-
		D) Rettifiche di valore di attività finanziarie		-	-
	DA0010	D.1) Rivalutazioni	-	-	-
	DA0020	D.2) Svalutazioni	-	-	-
	DZ9999	***Totale rettifiche di valore di attività finanziarie (D)***	-	-	-

ASSR.I.B.A.

		E) Proventi e oneri straordinari		-	-
	EA0010	*E.1) Proventi straordinari*	**1,671,447**	1,671,447	-
	EA0020	*E.1.A) Plusvalenze*	-	-	-
	EA0030	*E.1.B) Altri proventi straordinari*	***1,671,447***	1,671,447	-
	EA0040	*E.1.B.1) Proventi da donazioni e liberalità diverse*	-	-	-
	EA0050	*E.1.B.2) Sopravvenienze attive*	*1,255,744*	1,255,744	-
	EA0051	*E.1.B.2.1) Sopravvenienze attive per quote F.S. vincolato*	-	-	-
R	**EA0060**	*E.1.B.2.2) Sopravvenienze attive v/Aziende sanitarie pubbliche della Regione*	245,821	245,821	-
	EA0070	*E.1.B.2.3) Sopravvenienze attive v/terzi*	*1,009,923*	1,009,923	-
S	**EA0080**	*E.1.B.2.3.A) Sopravvenienze attive v/terzi relative alla mobilità extraregionale*	-	-	-
	EA0090	*E.1.B.2.3.B) Sopravvenienze attive v/terzi relative al personale*	-	-	-
	EA0100	*E.1.B.2.3.C) Sopravvenienze attive v/terzi relative alle convenzioni con medici di base*	-	-	-
	EA0110	*E.1.B.2.3.D) Sopravvenienze attive v/terzi relative alle convenzioni per la specialistica*	-	-	-
	EA0120	*E.1.B.2.3.E) Sopravvenienze attive v/terzi relative all'acquisto prestaz. sanitarie da operatori accreditati*	-	-	-
	EA0130	*E.1.B.2.3.F) Sopravvenienze attive v/terzi relative all'acquisto di beni e servizi*	18,064	18,064	-
	EA0140	*E.1.B.2.3.G) Altre sopravvenienze attive v/terzi*	991,859	991,859	-
	EA0150	*E.1.B.3) Insussistenze attive*	*414,752*	414,752	-
R	**EA0160**	*E.1.B.3.1) Insussistenze attive v/Aziende sanitarie pubbliche della Regione*	-	-	-
	EA0170	*E.1.B.3.2) Insussistenze attive v/terzi*	*414,752*	414,752	-
S	**EA0180**	*E.1.B.3.2.A) Insussistenze attive v/terzi relative alla mobilità extraregionale*	-	-	-
	EA0190	*E.1.B.3.2.B) Insussistenze attive v/terzi relative al personale*	-	-	-
	EA0200	*E.1.B.3.2.C) Insussistenze attive v/terzi relative alle convenzioni con medici di base*	-	-	-
	EA0210	*E.1.B.3.2.D) Insussistenze attive v/terzi relative alle convenzioni per la specialistica*	-	-	-
	EA0220	*E.1.B.3.2.E) Insussistenze attive v/terzi relative all'acquisto prestaz. sanitarie da operatori accreditati*	-	-	-
	EA0230	*E.1.B.3.2.F) Insussistenze attive v/terzi relative all'acquisto di beni e servizi*	-	-	-
	EA0240	*E.1.B.3.2.G) Altre insussistenze attive v/terzi*	414,752	414,752	-
	EA0250	*E.1.B.4) Altri proventi straordinari*	951	951	-
	EA0260	*E.2) Oneri straordinari*	**1,062,885**	1,062,885	-
	EA0270	*E.2.A) Minusvalenze*	12,891	12,891	-
	EA0280	*E.2.B) Altri oneri straordinari*	***1,049,994***	1,049,994	-
	EA0290	*E.2.B.1) Oneri tributari da esercizi precedenti*	-	-	-
	EA0300	*E.2.B.2) Oneri da cause civili ed oneri processuali*	-	-	-
	EA0310	*E.2.B.3) Sopravvenienze passive*	*531,023*	531,023	-
R	**EA0320**	*E.2.B.3.1) Sopravvenienze passive v/Aziende sanitarie pubbliche della Regione*	*8,965*	8,965	-
R	**EA0330**	*E.2.B.3.1.A) Sopravvenienze passive v/Aziende sanitarie pubbliche relative alla mobilità intraregionale*	-	-	-
R	**EA0340**	*E.2.B.3.1.B) Altre sopravvenienze passive v/Aziende sanitarie pubbliche della Regione*	8,965	8,965	-
	EA0350	*E.2.B.3.2) Sopravvenienze passive v/terzi*	*522,058*	522,058	-
S	**EA0360**	*E.2.B.3.2.A) Sopravvenienze passive v/terzi relative alla mobilità extraregionale*	-	-	-
	EA0370	*E.2.B.3.2.B) Sopravvenienze passive v/terzi relative al personale*	-	-	-
	EA0380	E.2.B.3.2.B.1) Soprav. passive v/terzi relative al personale - dirigenza medica	-	-	-
	EA0390	E.2.B.3.2.B.2) Soprav. passive v/terzi relative al personale - dirigenza non medica	-	-	-
	EA0400	E.2.B.3.2.B.3) Soprav. passive v/terzi relative al personale - comparto	-	-	-
	EA0410	*E.2.B.3.2.C) Sopravvenienze passive v/terzi relative alle convenzioni con medici di base*	-	-	-
	EA0420	*E.2.B.3.2.D) Sopravvenienze passive v/terzi relative alle convenzioni per la specialistica*	-	-	-
	EA0430	*E.2.B.3.2.E) Sopravvenienze passive v/terzi relative all'acquisto prestaz. sanitarie da operatori accreditati*	404,691	404,691	-
	EA0440	*E.2.B.3.2.F) Sopravvenienze passive v/terzi relative all'acquisto di beni e servizi*	24,871	24,871	-
	EA0450	*E.2.B.3.2.G) Altre sopravvenienze passive v/terzi*	92,496	92,496	-
	EA0460	*E.2.B.4) Insussistenze passive*	*518,971*	518,971	-
	EA0461	*E.2.B.4.1) Insussistenze passive per quote F.S. vincolato*	-	-	-
R	**EA0470**	*E.2.B.4.2) Insussistenze passive v/Aziende sanitarie pubbliche della Regione*	6,381	6,381	-
	EA0480	*E.2.B.4.3) Insussistenze passive v/terzi*	*512,590*	512,590	-
S	**EA0490**	*E.2.B.4.3.A) Insussistenze passive v/terzi relative alla mobilità extraregionale*	-	-	-
	EA0500	*E.2.B.4.3.B) Insussistenze passive v/terzi relative al personale*	-	-	-
	EA0510	*E.2.B.4.3.C) Insussistenze passive v/terzi relative alle convenzioni con medici di base*	-	-	-
	EA0520	*E.2.B.4.3.D) Insussistenze passive v/terzi relative alle convenzioni per la specialistica*	-	-	-
	EA0530	*E.2.B.4.3.E) Insussistenze passive v/terzi relative all'acquisto prestaz. sanitarie da operatori accreditati*	-	-	-
	EA0540	*E.2.B.4.3.F) Insussistenze passive v/terzi relative all'acquisto di beni e servizi*	-	-	-
	EA0550	*E.2.B.4.3.G) Altre insussistenze passive v/terzi*	512,590	512,590	-
	EA0560	***E.2.B.5) Altri oneri straordinari***	-	-	-
	EZ9999	***Totale proventi e oneri straordinari (E)***	**608,562**	608,562	-
	XA0000	***Risultato prima delle imposte (A - B +/- C +/- D +/- E)***	**2,099,737**	2,099,737	-
		Y) Imposte e tasse		-	-
	YA0010	***Y.1) IRAP***	**2,071,190**	2,071,190	-
	YA0020	***Y.1.A) IRAP relativa a personale dipendente***	1,941,625	1,941,625	-
	YA0030	***Y.1.B) IRAP relativa a collaboratori e personale assimilato a lavoro dipendente***	126,693	126,693	-
	YA0040	***Y.1.C) IRAP relativa ad attività di libera professione (intramoenia)***	2,872	2,872	-
	YA0050	***Y.1.D) IRAP relativa ad attività commerciale***	-	-	-
	YA0060	***Y.2) IRES***	**28,547**	28,547	-
	YA0070	***Y.2.A) IRES su attività istituzionale***	28,547	28,547	-
	YA0080	***Y.2.B) IRES su attività commerciale***	-	-	-
	YA0090	**Y.3) Accantonamento a F.do Imposte (Accertamenti, condoni, ecc.)**	-	-	-
	YZ9999	**Totale imposte e tasse (Y)**	**2,099,737**	2,099,737	-
	ZZ9999	**RISULTATO DI ESERCIZIO**	**-**	-	-

R.L.C.R.I.B.A.

327	ATS DELLA VAL PADANA

Cod.	Voce	2018	2019	
		Valore netto al 31/12/2018	*Valore netto al 31/12/2019*	*Variazione*
		A	B	(B-A)
	RICAVI			
ASLR01	Quota Capitaria	1,019,390,000	1,039,503,204	*20,113,204*
ASLR02	Funzioni non tariffate	4,734,000	4,747,698	*13,698*
ASLR03	F.do maggiori consumi DRG	-	-	-
ASLR04	F.do maggiori consumi AMBU	-	-	-
ASLR05	Utilizzi contributi esercizi precedenti	2,525,000	3,240,108	*715,108*
ASLR06	Altri contributi e fondi da Regione (al netto rettifiche)	206,456,000	202,961,179	- *3,494,821*
ASLR07	Altri contributi (al netto rettifiche)	79,000	169,303	*90,303*
ASLR08	Entrate proprie	9,059,000	8,561,361	- *497,639*
ASLR09	Libera professione (art. 55 CCNL)	220,000	325,115	*105,115*
ASLR10	Prestazioni S.S.R.	-	-	-
ASLR11	Proventi finanziari e straordinari	2,769,000	1,673,095	- *1,095,905*
ASLR13	Ricavi da prestazioni sanitarie	290,000	253,472	- *36,528*
R_MOB_A_PR	Mobilità attiva privati	33,339,000	33,411,583	*72,583*
R_MOB_I	Mobilità internazionale	-	19,089	*19,089*
	Totale Ricavi (al netto capitalizzati)	**1,278,861,000**	**1,294,865,207**	***16,004,207***
	COSTI			
ASLC01	Drg	428,890,000	424,832,569	- *4,057,431*
ASLC02	Ambulatoriale	183,940,000	188,542,226	*4,602,226*
ASLC03	Neuropsichiatria	6,983,000	7,029,834	*46,834*
ASLC04	Screening	2,109,000	2,303,765	*194,765*
ASLC05	Farmaceutica+Doppio canale	154,305,000	157,253,699	*2,948,699*
ASLC06	Protesica e dietetica in convenzione	300,000	425,136	*125,136*
ASLC07	File F	92,068,000	99,292,762	*7,224,762*
ASLC08	Psichiatria	24,762,000	24,738,167	- *23,833*
ASLC09	Personale	41,917,000	43,120,800	*1,203,800*
ASLC10	IRAP personale dipendente	1,933,000	1,941,625	*8,625*
ASLC11	Libera professione (art. 55 CCNL) + IRAP	192,000	290,015	*98,015*
ASSIC01	Prestazioni socio-sanitarie	185,317,000	193,540,138	*8,223,138*
ASLC12	Ammortamenti (al netto dei capitalizzati)	444,000	387,558	- *56,442*
ASLC13	Medicina Generale e Pediatri	69,365,000	68,974,038	- *390,962*
ASLC14	Beni e Servizi (netti)	9,169,000	9,380,931	*211,931*
ASLC15	Altri costi	2,585,000	2,426,855	- *158,145*
ASLC16	Accantonamenti dell'esercizio	5,953,000	8,996,172	*3,043,172*
ASLC17	Integrativa e protesica non erogata in farmacia	12,317,000	11,766,785	- *550,215*
ASLC18	Oneri finanziari e straordinari	1,338,000	1,062,885	- *275,115*
ASLC19	Prestazioni sanitarie	18,064,000	11,431,866	- *6,632,134*
C_MOB_A_PR	Mobilità attiva privati	33,339,000	33,411,583	*72,583*
C_MOB_I	Mobilità internazionale	3,571,000	3,715,798	*144,798*
	Totale Costi (al netto capitalizzati)	**1,278,861,000**	**1,294,865,207**	***16,004,207***
ASLR12	Contributo da destinare al finanziamento del PSSR, progetti obiettivo, miglioramento qualità offerta e realizzazione piani di sviluppo regionali (FSR indistinto)	-	-	-
	Risultato economico	**-**	**-**	**-**
	Totale costi sanitari	**1,093,544,000**	**1,101,325,069**	**7,781,069**

(Valori in Euro)

BOZZA

AGENZIE TUTELA della SALUTE - INDICATORI DI BILANCIO 2017/2019

327	ATS DELLA VAL PADANA

Indicatori economici-gestionali

		Valore netto al 31/12/2018	Valore netto al 31/12/2019	Valore netto al 31/12/2018	Valore netto al 31/12/2019
Indicatore 1:	Costi del personale	41,917,000	43,160,579		
	Cittadino assistito	775,179	775,179	54.07396227	55.67820981
Indicatore 2:	Costi per beni e servizi	1,226,898,000	1,239,203,789		
	Cittadino assistito	775,179	775,179	1582.728634	1598.603405
Sottoindicatore 2.1:	Prestazioni sanitarie da pubblico	624,672,000	625,604,956		
	Cittadino assistito	775,179	775,179	805.8422635	807.0457997
Sottoindicatore 2.2:	Prestazioni sanitarie da privato	505,157,000	503,171,052	651.6649703	
	Cittadino assistito	775,179	775,179		649.1030485
Sottoindicatore 2.3:	Prestazioni non sanitarie da pubblico	209,000	71,555		
	Cittadino assistito	775,179	775,179	0.269615147	0.092307712
Sottoindicatore 2.4:	Prestazioni non sanitarie da privato	4,677,000	4,933,151		
	Cittadino assistito	775,179	775,179	6.033445178	6.363886277
Sottoindicatore 2.5:	Medicina di base	69,365,000	68,974,038		
	Cittadino assistito	775,179	775,179	89.48255822	88.97820761
Sottoindicatore 2.6:	Specialistica ambulatoriale	201,336,000	206,379,521		
	Cittadino assistito	775,179	775,179	259.7283982	266.2346645
Sottoindicatore 2.7:	Assistenza ospedaliera	453,133,000	448,783,385		
	Cittadino assistito	775,179	775,179	584.5527291	578.9416186
Sottoindicatore 2.8:	Acquisti di beni sanitari	16,045,000	17,551,413		
	Cittadino assistito	775,179	775,179	20.69844513	22.641755
Sottoindicatore 2.9:	Acquisti di beni non sanitari	360,000	355,486		
	Cittadino assistito	775,179	775,179	0.464408866	0.458585694
	Servizi non sanitari	4,886,000	5,004,706		

RIS.CRI.BA.

Sottoindicatore 2.10:	Cittadino assistito	775,179	775,179	6.303060325	6.456193989
	Manutenzione e riparazione	1,725,000	1,701,361		
Sottoindicatore 2.11:	Cittadino assistito	775,179	775,179	2.225292481	2.194797589
	Godimento di beni di terzi	696,000	791,087		
Sottoindicatore 2.12:	Cittadino assistito	775,179	775,179	0.89785714	1.020521712
	Costi di assistenza protesica	12,617,000	12,191,921		
Indicatore 3:	Cittadino assistito	775,179	775,179	16.27624071	15.72787834
	Assistena sanitaria fuori regione	68,474,000	67,856,040		
Indicatore 4:	Cittadino assistito	775,179	775,179	88.33314628	87.53596266
	Assistenza sanitaria all'estero	253,000	118,259		
Indicatore 5:	Cittadino assistito	775,179	775,179	0.326376231	0.152557022
	Farmaci generici				
Indicatore 6:	Cittadino assistito	775,179	775,179	0	0
	Assistenza farmaceutica territoriale	113,681,000	115,035,523		
Indicatore 7:	Cittadino assistito	775,179	775,179	146.6512896	148.3986576

Note:

(1) Costi del personale: personale strutturato (mod A) e costo dei contratti atipici (righe di bilancio: prestazioni lavoro interinale, collaborazioni coordinate e continuative).
(2) Ricavi della gestione caratteristica: valore della produzione al netto dei costi capitalizzati e dell'eventuale contributo PSSR.

(3) Costi per beni e servizi: somma delle seguenti categorie: acquisti di beni, acquisti di servizi, manutenzione e riparazioni, godimento di beni di terzi, oneri diversi di gestione.
(4) Assistenza protesica: assistenza protesica in convenzione e non (foglio SK).

(5) Assistenza sanitaria fuori regione: somma delle voci di bilancio relative alle prestazioni usufruite da cittadini dell'ASL in strutture fuori della regione sia in compensazione tramite la regione che a carico diretto dell

(6) Assistenza sanitaria all'estero: voci di bilancio relative alle prestazioni usufruite, in regime autorizzatorio, da cittadini dell'ASL in strutture estere.
(7) Farmaci generici: si vedano le modalità in uso per i farmaci equivalenti come declinate dall'Allegato 8 della DGR 937/2010.
(8) Assistenza farmaceutica territoriale: assistenza farmaceutica (foglio SK).

BIS.C.R.I.B.A.

BILANCIO SANITARIO

A.1.A) Contributi da Regione per quota Fondo Sanitario regionale

Dettaglio conto new: 40101080000000
Contributi per obiettivi di piano sanitario nazionale (di parte corrente) (FSR indistinto)

			IMPORTI ASSEGNATI							DATI CONSUNTIVO											
Descrizione dell'ente o del soggetto concedente	nr. atto di assegnazione	Destinazione dell'assegnazione	Investimenti Assegnati (€)	Beni e servizi assegnati (€)	Prestazioni MMG/PLS/MCA	Prestazioni Sanitarie	Costi Personale assegnati (€)	Altri oneri assegnati (€)	Totale assegnato (€)	Investimenti preventivo (€)	Beni e servizi assegnati (€)	Prestazioni MMG/PLS/MCA	Prestazioni Sanitarie	Costi Personale assegnati (€)	Altri oneri assegnati (€)	Importo utilizzato preventivo (€)	Accant. quote inutilizzate contributi (€)	Incassato su assegnato 2019	Credito residuo su assegnato 2019	Importo Utilizzato CE (€)	Importo Utilizzato DI CUI SOCIO SAN (€)
REGIONE LOMBARDIA DG SALUTE		Contributo per ATS: Progetti Psichiatria							-							-	-		-	-	
REGIONE LOMBARDIA DG SALUTE		Contributo per ATS: Progetti Neuropsichitaria							-							-	-		-	-	
REGIONE LOMBARDIA DG SALUTE		Contributo per ATS: Ambulatori al sabato							-							-	-		-	-	
REGIONE LOMBARDIA DG SALUTE		Contributo per ATS: Progettualità CREG							-							-	-		-	-	
TOTALE NOTA INTEGRATIVA -Consuntivo - 2019			**0**	**0**	**0**	**0**	**0**	**0**	**0**	**0**	**0**	**0**	**0**	**0**	**0**	**0**	**0**	**0**	**0**	**0**	**0**

Dettaglio conto new: 40101110000000
Altri contributi da Regione (FSR indistinto)

			IMPORTI ASSEGNATI							DATI CONSUNTIVO											
Descrizione dell'ente o del soggetto concedente	nr. atto di assegnazione	Destinazione dell'assegnazione	Investimenti Assegnati (€)	Beni e servizi assegnati (€)	Prestazioni MMG/PLS/MCA	Prestazioni Sanitarie	Costi Personale assegnati (€)	Altri oneri assegnati (€)	Totale assegnato (€)	Investimenti preventivo (€)	Beni e servizi assegnati (€)	Prestazioni MMG/PLS/MCA	Prestazioni Sanitarie	Costi Personale assegnati (€)	Altri oneri assegnati (€)	Importo utilizzato preventivo (€)	Accant. quote inutilizzate contributi (€)	Incassato su assegnato 2019	Credito residuo su assegnato 2019	Importo Utilizzato CE (€)	Importo Utilizzato DI CUI SOCIO SAN (€)
REGIONE LOMBARDIA DG SALUTE		Contributo per ATS: Reti ODCP							-							-	-		-	-	
REGIONE LOMBARDIA DG SALUTE		Contributo per ATS: Subacuti							-							-	-		-	-	
REGIONE LOMBARDIA DG SALUTE	Decreto n. 7217 del 22/06/2020	Contributo per ATS: SISS Farmaceutica		507,492					507,492		507,492					507,492	-	178,325	329,167	507,492	

PROGETTO

REGIONE LOMBARDIA DG SALUTE		Contributo per ATS: L. 210/92							-								-	-		-	-	
REGIONE LOMBARDIA DG SALUTE		Contributo per ASST/IRCCS: Equiparazione finanziaria							-								-	-		-	-	
REGIONE LOMBARDIA DG SALUTE		Contributo per ASST/IRCCS: Sanità Penitenziaria							-								-	-		-	-	
REGIONE LOMBARDIA DG SALUTE		Contributo per ASST/IRCCS: Nuovi Ospedali							-								-	-		-	-	
REGIONE LOMBARDIA DG SALUTE		Contributo per ASST/IRCCS: storicizzazione anni precedenti							-								-	-		-	-	
REGIONE LOMBARDIA DG SALUTE		Contributo per ASST/IRCCS: accantonamenti franchigie/SIR e autoassicurazione							-								-	-		-	-	
REGIONE LOMBARDIA DG SALUTE	Decreto n. 7217 del 22/06/2020	Contributo RAR (compresi oneri e Irap)					302,370		302,370						302,370		302,370	-	235,600	66,770	-	
REGIONE LOMBARDIA DG SALUTE		Contributo rimodulazione funzioni anni pregressi							-								-	-		-	-	
REGIONE LOMBARDIA DG SALUTE		Contributo abbattimento File F							-								-	-		-	-	
REGIONE LOMBARDIA DG SALUTE	Decreto n. 7217 del 22/06/2020	Contributo per ATS: Presa in carico e PAI MMG PLS			160,354				160,354			160,354					160,354	-	-	160,354		
REGIONE LOMBARDIA DG SALUTE	Decreto n. 7217 del 22/06/2020	Contributo per ATS: AIDS (L. 135/90) Domiciliare				562,235			562,235				562,235				562,235	-	873,050	- 310,815		
REGIONE LOMBARDIA DG SALUTE	Decreto n. 7217 del 22/06/2020	Altri contributi regione: attività PIL 2018 DGR XI/1046/2019		60,000					60,000		25,969						25,969	34,031	57,000	3,000		
REGIONE LOMBARDIA DG SALUTE	Decreto n. 7217 del 22/06/2020	Fleet management DGR XI/1565/2019		113,995					113,995		113,995						113,995	-	108,295	5,700		
REGIONE LOMBARDIA DG SALUTE	Decreto n. 7217 del 22/06/2020	Contributo Integ Decreto DGW 11755/2019 Personale Dipendente							-								-	-	235,139	- 235,139		
REGIONE LOMBARDIA DG SALUTE	Decreto n. 7217 del 22/06/2020	Contributo per ATS: Progetti Psichiatria				675,000			**675,000**				675,000				675,000	-	641,250	33,750		
REGIONE LOMBARDIA DG SALUTE	Decreto n. 7217 del 22/06/2020	Contributo per ATS: Progetti Neuropsichiatria				850,000			**850,000**				850,000				850,000	-	807,500	42,500		
REGIONE LOMBARDIA DG SALUTE	Decreto n. 7217 del 22/06/2020	Contributo per ATS: Ambulatori al sabato				84,720			**84,720**				84,720				84,720	-	80,484	4,236		
REGIONE LOMBARDIA DG SALUTE	DDG 13741 del 27/09/2019	Altri contributi regione: DDG 13741 del 27/09/2019 Attività ampliamento temporaneo PS 2019				515,645			**515,645**								-	515,645		515,645		
REGIONE LOMBARDIA DG SALUTE	DDG 15016 del 18/10/2019	Altri contributi da regione: DDG 15016 del 18/10/2019 Assegnazione delle risorse economiche per il riconoscimento della tariffa di presa in carico ai gestori cooperative MMG/PLS - quota I semestre 2019		222,504					**222,504**		191,834						191,834	30,670	-	222,504		
REGIONE LOMBARDIA DG SALUTE	DDG 5061-10195/2019	Altri contributi da regione: DDG 5061 e 10195 del 2019 Autosufficienze Misura B1				281,089			**281,089**								-	281,089	281,089	-		
REGIONE LOMBARDIA DG SALUTE	Decreto n. 7217 del 22/06/2020	Rinnovi contrattuali personale dip. (annualità 2019)					290,548		**290,548**								-	290,548	849,196	- 558,648		
REGIONE LOMBARDIA DG SALUTE	Decreto n. 7217 del 22/06/2020	Rinnovi contrattuali personale Convenz. (MMG, PLS, ecc) e Specialisti SUMAI			3,754,837				**3,754,837**								-	3,754,837		3,754,837		
REGIONE LOMBARDIA DG SALUTE	DDG 18731 del 19/12/19	Attuazione DGR 2609/19 Azioni locali di sistema nel contesto degli ambiti territoriali in materia di prevenzione e contrasto al GAP				143,994			**143,994**								-	143,994		143,994		
REGIONE LOMBARDIA DG SALUTE	DDG 3849 del 27/03/20	Assegnazione delle risorse economiche per il riconoscimento della tariffa di presa in carico ai gestori cooperative MMG/PLS - quota II semestre 2019		427,154					**427,154**								-	427,154		427,154		
REGIONE LOMBARDIA DG SALUTE	DGR 1103 del 20/12/13					19,849			**19,849**				19,849				19,849	-		19,849		
									-								-	-		-		
									-								-	-		-		
									-								-	-		-		
									-								-	-		-		
									-								-	-		-		
									-								-	-		-		
									-								-	-		-		
									-								-	-		-		
									-								-	-		-		
									-								-	-		-		
									-								-	-		-		
									-								-	-		-		
									-								-	-		-		
									-								-	-		-		
									-								-	-		-		
									-								-	-		-		
									-								-	-		-		
									-								-	-		-		
									-								-	-		-		
TOTALE NOTA INTEGRATIVA -Consuntivo - 2019			**0**	**1,331,145**	**3,915,191**	**3,132,532**	**592,918**	**0**	**8,971,786**	**0**	**839,290**	**160,354**	**2,191,804**	**302,370**	**0**	**3,493,818**	**5,477,968**	**4,346,928**	**4,624,858**	**507,492**	**0**

BUSCHI DIM

Dettaglio conto new: 40101120000000
Altri contributi da Regione per servizi socio-sanitari (ASSI)-(FSR indistinto)

Descrizione dell'ente o del soggetto concedente	nr. atto di assegnazione	Destinazione dell'assegnazione	IMPORTI ASSEGNATI: Investimenti Assegnati (€)	IMPORTI ASSEGNATI: Beni e servizi assegnati (€)	IMPORTI ASSEGNATI: Prestazioni MMG/PLS/MCA	IMPORTI ASSEGNATI: Prestazioni Sanitarie	IMPORTI ASSEGNATI: Costi Personale assegnati (€)	IMPORTI ASSEGNATI: Altri oneri assegnati (€)	IMPORTI ASSEGNATI: Totale assegnato (€)	DATI CONSUNTIVO: Investimenti preventivo (€)	DATI CONSUNTIVO: Beni e servizi assegnati (€)	DATI CONSUNTIVO: Prestazioni MMG/PLS/MCA	DATI CONSUNTIVO: Prestazioni Sanitarie	DATI CONSUNTIVO: Costi Personale assegnati (€)	DATI CONSUNTIVO: Altri oneri assegnati (€)	DATI CONSUNTIVO: Importo utilizzato preventivo (€)	DATI CONSUNTIVO: Accant. quote inutilizzate contributi (€)	Incassato su assegnato 2019	Credito residuo su assegnato 2019	Importo Utilizzato CE (€)	Importo Utilizzato DI CUI SOCIO SAN (€)
									-							-	-		-	-	
									-							-	-		-	-	
									-							-	-		-	-	
									-							-	-		-	-	
									-							-	-		-	-	
									-							-	-		-	-	
									-							-	-		-	-	
									-							-	-		-	-	
									-							-	-		-	-	
									-							-	-		-	-	
									-							-	-		-	-	
									-							-	-		-	-	
									-							-	-		-	-	
									-							-	-		-	-	
									-							-	-		-	-	
									-							-	-		-	-	
									-							-	-		-	-	
									-							-	-		-	-	
									-							-	-		-	-	
									-							-	-		-	-	
									-							-	-		-	-	
									-							-	-		-	-	
									-							-	-		-	-	
									-							-	-		-	-	
									-							-	-		-	-	
									-							-	-		-	-	
									-							-	-		-	-	
									-							-	-		-	-	
									-							-	-		-	-	
									-							-	-		-	-	
									-							-	-		-	-	
									-							-	-		-	-	
									-							-	-		-	-	
									-							-	-		-	-	
									-							-	-		-	-	
									-							-	-		-	-	
									-							-	-		-	-	
									-							-	-		-	-	
									-							-	-		-	-	
									-							-	-		-	-	
									-							-	-		-	-	
									-							-	-		-	-	
									-							-	-		-	-	
									-							-	-		-	-	
									-							-	-		-	-	
									-							-	-		-	-	
									-							-	-		-	-	
									-							-	-		-	-	
									-							-	-		-	-	
									-							-	-		-	-	
TOTALE NOTA INTEGRATIVA -Consuntivo - 2019			0	0	0	0	0	0	0	0	0	0	0	0	0	0	0	0	0	0	0

Dettaglio conto new: 40101130000000
Contributi da Regione (FSR vincolato)

Descrizione dell'ente o del soggetto concedente	nr. atto di assegnazione	Destinazione dell'assegnazione	IMPORTI ASSEGNATI: Investimenti Assegnati (€)	IMPORTI ASSEGNATI: Beni e servizi assegnati (€)	IMPORTI ASSEGNATI: Prestazioni MMG/PLS/MCA	IMPORTI ASSEGNATI: Prestazioni Sanitarie	IMPORTI ASSEGNATI: Costi Personale assegnati (€)	IMPORTI ASSEGNATI: Altri oneri assegnati (€)	IMPORTI ASSEGNATI: Totale assegnato (€)	DATI CONSUNTIVO: Investimenti preventivo (€)	DATI CONSUNTIVO: Beni e servizi assegnati (€)	DATI CONSUNTIVO: Prestazioni MMG/PLS/MCA	DATI CONSUNTIVO: Prestazioni Sanitarie	DATI CONSUNTIVO: Costi Personale assegnati (€)	DATI CONSUNTIVO: Altri oneri assegnati (€)	DATI CONSUNTIVO: Importo utilizzato preventivo (€)	DATI CONSUNTIVO: Accant. quote inutilizzate contributi (€)	Incassato su assegnato 2019	Credito residuo su assegnato 2019	Importo Utilizzato CE (€)	Importo Utilizzato DI CUI SOCIO SAN (€)
REGIONE LOMBARDIA DG SALUTE		Contributo per ASST/IRCCS: Corsi di formazione L. 135/90 AIDS							-							-	-		-	-	
REGIONE LOMBARDIA DG SALUTE		Contributo per ATS: AIDS (L. 135/90) Domiciliare							-							-	-		-	-	
REGIONE LOMBARDIA DG SALUTE		Contributo per ASST/IRCCS: Sanità Penitenziaria							-							-	-		-	-	
									-							-	-		-	-	
									-							-	-		-	-	
									-							-	-		-	-	
									-							-	-		-	-	
									-							-	-		-	-	
									-							-	-		-	-	

P.L.S.C.R.I.B.A.

									-							-	-		-	-	
									-							-	-		-	-	
									-							-	-		-	-	
									-							-	-		-	-	
									-							-	-		-	-	
									-							-	-		-	-	
									-							-	-		-	-	
									-							-	-		-	-	
									-							-	-		-	-	
									-							-	-		-	-	
									-							-	-		-	-	
									-							-	-		-	-	
									-							-	-		-	-	
									-							-	-		-	-	
									-							-	-		-	-	
									-							-	-		-	-	
									-							-	-		-	-	
									-							-	-		-	-	
									-							-	-		-	-	
									-							-	-		-	-	
									-							-	-		-	-	
									-							-	-		-	-	
									-							-	-		-	-	
									-							-	-		-	-	
									-							-	-		-	-	
									-							-	-		-	-	
									-							-	-		-	-	
									-							-	-		-	-	
									-							-	-		-	-	
									-							-	-		-	-	
									-							-	-		-	-	
									-							-	-		-	-	
									-							-	-		-	-	
									-							-	-		-	-	
									-							-	-		-	-	
									-							-	-		-	-	
									-							-	-		-	-	
									-							-	-		-	-	
									-							-	-		-	-	
									-							-	-		-	-	
									-							-	-		-	-	
TOTALE NOTA INTEGRATIVA -Consuntivo - 2019			0	0	0	0	0	0	0	0	0	0	0	0	0	0	0	0	0	0	0

A.1.B) Contributi c/esercizio da enti pubblici (Extra Fondo)

Dettaglio conto new: 40102010010000
Contributi da Regione (extra fondo) - Gettito fiscalità regionale

			IMPORTI ASSEGNATI							DATI CONSUNTIVO											
Descrizione dell'ente o del soggetto concedente	nr. atto di assegnazione	Destinazione dell'assegnazione	Investimenti Assegnati (€)	Beni e servizi assegnati (€)	Prestazioni MMG/PLS/MCA	Prestazioni Sanitarie	Costi Personale assegnati (€)	Altri oneri assegnati (€)	Totale assegnato (€)	Investimenti preventivo (€)	Beni e servizi assegnati (€)	Prestazioni MMG/PLS/MCA	Prestazioni Sanitarie	Costi Personale assegnati (€)	Altri oneri assegnati (€)	Importo utilizzato preventivo (€)	Accant. quote inutilizzate contributi (€)	Incassato su assegnato 2019	Credito residuo su assegnato 2019	Importo Utilizzato CE (€)	Importo Utilizzato DI CUI SOCIO SAN (€)
									-							-	-		-	-	
									-							-	-		-	-	
									-							-	-		-	-	
									-							-	-		-	-	
									-							-	-		-	-	
									-							-	-		-	-	
									-							-	-		-	-	
									-							-	-		-	-	
									-							-	-		-	-	
									-							-	-		-	-	
									-							-	-		-	-	
									-							-	-		-	-	
									-							-	-		-	-	
									-							-	-		-	-	
									-							-	-		-	-	
									-							-	-		-	-	
									-							-	-		-	-	
									-							-	-		-	-	
									-							-	-		-	-	
									-							-	-		-	-	
TOTALE NOTA INTEGRATIVA -Consuntivo - 2019			-	-	-	-	-	-	-	-	-	-	-	-	-	-	-	-	-	-	-

Dettaglio conto new: 40102010020000
Contributi da Regione (extra fondo) - Altri contributi regionali extra fondo

			IMPORTI ASSEGNATI							DATI CONSUNTIVO											
Descrizione dell'ente o del soggetto concedente	nr. atto di assegnazione	Destinazione dell'assegnazione	Investimenti Assegnati (€)	Beni e servizi assegnati (€)	Prestazioni MMG/PLS/MCA	Prestazioni Sanitarie	Costi Personale assegnati (€)	Altri oneri assegnati (€)	Totale assegnato (€)	Investimenti preventivo (€)	Beni e servizi assegnati (€)	Prestazioni MMG/PLS/MCA	Prestazioni Sanitarie	Costi Personale assegnati (€)	Altri oneri assegnati (€)	Importo utilizzato preventivo (€)	Accant. quote inutilizzate contributi (€)	Incassato su assegnato 2019	Credito residuo su assegnato 2019	Importo Utilizzato CE (€)	Importo Utilizzato DI CUI SOCIO SAN (€)
									-							-	-		-	-	
									-							-	-		-	-	
									-							-	-		-	-	
									-							-	-		-	-	
									-							-	-		-	-	
									-							-	-		-	-	
									-							-	-		-	-	
									-							-	-		-	-	
									-							-	-		-	-	
									-							-	-		-	-	

R.L.S.C.R.I.A.

									-							-	-		-	-	
									-							-	-		-	-	
									-							-	-		-	-	
									-							-	-		-	-	
									-							-	-		-	-	
									-							-	-		-	-	
									-							-	-		-	-	
									-							-	-		-	-	
									-							-	-		-	-	
									-							-	-		-	-	
									-							-	-		-	-	
									-							-	-		-	-	
									-							-	-		-	-	
									-							-	-		-	-	
									-							-	-		-	-	
									-							-	-		-	-	
									-							-	-		-	-	
									-							-	-		-	-	
									-							-	-		-	-	
									-							-	-		-	-	
									-							-	-		-	-	
									-							-	-		-	-	
									-							-	-		-	-	
									-							-	-		-	-	
									-							-	-		-	-	
									-							-	-		-	-	
									-							-	-		-	-	
									-							-	-		-	-	
									-							-	-		-	-	
									-							-	-		-	-	
									-							-	-		-	-	
									-							-	-		-	-	
									-							-	-		-	-	
									-							-	-		-	-	
									-							-	-		-	-	
									-							-	-		-	-	
									-							-	-		-	-	
									-							-	-		-	-	
									-							-	-		-	-	
									-							-	-		-	-	
TOTALE NOTA INTEGRATIVA -Consuntivo - 2019			0	0	0	0	0	0	0	0	0	0	0	0	0	0	0	0	0	0	0

Dettaglio conto new: 40102010030000

Contributi da Regione per servizi socio-sanitari (ASSI) - Altri contributi regionali extra fondo

			IMPORTI ASSEGNATI							DATI CONSUNTIVO											
Descrizione dell'ente o del soggetto concedente	nr. atto di assegnazione	Destinazione dell'assegnazione	Investimenti Assegnati (€)	Beni e servizi assegnati (€)	Prestazioni MMG/PLS/MCA	Prestazioni Sanitarie	Costi Personale assegnati (€)	Altri oneri assegnati (€)	Totale assegnato (€)	Investimenti preventivo (€)	Beni e servizi assegnati (€)	Prestazioni MMG/PLS/MCA	Prestazioni Sanitarie	Costi Personale assegnati (€)	Altri oneri assegnati (€)	Importo utilizzato preventivo (€)	Accant. quote inutilizzate contributi (€)	Incassato su assegnato 2019	Credito residuo su assegnato 2019	Importo Utilizzato CE (€)	Importo Utilizzato DI CUI SOCIO SAN (€)
									-							-	-		-	-	
									-							-	-		-	-	
									-							-	-		-	-	
									-							-	-		-	-	
									-							-	-		-	-	
									-							-	-		-	-	
									-							-	-		-	-	
									-							-	-		-	-	
									-							-	-		-	-	
									-							-	-		-	-	
									-							-	-		-	-	
									-							-	-		-	-	
									-							-	-		-	-	
									-							-	-		-	-	
									-							-	-		-	-	
									-							-	-		-	-	
									-							-	-		-	-	
									-							-	-		-	-	
									-							-	-		-	-	
									-							-	-		-	-	
									-							-	-		-	-	
									-							-	-		-	-	
									-							-	-		-	-	
									-							-	-		-	-	
									-							-	-		-	-	
									-							-	-		-	-	
									-							-	-		-	-	
									-							-	-		-	-	
									-							-	-		-	-	
									-							-	-		-	-	
									-							-	-		-	-	
									-							-	-		-	-	
									-							-	-		-	-	
									-							-	-		-	-	
									-							-	-		-	-	
									-							-	-		-	-	
									-							-	-		-	-	
									-							-	-		-	-	
									-							-	-		-	-	
									-							-	-		-	-	
									-							-	-		-	-	
									-							-	-		-	-	

									-								-	-		-	-		
									-								-	-		-	-		
									-								-	-		-	-		
									-								-	-		-	-		
									-								-	-		-	-		
									-								-	-		-	-		
									-								-	-		-	-		
									-								-	-		-	-		
TOTALE NOTA INTEGRATIVA -Consuntivo - 2019			**0**	**0**	**0**	**0**	**0**	**0**	**0**	**0**	**0**	**0**	**0**	**0**	**0**	**0**	**0**	**0**	**0**	**0**	**0**	**0**

Dettaglio conto new: 40102010040000
Contributi da Regione (extra fondo) - Vincolati

			IMPORTI ASSEGNATI							DATI CONSUNTIVO											
Descrizione dell'ente o del soggetto concedente	nr. atto di assegnazione	Destinazione dell'assegnazione	Investimenti Assegnati (€)	Beni e servizi assegnati (€)	Prestazioni MMG/PLS/MCA	Prestazioni Sanitarie	Costi Personale assegnati (€)	Altri oneri assegnati (€)	Totale assegnato (€)	Investimenti preventivo (€)	Beni e servizi assegnati (€)	Prestazioni MMG/PLS/MCA	Prestazioni Sanitarie	Costi Personale assegnati (€)	Altri oneri assegnati (€)	Importo utilizzato preventivo (€)	Accant. quote inutilizzate contributi (€)	Incassato su assegnato 2019	Credito residuo su assegnato 2019	Importo Utilizzato CE (€)	Importo Utilizzato DI CUI SOCIO SAN (€)
REGIONE LOMBARDIA DG SALUTE		ESACRI							-							-	-		-	-	
REGIONE LOMBARDIA DG SALUTE	Decreto 18378 del	ASSEGNAZIONE E IMPEGNO ALLE ATS LOMBARDE E A POLIS LOMBARDIA DEI CONTRIBUTI DI CUI ALLA D.G.R. N. XI/2464 DEL 18 NOVEMBRE 2019 "INTERVENTI URGENTI A CONTRASTO DEL FENOMENO INFORTUNISTICO"	168,017				436,959		604,976							-	604,976		604,976	-	
REGIONE LOMBARDIA DG SALUTE	Decreto n. 7217 del 22/06/2020	STP				1,022,125			1,022,125				1,022,125			1,022,125	-		1,022,125	1,022,125	
TOTALE NOTA INTEGRATIVA -Consuntivo - 2019			**168,017**	**0**	**0**	**1,022,125**	**436,959**	**0**	**1,627,101**	**0**	**0**	**0**	**1,022,125**	**0**	**0**	**1,022,125**	**604,976**	**0**	**1,627,101**	**1,022,125**	**0**

PRESCRIPTA

Dettaglio conto new: 40102010050000
Contributi da Regione per servizi socio-sanitari (ASSI) -(extra fondo) Vincolati

			IMPORTI ASSEGNATI							DATI CONSUNTIVO											
Descrizione dell'ente o del soggetto concedente	nr. atto di assegnazione	Destinazione dell'assegnazione	Investimenti Assegnati (€)	Beni e servizi assegnati (€)	Prestazioni MMG/PLS/MCA	Prestazioni Sanitarie	Costi Personale assegnati (€)	Altri oneri assegnati (€)	Totale assegnato (€)	Investimenti preventivo (€)	Beni e servizi assegnati (€)	Prestazioni MMG/PLS/MCA	Prestazioni Sanitarie	Costi Personale assegnati (€)	Altri oneri assegnati (€)	Importo utilizzato preventivo (€)	Accant. quote inutilizzate contributi (€)	Incassato su assegnato 2019	Credito residuo su assegnato 2019	Importo Utilizzato CE (€)	Importo Utilizzato DI CUI SOCIO SAN (€)
									-							-	-		-	-	
									-							-	-		-	-	
									-							-	-		-	-	
									-							-	-		-	-	
									-							-	-		-	-	
									-							-	-		-	-	
									-							-	-		-	-	
									-							-	-		-	-	
									-							-	-		-	-	
									-							-	-		-	-	
									-							-	-		-	-	
									-							-	-		-	-	
									-							-	-		-	-	
									-							-	-		-	-	
									-							-	-		-	-	
									-							-	-		-	-	
									-							-	-		-	-	
									-							-	-		-	-	
									-							-	-		-	-	
									-							-	-		-	-	
									-							-	-		-	-	
									-							-	-		-	-	
									-							-	-		-	-	
									-							-	-		-	-	
									-							-	-		-	-	
									-							-	-		-	-	
									-							-	-		-	-	
									-							-	-		-	-	
									-							-	-		-	-	
									-							-	-		-	-	
									-							-	-		-	-	
									-							-	-		-	-	
									-							-	-		-	-	
									-							-	-		-	-	
									-							-	-		-	-	
									-							-	-		-	-	
									-							-	-		-	-	
									-							-	-		-	-	
									-							-	-		-	-	
									-							-	-		-	-	
									-							-	-		-	-	
									-							-	-		-	-	
									-							-	-		-	-	
									-							-	-		-	-	
									-							-	-		-	-	
									-							-	-		-	-	
									-							-	-		-	-	
									-							-	-		-	-	
									-							-	-		-	-	
									-							-	-		-	-	
									-							-	-		-	-	
									-							-	-		-	-	
									-							-	-		-	-	
									-							-	-		-	-	
									-							-	-		-	-	
									-							-	-		-	-	
									-							-	-		-	-	
									-							-	-		-	-	
									-							-	-		-	-	
									-							-	-		-	-	
TOTALE NOTA INTEGRATIVA -Consuntivo - 2019			**0**	**0**	**0**	**0**	**0**	**0**	**0**	**0**	**0**	**0**	**0**	**0**	**0**	**0**	**0**	**0**	**0**	**0**	**0**

R.E.C.A.B.A.

Dettaglio conto new: 40102030020000
Contributi da U.E.

			IMPORTI ASSEGNATI							DATI CONSUNTIVO											
Descrizione dell'ente o del soggetto concedente	nr. atto di assegnazione	Destinazione dell'assegnazione	Investimenti Assegnati (€)	Beni e servizi assegnati (€)	Prestazioni MMG/PLS/MCA	Prestazioni Sanitarie	Costi Personale assegnati (€)	Altri oneri assegnati (€)	Totale assegnato (€)	Investimenti preventivo (€)	Beni e servizi assegnati (€)	Prestazioni MMG/PLS/MCA	Prestazioni Sanitarie	Costi Personale assegnati (€)	Altri oneri assegnati (€)	Importo utilizzato preventivo (€)	Accant. quote inutilizzate contributi (€)	Incassato su assegnato 2019	Credito residuo su assegnato 2019	Importo Utilizzato CE (€)	Importo Utilizzato DI CUI SOCIO SAN (€)
TOTALE NOTA INTEGRATIVA -Consuntivo - 2019			**0**	**0**	**0**	**0**	**0**	**0**	**0**	**0**	**0**	**0**	**0**	**0**	**0**	**0**	**0**	**0**	**0**	**0**	**0**

Dettaglio conto new: 40102030040000
Contributi vincolati da enti pubblici (extra fondo) - Vincolati

			IMPORTI ASSEGNATI							DATI CONSUNTIVO											
Descrizione dell'ente o del soggetto concedente	nr. atto di assegnazione	Destinazione dell'assegnazione	Investimenti Assegnati (€)	Beni e servizi assegnati (€)	Prestazioni MMG/PLS/MCA	Prestazioni Sanitarie	Costi Personale assegnati (€)	Altri oneri assegnati (€)	Totale assegnato (€)	Investimenti preventivo (€)	Beni e servizi assegnati (€)	Prestazioni MMG/PLS/MCA	Prestazioni Sanitarie	Costi Personale assegnati (€)	Altri oneri assegnati (€)	Importo utilizzato preventivo (€)	Accant. quote inutilizzate contributi (€)	Incassato su assegnato 2019	Credito residuo su assegnato 2019	Importo Utilizzato CE (€)	Importo Utilizzato DI CUI SOCIO SAN (€)
AZIENDA SANITARIA LOCALE DI MATERA		PROGETTO "IDENTIFICAZIONE E INTERVENTO SUI BAMBINI A RISCHIO DI DISTURBI DEL LINGUAGGIO E/O DEL NEUROSVILUPPO, FIGLI DI MIGRANTI"		4,500		19,100			23,600							-	23,600	23,600	-	-	
Polis Lombardia	DGR 1421 del 25/	Approvazione degli indirizzi organizzativi e didattici per la progettazione attuativa del corso di formazione specifica in medicina generale, definizione dei massimali dei costi e del numero massimo di medici da formare nel triennio 2018-2021		85,782					85,782		70,718					70,718	15,064	-	85,782	70,718	
Regione Lombardia	DDG 18731 del 19/12/19	Attuazione DGR 2609/19 Azioni locali di sistema nel contesto degli ambiti territoriali in materia di prevenzione e contrasto al GAP				8,921			8,921							-	8,921		8,921	-	

ASL CO.MB.A

TOTALE NOTA INTEGRATIVA -Consuntivo - 2019			**0**	**90,282**	**0**	**28,021**	0	**0**	**118,303**	0	**70,718**	**0**	**0**	**0**	**0**	**70,718**	**47,585**	**23,600**	**94,703**	**70,718**	**0**

Dettaglio conto new: 40102030050000
Contributi da altri enti pubblici (extra fondo) - Altro

			IMPORTI ASSEGNATI							DATI CONSUNTIVO											
Descrizione dell'ente o del soggetto concedente	nr. atto di assegnazione	Destinazione dell'assegnazione	Investimenti Assegnati (€)	Beni e servizi assegnati (€)	Prestazioni MMG/PLS/MCA	Prestazioni Sanitarie	Costi Personale assegnati (€)	Altri oneri assegnati (€)	Totale assegnato (€)	Investimenti preventivo (€)	Beni e servizi assegnati (€)	Prestazioni MMG/PLS/MCA	Prestazioni Sanitarie	Costi Personale assegnati (€)	Altri oneri assegnati (€)	Importo utilizzato preventivo (€)	Accant. quote inutilizzate contributi (€)	Incassato su assegnato 2019	Credito residuo su assegnato 2019	Importo Utilizzato CE (€)	Importo Utilizzato DI CUI SOCIO SAN (€)

FUORI DI TRIP

									-							-	-		-	-	
									-							-	-		-	-	
									-							-	-		-	-	
									-							-	-		-	-	
									-							-	-		-	-	
									-							-	-		-	-	
									-							-	-		-	-	
									-							-	-		-	-	
TOTALE NOTA INTEGRATIVA -Consuntivo - 2019			0	0	0	0	0	0	0	0	0	0	0	0	0	0	0	0	0	0	0

Dettaglio conto new: 40102030070000
Contributi obbligatori L. 210/92 (extra fondo) - Vincolati

			IMPORTI ASSEGNATI							DATI CONSUNTIVO											
Descrizione dell'ente o del soggetto concedente	nr. atto di assegnazione	Destinazione dell'assegnazione	Investimenti Assegnati (€)	Beni e servizi assegnati (€)	Prestazioni MMG/PLS/MCA	Prestazioni Sanitarie	Costi Personale assegnati (€)	Altri oneri assegnati (€)	Totale assegnato (€)	Investimenti preventivo (€)	Beni e servizi assegnati (€)	Prestazioni MMG/PLS/MCA	Prestazioni Sanitarie	Costi Personale assegnati (€)	Altri oneri assegnati (€)	Importo utilizzato preventivo (€)	Accant. quote inutilizzate contributi (€)	Incassato su assegnato 2019	Credito residuo su assegnato 2019	Importo Utilizzato CE (€)	Importo Utilizzato DI CUI SOCIO SAN (€)
									-							-	-		-	-	
									-							-	-		-	-	
									-							-	-		-	-	
									-							-	-		-	-	
									-							-	-		-	-	
									-							-	-		-	-	
									-							-	-		-	-	
									-							-	-		-	-	
									-							-	-		-	-	
									-							-	-		-	-	
									-							-	-		-	-	
									-							-	-		-	-	
									-							-	-		-	-	
									-							-	-		-	-	
									-							-	-		-	-	
									-							-	-		-	-	
									-							-	-		-	-	
									-							-	-		-	-	
									-							-	-		-	-	
									-							-	-		-	-	
									-							-	-		-	-	
									-							-	-		-	-	
									-							-	-		-	-	
									-							-	-		-	-	
									-							-	-		-	-	
									-							-	-		-	-	
									-							-	-		-	-	
									-							-	-		-	-	
									-							-	-		-	-	
									-							-	-		-	-	
									-							-	-		-	-	
									-							-	-		-	-	
									-							-	-		-	-	
									-							-	-		-	-	
									-							-	-		-	-	
									-							-	-		-	-	
									-							-	-		-	-	
									-							-	-		-	-	
									-							-	-		-	-	
									-							-	-		-	-	
									-							-	-		-	-	
									-							-	-		-	-	
									-							-	-		-	-	
									-							-	-		-	-	
									-							-	-		-	-	
									-							-	-		-	-	
									-							-	-		-	-	
									-							-	-		-	-	
									-							-	-		-	-	
									-							-	-		-	-	
TOTALE NOTA INTEGRATIVA -Consuntivo - 2019			-	-	-	-	-	-	-	0	0	0	0	0	0	0	0	0	0	0	0

R.S.C.R.I.B.A.

Dettaglio conto new: 40102040010000
Contributi da Asl/Ao/Fondazioni della Regione (extra fondo) - Vincolati

			IMPORTI ASSEGNATI							DATI CONSUNTIVO											
Descrizione dell'ente o del soggetto concedente	nr. atto di assegnazione	Destinazione dell'assegnazione	Investimenti Assegnati (€)	Beni e servizi assegnati (€)	Prestazioni MMG/PLS/MCA	Prestazioni Sanitarie	Costi Personale assegnati (€)	Altri oneri assegnati (€)	Totale assegnato (€)	Investimenti preventivo (€)	Beni e servizi assegnati (€)	Prestazioni MMG/PLS/MCA	Prestazioni Sanitarie	Costi Personale assegnati (€)	Altri oneri assegnati (€)	Importo utilizzato preventivo (€)	Accant. quote inutilizzate contributi (€)	Incassato su assegnato 2019	Credito residuo su assegnato 2019	Importo Utilizzato CE (€)	Importo Utilizzato DI CUI SOCIO SAN (€)
AREU		Contributo Azienda Regionale Emergenza Urgenza (AREU)							-							-	-		-	-	
AREU									-							-	-		-	-	
AREU									-							-	-		-	-	
									-							-	-		-	-	
									-							-	-		-	-	
									-							-	-		-	-	
									-							-	-		-	-	
									-							-	-		-	-	
									-							-	-		-	-	
									-							-	-		-	-	
									-							-	-		-	-	
									-							-	-		-	-	
									-							-	-		-	-	
									-							-	-		-	-	
									-							-	-		-	-	
									-							-	-		-	-	
									-							-	-		-	-	
									-							-	-		-	-	
									-							-	-		-	-	
									-							-	-		-	-	
									-							-	-		-	-	
									-							-	-		-	-	
									-							-	-		-	-	
									-							-	-		-	-	
									-							-	-		-	-	
									-							-	-		-	-	
									-							-	-		-	-	
									-							-	-		-	-	
									-							-	-		-	-	
									-							-	-		-	-	
									-							-	-		-	-	
									-							-	-		-	-	
									-							-	-		-	-	
									-							-	-		-	-	
									-							-	-		-	-	
									-							-	-		-	-	
									-							-	-		-	-	
									-							-	-		-	-	
									-							-	-		-	-	
									-							-	-		-	-	
									-							-	-		-	-	
									-							-	-		-	-	
									-							-	-		-	-	
									-							-	-		-	-	
									-							-	-		-	-	
									-							-	-		-	-	
									-							-	-		-	-	
									-							-	-		-	-	
									-							-	-		-	-	
									-							-	-		-	-	
TOTALE NOTA INTEGRATIVA -Consuntivo - 2019			0	0	0	0	0	0	0	0	0	0	0	0	0	0	0	0	0	0	0

Dettaglio conto new: 40102040020000
Contributi da Asl/Ao/Fondazioni della Regione (extra fondo) - Altro

			IMPORTI ASSEGNATI							DATI CONSUNTIVO											
Descrizione dell'ente o del soggetto concedente	nr. atto di assegnazione	Destinazione dell'assegnazione	Investimenti Assegnati (€)	Beni e servizi assegnati (€)	Prestazioni MMG/PLS/MCA	Prestazioni Sanitarie	Costi Personale assegnati (€)	Altri oneri assegnati (€)	Totale assegnato (€)	Investimenti preventivo (€)	Beni e servizi assegnati (€)	Prestazioni MMG/PLS/MCA	Prestazioni Sanitarie	Costi Personale assegnati (€)	Altri oneri assegnati (€)	Importo utilizzato preventivo (€)	Accant. quote inutilizzate contributi (€)	Incassato su assegnato 2019	Credito residuo su assegnato 2019	Importo Utilizzato CE (€)	Importo Utilizzato DI CUI SOCIO SAN (€)
ASST Fatebenefratelli Sacco		Contributo Progetto MEAP Monitoraggio eventi avversi nella popolazione a rischio - seconda annualità		50,000					50,000		13,542					13,542	36,458	50,000	-	13,542	
									-							-	-		-	-	
									-							-	-		-	-	
									-							-	-		-	-	
									-							-	-		-	-	
									-							-	-		-	-	
									-							-	-		-	-	
									-							-	-		-	-	
									-							-	-		-	-	
									-							-	-		-	-	
									-							-	-		-	-	
									-							-	-		-	-	
									-							-	-		-	-	
									-							-	-		-	-	
									-							-	-		-	-	

R.L.S.C.R.I.P.A.

									-							-	-		-	-	
									-							-	-		-	-	
									-							-	-		-	-	
									-							-	-		-	-	
									-							-	-		-	-	
									-							-	-		-	-	
									-							-	-		-	-	
									-							-	-		-	-	
									-							-	-		-	-	
									-							-	-		-	-	
									-							-	-		-	-	
									-							-	-		-	-	
									-							-	-		-	-	
									-							-	-		-	-	
									-							-	-		-	-	
									-							-	-		-	-	
									-							-	-		-	-	
									-							-	-		-	-	
									-							-	-		-	-	
									-							-	-		-	-	
									-							-	-		-	-	
									-							-	-		-	-	
									-							-	-		-	-	
									-							-	-		-	-	
									-							-	-		-	-	
									-							-	-		-	-	
									-							-	-		-	-	
									-							-	-		-	-	
									-							-	-		-	-	
									-							-	-		-	-	
									-							-	-		-	-	
									-							-	-		-	-	
									-							-	-		-	-	
									-							-	-		-	-	
									-							-	-		-	-	
TOTALE NOTA INTEGRATIVA -Consuntivo - 2019			0	50,000	0	0	0	0	50,000	0	13,542	0	0	0	0	13,542	36,458	50,000	0	13,542	0

A.1.C) Contributi c/esercizio da enti privati

Dettaglio conto new: 40103010000000
Contributi da persone giuridiche private - Vincolati

			IMPORTI ASSEGNATI							DATI CONSUNTIVO											
Descrizione dell'ente o del soggetto concedente	nr. atto di assegnazione	Destinazione dell'assegnazione	Investimenti Assegnati (€)	Beni e servizi assegnati (€)	Prestazioni MMG/PLS/MCA	Prestazioni Sanitarie	Costi Personale assegnati (€)	Altri oneri assegnati (€)	Totale assegnato (€)	Investimenti preventivo (€)	Beni e servizi assegnati (€)	Prestazioni MMG/PLS/MCA	Prestazioni Sanitarie	Costi Personale assegnati (€)	Altri oneri assegnati (€)	Importo utilizzato preventivo (€)	Accant. quote inutilizzate contributi (€)	Incassato su assegnato 2019	Credito residuo su assegnato 2019	Importo Utilizzato CE (€)	Importo Utilizzato DI CUI SOCIO SAN (€)
									-							-	-		-	-	
									-							-	-		-	-	
									-							-	-		-	-	
									-							-	-		-	-	
									-							-	-		-	-	
									-							-	-		-	-	
									-							-	-		-	-	
									-							-	-		-	-	
									-							-	-		-	-	
									-							-	-		-	-	
									-							-	-		-	-	
									-							-	-		-	-	
									-							-	-		-	-	
									-							-	-		-	-	
									-							-	-		-	-	
									-							-	-		-	-	
									-							-	-		-	-	
									-							-	-		-	-	
									-							-	-		-	-	
									-							-	-		-	-	
									-							-	-		-	-	
									-							-	-		-	-	
									-							-	-		-	-	
									-							-	-		-	-	
									-							-	-		-	-	
									-							-	-		-	-	
									-							-	-		-	-	
									-							-	-		-	-	
									-							-	-		-	-	
									-							-	-		-	-	
									-							-	-		-	-	
									-							-	-		-	-	
									-							-	-		-	-	
									-							-	-		-	-	
									-							-	-		-	-	
									-							-	-		-	-	
									-							-	-		-	-	
									-							-	-		-	-	
									-							-	-		-	-	
									-							-	-		-	-	
									-							-	-		-	-	
									-							-	-		-	-	
									-							-	-		-	-	
									-							-	-		-	-	
									-							-	-		-	-	

									-
									-
									-
									-
									-
									-
									-
									-
									-
									-
									-
									-
									-
									-
									-
									-
									-
									-
									-
									-
									-
									-
									-
									-
									-
									-
									-
									-
									-
									-
									-
									-
									-
									-
									-
									-
TOTALE NOTA INTEGRATIVA -Consuntivo - 2019			0	0	0	0	0	0	0

						-	-		-	-	
						-	-		-	-	
						-	-		-	-	
						-	-		-	-	
						-	-		-	-	
						-	-		-	-	
						-	-		-	-	
						-	-		-	-	
						-	-		-	-	
						-	-		-	-	
						-	-		-	-	
						-	-		-	-	
						-	-		-	-	
						-	-		-	-	
						-	-		-	-	
						-	-		-	-	
						-	-		-	-	
						-	-		-	-	
						-	-		-	-	
						-	-		-	-	
						-	-		-	-	
						-	-		-	-	
						-	-		-	-	
						-	-		-	-	
						-	-		-	-	
						-	-		-	-	
						-	-		-	-	
						-	-		-	-	
						-	-		-	-	
						-	-		-	-	
						-	-		-	-	
						-	-		-	-	
						-	-		-	-	
						-	-		-	-	
						-	-		-	-	
						-	-		-	-	
0	0	0	0	0	0	0	0	0	0	0	0

Dettaglio conto new: 40103020000000
Contributi da persone fisiche private - Vincolati

			IMPORTI ASSEGNATI							DATI CONSUNTIVO											
Descrizione dell'ente o del soggetto concedente	nr. atto di assegnazione	Destinazione dell'assegnazione	Investimenti Assegnati (€)	Beni e servizi assegnati (€)	Prestazioni MMG/PLS/MCA	Prestazioni Sanitarie	Costi Personale assegnati (€)	Altri oneri assegnati (€)	Totale assegnato (€)	Investimenti preventivo (€)	Beni e servizi assegnati (€)	Prestazioni MMG/PLS/MCA	Prestazioni Sanitarie	Costi Personale assegnati (€)	Altri oneri assegnati (€)	Importo utilizzato preventivo (€)	Accant. quote inutilizzate contributi (€)	Incassato su assegnato 2019	Credito residuo su assegnato 2019	Importo Utilizzato CE (€)	Importo Utilizzato DI CUI SOCIO SAN (€)
TOTALE NOTA INTEGRATIVA -Consuntivo - 2019			0	0	0	0	0	0	0	0	0	0	0	0	0	0	0	0	0	0	0

Dettaglio conto new: 40103030000000
Contributo del Tesoriere - Indistinto

			IMPORTI ASSEGNATI							DATI CONSUNTIVO											
Descrizione dell'ente o del soggetto concedente	nr. atto di assegnazione	Destinazione dell'assegnazione	Investimenti Assegnati (€)	Beni e servizi assegnati (€)	Prestazioni MMG/PLS/MCA	Prestazioni Sanitarie	Costi Personale assegnati (€)	Altri oneri assegnati (€)	Totale assegnato (€)	Investimenti preventivo (€)	Beni e servizi assegnati (€)	Prestazioni MMG/PLS/MCA	Prestazioni Sanitarie	Costi Personale assegnati (€)	Altri oneri assegnati (€)	Importo utilizzato preventivo (€)	Accant. quote inutilizzate contributi (€)	Incassato su assegnato 2019	Credito residuo su assegnato 2019	Importo Utilizzato CE (€)	Importo Utilizzato DI CUI SOCIO SAN (€)
Banca Popolare Sondrio		Contributi Tesoriere		1,000					1,000							-	1,000	1,000	-	-	

FUORI USO

									-							-	-		-	-	
									-							-	-		-	-	
									-							-	-		-	-	
									-							-	-		-	-	
									-							-	-		-	-	
									-							-	-		-	-	
									-							-	-		-	-	
									-							-	-		-	-	
									-							-	-		-	-	
									-							-	-		-	-	
									-							-	-		-	-	
									-							-	-		-	-	
									-							-	-		-	-	
									-							-	-		-	-	
									-							-	-		-	-	
									-							-	-		-	-	
									-							-	-		-	-	
									-							-	-		-	-	
									-							-	-		-	-	
									-							-	-		-	-	
									-							-	-		-	-	
									-							-	-		-	-	
									-							-	-		-	-	
									-							-	-		-	-	
									-							-	-		-	-	
TOTALE NOTA INTEGRATIVA -Consuntivo - 2019			0	1,000	0	0	0	0	1,000	0	0	0	0	0	0	0	1,000	1,000	0	0	0

Dettaglio conto new: 40103040000000
Altri contributi da privati - Indistinto

			IMPORTI ASSEGNATI							DATI CONSUNTIVO											
Descrizione dell'ente o del soggetto concedente	nr. atto di assegnazione	Destinazione dell'assegnazione	Investimenti Assegnati (€)	Beni e servizi assegnati (€)	Prestazioni MMG/PLS/MCA	Prestazioni Sanitarie	Costi Personale assegnati (€)	Altri oneri assegnati (€)	Totale assegnato (€)	Investimenti preventivo (€)	Beni e servizi assegnati (€)	Prestazioni MMG/PLS/MCA	Prestazioni Sanitarie	Costi Personale assegnati (€)	Altri oneri assegnati (€)	Importo utilizzato preventivo (€)	Accant. quote inutilizzate contributi (€)	Incassato su assegnato 2019	Credito residuo su assegnato 2019	Importo Utilizzato CE (€)	Importo Utilizzato DI CUI SOCIO SAN (€)
									-							-	-		-	-	
									-							-	-		-	-	
									-							-	-		-	-	
									-							-	-		-	-	
									-							-	-		-	-	
									-							-	-		-	-	
									-							-	-		-	-	
									-							-	-		-	-	
									-							-	-		-	-	
									-							-	-		-	-	
									-							-	-		-	-	
									-							-	-		-	-	
									-							-	-		-	-	
									-							-	-		-	-	
									-							-	-		-	-	
									-							-	-		-	-	
									-							-	-		-	-	
									-							-	-		-	-	
									-							-	-		-	-	
									-							-	-		-	-	
									-							-	-		-	-	
									-							-	-		-	-	
									-							-	-		-	-	
									-							-	-		-	-	
									-							-	-		-	-	
									-							-	-		-	-	
									-							-	-		-	-	
									-							-	-		-	-	
									-							-	-		-	-	
									-							-	-		-	-	
									-							-	-		-	-	
									-							-	-		-	-	
									-							-	-		-	-	
									-							-	-		-	-	
									-							-	-		-	-	
									-							-	-		-	-	
									-							-	-		-	-	
									-							-	-		-	-	
									-							-	-		-	-	
									-							-	-		-	-	
									-							-	-		-	-	
									-							-	-		-	-	
									-							-	-		-	-	
									-							-	-		-	-	
									-							-	-		-	-	
									-							-	-		-	-	
									-							-	-		-	-	
									-							-	-		-	-	
									-							-	-		-	-	
									-							-	-		-	-	
TOTALE NOTA INTEGRATIVA -Consuntivo - 2019			0	0	0	0	0	0	0	0	0	0	0	0	0	0	0	0	0	0	0

Dettaglio conto new: 40202030000000
Proventi da Sperimentazione farmaci

			IMPORTI ASSEGNATI							DATI CONSUNTIVO											
Descrizione dell'ente o del soggetto concedente	nr. atto di assegnazione	Destinazione dell'assegnazione	Investimenti Assegnati (€)	Beni e servizi assegnati (€)	Prestazioni MMG/PLS/MCA	Prestazioni Sanitarie	Costi Personale assegnati (€)	Altri oneri assegnati (€)	Totale assegnato (€)	Investimenti preventivo (€)	Beni e servizi assegnati (€)	Prestazioni MMG/PLS/MCA	Prestazioni Sanitarie	Costi Personale assegnati (€)	Altri oneri assegnati (€)	Importo utilizzato preventivo (€)	Accant. quote inutilizzate contributi (€)	Incassato su assegnato 2019	Credito residuo su assegnato 2019	Importo Utilizzato CE (€)	Importo Utilizzato DI CUI SOCIO SAN (€)
									-							-	-		-	-	
									-							-	-		-	-	
									-							-	-		-	-	
									-							-	-		-	-	
									-							-	-		-	-	
									-							-	-		-	-	
									-							-	-		-	-	
									-							-	-		-	-	
									-							-	-		-	-	
									-							-	-		-	-	
									-							-	-		-	-	
									-							-	-		-	-	
									-							-	-		-	-	
									-							-	-		-	-	
									-							-	-		-	-	
									-							-	-		-	-	
									-							-	-		-	-	
									-							-	-		-	-	
									-							-	-		-	-	
									-							-	-		-	-	
									-							-	-		-	-	
									-							-	-		-	-	
									-							-	-		-	-	
									-							-	-		-	-	
									-							-	-		-	-	
									-							-	-		-	-	
									-							-	-		-	-	
									-							-	-		-	-	
									-							-	-		-	-	
									-							-	-		-	-	
									-							-	-		-	-	
									-							-	-		-	-	
									-							-	-		-	-	
									-							-	-		-	-	
									-							-	-		-	-	
									-							-	-		-	-	
									-							-	-		-	-	
									-							-	-		-	-	
									-							-	-		-	-	
									-							-	-		-	-	
									-							-	-		-	-	
									-							-	-		-	-	
									-							-	-		-	-	
									-							-	-		-	-	
									-							-	-		-	-	
									-							-	-		-	-	
									-							-	-		-	-	
									-							-	-		-	-	
									-							-	-		-	-	
									-							-	-		-	-	
									-							-	-		-	-	
									-							-	-		-	-	
									-							-	-		-	-	
									-							-	-		-	-	
									-							-	-		-	-	
									-							-	-		-	-	
									-							-	-		-	-	
									-							-	-		-	-	
									-							-	-		-	-	
TOTALE NOTA INTEGRATIVA -Consuntivo - 2019			**0**	**0**	**0**	**0**	**0**	**0**	**0**	**0**	**0**	**0**	**0**	**0**	**0**	**0**	**0**	**0**	**0**	**0**	**0**

	IMPORTI ASSEGNATI							DATI CONSUNTIVO											
	Investimenti Assegnati (€)	Beni e servizi assegnati (€)	Prestazioni MMG/PLS/MCA	Prestazioni Sanitarie	Costi Personale assegnati (€)	Altri oneri assegnati (€)	Totale assegnato (€)	Investimenti preventivo (€)	Beni e servizi assegnati (€)	Prestazioni MMG/PLS/MCA	Prestazioni Sanitarie	Costi Personale assegnati (€)	Altri oneri assegnati (€)	Importo utilizzato preventivo (€)	Accant. quote inutilizzate contributi (€)	Incassato su assegnato 2019	Credito residuo su assegnato 2019	Importo Utilizzato CE (€)	Importo Utilizzato DI CUI SOCIO SAN (€)
TOTALE	**168,017**	**1,472,427**	**3,915,191**	**4,182,678**	**1,029,877**	**0**	**10,768,190**	**0**	**923,550**	**160,354**	**3,213,929**	**302,370**	**0**	**4,600,203**	**6,167,987**	**4,421,528**	**6,346,662**	**1,613,877**	**0**

F.to Il Responsabile Economico Finanziario ai sensi D.Lgs. 39/93

Pro.C.B.A.

BILANCIO SANITARIO

Conto new 40120010020000

Descrizione: Utilizzo fondi quote inutiliz. contributi vincolati es. preced. da Regione per quota FSR Vincolato

Descrizione dell'ente o del soggetto concedente	nr. atto di assegnazione	Destinazione dell'assegnazione	Anno Assegnazione	Importo assegnato (totale)	Fondo quote inutilizzate inizio anno	UTILIZZI - DATI CONSUNTIVO: Investimenti (€)	Beni e servizi (€)	Prestazioni MMG/PLS/MCA	Prestazioni Sanitarie	Costi Personale (€)	Altri oneri (€)	Totale utilizzi (€)	Fondo quote inutilizzate fine anno	Importo Utilizzato CE (€)	Importo Utilizzato DI CUI SOCIO SAN (€)
Regione Lombardia	DRG 9459/09	Progetto malattie rare	2011	75,000	11,000							0	11,000	0	
Regione Lombardia	DG SANITA 13911 DE	PROGETTO IN CAMPO ONCOLO	2008	90,000	30,000							0	30,000	0	
Regione Lombardia	DECRETO 12786/09	RIQUALIFICAZIONE CURE PRIMA	2010/2011	105,000	59,000							0	59,000	0	
Regione Lombardia	DECRETO 1773 28/02	PROMOZIONE SALUTE PROGET	2011	15,000	13,000							0	13,000	0	
Regione Lombardia	Decreto 4607 del 29/05	EXPORT ALIMENTI DI ORIGINE A	2013	140,000	113,330							0	113,330	0	
Regione Lombardia	Decreto n. 7217 del 22/06/2020	ABBATTIMENTO ANIMALI INFETT	anni pregressi	102,251	102,251		102,251					102,251	0	102,251	

													0	0	0		
													0	0	0		
													0	0	0		
													0	0	0		
													0	0	0		
													0	0	0		
													0	0	0		
													0	0	0		
													0	0	0		
													0	0	0		
													0	0	0		
													0	0	0		
				Totale	527,251	328,581	0	102,251	0	0	0	0	102,251	226,330	102,251	0	

Conto New 40120010030000

Descrizione: Utilizzo fondi per quote inutilizzati contributi esercizi precedenti da Regione per quota FSR indistinto

Descrizione dell'ente o del soggetto concedente	nr. atto di assegnazione	Destinazione dell'assegnazione	Anno Assegnazione	Importo assegnato (totale)	Fondo quote inutilizzate inizio anno	UTILIZZI - DATI CONSUNTIVO: Investimenti (€)	Beni e servizi (€)	Prestazioni MMG/PLS/MCA	Prestazioni Sanitarie	Costi Personale (€)	Altri oneri (€)	Totale utilizzi (€)	Fondo quote inutilizzate fine anno	Importo Utilizzato CE (€)	Importo Utilizzato DI CUI SOCIO SAN (€)
Regione Lombardia	prot. G1.2018.0024035	residuo PIL (acc.to sopravvenienza	2016	60,000	9,702		9,702					9,702	0	9,702	
Regione Lombardia	prot. G1.2018.0024035	residuo PIL (riclassificazione da alt	2017	60,000	28,281		25,281		1,930			27,211	1,070	27,211	
Regione Lombardia	DGR 7600/2017	PIL 2018	2018	60,000	60,000							0	60,000	0	
Regione Lombardia	DDG 19456 21/12/18	Attuazione DGR. n. 1114 del 19/12/2018 Determinazione di azioni locali di sistema nell'ambito della programmazione delle progettualità degli enti locali per la prevenzione e contrasto al gioco d'azzardo patologico	2018	70,623	70,623		70,623					70,623	0	70,623	
Regione Lombardia	DDG 18244 del 6/12/18 DDG 18319 del 6/12/18	Attivazione da parte delle strutture sanitarie pubbliche dotate di PS/DEA/EAS, delle modalità organizzative di ampliamento temporaneo del contingente di posti letto previste dalla DGR 7406 del 20/11/17	2018	296,691	188,571							0	188,571	0	
Regione Lombardia	DGR 2655/14 - decreto	Risorse FSR 2014 Voucher adulti e	2014	788,855	381,512				125,424			125,424	256,088	125,424	
												0	0	0	
												0	0	0	
												0	0	0	
												0	0	0	
												0	0	0	
												0	0	0	
												0	0	0	
												0	0	0	
												0	0	0	
												0	0	0	
												0	0	0	
												0	0	0	
												0	0	0	
												0	0	0	
												0	0	0	
												0	0	0	
												0	0	0	
												0	0	0	
												0	0	0	
												0	0	0	
												0	0	0	
												0	0	0	
												0	0	0	
												0	0	0	
												0	0	0	
												0	0	0	
												0	0	0	
												0	0	0	
												0	0	0	
												0	0	0	
												0	0	0	
												0	0	0	
												0	0	0	
												0	0	0	
												0	0	0	
												0	0	0	
												0	0	0	
												0	0	0	
												0	0	0	
												0	0	0	
												0	0	0	
												0	0	0	
												0	0	0	
												0	0	0	
												0	0	0	
												0	0	0	

DRAFT

Descrizione dell'ente o del soggetto concedente	nr. atto di assegnazione	Destinazione dell'assegnazione	Anno Assegnazione	Importo assegnato (totale)	Fondo quote inutilizzate inizio anno	Investimenti (€)	Beni e servizi (€)	Prestazioni MMG/PLS/MCA	Prestazioni Sanitarie	Costi Personale (€)	Altri oneri (€)	Totale utilizzi (€)	Fondo quote inutilizzate fine anno	Importo Utilizzato CE (€)	Importo Utilizzato DI CUI SOCIO SAN (€)
												0	0	0	
												0	0	0	
												0	0	0	
												0	0	0	
												0	0	0	
												0	0	0	
												0	0	0	
												0	0	0	
												0	0	0	
												0	0	0	
												0	0	0	
												0	0	0	
												0	0	0	
												0	0	0	
												0	0	0	
												0	0	0	
												0	0	0	
												0	0	0	
												0	0	0	
												0	0	0	
												0	0	0	
												0	0	0	
												0	0	0	
												0	0	0	
												0	0	0	
												0	0	0	
												0	0	0	
												0	0	0	
												0	0	0	
												0	0	0	
												0	0	0	
												0	0	0	
												0	0	0	
												0	0	0	
												0	0	0	
			Totale	1,336,169	738,689	0	105,606	0	127,354	0	0	232,960	505,729	232,960	0

Conto New: 40120010040000

Descrizione: Utilizzo fondi per quote inutilizzate finanziamento di parte corrente per servizi socio-sanitari (ASSI) da contributi esercizi precedenti da Regione - quota FSR indistinto

						UTILIZZI - DATI CONSUNTIVO									
Descrizione dell'ente o del soggetto concedente	nr. atto di assegnazione	Destinazione dell'assegnazione	Anno Assegnazione	Importo assegnato (totale)	Fondo quote inutilizzate inizio anno	Investimenti (€)	Beni e servizi (€)	Prestazioni MMG/PLS/MCA	Prestazioni Sanitarie	Costi Personale (€)	Altri oneri (€)	Totale utilizzi (€)	Fondo quote inutilizzate fine anno	Importo Utilizzato CE (€)	Importo Utilizzato DI CUI SOCIO SAN (€)
Regione Lombardia	DDG 9666/2008	Potenziamento consultori - ex ASL 304	2008	227,000	4,473							0	4,473	0	
Regione Lombardia	DDG 4562/2012	Assegnazione FSR - ex ASL 304	2011	1,527,000	90,000							0	90,000	0	
Regione Lombardia	DDG 4439/2013	Assegnazione FSR - ex ASL 304	2012	2,258,000	523,444				523,444			523,444	0	523,444	523,444
Regione Lombardia	DDG 4583/2014	Assegnazione FSR - ex ASL 304	2013	3,063,000	2,171,783				484,840			484,840	1,686,943	484,840	484,840
Regione Lombardia	DDG 4241/2015	Assegnazione FSR - ex ASL 304	2014	3,550,000	2,056,157							0	2,056,157	0	
Regione Lombardia	DDG 4562/2012	Assegnazione FSR - ex ASL 307	2011	3,284,000	1,632,000							0	1,632,000	0	
Regione Lombardia	DDG 4583/2014	Assegnazione FSR - ex ASL 307	2013	3,313,000	1,856,506				169,562			169,562	1,686,944	169,562	169,562
Regione Lombardia	DDG 4241/2015	Assegnazione FSR - ex ASL 307	2014	2,818,000	2,421,222							0	2,421,222	0	
Regione Lombardia	DGR 1188/2013	PROGETTI A TUTELA DELLA FR/	2014	43,342	43,342							0	43,342	0	
Regione Lombardia		accantonamento interessi attivi - ex	2010	5,208	5,208							0	5,208	0	
Regione Lombardia		accantonamento interessi attivi - ex	2011	28,574	28,574							0	28,574	0	
Regione Lombardia		accantonamento interessi attivi - ex	2012	1,613	1,613							0	1,613	0	
Regione Lombardia		accantonamento sopravvenienza a	2014	2,350	2,350							0	2,350	0	
												0	0	0	
												0	0	0	
												0	0	0	
												0	0	0	
												0	0	0	
												0	0	0	
												0	0	0	
												0	0	0	
												0	0	0	
												0	0	0	
												0	0	0	
												0	0	0	

R.S.C.R.I.B.A.

												0	0	0	
												0	0	0	
												0	0	0	
												0	0	0	
												0	0	0	
												0	0	0	
												0	0	0	
												0	0	0	
												0	0	0	
												0	0	0	
												0	0	0	
												0	0	0	
												0	0	0	
												0	0	0	
												0	0	0	
												0	0	0	
												0	0	0	
												0	0	0	
												0	0	0	
												0	0	0	
												0	0	0	
												0	0	0	
												0	0	0	
												0	0	0	
												0	0	0	
												0	0	0	
												0	0	0	
												0	0	0	
												0	0	0	
												0	0	0	
												0	0	0	
												0	0	0	
												0	0	0	
												0	0	0	
												0	0	0	
												0	0	0	
												0	0	0	
												0	0	0	
												0	0	0	
												0	0	0	
												0	0	0	
												0	0	0	
												0	0	0	
												0	0	0	
												0	0	0	
												0	0	0	
			Totale	20,121,087	10,836,672	0	0	0	1,177,846	0	0	1,177,846	9,658,826	1,177,846	1,177,846

Conto New: 40120010050000

Descrizione: Utilizzo fondi per quote inutilizzati contributi vincolati esercizi precedenti da Asl/Ao/Fondazioni per quota FSR Vincolato

						UTILIZZI - DATI CONSUNTIVO									
Descrizione dell'ente o del soggetto concedente	nr. atto di assegnazione	Destinazione dell'assegnazione	Anno Assegnazione	Importo assegnato (totale)	Fondo quote inutilizzate inizio anno	Investimenti (€)	Beni e servizi (€)	Prestazioni MMG/PLS/MCA	Prestazioni Sanitarie	Costi Personale (€)	Altri oneri (€)	Totale utilizzi (€)	Fondo quote inutilizzate fine anno	Importo Utilizzato CE (€)	Importo Utilizzato DI CUI SOCIO SAN (€)
												0	0	0	
												0	0	0	
												0	0	0	
												0	0	0	
												0	0	0	
												0	0	0	
												0	0	0	
												0	0	0	
												0	0	0	
												0	0	0	

R.S.C.R.I.B.A.

Conto New 40120010060000
Descrizione: Utilizzo fondi per quote inutilizzati contributi esercizi precedenti da Asl/Ao/Fondazioni per quota

Descrizione dell'ente o del soggetto concedente	nr. atto di assegnazione	Destinazione dell'assegnazione	Anno Assegnazione	Importo assegnato (totale)	Fondo quote inutilizzate inizio anno	UTILIZZI - DATI CONSUNTIVO Investimenti (€)	Beni e servizi (€)	Prestazioni MMG/PLS/MCA	Prestazioni Sanitarie	Costi Personale (€)	Altri oneri (€)	Totale utilizzi (€)	Fondo quote inutilizzate fine anno	Importo Utilizzato CE (€)	Importo Utilizzato DI CUI SOCIO SAN (€)
												0	0	0	
												0	0	0	
												0	0	0	
												0	0	0	
												0	0	0	
												0	0	0	
												0	0	0	
												0	0	0	
												0	0	0	
												0	0	0	
												0	0	0	
												0	0	0	
												0	0	0	
												0	0	0	
												0	0	0	
												0	0	0	
												0	0	0	
												0	0	0	
												0	0	0	
												0	0	0	
												0	0	0	
												0	0	0	
												0	0	0	
												0	0	0	
												0	0	0	
												0	0	0	
												0	0	0	
												0	0	0	
												0	0	0	
												0	0	0	
												0	0	0	
												0	0	0	
												0	0	0	
												0	0	0	
												0	0	0	
												0	0	0	
												0	0	0	
												0	0	0	
												0	0	0	
												0	0	0	
												0	0	0	
												0	0	0	
												0	0	0	
												0	0	0	
												0	0	0	
												0	0	0	
												0	0	0	
												0	0	0	
												0	0	0	
												0	0	0	
												0	0	0	
												0	0	0	
												0	0	0	
												0	0	0	
												0	0	0	
												0	0	0	
												0	0	0	
												0	0	0	
												0	0	0	
												0	0	0	
												0	0	0	
												0	0	0	
				Totale	0	0	0	0	0	0	0	0	0	0	0

R.I.S.C.R.I.B.A.

			Totale	0

							0	0	0	
							0	0	0	
							0	0	0	
							0	0	0	
							0	0	0	
							0	0	0	
							0	0	0	
							0	0	0	
							0	0	0	
							0	0	0	
							0	0	0	
							0	0	0	
							0	0	0	
							0	0	0	
							0	0	0	
							0	0	0	
							0	0	0	
							0	0	0	
							0	0	0	
							0	0	0	
							0	0	0	
							0	0	0	
							0	0	0	
							0	0	0	
							0	0	0	
							0	0	0	
							0	0	0	
							0	0	0	
							0	0	0	
							0	0	0	
							0	0	0	
							0	0	0	
							0	0	0	
							0	0	0	
							0	0	0	
							0	0	0	
							0	0	0	
							0	0	0	
							0	0	0	
							0	0	0	
							0	0	0	
							0	0	0	
							0	0	0	
							0	0	0	
							0	0	0	
							0	0	0	
							0	0	0	
							0	0	0	
							0	0	0	
							0	0	0	
							0	0	0	
							0	0	0	
							0	0	0	
							0	0	0	
							0	0	0	
							0	0	0	
							0	0	0	
							0	0	0	
							0	0	0	
							0	0	0	
							0	0	0	
							0	0	0	
							0	0	0	
							0	0	0	
							0	0	0	
							0	0	0	
							0	0	0	
							0	0	0	
							0	0	0	
							0	0	0	
0	0	0	0	0	0	0	0	0	0	0

Conto	4.10.12.10.020.000.00.000
Conto New	40120010070000
Descrizione:	Utilizzo fondi per quote inutilizzati contributi vincolati esercizi precedenti da soggetti pubblici

Descrizione dell'ente o del soggetto concedente	nr. atto di assegnazione	Destinazione dell'assegnazione	Anno Assegnazione	Importo assegnato (totale)	Fondo quote inutilizzate inizio anno	UTILIZZI - DATI CONSUNTIVO							Fondo quote inutilizzate fine anno	Importo Utilizzato CE (€)	Importo Utilizzato DI CUI SOCIO SAN (€)
						Investimenti (€)	Beni e servizi (€)	Prestazioni MMG/PLS/MCA	Prestazioni Sanitarie	Costi Personale (€)	Altri oneri (€)	Totale utilizzi (€)			
Regione Lombardia	Decreto 18870 del 20/12/2019	Contributi obbligatori L. 210/92 (ext	anni pregressi	1,157,000	1,165,003						1,165,003	1,165,003	0	1,165,003	
Regione Lombardia	decr. 4534 28/4/2010	prestazioni economiche a cittadini a	2010	10,491	10,491							0	10,491	0	
Ministero	PROT.DIPOFAM 3486	Progetto Conciliazione Famiglia La	2009	444,000	25,357							0	25,357	0	
Asl avezzano	Delibera Asl 257/2010	PROGRAMMA SCREENING NEO	2013	13,000	13,000							0	13,000	0	
IFC CNR	Delibera Asl 94/2013	I RATA CONV_RISCRIPRO_SENT	2013	3,200	3,200							0	3,200	0	
Comune di Viadana		CONTRIBUTO INDAGINE EPIDEM	2014	4,000	4,000							0	4,000	0	
IFC CNR	Acc.to BES 2015 - Del	II RATA CONV_RISCRIPRO_SENT	2015	2,400	2,400							0	2,400	0	
ISTITUTO SUPERIORE DI SANITA'		I RATEO CONTRIBUTO STUDIO EPIDEMIOLOGICO	2017	4,500	4,500							0	4,500	0	
PROVINCIA DI MANTOVA		CONTRIBUTO MEDICINA DI GENERE	2017	1,000	1,000							0	1,000	0	
AZIENDA SANITARIA LOCALE DI MATERA		PROGETTO "IDENTIFICAZIONE E INTERVENTO SUI BAMBINI A RISCHIO DI DISTURBI DEL LINGUAGGIO E/O DEL NEUROSVILUPPO, FIGLI DI MIGRANTI"	2018	17,700	11,287				8,838			8,838	2,449	8,838	
REGIONE LOMBARDIA DG SALUTE	DDG 16093 8/11/2018	Approvazione dei piani mirati di prevenzione 2018/2020 presentati dalle ATS ex delibera n. 164 del 29/05/2018	2018	506,959	494,959	29,031	5,642			92,578		127,251	367,708	98,220	
REGIONE LOMBARDIA DG SALUTE	DDG 18069 4/12/2018	PROGRAMMA OPERATIVO REGIONALE DI CUI ALLA DGR 585/2018 APPROVAZIONE PROGRAMMA DI ATTIVITA' PER IL CONTRASTO AL GIOCO D'AZZARDO PATOLOGICO - ATTUAZIONE D.G.R. N. 159 DEL 29/05/2018 E D.C.R. N. 1497 DEL 11/04/ 2017	2018	568,473	568,473		223,628		60,523			284,151	284,322	284,151	
Regione Lombardia	Decreto n. 7217 del 22/06/2020	STP	anni pregressi	146,881	146,881				146,881			146,881	0	146,881	
ASST Fatebenefratelli Sacco		Contributo Progetto MEAP Monitoraggio eventi avversi nella popolazione a rischio	2018	50,000	23,958		23,958					23,958	0	23,958	
												0	0	0	
												0	0	0	
												0	0	0	
												0	0	0	
												0	0	0	
												0	0	0	
												0	0	0	
												0	0	0	
												0	0	0	
												0	0	0	
												0	0	0	
												0	0	0	
												0	0	0	
												0	0	0	
												0	0	0	
												0	0	0	
												0	0	0	
												0	0	0	
												0	0	0	
												0	0	0	
												0	0	0	
												0	0	0	
												0	0	0	
												0	0	0	
												0	0	0	
												0	0	0	

BURL - DRAFT

												0	0	0	
												0	0	0	
												0	0	0	
												0	0	0	
												0	0	0	
												0	0	0	
												0	0	0	
												0	0	0	
												0	0	0	
												0	0	0	
												0	0	0	
												0	0	0	
												0	0	0	
												0	0	0	
												0	0	0	
												0	0	0	
												0	0	0	
												0	0	0	
												0	0	0	
												0	0	0	
												0	0	0	
												0	0	0	
												0	0	0	
												0	0	0	
												0	0	0	
												0	0	0	
												0	0	0	
												0	0	0	
												0	0	0	
												0	0	0	
												0	0	0	
												0	0	0	
												0	0	0	
			Totale	2,929,604	2,474,509	29,031	253,228	0	216,242	92,578	1,165,003	1,756,082	718,427	1,727,051	0

Conto New: 40120010080000

Descrizione: Utilizzo fondi per quote inutilizzati per servizi socio sanitari (ASSI) di contributi esercizi precedenti da Regione (extra fondo)

					UTILIZZI - DATI CONSUNTIVO										
Descrizione dell'ente o del soggetto concedente	nr. atto di assegnazione	Destinazione dell'assegnazione	Anno Assegnazione	Importo assegnato (totale)	Fondo quote inutilizzate inizio anno	Investimenti (€)	Beni e servizi (€)	Prestazioni MMG/PLS/MCA	Prestazioni Sanitarie	Costi Personale (€)	Altri oneri (€)	Totale utilizzi (€)	Fondo quote inutilizzate fine anno	Importo Utilizzato CE (€)	Importo Utilizzato DI CUI SOCIO SAN (€)
Regione Lombardia	DGR 11255/2010	FNA per ADI	2010	496,000	5,000							0	5,000	0	
Regione Lombardia	DGR 1188/2013	PROGETTI A TUTELA DELLA FR/	2014	8,000	8,000							0	8,000	0	
												0	0	0	
												0	0	0	
												0	0	0	
												0	0	0	
												0	0	0	
												0	0	0	
												0	0	0	
												0	0	0	
												0	0	0	
												0	0	0	
												0	0	0	
												0	0	0	
												0	0	0	
												0	0	0	
												0	0	0	
												0	0	0	
												0	0	0	
												0	0	0	
												0	0	0	
												0	0	0	
												0	0	0	
												0	0	0	
												0	0	0	
												0	0	0	
												0	0	0	
												0	0	0	

R.L. S.C.R.I.B.A.

												0	0	0	
												0	0	0	
												0	0	0	
												0	0	0	
												0	0	0	
												0	0	0	
												0	0	0	
												0	0	0	
												0	0	0	
												0	0	0	
												0	0	0	
												0	0	0	
												0	0	0	
												0	0	0	
												0	0	0	
												0	0	0	
												0	0	0	
												0	0	0	
												0	0	0	
												0	0	0	
												0	0	0	
												0	0	0	
												0	0	0	
												0	0	0	
												0	0	0	
												0	0	0	
												0	0	0	
												0	0	0	
												0	0	0	
												0	0	0	
												0	0	0	
												0	0	0	
												0	0	0	
												0	0	0	
												0	0	0	
												0	0	0	
												0	0	0	
												0	0	0	
												0	0	0	
												0	0	0	
												0	0	0	
												0	0	0	
												0	0	0	
			Totale	504,000	13,000	0	0	0	0	0	0	0	13,000	0	0

Conto New: 40120010130000

Descrizione: Utilizzo fondi per quote inutilizzate contributi vincolati esercizi precedenti da privati (altro)

Descrizione dell'ente o del soggetto concedente	nr. atto di assegnazione	Destinazione dell'assegnazione	Anno Assegnazione	Importo assegnato (totale)	Fondo quote inutilizzate inizio anno	UTILIZZI - DATI CONSUNTIVO Investimenti (€)	Beni e servizi (€)	Prestazioni MMG/PLS/MCA	Prestazioni Sanitarie	Costi Personale (€)	Altri oneri (€)	Totale utilizzi (€)	Fondo quote inutilizzate fine anno	Importo Utilizzato CE (€)	Importo Utilizzato DI CUI SOCIO SAN (€)
Univertitats Vermogen basel ADVANCE	DELIB. 414/13	Progetto ricerca europeo in materia	2013	67,842	17,173							0	17,173	0	
Novartis Vaccines	delib. 444 14/9/11	Progetto di studio su vaccini antinfl	2011	82,000	40,027							0	40,027	0	
Univertitats vermogen basel	del. 414/2013	progetto europeo in materia di vacc	2015	23,722	23,501							0	23,501	0	
FONDAZIONE CARIPLO		CONTRIBUTO PROG L'ARCO E L	2015	2,000	2,000							0	2,000	0	
Privati	Accantonamenti finaliz	Fondo Sanzioni	2015	142,000	101,984							0	101,984	0	
BANCA POPOLARE DI SONDRIO		INDISTINTO - CONTRIBUTO CONTRATTUALE 1/4/17-31/12/17	2017	750	750							0	750	0	
TESORIERE POPOLARE DI SONDRIO	decreto n. 181 del 10/(	CONVENZIONE DI TESORERIA	2018	1,000	1,000							0	1,000	0	
												0	0	0	
												0	0	0	
												0	0	0	
												0	0	0	
												0	0	0	
												0	0	0	
												0	0	0	

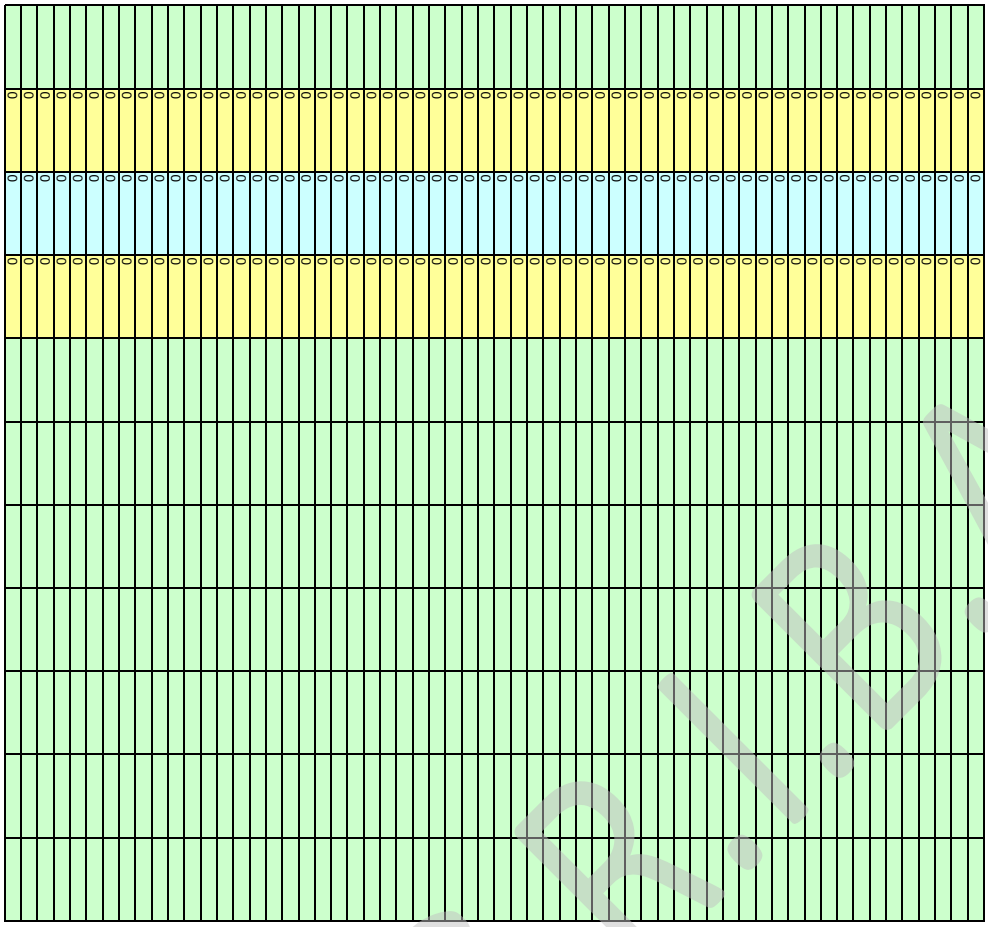



RUCRIBA

			Totale	319,314

							0	0	0	
							0	0	0	
							0	0	0	
							0	0	0	
							0	0	0	
							0	0	0	
							0	0	0	
							0	0	0	
							0	0	0	
							0	0	0	
							0	0	0	
							0	0	0	
							0	0	0	
							0	0	0	
							0	0	0	
							0	0	0	
							0	0	0	
							0	0	0	
							0	0	0	
186,435	**0**	**0**	**0**	**0**	**0**	**0**	**0**	**186,435**	**0**	**0**

				Importo assegnato (totale)
TOTALE				**25,737,425**

	UTILIZZI - DATI CONSUNTIVO									
Fondo quote inutilizzate inizio anno	Investimenti (€)	Beni e servizi (€)	Prestazioni MMG/PLS/MCA	Prestazioni Sanitarie	Costi Personale (€)	Altri oneri (€)	Totale utilizzi (€)	Fondo quote inutilizzate fine anno	Importo Utilizzato CE (€)	Importo Utilizzato DI CUI SOCIO SAN (€)
14,577,886	**29,031**	**461,085**	**0**	**1,521,442**	**92,578**	**1,165,003**	**3,269,139**	**11,308,747**	**3,240,108**	**1,177,846**

F.to Il Responsabile Economico Finanziario ai sensi D.Lgs. 39/93

PRESCRIBA

BILANCIO SOCIALE

A.1.B) Contributi c/esercizio da enti pubblici (Extra Fondo) - Totale

Dettaglio conto: 4.10.10.20.020.010.00.000
Dettaglio conto new: 40102030020000
Contributi da U.E.

			IMPORTI ASSEGNATI							DATI CHIUSURA										
Descrizione dell'ente o del soggetto concedente	nr. atto di assegnazione	Destinazione dell'assegnazione	Investimenti Assegnati (€)	Beni e servizi assegnati (€)	Prestazioni MMG/PLS/ MCA	Prestazioni Sanitarie	Costi Personale assegnati (€)	Altri oneri assegnati (€)	Totale assegnato (€)	Investimenti chiusura (€)	Beni e servizi assegnati (€)	Prestazioni MMG/PLS/ MCA	Prestazioni Sanitarie	Costi Personale assegnati (€)	Altri oneri assegnati (€)	Importo utilizzato preventivo (€)	Accant. quote inutilizzate contributi (€)	Incassato su assegnato 2019	Credito residuo su assegnato 2019	Importo Utilizzato CE (€)
									-							-	-		-	-
									-							-	-		-	-
									-							-	-		-	-
									-							-	-		-	-
									-							-	-		-	-
									-							-	-		-	-
									-							-	-		-	-
									-							-	-		-	-
									-							-	-		-	-
									-							-	-		-	-
									-							-	-		-	-
									-							-	-		-	-
									-							-	-		-	-
									-							-	-		-	-
									-							-	-		-	-
									-							-	-		-	-
									-							-	-		-	-
									-							-	-		-	-
									-							-	-		-	-
									-							-	-		-	-
									-							-	-		-	-
									-							-	-		-	-
									-							-	-		-	-
									-							-	-		-	-
									-							-	-		-	-
									-							-	-		-	-
									-							-	-		-	-
									-							-	-		-	-
									-							-	-		-	-
									-							-	-		-	-
									-							-	-		-	-
									-							-	-		-	-
									-							-	-		-	-
									-							-	-		-	-
									-							-	-		-	-
									-							-	-		-	-
									-							-	-		-	-
									-							-	-		-	-
									-							-	-		-	-
									-							-	-		-	-
									-							-	-		-	-
									-							-	-		-	-
									-							-	-		-	-
									-							-	-		-	-
									-							-	-		-	-
									-							-	-		-	-
									-							-	-		-	-
									-							-	-		-	-
									-							-	-		-	-
									-							-	-		-	-
TOTALE NOTA INTEGRATIVA - Consuntivo - 2019			0	0	0	0	0	0	0	0	0	0	0	0	0	0	0	0	0	0

Dettaglio conto: 4.10.10.20.020.020.00.000
Dettaglio conto new: 40102030030000
Contributi da U.E. per progetti (FSE)

			IMPORTI ASSEGNATI							DATI ASSESTAMENTO										
Descrizione dell'ente o del soggetto concedente	nr. atto di assegnazione	Destinazione dell'assegnazione	Investimenti Assegnati (€)	Beni e servizi assegnati (€)	Prestazioni MMG/PLS/ MCA	Prestazioni Sanitarie	Costi Personale assegnati (€)	Altri oneri assegnati (€)	Totale assegnato (€)	Investimenti preventivo (€)	Beni e servizi assegnati (€)	Prestazioni MMG/PLS/ MCA	Prestazioni Sanitarie	Costi Personale assegnati (€)	Altri oneri assegnati (€)	Importo utilizzato preventivo (€)	Accant. quote inutilizzate contributi (€)	Incassato su assegnato 2019	Credito residuo su assegnato 2019	Importo Utilizzato CE (€)
									-							-	-		-	-
									-							-	-		-	-
									-							-	-		-	-
									-							-	-		-	-
									-							-	-		-	-
									-							-	-		-	-
									-							-	-		-	-
									-							-	-		-	-
									-							-	-		-	-
									-							-	-		-	-
									-							-	-		-	-
									-							-	-		-	-
									-							-	-		-	-
									-							-	-		-	-

R.S.C.R.I.B.A.

									-							-	-		-	-
									-							-	-		-	-
									-							-	-		-	-
									-							-	-		-	-
									-							-	-		-	-
									-							-	-		-	-
									-							-	-		-	-
									-							-	-		-	-
									-							-	-		-	-
									-							-	-		-	-
									-							-	-		-	-
									-							-	-		-	-
									-							-	-		-	-
									-							-	-		-	-
									-							-	-		-	-
									-							-	-		-	-
									-							-	-		-	-
									-							-	-		-	-
									-							-	-		-	-
									-							-	-		-	-
									-							-	-		-	-
									-							-	-		-	-
									-							-	-		-	-
									-							-	-		-	-
									-							-	-		-	-
									-							-	-		-	-
									-							-	-		-	-
									-							-	-		-	-
									-							-	-		-	-
									-							-	-		-	-
									-							-	-		-	-
									-							-	-		-	-
									-							-	-		-	-
									-							-	-		-	-
									-							-	-		-	-
									-							-	-		-	-
TOTALE NOTA INTEGRATIVA - Consuntivo - 2019			0	0	0	0	0	0	0	0	0	0	0	0	0	0	0	0	0	0

Dettaglio conto: 4.10.10.20.020.030.00.000
Dettaglio conto new: 40102030040000
Contributi vincolati da enti pubblici (extra fondo) - Vincolati

			IMPORTI ASSEGNATI							DATI CHIUSURA										
Descrizione dell'ente o del soggetto concedente	nr. atto di assegnazione	Destinazione dell'assegnazione	Investimenti Assegnati (€)	Beni e servizi assegnati (€)	Prestazioni MMG/PLS/ MCA	Prestazioni Sanitarie	Costi Personale assegnati (€)	Altri oneri assegnati (€)	Totale assegnato (€)	Investimenti preventivo (€)	Beni e servizi assegnati (€)	Prestazioni MMG/PLS/ MCA	Prestazioni Sanitarie	Costi Personale assegnati (€)	Altri oneri assegnati (€)	Importo utilizzato preventivo (€)	Accant. quote inutilizzate contributi (€)	Incassato su assegnato 2019	Credito residuo su assegnato 2019	Importo Utilizzato CE (€)
									-							-	-		-	-
									-							-	-		-	-
									-							-	-		-	-
									-							-	-		-	-
									-							-	-		-	-
									-							-	-		-	-
									-							-	-		-	-
									-							-	-		-	-
									-							-	-		-	-
									-							-	-		-	-
									-							-	-		-	-
									-							-	-		-	-
									-							-	-		-	-
									-							-	-		-	-
									-							-	-		-	-
									-							-	-		-	-
									-							-	-		-	-
									-							-	-		-	-
									-							-	-		-	-
									-							-	-		-	-
									-							-	-		-	-
									-							-	-		-	-
									-							-	-		-	-
									-							-	-		-	-
									-							-	-		-	-
									-							-	-		-	-
									-							-	-		-	-
									-							-	-		-	-
									-							-	-		-	-
									-							-	-		-	-
									-							-	-		-	-
									-							-	-		-	-
									-							-	-		-	-
									-							-	-		-	-
									-							-	-		-	-
									-							-	-		-	-
									-							-	-		-	-
									-							-	-		-	-
									-							-	-		-	-
									-							-	-		-	-

									-								-	-		-	-
									-								-	-		-	-
									-								-	-		-	-
									-								-	-		-	-
									-								-	-		-	-
									-								-	-		-	-
									-								-	-		-	-
									-								-	-		-	-
									-								-	-		-	-
TOTALE NOTA INTEGRATIVA - Consuntivo - 2019			**0**	**0**	**0**	**0**	**0**	**0**	**0**	**0**	**0**	**0**	**0**	**0**	**0**	**0**	**0**	**0**	**0**	**0**	**0**

Dettaglio conto: 4.10.10.20.020.035.00.000
Dettaglio conto new: 40102030050000
Contributi da altri enti pubblici (extra fondo) - Altro

			IMPORTI ASSEGNATI							DATI CHIUSURA										
Descrizione dell'ente o del soggetto concedente	nr. atto di assegnazione	Destinazione dell'assegnazione	Investimenti Assegnati (€)	Beni e servizi assegnati (€)	Prestazioni MMG/PLS/ MCA	Prestazioni Sanitarie	Costi Personale assegnati (€)	Altri oneri assegnati (€)	Totale assegnato (€)	Investimenti preventivo (€)	Beni e servizi assegnati (€)	Prestazioni MMG/PLS/ MCA	Prestazioni Sanitarie	Costi Personale assegnati (€)	Altri oneri assegnati (€)	Importo utilizzato preventivo (€)	Accant. quote inutilizzate contributi (€)	Incassato su assegnato 2019	Credito residuo su assegnato 2019	Importo Utilizzato CE (€)
									-							-	-		-	-
									-							-	-		-	-
									-							-	-		-	-
									-							-	-		-	-
									-							-	-		-	-
									-							-	-		-	-
									-							-	-		-	-
									-							-	-		-	-
									-							-	-		-	-
									-							-	-		-	-
									-							-	-		-	-
									-							-	-		-	-
									-							-	-		-	-
									-							-	-		-	-
									-							-	-		-	-
									-							-	-		-	-
									-							-	-		-	-
									-							-	-		-	-
									-							-	-		-	-
									-							-	-		-	-
									-							-	-		-	-
									-							-	-		-	-
									-							-	-		-	-
									-							-	-		-	-
									-							-	-		-	-
									-							-	-		-	-
									-							-	-		-	-
									-							-	-		-	-
									-							-	-		-	-
									-							-	-		-	-
									-							-	-		-	-
									-							-	-		-	-
									-							-	-		-	-
									-							-	-		-	-
									-							-	-		-	-
									-							-	-		-	-
									-							-	-		-	-
									-							-	-		-	-
									-							-	-		-	-
									-							-	-		-	-
									-							-	-		-	-
									-							-	-		-	-
									-							-	-		-	-
									-							-	-		-	-
									-							-	-		-	-
									-							-	-		-	-
									-							-	-		-	-
									-							-	-		-	-
									-							-	-		-	-
									-							-	-		-	-
									-							-	-		-	-
									-							-	-		-	-
									-							-	-		-	-
									-							-	-		-	-
									-							-	-		-	-
									-							-	-		-	-
									-							-	-		-	-
TOTALE NOTA INTEGRATIVA - Consuntivo - 2019			**0**	**0**	**0**	**0**	**0**	**0**	**0**	**0**	**0**	**0**	**0**	**0**	**0**	**0**	**0**	**0**	**0**	**0**

A.1.B) Contributi c/esercizio da enti pubblici (Extra Fondo)

Dettaglio conto: 4.10.10.20.030.010.00.000
Dettaglio conto new: 40102040010000
Contributi da ATS/ASST/Fondazioni della Regione (extra fondo) - Vincolati

			IMPORTI ASSEGNATI							DATI CHIUSURA										
Descrizione dell'ente o del soggetto concedente	nr. atto di assegnazione	Destinazione dell'assegnazione	Investimenti Assegnati (€)	Beni e servizi assegnati (€)	Prestazioni MMG/PLS/ MCA	Prestazioni Sanitarie	Costi Personale assegnati (€)	Altri oneri assegnati (€)	Totale assegnato (€)	Investimenti preventivo (€)	Beni e servizi assegnati (€)	Prestazioni MMG/PLS/ MCA	Prestazioni Sanitarie	Costi Personale assegnati (€)	Altri oneri assegnati (€)	Importo utilizzato preventivo (€)	Accant. quote inutilizzate contributi (€)	Incassato su assegnato 2019	Credito residuo su assegnato 2019	Importo Utilizzato CE (€)
ATS di Milano	DDG 18796/2018	Servizio Tiflologico Disabilità Sensoriale		4,458					4,458		4,458					4,458	-	4,458	-	4,458
									-							-	-		-	-
									-							-	-		-	-
									-							-	-		-	-

									-							-	-		-	-
									-							-	-		-	-
									-							-	-		-	-
									-							-	-		-	-
									-							-	-		-	-
									-							-	-		-	-
									-							-	-		-	-
									-							-	-		-	-
									-							-	-		-	-
									-							-	-		-	-
									-							-	-		-	-
									-							-	-		-	-
									-							-	-		-	-
									-							-	-		-	-
									-							-	-		-	-
									-							-	-		-	-
									-							-	-		-	-
									-							-	-		-	-
									-							-	-		-	-
									-							-	-		-	-
									-							-	-		-	-
									-							-	-		-	-
									-							-	-		-	-
									-							-	-		-	-
									-							-	-		-	-
									-							-	-		-	-
									-							-	-		-	-
									-							-	-		-	-
									-							-	-		-	-
									-							-	-		-	-
									-							-	-		-	-
									-							-	-		-	-
									-							-	-		-	-
									-							-	-		-	-
									-							-	-		-	-
									-							-	-		-	-
									-							-	-		-	-
									-							-	-		-	-
									-							-	-		-	-
									-							-	-		-	-
									-							-	-		-	-
									-							-	-		-	-
									-							-	-		-	-
									-							-	-		-	-
									-							-	-		-	-
									-							-	-		-	-
TOTALE NOTA INTEGRATIVA - Consuntivo - 2019			**0**	**4,458**	**0**	**0**	**0**	**0**	**4,458**	**0**	**4,458**	**0**	**0**	**0**	**0**	**4,458**	**0**	**4,458**	**0**	**4,458**

Dettaglio conto: 4.10.10.20.030.020.00.000
Dettaglio conto new: 40102040020000
Contributi da ATS/ASST/Fondazioni della Regione (extra fondo) - Altro

			IMPORTI ASSEGNATI							DATI CHIUSURA										
Descrizione dell'ente o del soggetto concedente	nr. atto di assegnazione	Destinazione dell'assegnazione	Investimenti Assegnati (€)	Beni e servizi assegnati (€)	Prestazioni MMG/PLS/ MCA	Prestazioni Sanitarie	Costi Personale assegnati (€)	Altri oneri assegnati (€)	Totale assegnato (€)	Investimenti preventivo (€)	Beni e servizi assegnati (€)	Prestazioni MMG/PLS/ MCA	Prestazioni Sanitarie	Costi Personale assegnati (€)	Altri oneri assegnati (€)	Importo utilizzato preventivo (€)	Accant. quote inutilizzate contributi (€)	Incassato su assegnato 2019	Credito residuo su assegnato 2019	Importo Utilizzato CE (€)
									-							-	-		-	-
									-							-	-		-	-
									-							-	-		-	-
									-							-	-		-	-
									-							-	-		-	-
									-							-	-		-	-
									-							-	-		-	-
									-							-	-		-	-
									-							-	-		-	-
									-							-	-		-	-
									-							-	-		-	-
									-							-	-		-	-
									-							-	-		-	-
									-							-	-		-	-
									-							-	-		-	-
									-							-	-		-	-
									-							-	-		-	-
									-							-	-		-	-
									-							-	-		-	-
									-							-	-		-	-
									-							-	-		-	-
									-							-	-		-	-
									-							-	-		-	-
									-							-	-		-	-
									-							-	-		-	-
									-							-	-		-	-
									-							-	-		-	-
									-							-	-		-	-
									-							-	-		-	-
									-							-	-		-	-

R.I.S.C.R.I.B.A.

									-							-	-		-	-
									-							-	-		-	-
									-							-	-		-	-
									-							-	-		-	-
									-							-	-		-	-
									-							-	-		-	-
									-							-	-		-	-
									-							-	-		-	-
									-							-	-		-	-
									-							-	-		-	-
									-							-	-		-	-
									-							-	-		-	-
									-							-	-		-	-
									-							-	-		-	-
									-							-	-		-	-
									-							-	-		-	-
									-							-	-		-	-
									-							-	-		-	-
									-							-	-		-	-
									-							-	-		-	-
TOTALE NOTA INTEGRATIVA - Consuntivo - 2019			0	0	0	0	0	0	0	0	0	0	0	0	0	0	0	0	0	0

Dettaglio conto: 4.10.10.20.600.010.00.000
Dettaglio conto new: 40102060010000
Fondo sociale regionale parte corrente - risorse per ambiti distrettuali

			IMPORTI ASSEGNATI							DATI CHIUSURA										
Descrizione dell'ente o del soggetto concedente	nr. atto di assegnazione	Destinazione dell'assegnazione	Investimenti Assegnati (€)	Beni e servizi assegnati (€)	Prestazioni MMG/PLS/ MCA	Prestazioni Sanitarie	Costi Personale assegnati (€)	Altri oneri assegnati (€)	Totale assegnato (€)	Investimenti preventivo (€)	Beni e servizi assegnati (€)	Prestazioni MMG/PLS/ MCA	Prestazioni Sanitarie	Costi Personale assegnati (€)	Altri oneri assegnati (€)	Importo utilizzato preventivo (€)	Accant. quote inutilizzate contributi (€)	Incassato su assegnato 2019	Credito residuo su assegnato 2019	Importo Utilizzato CE (€)
Regione Lombardia	DGR 1978/2019	Fondo Sociale Regionale parte corrente-Risorse Ambiti		4,894,257					4,894,257		3,434,980					3,434,980	1,459,277	4,894,257	-	3,434,980
									-							-	-		-	-
									-							-	-		-	-
									-							-	-		-	-
									-							-	-		-	-
									-							-	-		-	-
									-							-	-		-	-
									-							-	-		-	-
									-							-	-		-	-
									-							-	-		-	-
									-							-	-		-	-
									-							-	-		-	-
									-							-	-		-	-
									-							-	-		-	-
									-							-	-		-	-
									-							-	-		-	-
									-							-	-		-	-
									-							-	-		-	-
									-							-	-		-	-
									-							-	-		-	-
									-							-	-		-	-
									-							-	-		-	-
									-							-	-		-	-
									-							-	-		-	-
									-							-	-		-	-
									-							-	-		-	-
									-							-	-		-	-
									-							-	-		-	-
									-							-	-		-	-
									-							-	-		-	-
									-							-	-		-	-
									-							-	-		-	-
									-							-	-		-	-
									-							-	-		-	-
									-							-	-		-	-
									-							-	-		-	-
									-							-	-		-	-
									-							-	-		-	-
									-							-	-		-	-
									-							-	-		-	-
									-							-	-		-	-
									-							-	-		-	-
									-							-	-		-	-
									-							-	-		-	-
									-							-	-		-	-
									-							-	-		-	-
									-							-	-		-	-
									-							-	-		-	-
									-							-	-		-	-
									-							-	-		-	-
TOTALE NOTA INTEGRATIVA - Consuntivo - 2019			0	4,894,257	0	0	0	0	4,894,257	0	3,434,980	0	0	0	0	3,434,980	1,459,277	4,894,257	0	3,434,980

Dettaglio conto: 4.10.10.20.600.020.00.000
Dettaglio cont new: 40102060020000
Fondo sociale regionale parte corrente - quota per gestione amministrativa

IMPORTI ASSEGNATI | DATI CHIUSURA

Descrizione dell'ente o del soggetto concedente	nr. atto di assegnazione	Destinazione dell'assegnazione	Investimenti Assegnati (€)	Beni e servizi assegnati (€)	Prestazioni MMG/PLS/ MCA	Prestazioni Sanitarie	Costi Personale assegnati (€)	Altri oneri assegnati (€)	Totale assegnato (€)	Investimenti preventivo (€)	Beni e servizi assegnati (€)	Prestazioni MMG/PLS/ MCA	Prestazioni Sanitarie	Costi Personale assegnati (€)	Altri oneri assegnati (€)	Importo utilizzato preventivo (€)	Accant. quote inutilizzate contributi (€)	Incassato su assegnato 2019	Credito residuo su assegnato 2019	Importo Utilizzato CE (€)
TOTALE NOTA INTEGRATIVA - Consuntivo - 2019			**0**	**0**	**0**	**0**	**0**	**0**	**0**	**0**	**0**	**0**	**0**	**0**	**0**	**0**	**0**	**0**	**0**	**0**

Dettaglio conto: 4.10.10.20.600.050.00.000
Dettaglio conto new: 40102060050000
Contributi da Regione per esercizio funzioni di vigilanza

			IMPORTI ASSEGNATI							DATI CHIUSURA										
Descrizione dell'ente o del soggetto concedente	nr. atto di assegnazione	Destinazione dell'assegnazione	Investimenti Assegnati (€)	Beni e servizi assegnati (€)	Prestazioni MMG/PLS/ MCA	Prestazioni Sanitarie	Costi Personale assegnati (€)	Altri oneri assegnati (€)	Totale assegnato (€)	Investimenti preventivo (€)	Beni e servizi assegnati (€)	Prestazioni MMG/PLS/ MCA	Prestazioni Sanitarie	Costi Personale assegnati (€)	Altri oneri assegnati (€)	Importo utilizzato preventivo (€)	Accant. quote inutilizzate contributi (€)	Incassato su assegnato 2019	Credito residuo su assegnato 2019	Importo Utilizzato CE (€)
Regione Lombardia	DDG 11467/2019	Contributi da Regione per funzioni Vigilanza		102,832					102,832		-					-	102,832	102,832	-	-

PROGETTO

									-							-	-		-	-
									-							-	-		-	-
									-							-	-		-	-
									-							-	-		-	-
									-							-	-		-	-
									-							-	-		-	-
									-							-	-		-	-
									-							-	-		-	-
									-							-	-		-	-
									-							-	-		-	-
									-							-	-		-	-
									-							-	-		-	-
									-							-	-		-	-
									-							-	-		-	-
									-							-	-		-	-
									-							-	-		-	-
									-							-	-		-	-
									-							-	-		-	-
									-							-	-		-	-
									-							-	-		-	-
									-							-	-		-	-
									-							-	-		-	-
									-							-	-		-	-
									-							-	-		-	-
									-							-	-		-	-
									-							-	-		-	-
									-							-	-		-	-
									-							-	-		-	-
									-							-	-		-	-
TOTALE NOTA INTEGRATIVA - Consuntivo - 2019			**0**	**102,832**	**0**	**0**	**0**	**0**	**102,832**	**0**	**0**	**0**	**0**	**0**	**0**	**0**	**102,832**	**102,832**	**0**	**0**

Dettaglio conto: 4.10.10.20.600.060.00.000
Dettaglio conto new: 40102060060000
Contributi da Regione per funzioni trasferite ai Comuni in materia di autorizzazione al funzionamen

			IMPORTI ASSEGNATI							DATI CHIUSURA										
Descrizione dell'ente o del soggetto concedente	nr. atto di assegnazione	Destinazione dell'assegnazione	Investimenti Assegnati (€)	Beni e servizi assegnati (€)	Prestazioni MMG/PLS/ MCA	Prestazioni Sanitarie	Costi Personale assegnati (€)	Altri oneri assegnati (€)	Totale assegnato (€)	Investimenti preventivo (€)	Beni e servizi assegnati (€)	Prestazioni MMG/PLS/ MCA	Prestazioni Sanitarie	Costi Personale assegnati (€)	Altri oneri assegnati (€)	Importo utilizzato preventivo (€)	Accant. quote inutilizzate contributi (€)	Incassato su assegnato 2019	Credito residuo su assegnato 2019	Importo Utilizzato CE (€)
Regione Lombardia	DDG 11467/2019	Contributi da Regione per funzioni Vigilanza trasferite ai Comuni		60,238					60,238		-					-	60,238	60,238	-	-
									-							-	-		-	-
									-							-	-		-	-
									-							-	-		-	-
									-							-	-		-	-
									-							-	-		-	-
									-							-	-		-	-
									-							-	-		-	-
									-							-	-		-	-
									-							-	-		-	-
									-							-	-		-	-
									-							-	-		-	-
									-							-	-		-	-
									-							-	-		-	-
									-							-	-		-	-
									-							-	-		-	-
									-							-	-		-	-
									-							-	-		-	-
									-							-	-		-	-
									-							-	-		-	-
									-							-	-		-	-
									-							-	-		-	-
									-							-	-		-	-
									-							-	-		-	-
									-							-	-		-	-
									-							-	-		-	-
									-							-	-		-	-
									-							-	-		-	-
									-							-	-		-	-
									-							-	-		-	-
									-							-	-		-	-
									-							-	-		-	-
									-							-	-		-	-
									-							-	-		-	-
									-							-	-		-	-
									-							-	-		-	-
									-							-	-		-	-
									-							-	-		-	-
									-							-	-		-	-
									-							-	-		-	-
									-							-	-		-	-
									-							-	-		-	-
									-							-	-		-	-
									-							-	-		-	-
									-							-	-		-	-
									-							-	-		-	-

R.L.S.C.R.I.B.A.

			IMPORTI ASSEGNATI							DATI ASSESTAMENTO										
									-							-	-		-	-
									-							-	-		-	-
									-							-	-		-	-
									-							-	-		-	-
TOTALE NOTA INTEGRATIVA - Consuntivo - 2019			0	**60,238**	**0**	**0**	**0**	**0**	**60,238**	**0**	**0**	**0**	**0**	**0**	**0**	**0**	**60,238**	**60,238**	**0**	**0**

Dettaglio conto: 4.10.10.20.600.070.00.000
Dettaglio conto new: 40102060070000
Altri contributi da Regione (Bilancio sociale)

			IMPORTI ASSEGNATI							DATI ASSESTAMENTO										
Descrizione dell'ente o del soggetto concedente	nr. atto di assegnazione	Destinazione dell'assegnazione	Investimenti Assegnati (€)	Beni e servizi assegnati (€)	Prestazioni MMG/PLS/ MCA	Prestazioni Sanitarie	Costi Personale assegnati (€)	Altri oneri assegnati (€)	Totale assegnato (€)	Investimenti chiusura (€)	Beni e servizi assegnati (€)	Prestazioni MMG/PLS/ MCA	Prestazioni Sanitarie	Costi Personale assegnati (€)	Altri oneri assegnati (€)	Importo utilizzato preventivo (€)	Accant. quote inutilizzate contributi (€)	Incassato su assegnato 2019	Credito residuo su assegnato 2019	Importo Utilizzato CE (€)
Regione Lombardia	DDG 19103/2019	L. 104/92 Modifica Strumenti di Guida		10,344					10,344		7,324					7,324	3,020	10,344	-	7,324
Regione Lombardia	DGR 1446/2019	L. 23/99 Strumenti tecnologicamente Avanzati		153,498					153,498		-					-	153,498	153,498	-	-
Regione Lombardia	DDS 16713/2019	FNA B1		307,207					307,207		307,207					307,207	-	307,207	-	307,207
Regione Lombardia	DGR 2141/2019	Contributo Dopo di Noi		652,020					652,020		175,659				76,385	252,044	399,976	652,020	-	252,044
Regione Lombardia	DGR 1017/2019	Piano Territoriale Conciliazione		61,399					61,399		39,888					39,888	21,511	61,399	-	39,888
Regione Lombardia	DGR 1829/2019	Contributo Parrucche		29,211					29,211		29,120					29,120	91	29,211	-	29,120
Regione Lombardia	DDG 5154-8061-12257/2019	Contributo Adolescenti in difficoltà		221,589					221,589		-					-	221,589	221,589	-	-
Regione Lombardia	DDS 16083/2019	LIS-Videointerpretariato a distanza		11,647					11,647		10,634					10,634	1,013	10,634	1,013	10,634
Regione Lombardia	DGR 2469/2019	Contributo Genitori Separati		133,519					133,519		-					-	133,519	133,519	-	-
Regione Lombardia	DGR 1682/2019	Disabilità Sensoriale		561,584					561,584		181,788					181,788	379,796	561,584	-	181,788
Regione Lombardia	DDS 8788/2019	Nidi e MicroNidi Art.2-Formazione		14,286					14,286		2,875					2,875	11,411	14,286	-	2,875
Regione Lombardia	DDS 8788/2019	Nidi e MicroNidi Art.3		24,999					24,999		5,244					5,244	19,755	24,999	-	5,244
Regione Lombardia	DGR 1206/2019	Fdo Naz.per le Politiche della Famiglia-Formazione		50,381					50,381		-					-	50,381	50,381	-	-
Regione Lombardia	DGR 2315/2019	Sperimentazione Servizi per la Famiglia		200,000					200,000		-					-	200,000	200,000	-	-
Regione Lombardia	DGR 2599/2019	Dote Infanzia		683,284					683,284		-					-	683,284	683,284	-	-
Regione Lombardia	DGR 914/2018	Assistenti Familiari		121,991					121,991		-					-	121,991	121,991	-	-
									-							-	-		-	-
									-							-	-		-	-
									-							-	-		-	-
									-							-	-		-	-
									-							-	-		-	-
									-							-	-		-	-
									-							-	-		-	-
									-							-	-		-	-
									-							-	-		-	-
									-							-	-		-	-
									-							-	-		-	-
									-							-	-		-	-
									-							-	-		-	-
									-							-	-		-	-
									-							-	-		-	-
									-							-	-		-	-
									-							-	-		-	-
									-							-	-		-	-
									-							-	-		-	-
									-							-	-		-	-
									-							-	-		-	-
									-							-	-		-	-
									-							-	-		-	-
									-							-	-		-	-
									-							-	-		-	-
									-							-	-		-	-
									-							-	-		-	-
									-							-	-		-	-
									-							-	-		-	-
									-							-	-		-	-
									-							-	-		-	-
									-							-	-		-	-
									-							-	-		-	-
									-							-	-		-	-
TOTALE NOTA INTEGRATIVA - Consuntivo - 2019			**0**	**3,236,959**	**0**	**0**	**0**	**0**	**3,236,959**	**0**	**759,739**	**0**	**0**	**0**	**76,385**	**836,124**	**2,400,835**	**3,235,946**	**1,013**	**836,124**

Dettaglio conto: 4.10.10.20.600.110.00.000
Dettaglio conto new: 40102060080000
Fondo nazionale per le politiche sociali - risorse per ambiti distrettuali

			IMPORTI ASSEGNATI							DATI CHIUSURA										
Descrizione dell'ente o del soggetto concedente	nr. atto di assegnazione	Destinazione dell'assegnazione	Investimenti Assegnati (€)	Beni e servizi assegnati (€)	Prestazioni MMG/PLS/ MCA	Prestazioni Sanitarie	Costi Personale assegnati (€)	Altri oneri assegnati (€)	Totale assegnato (€)	Investimenti preventivo (€)	Beni e servizi assegnati (€)	Prestazioni MMG/PLS/ MCA	Prestazioni Sanitarie	Costi Personale assegnati (€)	Altri oneri assegnati (€)	Importo utilizzato preventivo (€)	Accant. quote inutilizzate contributi (€)	Incassato su assegnato 2019	Credito residuo su assegnato 2019	Importo Utilizzato CE (€)
Regione Lombardia	DGR 1448/2019	Fondo Nazionale Politiche sociali		2,899,698					2,899,698		2,899,698					2,899,698	-	2,899,698	-	2,899,698
									-							-	-		-	-
									-							-	-		-	-
									-							-	-		-	-
									-							-	-		-	-
									-							-	-		-	-

TOTALE NOTA INTEGRATIVA - Consuntivo - 2019			**0**	**2,899,698**	**0**	**0**	**0**	**0**	**2,899,698**	**0**	**2,899,698**	**0**	**0**	**0**	**0**	**2,899,698**	**0**	**2,899,698**	**0**	**2,899,698**

Dettaglio conto: 4.10.10.20.600.120.00.000
Dettaglio conto new: 40102060090000
Fondo nazionale per le politiche sociali - quota per gestione amministrativa

			IMPORTI ASSEGNATI							DATI CHIUSURA										
Descrizione dell'ente o del soggetto concedente	nr. atto di assegnazione	Destinazione dell'assegnazione	Investimenti Assegnati (€)	Beni e servizi assegnati (€)	Prestazioni MMG/PLS/ MCA	Prestazioni Sanitarie	Costi Personale assegnati (€)	Altri oneri assegnati (€)	Totale assegnato (€)	Investimenti preventivo (€)	Beni e servizi assegnati (€)	Prestazioni MMG/PLS/ MCA	Prestazioni Sanitarie	Costi Personale assegnati (€)	Altri oneri assegnati (€)	Importo utilizzato preventivo (€)	Accant. quote inutilizzate contributi (€)	Incassato su assegnato 2019	Credito residuo su assegnato 2019	Importo Utilizzato CE (€)

PREVIEW

									-							-	-		-	-
									-							-	-		-	-
									-							-	-		-	-
									-							-	-		-	-
									-							-	-		-	-
									-							-	-		-	-
									-							-	-		-	-
									-							-	-		-	-
									-							-	-		-	-
									-							-	-		-	-
									-							-	-		-	-
									-							-	-		-	-
									-							-	-		-	-
									-							-	-		-	-
									-							-	-		-	-
									-							-	-		-	-
									-							-	-		-	-
									-							-	-		-	-
TOTALE NOTA INTEGRATIVA - Consuntivo - 2019			**0**	**0**	**0**	**0**	**0**	**0**	**0**	**0**	**0**	**0**	**0**	**0**	**0**	**0**	**0**	**0**	**0**	**0**

Dettaglio conto: 4.10.10.20.600.130.00.000
Dettaglio conto new: 40102060100000
Fondo nazionale per le politiche sociali - risorse per la realizzazione del sistema integrato di interv

Descrizione dell'ente o del soggetto concedente	nr. atto di assegnazione	Destinazione dell'assegnazione	IMPORTI ASSEGNATI Investimenti Assegnati (€)	Beni e servizi assegnati (€)	Prestazioni MMG/PLS/ MCA	Prestazioni Sanitarie	Costi Personale assegnati (€)	Altri oneri assegnati (€)	Totale assegnato (€)	DATI ASSESTAMENTO Investimenti chiusura (€)	Beni e servizi assegnati (€)	Prestazioni MMG/PLS/ MCA	Prestazioni Sanitarie	Costi Personale assegnati (€)	Altri oneri assegnati (€)	Importo utilizzato preventivo (€)	Accant. quote inutilizzate contributi (€)	Incassato su assegnato 2019	Credito residuo su assegnato 2019	Importo Utilizzato CE (€)
									-							-	-		-	-
									-							-	-		-	-
									-							-	-		-	-
									-							-	-		-	-
									-							-	-		-	-
									-							-	-		-	-
									-							-	-		-	-
									-							-	-		-	-
									-							-	-		-	-
									-							-	-		-	-
									-							-	-		-	-
									-							-	-		-	-
									-							-	-		-	-
									-							-	-		-	-
									-							-	-		-	-
									-							-	-		-	-
									-							-	-		-	-
									-							-	-		-	-
									-							-	-		-	-
									-							-	-		-	-
									-							-	-		-	-
									-							-	-		-	-
									-							-	-		-	-
									-							-	-		-	-
									-							-	-		-	-
									-							-	-		-	-
									-							-	-		-	-
									-							-	-		-	-
									-							-	-		-	-
									-							-	-		-	-
									-							-	-		-	-
									-							-	-		-	-
									-							-	-		-	-
									-							-	-		-	-
									-							-	-		-	-
									-							-	-		-	-
									-							-	-		-	-
									-							-	-		-	-
									-							-	-		-	-
									-							-	-		-	-
									-							-	-		-	-
									-							-	-		-	-
									-							-	-		-	-
									-							-	-		-	-
									-							-	-		-	-
									-							-	-		-	-
									-							-	-		-	-
									-							-	-		-	-
									-							-	-		-	-
									-							-	-		-	-
TOTALE NOTA INTEGRATIVA - Consuntivo - 2019			**0**	**0**	**0**	**0**	**0**	**0**	**0**	**0**	**0**	**0**	**0**	**0**	**0**	**0**	**0**	**0**	**0**	**0**

Dettaglio conto: 4.10.10.20.600.140.00.000
Dettaglio conto new: 40102060110000
Fondo nazionale per le politiche sociali - risorse finalizzate leggi di settore

IMPORTI ASSEGNATI

DATI CHIUSURA

Descrizione dell'ente o del soggetto concedente	nr. atto di assegnazione	Destinazione dell'assegnazione	Investimenti Assegnati (€)	Beni e servizi assegnati (€)	Prestazioni MMG/PLS/ MCA	Prestazioni Sanitarie	Costi Personale assegnati (€)	Altri oneri assegnati (€)	Totale assegnato (€)	Investimenti preventivo (€)	Beni e servizi assegnati (€)	Prestazioni MMG/PLS/ MCA	Prestazioni Sanitarie	Costi Personale assegnati (€)	Altri oneri assegnati (€)	Importo utilizzato preventivo (€)	Accant. quote inutilizzate contributi (€)	Incassato su assegnato 2019	Credito residuo su assegnato 2019	Importo Utilizzato CE (€)
									-							-	-		-	-
									-							-	-		-	-
									-							-	-		-	-
									-							-	-		-	-
									-							-	-		-	-
									-							-	-		-	-
									-							-	-		-	-
									-							-	-		-	-
									-							-	-		-	-
									-							-	-		-	-
									-							-	-		-	-
									-							-	-		-	-
									-							-	-		-	-
									-							-	-		-	-
									-							-	-		-	-
									-							-	-		-	-
									-							-	-		-	-
									-							-	-		-	-
									-							-	-		-	-
									-							-	-		-	-
									-							-	-		-	-
									-							-	-		-	-
									-							-	-		-	-
									-							-	-		-	-
									-							-	-		-	-
									-							-	-		-	-
									-							-	-		-	-
									-							-	-		-	-
									-							-	-		-	-
									-							-	-		-	-
									-							-	-		-	-
									-							-	-		-	-
									-							-	-		-	-
									-							-	-		-	-
									-							-	-		-	-
									-							-	-		-	-
									-							-	-		-	-
									-							-	-		-	-
									-							-	-		-	-
									-							-	-		-	-
									-							-	-		-	-
									-							-	-		-	-
									-							-	-		-	-
									-							-	-		-	-
									-							-	-		-	-
									-							-	-		-	-
									-							-	-		-	-
									-							-	-		-	-
									-							-	-		-	-
									-							-	-		-	-
TOTALE NOTA INTEGRATIVA - Consuntivo - 2019			**0**	**0**	**0**	**0**	**0**	**0**	**0**	**0**	**0**	**0**	**0**	**0**	**0**	**0**	**0**	**0**	**0**	**0**

Dettaglio conto: 4.10.10.20.600.145.00.000
Dettaglio conto new: 40102060120000
Fondo nazionale per le non autosufficienze - risorse per ambiti distrettuali

			IMPORTI ASSEGNATI							DATI CHIUSURA										
Descrizione dell'ente o del soggetto concedente	nr. atto di assegnazione	Destinazione dell'assegnazione	Investimenti Assegnati (€)	Beni e servizi assegnati (€)	Prestazioni MMG/PLS/ MCA	Prestazioni Sanitarie	Costi Personale assegnati (€)	Altri oneri assegnati (€)	Totale assegnato (€)	Investimenti preventivo (€)	Beni e servizi assegnati (€)	Prestazioni MMG/PLS/ MCA	Prestazioni Sanitarie	Costi Personale assegnati (€)	Altri oneri assegnati (€)	Importo utilizzato preventivo (€)	Accant. quote inutilizzate contributi (€)	Incassato su assegnato 2019	Credito residuo su assegnato 2019	Importo Utilizzato CE (€)
Regione Lombardia	DGR 1253/2019	FNA Misura B2		1,994,468					1,994,468		1,246,461					1,246,461	748,007	1,994,468	-	1,246,461
									-							-	-		-	-
									-							-	-		-	-
									-							-	-		-	-
									-							-	-		-	-
									-							-	-		-	-
									-							-	-		-	-
									-							-	-		-	-
									-							-	-		-	-
									-							-	-		-	-
									-							-	-		-	-
									-							-	-		-	-
									-							-	-		-	-
									-							-	-		-	-
									-							-	-		-	-
									-							-	-		-	-
									-							-	-		-	-
									-							-	-		-	-
									-							-	-		-	-
									-							-	-		-	-

									-							-	-		-	-
									-							-	-		-	-
									-							-	-		-	-
									-							-	-		-	-
									-							-	-		-	-
									-							-	-		-	-
									-							-	-		-	-
									-							-	-		-	-
									-							-	-		-	-
									-							-	-		-	-
									-							-	-		-	-
									-							-	-		-	-
									-							-	-		-	-
									-							-	-		-	-
									-							-	-		-	-
									-							-	-		-	-
									-							-	-		-	-
									-							-	-		-	-
									-							-	-		-	-
									-							-	-		-	-
									-							-	-		-	-
									-							-	-		-	-
									-							-	-		-	-
									-							-	-		-	-
									-							-	-		-	-
									-							-	-		-	-
									-							-	-		-	-
									-							-	-		-	-
									-							-	-		-	-
									-							-	-		-	-
TOTALE NOTA INTEGRATIVA - Consuntivo - 2019			**0**	**1,994,468**	**0**	**0**	**0**	**0**	**1,994,468**	**0**	**1,246,461**	**0**	**0**	**0**	**0**	**1,246,461**	**748,007**	**1,994,468**	**0**	**1,246,461**

Dettaglio conto: 4.10.10.20.600.148.00.000
Dettaglio conto new: 40102060130000
Fondo nazionale per le non autosufficienze - risorse ATS

			IMPORTI ASSEGNATI							DATI ASSESTAMENTO										
Descrizione dell'ente o del soggetto concedente	nr. atto di assegnazione	Destinazione dell'assegnazione	Investimenti Assegnati (€)	Beni e servizi assegnati (€)	Prestazioni MMG/PLS/ MCA	Prestazioni Sanitarie	Costi Personale assegnati (€)	Altri oneri assegnati (€)	Totale assegnato (€)	Investimenti chiusura (€)	Beni e servizi assegnati (€)	Prestazioni MMG/PLS/ MCA	Prestazioni Sanitarie	Costi Personale assegnati (€)	Altri oneri assegnati (€)	Importo utilizzato preventivo (€)	Accant. quote inutilizzate contributi (€)	Incassato su assegnato 2019	Credito residuo su assegnato 2019	Importo Utilizzato CE (€)
Regione Lombardia	DGR 1253/2019	FNA Misura B1		3,135,101					3,135,101		3,177,353				- 76,385	3,100,968	34,133	3,135,101	-	3,100,968
									-							-	-		-	-
									-							-	-		-	-
									-							-	-		-	-
									-							-	-		-	-
									-							-	-		-	-
									-							-	-		-	-
									-							-	-		-	-
									-							-	-		-	-
									-							-	-		-	-
									-							-	-		-	-
									-							-	-		-	-
									-							-	-		-	-
									-							-	-		-	-
									-							-	-		-	-
									-							-	-		-	-
									-							-	-		-	-
									-							-	-		-	-
									-							-	-		-	-
									-							-	-		-	-
									-							-	-		-	-
									-							-	-		-	-
									-							-	-		-	-
									-							-	-		-	-
									-							-	-		-	-
									-							-	-		-	-
									-							-	-		-	-
									-							-	-		-	-
									-							-	-		-	-
									-							-	-		-	-
									-							-	-		-	-
									-							-	-		-	-
									-							-	-		-	-
									-							-	-		-	-
									-							-	-		-	-
									-							-	-		-	-
									-							-	-		-	-
									-							-	-		-	-
									-							-	-		-	-
									-							-	-		-	-
									-							-	-		-	-
									-							-	-		-	-
									-							-	-		-	-
									-							-	-		-	-
									-							-	-		-	-
									-							-	-		-	-

R.L.S.C.R.I.B.A.

									-							-	-		-	-
									-							-	-		-	-
									-							-	-		-	-
									-							-	-		-	-
TOTALE NOTA INTEGRATIVA - Consuntivo - 2019			0	3,135,101	0	0	0	0	3,135,101	0	3,177,353	0	0	0	(76,385)	3,100,968	34,133	3,135,101	0	3,100,968

Dettaglio conto: 4.10.10.20.600.320.00.000
Dettaglio conto new: 40102060170000
Fondo nazionale per la famiglia - risorse per ambiti distrettuali

			IMPORTI ASSEGNATI							DATI ASSESTAMENTO										
Descrizione dell'ente o del soggetto concedente	nr. atto di assegnazione	Destinazione dell'assegnazione	Investimenti Assegnati (€)	Beni e servizi assegnati (€)	Prestazioni MMG/PLS/ MCA	Prestazioni Sanitarie	Costi Personale assegnati (€)	Altri oneri assegnati (€)	Totale assegnato (€)	Investimenti chiusura (€)	Beni e servizi assegnati (€)	Prestazioni MMG/PLS/ MCA	Prestazioni Sanitarie	Costi Personale assegnati (€)	Altri oneri assegnati (€)	Importo utilizzato preventivo (€)	Accant. quote inutilizzate contributi (€)	Incassato su assegnato 2019	Credito residuo su assegnato 2019	Importo Utilizzato CE (€)
									-							-	-		-	-
									-							-	-		-	-
									-							-	-		-	-
									-							-	-		-	-
									-							-	-		-	-
									-							-	-		-	-
									-							-	-		-	-
									-							-	-		-	-
									-							-	-		-	-
									-							-	-		-	-
									-							-	-		-	-
									-							-	-		-	-
									-							-	-		-	-
									-							-	-		-	-
									-							-	-		-	-
									-							-	-		-	-
									-							-	-		-	-
									-							-	-		-	-
									-							-	-		-	-
									-							-	-		-	-
									-							-	-		-	-
									-							-	-		-	-
									-							-	-		-	-
									-							-	-		-	-
									-							-	-		-	-
									-							-	-		-	-
									-							-	-		-	-
									-							-	-		-	-
									-							-	-		-	-
									-							-	-		-	-
									-							-	-		-	-
									-							-	-		-	-
									-							-	-		-	-
									-							-	-		-	-
									-							-	-		-	-
									-							-	-		-	-
									-							-	-		-	-
									-							-	-		-	-
									-							-	-		-	-
									-							-	-		-	-
									-							-	-		-	-
									-							-	-		-	-
									-							-	-		-	-
									-							-	-		-	-
									-							-	-		-	-
									-							-	-		-	-
									-							-	-		-	-
									-							-	-		-	-
									-							-	-		-	-
									-							-	-		-	-
TOTALE NOTA INTEGRATIVA - Consuntivo - 2019			0	0	0	0	0	0	0	0	0	0	0	0	0	0	0	0	0	0

Dettaglio conto: 4.10.10.20.600.150.00.000
Dettaglio conto new: 40102060140000
Contributi statali vincolati per servizi socio assistenziali

			IMPORTI ASSEGNATI							DATI ASSESTAMENTO										
Descrizione dell'ente o del soggetto concedente	nr. atto di assegnazione	Destinazione dell'assegnazione	Investimenti Assegnati (€)	Beni e servizi assegnati (€)	Prestazioni MMG/PLS/ MCA	Prestazioni Sanitarie	Costi Personale assegnati (€)	Altri oneri assegnati (€)	Totale assegnato (€)	Investimenti chiusura (€)	Beni e servizi assegnati (€)	Prestazioni MMG/PLS/ MCA	Prestazioni Sanitarie	Costi Personale assegnati (€)	Altri oneri assegnati (€)	Importo utilizzato preventivo (€)	Accant. quote inutilizzate contributi (€)	Incassato su assegnato 2019	Credito residuo su assegnato 2019	Importo Utilizzato CE (€)
									-							-	-		-	-
									-							-	-		-	-
									-							-	-		-	-
									-							-	-		-	-
									-							-	-		-	-
									-							-	-		-	-
									-							-	-		-	-
									-							-	-		-	-
									-							-	-		-	-
									-							-	-		-	-
									-							-	-		-	-
									-							-	-		-	-
									-							-	-		-	-

R.S.C.R.I.B.A.

TOTALE NOTA INTEGRATIVA - Consuntivo - 2019			**0**	**0**	**0**	**0**	**0**	**0**	**0**	**0**	**0**	**0**	**0**	**0**	**0**	**0**	**0**	**0**	**0**	**0**	**0**

Dettaglio conto: 4.10.10.20.600.210.00.000
Dettaglio conton new: 40102060150000
Contributi da Comuni per attività socio assistenziali

			IMPORTI ASSEGNATI							DATI ASSESTAMENTO										
Descrizione dell'ente o del soggetto concedente	nr. atto di assegnazione	Destinazione dell'assegnazione	Investimenti Assegnati (€)	Beni e servizi assegnati (€)	Prestazioni MMG/PLS/ MCA	Prestazioni Sanitarie	Costi Personale assegnati (€)	Altri oneri assegnati (€)	Totale assegnato (€)	investimenti chiusura (€)	Beni e servizi assegnati (€)	Prestazioni MMG/PLS/ MCA	Prestazioni Sanitarie	Costi Personale assegnati (€)	Altri oneri assegnati (€)	Importo utilizzato preventivo (€)	Accant. quote inutilizzate contributi (€)	Incassato su assegnato 2019	Credito residuo su assegnato 2019	Importo Utilizzato CE (€)

PROVA

									-							-	-		-	-
									-							-	-		-	-
									-							-	-		-	-
									-							-	-		-	-
									-							-	-		-	-
									-							-	-		-	-
									-							-	-		-	-
									-							-	-		-	-
									-							-	-		-	-
									-							-	-		-	-
									-							-	-		-	-
TOTALE NOTA INTEGRATIVA - Consuntivo - 2019			**0**	**0**	**0**	**0**	**0**	**0**	**0**	**0**	**0**	**0**	**0**	**0**	**0**	**0**	**0**	**0**	**0**	**0**

Dettaglio conto: 4.10.10.20.600.310.00.000
Dettaglio conto new: 40102060160000
Contributi da Province per servizi socio assistenziali

			IMPORTI ASSEGNATI							DATI ASSESTAMENTO										
Descrizione dell'ente o del soggetto concedente	nr. atto di assegnazione	Destinazione dell'assegnazione	Investimenti Assegnati (€)	Beni e servizi assegnati (€)	Prestazioni MMG/PLS/ MCA	Prestazioni Sanitarie	Costi Personale assegnati (€)	Altri oneri assegnati (€)	Totale assegnato (€)	Investimenti chiusura (€)	Beni e servizi assegnati (€)	Prestazioni MMG/PLS/ MCA	Prestazioni Sanitarie	Costi Personale assegnati (€)	Altri oneri assegnati (€)	Importo utilizzato preventivo (€)	Accant. quote inutilizzate contributi (€)	Incassato su assegnato 2019	Credito residuo su assegnato 2019	Importo Utilizzato CE (€)
									-							-	-		-	-
									-							-	-		-	-
									-							-	-		-	-
									-							-	-		-	-
									-							-	-		-	-
									-							-	-		-	-
									-							-	-		-	-
									-							-	-		-	-
									-							-	-		-	-
									-							-	-		-	-
									-							-	-		-	-
									-							-	-		-	-
									-							-	-		-	-
									-							-	-		-	-
									-							-	-		-	-
									-							-	-		-	-
									-							-	-		-	-
									-							-	-		-	-
									-							-	-		-	-
									-							-	-		-	-
									-							-	-		-	-
									-							-	-		-	-
									-							-	-		-	-
									-							-	-		-	-
									-							-	-		-	-
									-							-	-		-	-
									-							-	-		-	-
									-							-	-		-	-
									-							-	-		-	-
									-							-	-		-	-
									-							-	-		-	-
									-							-	-		-	-
									-							-	-		-	-
									-							-	-		-	-
									-							-	-		-	-
									-							-	-		-	-
									-							-	-		-	-
									-							-	-		-	-
									-							-	-		-	-
									-							-	-		-	-
									-							-	-		-	-
									-							-	-		-	-
									-							-	-		-	-
									-							-	-		-	-
									-							-	-		-	-
									-							-	-		-	-
									-							-	-		-	-
									-							-	-		-	-
									-							-	-		-	-
									-							-	-		-	-
TOTALE NOTA INTEGRATIVA - Consuntivo - 2019			**0**	**0**	**0**	**0**	**0**	**0**	**0**	**0**	**0**	**0**	**0**	**0**	**0**	**0**	**0**	**0**	**0**	**0**

A.1.C) Contributi c/esercizio da enti privati

Dettaglio conto: 4.10.10.30.010.000.00.000
Dettaglio conto new: 40103010000000
Contributi da persone giuridiche private - Vincolati

			IMPORTI ASSEGNATI							DATI CHIUSURA										
Descrizione dell'ente o del soggetto concedente	nr. atto di assegnazione	Destinazione dell'assegnazione	Investimenti Assegnati (€)	Beni e servizi assegnati (€)	Prestazioni MMG/PLS/ MCA	Prestazioni Sanitarie	Costi Personale assegnati (€)	Altri oneri assegnati (€)	Totale assegnato (€)	Investimenti preventivo (€)	Beni e servizi assegnati (€)	Prestazioni MMG/PLS/ MCA	Prestazioni Sanitarie	Costi Personale assegnati (€)	Altri oneri assegnati (€)	Importo utilizzato preventivo (€)	Accant. quote inutilizzate contributi (€)	Incassato su assegnato 2019	Credito residuo su assegnato 2019	Importo Utilizzato CE (€)
									-							-	-		-	-
									-							-	-		-	-
									-							-	-		-	-

R.I.S.C.R.I.B.A.

									-							-	-		-	-
									-							-	-		-	-
									-							-	-		-	-
									-							-	-		-	-
									-							-	-		-	-
									-							-	-		-	-
									-							-	-		-	-
									-							-	-		-	-
									-							-	-		-	-
									-							-	-		-	-
									-							-	-		-	-
									-							-	-		-	-
									-							-	-		-	-
									-							-	-		-	-
									-							-	-		-	-
									-							-	-		-	-
									-							-	-		-	-
									-							-	-		-	-
									-							-	-		-	-
									-							-	-		-	-
									-							-	-		-	-
									-							-	-		-	-
									-							-	-		-	-
									-							-	-		-	-
									-							-	-		-	-
									-							-	-		-	-
									-							-	-		-	-
									-							-	-		-	-
									-							-	-		-	-
									-							-	-		-	-
									-							-	-		-	-
									-							-	-		-	-
									-							-	-		-	-
									-							-	-		-	-
									-							-	-		-	-
									-							-	-		-	-
									-							-	-		-	-
									-							-	-		-	-
									-							-	-		-	-
									-							-	-		-	-
									-							-	-		-	-
									-							-	-		-	-
									-							-	-		-	-
									-							-	-		-	-
									-							-	-		-	-
									-							-	-		-	-
									-							-	-		-	-
TOTALE NOTA INTEGRATIVA - Consuntivo - 2019			0	0	0	0	0	0	0	0	0	0	0	0	0	0	0	0	0	0

Dettaglio conto: 4.10.10.30.020.000.00.000
Dettaglio conto new: 40103020000000
Contributi da persone fisiche private - Vincolati

			IMPORTI ASSEGNATI							DATI CHIUSURA										
Descrizione dell'ente o del soggetto concedente	nr. atto di assegnazione	Destinazione dell'assegnazione	Investimenti Assegnati (€)	Beni e servizi assegnati (€)	Prestazioni MMG/PLS/ MCA	Prestazioni Sanitarie	Costi Personale assegnati (€)	Altri oneri assegnati (€)	Totale assegnato (€)	Investimenti preventivo (€)	Beni e servizi assegnati (€)	Prestazioni MMG/PLS/ MCA	Prestazioni Sanitarie	Costi Personale assegnati (€)	Altri oneri assegnati (€)	Importo utilizzato preventivo (€)	Accant. quote inutilizzate contributi (€)	Incassato su assegnato 2019	Credito residuo su assegnato 2019	Importo Utilizzato CE (€)
									-							-	-		-	-
									-							-	-		-	-
									-							-	-		-	-
									-							-	-		-	-
									-							-	-		-	-
									-							-	-		-	-
									-							-	-		-	-
									-							-	-		-	-
									-							-	-		-	-
									-							-	-		-	-
									-							-	-		-	-
									-							-	-		-	-
									-							-	-		-	-
									-							-	-		-	-
									-							-	-		-	-
									-							-	-		-	-
									-							-	-		-	-
									-							-	-		-	-
									-							-	-		-	-
									-							-	-		-	-
									-							-	-		-	-
									-							-	-		-	-
									-							-	-		-	-
									-							-	-		-	-
									-							-	-		-	-
									-							-	-		-	-
									-							-	-		-	-
									-							-	-		-	-
									-							-	-		-	-

									-							-	-		-	-
									-							-	-		-	-
									-							-	-		-	-
									-							-	-		-	-
									-							-	-		-	-
									-							-	-		-	-
									-							-	-		-	-
									-							-	-		-	-
									-							-	-		-	-
									-							-	-		-	-
									-							-	-		-	-
									-							-	-		-	-
									-							-	-		-	-
									-							-	-		-	-
									-							-	-		-	-
									-							-	-		-	-
									-							-	-		-	-
									-							-	-		-	-
									-							-	-		-	-
									-							-	-		-	-
									-							-	-		-	-
TOTALE NOTA INTEGRATIVA - Consuntivo - 2019			0	0	0	0	0	0	0	0	0	0	0	0	0	0	0	0	0	0

Dettaglio conto: 4.10.10.30.080.000.00.000
Dettaglio conto new: 40103040000000
Altri contributi da privati - Indistinto

			IMPORTI ASSEGNATI							DATI CHIUSURA										
Descrizione dell'ente o del soggetto concedente	nr. atto di assegnazione	Destinazione dell'assegnazione	Investimenti Assegnati (€)	Beni e servizi assegnati (€)	Prestazioni MMG/PLS/ MCA	Prestazioni Sanitarie	Costi Personale assegnati (€)	Altri oneri assegnati (€)	Totale assegnato (€)	Investimenti preventivo (€)	Beni e servizi assegnati (€)	Prestazioni MMG/PLS/ MCA	Prestazioni Sanitarie	Costi Personale assegnati (€)	Altri oneri assegnati (€)	Importo utilizzato preventivo (€)	Accant. quote inutilizzate contributi (€)	Incassato su assegnato 2019	Credito residuo su assegnato 2019	Importo Utilizzato CE (€)
									-							-	-		-	-
									-							-	-		-	-
									-							-	-		-	-
									-							-	-		-	-
									-							-	-		-	-
									-							-	-		-	-
									-							-	-		-	-
									-							-	-		-	-
									-							-	-		-	-
									-							-	-		-	-
									-							-	-		-	-
									-							-	-		-	-
									-							-	-		-	-
									-							-	-		-	-
									-							-	-		-	-
									-							-	-		-	-
									-							-	-		-	-
									-							-	-		-	-
									-							-	-		-	-
									-							-	-		-	-
									-							-	-		-	-
									-							-	-		-	-
									-							-	-		-	-
									-							-	-		-	-
									-							-	-		-	-
									-							-	-		-	-
									-							-	-		-	-
									-							-	-		-	-
									-							-	-		-	-
									-							-	-		-	-
									-							-	-		-	-
									-							-	-		-	-
									-							-	-		-	-
									-							-	-		-	-
									-							-	-		-	-
									-							-	-		-	-
									-							-	-		-	-
									-							-	-		-	-
									-							-	-		-	-
									-							-	-		-	-
									-							-	-		-	-
									-							-	-		-	-
									-							-	-		-	-
									-							-	-		-	-
									-							-	-		-	-
									-							-	-		-	-
									-							-	-		-	-
									-							-	-		-	-
									-							-	-		-	-
									-							-	-		-	-
TOTALE NOTA INTEGRATIVA - Consuntivo - 2019			0	0	0	0	0	0	0	0	0	0	0	0	0	0	0	0	0	0
			IMPORTI ASSEGNATI							DATI CHIUSURA										

R.L.C.R.I.B.A.

	Investimenti Assegnati (€)	Beni e servizi assegnati (€)	Prestazioni MMG/PLS/ MCA	Prestazioni Sanitarie	Costi Personale assegnati (€)	Altri oneri assegnati (€)	Totale assegnato (€)
TOTALE	**0**	**16,328,011**	**0**	**0**	**0**	**0**	**16,328,011**

Investimenti preventivo (€)	Beni e servizi assegnati (€)	Prestazioni MMG/PLS/ MCA	Prestazioni Sanitarie	Costi Personale assegnati (€)	Altri oneri assegnati (€)	Importo utilizzato preventivo (€)	Accant. quote inutilizzate contributi (€)	Incassato su assegnato 2019	Credito residuo su assegnato 2019	Importo Utilizzato CE (€)
0	**11,522,689**	**0**	**0**	**0**	**0**	**11,522,689**	**4,805,322**	**16,326,998**	**1,013**	**11,522,689**

F.to Il Responsabile Economico Finanziario ai sensi D.Lgs. 39/93

RLS.C.R.I.B.A.

BILANCIO SOCIALE

Conto: 4.10.12.10.013.000.00.000

Conto New: 40120010040000

Descrizione: Utilizzo fondi per quote inutilizzate finanziamento di parte corrente per servizi socio-sanitari (ASSI) da contributi esercizi precedenti da Regione - quota FSR indistinto

Descrizione dell'ente o del soggetto concedente	nr. atto di assegnazione	Destinazione dell'assegnazione	Anno Assegnazione	Importo assegnato (totale)

	UTILIZZI - DATI CHIUSURA								
Fondo quote inutilizzate inizio anno	Investimenti (€)	Beni e servizi (€)	Prestazioni MMG/PLS/MCA	Prestazioni Sanitarie	Costi Personale (€)	Altri oneri (€)	Totale utilizzi (€)	Fondo quote inutilizzate fine anno	Importo Utilizzato CE (€)
							0	0	0
							0	0	0
							0	0	0
							0	0	0
							0	0	0
							0	0	0
							0	0	0
							0	0	0
							0	0	0
							0	0	0
							0	0	0
							0	0	0
							0	0	0
							0	0	0
							0	0	0
							0	0	0
							0	0	0
							0	0	0
							0	0	0
							0	0	0
							0	0	0
							0	0	0
							0	0	0
							0	0	0
							0	0	0
							0	0	0
							0	0	0
							0	0	0
							0	0	0
							0	0	0
							0	0	0
							0	0	0
							0	0	0
							0	0	0
							0	0	0
							0	0	0
							0	0	0
							0	0	0
							0	0	0
							0	0	0
							0	0	0
							0	0	0
							0	0	0
							0	0	0
							0	0	0
							0	0	0
							0	0	0
							0	0	0
							0	0	0
							0	0	0
							0	0	0
							0	0	0
							0	0	0
							0	0	0
							0	0	0

													0	0	0
													0	0	0
													0	0	0
													0	0	0
													0	0	0
													0	0	0
													0	0	0
													0	0	0
													0	0	0
													0	0	0
													0	0	0
													0	0	0
													0	0	0
													0	0	0
													0	0	0
													0	0	0
													0	0	0
				Totale	0	0	0	0	0	0	0	0	0	0	0

Conto 4.10.12.10.020.000.00.000

Conto New 40120010070000

Descrizione: Utilizzo fondi per quote inutilizzati contributi vincolati esercizi precedenti da soggetti pubblici (extra fondo) Vincolati

					UTILIZZI - DATI CHIUSURA									
Descrizione dell'ente o del soggetto concedente	nr. atto di assegnazione	Destinazione dell'assegnazione	Anno Assegnazione	Importo assegnato (totale)	Fondo quote inutilizzate inizio anno	Investimenti (€)	Beni e servizi (€)	Prestazioni MMG/PLS/MCA	Prestazioni Sanitarie	Costi Personale (€)	Altri oneri (€)	Totale utilizzi (€)	Fondo quote inutilizzate fine anno	Importo Utilizzato CE (€)
Regione Lombardia	DGR 501/18	Fondo Sociale Regionale-Ambiti	2018	4,638,343	1,382,503		1,382,503					1,382,503	0	1,382,503
Regione Lombardia	Decreti Vari	Fondo Sociale Regionale-Quota Am	Varie Annualità		32,507		0					0	32,507	0
Regione Lombardia	DDG 12118/12	Vigilanza-ex ASL MN	2012	78,757	20,016		20,016					20,016	0	20,016
Regione Lombardia	DDG 12118/12	Vigilanza-ex ASL CR	2012	74,965	74,965		21,935					21,935	53,030	21,935
Regione Lombardia	DDG 12621/13	Vigilanza-ex ASL MN	2013	78,894	78,894							0	78,894	0
Regione Lombardia	DDG 12621/13	Vigilanza-ex ASL CR	2013	75,109	75,109							0	75,109	0
Regione Lombardia	DDG12674/14	Vigilanza-ex ASL MN	2014	64,446	64,446							0	64,446	0
Regione Lombardia	DDG 12674/14	Vigilanza-ex ASL CR	2014	61,448	61,448							0	61,448	0
Regione Lombardia	DDG 11036/15	Vigilanza-ex ASL MN	2015	64,226	64,226							0	64,226	0
Regione Lombardia	DDG 11036/15	Vigilanza-ex ASL CR	2015	61,074	61,074							0	61,074	0
Regione Lombardia	DDG12477/16	Vigilanza	2016	103,282	103,282							0	103,282	0
Regione Lombardia	DDG 6823/17	Vigilanza	2017	103,095	103,095							0	103,095	0
Regione Lombardia	DDG 11481/18	Vigilanza	2018	102,986	102,986							0	102,986	0
Regione Lombardia	DDG 11481/18	Vigilanza trasferita ai Comuni	2018	59,998	59,998		59,998					59,998	0	59,998
Regione Lombardia	DGR 3374/12	L.45/99 Interv.di prossimità-ex ASL	2012	21,566	6,561							0	6,561	0
Regione Lombardia	Decreti Vari	L.45/99Osservatorio Dipendenze-ex	Varie Annualità		35,405							0	35,405	0
Regione Lombardia	Decreti Vari	L.45/99 FNLD-ex ASL MN	Varie Annualità		229,480							0	229,480	0
Regione Lombardia	Decreti Vari	L.R.8/05 Recupero persone in esec	Varie Annualità		19,501							0	19,501	0
Regione Lombardia		Contributo TBC-ex ASL CR	ante 2011		8,844							0	8,844	0
Regione Lombardia	DGR 8549/08	Bando Autismo-ex ASL CR- UTILIZ	2008	179,540	1,573						400	400	1,173	400
Regione Lombardia	DDG 12559/12	L.40/98 Migra-ex ASL MN	2012	65,357	10,095							0	10,095	0
Regione Lombardia	DDG 12796/13	L.40/98 Migra-ex ASL MN	2013	26,182	26,182							0	26,182	0
Regione Lombardia	DGR 646/13	L.R. 23/99 Famiglia-ex ASL MN	2013		3,316							0	3,316	0
Regione Lombardia	Decreti Vari	L.162/98 Handicap Grave-ex ASL M	Varie Annualità		56,329						56,329	56,329	0	56,329
Regione Lombardia	Decreti Vari	Finanziamento settore infanzia imm	Varie Annualità		24,218							0	24,218	0
Regione Lombardia	DDG 19567/18	L. 104/92 Modifica Strumenti di guid	2018	23,547	7,478		7,478					7,478	0	7,478
Regione Lombardia	DDG 15759/17	Integraz.scolastica lavorativa soc. M	2017	23,608	11,269		8,105					8,105	3,164	8,105
Regione Lombardia	DGR 5631/16	L.R. 23/99 Strum.Tec.Avanzati	2017	123,367	123,367		123,367					123,367	0	123,367
Regione Lombardia	DGR 681/18	L.R. 23/99 Strum.Tec.Avanzati	2018	133,502	76,702		1,574					1,574	75,128	1,574
Regione Lombardia	DGR 7856/18	FNA Misura B1	2018	3,136,753	3,883		156,585				-152,702	3,883	0	3,883
Regione Lombardia	DGR 7856/18	FNA Misura B2	2018	1,981,482	418,140		283,376					283,376	134,764	283,376
Regione Lombardia	DGR 5940/16	FNA B2 - LR15/2015 Assist.fam+FN	2016	57,447	57,447							0	57,447	0
Regione Lombardia	DGR 7549/17	FNA B2 - LR15/2015 Assist.fam+FN	2017	61,474	4,655							0	4,655	0
Regione Lombardia	Decreti Vari	FNA 2008/2009 PAI e PUA-UTILIZZ	Varie Annualità		96,373						96,373	96,373	0	96,373
Regione Lombardia	DGR 6674/17	Contr. Dopo di Noi	2017	1,639,451	421,705		421,705					421,705	0	421,705
Regione Lombardia	DGR 5969/16	Piano Territoriale Conciliazione	2016	65,708	65,708							0	65,708	0
Regione Lombardia	DGR 5969/16	Piano Territoriale Conciliazione	2017	107,450	107,450							0	107,450	0
Regione Lombardia	DGR 5969/16	Piano Territoriale Conciliazione	2018	77,300	18,082							0	18,082	0
Regione Lombardia	DDG 17051/17	Progetto Adolescenti in difficoltà	2017	198,246	102,639		71,700					71,700	30,939	71,700
Regione Lombardia	DGR 6711/17	Prosecuzione Bonus Famiglia	2017	653,916	421,376		195,750					195,750	225,626	195,750
Regione Lombardia	DGR 1728/19	Bonus Bebè Riapertura Termini-RID	2019	10,200	10,200		10,200					10,200	0	10,200
Regione Lombardia	DGR 5878/16	Nuove Reti terr.Antiviolenza	2016	84,918	21,600		21,600					21,600	0	21,600

PUBBLICATA

Regione Lombardia	DGR 324/18	LIS	2018	6,235	3,173		2,431					2,431	742	2,431
Regione Lombardia	DGR 5938/16	Norme a tutela genitori separati	2016	233,425	233,425		105,364					105,364	128,061	105,364
Regione Lombardia	DGR 7545/17	Norme a tutela genitori separati	2017	139,739	139,739							0	139,739	0
Regione Lombardia	DGR 7545/17	Norme a tutela genitori separati	2018	138,148	73,461							0	73,461	0
Regione Lombardia	DDG 13625/17	Disabilità Sensoriale	2018	589,053	382,673		300,846				-400	300,446	82,227	300,446
Regione Lombardia	DGR 7632/17	FFL Disabilità Sensoriale	2017	95,806	95,806		6,600					6,600	89,206	6,600
Regione Lombardia	DGR 914/18-919	Assistenti Familiari e FFL	2018	243,981	243,981		66,282					66,282	177,699	66,282
Regione Lombardia	DGR 7486/17	Leva Civica	2017	266,917	191,924		96,292					96,292	95,632	96,292
Regione Lombardia	DDS 965/18	Nidi e Micronidi	2018	14,243	14,243		14,243					14,243	0	14,243
Regione Lombardia	DGR 7775/18	Premialità FNPS	2018	276,500	276,500		80,000					80,000	196,500	80,000
Regione Lombardia	Decreti Vari	FNPS-Quota Amministrativa-ex ASI	Varie Annualità		132,833		16,139					16,139	116,694	16,139
Regione Lombardia	ex DGR 63/13	Progetto Prospector	2013		17,558		17,558					17,558	0	17,558
Regione Lombardia	ex DGR 63/13	Progetto Forward	2013		5,000		5,000					5,000	0	5,000
Regione Lombardia	Decreti Vari	I.388/00 Informa Famiglie-ex ASL M	Varie Annualità		66,951							0	66,951	0
Regione Lombardia	DGR 9151/09	Intese per interventi a favore Famig	2010		61,703							0	61,703	0
												0	0	0
												0	0	0
												0	0	0
												0	0	0
												0	0	0
												0	0	0
												0	0	0
												0	0	0
												0	0	0
												0	0	0
												0	0	0
												0	0	0
												0	0	0
												0	0	0
			Totale	**16,241,684**	**6,613,097**	**0**	**3,496,647**	**0**	**0**	**0**	**0**	**3,496,647**	**3,116,450**	**3,496,647**

		Importo assegnato (totale)	UTILIZZI - DATI CHIUSURA									
			Fondo quote inutilizzate inizio anno	Investimenti (€)	Beni e servizi (€)	Prestazioni MMG/PLS/MCA	Prestazioni Sanitarie	Costi Personale (€)	Altri oneri (€)	Totale utilizzi (€)	Fondo quote inutilizzate fine anno	Importo Utilizzato CE (€)
TOTALE		**16,241,684**	**6,613,097**	**0**	**3,496,647**	**0**	**0**	**0**	**0**	**3,496,647**	**3,116,450**	**3,496,647**

F.to Il Responsabile Economico Finanziario ai sensi D.Lgs. 39/93

I.C.P.I.B.A.

SCHEDA DI DETTAGLIO NATURA DELLE ALTRE PRESTAZIONI SANITARIE **327** **ATS DELLA VAL PADANA**

COD_COGE_NI	Voce Bilancio	Descrizione Prestazione		*Consuntivo al 31/12/2018*	*Consuntivo al 31/12/2019*	*Variazione*
40201110010000	**Altre prestazioni sanitarie v/ATS di appartenenza**	**Tot. Altre prestazioni sanitarie v/ATS di appartenenza**	**€.**	**0**	**0**	***0***
		SUBACUTI VS ATS DI APPARTENENZA	€.			*0*
		NUOVE RETI SANITARIE VS ATS DI APPARTENENZA	€.			*0*
		HOSPICE VS ATS DI APPARTENENZA	€.			*0*
			€.			*0*
			€.			*0*
			€.			*0*
			€.			*0*
			€.			*0*
			€.			*0*
			€.			*0*
			€.			*0*
			€.			*0*
			€.			*0*
			€.			*0*
			€.			*0*
			€.			*0*
			€.			*0*
			€.			*0*
			€.			*0*
			€.			*0*
			€.			*0*
			€.			*0*
			€.			*0*
			€.			*0*
			€.			*0*
			€.			*0*
			€.			*0*
			€.			*0*
			€.			*0*

COD_COGE_NI	Voce Bilancio	Descrizione Prestazione		*Consuntivo al 31/12/2018*	*Consuntivo al 31/12/2019*	*Variazione*
40201110020000	**Altre prestazioni sanitarie verso altre ATS/ASST/Fondazioni lombardi**	**Tot. Altre prestazioni sanitarie verso altre ATS/ASST/Fondazioni lombardi**	**€.**	**290,000**	**253,472**	***(36,528)***
		SUBACUTI VS ALTRE ATS/ASST/IRCCS REGIONE	€.			*0*
		NUOVE RETI SANITARIE VS ALTRE ATS/ASST/IRCCS REGIONE	€.			*0*
		HOSPICE VS ALTRE ATS/ASST/IRCCS REGIONE	€.			*0*
		PRESTAZIONI TAO	€.	290,000	253,472	*(36,528)*

PUBBLICO

			€.			0
			€.			0
			€.			0
			€.			0
			€.			0
			€.			0
			€.			0
			€.			0
			€.			0
			€.			0
			€.			0
			€.			0
			€.			0
			€.			0
			€.			0
			€.			0
			€.			0
			€.			0
			€.			0
			€.			0
			€.			0
			€.			0
			€.			0
			€.			0
			€.			0
			€.			0
			€.			0
			€.			0
			€.			0
			€.			0
			€.			0
			€.			0
			€.			0

COD_COGE_NI	Voce Bilancio	Descrizione Prestazione		Consuntivo al 31/12/2018	Consuntivo al 31/12/2019	Variazione
40201110050000	**Altre prestazioni sanitarie ad altri soggetti pubblici**	**Tot. Altre prestazioni sanitarie ad altri soggetti pubblici**	**€.**	**0**	**0**	***0***
		SUBACUTI VS ALTRI SOG PUBBLICI	€.			0
		NUOVE RETI SANITARIE VS ALTRI SOG PUBBLICI	€.			0
		HOSPICE VS ALTRI SOG PUBBLICI	€.			0
			€.			0
			€.			0
			€.			0
			€.			0
			€.			0
			€.			0

RIS.C.R.I.B.A.

			€.			0
			€.			0
			€.			0
			€.			0
			€.			0
			€.			0
			€.			0
			€.			0
			€.			0
			€.			0

COD_COGE_NI	Voce Bilancio	Descrizione Prestazione		Consuntivo al 31/12/2018	Consuntivo al 31/12/2019	Variazione
40201110080000	**Altre prestazioni sanitarie a soggetti pubblici extraregione (soggette a compensazione)**	**Tot. Altre prestazioni sanitarie a soggetti pubblici extraregione (soggette a compensazione)**	**€.**	**0**	**0**	**0**
		SUBACUTI VS ALTRI SOG PUBB EXTRAREG	€.			0
		NUOVE RETI SANITARIE VS ALTRI SOG PUBB EXTRAREG	€.			0
		HOSPICE VS ALTRI SOG PUBB EXTRAREG	€.			0
			€.			0
			€.			0
			€.			0
			€.			0
			€.			0
			€.			0
			€.			0
			€.			0
			€.			0
			€.			0
			€.			0
			€.			0
			€.			0
			€.			0
			€.			0
			€.			0

RIS.C.R.I.B.A.

COD_COGE_NI	Voce Bilancio	Descrizione Prestazione		Consuntivo al 31/12/2018	Consuntivo al 31/12/2019	Variazione
50201150010010	**Altre prestazioni per servizi sanitari da ATS/ASST/Fondazioni della Regione**	**Tot. Altre prestazioni per servizi sanitari da ATS/ASST/Fondazioni della Regione**	**€.**	**9,164,000**	**4,247,054**	***(4,916,946)***
		SUBACUTI DA ASST/IRCCS REGIONE	€.	4,136,000	4,176,934	*40,934*
		NUOVE RETI SANITARIE DA ASST IRCCS REGIONE	€.	3,059,000	480	*(3,058,520)*
		HOSPICE DA ASST/IRCCS REGIONE	€.	1,905,000		*(1,905,000)*
		Prestazioni analitiche di laboratorio - visite mediche	€.	9,000	2,421	*(6,579)*
		Prestazioni tipizzazione genomica - don. midollo - irradiazi	€.	22,000	20,883	*(1,117)*
		Sorveglianza malattie infettive - tubercolosi	€.	33,000	24,697	*(8,303)*
		Promozione della salute	€.		18,370	*18,370*
		Progetto figli di migranti ASL Matera	€.		3,269	*3,269*
			€.			*0*
			€.			*0*
			€.			*0*
			€.			*0*
			€.			*0*
			€.			*0*
			€.			*0*
			€.			*0*
			€.			*0*
			€.			*0*
			€.			*0*
			€.			*0*
			€.			*0*
			€.			*0*
			€.			*0*
			€.			*0*
			€.			*0*
			€.			*0*
			€.			*0*
			€.			*0*

COD_COGE_NI	Voce Bilancio	Descrizione Prestazione		Consuntivo al 31/12/2018	Consuntivo al 31/12/2019	Variazione
50201150010040	**Altre prestazioni per servizi sanitari da pubblico**	**Tot. Altre prestazioni per servizi sanitari da pubblico**	**€.**	**21,000**	**11,426**	***(9,574)***
		SUBACUTI DA ALTRI SOG PUBBLICI	€.			*0*
		NUOVE RETI SANITARIE DA ALTRI SOG PUBBLICI	€.			*0*
		HOSPICE DA ALTRI SOG PUBBLICI	€.			*0*
		Prestazioni LEA extra 28/san/96	€.	3,000	3,471	*471*

BUR:C:B:W

		Servizi per registro Tumori	€.	18,000	6,850	*(11,150)*
		VOUCHER B1	€.		1,105	*1,105*
			€.			*0*
			€.			*0*
			€.			*0*
			€.			*0*
			€.			*0*
			€.			*0*
			€.			*0*
			€.			*0*
			€.			*0*
			€.			*0*
			€.			*0*
			€.			*0*
			€.			*0*
			€.			*0*
			€.			*0*
			€.			*0*
			€.			*0*
			€.			*0*
			€.			*0*
			€.			*0*
			€.			*0*
			€.			*0*
			€.			*0*
			€.			*0*

COD_COGE_NI	Voce Bilancio	Descrizione Prestazione		*Consuntivo al 31/12/2018*	*Consuntivo al 31/12/2019*	*Variazione*
50201150010060	**Servizi sanitari appaltati o in "service" da pubblico**	**Tot. Servizi sanitari appaltati o in "service" da pubblico**	**€.**	**0**	**0**	***0***
			€.			*0*
			€.			*0*
			€.			*0*
			€.			*0*
			€.			*0*
			€.			*0*
			€.			*0*
			€.			*0*
			€.			*0*
			€.			*0*
			€.			*0*
			€.			*0*
			€.			*0*
			€.			*0*

RL S.C.R.I.B.A

			€.			0
			€.			0
			€.			0
			€.			0
			€.			0

COD_COGE_NI	Voce Bilancio	Descrizione Prestazione		Consuntivo al 31/12/2018	Consuntivo al 31/12/2019	Variazione
50201150010070	**Altre prestazioni per servizi sanitari da Extraregione**	**Tot. Altre prestazioni per servizi sanitari da Extraregione**	**€.**	**223,000**	**280,341**	***57,341***
		SUBACUTI DA EXTRAREGIONE	€.			0
		NUOVE RETI SANITARIE DA EXTRAREGIONE	€.			0
		HOSPICE DA EXTRAREGIONE	€.			0
		MOBILITA' IBMDR "Donatori Midollo Osseo"	€.	223,000	280,341	57,341
			€.			0
			€.			0
			€.			0
			€.			0
			€.			0
			€.			0
			€.			0
			€.			0
			€.			0
			€.			0
			€.			0
			€.			0
			€.			0
			€.			0
			€.			0

COD_COGE_NI	Voce Bilancio	Descrizione Prestazione		Consuntivo al 31/12/2018	Consuntivo al 31/12/2019	Variazione
50201150020010	**Altre prestazioni per servizi sanitari da terzi**	**Tot. Altre prestazioni per servizi sanitari da terzi**	**€.**	**6,132,000**	**4,426,066**	***(1,705,934)***
		SUBACUTI DA STRUTTURE PRIVATE	€.	2,130,000	2,219,160	89,160
		NUOVE RETI SANITARIE DA STRUTTURE PRIVATE	€.	3,000	2,395	(605)
		ASSISTENZA SPECIALISTICA CREG	€.			0
		AMBULATORIO AL SABATO	€.	85,000	84,720	(280)
		AIDS	€.	589,000	562,235	(26,765)
		HOSPICE DA STRUTTURE PRIVATE	€.	1,823,000		(1,823,000)
		Assistenza di medicina sportiva	€.	460,000	470,000	10,000
		Attività ispettive svolte da dirigenti veterinari	€.	546,000	504,355	(41,645)
		Prestazioni extra 28/san/96	€.	8,000	15,208	7,208
		Prest. sanitarie dirigenti medici/sanitari convenzioni	€.	4,000	2,030	(1,970)
		PRESTAZIONI TAO	€.	290,000	253,472	(36,528)

RISERVATO

		Servizi veterinari di sterilizzazione	€.	86,000	112,207	*26,207*
		Ampliamento posti PS DGR X/7406	€.	108,000		*(108,000)*
		VOUCHER B1	€.		124,319	*124,319*
		Prestazioni san. dirig. psicologa progetto ASL Matera	€.		5,569	*5,569*
		Prestazioni san. dirig. psicologa progetto GAP	€.		21,603	*21,603*
		GAP sperimentaz. percorsi resid. e semiresidenziali	€.		22,480	*22,480*
		Costi prestazioni PMA	€.		9,345	*9,345*
		Costi per farmaci innovativi mobilità extra da privato	€.		16,968	*16,968*
			€.			*0*
			€.			*0*
			€.			*0*
			€.			*0*
			€.			*0*
			€.			*0*
			€.			*0*
			€.			*0*
			€.			*0*
			€.			*0*
			€.			*0*
			€.			*0*
			€.			*0*
			€.			*0*
			€.			*0*
			€.			*0*
			€.			*0*

COD_COGE_NI	Voce Bilancio	Descrizione Prestazione		*Consuntivo al 31/12/2018*	*Consuntivo al 31/12/2019*	*Variazione*
50201150020030	**Altre prestazioni per servizi della ricerca da terzi**	**Tot. Altre prestazioni per servizi della ricerca da terzi**	**€.**	**0**	**0**	***0***
			€.			*0*
			€.			*0*
			€.			*0*
			€.			*0*
			€.			*0*
			€.			*0*
			€.			*0*
			€.			*0*
			€.			*0*
			€.			*0*
			€.			*0*
			€.			*0*
			€.			*0*
			€.			*0*
			€.			*0*

RLSCRIBE.IT

			€.			0
			€.			0
			€.			0
			€.			0
			€.			0

COD_COGE_NI	Voce Bilancio	Descrizione Prestazione		Consuntivo al 31/12/2018	Consuntivo al 31/12/2019	Variazione
50201150020050	**Servizi sanitari appaltati o in "service" da terzi**	**Tot. Servizi sanitari appaltati o in "service" da terzi**	**€.**	**388,000**	**364,242**	***(23,758)***
		Canile Sanitario	€.	102,000	78,448	*(23,552)*
		Servizi randagismo accalappiamento e cattura	€.	149,000	191,330	*42,330*
		Primo soccorso veterinario cani e gatti feriti	€.	137,000	94,464	*(42,536)*
			€.			0
			€.			0
			€.			0
			€.			0
			€.			0
			€.			0
			€.			0
			€.			0
			€.			0
			€.			0
			€.			0
			€.			0
			€.			0
			€.			0
			€.			0
			€.			0

RI.S.C.R.I.B.A.

SCHEDA DI DETTAGLIO NATURA DELLE ALTRE PRESTAZIONI SANITARIE **327** **ATS DELLA VAL PADANA**

COD_COGE_NI	Voce Bilancio	Descrizione Prestazione		Consuntivo al 31/12/2018	Consuntivo al 31/12/2019	Variazione
50201150010020	**Altre prestazioni per servizi socio sanitari da ATS/ASST/Fondazioni della Regione**	**Tot. Altre prestazioni per servizi socio sanitari da ATS/ASST/Fondazioni della Regione**	**€.**	**0**	**0**	***0***
		MISURA RSA APERTA	€.			*0*
		MISURA RESIDENZIALITA' LEGGERA/ASSISTITA	€.			*0*
		MISURA RESIDENZIALITA' LEGGERA PER RELIGIOSI	€.			*0*
		MISURA MINORI CON GRAVISSIMA DISABILITA'	€.			*0*
		MISURA COMUNITA' MINORI - MINORI VITTIME DI ABUSO/VIOLENZA/MALTRATTAMENTO	€.			*0*
		MISURA AZIONE INNOVATIVA A FAVORE DEI MINORI IN STATO DI ABBANDONO INSERITI NEL PERCORSO DI ADOZIONE	€.			*0*
		SPERIMENTAZIONI AREA RIABILITAZ MINORI	€.			*0*
		SPERIMENTAZIONI AREA CASE MANAGEMENT	€.			*0*
			€.			*0*
			€.			*0*
			€.			*0*
			€.			*0*
			€.			*0*
			€.			*0*
			€.			*0*
			€.			*0*
			€.			*0*
			€.			*0*
			€.			*0*
			€.			*0*
			€.			*0*
			€.			*0*
			€.			*0*
			€.			*0*
			€.			*0*
			€.			*0*
			€.			*0*
			€.			*0*
			€.			*0*

COD_COGE_NI	Voce Bilancio	Descrizione Prestazione		Consuntivo al 31/12/2018	Consuntivo al 31/12/2019	Variazione

RLS:RIB:A

50201150010050	**Altre prestazioni per servizi socio sanitari da pubblico**	**Tot. Altre prestazioni per servizi socio sanitari da pubblico**	**€.**	**290,000**	**292,861**	***2,861***
		MISURA RSA APERTA	€.	110,000	148,367	*38,367*
		MISURA RESIDENZIALITA' LEGGERA/ASSISTITA	€.			*0*
		MISURA RESIDENZIALITA' LEGGERA PER RELIGIOSI	€.			*0*
		MISURA MINORI CON GRAVISSIMA DISABILITA'	€.			*0*
		MISURA COMUNITA' MINORI - MINORI VITTIME DI ABUSO/VIOLENZA/MALTRATTAMENTO	€.	154,000	144,494	*(9,506)*
		MISURA AZIONE INNOVATIVA A FAVORE DEI MINORI IN STATO DI ABBANDONO INSERITI NEL PERCORSO DI ADOZIONE	€.			*0*
		SPERIMENTAZIONI AREA RIABILITAZ MINORI	€.			*0*
		SPERIMENTAZIONI AREA CASE MANAGEMENT	€.			*0*
		UTILIZZO ACC.TI COSTI PROD. ADI 2017 - DGR 266/18	€.	16,000		*(16,000)*
		UTILIZZO ACC.TI COSTI RIA_INT STP ANNO 2012	€.	10,000		*(10,000)*
			€.			*0*
			€.			*0*
			€.			*0*
			€.			*0*
			€.			*0*
			€.			*0*
			€.			*0*
			€.			*0*
			€.			*0*
			€.			*0*
			€.			*0*
			€.			*0*
			€.			*0*
			€.			*0*
			€.			*0*
			€.			*0*
			€.			*0*
			€.			*0*
			€.			*0*

COD_COGE_NI	Voce Bilancio	Descrizione Prestazione		*Consuntivo al 31/12/2018*	*Consuntivo al 31/12/2019*	*Variazione*
50201150020020	**Altre prestazioni per servizi socio sanitari da terzi**	**Tot. Altre prestazioni per servizi socio sanitari da terzi**	**€.**	**3,609,000**	**4,315,198**	***706,198***
		MISURA RSA APERTA	€.	1,882,000	2,603,214	*721,214*
		MISURA RESIDENZIALITA' LEGGERA/ASSISTITA	€.	177,000	424,798	*247,798*

RL S.C.R.L. BRA

		MISURA RESIDENZIALITA' LEGGERA PER RELIGIOSI	€.			0
		MISURA MINORI CON GRAVISSIMA DISABILITA'	€.	104,000	184,500	80,500
		MISURA COMUNITA' MINORI - MINORI VITTIME DI ABUSO/VIOLENZA/MALTRATTAMENTO	€.			0
		MISURA AZIONE INNOVATIVA A FAVORE DEI MINORI IN STATO DI ABBANDONO INSERITI NEL PERCORSO DI ADOZIONE	€.			0
		SPERIMENTAZIONI AREA RIABILITAZ MINORI	€.	745,000	762,931	17,931
		SPERIMENTAZIONI AREA CASE MANAGEMENT	€.	105,000	103,036	(1,964)
		SENTENZE TAR	€.	229,000	236,719	7,719
		COSTI PIL	€.	50,000		(50,000)
		UTILIZZO PER VOUCHER DISAB. GRAV.- DGR 2655/20	€.	84,000		(84,000)
		UTILIZZO ACC.TI VARIAZIONE COSTI RES. LEGGERA	€.	117,000		(117,000)
		UTILIZZO ACC.TI VAR. RESIDENZ. MINORI GRAVISSIM	€.	5,000		(5,000)
		UTILIZZO ACC.TI COSTI PROD. ADI 2017 - DGR 266/18	€.	106,000		(106,000)
		arrotondamenti	€.	5,000		(5,000)
			€.			0
			€.			0
			€.			0
			€.			0

RLS.C.R.I.B.A.

SCHEDA DI DETTAGLIO NATURA DEGLI ACCANTONAMENTI **Consuntivo** **ATS DELLA VAL PADANA**

COD_COGE_NI	Voce Bilancio	Ente concedente (se relativo a contributo)	nr. atto di assegnazione (se relativo a contributo)	Descrizione Accantonamento		*Consuntivo al 31/12/2018*	*Consuntivo al 31/12/2019*	*Variazione*
51510070000000	**Altri accantonamenti per rischi**			**Tot. Altri accantonamenti per rischi**	**€.**	***0***	***0***	***0***
				Accantonamento franchigia su sinistri	€.	-	-	*0*
					€.			*0*
					€.			*0*
					€.			*0*
					€.			*0*
					€.			*0*
				Accantonamento per contenzioso con soggetti/enti diversi: spese legali e risarcimenti (escluso personale)	€.	-	-	*0*
					€.			*0*
					€.			*0*
					€.			*0*
					€.			*0*
					€.			*0*
				Accantonamento per rischi su crediti	€.	-	-	*0*
					€.			*0*
					€.			*0*
					€.			*0*
					€.			*0*
					€.			*0*
				Accantonamenti per altri rischi di varia natura	€.	-	-	*0*
					€.			*0*
					€.			*0*
					€.			*0*
					€.			*0*
					€.			*0*
					€.			*0*
					€.			*0*
					€.			*0*
					€.			*0*
					€.			*0*
					€.			*0*
					€.			*0*
					€.			*0*
					€.			*0*
					€.			*0*
					€.			*0*
51560010100000	**Accantonamenti libera professione**			**Tot. Accantonamenti libera professione**	**€.**	***4,000***	***4,000***	***0***
				- Acc.to Legge Balduzzi L.Professione	€.	4,000	4,000	*0*
				- Acc.to Fondo Perequazione L. Professione	€.			*0*
					€.			*0*
					€.			*0*
					€.			*0*
					€.			*0*
					€.			*0*
								0

PTSCP - DP - TP

								0
								0
								0
								0
								0
								0
51560010200000	**Altri accantonamenti altro**			**Tot. Altri accantonamenti altro**	**€.**	***1,382,589***	***1,341,477***	***(41,112)***
				Accantonamenti per Comitato Etico	€.			0
				Accantonamento per libera professione	€.			0
				Accantonamenti per recuperi NOC	€.	214,100	214,100	0
				Accantonamento premi operosità	€.			0
				Accantonamento proventi Call Center Regionale	€.			0
				Accantonamenti per maggiori entrate proprie, proventi straordinari e sopravvenienze attive	€.	**53,551**	**-**	(53,551)
				Acc.to per sopravvenienza PIL	€.	53,551		(53,551)
					€.			0
					€.			0
					€.			0
					€.			0
					€.			0
				Accantonamento costi personale	€.			0
				Accantonamento costi beni	€.			0
				Accantonamento costi servizi	€.			0
				Accantonamento altri oneri e spese	€.	**1,114,938**	**1,127,377**	12,439
				Acc.to gettiti sanzioni controlli tutela lavoratori	€.	1,102,810	1,127,377	24,567
				Acc.to articolo 113 Codice Appalti	€.	12,128		(12,128)
					€.			0
					€.			0
					€.			0
				Accantonamento spese socio-sanitarie DG famiglia (solo per ATS)	€.	**-**	**-**	0
					€.			0
					€.			0
					€.			0
					€.			0
					€.			0
51560020000000	**Altri Accantonamenti (ASSI)**			**Tot. Altri Accantonamenti (ASSI)**	**€.**	***0***	***0***	***0***
				Accantonamenti per applicazioni leggi e decreti (vari)	€.	**-**	**-**	0
					€.			0
					€.			0
					€.			0
					€.			0
					€.			0
					€.			0
					€.			0
					€.			0
					€.			0
					€.			0
					€.			0
					€.			0
					€.			0

PUBBLICO

					€.			0
					€.			0
					€.			0
					€.			0
					€.			0
					€.			0
					€.			0
					€.			0
				Accantonamento altri oneri e spese	€.	-	-	0
					€.			0
					€.			0
					€.			0
					€.			0
					€.			0
				Accantonamento spese socio-sanitarie DG welfare	€.	-	-	0
					€.			0
					€.			0
					€.			0
					€.			0
					€.			0

F.to Il Responsabile Economico Finanziario ai sensi D.Lgs. 39/93

RISCRIBA

SCHEDA DI DETTAGLIO NATURA ECONOMICA DEI PROVENTI E ONERI STRAORDINARI **ATS DELLA VAL PADANA**

COD_COGE_NI	Voce Bilancio	Descrizione		Consuntivo al 31/12/2018	Consuntivo al 31/12/2019	Variazione
81010005030000	**Altre Plusvalenze**	**Tot. Altre Plusvalenze**	**€.**	***0***	***0***	***0***
			€.			*0*
			€.			*0*
			€.			*0*
			€.			*0*
			€.			*0*
			€.			*0*
			€.			*0*
			€.			*0*
			€.			*0*
			€.			*0*
			€.			*0*
			€.			*0*
			€.			*0*
			€.			*0*
			€.			*0*
81010100010010	**Altre sopravvenienze attive verso terzi**	**Tot. Altre sopravvenienze attive verso terzi**	**€.**	***2,457,000***	***991,859***	***(1,465,141)***
		Cessione sangue	€.	**-**	**-**	*0*
			€.			*0*
			€.			*0*
			€.			*0*
		Contributi	€.	**1,284,000**	**483,098**	*(800,902)*
		verso Regione per recuperi prestazioni anni precedenti erogatori accreditati	€.	1,120,000	404,691	*(715,309)*
		Assegnazione saldo CREG 2016 e ulteriore acconto CREG 2017	€.	164,000		*(164,000)*
		Assegnazione saldo CREG 2017 e saldo PIC 2018	€.		78,407	*78,407*
		Fitti attivi	€.	**-**	**-**	*0*
			€.			*0*
			€.			*0*
			€.			*0*
		Interessi di mora	€.	**-**	**2,909**	*2,909*
		Accordo transattivo per interessi di mora ex Asl di Mantova - ditta Sapio Life	€.		2,909	*2,909*
			€.			*0*
			€.			*0*
		Libera Professione	€.	**-**	**-**	*0*
			€.			*0*
			€.			*0*
			€.			*0*
		Prestazioni	€.	**6,000**	**9,683**	*3,683*
		Ricavi anni precedenti	€.	6,000		*(6,000)*
		Conguagli prestazioni veterinarie	€.		4,914	*4,914*
		Altri recuperi su prestazioni	€.		4,769	*4,769*

RIS.CRIBIA

		Sanzioni	€.	-	-	0
			€.			0
			€.			0
			€.			0
		Ticket	€.	**1,138,000**	**421,515**	(716,485)
		Recupero ticket da soggetti privati non esenti	€.	1,138,000	391,105	(746,895)
		Recupero straordinario spese su ticket	€.		30,410	30,410
			€.			0
		Altri ricavi e proventi	€.	**29,000**	**74,654**	45,654
		Donazioni buona usanza	€.		6,093	6,093
		Credito IRAP pregresso	€.		61,914	61,914
		Altre entrate diverse	€.	29,000	6,647	(22,353)
81010100010020	**Altre insussistenze attive verso terzi**	**Tot. Altre insussistenze attive verso terzi**	**€.**	***0***	***414,752***	***414,752***
		Cessione sangue	€.	-	-	0
			€.			0
			€.			0
			€.			0
		Contributi	€.	-	-	0
			€.			0
			€.			0
			€.			0
		Fitti attivi	€.	-	-	0
			€.			0
			€.			0
			€.			0
		Interessi di mora	€.	-	-	0
			€.			0
			€.			0
			€.			0
		Libera Professione	€.	-	-	0
			€.			0
			€.			0
			€.			0
		Prestazioni	€.	-	**412,460**	412,460
		Medicina dello sport e altre prestazioni	€.		411,620	411,620
		Minore costo convenzione promozione salute 2018	€.		840	840
			€.			0
		Sanzioni	€.	-	-	0
			€.			0
			€.			0
			€.			0
		Ticket	€.	-	-	0
			€.			0
			€.			0
			€.			0
		Altri ricavi e proventi	€.	-	**2,292**	2,292
		Minori costi per riaddebiti	€.		2,292	2,292
			€.			0
			€.			0

RIS.CRIB.TA

81010120000000	**Altri Proventi Straordinari**	**Tot. Altri Proventi Straordinari**	**€.**	***0***	***951***	***951***
		Altri ricavi e proventi	€.	-	**951**	*951*
		STERILIZZAZIONE MINUSVALENZE DA DISMISSIONE CESPITI STERILIZZATI	€.		951	*951*
			€.			*0*
			€.			*0*
			€.			*0*
			€.			*0*
		Rimborsi e recuperi costi	€.	-	-	*0*
			€.			*0*
			€.			*0*
			€.			*0*
			€.			*0*
		Utilizzi fondi	€.	-	-	*0*
			€.			*0*
			€.			*0*
			€.			*0*
						0
82010005010000	**Minusvalenze**	**Tot. Minusvalenze**	**€.**	***1,000***	***12,891***	***11,891***
		DISMISSIONE BENI FUORI USO	€.	1,000	12,891	*11,891*
			€.			*0*
			€.			*0*
			€.			*0*
			€.			*0*
			€.			*0*
			€.			*0*
			€.			*0*
			€.			*0*
			€.			*0*
			€.			*0*
			€.			*0*
			€.			*0*
			€.			*0*
			€.			*0*
82010130010010	**Altre sopravvenienze passive verso terzi**	**Tot. Altre sopravvenienze passive verso terzi**	**€.**	***191,000***	***92,496***	***(98,504)***
		Assistenza fuori regione: prestazioni non soggette a compensazione	€.	-	-	*0*
			€.			*0*
			€.			*0*
			€.			*0*
		Assicurazioni	€.	-	-	*0*
			€.			*0*
			€.			*0*
			€.			*0*
		Beni	€.	-	-	*0*
			€.			*0*
			€.			*0*
			€.			*0*
		Altri servizi	€.	**171,000**	**77,911**	*(93,089)*
		Saldo CREG 2016 e ulteriore acconto CREG 2017	€.	164,000		*(164,000)*

RIS.CRI.BA.

		Prestazioni abbattimenti 2017 e altri servizi	€.	7,000		(7,000)
		CREG SALDO 2017 - PIC SALDO 2018	€.		77,911	77,911
		Fitti passivi	€.	-	-	0
			€.			0
			€.			0
			€.			0
		Furti	€.	-	-	0
			€.			0
			€.			0
			€.			0
		Interessi passivi	€.	-	-	0
			€.			0
			€.			0
			€.			0
		Libera Professione	€.	-	-	0
			€.			0
			€.			0
			€.			0
		Oneri tributari	€.	-	**2,176**	2,176
		quote consortili e spese notifica	€.		1,821	1,821
		riaddebito TARI	€.		355	355
			€.			0
		Personale	€.	**19,000**	**12,275**	(6,725)
		Quote INPS benefici contrattuali in sede di pensione	€.	19,000	12,275	(6,725)
			€.			0
			€.			0
		Rimborsi assistiti	€.	-	**134**	134
		Rimborso per sentenza	€.		134	134
			€.			0
			€.			0
		Rimborsi e recuperi costi	€.	-	-	0
			€.			0
			€.			0
			€.			0
		Utenze	€.	-	-	0
			€.			0
			€.			0
			€.			0
		Rettifiche ricavi da prestazioni sanitarie	€.	-	-	0
			€.			0
			€.			0
			€.			0
		Rettifiche altri ricavi e proventi	€.	**1,000**	-	(1,000)
		Restituzione importo versato in eccedenza	€.	1,000		(1,000)
			€.			0
			€.			0
82010130010020	**Altre insussistenze passive verso terzi**	**Tot. Altre insussistenze passive verso terzi**	**€.**	***0***	***512,590***	***512,590***
		Assistenza fuori regione: prestazioni non soggette a compensazione	€.	-	-	0
			€.			0

RIS.C.B.I.A.

			€.			0
			€.			0
		Assicurazioni	€.	-	-	0
			€.			0
			€.			0
			€.			0
		Beni	€.	-	**478,095**	478,095
		Stralcio quota immobilizzazioni in corso come mero residuo contabile	€.		264,507	264,507
		Stralcio quota oneri correnti da acconti per immobilizzazioni in corso	€.		213,588	213,588
			€.			0
		Altri servizi	€.	-	-	0
			€.			0
			€.			0
			€.			0
		Fitti passivi	€.	-	-	0
			€.			0
			€.			0
			€.			0
		Furti	€.	-	-	0
			€.			0
			€.			0
			€.			0
		Interessi passivi	€.	-	-	0
			€.			0
			€.			0
			€.			0
		Libera Professione	€.	-	-	0
			€.			0
			€.			0
			€.			0
		Oneri tributari	€.	-	-	0
			€.			0
			€.			0
			€.			0
		Personale	€.	-	-	0
			€.			0
			€.			0
			€.			0
		Rimborsi assistiti	€.	-	-	0
			€.			0
			€.			0
			€.			0
		Rimborsi e recuperi costi	€.	-	-	0
			€.			0
			€.			0
			€.			0
		Utenze	€.	-	-	0
			€.			0

RIS.CRIB.TA

			€.			0
			€.			0
		Rettifiche ricavi da prestazioni sanitarie	€.	-	**30,428**	30,428
		Rettifica ricavi veterinaria	€.		27,105	27,105
		Rettifica altri ricavi	€.		3,323	3,323
			€.			0
		Rettifiche altri ricavi e proventi	€.	-	**4,067**	4,067
		Rettifica rimborso comando attivo	€.		4,067	4,067
			€.			0
			€.			0
82010140010000	**Altri Oneri Straordinari**	**Tot. Altri Oneri Straordinari**	**€.**	***0***	***0***	***0***
		Altri costi e oneri	€.	-	-	0
			€.			0
			€.			0
			€.			0
			€.			0
			€.			0
			€.			0
			€.			0
			€.			0
			€.			0
			€.			0
			€.			0
			€.			0
			€.			0
			€.			0

F.to Il Responsabile Economico Finanziario ai sensi D.Lgs. 39/93

RISCRIBA

Stato Patrimoniale (D.Lgs. 23/6/2011 - n. 118) Anno: 2019 1,352,899 -1,352,899

Nome dell'Azienda

327 ATS DELLA VAL PADANA

Dati in €- Anno: 2019 - Consuntivo

SCHEMA DI STATO PATRIMONIALE	Bilancio Consuntivo Totale 2018	Bilancio attività sanitaria - Consuntivo 2018	Bilancio attività ricerca - Consuntivo 2018	Bilancio attività socio assistenziale - Consuntivo 2018	Bilancio Consuntivo Totale 2019	Bilancio attività sanitaria - Consuntivo 2019	Bilancio attività ricerca - Consuntivo 2019	Bilancio attività socio assistenziale - Consuntivo 2019			Bilancio Consuntivo Totale 2018	Bilancio Consuntivo Totale 2019	Variazioni 2019/2018 Importo	Variazioni 2019/2018 %
ATTIVO														
A) IMMOBILIZZAZIONI														
A.I) IMMOBILIZZAZIONI IMMATERIALI	**137,000**	**127,000**	**0**	**10,000**	**62,308**	**60,614**	**0**	**1,694**			**137,000**	**62,308**	**-74,692**	**-54.52%**
A.I.1) Costi di impianto e di ampliamento	0	0	0	0	0	0	0	0			0	0	0	0.00%
A.I.2) Costi di ricerca e sviluppo	0	0	0	0	0	0	0	0			0	0	0	0.00%
A.I.3) Diritti di brevetto e diritti di utilizzazione delle opere dell'ingegno	0	0	0	0	0	0	0	0			0	0	0	0.00%
A.I.4) Immobilizzazioni immateriali in corso e acconti	0	0	0	0	0	0	0	0			0	0	0	0.00%
A.I.5) Altre immobilizzazioni immateriali.	137,000	127,000	0	10,000	62,308	60,614	0	1,694			137,000	62,308	-74,692	-54.52%
A.II) IMMOBILIZZAZIONI MATERIALI	**20,977,000**	**20,975,000**	**0**	**2,000**	**19,765,031**	**19,765,031**	**0**	**0**			**20,977,000**	**19,765,031**	**-1,211,969**	**-5.78%**
A.II.1) Terreni	432,000	432,000	0	0	430,866	430,866	0	0			432,000	430,866	-1,134	-0.26%
A.II.1.a) Disponibili	4,000	4,000	0	0	2,087	2,087	0	0			4,000	2,087	-1,913	-47.83%
A.II.1.b) Indisponibili	428,000	428,000	0	0	428,779	428,779	0	0			428,000	428,779	779	0.18%
A.II.2) Fabbricati	16,946,000	16,946,000	0	0	15,907,867	15,907,867	0	0			16,946,000	15,907,867	-1,038,133	-6.13%
A.II.2.a) Fabbricati non strumentali (disponibili).	0	0	0	0	0	0	0	0			0	0	0	0.00%
A.II.2.b) Fabbricati strumentali (indisponibili)	16,946,000	16,946,000	0	0	15,907,867	15,907,867	0	0			16,946,000	15,907,867	-1,038,133	-6.13%
A.II.3) Impianti e macchinari	83,000	83,000	0	0	140,743	140,743	0	0			83,000	140,743	57,743	69.57%
A.II.4) Attrezzature sanitarie e scientifiche	29,000	29,000	0	0	44,701	44,701	0	0			29,000	44,701	15,701	54.14%
A.II.5) Mobili e arredi	58,000	58,000	0	0	126,810	126,810	0	0			58,000	126,810	68,810	118.64%
A.II.6) Automezzi	0	0	0	0	0	0	0	0			0	0	0	0.00%
A.II.7) Oggetti d'arte	0	0	0	0	0	0	0	0			0	0	0	0.00%
A.II.8) Altre immobilizzazioni materiali	169,000	167,000	0	2,000	113,798	113,798	0	0			169,000	113,798	-55,202	-32.66%
A.II.9) Immobilizzazioni materiali in corso e acconti	3,260,000	3,260,000	0	0	3,000,246	3,000,246	0	0	Entro 12 mesi	Oltre 12 mesi	3,260,000	3,000,246	-259,754	-7.97%
A.III) IMMOBILIZZAZIONI FINANZIARIE con separata indicazione, per ciascuna voce dei crediti, degli importi esigibili entro l'esercizio successivo	**0**	**0**	**0**	**0**	**0**	**0**	**0**	**0**	**0**	**0**	**0**	**0**	**0**	**0.00%**
A.III.1) Crediti finanziari	0	0	0	0	0	0	0	0	0	0	0	0	0	0.00%
A.III.1.a) Crediti finanziari v/Stato	0	0	0	0	0	0	0	0	0	0	0	0	0	0.00%
A.III.1.b) Crediti finanziari v/Regione	0	0	0	0	0	0	0	0	0	0	0	0	0	0.00%
A.III.1.c) Crediti finanziari v/partecipate	0	0	0	0	0	0	0	0	0	0	0	0	0	0.00%
A.III.1.d) Crediti finanziari v/altri	0	0	0	0	0	0	0	0	0	0	0	0	0	0.00%
A.III.2) Titoli	0	0	0	0	0	0	0	0	0	0	0	0	0	0.00%
A.III.2.a) Partecipazioni	0	0	0	0	0	0	0	0	0	0	0	0	0	0.00%
A.III.2.b) Altri titoli	0	0	0	0	0	0	0	0	0	0	0	0	0	0.00%
TOTALE A)	**21,114,000**	**21,102,000**	**0**	**12,000**	**19,827,339**	**19,825,645**	**0**	**1,694**			**21,114,000**	**19,827,339**	**-1,286,661**	**-6.09%**
B) ATTIVO CIRCOLANTE														
B.I) RIMANENZE	**85,000**	**85,000**	**0**	**0**	**90,819**	**90,819**	**0**	**0**			**85,000**	**90,819**	**5,819**	**6.85%**
B.I.1) Rimanenze beni sanitari	4,000	4,000	0	0	5,876	5,876	0	0			4,000	5,876	1,876	46.90%
B.I.2) Rimanenze beni non sanitari	81,000	81,000	0	0	84,943	84,943	0	0			81,000	84,943	3,943	4.87%
B.I.3) Acconti per acquisti beni sanitari	0	0	0	0	0	0	0	0			0	0	0	0.00%
B.I.4) Acconti per acquisti beni non sanitari	0	0	0	0	0	0	0	0	Entro 12 mesi	Oltre 12 mesi	0	0	0	0.00%
B.II) CREDITI - Con separata indicazione, per ciascuna voce, degli importi esigibili oltre l'esercizio successivo	**103,601,000**	**102,769,000**	**0**	**832,000**	**99,780,846**	**98,437,971**	**0**	**1,342,875**	**264,218**	**1,943,193**	**103,601,000**	**99,780,846**	**-3,820,154**	**-3.69%**
B.II.1) Crediti v/ Stato	44,000	44,000	0	0	43,353	43,353	0	0	0	0	44,000	43,353	-647	-1.47%
B.II.1.a) Crediti v/ Stato - parte corrente	42,000	42,000	0	0	42,403	42,403	0	0	0	0	42,000	42,403	403	0.96%
B.II.1.a.1) Crediti v/Stato per spesa corrente e acconti	42,000	42,000	0	0	42,403	42,403	0	0	0	0	42,000	42,403	403	0.96%
B.II.1.a.2) Crediti v/Stato - altro	0	0	0	0	0	0	0	0	0	0	0	0	0	0.00%
B.II.1.b) Crediti v/ Stato - investimenti	0	0	0	0	0	0	0	0	0	0	0	0	0	0.00%
B.II.1.c) Crediti v/ Stato - per ricerca	0	0	0	0	0	0	0	0	0	0	0	0	0	0.00%
B.II.1.c.1) Crediti v/ministero della Salute per ricerca corrente	0	0	0	0	0	0	0	0	0	0	0	0	0	0.00%
B.II.1.c.2) Crediti v/ministero della Salute per ricerca finalizzata	0	0	0	0	0	0	0	0	0	0	0	0	0	0.00%
B.II.1.c.3) Crediti v/Stato per ricerca - altre Amministrazioni centrali	0	0	0	0	0	0	0	0	0	0	0	0	0	0.00%
B.II.1.c.4) Crediti v/Stato - Investimenti per ricerca	0	0	0	0	0	0	0	0	0	0	0	0	0	0.00%
B.II.1.d) Crediti v/Prefetture	2,000	2,000	0	0	950	950	0	0	0	0	2,000	950	-1,050	-52.50%
B.II.2) Crediti v/ Regione	79,678,000	79,270,000	0	408,000	76,724,566	75,469,892	0	1,254,674	0	800,113	79,678,000	76,724,566	-2,953,434	-3.71%
B.II.2.a) Crediti v/ regione - parte corrente	77,813,000	77,405,000	0	408,000	75,851,286	74,596,612	0	1,254,674	0	300,113	77,813,000	75,851,286	-1,961,714	-2.52%
B.II.2.a.1) Crediti v/ regione per spesa corrente	77,813,000	77,405,000	0	408,000	75,832,197	74,577,523	0	1,254,674	0	300,113	77,813,000	75,832,197	-1,980,803	-2.55%
B.II.2.a.1.a) Crediti v/Regione o Provincia Autonoma per finanziamento sanitario ordinario corrente	72,031,000	71,623,000	0	408,000	67,634,148	66,379,474	0	1,254,674	0	300,113	72,031,000	67,634,148	-4,396,852	-6.10%
B.II.2.a.1.b) Crediti v/Regione o Provincia Autonoma per finanziamento sanitario aggiuntivo corrente LEA	0	0	0	0	0	0	0	0	0	0	0	0	0	0.00%
B.II.2.a.1.c) Crediti v/Regione o Provincia Autonoma per finanziamento sanitario aggiuntivo corrente extra LEA	0	0	0	0	0	0	0	0	0	0	0	0	0	0.00%
B.II.2.a.1.d) Crediti v/Regione o Provincia Autonoma per spesa corrente - altro	5,782,000	5,782,000	0	0	7,175,924	7,175,924	0	0	0	0	5,782,000	7,175,924	1,393,924	24.11%
B.II.2.a.1.d) Crediti v/Regione o Provincia Autonoma per spesa corrente - STP (ex D.lgs. 286/98)	0	0	0	0	1,022,125	1,022,125	0	0	0	0	0	1,022,125	1,022,125	0.00%
B.II.2.a.2) Crediti v/ regione per ricerca	0	0	0	0	0	0	0	0	0	0	0	0	0	0.00%
B.II.2.a.3) Crediti v/Regione o Provincia Autonoma per mobilità attiva internazionale	0	0	0	0	19,089	19,089	0	0	0	0	0	19,089	19,089	0.00%
B.II.2.b) Crediti v/ regione - Patrimonio Netto	1,865,000	1,865,000	0	0	873,280	873,280	0	0	0	500,000	1,865,000	873,280	-991,720	-53.18%
B.II.2.b.1) Crediti v/Regione o Provincia Autonoma per finanziamento per investimenti	1,865,000	1,865,000	0	0	865,277	865,277	0	0	0	500,000	1,865,000	865,277	-999,723	-53.60%
B.II.2.b.2) Crediti v/Regione o Provincia Autonoma per incremento fondo di dotazione	0	0	0	0	0	0	0	0	0	0	0	0	0	0.00%
B.II.2.b.3) Crediti v/Regione o Provincia Autonoma per ripiano perdite	0	0	0	0	0	0	0	0	0	0	0	0	0	0.00%
B.II.2.b.4) Crediti v/Regione o Provincia Autonoma per ricostituzione risorse da investimenti esercizi precedenti	0	0	0	0	0	0	0	0	0	0	0	0	0	0.00%
B.II.2.b.5) Crediti v/Regione o Provincia Autonoma per contributi L. 210/92	0	0	0	0	8,003	8,003	0	0	0	0	0	8,003	8,003	0.00%
B.II.3) Crediti v/Comuni	92,000	32,000	0	60,000	52,321	22,321	0	30,000	12,961	2,252	92,000	52,321	-39,679	-43.13%
B.II.4) Crediti v/ aziende sanitarie pubbliche e acconto quota FSR da distribuire	18,076,000	17,776,000	0	300,000	17,336,257	17,336,257	0	0	14,434	711,066	18,076,000	17,336,257	-739,743	-4.09%
B.II.4.a) Crediti v/ aziende sanitarie pubbliche della regione	17,887,000	17,587,000	0	300,000	17,161,880	17,161,880	0	0	11,962	606,000	17,887,000	17,161,880	-725,120	-4.05%
B.II.4.a1) Crediti v/ ATS per operazioni di conferimento/scorporo LR23/2015	0	0	0	0	0	0	0	0	0	0	0	0	0	0.00%
B.II.4.a2) Crediti v/ ASST per operazioni di conferimento/scorporo LR23/2015	0	0	0	0	0	0	0	0	0	0	0	0	0	0.00%
B.II.4.a3) Crediti v/ aziende sanitarie pubbliche della regione	17,887,000	17,587,000	0	300,000	17,161,880	17,161,880	0	0	11,962	606,000	17,887,000	17,161,880	-725,120	-4.05%
B.II.4.a4) Crediti v/Aziende sanitarie pubbliche della Regione per anticipazione ripiano disavanzo programmato dai Piani aziendali di c	0	0	0	0	0	0	0	0	0	0	0	0	0	0.00%
B.II.4.b) Crediti v/aziende san. pubbliche fuori regione	189,000	189,000	0	0	174,377	174,377	0	0	2,472	105,066	189,000	174,377	-14,623	-7.74%
B.II.5) Crediti v/società partecipate e/o enti dipendenti della Regione	12,000	12,000	0	0	1,541	1,541	0	0	0	0	12,000	1,541	-10,459	-87.16%
B.II.6) Crediti v/Erario	64,000	64,000	0	0	34,593	34,593	0	0	0	0	64,000	34,593	-29,407	-45.95%
B.II.7) Crediti v/ altri	5,635,000	5,571,000	0	64,000	5,588,215	5,530,014	0	58,201	236,823	429,762	5,635,000	5,588,215	-46,785	-0.83%
B.III.) ATTIVITA' FINANZIARIE CHE NON COSTITUISCONO IMMOBILIZZAZIONI	**0**	**0**	**0**	**0**	**0**	**0**	**0**	**0**			**0**	**0**	**0**	**0.00%**
B.III.1) Partecipazioni che non costituiscono immobilizzazioni	0	0	0	0	0	0	0	0			0	0	0	0.00%
B.III.2) Titoli che non costituiscono immobilizzazioni	0	0	0	0	0	0	0	0			0	0	0	0.00%
B.IV) DISPONIBILITA' LIQUIDE	**47,198,000**	**39,962,000**	**0**	**7,236,000**	**55,102,681**	**47,457,946**	**0**	**7,644,735**			**47,198,000**	**55,102,681**	**7,904,681**	**16.75%**
B.IV.1) Cassa	0	0	0	0	383	383	0	0			0	383	383	0.00%
B.IV.2) Istituto tesoriere	0	0	0	0	0	0	0	0			0	0	0	
B.IV.3) Tesoreria unica	47,157,000	39,921,000	0	7,236,000	54,982,270	47,337,535	0	7,644,735			47,157,000	54,982,270	7,825,270	16.59%
B.IV.4) Conto corrente postale	41,000	41,000	0	0	120,028	120,028	0	0			41,000	120,028	79,028	192.75%
TOTALE B)	**150,884,000**	**142,816,000**	**0**	**8,068,000**	**154,974,346**	**145,986,736**	**0**	**8,987,610**			**150,884,000**	**154,974,346**	**4,090,346**	**2.71%**
C) RATEI E RISCONTI ATTIVI														
C.I) Ratei attivi	0	0	0	0	0	0	0	0			0	0	0	0.00%
C.II) Risconti attivi	5,499,000	5,499,000	0	0	5,555,946	5,555,946	0	0			5,499,000	5,555,946	56,946	1.04%
TOTALE C)	**5,499,000**	**5,499,000**	**0**	**0**	**5,555,946**	**5,555,946**	**0**	**0**			**5,499,000**	**5,555,946**	**56,946**	**1.04%**
TOTALE ATTIVO (A+B+C)	**177,497,000**	**169,417,000**	**0**	**8,080,000**	**180,357,631**	**171,368,327**	**0**	**8,989,304**			**177,497,000**	**180,357,631**	**2,860,631**	**1.61%**
D) CONTI D'ORDINE														
D.I) Canoni di leasing ancora da pagare	0	0	0	0	0	0	0	0			0	0	0	0.00%
D.II) Depositi cauzionali	0	0	0	0	0	0	0	0			0	0	0	0.00%
D.III) Beni in comodato	367,000	367,000	0	0	368,179	368,179	0	0			367,000	368,179	1,179	0.32%
D.IV) Altri conti d'ordine	1,759,000	1,759,000	0	0	1,494,049	1,494,049	0	0			1,759,000	1,494,049	-264,951	-15.06%
TOTALE D)	**2,126,000**	**2,126,000**	**0**	**0**	**1,862,228**	**1,862,228**	**0**	**0**			**2,126,000**	**1,862,228**	**-263,772**	**-12.41%**

PASSIVO														
A) PATRIMONIO NETTO														
A.I) Fondo di dotazione	0	0	0	0	0	0	0	0			0	0	0	0.00%
A.II) Finanziamenti per investimenti	**13,500,000**	**13,489,000**	**0**	**11,000**	**12,843,540**	**12,841,846**	**0**	**1,694**			**13,500,000**	**12,843,540**	**-656,460**	**-4.86%**
A.II.1) Finanziamenti per beni di prima dotazione	1,685,000	1,685,000	0	0	1,608,222	1,608,222	0	0			1,685,000	1,608,222	-76,778	-4.56%
A.II.2) Finanziamenti da Stato per investimenti	0	0	0	0	0	0	0	0			0	0	0	0.00%
A.II.1.a) di cui Finanziamenti da Stato ex art. 20 L. 67/88	0	0	0	0	0	0	0	0			0	0	0	0.00%
A.II.1.b) di cui Finanziamenti da Stato per ricerca	0	0	0	0	0	0	0	0			0	0	0	0.00%
A.II.1.c) di cui Finanziamenti da Stato - Altri -	0	0	0	0	0	0	0	0			0	0	0	0.00%
A.II.3) Finanziamenti da Regione per investimenti	10,798,000	10,795,000	0	3,000	10,270,888	10,270,888	0	0			10,798,000	10,270,888	-527,112	-4.88%
A.II.4) Finanziamenti da altri soggetti pubblici per investimenti	301,000	301,000	0	0	264,280	264,280	0	0			301,000	264,280	-36,720	-12.20%
A.II.5) Finanziamenti per investimenti da rettifica contributi in conto esercizio	716,000	708,000	0	8,000	700,150	698,456	0	1,694			716,000	700,150	-15,850	-2.21%
A.III) Donazioni e lasciti vincolati a investimenti	1,000	1,000	0	0	1,017	1,017	0	0			1,000	1,017	17	1.70%
A.IV) Altre riserve	1,061,000	1,061,000	0	0	1,166,518	1,166,518	0	0			1,061,000	1,166,518	105,518	9.95%
A.V) Contributi per ripiano perdite	0	0	0	0	0	0	0	0			0	0	0	0.00%
A.VI) Utili (perdite) portate a nuovo	0	0	0	0	0	0	0	0			0	0	0	0.00%
A.VII) Utile (perdita) dell'esercizio	0	0	0	0	0	0	0	0			0	0	0	0.00%
TOTALE A)	**14,562,000**	**14,551,000**	**0**	**11,000**	**14,011,075**	**14,009,381**	**0**	**1,694**			**14,562,000**	**14,011,075**	**-550,925**	**-3.78%**
B) FONDI PER RISCHI E ONERI														
B.I) Fondi per imposte, anche differite	182,000	180,000	0	2,000	77,844	76,275	0	1,569			182,000	77,844	-104,156	-57.23%
B.II) Fondi per rischi	1,634,000	1,634,000	0	0	1,514,094	1,514,094	0	0			1,634,000	1,514,094	-119,906	-7.34%
B.III) Fondi da distribuire	0	0	0	0	0	0	0	0			0	0	0	0.00%
B.IV) Quota inutilizzata contributi di parte corrente vincolati	19,788,000	13,166,000	0	6,622,000	22,826,751	14,894,432	0	7,932,319			19,788,000	22,826,751	3,038,751	15.36%
B.V) Altri fondi	11,763,000	11,530,000	0	233,000	16,071,317	15,837,721	0	233,596			11,763,000	16,071,317	4,308,317	36.63%
TOTALE B)	**33,367,000**	**26,510,000**	**0**	**6,857,000**	**40,490,006**	**32,322,522**	**0**	**8,167,484**			**33,367,000**	**40,490,006**	**7,123,006**	**21.35%**
C) TRATTAMENTO FINE RAPPORTO														
C.I) Premi operosità	501,000	501,000	0	0	476,332	476,332	0	0			501,000	476,332	-24,668	-4.92%
C.II) TFR personale dipendente	0	0	0	0	0	0	0	0			0	0	0	0.00%
TOTALE C)	**501,000**	**501,000**	**0**	**0**	**476,332**	**476,332**	**0**	**0**			**501,000**	**476,332**	**-24,668**	**-4.92%**
D) DEBITI con separata indicazione, per ciascuna voce, degli importi esigibili oltre l'esercizio successivo									Entro 12 mesi	Oltre 12 mesi				
D.I) Mutui passivi	0	0	0	0	0	0	0	0	0	0	0	0	0	0.00%
D.II) Debiti verso Stato	104,000	104,000	0	0	142,420	142,420	0	0	0	284,840	104,000	142,420	38,420	36.94%
D.III) Debiti verso Regione	2,211,000	2,211,000	0	0	5,625,427	5,625,427	0	0	0	9,039,931	2,211,000	5,625,427	3,414,427	154.43%
D.IV) Debiti verso Comuni	198,000	192,000	0	6,000	283,768	223,303	0	60,465	0	566,828	198,000	283,768	85,768	43.32%
D.V) Debiti verso Aziende sanitarie pubbliche	55,014,000	54,930,000	0	84,000	42,756,639	42,670,458	0	86,181	0	83,365,476	55,014,000	42,756,639	-12,257,361	-22.28%
D.V.a) Debiti v/aziende sanitarie pubbliche della Regione per spesa corrente e mobilità	84,000	0	0	84,000	86,181	0	0	86,181	0	103,909	84,000	86,181	2,181	2.60%
D.V.b) Debiti v/aziende sanitarie pubbliche della Regione per finanziamento sanitario aggiuntivo corrente LEA	0	0	0	0	0	0	0	0	0	0	0	0	0	0.00%
D.V.c) Debiti v/aziende sanitarie pubbliche della Regione per finanziamento sanitario aggiuntivo corrente extra LEA	0	0	0	0	0	0	0	0	0	0	0	0	0	0.00%
D.V.d) Debiti v/aziende sanitarie pubbliche della Regione per altre prestazioni	54,910,000	54,910,000	0	0	42,658,969	42,658,969	0	0	0	83,240,836	54,910,000	42,658,969	-12,251,031	-22.31%
D.V.d1) Debiti v/ ATS per operazioni di conferimento/scorporo LR23/2015	0	0	0	0	0	0	0	0	0	0	0	0	0	0.00%
D.V.d2) Debiti v/ ASST per operazioni di conferimento/scorporo LR23/2015	0	0	0	0	1,038,551	1,038,551	0	0	0	0	0	1,038,551	1,038,551	0.00%
D.V.d3) Debiti v/aziende sanitarie pubbliche della Regione per altre prestazioni	54,910,000	54,910,000	0	0	41,620,418	41,620,418	0	0	0	83,240,836	54,910,000	41,620,418	-13,289,582	-24.20%
D.V.e) Debiti v/aziende sanitarie pubbliche della Regione per versamenti a patrimonio netto	0	0	0	0	0	0	0	0	0	0	0	0	0	0.00%
D.V.f) Debiti v/aziende sanitarie pubbliche fuori regione	20,000	20,000	0	0	11,489	11,489	0	0	0	20,731	20,000	11,489	-8,511	-42.56%
D.VI) Debiti v/società partecipate e/o enti dipendenti della Regione	0	0	0	0	0	0	0	0	0	0	0	0	0	0.00%
D.VII) Debiti verso fornitori	53,032,000	52,400,000	0	632,000	57,545,878	57,116,699	0	429,179	486,689	110,537,953	53,032,000	57,545,878	4,513,878	8.51%
D.VIII) Debiti verso istituto tesoriere	0	0	0	0	0	0	0	0	0	0	0	0	0	0.00%
D.IX) Debiti tributari	1,928,000	1,925,000	0	3,000	2,211,506	2,210,885	0	621	9,187	4,199,008	1,928,000	2,211,506	283,506	14.70%
D.X) Debiti altri finanziatori	0	0	0	0	0	0	0	0	0	0	0	0	0	0.00%
D.XI) Debiti verso istituti previdenziali, assistenziali e sicurezza sociale	7,428,000	7,428,000	0	0	7,791,346	7,791,346	0	0	1,846	15,579,847	7,428,000	7,791,346	363,346	4.89%
D.XII) Altri debiti	9,145,000	8,658,000	0	487,000	9,016,564	8,785,397	0	231,167	0	17,570,794	9,145,000	9,016,564	-128,436	-1.40%
TOTALE D)	**129,060,000**	**127,848,000**	**0**	**1,212,000**	**125,373,548**	**124,565,935**	**0**	**807,613**	**497,722**	**241,144,677**	**129,060,000**	**125,373,548**	**-3,686,452**	**-2.86%**
E) RATEI E RISCONTI PASSIVI														
E.I) Ratei passivi	0	0	0	0	0	0	0	0			0	0	0	0.00%
E.II) Risconti passivi	7,000	7,000	0	0	6,670	6,670	0	0			7,000	6,670	-330	-4.71%
TOTALE E)	**7,000**	**7,000**	**0**	**0**	**6,670**	**6,670**	**0**	**0**			**7,000**	**6,670**	**-330**	**-4.71%**
TOTALE PASSIVO (A+B+C+D+E)	**177,497,000**	**169,417,000**	**0**	**8,080,000**	**180,357,631**	**171,380,840**	**0**	**8,976,791**			**177,497,000**	**180,357,631**	**2,860,631**	**1.61%**
F) CONTI D'ORDINE														
F.I) Canoni di leasing ancora da pagare	0	0	0	0	0	0	0	0			0	0	0	0.00%
F.II) Depositi cauzionali	0	0	0	0	0	0	0	0			0	0	0	0.00%
F.III) Beni in comodato	367,000	367,000	0	0	368,179	368,179	0	0			367,000	368,179	1,179	0.32%
F.IV) Altri conti d'ordine	1,759,000	1,759,000	0	0	1,494,049	1,494,049	0	0			1,759,000	1,494,049	-264,951	-15.06%
TOTALE F)	**2,126,000**	**2,126,000**	**0**	**0**	**1,862,228**	**1,862,228**	**0**	**0**			**2,126,000**	**1,862,228**	**-263,772**	**-12.41%**
Quadratura	0	0	0	0	0	-12,513	0	12,513			0	0		

F.to Il Direttore Generale ai sensi D.Lgs. 39/93 ----------

F.to Il Responsabile Economico Finanziario ai sensi D.Lgs. 39/93 ----------

FCOMI.B.A.

Tabelle allegate alla nota integrativa di: ATS DELLA VAL PADANA
Stato patrimoniale al 31/12/2019
ATTIVITA' SOCIO-ASSISTENZIALE
(Dati in €)

	0	1.00.00.00.000.000.00.000	**TOTALE ATTIVITA'**	€	**177,497,000**	**180,357,631**	**2,860,631**	0
1000000000000		1.10.00.00.000.000.00.000	**A) IMMOBILIZZAZIONI**	€.	**21,114,000**	**19,827,339**	**(1,286,661)**	0

				Valore netto al 31/12/2018	Valore netto al 31/12/2019	Variazione			
1010000000000	1.10.10.00.000.000.00.000	**A.1 Immobilizzazioni immateriali**	€.	**137,000**	**62,308**	*(74,692)*	0	0	0 Quadratura Giroconti imm. immat. in corso conduse

				Valore netto al 31/12/2018	Valore netto al 31/12/2019	Variazione		
1010100000000	1.10.10.10.000.000.00.000	**A.1.1 Costi di impianto e ampliamento**	€.	0	0	0	0	0
1010101000000	1.10.10.10.010.000.00.000	**A.1.1.a) Costi di impianto e di ampliamento.**	€.	0	0	0	0	0

COD_COGE_NI	COD_COGE_NI_OLD	Descrizione		Valore netto al 31/12/2018	Valore netto al 31/12/2019	Variazione	Adeguamento valori a migliaia di euro (+/-)	Costo storico al 31/12/2018	Giroconti per riclassifica saldi di apertura su nuovi conti SP (+/-)	Rivalutazione es. preced.	Svalutazioni es. preced.
1010101010000	1.10.10.10.010.010.00.000	A.1.1.a.1) Costi di impianto e di ampliamento (non sterilizzati)	€.	0	0	0	0	0	0	0	0
1010101020000	1.10.10.10.010.012.00.000	A.1.1.a.2) Costi di impianto e di ampliamento (sterilizzati)	€.	0	0	0	0	0	0	0	0

COD_COGE_NI	Ulteriori trasferimenti / aggiornamenti LR23/2015	Giroconti (+/-)	Rivalutazione monetaria dell'esercizio	Rivalutazione economica dell'esercizio	Svalutazione dell'esercizio	Acquisizioni dell'esercizio e costruzioni in economia	Manutenzioni incrementative	Incrementi da immobil. In corso terminate	Cessioni d'esercizio (valore contabile netto)
1010101010000	0	0	0	0	0	0	0	0	0
1010101020000	0	0	0	0	0	0	0	0	0

1010102000000	1.10.10.10.020.000.00.000	**A.1.1.b) Fondo ammortamento Costi di impianto e di ampliamento.**	€.	0	0	0	0

COD_COGE_NI	COD_COGE_NI_OLD	Descrizione		Valore netto al 31/12/2018	Valore netto al 31/12/2019	Variazione	Adeguamento valori a migliaia di euro (+/-)	Fondo ammortamento 31/12/2018	Giroconti per riclassifica saldi di apertura su nuovi conti SP (+/-)
1010102010000	1.10.10.10.020.010.00.000	A.1.1.b.1) F.do amm. Costi di impianto e di ampliamento (non sterilizzati)	€.	0	0	0	0	0	0
1010102020000	1.10.10.10.020.012.00.000	A.1.1.b.2) F.do amm. Costi di impianto e di ampliamento (sterilizzati)	€.	0	0	0	0	0	0

COD_COGE_NI	Ulteriori trasferimenti / aggiornamenti LR23/2015	Giroconti (+/-)	Cessioni d'esercizio (storno fondo beni dismessi)	Ammortamenti dell'esercizio
1010102010000	0	0	0	0
1010102020000	0	0	0	0

				Valore netto al 31/12/2018	Valore netto al 31/12/2019	Variazione	Adeguamento valori a migliaia di euro (+/-)
1010200000000	1.10.10.20.000.000.00.000	**A.1.2 Costi di ricerca e sviluppo.**	€.	0	0	0	0
1010201000000	1.10.10.20.010.000.00.000	**A.1.2.a) Costi di ricerca e sviluppo.**	€.	0	0	0	0

COD_COGE_NI	COD_COGE_NI_OLD	Descrizione		Valore netto al 31/12/2018	Valore netto al 31/12/2019	Variazione	Adeguamento valori a migliaia di euro (+/-)	Costo storico al 31/12/2018	Giroconti per riclassifica saldi di apertura su nuovi conti SP (+/-)	Rivalutazione es. preced.	Svalutazioni es. preced.
1010201010000	1.10.10.20.010.010.00.000	A.1.2.a.1) Costi di ricerca e sviluppo (non sterilizzati)	€.	0	0	0	0	0	0	0	0
1010201020000	1.10.10.20.010.012.00.000	A.1.2.a.2) Costi di ricerca e sviluppo (sterilizzati)	€.	0	0	0	0	0	0	0	0

COD_COGE_NI	Ulteriori trasferimenti / aggiornamenti LR23/2015	Giroconti (+/-)	Rivalutazione monetaria dell'esercizio	Rivalutazione economica dell'esercizio	Svalutazione dell'esercizio	Acquisizioni dell'esercizio e costruzioni in economia	Manutenzioni incrementative	Incrementi da immobil. In corso terminate	Cessioni d'esercizio (valore contabile netto)
1010201010000	0	0	0	0	0	0	0	0	0
1010201020000	0	0	0	0	0	0	0	0	0

1010202000000	1.10.10.20.020.000.00.000	**A.1.2.b) Fondo ammortamento Costi di ricerca e sviluppo.**	€.	0	0	0	0

COD_COGE_NI	COD_COGE_NI_OLD	Descrizione		Valore netto al 31/12/2018	Valore netto al 31/12/2019	Variazione	Adeguamento valori a migliaia di euro (+/-)	Fondo ammortamento 31/12/2018	Giroconti per riclassifica saldi di apertura su nuovi conti SP (+/-)
1010202010000	1.10.10.20.020.010.00.000	A.1.2.b.1) F.do amm. Costi di ricerca e sviluppo (non sterilizzati)	€.	0	0	0	0	0	0
1010202020000	1.10.10.20.020.012.00.000	A.1.2.b.2) F.do amm. Costi di ricerca e sviluppo (sterilizzati)	€.	0	0	0	0	0	0

COD_COGE_NI	Ulteriori trasferimenti / aggiornamenti LR23/2015	Giroconti (+/-)	Cessioni d'esercizio (storno fondo beni dismessi)	Ammortamenti dell'esercizio
1010202010000	0	0	0	0
1010202020000	0	0	0	0

				Valore netto al 31/12/2018	Valore netto al 31/12/2019	Variazione	Adeguamento valori a migliaia di euro (+/-)
1010300000000	1.10.10.30.000.000.00.000	**A.1.3 Diritti di brevetto e diritti di utilizzazione delle opere dell'ingegno.**	€.	0	0	0	0
1010301000000	1.10.10.30.010.000.00.000	**A.1.3.a) Diritti di brevetto e diritti di utilizzazione delle opere dell'ingegno - Attività di ricerca**	€.	0	0	0	0

COD_COGE_NI	COD_COGE_NI_OLD	Descrizione		Valore netto al 31/12/2018	Valore netto al 31/12/2019	Variazione	Adeguamento valori a migliaia di euro (+/-)	Costo storico al 31/12/2018	Giroconti per riclassifica saldi di apertura su nuovi conti SP (+/-)	Rivalutazione es. preced.	Svalutazioni es. preced.
1010301010010	1.10.10.30.010.010.00.000	A.1.3.a.1) Diritti di brevetto industriale - Attività di ricerca - (Non sterilizzati)	€.	0	0	0	0	0	0	0	0
1010301010020	1.10.10.30.010.012.00.000	A.1.3.a.2) Diritti di brevetto industriale - Attività di ricerca - (Sterilizzati)	€.	0	0	0	0	0	0	0	0
1010301020010	1.10.10.30.010.020.00.000	A.1.3.a.3) Diritti di utilizzazione delle opere dell'ingegno - Attività di ricerca - (Non sterilizzati)	€.	0	0	0	0	0	0	0	0
1010301020020	1.10.10.30.010.022.00.000	A.1.3.a.4) Diritti di utilizzazione delle opere dell'ingegno - Attività di ricerca - (Sterilizzati)	€.	0	0	0	0	0	0	0	0

COD_COGE_NI	Ulteriori trasferimenti / aggiornamenti LR23/2015	Giroconti (+/-)	Rivalutazione monetaria dell'esercizio	Rivalutazione economica dell'esercizio	Svalutazione dell'esercizio	Acquisizioni dell'esercizio e costruzioni in economia	Manutenzioni incrementative	Incrementi da immobil. In corso terminate	Cessioni d'esercizio (valore contabile netto)
1010301010010	0	0	0	0	0	0	0	0	0
1010301010020	0	0	0	0	0	0	0	0	0
1010301020010	0	0	0	0	0	0	0	0	0
1010301020020	0	0	0	0	0	0	0	0	0

1010302000000	1.10.10.30.020.000.00.000	**A.1.3.b) Fondo ammortamento Diritti di brevetto e diritti di utilizzazione delle opere dell'ingegno - Attività di ricerca**	€.	0	0	0	0

COD_COGE_NI	COD_COGE_NI_OLD	Descrizione		Valore netto al 31/12/2018	Valore netto al 31/12/2019	Variazione	Adeguamento valori a migliaia di euro (+/-)	Fondo ammortamento 31/12/2018	Giroconti per riclassifica saldi di apertura su nuovi conti SP (+/-)
1010302010010	1.10.10.30.020.010.00.000	A.1.3.b.1) F.do amm. Diritti di brevetto industriale - Ricerca - (Non sterilizzati)	€.	0	0	0	0	0	0
1010302010020	1.10.10.30.020.012.00.000	A.1.3.b.2) F.do amm. Diritti di brevetto industriale - Ricerca - (Sterilizzati)	€.	0	0	0	0	0	0
1010302020010	1.10.10.30.020.020.00.000	A.1.3.b.3) F.do amm. Diritti di utilizzazione delle opere dell'ingegno - Ricerca - (Non sterilizzati)	€.	0	0	0	0	0	0
1010302020020	1.10.10.30.020.022.00.000	A.1.3.b.4) F.do amm. Diritti di utilizzazione delle opere dell'ingegno - Ricerca - (Sterilizzati)	€.	0	0	0	0	0	0

COD_COGE_NI	Ulteriori trasferimenti / aggiornamenti LR23/2015	Giroconti (+/-)	Cessioni d'esercizio (storno fondo beni dismessi)	Ammortamenti dell'esercizio
1010302010010	0	0	0	0
1010302010020	0	0	0	0
1010302020010	0	0	0	0
1010302020020	0	0	0	0

1010303000000	1.10.10.30.030.000.00.000	**A.1.3.c) Diritti di brevetto e diritti di utilizzazione delle opere dell'ingegno - Altri**	€.	0	0	0	0	0	0

COD_COGE_NI	COD_COGE_NI_OLD	Descrizione		Valore netto al 31/12/2018	Valore netto al 31/12/2019	Variazione	Adeguamento valori a migliaia di euro (+/-)	Costo storico al 31/12/2018	Giroconti per riclassifica saldi di apertura su nuovi conti SP (+/-)	Rivalutazione es. preced.	Svalutazioni es. preced.
1010303010010	1.10.10.30.030.010.00.000	A.1.3.c.1) Diritti di brevetto industriale - Altri - (Non sterilizzati)	€.	0	0	0	0	0	0	0	0
1010303010020	1.10.10.30.030.012.00.000	A.1.3.c.2) Diritti di brevetto industriale - Altri - (Sterilizzati)	€.	0	0	0	0	0	0	0	0
1010303020010	1.10.10.30.030.020.00.000	A.1.3.c.3) Diritti di utilizzazione delle opere dell'ingegno - Altri - (Non sterilizzati)	€.	0	0	0	0	0	0	0	0
1010303020020	1.10.10.30.030.022.00.000	A.1.3.c.4) Diritti di utilizzazione delle opere dell'ingegno - Altri - (Sterilizzati)	€.	0	0	0	0	0	0	0	0

COD_COGE_NI	Ulteriori trasferimenti / aggiornamenti LR23/2015	Giroconti (+/-)	Rivalutazione monetaria dell'esercizio	Rivalutazione economica dell'esercizio	Svalutazione dell'esercizio	Acquisizioni dell'esercizio e costruzioni in economia	Manutenzioni incrementative	Incrementi da immobil. In corso terminate	Cessioni d'esercizio (valore contabile netto)
1010303010010	0	0	0	0	0	0	0	0	0
1010303010020	0	0	0	0	0	0	0	0	0
1010303020010	0	0	0	0	0	0	0	0	0
1010303020020	0	0	0	0	0	0	0	0	0

1010304000000	1.10.10.30.040.000.00.000	**A.1.3.d) Fondo ammortamento Diritti di brevetto e diritti di utilizzazione delle opere dell'ingegno - Attività di ricerca**	€.	0	0	0	0

COD_COGE_NI	COD_COGE_NI_OLD	Descrizione		Valore netto al 31/12/2018	Valore netto al 31/12/2019	Variazione	Adeguamento valori a migliaia di euro (+/-)	Fondo ammortamento 31/12/2018	Giroconti per riclassifica saldi di apertura su nuovi conti SP (+/-)
1010304010010	1.10.10.30.040.010.00.000	A.1.3.d.1) F.do amm. Diritti di brevetto industriale - Altri - (Non sterilizzati)	€.	0	0	0	0	0	0
1010304010020	1.10.10.30.040.012.00.000	A.1.3.d.2) F.do amm. Diritti di brevetto industriale - Altri - (Sterilizzati)	€.	0	0	0	0	0	0
1010304020010	1.10.10.30.040.020.00.000	A.1.3.d.3) F.do amm. Diritti di utilizzazione delle opere dell'ingegno - Altri - (Non sterilizzati)	€.	0	0	0	0	0	0
1010304020020	1.10.10.30.040.022.00.000	A.1.3.d.4) F.do amm. Diritti di utilizzazione delle opere dell'ingegno - Altri - (Sterilizzati)	€.	0	0	0	0	0	0

COD_COGE_NI	Ulteriori trasferimenti / aggiornamenti LR23/2015	Giroconti (+/-)	Cessioni d'esercizio (storno fondo beni dismessi)	Ammortamenti dell'esercizio
1010304010010	0	0	0	0
1010304010020	0	0	0	0
1010304020010	0	0	0	0
1010304020020	0	0	0	0

1010400000000	1.10.10.40.000.000.00.000	**A.1.4 Immobilizzazioni immateriali in corso e acconti**	€.	0	0	0	0	0	0

COD_COGE_NI	COD_COGE_NI_OLD	Descrizione		Valore netto al 31/12/2018	Valore netto al 31/12/2019	Variazione	Adeguamento valori a migliaia di euro (+/-)	Costo storico al 31/12/2018	Giroconti per riclassifica saldi di apertura su nuovi conti SP (+/-)	Rivalutazione monetaria es. preced.	Svalutazioni es. preced.
1010401000000	1.10.10.40.010.000.00.000	A.1.4.a) Immobiliz. Immateriali in corso di esecuzione	€.	0	0	0	0	0	0	0	0
1010402000000	1.10.10.40.020.000.00.000	A.1.4.b) Acconti su future immobilizz. Immateriali	€.	0	0	0	0	0	0	0	0

(*) Il valore definitivo del cespite immateriale completato è pari al totale delle capitalizzazioni effettuate ed ha contropartita (in Dare) nella rispettiva voce di bilancio in cui va indicato il cespite finito.

COD_COGE_NI	Ulteriori trasferimenti / aggiornamenti LR23/2015	Giroconti (+/-)	Rivalutazione monetaria dell'esercizio	Rivalutazione economica dell'esercizio	Svalutazione dell'esercizio	Capitalizzazioni dell'esercizio	Manutenzioni incrementative	Interessi capitalizzati dell'esercizio	Valore definitivo (*) cespite completato
1010401000000	0	0	0	0	0	0	0	0	0
1010402000000	0	0	0	0	0	0	0	0	0

				Valore netto al 31/12/2018	Valore netto al 31/12/2019	Variazione	Adeguamento valori a migliaia di euro (+/-)
1010500000000	1.10.10.50.000.000.00.000	**A.1.5 Altre immobilizzazioni immateriali.**	€.	**137,000**	**62,308**	*(74,692)*	621
1010501000000	1.10.10.50.010.000.00.000	**A.1.5.a) Concessioni, licenze, marchi e diritti simili**	€.	**1,849,000**	**1,847,615**	**(1,385)**	**(385)**

COD_COGE_NI	Ulteriori trasferimenti / aggiornamenti LR23/2015	Giroconti (+/-)	Rivalutazione monetaria dell'esercizio	Rivalutazione economica dell'esercizio	Svalutazione dell'esercizio	Acquisizioni dell'esercizio e costruzioni in economia	Manutenzioni incrementative	Incrementi da immobil. In corso terminate	Cessioni d'esercizio (valore contabile netto)
1010500000000	0	0	0	(75,313)	0	0	0	0	0
1010501000000	0	(1,000)	0	0	0	0	0	0	0

COPIA

COD_COGE_NI	COD_COGE_NI_OLD	Descrizione		Valore netto al 31/12/2018	Valore netto al 31/12/2019	Variazione	Adeguamento valori a migliaia di euro (+/-)	Costo storico al 31/12/2018	Giroconti per riclassifica saldi di apertura su nuovi conti SP (+/-)	Rivalutazione es. preced.	Svalutazioni es. preced.	Ulteriori trasferimenti / aggiornamenti LR23/2015	Giroconti (+/-)	Rivalutazione monetaria dell'esercizio	Rivalutazione economica dell'esercizio	Svalutazione dell'esercizio	Acquisizioni dell'esercizio e costruzioni in economia	Manutenzioni incrementative	Incrementi da immobil. In corso terminate	Cessioni d'esercizio (valore contabile netto)
1050501010010	1.10.10.50.010.010.00.000	A.I.5.a.1) Concessioni (Non sterilizzate)	€	0	0	0	0	0	0	0	0	0	0	0	0	0	0	0	0	0
1050501010020	1.10.10.50.010.012.00.000	A.I.5.a.2) Concessioni (Sterilizzate)	€	0	0	0	0	0	0	0	0	0	0	0	0	0	0	0	0	0
1050501020010	1.10.10.50.020.000.00.000	A.I.5.a.3) Licenze d'uso (Non sterilizzate)	€	661,000	659,942	(1,058)	(58)	661,000	0	0	0	0	(1,000)	0	0	0	0	0	0	0
1050501020020	1.10.10.50.020.022.00.000	A.I.5.a.4) Licenze d'uso (Sterilizzate)	€	1,188,000	1,187,675	(327)	(327)	1,188,000	0	0	0	0	0	0	0	0	0	0	0	0
1050501030010	1.10.10.50.030.000.00.000	A.I.5.a.5) Marchi (Non sterilizzati)	€	0	0	0	0	0	0	0	0	0	0	0	0	0	0	0	0	0
1050501030020	1.10.10.50.030.032.00.000	A.I.5.a.6) Marchi (Sterilizzati)	€	0	0	0	0	0	0	0	0	0	0	0	0	0	0	0	0	0
1050501040010	1.10.10.50.010.035.00.000	A.I.5.a.7) Altri diritti simili (Non sterilizzati)	€	0	0	0	0	0	0	0	0	0	0	0	0	0	0	0	0	0
1050501040020	1.10.10.50.010.037.00.000	A.I.5.a.8) Altri diritti simili (Sterilizzati)	€	0	0	0	0	0	0	0	0	0	0	0	0	0	0	0	0	0
1050502000000	1.10.10.50.020.000.00.000	**A.I.5.b) Fondo amm.to Concessioni, licenze, marchi e diritti simili**	**€**	**1,783,000**	**1,832,888**	**49,888**	**204**	**1,783,000**	**0**			**0**	**(1,000)**	**0**	**50,677**					

COD_COGE_NI	COD_COGE_NI_OLD	Descrizione		Valore netto al 31/12/2018	Valore netto al 31/12/2019	Variazione	Adeguamento valori a migliaia di euro (+/-)	Fondo ammortamento 31/12/2018	Giroconti per riclassifica saldi di apertura su nuovi conti SP (+/-)	Ulteriori trasferimenti / aggiornamenti LR23/2015	Giroconti (+/-)	Cessioni d'esercizio (storno fondo beni dismessi)	Ammortamenti dell'esercizio
1050502010010	1.10.10.50.020.010.00.000	A.I.5.b.1) F.do amm. Concessioni (Non sterilizzate)	€	0	0	0	0	0	0	0	0	0	0
1050502010020	1.10.10.50.020.012.00.000	A.I.5.b.2) F.do amm. Concessioni (Sterilizzate)	€	0	0	0	0	0	0	0	0	0	0
1050502020010	1.10.10.50.020.020.00.000	A.I.5.b.3) F.do amm. Licenze d'uso (Non sterilizzate)	€	644,000	656,798	12,798	(8)	644,000	0	0	(1,000)	0	13,806
1050502020020	1.10.10.50.020.022.00.000	A.I.5.b.4) F.do amm. Licenze d'uso (Sterilizzate)	€	1,139,000	1,176,083	37,083	212	1,139,000	0	0	0	0	36,871
1050502030010	1.10.10.50.020.030.00.000	A.I.5.b.5) F.do amm. Altri diritti simili (Non sterilizzati)	€	0	0	0	0	0	0	0	0	0	0
1050502030020	1.10.10.50.020.032.00.000	A.I.5.b.6) F.do amm. Altri diritti simili (Sterilizzati)	€	0	0	0	0	0	0	0	0	0	0
1050503000000	1.10.10.50.030.000.00.000	**A.I.5.c) Migliorie su beni di terzi**	**€**	**302,000**	**302,515**	**515**	**515**	**302,000**	**0**	**0**	**0**	**0**	**0**

COD_COGE_NI	COD_COGE_NI_OLD	Descrizione		Valore netto al 31/12/2018	Valore netto al 31/12/2019	Variazione	Adeguamento valori a migliaia di euro (+/-)	Costo storico al 31/12/2018	Giroconti per riclassifica saldi di apertura su nuovi conti SP (+/-)	Rivalutazione es. preced.	Svalutazioni es. preced.	Ulteriori trasferimenti / aggiornamenti LR23/2015	Giroconti (+/-)	Rivalutazione monetaria dell'esercizio	Rivalutazione economica dell'esercizio	Svalutazione dell'esercizio	Acquisizioni dell'esercizio e costruzioni in economia	Manutenzioni incrementative	Incrementi da immobil. In corso terminate	Cessioni d'esercizio (valore contabile netto)
1050503010000	1.10.10.50.030.010.00.000	A.I.5.c.1) Migliorie su beni di terzi (non sterilizzati)	€	46,000	46,727	727	727	46,000	0	0	0	0	0	0	0	0	0	0	0	0
1050503020000	1.10.10.50.030.012.00.000	A.I.5.c.2) Migliorie su beni di terzi (sterilizzati)	€	256,000	255,788	(212)	(212)	256,000	0	0	0	0	0	0	0	0	0	0	0	0
1050504000000	1.10.10.50.040.000.00.000	**A.I.5.d) Fondo ammortamento migliorie beni terzi**	**€**	**287,000**	**297,788**	*10,788*	**0**	**287,000**	**0**			**0**	**0**	**0**	**10,788**					

COD_COGE_NI	COD_COGE_NI_OLD	Descrizione		Valore netto al 31/12/2018	Valore netto al 31/12/2019	Variazione	Adeguamento valori a migliaia di euro (+/-)	Fondo ammortamento 31/12/2018	Giroconti per riclassifica saldi di apertura su nuovi conti SP (+/-)	Ulteriori trasferimenti / aggiornamenti LR23/2015	Giroconti (+/-)	Cessioni d'esercizio (storno fondo beni dismessi)	Ammortamenti dell'esercizio
1050504010000	1.10.10.50.040.010.00.000	A.I.5.d.1) F.do amm. Migliorie su beni di terzi (non sterilizzati)	€	45,000	46,727	1,727	(40)	45,000	0	0	0	0	1,767
1050504020000	1.10.10.50.040.012.00.000	A.I.5.d.2) F.do amm. Migliorie su beni di terzi (sterilizzati)	€	242,000	251,061	9,061	40	242,000	0	0	0	0	9,021
1050505000000	1.10.10.50.050.000.00.000	**A.I.5.e) Pubblicità (da ammortizzare)**	**€**	**13,000**	**13,056**	**56**	**56**	**13,000**	**0**	**0**	**0**	**0**	**0**	**0**	**0**	**0**	**0**	**0**	**0**	**0**

COD_COGE_NI	COD_COGE_NI_OLD	Descrizione		Valore netto al 31/12/2018	Valore netto al 31/12/2019	Variazione	Adeguamento valori a migliaia di euro (+/-)	Costo storico al 31/12/2018	Giroconti per riclassifica saldi di apertura su nuovi conti SP (+/-)	Rivalutazione es. preced.	Svalutazioni es. preced.	Ulteriori trasferimenti / aggiornamenti LR23/2015	Giroconti (+/-)	Rivalutazione monetaria dell'esercizio	Rivalutazione economica dell'esercizio	Svalutazione dell'esercizio	Acquisizioni dell'esercizio e costruzioni in economia	Manutenzioni incrementative	Incrementi da immobil. In corso terminate	Cessioni d'esercizio (valore contabile netto)
1050506010000	1.10.10.50.050.010.00.000	A.I.5.e.1) Pubblicità da ammortizzare (non sterilizzata)	€	13,000	13,056	56	56	13,000	0	0	0	0	0	0	0	0	0	0	0	0
1050506020000	1.10.10.50.050.012.00.000	A.I.5.e.2) Pubblicità da ammortizzare (sterilizzata)	€	0	0	0	0	0	0	0	0	0	0	0	0	0	0	0	0	0
1050506000000	1.10.10.50.060.000.00.000	**A.I.5.f) Fondo ammortamento Pubblicità**	**€**	**13,000**	**13,056**	**56**	**56**	**13,000**	**0**			**0**	**0**	**0**	**0**					

COD_COGE_NI	COD_COGE_NI_OLD	Descrizione		Valore netto al 31/12/2018	Valore netto al 31/12/2019	Variazione	Adeguamento valori a migliaia di euro (+/-)	Fondo ammortamento 31/12/2018	Giroconti per riclassifica saldi di apertura su nuovi conti SP (+/-)	Ulteriori trasferimenti / aggiornamenti LR23/2015	Giroconti (+/-)	Cessioni d'esercizio (storno fondo beni dismessi)	Ammortamenti dell'esercizio
1050506010000	1.10.10.50.060.010.00.000	A.I.5.f.1) F.do amm. Pubblicità (non sterilizzata)	€	13,000	13,056	56	56	13,000	0	0	0	0	0
1050506020000	1.10.10.50.060.012.00.000	A.I.5.f.2) F.do amm. Pubblicità (sterilizzata)	€	0	0	0	0	0	0	0	0	0	0
1050507000000	1.10.10.50.070.000.00.000	**A.I.5.g) Altre immobilizzazioni immateriali**	**€**	**218,000**	**218,919**	*919*	**919**	**218,000**	**0**	**0**	**0**	**0**	**0**	**0**	**0**	**0**	**0**	**0**	**0**	**0**

COD_COGE_NI	COD_COGE_NI_OLD	Descrizione		Valore netto al 31/12/2018	Valore netto al 31/12/2019	Variazione	Adeguamento valori a migliaia di euro (+/-)	Costo storico al 31/12/2018	Giroconti per riclassifica saldi di apertura su nuovi conti SP (+/-)	Rivalutazione es. preced.	Svalutazioni es. preced.	Ulteriori trasferimenti / aggiornamenti LR23/2015	Giroconti (+/-)	Rivalutazione monetaria dell'esercizio	Rivalutazione economica dell'esercizio	Svalutazione dell'esercizio	Acquisizioni dell'esercizio e costruzioni in economia	Manutenzioni incrementative	Incrementi da immobil. In corso terminate	Cessioni d'esercizio (valore contabile netto)
1050507010010	1.10.10.50.070.010.00.000	A.I.5.g.1) Altri costi pluriennali da ammortizzare (non sterilizzati)	€	157,000	157,592	592	592	157,000	0	0	0	0	0	0	0	0	0	0	0	0
1050507010020	1.10.10.50.070.012.00.000	A.I.5.g.2) Altri costi pluriennali da ammortizzare (sterilizzati)	€	61,000	61,327	327	327	61,000	0	0	0	0	0	0	0	0	0	0	0	0
1050507020010	1.10.10.50.070.020.00.000	A.I.5.g.3) Altre immobilizzazioni immateriali (non sterilizzate)	€	0	0	0	0	0	0	0	0	0	0	0	0	0	0	0	0	0
1050507020020	1.10.10.50.070.022.00.000	A.I.5.g.4) Altre immobilizzazioni immateriali (sterilizzate)	€	0	0	0	0	0	0	0	0	0	0	0	0	0	0	0	0	0
1050508000000	1.10.10.50.080.000.00.000	**A.I.5.h) Fondo ammortamento altre imm.ni immateriali**	**€**	**162,000**	**176,072**	*14,072*	**224**	**162,000**	**0**			**0**	**0**	**0**	**13,848**					

COD_COGE_NI	COD_COGE_NI_OLD	Descrizione		Valore netto al 31/12/2018	Valore netto al 31/12/2019	Variazione	Adeguamento valori a migliaia di euro (+/-)	Fondo ammortamento 31/12/2018	Giroconti per riclassifica saldi di apertura su nuovi conti SP (+/-)	Ulteriori trasferimenti / aggiornamenti LR23/2015	Giroconti (+/-)	Cessioni d'esercizio (storno fondo beni dismessi)	Ammortamenti dell'esercizio
1050508010010	1.10.10.50.080.010.00.000	A.I.5.h.1) F.do amm.to Altri costi pluriennali da ammortizzare (non sterilizzati)	€	154,000	156,010	2,010	428	154,000	0	0	0	0	1,582
1050508010020	1.10.10.50.080.012.00.000	A.I.5.h.2) F.do amm.to Altri costi pluriennali da ammortizzare (sterilizzati)	€	8,000	20,062	12,062	(204)	8,000	0	0	0	0	12,266
1050508020010	1.10.10.50.080.020.00.000	A.I.5.h.3) F.do amm.to Altre immobilizzazioni immateriali (non sterilizzate)	€	0	0	0	0	0	0	0	0	0	0
1050508020020	1.10.10.50.080.022.00.000	A.I.5.h.4) F.do amm.to Altre immobilizzazioni immateriali (sterilizzate)	€	0	0	0	0	0	0	0	0	0	0

				Valore netto al 31/12/2018	Valore netto al 31/12/2019	Variazione	Adeguamento valori a migliaia di euro (+/-)		
1060000000000	1.10.10.60.000.000.00.000	**A.I.6 F.do Svalutazione immobilizzazioni immateriali**	**€**	**0**	**0**	*0*	**0**	**0**	
1060601000000	1.10.10.60.010.000.00.000	**A.I.6.a) F.do Svalutazione Costi impianto e ampliamento**	**€**	**0**	**0**	*0*	**0**	**0**	**0**	**0**	**0**	**0**

COD_COGE_NI	COD_COGE_NI_OLD	Descrizione		Valore netto al 31/12/2018	Valore netto al 31/12/2019	Variazione	Adeguamento valori a migliaia di euro (+/-)	Fondo svalutazione 31/12/2018	Giroconti per riclassifica saldi di apertura su nuovi conti SP (+/-)	Ulteriori trasferimenti / aggiornamenti LR23/2015	Giroconti (+/-)	Utilizzo Fondo (storno fondo svalutazioni)	Svalutazioni dell'esercizio
1060601010000	1.10.10.60.010.010.00.000	A.I.6.a.1) F.do Svalutazione Costi impianto e ampliamento (Non sterilizzati)	€	0	0	0	0	0	0	0	0	0	0
1060601020000	1.10.10.60.010.012.00.000	A.I.6.a.2) F.do Svalutazione Costi impianto e ampliamento (sterilizzati)	€	0	0	0	0	0	0	0	0	0	0
1060602000000	1.10.10.60.020.000.00.000	**A.I.6.b) F.do Svalutazione Costi ricerca e sviluppo**	**€**	**0**	**0**	*0*	**0**	**0**	**0**	**0**	**0**	**0**	**0**

COD_COGE_NI	COD_COGE_NI_OLD	Descrizione		Valore netto al 31/12/2018	Valore netto al 31/12/2019	Variazione	Adeguamento valori a migliaia di euro (+/-)	Fondo svalutazione 31/12/2018	Giroconti per riclassifica saldi di apertura su nuovi conti SP (+/-)	Ulteriori trasferimenti / aggiornamenti LR23/2015	Giroconti (+/-)	Utilizzo Fondo (storno fondo svalutazioni)	Svalutazioni dell'esercizio
1060602010000	1.10.10.60.020.010.00.000	A.I.6.b.1) F.do Svalutazione Costi ricerca e sviluppo (Non sterilizzati)	€	0	0	0	0	0	0	0	0	0	0
1060602020000	1.10.10.60.020.012.00.000	A.I.6.b.2) F.do Svalutazione Costi ricerca e sviluppo (sterilizzati)	€	0	0	0	0	0	0	0	0	0	0
1060603000000	1.10.10.60.030.000.00.000	**A.I.6.c) F.do Svalutazione Diritti brevetto e diritti utilizz. op.ingegno**	**€**	**0**	**0**	*0*	**0**	**0**	**0**	**0**	**0**	**0**	**0**

COD_COGE_NI	COD_COGE_NI_OLD	Descrizione		Valore netto al 31/12/2018	Valore netto al 31/12/2019	Variazione	Adeguamento valori a migliaia di euro (+/-)	Fondo svalutazione 31/12/2018	Giroconti per riclassifica saldi di apertura su nuovi conti SP (+/-)	Ulteriori trasferimenti / aggiornamenti LR23/2015	Giroconti (+/-)	Utilizzo Fondo (storno fondo svalutazioni)	Svalutazioni dell'esercizio
1060603010000	1.10.10.60.030.010.00.000	A.I.6.c.1) F.do Svalutazione Diritti brevetto e util. Op. ingegno (Non sterilizzati)	€	0	0	0	0	0	0	0	0	0	0
1060603020000	1.10.10.60.030.012.00.000	A.I.6.c.2) F.do Svalutazione Diritti brevetto e util. Op. ingegno (Sterilizzati)	€	0	0	0	0	0	0	0	0	0	0
1060604000000	1.10.10.60.040.000.00.000	**A.I.6.d) F.do Svalutazione Altre immobil. Immateriali**	**€**	**0**	**0**	*0*	**0**	**0**	**0**	**0**	**0**	**0**	**0**

COD_COGE_NI	COD_COGE_NI_OLD	Descrizione		Valore netto al 31/12/2018	Valore netto al 31/12/2019	Variazione	Adeguamento valori a migliaia di euro (+/-)	Fondo svalutazione 31/12/2018	Giroconti per riclassifica saldi di apertura su nuovi conti SP (+/-)	Ulteriori trasferimenti / aggiornamenti LR23/2015	Giroconti (+/-)	Utilizzo Fondo (storno fondo svalutazioni)	Svalutazioni dell'esercizio
1060604010000	1.10.10.60.040.010.00.000	A.I.6.d.1) F.do Svalutazione Altre immobilizz. immateriali (Non sterilizzati)	€	0	0	0	0	0	0	0	0	0	0
1060604020000	1.10.10.60.040.012.00.000	A.I.6.d.2) F.do Svalutazione Altre immobilizz. immateriali (Sterilizzati)	€	0	0	0	0	0	0	0	0	0	0

				Valore netto al 31/12/2018	Valore netto al 31/12/2019	Variazione	Adeguamento valori a migliaia di euro (+/-)			
1000000000000	1.10.20.10.000.000.00.000	**A.II. Immobilizzazioni materiali**	**€**	**20,977,000**	**39,765,031**	*(1,211,969)*	**731**	**(478,099)**	**0**	Quadratura Giroconti imm. mat. in corso concluse

				Valore netto al 31/12/2018	Valore netto al 31/12/2019	Variazione	Adeguamento valori a migliaia di euro (+/-)								
1001010000000	1.10.20.10.010.000.00.000	**A.II.1 Terreni**	**€**	**432,000**	**430,866**	*(1,134)*	**707**	**432,000**	**0**	**0**	**0**	**0**	**0**	**0**	**1,841**
1001010100000	1.10.20.10.010.000.00.000	**A.II.1.a) Terreni disponibili**	**€**	**4,000**	**2,087**	*(1,913)*	*(73)*	**4,000**	**0**	**0**	**0**	**0**	**0**	**0**	**1,841**

COD_COGE_NI	COD_COGE_NI_OLD	Descrizione		Valore netto al 31/12/2018	Valore netto al 31/12/2019	Variazione	Adeguamento valori a migliaia di euro (+/-)	Costo storico al 31/12/2018	Giroconti per riclassifica saldi di apertura su nuovi conti SP (+/-)	Rivalutazione es. preced.	Svalutazioni es. preced.	Ulteriori trasferimenti / aggiornamenti LR23/2015	Giroconti (+/-)	Rivalutazione monetaria dell'esercizio	Rivalutazione economica dell'esercizio	Svalutazione dell'esercizio	Acquisizioni dell'esercizio e costruzioni in economia	Manutenzioni incrementative	Incrementi da immobil. in corso terminate	Cessioni d'esercizio (valore contabile netto)
100101010010	1.10.20.10.010.010.00.000	A.II.1.a.1) Terreni disponibili (Non sterilizzati)	€	4,000	2,087	(1,913)	(72)	4,000	0	0	0	0	0	0	0	0	0	0	0	1,841
100101010020	1.10.20.10.010.012.00.000	A.II.1.a.2) Terreni disponibili (Sterilizzati)	€	0	0	0	0	0	0	0	0	0	0	0	0	0	0	0	0	0
100101020010	1.10.20.10.010.020.00.000	A.II.1.a.3) Terreni edificabili disponibili (Non sterilizzati)	€	0	0	0	0	0	0	0	0	0	0	0	0	0	0	0	0	0
100101020020	1.10.20.10.010.022.00.000	A.II.1.a.4) Terreni edificabili disponibili (Sterilizzati)	€	0	0	0	0	0	0	0	0	0	0	0	0	0	0	0	0	0
100101030010	1.10.20.10.010.030.00.000	A.II.1.a.5) Altri terreni disponibili (Non sterilizzati)	€	0	0	0	0	0	0	0	0	0	0	0	0	0	0	0	0	0
100101030020	1.10.20.10.010.032.00.000	A.II.1.a.6) Altri terreni disponibili (Sterilizzati)	€	0	0	0	0	0	0	0	0	0	0	0	0	0	0	0	0	0
100101020000000	1.10.20.10.020.000.00.000	**A.II.1.b) Terreni indisponibili**	**€**	**428,000**	**428,779**	**779**	**779**	**428,000**	**0**	**0**	**0**	**0**	**0**	**0**	**0**	**0**	**0**	**0**	**0**	**0**

COD_COGE_NI	COD_COGE_NI_OLD	Descrizione		Valore netto al 31/12/2018	Valore netto al 31/12/2019	Variazione	Adeguamento valori a migliaia di euro (+/-)	Costo storico al 31/12/2018	Giroconti per riclassifica saldi di apertura su nuovi conti SP (+/-)	Rivalutazione es. preced.	Svalutazioni es. preced.	Ulteriori trasferimenti / aggiornamenti LR23/2015	Giroconti (+/-)	Rivalutazione monetaria dell'esercizio	Rivalutazione economica dell'esercizio	Svalutazione dell'esercizio	Acquisizioni dell'esercizio e costruzioni in economia	Manutenzioni incrementative	Incrementi da immobil. in corso terminate	Cessioni d'esercizio (valore contabile netto)
100102010010	1.10.20.10.020.010.00.000	A.II.1.b.1) Terreni indisponibili (Non sterilizzati)	€	124,000	124,326	326	326	124,000	0	0	0	0	0	0	0	0	0	0	0	0
100102010020	1.10.20.10.020.012.00.000	A.II.1.b.2) Terreni indisponibili (Sterilizzati)	€	0	0	0	0	0	0	0	0	0	0	0	0	0	0	0	0	0
100102020010	1.10.20.10.020.020.00.000	A.II.1.b.3) Terreni edificabili indisponibili (Non sterilizzati)	€	0	0	0	0	0	0	0	0	0	0	0	0	0	0	0	0	0
100102020020	1.10.20.10.020.022.00.000	A.II.1.b.4) Terreni edificabili indisponibili (Sterilizzati)	€	0	0	0	0	0	0	0	0	0	0	0	0	0	0	0	0	0
100102030010	1.10.20.10.020.030.00.000	A.II.1.b.5) Altri terreni indisponibili (Non sterilizzati)	€	304,000	304,453	453	453	304,000	0	0	0	0	0	0	0	0	0	0	0	0
100102030020	1.10.20.10.020.032.00.000	A.II.1.b.6) Altri terreni indisponibili (Sterilizzati)	€	0	0	0	0	0	0	0	0	0	0	0	0	0	0	0	0	0

				Valore netto al 31/12/2018	Valore netto al 31/12/2019	Variazione							
100200000000000	1.10.20.20.000.000.00.000	**A.II.2 Fabbricati**	**€**	**16,946,000**	**15,907,867**	**(1,038,133)**						**0**	
100200100000000	1.10.20.20.010.000.00.000	**A.II.2.a) Fabbricati non strumentali (disponibili)**	**€**	**0**	**0**	**0**						**0**	
100200110100000	1.10.20.20.010.010.00.000	**A.II.2.a.1) Fabbricati non strumentali (disponibili)**	**€**	**0**	**0**	**0**	**0**	**0**	**0**	**0**	**0**	**0**	**0**	**0**	**0**	**0**	**0**	**0**	**0**	**0**

COD_COGE_NI	COD_COGE_NI_OLD	Descrizione		Valore netto al 31/12/2018	Valore netto al 31/12/2019	Variazione	Adeguamento valori a migliaia di euro (+/-)	Costo storico al 31/12/2018	Giroconti per riclassifica saldi di apertura su nuovi conti SP (+/-)	Rivalutazione es. preced.	Svalutazioni es. preced.	Ulteriori trasferimenti / aggiornamenti LR23/2015	Giroconti (+/-)	Rivalutazione monetaria dell'esercizio	Rivalutazione economica dell'esercizio	Svalutazione dell'esercizio	Acquisizioni dell'esercizio e costruzioni in economia	Manutenzioni incrementative	Incrementi da immobil. in corso terminate	Cessioni d'esercizio (valore contabile netto)
100201010010	1.10.20.20.010.010.30.000	A.II.2.a.1.1) Fabbricati disponibili (da reddito) - (Non sterilizzati)	€	0	0	0	0	0	0	0	0	0	0	0	0	0	0	0	0	0
100201010020	1.10.20.20.010.012.30.000	A.II.2.a.1.2) Fabbricati disponibili (da reddito) - (Sterilizzati)	€	0	0	0	0	0	0	0	0	0	0	0	0	0	0	0	0	0
100201010030	1.10.20.20.010.010.30.000	A.II.2.a.1.3) Costruzioni leggere (da reddito) - (Non sterilizzati)	€	0	0	0	0	0	0	0	0	0	0	0	0	0	0	0	0	0
100201010040	1.10.20.20.010.012.30.000	A.II.2.a.1.4) Costruzioni leggere (da reddito) - (Sterilizzati)	€	0	0	0	0	0	0	0	0	0	0	0	0	0	0	0	0	0

100201020000000	1.10.20.20.020.000.00.000	**A.II.2.a.2) Fondo ammortamento Fabbricati (disponibili)**	**€**	**0**	**0**	**0**	**0**	**0**	**0**	**0**	**0**	**0**	**0**	**0**	**0**

COD_COGE_NI	COD_COGE_NI_OLD	Descrizione		Valore netto al 31/12/2018	Valore netto al 31/12/2019	Variazione	Adeguamento valori a migliaia di euro (+/-)	Fondo ammortamento 31/12/2018	Giroconti per riclassifica saldi di apertura su nuovi conti SP (+/-)	Ulteriori trasferimenti / aggiornamenti LR23/2015	Giroconti (+/-)	Cessioni d'esercizio (storno fondo beni dismessi)	Ammortamenti dell'esercizio
100201020010	1.10.20.20.020.020.30.000	A.II.2.a.2.1) F.do amm. Fabbricati disponibili (da reddito) - (Non sterilizzati)	€	0	0	0	0	0	0	0	0	0	0
100201020020	1.10.20.20.020.022.30.000	A.II.2.a.2.2) F.do amm. Fabbricati disponibili (da reddito) - (Sterilizzati)	€	0	0	0	0	0	0	0	0	0	0
100201020030	1.10.20.20.020.020.30.000	A.II.2.a.2.3) F.do amm. Costruzioni leggere (da reddito) - (Non sterilizzati)	€	0	0	0	0	0	0	0	0	0	0
100201020040	1.10.20.20.020.022.30.000	A.II.2.a.2.4) F.do amm. Costruzioni leggere (da reddito) - (Sterilizzati)	€	0	0	0	0	0	0	0	0	0	0

100202000000000	1.10.20.20.000.000.00.000	**A.II.2.b) Fabbricati (indisponibili)**	**€**	**16,946,000**	**15,907,867**	**(1,038,133)**						**0**			
100202010000000	1.10.20.20.010.000.00.000	**A.II.2.b.1) Fabbricati (indisponibili)**	**€**	**30,555,000**	**30,554,463**	**(537)**	**(537)**	**30,555,000**	**0**	**0**	**0**	**0**	**0**	**0**	**0**

COD_COGE_NI	COD_COGE_NI_OLD	Descrizione		Valore netto al 31/12/2018	Valore netto al 31/12/2019	Variazione	Adeguamento valori a migliaia di euro (+/-)	Costo storico al 31/12/2018	Giroconti per riclassifica saldi di apertura su nuovi conti SP (+/-)	Rivalutazione es. preced.	Svalutazioni es. preced.	Ulteriori trasferimenti / aggiornamenti LR23/2015	Giroconti (+/-)	Rivalutazione monetaria dell'esercizio	Rivalutazione economica dell'esercizio	Svalutazione dell'esercizio	Acquisizioni dell'esercizio e costruzioni in economia	Manutenzioni incrementative	Incrementi da immobil. in corso terminate	Cessioni d'esercizio (valore contabile netto)
100202010010	1.10.20.20.010.010.30.000	A.II.2.b.1.1) Fabbricati indisponibili (attività istituzionale) - (Non sterilizzati)	€	8,606,000	8,605,482	(518)	(518)	8,606,000	0	0	0	0	0	0	0	0	0	0	0	0
100202010020	1.10.20.20.010.012.30.000	A.II.2.b.1.2) Fabbricati indisponibili (attività istituzionale) - (Sterilizzati)	€	21,930,000	21,930,153	153	153	21,930,000	0	0	0	0	0	0	0	0	0	0	0	0
100202010030	1.10.20.20.010.010.30.000	A.II.2.b.1.3) Costruzioni leggere (attività istituzionale) - (Non sterilizzati)	€	19,000	18,828	(172)	(172)	19,000	0	0	0	0	0	0	0	0	0	0	0	0
100202010040	1.10.20.20.010.012.30.000	A.II.2.b.1.4) Costruzioni leggere (attività istituzionale) - (Sterilizzati)	€	0	0	0	0	0	0	0	0	0	0	0	0	0	0	0	0	0

100202020000000	1.10.20.20.020.000.00.000	**A.II.2.b.2) Fondo ammortamento Fabbricati (indisponibili)**	**€**	**13,609,000**	**14,646,596**	**1,037,596**	**(399)**	**13,609,000**	**0**	**0**	**0**	**0**	**0**	**1,037,596**	

COD_COGE_NI	COD_COGE_NI_OLD	Descrizione		Valore netto al 31/12/2018	Valore netto al 31/12/2019	Variazione	Adeguamento valori a migliaia di euro (+/-)	Fondo ammortamento 31/12/2018	Giroconti per riclassifica saldi di apertura su nuovi conti SP (+/-)	Ulteriori trasferimenti / aggiornamenti LR23/2015	Giroconti (+/-)	Cessioni d'esercizio (storno fondo beni dismessi)	Ammortamenti dell'esercizio
100202020010	1.10.20.20.020.020.30.000	A.II.2.b.2.1) F.do amm. Fabbricati indisponibili (attività istituzionale) - (Non sterilizzati)	€	3,766,000	4,103,128	337,128	(42)	3,766,000	0	0	0	0	337,170
100202020020	1.10.20.20.020.022.30.000	A.II.2.b.2.2) F.do amm. Fabbricati indisponibili (attività istituzionale) - (Sterilizzati)	€	9,831,000	10,530,289	699,289	355	9,831,000	0	0	0	0	698,934
100202020030	1.10.20.20.020.020.20.000	A.II.2.b.2.3) F.do amm. Costruzioni leggere (attività istituzionale) - (Non sterilizzati)	€	12,000	13,179	1,179	(703)	12,000	0	0	0	0	1,882
100202020040	1.10.20.20.020.022.20.000	A.II.2.b.2.4) F.do amm. Costruzioni leggere (attività istituzionale) - (Sterilizzati)	€	0	0	0	0	0	0	0	0	0	0

				Valore netto al 31/12/2018	Valore netto al 31/12/2019	Variazione							
100300000000000	1.10.20.30.000.000.00.000	**A.II.3 Impianti e macchinari.**	**€**	**83,000**	**140,743**	**57,743**						**0**	
100301000000000	1.10.20.30.010.000.00.000	**A.II.3.a) Impianti e macchinari.**	**€**	**2,140,000**	**1,998,807**	**(141,193)**	**1,549**	**2,140,000**	**0**	**0**	**0**	**0**	**0**	**83,015**	**0**	**0**	**235,758**

COD_COGE_NI	COD_COGE_NI_OLD	Descrizione		Valore netto al 31/12/2018	Valore netto al 31/12/2019	Variazione	Adeguamento valori a migliaia di euro (+/-)	Costo storico al 31/12/2018	Giroconti per riclassifica saldi di apertura su nuovi conti SP (+/-)	Rivalutazione es. preced.	Svalutazioni es. preced.	Ulteriori trasferimenti / aggiornamenti LR23/2015	Giroconti (+/-)	Rivalutazione monetaria dell'esercizio	Rivalutazione economica dell'esercizio	Svalutazione dell'esercizio	Acquisizioni dell'esercizio e costruzioni in economia	Manutenzioni incrementative	Incrementi da immobil. in corso terminate	Cessioni d'esercizio (valore contabile netto)
100301010010	1.10.20.30.010.010.00.000	A.II.3.a.1) Impianti sanitari (Non sterilizzati)	€	16,000	16,124	124	124	16,000	0	0	0	0	0	0	0	0	0	0	0	0
100301010020	1.10.20.30.010.012.00.000	A.II.3.a.2) Impianti sanitari (Sterilizzati)	€	3,000	3,344	344	344	3,000	0	0	0	0	0	0	0	0	0	0	0	0
100301020010	1.10.20.30.010.020.00.000	A.II.3.a.3) Impianti elettrici ed idraulici (Non sterilizzati)	€	855,000	855,384	384	384	855,000	0	0	0	0	0	0	0	0	0	0	0	0
100301020020	1.10.20.30.010.022.00.000	A.II.3.a.4) Impianti elettrici ed idraulici (Sterilizzati)	€	188,000	219,487	31,487	434	188,000	0	0	0	0	0	0	0	35,878	0	0	4,825	
100301030010	1.10.20.30.010.030.00.000	A.II.3.a.5) Impianti telefonici (Non sterilizzati)	€	278,000	277,694	(306)	(306)	278,000	0	0	0	0	0	0	0	0	0	0	0	0
100301030020	1.10.20.30.010.032.00.000	A.II.3.a.6) Impianti telefonici (Sterilizzati)	€	6,000	1,477	(4,523)	512	6,000	0	0	0	0	0	0	0	0	0	0	5,035	
100301040010	1.10.20.30.010.040.00.000	A.II.3.a.7) Impianti di allarme e sicurezza (Non sterilizzati)	€	164,000	156,983	(7,017)	345	164,000	0	0	0	0	0	0	0	0	0	0	7,362	
100301040020	1.10.20.30.010.042.00.000	A.II.3.a.8) Impianti di allarme e sicurezza (Sterilizzati)	€	41,000	58,929	17,929	(86)	41,000	0	0	0	0	0	0	0	17,995	0	0	0	
100301050010	1.10.20.30.010.050.00.000	A.II.3.a.9) Altri impianti e macchinari specifici (Non sterilizzati)	€	505,000	292,961	(212,039)	(586)	505,000	0	0	0	0	0	0	0	0	0	0	211,443	
100301050020	1.10.20.30.010.052.00.000	A.II.3.a.10) Altri impianti e macchinari specifici (Sterilizzati)	€	48,000	84,833	36,833	293	48,000	0	0	0	0	0	0	0	39,143	0	0	2,605	
100301060010	1.10.20.30.010.060.00.000	A.II.3.a.11) Altri impianti e macchinari generici (Non sterilizzati)	€	30,000	25,632	(4,368)	100	30,000	0	0	0	0	0	0	0	0	0	0	4,488	
100301060020	1.10.20.30.010.062.00.000	A.II.3.a.12) Altri impianti e macchinari generici (Sterilizzati)	€	6,000	5,981	(19)	(19)	6,000	0	0	0	0	0	0	0	0	0	0	0	
100301070010	1.10.20.30.010.070.00.000	A.II.3.a.13) Altri impianti (Non sterilizzati)	€	0	0	0	0	0	0	0	0	0	0	0	0	0	0	0	0	
100301070020	1.10.20.30.010.072.00.000	A.II.3.a.14) Altri impianti (Sterilizzati)	€	0	0	0	0	0	0	0	0	0	0	0	0	0	0	0	0	

100302000000000	1.10.20.30.020.000.00.000	**A.II.3.b) Fondo ammortamento Impianti e macchinari.**	**€**	**2,057,000**	**1,858,064**	**(198,936)**	**1,496**	**2,057,000**	**0**	**0**	**0**	**0**	**0**	**235,203**	**34,772**

COD_COGE_NI	COD_COGE_NI_OLD	Descrizione		Valore netto al 31/12/2018	Valore netto al 31/12/2019	Variazione	Adeguamento valori a migliaia di euro (+/-)	Fondo ammortamento 31/12/2018	Giroconti per riclassifica saldi di apertura su nuovi conti SP (+/-)	Ulteriori trasferimenti / aggiornamenti LR23/2015	Giroconti (+/-)	Cessioni d'esercizio (storno fondo beni dismessi)	Ammortamenti dell'esercizio
100302010010	1.10.20.30.020.010.00.000	A.II.3.b.1) F.do amm. Impianti sanitari (Non sterilizzati)	€	16,000	16,124	124	124	16,000	0	0	0	0	0
100302010020	1.10.20.30.020.012.00.000	A.II.3.b.2) F.do amm. Impianti sanitari (Sterilizzati)	€	3,000	3,344	344	344	3,000	0	0	0	0	0
100302020010	1.10.20.30.020.020.00.000	A.II.3.b.3) F.do amm. Impianti elettrici ed idraulici (Non sterilizzati)	€	854,000	855,384	1,384	(187)	854,000	0	0	0	1,571	
100302020020	1.10.20.30.020.022.00.000	A.II.3.b.4) F.do amm. Impianti elettrici ed idraulici (Sterilizzati)	€	126,000	145,839	19,839	376	126,000	0	0	4,270	23,735	
100302030010	1.10.20.30.020.030.00.000	A.II.3.b.5) F.do amm. Impianti telefonici (Non sterilizzati)	€	276,000	276,862	862	174	276,000	0	0	0	688	
100302030020	1.10.20.30.020.032.00.000	A.II.3.b.6) F.do amm. Impianti telefonici (Sterilizzati)	€	6,000	1,477	(4,523)	512	6,000	0	0	5,035	0	
100302040010	1.10.20.30.020.040.00.000	A.II.3.b.7) F.do amm. Impianti di allarme e sicurezza (Non sterilizzati)	€	164,000	156,983	(7,017)	345	164,000	0	0	7,362	0	
100302040020	1.10.20.30.020.042.00.000	A.II.3.b.8) F.do amm. Impianti di allarme e sicurezza (Sterilizzati)	€	29,000	34,130	5,130	(128)	29,000	0	0	0	5,258	
100302050010	1.10.20.30.020.050.00.000	A.II.3.b.9) F.do amm. Altri impianti e macchinari specifici (Non sterilizzati)	€	501,000	290,701	(210,299)	(92)	501,000	0	0	211,443	1,236	
100302050020	1.10.20.30.020.052.00.000	A.II.3.b.10) F.do amm. Altri impianti e macchinari specifici (Sterilizzati)	€	47,000	46,117	(883)	185	47,000	0	0	2,605	1,537	
100302060010	1.10.20.30.020.060.00.000	A.II.3.b.11) F.do amm. Altri impianti e macchinari generici (Non sterilizzati)	€	30,000	25,632	(4,368)	100	30,000	0	0	4,488	0	
100302060020	1.10.20.30.020.062.00.000	A.II.3.b.12) F.do amm. Altri impianti e macchinari generici (Sterilizzati)	€	5,000	5,498	498	(257)	5,000	0	0	0	746	
100302070010	1.10.20.30.020.070.00.000	A.II.3.b.13) F.do amm. Altri impianti (Non sterilizzati)	€	0	0	0	0	0	0	0	0	0	
100302070020	1.10.20.30.020.072.00.000	A.II.3.b.14) F.do amm. Altri impianti (Sterilizzati)	€	0	0	0	0	0	0	0	0	0	

				Valore netto al 31/12/2018	Valore netto al 31/12/2019	Variazione							
100400000000000	1.10.20.40.000.000.00.000	**A.II.4 Attrezzature sanitarie e scientifiche**	**€**	**29,000**	**44,701**	**15,701**						**0**	
100401000000000	1.10.20.40.010.000.00.000	**A.II.4.a) Attrezzature sanitarie e scientifiche**	**€**	**983,000**	**723,277**	**(259,723)**	**224**	**983,000**	**0**	**0**	**0**	**0**	**0**	**26,480**	**0**	**0**	**286,427**

COD_COGE_NI	COD_COGE_NI_OLD	Descrizione		Valore netto al 31/12/2018	Valore netto al 31/12/2019	Variazione	Adeguamento valori a migliaia di euro (+/-)	Costo storico al 31/12/2018	Giroconti per riclassifica saldi di apertura su nuovi conti SP (+/-)	Rivalutazione es. preced.	Svalutazioni es. preced.	Ulteriori trasferimenti / aggiornamenti LR23/2015	Giroconti (+/-)	Rivalutazione monetaria dell'esercizio	Rivalutazione economica dell'esercizio	Svalutazione dell'esercizio	Acquisizioni dell'esercizio e costruzioni in economia	Manutenzioni incrementative	Incrementi da immobil. in corso terminate	Cessioni d'esercizio (valore contabile netto)
100401010010	1.10.20.40.010.010.00.000	A.II.4.a.1) Attrezzature sanitarie (Non sterilizzate)	€	821,000	541,327	(279,673)	(549)	821,000	0	0	0	0	0	0	0	0	0	0	0	279,124
100401010020	1.10.20.40.010.012.00.000	A.II.4.a.2) Attrezzature sanitarie (Sterilizzate)	€	156,000	181,950	25,950	265	156,000	0	0	0	0	0	0	0	26,480	0	0	0	795

310020010	1.10.20.40.010.020.00.000	A.II.4.a.3) Beni per assistenza protesica (Non sterilizzate)	€	6,000	0	(6,000)	508	6,000	0	0	0	0	0	0	0	0	0	0	0	6,508
310020020	1.10.20.40.010.022.00.000	A.II.4.a.4) Beni per assistenza protesica (Sterilizzate)	€	0	0	0	0	0	0	0	0	0	0	0	0	0	0	0	0	0
310030010	1.10.20.40.010.080.00.000	A.II.4.a.5) Altre attrezzature sanitarie (Non sterilizzate)	€	0	0	0	0	0	0	0	0	0	0	0	0	0	0	0	0	0
310030020	1.10.20.40.010.082.00.000	A.II.4.a.6) Altre attrezzature sanitarie (Sterilizzate)	€	0	0	0	0	0	0	0	0	0	0	0	0	0	0	0	0	0
10040200000000	1.10.20.40.020.000.00.000	**A.II.4.b) Fondo ammortamento Attrezzature sanitarie e scientifiche**	€	**954,000**	**678,576**	**(275,424)**	**1,613**	**954,000**	**0**		**0**	**0**	**286,276**	**9,238**						

COD_COGE_NI	COD_COGE_NI_OLD	Descrizione		Valore netto al 31/12/2018	Valore netto al 31/12/2019	Variazione	Adeguamento valori a migliaia di euro (+/-)	Fondo ammortamento 31/12/2018	Giroconti per riclassifica saldi di apertura su nuovi conti SP (+/-)	Ulteriori trasferimenti / aggiornamenti LR23/2015	Giroconti (+/-)	Cessioni d'esercizio (storno fondo beni dismessi)	Ammortamenti dell'esercizio
10040201010010	1.10.20.40.020.010.00.000	A.II.4.b.1) F.do amm. Attrezzature sanitarie (Non sterilizzate)	€	820,000	541,327	(278,673)	188	820,000	0	0	0	278,973	112
10040201020010	1.10.20.40.020.012.00.000	A.II.4.b.2) F.do amm. Attrezzature sanitarie (Sterilizzate)	€	128,000	137,249	9,249	917	128,000	0	0	0	798	9,137
10040202010010	1.10.20.40.020.020.00.000	A.II.4.b.3) F.do amm. Beni per assistenza protesica (Non sterilizzate)	€	6,000	0	(6,000)	508	6,000	0	0	0	6,508	0
10040202020010	1.10.20.40.020.022.00.000	A.II.4.b.4) F.do amm. Beni per assistenza protesica (Sterilizzate)	€	0	0	0	0	0	0	0	0	0	0
10040203010010	1.10.20.40.020.080.00.000	A.II.4.b.5) F.do amm. Altre attrezzature sanitarie (Non sterilizzate)	€	0	0	0	0	0	0	0	0	0	0
10040203020010	1.10.20.40.020.082.00.000	A.II.4.b.6) F.do amm. Altre attrezzature sanitarie (Sterilizzate)	€	0	0	0	0	0	0	0	0	0	0

				Valore netto al 31/12/2018	Valore netto al 31/12/2019	Variazione														
10050000000000	1.10.20.50.000.000.00.000	**A.II.5 Mobili ed arredi**	€	**58,000**	**126,830**	**68,830**						**0**								
10050100000000	1.10.20.50.010.000.00.000	**A.II.5.a) Mobili ed arredi**	€	**1,697,000**	1,104,151	**(592,849)**	**(772)**	**1,697,000**	**0**	**0**	**0**	**0**	**0**	**0**	**0**	**0**	**104,390**	**0**	**0**	**696,467**

COD_COGE_NI	COD_COGE_NI_OLD	Descrizione		Valore netto al 31/12/2018	Valore netto al 31/12/2019	Variazione	Adeguamento valori a migliaia di euro (+/-)	Costo storico al 31/12/2018	Giroconti per riclassifica saldi di apertura su nuovi conti SP (+/-)	Rivalutazione es. preced.	Svalutazione es. preced.	Ulteriori trasferimenti / aggiornamenti LR23/2015	Giroconti (+/-)	Rivalutazione monetaria dell'esercizio	Rivalutazione economica dell'esercizio	Svalutazione dell'esercizio	Acquisizioni dell'esercizio e costruzioni in economia	Manutenzioni incrementative	Incrementi da immobil. In corso terminate	Cessioni d'esercizio (valore contabile netto)
10050101010010	1.10.20.50.010.010.00.000	A.II.5.a.1) Mobili , arredi e attrezzature ufficio (Non sterilizzati)	€	657,000	651,761	(5,239)	18	657,000	0	0	0	0	0	0	0	0	0	0	0	5,257
10050101020010	1.10.20.50.010.012.00.000	A.II.5.a.2) Mobili , arredi e attrezzature ufficio (Sterilizzati)	€	231,000	240,696	9,696	(300)	231,000	0	0	0	0	0	0	0	0	59,832	0	0	49,830
10050102010010	1.10.20.50.010.020.00.000	A.II.5.a.3) Scaffalature (Non sterilizzati)	€	144,000	0	(144,000)	468	144,000	0	0	0	0	0	0	0	0	0	0	0	144,468
10050102020020	1.10.20.50.010.022.00.000	A.II.5.a.4) Scaffalature (Sterilizzate)	€	282,000	8,121	(273,879)	(490)	282,000	0	0	0	0	0	0	0	0	0	0	0	273,389
10050103010010	1.10.20.50.010.030.00.000	A.II.5.a.5) Mobili ed arredi diversi (Non sterilizzati)	€	262,000	110,636	(151,364)	(268)	262,000	0	0	0	0	0	0	0	0	0	0	0	151,096
10050103020020	1.10.20.50.010.032.00.000	A.II.5.a.6) Mobili ed arredi diversi (Sterilizzati)	€	121,000	92,934	(28,066)	(197)	121,000	0	0	0	0	0	0	0	0	44,598	0	0	72,427
10050104010010	1.10.20.50.010.050.00.000	A.II.5.a.7) Altri mobili e arredi (Non sterilizzati)	€	0	0	0	0	0	0	0	0	0	0	0	0	0	0	0	0	0
10050104020020	1.10.20.50.010.052.00.000	A.II.5.a.8) Altri mobili e arredi (Sterilizzati)	€	0	0	0	0	0	0	0	0	0	0	0	0	0	0	0	0	0

10050200000000	1.10.20.50.020.000.00.000	**A.II.5.b) Fondo ammortamento Mobili ed arredi**	€	**1,639,000**	**977,348**	**(661,652)**	**172**	**1,639,000**	**0**		**0**	**0**	**694,231**	**32,409**						

COD_COGE_NI	COD_COGE_NI_OLD	Descrizione		Valore netto al 31/12/2018	Valore netto al 31/12/2019	Variazione	Adeguamento valori a migliaia di euro (+/-)	Fondo ammortamento 31/12/2018	Giroconti per riclassifica saldi di apertura su nuovi conti SP (+/-)	Ulteriori trasferimenti / aggiornamenti LR23/2015	Giroconti (+/-)	Cessioni d'esercizio (storno fondo beni dismessi)	Ammortamenti dell'esercizio
10050201010010	1.10.20.50.020.010.00.000	A.II.5.b.1) F.do amm. Mobili , arredi e attrezzature ufficio (Non sterilizzati)	€	655,000	651,762	(3,238)	959	655,000	0	0	0	5,257	1,060
10050201020010	1.10.20.50.020.012.00.000	A.II.5.b.2) F.do amm. Mobili , arredi e attrezzature ufficio (Sterilizzati)	€	181,000	153,965	(27,045)	(433)	181,000	0	0	0	49,830	23,238
10050202010010	1.10.20.50.020.020.00.000	A.II.5.b.3) F.do amm. Scaffalature (Non sterilizzati)	€	144,000	0	(144,000)	301	144,000	0	0	0	144,318	17
10050202020010	1.10.20.50.020.022.00.000	A.II.5.b.4) F.do amm. Scaffalature (Sterilizzate)	€	281,000	8,121	(272,879)	124	281,000	0	0	0	273,100	67
10050203010010	1.10.20.50.020.030.00.000	A.II.5.b.5) F.do amm. Mobili ed arredi diversi (Non sterilizzati)	€	257,000	109,800	(147,200)	(426)	257,000	0	0	0	146,296	2,534
10050203020010	1.10.20.50.020.032.00.000	A.II.5.b.6) F.do amm. Mobili ed arredi diversi (Sterilizzati)	€	121,000	53,703	(67,297)	(354)	121,000	0	0	0	72,427	5,484
10050204010010	1.10.20.50.020.050.00.000	A.II.5.b.7) F.do amm. Altri mobili e arredi (Non sterilizzati)	€	0	0	0	0	0	0	0	0	0	0
10050204020010	1.10.20.50.020.052.00.000	A.II.5.b.8) F.do amm. Altri mobili e arredi (Sterilizzati)	€	0	0	0	0	0	0	0	0	0	0

				Valore netto al 31/12/2018	Valore netto al 31/12/2019	Variazione														
10060000000000	1.10.20.60.000.000.00.000	**A.II.6 Automezzi**	€	**0**	**0**	**0**						**0**								
10060100000000	1.10.20.60.010.000.00.000	**A.II.6.a) Automezzi**	€	**684,000**	**534,976**	**(149,024)**	**196**	**684,000**	**0**	**0**	**0**	**0**	**0**	**0**	**0**	**0**	**0**	**0**	**0**	**149,220**

COD_COGE_NI	COD_COGE_NI_OLD	Descrizione		Valore netto al 31/12/2018	Valore netto al 31/12/2019	Variazione	Adeguamento valori a migliaia di euro (+/-)	Costo storico al 31/12/2018	Giroconti per riclassifica saldi di apertura su nuovi conti SP (+/-)	Rivalutazione es. preced.	Svalutazione es. preced.	Ulteriori trasferimenti / aggiornamenti LR23/2015	Giroconti (+/-)	Rivalutazione monetaria dell'esercizio	Rivalutazione economica dell'esercizio	Svalutazione dell'esercizio	Acquisizioni dell'esercizio e costruzioni in economia	Manutenzioni incrementative	Incrementi da immobil. In corso terminate	Cessioni d'esercizio (valore contabile netto)
10060101010010	1.10.20.60.010.010.00.000	A.II.6.a.1) Automezzi (Non sterilizzati)	€	12,000	11,522	(478)	(478)	12,000	0	0	0	0	0	0	0	0	0	0	0	0
10060101020010	1.10.20.60.010.012.00.000	A.II.6.a.2) Automezzi (Sterilizzati)	€	672,000	523,454	(148,546)	674	672,000	0	0	0	0	0	0	0	0	0	0	0	149,220
10060102010010	1.10.20.60.010.020.00.000	A.II.6.a.3) Ambulanze utilizzate per il 118 (Non sterilizzati)	€	0	0	0	0	0	0	0	0	0	0	0	0	0	0	0	0	0
10060102020020	1.10.20.60.010.022.00.000	A.II.6.a.4) Ambulanze utilizzate per il 118 (Sterilizzati)	€	0	0	0	0	0	0	0	0	0	0	0	0	0	0	0	0	0
10060103010010	1.10.20.60.010.030.00.000	A.II.6.a.5) Altre ambulanze (Non sterilizzati)	€	0	0	0	0	0	0	0	0	0	0	0	0	0	0	0	0	0
10060103020020	1.10.20.60.010.032.00.000	A.II.6.a.6) Altre ambulanze (Sterilizzati)	€	0	0	0	0	0	0	0	0	0	0	0	0	0	0	0	0	0
10060104010010	1.10.20.60.010.040.00.000	A.II.6.a.7) Altri mezzi di trasporto* (Non sterilizzati)	€	0	0	0	0	0	0	0	0	0	0	0	0	0	0	0	0	0
10060104020020	1.10.20.60.010.042.00.000	A.II.6.a.8) Altri mezzi di trasporto* (Sterilizzati)	€	0	0	0	0	0	0	0	0	0	0	0	0	0	0	0	0	0
10060105010010	1.10.20.60.010.050.00.000	A.II.6.a.9) Altri automezzi (Non sterilizzati)	€	0	0	0	0	0	0	0	0	0	0	0	0	0	0	0	0	0
10060105020020	1.10.20.60.010.052.00.000	A.II.6.a.10) Altri automezzi (Sterilizzati)	€	0	0	0	0	0	0	0	0	0	0	0	0	0	0	0	0	0

* Sono da comprendere in questa voce anche le autovetture di servizio ed i motoveicoli.

10060200000000	1.10.20.60.020.000.00.000	**A.II.6.b) Fondo ammortamento Automezzi**	€	**684,000**	**534,976**	**(149,024)**	**196**	**684,000**	**0**		**0**	**0**	**149,220**	**0**						

COD_COGE_NI	COD_COGE_NI_OLD	Descrizione		Valore netto al 31/12/2018	Valore netto al 31/12/2019	Variazione	Adeguamento valori a migliaia di euro (+/-)	Fondo ammortamento 31/12/2018	Giroconti per riclassifica saldi di apertura su nuovi conti SP (+/-)	Ulteriori trasferimenti / aggiornamenti LR23/2015	Giroconti (+/-)	Cessioni d'esercizio (storno fondo beni dismessi)	Ammortamenti dell'esercizio
10060201010010	1.10.20.60.020.010.00.000	A.II.6.b.1) F.do amm. Automezzi (Non sterilizzati)	€	12,000	11,522	(478)	(478)	12,000	0	0	0	0	0
10060201020010	1.10.20.60.020.012.00.000	A.II.6.b.2) F.do amm. Automezzi (Sterilizzati)	€	672,000	523,454	(148,546)	674	672,000	0	0	0	149,220	0
10060202010010	1.10.20.60.020.020.00.000	A.II.6.b.3) F.do amm. Ambulanze utilizzate per il 118 (Non sterilizzati)	€	0	0	0	0	0	0	0	0	0	0
10060202020020	1.10.20.60.020.022.00.000	A.II.6.b.4) F.do amm. Ambulanze utilizzate per il 118 (Sterilizzati)	€	0	0	0	0	0	0	0	0	0	0
10060203010010	1.10.20.60.020.030.00.000	A.II.6.b.5) F.do amm. Altre ambulanze (Non sterilizzati)	€	0	0	0	0	0	0	0	0	0	0
10060203020020	1.10.20.60.020.032.00.000	A.II.6.b.5) F.do amm. Altre ambulanze (Sterilizzati)	€	0	0	0	0	0	0	0	0	0	0
10060204010010	1.10.20.60.020.040.00.000	A.II.6.b.6) F.do amm. Altri mezzi di trasporto* (Non sterilizzati)	€	0	0	0	0	0	0	0	0	0	0
10060204020020	1.10.20.60.020.042.00.000	A.II.6.b.7) F.do amm. Altri mezzi di trasporto* (Sterilizzati)	€	0	0	0	0	0	0	0	0	0	0
10060205010010	1.10.20.60.020.050.00.000	A.II.6.b.8) F.do amm. Altri automezzi (Non sterilizzati)	€	0	0	0	0	0	0	0	0	0	0
10060205020020	1.10.20.60.020.052.00.000	A.II.6.b.9) F.do amm. Altri automezzi (Sterilizzati)	€	0	0	0	0	0	0	0	0	0	0

				Valore netto al 31/12/2018	Valore netto al 31/12/2019	Variazione														
10070000000000	1.10.20.70.000.000.00.000	**A.II.7 Oggetti d'arte**	€	**0**	**0**	**0**						**0**								
10070100000000	1.10.20.70.010.000.00.000	**A.II.7.a) Oggetti d'arte**	€	**0**	**0**	**0**	**0**	**0**	**0**	**0**	**0**	**0**	**0**	**0**	**0**	**0**	**0**	**0**	**0**	**0**

COD_COGE_NI	COD_COGE_NI_OLD	Descrizione		Valore netto al 31/12/2018	Valore netto al 31/12/2019	Variazione	Adeguamento valori a migliaia di euro (+/-)	Costo storico al 31/12/2018	Giroconti per riclassifica saldi di apertura su nuovi conti SP (+/-)	Rivalutazione es. preced.	Svalutazione es. preced.	Ulteriori trasferimenti / aggiornamenti LR23/2015	Giroconti (+/-)	Rivalutazione monetaria dell'esercizio	Rivalutazione economica dell'esercizio	Svalutazione dell'esercizio	Acquisizioni dell'esercizio e costruzioni in economia	Manutenzioni incrementative	Incrementi da immobil. In corso terminate	Cessioni d'esercizio (valore contabile netto)
10070101010000	1.10.20.70.010.010.00.000	A.II.7.a.1) Oggetti d'arte	€	0	0	0	0	0	0	0	0	0	0	0	0	0	0	0	0	0

				Valore netto al 31/12/2018	Valore netto al 31/12/2019	Variazione														
10080000000000	1.10.20.80.000.000.00.000	**A.II.8 Altre immobilizzazioni materiali**	€	**169,000**	**113,798**	**(55,202)**						**0**								
10080100000000	1.10.20.80.010.000.00.000	**A.II.8.a) Altre immobilizzazioni materiali**	€	**3,745,000**	**1,427,787**	**(2,317,213)**	**3,496**	**3,745,000**	**0**	**0**	**0**	**0**	**0**	**0**	**0**	**0**	**28,189**	**0**	**0**	**2,348,898**

COD_COGE_NI	COD_COGE_NI_OLD	Descrizione		Valore netto al 31/12/2018	Valore netto al 31/12/2019	Variazione	Adeguamento valori a migliaia di euro (+/-)	Costo storico al 31/12/2018	Giroconti per riclassifica saldi di apertura su nuovi conti SP (+/-)	Rivalutazione es. preced.	Svalutazione es. preced.	Ulteriori trasferimenti / aggiornamenti LR23/2015	Giroconti (+/-)	Rivalutazione monetaria dell'esercizio	Rivalutazione economica dell'esercizio	Svalutazione dell'esercizio	Acquisizioni dell'esercizio e costruzioni in economia	Manutenzioni incrementative	Incrementi da immobil. In corso terminate	Cessioni d'esercizio (valore contabile netto)
10080101010010	1.10.20.80.010.010.00.000	A.II.8.a.1) Elaboratori e personal computer e altre attrezzature EDP (Non sterilizzate)	€	1,067,000	566,288	(500,713)	252	1,067,000	0	0	0	0	0	0	0	0	0	0	0	500,963
10080101020010	1.10.20.80.010.012.00.000	A.II.8.a.2) Elaboratori e personal computer e altre attrezzature EDP (Sterilizzati)	€	1,716,000	439,980	(1,276,014)	(1,146)	1,716,000	0	0	0	0	0	0	0	0	3,803	0	0	1,278,671
10080102010010	1.10.20.80.010.020.00.000	A.II.8.a.3) Macchine ufficio ordinarie (Non sterilizzati)	€	0	0	0	0	0	0	0	0	0	0	0	0	0	0	0	0	0
10080102020020	1.10.20.80.010.022.00.000	A.II.8.a.4) Macchine ufficio ordinarie (Sterilizzati)	€	10,000	1,634	(8,366)	406	10,000	0	0	0	0	0	0	0	0	0	0	0	8,772
10080103010010	1.10.20.80.010.030.00.000	A.II.8.a.5) Macchine ufficio elettriche ed elettroniche (Non sterilizzati)	€	33,000	5,452	(27,549)	266	33,000	0	0	0	0	0	0	0	0	0	0	0	27,815
10080103020020	1.10.20.80.010.032.00.000	A.II.8.a.6) Macchine ufficio elettriche ed elettroniche (Sterilizzati)	€	158,000	3,128	(154,872)	(741)	158,000	0	0	0	0	0	1,468	0	0	0	0	0	155,599
10080104010010	1.10.20.80.010.040.00.000	A.II.8.a.7) Altri beni materiali da ammortizzare gestione caratteristica (Non sterilizzati)	€	198,000	113,163	(84,837)	913	198,000	0	0	0	0	0	913	0	0	0	0	0	85,750
10080104020020	1.10.20.80.010.042.00.000	A.II.8.a.8) Altri beni materiali da ammortizzare gestione caratteristica (Sterilizzati)	€	22,000	13,976	(8,024)	431	22,000	0	0	0	0	0	0	0	0	0	0	0	8,455
10080105010010	1.10.20.80.010.050.00.000	A.II.8.a.9) Altri beni materiali da ammortizzare gestione non caratteristica (Non sterilizzati)	€	7,000	534	(6,466)	793	7,000	0	0	0	0	0	0	0	0	0	0	0	7,259
10080105020020	1.10.20.80.010.052.00.000	A.II.8.a.10) Altri beni materiali da ammortizzare gestione non caratteristica (Sterilizzati)	€	0	0	0	0	0	0	0	0	0	0	0	0	0	0	0	0	0
10080106010010	1.10.20.80.010.060.00.000	A.II.8.a.11) Altri beni (Non sterilizzati)	€	370,000	199,750	(170,250)	341	370,000	0	0	0	0	0	0	0	0	0	0	0	170,591
10080106020020	1.10.20.80.010.062.00.000	A.II.8.a.12) Altri beni (Sterilizzati)	€	164,000	83,875	(80,125)	1,986	164,000	0	0	0	0	0	0	0	0	22,938	0	0	105,023

Sono da comprendere in questa voce anche le attrezzature generiche.

10080200000000	1.10.20.80.020.000.00.000	**A.II.8.b) Fondo ammortamento Altre immobilizz. Materiali**	€	**3,576,000**	**1,313,988**	**(2,262,011)**	**4,422**	**3,576,000**	**0**		**0**	**0**	**2,338,879**	**72,446**						

COD_COGE_NI	COD_COGE_NI_OLD	Descrizione		Valore netto al 31/12/2018	Valore netto al 31/12/2019	Variazione	Adeguamento valori a migliaia di euro (+/-)	Fondo ammortamento 31/12/2018	Giroconti per riclassifica saldi di apertura su nuovi conti SP (+/-)	Ulteriori trasferimenti / aggiornamenti LR23/2015	Giroconti (+/-)	Cessioni d'esercizio (storno fondo beni dismessi)	Ammortamenti dell'esercizio
10080201010010	1.10.20.80.020.010.00.000	A.II.8.b.1) F.do amm. Elaboratori e personal computer e altre attrezzature EDP (Non sterilizzati)	€	1,032,000	565,168	(466,832)	787	1,032,000	0	0	0	491,232	23,633
10080201020020	1.10.20.80.020.012.00.000	A.II.8.b.2) F.do amm. Elaboratori e personal computer e altre attrezzature EDP (Sterilizzati)	€	1,591,000	355,723	(1,235,277)	450	1,591,000	0	0	0	1,278,497	42,770

10208020020010	1.10.20.80.020.020.00.000	A.II.8.b.3) F.do amm. Macchine ufficio ordinarie (Non sterilizzati)	€.	0	0	0	0	0	0	0	0	0	0
10208020020020	1.10.20.80.020.022.00.000	A.II.8.b.4) F.do amm. Macchine ufficio ordinarie (Sterilizzati)	€.	10,000	1,634	(8,366)	406	10,000	0	0	0	8,772	0
10208020030010	1.10.20.80.020.030.00.000	A.II.8.b.5) F.do amm. Macchine ufficio elettriche ed elettroniche (Non sterilizzati)	€.	33,000	5,451	(27,549)	266	33,000	0	0	0	27,815	0
10208020030020	1.10.20.80.020.032.00.000	A.II.8.b.6) F.do amm. Macchine ufficio elettriche ed elettroniche (Sterilizzati)	€.	158,000	1,874	(156,126)	(741)	158,000	0	0	0	155,599	214
10208020040010	1.10.20.80.020.040.00.000	A.II.8.b.7) F.do amm. Altri beni materiali da ammortizzare gestione caratteristica (Non sterilizzati)	€.	198,000	113,117	(84,883)	724	198,000	0	0	0	85,716	109
10208020040020	1.10.20.80.020.042.00.000	A.II.8.b.8) F.do amm. Altri beni materiali da ammortizzare gestione caratteristica (Sterilizzati)	€.	22,000	13,976	(8,024)	192	22,000	0	0	0	8,455	239
10208020050010	1.10.20.80.020.050.00.000	A.II.8.b.9) F.do amm. Altri beni materiali da ammortizzare gestione non caratteristica (Non sterilizzati)	€.	7,000	534	(6,466)	793	7,000	0	0	0	7,259	0
10208020050020	1.10.20.80.020.052.00.000	A.II.8.b.10) F.do amm. Altri beni materiali da ammortizzare gestione non caratteristica (Sterilizzati)	€.	0	0	0	0	0	0	0	0	0	0
10208020060010	1.10.20.80.020.060.00.000	A.II.8.b.11) F.do amm. Altri beni (Non sterilizzati)	€.	370,000	199,750	(170,250)	(160)	370,000	0	0	0	170,511	421
10208020060020	1.10.20.80.020.062.00.000	A.II.8.b.12) F.do amm. Altri beni (Sterilizzati)	€.	155,000	56,762	(98,238)	1,705	155,000	0	0	0	105,023	5,080

Sono da comprendere in questa voce anche le attrezzature generiche.

				Valore netto al 31/12/2018	Valore netto al 31/12/2019	Variazione														
10209000000000	1.10.20.90.000.000.00.000	**A.II.9 Immobilizzazioni in corso ed acconti**	€.	**3,260,000**	**3,000,246**	*(259,754)*	**24**	**3,260,000**	**0**	**0**	**0**	**0**	**(478,095)**	**0**	**0**	**0**	**218,317**	**0**	**0**	**0**
COD_COGE_NI	COD_COGE_NI_OLD	Descrizione		Valore netto al 31/12/2018	Valore netto al 31/12/2019	Variazione	Adeguamento valori a migliaia di euro (+/-)	Costo storico al 31/12/2018	Giroconti per riclassifica saldi di apertura su nuovi conti SP (+/-)	Rivalutazione monetaria es. preced.	Svalutazioni es. preced.	Ulteriori trasferimenti / aggiornamenti LR23/2015	Giroconti (+/-)	Rivalutazione monetaria dell'esercizio	Rivalutazione economica dell'esercizio	Svalutazione dell'esercizio	Capitalizzazioni dell'esercizio	Manutenzioni incrementatiive	Interessi capitalizzati dell'esercizio	Valore definitivo (*) cespite completato
10209010000000	1.10.20.90.010.000.00.000	A.II.9.1) Immobilizzazioni materiali in corso di esecuzione	€.	2,428,000	2,381,091	(46,909)	(719)	2,428,000	0	0	0	0	(264,507)	0	0	0	218,317	0	0	0
10209020000000	1.10.20.90.020.000.00.000	A.II.9.2) Fornitori conto anticipi per acquisto immobilizzazioni materiali	€.	832,000	619,155	(212,845)	743	832,000	0	0	0	0	(213,588)	0	0	0	0	0	0	0
10209030000000	1.10.20.90.030.000.00.000	A.II.9.3) Altre immobilizzazioni in corso	€.	0	0	0	0	0	0	0	0	0	0	0	0	0	0	0	0	0

(*) Il valore definitivo del cespite completato è pari al totale delle capitalizzazioni effettuate ed ha contropartita (in Dare) nella rispettiva voce di bilancio in cui va indicato il cespite finito.

				Valore netto al 31/12/2018	Valore netto al 31/12/2019	Variazione							
10210000000000	1.10.20.98.000.000.00.000	**A.II.10 F.do Svalutazione immobilizzazioni materiali**	€.	**0**	**0**	*0*					**0**		
10210010000000	1.10.20.98.010.000.00.000	**A.II.10.a) F.do Svalutazione Terreni**	€.	**0**	**0**	*0*	**0**	**0**	**0**	**0**	**0**	**0**	**0**
COD_COGE_NI	COD_COGE_NI_OLD	Descrizione		Valore netto al 31/12/2018	Valore netto al 31/12/2019	Variazione	Adeguamento valori a migliaia di euro (+/-)	Fondo svalutazione 31/12/2018	Giroconti per riclassifica saldi di apertura su nuovi conti SP (+/-)	Ulteriori trasferimenti / aggiornamenti LR23/2015	Giroconti (+/-)	Utilizzo Fondo (storno fondo svalutazioni)	Svalutazioni dell'esercizio
10210010010010	1.10.20.98.010.010.00.000	A.II.10.a.1) F.do Svalutazione Terreni Disponibili (Non sterilizzati)	€.	0	0	0	0	0	0	0	0	0	0
10210010010020	1.10.20.98.010.012.00.000	A.II.10.a.2) F.do Svalutazione Terreni Disponibili (sterilizzati)	€.	0	0	0	0	0	0	0	0	0	0
10210010020010	1.10.20.98.010.020.00.000	A.II.10.a.3) F.do Svalutazione Terreni Indisponibili (Non sterilizzati)	€.	0	0	0	0	0	0	0	0	0	0
10210010020020	1.10.20.98.010.022.00.000	A.II.10.a.4) F.do Svalutazione Terreni Indisponibili (sterilizzati)	€.	0	0	0	0	0	0	0	0	0	0
10210020000000	1.10.20.98.020.000.00.000	**A.II.10.b) F.do Svalutazione Fabbricati**	€.	**0**	**0**	*0*	**0**	**0**	**0**	**0**	**0**	**0**	**0**
COD_COGE_NI	COD_COGE_NI_OLD	Descrizione		Valore netto al 31/12/2018	Valore netto al 31/12/2019	Variazione	Adeguamento valori a migliaia di euro (+/-)	Fondo svalutazione 31/12/2018	Giroconti per riclassifica saldi di apertura su nuovi conti SP (+/-)	Ulteriori trasferimenti / aggiornamenti LR23/2015	Giroconti (+/-)	Utilizzo Fondo (storno fondo svalutazioni)	Svalutazioni dell'esercizio
10210020010010	1.10.20.98.020.010.00.000	A.II.10.b.1) F.do Svalutazione Fabbricati Disponibili (Non sterilizzati)	€.	0	0	0	0	0	0	0	0	0	0
10210020010020	1.10.20.98.020.012.00.000	A.II.10.b.2) F.do Svalutazione Fabbricati Disponibili (Sterilizzati)	€.	0	0	0	0	0	0	0	0	0	0
10210020020010	1.10.20.98.020.020.00.000	A.II.10.b.3) F.do Svalutazione Fabbricati Indisponibili (Non sterilizzati)	€.	0	0	0	0	0	0	0	0	0	0
10210020020020	1.10.20.98.020.022.00.000	A.II.10.b.4) F.do Svalutazione Fabbricati Indisponibili (sterilizzati)	€.	0	0	0	0	0	0	0	0	0	0
10210030000000	1.10.20.98.030.000.00.000	**A.II.10.c) F.do Svalutazione Impianti e macchinari**	€.	**0**	**0**	*0*	**0**	**0**	**0**	**0**	**0**	**0**	**0**
COD_COGE_NI	COD_COGE_NI_OLD	Descrizione		Valore netto al 31/12/2018	Valore netto al 31/12/2019	Variazione	Adeguamento valori a migliaia di euro (+/-)	Fondo svalutazione 31/12/2018	Giroconti per riclassifica saldi di apertura su nuovi conti SP (+/-)	Ulteriori trasferimenti / aggiornamenti LR23/2015	Giroconti (+/-)	Utilizzo Fondo (storno fondo svalutazioni)	Svalutazioni dell'esercizio
10210030010000	1.10.20.98.030.010.00.000	A.II.10.c.1) F.do Svalutazione Impianti e macchinari (Non sterilizzati)	€.	0	0	0	0	0	0	0	0	0	0
10210030020000	1.10.20.98.030.012.00.000	A.II.10.c.2) F.do Svalutazione Impianti e macchinari (sterilizzati)	€.	0	0	0	0	0	0	0	0	0	0
10210040000000	1.10.20.98.040.000.00.000	**A.II.10.d) F.do Svalutazione Attrezzature sanitarie e scientifiche**	€.	**0**	**0**	*0*	**0**	**0**	**0**	**0**	**0**	**0**	**0**
COD_COGE_NI	COD_COGE_NI_OLD	Descrizione		Valore netto al 31/12/2018	Valore netto al 31/12/2019	Variazione	Adeguamento valori a migliaia di euro (+/-)	Fondo svalutazione 31/12/2018	Giroconti per riclassifica saldi di apertura su nuovi conti SP (+/-)	Ulteriori trasferimenti / aggiornamenti LR23/2015	Giroconti (+/-)	Utilizzo Fondo (storno fondo svalutazioni)	Svalutazioni dell'esercizio
10210040010010	1.10.20.98.040.010.00.000	A.II.10.d.1) F.do Svalutazione Attrezz. Sanitarie e scientifiche (Non sterilizzati)	€.	0	0	0	0	0	0	0	0	0	0
10210040010020	1.10.20.98.040.012.00.000	A.II.10.d.2) F.do Svalutazione Attrezz. Sanitarie e scientifiche (Sterilizzati)	€.	0	0	0	0	0	0	0	0	0	0
10210040020010	1.10.20.98.040.020.00.000	A.II.10.d.3) F.do Svalutazione Beni per assistenza protesica (Non sterilizzati)	€.	0	0	0	0	0	0	0	0	0	0
10210040020020	1.10.20.98.040.022.00.000	A.II.10.d.4) F.do Svalutazione Beni per assistenza protesica (Sterilizzati)	€.	0	0	0	0	0	0	0	0	0	0
10210050000000	1.10.20.98.050.000.00.000	**A.II.10.e) F.do Svalutazione Mobili e arredi**	€.	**0**	**0**	*0*	**0**	**0**	**0**	**0**	**0**	**0**	**0**
COD_COGE_NI	COD_COGE_NI_OLD	Descrizione		Valore netto al 31/12/2018	Valore netto al 31/12/2019	Variazione	Adeguamento valori a migliaia di euro (+/-)	Fondo svalutazione 31/12/2018	Giroconti per riclassifica saldi di apertura su nuovi conti SP (+/-)	Ulteriori trasferimenti / aggiornamenti LR23/2015	Giroconti (+/-)	Utilizzo Fondo (storno fondo svalutazioni)	Svalutazioni dell'esercizio
10210050010000	1.10.20.98.050.010.00.000	A.II.10.e.1) F.do Svalutazione Mobili e arredi (Non sterilizzati)	€.	0	0	0	0	0	0	0	0	0	0
10210050020000	1.10.20.98.050.012.00.000	A.II.10.e.2) F.do Svalutazione Mobili e arredi (sterilizzati)	€.	0	0	0	0	0	0	0	0	0	0
10210060000000	1.10.20.98.060.000.00.000	**A.II.10.f) F.do Svalutazione Automezzi**	€.	**0**	**0**	*0*	**0**	**0**	**0**	**0**	**0**	**0**	**0**
COD_COGE_NI	COD_COGE_NI_OLD	Descrizione		Valore netto al 31/12/2018	Valore netto al 31/12/2019	Variazione	Adeguamento valori a migliaia di euro (+/-)	Fondo svalutazione 31/12/2018	Giroconti per riclassifica saldi di apertura su nuovi conti SP (+/-)	Ulteriori trasferimenti / aggiornamenti LR23/2015	Giroconti (+/-)	Utilizzo Fondo (storno fondo svalutazioni)	Svalutazioni dell'esercizio
10210060010000	1.10.20.98.060.010.00.000	A.II.10.f.1) F.do Svalutazione Automezzi (Non sterilizzati)	€.	0	0	0	0	0	0	0	0	0	0
10210060020000	1.10.20.98.060.012.00.000	A.II.10.f.2) F.do Svalutazione Automezzi (sterilizzati)	€.	0	0	0	0	0	0	0	0	0	0
10210070000000	1.10.20.98.070.000.00.000	**A.II.10.g) F.do Svalutazione Oggetti d'arte**	€.	**0**	**0**	*0*	**0**	**0**	**0**	**0**	**0**	**0**	**0**
COD_COGE_NI	COD_COGE_NI_OLD	Descrizione		Valore netto al 31/12/2018	Valore netto al 31/12/2019	Variazione	Adeguamento valori a migliaia di euro (+/-)	Fondo svalutazione 31/12/2018	Giroconti per riclassifica saldi di apertura su nuovi conti SP (+/-)	Ulteriori trasferimenti / aggiornamenti LR23/2015	Giroconti (+/-)	Utilizzo Fondo (storno fondo svalutazioni)	Svalutazioni dell'esercizio
10210070010000	1.10.20.98.070.010.00.000	A.II.10.g.1) F.do Svalutazione Oggetti d'arte	€.	0	0	0	0	0	0	0	0	0	0
10210080000000	1.10.20.98.080.000.00.000	**A.II.10.h) F.do Svalutazione Altre immobil. Materiali**	€.	**0**	**0**	*0*	**0**	**0**	**0**	**0**	**0**	**0**	**0**
COD_COGE_NI	COD_COGE_NI_OLD	Descrizione		Valore netto al 31/12/2018	Valore netto al 31/12/2019	Variazione	Adeguamento valori a migliaia di euro (+/-)	Fondo svalutazione 31/12/2018	Giroconti per riclassifica saldi di apertura su nuovi conti SP (+/-)	Ulteriori trasferimenti / aggiornamenti LR23/2015	Giroconti (+/-)	Utilizzo Fondo (storno fondo svalutazioni)	Svalutazioni dell'esercizio
10210080010000	1.10.20.98.080.010.00.000	A.II.10.h.1) F.do Svalutazione Altre immobil. materiali (Non sterilizzati)	€.	0	0	0	0	0	0	0	0	0	0
10210080020000	1.10.20.98.080.012.00.000	A.II.10.h.2) F.do Svalutazione Altre immobil. materiali (sterilizzati)	€.	0	0	0	0	0	0	0	0	0	0

				Valore netto al 31/12/2018	Valore netto al 31/12/2019	Variazione
10300000000000	1.10.30.00.000.000.00.000	**A.III. Immobilizzazioni finanziarie.**	€.	**0**	**0**	*0*

COD_COGE_NI	COD_COGE_NI_OLD	Descrizione		Valore netto al 31/12/2018	Valore netto al 31/12/2019	Variazione	Adeguamento valori a migliaia di euro (+/-)	Valore iniziale LORDO al 31/12/2018	Incrementi dell'esercizio: Giroconti per riclassifica saldi di apertura su nuovi conti SP (+/-)	Incrementi dell'esercizio: Giroconti crediti es. preced. (riclassific. e rettifiche)(+/-)	Incrementi dell'esercizio: Incrementi dell'esercizio	Decrementi dell'esercizio: Decrementi per valori sorti in es. precedenti	Ulteriori trasferimenti / aggiornamenti LR23/2015	Decrementi dell'esercizio: Decrementi per valori sorti nell'esercizio	Valore finale LORDO al 31/12/2019	Fondo svalutazione crediti al 31/12/2018	Adeguamento valori fondo a migliaia di euro (+/-)	Utilizzo del fondo	Accantonamento al fondo	Fondo svalutazione crediti al 31/12/2019	VALORE NOMINALE DEI CREDITI AL 31/12/2019 PER ANNO DI FORMAZIONE: Anno X-4 e precedenti	Anno X-3	Anno X-2	Anno X-1	Anno X	VALORE NETTO DEI CREDITI AL 31/12/2019 PER SCADENZA: Entro 12 mesi	Tra 1 e 5 anni	Oltre 5 anni
10301000000000	1.10.30.10.000.000.00.000	**A.III.1 Crediti Finanziari**	€.	**0**	**0**	*0*	**0**	**0**	**0**	**0**	**0**	**0**	**0**	**0**	**0**	**0**	**0**	**0**	**0**	**0**	**0**	**0**	**0**	**0**	**0**	**0**	**0**	**0**
10301010000000	1.10.30.10.010.000.00.000	A.III.1.a) Crediti finanziari v/Stato	€.	0	0	0	0	0	0	0	0	0	0	0	0	0	0	0	0	0	0	0	0	0	0	0	0	0
10301020000000	1.10.30.10.020.000.00.000	A.III.1.b) Crediti finanziari v/Regione	€.	0	0	0	0	0	0	0	0	0	0	0	0	0	0	0	0	0	0	0	0	0	0	0	0	0
10301030000000	1.10.30.10.030.000.00.000	A.III.1.c) Crediti finanziari v/Partecipate	€.	0	0	0	0	0	0	0	0	0	0	0	0	0	0	0	0	0	0	0	0	0	0	0	0	0
10301040000000	1.10.30.10.040.000.00.000	A.III.1.d) Crediti finanziari v/Altri	€.	0	0	0	0	0	0	0	0	0	0	0	0	0	0	0	0	0	0	0	0	0	0	0	0	0

COD_COGE_NI	COD_COGE_NI_OLD	Descrizione		Valore netto al 31/12/2018	Valore netto al 31/12/2019	Variazione	Adeguamento valori a migliaia di euro (+/-)	Costo storico al 31/12/2018	Giroconti per riclassifica saldi di apertura su nuovi conti SP (+/-)	Rivalutazione es. preced.	Svalutazioni es. preced.	Valore iniziale	Ulteriori trasferimenti / aggiornamenti LR23/2015	Giroconti (+/-)	Rivalutazione dell'esercizio	Svalutazione dell'esercizio	Acquisizioni dell'esercizio e conferimenti	Cessioni d'esercizio (valore contabile netto)	Valore contabile
10302000000000	1.10.30.20.000.000.00.000	**A.III.2 Titoli**	€.	**0**	**0**	*0*	**0**	**0**	**0**	**0**	**0**	**0**	**0**	**0**	**0**	**0**	**0**	**0**	**0**
10302010000000	1.10.30.20.010.000.00.000	**A.III.2.a) Partecipazioni**	€.	**0**	**0**	*0*	**0**	**0**	**0**	**0**	**0**	**0**	**0**	**0**	**0**	**0**	**0**	**0**	**0**
10302010010000	1.10.30.20.010.010.00.000	A.III.2.a.1) Partecipazioni in imprese controllate	€.	0	0	0	0	0	0	0	0	0	0	0	0	0	0	0	0
10302010020000	1.10.30.20.010.015.00.000	A.III.2.a.2) Partecipazioni in imprese collegate	€.	0	0	0	0	0	0	0	0	0	0	0	0	0	0	0	0
10302010030000	1.10.30.20.010.020.00.000	A.III.2.a.3) Partecipazioni in altre imprese	€.	0	0	0	0	0	0	0	0	0	0	0	0	0	0	0	0

Per input vedi tabelle foglio Dettaglio_SP-San (Riga C134)

1080202000000	1.10.30.20.020.000.00.000	**A.III.2.b) Altri Titoli**	€.	0	0	0	0	0	0	0	0	0	0	0	0	0	0	0	0

COD_COGE_NI	COD_COGE_NI_OLD	Descrizione		Valore netto al 31/12/2018	Valore netto al 31/12/2019	Variazione	Adeguamento valori in migliaia di euro (+/-)	Costo storico al 31/12/2018	Giroconti per riclassifica saldi di apertura su nuovi conti SP	Rivalutazione es. preced.	Svalutazioni es. preced.	Valore iniziale	Ulteriori trasferimenti / aggiornamenti LR23/2015	Giroconti (+/-)	Rivalutazione dell'esercizio	Svalutazione dell'esercizio	Acquisizioni dell'esercizio e conferimenti	Cessioni d'esercizio (valore contabile netto)	Valore contabile
1080202010000	1.10.30.20.020.010.00.000	A.III.2.b.1) Titoli di Stato	€.	0	0	0	0	0	0	0	0	0	0	0	0	0	0	0	0
1080202020000	1.10.30.20.020.020.00.000	A.III.2.b.2) Altre Obbligazioni	€.	0	0	0	0	0	0	0	0	0	0	0	0	0	0	0	0
1080202030000	1.10.30.20.020.030.00.000	A.III.2.b.3) Titoli azionari quotati in Borsa	€.	0	0	0	0	0	0	0	0	0	0	0	0	0	0	0	0
1080202040000	1.10.30.20.020.040.00.000	A.III.2.b.4) Titoli diversi	€.	0	0	0	0	0	0	0	0	0	0	0	0	0	0	0	0

2000000000000	1.20.00.00.000.000.00.000	**B) ATTIVO CIRCOLANTE.**	€.	**150,884,000**	**154,974,346**	**4,090,346**

				Valore netto al 31/12/2018	Valore netto al 31/12/2019	Variazione
2010000000000	1.20.10.00.000.000.00.000	**B.I.Rimanenze**	€.	**85,000**	**90,819**	**5,819**

2010100000000	1.20.10.10.000.000.00.000	**B.I.1 Rimanenze di materiale sanitario**	€.	**4,000**	**5,876**	**1,876**	**(520)**	**4,000**	**0**	**0**	**17,561,413**	**0**	**0**	**0**	**17,549,017**	**5,876**	**0**	**0**	

COD_COGE_NI	COD_COGE_NI_OLD	Descrizione		Valore netto al 31/12/2018	Valore netto al 31/12/2019	Variazione	Adeguamento valori in migliaia di euro (+/-)	Rimanenze iniziali (al netto Fdo Svalut. Magazzino)	Giroconti per riclassifica saldi di apertura su nuovi conti SP	Giroconti e Riclassificazioni (+/-)	Acquisti d'esercizio	Utilizzi / Decrementi del F.do Svalutazione Magazzino	Ulteriori trasferimenti / aggiornamenti LR23/2015	Incrementi del F.do Svalutazione Magazzino	Consumi d'esercizio	Rimanenze finali (al netto F.do Svalut. Magazzino)	di cui Rim. Fin. presso terzi per distribuzione per nome e per conto	di cui Rim. Finali di reparto
2010101010000	1.20.10.10.010.010.01.000	B.I.1.a) Farmaceutici: Specialità Medicinali (File F compreso HCV)	€					0										
2010101010010	1.20.10.10.010.010.01.050	B.I.1.b) Farmaceutici: Specialità Medicinali (File F escluso HCV)	€.	0	0	0	0	0	0	0	0	0	0	0	0	0	0	0
2010101010020	1.20.10.10.010.010.01.070	B.I.1.c) Farmaceutici: Specialità Medicinali (HCV)	€.	0	0	0	0	0	0	0	0	0	0	0	0	0	0	0
2010101010030	1.20.10.10.010.010.02.000	B.I.1.d) Farmaceutici: Specialità Medicinali (altro: farmaci ospedalieri)	€.	0	0	0	0	0	0	0	0	0	0	0	0	0	0	0
2010101010040	1.20.10.10.010.020.00.000	B.I.1.e) Farmaceutici: Specialità Medicinali (Doppio Canale ex Nota CUF 37)	€.	0	0	0	0	0	0	0	16,992,900	0	0	0	16,992,900	0	0	0
2010101010050	1.20.10.10.010.030.00.000	B.I.1.f) Farmaceutici: Specialità Medicinali (Primo Ciclo terapeutico D.G.R. 10246/02)	€.	0	0	0	0	0	0	0	0	0	0	0	0	0	0	0
2010101010060	1.20.10.10.010.810.00.000	B.I.1.g) Farmaceutici: Specialità Medicinali da Asl/Ao/Fondazioni della Regione	€.	0	0	0	0	0	0	0	0	0	0	0	0	0	0	0
2010101010070	1.20.10.10.010.820.00.000	B.I.1.h) Farmaceutici: Specialità Medicinali (Doppio Canale ex Nota CUF 37) da Asl/Ao/Fondazioni della Regione	€.	0	0	0	0	0	0	0	0	0	0	0	0	0	0	0
2010101010080	1.20.10.10.020.010.00.000	B.I.1.i) Farmaceutici: Ossigeno	€.	0	0	0	0	0	0	0	0	0	0	0	0	0	0	0
2010101010090	1.20.10.10.020.020.00.000	B.I.1.l) Farmaceutici: Ossigeno (Doppio Canale)	€.	0	0	0	0	0	0	0	0	0	0	0	0	0	0	0
2010101010100	1.20.10.10.020.810.00.000	B.I.1.m) Farmaceutici: Ossigeno da Asl/Ao/Fondazioni della Regione	€.	0	0	0	0	0	0	0	0	0	0	0	0	0	0	0
2010101010110	1.20.10.10.020.820.00.000	B.I.1.n) Farmaceutici: Ossigeno (Doppio Canale) da Asl/Ao/Fondazioni della Regione	€.	0	0	0	0	0	0	0	0	0	0	0	0	0	0	0
2010101010120	1.20.10.10.025.010.00.000	B.I.1.o) Farmaceutici: Specialità Medicinali SENZA AIC	€.	0	0	0	0	0	0	0	0	0	0	0	0	0	0	0
2010101010130	1.20.10.10.025.020.00.000	B.I.1.p) Farmaceutici: Galenici e altri medicinali SENZA AIC	€.	0	0	0	0	0	0	0	0	0	0	0	0	0	0	0
2010101010140	1.20.10.10.025.030.00.000	B.I.1.q) Farmaceutici: Ossigeno e gas medicali SENZA AIC	€.	0	0	0	0	0	0	0	0	0	0	0	0	0	0	0
2010101010150	1.20.10.10.080.010.00.000	B.I.1.r) Emoderivati	€.	0	0	0	0	0	0	0	0	0	0	0	0	0	0	0
2010101010160	1.20.10.10.080.012.00.000	B.I.1.s) Emoderivati da Privati [SOLAMENTE OVE GESTITI NELL'AMBITO DEL CONSORZIO INTERREGIONALE]	€.	0	0	0	0	0	0	0	0	0	0	0	0	0	0	0
2010101010170	1.20.10.10.080.020.00.000	B.I.1.t) Emoderivati (Doppio Canale ex Nota CUF 37)	€.	0	0	0	0	0	0	0	0	0	0	0	0	0	0	0
2010101010180	1.20.10.10.080.810.00.000	B.I.1.u) Emoderivati da Asl/Ao/Fondazioni della Regione [ESCLUSI EMODERIVATI GESTITI VIA CONSORZIO INTERREGIONALE]	€.	0	0	0	0	0	0	0	0	0	0	0	0	0	0	0
2010101010190	1.20.10.10.080.812.00.000	B.I.1.v) Emoderivati da Asl/Ao/Fondazioni della Regione [SOLAMENTE OVE GESTITI NELL'AMBITO DEL CONSORZIO INTERREGIONALE]	€.	0	0	0	0	0	0	0	0	0	0	0	0	0	0	0
2010101010200	1.20.10.10.080.815.00.000	B.I.1.z) Emoderivati da Az. Pubbliche Extra Regione [SOLAMENTE OVE GESTITI NELL'AMBITO DEL CONSORZIO INTERREGIONALE]	€.	0	0	0	0	0	0	0	0	0	0	0	0	0	0	0
2010101010210	1.20.10.10.080.820.00.000	B.I.1.aa) Emoderivati (Doppio Canale ex Nota CUF 37) da Asl/Ao/Fondazioni della Regione	€.	0	0	0	0	0	0	0	0	0	0	0	0	0	0	0
2010101010220	1.20.10.10.080.900.00.000	B.I.1.ab) Emoderivati di produzione regionale	€.	0	0	0	0	0	0	0	0	0	0	0	0	0	0	0
2010101040010	1.20.10.10.060.010.00.000	B.I.1.ac) Prodotti dietetici	€.	0	0	0	0	0	0	0	0	0	0	0	0	0	0	0
2010101030010	1.20.10.10.050.010.00.000	B.I.1.ad) Dispositivi medico diagnostici in vitro: Materiali diagnostici - Cnd W	€.	1,000	533	(467)	(457)	1,000	0	0	345,089	0	0	0	345,099	533	0	0
2010101030020	1.20.10.10.050.020.00.000	B.I.1.ae) Dispositivi medici: Materiali diagnostici (materiale per apparecchiature sanitarie e relativi componenti) Cnd Z	€.	0	0	0	0	0	0	0	23	0	0	0	23	0	0	0
2010101060010	1.20.10.10.050.030.00.000	B.I.1.af) Presidi chimici: Materiali diagnostici (senza Cnd)	€.	1,000	341	(659)	239	1,000	0	0	70,459	0	0	0	71,357	341	0	0
2010101030030	1.20.10.10.060.010.00.000	B.I.1.ag) Dispositivi medici: Presidi chirurgici e materiali sanitari - Cnd: A; B.; D; G; H; K; L; M; N; Q; R; S; T; U; V; Y.	€.	2,000	4,339	2,339	(824)	2,000	0	0	6,861	0	0	0	3,698	4,339	0	0
2010101030040	1.20.10.10.060.020.00.000	B.I.1.ah) Dispositivi per appar. Cardiocircolatorio Cnd C	€.	0	0	0	2	0	0	0	119	0	0	0	121	0	0	0
2010101030050	1.20.10.10.060.030.00.000	B.I.1.ai) Dispositivi medici con repertorio e senza CND (tipo 2, kit)	€.	0	0	0	0	0	0	0	0	0	0	0	0	0	0	0
2010101030060	1.20.10.10.060.040.00.000	B.I.1.aj) Dispositivi medici non registrati in Italia (senza repertorio e con CND assimilabile)	€.	0	0	0	0	0	0	0	0	0	0	0	0	0	0	0
2010101070020	1.20.10.10.070.010.00.000	B.I.1.ani) Materiale chirurgico e prodotti per uso veterinario	€.	0	663	663	264	0	0	0	58,699	0	0	0	58,300	663	0	0
2010101030070	1.20.10.10.080.010.00.000	B.I.1.an) Materiali protesici (c.d. protesica "Maggiore") [compilazione ASL] - Cnd: Y	€.	0	0	0	0	0	0	0	0	0	0	0	0	0	0	0
2010101030080	1.20.10.10.080.020.00.000	B.I.1.ap) Materiali protesici (c.d. protesica "Minore") [compilazione ASL] - Cnd: T04	€.	0	0	0	0	0	0	0	0	0	0	0	0	0	0	0
2010101030090	1.20.10.10.080.030.00.000	B.I.1.aq) Dispositivi medici impiantabili attivi: Materiali protesici (endoprotesi) (compilazione AO-IrcCs] - Cnd: J	€.	0	0	0	0	0	0	0	0	0	0	0	0	0	0	0
2010101030100	1.20.10.10.080.040.00.000	B.I.1.ar) Dispositivi medici: Materiali protesici (endoprotesi non attive) (compilazione AO-IrcCs] - Cnd: P	€.	0	0	0	0	0	0	0	0	0	0	0	0	0	0	0
2010101030110	1.20.10.10.090.010.00.000	B.I.1.as) Dispositivi medici: Materiali per emodialisi - Cnd: F	€.	0	0	0	0	0	0	0	0	0	0	0	0	0	0	0
2010101050010	1.20.10.10.300.010.00.000	B.I.1.at) Materiali per la profilassi igienico-sanitari: sieri	€.	0	0	0	0	0	0	0	0	0	0	0	0	0	0	0
2010101050020	1.20.10.10.300.020.00.000	B.I.1.au) Materiali per la profilassi igienico-sanitari: vaccini	€.	0	0	0	0	0	0	0	0	0	0	0	0	0	0	0
2010101070010	1.20.10.10.120.010.00.000	B.I.1.av) Prodotti farmaceutici per uso veterinario	€.	0	0	0	0	0	0	0	69,543	0	0	0	69,543	0	0	0
2010101020010	1.20.10.10.130.010.00.000	B.I.1.az) Sangue ed emocomponenti	€.	0	0	0	0	0	0	0	0	0	0	0	0	0	0	0
2010101020020	1.20.10.10.130.800.00.000	B.I.1.ba) Sangue ed emocomponenti acquistati Extraregione	€.	0	0	0	0	0	0	0	0	0	0	0	0	0	0	0
2010101020030	1.20.10.10.130.810.00.000	B.I.1.bb) Sangue ed emocomponenti da Asl/Ao/Fondazioni della Regione	€.	0	0	0	0	0	0	0	0	0	0	0	0	0	0	0
2010101080010	1.20.10.10.800.010.00.000	B.I.1.bc) Altri beni e prodotti sanitari (PRODOTTI SENZA REPERTORIO E/O CND)	€.	0	0	0	256	0	0	0	7,720	0	0	0	7,976	0	0	0
2010101080020	1.20.10.10.800.810.00.000	B.I.1.bd) Altri beni e prodotti sanitari (escluso Specialità medicinali, ossigeno, emoderivati e sangue) da Asl/Ao/Fondazioni della Regione	€.	0	0	0	0	0	0	0	0	0	0	0	0	0	0	0
2010101090000	1.20.10.10.900.010.00.000	**B.I.1.j) Acconti su forniture materiale sanitario**	€.	0	0	0		0								0		

2010200000000	1.20.10.20.000.000.00.000	**B.I.2 Rimanenze di materiale non sanitario**	€.	**81,000**	**84,943**	**3,943**	**605**	**81,000**	**0**	**0**		**0**	**0**	**0**	**392,148**	**84,943**	**0**		**0**

COD_COGE_NI	COD_COGE_NI_OLD	Descrizione		Valore netto al 31/12/2018	Valore netto al 31/12/2019	Variazione	Adeguamento valori in migliaia di euro (+/-)	Rimanenze iniziali (al netto Fdo Svalut. Magazzino)	Giroconti per riclassifica saldi di apertura su nuovi conti SP	Giroconti e Riclassificazioni (+/-)	Acquisti d'esercizio	Utilizzi / Decrementi del F.do Svalutazione Magazzino	Ulteriori trasferimenti / aggiornamenti LR23/2015	Incrementi del F.do Svalutazione Magazzino	Consumi d'esercizio	Rimanenze finali (al netto F.do Svalut. Magazzino)	di cui Rim. Fin. presso terzi per distribuzione per nome e per conto	di cui Rim. Finali di reparto
2010201010000	1.20.10.20.010.010.00.000	B.I.2.a) Prodotti alimentari	€.	1,000	231	(769)	(387)	1,000	0	0	1,294	0	0	0	1,676	231	0	0
2010201020000	1.20.10.20.020.000.00.000	B.I.2.b) Materiale di guardaroba, di pulizia e di convivenza in genere	€.	11,000	8,726	(2,274)	(82)	11,000	0	0	38,103	0	0	0	40,295	8,726	0	0
2010203010000	1.20.10.20.030.030.00.000	B.I.2.c) Carburanti e lubrificanti	€.	0	0	0	0	0	0	0	150,168	0	0	0	150,168	0	0	0
2010203020000	1.20.10.20.030.040.00.000	B.I.2.d) Combustibili	€.	0	0	0	0	0	0	0	0	0	0	0	0	0	0	0
2010204010000	1.20.10.20.020.050.00.000	B.I.2.e) Cancelleria e stampati	€.	50,000	56,137	6,137	373	50,000	0	0	111,549	0	0	0	105,785	56,137	0	0
2010204020000	1.20.10.20.020.060.00.000	B.I.2.f) Supporti informatici e materiale per EDP	€.	0	0	0	0	0	0	0	0	0	0	0	0	0	0	0
2010205010000	1.20.10.20.020.070.00.000	B.I.2.g) Materiale per manutenzioni e riparazioni immobili	€.	0	0	0	0	0	0	0	0	0	0	0	0	0	0	0
2010205020000	1.20.10.20.020.080.00.000	B.I.2.h) Materiale per manutenzioni e riparazioni mobili e macchine	€.	0	0	0	0	0	0	0	0	0	0	0	0	0	0	0
2010205030000	1.20.10.20.020.090.00.000	B.I.2.g) Materiale per manutenzioni e riparazioni attrezzature tecnico scientifico sanitarie	€.	0	0	0	0	0	0	0	0	0	0	0	0	0	0	0
2010205040000	1.20.10.20.020.100.00.000	B.I.2.h) Materiale per manutenzioni e riparazioni attrezzature tecnico economali	€.	0	0	0	79	0	0	0	12,000	0	0	0	12,079	0	0	0
2010205050000	1.20.10.20.020.110.00.000	B.I.2.i) Materiale per manutenzioni e riparazioni automezzi (sanitari e non)	€.	0	0	0	0	0	0	0	0	0	0	0	0	0	0	0
2010205060000	1.20.10.20.020.120.00.000	B.I.2.l) Materiale per manutenzioni e riparazioni - Altro	€.	0	0	0	0	0	0	0	13	0	0	0	13	0	0	0
2010206010000	1.20.10.20.020.130.00.000	B.I.2.m) Altri beni non sanitari	€.	19,000	19,849	849	622	19,000	0	0	0	0	0	0	42,132	19,849	0	0
2010206020000	1.20.10.20.020.140.00.000	B.I.2.n) Altri beni non sanitari da Asl/AO della Regione	€.	0	0	0	0	0	0	0	0	0	0	0	0	0	0	0
2010207000000	1.20.10.20.010.010.00.000	**B.I.2.o) Acconti su forniture materiale non sanitario**	€.	0	0	0		0								0		

				Valore netto al 31/12/2018	Valore netto al 31/12/2019	Variazione
2020000000000	1.20.20.00.000.000.00.000	**B.II. Crediti**	€.	**103,601,000**	**98,780,846**	**(3,820,154)**

2010100000000	1.20.20.10.000.000.00.000	**B.II.1) Crediti v/Stato**	€.	**44,000**	**43,353**	**(647)**	**131**	**110,000**	**0**	**0**	**437**	**0**	**0**	**109,694**	**0**	**66,000**	**341**	**0**	**0**	**66,341**	**109,694**	**0**	**0**	**0**	**0**	**43,353**	**0**	**0**

COD_COGE_NI	COD_COGE_NI_OLD	Descrizione		Valore netto al 31/12/2018	Valore netto al 31/12/2019	Variazione	Adeguamento valori in migliaia di euro (+/-)	Valore iniziale LORDO al 31/12/2018	Incrementi dell'esercizio: Giroconti per riclassifica saldi di apertura su nuovi conti SP	Incrementi dell'esercizio: Giroconti crediti es. preced. (riclassific. e rettifiche) (+/-)	Incrementi dell'esercizio: Incrementi dell'esercizio	Decrementi dell'esercizio: Decrementi per valori scritti in es. precedenti	Ulteriori trasferimenti / aggiornamenti LR23/2015	Decrementi dell'esercizio: Decrementi per valori scritti nell'esercizio	Valore finale LORDO al 31/12/2019	Di cui Fatture da emettere	Fondo svalutazione crediti al 31/12/2018	Adeguamento valori fondo a migliaia di euro (+/-)	Utilizzi del fondo	Accantonamenti al fondo	Fondo svalutazione crediti al 31/12/2019	VALORE NOMINALE DEI CREDITI AL 31/12/2019 PER ANNO DI FORMAZIONE: Anno X-4 e precedenti	Anno X-3	Anno X-2	Anno X-1	Anno X	VALORE NETTO DEI CREDITI AL 31/12/2019 PER SCADENZA: Entro 12 mesi	Tra 1 e 5 anni	Oltre 5 anni
2010101000000	1.20.20.10.010.000.00.000	B.II.1.a) Crediti v/Stato per spesa corrente - FSN indistinto	€.	0	0	0	0	0	0	0	0	0	0	0	0	0	0	0	0	0	0	0	0	0	0	0	0	0	0
2010102000000	1.20.20.10.015.000.00.000	B.II.1.b) Crediti v/Stato per spesa corrente - FSN vincolato	€.	0	0	0	0	0	0	0	0	0	0	0	0	0	0	0	0	0	0	0	0	0	0	0	0	0	0
2010103000000	1.20.20.10.020.000.00.000	B.II.1.c) Crediti v/Stato per mobilità attiva extraregionale	€.	0	0	0	0	0	0	0	0	0	0	0	0	0	0	0	0	0	0	0	0	0	0	0	0	0	0
2010103010000	1.20.20.10.020.010.00.000	B.II.1.c.1) Crediti v/Stato per mobilità attiva extraregionale pubblica		0	0	0	0	0	0	0	0	0	0	0	0	0	0	0	0	0	0	0	0	0	0	0	0	0	0
2010103020000	1.20.20.10.020.020.00.000	B.II.1.c.2) Crediti v/Stato per mobilità attiva extraregionale privata	€.	0	0	0	0	0	0	0	0	0	0	0	0	0	0	0	0	0	0	0	0	0	0	0	0	0	0
2010104000000	1.20.20.10.025.000.00.000	B.II.1.d) Crediti v/Stato per mobilità attiva internazionale	€.	0	0	0	0	0	0	0	0	0	0	0	0	0	0	0	0	0	0	0	0	0	0	0	0	0	0
2010105000000	1.20.20.10.030.000.00.000	B.II.1.e) Crediti v/Stato per acconto quota fabbisogno sanitario regionale standard	€.	0	0	0	0	0	0	0	0	0	0	0	0	0	0	0	0	0	0	0	0	0	0	0	0	0	0
2010106000000	1.20.20.10.035.000.00.000	B.II.1.f) Crediti v/Stato per finanziamento sanitario aggiuntivo corrente	€.	0	0	0	0	0	0	0	0	0	0	0	0	0	0	0	0	0	0	0	0	0	0	0	0	0	0
2010107000000	1.20.20.10.040.000.00.000	B.II.1.g) Crediti v/Stato per spesa corrente - altro	€.	42,000	42,403	403	403	42,000	66,341	0	0	0	0	0	108,744	0	0	0	0	66,341	0	108,744	0	0	0	42,403	0	0	0
2010108000000	1.20.20.10.041.000.00.000	**B.II.1.h) Crediti v/Stato per spesa corrente per STP (ex D. lgs. 286/98)**	€.	0	0	0	0	0	0	0	0	0	0	0	0	0	0	0	0	0	0	0	0	0	0	0	0	0	0
2010109000000	1.20.20.10.045.000.00.000	B.II.1.i) Crediti v/Stato per finanziamenti per investimenti	€.	0	0	0	0	0	0	0	0	0	0	0	0	0	0	0	0	0	0	0	0	0	0	0	0	0	0
2010110000000	1.20.20.10.050.000.00.000	B.II.1.j) Crediti v/Stato per ricerca	€.	0	0	0	0	0	0	0	0	0	0	0	0	0	0	0	0	0	0	0	0	0	0	0	0	0	0
2010110010000	1.20.20.10.050.010.00.000	B.II.1.j.1) Crediti v/Stato per ricerca corrente - Ministero della Salute	€.	0	0	0	0	0	0	0	0	0	0	0	0	0	0	0	0	0	0	0	0	0	0	0	0	0	0
2010110020000	1.20.20.10.050.020.00.000	B.II.1.j.2) Crediti v/Stato per ricerca finalizzata - Ministero della Salute	€.	0	0	0	0	0	0	0	0	0	0	0	0	0	0	0	0	0	0	0	0	0	0	0	0	0	0
2010110030000	1.20.20.10.050.030.00.000	B.II.1.j.3) Crediti v/Stato per ricerca - altre Amministrazioni centrali	€.	0	0	0	0	0	0	0	0	0	0	0	0	0	0	0	0	0	0	0	0	0	0	0	0	0	0
2010110040000	1.20.20.10.050.040.00.000	B.II.1.j.4) Crediti v/Stato per ricerca - finanziamenti per investimenti	€.	0	0	0	0	0	0	0	0	0	0	0	0	0	0	0	0	0	0	0	0	0	0	0	0	0	0
2010111000000	1.20.20.10.060.000.00.000	B.II.1.k) Crediti v/prefetture	€.	2,000	950	(1,050)	(273)	68,000	(66,341)	0	0	437	0	0	950	0	66,000	(66,000)	0	0	0	950	0	0	0	950	0	0	0

COD_COGE_NI	COD_COGE_NI_OLD	Descrizione		Valore netto al 31/12/2018	Valore netto al 31/12/2019	Variazione	Adeguamento valori a migliaia di euro (+/-)	Valore iniziale LORDO al 31/12/2018	Incrementi dell'esercizio: Giroconti per riclassifica saldi di apertura su nuovi conti SP (+/-)	Incrementi dell'esercizio: Giroconti crediti es. preced. (riclassific. e rettifiche)(+/-)	Incrementi dell'esercizio	Decrementi dell'esercizio: Decrementi per valori sorti in es. precedenti	Ulteriori trasferimenti / aggiornamenti LR23/2015	Decrementi dell'esercizio: Decrementi per valori sorti nell'esercizio	Valore finale LORDO al 31/12/2019	Di cui Fatture da emettere	Fondo svalutazione crediti al 31/12/2018	Adeguamento valori fondo a migliaia di euro (+/-)	Utilizzo del fondo	Accantonamento al fondo	Fondo svalutazione crediti al 31/12/2019	VALORE NOMINALE DEI CREDITI AL 31/12/2019 PER ANNO DI FORMAZIONE: Anno X-4 e precedenti	Anno X-3	Anno X-2	Anno X-1	Anno X	VALORE NETTO DEI CREDITI AL 31/12/2019 PER SCADENZA: Entro 12 mesi	Tra 1 e 5 anni	Oltre 5 anni
20202000000000	1.20.20.20.000.000.00.000	**B.II.2) Crediti v/Regione**	€.	79,678,000	76,724,566	(2,953,434)	1,144	79,678,000	0	(201,454,045)		78,580,246	0	1,130,497,730	76,724,566	0	0	0	0	0	0	356,633	0	150,000	650,113	75,567,820	76,724,566	0	0
	1.20.20.20.010.000.00.000	B.II.2.a) Crediti v/Regione o Provincia Autonoma per spesa corrente	€.	77,813,000	75,851,286	(1,961,714)	2,132	77,813,000	0	(201,396,197)	1,390,045,470	77,526,511	0	1,129,198,578	75,851,286	0	0	0	0	0	0	46,356	0	0	300,113	75,504,817	75,851,286	0	0
	1.20.20.20.010.010.00.000	) Crediti v/Regione o Provincia Autonoma per spesa corrente - IRAP	€.	0	0	0	0	0	0	0	0	0	0	0	0	0	0	0	0	0	0	0	0	0	0	0	0	0	0
20202005000000	1.20.20.20.010.020.00.000	B.II.2.a.1) Crediti v/Regione o Provincia Autonoma per spesa corrente	€.	0	0	0	0	0	0	0	0	0	0	0	0	0	0	0	0	0	0	0	0	0	0	0	0	0	0
20202010010000	1.20.20.20.010.030.00.000	B.II.2.a.2) Crediti v/Regione o Provincia Autonoma per quota FSR	€.	69,611,000	65,138,411	(4,472,589)	1,531	69,611,000	0	(94,269,213)	1,237,467,302	69,323,910	0	1,094,742,475	65,138,411	0	0	0	0	0	0	46,356	0	0	300,113	64,791,942	65,138,411	0	0
20202010010010	1.20.20.20.010.030.10.000	B.II.2.a.2.1) Crediti da Regione per Quota capitaria Sanitaria	€.	54,716,000	52,110,447	(2,605,553)	408	54,716,000	0	(117,138,008)	1,039,503,204	54,716,408	0	870,254,749	52,110,447	0	0	0	0	0	0	0	0	0	0	52,110,447	52,110,447	0	0
20202010010020	1.20.20.20.010.030.20.000	B.II.2.a.2.2) Crediti da Regione per Quota capitaria A.S.S.I.	€.	8,800,000	10,004,536	1,204,536	(415)	8,800,000	0	22,810,947	192,362,292	8,799,585	0	205,168,703	10,004,536	0	0	0	0	0	0	0	0	0	0	10,004,536	10,004,536	0	0
20202010010030	1.20.20.20.010.030.30.000	B.II.2.a.2.3) Crediti da Regione per Funzioni non tariffate	€.	0	672,017	672,017	0	0	0	0	4,747,698	0	0	4,075,681	672,017	0	0	0	0	0	0	0	0	0	0	672,017	672,017	0	0
20202010010040	1.20.20.20.010.030.40.000	B.II.2.a.2.4) Crediti da Regione per Obiettivi di PSSR	€.	3,529,000	0	(3,529,000)	345	3,529,000	0	0	0	3,529,345	0	0	0	0	0	0	0	0	0	0	0	0	0	0	0	0	0
20202010010050	1.20.20.20.010.030.50.000	B.II.2.a.2.5) Crediti da Regione per Contributi vincolati da FSR	€.	0	102,251	102,251	0	0	0	0	102,251	0	0	0	102,251	0	0	0	0	0	0	0	0	0	0	102,251	102,251	0	0
20202010010060	1.20.20.20.010.030.60.000	B.II.2.a.2.6) Crediti da Regione per Contributi vincolati extra FSR	€.	2,566,000	2,249,160	(316,840)	1,193	2,566,000	0	57,848	17,146,033	2,278,572	0	15,243,342	2,249,160	0	0	0	0	0	0	46,356	0	0	300,113	1,902,691	2,249,160	0	0
20202010020000	1.20.20.20.010.040.00.000	B.II.2.a.3) Crediti v/Regione o Provincia Autonoma per mobilità attiva intraregionale	€.	0	0	0	0	0	0	(76,761,054)	76,761,054	0	0	0	0	0	0	0	0	0	0	0	0	0	0	0	0	0	0
20202010030000	1.20.20.20.010.050.00.000	B.II.2.a.4) Crediti v/Regione o Provincia Autonoma per mobilità attiva extraregionale	€.	2,420,000	2,495,737	75,737	415	2,420,000	0	(30,365,930)	63,777,513	2,420,415	0	30,915,846	2,495,737	0	0	0	0	0	0	0	0	0	0	2,495,737	2,495,737	0	0
20202010030010	1.20.20.20.010.050.10.000	B.II.2.a.4.1) Crediti v/Regione o Provincia Autonoma per mobilità attiva extraregionale A.Ospedaliere	€.	0	0	0	0	0	0	(30,365,930)	30,365,930	0	0	0	0	0	0	0	0	0	0	0	0	0	0	0	0	0	0
20202010030020	1.20.20.20.010.050.20.000	B.II.2.a.4.2) Crediti v/Regione o Provincia Autonoma per mobilità attiva extraregionale Fondazioni (anche pubbliche)	€.	0	0	0	0	0	0	0	0	0	0	0	0	0	0	0	0	0	0	0	0	0	0	0	0	0	0
20202010030030	1.20.20.20.010.050.30.000	B.II.2.a.4.3) Crediti v/Regione o Provincia Autonoma per mobilità attiva extraregionale a Privati	€.	2,420,000	2,495,737	75,737	415	2,420,000	0	0	33,411,583	2,420,415	0	30,915,846	2,495,737	0	0	0	0	0	0	0	0	0	0	2,495,737	2,495,737	0	0
20202010040000	1.20.20.20.010.060.00.000	B.II.2.a.5) Crediti v/Regione o Provincia Autonoma per acconto quota FSR	€.	0	0	0	0	0	0	0	0	0	0	0	0	0	0	0	0	0	0	0	0	0	0	0	0	0	0
20202010050000	1.20.20.20.010.070.00.000	B.II.2.a.6) Crediti v/Regione o Provincia Autonoma per finanziamento sanitario aggiuntivo corrente LEA	€.	0	0	0	0	0	0	0	0	0	0	0	0	0	0	0	0	0	0	0	0	0	0	0	0	0	0
20202010060000	1.20.20.20.010.080.00.000	B.II.2.a.7) Crediti v/Regione o Provincia Autonoma per finanziamento sanitario aggiuntivo corrente extra LEA	€.	0	0	0	0	0	0	0	0	0	0	0	0	0	0	0	0	0	0	0	0	0	0	0	0	0	0
20202010070000	1.20.20.20.010.090.00.000	B.II.2.a.8) Crediti v/Regione o Provincia Autonoma per spesa corrente - altro	€.	5,782,000	7,175,924	1,393,924	186	5,782,000	0	0	10,716,181	5,782,186	0	3,540,257	7,175,924	0	0	0	0	0	0	0	0	0	0	7,175,924	7,175,924	0	0
20202010080000	1.20.20.20.010.095.00.000	B.II.2.a.10) Crediti v/Regione o Provincia Autonoma per spesa corrente - STP (ex D.lgs. 286/98)	€.	0	1,022,125	1,022,125	0	0	0	0	1,022,125	0	0	0	1,022,125	0	0	0	0	0	0	0	0	0	0	1,022,125	1,022,125	0	0
20202010090000	1.20.20.20.010.100.00.000	B.II.2.a.11) Crediti v/Regione o Provincia Autonoma per ricerca	€.	0	0	0	0	0	0	0	0	0	0	0	0	0	0	0	0	0	0	0	0	0	0	0	0	0	0
20202010100000	1.20.20.20.010.110.00.000	B.II.2.a.12) Crediti v/Regione o Provincia Autonoma per mobilità attiva internazionale	€.	0	19,089	19,089	0	0	0		301,295	0	0	0	19,089	0	0	0	0	0	0	0	0	0	0	19,089	19,089	0	0
20202020000000	1.20.20.20.020.000.00.000	B.II.2.b) Crediti v/Regione o Provincia Autonoma per versamenti a patrimonio netto	€.	1,865,000	865,277	(999,723)	(988)	1,865,000	0	0	255,000	1,053,735	0	200,000	865,277	0	0	0	0	0	0	310,277	0	150,000	350,000	55,000	865,277	0	0
20202020010000	1.20.20.20.020.010.00.000	B.II.2.b.1) Crediti v/Regione o Provincia Autonoma per finanziamenti per investimenti	€.	1,865,000	865,277	(999,723)	(988)	1,865,000	0	0	255,000	1,053,735	0	200,000	865,277	0	0	0	0	0	0	310,277	0	150,000	350,000	55,000	865,277	0	0
20202020020000	1.20.20.20.020.020.00.000	B.II.2.b.2) Crediti v/Regione o Provincia Autonoma per incremento fondo dotazione	€.	0	0	0	0	0	0	0	0	0	0	0	0	0	0	0	0	0	0	0	0	0	0	0	0	0	0
20202020030000	1.20.20.20.020.030.00.000	B.II.2.b.3) Crediti v/Regione o Provincia Autonoma per ripiano perdite	€.	0	0	0	0	0	0	0	0	0	0	0	0	0	0	0	0	0	0	0	0	0	0	0	0	0	0
20202020040000	1.20.20.20.020.035.00.000	B.II.2.b.4) Crediti v/Regione o Provincia Autonoma per anticipazione ripiano disavan	€.	0	0	0	0	0	0	0	0	0	0	0	0	0	0	0	0	0	0	0	0	0	0	0	0	0	0
20202020050000	1.20.20.20.020.040.00.000	B.II.2.b.5) Crediti v/Regione per copertura debiti al 31/12/2005	€.	0	0	0	0	0	0	0	0	0	0	0	0	0	0	0	0	0	0	0	0	0	0	0	0	0	0
20202020060000	1.20.20.20.020.050.00.000	B.II.2.b.6) Crediti v/Regione o Provincia Autonoma per ricostituzione risorse da investimenti esercizi precedenti	€.	0	0	0	0	0	0	0	0	0	0	0	0	0	0	0	0	0	0	0	0	0	0	0	0	0	0
20202030000000	1.20.20.20.020.060.00.000	B.II.2.c) Crediti v/Regione o Provincia Autonoma per contributi L. 210/92	€.	0	0	0	0	0	0	0	0	0	0	0	0	0	0	0	0	0	0	0	0	0	0	0	0	0	0
20202040000000	1.20.20.20.020.070.00.000	B.II.2.d) Crediti v/Regione o Provincia Autonoma per contributi L. 210/92 – aziende sanitarie	€.	0	8,003	8,003	0	0	0	(57,848)	1,165,003	0	0	1,099,152	8,003	0	0	0	0	0	0	0	0	0	0	8,003	8,003	0	0

COD_COGE_NI	COD_COGE_NI_OLD	Descrizione		Valore netto al 31/12/2018	Valore netto al 31/12/2019	Variazione	Adeguamento valori a migliaia di euro (+/-)	Valore iniziale LORDO al 31/12/2018	Incrementi dell'esercizio: Giroconti per riclassifica saldi di apertura su nuovi conti SP (+/-)	Incrementi dell'esercizio: Giroconti crediti es. preced. (riclassific. e rettifiche)(+/-)	Incrementi dell'esercizio	Decrementi dell'esercizio: Decrementi per valori sorti in es. precedenti	Ulteriori trasferimenti / aggiornamenti LR23/2015	Decrementi dell'esercizio: Decrementi per valori sorti nell'esercizio	Valore finale LORDO al 31/12/2019	Di cui Fatture da emettere	Fondo svalutazione crediti al 31/12/2018	Adeguamento valori fondo a migliaia di euro (+/-)	Utilizzo del fondo	Accantonamento al fondo	Fondo svalutazione crediti al 31/12/2019	VALORE NOMINALE DEI CREDITI AL 31/12/2019 PER ANNO DI FORMAZIONE: Anno X-4 e precedenti	Anno X-3	Anno X-2	Anno X-1	Anno X	VALORE NETTO DEI CREDITI AL 31/12/2019 PER SCADENZA: Entro 12 mesi	Tra 1 e 5 anni	Oltre 5 anni
20203000000000	1.20.20.30.000.000.00.000	**B.II.3) Crediti v/Comuni**	€.	92,000	52,321	(39,679)	378	96,000	0	0	12,426	45,701	0	6,012	57,091	3,436	4,000	770	0	0	4,770	37,649	12,961	1,826	426	4,229	52,321	0	0

COD_COGE_NI	COD_COGE_NI_OLD	Descrizione		Valore netto al 31/12/2018	Valore netto al 31/12/2019	Variazione	Adeguamento valori a migliaia di euro (+/-)	Valore iniziale LORDO al 31/12/2018	Incrementi dell'esercizio: Giroconti per riclassifica saldi di apertura su nuovi conti SP (+/-)	Incrementi dell'esercizio: Giroconti crediti es. preced. (riclassific. e rettifiche)(+/-)	Incrementi dell'esercizio	Decrementi dell'esercizio: Decrementi per valori sorti in es. precedenti	Ulteriori trasferimenti / aggiornamenti LR23/2015	Decrementi dell'esercizio: Decrementi per valori sorti nell'esercizio	Valore finale LORDO al 31/12/2019	Di cui Fatture da emettere	Fondo svalutazione crediti al 31/12/2018	Adeguamento valori fondo a migliaia di euro (+/-)	Utilizzo del fondo	Accantonamento al fondo	Fondo svalutazione crediti al 31/12/2019	VALORE NOMINALE DEI CREDITI AL 31/12/2019 PER ANNO DI FORMAZIONE: Anno X-4 e precedenti	Anno X-3	Anno X-2	Anno X-1	Anno X	VALORE NETTO DEI CREDITI AL 31/12/2019 PER SCADENZA: Entro 12 mesi	Tra 1 e 5 anni	Oltre 5 anni
20204000000000	1.20.20.40.000.000.00.000	**B.II.4) Crediti v/Aziende sanitarie pubbliche**	€.	18,076,000	17,336,257	(739,743)	522	18,076,000	(10,281)	0		2,017,063	0	546,883	15,568,509	390,009	0	0	0	0	0	488,774	14,434	141,710	569,356	14,354,235	15,568,509	0	0
20204010000000	1.20.20.40.010.000.00.000	B.II.4.a) Crediti v/Aziende sanitarie pubbliche della Regione	€.	17,887,000	17,161,880	(725,120)	(59)	17,887,000	(10,281)	0	0	1,972,383	0	510,145	15,394,132	390,009	0	0	0	0	0	451,411	11,962	129,724	476,276	14,324,759	15,394,132	0	0
20204010010000	1.20.20.40.010.010.00.000	B.II.4.a.1) Crediti v/Aziende sanitarie pubbliche della Regione - per mobilità in compensazione	€.	14,835,000	14,834,904	(96)	(96)	14,835,000	0	0	0	0	0	0	14,834,904	0	0	0	0	0	0	0	0	0	0	14,834,904	14,834,904	0	0
20204010010020	1.20.20.40.010.010.11.000	B.II.4.a.1.1) Crediti da Agenzie Tutela Salute della Regione per mobilità intraregionale in compensazione	€.	14,835,000	14,834,904	(96)	(96)	14,835,000	0	0	0	0	0	0	14,834,904	0	0	0	0	0	0	0	0	0	0	14,834,904	14,834,904	0	0
20204010020000	1.20.20.40.010.020.00.000	B.II.4.a.2) Crediti v/Aziende sanitarie pubbliche della Regione - per mobilità non in compensazione	€.	0	0	0	0	0	0	0	0	0	0	0	0	0	0	0	0	0	0	0	0	0	0	0	0	0	0
20204010020020	1.20.20.40.010.020.11.000	B.II.4.a.2.1) Crediti da Agenzie Tutela Salute della Regione per mobilità non in compensazione	€.	0	0	0	0	0	0	0	0	0	0	0	0	0	0	0	0	0	0	0	0	0	0	0	0	0	0
20204010030000	1.20.20.40.010.030.00.000	B.II.4.a.3) Crediti v/Aziende sanitarie pubbliche della Regione - per altre prestazioni	€.	3,052,000	2,326,976	(725,024)	37	3,052,000	(10,281)	0	1,767,748	1,972,383	0	510,145	2,326,976	390,009	0	0	0	0	0	451,411	11,962	129,724	476,276	1,257,603	2,326,976	0	0
20204010030020	1.20.20.40.010.030.11.000	B.II.4.a.3.1) Crediti da Agenzie Tutela Salute della Regione	€.	318,000	13,564	(304,436)	(602)	318,000	(4,144)	0	1,749	299,690	0	1,749	13,564	0	0	0	0	0	0	1,602	11,962	0	0	0	13,564	0	0
20204010030040	1.20.20.40.010.030.21.000	B.II.4.a.3.2) Crediti da Aziende Socio-Sanitarie Territoriali della Regione	€.	2,734,000	2,313,412	(420,588)	639	2,734,000	(6,137)	0	1,765,999	1,672,693	0	508,396	2,313,412	390,009	0	0	0	0	0	449,809	0	129,724	476,276	1,257,603	2,313,412	0	0
20204010030050	1.20.20.40.010.030.30.000	B.II.4.a.3.3) Crediti da IRCCS e Fondazioni di diritto pubblico della Regione	€.	0	0	0	0	0	0	0	0	0	0	0	0	0	0	0	0	0	0	0	0	0	0	0	0	0	0
20204010030060	1.20.20.40.010.040.00.000	B.II.4.a.4) Crediti v/ ATS per operazioni di conferimento/scorporo LR23/2015	€.	0	0	0	0	0	0	0	0	0	0	0	0	0	0	0	0	0	0	0	0	0	0	0	0	0	0
20204010030070	1.20.20.40.010.050.00.000	B.II.4.a.5) Crediti v/ ASST per operazioni di conferimento/scorporo LR23/2015	€.	0	0	0	0	0	0	0	0	0	0	0	0	0	0	0	0	0	0	0	0	0	0	0	0	0	0
20204020000000	1.20.20.40.020.000.00.000	B.II.4.b) Acconto quota FSR da distribuire	€.	0	0	0	0	0	0	0	0	0	0	0	0	0	0	0	0	0	0	0	0	0	0	0	0	0	0
20204030000000	1.20.20.40.025.000.00.000	B.II.4.c) Crediti v/Aziende sanitarie pubbliche della Regione per anticipazione ripiano disavanzo programmato dai Piani aziendali di cui all'art. 1, comma 528, L. 208/2015	€.	0	0	0	0	0	0	0	0	0	0	0	0	0	0	0	0	0	0	0	0	0	0	0	0	0	0
20204040000000	1.20.20.40.030.000.00.000	B.II.4.d) Crediti v/Aziende sanitarie pubbliche Extraregione	€.	189,000	174,377	(14,623)	581	189,000	0	0	66,214	44,680	0	36,738	174,377	0	0	0	0	0	0	37,363	2,472	11,986	93,080	29,476	174,377	0	0
20204050010000	1.20.20.40.035.000.00.000	B.II.4.e) Crediti v/ATS - per Contributi da Aziende sanitarie pubbliche della Regione o Prov. Aut. (extra fondo)	€.	0	0	0	0	0	0	0	0	0	0	0	0	0	0	0	0	0	0	0	0	0	0	0	0	0	0
20204050020000	1.20.20.40.040.000.00.000	B.II.4.f) Crediti v/ASST- per Contributi da Aziende sanitarie pubbliche della Regione o Prov. Aut. (extra fondo)	€.	0	0	0	0	0	0	0	0	0	0	0	0	0	0	0	0	0	0	0	0	0	0	0	0	0	0
20204050030000	1.20.20.40.045.000.00.000	B.II.4.g) Crediti v/IRCCS - per Contributi da Aziende sanitarie pubbliche della Regione o Prov. Aut. (extra fondo)	€.	0	0	0	0	0	0	0	0	0	0	0	0	0	0	0	0	0	0	0	0	0	0	0	0	0	0

COD_COGE_NI	COD_COGE_NI_OLD	Descrizione		Valore netto al 31/12/2018	Valore netto al 31/12/2019	Variazione	Adeguamento valori a migliaia di euro (+/-)	Valore iniziale LORDO al 31/12/2018	Incrementi dell'esercizio	Incrementi dell'esercizio: Giroconti crediti es. preced. (riclassific. e rettifiche)(+/-)	Incrementi dell'esercizio	Decrementi dell'esercizio: Decrementi per valori sorti in es. precedenti	Ulteriori trasferimenti / aggiornamenti LR23/2015	Decrementi dell'esercizio: Decrementi per valori sorti nell'esercizio	Valore finale LORDO al 31/12/2019	Di cui Fatture da emettere	Fondo svalutazione crediti al 31/12/2018	Adeguamento valori fondo a migliaia di euro (+/-)	Utilizzo del fondo	Accantonamento al fondo	Fondo svalutazione crediti al 31/12/2019	VALORE NOMINALE DEI CREDITI AL 31/12/2019 PER ANNO DI FORMAZIONE: Anno X-4 e precedenti	Anno X-3	Anno X-2	Anno X-1	Anno X	VALORE NETTO DEI CREDITI AL 31/12/2019 PER SCADENZA: Entro 12 mesi	Tra 1 e 5 anni	Oltre 5 anni
20205000000000	1.20.20.50.000.000.00.000	**B.II.5) Crediti v/Società partecipate e/o enti dipendenti dalla Regione**	€.	12,000	1,541	(10,459)	399	12,000	0	0	12,712	12,202	0	11,368	1,541	0	0	0	0	0	0	196	0	0	0	1,345	1,541	0	0
20205010000000	1.20.20.50.010.000.00.000	B.II.5.a) Crediti v/Enti Regionali	€.	12,000	1,541	(10,459)	399	12,000	0	0	12,712	12,202	0	11,368	1,541	0	0	0	0	0	0	196	0	0	0	1,345	1,541	0	0
20205010010000	1.20.20.50.010.010.00.000	B.II.5.a.1) Crediti v/Arpa	€.	12,000	1,541	(10,459)	399	12,000	0	0	12,712	12,202	0	11,368	1,541	0	0	0	0	0	0	196	0	0	0	1,345	1,541	0	0
20205010020000	1.20.20.50.010.020.00.000	B.II.5.a.2) Crediti v/Altri enti regionali	€.	0	0	0	0	0	0	0	0	0	0	0	0	0	0	0	0	0	0	0	0	0	0	0	0	0	0
20205020000000	1.20.20.50.020.000.00.000	B.II.5.b) Crediti v/sperimentazioni gestionali	€.	0	0	0	0	0	0	0	0	0	0	0	0	0	0	0	0	0	0	0	0	0	0	0	0	0	0
20205030000000	1.20.20.50.030.000.00.000	B.II.5.c) Crediti v/società controllate e collegate (partecipate)	€.	0	0	0	0	0	0	0	0	0	0	0	0	0	0	0	0	0	0	0	0	0	0	0	0	0	0

COD_COGE_NI	COD_COGE_NI_OLD	Descrizione		Valore netto al 31/12/2018	Valore netto al 31/12/2019	Variazione	Adeguamento valori a migliaia di euro (+/-)	Valore iniziale LORDO al 31/12/2018	Incrementi dell'esercizio: Giroconti crediti es. preced. (riclassific. e rettifiche)(+/-)	Incrementi dell'esercizio: Giroconti crediti es. preced. (riclassific. e rettifiche)(+/-)	Incrementi dell'esercizio	Decrementi dell'esercizio: Decrementi per valori sorti in es. precedenti	Ulteriori trasferimenti / aggiornamenti LR23/2015	Decrementi dell'esercizio: Decrementi per valori sorti nell'esercizio	Valore finale LORDO al 31/12/2019	Di cui Fatture da emettere	Fondo svalutazione crediti al 31/12/2018	Adeguamento valori fondo a migliaia di euro (+/-)	Utilizzo del fondo	Accantonamento al fondo	Fondo svalutazione crediti al 31/12/2019	VALORE NOMINALE DEI CREDITI AL 31/12/2019 PER ANNO DI FORMAZIONE: Anno X-4 e precedenti	Anno X-3	Anno X-2	Anno X-1	Anno X	VALORE NETTO DEI CREDITI AL 31/12/2019 PER SCADENZA: Entro 12 mesi	Tra 1 e 5 anni	Oltre 5 anni
20206000000000	1.20.20.60.000.000.00.000	**B.II.6) Crediti v/Erario**	€.	64,000	34,593	(29,407)	(285)	64,000	0	0	6,883	36,005	0	0	34,593	0	0	0	0	0	0	0	0	0	0	34,593	34,593	0	0

COD_COGE_NI	COD_COGE_NI_OLD	Descrizione		Valore netto al 31/12/2018	Valore netto al 31/12/2019	Variazione	Adeguamento valori a migliaia di euro (+/-)	Valore iniziale LORDO al 31/12/2018	Incrementi dell'esercizio: Giroconti crediti es. preced. (riclassific. e rettifiche)(+/-)	Incrementi dell'esercizio: Giroconti crediti es. preced. (riclassific. e rettifiche)(+/-)	Incrementi dell'esercizio	Decrementi dell'esercizio: Decrementi per valori sorti in es. precedenti	Ulteriori trasferimenti / aggiornamenti LR23/2015	Decrementi dell'esercizio: Decrementi per valori sorti nell'esercizio	Valore finale LORDO al 31/12/2019	Di cui Fatture da emettere	Fondo svalutazione crediti al 31/12/2018	Adeguamento valori fondo a migliaia di euro (+/-)	Utilizzo del fondo	Accantonamento al fondo	Fondo svalutazione crediti al 31/12/2019	VALORE NOMINALE DEI CREDITI AL 31/12/2019 PER ANNO DI FORMAZIONE: Anno X-4 e precedenti	Anno X-3	Anno X-2	Anno X-1	Anno X	VALORE NETTO DEI CREDITI AL 31/12/2019 PER SCADENZA: Entro 12 mesi	Tra 1 e 5 anni	Oltre 5 anni
20207000000000	1.20.20.70.000.000.00.000	**B.II.7) Crediti v/Altri**	€.	5,635,000	5,588,215	(46,785)	1,068	7,832,000	10,281	0	857,369,352	4,766,111	0	852,752,202	7,694,388	928,203	2,197,000	(412)	102,928	0	2,093,660	2,384,574	236,823	240,250	189,512	4,643,229	5,600,728	0	0
20207010000000	1.20.20.70.010.000.00.000	B.II.7.a) Crediti v/clienti privati	€.	0	3,444,721	3,444,721	0	0	0	0	0	0	0	0	0	0	0	0	0	0	0	0	0	0	0	0	0	0	0
20207010010000	1.20.20.70.010.100.00.000	B.II.7.a.1) Crediti verso clienti privati altro	€.	3,798,000	3,444,721	(353,279)	1,147	5,825,000	0	0	7,999,709	2,993,008	0	5,463,983	5,368,865	928,203	2,027,000	72	102,928	0	1,924,144	2,183,705	235,157	236,265	177,942	2,535,796	3,444,721	0	0
20207010020000	1.20.20.70.010.200.00.000	B.II.7.a.2) Crediti verso clienti privati per attività libero professionale	€.	0	0	0	0	0	0	0	0	0	0	0	0	0	0	0	0	0	0	0	0	0	0	0	0	0	0
20207020000000	1.20.20.70.020.000.00.000	B.II.7.b) Crediti v/gestioni liquidatorie	€.	0	0	0	0	0	0	0	0	0	0	0	0	0	0	0	0	0	0	0	0	0	0	0	0	0	0
20207030000000	1.20.20.70.030.000.00.000	B.II.7.c) Crediti v/altri soggetti pubblici	€.	95,000	210,359	115,359	(489)	265,000	10,281	0	257,344	30,693	0	121,568	379,875	0	170,000	(484)	0	0	169,516	200,869	1,666	3,985	11,570	161,785	210,359	0	0
20207040000000	1.20.20.70.040.000.00.000	B.II.7.d) Crediti v/altri soggetti pubblici per ricerca	€.	0	0	0	0	0	0	0	0	0	0	0	0	0	0	0	0	0	0	0	0	0	0	0	0	0	0
20207050000000	1.20.20.70.050.000.00.000	B.II.7.e) Altri crediti diversi	€.	1,742,000	1,933,135	191,135	410	1,742,000	0	0	849,112,299	1,742,410	0	847,166,651	1,945,648	0	0	0	0	0	0	0	0	0	0	1,945,648	1,945,648	0	0
20207050010000	1.20.20.70.050.010.00.000	B.II.7.e.1) Altri Crediti diversi	€.	1,742,000	1,933,135	191,135	410	1,742,000	0	0	849,099,786	1,742,410	0	847,166,651	1,933,135	0	0	0	0	0	0	0	0	0	0	1,933,135	1,933,135	0	0
20207050010010	1.20.20.70.050.010.10.000	B.II.7.e.1.1) Crediti v/clienti privati per anticipi mobilità attiva	€.	0	0	0	0	0	0	0	0	0	0	0	0	0	0	0	0	0	0	0	0	0	0	0	0	0	0
20207050010020	1.20.20.70.050.010.90.000	B.II.7.e.1.2) Altri Crediti diversi	€.	1,742,000	1,933,135	191,135	410	1,742,000	0	0	849,099,786	1,742,410	0	847,166,651	1,933,135	0	0	0	0	0	0	0	0	0	0	1,933,135	1,933,135	0	0
#N/D	1.20.20.70.050.020.00.000	B.II.7.e.2) Altri crediti diversi - V/Gestioni interne	€.	0	0	0	0	0	0	0	0	0	0	0	0	0	0	0	0	0	0	0	0	0	0	0	0	0	0
20207050010030	1.20.20.70.050.020.10.000	B.II.7.e.2.1) Crediti da Bilancio Sanitario	€.	0	0	0	0	0	0	0	0	0	0	0	0	0	0	0	0	0	0	0	0	0	0	0	0	0	0

350100050	1.20.20.70.050.020.30.000	B.II.7.e.2.2) Crediti da Bilancio Sociale	€	0	0	0	0	0	0	0	0	0	0	0	0	0	0	0	0	0	0	0	0	0	0	0	0
350110050	1.20.20.70.050.020.40.000	B.II.7.e.2.3) Crediti da Bilancio Ricerca	€	0	0	0	0	0	0	0	0	0	0	0	0	0	0	0	0	0	0	0	0	0	0	0	0
350020000	1.30.20.70.080.000.00.000	B.II.7.e.3) Note di credito da emettere (diversi)	€	0	0	0	0	0	0	0	0	0	0	0	0	0	0	0	0	0	0	0	0	0	0	0	0
0207060000000	1.30.20.70.080.000.00.000	B.II.7.f) Altri Crediti verso erogatori (privati accreditati e convenzionati) di prestazioni sanitarie	€	0	0	0	0	0	0	0	0	0	0	0	0	0	0	0	0	0	0	0	0	0	0	0	0
0207060010000	1.30.20.70.080.010.00.000	B.II.7.f.1.) Altri Crediti verso erogatori (privati accreditati e convenzionati) di prestazioni sanitarie	€	0	0	0	0	0	0	0	0	0	0	0	0	0	0	0	0	0	0	0	0	0	0	0	0
0207060020000	1.30.20.70.080.020.00.000	B.II.7.f.2) Note di credito da emettere (privati accreditati e convenzionati)	€	0	0	0	0	0	0	0	0	0	0	0	0	0	0	0	0	0	0	0	0	0	0	0	0

0200000000000	1.20.30.00.000.000.00.000	**B.III. Attività finanziarie che non costituiscono immobilizzazioni**	€	0	0	0	0	0	0	0	0	0	0	0	0	0	0	0	0

COD_COGE_NI	COD_COGE_NI_OLD	Descrizione		Valore netto al 31/12/2018	Valore netto al 31/12/2019	Variazione	Adeguamento valori a migliaia di euro (+/-)	Costo storico al 31/12/2018	Giroconti per riclassifica saldi di apertura su nuovi conti SP (+/-)	Rivalutazione es. preced.	Svalutazioni es. preced.	Valore iniziale	Ulteriori trasferimenti / aggiornamenti LR23/2015	Giroconti (+/-)	Rivalutazione dell'esercizio	Svalutazione dell'esercizio	Acquisizioni dell'esercizio e conferimenti	Cessioni d'esercizio (valore contabile netto)	Valore contabile
0200101000000	1.20.30.10.010.000.00.000	B.III.1) Partecipazioni in imprese controllate	€	0	0	0	0	0	0	0		0	0	0	0	0	0	0	0
0200102000000	1.20.30.10.015.000.00.000	B.III.1) Partecipazioni in imprese collegate	€	0	0	0	0	0	0	0		0	0	0	0	0	0	0	0
0200103000000	1.20.30.10.020.000.00.000	B.III.3) Partecipazioni in altre imprese	€	0	0	0	0	0	0	0		0	0	0	0	0	0	0	0
0200200000000	1.20.30.20.000.000.00.000	B.III.4) Altri titoli (diversi dalle partecipazioni)	€	0	0	0	0	0	0	0		0	0	0	0	0	0	0	0
		Per Input vedi tabelle foglio Dettaglio_SP-San (Riga C220)																	

0400000000000	1.20.40.00.000.000.00.000	**B.IV. Disponibilità liquide**	€	**47,198,000**	55,102,681	**7,904,681**	**1,242**	**47,396,000**	**0**	**1,224,386,513**	**0**	**55,102,681**

COD_COGE_NI	COD_COGE_NI_OLD	Descrizione		Valore netto al 31/12/2018	Valore netto al 31/12/2019	Variazione	Adeguamento valori a migliaia di euro (+/-)	Valore iniziale	Giroconti per riclassifica saldi di apertura su nuovi conti SP (+/-)	Decrementi dell'esercizio	Incrementi dell'esercizio	Valore finale
0400100000000	1.20.40.10.000.000.00.000	B.IV.1) Cassa	€	0	383	383	320	0	0	3,234		383
0400200000000	1.20.40.20.000.000.00.000	B.IV.2) Istituto tesoriere	€	0	0	0	0	0	0	0		0
0400300000000	1.20.40.25.000.000.00.000	B.IV.3) Tesoreria Unica	€	47,157,000	54,982,270	7,825,270	614	47,357,000	0	1,220,575,598		54,982,270
0400400000000	1.20.40.30.000.000.00.000	B.IV.4) Conto corrente postale	€	41,000	120,028	79,028	308	41,000	0	3,807,680		120,028
		Il totale rappresenta le disponibilità liquide e l'esistenza di numerario e di valori alla data di chiusura dell'esercizio. Per i c/c presso l'istituto tesoriere sono vietate le compensazioni, pertanto in questa voce sono stati indicati esclusivamente i c/c con saldo attivo al 31/12.										

3000000000000	1.30.00.00.000.000.00.000	**C) RATEI E RISCONTI ATTIVI**	€	**5,499,000**	**5,555,946**	**56,946**		

3010000000000	1.30.10.00.000.000.00.000	**C.I Ratei attivi**	€	**0**	**0**	0	**0**	**0**	0	0	**0**

COD_COGE_NI	COD_COGE_NI_OLD	Descrizione		Valore netto al 31/12/2018	Valore netto al 31/12/2019	Variazione	Adeguamento valori a migliaia di euro (+/-)	Valore netto al 31/12/2018	Giroconti per riclassifica saldi di apertura su nuovi conti SP (+/-)	Entro 12 mesi (2019)	Oltre 12 mesi (2019)
3010100000000	1.30.10.10.000.000.00.000	C.I.1) Ratei attivi v/terzi	€	0	0	0	0	0	0	0	0
3010200000000	1.30.10.20.000.000.00.000	C.I.2) Ratei attivi v/Aziende sanitarie pubbliche della Regione	€	0	0	0	0	0	0	0	0
3010201000000	1.30.10.20.010.000.00.000	C.I.2.1) Degenze in corso al 31/12	€	0	0	0	0	0	0	0	0
3010203000000	1.30.10.20.080.000.00.000	C.I.2.2) Ratei attivi verso ats/asst/Fondazioni della Regione	€	0	0	0	0	0	0	0	0
		Per Input ratei attivi v/terzi vedi tabelle foglio Dettaglio_SP-San (Riga C426)									

3020000000000	1.30.20.00.000.000.00.000	**C.II Risconti attivi**	€	**5,499,000**	**5,555,946**	**56,946**	**0**	**5,499,000**	**0**	**5,555,946**	**0**

COD_COGE_NI	COD_COGE_NI_OLD	Descrizione		Valore netto al 31/12/2018	Valore netto al 31/12/2019	Variazione	Adeguamento valori a migliaia di euro (+/-)	Valore netto al 31/12/2018	Giroconti per riclassifica saldi di apertura su nuovi conti SP (+/-)	Entro 12 mesi (2019)	Oltre 12 mesi (2019)
3020100000000	1.30.20.10.000.000.00.000	C.II.1) Risconti attivi v/terzi	€	5,499,000	5,555,946	56,946	0	5,499,000	0	5,555,946	0
3020200000000	1.30.20.20.000.000.00.000	C.II.2) Risconti attivi v/Aziende sanitarie pubbliche della Regione	€	0	0	0	0	0	0	0	0
		Per Input risconti attivi v/terzi vedi tabelle foglio Dettaglio_SP-San (Riga C456)									

4000000000000000	1.60.00.00.000.000.00.000	**E) CONTI D'ORDINE**	€	**2,126,000**	**1,862,228**	**(263,772)**

COD_COGE_NI	COD_COGE_NI_OLD	Descrizione		Valore netto al 31/12/2018	Valore netto al 31/12/2019	Variazione	Adeguamento valori a migliaia di euro (+/-)	Valore iniziale	Giroconti per riclassifica saldi di apertura su nuovi conti SP (+/-)	Incrementi dell'esercizio	Decrementi dell'esercizio	Valore finale
4010000000000	1.60.10.00.000.000.00.000	E.I) Canoni di leasing ancora da pagare	€	0	0	0	0	0	0	0	0	0
4020000000000	1.60.20.00.000.000.00.000	E.II) Depositi cauzionali	€	0	0	0	0	0	0	0	0	0
4030000000000	1.60.30.00.000.000.00.000	E.III) Beni in comodato	€	367,000	368,179	1,179	(621)	367,000	0	1,800	0	368,179
4040000000000	1.60.35.00.000.000.00.000	E.IV) CANONI DI PROJECT FINANCING ANCORA DA PAGARE	€	0	0	0	0	0	0	0	0	0
4050000000000	1.60.40.00.000.000.00.000	E.V) Altri conti d'ordine	€	1,759,000	1,494,049	(264,951)	717	1,759,000	0	106,642	372,310	1,494,049
4050100000000	1.60.40.10.000.000.00.000	E.VI) Garanzie prestate	€					0				
4050101000000	1.60.40.10.010.000.00.000	E.VI.1) Garanzie prestate di cui fideiussioni	€	0	0	0	0	0	0	0	0	0
4050102000000	1.60.40.10.020.000.00.000	E.VI.2) Garanzie prestate di cui avalli	€	0	0	0	0	0	0	0	0	0
4050103000000	1.60.40.10.080.000.00.000	E.VI.3) Garanzie prestate di cui altre garanzie personali e reali	€	0	0	0	0	0	0	0	0	0
4050200000000	1.60.40.20.000.000.00.000	E.VII) Garanzie ricevute	€					0				
4050201000000	1.60.40.20.010.000.00.000	E.VII.1) Garanzie ricevute: di cui fideiussioni		0	0	0	0	0	0	0	0	0
4050202000000	1.60.40.20.020.000.00.000	E.VII.2) Garanzie ricevute: di cui avalli		0	0	0	0	0	0	0	0	0
4050203000000	1.60.40.20.080.000.00.000	E.VII.3) Garanzie ricevute: di cui altre garanzie personali e reali		689,000	637,648	(51,352)	216	689,000	0	106,642	158,210	637,648
4050204000000	1.60.40.25.000.000.00.000	E.VIII) Beni in contenzioso	€	0	0	0	0	0	0	0	0	0
4050300000000	1.60.40.30.000.000.00.000	E.IX) Altri impegni assunti	€					0				
4050301000000	1.60.40.30.010.000.00.000	E.IX.1) di cui contratti in service	€	0	0	0	0	0	0	0	0	0
4050302000000	1.60.40.30.020.000.00.000	E.IX.2) di cui conto visione	€	0	0	0	0	0	0	0	0	0
4050303000000	1.60.40.30.030.000.00.000	E.IX.3) di cui impegni contrattuali pluriennali	€	0	0	0	0	0	0	0	0	0
4050304000000	1.60.40.30.040.000.00.000	E.IX.4) di cui altro	€	1,070,000	856,401	(213,599)	501	1,070,000	0	0	214,100	856,401

0	9.00.00.00.000.000.00.000	**PASSIVITA'**	€	**177,497,000**	**180,370,144**	**2,873,144**	

5010000000000	9.10.00.00.000.000.00.000	**A) PATRIMONIO NETTO**	€	**14,562,000**	**14,011,075**	**(550,925)**	**(3,362)**	**14,562,000**	**0**	**0**	**255,000**	**874,597**	**0**	**72,034**	**(547,563)**	**14,011,075**			

COD_COGE_NI	COD_COGE_NI_OLD	Descrizione		Valore netto al 31/12/2018	Valore netto al 31/12/2019	Variazione	Adeguamento valori a migliaia di euro (+/-)	Consistenza iniziale	Giroconti per riclassifica saldi di apertura su nuovi conti SP (+/-)	Giroconti / Riclassificazioni (+/-)	Assegnazioni nel corso dell'esercizio	Utilizzi per sterilizzazioni nell'esercizio	Ulteriori trasferimenti / aggiornamenti LR23/2015	Altre variazioni (+/-)	Total dell'esercizio (+/-)	Consistenza finale	Riepilogo utilizzi dei 3 es. precedenti: Copertura perdite	Sterilizzazioni	Altri motivi
5010100000000	9.10.10.00.000.000.00.000	A.I) FONDO DI DOTAZIONE	€	0	0	0	0	0	0	0	0	0	0	0	0	0	0	0	0
5010200000000	9.10.20.00.000.000.00.000	A.II) FINANZIAMENTI PER INVESTIMENTI	€	13,500,000	12,843,540	(656,460)	(713)	13,500,000	0	0	255,000	766,600	0	(144,147)	(655,747)	12,843,540	0	0	0
5010201000000	9.10.20.10.000.000.00.000	A.II.1) Finanziamenti per beni di prima dotazione	€	1,685,000	1,608,222	(76,778)	166	1,685,000	0	0	0	76,944	0	0	(76,944)	1,608,222	0	0	0
5010202000000	9.10.20.20.000.000.00.000	A.II.2) Finanziamenti da Stato per investimenti	€	0	0	0	0	0	0	0	0	0	0	0	0	0	0	0	0
5010202001000	9.10.20.20.010.000.00.000	A.II.2.a) Finanziamenti da Stato per investimenti - ex art. 20 legge 67/88	€	0	0	0	0	0	0	0	0	0	0	0	0	0	0	0	0
5010202002000	9.10.20.20.020.000.00.000	A.II.2.b) Finanziamenti da Stato per investimenti - ricerca	€	0	0	0	0	0	0	0	0	0	0	0	0	0	0	0	0
5010202003000	9.10.20.20.080.000.00.000	A.II.2.c) Finanziamenti da Stato per investimenti - altro	€	0	0	0	0	0	0	0	0	0	0	0	0	0	0	0	0
5010203000000	9.10.20.30.000.000.00.000	A.II.3) Finanziamenti da Regione per investimenti	€	10,798,000	10,270,888	(527,112)	(1,409)	10,798,000	0	(2,000)	255,000	634,664	0	(144,039)	(525,703)	10,270,888	0	0	0
5010204000000	9.10.20.40.000.000.00.000	A.II.4) Finanziamenti da altri soggetti pubblici per investimenti	€	301,000	264,280	(36,720)	532	301,000	0	0	0	37,144	0	(108)	(37,252)	264,280	0	0	0
5010205000000	9.10.20.50.000.000.00.000	A.II.5) Finanziamenti per investimenti da rettifica contributi in conto esercizio	€	716,000	700,150	(15,850)	(2)	716,000	0	2,000	0	17,848	0	0	(15,848)	700,150	0	0	0
5010300000000	9.10.30.00.000.000.00.000	A.III) RISERVE DA DONAZIONI E LASCITI VINCOLATI AD INVESTIMENTI	€	1,000	1,017	17	17	1,000	0	0	0	0	0	0	0	1,017	0	0	0
5010400000000	9.10.40.00.000.000.00.000	A.IV) ALTRE RISERVE	€	1,061,000	1,166,538	105,538	(2,666)	1,061,000	0	0	0	107,997	0	216,381	108,184	1,166,538	0	0	0
5010401000000	9.10.40.10.000.000.00.000	A.IV.1) Riserve da rivalutazioni	€	0	0	0	0	0	0	0	0	0	0	0	0	0	0	0	0
5010402000000	9.10.40.20.000.000.00.000	A.IV.2) Riserve da plusvalenze da reinvestire	€	6,000	222,530	216,530	349	6,000	0	0	0	0	0	216,381	216,181	222,530	0	0	0
5010403000000	9.10.40.30.000.000.00.000	A.IV.3) Contributi da reinvestire	€	0	0	0	0	0	0	0	0	0	0	0	0	0	0	0	0
5010404000000	9.10.40.40.000.000.00.000	A.IV.4) Riserve da utili di esercizio destinati ad investimenti	€	94,000	69,427	(24,573)	(2,418)	94,000	0	0	0	22,155	0	0	(22,155)	69,427	0	0	0
5010405000000	9.10.40.50.000.000.00.000	A.IV.5) Riserve diverse	€	961,000	874,561	(86,439)	(597)	961,000	0	0	0	85,842	0	0	(85,842)	874,561	0	0	0
5010500000000	9.10.50.00.000.000.00.000	A.V) CONTRIBUTI PER RIPIANO PERDITE	€	0	0	0	0	0	0	0	0	0	0	0	0	0	0	0	0
5010501000000	9.10.50.10.000.000.00.000	A.V.1) Contributi per copertura debiti al 31/12/2005	€	0	0	0	0	0	0	0	0	0	0	0	0	0	0	0	0
5010502000000	9.10.50.20.000.000.00.000	A.V.2) Contributi per ricostituzione risorse da investimenti esercizi precedenti	€	0	0	0	0	0	0	0	0	0	0	0	0	0	0	0	0
5010503000000	9.10.50.30.000.000.00.000	A.V.3) Altro	€	0	0	0	0	0	0	0	0	0	0	0	0	0	0	0	0
5010600000000	9.10.60.00.000.000.00.000	A.VI) UTILI (PERDITE) PORTATI A NUOVO	€	0	0	0	0	0	0	0	0	0	0	0	0	0	0	0	0
5010700000000	9.10.70.00.000.000.00.000	A.VII) UTILE (PERDITA) D'ESERCIZIO	€	0	0	0	0	0	0	0	0	0	0	0	0	0	0	0	0
		Per Input Finanziamenti vedi tabelle foglio Dettaglio_SP-San (Riga C488) - per Input Plus. E Contrib. Da reinvestire vedi tabelle foglio Dettaglio_SP_San (Riga C679-689)																	

6000000000000	9.20.00.00.000.000.00.000	**B) FONDI PER RISCHI ED ONERI**	€	**33,367,000**	**40,490,006**	**7,123,006**	**(1,031)**	**33,367,000**	**0**	**13,801,494**	**0**	**8,062,561**	**0**	**40,490,006**

6010000000000	9.20.10.00.000.000.00.000	**B.1) Fondi per imposte, anche differite**	€	**182,000**	**77,844**	**(104,156)**	**(837)**	**182,000**	**0**	**0**	**0**	**103,319**	**0**	**77,844**

COD_COGE_NI	COD_COGE_NI_OLD	Descrizione		Valore netto al 31/12/2018	Valore netto al 31/12/2019	Variazione	Adeguamento valori a migliaia di euro (+/-)	Consistenza iniziale	Giroconti per riclassifica saldi di apertura su nuovi conti SP (+/-)	Accantonamenti d'esercizio	Riclassifiche d'esercizio (+/-)	Utilizzi d'esercizio	Ulteriori trasferimenti / aggiornamenti LR23/2015	Consistenza finale
6010100000000	9.20.10.10.000.000.00.000	B.1.1) Fondi per imposte	€	182,000	77,844	(104,156)	(837)	182,000	0	0	0	103,319	0	77,844
6010200000000	9.20.10.20.000.000.00.000	B.1.1) Altri fondi per imposte	€	0	0	0	0	0	0	0	0	0	0	0

6020000000000	9.20.20.00.000.000.00.000	**B.II) Fondi per rischi**	€	**1,634,000**	**1,514,094**	**(119,906)**	**(192)**	**1,634,000**	**0**	**0**		**119,744**	**0**	**1,514,094**

SCRIBA

COD_COGE_NI	COD_COGE_NI_OLD	Descrizione		Valore netto al 31/12/2018	Valore netto al 31/12/2019	Variazione	Adeguamento valori a migliaia di euro (+/-)	Consistenza iniziale	Giroconti per riclassifica saldi di apertura su nuovi conti SP (+/-)	Accantonamenti d'esercizio	Riclassifiche d'esercizio (+/-)	Utilizzi d'esercizio	Ulteriori trasferimenti / aggiornamenti LR23/2015	Consistenza finale
60201000000000	3.20.20.10.000.000.00.000	B.II.1) Fondo rischi per cause civili ed oneri processuali	€.	720,000	344,567	(375,433)	(162)	720,000	0	0	(285,271)	90,000	0	344,567
60202000000000	3.20.20.20.000.000.00.000	B.II.2) Fondo rischi per contenzioso personale dipendente	€.	225,000	631,269	406,269	0	225,000	0	0	406,269	0	0	631,269
60203000000000	3.20.20.30.000.000.00.000	B.II.3) Fondo rischi connessi all'acquisto di prestazioni sanitarie da privato	€.	219,000	68,258	(150,742)	0	219,000	0	0	(120,998)	29,744	0	68,258
60204000000000	3.20.20.40.000.000.00.000	B.II.4) Fondo rischi per copertura diretta dei rischi (autoassicurazione)	€.	450,000	450,000	0	0	450,000	0	0	0	0	0	450,000
60205000000000	3.20.20.41.000.000.00.000	B.II.5) Fondo rischi per franchigia assicurativa	€.	0	0	0	0		0	0	0	0	0	0
60206000000000	3.20.20.42.000.000.00.000	B.II.6) Fondo rischi per interessi di mora	€.	0	0	0	0		0	0	0	0	0	0
60207000000000	3.20.20.50.000.000.00.000	B.II.7) Altri fondi rischi	€.	20,000	20,000	0	0	20,000	0	0	0	0	0	20,000
60300000000000	3.20.30.00.000.000.00.000	**B.III) Fondi da distribuire**	€.	0	0	0	0	0	0	0	0	0	0	0
60400000000000	3.20.40.00.000.000.00.000	**B.IV) Quote inutilizzate contributi**	€.	19,788,000	22,826,751	3,038,751	(671)	19,788,000	0	8,391,006		6,736,688	0	22,826,751

COD_COGE_NI	COD_COGE_NI_OLD	Descrizione		Valore netto al 31/12/2018	Valore netto al 31/12/2019	Variazione	Adeguamento valori a migliaia di euro (+/-)	Consistenza iniziale	Giroconti per riclassifica saldi di apertura su nuovi conti SP (+/-)	Accantonamenti d'esercizio	Riclassifiche d'esercizio (+/-)	Utilizzi d'esercizio	Ulteriori trasferimenti / aggiornamenti LR23/2015	Consistenza finale
60401000000000	3.20.40.05.000.000.00.000	B.IV.1) Quote inutilizzate contributi da Regione o Prov. Aut. per quota F.S. indistinto finalizzato	€.	0	0	0	0	0	0	0	0	0	0	0
60402000000000	3.20.40.10.000.000.00.000	B.IV.2) Quote inutilizzate contributi da Regione o Prov. Aut. per quota F.S. vincolato	€.	11,813,000	13,297,031	1,484,031	(827)	11,813,000	0	2,895,664	102,251	1,513,057	0	13,297,031
60402010000000	3.20.40.10.010.000.00.000	B.IV.2.1) Quote inutilizzate contributi da Regione o Prov. Aut. per quota F.S. indistinto	€.	11,587,000	13,070,701	1,483,701	(1,157)	11,587,000	0	2,895,664	0	1,410,806	0	13,070,701
60402020000000	3.20.40.10.020.000.00.000	B.IV.2.2) Quote inutilizzate contributi da Regione o Prov. Aut. per quota F.S. vincolato	€.	226,000	226,330	330	330	226,000	0	0	102,251	102,251	0	226,330
60402030000000	3.20.40.10.030.000.00.000	B.IV.2.3) Quote inutilizzate contributi vincolati dell'esercizio da Asl/Ao/Fondazioni per quota FSR Indistinto	€.	0	0	0	0	0	0	0	0	0	0	0
60402040000000	3.20.40.10.040.000.00.000	B.IV.2.4) Quote inutilizzate contributi vincolati dell'esercizio da Asl/Ao/Fondazioni per quota FSR Vincolato	€.	0	0	0	0	0	0	0	0	0	0	0
60403000000000	3.20.40.20.000.000.00.000	B.IV.3) Quote inutilizzate contributi vincolati da soggetti pubblici (extra fondo)	€.	7,786,000	9,342,285	1,556,285	2,721	7,786,000	0	5,494,342	1,282,853	5,223,631	0	9,342,285
60404000000000	3.20.40.30.000.000.00.000	B.IV.4) Quote inutilizzate contributi per ricerca	€.	0	0	0	0	0	0	0	0	0	0	0
60404010000000	3.20.40.30.010.000.00.000	B.IV.4.1) Quote inutilizzate contributi vincolati dell'esercizio per ricerca da Ministero	€.	0	0	0	0	0	0	0	0	0	0	0
60404020000000	3.20.40.30.020.000.00.000	B.IV.4.2) Quote inutilizzate contributi vincolati dell'esercizio per ricerca da Regione	€.	0	0	0	0	0	0	0	0	0	0	0
60404030000000	3.20.40.30.030.000.00.000	B.IV.4.3) Quote inutilizzate contributi vincolati dell'esercizio per ricerca da Asl/Ao/Fondazioni	€.	0	0	0	0	0	0	0	0	0	0	0
60404040000000	3.20.40.30.040.000.00.000	B.IV.4.4) Quote inutilizzate contributi vincolati dell'esercizio per ricerca da altri Enti Pubblici	€.	0	0	0	0	0	0	0	0	0	0	0
60404050000000	3.20.40.30.050.000.00.000	B.IV.4.5) Quote inutilizzate contributi vincolati dell'esercizio per ricerca da privati	€.	0	0	0	0	0	0	0	0	0	0	0
60405000000000	3.20.40.40.000.000.00.000	B.IV.6) Quote inutilizzate contributi vincolati da privati	€.	189,000	187,435	(1,565)	(2,565)	189,000	0	1,000	0	0	0	187,435
60500000000000	3.20.50.00.000.000.00.000	**B.V) Altri fondi per oneri e spese**	€.	11,763,000	16,071,317	4,308,317	639	11,763,000	0	5,410,488		1,102,810	0	16,071,317

COD_COGE_NI	COD_COGE_NI_OLD	Descrizione		Valore netto al 31/12/2018	Valore netto al 31/12/2019	Variazione	Adeguamento valori a migliaia di euro (+/-)	Consistenza iniziale	Giroconti per riclassifica saldi di apertura su nuovi conti SP (+/-)	Accantonamenti d'esercizio	Riclassifiche d'esercizio (+/-)	Utilizzi d'esercizio	Ulteriori trasferimenti / aggiornamenti LR23/2015	Consistenza finale
60501000000000	3.20.50.10.000.000.00.000	B.V.1) Fondi integrativi pensione	€.	195,000	195,753	753	753	195,000	0	0	0	0	0	195,753
60501010000000	3.20.50.10.010.000.00.000	B.V.1.1) Fondi integrativi pensione aziendali	€.	0	0	0	0	0	0	0	0	0	0	0
60501020000000	3.20.50.10.020.000.00.000	B.V.1.2) Fondo integrativo pensione contrattuale	€.	195,000	195,753	753	753	195,000	0	0	0	0	0	195,753
60502010000000	3.20.50.20.000.000.00.000	B.V.2) Fondo per rinnovi contrattuali	€.	7,316,000	11,362,665	4,046,665	1,280	7,316,000	0	4,045,385	0	0	0	11,362,665
60502010010000	3.20.50.20.010.000.00.000	B.V.2.1) Fondo per Rinnovi contratt. - dirigenza medica	€.	1,657,000	1,829,732	172,732	1,316	1,657,000	0	171,416	0	0	0	1,829,732
60502010020000	3.20.50.20.020.000.00.000	B.V.2.2) Fondo per Rinnovi contratt.- dirigenza non medica	€.	404,000	499,767	95,767	0	404,000	0	95,767	0	0	0	499,767
60502010030000	3.20.50.20.030.000.00.000	B.V.2.3) Fondo per Rinnovi contratt.: - comparto	€.	854,000	877,700	23,700	335	854,000	0	23,365	0	0	0	877,700
60502010040000	3.20.50.20.040.000.00.000	B.V.2.4) Fondo per Rinnovi convenzioni MMG/Pls/MCA ed altri	€.	4,401,000	8,148,285	3,747,285	(371)	4,401,000	0	3,747,656	0	0	0	8,148,285
60502010050000	3.20.50.20.050.000.00.000	B.V.2.5) Fondo per Rinnovi contratt.: medici SUMAI	€.	0	7,181	7,181	0	0	0	7,181	0	0	0	7,181
60503010000000	3.20.50.30.000.000.00.000	B.V.3) Altri fondi per oneri e spese	€.	0	0	0	0	0	0	0	0	0	0	0
60503010010000	3.20.50.30.100.000.00.000	B.V.3.1) Altri fondi per oneri e spese - altro	€.	4,225,000	4,449,872	224,872	(1,668)	4,225,000	(12,127)	1,341,477	0	1,102,810	0	4,449,872
60503010020000	3.20.50.30.200.000.00.000	B.V.3.2) Altri fondi per Libera Professione	€.	27,000	31,274	4,274	274	27,000	0	4,000	0	0	0	31,274
60504010000000	3.20.50.40.000.000.00.000	B.V.4) Altri Fondi incentivi funzioni tecniche Art. 113 D.Lgs 50/2016	€.	0	31,753	31,753	0	0	12,127	19,626	0	0	0	31,753
60600000000000	3.30.00.00.000.000.00.000	**C) TRATTAMENTO DI FINE RAPPORTO**	€.	501,000	476,332	(24,668)	(1,243)	501,000	0	0	23,425	23,425	0	476,332
60601000000000	3.30.10.00.000.000.00.000	**C.I) Fondo per premi operosità**	€.	501,000	476,332	(24,668)	(1,243)	501,000	0	0	23,425	23,425	0	476,332

COD_COGE_NI	COD_COGE_NI_OLD	Descrizione		Valore netto al 31/12/2018	Valore netto al 31/12/2019	Variazione	Adeguamento valori a migliaia di euro (+/-)	Consistenza iniziale	Giroconti per riclassifica saldi di apertura su nuovi conti SP (+/-)	Accantonamenti d'esercizio	Riclassifiche d'esercizio (+/-)	Utilizzi d'esercizio	Ulteriori trasferimenti / aggiornamenti LR23/2015	Consistenza finale
60601010000000	3.30.10.10.000.000.00.000	C.I.1) Premi Sumai fino al 1994	€.	32,000	32,000	0	0	32,000	0	0	0	0	0	32,000
60601020000000	3.30.10.20.000.000.00.000	C.I.2) Premi Sumai dal 1995/1997	€.	14,000	14,000	0	0	14,000	0	0	0	0	0	14,000
60601030000000	3.30.10.30.000.000.00.000	C.I.3) Premi Sumai dal 1/1/1998	€.	455,000	430,332	(24,668)	(1,243)	455,000	0	0	23,425	23,425	0	430,332

N.B.: Il totale del fondo premio operosità medici SUMAI è dato dalla somma delle tre righe (1994; 1997; 1998)

COD_COGE_NI	COD_COGE_NI_OLD	Descrizione		Valore netto al 31/12/2018	Valore netto al 31/12/2019	Variazione	Adeguamento valori a migliaia di euro (+/-)	Consistenza iniziale	Giroconti per riclassifica saldi di apertura su nuovi conti SP (+/-)	Accantonamenti d'esercizio	Riclassifiche d'esercizio (+/-)	Utilizzi d'esercizio	Ulteriori trasferimenti / aggiornamenti LR23/2015	Consistenza finale
60602000000000	3.30.20.00.000.000.00.000	**C.II) Fondo per trattamento di fine rapporto dipendenti**	€.	0	0	0	0	0	0	0	0	0	0	0

COD_COGE_NI	COD_COGE_NI_OLD	Descrizione		Valore netto al 31/12/2018	Valore netto al 31/12/2019	Variazione	Adeguamento valori a migliaia di euro (+/-)	Consistenza iniziale	Giroconti per riclassifica saldi di apertura su nuovi conti SP (+/-)	Accantonamenti d'esercizio	Riclassifiche d'esercizio (+/-)	Utilizzi d'esercizio	Ulteriori trasferimenti / aggiornamenti LR23/2015	Consistenza finale
60603000000000	3.30.30.00.000.000.00.000	**C.III) FONDO PER TRATTAMENTI DI QUIESCENZA E SIMILI**		0	0	0	0	0	0	0	0	0	0	0

COD_COGE_NI	COD_COGE_NI_OLD	Descrizione		Valore netto al 31/12/2018	Valore netto al 31/12/2019	Variazione	Adeguamento valori a migliaia di euro (+/-)	Valore iniziale	Giroconti per riclassifica saldi di apertura su nuovi conti SP (+/-)	Di cui per acquisto cespiti (iniziale)	Incrementi dell'esercizio: Giroconti debiti es. preced. (riclassific. e rettifiche)(+/-)	Incrementi dell'esercizio: Incrementi dell'esercizio	Ulteriori trasferimenti / aggiornamenti LR23/2015	Decrementi dell'esercizio: Decrementi per valori sorti in es. precedenti	Decrementi dell'esercizio: Decrementi per valori sorti nell'esercizio	Valore finale	Di cui Fatture da ricevere	Di cui per acquisto cespiti (finale)	Valore dei debiti al 31/12/2019 per anno di formazione: Anno X-4 e precedenti	Anno X-3	Anno X-2	Anno X-1	Anno X	Debiti al 31/12/2019 per scadenza: Entro 12 mesi	Tra 1 e 5 anni	Oltre 5 anni
70000000000000	3.40.00.00.000.000.00.000	**D) DEBITI**	€.	129,060,000	125,386,061	(3,673,939)	(1,830)	129,060,000	0	(67,136,099)	(12,386,039)	1,459,500,540	0	65,766,880	1,199,363,371	125,386,061	63,814,580	0	5,313,831	860,763	621,834	497,722	118,091,911	125,386,061	0	0
70100000000000	3.40.10.00.000.000.00.000	**D.I. Debiti per Mutui passivi**	€.	0	0	0	0	0	0	0	0	0	0	0	0	0	0	0	0	0	0	0	0	0	0	0

A fronte di mutui o finanziamenti indicare se sono state prestate garanzie reali su beni di proprietà aziendale per garantire i debiti.

COD_COGE_NI	COD_COGE_NI_OLD	Descrizione		Valore netto al 31/12/2018	Valore netto al 31/12/2019	Variazione	Adeguamento valori a migliaia di euro (+/-)	Valore iniziale	Giroconti per riclassifica saldi di apertura su nuovi conti SP (+/-)	Di cui per acquisto cespiti (iniziale)	Incrementi dell'esercizio: Giroconti debiti es. preced. (riclassific. e rettifiche)(+/-)	Incrementi dell'esercizio: Incrementi dell'esercizio	Ulteriori trasferimenti / aggiornamenti LR23/2015	Decrementi dell'esercizio: Decrementi per valori sorti in es. precedenti	Decrementi dell'esercizio: Decrementi per valori sorti nell'esercizio	Valore finale	Di cui Fatture da ricevere	Di cui per acquisto cespiti (finale)	Valore dei debiti al 31/12/2019 per anno di formazione: Anno X-4 e precedenti	Anno X-3	Anno X-2	Anno X-1	Anno X	Debiti al 31/12/2019 per scadenza: Entro 12 mesi	Tra 1 e 5 anni	Oltre 5 anni
70200000000000	3.40.20.00.000.000.00.000	**D.II. Debiti v/Stato**	€.	104,000	142,420	38,420	66	104,000	0	0	0	143,336	0	104,066	916	142,420	0	0	0	0	0	0	142,420	142,420	0	0
70201000000000	3.40.20.10.000.000.00.000	D.II.1) Debiti v/Stato per mobilità passiva extraregionale	€.	0	0	0	0	0	0	0	0	0	0	0	0	0	0	0	0	0	0	0	0	0	0	0
70202000000000	3.40.20.20.000.000.00.000	D.II.2) Debiti v/Stato per mobilità passiva internazionale	€.	0	0	0	0	0	0	0	0	0	0	0	0	0	0	0	0	0	0	0	0	0	0	0
70203000000000	3.40.20.30.000.000.00.000	D.II.3) Acconto quota FSR v/Stato	€.	0	0	0	0	0	0	0	0	0	0	0	0	0	0	0	0	0	0	0	0	0	0	0
70204000000000	3.40.20.40.000.000.00.000	D.II.4) Debiti v/Stato per restituzione finanziamenti - per ricerca	€.	0	0	0	0	0	0	0	0	0	0	0	0	0	0	0	0	0	0	0	0	0	0	0
70205000000000	3.40.20.50.000.000.00.000	D.II.5) Altri debiti v/Stato - Ministeri	€.	104,000	142,420	38,420	66	104,000	0	0	0	143,336	0	104,066	916	142,420	0	0	0	0	0	0	142,420	142,420	0	0
70300000000000	3.40.30.00.000.000.00.000	**D.III. Debiti v/Regione**	€.	2,211,000	5,625,427	3,414,427	(77)	2,211,000	0	(67,136,099)	(67,181,847)	201,454,045	0	0	0	5,625,427	0	0	2,018,013	192,910	0	0	3,414,504	5,625,427	0	0

COD_COGE_NI	COD_COGE_NI_OLD	Descrizione		Valore netto al 31/12/2018	Valore netto al 31/12/2019	Variazione	Adeguamento valori a migliaia di euro (+/-)	Valore iniziale	Giroconti per riclassifica saldi di apertura su nuovi conti SP (+/-)	Di cui per acquisto cespiti (iniziale)	Incrementi dell'esercizio: Giroconti debiti es. preced. (riclassific. e rettifiche)(+/-)	Incrementi dell'esercizio: Incrementi dell'esercizio	Ulteriori trasferimenti / aggiornamenti LR23/2015	Decrementi dell'esercizio: Decrementi per valori sorti in es. precedenti	Decrementi dell'esercizio: Decrementi per valori sorti nell'esercizio	Valore finale	Di cui Fatture da ricevere	Di cui per acquisto cespiti (finale)	Valore dei debiti al 31/12/2019 per anno di formazione: Anno X-4 e precedenti	Anno X-3	Anno X-2	Anno X-1	Anno X	Debiti al 31/12/2019 per scadenza: Entro 12 mesi	Tra 1 e 5 anni	Oltre 5 anni
70301000000000	3.40.30.10.000.000.00.000	D.III.1) Debiti v/Regione o Provincia Autonoma per finanziamenti - GSA	€.	0	0	0	0	0	0	0	0	0	0	0	0	0	0	0	0	0	0	0	0	0	0	0
70302000000000	3.40.30.15.000.000.00.000	D.III.2) Debiti v/Regione o Provincia Autonoma per finanziamenti	€.	0	0	0	0	0	0	0	0	0	0	0	0	0	0	0	0	0	0	0	0	0	0	0
70303000000000	3.40.30.20.000.000.00.000	D.III.3) Debiti v/Regione o Provincia Autonoma per mobilità passiva intraregionale	€.	0	0	0	0	0	0	0	(134,317,946)	134,317,946	0	0	0	0	0	0	0	0	0	0	0	0	0	0
70304000000000	3.40.30.30.000.000.00.000	D.III.4) Debiti v/Regione o Provincia Autonoma per mobilità passiva extraregionale	€.	0	0	0	0	0	0	(67,136,099)	67,136,099	67,136,099	0	0	0	0	0	0	0	0	0	0	0	0	0	0
70305000000000	3.40.30.35.000.000.00.000	D.III.5) Debiti v/Regione o Provincia Autonoma per mobilità passiva internazionale	€.	0	3,414,504	3,414,504	0	0	0	0	0	0	0	0	0	3,414,504	0	0	0	0	0	0	3,414,504	3,414,504	0	0
70306000000000	3.40.30.40.000.000.00.000	D.III.6) Acconto quota FSR da Regione o Provincia Autonoma	€.	1,357,000	1,356,992	(8)	(8)	1,357,000	0	0	0	0	0	0	0	1,356,992	0	0	1,356,992	0	0	0	0	1,356,992	0	0
70307000000000	3.40.30.45.000.000.00.000	D.III.7) Acconto da Regione o Provincia Autonoma per anticipazione ripiano disavanzo programmato dai Piani aziendali di cui all'art. 1, comma 528, L. 208/2015	€.	0	0	0	0	0	0	0	0	0	0	0	0	0	0	0	0	0	0	0	0	0	0	0
70308000000000	3.40.30.46.000.000.00.000	D.III.8) Debiti v/Regione o Provincia Autonoma per contributi L. 210/92	€.	0	0	0	0	0	0	0	0	0	0	0	0	0	0	0	0	0	0	0	0	0	0	0
70309000000000	3.40.30.47.000.000.00.000	D.III.9) Altri debiti v/Regione o Provincia Autonoma – GSA	€.	0	0	0	0	0	0	0	0	0	0	0	0	0	0	0	0	0	0	0	0	0	0	0

…10000000	3.40.30.50.000.000.00.000	D.III.10.a) Altri debiti v/Regione o Provincia Autonoma	€.	0	0	0	0	0	0	0	0	0	0	0	0	0	0	0	0	0	0	0	0	0	0	0
…20000000	3.40.30.60.000.000.00.000	D.III.10.b) Altri debiti vs Regione per restituzione annualità 2011 e precedenti	€.	0	0	0	0	0	0	0	0	0	0	0	0	0	0	0	0	0	0	0	0	0	0	0
…30000000	3.40.30.70.000.000.00.000	D.III.10.c) Debiti vs Regione per recuperi prestazioni STP	€.	854,000	853,931	(69)	(69)	854,000	0	0	0	0	0	0	0	853,931	0	0	661,021	192,910	0	0	0	853,931	0	0

				Valore netto al 31/12/2018	Valore netto al 31/12/2019	Variazione	Adeguamento valori a migliaia di euro (+/-)	Valore iniziale	Giroconti per riclassifica saldi di apertura su nuovi conti SP (+/-)	Di cui per acquisto cespiti (iniziale)	Incrementi dell'esercizio: Giroconti debiti es. preced. (riclassific. e rettifiche)(+/-)	Incrementi dell'esercizio: Incrementi dell'esercizio	Ulteriori trasferimenti / aggiornamenti LR23/2015	Decrementi dell'esercizio: Decrementi per valori sorti in es. precedenti	Decrementi dell'esercizio: Decrementi per valori sorti nell'esercizio	Valore finale	Di cui Fatture da ricevere	Di cui per acquisto cespiti (finale)	VALORE DEI DEBITI AL 31/12/2019 PER ANNO DI FORMAZIONE: Anno X-4 e precedenti	Anno X-3	Anno X-2	Anno X-1	Anno X	Debiti al 31/12/2019 per scadenza: Entro 12 mesi	Tra 1 e 5 anni	Oltre 5 anni
70400000000000	3.40.40.00.000.000.00.000	**D.IV. Debiti v/Comuni**	€.	198,000	283,768	**85,768**	0	198,000	0	0	0	8,684,415	0	197,508	8,400,647	283,768	162,271	0	708	0	0	0	283,060	283,768	0	0

70500000000000	3.40.50.00.000.000.00.000	**D.V. Debiti v/Aziende sanitarie pubbliche**	€.	**55,014,000**	**42,756,639**	**(12,257,361)**	**129**	**55,014,000**	**0**	**0**	**(1,798)**	**552,368,009**	**0**	**2,762,162**	**561,861,539**	**42,756,639**	**34,387,891**	**0**	**70,198**	**0**	**502**	**0**	**42,685,939**	**42,756,639**	**0**	**0**

COD_COGE_NI	COD_COGE_NI_OLD	Descrizione		Valore netto al 31/12/2018	Valore netto al 31/12/2019	Variazione	Adeguamento valori a migliaia di euro (+/-)	Valore iniziale	Giroconti per riclassifica saldi di apertura su nuovi conti SP (+/-)	Di cui per acquisto cespiti (iniziale)	Incrementi dell'esercizio: Giroconti debiti es. preced. (riclassific. e rettifiche)(+/-)	Incrementi dell'esercizio: Incrementi dell'esercizio	Ulteriori trasferimenti / aggiornamenti LR23/2015	Decrementi dell'esercizio: Decrementi per valori sorti in es. precedenti	Decrementi dell'esercizio: Decrementi per valori sorti nell'esercizio	Valore finale	Di cui Fatture da ricevere	Di cui per acquisto cespiti (finale)	VALORE DEI DEBITI AL 31/12/2019 PER ANNO DI FORMAZIONE: Anno X-4 e precedenti	Anno X-3	Anno X-2	Anno X-1	Anno X	Debiti al 31/12/2019 per scadenza: Entro 12 mesi	Tra 1 e 5 anni	Oltre 5 anni
70501000000000	3.40.50.10.000.000.00.000	D.V.1) Debiti v/Aziende sanitarie pubbliche della Regione	€.	54,994,000	42,745,150	(12,248,850)	(331)	54,994,000	0	0	(1,798)	552,303,133	0	2,762,135	561,787,719	42,745,150	34,380,607	0	68,453	0	0	0	42,676,697	42,745,150	0	0
70501010000000	3.40.50.10.010.000.00.000	D.V.1.a) Debiti v/Aziende sanitarie pubbliche della Regione - per quota FSR	€.	84,000	86,181	2,181	(454)	84,000	0	0	0	55,558	0	13,267	39,656	86,181	0	0	68,453	0	0	0	17,728	86,181	0	0
70501010020000	3.40.50.10.010.011.00.000	D.V.1.b) Debiti v/ats della Regione - per quota FSR	€.	79,000	68,453	(10,547)	(104)	79,000	0	0	0	10,635	0	10,443	10,635	68,453	0	0	68,453	0	0	0	0	68,453	0	0
70501010040000	3.40.50.10.010.021.00.000	D.V.1.b) Debiti v/ASST della Regione - per quota FSR	€.	5,000	17,728	12,728	(350)	5,000	0	0	0	44,923	0	2,824	29,021	17,728	0	0	0	0	0	0	17,728	17,728	0	0
70501010050000	3.40.50.10.010.030.00.000	D.V.1.c) Debiti v/Irccs - Fondazioni di dir. Pubblico della Regione - per quota FSR	€.	0	0	0	0	0	0	0	0	0	0	0	0	0	0	0	0	0	0	0	0	0	0	0
70501020000000	3.40.50.10.020.000.00.000	D.V.1.b) Debiti v/Aziende sanitarie pubbliche della Regione - per finanziamento sanitario aggiuntivo corrente LEA	€.	0	0	0	0	0	0	0	0	0	0	0	0	0	0	0	0	0	0	0	0	0	0	0
70501030000000	3.40.50.10.030.000.00.000	D.V.1.c) Debiti v/Aziende sanitarie pubbliche della Regione - per finanziamento sanitario aggiuntivo corrente extra LEA	€.	0	0	0	0	0	0	0	0	0	0	0	0	0	0	0	0	0	0	0	0	0	0	0
70501040000000	3.40.50.10.040.000.00.000	D.V.1.d) Debiti v/Aziende sanitarie pubbliche della Regione - per mobilità in compensazione	€.	0	0	0	0	0	0	0	0	0	0	0	0	0	0	0	0	0	0	0	0	0	0	0
70501040020000	3.40.50.10.040.011.00.000	intraregionale	€.	0	0	0	0	0	0	0	0	0	0	0	0	0	0	0	0	0	0	0	0	0	0	0
70501040030000	3.40.50.10.040.020.00.000	D.V.1.d.2) Debiti verso Aziende Sanitarie Locali della regione per anticipi mobilità attiva privata extraregione	€.	0	0	0	0	0	0	0	0	0	0	0	0	0	0	0	0	0	0	0	0	0	0	0
70501050000000	3.40.50.10.050.000.00.000	D.V.1.e) Debiti v/Aziende sanitarie pubbliche della Regione - per mobilità non in compensazione	€.	0	0	0	0	0	0	0	0	0	0	0	0	0	0	0	0	0	0	0	0	0	0	0
70501060000000	3.40.50.10.060.000.00.000	D.V.1.f) Debiti v/Aziende sanitarie pubbliche della Regione - per altre prestazioni	€.	54,910,000	41,620,418	(13,289,582)	123	54,910,000	0	0	(1,798)	551,209,024	0	2,748,868	561,748,063	41,620,418	34,380,607	0	0	0	0	0	41,620,418	41,620,418	0	0
70501060020000	3.40.50.10.060.011.00.000	D.V.1.f.1) Debiti verso Agenzie Tutela Salute della Regione	€.	2,725,000	3,599,826	874,826	190	2,725,000	0	0	(84)	17,938,525	0	2,725,190	14,338,615	3,599,826	2,191,791	0	0	0	0	0	3,599,826	3,599,826	0	0
70501060040000	3.40.50.10.060.021.00.000	D.V.1.f.2) Debiti verso Aziende Socio-Sanitarie Territoriali della Regione	€.	52,161,000	38,017,934	(14,143,066)	256	52,161,000	0	0	(1,714)	533,252,541	0	0	547,394,149	38,017,934	32,188,816	0	0	0	0	0	38,017,934	38,017,934	0	0
70501060050000	3.40.50.10.060.030.00.000	D.V.1.f.3) Debiti verso Irccs e Fondazioni di diritto pubblico della Regione	€.	24,000	2,658	(21,342)	(323)	24,000	0	0	0	17,958	0	23,678	15,299	2,658	0	0	0	0	0	0	2,658	2,658	0	0
70501060060000	3.40.50.10.070.000.00.000	D.V.1.g) Debiti v/ ATS per operazioni di conferimento/scorporo LR23/2015	€.	0	0	0	0	0	0	0	0	0	0	0	0	0	0	0	0	0	0	0	0	0	0	0
70501060070000	3.40.50.10.080.000.00.000	D.V.1.h) Debiti v/ ASST per operazioni di conferimento/scorporo LR23/2015	€.	0	0	0	0	0	0	0	0	0	0	0	0	0	0	0	0	0	0	0	0	0	0	0
70501070000000	3.40.50.10.090.000.00.000	D.V.1.i) Debiti v/Aziende sanitarie pubbliche della Regione - altre prestazioni per STP	€.	0	1,038,551	1,038,551	0	0	0	0	0	1,038,551	0		0	1,038,551	0	0	0	0	0	0	1,038,551	1,038,551	0	0
70501080010000	3.40.50.10.100.010.00.000	D.V.1.h) Debiti v/ATS - per Contributi da Aziende sanitarie pubbliche della Regione o Prov. Aut. (extra fondo)	€.	0	0	0	0	0	0	0	0	0	0		0	0	0	0	0	0	0	0	0	0	0	0
70501080020000	3.40.50.10.100.020.00.000	D.V.1.i) Debiti v/ASST - per Contributi da Aziende sanitarie pubbliche della Regione o Prov. Aut. (extra fondo)	€.	0	0	0	0	0	0	0	0	0	0		0	0	0	0	0	0	0	0	0	0	0	0
70501080030000	3.40.50.10.100.030.00.000	D.V.1.j) Debiti v/IRCCS - per Contributi da Aziende sanitarie pubbliche della Regione o Prov. Aut. (extra fondo)	€.	0	0	0	0	0	0	0	0	0	0		0	0	0	0	0	0	0	0	0	0	0	0
70501090000000	3.40.50.10.110.000.00.000	D.V.1.k) Debiti v/Aziende sanitarie pubbliche della Regione - per contributi L. 210/92	€.	0	0	0	0	0	0	0	0	0	0		0	0	0	0	0	0	0	0	0	0	0	0
70502000000000	3.40.50.20.000.000.00.000	D.V.2) Debiti v/Aziende sanitarie pubbliche Extraregione	€.	20,000	11,489	(8,511)	460	20,000	0	0	0	64,876	0	27	73,820	11,489	7,284	0	1,745	0	502	0	9,242	11,489	0	0
70502010000000	3.40.50.20.010.000.00.000	D.V.2.1) Debiti v/Aziende sanitarie pubbliche di altre Regioni per Mobilità passiva non compensata - Altre prestazioni	€.	20,000	11,489	(8,511)	460	20,000	0	0	0	64,876	0	27	73,820	11,489	7,284	0	1,745	0	502	0	9,242	11,489	0	0
70502020000000	3.40.50.20.020.000.00.000	D.V.2.2) Debiti v/Aziende sanitarie pubbliche di altre Regioni - Altro	€.	0	0	0	0	0	0	0	0	0	0	0	0	0	0	0	0	0	0	0	0	0	0	0
70503000000000	3.40.50.30.000.000.00.000	D.V.3) Debiti v/Aziende sanitarie pubbliche della Regione per versamenti c/patrimonio netto	€.	0	0	0	0	0	0	0	0	0	0	0	0	0	0	0	0	0	0	0	0	0	0	0
70503010000000	3.40.50.30.100.000.00.000	D.V.3.a) Debiti v/Aziende sanitarie pubbliche della Regione per versamenti c/patrimonio netto - finanziamenti per investimenti	€.	0	0	0	0	0	0	0	0	0	0	0	0	0	0	0	0	0	0	0	0	0	0	0
70503020000000	3.40.50.30.200.000.00.000	D.V.3.b) Debiti v/Aziende sanitarie pubbliche della Regione per versamenti c/patrimonio netto - incremento fondo dotazione	€.	0	0	0	0	0	0	0	0	0	0	0	0	0	0	0	0	0	0	0	0	0	0	0
70503030000000	3.40.50.30.300.000.00.000	D.V.3.c) Debiti v/Aziende sanitarie pubbliche della Regione per versamenti c/patrimonio netto - ripiano perdite	€.	0	0	0	0	0	0	0	0	0	0	0	0	0	0	0	0	0	0	0	0	0	0	0
70503040000000	3.40.50.30.400.000.00.000	D.V.3.d) Debiti v/Aziende sanitarie pubbliche della Regione per anticipazione ripiano disavanzo programmato dai Piani aziendali di cui all'art. 1, comma 528, L. 208/2015	€.	0	0	0	0	0	0	0	0	0	0	0	0	0	0	0	0	0	0	0	0	0	0	0
70503050000000	3.40.50.30.500.000.00.000	D.V.3.e) Debiti v/Aziende sanitarie pubbliche della Regione per versamenti c/patrimonio netto - altro	€.	0	0	0	0	0	0	0	0	0	0	0	0	0	0	0	0	0	0	0	0	0	0	0

70600000000000	3.40.60.00.000.000.00.000	**D.VI. DEBITI V/ SOCIETA' PARTECIPATE E/O ENTI DIPENDENTI DELLA REGIONE**	€.	**0**	**0**	**0**		**0**	**0**	**0**	**0**	**0**	**0**	**0**	**0**	**0**	**0**	**0**	**0**	**0**	**0**	**0**	**0**	**0**	**0**	**0**

COD_COGE_NI	COD_COGE_NI_OLD	Descrizione		Valore netto al 31/12/2018	Valore netto al 31/12/2019	Variazione	Adeguamento valori a migliaia di euro (+/-)	Valore iniziale	Giroconti per riclassifica saldi di apertura su nuovi conti SP (+/-)	Di cui per acquisto cespiti (iniziale)	Incrementi dell'esercizio: Giroconti debiti es. preced. (riclassific. e rettifiche)(+/-)	Incrementi dell'esercizio: Incrementi dell'esercizio	Ulteriori trasferimenti / aggiornamenti LR23/2015	Decrementi dell'esercizio: Decrementi per valori sorti in es. precedenti	Decrementi dell'esercizio: Decrementi per valori sorti nell'esercizio	Valore finale	Di cui Fatture da ricevere	Di cui per acquisto cespiti (finale)	VALORE DEI DEBITI AL 31/12/2019 PER ANNO DI FORMAZIONE: Anno X-4 e precedenti	Anno X-3	Anno X-2	Anno X-1	Anno X	Debiti al 31/12/2019 per scadenza: Entro 12 mesi	Tra 1 e 5 anni	Oltre 5 anni
70601000000000	3.40.60.10.000.000.00.000	D.VI.1) Debiti v/enti regionali	€.	0	0	0	0	0	0	0	0	0	0	0	0	0	0	0	0	0	0	0	0	0	0	0
70601010000000	3.40.60.10.010.000.00.000	D.VI.1) Debiti v/Arpa	€.	0	0	0	0	0	0	0	0	0	0	0	0	0	0	0	0	0	0	0	0	0	0	0
70601020000000	3.40.60.10.020.000.00.000	D.VI.2) Debiti v/altri Enti regionali	€.	0	0	0	0	0	0	0	0	0	0	0	0	0	0	0	0	0	0	0	0	0	0	0
70602000000000	3.40.60.20.000.000.00.000	D.VI.2) Debiti v/sperimentazioni gestionali	€.	0	0	0	0	0	0	0	0	0	0	0	0	0	0	0	0	0	0	0	0	0	0	0
70603000000000	3.40.60.30.000.000.00.000	D.VI.3) Debiti v/altre partecipate	€.	0	0	0	0	0	0	0	0	0	0	0	0	0	0	0	0	0	0	0	0	0	0	0
70603010000000	3.40.60.30.010.000.00.000	D.VI.3.1) Debiti v/società controllate	€.	0	0	0	0	0	0	0	0	0	0	0	0	0	0	0	0	0	0	0	0	0	0	0
70603020000000	3.40.60.30.020.000.00.000	D.VI.3.2) Debiti v/società collegate	€.	0	0	0	0	0	0	0	0	0	0	0	0	0	0	0	0	0	0	0	0	0	0	0

70700000000000	3.40.70.00.000.000.00.000	**D.VII. Debiti v/Fornitori**	€.	**53,032,000**	**57,545,878**	**4,513,878**	**(1,174)**	**53,032,000**	**0**	**0**	**0**	**571,819,857**	**0**	**48,084,236**	**519,220,569**	**57,545,878**	**29,264,418**	**0**	**3,224,912**	**431,781**	**410,421**	**486,689**	**52,992,075**	**57,545,878**	**0**	**0**

COD_COGE_NI	COD_COGE_NI_OLD	Descrizione		Valore netto al 31/12/2018	Valore netto al 31/12/2019	Variazione	Adeguamento valori a migliaia di euro (+/-)	Valore iniziale	Giroconti per riclassifica saldi di apertura su nuovi conti SP (+/-)	Di cui per acquisto cespiti (iniziale)	Incrementi dell'esercizio: Giroconti debiti es. preced. (riclassific. e rettifiche)(+/-)	Incrementi dell'esercizio: Incrementi dell'esercizio	Ulteriori trasferimenti / aggiornamenti LR23/2015	Decrementi dell'esercizio: Decrementi per valori sorti in es. precedenti	Decrementi dell'esercizio: Decrementi per valori sorti nell'esercizio	Valore finale	Di cui Fatture da ricevere	Di cui per acquisto cespiti (finale)	VALORE DEI DEBITI AL 31/12/2019 PER ANNO DI FORMAZIONE: Anno X-4 e precedenti	Anno X-3	Anno X-2	Anno X-1	Anno X	Debiti al 31/12/2019 per scadenza: Entro 12 mesi	Tra 1 e 5 anni	Oltre 5 anni
70701010000000	3.40.70.10.000.000.00.000	D.VII.1) Debiti verso erogatori (privati accreditati e convenzionati) di prestazioni sanitarie	€.	49,115,000	54,028,900	4,913,900	(1,328)	49,115,000	0	0	0	547,345,819	0	44,360,018	498,070,573	54,028,900	28,059,474	0	3,098,528	365,499	410,421	486,329	49,668,123	54,028,900	0	0
70701010010000	3.40.70.10.010.000.00.000	D.VII.1.1) Debiti verso Aziende sanitarie private (sanità)	€.	17,500,000	18,412,540	912,540	454	17,500,000	2,849,063	0	0	164,168,851	0	20,226,146	145,879,682	18,412,540	13,766,500	0	103,627	0	0	19,744	18,289,169	18,412,540	0	0
70701010020000	3.40.70.10.020.000.00.000	D.VII.1.2) Debiti verso Aziende e Enti socio-sanitari pubblici (assi)	€.	633,000	898,060	265,060	(198)	633,000	22,405	0	0	15,566,327	0	655,207	14,668,267	898,060	887,013	0	0	0	0	0	898,060	898,060	0	0
70701010030000	3.40.70.10.030.000.00.000	D.VII.1.3) Debiti verso Aziende e Enti socio-sanitari privati (assi)	€.	9,677,000	14,042,536	4,365,536	(964)	9,677,000	420,177	0	0	193,388,483	0	9,676,036	179,766,124	14,042,536	13,156,293	0	0	0	0	0	14,042,536	14,042,536	0	0
70701010040000	3.40.70.10.040.000.00.000	D.VII.1.4) Debiti verso Farmacie convenzionate	€.	10,393,000	10,500,359	107,359	(300)	10,393,000	10,350	0	0	127,602,735	0	10,430,350	117,075,076	10,500,359	249,668	0	0	0	0	0	10,500,359	10,500,359	0	0
70701010050000	3.40.70.10.050.000.00.000	D.VII.1.5) Debiti verso MMG, PLS e MCA	€.	10,912,000	11,846,055	934,055	(320)	10,912,000	0	0	0	48,226,454	0	6,610,655	40,681,424	11,846,055	0	0	2,994,901	365,499	410,421	530,203	7,545,031	11,846,055	0	0
70701010060000	3.40.70.10.060.000.00.000	D.VII.1.6) Debiti verso erogatori sanitari privati per mobilità attiva privata extraregione	€.	0	0	0	0	0	0	0	0	0	0	0	0	0	0	0	0	0	0	0	0	0	0	0
70701020000000	3.40.70.10.070.000.00.000	D.VII.1.b) Note di credito da ricevere (privati accreditati e convenzionati)	€.	0	(1,670,650)	(1,670,650)	0	0	(3,301,995)	0	0	(1,607,031)	0	(3,238,376)	0	(1,670,650)	0	0	0	0	0	(63,618)	(1,607,032)	(1,670,650)	0	0
70702000000000	3.40.70.20.000.000.00.000	D.VII.2) Debiti verso altri fornitori	€.	3,917,000	3,516,978	(400,022)	154	3,917,000	0	0	0	24,474,038	0	3,724,218	21,149,996	3,516,978	1,204,944	0	126,384	66,282	0	360	3,323,952	3,516,978	0	0
70702010010000	3.40.70.20.010.000.00.000	D.VII.2) Debiti verso Fornitori di Beni e Altri servizi sanitari	€.	2,369,000	2,016,401	(352,599)	(185)	2,369,000	14,850	0	0	17,792,237	0	2,199,809	15,959,692	2,016,401	635,221	0	117,304	66,282	0	360	1,832,455	2,016,401	0	0
70702010020000	3.40.70.20.020.000.00.000	D.VII.2) Debiti verso Fornitori di Beni e Servizi non sanitari	€.	1,548,000	1,618,912	70,912	339	1,548,000	1,412	0	0	6,800,136	0	1,540,671	5,190,304	1,618,912	569,723	0	9,080	0	0	0	1,609,832	1,618,912	0	0
70702020000000	3.40.70.20.030.000.00.000	D.VII.2.b) note di credito da ricevere (altri fornitori)	€.	0	(118,335)	(118,335)	0	0	(16,262)	0	0		0	(16,262)	0	(118,335)	0	0	0	0	0	0	(118,335)	(118,335)	0	0

				Valore netto al 31/12/2018	Valore netto al 31/12/2019	Variazione	Adeguamento valori a migliaia di euro (+/-)	Valore iniziale	Giroconti per riclassifica saldi di apertura su nuovi conti SP (+/-)	Di cui per acquisto cespiti (iniziale)	Incrementi dell'esercizio: Giroconti debiti es. preced. (riclassific. e rettifiche)(+/-)	Incrementi dell'esercizio: Incrementi dell'esercizio	Ulteriori trasferimenti / aggiornamenti LR23/2015	Decrementi dell'esercizio: Decrementi per valori sorti in es. precedenti	Decrementi dell'esercizio: Decrementi per valori sorti nell'esercizio	Valore finale	Di cui Fatture da ricevere	Di cui per acquisto cespiti (finale)	VALORE DEI DEBITI AL 31/12/2019 PER ANNO DI FORMAZIONE: Anno X-4 e precedenti	Anno X-3	Anno X-2	Anno X-1	Anno X	Debiti al 31/12/2019 per scadenza: Entro 12 mesi	Tra 1 e 5 anni	Oltre 5 anni
70800000000000	3.40.80.00.000.000.00.000	**D.VIII. Debiti v/Istituto tesoriere**	€.	0	0	**0**	0	0	0	0	0	0	0	0	0	0	0	0	0	0	0	0	0	0	0	0

Per i c/c presso l'istituto tesoriere sono vietate le compensazioni, pertanto in questa voce vanno indicati esclusivamente i c/c con saldo passivo al 31/12.

				Valore netto al 31/12/2018	Valore netto al 31/12/2019	Variazione	Adeguamento valori a migliaia di euro (+/-)	Valore iniziale	Giroconti per riclassifica saldi di apertura su nuovi conti SP (+/-)	Di cui per acquisto cespiti (iniziale)	Incrementi dell'esercizio: Giroconti debiti es. preced. (riclassific. e rettifiche)(+/-)	Incrementi dell'esercizio: Incrementi dell'esercizio	Ulteriori trasferimenti / aggiornamenti LR23/2015	Decrementi dell'esercizio: Decrementi per valori sorti in es. precedenti	Decrementi dell'esercizio: Decrementi per valori sorti nell'esercizio	Valore finale	Di cui Fatture da ricevere	Di cui per acquisto cespiti (finale)	VALORE DEI DEBITI AL 31/12/2019 PER ANNO DI FORMAZIONE: Anno X-4 e precedenti	Anno X-3	Anno X-2	Anno X-1	Anno X	Debiti al 31/12/2019 per scadenza: Entro 12 mesi	Tra 1 e 5 anni	Oltre 5 anni
70900000000000	3.40.90.00.000.000.00.000	**D.IX. Debiti Tributari**	€.	1,928,000	2,211,506	**283,506**	(774)	1,928,000	0	0	26,959,882	26,961,536	0	1,703,222	24,974,034	2,211,506	0	0	0	4,896	209,921	9,187	1,987,502	2,211,506	0	0

				Valore netto al 31/12/2018	Valore netto al 31/12/2019	Variazione	Adeguamento valori a migliaia di euro (+/-)	Valore iniziale	Giroconti per riclassifica saldi di apertura su nuovi conti SP (+/-)	Di cui per acquisto cespiti (iniziale)	Incrementi dell'esercizio: Giroconti debiti es. preced. (riclassific. e rettifiche)(+/-)	Incrementi dell'esercizio: Incrementi dell'esercizio	Ulteriori trasferimenti / aggiornamenti LR23/2015	Decrementi dell'esercizio: Decrementi per valori sorti in es. precedenti	Decrementi dell'esercizio: Decrementi per valori sorti nell'esercizio	Valore finale	Di cui Fatture da ricevere	Di cui per acquisto cespiti (finale)	VALORE DEI DEBITI AL 31/12/2019 PER ANNO DI FORMAZIONE: Anno X-4 e precedenti	Anno X-3	Anno X-2	Anno X-1	Anno X	Debiti al 31/12/2019 per scadenza: Entro 12 mesi	Tra 1 e 5 anni	Oltre 5 anni
71000000000000	3.40.93.00.000.000.00.000	**D.X. Debiti v/Istituti previdenziali, assistenziali e sicurezza sociale**	€.	7,428,000	7,791,346	**363,346**		7,428,000	0	0	27,837,724	27,837,724	0	6,501,005	20,973,159	7,791,346	0	0	0	9	990	1,846	7,788,501	7,791,346	0	0

71100000000000	3.40.95.00.000.000.00.000	**D.XI. Debiti v/Altri**	€.	**9,145,000**	**9,029,077**	**(115,923)**	**0**	**9,145,000**	**0**	**0**	**0**	**70,231,618**	**0**	**6,414,681**	**63,932,507**	**9,029,077**	**0**	**0**	**0**	**231,167**	**0**	**0**	**8,797,910**	**9,029,077**	**0**	**0**

COD_COGE_NI	COD_COGE_NI_OLD	Descrizione		Valore netto al 31/12/2018	Valore netto al 31/12/2019	Variazione	Adeguamento valori a migliaia di euro (+/-)	Valore iniziale	Giroconti per riclassifica saldi di apertura su nuovi conti SP (+/-)	Di cui per acquisto cespiti (iniziale)	Incrementi dell'esercizio: Giroconti debiti es. preced. (riclassific. e rettifiche)(+/-)	Incrementi dell'esercizio: Incrementi dell'esercizio	Ulteriori trasferimenti / aggiornamenti LR23/2015	Decrementi dell'esercizio: Decrementi per valori sorti in es. precedenti	Decrementi dell'esercizio: Decrementi per valori sorti nell'esercizio	Valore finale	Di cui Fatture da ricevere	Di cui per acquisto cespiti (finale)	VALORE DEI DEBITI AL 31/12/2019 PER ANNO DI FORMAZIONE: Anno X-4 e precedenti	Anno X-3	Anno X-2	Anno X-1	Anno X	Debiti al 31/12/2019 per scadenza: Entro 12 mesi	Tra 1 e 5 anni	Oltre 5 anni
71101000000000	3.40.95.10.000.000.00.000	D.XI.1) Debiti v/altri finanziatori	€.	0	0	0		0	0	0		0	0	0	0	0	0	0	0	0	0	0	0	0	0	0
71102000000000	3.40.95.20.000.000.00.000	D.XI.2) Debiti v/dipendenti	€.	4,306,000	4,876,545	570,545		4,306,000	0	0		48,971,958	0	4,408,372	43,993,079	4,876,545	0	0	0	0	0	0	4,876,545	4,876,545	0	0
71102010000000	3.40.95.20.010.000.00.000	D.XI.2.a) Debiti verso dipendenti	€.	0		0		0	0	0		0	0	0	0	0	0	0	0	0	0	0	0	0	0	0
71102020000000	3.40.95.20.010.100.00.000	D.XI.2.a.1) Debiti verso dipendenti per libera professione	€.	112,000	161,476	49,476		112,000	0	0		112,000	0	0	112,000	161,476	0	0	0	0	0	0	161,476	161,476	0	0
71102030000000	3.40.95.20.010.200.00.000	D.XI.2.a.2) Debiti verso dipendenti altro	€.	4,194,000	4,715,069	521,069		4,194,000	0	0		48,810,482	0	4,408,372	43,881,079	4,715,069	0	0	0	0	0	0	4,715,069	4,715,069	0	0

7150000000000	3.40.95.20.020.000.00.000	D.XI.2.b) Debiti verso dipendenti per rimovi contrattuali	€	0	0	0	0	0	0	0	0	0	0	0	0	0	0	0	0	0	0	0	0	0	0	0
7160000000000	3.40.95.20.030.000.00.000	D.XI.2.c) Liquidazioni a dipendenti	€	0	0	0	0	0	0	0	0	0	0	0	0	0	0	0	0	0	0	0	0	0	0	0
7170000000000	3.40.95.20.040.000.00.000	D.XI.2.d) Debiti per ferie non godute	€	0	0	0	0	0	0	0	0	0	0	0	0	0	0	0	0	0	0	0	0	0	0	0
7180300000000	3.40.95.30.000.000.00.000	D.XI.3) Debiti v/gestori liquidatori/stralcio	€	0	0	0	0	0	0	0	0	0	0	0	0	0	0	0	0	0	0	0	0	0	0	0
7190400000000	3.40.95.40.000.000.00.000	D.XI.4) Altri debiti diversi	€	4,839,000	4,152,532	(686,468)	4,839,000	0	0	21,259,660	0	2,006,309	19,939,428	4,152,532	0	0	0	231,167	0	0	3,921,365	4,152,532	0	0
7190401000000	3.40.95.40.010.000.00.000	D.XI.4.a) Altri debiti diversi - v/Privati	€	4,165,000	3,612,472	(552,528)	4,365,000	0	0	20,241,982	0	1,575,018	19,239,495	3,612,472	0	0	0	0	0	0	3,612,472	3,612,472	0	0
7190402000000	3.40.95.40.020.000.00.000	D.XI.4.b) Altri debiti diversi - v/Enti Pubblici	€	674,000	527,547	(146,453)	674,000	0	0	1,005,165	0	431,294	739,933	527,547	0	0	0	231,167	0	0	296,380	527,547	0	0
7190403000000	3.40.95.40.030.000.00.000	D.XI.4.c) Altri debiti diversi - v/Gestori interne	€	-	-	-	-	-	-	-	-	-	-	-	-	-	-	-	-	-	-	-	-	-
7190403010000	3.40.95.40.030.010.00.000	D.XI.4.c.1) Debiti verso Bilancio Sanitario	€	0	0	0	0	0	0	0	0	0	0	0	0	0	0	0	0	0	0	0	0	0
7190403020000	3.40.95.40.030.020.00.000	D.XI.4.c.2) Debiti verso Bilancio Sociale	€	0	0	0	0	0	0	0	0	0	0	0	0	0	0	0	0	0	0	0	0	0
7190403040000	3.40.95.40.030.040.00.000	D.XI.4.c.3) Debiti verso Bilancio Ricerca	€	0	0	0	0	0	0	0	0	0	0	0	0	0	0	0	0	0	0	0	0	0

8000000000000	3.50.00.00.000.000.00.000	**E) RATEI E RISCONTI PASSIVI**	**€**	**7,000**	**6,670**	**(330)**	

8010100000000	3.50.10.00.000.000.00.000	**E.I Ratei passivi**	**€**	**0**	**0**	**0**	**0**	**0**	**0**	**0**	**0**

COD_COGE_NI	COD_COGE_NI_OLD	Descrizione		Valore netto al 31/12/2018	Valore netto al 31/12/2019	Variazione	Adeguamento valori a migliaia di euro (+/-)	Valore netto al 31/12/2018	Giroconti per riclassifica saldi di apertura su nuovi conti SP (+/-)	Entro 12 mesi (2019)	Oltre 12 mesi (2019)
8010101000000	3.50.10.10.000.000.00.000	E.I.1) Ratei passivi v/terzi	€	0	0	0	0	0	0	0	0
8010200000000	3.50.10.20.000.000.00.000	E.I.2) Ratei passivi v/Aziende sanitarie pubbliche della Regione	€	0	0	0	0	0	0	0	0
8010202000000	3.50.10.20.010.000.00.000	E.I.2.a) Degenze in corso ats/asst/Fondazioni della Regione	€	0	0	0	0	0	0	0	0
8010203000000	3.50.10.20.020.000.00.000	E.I.2.b) Degenze in corso altre Aziende sanitarie Extraregione	€	0	0	0	0	0	0	0	0
8010205000000	3.50.10.20.091.000.00.000	E.I.2.c) Ratei passivi verso ats/asst/Fondazioni della Regione	€	0	0	0	0	0	0	0	0
		Per Input ratei passivi v/terzi vedi tabelle foglio Dettaglio_SP-San (Riga C428)									

8020000000000	3.50.20.00.000.000.00.000	**E.II Risconti passivi**	**€**	**7,000**	**6,670**	**(330)**	**0**	**7,000**	**6,670**	**0**	**0**

COD_COGE_NI	COD_COGE_NI_OLD	Descrizione		Valore netto al 31/12/2018	Valore netto al 31/12/2019	Variazione	Adeguamento valori a migliaia di euro (+/-)	Valore netto al 31/12/2018	Giroconti per riclassifica saldi di apertura su nuovi conti SP (+/-)	Entro 12 mesi (2019)	Oltre 12 mesi (2019)
8020100000000	3.50.20.10.000.000.00.000	E.II.1) Risconti passivi v/terzi	€	7,000	6,670	(330)	0	7,000	0	6,670	0
8020200000000	3.50.20.20.000.000.00.000	E.II.2) Risconti passivi v/Aziende sanitarie pubbliche della Regione	€	0	0	0	0	0	0	0	0
8020300000000	3.50.20.30.000.000.00.000	E.II.3) Risconti passivi - in attuazione dell'art.79, comma 1 sexies lettera c), del D.L. 112/2008, convertito con legge 133/2008 e della legge 23 dicembre 2009 n. 191.	€	0	0	0	0	0	0	0	0
		Per Input risconti passivi v/terzi vedi tabelle foglio Dettaglio_SP-San (Riga C456)									

9000000000000	3.60.00.00.000.000.00.000	**G) CONTI D'ORDINE**	**€**	**2,126,000**	**1,862,228**	**(263,772)**	

COD_COGE_NI	COD_COGE_NI_OLD	Descrizione		Valore netto al 31/12/2018	Valore netto al 31/12/2019	Variazione	Adeguamento valori a migliaia di euro (+/-)	Valore iniziale	Giroconti per riclassifica saldi di apertura su nuovi conti SP (+/-)	Incrementi dell'esercizio	Decrementi dell'esercizio	Valore finale
9010000000000	3.60.10.00.000.000.00.000	G.I) Canoni di leasing ancora da pagare	€	0	0	0	0	0	0	0	0	0
9020000000000	3.60.20.00.000.000.00.000	G.II) Depositi cauzionali	€	0	0	0	0	0	0	0	0	0
9030000000000	3.60.30.00.000.000.00.000	G.III) Beni in comodato	€	367,000	368,179	1,179	367,000	367,000	1,800	0	368,179	368,179
9040000000000	3.60.35.00.000.000.00.000	G.IV) CANONI DI PROJECT FINANCING ANCORA DA PAGARE	€	0	0	0	0	0	0	0	0	0
9050000000000	3.60.40.00.000.000.00.000	G.V) Altri conti d'ordine	€	1,759,000	1,494,049	(264,951)	1,759,000	1,759,000	106,642	372,310	1,494,049	1,494,049
9050101000000	3.60.40.10.000.000.00.000	G.VI) Garanzie prestate (fideiussioni, avalli, altre garanzie personali e reali)	€					0				
9050101010000	3.60.40.10.010.000.00.000	G.VI.1) Garanzie prestate: di cui fidejussioni	€	0	0	0	0	0	0	0	0	0
9050101020000	3.60.40.10.020.000.00.000	G.VI.2) Garanzie prestate: di cui avalli	€	0	0	0	0	0	0	0	0	0
9050101030000	3.60.40.10.030.000.00.000	G.VI.3) Garanzie prestate: di cui altre garanzie personali e reali	€	0	0	0	0	0	0	0	0	0
9050202000000	3.60.40.20.000.000.00.000	G.VII) Garanzie ricevute (fideiussioni, avalli, altre garanzie personali e reali)	€					0				
9050202010000	3.60.40.20.010.000.00.000	G.VII.1) Garanzie ricevute: di cui fidejussioni	€	0	0	0	0	0	0	0	0	0
9050202020000	3.60.40.20.020.000.00.000	G.VII.2) Garanzie ricevute: di cui avalli	€	0	0	0	0	0	0	0	0	0
9050202030000	3.60.40.20.030.000.00.000	G.VII.3) Garanzie ricevute: di cui altre garanzie personali e reali	€	689,000	637,648	(51,352)	689,000	689,000	106,642	158,210	637,648	637,648
9050202040000	3.60.40.25.000.000.00.000	G.VIII) Beni in contenzioso	€	0	0	0	0	0	0	0	0	0
9050303000000	3.60.40.30.000.000.00.000	G.IX) Altri impegni assunti	€					0				
9050303010010	3.60.40.30.010.000.00.000	G.IX.1) di cui contratti in service	€	0	0	0	0	0	0	0	0	0
9050303020010	3.60.40.30.020.000.00.000	G.IX.2) di cui corto visione	€	0	0	0	0	0	0	0	0	0
9050303030010	3.60.40.30.030.000.00.000	G.IX.3) di cui impegni contrattuali pluriennali	€	0	0	0	0	0	0	0	0	0
9050303040010	3.60.40.30.040.000.00.000	G.IX.4) di cui altro	€	1,070,000	856,401	(213,599)	1,070,000	1,070,000	0	214,100	856,401	856,401

ARCERIBA

Tabelle allegate alla nota integrativa di: ATS DELLA VAL PADANA
Stato patrimoniale al 31/12/2019

ATTIVITA' SANITARIA

(Dati in €)

COD_COGE_NI	COD_COGE_NI_OLD	Descrizione		Valore netto al 31/12/2018	Valore netto al 31/12/2019	Variazione		
	1.00.00.00.000.000.00.000	TOTALE ATTIVITA'	€	169,417,000	171,380,840	1,963,840	0	0
1000000000000	1.10.00.00.000.000.00.000	A) IMMOBILIZZAZIONI	€	21,102,000	19,825,645	(1,276,355)		0
1010000000000	1.10.10.00.000.000.00.000	A.I. Immobilizzazioni immateriali	€	127,000	60,614	(66,386)		0

0 | 0 | 0 Quadratura Giroconti imm. immat. in corso concluse

COD_COGE_NI	COD_COGE_NI_OLD	Descrizione		Valore netto al 31/12/2018	Valore netto al 31/12/2019	Variazione		
1010100000000	1.10.10.10.000.000.00.000	A.I.1 Costi di impianto e ampliamento	€	0	0	0	0	0

COD_COGE_NI	COD_COGE_NI_OLD	Descrizione		Valore netto al 31/12/2018	Valore netto al 31/12/2019	Variazione	Adeguamento valori a migliaia di euro (+/-)	Costo storico al 31/12/2018	Giroconti per riclassifica saldi di apertura su nuovi conti SP (+/-)	Rivalutazione es. preced.	Svalutazioni es. preced.	Ulteriori trasferimenti / aggiornamenti LR23/2015	Giroconti (+/-)	Rivalutazione monetaria dell'esercizio	Rivalutazione economica dell'esercizio	Svalutazione dell'esercizio	Acquisizioni dell'esercizio e costruzioni in economia	Manutenzioni incrementatiive	Incrementi da immobil. In corso terminate	Cessioni d'esercizio (valore contabile netto)
1010101000000	1.10.10.10.010.000.00.000	A.I.1.a) Costi di impianto e di ampliamento.	€	0	0	0	0	0	0	0	0	0	0	0	0	0	0	0	0	0
1010101010000	1.10.10.10.010.010.00.000	A.I.1.a.1) Costi di impianto e di ampliamento (non sterilizzati)	€	0	0	0		0												
1010101020000	1.10.10.10.010.012.00.000	A.I.1.a.2) Costi di impianto e di ampliamento (sterilizzati)	€	0	0	0		0												

COD_COGE_NI	COD_COGE_NI_OLD	Descrizione		Valore netto al 31/12/2018	Valore netto al 31/12/2019	Variazione	Adeguamento valori a migliaia di euro (+/-)	Fondo ammortamento 31/12/2018	Giroconti per riclassifica saldi di apertura su nuovi conti SP (+/-)	Ulteriori trasferimenti / aggiornamenti LR23/2015	Giroconti (+/-)	Cessioni d'esercizio (storno fondo beni dismessi)	Ammortamenti dell'esercizio
1010102000000	1.10.10.10.020.000.00.000	A.I.1.b) Fondo ammortamento Costi di impianto e di ampliamento.	€	0	0	0	0	0	0	0	0	0	0
1010102010000	1.10.10.10.020.010.00.000	A.I.1.b.1) F.do amm. Costi di impianto e di ampliamento (non sterilizzati)	€	0	0	0		0					
1010102020000	1.10.10.10.020.012.00.000	A.I.1.b.2) F.do amm. Costi di impianto e di ampliamento (sterilizzati)	€	0	0	0		0					

COD_COGE_NI	COD_COGE_NI_OLD	Descrizione		Valore netto al 31/12/2018	Valore netto al 31/12/2019	Variazione	Adeguamento valori a migliaia di euro (+/-)		
1010200000000	1.10.10.20.000.000.00.000	A.I.2 Costi di ricerca e sviluppo.	€	0	0	0	0	0	0

COD_COGE_NI	COD_COGE_NI_OLD	Descrizione		Valore netto al 31/12/2018	Valore netto al 31/12/2019	Variazione	Adeguamento valori a migliaia di euro (+/-)	Costo storico al 31/12/2018	Giroconti per riclassifica saldi di apertura su nuovi conti SP (+/-)	Rivalutazione es. preced.	Svalutazioni es. preced.	Ulteriori trasferimenti / aggiornamenti LR23/2015	Giroconti (+/-)	Rivalutazione monetaria dell'esercizio	Rivalutazione economica dell'esercizio	Svalutazione dell'esercizio	Acquisizioni dell'esercizio e costruzioni in economia	Manutenzioni incrementatiive	Incrementi da immobil. In corso terminate	Cessioni d'esercizio (valore contabile netto)
1010201000000	1.10.10.20.010.000.00.000	A.I.2.a) Costi di ricerca e sviluppo.	€	0	0	0	0	0	0	0	0	0	0	0	0	0	0	0	0	0
1010201010000	1.10.10.20.010.010.00.000	A.I.2.a.1) Costi di ricerca e sviluppo (non sterilizzati)	€	0	0	0		0												
1010201020000	1.10.10.20.010.012.00.000	A.I.2.a.2) Costi di ricerca e sviluppo (sterilizzati)	€	0	0	0		0												

COD_COGE_NI	COD_COGE_NI_OLD	Descrizione		Valore netto al 31/12/2018	Valore netto al 31/12/2019	Variazione	Adeguamento valori a migliaia di euro (+/-)	Fondo ammortamento 31/12/2018	Giroconti per riclassifica saldi di apertura su nuovi conti SP (+/-)	Ulteriori trasferimenti / aggiornamenti LR23/2015	Giroconti (+/-)	Cessioni d'esercizio (storno fondo beni dismessi)	Ammortamenti dell'esercizio
1010202000000	1.10.10.20.020.000.00.000	A.I.2.b) Fondo ammortamento Costi di ricerca e sviluppo.	€	0	0	0	0	0	0	0	0	0	0
1010202010000	1.10.10.20.020.010.00.000	A.I.2.b.1) F.do amm. Costi di ricerca e sviluppo (non sterilizzati)	€	0	0	0		0					
1010202020000	1.10.10.20.020.012.00.000	A.I.2.b.2) F.do amm. Costi di ricerca e sviluppo (sterilizzati)	€	0	0	0		0					

COD_COGE_NI	COD_COGE_NI_OLD	Descrizione		Valore netto al 31/12/2018	Valore netto al 31/12/2019	Variazione	Adeguamento valori a migliaia di euro (+/-)		
1010300000000	1.10.10.30.000.000.00.000	A.I.3 Diritti di brevetto e diritti di utilizzazione delle opere dell'ingegno.	€	0	0	0	0	0	0

COD_COGE_NI	COD_COGE_NI_OLD	Descrizione		Valore netto al 31/12/2018	Valore netto al 31/12/2019	Variazione	Adeguamento valori a migliaia di euro (+/-)	Costo storico al 31/12/2018	Giroconti per riclassifica saldi di apertura su nuovi conti SP (+/-)	Rivalutazione es. preced.	Svalutazioni es. preced.	Ulteriori trasferimenti / aggiornamenti LR23/2015	Giroconti (+/-)	Rivalutazione monetaria dell'esercizio	Rivalutazione economica dell'esercizio	Svalutazione dell'esercizio	Acquisizioni dell'esercizio e costruzioni in economia	Manutenzioni incrementatiive	Incrementi da immobil. In corso terminate	Cessioni d'esercizio (valore contabile netto)
1010301000000	1.10.10.30.010.000.00.000	A.I.3.a) Diritti di brevetto e diritti di utilizzazione delle opere dell'ingegno - Attività di ricerca	€	0	0	0	0	0	0	0	0	0	0	0	0	0	0	0	0	0
1010301001010	1.10.10.30.010.010.00.000	A.I.3.a.1) Diritti di brevetto industriale - Attività di ricerca - (Non sterilizzati)	€	0	0	0		0												
1010301001020	1.10.10.30.010.012.00.000	A.I.3.a.2) Diritti di brevetto industriale - Attività di ricerca - (Sterilizzati)	€	0	0	0		0												
1010301002010	1.10.10.30.010.020.00.000	A.I.3.a.3) Diritti di utilizzazione delle opere dell'ingegno - Attività di ricerca - (Non sterilizzati)	€	0	0	0		0												
1010301002020	1.10.10.30.010.022.00.000	A.I.3.a.4) Diritti di utilizzazione delle opere dell'ingegno - Attività di ricerca - (Sterilizzati)	€	0	0	0		0												

COD_COGE_NI	COD_COGE_NI_OLD	Descrizione		Valore netto al 31/12/2018	Valore netto al 31/12/2019	Variazione	Adeguamento valori a migliaia di euro (+/-)	Fondo ammortamento 31/12/2018	Giroconti per riclassifica saldi di apertura su nuovi conti SP (+/-)	Ulteriori trasferimenti / aggiornamenti LR23/2015	Giroconti (+/-)	Cessioni d'esercizio (storno fondo beni dismessi)	Ammortamenti dell'esercizio
1010302000000	1.10.10.30.020.000.00.000	A.I.3.b) Fondo ammortamento Diritti di brevetto e diritti di utilizzazione delle opere dell'ingegno - Attività di ricerca	€	0	0	0	0	0	0	0	0	0	0
1010302001010	1.10.10.30.020.010.00.000	A.I.3.b.1) F.do amm. Diritti di brevetto industriale -Ricerca -(Non sterilizzati)	€	0	0	0		0					
1010302001020	1.10.10.30.020.012.00.000	A.I.3.b.2) F.do amm. Diritti di brevetto industriale -Ricerca -(Sterilizzati)	€	0	0	0		0					
1010302002010	1.10.10.30.020.020.00.000	A.I.3.b.3) F.do amm. Diritti di utilizzazione delle opere dell'ingegno - Ricerca - (Non sterilizzati)	€	0	0	0		0					
1010302002020	1.10.10.30.020.022.00.000	A.I.3.b.4) F.do amm. Diritti di utilizzazione delle opere dell'ingegno - RIcerca - (Sterilizzati)	€	0	0	0		0					

COD_COGE_NI	COD_COGE_NI_OLD	Descrizione		Valore netto al 31/12/2018	Valore netto al 31/12/2019	Variazione	Adeguamento valori a migliaia di euro (+/-)	Costo storico al 31/12/2018	Giroconti per riclassifica saldi di apertura su nuovi conti SP (+/-)	Rivalutazione es. preced.	Svalutazioni es. preced.	Ulteriori trasferimenti / aggiornamenti LR23/2015	Giroconti (+/-)	Rivalutazione monetaria dell'esercizio	Rivalutazione economica dell'esercizio	Svalutazione dell'esercizio	Acquisizioni dell'esercizio e costruzioni in economia	Manutenzioni incrementatiive	Incrementi da immobil. In corso terminate	Cessioni d'esercizio (valore contabile netto)
1010303000000	1.10.10.30.030.000.00.000	A.I.3.c) Diritti di brevetto e diritti di utilizzazione delle opere dell'ingegno - Altri	€	0	0	0	0	0	0	0	0	0	0	0	0	0	0	0	0	0
1010303001010	1.10.10.30.030.010.00.000	A.I.3.c.1) Diritti di brevetto industriale - Altri - (Non sterilizzati)	€	0	0	0		0												
1010303001020	1.10.10.30.030.012.00.000	A.I.3.c.2) Diritti di brevetto industriale - Altri - (Sterilizzati)	€	0	0	0		0												
1010303002010	1.10.10.30.030.020.00.000	A.I.3.c.3) Diritti di utilizzazione delle opere dell'ingegno - Altri - (Non sterilizzati)	€	0	0	0		0												
1010303002020	1.10.10.30.030.022.00.000	A.I.3.c.4) Diritti di utilizzazione delle opere dell'ingegno - Altri - (Sterilizzati)	€	0	0	0		0												

COD_COGE_NI	COD_COGE_NI_OLD	Descrizione		Valore netto al 31/12/2018	Valore netto al 31/12/2019	Variazione	Adeguamento valori a migliaia di euro (+/-)	Fondo ammortamento 31/12/2018	Giroconti per riclassifica saldi di apertura su nuovi conti SP (+/-)	Ulteriori trasferimenti / aggiornamenti LR23/2015	Giroconti (+/-)	Cessioni d'esercizio (storno fondo beni dismessi)	Ammortamenti dell'esercizio
1010304000000	1.10.10.30.040.000.00.000	A.I.3.d) Fondo ammortamento Diritti di brevetto e diritti di utilizzazione delle opere dell'ingegno - Attività di ricerca	€	0	0	0	0	0	0	0	0	0	0
1010304001010	1.10.10.30.040.010.00.000	A.I.3.c.1) Diritti di brevetto industriale - Altri - (Non sterilizzati)	€	0	0	0		0					
1010304001020	1.10.10.30.040.012.00.000	A.I.3.c.2) Diritti di brevetto industriale - Altri - (Sterilizzati)	€	0	0	0		0					
1010304002010	1.10.10.30.040.020.00.000	A.I.3.c.3) Diritti di utilizzazione delle opere dell'ingegno - Altri - (Non sterilizzati)	€	0	0	0		0					
1010304002020	1.10.10.30.040.022.00.000	A.I.3.c.4) Diritti di utilizzazione delle opere dell'ingegno - Altri - (Sterilizzati)	€	0	0	0		0					

COD_COGE_NI	COD_COGE_NI_OLD	Descrizione		Valore netto al 31/12/2018	Valore netto al 31/12/2019	Variazione	Adeguamento valori a migliaia di euro (+/-)	Costo storico al 31/12/2018	Giroconti per riclassifica saldi di apertura su nuovi conti SP (+/-)	Rivalutazione monetaria es. preced.	Svalutazioni es. preced.	Ulteriori trasferimenti / aggiornamenti LR23/2015	Giroconti (+/-)	Rivalutazione monetaria dell'esercizio	Rivalutazione economica dell'esercizio	Svalutazione dell'esercizio	Capitalizzazioni dell'esercizio	Manutenzioni incrementatiive	Interessi capitalizzati dell'esercizio	Valore definitivo (*) cespite completato
1010400000000	1.10.10.40.000.000.00.000	A.I.4 Immobilizzazioni immateriali in corso e acconti	€	0	0	0	0	0	0	0	0	0	0	0	0	0	0	0	0	0
1010401000000	1.10.10.40.010.000.00.000	A.I.4.a) Immobiliz. Immateriali in corso di esecuzione	€	0	0	0		0												
1010402000000	1.10.10.40.020.000.00.000	A.I.4.b) Acconti su future immobilizz. Immateriali	€	0	0	0		0												

(*) Il valore definitivo del cespite immateriale completato è pari al totale delle capitalizzazioni effettuate ed ha contropartita (in Dare) nella rispettiva voce di bilancio in cui va indicato il cespite finito.

COD_COGE_NI	COD_COGE_NI_OLD	Descrizione		Valore netto al 31/12/2018	Valore netto al 31/12/2019	Variazione	Adeguamento valori a migliaia di euro (+/-)	Costo storico al 31/12/2018	Giroconti per riclassifica saldi di apertura su nuovi conti SP (+/-)	Rivalutazione es. preced.	Svalutazioni es. preced.	Ulteriori trasferimenti / aggiornamenti LR23/2015	Giroconti (+/-)	Rivalutazione monetaria dell'esercizio	Rivalutazione economica dell'esercizio	Svalutazione dell'esercizio	Acquisizioni dell'esercizio e costruzioni in economia	Manutenzioni incrementatiive	Incrementi da immobil. In corso terminate	Cessioni d'esercizio (valore contabile netto)
1010500000000	1.10.10.50.000.000.00.000	A.I.5 Altre immobilizzazioni immateriali.	€	127,000	60,614	(66,386)	1,002	127,000	0	0	0	0	0	0	(67,388)	0	0	0	0	0
1010501000000	1.10.10.50.010.000.00.000	A.I.5.a) Concessioni, licenze, marchi e diritti simili	€	1,733,000	1,732,985	(15)	(15)	1,733,000	0	0	0	0	0	0	0	0	0	0	0	0
1010501001010	1.10.10.50.010.010.00.000	A.I.5.a.1) Concessioni (Non sterilizzate)	€	0	0	0		0												
1010501001020	1.10.10.50.010.012.00.000	A.I.5.a.2) Concessioni (Sterilizzate)	€	0	0	0		0												
1010501002010	1.10.10.50.010.020.00.000	A.I.5.a.3) Licenze d'uso (Non sterilizzate)	€	660,000	659,942	(58)	(58)	660,000												
1010501002020	1.10.10.50.010.022.00.000	A.I.5.a.4) Licenze d'uso (Sterilizzate)	€	1,073,000	1,073,043	43	43	1,073,000												
1010501003010	1.10.10.50.010.030.00.000	A.I.5.a.5) Marchi (Non sterilizzati)	€	0	0	0		0												
1010501003020	1.10.10.50.010.032.00.000	A.I.5.a.6) Marchi (Sterilizzati)	€	0	0	0		0												
1010501004010	1.10.10.50.010.035.00.000	A.I.5.a.7) Altri diritti simili (Non sterilizzati)	€	0	0	0		0												
1010501004020	1.10.10.50.010.037.00.000	A.I.5.a.8) Altri diritti simili (Sterilizzati)	€	0	0	0		0												

COD_COGE_NI	COD_COGE_NI_OLD	Descrizione		Valore netto al 31/12/2018	Valore netto al 31/12/2019	Variazione	Adeguamento valori a migliaia di euro (+/-)	Fondo ammortamento 31/12/2018	Giroconti per riclassifica saldi di apertura su nuovi conti SP (+/-)	Ulteriori trasferimenti / aggiornamenti LR23/2015	Giroconti (+/-)	Cessioni d'esercizio (storno fondo beni dismessi)	Ammortamenti dell'esercizio
1010502000000	1.10.10.50.020.000.00.000	A.I.5.b) Fondo amm.to Concessioni, licenze, marchi e diritti simili	€	1,677,000	1,719,945	42,945	193	1,677,000	0	0	0	0	42,752

COD_COGE_NI	COD_COGE_NI_OLD	Descrizione		Valore netto al 31/12/2018	Valore netto al 31/12/2019	Variazione	Adeguamento valori a migliaia di euro (+/-)	Fondo ammortamento 31/12/2018	Giroconti per riclassifica saldi di apertura su nuovi conti SP (+/-)	Ulteriori trasferimenti / aggiornamenti 1/23/2015	Giroconti (+/-)	Cessioni d'esercizio (storno fondo fond. dismessi)	Ammortamenti dell'esercizio
10105020010010	110.10.50.020.010.00.000	A.I.5.b.1) F.do amm. Concessioni (Non sterilizzati)	€.	0	0	0		0					
10105020010020	110.10.50.020.012.00.000	A.I.5.b.2) F.do amm. Concessioni (Sterilizzate)	€.	0	0	0		0					
10105020020010	110.10.50.020.020.00.000	A.I.5.b.3) F.do amm. Licenze d'uso (Non sterilizzate)	€.	643,000	656,798	13,798	(8)	643,000					13,806
10105020020020	110.10.50.020.022.00.000	A.I.5.b.4) F.do amm. Licenze d'uso (Sterilizzate)	€.	1,034,000	1,063,147	29,147	201	1,034,000					28,946
10105020030010	110.10.50.020.030.00.000	A.I.5.b.5) F.do amm. Altri diritti simili (Non sterilizzati)	€.	0	0	0		0					
10105020030020	110.10.50.020.032.00.000	A.I.5.b.6) F.do amm. Altri diritti simili (Sterilizzati)	€.	0	0	0		0					
10105030000000	**110.10.50.030.000.00.000**	**A.I.5.c) Migliorie su beni di terzi**	**€.**	**302,000**	**302,515**	**515**	**515**	**302,000**	**0**	**0**	**0**	**0**	**0**

COD_COGE_NI	COD_COGE_NI_OLD	Descrizione		Valore netto al 31/12/2018	Valore netto al 31/12/2019	Variazione	Adeguamento valori a migliaia di euro (+/-)	Costo storico al 31/12/2018	Giroconti per riclassifica saldi di apertura su nuovi conti SP (+/-)	Rivalutazione es. preced.	Svalutazioni es. preced.	Ulteriori trasferimenti / aggiornamenti 1/23/2015	Giroconti (+/-)	Rivalutazione monetaria dell'esercizio	Rivalutazione economica dell'esercizio	Svalutazione dell'esercizio	Acquisizioni dell'esercizio e costruzioni in economia	Manutenzioni incrementative	Incrementi da immobil. In corso terminate	Cessioni d'esercizio (valore contabile netto)
10105030010000	110.10.50.030.010.00.000	A.I.5.c.1) Migliorie su beni di terzi (non sterilizzati)	€.	46,000	46,727	727		46,000												
10105030020000	110.10.50.030.012.00.000	A.I.5.c.2) Migliorie su beni di terzi (sterilizzati)	€.	256,000	255,788	(212)	(212)	256,000												
10105040000000	**110.10.50.040.000.00.000**	**A.I.5.d) Fondo ammortamento migliorie beni terzi**	**€.**	**287,000**	**297,788**	**10,788**	**0**	**287,000**	**0**			**0**	**0**	**0**	**10,788**					

COD_COGE_NI	COD_COGE_NI_OLD	Descrizione		Valore netto al 31/12/2018	Valore netto al 31/12/2019	Variazione	Adeguamento valori a migliaia di euro (+/-)	Fondo ammortamento 31/12/2018	Giroconti per riclassifica saldi di apertura su nuovi conti SP (+/-)	Ulteriori trasferimenti / aggiornamenti 1/23/2015	Giroconti (+/-)	Cessioni d'esercizio (storno fondo fond. dismessi)	Ammortamenti dell'esercizio
10105040010000	110.10.50.040.010.00.000	A.I.5.d.1) F.do amm. Migliorie su beni di terzi (non sterilizzati)	€.	45,000	46,727	1,727	(40)	45,000					1,767
10105040020000	110.10.50.040.012.00.000	A.I.5.d.2) F.do amm. Migliorie su beni di terzi (sterilizzati)	€.	242,000	251,061	9,061	40	242,000					9,021
10105050000000	**110.10.50.050.000.00.000**	**A.I.5.e) Pubblicità (da ammortizzare)**	**€.**	13,000	**13,056**	**56**	56	**13,000**	**0**	**0**	**0**	**0**	**0**	**0**	**0**	**0**	**0**	**0**	**0**	**0**

COD_COGE_NI	COD_COGE_NI_OLD	Descrizione		Valore netto al 31/12/2018	Valore netto al 31/12/2019	Variazione	Adeguamento valori a migliaia di euro (+/-)	Costo storico al 31/12/2018	Giroconti per riclassifica saldi di apertura su nuovi conti SP (+/-)	Rivalutazione es. preced.	Svalutazioni es. preced.	Ulteriori trasferimenti / aggiornamenti 1/23/2015	Giroconti (+/-)	Rivalutazione monetaria dell'esercizio	Rivalutazione economica dell'esercizio	Svalutazione dell'esercizio	Acquisizioni dell'esercizio e costruzioni in economia	Manutenzioni incrementative	Incrementi da immobil. In corso terminate	Cessioni d'esercizio (valore contabile netto)
10105050010000	110.10.50.050.010.00.000	A.I.5.e.1) Pubblicità da ammortizzare (non sterilizzata)	€.	13,000	13,056	56	56	13,000												
10105050020000	110.10.50.050.012.00.000	A.I.5.e.2) Pubblicità da ammortizzare (sterilizzata)	€.	0	0	0		0												
10105060000000	**110.10.50.060.000.00.000**	**A.I.5.f) Fondo ammortamento Pubblicità**	**€.**	**13,000**	**13,056**	56	**56**	**13,000**	**0**			**0**	**0**	**0**	**0**					

COD_COGE_NI	COD_COGE_NI_OLD	Descrizione		Valore netto al 31/12/2018	Valore netto al 31/12/2019	Variazione	Adeguamento valori a migliaia di euro (+/-)	Fondo ammortamento 31/12/2018	Giroconti per riclassifica saldi di apertura su nuovi conti SP (+/-)	Ulteriori trasferimenti / aggiornamenti 1/23/2015	Giroconti (+/-)	Cessioni d'esercizio (storno fondo fond. dismessi)	Ammortamenti dell'esercizio
10105060010000	110.10.50.060.010.00.000	A.I.5.f.1) F.do amm. Pubblicità (non sterilizzata)	€.	13,000	13,056	56	56	13,000					
10105060020000	110.10.50.060.012.00.000	A.I.5.f.2) F.do amm. Pubblicità (sterilizzata)	€.	0	0	0		0					
10105070000000	**110.10.50.070.000.00.000**	**A.I.5.g) Altre immobilizzazioni immateriali**	**€.**	**218,000**	**238,919**	**919**	**919**	**218,000**	**0**	**0**	**0**	**0**	**0**	**0**	**0**	**0**	**0**	**0**	**0**	**0**

COD_COGE_NI	COD_COGE_NI_OLD	Descrizione		Valore netto al 31/12/2018	Valore netto al 31/12/2019	Variazione	Adeguamento valori a migliaia di euro (+/-)	Costo storico al 31/12/2018	Giroconti per riclassifica saldi di apertura su nuovi conti SP (+/-)	Rivalutazione es. preced.	Svalutazioni es. preced.	Ulteriori trasferimenti / aggiornamenti 1/23/2015	Giroconti (+/-)	Rivalutazione monetaria dell'esercizio	Rivalutazione economica dell'esercizio	Svalutazione dell'esercizio	Acquisizioni dell'esercizio e costruzioni in economia	Manutenzioni incrementative	Incrementi da immobil. In corso terminate	Cessioni d'esercizio (valore contabile netto)
10105070010010	110.10.50.070.010.00.000	A.I.5.g.1) Altri costi pluriennali da ammortizzare (non sterilizzati)	€.	157,000	157,592	592	592	157,000												
10105070010020	110.10.50.070.012.00.000	A.I.5.g.2) Altri costi pluriennali da ammortizzare (sterilizzati)	€.	61,000	61,327	327	327	61,000												
10105070020010	110.10.50.070.020.00.000	A.I.5.g.3) Altre immobilizzazioni immateriali (non sterilizzate)	€.	0	0	0		0												
10105070020020	110.10.50.070.022.00.000	A.I.5.g.4) Altre immobilizzazioni immateriali (sterilizzate)	€.	0	0	0		0												
10105080000000	**110.10.50.080.000.00.000**	**A.I.5.h) Fondo ammortamento altre imm.ni immateriali**	**€.**	**162,000**	**176,072**	**14,072**	**224**	**162,000**	**0**			**0**	**0**	**0**	**13,848**					

COD_COGE_NI	COD_COGE_NI_OLD	Descrizione		Valore netto al 31/12/2018	Valore netto al 31/12/2019	Variazione	Adeguamento valori a migliaia di euro (+/-)	Fondo ammortamento 31/12/2018	Giroconti per riclassifica saldi di apertura su nuovi conti SP (+/-)	Ulteriori trasferimenti / aggiornamenti 1/23/2015	Giroconti (+/-)	Cessioni d'esercizio (storno fondo fond. dismessi)	Ammortamenti dell'esercizio
10105080010010	110.10.50.080.010.00.000	A.I.5.h.1) F.do ammto Altri costi pluriennali da ammortizzare (non sterilizzati)	€.	154,000	156,010	2,010	428	154,000					1,582
10105080010020	110.10.50.080.012.00.000	A.I.5.h.2) F.do ammto Altri costi pluriennali da ammortizzare (sterilizzati)	€.	8,000	20,062	12,062	(204)	8,000					12,266
10105080020010	110.10.50.080.020.00.000	A.I.5.h.3) F.do ammto Altre immobilizzazioni immateriali (non sterilizzate)	€.	0	0	0		0					
10105080020020	110.10.50.080.022.00.000	A.I.5.h.4) F.do ammto Altre immobilizzazioni immateriali (sterilizzate)	€.	0	0	0		0					

				Valore netto al 31/12/2018	Valore netto al 31/12/2019	Variazione	Adeguamento valori a migliaia di euro (+/-)		
10106000000000	**110.10.60.000.000.00.000**	**A.I.6 F.do Svalutazione immobilizzazioni immateriali**	**€.**	**0**	**0**	**0**	**0**		**0**
10106010000000	**110.10.60.010.000.00.000**	**A.I.6.a) F.do Svalutazione Costi impianto e ampliamento**	**€.**	**0**	**0**	**0**	**0**	**0**	**0**	**0**	**0**	**0**	**0**

COD_COGE_NI	COD_COGE_NI_OLD	Descrizione		Valore netto al 31/12/2018	Valore netto al 31/12/2019	Variazione	Adeguamento valori a migliaia di euro (+/-)	Fondo svalutazione 31/12/2018	Giroconti per riclassifica saldi di apertura su nuovi conti SP (+/-)	Ulteriori trasferimenti / aggiornamenti 1/23/2015	Giroconti (+/-)	Utilizzo Fondo (storno fondo svalutazioni)	Svalutazioni dell'esercizio
10106010010000	110.10.60.010.010.00.000	A.I.6.a.1) F.do Svalutazione Costi impianto e ampliamento (Non sterilizzati)	€.	0	0	0		0					
10106010020000	110.10.60.010.012.00.000	A.I.6.a.2) F.do Svalutazione Costi impianto e ampliamento (sterilizzati)	€.	0	0	0		0					
10106020000000	**110.10.60.020.000.00.000**	**A.I.6.b) F.do Svalutazione Costi ricerca e sviluppo**	**€.**	**0**	**0**	**0**	**0**	**0**	**0**	**0**	**0**	**0**	**0**

COD_COGE_NI	COD_COGE_NI_OLD	Descrizione		Valore netto al 31/12/2018	Valore netto al 31/12/2019	Variazione	Adeguamento valori a migliaia di euro (+/-)	Fondo svalutazione 31/12/2018	Giroconti per riclassifica saldi di apertura su nuovi conti SP (+/-)	Ulteriori trasferimenti / aggiornamenti 1/23/2015	Giroconti (+/-)	Utilizzo Fondo (storno fondo svalutazioni)	Svalutazioni dell'esercizio
10106020010000	110.10.60.020.010.00.000	A.I.6.b.1) F.do Svalutazione Costi ricerca e sviluppo (Non sterilizzati)	€.	0	0	0		0					
10106020020000	110.10.60.020.012.00.000	A.I.6.b.2) F.do Svalutazione Costi ricerca e sviluppo (sterilizzati)	€.	0	0	0		0					
10106030000000	**110.10.60.030.000.00.000**	**A.I.6.c) F.do Svalutazione Diritti brevetto e diritti utilizz. op.ingegno**	**€.**	**0**	**0**	**0**	**0**	**0**	**0**	**0**	**0**	**0**	**0**

COD_COGE_NI	COD_COGE_NI_OLD	Descrizione		Valore netto al 31/12/2018	Valore netto al 31/12/2019	Variazione	Adeguamento valori a migliaia di euro (+/-)	Fondo svalutazione 31/12/2018	Giroconti per riclassifica saldi di apertura su nuovi conti SP (+/-)	Ulteriori trasferimenti / aggiornamenti 1/23/2015	Giroconti (+/-)	Utilizzo Fondo (storno fondo svalutazioni)	Svalutazioni dell'esercizio
10106030010000	110.10.60.030.010.00.000	A.I.6.c.1) F.do Svalutazione Diritti brevetto e util.Op. ingegno (Non sterilizzati)	€.	0	0	0		0					
10106030020000	110.10.60.030.012.00.000	A.I.6.c.2) F.do Svalutazione Diritti brevetto e util.Op. ingegno (Sterilizzati)	€.	0	0	0		0					
10106040000000	**110.10.60.040.000.00.000**	**A.I.6.d) F.do Svalutazione Altre immobil. Immateriali**	**€.**	**0**	**0**	**0**	**0**	**0**	**0**	**0**	**0**	**0**	**0**

COD_COGE_NI	COD_COGE_NI_OLD	Descrizione		Valore netto al 31/12/2018	Valore netto al 31/12/2019	Variazione	Adeguamento valori a migliaia di euro (+/-)	Fondo svalutazione 31/12/2018	Giroconti per riclassifica saldi di apertura su nuovi conti SP (+/-)	Ulteriori trasferimenti / aggiornamenti 1/23/2015	Giroconti (+/-)	Utilizzo Fondo (storno fondo svalutazioni)	Svalutazioni dell'esercizio
10106040010000	110.10.60.040.010.00.000	A.I.6.d.1) F.do Svalutazione Altre immobilizz. immateriali (Non sterilizzati)	€.	0	0	0		0	0				
10106040020000	110.10.60.040.012.00.000	A.I.6.d.2) F.do Svalutazione Altre immobilizz. immateriali (Sterilizzati)	€.	0	0	0		0	0				

				Valore netto al 31/12/2018	Valore netto al 31/12/2019	Variazione	Adeguamento valori a migliaia di euro (+/-)				
10000000000000	**110.20.00.000.000.00.000**	**A.II. Immobilizzazioni materiali**	**€.**	**20,975,000**	**19,765,031**	**(1,209,969)**	**71**		**0**	**(478,099)**	**0** Quadratura Giroconti imm. mat. in corso concluse
				Valore netto al 31/12/2018	Valore netto al 31/12/2019	Variazione	Adeguamento valori a migliaia di euro (+/-)				
10010000000000	**110.20.30.000.000.00.000**	**A.II.1 Terreni**	**€.**	**432,000**	**430,866**	**(1,134)**	**707**	**432,000**	**0**	**0**	**0**	**0**	**0**	**0**	**0**	**0**	**0**	**1,841**
10010101000000	**110.20.30.010.000.00.000**	**A.II.1.a) Terreni disponibili**	**€.**	**4,000**	**2,087**	**(1,913)**	**(72)**	**4,000**	**0**	**0**	**0**	**0**	**0**	**0**	**0**	**0**	**0**	**1,841**

COD_COGE_NI	COD_COGE_NI_OLD	Descrizione		Valore netto al 31/12/2018	Valore netto al 31/12/2019	Variazione	Adeguamento valori a migliaia di euro (+/-)	Costo storico al 31/12/2018	Giroconti per riclassifica saldi di apertura su nuovi conti SP (+/-)	Rivalutazione es. preced.	Svalutazioni es. preced.	Ulteriori trasferimenti / aggiornamenti 1/23/2015	Giroconti (+/-)	Rivalutazione monetaria dell'esercizio	Rivalutazione economica dell'esercizio	Svalutazione dell'esercizio	Acquisizioni dell'esercizio e costruzioni in economia	Manutenzioni incrementative	Incrementi da immobil. In corso terminate	Cessioni d'esercizio (valore contabile netto)
10010101010010	110.20.30.010.010.00.000	A.II.1.a.1) Terreni disponibili (Non sterilizzati)	€.	4,000	2,087	(1,913)	(72)	4,000												1,841
10010101010020	110.20.30.010.012.00.000	A.II.1.a.2) Terreni disponibili (Sterilizzati)	€.	0	0	0		0												
10010101020010	110.20.30.010.020.00.000	A.II.1.a.3) Terreni edificabili disponibili (Non sterilizzati)	€.	0	0	0		0												
10010101020020	110.20.30.010.022.00.000	A.II.1.a.4) Terreni edificabili disponibili (Sterilizzati)	€.	0	0	0		0												
10010101030010	110.20.30.010.030.00.000	A.II.1.a.5) Altri terreni disponibili (Non sterilizzati)	€.	0	0	0		0												
10010101030020	110.20.30.010.032.00.000	A.II.1.a.6) Altri terreni disponibili (Sterilizzati)	€.	0	0	0		0												
10010102000000	**110.20.30.020.000.00.000**	**A.II.1.b) Terreni indisponibili**	**€.**	**428,000**	**428,779**	**779**	**779**	**428,000**	**0**	**0**	**0**	**0**	**0**	**0**	**0**	**0**	**0**	**0**	**0**	**0**

COD_COGE_NI	COD_COGE_NI_OLD	Descrizione		Valore netto al 31/12/2018	Valore netto al 31/12/2019	Variazione	Adeguamento valori a migliaia di euro (+/-)	Costo storico al 31/12/2018	Giroconti per riclassifica saldi di apertura su nuovi conti SP (+/-)	Rivalutazione es. preced.	Svalutazioni es. preced.	Ulteriori trasferimenti / aggiornamenti 1/23/2015	Giroconti (+/-)	Rivalutazione monetaria dell'esercizio	Rivalutazione economica dell'esercizio	Svalutazione dell'esercizio	Acquisizioni dell'esercizio e costruzioni in economia	Manutenzioni incrementative	Incrementi da immobil. In corso terminate	Cessioni d'esercizio (valore contabile netto)
10010102010010	110.20.30.020.010.00.000	A.II.1.b.1) Terreni indisponibili (Non sterilizzati)	€.	124,000	124,326	326	326	124,000												
10010102010020	110.20.30.020.012.00.000	A.II.1.b.2) Terreni indisponibili (Sterilizzati)	€.	0	0	0		0												
10010102020010	110.20.30.020.020.00.000	A.II.1.b.3) Terreni edificabili indisponibili (Non sterilizzati)	€.	0	0	0		0												
10010102020020	110.20.30.020.022.00.000	A.II.1.b.4) Terreni edificabili indisponibili (Sterilizzati)	€.	0	0	0		0												
10010102030010	110.20.30.020.030.00.000	A.II.1.b.5) Altri terreni indisponibili (Non sterilizzati)	€.	304,000	304,453	453	453	304,000												
10010102030020	110.20.30.020.032.00.000	A.II.1.b.6) Altri terreni indisponibili (Sterilizzati)	€.	0	0	0		0												

				Valore netto al 31/12/2018	Valore netto al 31/12/2019	Variazione			
10020000000000	**110.20.20.000.000.00.000**	**A.II.2 Fabbricati**	**€.**	**16,946,000**	**15,907,867**	**(1,038,133)**		**0**	
10020010000000	**110.20.20.010.000.00.000**	**A.II.2.a) Fabbricati non strumentali (disponibili)**	**€.**	**0**	**0**	**0**		**0**	
10020010010000	**110.20.20.010.010.00.000**	**A.II.2.a.1) Fabbricati non strumentali (disponibili)**	**€.**	**0**	**0**	**0**	**0**	**0**	**0**	**0**	**0**	**0**	**0**	**0**	**0**	**0**	**0**	**0**	**0**	**0**

COD_COGE_NI	COD_COGE_NI_OLD	Descrizione		Valore netto al 31/12/2018	Valore netto al 31/12/2019	Variazione	Adeguamento valori a migliaia di euro (+/-)	Costo storico al 31/12/2018	Giroconti per riclassifica saldi di apertura su nuovi conti SP (+/-)	Rivalutazione es. preced.	Svalutazioni es. preced.	Ulteriori trasferimenti / aggiornamenti 1/12/2015	Giroconti (+/-)	Rivalutazione monetaria dell'esercizio	Rivalutazione economica dell'esercizio	Svalutazione dell'esercizio	Acquisizioni dell'esercizio e costruzioni in economia	Manutenzioni incrementative	Incrementi da immobil. In corso terminate	Cessioni d'esercizio (valore contabile netto)
10/020101010010	110.20.30.010.080.10.000	A.II.2.a.1.1) Fabbricati disponibili (da reddito) - (Non sterilizzati)	€.	0	0	0		0												
10/020101010020	110.20.30.010.080.12.000	A.II.2.a.1.2) Fabbricati disponibili (da reddito) - (Sterilizzati)	€.	0	0	0		0												
10/020101010030	110.20.30.010.080.20.000	A.II.2.a.1.3) Costruzioni leggere (da reddito) - (Non sterilizzati)	€.	0	0	0		0												
10/020101010040	110.20.30.010.080.22.000	A.II.2.a.1.4) Costruzioni leggere (da reddito) - (Sterilizzati)	€.	0	0	0		0												
10/020101020000	110.20.30.010.080.00.000	**A.II.2.a.2) Fondo ammortamento Fabbricati (disponibili)**	€.	0	0	0	0	0	0			0	0	0	0					

COD_COGE_NI	COD_COGE_NI_OLD	Descrizione		Valore netto al 31/12/2018	Valore netto al 31/12/2019	Variazione	Adeguamento valori a migliaia di euro (+/-)	Fondo ammortamento 31/12/2018	Giroconti per riclassifica saldi di apertura su nuovi conti SP (+/-)	Ulteriori trasferimenti / aggiornamenti 1/12/2015	Giroconti (+/-)	Cessioni d'esercizio (storno fondo per dismissioni)	Ammortamenti dell'esercizio
10/020101020010	110.20.30.010.080.10.000	A.II.2.a.2.1) F.do amm. Fabbricati disponibili (da reddito) - (Non sterilizzati)	€.	0	0	0		0					
10/020101020020	110.20.30.010.080.12.000	A.II.2.a.2.2) F.do amm. Fabbricati disponibili (da reddito) - (Sterilizzati)	€.	0	0	0		0					
10/020101020030	110.20.30.010.080.20.000	A.II.2.a.2.3) F.do amm. Costruzioni leggere (da reddito) - (Non sterilizzati)	€.	0	0	0		0					
10/020101020040	110.20.30.010.080.22.000	A.II.2.a.2.4) F.do amm. Costruzioni leggere (da reddito) - (Sterilizzati)	€.	0	0	0		0					
10/020202000000	110.20.30.020.000.00.000	**A.II.2.b) Fabbricati (indisponibili)**	€.	**16,946,000**	**15,907,867**	**(1,038,133)**						0	
10/020201010000	110.20.30.020.080.00.000	**A.II.2.b.1) Fabbricati (indisponibili)**	€.	**30,555,000**	**30,554,463**	**(537)**	**(537)**	**30,555,000**	0	0	0	0	0

COD_COGE_NI	COD_COGE_NI_OLD	Descrizione		Valore netto al 31/12/2018	Valore netto al 31/12/2019	Variazione	Adeguamento valori a migliaia di euro (+/-)	Costo storico al 31/12/2018	Giroconti per riclassifica saldi di apertura su nuovi conti SP (+/-)	Rivalutazione es. preced.	Svalutazioni es. preced.	Ulteriori trasferimenti / aggiornamenti 1/12/2015	Giroconti (+/-)	Rivalutazione monetaria dell'esercizio	Rivalutazione economica dell'esercizio	Svalutazione dell'esercizio	Acquisizioni dell'esercizio e costruzioni in economia	Manutenzioni incrementative	Incrementi da immobil. In corso terminate	Cessioni d'esercizio (valore contabile netto)
10/020201010010	110.20.30.010.080.10.000	A.II.2.b.1.1) Fabbricati indisponibili (attività istituzionale) - (Non sterilizzati)	€.	8,606,000	8,605,482	(518)	(518)	8,606,000												
10/020201010020	110.20.30.010.080.12.000	A.II.2.b.1.2) Fabbricati indisponibili (attività istituzionale) - (Sterilizzati)	€.	21,930,000	21,930,153	153	153	21,930,000												
10/020201010030	110.20.30.010.080.20.000	A.II.2.b.1.3) Costruzioni leggere (attività istituzionale) - (Non sterilizzati)	€.	19,000	18,828	(172)	(172)	19,000												
10/020201010040	110.20.30.010.080.22.000	A.II.2.b.1.4) Costruzioni leggere (attività istituzionale) - (Sterilizzati)	€.	0	0	0		0												
10/020202020000	110.20.30.020.080.00.000	**A.II.2.b.2) Fondo ammortamento Fabbricati (indisponibili)**	€.	**13,609,000**	**14,646,596**	**1,037,596**	**(390)**	**13,609,000**	0			0	0	0	**1,037,986**					

COD_COGE_NI	COD_COGE_NI_OLD	Descrizione		Valore netto al 31/12/2018	Valore netto al 31/12/2019	Variazione	Adeguamento valori a migliaia di euro (+/-)	Fondo ammortamento 31/12/2018	Giroconti per riclassifica saldi di apertura su nuovi conti SP (+/-)	Ulteriori trasferimenti / aggiornamenti 1/12/2015	Giroconti (+/-)	Cessioni d'esercizio (storno fondo per dismissioni)	Ammortamenti dell'esercizio
10/020202020010	110.20.30.020.080.10.000	A.II.2.b.2.1) F.do amm. Fabbricati indisponibili (attività istituzionale) - (Non sterilizzati)	€.	3,766,000	4,103,128	337,128	(42)	3,766,000					337,170
10/020202020020	110.20.30.020.080.12.000	A.II.2.b.2.2) F.do amm. Fabbricati indisponibili (attività istituzionale) - (Sterilizzati)	€.	9,831,000	10,530,289	699,289	355	9,831,000					698,934
10/020202020030	110.20.30.020.080.20.000	A.II.2.b.2.3) F.do amm. Costruzioni leggere (attività istituzionale) - (Non sterilizzati)	€.	12,000	13,179	1,179	(703)	12,000					1,882
10/020202020040	110.20.30.020.080.22.000	A.II.2.b.2.4) F.do amm. Costruzioni leggere (attività istituzionale) - (Sterilizzati)	€.	0	0	0		0					

				Valore netto al 31/12/2018	Valore netto al 31/12/2019	Variazione			
10/030000000000	110.20.30.000.000.00.000	**A.II.3 Impianti e macchinari.**	€.	**83,000**	**140,743**	**57,743**		0	
10/030101000000	110.20.30.010.000.00.000	**A.II.3.a) Impianti e macchinari.**	€.	**2,140,000**	**1,998,807**	**(141,193)**	**1,569**	**2,140,000**	0

COD_COGE_NI	COD_COGE_NI_OLD	Descrizione		Valore netto al 31/12/2018	Valore netto al 31/12/2019	Variazione	Adeguamento valori a migliaia di euro (+/-)	Costo storico al 31/12/2018	Giroconti per riclassifica saldi di apertura su nuovi conti SP (+/-)	Rivalutazione es. preced.	Svalutazioni es. preced.	Ulteriori trasferimenti / aggiornamenti 1/12/2015	Giroconti (+/-)	Rivalutazione monetaria dell'esercizio	Rivalutazione economica dell'esercizio	Svalutazione dell'esercizio	Acquisizioni dell'esercizio e costruzioni in economia	Manutenzioni incrementative	Incrementi da immobil. In corso terminate	Cessioni d'esercizio (valore contabile netto)
10/030101010010	110.20.30.010.080.00.000	A.II.3.a.1) Impianti sanitari (Non sterilizzati)	€.	16,000	16,124	124	124	16,000												
10/030101010020	110.20.30.010.082.00.000	A.II.3.a.2) Impianti sanitari (Sterilizzati)	€.	3,000	3,344	344	344	3,000												
10/030101020010	110.20.30.010.080.00.000	A.II.3.a.3) Impianti elettrici ed idraulici (Non sterilizzati)	€.	855,000	855,384	384	384	855,000												
10/030101020020	110.20.30.010.082.00.000	A.II.3.a.4) Impianti elettrici ed idraulici (Sterilizzati)	€.	188,000	239,487	31,487	434	188,000									35,878			4,825
10/030101030010	110.20.30.010.080.00.000	A.II.3.a.5) Impianti telefonici (Non sterilizzati)	€.	278,000	277,694	(306)	(306)	278,000												
10/030101030020	110.20.30.010.082.00.000	A.II.3.a.6) Impianti telefonici (Sterilizzati)	€.	6,000	1,477	(4,523)	512	6,000												5,035
10/030101040010	110.20.30.010.080.00.000	A.II.3.a.7) Impianti di allarme e sicurezza (Non sterilizzati)	€.	164,000	156,983	(7,017)	345	164,000												7,362
10/030101040020	110.20.30.010.082.00.000	A.II.3.a.8) Impianti di allarme e sicurezza (Sterilizzati)	€.	41,000	58,929	17,929	(66)	41,000									17,995			
10/030101050010	110.20.30.010.050.00.000	A.II.3.a.9) Altri impianti e macchinari specifici (Non sterilizzati)	€.	505,000	292,961	(212,039)	(596)	505,000												211,443
10/030101050020	110.20.30.010.052.00.000	A.II.3.a.10) Altri impianti e macchinari specifici (Sterilizzati)	€.	48,000	84,831	36,831	293	48,000									39,143			2,605
10/030101060010	110.20.30.010.080.00.000	A.II.3.a.11) Altri impianti e macchinari generici (Non sterilizzati)	€.	30,000	25,612	(4,388)	300	30,000												4,488
10/030101060020	110.20.30.010.082.00.000	A.II.3.a.12) Altri impianti e macchinari generici (Sterilizzati)	€.	6,000	5,981	(19)	(19)	6,000												
10/030101070010	110.20.30.010.070.00.000	A.II.3.a.13) Altri impianti (Non sterilizzati)	€.	0	0	0		0												
10/030101070020	110.20.30.010.072.00.000	A.II.3.a.14) Altri impianti (Sterilizzati)	€.	0	0	0		0												
10/030202000000	110.20.30.020.000.00.000	**A.II.3.b) Fondo ammortamento Impianti e macchinari.**	€.	**2,057,000**	**1,858,064**	**(198,936)**	**1,484**	**2,057,000**	0			0	0	**235,203**	**34,771**					

COD_COGE_NI	COD_COGE_NI_OLD	Descrizione		Valore netto al 31/12/2018	Valore netto al 31/12/2019	Variazione	Adeguamento valori a migliaia di euro (+/-)	Fondo ammortamento 31/12/2018	Giroconti per riclassifica saldi di apertura su nuovi conti SP (+/-)	Ulteriori trasferimenti / aggiornamenti 1/12/2015	Giroconti (+/-)	Cessioni d'esercizio (storno fondo per dismissioni)	Ammortamenti dell'esercizio
10/030201010010	110.20.30.020.080.00.000	A.II.3.b.1) F.do amm. Impianti sanitari (Non sterilizzati)	€.	16,000	16,124	124	124	16,000					
10/030201010020	110.20.30.020.082.00.000	A.II.3.b.2) F.do amm. Impianti sanitari (Sterilizzati)	€.	3,000	3,344	344	344	3,000					
10/030201020010	110.20.30.020.080.00.000	A.II.3.b.3) F.do amm. Impianti elettrici ed idraulici (Non sterilizzati)	€.	854,000	855,384	1,384	(187)	854,000				1,571	
10/030201020020	110.20.30.020.082.00.000	A.II.3.b.4) F.do amm. Impianti elettrici ed idraulici (Sterilizzati)	€.	126,000	145,839	19,839	376	126,000				4,270	23,733
10/030201030010	110.20.30.020.080.00.000	A.II.3.b.5) F.do amm. Impianti telefonici (Non sterilizzati)	€.	276,000	276,862	862	174	276,000					688
10/030201030020	110.20.30.020.082.00.000	A.II.3.b.6) F.do amm. Impianti telefonici (Sterilizzati)	€.	6,000	1,477	(4,523)	512	6,000				5,035	
10/030201040010	110.20.30.020.080.00.000	A.II.3.b.7) F.do amm. Impianti di allarme e sicurezza (Non sterilizzati)	€.	164,000	156,983	(7,017)	345	164,000				7,362	
10/030201040020	110.20.30.020.082.00.000	A.II.3.b.8) F.do amm. Impianti di allarme e sicurezza (Sterilizzati)	€.	29,000	34,130	5,130	(126)	29,000					5,256
10/030201050010	110.20.30.020.050.00.000	A.II.3.b.9) F.do amm. Altri impianti e macchinari specifici (Non sterilizzati)	€.	501,000	290,701	(210,299)	(92)	501,000				211,443	1,296
10/030201050020	110.20.30.020.052.00.000	A.II.3.b.10) F.do amm. Altri impianti e macchinari specifici (Sterilizzati)	€.	47,000	46,117	(883)	185	47,000				2,605	1,537
10/030201060010	110.20.30.020.080.00.000	A.II.3.b.11) F.do amm. Altri impianti e macchinari generici (Non sterilizzati)	€.	30,000	25,612	(4,388)	300	30,000				4,488	
10/030201060020	110.20.30.020.082.00.000	A.II.3.b.12) F.do amm. Altri impianti e macchinari generici (Sterilizzati)	€.	5,000	5,491	491	(257)	5,000					748
10/030201070010	110.20.30.020.070.00.000	A.II.3.b.13) F.do amm. Altri impianti (Non sterilizzati)	€.	0	0	0		0					
10/030201070020	110.20.30.020.072.00.000	A.II.3.b.14) F.do amm. Altri impianti (Sterilizzati)	€.	0	0	0		0					

				Valore netto al 31/12/2018	Valore netto al 31/12/2019	Variazione			
10/040000000000	110.20.40.000.000.00.000	**A.II.4 Attrezzature sanitarie e scientifiche**	€.	**29,000**	**44,701**	**15,701**		0	
10/040101000000	110.20.40.010.000.00.000	**A.II.4.a) Attrezzature sanitarie e scientifiche**	€.	**983,000**	**723,277**	**(259,723)**	**224**	**983,000**	0

COD_COGE_NI	COD_COGE_NI_OLD	Descrizione		Valore netto al 31/12/2018	Valore netto al 31/12/2019	Variazione	Adeguamento valori a migliaia di euro (+/-)	Costo storico al 31/12/2018	Giroconti per riclassifica saldi di apertura su nuovi conti SP (+/-)	Rivalutazione es. preced.	Svalutazioni es. preced.	Ulteriori trasferimenti / aggiornamenti 1/12/2015	Giroconti (+/-)	Rivalutazione monetaria dell'esercizio	Rivalutazione economica dell'esercizio	Svalutazione dell'esercizio	Acquisizioni dell'esercizio e costruzioni in economia	Manutenzioni incrementative	Incrementi da immobil. In corso terminate	Cessioni d'esercizio (valore contabile netto)
10/040101010010	110.20.40.010.080.00.000	A.II.4.a.1) Attrezzature sanitarie (Non sterilizzate)	€.	821,000	541,327	(279,673)	(549)	821,000												270,124
10/040101010020	110.20.40.010.082.00.000	A.II.4.a.2) Attrezzature sanitarie (Sterilizzate)	€.	156,000	181,960	25,960	265	156,000									26,480			795
10/040101020010	110.20.40.010.080.00.000	A.II.4.a.3) Beni per assistenza protesica (Non sterilizzate)	€.	6,000	0	(6,000)	508	6,000												6,508
10/040101020020	110.20.40.010.082.00.000	A.II.4.a.4) Beni per assistenza protesica (Sterilizzate)	€.	0	0	0		0												
10/040101030010	110.20.40.010.080.00.000	A.II.4.a.5) Altre attrezzature sanitarie (Non sterilizzate)	€.	0	0	0		0												
10/040101030020	110.20.40.010.082.00.000	A.II.4.a.6) Altre attrezzature sanitarie (Sterilizzate)	€.	0	0	0		0												
10/040202000000	110.20.40.020.000.00.000	**A.II.4.b) Fondo ammortamento Attrezzature sanitarie e scientifiche**	€.	**954,000**	**678,576**	**(275,424)**	**1,613**	**954,000**	0			0	0	**286,276**	**9,239**					

COD_COGE_NI	COD_COGE_NI_OLD	Descrizione		Valore netto al 31/12/2018	Valore netto al 31/12/2019	Variazione	Adeguamento valori a migliaia di euro (+/-)	Fondo ammortamento 31/12/2018	Giroconti per riclassifica saldi di apertura su nuovi conti SP (+/-)	Ulteriori trasferimenti / aggiornamenti 1/12/2015	Giroconti (+/-)	Cessioni d'esercizio (storno fondo per dismissioni)	Ammortamenti dell'esercizio
10/040201010010	110.20.40.020.080.00.000	A.II.4.b.1) F.do amm. Attrezzature sanitarie (Non sterilizzate)	€.	820,000	541,327	(278,673)	188	820,000				278,973	112
10/040201010020	110.20.40.020.082.00.000	A.II.4.b.2) F.do amm. Attrezzature sanitarie (Sterilizzate)	€.	128,000	137,249	9,249	917	128,000				795	9,127
10/040201020010	110.20.40.020.080.00.000	A.II.4.b.3) F.do amm. Beni per assistenza protesica (Non sterilizzate)	€.	6,000	0	(6,000)	508	6,000				6,508	
10/040201020020	110.20.40.020.082.00.000	A.II.4.b.4) F.do amm. Beni per assistenza protesica (Sterilizzate)	€.	0	0	0		0					
10/040201030010	110.20.40.020.080.00.000	A.II.4.b.5) F.do amm. Altre attrezzature sanitarie (Non sterilizzate)	€.	0	0	0		0					
10/040201030020	110.20.40.020.082.00.000	A.II.4.b.6) F.do amm. Altre attrezzature sanitarie (Sterilizzate)	€.	0	0	0		0					

				Valore netto al 31/12/2018	Valore netto al 31/12/2019	Variazione			
10/050000000000	110.20.50.000.000.00.000	**A.II.5 Mobili ed arredi**	€.	**58,000**	**126,810**	**68,810**		0	
10/050101000000	110.20.50.010.000.00.000	**A.II.5.a) Mobili ed arredi**	€.	**1,690,000**	**1,104,151**	**(585,849)**	**(479)**	**1,690,000**	0

COD_COGE_NI	COD_COGE_NI_OLD	Descrizione		Valore netto al 31/12/2018	Valore netto al 31/12/2019	Variazione	Adeguamento valori a migliaia di euro (+/-)	Costo storico al 31/12/2018	Giroconti per riclassifica saldi di apertura su nuovi conti SP (+/-)	Rivalutazione es. preced.	Svalutazioni es. preced.	Ulteriori trasferimenti / aggiornamenti 1/12/2015	Giroconti (+/-)	Rivalutazione monetaria dell'esercizio	Rivalutazione economica dell'esercizio	Svalutazione dell'esercizio	Acquisizioni dell'esercizio e costruzioni in economia	Manutenzioni incrementative	Incrementi da immobil. In corso terminate	Cessioni d'esercizio (valore contabile netto)
10/050101010010	110.20.50.010.080.00.000	A.II.5.a.1) Mobili , arredi e attrezzature ufficio (Non sterilizzati)	€.	657,000	651,761	(5,239)	18	657,000												5,257
10/050101010020	110.20.50.010.082.00.000	A.II.5.a.2) Mobili , arredi e attrezzature ufficio (Sterilizzati)	€.	231,000	240,699	9,699	(303)	231,000						59,832						49,830
10/050101020010	110.20.50.010.080.00.000	A.II.5.a.3) Scaffalature (Non sterilizzati)	€.	144,000	0	(144,000)	468	144,000												144,468
10/050101020020	110.20.50.010.082.00.000	A.II.5.a.4) Scaffalature (Sterilizzati)	€.	282,000	8,121	(273,879)	(490)	282,000												273,389
10/050101030010	110.20.50.010.080.00.000	A.II.5.a.5) Mobili ed arredi diversi (Non sterilizzati)	€.	262,000	110,636	(151,364)	(268)	262,000												151,096
10/050101030020	110.20.50.010.082.00.000	A.II.5.a.6) Mobili ed arredi diversi (Sterilizzati)	€.	114,000	92,934	(21,066)	96	114,000									44,558			65,720
10/050101040010	110.20.50.010.080.00.000	A.II.5.a.7) Altri mobili e arredi (Non sterilizzati)	€.	0	0	0		0												
10/050101040020	110.20.50.010.082.00.000	A.II.5.a.8) Altri mobili e arredi (Sterilizzati)	€.	0	0	0		0												
10/050202000000	110.20.50.020.000.00.000	**A.II.5.b) Fondo ammortamento Mobili ed arredi**	€.	**1,632,000**	**977,341**	**(654,659)**	**465**	**1,632,000**	0			0	0	**687,524**	**32,408**					

COD_COGE_NI	COD_COGE_NI_OLD	Descrizione		Valore netto al 31/12/2018	Valore netto al 31/12/2019	Variazione	Adeguamento valori a migliaia di euro (+/-)	Fondo ammortamento 31/12/2018	Giroconti per riclassifica saldi di apertura su nuovi conti SP (+/-)	Ulteriori trasferimenti / aggiornamenti 1/12/2015	Giroconti (+/-)	Cessioni d'esercizio (storno fondo per dismissioni)	Ammortamenti dell'esercizio
10/050201010010	110.20.50.020.080.00.000	A.II.5.b.1) F.do amm. Mobili , arredi e attrezzature ufficio (Non sterilizzati)	€.	655,000	651,762	(3,238)	959	655,000				5,257	1,060
10/050201010020	110.20.50.020.082.00.000	A.II.5.b.2) F.do amm. Mobili , arredi e attrezzature ufficio (Sterilizzati)	€.	181,000	153,955	(27,045)	(433)	181,000				49,830	23,218
10/050201020010	110.20.50.020.080.00.000	A.II.5.b.3) F.do amm. Scaffalature (Non sterilizzati)	€.	144,000	0	(144,000)	301	144,000				144,318	17

20020020	1.10.20.50.020.022.00.000	A.II.5.b.4) F.do amm. Scaffalature (Sterilizzati)	€	281,000	8,121	(272,879)	124	281,000				273,100	97
20030010	1.10.20.50.020.030.00.000	A.II.5.b.5) F.do amm. Mobili ed arredi diversi (Non sterilizzati)	€	257,000	109,800	(147,200)	(425)	257,000				149,299	2,524
20030020	1.10.20.50.020.032.00.000	A.II.5.b.6) F.do amm. Mobili ed arredi diversi (Sterilizzati)	€	114,000	53,703	(60,297)	(61)	114,000				65,720	5,484
10205020040010	1.10.20.50.020.050.00.000	A.II.5.b.7) F.do amm. Altri mobili e arredi (Non sterilizzati)	€	0	0	0		0					
10205020040020	1.10.20.50.020.052.00.000	A.II.5.b.8) F.do amm. Altri mobili e arredi (Sterilizzati)	€	0	0	0		0					

				Valore netto al 31/12/2018	Valore netto al 31/12/2019	Variazione	
10206000000000	1.10.20.60.000.000.00.000	**A.II.6 Automezzi**	€	0	0	0	0

10206010000000	1.10.20.60.010.000.00.000	**A.II.6.a) Automezzi**	€	684,000	534,976	(149,024)	196	684,000	0	0	0	0	0	0	0	0	0	0	0	149,220

COD_COGE_NI	COD_COGE_NI_OLD	Descrizione		Valore netto al 31/12/2018	Valore netto al 31/12/2019	Variazione	Adeguamento valori a migliaia di euro (+/-)	Costo storico al 31/12/2018	Giroconti per riclassifica saldi di apertura su nuovi conti SP (+/-)	Rivalutazione es. preced.	Svalutazioni es. preced.	Ulteriori trasferimenti / aggiornamenti LR23/2015	Giroconti (+/-)	Rivalutazione monetaria dell'esercizio	Rivalutazione economica dell'esercizio	Svalutazione dell'esercizio	Acquisizioni dell'esercizio e costruzioni in economia	Manutenzioni incrementative	Incrementi da immobil. In corso terminate	Cessioni d'esercizio (valore contabile netto)
10206010010010	1.10.20.60.010.010.00.000	A.II.6.a.1) Automezzi (Non sterilizzati)	€	12,000	11,522	(478)	(478)	12,000												
10206010010020	1.10.20.60.010.012.00.000	A.II.6.a.2) Automezzi (Sterilizzati)	€	672,000	523,454	(148,546)	674	672,000												149,220
10206010020010	1.10.20.60.010.020.00.000	A.II.6.a.3) Ambulanze utilizzate per il 118 (Non sterilizzati)	€	0	0	0		0												
10206010020020	1.10.20.60.010.022.00.000	A.II.6.a.4) Ambulanze utilizzate per il 118 (Sterilizzati)	€	0	0	0		0												
10206010030010	1.10.20.60.010.030.00.000	A.II.6.a.5) Altre ambulanze (Non sterilizzati)	€	0	0	0		0												
10206010030020	1.10.20.60.010.032.00.000	A.II.6.a.6) Altre ambulanze (Sterilizzati)	€	0	0	0		0												
10206010040010	1.10.20.60.010.040.00.000	A.II.6.a.7) Altri mezzi di trasporto* (Non sterilizzati)	€	0	0	0		0												
10206010040020	1.10.20.60.010.042.00.000	A.II.6.a.8) Altri mezzi di trasporto* (Sterilizzati)	€	0	0	0		0												
10206010050010	1.10.20.60.010.050.00.000	A.II.6.a.9) Altri automezzi (Non sterilizzati)	€	0	0	0		0												
10206010050020	1.10.20.60.010.052.00.000	A.II.6.a.10) Altri automezzi (Sterilizzati)	€	0	0	0		0												

* Sono da comprendere in questa voce anche le autovetture di servizio ed i motoveicoli.

10206020000000	1.10.20.60.020.000.00.000	**A.II.6.b) Fondo ammortamento Automezzi**	€	684,000	534,976	(149,024)	196	684,000	0	0	0	149,220	0

COD_COGE_NI	COD_COGE_NI_OLD	Descrizione		Valore netto al 31/12/2018	Valore netto al 31/12/2019	Variazione	Adeguamento valori a migliaia di euro (+/-)	Fondo ammortamento 31/12/2018	Giroconti per riclassifica saldi di apertura su nuovi conti SP (+/-)	Ulteriori trasferimenti / aggiornamenti LR23/2015	Giroconti (+/-)	Cessioni d'esercizio (storno fondo beni dismessi)	Ammortamenti dell'esercizio
10206020010010	1.10.20.60.020.010.00.000	A.II.6.b.1) F.do amm. Automezzi (Non sterilizzati)	€	12,000	11,522	(478)	(478)	12,000					
10206020010020	1.10.20.60.020.012.00.000	A.II.6.b.2) F.do amm. Automezzi (Sterilizzati)	€	672,000	523,454	(148,546)	674	672,000				149,220	
10206020020010	1.10.20.60.020.020.00.000	A.II.6.b.3) F.do amm. Ambulanze utilizzate per il 118 (Non sterilizzati)	€	0	0	0		0					
10206020020020	1.10.20.60.020.022.00.000	A.II.6.b.4) F.do amm. Ambulanze utilizzate per il 118 (Sterilizzati)	€	0	0	0		0					
10206020030010	1.10.20.60.020.030.00.000	A.II.6.b.5) F.do amm. Altre ambulanze (Non sterilizzati)	€	0	0	0		0					
10206020030020	1.10.20.60.020.032.00.000	A.II.6.b.5) F.do amm. Altre ambulanze (Sterilizzati)	€	0	0	0		0					
10206020040010	1.10.20.60.020.040.00.000	A.II.6.b.6) F.do amm. Altri mezzi di trasporto* (Non sterilizzati)	€	0	0	0		0					
10206020040020	1.10.20.60.020.042.00.000	A.II.6.b.7) F.do amm. Altri mezzi di trasporto* (Sterilizzati)	€	0	0	0		0					
10206020050010	1.10.20.60.020.050.00.000	A.II.6.b.8) F.do amm. Altri automezzi (Non sterilizzati)	€	0	0	0		0					
10206020050020	1.10.20.60.020.052.00.000	A.II.6.b.9) F.do amm. Altri automezzi (Sterilizzati)	€	0	0	0		0					

				Valore netto al 31/12/2018	Valore netto al 31/12/2019	Variazione		
10207000000000	1.10.20.70.000.000.00.000	**A.II.7 Oggetti d'arte**	€	0	0	0	0	0

10207010000000	1.10.20.70.010.000.00.000	**A.II.7.a) Oggetti d'arte**	€	0	0	0	0	0	0	0	0	0	0	0	0	0	0	0	0	0

COD_COGE_NI	COD_COGE_NI_OLD	Descrizione		Valore netto al 31/12/2018	Valore netto al 31/12/2019	Variazione	Adeguamento valori a migliaia di euro (+/-)	Costo storico al 31/12/2018	Giroconti per riclassifica saldi di apertura su nuovi conti SP (+/-)	Rivalutazione es. preced.	Svalutazioni es. preced.	Ulteriori trasferimenti / aggiornamenti LR23/2015	Giroconti (+/-)	Rivalutazione monetaria dell'esercizio	Rivalutazione economica dell'esercizio	Svalutazione dell'esercizio	Acquisizioni dell'esercizio e costruzioni in economia	Manutenzioni incrementative	Incrementi da immobil. In corso terminate	Cessioni d'esercizio (valore contabile netto)
10207010010000	1.10.20.70.010.010.00.000	A.II.7.a.1) Oggetti d'arte	€	0	0	0		0												

				Valore netto al 31/12/2018	Valore netto al 31/12/2019	Variazione		
10208000000000	1.10.20.80.000.000.00.000	**A.II.8 Altre immobilizzazioni materiali**	€	167,000	113,798	(53,202)	0	0

10208010000000	1.10.20.80.010.000.00.000	**A.II.8.a) Altre immobilizzazioni materiali**	€	3,712,000	1,419,834	(2,292,166)	3,918	3,712,000	0	0	0	0	0	0	0	0	28,189	0	0	2,324,273

COD_COGE_NI	COD_COGE_NI_OLD	Descrizione		Valore netto al 31/12/2018	Valore netto al 31/12/2019	Variazione	Adeguamento valori a migliaia di euro (+/-)	Costo storico al 31/12/2018	Giroconti per riclassifica saldi di apertura su nuovi conti SP (+/-)	Rivalutazione es. preced.	Svalutazioni es. preced.	Ulteriori trasferimenti / aggiornamenti LR23/2015	Giroconti (+/-)	Rivalutazione monetaria dell'esercizio	Rivalutazione economica dell'esercizio	Svalutazione dell'esercizio	Acquisizioni dell'esercizio e costruzioni in economia	Manutenzioni incrementative	Incrementi da immobil. In corso terminate	Cessioni d'esercizio (valore contabile netto)
10208010010010	1.10.20.80.010.010.00.000	A.II.8.a.1) Elaboratori e personal computer e altre attrezzature EDP (Non sterilizzate)	€	1,067,000	566,289	(500,711)	252	1,067,000												500,963
10208010010020	1.10.20.80.010.012.00.000	A.II.8.a.2) Elaboratori e personal computer e altre attrezzature EDP (Sterilizzati)	€	1,684,000	432,033	(1,251,967)	(164)	1,684,000									3,803			1,255,606
10208010020010	1.10.20.80.010.020.00.000	A.II.8.a.3) Macchine ufficio ordinarie (Non sterilizzati)	€	0	0	0		0												
10208010020020	1.10.20.80.010.022.00.000	A.II.8.a.4) Macchine ufficio ordinarie (Sterilizzati)	€	10,000	1,634	(8,366)	406	10,000												8,772
10208010030010	1.10.20.80.010.030.00.000	A.II.8.a.5) Macchine ufficio elettriche ed elettroniche (Non sterilizzati)	€	33,000	5,451	(27,549)	266	33,000												27,815
10208010030020	1.10.20.80.010.032.00.000	A.II.8.a.6) Macchine ufficio elettriche ed elettroniche (Sterilizzati)	€	158,000	3,129	(154,871)	(740)	158,000									1,468			155,599
10208010040010	1.10.20.80.010.040.00.000	A.II.8.a.7) Altri beni materiali da ammortizzare gestione caratteristica (Non sterilizzati)	€	198,000	113,163	(84,837)	913	198,000												85,750
10208010040020	1.10.20.80.010.042.00.000	A.II.8.a.8) Altri beni materiali da ammortizzare gestione caratteristica (Sterilizzati)	€	22,000	13,976	(8,024)	431	22,000												8,455
10208010050010	1.10.20.80.010.050.00.000	A.II.8.a.9) Altri beni materiali da ammortizzare gestione non caratteristica (Non sterilizzati)	€	7,000	534	(6,466)	793	7,000												7,259
10208010050020	1.10.20.80.010.052.00.000	A.II.8.a.10) Altri beni materiali da ammortizzare gestione non caratteristica (Sterilizzati)	€	0	0	0		0												
10208010060010	1.10.20.80.010.060.00.000	A.II.8.a.11) Altri beni (Non sterilizzati)	€	370,000	199,750	(170,250)	341	370,000												170,591
10208010060020	1.10.20.80.010.062.00.000	A.II.8.a.12) Altri beni (Sterilizzati)	€	163,000	83,875	(79,125)	1,420	163,000									22,918			103,463

Sono da comprendere in questa voce anche le attrezzature generiche.

10208020000000	1.10.20.80.020.000.00.000	**A.II.8.b) Fondo ammortamento Altre immobilizz. Materiali**	€	3,545,000	1,306,036	(2,238,964)	3,689	3,545,000	0	0	0	2,314,532	71,879

COD_COGE_NI	COD_COGE_NI_OLD	Descrizione		Valore netto al 31/12/2018	Valore netto al 31/12/2019	Variazione	Adeguamento valori a migliaia di euro (+/-)	Fondo ammortamento 31/12/2018	Giroconti per riclassifica saldi di apertura su nuovi conti SP (+/-)	Ulteriori trasferimenti / aggiornamenti LR23/2015	Giroconti (+/-)	Cessioni d'esercizio (storno fondo beni dismessi)	Ammortamenti dell'esercizio
10208020010010	1.10.20.80.020.010.00.000	A.II.8.b.1) F.do amm. Elaboratori e personal computer e altre attrezzature EDP (Non sterilizzati)	€	1,032,000	565,168	(466,832)	787	1,032,000				491,232	23,613
10208020010020	1.10.20.80.020.012.00.000	A.II.8.b.2) F.do amm. Elaboratori e personal computer e altre attrezzature EDP (Sterilizzati)	€	1,561,000	347,770	(1,213,230)	277	1,561,000				1,255,710	42,203
10208020020010	1.10.20.80.020.020.00.000	A.II.8.b.3) F.do amm. Macchine ufficio ordinarie (Non sterilizzati)	€	0	0	0		0					
10208020020020	1.10.20.80.020.022.00.000	A.II.8.b.4) F.do amm. Macchine ufficio ordinarie (Sterilizzati)	€	10,000	1,634	(8,366)	406	10,000				8,772	
10208020030010	1.10.20.80.020.030.00.000	A.II.8.b.5) F.do amm. Macchine ufficio elettriche ed elettroniche (Non sterilizzati)	€	33,000	5,451	(27,549)	266	33,000				27,815	
10208020030020	1.10.20.80.020.032.00.000	A.II.8.b.6) F.do amm. Macchine ufficio elettriche ed elettroniche (Sterilizzati)	€	158,000	1,874	(156,126)	(741)	158,000				155,599	214
10208020040010	1.10.20.80.020.040.00.000	A.II.8.b.7) F.do amm. Altri beni materiali da ammortizzare gestione caratteristica (Non sterilizzati)	€	198,000	113,117	(84,883)	724	198,000				85,716	109
10208020040020	1.10.20.80.020.042.00.000	A.II.8.b.8) F.do amm. Altri beni materiali da ammortizzare gestione caratteristica (Sterilizzati)	€	22,000	13,976	(8,024)	192	22,000				8,455	239
10208020050010	1.10.20.80.020.050.00.000	A.II.8.b.9) F.do amm. Altri beni materiali da ammortizzare gestione non caratteristica (Non sterilizzati)	€	7,000	534	(6,466)	793	7,000				7,259	
10208020050020	1.10.20.80.020.052.00.000	A.II.8.b.10) F.do amm. Altri beni materiali da ammortizzare gestione non caratteristica (Sterilizzati)	€	0	0	0		0					
10208020060010	1.10.20.80.020.060.00.000	A.II.8.b.11) F.do amm. Altri beni (Non sterilizzati)	€	370,000	199,750	(170,250)	(160)	370,000				170,511	421
10208020060020	1.10.20.80.020.062.00.000	A.II.8.b.12) F.do amm. Altri beni (Sterilizzati)	€	154,000	56,762	(97,238)	1,145	154,000				103,463	5,080

Sono da comprendere in questa voce anche le attrezzature generiche.

				Valore netto al 31/12/2018	Valore netto al 31/12/2019	Variazione														
10209000000000	1.10.20.90.000.000.00.000	**A.II.9 Immobilizzazioni in corso ed acconti**	€	3,260,000	3,000,246	(259,754)	24	3,260,000	0	0	0	0	(478,095)	0	0	0	218,317	0	0	0

COD_COGE_NI	COD_COGE_NI_OLD	Descrizione		Valore netto al 31/12/2018	Valore netto al 31/12/2019	Variazione	Adeguamento valori a migliaia di euro (+/-)	Costo storico al 31/12/2018	Giroconti per riclassifica saldi di apertura su nuovi conti SP (+/-)	Rivalutazione monetaria es. preced.	Svalutazioni es. preced.	Ulteriori trasferimenti / aggiornamenti LR23/2015	Giroconti (+/-)	Rivalutazione monetaria dell'esercizio	Rivalutazione economica dell'esercizio	Svalutazione dell'esercizio	Capitalizzazioni dell'esercizio	Manutenzioni incrementative	Interessi capitalizzati dell'esercizio	Valore definitivo (*) cespite completato
10209010000000	1.10.20.90.010.000.00.000	A.II.9.1) Immobilizzazioni materiali in corso di esecuzione	€	2,428,000	2,381,091	(46,909)	(719)	2,428,000					(264,507)				218,317			
10209020000000	1.10.20.90.020.000.00.000	A.II.9.2) Fornitori conto anticipi per acquisto immobilizzazioni materiali	€	832,000	619,155	(212,845)	743	832,000					(213,588)							
10209030000000	1.10.20.90.030.000.00.000	A.II.9.3) Altre immobilizzazioni in corso	€	0	0	0		0												

(*) Il valore definitivo del cespite completato è pari al totale delle capitalizzazioni effettuate ed ha contropartita (in Dare) nella rispettiva voce di bilancio in cui va indicato il cespite finito.

				Valore netto al 31/12/2018	Valore netto al 31/12/2019	Variazione		
10210000000000	1.10.20.98.000.000.00.000	**A.II.10 F.do Svalutazione immobilizzazioni materiali**	€	0	0	0	0	0

10210010000000	1.10.20.98.010.000.00.000	**A.II.10.a) F.do Svalutazione Terreni**	€	0	0	0	0	0	0	0	0	0	0

COD_COGE_NI	COD_COGE_NI_OLD	Descrizione		Valore netto al 31/12/2018	Valore netto al 31/12/2019	Variazione	Adeguamento valori a migliaia di euro (+/-)	Fondo svalutazione 31/12/2018	Giroconti per riclassifica saldi di apertura su nuovi conti SP (+/-)	Ulteriori trasferimenti / aggiornamenti LR23/2015	Giroconti (+/-)	Utilizzo Fondo (storno fondo svalutazioni)	Svalutazioni dell'esercizio
10210010010010	1.10.20.98.010.010.00.000	A.II.10.a.1) F.do Svalutazione Terreni Disponibili (Non sterilizzati)	€	0	0	0		0					
10210010010020	1.10.20.98.010.012.00.000	A.II.10.a.2) F.do Svalutazione Terreni Disponibili (sterilizzati)	€	0	0	0		0					
10210010020010	1.10.20.98.010.020.00.000	A.II.10.a.3) F.do Svalutazione Terreni Indisponibili (Non sterilizzati)	€	0	0	0		0					
10210010020020	1.10.20.98.010.022.00.000	A.II.10.a.4) F.do Svalutazione Terreni Indisponibili (sterilizzati)	€	0	0	0		0					

10210020000000	1.10.20.98.020.000.00.000	**A.II.10.b) F.do Svalutazione Fabbricati**	€	0	0	0	0	0	0	0	0	0	0

COD_COGE_NI	COD_COGE_NI_OLD	Descrizione		Valore netto al 31/12/2018	Valore netto al 31/12/2019	Variazione	Adeguamento valori a migliaia di euro (+/-)	Fondo svalutazione 31/12/2018	Giroconti per riclassifica saldi di apertura su nuovi conti SP (+/-)	Ulteriori trasferimenti / aggiornamenti LR23/2015	Giroconti (+/-)	Utilizzo Fondo (storno fondo svalutazioni)	Svalutazioni dell'esercizio
10210020010010	1.10.20.98.020.010.00.000	A.II.10.b.1) F.do Svalutazione Fabbricati Disponibili (Non sterilizzati)	€	0	0	0		0					
10210020010020	1.10.20.98.020.012.00.000	A.II.10.b.2) F.do Svalutazione Fabbricati Disponibili (Sterilizzati)	€	0	0	0		0					
10210020020010	1.10.20.98.020.020.00.000	A.II.10.b.3) F.do Svalutazione Fabbricati Indisponibili (Non sterilizzati)	€	0	0	0		0					
10210020020020	1.10.20.98.020.022.00.000	A.II.10.b.4) F.do Svalutazione Fabbricati Indisponibili (sterilizzati)	€	0	0	0		0					

10210030000000	1.10.20.98.030.000.00.000	**A.II.10.c) F.do Svalutazione Impianti e macchinari**	€	0	0	0	0	0	0	0	0	0	0

COD_COGE_NI	COD_COGE_NI_OLD	Descrizione		Valore netto al 31/12/2018	Valore netto al 31/12/2019	Variazione	Adeguamento valori a migliaia di euro (+/-)	Fondo svalutazione 31/12/2018	Giroconti per riclassifica saldi di apertura su nuovi conti SP (+/-)	Ulteriori trasferimenti / aggiornamenti LR23/2015	Giroconti (+/-)	Utilizzo Fondo (storno fondo svalutazioni)	Svalutazioni dell'esercizio
10210030010000	1.10.20.98.030.010.00.000	A.II.10.c.1) F.do Svalutazione Impianti e macchinari (Non sterilizzati)	€.	0	0	0		0					
10210030020000	1.10.20.98.030.012.00.000	A.II.10.c.2) F.do Svalutazione Impianti e macchinari (sterilizzati)	€.	0	0	0		0					

10210040000000	1.10.20.98.040.000.00.000	**A.II.10.d) F.do Svalutazione Attrezzature sanitarie e scientifiche**	€.	0	0	0	0	0	0	0	0	0	0

COD_COGE_NI	COD_COGE_NI_OLD	Descrizione		Valore netto al 31/12/2018	Valore netto al 31/12/2019	Variazione	Adeguamento valori a migliaia di euro (+/-)	Fondo svalutazione 31/12/2018	Giroconti per riclassifica saldi di apertura su nuovi conti SP (+/-)	Ulteriori trasferimenti / aggiornamenti LR23/2015	Giroconti (+/-)	Utilizzo Fondo (storno fondo svalutazioni)	Svalutazioni dell'esercizio
10210040010010	1.10.20.98.040.010.00.000	A.II.10.d.1) F.do Svalutazione Attrezz. Sanitarie e scientifiche (Non sterilizzati)	€.	0	0	0		0					
10210040010020	1.10.20.98.040.012.00.000	A.II.10.d.2) F.do Svalutazione Attrezz. Sanitarie e scientifiche (Sterilizzati)	€.	0	0	0		0					
10210040020010	1.10.20.98.040.020.00.000	A.II.10.d.3) F.do Svalutazione Beni per assistenza protesica (Non sterilizzati)	€.	0	0	0		0					
10210040020020	1.10.20.98.040.022.00.000	A.II.10.d.4) F.do Svalutazione Beni per assistenza protesica (Sterilizzati)	€.	0	0	0		0					

10210050000000	1.10.20.98.050.000.00.000	**A.II.10.e) F.do Svalutazione Mobili e arredi**	€.	0	0	0	0	0	0	0	0	0	0

COD_COGE_NI	COD_COGE_NI_OLD	Descrizione		Valore netto al 31/12/2018	Valore netto al 31/12/2019	Variazione	Adeguamento valori a migliaia di euro (+/-)	Fondo svalutazione 31/12/2018	Giroconti per riclassifica saldi di apertura su nuovi conti SP (+/-)	Ulteriori trasferimenti / aggiornamenti LR23/2015	Giroconti (+/-)	Utilizzo Fondo (storno fondo svalutazioni)	Svalutazioni dell'esercizio
10210050010000	1.10.20.98.050.010.00.000	A.II.10.e.1) F.do Svalutazione Mobili e arredi (Non sterilizzati)	€.	0	0	0		0					
10210050020000	1.10.20.98.050.012.00.000	A.II.10.e.2) F.do Svalutazione Mobili e arredi (sterilizzati)	€.	0	0	0		0					

10210060000000	1.10.20.98.060.000.00.000	**A.II.10.f) F.do Svalutazione Automezzi**	€.	0	0	0	0	0	0	0	0	0	0

COD_COGE_NI	COD_COGE_NI_OLD	Descrizione		Valore netto al 31/12/2018	Valore netto al 31/12/2019	Variazione	Adeguamento valori a migliaia di euro (+/-)	Fondo svalutazione 31/12/2018	Giroconti per riclassifica saldi di apertura su nuovi conti SP (+/-)	Ulteriori trasferimenti / aggiornamenti LR23/2015	Giroconti (+/-)	Utilizzo Fondo (storno fondo svalutazioni)	Svalutazioni dell'esercizio
10210060010000	1.10.20.98.060.010.00.000	A.II.10.f.1) F.do Svalutazione Automezzi (Non sterilizzati)	€.	0	0	0		0					
10210060020000	1.10.20.98.060.012.00.000	A.II.10.f.2) F.do Svalutazione Automezzi (sterilizzati)	€.	0	0	0		0					

10210070000000	1.10.20.98.070.000.00.000	**A.II.10.g) F.do Svalutazione Oggetti d'arte**	€.	0	0	0	0	0	0	0	0	0	0

COD_COGE_NI	COD_COGE_NI_OLD	Descrizione		Valore netto al 31/12/2018	Valore netto al 31/12/2019	Variazione	Adeguamento valori a migliaia di euro (+/-)	Fondo svalutazione 31/12/2018	Giroconti per riclassifica saldi di apertura su nuovi conti SP (+/-)	Ulteriori trasferimenti / aggiornamenti LR23/2015	Giroconti (+/-)	Utilizzo Fondo (storno fondo svalutazioni)	Svalutazioni dell'esercizio
10210070010000	1.10.20.98.070.010.00.000	A.II.10.g.1) F.do Svalutazione Oggetti d'arte	€.	0	0	0		0					

10210080000000	1.10.20.98.080.000.00.000	**A.II.10.h) F.do Svalutazione Altre immobil. Materiali**	€.	0	0	0	0	0	0	0	0	0	0

COD_COGE_NI	COD_COGE_NI_OLD	Descrizione		Valore netto al 31/12/2018	Valore netto al 31/12/2019	Variazione	Adeguamento valori a migliaia di euro (+/-)	Fondo svalutazione 31/12/2018	Giroconti per riclassifica saldi di apertura su nuovi conti SP (+/-)	Ulteriori trasferimenti / aggiornamenti LR23/2015	Giroconti (+/-)	Utilizzo Fondo (storno fondo svalutazioni)	Svalutazioni dell'esercizio
10210080010000	1.10.20.98.080.010.00.000	A.II.10.h.1) F.do Svalutazione Altre immobil. materiali (Non sterilizzati)	€.	0	0	0		0					
10210080020000	1.10.20.98.080.012.00.000	A.II.10.h.2) F.do Svalutazione Altre immobil. materiali (sterilizzati)	€.	0	0	0		0					

				Valore netto al 31/12/2018	Valore netto al 31/12/2019	Variazione
10300000000000	1.10.30.00.000.000.00.000	**A.III. Immobilizzazioni finanziarie.**	€.	0	0	0

10301000000000	1.10.30.10.000.000.00.000	**A.III.1 Crediti Finanziari**	€.	0	0	0	0	0	0	0	0	0	0	0	0	0	0	0	0	0	0	0	0	0	0	0	0	0

COD_COGE_NI	COD_COGE_NI_OLD	Descrizione		Valore netto al 31/12/2018	Valore netto al 31/12/2019	Variazione	Adeguamento valori a migliaia di euro (+/-)	Valore iniziale LORDO al 31/12/2018	Incrementi dell'esercizio: Giroconti per riclassifica saldi di apertura su nuovi conti SP (+/-)	Incrementi dell'esercizio: Giroconti crediti es. preced. (riclassific. e rettifiche)(+/-)	Incrementi dell'esercizio: Incrementi dell'esercizio	Decrementi dell'esercizio: Decrementi per valori sorti in es. precedenti	Ulteriori trasferimenti / aggiornamenti LR23/2015	Decrementi dell'esercizio: Decrementi per valori sorti nell'esercizio	Valore finale LORDO al 31/12/2019	Fondo svalutazione crediti al 31/12/2018	Adeguamento valori fondo a migliaia di euro (+/-)	Utilizzo del fondo	Accantonamento al fondo	Fondo svalutazione crediti al 31/12/2019	VALORE NOMINALE DEI CREDITI AL 31/12/ PER ANNO DI FORMAZIONE: Anno X-4 e precedenti	Anno X-3	Anno X-2	Anno X-1	Anno X	VALORE NETTO DEI CREDITI AL 31/12/2019 PER SCADENZA: Entro 12 mesi	Tra 1 e 5 anni	Oltre 5 anni
10301010000000	1.10.30.10.010.000.00.000	A.III.1.a) Crediti finanziari v/Stato	€.	0	0	0		0							0	0				0					0	0		
10301020000000	1.10.30.10.020.000.00.000	A.III.1.b) Crediti finanziari v/Regione	€.	0	0	0		0							0	0				0					0	0		
10301030000000	1.10.30.10.030.000.00.000	A.III.1.c) Crediti finanziari v/Partecipate	€.	0	0	0		0							0	0				0					0	0		
10301040000000	1.10.30.10.040.000.00.000	A.III.1.d) Crediti finanziari v/Altri	€.	0	0	0		0							0	0				0					0	0		

10302000000000	1.10.30.20.000.000.00.000	**A.III.2 Titoli**	€.	0	0	0	0	0	0	0	0	0	0	0	0	0	0	0	0
10302010000000	1.10.30.20.010.000.00.000	**A.III.2.a) Partecipazioni**	€.	0	0	0	0	0	0	0	0	0	0	0	0	0	0	0	0

COD_COGE_NI	COD_COGE_NI_OLD	Descrizione		Valore netto al 31/12/2018	Valore netto al 31/12/2019	Variazione	Adeguamento valori a migliaia di euro (+/-)	Costo storico al 31/12/2018	Giroconti per riclassifica saldi di apertura su nuovi conti SP (+/-)	Rivalutazione es. preced.	Svalutazioni es. preced.	Valore iniziale	Ulteriori trasferimenti / aggiornamenti LR23/2015	Giroconti (+/-)	Rivalutazione dell'esercizio	Svalutazione dell'esercizio	Acquisizioni dell'esercizio e conferimenti	Cessioni d'esercizio (valore contabile netto)	Valore contabile
10302010010000	1.10.30.20.010.010.00.000	A.III.2.a.1) Partecipazioni in imprese controllate	€.	0	0	0		0				0		0	0	0	0	0	0
10302010020000	1.10.30.20.010.015.00.000	A.III.2.a.2) Partecipazioni in imprese collegate	€.	0	0	0		0				0		0	0	0	0	0	0
10302010030000	1.10.30.20.010.020.00.000	A.III.2.a.3) Partecipazioni in altre imprese	€.	0	0	0		0				0		0	0	0	0	0	0
		Per Input vedi tabelle foglio Dettaglio_SP-San (Riga C134)																	

Quadratura con scheda Dettaglio_SP
OK
OK
OK

10302020000000	1.10.30.20.020.000.00.000	**A.III.2.b) Altri Titoli**	€.	0	0	0	0	0	0	0	0	0	0	0	0	0	0	0	0

COD_COGE_NI	COD_COGE_NI_OLD	Descrizione		Valore netto al 31/12/2018	Valore netto al 31/12/2019	Variazione	Adeguamento valori a migliaia di euro (+/-)	Costo storico al 31/12/2018	Giroconti per riclassifica saldi di apertura su nuovi conti SP (+/-)	Rivalutazione es. preced.	Svalutazioni es. preced.	Valore iniziale	Ulteriori trasferimenti / aggiornamenti LR23/2015	Giroconti (+/-)	Rivalutazione dell'esercizio	Svalutazione dell'esercizio	Acquisizioni dell'esercizio e conferimenti	Cessioni d'esercizio (valore contabile netto)	Valore contabile
10302020010000	1.10.30.20.020.010.00.000	A.III.2.b.1) Titoli di Stato	€.	0	0	0		0				0							0
10302020020000	1.10.30.20.020.020.00.000	A.III.2.b.2) Altre Obbligazioni	€.	0	0	0		0				0							0
10302020030000	1.10.30.20.020.030.00.000	A.III.2.b.3) Titoli azionari quotati in Borsa	€.	0	0	0		0				0							0
10302020040000	1.10.30.20.020.040.00.000	A.III.2.b.4) Titoli diversi	€.	0	0	0		0				0							0

				Valore netto al 31/12/2018	Valore netto al 31/12/2019	Variazione	
20000000000000	1.20.00.00.000.000.00.000	**B) ATTIVO CIRCOLANTE.**	€.	142,816,000	145,999,249	3,183,249	0
20100000000000	1.20.10.00.000.000.00.000	**B.I. Rimanenze**	€.	85,000	90,819	5,819	0

20101000000000	1.20.10.10.000.000.00.000	**B.I.1 Rimanenze di materiale sanitario**	€.	4,000	5,876	1,876	(520)	4,000	0	0	17,551,413	0	0	0	17,549,017	5,876	0	0

COD_COGE_NI	COD_COGE_NI_OLD	Descrizione		Valore netto al 31/12/2018	Valore netto al 31/12/2019	Variazione	Adeguamento valori a migliaia di euro (+/-)	Rimanenze iniziali (al netto Fdo Svalut. Magazzino)	Giroconti per riclassifica saldi di apertura su nuovi conti SP (+/-)	Giroconti e Riclassificazioni (+/-)	Acquisti d'esercizio	Utilizzi / Decrementi del F.do Svalutazione Magazzino	Ulteriori trasferimenti / aggiornamenti LR23/2015	Incrementi del F.do Svalutazione Magazzino	Consumi d'esercizio	Rimanenze finali (al netto F.do Svalut. Magazzino)	di cui Rim. Fin. presso terzi per distribuzione per nome e per conto	di cui Rim. Finali di reparto
20101010010000	1.20.10.10.010.010.01.000	B.I.1.a) Farmaceutici: Specialità Medicinali (File F compreso HCV)	€.															
20101010010010	1.20.10.10.010.010.01.050	B.I.1.b) Farmaceutici: Specialità Medicinali (File F escluso HCV)	€.	0	0	0		0								0		
20101010010020	1.20.10.10.010.010.01.070	B.I.1.c) Farmaceutici: Specialità Medicinali (HCV)	€.	0	0	0		0								0		
20101010010030	1.20.10.10.010.010.02.000	B.I.1.d) Farmaceutici: Specialità Medicinali (altro: farmaci ospedalieri)	€.	0	0	0		0								0		
20101010010040	1.20.10.10.010.020.00.000	B.I.1.e) Farmaceutici: Specialità Medicinali (Doppio Canale ex Nota CUF 37)	€.	0	0	0		0			16,992,900				16,992,900	0		
20101010010050	1.20.10.10.010.030.00.000	B.I.1.f) Farmaceutici: Specialità Medicinali (Primo Ciclo terapeutico D.G.R. 10246/02)	€.	0	0	0		0								0		
20101010010060	1.20.10.10.010.810.00.000	B.I.1.g) Farmaceutici: Specialità Medicinali da Asl/Ao/Fondazioni della Regione	€.	0	0	0		0								0		
20101010010070	1.20.10.10.010.820.00.000	B.I.1.h) Farmaceutici: Specialità Medicinali (Doppio Canale ex Nota CUF 37) da Asl/Ao/Fondazioni della Regione	€.	0	0	0		0								0		
20101010010080	1.20.10.10.020.010.00.000	B.I.1.i) Farmaceutici: Ossigeno	€.	0	0	0		0								0		
20101010010090	1.20.10.10.020.020.00.000	B.I.1.l) Farmaceutici: Ossigeno (Doppio Canale)	€.	0	0	0		0								0		
20101010010100	1.20.10.10.020.810.00.000	B.I.1.m) Farmaceutici: Ossigeno da Asl/Ao/Fondazioni della Regione	€.	0	0	0		0								0		
20101010010110	1.20.10.10.020.820.00.000	B.I.1.n) Farmaceutici: Ossigeno (Doppio Canale) da Asl/Ao/Fondazioni della Regione	€.	0	0	0		0								0		
20101010010120	1.20.10.10.025.010.00.000	B.I.1.o) Farmaceutici: Specialità Medicinali SENZA AIC	€.	0	0	0		0								0		
20101010010130	1.20.10.10.025.020.00.000	B.I.1.p) Farmaceutici: Galenici e altri medicinali SENZA AIC	€.	0	0	0		0								0		
20101010010140	1.20.10.10.025.030.00.000	B.I.1.q) Farmaceutici: Ossigeno e gas medicali SENZA AIC	€.	0	0	0		0								0		
20101010010150	1.20.10.10.030.010.00.000	B.I.1.r) Emoderivati	€.	0	0	0		0								0		
20101010010160	1.20.10.10.030.012.00.000	B.I.1.s) Emoderivati da Privati [SOLAMENTE OVE GESTITI NELL'AMBITO DEL CONSORZIO INTERREGIONALE]	€.	0	0	0		0								0		
20101010010170	1.20.10.10.030.020.00.000	B.I.1.t) Emoderivati (Doppio Canale ex Nota CUF 37)	€.	0	0	0		0								0		
20101010010180	1.20.10.10.030.810.00.000	B.I.1.u) Emoderivati da Asl/Ao/Fondazioni della Regione [ESCLUSI EMODERIVATI GESTITI VIA CONSORZIO INTERREGIONALE]	€.	0	0	0		0								0		
20101010010190	1.20.10.10.030.812.00.000	B.I.1.v) Emoderivati da Asl/Ao/Fondazioni della Regione [SOLAMENTE OVE GESTITI NELL'AMBITO DEL CONSORZIO INTERREGIONALE]	€.	0	0	0		0								0		
20101010010200	1.20.10.10.030.815.00.000	B.I.1.z) Emoderivati da Az. Pubbliche ExtraRegione [SOLAMENTE OVE GESTITI NELL'AMBITO DEL CONSORZIO INTERREGIONALE]	€.	0	0	0		0								0		
20101010010210	1.20.10.10.030.820.00.000	B.I.1.aa) Emoderivati (Doppio Canale ex Nota CUF 37) da Asl/Ao/Fondazioni della Regione	€.	0	0	0		0								0		
20101010010220	1.20.10.10.030.900.00.000	B.I.1.ab) Emoderivati di produzione regionale	€.	0	0	0		0								0		
20101010040010	1.20.10.10.040.010.00.000	B.I.1.ac) Prodotti dietetici	€.	0	0	0		0								0		
20101010030010	1.20.10.10.050.010.00.000	B.I.1.ad) Dispositivi medico diagnostici in vitro: Materiali diagnostici - Cnd: W	€.	1,000	533	(467)	(457)	1,000			345,089				345,099	533		
20101010030020	1.20.10.10.050.020.00.000	B.I.1.ae) Dispositivi medici: Materiali diagnostici (materiale per apparecchiature sanitare e relativi componenti.) Cnd: Z	€.	0	0	0		0			23				23	0		
20101010060010	1.20.10.10.050.030.00.000	B.I.1.af) Prodotti chimici: Materiali diagnostici (senza Cnd)	€.	1,000	341	(659)	239	1,000			70,459				71,357	341		
20101010030030	1.20.10.10.060.010.00.000	B.I.1.ag) Dispositivi medici: Presidi chirurgici e materiali sanitari - Cnd: A; B; D; G; H; K; L; M; N; Q; R; S; T; U; V; Y	€.	2,000	4,339	2,339	(824)	2,000			6,861				3,698	4,339		
20101010030040	1.20.10.10.060.020.00.000	B.I.1.ah) Dispositivi per appar. Cardiocircolatorio Cnd: C	€.	0	0	0	2	0			119				121	0		
20101010030050	1.20.10.10.060.030.00.000	B.I.1.ai) Dispositivi medici con repertorio e senza CND (tipo 2, kit)	€.	0	0	0		0								0		
20101010030060	1.20.10.10.060.040.00.000	B.I.1.al) Dispositivi medici non registrati in Italia (senza repertorio e con CND assimilabile)	€.	0	0	0		0								0		
20101010070020	1.20.10.10.070.010.00.000	B.I.1.am) Materiale chirurgico e prodotti per uso veterinario	€.	0	663	663	264	0			58,699				58,300	663		
20101010030070	1.20.10.10.080.010.00.000	B.I.1.an) Materiali protesici (c.d. protesica "Maggiore") [compilazione ASL] - Cnd: Y	€.	0	0	0		0								0		

COD_COGE_NI	COD_COGE_NI_OLD	Descrizione		Valore netto al 31/12/2018	Valore netto al 31/12/2019	Variazione	Adeguamento valori a migliaia di euro (+/-)	Rimanenze iniziali (al netto Fdo Svalut. Magazzino)	Giroconti per riclassifica saldi di apertura su nuovi conti SP (+/-)	Giroconti e Riclassificazioni (+/-)	Acquisti d'esercizio	Utilizzi / Decrementi del F.do Svalutazione Magazzino	Ulteriori trasferimenti / aggiornamenti LR23/2015	Incrementi del F.do Svalutazione Magazzino	Consumi d'esercizio	Rimanenze finali (al netto F.do Svalut. Magazzino)	di cui Rim. Fin. presso terzi per distribuzione per nome e per conto	di cui Rim. Finali di reparto
…10030080	1.20.10.10.080.020.00.000	B.I.1.ap) Materiali protesici (c.d. protesica "Minore") [compilazione ASL] - Cnd: T04	€	0	0	0		0								0		
…010030090	1.20.10.10.080.030.00.000	B.I.1.aq) Dispositivi medici impiantabili attivi: Materiali protesici (endoprotesi) [compilazione AO-Irccs] - Cnd: J	€	0	0	0		0								0		
20101010030100	1.20.10.10.080.040.00.000	B.I.1.ar) Dispositivi medici: Materiali protesici (endoprotesi non attive) [compilazione AO-Irccs] - Cnd: P	€	0	0	0		0								0		
20101010030110	1.20.10.10.090.010.00.000	B.I.1.as) Dispositivi medici: Materiali per emodialisi - Cnd: F	€	0	0	0		0								0		
20101010050010	1.20.10.10.100.010.00.000	B.I.1.at) Materiali per la profilassi igienico-sanitari: sieri	€	0	0	0		0								0		
20101010050020	1.20.10.10.100.020.00.000	B.I.1.au) Materiali per la profilassi igienico-sanitari: vaccini	€	0	0	0		0								0		
20101010070010	1.20.10.10.120.010.00.000	B.I.1.av) Prodotti farmaceutici per uso veterinario	€	0	0	0		0			69,543				69,543	0		
20101010020010	1.20.10.10.130.010.00.000	B.I.1.az) Sangue ed emocomponenti	€	0	0	0		0								0		
20101010020020	1.20.10.10.130.800.00.000	B.I.1.ba) Sangue ed emocomponenti acquistati Extraregione	€	0	0	0		0								0		
20101010020030	1.20.10.10.130.810.00.000	B.I.1.bb) Sangue ed emocomponenti da Asl/Ao/Fondazioni della Regione	€	0	0	0		0								0		
20101010080010	1.20.10.10.800.010.00.000	B.I.1.bc) Altri beni e prodotti sanitari (PRODOTTI SENZA REPERTORIO E/O CND)	€	0	0	0	256	0			7,720				7,976	0		
20101010080020	1.20.10.10.800.810.00.000	B.I.1.bd) Altri beni e prodotti sanitari (escluso Specialità medicinali, ossigeno, emoderivati e sangue) da Asl/Ao/Fondazioni della Regione	€	0	0	0		0								0		
20101010090000	1.20.10.10.900.010.00.000	**B.I.1.i) Acconti su forniture materiale sanitario**	€	0	0	0		0										
20102000000000	1.20.10.20.000.000.00.000	**B.I.2 Rimanenze di materiale non sanitario**	€	**81,000**	**84,943**	**3,943**	**605**	**81,000**	**0**	**0**	**355,486**	**0**	**0**	**0**	**352,148**	**84,943**	**0**	**0**

COD_COGE_NI	COD_COGE_NI_OLD	Descrizione		Valore netto al 31/12/2018	Valore netto al 31/12/2019	Variazione	Adeguamento valori a migliaia di euro (+/-)	Rimanenze iniziali (al netto Fdo Svalut. Magazzino)	Giroconti per riclassifica saldi di apertura su nuovi conti SP (+/-)	Giroconti e Riclassificazioni (+/-)	Acquisti d'esercizio	Utilizzi / Decrementi del F.do Svalutazione Magazzino	Ulteriori trasferimenti / aggiornamenti LR23/2015	Incrementi del F.do Svalutazione Magazzino	Consumi d'esercizio	Rimanenze finali (al netto F.do Svalut. Magazzino)	di cui Rim. Fin. presso terzi per distribuzione per nome e per conto	di cui Rim. Finali di reparto
20102010000000	1.20.10.20.020.010.00.000	B.I.2.a) Prodotti alimentari	€	1,000	231	(769)	(387)	1,000			1,294				1,676	231		
20102020000000	1.20.10.20.020.020.00.000	B.I.2.b) Materiale di guardaroba, di pulizia e di convivenza in genere	€	11,000	8,726	(2,274)	(82)	11,000			38,103				40,295	8,726		
20102030010000	1.20.10.20.020.030.00.000	B.I.2.c) Carburanti e lubrificanti	€	0	0	0		0			150,168				150,168	0		
20102030020000	1.20.10.20.020.040.00.000	B.I.2.d) Combustibili	€	0	0	0		0								0		
20102040010000	1.20.10.20.020.050.00.000	B.I.2.e) Cancelleria e stampati	€	50,000	56,137	6,137	373	50,000			111,549				105,785	56,137		
20102040020000	1.20.10.20.020.060.00.000	B.I.2.f) Supporti informatici e materiale per EDP	€	0	0	0		0								0		
20102050010000	1.20.10.20.020.070.00.000	B.I.2.g) Materiale per manutenzioni e riparazioni immobili	€	0	0	0		0								0		
20102050020000	1.20.10.20.020.080.00.000	B.I.2.f) Materiale per manutenzioni e riparazioni mobili e macchine	€	0	0	0		0								0		
20102050030000	1.20.10.20.020.090.00.000	B.I.2.g) Materiale per manutenzioni e riparazioni attrezzature tecnico scientifico sanitarie	€	0	0	0		0								0		
20102050040000	1.20.10.20.020.100.00.000	B.I.2.h) Materiale per manutenzioni e riparazioni attrezzature tecnico economali	€	0	0	0	79	0			12,000				12,079	0		
20102050050000	1.20.10.20.020.110.00.000	B.I.2.i) Materiale per manutenzioni e riparazioni automezzi (sanitari e non)	€	0	0	0		0								0		
20102050060000	1.20.10.20.020.120.00.000	B.I.2.l) Materiale per manutenzioni e riparazioni - Altro	€	0	0	0		0			13				13	0		
20102060010000	1.20.10.20.020.130.00.000	B.I.2.m) Altri beni non sanitari	€	19,000	19,849	849	622	19,000			42,359				42,132	19,849		
20102060020000	1.20.10.20.020.140.00.000	B.I.2.n) Altri beni non sanitari da Asl/AO della Regione	€	0	0	0		0								0		
20102070000000	1.20.10.20.010.010.00.000	**B.I.2.o) Acconti su forniture materiale non sanitario**	€	0	0	0		0								0		

COD_COGE_NI	COD_COGE_NI_OLD	Descrizione		Valore netto al 31/12/2018	Valore netto al 31/12/2019	Variazione	Adeguamento valori a migliaia di euro (+/-)	Valore iniziale LORDO al 31/12/2018	Incrementi dell'esercizio: Giroconti per riclassifica saldi di apertura su nuovi conti SP (+/-)	Incrementi dell'esercizio: Giroconti crediti es. preced. (riclassific. e rettifiche)(+/-)	Incrementi dell'esercizio: Incrementi dell'esercizio	Decrementi dell'esercizio: Decrementi per valori sorti in es. precedenti	Ulteriori trasferimenti / aggiornamenti LR23/2015	Decrementi dell'esercizio: Decrementi per valori sorti nell'esercizio	Valore finale LORDO al 31/12/2019	Di cui Fatture da emettere	Fondo svalutazione crediti al 31/12/2018	Adeguamento valori fondo a migliaia di euro (+/-)	Utilizzo del fondo	Accantonamento al fondo	Fondo svalutazione crediti al 31/12/2019	Valore nominale dei crediti al 31/12/ per anno di formazione: Anno X-4 e precedenti	Anno X-3	Anno X-2	Anno X-1	Anno X	Valore netto dei crediti al 31/12/2019 per scadenza: Entro 12 mesi	Tra 1 e 5 anni	Oltre 5 anni
20200000000000	1.20.20.00.000.000.00.000	**B.II. Crediti**	€	**102,769,000**	**98,450,484**	**(4,318,516)**			0																				
20201000000000	1.20.20.10.000.000.00.000	**B.II.1) Crediti v/Stato**	€	**44,000**	**43,353**	**(647)**	**131**	**110,000**	**0**	**0**	**0**	**437**	**0**	**0**	**109,694**	**0**	**66,000**	**341**	**0**	**0**	**66,341**	**109,694**	**0**	**0**	**0**	**0**	**43,353**	**0**	**0**
20201010000000	1.20.20.10.010.000.00.000	B.II.1.a) Crediti v/Stato per spesa corrente - FSN indistinto	€	0	0	0		0							0		0				0					0	0		
20201020000000	1.20.20.10.015.000.00.000	B.II.1.b) Crediti v/Stato per spesa corrente - FSN vincolato	€	0	0	0		0							0		0				0					0	0		
20201030000000	1.20.20.10.020.000.00.000	B.II.1.c) Crediti v/Stato per mobilità attiva extraregionale	€	0	0	0	0	0	0	0	0	0	0	0	0	0	0	0	0	0	0	0	0	0	0	0	0	0	0
20201030010000	1.20.20.10.020.010.00.000	B.II.1.c.1) Crediti v/Stato per mobilità attiva extraregionale pubblica	€	0	0	0		0							0		0				0					0	0		
20201030020000	1.20.20.10.020.020.00.000	B.II.1.c.2) Crediti v/Stato per mobilità attiva extraregionale privata	€	0	0	0		0							0		0				0					0	0		
20201040000000	1.20.20.10.025.000.00.000	B.II.1.d) Crediti v/Stato per mobilità attiva internazionale	€	0	0	0		0							0		0				0					0	0		
20201050000000	1.20.20.10.030.000.00.000	B.II.1.e) Crediti v/Stato per acconto quota fabbisogno sanitario regionale standard	€	0	0	0		0							0		0				0					0	0		
20201060000000	1.20.20.10.035.000.00.000	B.II.1.f) Crediti v/Stato per finanziamento sanitario aggiuntivo corrente	€	0	0	0		0							0		0				0					0	0		
20201070000000	1.20.20.10.040.000.00.000	B.II.1.g) Crediti v/Stato per spesa corrente - altro	€	42,000	42,403	403	403	42,000	66,341					0	108,744		0	66,341			66,341	108,744				0	42,403		
20201080000000	1.20.20.10.041.000.00.000	B.II.1.h) Crediti v/Stato per spesa corrente per STP (ex D.lgs. 286/98)	€	0	0	0		0							0		0				0					0	0		
20201090000000	1.20.20.10.045.000.00.000	B.II.1.i) Crediti v/Stato per finanziamenti per investimenti	€	0	0	0		0							0		0				0					0	0		
20201100000000	1.20.20.10.050.000.00.000	B.II.1.j) Crediti v/Stato per ricerca	€	0	0	0	0	0	0	0	0	0	0	0	0	0	0	0	0	0	0	0	0	0	0	0	0	0	0
20201100010000	1.20.20.10.050.010.00.000	B.II.1.j.1) Crediti v/Stato per ricerca corrente - Ministero della Salute	€	0	0	0		0							0		0				0					0	0		
20201100020000	1.20.20.10.050.020.00.000	B.II.1.j.2) Crediti v/Stato per ricerca finalizzata - Ministero della Salute	€	0	0	0		0							0		0				0					0	0		
20201100030000	1.20.20.10.050.030.00.000	B.II.1.j.3) Crediti v/Stato per ricerca - altre Amministrazioni centrali	€	0	0	0		0							0		0				0					0	0		
20201100040000	1.20.20.10.050.040.00.000	B.II.1.j.4) Crediti v/Stato per ricerca - finanziamenti per investimenti	€	0	0	0		0							0		0				0					0	0		
20201110000000	1.20.20.10.090.000.00.000	B.II.1.k) Crediti v/prefetture	€	2,000	950	(1,050)	(272)	68,000	(66,341)			437		0	950		66,000	(66,000)			0	950				0	950		
20202000000000	1.20.20.20.000.000.00.000	**B.II.2) Crediti v/Regione**	€	**79,270,000**	**75,469,892**	**(3,800,108)**	**417**	**79,270,000**	**0**	**(201,736,251)**	**1,391,465,473**	**78,275,359**	**0**	**1,115,254,388**	**75,469,892**	**0**	**0**	**0**	**0**	**0**	**0**	**310,277**	**0**	**150,000**	**592,629**	**74,416,986**	**75,469,892**	**0**	**0**

COD_COGE_NI	COD_COGE_NI_OLD	Descrizione		Valore netto al 31/12/2018	Valore netto al 31/12/2019	Variazione	Adeguamento valori a migliaia di euro (+/-)	Valore iniziale LORDO al 31/12/2018	Incrementi dell'esercizio: Giroconti per riclassifica saldi di apertura su nuovi conti SP (+/-)	Incrementi dell'esercizio: Giroconti crediti es. preced. (riclassific. e rettifiche)(+/-)	Incrementi dell'esercizio: Incrementi dell'esercizio	Decrementi dell'esercizio: Decrementi per valori sorti in es. precedenti	Ulteriori trasferimenti / aggiornamenti LR23/2015	Decrementi dell'esercizio: Decrementi per valori sorti nell'esercizio	Valore finale LORDO al 31/12/2019	Di cui Fatture da emettere	Fondo svalutazione crediti al 31/12/2018	Adeguamento valori fondo a migliaia di euro (+/-)	Utilizzo del fondo	Accantonamento al fondo	Fondo svalutazione crediti al 31/12/2019	Valore nominale dei crediti al 31/12/ per anno di formazione: Anno X-4 e precedenti	Anno X-3	Anno X-2	Anno X-1	Anno X	Valore netto dei crediti al 31/12/2019 per scadenza: Entro 12 mesi	Tra 1 e 5 anni	Oltre 5 anni
	1.20.20.20.010.000.00.000	B.II.2.a) Crediti v/Regione o Provincia Autonoma per spesa corrente	€	77,405,000	74,596,612	(2,808,388)	1,405	77,405,000	0	(201,678,403)	1,390,045,470	77,221,624	0	1,113,955,236	74,596,612	0	0	0	0	0	0	0	0	0	242,629	74,353,983	74,596,612	0	0
	1.20.20.20.010.010.00.000	) Crediti v/Regione o Provincia Autonoma per spesa corrente - IRAP	€	0	0	0		0							0		0				0					0	0		
20202005000000	1.20.20.20.010.020.00.000	B.II.2.a.1) Crediti v/Regione o Provincia Autonoma per spesa corrente	€	0	0	0		0							0		0				0					0	0		
20202010010000	1.20.20.20.010.030.00.000	B.II.2.a.2) Crediti v/Regione o Provincia Autonoma per quota FSR	€	69,203,000	63,883,737	(5,319,263)	804	69,203,000	0	(94,269,213)	1,237,467,302	69,019,023	0	1,079,499,133	63,883,737	0	0	0	0	0	0	0	0	0	242,629	63,641,108	63,883,737	0	0
20202010010010	1.20.20.20.010.030.10.000	B.II.2.a.2.1) Crediti da Regione per Quota capitaria Sanitaria	€	54,716,000	52,110,447	(2,605,553)	408	54,716,000		(117,138,008)	1,039,503,204	54,716,408		870,254,749	52,110,447		0				0					52,110,447	52,110,447		
20202010010020	1.20.20.20.010.030.20.000	B.II.2.a.2.2) Crediti da Regione per Quota capitaria A.S.S.I.	€	8,800,000	10,004,536	1,204,536	(415)	8,800,000		22,810,947	192,362,292	8,799,585		205,168,703	10,004,536		0				0					10,004,536	10,004,536		
20202010010030	1.20.20.20.010.030.30.000	B.II.2.a.2.3) Crediti da Regione per Funzioni non tariffate	€	0	672,017	672,017		0			4,747,698			4,075,681	672,017		0				0					672,017	672,017		
20202010010040	1.20.20.20.010.030.40.000	B.II.2.a.2.4) Crediti da Regione per Obiettivi di PSSR	€	3,529,000	0	(3,529,000)	345	3,529,000				3,529,345			0		0				0					0	0		
20202010010050	1.20.20.20.010.030.50.000	B.II.2.a.2.5) Crediti da Regione per Contributi vincolati da FSR	€	0	102,251	102,251		0			102,251				102,251		0				0					102,251	102,251		
20202010010060	1.20.20.20.010.030.60.000	B.II.2.a.2.6) Crediti da Regione per Contributi vincolati extra FSR	€	2,158,000	994,486	(1,163,514)	466	2,158,000		57,848	751,857	1,973,685			994,486		0				0				242,629	751,857	994,486		
20202010020000	1.20.20.20.010.040.00.000	B.II.2.a.3) Crediti v/Regione o Provincia Autonoma per mobilità attiva intraregionale	€	0	0	0		0		(76,761,054)	76,761,054				0		0				0					0	0		
20202010030000	1.20.20.20.010.050.00.000	B.II.2.a.4) Crediti v/Regione o Provincia Autonoma per mobilità attiva extraregionale	€	2,420,000	2,495,737	75,737	415	2,420,000	0	(30,365,930)	63,777,513	2,420,415	0	30,915,846	2,495,737	0	0	0	0	0	0	0	0	0	0	2,495,737	2,495,737	0	0
20202010030010	1.20.20.20.010.050.10.000	B.II.2.a.4.1) Crediti v/Regione o Provincia Autonoma per mobilità attiva extraregionale A.Ospedaliere	€	0	0	0		0		(30,365,930)	30,365,930				0		0				0					0	0		
20202010030020	1.20.20.20.010.050.20.000	B.II.2.a.4.2) Crediti v/Regione o Provincia Autonoma per mobilità attiva extraregionale Fondazioni (anche pubbliche)	€	0	0	0		0							0		0				0					0	0		
20202010030030	1.20.20.20.010.050.30.000	B.II.2.a.4.3) Crediti v/Regione o Provincia Autonoma per mobilità attiva extraregionale a Privati	€	2,420,000	2,495,737	75,737	415	2,420,000			33,411,583	2,420,415		30,915,846	2,495,737		0				0					2,495,737	2,495,737		
20202010040000	1.20.20.20.010.060.00.000	B.II.2.a.5) Crediti v/Regione o Provincia Autonoma per acconto quota FSR	€	0	0	0		0							0		0				0					0	0		
20202010050000	1.20.20.20.010.070.00.000	B.II.2.a.6) Crediti v/Regione o Provincia Autonoma per finanziamento sanitario aggiuntivo corrente LEA	€	0	0	0		0							0		0				0					0	0		
20202010060000	1.20.20.20.010.080.00.000	B.II.2.a.7) Crediti v/Regione o Provincia Autonoma per finanziamento sanitario aggiuntivo corrente extra LEA	€	0	0	0		0							0		0				0					0	0		
20202010070000	1.20.20.20.010.090.00.000	B.II.2.a.8) Crediti v/Regione o Provincia Autonoma per spesa corrente - altro	€	5,782,000	7,175,924	1,393,924	186	5,782,000			10,716,181	5,782,186		3,540,257	7,175,924		0				0					7,175,924	7,175,924		
20202010080000	1.20.20.20.010.095.00.000	B.II.2.a.10) Crediti v/Regione o Provincia Autonoma per spesa corrente - STP (ex D.lgs. 286/98)	€	0	1,022,125	1,022,125		0			1,022,125				1,022,125		0				0					1,022,125	1,022,125		
20202010090000	1.20.20.20.010.100.00.000	B.II.2.a.11) Crediti v/Regione o Provincia Autonoma per ricerca	€	0	0	0		0							0		0				0					0	0		
20202010100000	1.20.20.20.010.110.00.000	B.II.2.a.12) Crediti v/Regione o Provincia Autonoma per mobilità attiva internazionale	€	0	19,089	19,089		0		(282,206)	301,295				19,089		0				0					19,089	19,089		
20202020000000	1.20.20.20.020.000.00.000	B.II.2.b) Crediti v/Regione o Provincia Autonoma per versamenti a patrimonio netto	€	1,865,000	865,277	(999,723)	(988)	1,865,000	0	0	255,000	1,053,735	0	200,000	865,277	0	0	0	0	0	0	310,277	0	150,000	350,000	55,000	865,277	0	0
20202020010000	1.20.20.20.020.010.00.000	B.II.2.b.1) Crediti v/Regione o Provincia Autonoma per finanziamenti per investimenti	€	1,865,000	865,277	(999,723)	(988)	1,865,000			255,000	1,053,735		200,000	865,277		0				0	310,277		150,000	350,000	55,000	865,277		
20202020020000	1.20.20.20.020.020.00.000	B.II.2.b.2) Crediti v/Regione o Provincia Autonoma per incremento fondo dotazione	€	0	0	0		0							0		0				0					0	0		
20202020030000	1.20.20.20.020.030.00.000	B.II.2.b.3) Crediti v/Regione o Provincia Autonoma per ripiano perdite	€	0	0	0		0							0		0				0					0	0		
20202020040000	1.20.20.20.020.035.00.000	B.II.2.b.4) Crediti v/Regione o Provincia Autonoma per anticipazione ripiano disavanzo programmato dai Piani aziendali di cui all'art. 1, comma 528, L. 208/2015	€	0	0	0		0							0		0				0					0	0		
20202020050000	1.20.20.20.020.040.00.000	B.II.2.b.5) Crediti v/Regione per copertura debiti al 31/12/2005	€	0	0	0		0							0		0				0					0	0		
20202020060000	1.20.20.20.020.050.00.000	B.II.2.b.6) Crediti v/Regione o Provincia Autonoma per ricostituzione risorse da investimenti esercizi precedenti	€	0	0	0		0							0		0				0					0	0		
20202030000000	1.20.20.20.020.060.00.000	B.II.2.c) Crediti v/Regione o Provincia Autonoma per contributi L. 210/92	€	0	0	0		0							0		0				0					0	0		
20202040000000	1.20.20.20.020.070.00.000	B.II.2.d) Crediti v/Regione o Provincia Autonoma per contributi L. 210/92 – aziende sanitarie	€	0	8,003	8,003		0		(57,848)	1,165,003			1,099,152	8,003		0				0					8,003	8,003		

COD_COGE_NI	COD_COGE_NI_OLD	Descrizione		Valore netto al 31/12/2018	Valore netto al 31/12/2019	Variazione	Adeguamento valori a migliaia di euro (+/-)	Valore iniziale LORDO al 31/12/2018	Incrementi dell'esercizio: Giroconti per riclassifica saldi di apertura su nuovi conti SP (+/-)	Incrementi dell'esercizio: Giroconti crediti es. preced. (riclassific. e rettifiche)(+/-)	Incrementi dell'esercizio: Incrementi dell'esercizio	Decrementi dell'esercizio: Decrementi per valori sorti in es. precedenti	Ulteriori trasferimenti / aggiornamenti LR23/2015	Decrementi dell'esercizio: Decrementi per valori sorti nell'esercizio	Valore finale LORDO al 31/12/2019	Di cui Fatture da emettere	Fondo svalutazione crediti al 31/12/2018	Adeguamento valori fondo a migliaia di euro (+/-)	Utilizzo del fondo	Accantonamento al fondo	Fondo svalutazione crediti al 31/12/2019	Valore nominale dei crediti al 31/12/ per anno di formazione: Anno X-4 e precedenti	Anno X-3	Anno X-2	Anno X-1	Anno X	Valore netto dei crediti al 31/12/2019 per scadenza: Entro 12 mesi	Tra 1 e 5 anni	Oltre 5 anni
20203000000000	1.20.20.30.000.000.00.000	**B.II.3) Crediti v/Comuni**	€	32,000	22,321	**(9,679)**	378	36,000			12,426	15,701		6,012	27,091	3,436	4,000	770			4,770	7,649	12,961	1,826	426	4,229	22,321		
20204000000000	1.20.20.40.000.000.00.000	**B.II.4) Crediti v/Aziende sanitarie pubbliche**	€	**17,776,000**	**17,336,257**	**(439,743)**	**1,001**	**17,776,000**	**(10,281)**	**0**	**66,214**	**1,717,542**	**0**	**546,883**	**15,568,509**	**390,009**	**0**	**0**	**0**	**0**	**0**	**488,774**	**14,434**	**141,710**	**569,356**	**14,354,235**	**15,568,509**	**0**	**0**

COD_COGE_NI	COD_COGE_NI_OLD	Descrizione		Valore netto al 31/12/2018	Valore netto al 31/12/2019	Variazione	Adeguamento valori a migliaia di euro (+/-)	Valore iniziale LORDO al 31/12/2018	Incrementi dell'esercizio: Giroconti per riclassifica saldi di apertura su nuovi conti SP (+/-)	Incrementi dell'esercizio: Giroconti crediti es. preced. (riclassific. e rettifiche)(+/-)	Incrementi dell'esercizio: Incrementi dell'esercizio	Decrementi dell'esercizio: Decrementi per valori sorti in es. precedenti	Ulteriori trasferimenti / aggiornamenti LR23/2015	Decrementi dell'esercizio: Decrementi per valori sorti nell'esercizio	Valore finale LORDO al 31/12/2019	Di cui Fatture da emettere	Fondo svalutazione crediti al 31/12/2018	Adeguamento valori fondo a migliaia di euro (+/-)	Utilizzo del fondo	Accantonamento al fondo	Fondo svalutazione crediti al 31/12/2019	Valore nominale dei crediti al 31/12/ per anno di formazione: Anno X-4 e precedenti	Anno X-3	Anno X-2	Anno X-1	Anno X	Valore netto dei crediti al 31/12/2019 per scadenza: Entro 12 mesi	Tra 1 e 5 anni	Oltre 5 anni
20204010000000	1.20.20.40.010.000.00.000	B.II.4.a) Crediti v/Aziende sanitarie pubbliche della Regione	€	17,587,000	17,161,880	(425,120)	420	17,587,000	(10,281)	0	0	1,672,862	0	510,145	15,394,132	390,009	0	0	0	0	0	451,411	11,962	129,724	476,276	14,324,759	15,394,132	0	0
20204010010000	1.20.20.40.010.010.00.000	B.II.4.a.1) Crediti v/Aziende sanitarie pubbliche della Regione - per mobilità in compensazione	€	14,835,000	14,834,904	(96)	(96)	14,835,000	0	0	0	0	0	0	14,834,904	0	0	0	0	0	0	0	0	0	0	14,834,904	14,834,904	0	0
20204010010020	1.20.20.40.010.010.11.000	B.II.4.a.1.1) Crediti da Agenzie Tutela Salute della Regione per mobilità intraregionale in compensazione	€	14,835,000	14,834,904	(96)	(96)	14,835,000							14,834,904		0				0					14,834,904	14,834,904		
20204010020000	1.20.20.40.010.020.00.000	B.II.4.a.2) Crediti v/Aziende sanitarie pubbliche della Regione - per mobilità non in compensazione	€	0	0	0	0	0	0	0	0	0	0	0	0	0	0	0	0	0	0	0	0	0	0	0	0	0	0
20204010020020	1.20.20.40.010.020.11.000	B.II.4.a.2.1) Crediti da Agenzie Tutela Salute della Regione per mobilità non in compensazione	€	0	0	0		0							0		0				0					0	0		

10030000	1.20.20.40.010.030.00.000	B.II.4.a.3) Crediti v/Aziende sanitarie pubbliche della Regione - per altre prestazioni	€	2,752,000	2,326,976	(425,024)	516	2,752,000	(10,281)	0	1,767,748	1,672,862	0	510,145	2,326,976	390,009	0	0	0	0	0	451,411	11,962	129,724	476,276	1,257,603	2,326,976	0	0
10030020	1.20.20.40.010.030.11.000	B.II.4.a.3.1) Crediti da Agenzie Tutela Salute della Regione	€	18,000	13,564	(4,436)	(123)	18,000	(4,144)		1,749	169		1,749	13,564		0				0	1,602	11,962			0	13,564		
20204010030040	1.20.20.40.010.030.21.000	B.II.4.a.3.2) Crediti da Aziende Socio-Sanitarie Territoriali della Regione	€	2,734,000	2,313,412	(420,588)	639	2,734,000	(6,137)		1,765,999	1,672,693		508,396	2,313,412	390,009	0				0	449,809		129,724	476,276	1,257,603	2,313,412		
20204010030050	1.20.20.40.010.030.30.000	B.II.4.a.3.3) Crediti da IRCCS e Fondazioni di diritto pubblico della Regione	€	0	0	0		0							0		0				0					0	0		
20204010030060	1.20.20.40.010.040.00.000	B.II.4.a.4) Crediti v/ ATS per operazioni di conferimento/scorporo LR23/2015	€	0	0	0		0							0		0				0					0	0		
20204010030070	1.20.20.40.010.050.00.000	B.II.4.a.5) Crediti v/ ASST per operazioni di conferimento/scorporo LR23/2015	€	0	0	0		0							0		0				0					0	0		
20204020000000	1.20.20.40.020.000.00.000	B.II.4.b) Acconto quota FSR da distribuire	€	0	0	0		0							0		0				0					0	0		
20204030000000	1.20.20.40.025.000.00.000	B.II.4.c) Crediti v/Aziende sanitarie pubbliche della Regione per anticipazione ripiano disavanzo programmato dai Piani aziendali di cui all'art. 1, comma 528, L. 208/2015	€	0	0	0		0							0		0				0					0	0		
20204040000000	1.20.20.40.030.000.00.000	B.II.4.d) Crediti v/Aziende sanitarie pubbliche Extraregione	€	189,000	174,377	(14,623)	581	189,000			66,214	44,680		36,738	174,377		0				0	37,363	2,472	11,986	93,080	29,476	174,377		
20204050010000	1.20.20.40.035.000.00.000	B.II.4.e) Crediti v/ATS - per Contributi da Aziende sanitarie pubbliche della Regione o Prov. Aut. (extra fondo)	€	0	0	0		0							0		0				0					0	0		
20204050020000	1.20.20.40.040.000.00.000	B.II.4.f) Crediti v/ASST- per Contributi da Aziende sanitarie pubbliche della Regione o Prov. Aut. (extra fondo)	€	0	0	0		0							0		0				0					0	0		
20204050030000	1.20.20.40.045.000.00.000	B.II.4.g) Crediti v/IRCCS - per Contributi da Aziende sanitarie pubbliche della Regione o Prov. Aut. (extra fondo)	€	0	0	0		0							0		0				0					0	0		

				Valore netto al 31/12/2018	Valore netto al 31/12/2019	Variazione	Adeguamento valori a migliaia di euro (+/-)																						
20205000000000	1.20.20.50.000.000.00.000	**B.II.5) Crediti v/Società partecipate e/o enti dipendenti dalla Regione**	€	12,000	1,541	(10,459)	399	12,000	0	0	12,712	12,202	0	11,368	1,541	0	0	0	0	0	0	196	0	0	0	1,345	1,541	0	0

									Incrementi dell'esercizio			Decrementi dell'esercizio		Decrementi dell'esercizio								VALORE NOMINALE DEI CREDITI AL 31/12/ PER ANNO DI FORMAZIONE					VALORE NETTO DEI CREDITI AL 31/12/2019 PER SCADENZA		
COD_COGE_NI	COD_COGE_NI_OLD	Descrizione		Valore netto al 31/12/2018	Valore netto al 31/12/2019	Variazione	Adeguamento valori a migliaia di euro (+/-)	Valore iniziale LORDO al 31/12/2018	Giroconti per riclassifica saldi di apertura su nuovi conti SP (+/-)	Giroconti crediti es. preced. (riclassific. e rettifiche)(+/-)	Incrementi dell'esercizio	Decrementi per valori sorti in es. precedenti	Ulteriori trasferimenti / aggiornamenti LR23/2015	Decrementi per valori sorti nell'esercizio	Valore finale LORDO al 31/12/2019	Di cui Fatture da emettere	Fondo svalutazione crediti al 31/12/2018	Adeguamento valori fondo a migliaia di euro (+/-)	Utilizzo del fondo	Accantonamento al fondo	Fondo svalutazione crediti al 31/12/2019	Anno X-4 e precedenti	Anno X-3	Anno X-2	Anno X-1	Anno X	Entro 12 mesi	Tra 1 e 5 anni	Oltre 5 anni
20205010000000	1.20.20.50.010.000.00.000	B.II.5.a) Crediti v/Enti Regionali	€	12,000	1,541	(10,459)	399	12,000	0	0	12,712	12,202	0	11,368	1,541	0	0	0	0	0	0	196	0	0	0	1,345	1,541	0	0
20205010010000	1.20.20.50.010.010.00.000	B.II.5.a.1) Crediti v/Arpa	€	12,000	1,541	(10,459)	399	12,000			12,712	12,202		11,368	1,541		0				0	196				1,345	1,541		
20205010020000	1.20.20.50.010.020.00.000	B.II.5.a.2) Crediti v/Altri enti regionali	€	0	0	0		0							0		0				0					0	0		
20205020000000	1.20.20.50.020.000.00.000	B.II.5.b) Crediti v/sperimentazioni gestionali	€	0	0	0		0							0		0				0					0	0		
20205030000000	1.20.20.50.030.000.00.000	B.II.5.c) Crediti v/società controllate e collegate (partecipate)	€	0	0	0		0							0		0				0					0	0		

									Incrementi dell'esercizio			Decrementi dell'esercizio		Decrementi dell'esercizio								VALORE NOMINALE DEI CREDITI AL 31/12/ PER ANNO DI FORMAZIONE					VALORE NETTO DEI CREDITI AL 31/12/2019 PER SCADENZA		
				Valore netto al 31/12/2018	Valore netto al 31/12/2019	Variazione	Adeguamento valori a migliaia di euro (+/-)	Valore iniziale LORDO al 31/12/2018	Giroconti per riclassifica saldi di apertura su nuovi conti SP (+/-)	Giroconti crediti es. preced. (riclassific. e rettifiche)(+/-)	Incrementi dell'esercizio	Decrementi per valori sorti in es. precedenti	Ulteriori trasferimenti / aggiornamenti LR23/2015	Decrementi per valori sorti nell'esercizio	Valore finale LORDO al 31/12/2019	Di cui Fatture da emettere	Fondo svalutazione crediti al 31/12/2018	Adeguamento valori fondo a migliaia di euro (+/-)	Utilizzo del fondo	Accantonamento al fondo	Fondo svalutazione crediti al 31/12/2019	Anno X-4 e precedenti	Anno X-3	Anno X-2	Anno X-1	Anno X	Entro 12 mesi	Tra 1 e 5 anni	Oltre 5 anni
20206000000000	1.20.20.60.000.000.00.000	**B.II.6) Crediti v/Erario**	€	64,000	34,593	(29,407)	(285)	64,000			6,883	36,005			34,593		0				0					34,593	34,593		

				Valore netto al 31/12/2018	Valore netto al 31/12/2019	Variazione	Adeguamento valori a migliaia di euro (+/-)																						
20207000000000	1.20.20.70.000.000.00.000	**B.II.7) Crediti v/Altri**	€	5,571,000	5,542,527	(28,473)	760	7,768,000	10,281	0	857,358,252	4,759,254	0	852,741,852	7,636,187	928,203	2,197,000	(412)	102,928	0	2,093,660	2,327,123	236,823	240,250	189,512	4,642,479	5,542,527	0	0

									Incrementi dell'esercizio			Decrementi dell'esercizio		Decrementi dell'esercizio								VALORE NOMINALE DEI CREDITI AL 31/12/ PER ANNO DI FORMAZIONE					VALORE NETTO DEI CREDITI AL 31/12/2019 PER SCADENZA		
COD_COGE_NI	COD_COGE_NI_OLD	Descrizione		Valore netto al 31/12/2018	Valore netto al 31/12/2019	Variazione	Adeguamento valori a migliaia di euro (+/-)	Valore iniziale LORDO al 31/12/2018	Giroconti per riclassifica saldi di apertura su nuovi conti SP (+/-)	Giroconti crediti es. preced. (riclassific. e rettifiche)(+/-)	Incrementi dell'esercizio	Decrementi per valori sorti in es. precedenti	Ulteriori trasferimenti / aggiornamenti LR23/2015	Decrementi per valori sorti nell'esercizio	Valore finale LORDO al 31/12/2019	Di cui Fatture da emettere	Fondo svalutazione crediti al 31/12/2018	Adeguamento valori fondo a migliaia di euro (+/-)	Utilizzo del fondo	Accantonamento al fondo	Fondo svalutazione crediti al 31/12/2019	Anno X-4 e precedenti	Anno X-3	Anno X-2	Anno X-1	Anno X	Entro 12 mesi	Tra 1 e 5 anni	Oltre 5 anni
20207010000000	1.20.20.70.010.000.00.000	B.II.7.a) Crediti v/clienti privati	€	3,734,000	3,386,520	(347,480)		0									0												
20207010010000	1.20.20.70.010.100.00.000	B.II.7.a.1) Crediti verso clienti privati altro	€	3,734,000	3,386,520	(347,480)	839	5,761,000			7,988,609	2,986,151		5,453,633	5,310,664	928,203	2,027,000	72	102,928		1,924,144	2,126,254	235,157	236,265	177,942	2,535,046	3,386,520		
20207010020000	1.20.20.70.010.200.00.000	B.II.7.a.2) Crediti verso clienti privati per attività libero professionale	€	0	0	0		0							0		0				0					0	0		
20207020000000	1.20.20.70.020.000.00.000	B.II.7.b) Crediti v/gestioni liquidatorie	€	0	0	0		0							0		0				0					0	0		
20207030000000	1.20.20.70.030.000.00.000	B.II.7.c) Crediti v/altri soggetti pubblici	€	95,000	210,359	115,359	(489)	265,000	10,281		257,344	30,693		121,568	379,875		170,000	(484)			169,516	200,869	1,666	3,985	11,570	161,785	210,359		
20207040000000	1.20.20.70.040.000.00.000	B.II.7.d) Crediti v/altri soggetti pubblici per ricerca	€	0	0	0		0							0		0				0					0	0		
20207050000000	1.20.20.70.050.000.00.000	B.II.7.e) Altri crediti diversi	€	1,742,000	1,945,648	203,648	410	1,742,000	0	0	849,112,299	1,742,410	0	847,166,651	1,945,648	0	0	0	0	0	0	0	0	0	0	1,945,648	1,945,648	0	0
20207050010000	1.20.20.70.050.010.00.000	B.II.7.e.1) Altri Crediti diversi	€	1,742,000	1,933,135	191,135	410	1,742,000	0	0	849,099,786	1,742,410	0	847,166,651	1,933,135	0	0	0	0	0	0	0	0	0	0	1,933,135	1,933,135	0	0
20207050010010	1.20.20.70.050.010.10.000	B.II.7.e.1.1) Crediti v/clienti privati per anticipi mobilità attiva	€	0	0	0		0							0		0				0					0	0		
20207050010020	1.20.20.70.050.010.90.000	B.II.7.e.1.2) Altri Crediti diversi	€	1,742,000	1,933,135	191,135	410	1,742,000			849,099,786	1,742,410		847,166,651	1,933,135		0				0					1,933,135	1,933,135		
20207050020000	1.20.20.70.050.020.00.000	B.II.7.e.2) Altri crediti diversi - V/Gestioni interne	€	0	12,513	12,513	0	0	0	0	12,513	0	0	0	12,513	0	0	0	0	0	0	0	0	0	0	12,513	12,513	0	0
20207050010030	1.20.20.70.050.020.10.000	B.II.7.e.2.1) Crediti da Bilancio Sanitario	€	0	0	0		0							0		0				0					0	0		
20207050010050	1.20.20.70.050.020.30.000	B.II.7.e.2.2) Crediti da Bilancio Sociale	€	0	12,513	12,513		0			12,513				12,513		0				0					12,513	12,513		
20207050010060	1.20.20.70.050.020.40.000	B.II.7.e.2.3) Crediti da Bilancio Ricerca	€	0	0	0		0							0		0				0					0	0		
20207050020000	1.20.20.70.050.030.00.000	B.II.7.e.3) Note di credito da emettere (diversi)	€	0	0	0		0							0		0				0					0	0		
20207060000000	1.20.20.70.060.000.00.000	B.II.7.f) Altri Crediti verso erogatori (privati accreditati e convenzionati) di prestazioni sanitarie	€	0	0	0	0	0	0	0	0	0	0	0	0	0	0	0	0	0	0	0	0	0	0	0	0	0	0
20207060010000	1.20.20.70.060.010.00.000	B.II.7.f.1) Altri Crediti verso erogatori (privati accreditati e convenzionati) di prestazioni sanitarie	€	0	0	0		0							0		0				0					0	0		
20207060020000	1.20.20.70.060.020.00.000	B.II.7.f.2) Note di credito da emettere (privati accreditati e convenzionati)	€	0	0	0		0							0		0				0					0	0		

COD_COGE_NI	COD_COGE_NI_OLD	Descrizione		Valore netto al 31/12/2018	Valore netto al 31/12/2019	Variazione	Adeguamento valori a migliaia di euro (+/-)	Costo storico al 31/12/2018	Giroconti per riclassifica saldi di apertura su nuovi conti SP (+/-)	Rivalutazione es. preced.	Svalutazioni es. preced.	Valore iniziale	Ulteriori trasferimenti / aggiornamenti LR23/2015	Giroconti (+/-)	Rivalutazione dell'esercizio	Svalutazione dell'esercizio	Acquisizioni dell'esercizio e conferimenti	Cessioni d'esercizio (valore contabile netto)	Valore contabile
20300000000000	1.20.30.00.000.000.00.000	**B.III. Attività finanziarie che non costituiscono immobilizzazioni**	€	0	0	0	0	0	0	0	0	0	0	0	0	0	0	0	0
20301010000000	1.20.30.10.010.000.00.000	B.III.1) Partecipazioni in imprese controllate	€	0	0	0		0				0		0	0	0	0	0	0
20301020000000	1.20.30.10.015.000.00.000	B.III.1) Partecipazioni in imprese collegate	€	0	0	0		0				0		0	0	0	0	0	0
20301030000000	1.20.30.10.020.000.00.000	B.III.3) Partecipazioni in altre imprese	€	0	0	0		0				0		0	0	0	0	0	0
20302000000000	1.20.30.20.000.000.00.000	B.III.4) Altri titoli (diversi dalle partecipazioni)	€	0	0	0		0				0							0

Per Input vedi tabelle foglio Dettaglio_SP-San (Riga C220)

COD_COGE_NI	COD_COGE_NI_OLD	Descrizione		Valore netto al 31/12/2018	Valore netto al 31/12/2019	Variazione	Adeguamento valori a migliaia di euro (+/-)	Valore iniziale	Giroconti per riclassifica saldi di apertura su nuovi conti SP (+/-)	Incrementi dell'esercizio	Decrementi dell'esercizio	Valore finale
20400000000000	1.20.40.00.000.000.00.000	**B.IV. Disponibilità liquide**	€	39,962,000	47,457,946	7,495,946	763	39,962,000	0	1,208,437,663	1,200,942,480	47,457,946
20401000000000	1.20.40.10.000.000.00.000	B.IV.1) Cassa	€	0	383	383	320	0		3,234	3,171	383
20402000000000	1.20.40.20.000.000.00.000	B.IV.2) Istituto tesoriere	€	0	0	0		0				0
20403000000000	1.20.40.25.000.000.00.000	B.IV.3) Tesoreria Unica	€	39,921,000	47,337,535	7,416,535	135	39,921,000		1,204,626,749	1,197,210,349	47,337,535
20404000000000	1.20.40.30.000.000.00.000	B.IV.4) Conto corrente postale	€	41,000	120,028	79,028	308	41,000		3,807,680	3,728,960	120,028

Il totale rappresenta le disponibilità liquide e l'esistenza di numerario e di valori alla data di chiusura dell'esercizio.
Per i c/c presso l'istituto tesoriere sono vietate le compensazioni, pertanto in questa voce sono stati indicati esclusivamente i c/c con saldo attivo al 31/12.

30000000000000	1.30.00.00.000.000.00.000	**C) RATEI E RISCONTI ATTIVI**	€	5,499,000	5,555,946	56,946

COD_COGE_NI	COD_COGE_NI_OLD	Descrizione		Valore netto al 31/12/2018	Valore netto al 31/12/2019	Variazione	Adeguamento valori a migliaia di euro (+/-)	Valore netto al 31/12/2018	Giroconti per riclassifica saldi di apertura su nuovi conti SP (+/-)	Entro 12 mesi (2019)	Oltre 12 mesi (2019)
30100000000000	1.30.10.00.000.000.00.000	**C.I Ratei attivi**	€	0	0	0	0	0	0	0	0
30101000000000	1.30.10.10.000.000.00.000	C.I.1) Ratei attivi v/terzi	€	0	0	0		0		0	0
30102000000000	1.30.10.20.000.000.00.000	C.I.2) Ratei attivi v/Aziende sanitarie pubbliche della Regione	€	0	0	0	0	0		0	0
30102010000000	1.30.10.20.010.000.00.000	C.I.2.1) Degenze in corso al 31/12	€	0	0	0		0			
30102030000000	1.30.10.20.030.000.00.000	C.I.2.2) Ratei attivi verso ats/asst/Fondazioni della Regione	€	0	0	0		0			

Per Input ratei attivi v/terzi vedi tabelle foglio Dettaglio_SP-San (Riga C426)

COD_COGE_NI	COD_COGE_NI_OLD	Descrizione		Valore netto al 31/12/2018	Valore netto al 31/12/2019	Variazione	Adeguamento valori a migliaia di euro (+/-)	Valore netto al 31/12/2018	Giroconti per riclassifica saldi di apertura su nuovi conti SP (+/-)	Entro 12 mesi (2019)	Oltre 12 mesi (2019)
30200000000000	1.30.20.00.000.000.00.000	**C.II Risconti attivi**	€	5,499,000	5,555,946	56,946	0	5,499,000	0	5,555,946	0
30201000000000	1.30.20.10.000.000.00.000	C.II.1) Risconti attivi v/terzi	€	5,499,000	5,555,946	56,946		5,499,000		5,555,946	0
30202000000000	1.30.20.20.000.000.00.000	C.II.2) Risconti attivi v/Aziende sanitarie pubbliche della Regione	€	0	0	0		0			

Per Input risconti attivi v/terzi vedi tabelle foglio Dettaglio_SP-San (Riga C456)

COD_COGE_NI	COD_COGE_NI_OLD	Descrizione		Valore netto al 31/12/2018	Valore netto al 31/12/2019	Variazione	Adeguamento valori a migliaia di euro (+/-)	Valore iniziale	Giroconti per riclassifica saldi di apertura su nuovi conti SP (+/-)	Incrementi dell'esercizio	Decrementi dell'esercizio	Valore finale
40000000000000	1.60.00.00.000.000.00.000	**E) CONTI D'ORDINE**	€	2,126,000	1,862,228	(263,772)			0			
40100000000000	1.60.10.00.000.000.00.000	E.I) Canoni di leasing ancora da pagare	€	0	0	0		0				0
40200000000000	1.60.20.00.000.000.00.000	E.II) Depositi cauzionali	€	0	0	0		0				0
40300000000000	1.60.30.00.000.000.00.000	E.III) Beni in comodato	€	367,000	368,179	1,179	(621)	367,000		1,800		368,179
40400000000000	1.60.35.00.000.000.00.000	E.IV) CANONI DI PROJECT FINANCING ANCORA DA PAGARE	€	0	0	0		0				0
40500000000000	1.60.40.00.000.000.00.000	E.V) Altri conti d'ordine	€	1,759,000	1,494,049	(264,951)	717	1,759,000	0	106,642	372,310	1,494,049
40501000000000	1.60.40.10.000.000.00.000	E.VI) Garanzie prestate	€									
40501010000000	1.60.40.10.010.000.00.000	E.VI.1) Garanzie prestate: di cui fidejussioni	€	0	0	0		0				0
40501020000000	1.60.40.10.020.000.00.000	E.VI.2) Garanzie prestate: di cui avalli	€	0	0	0		0				0
40501030000000	1.60.40.10.030.000.00.000	E.VI.3) Garanzie prestate: di cui altre garanzie personali e reali	€	0	0	0		0				0
40502000000000	1.60.40.20.000.000.00.000	E.VII) Garanzie ricevute	€									
40502010000000	1.60.40.20.010.000.00.000	E.VII.1) Garanzie ricevute: di cui fidejussioni	€	0	0	0		0				0
40502020000000	1.60.40.20.020.000.00.000	E.VII.2) Garanzie ricevute: di cui avalli	€	0	0	0		0				0
40502030000000	1.60.40.20.030.000.00.000	E.VII.3) Garanzie ricevute: di cui altre garanzie personali e reali	€	689,000	637,648	(51,352)	216	689,000		106,642	158,210	637,648
40502040000000	1.60.40.25.000.000.00.000	E.VIII) Beni in contenzioso	€	0	0	0		0				0

…00000000	1.60.40.30.000.000.00.000	E.IX) Altri impegni assunti	€.									
…01000000	1.60.40.30.010.000.00.000	E.IX.1) di cui contratti in service	€.	0	0	0		0				0
…02000000	1.60.40.30.020.000.00.000	E.IX.2) di cui conto visione	€.	0	0	0		0				0
40503030000000	1.60.40.30.030.000.00.000	E.IX.3) di cui impegni contrattuali pluriennali	€.	0	0	0		0				0
40503040000000	1.60.40.30.040.000.00.000	E.IX.4) di cui altro	€.	1,070,000	856,401	(213,599)	501	1,070,000			214,100	856,401

COD_COGE_NI	COD_COGE_NI_OLD	Descrizione		Valore netto al 31/12/2018	Valore netto al 31/12/2019	Variazione	Adeguamento valori a migliaia di euro (+/-)	Consistenza iniziale	Giroconti per riclassifica saldi di apertura su nuovi conti SP (+/-)	Giroconti / Riclassificazioni (+/-)	Assegnazioni nel corso dell'esercizio	Utilizzi per sterilizzazioni nell'esercizio	Ulteriori trasferimenti / aggiornamenti LR23/2015	Altre variazioni (+/-)	Totali dell'esercizio (+/-)	Consistenza finale	Riepilogo utilizzi dei 3 es. precedenti: Copertura perdite	Sterilizzazioni	Altri motivi
0	3.00.00.00.000.000.00.000	**PASSIVITA'.**	€.	**169,417,000**	**171,380,840**	**1,963,840**			**0**										
50100000000000	3.10.00.00.000.000.00.000	**A) PATRIMONIO NETTO**	€.	**14,551,000**	**14,009,381**	**(541,619)**	**(2,825)**	**14,551,000**	**0**	**0**	**255,000**	**866,105**	**0**	**72,311**	**(538,794)**	**14,009,381**			
50101000000000	3.10.10.00.000.000.00.000	A.I) FONDO DI DOTAZIONE	€.	0	0	0		0							0	0			
50102000000000	3.10.20.00.000.000.00.000	A.II) FINANZIAMENTI PER INVESTIMENTI	€.	13,489,000	12,841,846	(647,154)	(176)	13,489,000	0	0	255,000	758,108	0	(143,870)	(646,978)	12,841,846	0	0	0
50102010000000	3.10.20.10.000.000.00.000	A.II.1) Finanziamenti per beni di prima dotazione	€.	1,685,000	1,608,222	(76,778)	166	1,685,000				76,944			(76,944)	1,608,222			
50102020000000	3.10.20.20.000.000.00.000	A.II.2) Finanziamenti da Stato per investimenti	€.	0	0	0	0	0	0	0	0	0	0	0	0	0	0	0	0
50102020010000	3.10.20.20.010.000.00.000	A.II.2.a) Finanziamenti da Stato per investimenti - ex art. 20 legge 67/88	€.	0	0	0		0							0	0			
50102020020000	3.10.20.20.020.000.00.000	A.II.2.b) Finanziamenti da Stato per investimenti - ricerca	€.	0	0	0		0							0	0			
50102020030000	3.10.20.20.030.000.00.000	A.II.2.c) Finanziamenti da Stato per investimenti - altro	€.	0	0	0		0							0	0			
50102030000000	3.10.20.30.000.000.00.000	A.II.3) Finanziamenti da Regione per investimenti	€.	10,795,000	10,270,888	(524,112)	(1,253)	10,795,000			255,000	634,097		(143,762)	(522,859)	10,270,888			
50102040000000	3.10.20.40.000.000.00.000	A.II.4) Finanziamenti da altri soggetti pubblici per investimenti	€.	301,000	264,280	(36,720)	532	301,000				37,144		(108)	(37,252)	264,280			
50102050000000	3.10.20.50.000.000.00.000	A.II.5) Finanziamenti per investimenti da rettifica contributi in conto esercizio	€.	708,000	698,456	(9,544)	379	708,000				9,923			(9,923)	698,456			
50103000000000	3.10.30.00.000.000.00.000	A.III) RISERVE DA DONAZIONI E LASCITI VINCOLATI AD INVESTIMENTI	€.	1,000	1,017	17	17	1,000							0	1,017			
50104000000000	3.10.40.00.000.000.00.000	A.IV) ALTRE RISERVE	€.	1,061,000	1,166,518	105,518	(2,666)	1,061,000	0	0	0	107,997	0	216,181	108,184	1,166,518	0	0	0
50104010000000	3.10.40.10.000.000.00.000	A.IV.1) Riserve da rivalutazioni	€.	0	0	0		0							0	0			
50104020000000	3.10.40.20.000.000.00.000	A.IV.2) Riserve da plusvalenze da reinvestire	€.	6,000	222,530	216,530	349	6,000						216,181	216,181	222,530			
50104030000000	3.10.40.30.000.000.00.000	A.IV.3) Contributi da reinvestire	€.	0	0	0		0							0	0			
50104040000000	3.10.40.40.000.000.00.000	A.IV.4) Riserve da utili di esercizio destinati ad investimenti	€.	94,000	69,427	(24,573)	(2,418)	94,000				22,155			(22,155)	69,427			
50104050000000	3.10.40.50.000.000.00.000	A.IV.5) Riserve diverse	€.	961,000	874,561	(86,439)	(597)	961,000				85,842			(85,842)	874,561			
50105000000000	3.10.50.00.000.000.00.000	A.V) CONTRIBUTI PER RIPIANO PERDITE	€.	0	0	0	0	0	0	0	0	0	0	0	0	0	0	0	0
50105010000000	3.10.50.10.000.000.00.000	A.V.1) Contributi per copertura debiti al 31/12/2005	€.	0	0	0		0							0	0			
50105020000000	3.10.50.20.000.000.00.000	A.V.2) Contributi per ricostituzione risorse da investimenti esercizi precedenti	€.	0	0	0		0							0	0			
50105030000000	3.10.50.30.000.000.00.000	A.V.3) Altro	€.	0	0	0		0							0	0			
50106000000000	3.10.60.00.000.000.00.000	A.VI) UTILI (PERDITE) PORTATI A NUOVO	€.	0	0	0		0							0	0			
50107000000000	3.10.70.00.000.000.00.000	A.VII) UTILE (PERDITA) D'ESERCIZIO	€.	0	0	0		0							0				

Per Input Finanziamenti vedi tabelle foglio Dettaglio_SP-San (Riga C489) - per Input Plus. E Contrib. Da reinvestire vedi tabelle foglio Dettaglio_SP_San (Riga C679-689)

COD_COGE_NI	COD_COGE_NI_OLD	Descrizione		Valore netto al 31/12/2018	Valore netto al 31/12/2019	Variazione	Adeguamento valori a migliaia di euro (+/-)	Consistenza iniziale	Giroconti per riclassifica saldi di apertura su nuovi conti SP (+/-)	Accantonamenti d'esercizio	Riclassifiche d'esercizio (+/-)	Utilizzi d'esercizio	Ulteriori trasferimenti / aggiornamenti LR23/2015	Consistenza finale
60000000000000	3.20.00.00.000.000.00.000	**B) FONDI PER RISCHI ED ONERI**	€.	**26,510,000**	**32,322,522**	**5,812,522**	**(2,773)**	**26,510,000**	**0**	**8,996,172**	**1,385,104**	**4,565,981**	**0**	**32,322,522**
60100000000000	3.20.10.00.000.000.00.000	**B.I) Fondi per imposte, anche differite**	€.	**180,000**	**76,275**	***(103,725)***	**(406)**	**180,000**	**0**	**0**	**0**	**103,319**	**0**	**76,275**
60101000000000	3.20.10.10.000.000.00.000	B.I.1) Fondi per imposte	€.	180,000	76,275	(103,725)	(406)	180,000				103,319		76,275
60102000000000	3.20.10.20.000.000.00.000	B.I.1) Altri fondi per imposte	€.	0	0	0						0		0
60200000000000	3.20.20.00.000.000.00.000	**B.II) Fondi per rischi**	€.	**1,634,000**	**1,514,094**	***(119,906)***	**(162)**	**1,634,000**	**0**	**0**	**0**	**119,744**	**0**	**1,514,094**
60201000000000	3.20.20.10.000.000.00.000	B.II.1) Fondo rischi per cause civili ed oneri processuali	€.	720,000	344,567	(375,433)	(162)	720,000			(285,271)	90,000		344,567
60202000000000	3.20.20.20.000.000.00.000	B.II.2) Fondo rischi per contenzioso personale dipendente	€.	225,000	631,269	406,269		225,000			406,269	0		631,269
60203000000000	3.20.20.30.000.000.00.000	B.II.3) Fondo rischi connessi all'acquisto di prestazioni sanitarie da privato	€.	219,000	68,258	(150,742)		219,000			(120,998)	29,744		68,258
60204000000000	3.20.20.40.000.000.00.000	B.II.4) Fondo rischi per copertura diretta dei rischi (autoassicurazione)	€.	450,000	450,000	0		450,000				0		450,000
60205000000000	3.20.20.41.000.000.00.000	B.II.5) Fondo rischi per franchigia assicurativa	€.	0	0	0		0				0		0
60206000000000	3.20.20.42.000.000.00.000	B.II.6) Fondo rischi per interessi di mora	€.	0	0	0		0				0		0
60207000000000	3.20.20.50.000.000.00.000	B.II.7) Altri fondi rischi	€.	20,000	20,000	0		20,000				0		20,000
60300000000000	3.20.30.00.000.000.00.000	**B.III) Fondi da distribuire**	€.	**0**	**0**	***0***	**0**	**0**	**0**	**0**	**0**	**0**	**0**	**0**
60400000000000	3.20.40.00.000.000.00.000	**B.IV) Quote inutilizzate contributi**	€.	**13,166,000**	**14,894,432**	***1,728,432***	**(2,248)**	**13,166,000**	**0**	**3,585,684**	**1,385,104**	**3,240,108**	**0**	**14,894,432**
60401000000000	3.20.40.05.000.000.00.000	B.IV.1) Quote inutilizzate contributi da Regione o Prov. Aut. per quota F.S. indistinto finalizzato	€.	0	0	0		0						0
60402000000000	3.20.40.10.000.000.00.000	B.IV.2) Quote inutilizzate contributi da Regione o Prov. Aut. per quota F.S. vincolato	€.	11,803,000	13,286,551	1,483,551	(1,307)	11,803,000	0	2,895,664	102,251	1,513,057	0	13,286,551
60402010000000	3.20.40.10.010.000.00.000	B.IV.2.1) Quote inutilizzate contributi da Regione o Prov. Aut. per quota F.S. indistinto	€.	11,577,000	13,060,221	1,483,221	(1,637)	11,577,000		2,895,664		1,410,806		13,060,221
60402020000000	3.20.40.10.020.000.00.000	B.IV.2.2) Quote inutilizzate contributi da Regione o Prov. Aut. per quota F.S. vincolato	€.	226,000	226,330	330	330	226,000			102,251	102,251		226,330
60402030000000	3.20.40.10.030.000.00.000	B.IV.2.3) Quote inutilizzate contributi vincolati dell'esercizio da Asl/Ao/Fondazioni per quota FSR Indistinto	€.	0	0	0		0						0
60402040000000	3.20.40.10.040.000.00.000	B.IV.2.4) Quote inutilizzate contributi vincolati dell'esercizio da Asl/Ao/Fondazioni per quota FSR Vincolato	€.	0	0	0		0						0
60403000000000	3.20.40.20.000.000.00.000	B.IV.3) Quote inutilizzate contributi vincolati da soggetti pubblici (extra fondo)	€.	1,174,000	1,420,446	246,446	1,624	1,174,000		689,020	1,282,853	1,727,051		1,420,446
60404000000000	3.20.40.30.000.000.00.000	B.IV.4) Quote inutilizzate contributi per ricerca	€.	0	0	0	0	0	0	0	0	0	0	0
60404010000000	3.20.40.30.010.000.00.000	B.IV.4.1) Quote inutilizzate contributi vincolati dell'esercizio per ricerca da Ministero	€.	0	0	0		0						0
60404020000000	3.20.40.30.020.000.00.000	B.IV.4.2) Quote inutilizzate contributi vincolati dell'esercizio per ricerca da Regione	€.	0	0	0		0						0
60404030000000	3.20.40.30.030.000.00.000	B.IV.4.3) Quote inutilizzate contributi vincolati dell'esercizio per ricerca da Asl/Ao/Fondazioni	€.	0	0	0		0						0
60404040000000	3.20.40.30.040.000.00.000	B.IV.4.4) Quote inutilizzate contributi vincolati dell'esercizio per ricerca da altri Enti Pubblici	€.	0	0	0		0						0
60404050000000	3.20.40.30.050.000.00.000	B.IV.4.5) Quote inutilizzate contributi vincolati dell'esercizio per ricerca da privati	€.	0	0	0		0						0
60405000000000	3.20.40.40.000.000.00.000	B.IV.6) Quote inutilizzate contributi vincolati da privati	€.	189,000	187,435	(1,565)	(2,565)	189,000		1,000				187,435
60500000000000	3.20.50.00.000.000.00.000	**B.V) Altri fondi per oneri e spese**	€.	**11,530,000**	**15,837,721**	***4,307,721***	**43**	**11,530,000**	**0**	**5,410,488**	**0**	**1,102,810**	**0**	**15,837,721**
60501000000000	3.20.50.10.000.000.00.000	B.V.1) Fondi integrativi pensione	€.	195,000	195,753	753	753	195,000	0	0	0	0	0	195,753
60501010000000	3.20.50.10.010.000.00.000	B.V.1.1) Fondi integrativi pensione aziendali	€.	0	0	0		0				0		0
60501020000000	3.20.50.10.020.000.00.000	B.V.1.2) Fondo integrativo pensione contrattuale	€.	195,000	195,753	753	753	195,000				0		195,753
60502010000000	3.20.50.20.000.000.00.000	B.V.2) Fondo per rinnovi contrattuali	€.	7,303,000	11,349,330	4,046,330	945	7,303,000	0	4,045,385	0	0	0	11,349,330
60502010010000	3.20.50.20.010.000.00.000	B.V.2.1) Fondo per Rinnovi contratt. - dirigenza medica	€.	1,657,000	1,829,732	172,732	1,316	1,657,000		171,416		0		1,829,732
60502010020000	3.20.50.20.020.000.00.000	B.V.2.2) Fondo per Rinnovi contratt.- dirigenza non medica	€.	404,000	499,767	95,767		404,000		95,767		0		499,767
60502010030000	3.20.50.20.030.000.00.000	B.V.2.3) Fondo per Rinnovi contratt.: - comparto	€.	841,000	864,365	23,365		841,000		23,365		0		864,365
60502010040000	3.20.50.20.040.000.00.000	B.V.2.4) Fondo per Rinnovi convenzioni MMG/Pls/MCA ed altri	€.	4,401,000	8,148,285	3,747,285	(371)	4,401,000		3,747,656		0		8,148,285
60502010050000	3.20.50.20.050.000.00.000	B.V.2.5) Fondo per Rinnovi contratt.: medici SUMAI	€.	0	7,181	7,181		0		7,181		0		7,181
60503010000000	3.20.50.30.000.000.00.000	B.V.3) Altri fondi per oneri e spese	€.											
60503010010000	3.20.50.30.100.000.00.000	B.V.3.1) Altri fondi per oneri e spese - altro	€.	4,005,000	4,229,611	224,611	(1,929)	4,005,000	(12,127)	1,341,477		1,102,810		4,229,611
60503010020000	3.20.50.30.200.000.00.000	B.V.3.2) Altri fondi per Libera Professione	€.	27,000	31,274	4,274	274	27,000		4,000		0		31,274
60504010000000	3.20.50.40.000.000.00.000	B.V.4) Altri Fondi incentivi funzioni tecniche Art. 113 D.Lgs 50/2016	€.	0	31,753	31,753		0	12,127	19,626		0		31,753
60600000000000	3.30.00.00.000.000.00.000	**C) TRATTAMENTO DI FINE RAPPORTO**	€.	**501,000**	**476,332**	**(24,668)**	**(1,243)**	**501,000**	**0**	**0**		**23,425**	**0**	**476,332**
60601000000000	3.30.10.00.000.000.00.000	**C.I) Fondo per premi operosità**	€.	**501,000**	**476,332**	***(24,668)***	**(1,243)**	**501,000**	**0**	**0**		**23,425**	**0**	**476,332**
60601010000000	3.30.10.10.000.000.00.000	C.I.1) Premi Sumai fino al 1994	€.	32,000	32,000	0		32,000				0		32,000
60601020000000	3.30.10.20.000.000.00.000	C.I.2) Premi Sumai dal 1995/1997	€.	14,000	14,000	0		14,000				0		14,000
60601030000000	3.30.10.30.000.000.00.000	C.I.3) Premi Sumai dal 1/1/1998	€.	455,000	430,332	(24,668)	(1,243)	455,000				23,425		430,332

N.B.: Il totale del fondo premio operosità medici SUMAI è dato dalla somma delle tre righe (1994; 1997; 1998)

COD_COGE_NI	COD_COGE_NI_OLD	Descrizione		Valore netto al 31/12/2018	Valore netto al 31/12/2019	Variazione	Adeguamento valori a migliaia di euro (+/-)	Consistenza iniziale	Giroconti per riclassifica saldi di apertura su nuovi conti SP (+/-)	Accantonamenti d'esercizio	Riclassifiche d'esercizio (+/-)	Utilizzi d'esercizio	Ulteriori trasferimenti / aggiornamenti LR23/2015	Consistenza finale
60602000000000	3.30.20.00.000.000.00.000	**C.II) Fondo per trattamento di fine rapporto dipendenti**	€.	0	0	0		0				0		0

COD_COGE_NI	COD_COGE_NI_OLD	Descrizione		Valore netto al 31/12/2018	Valore netto al 31/12/2019	Variazione	Adeguamento valori a migliaia di euro (+/-)	Consistenza iniziale	Giroconti per riclassifica saldi di apertura su nuovi conti SP (+/-)	Accantonamenti d'esercizio	Riclassifiche d'esercizio (+/-)	Utilizzi d'esercizio	Ulteriori trasferimenti / aggiornamenti LR23/2015	Consistenza finale
60603000000000	3.30.30.00.000.000.00.000	C.III) FONDO PER TRATTAMENTI DI QUIESCENZA E SIMILI	€.	0	0	0		0				0		0

700000000	340.00.00.000.000.00.000	**D) DEBITI**	€	127,848,000	124,565,935	(3,282,065)	(1,593)	127,848,000	0	0	(146,940,445)	1,447,837,918	0	64,922,256	1,184,468,086	134,565,855	63,804,885	0	5,244,670	565,233	621,834	497,362	117,636,836	124,565,935	0	0

COD_COGE_NI	COD_COGE_NI_OLD	Descrizione		Valore netto al 31/12/2018	Valore netto al 31/12/2019	Variazione	Adeguamento valori a migliaia di euro (+/-)	Valore iniziale	Giroconti per riclassifica saldi di apertura su nuovi conti SP (+/-)	Di cui per acquisto cespiti (iniziale)	Incrementi dell'esercizio: Giroconti debiti es. preced. (riclassific. e rettifiche/+/-)	Incrementi dell'esercizio: Incrementi dell'esercizio	Incrementi dell'esercizio: Ulteriori trasferimenti / aggiornamenti L.P.23/2015	Decrementi dell'esercizio: Decrementi per valori sorti in es. precedenti	Decrementi dell'esercizio: Decrementi per valori sorti nell'esercizio	Valore finale	Di cui Fatture da ricevere	Di cui per acquisto cespiti (finale)	VALORE DEI DEBITI AL 31/12/2019 PER ANNO DI FORMAZIONE: Anno X-4 e precedenti	Anno X-3	Anno X-2	Anno X-1	Anno X	Debiti al 31/12/2019 per scadenza: Entro 12 mesi	Tra 1 e 5 anni	Oltre 5 anni
700100000000000	340.10.00.000.000.00.000	**D.I. Debiti per Mutui passivi**	€	0	0	0		0								0							0	0		
		A fronte di mutui o finanziamenti indicare se sono state prestate garanzie reali su beni di proprietà aziendale per garantire i debiti.																								

700000000000000	340.20.00.000.000.00.000	**D.II. Debiti v/Stato**	€	104,000	142,420	38,420	66	104,000	0	0	0	143,336	0	104,066	916	142,420	0	0	0	0	0	0	142,420	142,420	0	0

COD_COGE_NI	COD_COGE_NI_OLD	Descrizione		Valore netto al 31/12/2018	Valore netto al 31/12/2019	Variazione	Adeguamento valori a migliaia di euro (+/-)	Valore iniziale	Giroconti per riclassifica saldi di apertura su nuovi conti SP (+/-)	Di cui per acquisto cespiti (iniziale)	Incrementi dell'esercizio: Giroconti debiti es. preced. (riclassific. e rettifiche/+/-)	Incrementi dell'esercizio: Incrementi dell'esercizio	Incrementi dell'esercizio: Ulteriori trasferimenti / aggiornamenti L.P.23/2015	Decrementi dell'esercizio: Decrementi per valori sorti in es. precedenti	Decrementi dell'esercizio: Decrementi per valori sorti nell'esercizio	Valore finale	Di cui Fatture da ricevere	Di cui per acquisto cespiti (finale)	VALORE DEI DEBITI AL 31/12/2019 PER ANNO DI FORMAZIONE: Anno X-4 e precedenti	Anno X-3	Anno X-2	Anno X-1	Anno X	Debiti al 31/12/2019 per scadenza: Entro 12 mesi	Tra 1 e 5 anni	Oltre 5 anni
700100000000000	340.20.10.000.000.00.000	D.II.1) Debiti v/Stato per mobilità passiva extraregionale	€	0	0	0		0								0							0	0		
700200000000000	340.20.20.000.000.00.000	D.II.2) Debiti v/Stato per mobilità passiva internazionale	€	0	0	0		0								0							0	0		
700300000000000	340.20.30.000.000.00.000	D.II.3) Acconto quota FSR v/Stato	€	0	0	0		0								0							0	0		
700400000000000	340.20.40.000.000.00.000	D.II.4) Debiti v/Stato per restituzione finanziamenti - per ricerca	€	0	0	0		0								0							0	0		
700500000000000	340.20.50.000.000.00.000	D.II.5) Altri debiti v/Stato - Ministeri	€	104,000	142,420	38,420	66	104,000				143,336		104,066	916	142,420							142,420	142,420		

700000000000000	340.30.00.000.000.00.000	**D.III. Debiti v/Regione**	€	2,211,000	5,625,427	3,414,427	(77)	2,211,000	0	0	(201,736,251)	205,190,755	0	0	0	5,625,427	0	0	2,018,013	192,910	0	0	3,414,504	5,625,427	0	0

COD_COGE_NI	COD_COGE_NI_OLD	Descrizione		Valore netto al 31/12/2018	Valore netto al 31/12/2019	Variazione	Adeguamento valori a migliaia di euro (+/-)	Valore iniziale	Giroconti per riclassifica saldi di apertura su nuovi conti SP (+/-)	Di cui per acquisto cespiti (iniziale)	Incrementi dell'esercizio: Giroconti debiti es. preced. (riclassific. e rettifiche/+/-)	Incrementi dell'esercizio: Incrementi dell'esercizio	Incrementi dell'esercizio: Ulteriori trasferimenti / aggiornamenti L.P.23/2015	Decrementi dell'esercizio: Decrementi per valori sorti in es. precedenti	Decrementi dell'esercizio: Decrementi per valori sorti nell'esercizio	Valore finale	Di cui Fatture da ricevere	Di cui per acquisto cespiti (finale)	VALORE DEI DEBITI AL 31/12/2019 PER ANNO DI FORMAZIONE: Anno X-4 e precedenti	Anno X-3	Anno X-2	Anno X-1	Anno X	Debiti al 31/12/2019 per scadenza: Entro 12 mesi	Tra 1 e 5 anni	Oltre 5 anni
700100000000000	340.30.10.000.000.00.000	D.III.1) Debiti v/Regione o Provincia Autonoma per finanziamenti - GSA	€	0	0	0		0								0							0	0		
700200000000000	340.30.15.000.000.00.000	D.III.2) Debiti v/Regione o Provincia Autonoma per finanziamenti	€	0	0	0		0								0							0	0		
700300000000000	340.30.20.000.000.00.000	D.III.3) Debiti v/Regione o Provincia Autonoma per mobilità passiva intraregionale	€	0	0	0		0			(134,317,946)	134,317,946				0							0	0		
700400000000000	340.30.30.000.000.00.000	D.III.4) Debiti v/Regione o Provincia Autonoma per mobilità passiva extraregionale	€	0	0	0		0			(67,136,099)	67,136,099				0							0	0		
700500000000000	340.30.35.000.000.00.000	D.III.5) Debiti v/Regione o Provincia Autonoma per mobilità passiva internazionale	€	0	3,414,504	3,414,504		0			(282,206)	3,696,710				3,414,504							3,414,504	3,414,504		
700600000000000	340.30.40.000.000.00.000	D.III.6) Acconto quota FSR da Regione o Provincia Autonoma	€	1,357,000	1,356,992	(8)	(8)	1,357,000								1,356,992			1,356,992				0	1,356,992		
700700000000000	340.30.45.000.000.00.000	D.III.7) Acconto da Regione o Provincia Autonoma per anticipazione ripiano disavanzo programmato dai Piani aziendali di cui all'art. 1 comma 528, L. 208/2015	€	0	0	0		0								0							0	0		
700800000000000	340.30.46.000.000.00.000	D.III.8) Debiti v/Regione o Provincia Autonoma per contributi L. 210/92	€	0	0	0		0								0							0	0		
700900000000000	340.30.47.000.000.00.000	D.III.9) Altri debiti v/Regione o Provincia Autonoma – GSA	€	0	0	0		0								0							0	0		
701000000000000	340.30.50.000.000.00.000	D.III.10.a) Altri debiti v/Regione o Provincia Autonoma	€	0	0	0		0								0							0	0		
701100200000000	340.30.60.000.000.00.000	D.III.10.b) Altri debiti vs Regione per restituzione annualità 2011 e precedenti	€	0	0	0		0								0							0	0		
701100300000000	340.30.70.000.000.00.000	D.III.10.c) Debiti vs Regione per recuperi prestazioni STP	€	854,000	853,931	(69)	(69)	854,000								853,931			661,021	192,910			0	853,931		

700000000000000	340.40.00.000.000.00.000	**D.IV. Debiti v/Comuni**	€	192,000	225,303	33,303	(497)	192,000				1,575,956		191,508	1,352,653	223,303	192,271						223,303	223,303		

700000000000000	340.50.00.000.000.00.000	**D.V. Debiti v/Aziende sanitarie pubbliche**	€	54,930,000	42,670,458	(12,259,542)	583	54,930,000	0	0	(1,798)	552,312,451	0	2,748,895	561,821,883	42,670,458	34,387,891	0	1,745	0	502	0	42,668,211	42,670,458	0	0

COD_COGE_NI	COD_COGE_NI_OLD	Descrizione		Valore netto al 31/12/2018	Valore netto al 31/12/2019	Variazione	Adeguamento valori a migliaia di euro (+/-)	Valore iniziale	Giroconti per riclassifica saldi di apertura su nuovi conti SP (+/-)	Di cui per acquisto cespiti (iniziale)	Incrementi dell'esercizio: Giroconti debiti es. preced. (riclassific. e rettifiche/+/-)	Incrementi dell'esercizio: Incrementi dell'esercizio	Incrementi dell'esercizio: Ulteriori trasferimenti / aggiornamenti L.P.23/2015	Decrementi dell'esercizio: Decrementi per valori sorti in es. precedenti	Decrementi dell'esercizio: Decrementi per valori sorti nell'esercizio	Valore finale	Di cui Fatture da ricevere	Di cui per acquisto cespiti (finale)	VALORE DEI DEBITI AL 31/12/2019 PER ANNO DI FORMAZIONE: Anno X-4 e precedenti	Anno X-3	Anno X-2	Anno X-1	Anno X	Debiti al 31/12/2019 per scadenza: Entro 12 mesi	Tra 1 e 5 anni	Oltre 5 anni
700100000000000	340.50.10.000.000.00.000	D.V.1) Debiti v/Aziende sanitarie pubbliche della Regione	€	54,910,000	42,658,969	(12,251,031)	123	54,910,000	0	0	(1,798)	552,247,575	0	2,748,868	561,748,063	42,658,969	34,380,607	0	0	0	0	0	42,658,969	42,658,969	0	0
700101000000000	340.50.10.010.000.00.000	D.V.1.a) Debiti v/Aziende sanitarie pubbliche della Regione - per quota FSR	€	0	0	0		0			0	0	0	0	0	0	0	0	0	0	0	0	0	0	0	0
700101010200000	340.50.10.010.011.00.000	D.V.1.b) Debiti vsts della Regione - per quota FSR	€	0	0	0		0								0							0	0		
700101010400000	340.50.10.010.021.00.000	D.V.1.b) Debiti v/ASST della Regione - per quota FSR	€	0	0	0		0								0							0	0		
700101010500000	340.50.10.010.080.00.000	D.V.1.c) Debiti v/Irccs - Fondazioni di dir. Pubblico della Regione - per quota FSR	€	0	0	0		0								0							0	0		
700101020000000	340.50.10.020.000.00.000	D.V.1.b) Debiti v/Aziende sanitarie pubbliche della Regione - per finanziamento sanitario aggiuntivo corrente LEA	€	0	0	0		0								0							0	0		
700101030000000	340.50.10.030.000.00.000	D.V.1.c) Debiti v/Aziende sanitarie pubbliche della Regione - per finanziamento sanitario aggiuntivo corrente extra LEA	€	0	0	0		0								0							0	0		
700101040000000	340.50.10.040.000.00.000	D.V.1.d) Debiti v/Aziende sanitarie pubbliche della Regione - per mobilità in compensazione	€	0	0	0	0	0	0	0	0	0	0	0	0	0	0	0	0	0	0	0	0	0	0	0
700101040020000	340.50.10.040.081.00.000	D.V.1.d.1) Debiti verso Agenzie Tutela Salute della Regione per mobilità intraregionale	€	0	0	0		0								0							0	0		
700101040030000	340.50.10.040.020.00.000	D.V.1.d.2) Debiti verso Aziende Sanitarie Locali della regione per anticipi mobilità attiva privata extraregione	€	0	0	0		0								0							0	0		
700101050000000	340.50.10.050.000.00.000	D.V.1.e) Debiti v/Aziende sanitarie pubbliche della Regione - per mobilità non in compensazione	€	0	0	0		0								0							0	0		
700101060000000	340.50.10.060.000.00.000	D.V.1.f) Debiti v/Aziende sanitarie pubbliche della Regione - per altre prestazioni	€	54,910,000	41,620,418	(13,289,582)	123	54,910,000	0	0	(1,798)	551,209,024	0	2,748,868	561,748,063	41,620,418	34,380,607	0	0	0	0	0	41,620,418	41,620,418	0	0
700101060020000	340.50.10.060.011.00.000	D.V.1.f.1) Debiti verso Agenzie Tutela Salute della Regione	€	2,725,000	3,599,826	874,826	190	2,725,000			(98)	17,938,525		2,725,190	14,338,618	3,599,826	2,198,791						3,599,826	3,599,826		
700101060030000	340.50.10.060.021.00.000	D.V.1.f.2) Debiti verso Aziende Socio-Sanitarie Territoriali della Regione	€	52,161,000	38,017,934	(14,143,066)	256	52,161,000			(1,734)	533,252,541			547,384,149	38,017,934	32,188,816						38,017,934	38,017,934		
700101060050000	340.50.10.060.080.00.000	D.V.1.f.3) Debiti verso Irccs e Fondazioni di diritto pubblico della Regione	€	24,000	2,658	(21,342)	(323)	24,000				17,958		23,678	15,299	2,658							2,658	2,658		
700101060600000	340.50.10.070.000.00.000	D.V.1.g) Debiti v/ ATS per operazioni di conferimento/scorporo LR23/2015	€	0	0	0		0								0							0	0		
700101060070000	340.50.10.080.000.00.000	D.V.1.h) Debiti v/ ASST per operazioni di conferimento/scorporo LR23/2015	€	0	0	0		0								0							0	0		
700101070000000	340.50.10.090.000.00.000	D.V.1.i) Debiti v/Aziende sanitarie pubbliche della Regione - altre prestazioni per STP	€	0	1,038,551	1,038,551		0				1,038,551			1,038,551								1,038,551	1,038,551		
700101080100000	340.50.10.100.010.00.000	D.V.1.h) Debiti v/ATS - per Contributi da Aziende sanitarie pubbliche della Regione o Prov. Aut. (extra fondo)	€	0	0	0		0								0							0	0		
700101080200000	340.50.10.100.020.00.000	D.V.1.i) Debiti v/ASST - per Contributi da Aziende sanitarie pubbliche della Regione o Prov. Aut. (extra fondo)	€	0	0	0		0								0							0	0		
700101080300000	340.50.10.100.030.00.000	D.V.1.j) Debiti v/IRCCS - per Contributi da Aziende sanitarie pubbliche della Regione o Prov. Aut. (extra fondo)	€	0	0	0		0								0							0	0		
700101090000000	340.50.10.110.000.00.000	D.V.1.k) Debiti v/Aziende sanitarie pubbliche della Regione - per contributi L. 210/92	€	0	0	0		0								0							0	0		
700200000000000	340.50.20.000.000.00.000	D.V.2) Debiti v/Aziende sanitarie pubbliche Extraregione	€	20,000	11,489	(8,511)	460	20,000	0	0	0	64,876	0	27	73,820	11,489	7,284	0	1,745	0	502	0	9,242	11,489	0	0
700201000000000	340.50.20.010.000.00.000	D.V.2.1) Debiti v/Aziende sanitarie pubbliche di altre Regioni per Mobilità passiva non compensata - Altre prestazioni	€	20,000	11,489	(8,511)	460	20,000				64,876		27	73,820	11,489	7,284		1,745		502		9,242	11,489		
700202000000000	340.50.20.020.000.00.000	D.V.2.2) Debiti v/Aziende sanitarie pubbliche di altre Regioni - Altro	€	0	0	0		0								0							0	0		
700300000000000	340.50.30.000.000.00.000	D.V.3) Debiti v/Aziende sanitarie pubbliche della Regione per versamenti c/patrimonio netto	€	0	0	0	0	0	0	0	0	0	0	0	0	0	0	0	0	0	0	0	0	0	0	0
700301000000000	340.50.30.100.000.00.000	D.V.3.a) Debiti v/Aziende sanitarie pubbliche della Regione per versamenti c/patrimonio netto - finanziamenti per investimenti	€	0	0	0		0								0							0	0		
700302000000000	340.50.30.200.000.00.000	D.V.3.b) Debiti v/Aziende sanitarie pubbliche della Regione per versamenti c/patrimonio netto - incremento fondo dotazione	€	0	0	0		0								0							0	0		
700303000000000	340.50.30.300.000.00.000	D.V.3.c) Debiti v/Aziende sanitarie pubbliche della Regione per versamenti c/patrimonio netto - ripiano perdite	€	0	0	0		0								0							0	0		
700304000000000	340.50.30.400.000.00.000	D.V.3.d) Debiti v/Aziende sanitarie pubbliche della Regione per anticipazione ripiano disavanzo programmato dai Piani aziendali di cui all'art. 1, comma 528, L. 208/2015	€	0	0	0		0								0							0	0		
700305000000000	340.50.30.500.000.00.000	D.V.3.e) Debiti v/Aziende sanitarie pubbliche della Regione per versamenti c/patrimonio netto - altro	€	0	0	0		0								0							0	0		

700000000000000	340.60.00.000.000.00.000	**D.VI. DEBITI V/ SOCIETA' PARTECIPATE E/O ENTI DIPENDENTI DELLA REGIONE**	€		0	0	0	0	0	0	0	0	0	0	0	0	0	0	0	0	0	0	0	0	0	0

COD_COGE_NI	COD_COGE_NI_OLD	Descrizione		Valore netto al 31/12/2018	Valore netto al 31/12/2019	Variazione	Adeguamento valori a migliaia di euro (+/-)	Valore iniziale	Giroconti per riclassifica saldi di apertura su nuovi conti SP (+/-)	Di cui per acquisto cespiti (iniziale)	Incrementi dell'esercizio: Giroconti debiti es. preced. (riclassific. e rettifiche/+/-)	Incrementi dell'esercizio: Incrementi dell'esercizio	Incrementi dell'esercizio: Ulteriori trasferimenti / aggiornamenti L.P.23/2015	Decrementi dell'esercizio: Decrementi per valori sorti in es. precedenti	Decrementi dell'esercizio: Decrementi per valori sorti nell'esercizio	Valore finale	Di cui Fatture da ricevere	Di cui per acquisto cespiti (finale)	VALORE DEI DEBITI AL 31/12/2019 PER ANNO DI FORMAZIONE: Anno X-4 e precedenti	Anno X-3	Anno X-2	Anno X-1	Anno X	Debiti al 31/12/2019 per scadenza: Entro 12 mesi	Tra 1 e 5 anni	Oltre 5 anni
700100000000000	340.60.10.000.000.00.000	D.VI.1) Debiti v/enti regionali	€	0	0	0	0	0	0	0	0	0	0	0	0	0	0	0	0	0	0	0	0	0	0	0
700101000000000	340.60.10.010.000.00.000	D.VI.1) Debiti v/Aipa	€	0	0	0		0								0							0	0		
700102000000000	340.60.10.020.000.00.000	D.VI.2) Debiti v/altri Enti regionali	€	0	0	0		0								0							0	0		
700200000000000	340.60.20.000.000.00.000	D.VI.2) Debiti v/sperimentazioni gestionali	€	0	0	0		0								0							0	0		
700300000000000	340.60.30.000.000.00.000	D.VI.3) Debiti v/altre partecipate	€	0	0	0	0	0	0	0	0	0	0	0	0	0	0	0	0	0	0	0	0	0	0	0
700301000000000	340.60.30.010.000.00.000	D.VI.3.1) Debiti v/società controllate	€	0	0	0		0								0							0	0		
700303020000000	340.60.30.020.000.00.000	D.VI.3.2) Debiti v/società collegate	€	0	0	0		0								0							0	0		

700000000000000	340.70.00.000.000.00.000	**D.VII. Debiti v/Fornitori**	€	52,400,000	57,116,699	4,716,699	(1,066)	52,400,000	0	0	0	563,638,709	0	47,516,977	511,403,967	57,116,699	29,294,723	0	3,224,962	367,418	410,421	486,329	52,627,819	57,116,699	0	0

COD_COGE_NI	COD_COGE_NI_OLD	Descrizione		Valore netto al 31/12/2018	Valore netto al 31/12/2019	Variazione	Adeguamento valori a migliaia di euro (+/-)	Valore iniziale	Giroconti per riclassifica saldi di apertura su nuovi conti SP (+/-)	Di cui per acquisto cespiti (iniziale)	Incrementi dell'esercizio: Giroconti debiti es. preced. (riclassific. e rettifiche/+/-)	Incrementi dell'esercizio: Incrementi dell'esercizio	Incrementi dell'esercizio: Ulteriori trasferimenti / aggiornamenti L.P.23/2015	Decrementi dell'esercizio: Decrementi per valori sorti in es. precedenti	Decrementi dell'esercizio: Decrementi per valori sorti nell'esercizio	Valore finale	Di cui Fatture da ricevere	Di cui per acquisto cespiti (finale)	VALORE DEI DEBITI AL 31/12/2019 PER ANNO DI FORMAZIONE: Anno X-4 e precedenti	Anno X-3	Anno X-2	Anno X-1	Anno X	Debiti al 31/12/2019 per scadenza: Entro 12 mesi	Tra 1 e 5 anni	Oltre 5 anni
700101000000000	340.70.30.000.000.00.000	D.VII.1) Debiti verso erogatori (privati accreditati e convenzionati) di prestazioni sanitarie	€	49,115,000	54,028,900	4,913,900	(1,328)	49,115,000	0	0	0	547,345,819	0	44,360,018	498,070,573	54,028,900	28,059,474	0	3,098,528	365,499	410,421	486,329	49,668,123	54,028,900	0	0
700101010100000	340.70.30.010.000.00.000	D.VII.1.1) Debiti verso Aziende sanitarie private (sanità)	€	17,500,000	18,412,540	912,540	454	17,500,000	2,849,063			164,168,851		20,226,146	145,879,682	18,412,540	13,765,500		103,627			19,744	18,289,169	18,412,540		
700101010200000	340.70.30.020.000.00.000	D.VII.1.2) Debiti verso Aziende e Enti socio-sanitari pubblici (asst)	€	633,000	898,060	265,060	(198)	633,000	22,405			15,586,327		655,207	14,668,267	898,060	887,013						898,060	898,060		
700101010300000	340.70.30.030.000.00.000	D.VII.1.3) Debiti verso Aziende e Enti socio-sanitari privati (asst)	€	5,677,000	14,042,536	8,365,536	(964)	9,677,000	420,177			193,388,483		9,676,036	179,766,124	14,042,536	13,156,293						14,042,536	14,042,536		
700101010400000	340.70.30.040.000.00.000	D.VII.1.4) Debiti verso Farmacie convenzionate	€	10,393,000	10,500,359	107,359	(300)	10,393,000	10,350			127,602,735		10,430,850	117,075,076	10,500,359	249,698						10,500,359	10,500,359		
700101010500000	340.70.30.050.000.00.000	D.VII.1.5) Debiti verso MMG, PLS e MCA	€	10,912,000	11,846,055	934,055	(320)	10,912,000				48,236,454		6,610,655	40,481,424	11,846,055			2,994,901	365,499	410,421	530,203	7,545,031	11,846,055		
700101010600000	340.70.30.060.000.00.000	D.VII.1.6) Debiti verso erogatori sanitari (privati per mobilità attiva privata extraregione	€	0	0	0		0								0							0	0		
700101020000000	340.70.30.070.000.00.000	D.VII.1.b) Note di credito da ricevere (privati accreditati e convenzionati)	€	0	(1,670,650)	(1,670,650)		0	(3,301,995)			(1,607,031)		(3,238,376)		(1,670,650)						(63,618)	(1,607,032)	(1,670,650)		
700200000000000	340.70.20.000.000.00.000	D.VII.2) Debiti verso altri fornitori	€	3,285,000	3,087,798	(197,202)	262	3,285,000	0	0	0	16,258,890	0	3,156,999	13,333,394	3,087,798	1,195,249	0	126,384	1,919	0	0	2,959,496	3,087,798	0	0
700201010100000	340.70.20.010.000.00.000	D.VII.2) Debiti verso Fornitori di Beni e Altri servizi sanitari	€	1,737,000	1,587,222	(149,778)	(77)	1,737,000	14,850			9,611,089		1,632,550	8,143,090	1,587,222	625,526		117,304	1,919			1,467,999	1,587,222		
700201020000000	340.70.20.020.000.00.000	D.VII.2) Debiti verso Fornitori di Beni e Servizi non sanitari	€	1,548,000	1,638,912	70,912	339	1,548,000	1,412			6,800,136		1,540,671	5,390,304	1,638,912	569,723		9,080				1,609,832	1,638,912		
700202000000000	340.70.20.030.000.00.000	D.VII.2.b) note di credito da ricevere (altri fornitori)	€	0	(118,335)	(118,335)		0	(35,262)			(118,335)		(35,262)		(118,335)							(118,335)	(118,335)		

											Incrementi dell'esercizio			Decrementi dell'esercizio					VALORE DEI DEBITI AL 31/12/2019 PER ANNO DI FORMAZIONE					Debiti al 31/12/2019 per scadenza		

COD_COGE_NI	COD_COGE_NI_OLD	Descrizione		Valore netto al 31/12/2018	Valore netto al 31/12/2019	Variazione	Adeguamento valori a migliaia di euro (+/-)	Valore iniziale	Giroconti per riclassifica saldi di apertura su nuovi conti SP (+/-)	Di cui per acquisto cespiti (iniziale)	Giroconti debiti es. preced. (riclassific. e rettifiche)(+/-)	Incrementi dell'esercizio	Ulteriori trasferimenti / aggiornamenti LR23/2015	Decrementi per valori sorti in es. precedenti	Decrementi per valori sorti nell'esercizio	Valore finale	Di cui Fatture da ricevere	Di cui per acquisto cespiti (finale)	Anno X-4 e precedenti	Anno X-3	Anno X-2	Anno X-1	Anno X	Entro 12 mesi	Tra 1 e 5 anni	Oltre 5 anni
70800000000000	3.40.80.00.000.000.00.000	**D.VIII. Debiti v/Istituto tesoriere**	€.	0	0	0		0								0										

Per i c/c presso l'Istituto tesoriere sono vietate le compensazioni, pertanto in questa voce vanno indicati esclusivamente i c/c con saldo passivo al 31/12.

COD_COGE_NI	COD_COGE_NI_OLD	Descrizione		Valore netto al 31/12/2018	Valore netto al 31/12/2019	Variazione	Adeguamento valori a migliaia di euro (+/-)	Valore iniziale	Giroconti per riclassifica saldi di apertura su nuovi conti SP (+/-)	Di cui per acquisto cespiti (iniziale)	Incrementi dell'esercizio: Giroconti debiti es. preced. (riclassific. e rettifiche)(+/-)	Incrementi dell'esercizio: Incrementi dell'esercizio	Ulteriori trasferimenti / aggiornamenti LR23/2015	Decrementi dell'esercizio: Decrementi per valori sorti in es. precedenti	Decrementi dell'esercizio: Decrementi per valori sorti nell'esercizio	Valore finale	Di cui Fatture da ricevere	Di cui per acquisto cespiti (finale)	VALORE DEI DEBITI AL 31/12/2019 PER ANNO DI FORMAZIONE: Anno X-4 e precedenti	Anno X-3	Anno X-2	Anno X-1	Anno X	Debiti al 31/12/2019 per scadenza: Entro 12 mesi	Tra 1 e 5 anni	Oltre 5 anni
70900000000000	3.40.90.00.000.000.00.000	**D.IX. Debiti Tributari**	€.	1,925,000	2,210,885	285,885	(430)	1,925,000				26,959,882		1,700,566	24,973,001	2,210,885				4,896	209,921	9,187	1,986,881	2,210,885		

COD_COGE_NI	COD_COGE_NI_OLD	Descrizione		Valore netto al 31/12/2018	Valore netto al 31/12/2019	Variazione	Adeguamento valori a migliaia di euro (+/-)	Valore iniziale	Giroconti per riclassifica saldi di apertura su nuovi conti SP (+/-)	Di cui per acquisto cespiti (iniziale)	Incrementi dell'esercizio: Giroconti debiti es. preced. (riclassific. e rettifiche)(+/-)	Incrementi dell'esercizio: Incrementi dell'esercizio	Ulteriori trasferimenti / aggiornamenti LR23/2015	Decrementi dell'esercizio: Decrementi per valori sorti in es. precedenti	Decrementi dell'esercizio: Decrementi per valori sorti nell'esercizio	Valore finale	Di cui Fatture da ricevere	Di cui per acquisto cespiti (finale)	VALORE DEI DEBITI AL 31/12/2019 PER ANNO DI FORMAZIONE: Anno X-4 e precedenti	Anno X-3	Anno X-2	Anno X-1	Anno X	Debiti al 31/12/2019 per scadenza: Entro 12 mesi	Tra 1 e 5 anni	Oltre 5 anni
71000000000000	3.40.93.00.000.000.00.000	**D.X. Debiti v/Istituti previdenziali, assistenziali e sicurezza sociale**	€.	7,428,000	7,791,346	363,346	(214)	7,428,000				27,837,724		6,501,005	20,973,159	7,791,346				9	990	1,846	7,788,501	7,791,346		

COD_COGE_NI	COD_COGE_NI_OLD	Descrizione		Valore netto al 31/12/2018	Valore netto al 31/12/2019	Variazione	Adeguamento valori a migliaia di euro (+/-)	Valore iniziale	Giroconti per riclassifica saldi di apertura su nuovi conti SP (+/-)	Di cui per acquisto cespiti (iniziale)	Incrementi dell'esercizio: Giroconti debiti es. preced. (riclassific. e rettifiche)(+/-)	Incrementi dell'esercizio: Incrementi dell'esercizio	Ulteriori trasferimenti / aggiornamenti LR23/2015	Decrementi dell'esercizio: Decrementi per valori sorti in es. precedenti	Decrementi dell'esercizio: Decrementi per valori sorti nell'esercizio	Valore finale	Di cui Fatture da ricevere	Di cui per acquisto cespiti (finale)	VALORE DEI DEBITI AL 31/12/2019 PER ANNO DI FORMAZIONE: Anno X-4 e precedenti	Anno X-3	Anno X-2	Anno X-1	Anno X	Debiti al 31/12/2019 per scadenza: Entro 12 mesi	Tra 1 e 5 anni	Oltre 5 anni
71100000000000	3.40.95.00.000.000.00.000	**D.XI. Debiti v/Altri**	€.	8,658,000	8,785,397	127,397	38	8,658,000	0	0	0	70,219,105	0	6,159,239	63,932,507	8,785,397	0	0	0	0	0	0	8,785,397	8,785,397	0	0
71101000000000	3.40.95.10.000.000.00.000	D.XI.1) Debiti v/altri finanziatori	€.	0	0	0		0								0							0	0		
71102000000000	3.40.95.20.000.000.00.000	D.XI.2) Debiti v/dipendenti	€.	4,306,000	4,876,545	570,545	38	4,306,000		0	0	48,971,958	0	4,408,372	43,993,079	4,876,545	0	0	0	0	0	0	4,876,545	4,876,545	0	0
71102010000000	3.40.95.20.010.000.00.000	D.XI.2.a) Debiti verso dipendenti	€.					0																		
71102020000000	3.40.95.20.010.100.00.000	D.XI.2.a.1) Debiti verso dipendenti per libera professione	€.	112,000	161,476	49,476		112,000				161,476			112,000	161,476							161,476	161,476		
71102030000000	3.40.95.20.010.200.00.000	D.XI.2.a.2) Debiti verso dipendenti altro	€.	4,194,000	4,715,069	521,069	38	4,194,000				48,810,482		4,408,372	43,881,079	4,715,069							4,715,069	4,715,069		
71102040000000	3.40.95.20.020.000.00.000	D.XI.2.b) Debiti verso dipendenti per rinnovi contrattuali	€.	0	0	0		0								0							0	0		
71102050000000	3.40.95.20.030.000.00.000	D.XI.2.c) Liquidazioni a dipendenti	€.	0	0	0		0								0							0	0		
71102060000000	3.40.95.20.040.000.00.000	D.XI.2.d) Debiti per ferie non godute	€.	0	0	0		0								0							0	0		
71103000000000	3.40.95.30.000.000.00.000	D.XI.3) Debiti v/gestioni liquidatorie/stralcio	€.	0	0	0		0								0							0	0		
71104000000000	3.40.95.40.000.000.00.000	D.XI.4) Altri debiti diversi	€.	4,352,000	3,908,852	(443,148)	0	4,352,000		0	0	21,247,147	0	1,750,867	19,939,428	3,908,852	0	0	0	0	0	0	3,908,852	3,908,852	0	0
71304010000000	3.40.95.40.010.000.00.000	D.XI.4.a) Altri debiti diversi - V/Privati	€.	4,165,000	3,612,472	(552,528)		4,165,000				20,241,982		1,575,015	19,219,495	3,612,472							3,612,472	3,612,472		
71304020000000	3.40.95.40.020.000.00.000	D.XI.4.b) Altri debiti diversi - V/Enti Pubblici	€.	187,000	296,380	109,380		187,000				1,005,165		175,852	719,933	296,380							296,380	296,380		
71304030000000	3.40.95.40.030.000.00.000	D.XI.4.c) Altri debiti diversi - V/Gestioni interne	€.	0	0	0	0	0		0	0	0	0	0	0	0	0	0	0	0	0	0	0	0	0	0
71304030010000	3.40.95.40.030.010.00.000	D.XI.4.c.1) Debiti verso Bilancio Sanitario	€.	0	0	0		0								0							0	0		
71304030030000	3.40.95.40.030.030.00.000	D.XI.4.c.2) Debiti verso Bilancio Sociale	€.	0	0	0		0								0							0	0		
71304030040000	3.40.95.40.030.040.00.000	D.XI.4.c.3) Debiti verso Bilancio Ricerca	€.	0	0	0		0								0							0	0		

COD_COGE_NI	COD_COGE_NI_OLD	Descrizione		Valore netto al 31/12/2018	Valore netto al 31/12/2019	Variazione
80000000000000	3.50.00.00.000.000.00.000	**E) RATEI E RISCONTI PASSIVI**	€.	7,000	6,670	(330)

COD_COGE_NI	COD_COGE_NI_OLD	Descrizione		Valore netto al 31/12/2018	Valore netto al 31/12/2019	Variazione	Adeguamento valori a migliaia di euro (+/-)	Valore netto al 31/12/2018	Giroconti per riclassifica saldi di apertura su nuovi conti SP (+/-)	Entro 12 mesi (2019)	Oltre 12 mesi (2019)
80101000000000	3.50.10.00.000.000.00.000	**E.I Ratei passivi**	€.	0	0	0	0	0	0	0	0
80101010000000	3.50.10.10.000.000.00.000	E.I.1) Ratei passivi v/terzi	€.	0	0	0		0		0	0
80102000000000	3.50.10.20.000.000.00.000	E.I.2) Ratei passivi v/Aziende sanitarie pubbliche della Regione	€.	0	0	0	0	0		0	0
80102020000000	3.50.10.20.011.000.00.000	E.I.2.a) Degenze in corso ats/asst/Fondazioni della Regione	€.	0	0	0		0			
80102030000000	3.50.10.20.020.000.00.000	E.I.2.b) Degenze in corso altre Aziende sanitarie Extraregione	€.	0	0	0		0			
80102050000000	3.50.10.20.091.000.00.000	E.I.2.c) Ratei passivi verso ats/asst/Fondazioni della Regione	€.	0	0	0		0			

Per Input ratei passivi v/terzi vedi tabelle foglio Dettaglio_SP-San (Riga C426)

COD_COGE_NI	COD_COGE_NI_OLD	Descrizione		Valore netto al 31/12/2018	Valore netto al 31/12/2019	Variazione	Adeguamento valori a migliaia di euro (+/-)	Valore netto al 31/12/2018	Giroconti per riclassifica saldi di apertura su nuovi conti SP (+/-)	Entro 12 mesi (2019)	Oltre 12 mesi (2019)
80200000000000	3.50.20.00.000.000.00.000	**E.II Risconti passivi**	€.	7,000	6,670	(330)	0	7,000	6,670	0	0
80201000000000	3.50.20.10.000.000.00.000	E.II.1) Risconti passivi v/terzi	€.	7,000	6,670	(330)		7,000		6,670	0
80202000000000	3.50.20.20.000.000.00.000	E.II.2) Risconti passivi v/Aziende sanitarie pubbliche della Regione	€.	0	0	0		0			
80203000000000	3.50.20.30.000.000.00.000	E.II.3) Risconti passivi - in attuazione dell'art.79, comma 1 sexies lettera c), del D.L. 112/2008, convertito con legge 133/2008 e della legge 23 dicembre 2009 n. 191.	€.	0	0	0		0			

Per Input risconti passivi v/terzi vedi tabelle foglio Dettaglio_SP-San (Riga C456)

COD_COGE_NI	COD_COGE_NI_OLD	Descrizione		Valore netto al 31/12/2018	Valore netto al 31/12/2019	Variazione	Adeguamento valori a migliaia di euro (+/-)	Valore iniziale	Giroconti per riclassifica saldi di apertura su nuovi conti SP (+/-)	Incrementi dell'esercizio	Decrementi dell'esercizio	Valore finale
90000000000000	3.60.00.00.000.000.00.000	**G) CONTI D'ORDINE**	€.	2,126,000	1,862,228	(263,772)			0			
90100000000000	3.60.10.00.000.000.00.000	G.I) Canoni di leasing ancora da pagare	€.	0	0	0		0				0
90200000000000	3.60.20.00.000.000.00.000	G.II) Depositi cauzionali	€.	0	0	0		0				0
90300000000000	3.60.30.00.000.000.00.000	G.III) Beni in comodato	€.	367,000	368,179	1,179	(621)	367,000		1,800		368,179
90400000000000	3.60.35.00.000.000.00.000	G.IV) CANONI DI PROJECT FINANCING ANCORA DA PAGARE	€.	0	0	0		0				0
90500000000000	3.60.40.00.000.000.00.000	G.V) Altri conti d'ordine	€.	1,759,000	1,494,049	(264,951)	717	1,759,000	0	106,642	372,310	1,494,049
90501010000000	3.60.40.10.000.000.00.000	G.V.1) Garanzie prestate (fideiussioni, avalli, altre garanzie personali e reali)	€.									
90501010010000	3.60.40.10.010.000.00.000	G.V.1.a) Garanzie prestate: di cui fidejussioni	€.	0	0	0		0				0
90501010020000	3.60.40.10.020.000.00.000	G.V.1.b) Garanzie prestate: di cui avalli	€.	0	0	0		0				0
90501010030000	3.60.40.10.030.000.00.000	G.V.1.c) Garanzie prestate: di cui altre garanzie personali e reali	€.	0	0	0		0				0
90502020000000	3.60.40.20.000.000.00.000	G.V.2) Garanzie ricevute (fideiussioni, avalli, altre garanzie personali e reali)	€.									
90502020010000	3.60.40.20.010.000.00.000	G.V.2.a) Garanzie ricevute: di cui fidejussioni	€.	0	0	0		0				0
90502020020000	3.60.40.20.020.000.00.000	G.V.2.b) Garanzie ricevute: di cui avalli	€.	0	0	0		0				0
90502020030000	3.60.40.20.030.000.00.000	G.V.2.c) Garanzie ricevute: di cui altre garanzie personali e reali	€.	689,000	637,648	(51,352)	216	689,000		106,642	158,210	637,648
90502020040000	3.60.40.25.000.000.00.000	G.V.3) Beni in contenzioso	€.	0	0	0		0				0
90503030000000	3.60.40.30.000.000.00.000	G.V.4) Altri impegni assunti	€.									
90503030010010	3.60.40.30.010.000.00.000	G.V.4.a) di cui contratti in service	€.	0	0	0		0				0
90503030020010	3.60.40.30.020.000.00.000	G.V.4.b) di cui conto visione	€.	0	0	0		0				0
90503030030010	3.60.40.30.030.000.00.000	G.V.4.c) di cui impegni contrattuali pluriennali	€.	0	0	0		0				0
90503030040010	3.60.40.30.040.000.00.000	G.V.4.d) di cui altro	€.	1,070,000	856,401	(213,599)	501	1,070,000			214,100	856,401

R.C.R.I.B.A.

ATTIVITA' SANITARIA

10101010000000	1.10.10.10.010.000.00.000	Costi di Impianto e ampliamento					
		DETTAGLIO COSTI D'IMPIANTO E DI AMPLIAMENTO	MOVIMENTI DELL'ESERCIZIO			ALTRE INFORMAZIONI	
		Descrizione composizione	Valore iniziale	Incrementi	Valore finale	Ragioni iscrizione	Estremi del verbale del Collegio Sindacale
10101010000000	1.10.10.10.010.000.00.000				0		
10101010000000	1.10.10.10.010.000.00.000				0		
10101010000000	1.10.10.10.010.000.00.000				0		
10101010000000	1.10.10.10.010.000.00.000				0		
10101010000000	1.10.10.10.010.000.00.000				0		
10101010000000	1.10.10.10.010.000.00.000				0		
10101010000000	1.10.10.10.010.000.00.000				0		
10101010000000	1.10.10.10.010.000.00.000				0		
10101010000000	1.10.10.10.010.000.00.000				0		
10101010000000	1.10.10.10.010.000.00.000				0		
10101010000000	1.10.10.10.010.000.00.000				0		
10101010000000	1.10.10.10.010.000.00.000				0		
10101010000000	1.10.10.10.010.000.00.000				0		
10101010000000	1.10.10.10.010.000.00.000				0		
10101010000000	1.10.10.10.010.000.00.000				0		
10101010000000	1.10.10.10.010.000.00.000				0		
10101010000000	1.10.10.10.010.000.00.000				0		
10101010000000	1.10.10.10.010.000.00.000				0		
10101010000000	1.10.10.10.010.000.00.000				0		
10101010000000	1.10.10.10.010.000.00.000				0		
			0	0	0	0	Quadratura OK!

10102010000000	1.10.10.20.010.000.00.000	Costi di Ricerca e svlluppo					
		DETTAGLIO COSTI DI RICERCA E SVILUPPO	MOVIMENTI DELL'ESERCIZIO			ALTRE INFORMAZIONI	
		Descrizione composizione	Valore iniziale	Incrementi	Valore finale	Ragioni iscrizione	Estremi del verbale del Collegio Sindacale
10102010000000	1.10.10.20.010.000.00.000				0		
10102010000000	1.10.10.20.010.000.00.000				0		
10102010000000	1.10.10.20.010.000.00.000				0		
10102010000000	1.10.10.20.010.000.00.000				0		
10102010000000	1.10.10.20.010.000.00.000				0		
10102010000000	1.10.10.20.010.000.00.000				0		
10102010000000	1.10.10.20.010.000.00.000				0		
10102010000000	1.10.10.20.010.000.00.000				0		
10102010000000	1.10.10.20.010.000.00.000				0		
10102010000000	1.10.10.20.010.000.00.000				0		
10102010000000	1.10.10.20.010.000.00.000				0		
10102010000000	1.10.10.20.010.000.00.000				0		
10102010000000	1.10.10.20.010.000.00.000				0		
10102010000000	1.10.10.20.010.000.00.000				0		
10102010000000	1.10.10.20.010.000.00.000				0		
10102010000000	1.10.10.20.010.000.00.000				0		
10102010000000	1.10.10.20.010.000.00.000				0		
10102010000000	1.10.10.20.010.000.00.000				0		
10102010000000	1.10.10.20.010.000.00.000				0		
10102010000000	1.10.10.20.010.000.00.000				0		
10102010000000	1.10.10.20.010.000.00.000				0		
			0	0	0	0	Quadratura OK!

10105050000000	1.10.10.50.050.000.00.000	Costi di Pubblicità capitalizzati					
		DETTAGLIO PUBBLICITA'	MOVIMENTI DELL'ESERCIZIO			ALTRE INFORMAZIONI	
		Descrizione composizione	Valore iniziale	Incrementi	Valore finale	Ragioni iscrizione	Estremi del verbale del Collegio Sindacale
10105050000000	1.10.10.50.050.000.00.000	SP DI COSTITUZIONE	13,056		13,056	DATO STORICO	DA PRECEDENTI BILANCI
10105050000000	1.10.10.50.050.000.00.000				0		
10105050000000	1.10.10.50.050.000.00.000				0		
10105050000000	1.10.10.50.050.000.00.000				0		
10105050000000	1.10.10.50.050.000.00.000				0		
10105050000000	1.10.10.50.050.000.00.000				0		
10105050000000	1.10.10.50.050.000.00.000				0		
10105050000000	1.10.10.50.050.000.00.000				0		
10105050000000	1.10.10.50.050.000.00.000				0		
10105050000000	1.10.10.50.050.000.00.000				0		
10105050000000	1.10.10.50.050.000.00.000				0		
10105050000000	1.10.10.50.050.000.00.000				0		
10105050000000	1.10.10.50.050.000.00.000				0		
10105050000000	1.10.10.50.050.000.00.000				0		
10105050000000	1.10.10.50.050.000.00.000				0		
10105050000000	1.10.10.50.050.000.00.000				0		
10105050000000	1.10.10.50.050.000.00.000				0		
10105050000000	1.10.10.50.050.000.00.000				0		
10105050000000	1.10.10.50.050.000.00.000				0		
			13,056	0	13,056	13,056	Quadratura OK!

DRAFT B.A.

		Dettaglio Altre Immobil. Materiali	Valore lordo (+)	F.do Amm.to (+)	Valore netto	
10208010060010	1.10.20.80.010.060.00.000	Beni non sterilizzati	0	0	0	Quadratura OK!
					0	0
					0	
					0	
					0	
					0	
					0	
					0	
					0	
					0	
					0	
					0	
					0	
					0	
10208010060020	1.10.20.80.010.062.00.000	Beni sterilizzati	83,875	56,762	27,113	Quadratura OK!
		Attrezzatura tecnico economale	83,324	56,344	26,980	27,113
		Altra attrezzatura varia	551	418	133	
					0	
					0	
					0	
					0	
					0	
					0	
					0	
					0	
					0	
					0	
					0	

				MOVIMENTI DELL'ESERCIZIO			
10209000000000	1.10.20.90.000.000.00.000	Elenco dei lavori relativi alle Immobilizzazioni materiali in corso di esecuzione	Tipologia finanziamento	Valore iniziale	Incrementi	Giroconti, Riclassificazioni, Completamenti (+/-)	Valore finale
10209000000000	1.10.20.90.000.000.00.000	RISTRUTTURAZIONE PALAZZINA 8 DGR X/1017/2013	FONDI REGIONALI	2,162,774	209,138		2,371,912
10209000000000	1.10.20.90.000.000.00.000	RESIDUO CANONI GESTIONE CALORE	FONDI AZIENDALI	832,743		-213,588	619,155
10209000000000	1.10.20.90.000.000.00.000	Intervento palazzina 10			9,179		9,179
10209000000000	1.10.20.90.000.000.00.000						0
10209000000000	1.10.20.90.000.000.00.000						0
10209000000000	1.10.20.90.000.000.00.000						0
10209000000000	1.10.20.90.000.000.00.000						0
10209000000000	1.10.20.90.000.000.00.000						0
10209000000000	1.10.20.90.000.000.00.000						0
10209000000000	1.10.20.90.000.000.00.000						0
10209000000000	1.10.20.90.000.000.00.000						0
10209000000000	1.10.20.90.000.000.00.000						0
10209000000000	1.10.20.90.000.000.00.000						0
10209000000000	1.10.20.90.000.000.00.000						0
			3,000,246	Quadratura OK!		Totale	3,000,246

ELENCO PARTECIPAZIONI ISCRITTE NELLE IMMOBILIZZAZIONI FINANZIARIE

		ELENCO PARTECIPAZIONI	Sede	Forma giuridica	Capitale	% capitale pubblico	Patrimonio netto incluso riserve	Totale Attivo	Risultato di esercizio	% di possesso	Valore attribuito a bilancio	Criterio di valorizzazione (costo / PN)
10302010010000	1.10.30.20.010.010.00.000	Partecipazioni in imprese controllate:										
10302010010000	1.10.30.20.010.010.00.000											
10302010010000	1.10.30.20.010.010.00.000											
10302010010000	1.10.30.20.010.010.00.000											
10302010010000	1.10.30.20.010.010.00.000											
10302010010000	1.10.30.20.010.010.00.000											
10302010010000	1.10.30.20.010.010.00.000											
10302010010000	1.10.30.20.010.010.00.000											
10302010010000	1.10.30.20.010.010.00.000											
10302010010000	1.10.30.20.010.010.00.000											
10302010010000	1.10.30.20.010.010.00.000											
10302010010000	1.10.30.20.010.010.00.000											
10302010020000	1.10.30.20.010.015.00.000	Partecipazioni in imprese collegate:										
10302010020000	1.10.30.20.010.015.00.000											
10302010020000	1.10.30.20.010.015.00.000											
10302010020000	1.10.30.20.010.015.00.000											
10302010020000	1.10.30.20.010.015.00.000											
10302010020000	1.10.30.20.010.015.00.000											
10302010020000	1.10.30.20.010.015.00.000											
10302010020000	1.10.30.20.010.015.00.000											
10302010020000	1.10.30.20.010.015.00.000											
10302010020000	1.10.30.20.010.015.00.000											
10302010020000	1.10.30.20.010.015.00.000											
10302010020000	1.10.30.20.010.015.00.000											
10302010030000	1.10.30.20.010.020.00.000	Partecipazioni in altre imprese:										
10302010030000	1.10.30.20.010.020.00.000											
10302010030000	1.10.30.20.010.020.00.000											

PRESCRITTO

10302010030000	1.10.30.20.010.020.00.000											
10302010030000	1.10.30.20.010.020.00.000											
10302010030000	1.10.30.20.010.020.00.000											
10302010030000	1.10.30.20.010.020.00.000											
10302010030000	1.10.30.20.010.020.00.000											
10302010030000	1.10.30.20.010.020.00.000											
10302010030000	1.10.30.20.010.020.00.000											
10302010030000	1.10.30.20.010.020.00.000											
10302010030000	1.10.30.20.010.020.00.000											
10302010030000	1.10.30.20.010.020.00.000											

		DETTAGLIO PARTECIPAZIONI	Costo storico	ESERCIZI PRECEDENTI			MOVIMENTI DELL'ESERCIZIO					
				Rivalutazioni	Svalutazioni	Valore iniziale	Giroconti e Riclassificazioni (+/-)	Rivalutazioni	Svalutazioni	Acquisizioni e conferimenti	Cessioni (valore contabile)	Valore finale
10302010010000	1.10.30.20.010.010.00.000	Partecipazioni in imprese controllate:	0	0	0	0	0	0	0	0	0	0
10302010010000	1.10.30.20.010.010.00.000					0						0
10302010010000	1.10.30.20.010.010.00.000					0						0
10302010010000	1.10.30.20.010.010.00.000					0						0
10302010010000	1.10.30.20.010.010.00.000					0						0
10302010010000	1.10.30.20.010.010.00.000					0						0
10302010010000	1.10.30.20.010.010.00.000					0						0
10302010010000	1.10.30.20.010.010.00.000					0						0
10302010010000	1.10.30.20.010.010.00.000					0						0
10302010010000	1.10.30.20.010.010.00.000					0						0
10302010010000	1.10.30.20.010.010.00.000					0						0
10302010010000	1.10.30.20.010.010.00.000					0						0
10302010010000	1.10.30.20.010.010.00.000					0						0
10302010020000	1.10.30.20.010.015.00.000	Partecipazioni in imprese collegate:	0	0	0	0	0	0	0	0	0	0
10302010020000	1.10.30.20.010.015.00.000					0						0
10302010020000	1.10.30.20.010.015.00.000					0						0
10302010020000	1.10.30.20.010.015.00.000					0						0
10302010020000	1.10.30.20.010.015.00.000					0						0
10302010020000	1.10.30.20.010.015.00.000					0						0
10302010020000	1.10.30.20.010.015.00.000					0						0
10302010020000	1.10.30.20.010.015.00.000					0						0
10302010020000	1.10.30.20.010.015.00.000					0						0
10302010020000	1.10.30.20.010.015.00.000					0						0
10302010020000	1.10.30.20.010.015.00.000					0						0
10302010020000	1.10.30.20.010.015.00.000					0						0
10302010020000	1.10.30.20.010.015.00.000					0						0
10302010030000	1.10.30.20.010.020.00.000	Partecipazioni in altre imprese:	0	0	0	0	0	0	0	0	0	0
10302010030000	1.10.30.20.010.020.00.000					0						0
10302010030000	1.10.30.20.010.020.00.000					0						0
10302010030000	1.10.30.20.010.020.00.000					0						0
10302010030000	1.10.30.20.010.020.00.000					0						0
10302010030000	1.10.30.20.010.020.00.000					0						0
10302010030000	1.10.30.20.010.020.00.000					0						0
10302010030000	1.10.30.20.010.020.00.000					0						0
10302010030000	1.10.30.20.010.020.00.000					0						0
10302010030000	1.10.30.20.010.020.00.000					0						0
10302010030000	1.10.30.20.010.020.00.000					0						0
10302010030000	1.10.30.20.010.020.00.000					0						0
10302010030000	1.10.30.20.010.020.00.000					0						0

ELENCO PARTECIPAZIONI ISCRITTE NELLE ATTIVITA' A BREVE

		ELENCO PARTECIPAZIONI	Sede	Forma giuridica	Capitale	% capitale pubblico	Patrimonio netto incluso riserve	Totale Attivo	Risultato di esercizio	% di possesso	Valore attribuito a bilancio	Criterio di valorizzazione (costo / PN)
20301010000000	1.20.30.10.010.000.00.000	Partecipazioni in imprese controllate:										
20301010000000	1.20.30.10.010.000.00.000											
20301010000000	1.20.30.10.010.000.00.000											
20301010000000	1.20.30.10.010.000.00.000											
20301010000000	1.20.30.10.010.000.00.000											
20301010000000	1.20.30.10.010.000.00.000											
20301010000000	1.20.30.10.010.000.00.000											
20301010000000	1.20.30.10.010.000.00.000											
20301010000000	1.20.30.10.010.000.00.000											
20301010000000	1.20.30.10.010.000.00.000											
20301010000000	1.20.30.10.010.000.00.000											
20301010000000	1.20.30.10.010.000.00.000											
20301020000000	1.20.30.10.015.000.00.000	Partecipazioni in imprese collegate:										
20301020000000	1.20.30.10.015.000.00.000											
20301020000000	1.20.30.10.015.000.00.000											
20301020000000	1.20.30.10.015.000.00.000											
20301020000000	1.20.30.10.015.000.00.000											
20301020000000	1.20.30.10.015.000.00.000											
20301020000000	1.20.30.10.015.000.00.000											
20301020000000	1.20.30.10.015.000.00.000											
20301020000000	1.20.30.10.015.000.00.000											
20301020000000	1.20.30.10.015.000.00.000											
20301020000000	1.20.30.10.015.000.00.000											

PRESCRIPTA

20301020000000	1.20.30.10.015.000.00.000											
20301030000000	**1.20.30.10.020.000.00.000**	**Partecipazioni in altre imprese:**										
20301030000000	1.20.30.10.020.000.00.000											
20301030000000	1.20.30.10.020.000.00.000											
20301030000000	1.20.30.10.020.000.00.000											
20301030000000	1.20.30.10.020.000.00.000											
20301030000000	1.20.30.10.020.000.00.000											
20301030000000	1.20.30.10.020.000.00.000											
20301030000000	1.20.30.10.020.000.00.000											
20301030000000	1.20.30.10.020.000.00.000											
20301030000000	1.20.30.10.020.000.00.000											
20301030000000	1.20.30.10.020.000.00.000											
20301030000000	1.20.30.10.020.000.00.000											
20301030000000	1.20.30.10.020.000.00.000											
20301030000000	1.20.30.10.020.000.00.000											

		DETTAGLIO PARTECIPAZIONI	Costo storico	ESERCIZI PRECEDENTI			MOVIMENTI DELL'ESERCIZIO					
				Rivalutazioni	Svalutazioni	Valore iniziale	Giroconti e Riclassificazioni (+/-)	Rivalutazioni	Svalutazioni	Acquisizioni e conferimenti	Cessioni (valore contabile)	Valore finale
20301010000000	**1.20.30.10.010.000.00.000**	**Partecipazioni in imprese controllate:**	0	0	0	0	0	0	0	0	0	0
20301010000000	1.20.30.10.010.000.00.000					0						0
20301010000000	1.20.30.10.010.000.00.000					0						0
20301010000000	1.20.30.10.010.000.00.000					0						0
20301010000000	1.20.30.10.010.000.00.000					0						0
20301010000000	1.20.30.10.010.000.00.000					0						0
20301010000000	1.20.30.10.010.000.00.000					0						0
20301010000000	1.20.30.10.010.000.00.000					0						0
20301010000000	1.20.30.10.010.000.00.000					0						0
20301010000000	1.20.30.10.010.000.00.000					0						0
20301010000000	1.20.30.10.010.000.00.000					0						0
20301010000000	1.20.30.10.010.000.00.000					0						0
20301010000000	1.20.30.10.010.000.00.000					0						0
20301020000000	**1.20.30.10.015.000.00.000**	**Partecipazioni in imprese collegate:**	0	0	0	0	0	0	0	0	0	0
20301020000000	1.20.30.10.015.000.00.000					0						0
20301020000000	1.20.30.10.015.000.00.000					0						0
20301020000000	1.20.30.10.015.000.00.000					0						0
20301020000000	1.20.30.10.015.000.00.000					0						0
20301020000000	1.20.30.10.015.000.00.000					0						0
20301020000000	1.20.30.10.015.000.00.000					0						0
20301020000000	1.20.30.10.015.000.00.000					0						0
20301020000000	1.20.30.10.015.000.00.000					0						0
20301020000000	1.20.30.10.015.000.00.000					0						0
20301020000000	1.20.30.10.015.000.00.000					0						0
20301020000000	1.20.30.10.015.000.00.000					0						0
20301020000000	1.20.30.10.015.000.00.000					0						0
20301020000000	1.20.30.10.015.000.00.000					0						0
20301030000000	**1.20.30.10.020.000.00.000**	**Partecipazioni in altre imprese:**	0	0	0	0	0	0	0	0	0	0
20301030000000	1.20.30.10.020.000.00.000					0						0
20301030000000	1.20.30.10.020.000.00.000					0						0
20301030000000	1.20.30.10.020.000.00.000					0						0
20301030000000	1.20.30.10.020.000.00.000					0						0
20301030000000	1.20.30.10.020.000.00.000					0						0
20301030000000	1.20.30.10.020.000.00.000					0						0
20301030000000	1.20.30.10.020.000.00.000					0						0
20301030000000	1.20.30.10.020.000.00.000					0						0
20301030000000	1.20.30.10.020.000.00.000					0						0
20301030000000	1.20.30.10.020.000.00.000					0						0
20301030000000	1.20.30.10.020.000.00.000					0						0
20301030000000	1.20.30.10.020.000.00.000					0						0
#N/D												
#N/D												

#N/D	Codice Conto	DETTAGLIO CREDITI PER INCREMENTI DI PATRIMONIO NETTO DELIBERATI	Delibera n?anno	Importo delibera	Riscosso negli esercizi precedenti (-)	Consistenza iniziale (+)	Importo nuove deliberazioni (+)	Riscossioni (-)	Consistenza finale
20201090000000	1.20.20.10.045.000.00.000	Crediti v/Stato per finanziamenti per investimenti	Ante 2019						0
20201090000000	1.20.20.10.045.000.00.000		2019						0
20201090000000	1.20.20.10.045.000.00.000		2019						0
20201090000000	1.20.20.10.045.000.00.000		2019						0
20201090000000	1.20.20.10.045.000.00.000		2019						0
20201090000000	1.20.20.10.045.000.00.000		2019						0
20201090000000	1.20.20.10.045.000.00.000		2019						0
20201090000000	1.20.20.10.045.000.00.000		2019						0
20201090000000	1.20.20.10.045.000.00.000		2019						0
20201090000000	1.20.20.10.045.000.00.000		2019						0
20201090000000	1.20.20.10.045.000.00.000		2019						0
20201090000000	1.20.20.10.045.000.00.000		2019						0
20201090000000	1.20.20.10.045.000.00.000		2019						0
20201090000000	1.20.20.10.045.000.00.000		2019						0
20201090000000	1.20.20.10.045.000.00.000		2019						0
20201090000000	1.20.20.10.045.000.00.000		2019						0
20201090000000	1.20.20.10.045.000.00.000		2019						0
20201090000000	1.20.20.10.045.000.00.000		2019						0
20201090000000	1.20.20.10.045.000.00.000		2019						0
20201090000000	1.20.20.10.045.000.00.000		2019						0
20201090000000	1.20.20.10.045.000.00.000		2019						0
20201090000000	1.20.20.10.045.000.00.000		2019						0
20201090000000	1.20.20.10.045.000.00.000		2019						0
20201090000000	1.20.20.10.045.000.00.000		2019						0
20201090000000	1.20.20.10.045.000.00.000	**Quadratura OK!**	**0**	**Totali**		0	0	0	0

PROPRIETÀ

20202020010000	1.20.20.20.020.010.00.000	Crediti v/Regione o Provincia Autonoma per finanziamenti per investimenti	Ante 2019						0
20202020010000	1.20.20.20.020.010.00.000	DGR X/1017 del 2013 - Ristrutturazione Palazzina 8	2019				1,302,685	-992,408	310,277
20202020010000	1.20.20.20.020.010.00.000	DGR 1521/2014 - Decreto 6594/2014 - Assegnazione ris	2019				61,327	-61,327	0
20202020010000	1.20.20.20.020.010.00.000	Decr. 16858 del 22/12/2017 DGR 7539/2017 investiment	2019				150,000		150,000
20202020010000	1.20.20.20.020.010.00.000	Decreto 17098 del 22/11/2018 - DGR X/1770/2018	2019				100,000		100,000
20202020010000	1.20.20.20.020.010.00.000	Decreto 19045 del 18/12/2018 - DGR X/1047/2018	2019				250,000		250,000
20202020010000	1.20.20.20.020.010.00.000	CONTR.INVESTIMENTI EX DGR 2468 DEL 18/11/19	2019				55,000		55,000
20202020010000	1.20.20.20.020.010.00.000	DGR 1725-2019 CONTRIBUTI INVESTIMENTI AMBITO	2019				200,000	-200,000	0
20202020010000	1.20.20.20.020.010.00.000		2019						0
20202020010000	1.20.20.20.020.010.00.000		2019						0
20202020010000	1.20.20.20.020.010.00.000		2019						0
20202020010000	1.20.20.20.020.010.00.000		2019						0
20202020010000	1.20.20.20.020.010.00.000		2019						0
20202020010000	1.20.20.20.020.010.00.000		2019						0
20202020010000	1.20.20.20.020.010.00.000		2019						0
20202020010000	1.20.20.20.020.010.00.000		2019						0
20202020010000	1.20.20.20.020.010.00.000		2019						0
20202020010000	1.20.20.20.020.010.00.000		2019						0
20202020010000	1.20.20.20.020.010.00.000		2019						0
20202020010000	1.20.20.20.020.010.00.000		2019						0
20202020010000	1.20.20.20.020.010.00.000		2019						0
20202020010000	1.20.20.20.020.010.00.000		2019						0
20202020010000	1.20.20.20.020.010.00.000		2019						0
20202020010000	1.20.20.20.020.010.00.000	**Quadratura OK!**	865,277	**Totali**		0	2,119,012	-1,253,735	865,277
20202020020000	1.20.20.20.020.020.00.000	Crediti v/Regione o Provincia Autonoma per incremento fondo dotazione	Ante 2019						0
20202020020000	1.20.20.20.020.020.00.000		2019						0
20202020020000	1.20.20.20.020.020.00.000		2019						0
20202020020000	1.20.20.20.020.020.00.000		2019						0
20202020020000	1.20.20.20.020.020.00.000		2019						0
20202020020000	1.20.20.20.020.020.00.000		2019						0
20202020020000	1.20.20.20.020.020.00.000		2019						0
20202020020000	1.20.20.20.020.020.00.000		2019						0
20202020020000	1.20.20.20.020.020.00.000		2019						0
20202020020000	1.20.20.20.020.020.00.000		2019						0
20202020020000	1.20.20.20.020.020.00.000		2019						0
20202020020000	1.20.20.20.020.020.00.000		2019						0
20202020020000	1.20.20.20.020.020.00.000		2019						0
20202020020000	1.20.20.20.020.020.00.000		2019						0
20202020020000	1.20.20.20.020.020.00.000		2019						0
20202020020000	1.20.20.20.020.020.00.000		2019						0
20202020020000	1.20.20.20.020.020.00.000		2019						0
20202020020000	1.20.20.20.020.020.00.000		2019						0
20202020020000	1.20.20.20.020.020.00.000		2019						0
20202020020000	1.20.20.20.020.020.00.000	**Quadratura OK!**	0	**Totali**		0	0	0	0
20202020030000	1.20.20.20.020.030.00.000	Crediti v/Regione o Provincia Autonoma per ripiano perdite	Ante 2019						0
20202020030000	1.20.20.20.020.030.00.000		2019						0
20202020030000	1.20.20.20.020.030.00.000		2019						0
20202020030000	1.20.20.20.020.030.00.000		2019						0
20202020030000	1.20.20.20.020.030.00.000		2019						0
20202020030000	1.20.20.20.020.030.00.000		2019						0
20202020030000	1.20.20.20.020.030.00.000		2019						0
20202020030000	1.20.20.20.020.030.00.000		2019						0
20202020030000	1.20.20.20.020.030.00.000		2019						0
20202020030000	1.20.20.20.020.030.00.000		2019						0
20202020030000	1.20.20.20.020.030.00.000		2019						0
20202020030000	1.20.20.20.020.030.00.000		2019						0
20202020030000	1.20.20.20.020.030.00.000	**Quadratura OK!**	0	**Totali**		0	0	0	0
20202020050000	1.20.20.20.020.040.00.000	Crediti v/Regione per copertura debiti al 31/12/2005	Ante 2019						0
20202020050000	1.20.20.20.020.040.00.000		2019						0
20202020050000	1.20.20.20.020.040.00.000		2019						0
20202020050000	1.20.20.20.020.040.00.000		2019						0
20202020050000	1.20.20.20.020.040.00.000		2019						0
20202020050000	1.20.20.20.020.040.00.000		2019						0
20202020050000	1.20.20.20.020.040.00.000		2019						0
20202020050000	1.20.20.20.020.040.00.000		2019						0
20202020050000	1.20.20.20.020.040.00.000		2019						0
20202020050000	1.20.20.20.020.040.00.000		2019						0
20202020050000	1.20.20.20.020.040.00.000		2019						0
20202020050000	1.20.20.20.020.040.00.000		2019						0
20202020050000	1.20.20.20.020.040.00.000	**Quadratura OK!**	0	**Totali**		0	0	0	0
20202020060000	1.20.20.20.020.050.00.000	Crediti v/Regione o Provincia Autonoma per ricostituzione risorse da investimenti esercizi precedenti	Ante 2019						0
20202020060000	1.20.20.20.020.050.00.000		2019						0
20202020060000	1.20.20.20.020.050.00.000		2019						0
20202020060000	1.20.20.20.020.050.00.000		2019						0
20202020060000	1.20.20.20.020.050.00.000		2019						0
20202020060000	1.20.20.20.020.050.00.000		2019						0
20202020060000	1.20.20.20.020.050.00.000		2019						0
20202020060000	1.20.20.20.020.050.00.000		2019						0

PUBLIS.CPA

20202020060000	1.20.20.20.020.050.00.000		2019						0
20202020060000	1.20.20.20.020.050.00.000		2019						0
20202020060000	1.20.20.20.020.050.00.000		2019						0
20202020060000	1.20.20.20.020.050.00.000		2019						0
20202020060000	1.20.20.20.020.050.00.000		2019						0
20202020060000	1.20.20.20.020.050.00.000	Quadratura OK!	0	Totali		0	0	0	0

RATEI ATTIVI - Dettaglio a livello di ricavo

		Codice Voce conto ricavo rateizzato	Descrizione voce conto ricavo rateizzato	Entro 12 mesi (2019)	Oltre 12 mesi (2019)	Totale
30101000000000	1.30.10.10.000.000.00.000					0
30101000000000	1.30.10.10.000.000.00.000					0
30101000000000	1.30.10.10.000.000.00.000					0
30101000000000	1.30.10.10.000.000.00.000					0
30101000000000	1.30.10.10.000.000.00.000					0
30101000000000	1.30.10.10.000.000.00.000					0
30101000000000	1.30.10.10.000.000.00.000					0
30101000000000	1.30.10.10.000.000.00.000					0
30101000000000	1.30.10.10.000.000.00.000					0
30101000000000	1.30.10.10.000.000.00.000					0
30101000000000	1.30.10.10.000.000.00.000					0
30101000000000	1.30.10.10.000.000.00.000					0
30101000000000	1.30.10.10.000.000.00.000					0
30101000000000	1.30.10.10.000.000.00.000					0
30101000000000	1.30.10.10.000.000.00.000					0
30101000000000	1.30.10.10.000.000.00.000					0
30101000000000	1.30.10.10.000.000.00.000					0
30101000000000	1.30.10.10.000.000.00.000					0
30101000000000	1.30.10.10.000.000.00.000					0
30101000000000	1.30.10.10.000.000.00.000					0
30101000000000	1.30.10.10.000.000.00.000					0
30101000000000	1.30.10.10.000.000.00.000					0
30101000000000	1.30.10.10.000.000.00.000					0
30101000000000	1.30.10.10.000.000.00.000					0
30101000000000	1.30.10.10.000.000.00.000					0
30101000000000	1.30.10.10.000.000.00.000					0
30101000000000	1.30.10.10.000.000.00.000					0
30101000000000	1.30.10.10.000.000.00.000			0	0	0

RISCONTI ATTIVI - Dettaglio a livello di costo

		Codice Voce conto costo riscontato	Descrizione voce conto costo riscontato	Entro 12 mesi (2019)	Oltre 12 mesi (2019)	Totale
30201000000000	1.30.20.10.000.000.00.000	50201020010010	Acquisto di prestazioni di farmaceutica (farmaci)	5162360		5162360
30201000000000	1.30.20.10.000.000.00.000	50202010090020	Assicurazione infortuni	9738		9738
30201000000000	1.30.20.10.000.000.00.000	50202010090020	Altre assicurazioni	25848		25848
30201000000000	1.30.20.10.000.000.00.000	50202010090010	Assicurazioni responsabilità civile	270661		270661
30201000000000	1.30.20.10.000.000.00.000	50370000000000	Canoni di manutenzione ordinaria su software	20315		20315
30201000000000	1.30.20.10.000.000.00.000	50370000000000	Manutenzioni ordinarie in appalto su software	34801		34801
30201000000000	1.30.20.10.000.000.00.000	50202010110050	Altre spese per servizi diversi	4031		4031
30201000000000	1.30.20.10.000.000.00.000	50420030000000	Noleggi autovetture	12914		12914
30201000000000	1.30.20.10.000.000.00.000	50410010000000	Canoni locazione passivi fabbricati attività istit	14852		14852
30201000000000	1.30.20.10.000.000.00.000	50101060030000	Acquisto reagenti e materiali di laboratorio	426		426
30201000000000	1.30.20.10.000.000.00.000					0
30201000000000	1.30.20.10.000.000.00.000					0
30201000000000	1.30.20.10.000.000.00.000					0
30201000000000	1.30.20.10.000.000.00.000					0
30201000000000	1.30.20.10.000.000.00.000					0
30201000000000	1.30.20.10.000.000.00.000					0
30201000000000	1.30.20.10.000.000.00.000					0
30201000000000	1.30.20.10.000.000.00.000					0
30201000000000	1.30.20.10.000.000.00.000					0
30201000000000	1.30.20.10.000.000.00.000					0
30201000000000	1.30.20.10.000.000.00.000					0
30201000000000	1.30.20.10.000.000.00.000					0
30201000000000	1.30.20.10.000.000.00.000					0
30201000000000	1.30.20.10.000.000.00.000					0
30201000000000	1.30.20.10.000.000.00.000					0
30201000000000	1.30.20.10.000.000.00.000					0
30201000000000	1.30.20.10.000.000.00.000					0
30201000000000	1.30.20.10.000.000.00.000					0
30201000000000	1.30.20.10.000.000.00.000					0
30201000000000	1.30.20.10.000.000.00.000					0
30201000000000	1.30.20.10.000.000.00.000					0
30201000000000	1.30.20.10.000.000.00.000					0
30201000000000	1.30.20.10.000.000.00.000					0
30201000000000	1.30.20.10.000.000.00.000			5555946	0	5555946

	CODICE MOD. SP	DETTAGLIO FINANZIAMENTI PER INVESTIMENTI RICEVUTI NEGLI ULTIMI TRE ESERCIZI		INFORMAZIONI				Consistenza all'inizio dell'esercizio	MOVIMENTI DELL'ESERCIZIO						
				Vincolato o indistinto	Esercizio di assegnazione	Estremi del provvedimento	Destinazione (tipologia di beni acquisiti)		Giroconti e Riclassificazioni (+/-)	Assegnazioni nel corso dell'esercizio	Utilizzo a fronte di sterilizzazioni nel corso dell'esercizio	Altre variazioni (+/-)	Consistenza finale	*di cui riscossi*	*di cui investiti*
50102010000000	**3.10.20.10.000.000.00.000**	**Per beni di prima dotazione:**	**1,608,222**	Quadratura OK!				1,685,166	0	0	76,944	0	1,608,222	0	0
50102010000000	3.10.20.10.000.000.00.000	... assegnati in data antecedente al 1/1/2017						1,685,166			76,944		1,608,222		
50102010000000	3.10.20.10.000.000.00.000	... assegnati a partire dal 1/1/2017..dettagliare						0	0	0	0	0	0	0	0
50102010000000	3.10.20.10.000.000.00.000												0		
50102010000000	3.10.20.10.000.000.00.000												0		
50102010000000	3.10.20.10.000.000.00.000												0		
50102010000000	3.10.20.10.000.000.00.000												0		
50102010000000	3.10.20.10.000.000.00.000												0		
50102010000000	3.10.20.10.000.000.00.000												0		

PI.S.R.I.B.A.

50102010000000	3.10.20.10.000.000.00.000												0		
50102010000000	3.10.20.10.000.000.00.000												0		
50102010000000	3.10.20.10.000.000.00.000												0		
50102010000000	3.10.20.10.000.000.00.000												0		
50102020000000	**3.10.20.20.000.000.00.000**	**Da Stato:**	**0**	**Quadratura OK!**				0	0	0	0	0	0	0	0
50102020000000	3.10.20.20.000.000.00.000	... assegnati in data antecedente al 1/1/2017											0		
50102020000000	3.10.20.20.000.000.00.000	... assegnati a partire dal 1/1/2017..dettagliare						0	0	0	0	0	0	0	0
50102020000000	3.10.20.20.000.000.00.000												0		
50102020000000	3.10.20.20.000.000.00.000												0		
50102020000000	3.10.20.20.000.000.00.000												0		
50102020000000	3.10.20.20.000.000.00.000												0		
50102020000000	3.10.20.20.000.000.00.000												0		
50102020000000	3.10.20.20.000.000.00.000												0		
50102020000000	3.10.20.20.000.000.00.000												0		
50102020000000	3.10.20.20.000.000.00.000												0		
50102020000000	3.10.20.20.000.000.00.000												0		
50102020000000	3.10.20.20.000.000.00.000												0		
50102020000000	3.10.20.20.000.000.00.000												0		
50102020000000	3.10.20.20.000.000.00.000												0		
50102020000000	3.10.20.20.000.000.00.000												0		
50102020000000	3.10.20.20.000.000.00.000												0		
50102020000000	3.10.20.20.000.000.00.000												0		
50102020000000	3.10.20.20.000.000.00.000												0		
50102020000000	3.10.20.20.000.000.00.000												0		
50102020000000	3.10.20.20.000.000.00.000												0		
50102020000000	3.10.20.20.000.000.00.000												0		
50102020000000	3.10.20.20.000.000.00.000												0		
50102020000000	3.10.20.20.000.000.00.000												0		
50102020000000	3.10.20.20.000.000.00.000												0		
50102020000000	3.10.20.20.000.000.00.000												0		
50102020000000	3.10.20.20.000.000.00.000												0		
50102020000000	3.10.20.20.000.000.00.000												0		
50102020000000	3.10.20.20.000.000.00.000												0		
50102020000000	3.10.20.20.000.000.00.000												0		
50102020000000	3.10.20.20.000.000.00.000												0		
50102020000000	3.10.20.20.000.000.00.000												0		
50102020000000	3.10.20.20.000.000.00.000												0		
50102020000000	3.10.20.20.000.000.00.000												0		
50102030000000	**3.10.20.30.000.000.00.000**	**Da Regione:**	**10,270,888**	**Quadratura OK!**				10,793,747	0	255,000	634,097	-143,762	10,270,888	0	0
50102030000000	3.10.20.30.000.000.00.000	... assegnati in data antecedente al 1/1/2017						10,793,747			634,097		10,159,650		
50102030000000	3.10.20.30.000.000.00.000	... assegnati a partire dal 1/1/2017..dettagliare						0	0	255,000	0	-143,762	111,238	0	0
50102030000000	3.10.20.30.000.000.00.000	DGR 1725-2019 CONTRIBUTI INVESTIMENTI AMBITO SANIT.								200,000			200,000		
50102030000000	3.10.20.30.000.000.00.000	CONTR.INVESTIMENTI EX DGR 2468 DEL 18/11/19								55,000			55,000		
50102030000000	3.10.20.30.000.000.00.000	D.G.R. N.7086/2017. EROGAZIONE CONTRIBUTI PER INSTALLAZIONE SISTEMI DI VIDEOSORVEGLIANZA ALL'INTERNO DELLE RESIDENZE PER ANZIANI E PER DISABILI										-171,306	-171,306		
50102030000000	3.10.20.30.000.000.00.000	STERILIZZAZIONE MINUSVALENZA PER DISMISSIONE BENI FINANZIATI										-843	-843		
50102030000000	3.10.20.30.000.000.00.000	DDG 18780 DEL 19/12/19 REVISIONE RESIDUI C/CAPITALE										-644	-644		
50102030000000	3.10.20.30.000.000.00.000	UTILIZZI PER INVESTIMENTI RISORSE PIANI MIRATI DDG16093/18										29,031	29,031		
50102030000000	3.10.20.30.000.000.00.000												0		
50102030000000	3.10.20.30.000.000.00.000												0		
50102030000000	3.10.20.30.000.000.00.000												0		
50102030000000	3.10.20.30.000.000.00.000												0		
50102030000000	3.10.20.30.000.000.00.000												0		
50102030000000	3.10.20.30.000.000.00.000												0		
50102030000000	3.10.20.30.000.000.00.000												0		
50102030000000	3.10.20.30.000.000.00.000												0		
50102030000000	3.10.20.30.000.000.00.000												0		
50102030000000	3.10.20.30.000.000.00.000												0		
50102030000000	3.10.20.30.000.000.00.000												0		
50102030000000	3.10.20.30.000.000.00.000												0		
50102030000000	3.10.20.30.000.000.00.000												0		
50102030000000	3.10.20.30.000.000.00.000												0		
50102030000000	3.10.20.30.000.000.00.000												0		
50102030000000	3.10.20.30.000.000.00.000												0		
50102030000000	3.10.20.30.000.000.00.000												0		
50102030000000	3.10.20.30.000.000.00.000												0		
50102030000000	3.10.20.30.000.000.00.000												0		
50102030000000	3.10.20.30.000.000.00.000												0		
50102030000000	3.10.20.30.000.000.00.000												0		
50102030000000	3.10.20.30.000.000.00.000												0		
50102030000000	3.10.20.30.000.000.00.000												0		
50102030000000	3.10.20.30.000.000.00.000												0		
50102030000000	3.10.20.30.000.000.00.000												0		
50102030000000	3.10.20.30.000.000.00.000												0		
50102030000000	3.10.20.30.000.000.00.000												0		
50102030000000	3.10.20.30.000.000.00.000												0		
50102030000000	3.10.20.30.000.000.00.000												0		
50102030000000	3.10.20.30.000.000.00.000												0		
50102030000000	3.10.20.30.000.000.00.000												0		
50102030000000	3.10.20.30.000.000.00.000												0		
50102030000000	3.10.20.30.000.000.00.000												0		
50102030000000	3.10.20.30.000.000.00.000												0		
50102030000000	3.10.20.30.000.000.00.000												0		
50102030000000	3.10.20.30.000.000.00.000												0		
50102030000000	3.10.20.30.000.000.00.000												0		
50102030000000	3.10.20.30.000.000.00.000												0		
50102030000000	3.10.20.30.000.000.00.000												0		

50102030000000	3.10.20.30.000.000.00.000												0	
50102030000000	3.10.20.30.000.000.00.000												0	
50102030000000	3.10.20.30.000.000.00.000												0	
50102030000000	3.10.20.30.000.000.00.000												0	
50102030000000	3.10.20.30.000.000.00.000												0	
50102040000000	**3.10.20.40.000.000.00.000**	**Da altri soggetti pubblici:**	**264,280**	**Quadratura OK!**				301,532	0	0	37,144	-108	264,280	0	0
50102040000000	3.10.20.40.000.000.00.000	... assegnati in data antecedente al 1/1/2017						301,532			37,144		264,388		
50102040000000	3.10.20.40.000.000.00.000	... assegnati a partire dal 1/1/2017..dettagliare						0	0	0	0	-108	-108	0	0
50102040000000	3.10.20.40.000.000.00.000	STERILIZZAZIONE MINUSVALENZA PER DISMISSIONE BENI FINANZIATI										-108	-108		
50102040000000	3.10.20.40.000.000.00.000												0		
50102040000000	3.10.20.40.000.000.00.000												0		
50102040000000	3.10.20.40.000.000.00.000												0		
50102040000000	3.10.20.40.000.000.00.000												0		
50102040000000	3.10.20.40.000.000.00.000												0		
50102040000000	3.10.20.40.000.000.00.000												0		
50102040000000	3.10.20.40.000.000.00.000												0		
50102040000000	3.10.20.40.000.000.00.000												0		
50102040000000	3.10.20.40.000.000.00.000												0		
50102040000000	3.10.20.40.000.000.00.000												0		
50102040000000	3.10.20.40.000.000.00.000												0		
50102040000000	3.10.20.40.000.000.00.000												0		
50102040000000	3.10.20.40.000.000.00.000												0		
50102040000000	3.10.20.40.000.000.00.000												0		
50102040000000	3.10.20.40.000.000.00.000												0		
50102040000000	3.10.20.40.000.000.00.000												0		
50102040000000	3.10.20.40.000.000.00.000												0		
50102040000000	3.10.20.40.000.000.00.000												0		
50102040000000	3.10.20.40.000.000.00.000												0		
50102040000000	3.10.20.40.000.000.00.000												0		
50102040000000	3.10.20.40.000.000.00.000												0		
50102040000000	3.10.20.40.000.000.00.000												0		
50102040000000	3.10.20.40.000.000.00.000												0		
50102040000000	3.10.20.40.000.000.00.000												0		
50102040000000	3.10.20.40.000.000.00.000												0		
50102040000000	3.10.20.40.000.000.00.000												0		
50102050000000	**3.10.20.50.000.000.00.000**	**Per investimenti da rettifica contributi in conto esercizio:**	**698,456**	**Quadratura OK!**				708,379	0	0	9,923	0	698,456	0	0
50102050000000	3.10.20.50.000.000.00.000	... assegnati in data antecedente al 1/1/2017						708,379			9,923		698,456		
50102050000000	3.10.20.50.000.000.00.000	... assegnati a partire dal 1/1/2017..dettagliare						0	0	0	0	0	0	0	0
50102050000000	3.10.20.50.000.000.00.000												0		
50102050000000	3.10.20.50.000.000.00.000												0		
50102050000000	3.10.20.50.000.000.00.000												0		
50102050000000	3.10.20.50.000.000.00.000												0		
50102050000000	3.10.20.50.000.000.00.000												0		
50102050000000	3.10.20.50.000.000.00.000												0		
50102050000000	3.10.20.50.000.000.00.000												0		
50102050000000	3.10.20.50.000.000.00.000												0		
50102050000000	3.10.20.50.000.000.00.000												0		
50102050000000	3.10.20.50.000.000.00.000												0		
50102050000000	3.10.20.50.000.000.00.000												0		
50102050000000	3.10.20.50.000.000.00.000												0		
50102050000000	3.10.20.50.000.000.00.000												0		
50102050000000	3.10.20.50.000.000.00.000												0		
50102050000000	3.10.20.50.000.000.00.000												0		
50102050000000	3.10.20.50.000.000.00.000												0		
50102050000000	3.10.20.50.000.000.00.000												0		
50102050000000	3.10.20.50.000.000.00.000												0		
50102050000000	3.10.20.50.000.000.00.000												0		
50102050000000	3.10.20.50.000.000.00.000												0		
50102050000000	3.10.20.50.000.000.00.000												0		
50102050000000	3.10.20.50.000.000.00.000												0		
50102050000000	3.10.20.50.000.000.00.000												0		
50102050000000	3.10.20.50.000.000.00.000												0		
50102050000000	3.10.20.50.000.000.00.000												0		
50102050000000	3.10.20.50.000.000.00.000												0		
50102050000000	3.10.20.50.000.000.00.000												0		
50102050000000	3.10.20.50.000.000.00.000												0		
50102050000000	3.10.20.50.000.000.00.000												0		
50102050000000	3.10.20.50.000.000.00.000												0		
50102050000000	3.10.20.50.000.000.00.000												0		
50102050000000	3.10.20.50.000.000.00.000												0		
50102050000000	3.10.20.50.000.000.00.000												0		
50102050000000	3.10.20.50.000.000.00.000												0		
50102050000000	3.10.20.50.000.000.00.000												0		
50102050000000	3.10.20.50.000.000.00.000												0		
50102050000000	3.10.20.50.000.000.00.000												0		
50102050000000	3.10.20.50.000.000.00.000												0		
50102050000000	3.10.20.50.000.000.00.000												0		
50102050000000	3.10.20.50.000.000.00.000												0		
50102050000000	3.10.20.50.000.000.00.000												0		
50102050000000	3.10.20.50.000.000.00.000												0		
50102050000000	3.10.20.50.000.000.00.000												0		
50102050000000	3.10.20.50.000.000.00.000												0		
50102050000000	3.10.20.50.000.000.00.000												0		
50102050000000	3.10.20.50.000.000.00.000												0		
50102050000000	3.10.20.50.000.000.00.000												0		
50102050000000	3.10.20.50.000.000.00.000												0		
50102050000000	3.10.20.50.000.000.00.000												0		
50102050000000	3.10.20.50.000.000.00.000												0		
50102050000000	3.10.20.50.000.000.00.000												0		
50102050000000	3.10.20.50.000.000.00.000												0		
50102050000000	3.10.20.50.000.000.00.000												0		
50102050000000	3.10.20.50.000.000.00.000												0		
50102050000000	3.10.20.50.000.000.00.000												0		
50102050000000	3.10.20.50.000.000.00.000												0		
50102050000000	3.10.20.50.000.000.00.000												0		
50102050000000	3.10.20.50.000.000.00.000												0		
50102050000000	3.10.20.50.000.000.00.000												0		
50102050000000	3.10.20.50.000.000.00.000												0		
50102050000000	3.10.20.50.000.000.00.000												0		
50102050000000	3.10.20.50.000.000.00.000												0		
50102050000000	3.10.20.50.000.000.00.000												0		
50102050000000	3.10.20.50.000.000.00.000												0		
50102050000000	3.10.20.50.000.000.00.000												0		
50102050000000	3.10.20.50.000.000.00.000												0		
50102050000000	3.10.20.50.000.000.00.000												0		
50102050000000	3.10.20.50.000.000.00.000												0		

PROGETTO

50102050000000	3.10.20.50.000.000.00.000											0		
50102050000000	3.10.20.50.000.000.00.000											0		
50102050000000	3.10.20.50.000.000.00.000											0		
50102050000000	3.10.20.50.000.000.00.000											0		
50102050000000	3.10.20.50.000.000.00.000											0		
50102050000000	3.10.20.50.000.000.00.000											0		
50102050000000	3.10.20.50.000.000.00.000											0		

#N/D
#N/D
#N/D

	DETTAGLIO RISERVE DA PLUSVALENZE DA REINVESTIRE	ESERCIZI PRECEDENTI Valore al 31/12/2016 e precedenti	Valore al 31/12/2017	Valore al 31/12/2018 (valore iniziale)	Valore finale
#N/D	Valore iniziale		0	0	0
#N/D	Giroconti / Riclassificazioni (+/-)				
#N/D	Incrementi				
#N/D	Utilizzi				
#N/D	Altre variazioni (+/-)				
#N/D	Valore finale	0	0	0	0

#N/D
#N/D
#N/D

	DETTAGLIO CONTRIBUTI DA REINVESTIRE	ESERCIZI PRECEDENTI Valore al 31/12/2016 e precedenti	Valore al 31/12/2017	Valore al 31/12/2018 (valore iniziale)	Valore finale
#N/D	Valore iniziale		0	0	0
#N/D	Giroconti / Riclassificazioni (+/-)				
#N/D	Incrementi				
#N/D	Utilizzi				
#N/D	Altre variazioni (+/-)				
#N/D	Valore finale	0	0	0	0

#N/D
#N/D
#N/D

		DETTAGLIO MUTUI	Destinazione	Soggetto erogatore	Riferimenti delibera di autorizzazione regionale	Importo iniziale	Scadenza	Debito residuo	Tasso di interesse	Garanzie reali	
70100000000000	3.40.10.00.000.000.00.000										
70100000000000	3.40.10.00.000.000.00.000										
70100000000000	3.40.10.00.000.000.00.000										
70100000000000	3.40.10.00.000.000.00.000										
70100000000000	3.40.10.00.000.000.00.000										
70100000000000	3.40.10.00.000.000.00.000										
70100000000000	3.40.10.00.000.000.00.000										
70100000000000	**3.40.10.00.000.000.00.000**	**TOTALE MUTUI**				0		0	Quadratura OK!		0

RATEI PASSIVI - Dettaglio a livello di costo

		Codice Voce conto costo rateizzato	Descrizione voce conto costo rateizzato	Entro 12 mesi (2019)	Oltre 12 mesi (2019)	Totale
80101010000000	3.50.10.10.000.000.00.000					0
80101010000000	3.50.10.10.000.000.00.000					0
80101010000000	3.50.10.10.000.000.00.000					0
80101010000000	3.50.10.10.000.000.00.000					0
80101010000000	3.50.10.10.000.000.00.000					0
80101010000000	3.50.10.10.000.000.00.000					0
80101010000000	3.50.10.10.000.000.00.000					0
80101010000000	3.50.10.10.000.000.00.000					0
80101010000000	3.50.10.10.000.000.00.000					0
80101010000000	3.50.10.10.000.000.00.000					0
80101010000000	3.50.10.10.000.000.00.000					0
80101010000000	3.50.10.10.000.000.00.000					0
80101010000000	3.50.10.10.000.000.00.000					0
80101010000000	3.50.10.10.000.000.00.000					0
80101010000000	3.50.10.10.000.000.00.000					0
80101010000000	3.50.10.10.000.000.00.000					0
80101010000000	3.50.10.10.000.000.00.000					0
80101010000000	3.50.10.10.000.000.00.000					0
80101010000000	3.50.10.10.000.000.00.000					0
80101010000000	3.50.10.10.000.000.00.000					0
80101010000000	3.50.10.10.000.000.00.000					0
80101010000000	3.50.10.10.000.000.00.000					0
80101010000000	3.50.10.10.000.000.00.000					0
80101010000000	3.50.10.10.000.000.00.000					0
80101010000000	3.50.10.10.000.000.00.000					0
80101010000000	3.50.10.10.000.000.00.000					0
80101010000000	3.50.10.10.000.000.00.000					0
80101010000000	3.50.10.10.000.000.00.000			0	0	0

RISCONTI PASSIVI - Dettaglio a livello di ricavo

		Codice Voce conto ricavo riscontato	Descrizione voce conto ricavo riscontato	Entro 12 mesi (2019)	Oltre 12 mesi (2019)	Totale
80201000000000	3.50.20.10.000.000.00.000	40203010000000	Proventi da canoni di locazione stabili non commer	6670		6670
80201000000000	3.50.20.10.000.000.00.000					0
80201000000000	3.50.20.10.000.000.00.000					0
80201000000000	3.50.20.10.000.000.00.000					0
80201000000000	3.50.20.10.000.000.00.000					0
80201000000000	3.50.20.10.000.000.00.000					0
80201000000000	3.50.20.10.000.000.00.000					0
80201000000000	3.50.20.10.000.000.00.000					0
80201000000000	3.50.20.10.000.000.00.000					0
80201000000000	3.50.20.10.000.000.00.000					0
80201000000000	3.50.20.10.000.000.00.000					0

R.L.S.C.R.I.B.A.

80201000000000	3.50.20.10.000.000.00.000					0
80201000000000	3.50.20.10.000.000.00.000					0
80201000000000	3.50.20.10.000.000.00.000					0
80201000000000	3.50.20.10.000.000.00.000					0
80201000000000	3.50.20.10.000.000.00.000					0
80201000000000	3.50.20.10.000.000.00.000					0
80201000000000	3.50.20.10.000.000.00.000					0
80201000000000	3.50.20.10.000.000.00.000					0
80201000000000	3.50.20.10.000.000.00.000					0
80201000000000	3.50.20.10.000.000.00.000					0
80201000000000	3.50.20.10.000.000.00.000					0
80201000000000	3.50.20.10.000.000.00.000					0
80201000000000	3.50.20.10.000.000.00.000					0
80201000000000	3.50.20.10.000.000.00.000					0
80201000000000	3.50.20.10.000.000.00.000					0
80201000000000	3.50.20.10.000.000.00.000					0
80201000000000	3.50.20.10.000.000.00.000			6670	0	6670

RLS.C.R.I.B.A.

Tabelle allegate alla nota integrativa di: ATS DELLA VAL PADANA
Stato patrimoniale al 31/12/2019

ATTIVITA' SOCIO-ASSISTENZIALE

(Dati in €)

COD_COGE_NI	COD_COGE_NI_OLD	Descrizione		Valore netto al 31/12/2018	Valore netto al 31/12/2019	Variazione			
0	1.00.00.00.000.000.00.000	TOTALE ATTIVITA'	€.	8,080,000	8,989,304	909,304	0		
10000000000000	1.10.00.00.000.000.00.000	A) IMMOBILIZZAZIONI	€.	12,000	1,694	(10,306)	0		
10100000000000	1.10.10.00.000.000.00.000	A.I. Immobilizzazioni immateriali	€.	10,000	1,694	(8,306)	0	0	0 Quadratura Giroconti imm. immat. in corso concluse
10101000000000	1.10.10.10.000.000.00.000	A.I.1 Costi di impianto e ampliamento	€.	0	0	0	0	0	

COD_COGE_NI	COD_COGE_NI_OLD	Descrizione		Valore netto al 31/12/2018	Valore netto al 31/12/2019	Variazione	Adeguamento valori a migliaia di euro (+/-)	Costo storico al 31/12/2018	Giroconti per riclassifica saldi di apertura su nuovi conti SP (+/-)	Rivalutazione es. preced.	Svalutazioni es. preced.	Ulteriori trasferimenti / aggiornamenti LR23/2015	Giroconti (+/-)	Rivalutazione monetaria dell'esercizio	Rivalutazione economica dell'esercizio	Svalutazione dell'esercizio	Acquisizioni dell'esercizio e costruzioni in economia	Manutenzioni incrementative	Incrementi da immobil. In corso terminate	Cessioni d'esercizio (valore contabile netto)
10101010000000	1.10.10.10.010.000.00.000	A.I.1.a) Costi di impianto e di ampliamento.	€.	0	0	0	0	0	0	0	0	0	0	0	0	0	0	0	0	0
10101010010000	1.10.10.10.010.010.00.000	A.I.1.a.1) Costi di impianto e di ampliamento (non sterilizzati)	€.	0	0	0		0												
10101010020000	1.10.10.10.010.012.00.000	A.I.1.a.2) Costi di impianto e di ampliamento (sterilizzati)	€.	0	0	0		0												

COD_COGE_NI	COD_COGE_NI_OLD	Descrizione		Valore netto al 31/12/2018	Valore netto al 31/12/2019	Variazione	Adeguamento valori a migliaia di euro (+/-)	Fondo ammortamento 31/12/2018	Giroconti per riclassifica saldi di apertura su nuovi conti SP (+/-)	Ulteriori trasferimenti / aggiornamenti LR23/2015 - Adeguamento valori a migliaia di euro (+/-)	Giroconti (+/-)	Cessioni d'esercizio (storno fondo beni dismessi)	Ammortamenti dell'esercizio
10101020000000	1.10.10.10.020.000.00.000	A.I.1.b) Fondo ammortamento Costi di impianto e di ampliamento.	€.	0	0	0	0	0	0	0	0	0	0
10101020010000	1.10.10.10.020.010.00.000	A.I.1.b.1) F.do amm. Costi di impianto e di ampliamento (non sterilizzati)	€.	0	0	0		0					
10101020020000	1.10.10.10.020.012.00.000	A.I.1.b.2) F.do amm. Costi di impianto e di ampliamento (sterilizzati)	€.	0	0	0		0					

COD_COGE_NI	COD_COGE_NI_OLD	Descrizione		Valore netto al 31/12/2018	Valore netto al 31/12/2019	Variazione	Adeguamento valori a migliaia di euro (+/-)		
10102000000000	1.10.10.20.000.000.00.000	A.I.2 Costi di ricerca e sviluppo.	€.	0	0	0	0	0	0

COD_COGE_NI	COD_COGE_NI_OLD	Descrizione		Valore netto al 31/12/2018	Valore netto al 31/12/2019	Variazione	Adeguamento valori a migliaia di euro (+/-)	Costo storico al 31/12/2018	Giroconti per riclassifica saldi di apertura su nuovi conti SP (+/-)	Rivalutazione es. preced.	Svalutazioni es. preced.	Ulteriori trasferimenti / aggiornamenti LR23/2015 - Adeguamento valori a migliaia di euro (+/-)	Giroconti (+/-)	Rivalutazione monetaria dell'esercizio	Rivalutazione economica dell'esercizio	Svalutazione dell'esercizio	Acquisizioni dell'esercizio e costruzioni in economia	Manutenzioni incrementative	Incrementi da immobil. In corso terminate	Cessioni d'esercizio (valore contabile netto)
10102010000000	1.10.10.20.010.000.00.000	A.I.2.a) Costi di ricerca e sviluppo.	€.	0	0	0	0	0	0	0	0	0	0	0	0	0	0	0	0	0
10102010010000	1.10.10.20.010.010.00.000	A.I.2.a.1) Costi di ricerca e sviluppo (non sterilizzati)	€.	0	0	0		0												
10102010020000	1.10.10.20.010.012.00.000	A.I.2.a.2) Costi di ricerca e sviluppo (sterilizzati)	€.	0	0	0		0												

COD_COGE_NI	COD_COGE_NI_OLD	Descrizione		Valore netto al 31/12/2018	Valore netto al 31/12/2019	Variazione	Adeguamento valori a migliaia di euro (+/-)	Fondo ammortamento 31/12/2018	Giroconti per riclassifica saldi di apertura su nuovi conti SP (+/-)	Ulteriori trasferimenti / aggiornamenti LR23/2015 - Adeguamento valori a migliaia di euro (+/-)	Giroconti (+/-)	Cessioni d'esercizio (storno fondo beni dismessi)	Ammortamenti dell'esercizio
10102020000000	1.10.10.20.020.000.00.000	A.I.2.b) Fondo ammortamento Costi di ricerca e sviluppo.	€.	0	0	0	0	0	0	0	0	0	0
10102020010000	1.10.10.20.020.010.00.000	A.I.2.b.1) F.do amm. Costi di ricerca e sviluppo (non sterilizzati)	€.	0	0	0		0					
10102020020000	1.10.10.20.020.012.00.000	A.I.2.b.2) F.do amm. Costi di ricerca e sviluppo (sterilizzati)	€.	0	0	0		0					

COD_COGE_NI	COD_COGE_NI_OLD	Descrizione		Valore netto al 31/12/2018	Valore netto al 31/12/2019	Variazione	Adeguamento valori a migliaia di euro (+/-)		
10103000000000	1.10.10.30.000.000.00.000	A.I.3 Diritti di brevetto e diritti di utilizzazione delle opere dell'ingegno.	€.	0	0	0	0	0	0

COD_COGE_NI	COD_COGE_NI_OLD	Descrizione		Valore netto al 31/12/2018	Valore netto al 31/12/2019	Variazione	Adeguamento valori a migliaia di euro (+/-)	Costo storico al 31/12/2018	Giroconti per riclassifica saldi di apertura su nuovi conti SP (+/-)	Rivalutazione es. preced.	Svalutazioni es. preced.	Ulteriori trasferimenti / aggiornamenti LR23/2015 - Adeguamento valori a migliaia di euro (+/-)	Giroconti (+/-)	Rivalutazione monetaria dell'esercizio	Rivalutazione economica dell'esercizio	Svalutazione dell'esercizio	Acquisizioni dell'esercizio e costruzioni in economia	Manutenzioni incrementative	Incrementi da immobil. In corso terminate	Cessioni d'esercizio (valore contabile netto)
10103010000000	1.10.10.30.010.000.00.000	A.I.3.a) Diritti di brevetto e diritti di utilizzazione delle opere dell'ingegno - Attività di ricerca	€.	0	0	0	0	0	0	0	0	0	0	0	0	0	0	0	0	0
10103010010010	1.10.10.30.010.010.00.000	A.I.3.a.1) Diritti di brevetto industriale - Attività di ricerca - (Non sterilizzati)	€.	0	0	0		0												
10103010010020	1.10.10.30.010.012.00.000	A.I.3.a.2) Diritti di brevetto industriale - Attività di ricerca - (Sterilizzati)	€.	0	0	0		0												
10103010020010	1.10.10.30.010.020.00.000	A.I.3.a.3) Diritti di utilizzazione delle opere dell'ingegno - Attività di ricerca - (Non	€.	0	0	0		0												
10103010020020	1.10.10.30.010.022.00.000	A.I.3.a.4) Diritti di utilizzazione delle opere dell'ingegno - Attività di ricerca - (Sterilizzati)	€.	0	0	0		0												

COD_COGE_NI	COD_COGE_NI_OLD	Descrizione		Valore netto al 31/12/2018	Valore netto al 31/12/2019	Variazione	Adeguamento valori a migliaia di euro (+/-)	Fondo ammortamento 31/12/2018	Giroconti per riclassifica saldi di apertura su nuovi conti SP (+/-)	Ulteriori trasferimenti / aggiornamenti LR23/2015 - Adeguamento valori a migliaia di euro (+/-)	Giroconti (+/-)	Cessioni d'esercizio (storno fondo beni dismessi)	Ammortamenti dell'esercizio
10103020000000	1.10.10.30.020.000.00.000	A.I.3.b) Fondo ammortamento Diritti di brevetto e diritti di utilizzazione delle opere dell'ingegno - Attività di ricerca	€.	0	0	0	0	0	0	0	0	0	0
10103020010010	1.10.10.30.020.010.00.000	A.I.3.b.1) F.do amm. Diritti di brevetto industriale -Ricerca -(Non sterilizzati)	€.	0	0	0		0					
10103020010020	1.10.10.30.020.012.00.000	A.I.3.b.2) F.do amm. Diritti di brevetto industriale -Ricerca -(Sterilizzati)	€.	0	0	0		0					
10103020020010	1.10.10.30.020.020.00.000	A.I.3.b.3) F.do amm. Diritti di utilizzazione delle opere dell'ingegno - Ricerca - (Non sterilizzati)	€.	0	0	0		0					
10103020020020	1.10.10.30.020.022.00.000	A.I.3.b.4) F.do amm. Diritti di utilizzazione delle opere dell'ingegno - Ricerca - (Sterilizzati)	€.	0	0	0		0					

COD_COGE_NI	COD_COGE_NI_OLD	Descrizione		Valore netto al 31/12/2018	Valore netto al 31/12/2019	Variazione	Adeguamento valori a migliaia di euro (+/-)	Costo storico al 31/12/2018	Giroconti per riclassifica saldi di apertura su nuovi conti SP (+/-)	Rivalutazione es. preced.	Svalutazioni es. preced.	Ulteriori trasferimenti / aggiornamenti LR23/2015 - Adeguamento valori a migliaia di euro (+/-)	Giroconti (+/-)	Rivalutazione monetaria dell'esercizio	Rivalutazione economica dell'esercizio	Svalutazione dell'esercizio	Acquisizioni dell'esercizio e costruzioni in economia	Manutenzioni incrementative	Incrementi da immobil. In corso terminate	Cessioni d'esercizio (valore contabile netto)
10103030000000	1.10.10.30.030.000.00.000	A.I.3.c) Diritti di brevetto e diritti di utilizzazione delle opere dell'ingegno - Altri	€.	0	0	0	0	0	0	0	0	0	0	0	0	0	0	0	0	0
10103030010010	1.10.10.30.030.010.00.000	A.I.3.c.1) Diritti di brevetto industriale - Altri - (Non sterilizzati)	€.	0	0	0		0												
10103030010020	1.10.10.30.030.012.00.000	A.I.3.c.2) Diritti di brevetto industriale - Altri - (Sterilizzati)	€.	0	0	0		0												
10103030020010	1.10.10.30.030.020.00.000	A.I.3.c.3) Diritti di utilizzazione delle opere dell'ingegno - Altri - (Non sterilizzati)	€.	0	0	0		0												
10103030020020	1.10.10.30.030.022.00.000	A.I.3.c.4) Diritti di utilizzazione delle opere dell'ingegno - Altri - (Sterilizzati)	€.	0	0	0		0												

COD_COGE_NI	COD_COGE_NI_OLD	Descrizione		Valore netto al 31/12/2018	Valore netto al 31/12/2019	Variazione	Adeguamento valori a migliaia di euro (+/-)	Fondo ammortamento 31/12/2018	Giroconti per riclassifica saldi di apertura su nuovi conti SP (+/-)	Ulteriori trasferimenti / aggiornamenti LR23/2015 - Adeguamento valori a migliaia di euro (+/-)	Giroconti (+/-)	Cessioni d'esercizio (storno fondo beni dismessi)	Ammortamenti dell'esercizio
10103040000000	1.10.10.30.040.000.00.000	A.I.3.d) Fondo ammortamento Diritti di brevetto e diritti di utilizzazione delle opere dell'ingegno - Attività di ricerca	€.	0	0	0	0	0	0	0	0	0	0
10103040010010	1.10.10.30.040.010.00.000	A.I.3.c.1) Diritti di brevetto industriale - Altri - (Non sterilizzati)	€.	0	0	0		0					
10103040010020	1.10.10.30.040.012.00.000	A.I.3.c.2) Diritti di brevetto industriale - Altri - (Sterilizzati)	€.	0	0	0		0					
10103040020010	1.10.10.30.040.020.00.000	A.I.3.c.3) Diritti di utilizzazione delle opere dell'ingegno - Altri - (Non sterilizzati)	€.	0	0	0		0					
10103040020020	1.10.10.30.040.022.00.000	A.I.3.c.4) Diritti di utilizzazione delle opere dell'ingegno - Altri - (Sterilizzati)	€.	0	0	0		0					

				Valore netto al 31/12/2018	Valore netto al 31/12/2019	Variazione														
000000000	1.10.10.40.000.000.00.000	**A.I.4 Immobilizzazioni immateriali in corso e acconti**	€.	0	0	0		0	0	0	0	0	0	0	0	0	0	0	0	0

COD_COGE_NI	COD_COGE_NI_OLD	Descrizione		Valore netto al 31/12/2018	Valore netto al 31/12/2019	Variazione	Adeguamento valori a migliaia di euro (+/-)	Costo storico al 31/12/2018	Giroconti per riclassifica saldi di apertura su nuovi conti SP (+/-)	Rivalutazione monetaria es. preced.	Svalutazioni es. preced.	Ulteriori trasferimenti / aggiornamenti LR 23/2015 - Adeguamento valori a migliaia di euro (+/-)	Giroconti (+/-)	Rivalutazione monetaria dell'esercizio	Rivalutazione economica dell'esercizio	Svalutazione dell'esercizio	Capitalizzazioni dell'esercizio	Manutenzioni incrementative	Interessi capitalizzati dell'esercizio	Valore definitivo (*) cespite completato
101040100000 00	1.10.10.40.010.000.00.000	A.I.4.a) Immobiliz. Immateriali in corso di esecuzione	€.	0	0	0		0												
101040200000 00	1.10.10.40.020.000.00.000	A.I.4.b) Acconti su future immobilizz. Immateriali	€.	0	0	0		0												

(*) Il valore definitivo del cespite immateriale completato è pari al totale delle capitalizzazioni effettuate ed ha controparitta (in Dare) nella rispettiva voce di bilancio in cui va indicato il cespite finito.

				Valore netto al 31/12/2018	Valore netto al 31/12/2019	Variazione	Adeguamento valori a migliaia di euro (+/-)													
101050000000 00	1.10.10.50.000.000.00.000	**A.I.5 Altre immobilizzazioni immateriali.**	€.	10,000	1,694	(8,306)	(381)	10,000	0	0	0	0	0	0	0	(7,925)	0	0	0	0
101050100000 00	1.10.10.50.010.000.00.000	**A.I.5.a) Concessioni, licenze, marchi e diritti simili**	€.	116,000	114,630	(1,370)	(370)	116,000	0	0	0	0	(1,000)	0	0	0	0	0	0	0

COD_COGE_NI	COD_COGE_NI_OLD	Descrizione		Valore netto al 31/12/2018	Valore netto al 31/12/2019	Variazione	Adeguamento valori a migliaia di euro (+/-)	Costo storico al 31/12/2018	Giroconti per riclassifica saldi di apertura su nuovi conti SP (+/-)	Rivalutazione es. preced.	Svalutazioni es. preced.	Ulteriori trasferimenti / aggiornamenti LR 23/2015 - Adeguamento valori a migliaia di euro (+/-)	Giroconti (+/-)	Rivalutazione monetaria dell'esercizio	Rivalutazione economica dell'esercizio	Svalutazione dell'esercizio	Acquisizioni dell'esercizio e costruzioni in economia	Manutenzioni incrementative	Incrementi da immobil. In corso terminate	Cessioni dl'esercizio (valore contabile netto)
101050100100 10	1.10.10.50.010.010.00.000	A.I.5.a.1) Concessioni (Non sterilizzate)	€.	0	0	0		0												
101050100100 20	1.10.10.50.010.012.00.000	A.I.5.a.2) Concessioni (Sterilizzate)	€.	0	0	0		0												
101050100200 10	1.10.10.50.010.020.00.000	A.I.5.a.3) Licenze d'uso (Non sterilizzate)	€.	1,000	0	(1,000)		1,000					(1,000)							
101050100200 20	1.10.10.50.010.022.00.000	A.I.5.a.4) Licenze d'uso (Sterilizzate)	€.	115,000	114,630	(370)	(370)	115,000												
101050100300 10	1.10.10.50.010.030.00.000	A.I.5.a.5) Marchi (Non sterilizzati)	€.	0	0	0		0												
101050100300 20	1.10.10.50.010.032.00.000	A.I.5.a.6) Marchi (Sterilizzati)	€.	0	0	0		0												
101050100400 10	1.10.10.50.010.035.00.000	A.I.5.a.7) Altri diritti simili (Non sterilizzati)	€.	0	0	0		0												
101050100400 20	1.10.10.50.010.037.00.000	A.I.5.a.8) Altri diritti simili (Sterilizzati)	€.	0	0	0		0												

101050200000 00	1.10.10.50.020.000.00.000	**A.I.5.b) Fondo amm.to Concessioni, licenze, marchi e diritti simili**	€.	106,000	112,936	6,936	11	106,000		0	0	(1,000)	0	7,925

COD_COGE_NI	COD_COGE_NI_OLD	Descrizione		Valore netto al 31/12/2018	Valore netto al 31/12/2019	Variazione	Adeguamento valori a migliaia di euro (+/-)	Fondo ammortamento 31/12/2018	Giroconti per riclassifica saldi di apertura su nuovi conti SP (+/-)	Ulteriori trasferimenti / aggiornamenti LR 23/2015 - Adeguamento valori a migliaia di euro (+/-)	Giroconti (+/-)	Cessioni dl'esercizio (storno fondo beni dismessi)	Ammortamenti dell'esercizio
101050200100 10	1.10.10.50.020.010.00.000	A.I.5.b.1) F.do amm. Concessioni (Non sterilizzate)	€.	0	0	0		0					
101050200100 20	1.10.10.50.020.012.00.000	A.I.5.b.2) F.do amm. Concessioni (Sterilizzate)	€.	0	0	0		0					
101050200200 10	1.10.10.50.020.020.00.000	A.I.5.b.3) F.do amm. Licenze d'uso (Non sterilizzate)	€.	1,000	0	(1,000)		1,000			(1,000)		
101050200200 20	1.10.10.50.020.022.00.000	A.I.5.b.4) F.do amm. Licenze d'uso (Sterilizzate)	€.	105,000	112,936	7,936	11	105,000					7,925
101050200300 10	1.10.10.50.020.030.00.000	A.I.5.b.5) F.do amm. Altri diritti simili (Non sterilizzati)	€.	0	0	0		0					
101050200300 20	1.10.10.50.020.032.00.000	A.I.5.b.6) F.do amm. Altri diritti simili (Sterilizzati)	€.	0	0	0		0					

101050300000 00	1.10.10.50.030.000.00.000	**A.I.5.c) Migliorie su beni di terzi**	€.	0	0	0	0	0	0	0	0	0	0	0	0	0	0	0	0	0

COD_COGE_NI	COD_COGE_NI_OLD	Descrizione		Valore netto al 31/12/2018	Valore netto al 31/12/2019	Variazione	Adeguamento valori a migliaia di euro (+/-)	Costo storico al 31/12/2018	Giroconti per riclassifica saldi di apertura su nuovi conti SP (+/-)	Rivalutazione es. preced.	Svalutazioni es. preced.	Ulteriori trasferimenti / aggiornamenti LR 23/2015 - Adeguamento valori a migliaia di euro (+/-)	Giroconti (+/-)	Rivalutazione monetaria dell'esercizio	Rivalutazione economica dell'esercizio	Svalutazione dell'esercizio	Acquisizioni dell'esercizio e costruzioni in economia	Manutenzioni incrementative	Incrementi da immobil. In corso terminate	Cessioni dl'esercizio (valore contabile netto)
101050300100 00	1.10.10.50.030.010.00.000	A.I.5.c.1) Migliorie su beni di terzi (non sterilizzati)	€.	0	0	0		0												
101050300200 00	1.10.10.50.030.012.00.000	A.I.5.c.2) Migliorie su beni di terzi (sterilizzati)	€.	0	0	0		0												

101050400000 00	1.10.10.50.040.000.00.000	**A.I.5.d) Fondo ammortamento migliorie beni terzi**	€.	0	0	0		0		0	0	0	0	0	0	0	0	0	0	0

COD_COGE_NI	COD_COGE_NI_OLD	Descrizione		Valore netto al 31/12/2018	Valore netto al 31/12/2019	Variazione	Adeguamento valori a migliaia di euro (+/-)	Fondo ammortamento 31/12/2018	Giroconti per riclassifica saldi di apertura su nuovi conti SP (+/-)	Ulteriori trasferimenti / aggiornamenti LR 23/2015 - Adeguamento valori a migliaia di euro (+/-)	Giroconti (+/-)	Cessioni dl'esercizio (storno fondo beni dismessi)	Ammortamenti dell'esercizio
101050400100 00	1.10.10.50.040.010.00.000	A.I.5.d.1) F.do amm. Migliorie su beni di terzi (non sterilizzati)	€.	0	0	0		0					
101050400200 00	1.10.10.50.040.012.00.000	A.I.5.d.2) F.do amm. Migliorie su beni di terzi (sterilizzati)	€.	0	0	0		0					

101050500000 00	1.10.10.50.050.000.00.000	**A.I.5.e) Pubblicità (da ammortizzare)**	€.	0	0	0		0		0	0	0	0	0	0	0	0	0	0	0

COD_COGE_NI	COD_COGE_NI_OLD	Descrizione		Valore netto al 31/12/2018	Valore netto al 31/12/2019	Variazione	Adeguamento valori a migliaia di euro (+/-)	Costo storico al 31/12/2018	Giroconti per riclassifica saldi di apertura su nuovi conti SP (+/-)	Rivalutazione es. preced.	Svalutazioni es. preced.	Ulteriori trasferimenti / aggiornamenti LR 23/2015 - Adeguamento valori a migliaia di euro (+/-)	Giroconti (+/-)	Rivalutazione monetaria dell'esercizio	Rivalutazione economica dell'esercizio	Svalutazione dell'esercizio	Acquisizioni dell'esercizio e costruzioni in economia	Manutenzioni incrementative	Incrementi da immobil. In corso terminate	Cessioni dl'esercizio (valore contabile netto)
101050500100 00	1.10.10.50.050.010.00.000	A.I.5.e.1) Pubblicità da ammortizzare (non sterilizzata)	€.	0	0	0		0												
101050500200 00	1.10.10.50.050.012.00.000	A.I.5.e.2) Pubblicità da ammortizzare (sterilizzata)	€.	0	0	0		0												

101050600000 00	1.10.10.50.060.000.00.000	**A.I.5.f) Fondo ammortamento Pubblicità**	€.	0	0	0		0		0	0	0	0	0	0	0	0	0	0	0

COD_COGE_NI	COD_COGE_NI_OLD	Descrizione		Valore netto al 31/12/2018	Valore netto al 31/12/2019	Variazione	Adeguamento valori a migliaia di euro (+/-)	Fondo ammortamento 31/12/2018	Giroconti per riclassifica saldi di apertura su nuovi conti SP (+/-)	Ulteriori trasferimenti / aggiornamenti LR 23/2015 - Adeguamento valori a migliaia di euro (+/-)	Giroconti (+/-)	Cessioni dl'esercizio (storno fondo beni dismessi)	Ammortamenti dell'esercizio
101050600100 00	1.10.10.50.060.010.00.000	A.I.5.f.1) F.do amm. Pubblicità (non sterilizzata)	€.	0	0	0		0					
101050600200 00	1.10.10.50.060.012.00.000	A.I.5.f.2) F.do amm. Pubblicità (sterilizzata)	€.	0	0	0		0					

101050700000 00	1.10.10.50.070.000.00.000	**A.I.5.g) Altre immobilizzazioni immateriali**	€.	0	0	0		0		0	0	0	0	0	0	0	0	0	0	0

COD_COGE_NI	COD_COGE_NI_OLD	Descrizione		Valore netto al 31/12/2018	Valore netto al 31/12/2019	Variazione	Adeguamento valori a migliaia di euro (+/-)	Costo storico al 31/12/2018	Giroconti per riclassifica saldi di apertura su nuovi conti SP (+/-)	Rivalutazione es. preced.	Svalutazioni es. preced.	Ulteriori trasferimenti / aggiornamenti LR 23/2015 - Adeguamento valori a migliaia di euro (+/-)	Giroconti (+/-)	Rivalutazione monetaria dell'esercizio	Rivalutazione economica dell'esercizio	Svalutazione dell'esercizio	Acquisizioni dell'esercizio e costruzioni in economia	Manutenzioni incrementative	Incrementi da immobil. In corso terminate	Cessioni dl'esercizio (valore contabile netto)
101050700100 10	1.10.10.50.070.010.00.000	A.I.5.g.1) Altri costi pluriennali da ammortizzare (non sterilizzati)	€.	0	0	0		0												
101050700100 20	1.10.10.50.070.012.00.000	A.I.5.g.2) Altri costi pluriennali da ammortizzare (sterilizzati)	€.	0	0	0		0												
101050700200 10	1.10.10.50.070.020.00.000	A.I.5.g.3) Altre immobilizzazioni immateriali (non sterilizzate)	€.	0	0	0		0												
101050700200 20	1.10.10.50.070.022.00.000	A.I.5.g.4) Altre immobilizzazioni immateriali (sterilizzate)	€.	0	0	0		0												

101050800000 00	1.10.10.50.080.000.00.000	**A.I.5.h) Fondo ammortamento altre imm.ni immateriali**	€.	0	0	0		0		0	0	0	0	0	0	0	0	0	0	0

COD_COGE_NI	COD_COGE_NI_OLD	Descrizione		Valore netto al 31/12/2018	Valore netto al 31/12/2019	Variazione	Adeguamento valori a migliaia di euro (+/-)	Fondo ammortamento 31/12/2018	Giroconti per riclassifica saldi di apertura su nuovi conti SP (+/-)	Ulteriori trasferimenti / aggiornamenti LR 23/2015 - Adeguamento valori a migliaia di euro (+/-)	Giroconti (+/-)	Cessioni dl'esercizio (storno fondo beni dismessi)	Ammortamenti dell'esercizio
101050800100 10	1.10.10.50.080.010.00.000	A.I.5.h.1) F.do amm.to Altri costi pluriennali da ammortizzare (non sterilizzati)	€.	0	0	0		0					
101050800100 20	1.10.10.50.080.012.00.000	A.I.5.h.2) F.do amm.to Altri costi pluriennali da ammortizzare (sterilizzati)	€.	0	0	0		0					
101050800200 10	1.10.10.50.080.020.00.000	A.I.5.h.3) F.do amm.to Altre immobilizzazioni immateriali (non sterilizzate)	€.	0	0	0		0					
101050800200 20	1.10.10.50.080.022.00.000	A.I.5.h.4) F.do amm.to Altre immobilizzazioni immateriali (sterilizzate)	€.	0	0	0		0					

				Valore netto al 31/12/2018	Valore netto al 31/12/2019	Variazione	Adeguamento valori a migliaia di euro (+/-)													
101060000000 00	1.10.10.60.000.000.00.000	**A.I.6 F.do Svalutazione immobilizzazioni immateriali**	€.	0	0	0	0						0							
101060100000 00	1.10.10.60.010.000.00.000	**A.I.6.a) F.do Svalutazione Costi impianto e ampliamento**	€.	0	0	0	0	0	0			0	0	0	0					

COD_COGE_NI	COD_COGE_NI_OLD	Descrizione		Valore netto al 31/12/2018	Valore netto al 31/12/2019	Variazione	Adeguamento valori a migliaia di euro (+/-)	Fondo svalutazione 31/12/2018	Giroconti per riclassifica saldi di apertura su nuovi conti SP (+/-)	Ulteriori trasferimenti / aggiornamenti LR 23/2015 - Adeguamento valori a migliaia di euro (+/-)	Giroconti (+/-)	Utilizzo Fondo (storno fondo svalutazioni)	Svalutazioni dell'esercizio
101060100100000	1.10.10.60.010.010.00.000	A.I.6.a.1) F.do Svalutazione Costi impianto e ampliamento (Non sterilizzati)	€.	0	0	0		0					
101060100200000	1.10.10.60.010.012.00.000	A.I.6.a.2) F.do Svalutazione Costi impianto e ampliamento (sterilizzati)	€.	0	0	0		0					
101060200000000	1.10.10.60.020.000.00.000	**A.I.6.b) F.do Svalutazione Costi ricerca e sviluppo**	€.	0	0	0	0	0	0	0	0	0	0

COD_COGE_NI	COD_COGE_NI_OLD	Descrizione		Valore netto al 31/12/2018	Valore netto al 31/12/2019	Variazione	Adeguamento valori a migliaia di euro (+/-)	Fondo svalutazione 31/12/2018	Giroconti per riclassifica saldi di apertura su nuovi conti SP (+/-)	Ulteriori trasferimenti / aggiornamenti LR 23/2015 - Adeguamento valori a migliaia di euro (+/-)	Giroconti (+/-)	Utilizzo Fondo (storno fondo svalutazioni)	Svalutazioni dell'esercizio
101060200100000	1.10.10.60.020.010.00.000	A.I.6.b.1) F.do Svalutazione Costi ricerca e sviluppo (Non sterilizzati)	€.	0	0	0		0					
101060200200000	1.10.10.60.020.012.00.000	A.I.6.b.2) F.do Svalutazione Costi ricerca e sviluppo (sterilizzati)	€.	0	0	0		0					
101060300000000	1.10.10.60.030.000.00.000	**A.I.6.c) F.do Svalutazione Diritti brevetto e diritti utilizz.op.ingegno**	€.	0	0	0	0	0	0	0	0	0	0

COD_COGE_NI	COD_COGE_NI_OLD	Descrizione		Valore netto al 31/12/2018	Valore netto al 31/12/2019	Variazione	Adeguamento valori a migliaia di euro (+/-)	Fondo svalutazione 31/12/2018	Giroconti per riclassifica saldi di apertura su nuovi conti SP (+/-)	Ulteriori trasferimenti / aggiornamenti LR 23/2015 - Adeguamento valori a migliaia di euro (+/-)	Giroconti (+/-)	Utilizzo Fondo (storno fondo svalutazioni)	Svalutazioni dell'esercizio
101060300100000	1.10.10.60.030.010.00.000	A.I.6.c.1) F.do Svalutazione Diritti brevetto e util. Op. ingegno (Non sterilizzati)	€.	0	0	0		0					
101060300200000	1.10.10.60.030.012.00.000	A.I.6.c.2) F.do Svalutazione Diritti brevetto e util. Op. ingegno (Sterilizzati)	€.	0	0	0		0					
101060400000000	1.10.10.60.040.000.00.000	**A.I.6.d) F.do Svalutazione Altre immobil.Immateriali**	€.	0	0	0	0	0	0	0	0	0	0

COD_COGE_NI	COD_COGE_NI_OLD	Descrizione		Valore netto al 31/12/2018	Valore netto al 31/12/2019	Variazione	Adeguamento valori a migliaia di euro (+/-)	Fondo svalutazione 31/12/2018	Giroconti per riclassifica saldi di apertura su nuovi conti SP (+/-)	Ulteriori trasferimenti / aggiornamenti LR 23/2015 - Adeguamento valori a migliaia di euro (+/-)	Giroconti (+/-)	Utilizzo Fondo (storno fondo svalutazioni)	Svalutazioni dell'esercizio
101060400100000	1.10.10.60.040.010.00.000	A.I.6.d.1) F.do Svalutazione Altre immobilizz.immateriali (Non sterilizzati)	€.	0	0	0		0	0				
101060400200000	1.10.10.60.040.012.00.000	A.I.6.d.2) F.do Svalutazione Altre immobilizz.immateriali (Sterilizzati)	€.	0	0	0		0	0				

COD_COGE_NI	COD_COGE_NI_OLD	Descrizione		Valore netto al 31/12/2018	Valore netto al 31/12/2019	Variazione	Adeguamento valori a migliaia di euro (+/-)					
102000000000000	1.10.20.0.000.000.00.000	**A.II.Immobilizzazioni materiali**	€.	2.000	0	(2.000)	0	0		0	0	Quadratura Giroconti imm. mat. in corso concluse

COD_COGE_NI	COD_COGE_NI_OLD	Descrizione		Valore netto al 31/12/2018	Valore netto al 31/12/2019	Variazione	Adeguamento valori a migliaia di euro (+/-)													
102010000000000	1.10.20.1.0.000.000.00.000	**A.II.1 Terreni**	€.	0	0	0	0	0	0	0	0	0	0	0	0	0	0	0	0	0
102010100000000	1.10.20.1.0.010.000.00.000	**A.II.1.a) Terreni disponibili**	€.	0	0	0	0	0	0	0	0	0	0	0	0	0	0	0	0	0

COD_COGE_NI	COD_COGE_NI_OLD	Descrizione		Valore netto al 31/12/2018	Valore netto al 31/12/2019	Variazione	Adeguamento valori a migliaia di euro (+/-)	Costo storico al 31/12/2018	Giroconti per riclassifica saldi di apertura su nuovi conti SP (+/-)	Rivalutazione es. preced.	Svalutazioni es. preced.	Ulteriori trasferimenti / aggiornamenti LR 23/2015 - Adeguamento valori a migliaia di euro (+/-)	Giroconti (+/-)	Rivalutazione monetaria dell'esercizio	Rivalutazione economica dell'esercizio	Svalutazione dell'esercizio	Acquisizioni dell'esercizio e costruzioni in economia	Manutenzioni incrementative	Incrementi da immobil. In corso terminate	Cessioni dl'esercizio (valore contabile netto)
102010100100010	1.10.20.1.0.010.010.00.000	A.II.1.a.1) Terreni disponibili (Non sterilizzati)	€.	0	0	0		0												
102010100100020	1.10.20.1.0.010.012.00.000	A.II.1.a.2) Terreni disponibili (Sterilizzati)	€.	0	0	0		0												
102010100200010	1.10.20.1.0.020.020.00.000	A.II.1.a.3) Terreni edificabili disponibili (Non sterilizzati)	€.	0	0	0		0												
102010100200020	1.10.20.1.0.020.022.00.000	A.II.1.a.4) Terreni edificabili disponibili (Sterilizzati)	€.	0	0	0		0												
102010100300010	1.10.20.1.0.030.030.00.000	A.II.1.a.5) Altri terreni disponibili (Non sterilizzati)	€.	0	0	0		0												
102010100300020	1.10.20.1.0.030.032.00.000	A.II.1.a.6) Altri terreni disponibili (Sterilizzati)	€.	0	0	0		0												
102010200000000	1.10.20.1.0.020.000.00.000	**A.II.1.b) Terreni indisponibili**	€.	0	0	0	0	0	0	0	0	0	0	0	0	0	0	0	0	0

COD_COGE_NI	COD_COGE_NI_OLD	Descrizione		Valore netto al 31/12/2018	Valore netto al 31/12/2019	Variazione	Adeguamento valori a migliaia di euro (+/-)	Costo storico al 31/12/2018	Giroconti per riclassifica saldi di apertura su nuovi conti SP (+/-)	Rivalutazione es. preced.	Svalutazioni es. preced.	Ulteriori trasferimenti / aggiornamenti LR 23/2015 - Adeguamento valori a migliaia di euro (+/-)	Giroconti (+/-)	Rivalutazione monetaria dell'esercizio	Rivalutazione economica dell'esercizio	Svalutazione dell'esercizio	Acquisizioni dell'esercizio e costruzioni in economia	Manutenzioni incrementative	Incrementi da immobil. In corso terminate	Cessioni dl'esercizio (valore contabile netto)
102010200100010	1.10.20.1.0.020.010.00.000	A.II.1.b.1) Terreni indisponibili (Non sterilizzati)	€.	0	0	0		0												
102010200100020	1.10.20.1.0.020.012.00.000	A.II.1.b.2) Terreni indisponibili (Sterilizzati)	€.	0	0	0		0												
102010200200010	1.10.20.1.0.020.020.00.000	A.II.1.b.3) Terreni edificabili indisponibili (Non sterilizzati)	€.	0	0	0		0												
102010200200020	1.10.20.1.0.020.022.00.000	A.II.1.b.4) Terreni edificabili indisponibili (Sterilizzati)	€.	0	0	0		0												
102010200300010	1.10.20.1.0.020.030.00.000	A.II.1.b.5) Altri terreni indisponibili (Non sterilizzati)	€.	0	0	0		0												
102010200300020	1.10.20.1.0.020.032.00.000	A.II.1.b.6) Altri terreni indisponibili (Sterilizzati)	€.	0	0	0		0												

COD_COGE_NI	COD_COGE_NI_OLD	Descrizione		Valore netto al 31/12/2018	Valore netto al 31/12/2019	Variazione			
102020000000000	1.10.20.2.0.000.000.00.000	**A.II.2 Fabbricati**	€.	0	0	0	0	0	
102020100000000	1.10.20.2.0.010.000.00.000	**A.II.2.a) Fabbricati non strumentali (disponibili)**	€.	0	0	0	0	0	
102020100100000	1.10.20.2.0.010.010.00.000	**A.II.2.a.1) Fabbricati non strumentali (disponibili)**	€.	0	0	0	0	0	0	0	0	0	0	0	0	0	0	0	0	0

COD_COGE_NI	COD_COGE_NI_OLD	Descrizione		Valore netto al 31/12/2018	Valore netto al 31/12/2019	Variazione	Adeguamento valori a migliaia di euro (+/-)	Costo storico al 31/12/2018	Giroconti per riclassifica saldi di apertura su nuovi conti SP (+/-)	Rivalutazione es. preced.	Svalutazioni es. preced.	Ulteriori trasferimenti / aggiornamenti LR 23/2015 - Adeguamento valori a migliaia di euro (+/-)	Giroconti (+/-)	Rivalutazione monetaria dell'esercizio	Rivalutazione economica dell'esercizio	Svalutazione dell'esercizio	Acquisizioni dell'esercizio e costruzioni in economia	Manutenzioni incrementative	Incrementi da immobil. In corso terminate	Cessioni dl'esercizio (valore contabile netto)
102020100100010	1.10.20.2.0.010.010.10.000	A.II.2.a.1.1) Fabbricati disponibili (da reddito) - (Non sterilizzati)	€.	0	0	0		0												
102020100100020	1.10.20.2.0.010.010.12.000	A.II.2.a.1.2) Fabbricati disponibili (da reddito) - (Sterilizzati)	€.	0	0	0		0												
102020100100030	1.10.20.2.0.010.010.20.000	A.II.2.a.1.3) Costruzioni leggere (da reddito) - (Non sterilizzati)	€.	0	0	0		0												
102020100100040	1.10.20.2.0.010.010.22.000	A.II.2.a.1.4) Costruzioni leggere (da reddito) - (Sterilizzati)	€.	0	0	0		0												
102020100200000	1.10.20.2.0.010.020.00.000	**A.II.2.a.2) Fondo ammortamento Fabbricati (disponibili)**	€.	0	0	0	0	0	0	0	0	0								

COD_COGE_NI	COD_COGE_NI_OLD	Descrizione		Valore netto al 31/12/2018	Valore netto al 31/12/2019	Variazione	Adeguamento valori a migliaia di euro (+/-)	Fondo ammortamento 31/12/2018	Giroconti per riclassifica saldi di apertura su nuovi conti SP (+/-)	Ulteriori trasferimenti / aggiornamenti LR 23/2015 - Adeguamento valori a migliaia di euro (+/-)	Giroconti (+/-)	Cessioni dl'esercizio (storno fondo beni dismessi)	Ammortamenti dell'esercizio
102020100200010	1.10.20.2.0.010.020.10.000	A.II.2.a.2.1) F.do amm.Fabbricati disponibili (da reddito) - (Non sterilizzati)	€.	0	0	0		0					
102020100200020	1.10.20.2.0.010.020.12.000	A.II.2.a.2.2) F.do amm.Fabbricati disponibili (da reddito) - (Sterilizzati)	€.	0	0	0		0					
102020100200030	1.10.20.2.0.010.020.20.000	A.II.2.a.2.3) F.do amm.Costruzioni leggere (da reddito) - (Non sterilizzati)	€.	0	0	0		0					
102020100200040	1.10.20.2.0.010.020.22.000	A.II.2.a.2.4) F.do amm.Costruzioni leggere (da reddito) - (Sterilizzati)	€.	0	0	0		0					
102020200000000	1.10.20.2.0.020.000.00.000	**A.II.2.b) Fabbricati (indisponibili)**	€.	0	0	0				0			
102020200100000	1.10.20.2.0.020.010.00.000	**A.II.2.b.1) Fabbricati (indisponibili)**	€.	0	0	0	0	0	0	0	0	0	0

COD_COGE_NI	COD_COGE_NI_OLD	Descrizione		Valore netto al 31/12/2018	Valore netto al 31/12/2019	Variazione	Adeguamento valori a migliaia di euro (+/-)	Costo storico al 31/12/2018	Giroconti per riclassifica saldi di apertura su nuovi conti SP (+/-)	Rivalutazione es. preced.	Svalutazioni es. preced.	Ulteriori trasferimenti / aggiornamenti LR 23/2015 - Adeguamento valori a migliaia di euro (+/-)	Giroconti (+/-)	Rivalutazione monetaria dell'esercizio	Rivalutazione economica dell'esercizio	Svalutazione dell'esercizio	Acquisizioni dell'esercizio e costruzioni in economia	Manutenzioni incrementative	Incrementi da immobil. In corso terminate	Cessioni dl'esercizio (valore contabile netto)
102020200100010	1.10.20.2.0.020.010.10.000	A.II.2.b.1.1) Fabbricati indisponibili (attività istituzionale) - (Non sterilizzati)	€.	0	0	0		0												
102020200100020	1.10.20.2.0.020.010.12.000	A.II.2.b.1.2) Fabbricati indisponibili (attività istituzionale) - (Sterilizzati)	€.	0	0	0		0												
102020200100030	1.10.20.2.0.020.010.20.000	A.II.2.b.1.3) Costruzioni leggere (attività istituzionale) - (Non sterilizzati)	€.	0	0	0		0												
102020200100040	1.10.20.2.0.020.010.22.000	A.II.2.b.1.4) Costruzioni leggere (attività istituzionale) - (Sterilizzati)	€.	0	0	0		0												
102020200200000	1.10.20.2.0.020.020.00.000	**A.II.2.b.2) Fondo ammortamento Fabbricati (indisponibili)**	€.	0	0	0	0	0	0	0	0									

BOZZA

COD_COGE_NI	COD_COGE_NI_OLD	Descrizione		Valore netto al 31/12/2018	Valore netto al 31/12/2019	Variazione	Adeguamento valori a migliaia di euro (+/-)	Fondo ammortamento 31/12/2018	Giroconti per riclassifica saldi di apertura su nuovi conti SP (+/-)	Ulteriori trasferimenti / aggiornamenti LR23/2015 - Adeguamento valori a migliaia di euro (+/-)	Giroconti (+/-)	Cessioni d'esercizio (storno fondo beni dismessi)	Ammortamenti dell'esercizio
102020200200100	1.10.20.2.0.020.020.1.0.000	A.II.2.b.2.1) F.do amm. Fabbricati indisponibili (attività istituzionale) - (Non sterilizzati)	€.	0	0	0		0					
102020200200200	1.10.20.2.0.020.020.1.2.000	A.II.2.b.2.2) F.do amm. Fabbricati indisponibili (attività istituzionale) - (Sterilizzati)	€.	0	0	0		0					
102020200200300	1.10.20.2.0.020.020.2.0.000	A.II.2.b.2.3) F.do amm. Costruzioni leggere (attività istituzionale) - (Non sterilizzati)	€.	0	0	0		0					
102020200200400	1.10.20.2.0.020.020.2.2.000	A.II.2.b.2.4) F.do amm. Costruzioni leggere (attività istituzionale) - (Sterilizzati)	€.	0	0	0		0					

				Valore netto al 31/12/2018	Valore netto al 31/12/2019	Variazione					
102030000000000	1.10.20.3.0.000.000.0.0.000	**A.II.3 Impianti e macchinari.**	€.	0	0	0			0		0
102030100000000	1.10.20.3.0.010.000.0.0.000	**A.II.3.a) Impianti e macchinari.**	€.	0	0	0	0	0	0	0	0

COD_COGE_NI	COD_COGE_NI_OLD	Descrizione		Valore netto al 31/12/2018	Valore netto al 31/12/2019	Variazione	Adeguamento valori a migliaia di euro (+/-)	Costo storico al 31/12/2018	Giroconti per riclassifica saldi di apertura su nuovi conti SP (+/-)	Rivalutazione es. preced.	Svalutazione es. preced.
102030100100100	1.10.20.3.0.010.010.0.0.000	A.II.3.a.1) Impianti sanitari (Non sterilizzati)	€.	0	0	0		0			
102030100100200	1.10.20.3.0.010.012.0.0.000	A.II.3.a.2) Impianti sanitari (Sterilizzati)	€.	0	0	0		0			
102030100200100	1.10.20.3.0.010.020.0.0.000	A.II.3.a.3) Impianti elettrici ed idraulici (Non sterilizzati)	€.	0	0	0		0			
102030100200200	1.10.20.3.0.010.022.0.0.000	A.II.3.a.4) Impianti elettrici ed idraulici (Sterilizzati)	€.	0	0	0		0			
102030100300100	1.10.20.3.0.010.030.0.0.000	A.II.3.a.5) Impianti telefonici (Non sterilizzati)	€.	0	0	0		0			
102030100300200	1.10.20.3.0.010.032.0.0.000	A.II.3.a.6) Impianti telefonici (Sterilizzati)	€.	0	0	0		0			
102030100400100	1.10.20.3.0.010.040.0.0.000	A.II.3.a.7) Impianti di allarme e sicurezza (Non sterilizzati)	€.	0	0	0		0			
102030100400200	1.10.20.3.0.010.042.0.0.000	A.II.3.a.8) Impianti di allarme e sicurezza (Sterilizzati)	€.	0	0	0		0			
102030100500100	1.10.20.3.0.010.050.0.0.000	A.II.3.a.9) Altri impianti e macchinari specifici (Non sterilizzati)	€.	0	0	0		0			
102030100500200	1.10.20.3.0.010.052.0.0.000	A.II.3.a.10) Altri impianti e macchinari specifici (Sterilizzati)	€.	0	0	0		0			
102030100600100	1.10.20.3.0.010.060.0.0.000	A.II.3.a.11) Altri impiantie macchinari generici (Non sterilizzati)	€.	0	0	0		0			
102030100600200	1.10.20.3.0.010.062.0.0.000	A.II.3.a.12) Altri impiantie macchinari generici (Sterilizzati)	€.	0	0	0		0			
102030100700100	1.10.20.3.0.010.070.0.0.000	A.II.3.a.13) Altri impianti (Non sterilizzati)	€.	0	0	0		0			
102030100700200	1.10.20.3.0.010.072.0.0.000	A.II.3.a.14) Altri impianti (Sterilizzati)	€.	0	0	0		0			

102030100000000	1.10.20.3.0.010.000.0.0.000	**A.II.3.a) Impianti e macchinari.**	€.	0	0	0	0	0	0	0	0	0	0	0	0	0	0	0

COD_COGE_NI	COD_COGE_NI_OLD	Descrizione		Valore netto al 31/12/2018	Valore netto al 31/12/2019	Variazione	Adeguamento valori a migliaia di euro (+/-)	Fondo ammortamento 31/12/2018	Giroconti per riclassifica saldi di apertura su nuovi conti SP (+/-)	Ulteriori trasferimenti / aggiornamenti LR23/2015 - Adeguamento valori a migliaia di euro (+/-)	Giroconti (+/-)	Cessioni d'esercizio (storno fondo beni dismessi)	Ammortamenti dell'esercizio
102030200100100	1.10.20.3.0.020.010.0.0.000	A.II.3.b.1) F.do amm. Impianti sanitari (Non sterilizzati)	€.	0	0	0		0					
102030200100200	1.10.20.3.0.020.012.0.0.000	A.II.3.b.2) F.do amm. Impianti sanitari (Sterilizzati)	€.	0	0	0		0					
102030200200100	1.10.20.3.0.020.020.0.0.000	A.II.3.b.3) F.do amm. Impianti elettrici ed idraulici (Non sterilizzati)	€.	0	0	0		0					
102030200200200	1.10.20.3.0.020.022.0.0.000	A.II.3.b.4) F.do amm. Impianti elettrici ed idraulici (Sterilizzati)	€.	0	0	0		0					
102030200300100	1.10.20.3.0.020.030.0.0.000	A.II.3.b.5) F.do amm. Impianti telefonici (Non sterilizzati)	€.	0	0	0		0					
102030200300200	1.10.20.3.0.020.032.0.0.000	A.II.3.b.6) F.do amm. Impianti telefonici (Sterilizzati)	€.	0	0	0		0					
102030200400100	1.10.20.3.0.020.040.0.0.000	A.II.3.b.7) F.do amm. Impianti di allarme e sicurezza (Non sterilizzati)	€.	0	0	0		0					
102030200400200	1.10.20.3.0.020.042.0.0.000	A.II.3.b.8) F.do amm. Impianti di allarme e sicurezza (Sterilizzati)	€.	0	0	0		0					
102030200500100	1.10.20.3.0.020.050.0.0.000	A.II.3.b.9) F.do amm. Altri impianti e macchinari specifici (Non sterilizzati)	€.	0	0	0		0					
102030200500200	1.10.20.3.0.020.052.0.0.000	A.II.3.b.10) F.do amm. Altri impianti e macchinari specifici (Sterilizzati)	€.	0	0	0		0					
102030200600100	1.10.20.3.0.020.060.0.0.000	A.II.3.b.11) F.do amm. Altri impiantie macchinari generici (Non sterilizzati)	€.	0	0	0		0					
102030200600200	1.10.20.3.0.020.062.0.0.000	A.II.3.b.12) F.do amm. Altri impiantie macchinari generici (Sterilizzati)	€.	0	0	0		0					
102030200700100	1.10.20.3.0.020.070.0.0.000	A.II.3.b.13) F.do amm. Altri impianti (Non sterilizzati)	€.	0	0	0		0					
102030200700200	1.10.20.3.0.020.072.0.0.000	A.II.3.b.14) F.do amm. Altri impianti (Sterilizzati)	€.	0	0	0		0					

				Valore netto al 31/12/2018	Valore netto al 31/12/2019	Variazione					
102040000000000	1.10.20.4.0.000.000.0.0.000	**A.II.4 Attrezzature sanitarie e scientifiche**	€.	0	0	0			0		0
102040100000000	1.10.20.4.0.010.000.0.0.000	**A.II.4.a) Attrezzature sanitarie e scientifiche**	€.	0	0	0	0	0	0	0	0

COD_COGE_NI	COD_COGE_NI_OLD	Descrizione		Valore netto al 31/12/2018	Valore netto al 31/12/2019	Variazione	Adeguamento valori a migliaia di euro (+/-)	Costo storico al 31/12/2018	Giroconti per riclassifica saldi di apertura su nuovi conti SP (+/-)	Rivalutazione es. preced.	Svalutazione es. preced.
102040100100100	1.10.20.4.0.010.010.0.0.000	A.II.4.a.1) Attrezzature sanitarie (Non sterilizzate)	€.	0	0	0		0			
102040100100200	1.10.20.4.0.010.012.0.0.000	A.II.4.a.2) Attrezzature sanitarie (Sterilizzate)	€.	0	0	0		0			
102040100200100	1.10.20.4.0.010.020.0.0.000	A.II.4.a.3) Beni per assistenza protesica (Non sterilizzate)	€.	0	0	0		0			
102040100200200	1.10.20.4.0.010.022.0.0.000	A.II.4.a.4) Beni per assistenza protesica (Sterilizzate)	€.	0	0	0		0			
102040100300100	1.10.20.4.0.010.080.0.0.000	A.II.4.a.5) Altre attrezzature sanitarie (Non sterilizzate)	€.	0	0	0		0			
102040100300200	1.10.20.4.0.010.082.0.0.000	A.II.4.a.6) Altre attrezzature sanitarie (Sterilizzate)	€.	0	0	0		0			

102040200000000	1.10.20.4.0.020.000.0.0.000	**A.II.4.b) Fondo ammortamento Attrezzature sanitarie e scientifiche**	€.	0	0	0	0	0	0	0	0	0	0	0	0	0	0	0

COD_COGE_NI	COD_COGE_NI_OLD	Descrizione		Valore netto al 31/12/2018	Valore netto al 31/12/2019	Variazione	Adeguamento valori a migliaia di euro (+/-)	Fondo ammortamento 31/12/2018	Giroconti per riclassifica saldi di apertura su nuovi conti SP (+/-)	Ulteriori trasferimenti / aggiornamenti LR23/2015 - Adeguamento valori a migliaia di euro (+/-)	Giroconti (+/-)	Cessioni d'esercizio (storno fondo beni dismessi)	Ammortamenti dell'esercizio
102040200100100	1.10.20.4.0.020.010.0.0.000	A.II.4.b.1) F.do amm. Attrezzature sanitarie (Non sterilizzate)	€.	0	0	0		0					
102040200100200	1.10.20.4.0.020.012.0.0.000	A.II.4.b.2) F.do amm. Attrezzature sanitarie (Sterilizzate)	€.	0	0	0		0					
102040200200100	1.10.20.4.0.020.020.0.0.000	A.II.4.b.3) F.do amm. Beni per assistenza protesica (Non sterilizzate)	€.	0	0	0		0					
102040200200200	1.10.20.4.0.020.022.0.0.000	A.II.4.b.4) F.do amm. Beni per assistenza protesica (Sterilizzate)	€.	0	0	0		0					
102040200300100	1.10.20.4.0.020.080.0.0.000	A.II.4.b.5) F.do amm. Altre attrezzature sanitarie (Non sterilizzate)	€.	0	0	0		0					
102040200300200	1.10.20.4.0.020.082.0.0.000	A.II.4.b.6) F.do amm. Altre attrezzature sanitarie (Sterilizzate)	€.	0	0	0		0					

				Valore netto al 31/12/2018	Valore netto al 31/12/2019	Variazione					
102050000000000	1.10.20.5.0.000.000.0.0.000	**A.II.5 Mobili ed arredi**	€.	0	0	0			0		0
102050100000000	1.10.20.5.0.010.000.0.0.000	**A.II.5.a) Mobili ed arredi**	€.	7.000	0	(7.000)	(293)	7.000	0	0	0

COD_COGE_NI	COD_COGE_NI_OLD	Descrizione		Valore netto al 31/12/2018	Valore netto al 31/12/2019	Variazione	Adeguamento valori a migliaia di euro (+/-)	Costo storico al 31/12/2018	Giroconti per riclassifica saldi di apertura su nuovi conti SP (+/-)	Rivalutazione es. preced.	Svalutazione es. preced.
102050100100100	1.10.20.5.0.010.010.0.0.000	A.II.5.a.1) Mobili , arredi e attrezzature ufficio (Non sterilizzati)	€.	0	0	0		0			
102050100100200	1.10.20.5.0.010.012.0.0.000	A.II.5.a.2) Mobili , arredi e attrezzature ufficio (Sterilizzati)	€.	0	0	0		0			
102050100200100	1.10.20.5.0.010.020.0.0.000	A.II.5.a.3) Scaffalature (Non sterilizzati)	€.	0	0	0		0			
102050100200200	1.10.20.5.0.010.022.0.0.000	A.II.5.a.4) Scaffalature (Sterilizzati)	€.	0	0	0		0			
102050100300100	1.10.20.5.0.010.030.0.0.000	A.II.5.a.5) Mobili ed arredi diversi (Non sterilizzati)	€.	0	0	0		0			
102050100300200	1.10.20.5.0.010.032.0.0.000	A.II.5.a.6) Mobili ed arredi diversi (Sterilizzati)	€.	7.000	0	(7.000)	(293)	7.000			
102050100400100	1.10.20.5.0.010.050.0.0.000	A.II.5.a.7) Altri mobili e arredi (Non sterilizzati)	€.	0	0	0		0			
102050100400200	1.10.20.5.0.010.052.0.0.000	A.II.5.a.8) Altri mobili e arredi (Sterilizzati)	€.	0	0	0		0			

102050200000000	1.10.20.5.0.020.000.0.0.000	**A.II.5.b) Fondo ammortamento Mobili ed arredi**	€.	7.000	0	(7.000)	(293)	7.000	0	0	0	6.707	0	0	0	0	0	0

COD_COGE_NI	COD_COGE_NI_OLD	Descrizione		Valore netto al 31/12/2018	Valore netto al 31/12/2019	Variazione	Adeguamento valori a migliaia di euro (+/-)	Fondo ammortamento 31/12/2018	Giroconti per riclassifica saldi di apertura su nuovi conti SP (+/-)	Ulteriori trasferimenti / aggiornamenti LR23/2015 - Adeguamento valori a migliaia di euro (+/-)	Giroconti (+/-)	Cessioni d'esercizio (storno fondo beni dismessi)	Ammortamenti dell'esercizio
102050200100100	1.10.20.5.0.020.010.0.0.000	A.II.5.b.1) F.do amm. Mobili , arredi e attrezzature ufficio (Non sterilizzati)	€.	0	0	0		0					
102050200100200	1.10.20.5.0.020.012.0.0.000	A.II.5.b.2) F.do amm. Mobili , arredi e attrezzature ufficio (Sterilizzati)	€.	0	0	0		0					
102050200200100	1.10.20.5.0.020.020.0.0.000	A.II.5.b.3) F.do amm. Scaffalature (Non sterilizzati)	€.	0	0	0		0					
102050200200200	1.10.20.5.0.020.022.0.0.000	A.II.5.b.4) F.do amm. Scaffalature (Sterilizzati)	€.	0	0	0		0					

488

1020300010	1.10.20.5.0.020.030.00.000	A.II.5.b5) F.do amm. Mobili ed arredi diversi (Non sterilizzati)	€.	0	0	0		0											
1020300020	1.10.20.5.0.020.032.00.000	A.II.5.b6) F.do amm. Mobili ed arredi diversi (Sterilizzati)	€.	7.000	0	(7.000)	(293)	7.000					6.707						
1020400010	1.10.20.5.0.020.050.00.000	A.II.5.b7) F.do amm. Altri mobili e arredi (Non sterilizzati)	€.	0	0	0		0											
1020500200400020	1.10.20.5.0.020.052.00.000	A.II.5.b8) F.do amm. Altri mobili e arredi (Sterilizzati)	€.	0	0	0		0											

				Valore netto al 31/12/2018	Valore netto al 31/12/2019	Variazione													
1020600000000	1.10.20.6.0.000.000.00.000	**A.II.6 Automezzi**	€.	**0**	**0**	*0*						**0**							
1020601000000	1.10.20.6.0.010.000.00.000	**A.II.6.a) Automezzi**	€.	**0**	**0**	*0*	**0**	**0**	**0**	**0**	**0**	**0**	**0**	**0**	**0**	**0**	**0**	**0**	**0**

COD_COGE_NI	COD_COGE_NI_OLD	Descrizione		Valore netto al 31/12/2018	Valore netto al 31/12/2019	Variazione	Adeguamento valori a migliaia di euro (+/-)	Costo storico al 31/12/2018	Giroconti per riclassifica saldi di apertura su nuovi conti SP (+/-)	Rivalutazione es. preced.	Svalutazione es. preced.	Ulteriori trasferimenti / aggiornamenti LR 23/2015 - Adeguamento valori a migliaia di euro (+/-)	Giroconti (+/-)	Rivalutazione monetaria dell'esercizio	Rivalutazione economica dell'esercizio	Svalutazione dell'esercizio	Acquisizioni dell'esercizio e costruzioni in economia	Manutenzioni incrementative	Incrementi da immobil. In corso terminate	Cessioni d'esercizio (valore contabile netto)
1020601001010	1.10.20.6.0.010.010.00.000	A.II.6.a.1) Automezzi (Non sterilizzati)	€.	0	0	0		0											
1020601001020	1.10.20.6.0.010.012.00.000	A.II.6.a.2) Automezzi (Sterilizzati)	€.	0	0	0		0											
1020601002010	1.10.20.6.0.010.020.00.000	A.II.6.a.3) Ambulanze utilizzate per il 118 (Non sterilizzati)	€.	0	0	0		0											
1020601002020	1.10.20.6.0.010.022.00.000	A.II.6.a.4) Ambulanze utilizzate per il 118 (Sterilizzati)	€.	0	0	0		0											
1020601003010	1.10.20.6.0.010.030.00.000	A.II.6.a.5) Altre ambulanze (Non sterilizzati)	€.	0	0	0		0											
1020601003020	1.10.20.6.0.010.032.00.000	A.II.6.a.6) Altre ambulanze (Sterilizzati)	€.	0	0	0		0											
1020601004010	1.10.20.6.0.010.040.00.000	A.II.6.a.7) Altri mezzi di trasporto* (Non sterilizzati)	€.	0	0	0		0											
1020601004020	1.10.20.6.0.010.042.00.000	A.II.6.a.8) Altri mezzi di trasporto* (Sterilizzati)	€.	0	0	0		0											
1020601005010	1.10.20.6.0.010.050.00.000	A.II.6.a.9) Altri automezzi (Non sterilizzati)	€.	0	0	0		0											
1020601005020	1.10.20.6.0.010.052.00.000	A.II.6.a.10) Altri automezzi (Sterilizzati)	€.	0	0	0		0											

* Sono da comprendere in questa voce anche le autovetture di servizio e di motoveicoli.

1020602000000	1.10.20.6.0.020.000.00.000	**A.II.6.b) Fondo ammortamento Automezzi**	€.	**0**	**0**	*0*	**0**	**0**	**0**	**0**	**0**	**0**	**0**	**0**	

COD_COGE_NI	COD_COGE_NI_OLD	Descrizione		Valore netto al 31/12/2018	Valore netto al 31/12/2019	Variazione	Adeguamento valori a migliaia di euro (+/-)	Fondo ammortamento 31/12/2018	Giroconti per riclassifica saldi di apertura su nuovi conti SP (+/-)	Ulteriori trasferimenti / aggiornamenti LR 23/2015 - Adeguamento valori a migliaia di euro (+/-)	Giroconti (+/-)	Cessioni d'esercizio (storno fondo beni dismessi)	Ammortamenti dell'esercizio
1020602001010	1.10.20.6.0.020.010.00.000	A.II.6.b.1) F.do amm. Automezzi (Non sterilizzati)	€.	0	0	0		0					
1020602001020	1.10.20.6.0.020.012.00.000	A.II.6.b.2) F.do amm. Automezzi (Sterilizzati)	€.	0	0	0		0					
1020602002010	1.10.20.6.0.020.020.00.000	A.II.6.b.3) F.do amm. Ambulanze utilizzate per il 118 (Non sterilizzati)	€.	0	0	0		0					
1020602002020	1.10.20.6.0.020.022.00.000	A.II.6.b.4) F.do amm. Ambulanze utilizzate per il 118 (Sterilizzati)	€.	0	0	0		0					
1020602003010	1.10.20.6.0.020.030.00.000	A.II.6.b.5) F.do amm. Altre ambulanze (Non sterilizzati)	€.	0	0	0		0					
1020602003020	1.10.20.6.0.020.032.00.000	A.II.6.b.6) F.do amm. Altre ambulanze (Sterilizzati)	€.	0	0	0		0					
1020602004010	1.10.20.6.0.020.040.00.000	A.II.6.b.7) F.do amm. Altri mezzi di trasporto* (Non sterilizzati)	€.	0	0	0		0					
1020602004020	1.10.20.6.0.020.042.00.000	A.II.6.b.7) F.do amm. Altri mezzi di trasporto* (Sterilizzati)	€.	0	0	0		0					
1020602005010	1.10.20.6.0.020.050.00.000	A.II.6.b.8) F.do amm. Altri automezzi (Non sterilizzati)	€.	0	0	0		0					
1020602005020	1.10.20.6.0.020.052.00.000	A.II.6.b.9) F.do amm. Altri automezzi (Sterilizzati)	€.	0	0	0		0					

				Valore netto al 31/12/2018	Valore netto al 31/12/2019	Variazione													
1020700000000	1.10.20.7.0.000.000.00.000	**A.II.7 Oggetti d'arte**	€.	**0**	**0**	*0*						**0**							
1020701000000	1.10.20.7.0.010.000.00.000	**A.II.7.a) Oggetti d'arte**	€.	**0**	**0**	*0*	**0**	**0**	**0**	**0**	**0**	**0**	**0**	**0**	**0**	**0**	**0**	**0**	**0**

COD_COGE_NI	COD_COGE_NI_OLD	Descrizione		Valore netto al 31/12/2018	Valore netto al 31/12/2019	Variazione	Adeguamento valori a migliaia di euro (+/-)	Costo storico al 31/12/2018	Giroconti per riclassifica saldi di apertura su nuovi conti SP (+/-)	Rivalutazione es. preced.	Svalutazione es. preced.	Ulteriori trasferimenti / aggiornamenti LR 23/2015 - Adeguamento valori a migliaia di euro (+/-)	Giroconti (+/-)	Rivalutazione monetaria dell'esercizio	Rivalutazione economica dell'esercizio	Svalutazione dell'esercizio	Acquisizioni dell'esercizio e costruzioni in economia	Manutenzioni incrementative	Incrementi da immobil. In corso terminate	Cessioni d'esercizio (valore contabile netto)
1020701001010	1.10.20.7.0.010.010.00.000	A.II.7.a.1) Oggetti d'arte	€.	0	0	0		0											

				Valore netto al 31/12/2018	Valore netto al 31/12/2019	Variazione													
1020800000000	1.10.20.8.0.000.000.00.000	**A.II.8 Altre immobilizzazioni materiali**	€.	**2.000**	**0**	**(2.000)**						**0**							
1020801000000	1.10.20.8.0.010.000.00.000	**A.II.8.a) Altre immobilizzazioni materiali**	€.	**33.000**	**7.953**	**(25.047)**	**(422)**	**33.000**	**0**	**0**	**0**	**0**	**0**	**0**	**0**	**0**	**0**	**0**	**24.625**

COD_COGE_NI	COD_COGE_NI_OLD	Descrizione		Valore netto al 31/12/2018	Valore netto al 31/12/2019	Variazione	Adeguamento valori a migliaia di euro (+/-)	Costo storico al 31/12/2018	Giroconti per riclassifica saldi di apertura su nuovi conti SP (+/-)	Rivalutazione es. preced.	Svalutazione es. preced.	Ulteriori trasferimenti / aggiornamenti LR 23/2015 - Adeguamento valori a migliaia di euro (+/-)	Giroconti (+/-)	Rivalutazione monetaria dell'esercizio	Rivalutazione economica dell'esercizio	Svalutazione dell'esercizio	Acquisizioni dell'esercizio e costruzioni in economia	Manutenzioni incrementative	Incrementi da immobil. In corso terminate	Cessioni d'esercizio (valore contabile netto)
1020801001010	1.10.20.8.0.010.010.00.000	A.II.8.a.1) Elaboratori e personal computer e altre attrezzature EDP (Non sterilizzate)	€.	0	0	0		0												
1020801001020	1.10.20.8.0.010.012.00.000	A.II.8.a.2) Elaboratori e personal computer e altre attrezzature EDP (Sterilizzate)	€.	32.000	7.953	(24.047)	(982)	32.000												23.065
1020801002010	1.10.20.8.0.010.020.00.000	A.II.8.a.3) Macchine ufficio ordinarie (Non sterilizzate)	€.	0	0	0		0												
1020801002020	1.10.20.8.0.010.022.00.000	A.II.8.a.4) Macchine ufficio ordinarie (Sterilizzate)	€.	0	0	0		0												
1020801003010	1.10.20.8.0.010.030.00.000	A.II.8.a.5) Macchine ufficio elettriche ed elettroniche (Non sterilizzate)	€.	0	0	0		0												
1020801003020	1.10.20.8.0.010.032.00.000	A.II.8.a.6) Macchine ufficio elettriche ed elettroniche (Sterilizzate)	€.	0	0	0		0												
1020801004010	1.10.20.8.0.010.040.00.000	A.II.8.a.7) Altri beni materiali da ammortizzare gestione caratteristica (Non sterilizzati)	€.	0	0	0		0												
1020801004020	1.10.20.8.0.010.042.00.000	A.II.8.a.8) Altri beni materiali da ammortizzare gestione caratteristica (Sterilizzati)	€.	0	0	0		0												
1020801005010	1.10.20.8.0.010.050.00.000	A.II.8.a.9) Altri beni materiali da ammortizzare gestione non caratteristica (Non sterilizzati)	€.	0	0	0		0												
1020801005020	1.10.20.8.0.010.052.00.000	A.II.8.a.10) Altri beni materiali da ammortizzare gestione non caratteristica (Sterilizzati)	€.	0	0	0		0												
1020801006010	1.10.20.8.0.010.060.00.000	A.II.8.a.11) Altri beni (Non sterilizzati)	€.	0	0	0		0												
1020801006020	1.10.20.8.0.010.062.00.000	A.II.8.a.12) Altri beni (Sterilizzati)	€.	1.000	0	(1.000)	560	1.000												1.560

Sono da comprendere in questa voce anche le attrezzature generiche.

1020802000000	1.10.20.8.0.020.000.00.000	**A.II.8.b) Fondo ammortamento Altre immobilizz. Materiali**	€.	**31.000**	**7.953**	**(23.047)**	**733**	**31.000**	**0**	**0**	**24.347**	**567**			

COD_COGE_NI	COD_COGE_NI_OLD	Descrizione		Valore netto al 31/12/2018	Valore netto al 31/12/2019	Variazione	Adeguamento valori a migliaia di euro (+/-)	Fondo ammortamento 31/12/2018	Giroconti per riclassifica saldi di apertura su nuovi conti SP (+/-)	Ulteriori trasferimenti / aggiornamenti LR 23/2015 - Adeguamento valori a migliaia di euro (+/-)	Giroconti (+/-)	Cessioni d'esercizio (storno fondo beni dismessi)	Ammortamenti dell'esercizio
1020802001010	1.10.20.8.0.020.010.00.000	A.II.8.b.1) F.do amm. Elaboratori e personal computer e altre attrezzature EDP (Non sterilizzati)	€.	0	0	0		0					
1020802001020	1.10.20.8.0.020.012.00.000	A.II.8.b.2) F.do amm. Elaboratori e personal computer e altre attrezzature EDP (Sterilizzati)	€.	30.000	7.953	(22.047)	173	30.000				22.787	567
1020802002010	1.10.20.8.0.020.020.00.000	A.II.8.b.3) F.do amm. Macchine ufficio ordinarie (Non sterilizzati)	€.	0	0	0		0					
1020802002020	1.10.20.8.0.020.022.00.000	A.II.8.b.4) F.do amm. Macchine ufficio ordinarie (Sterilizzati)	€.	0	0	0		0					
1020802003010	1.10.20.8.0.020.030.00.000	A.II.8.b.5) F.do amm. Macchine ufficio elettriche ed elettroniche (Non sterilizzati)	€.	0	0	0		0					
1020802003020	1.10.20.8.0.020.032.00.000	A.II.8.b.6) F.do amm. Macchine ufficio elettriche ed elettroniche (Sterilizzati)	€.	0	0	0		0					
1020802004010	1.10.20.8.0.020.040.00.000	A.II.8.b.7) F.do amm. Altri beni materiali da ammortizzare gestione caratteristica (Non sterilizzati)	€.	0	0	0		0					
1020802004020	1.10.20.8.0.020.042.00.000	A.II.8.b.8) F.do amm. Altri beni materiali da ammortizzare gestione caratteristica (Sterilizzati)	€.	0	0	0		0					
1020802005010	1.10.20.8.0.020.050.00.000	A.II.8.b.9) F.do amm. Altri beni materiali da ammortizzare gestione non caratteristica (Non sterilizzati)	€.	0	0	0		0					
1020802005020	1.10.20.8.0.020.052.00.000	A.II.8.b.10) F.do amm. Altri beni materiali da ammortizzare gestione non caratteristica (Sterilizzati)	€.	0	0	0		0					
1020802006010	1.10.20.8.0.020.060.00.000	A.II.8.b.11) F.do amm. Altri beni (Non sterilizzati)	€.	0	0	0		0					
1020802006020	1.10.20.8.0.020.062.00.000	A.II.8.b.12) F.do amm. Altri beni (Sterilizzati)	€.	1.000	0	(1.000)	560	1.000				1.560	

Sono da comprendere in questa voce anche le attrezzature generiche.

1020900000000	1.10.20.9.0.000.000.00.000	**A.II.9 Immobilizzazioni in corso ed acconti**	€.	**0**	**0**	*0*	**0**	**0**	**0**	**0**	**0**	**0**	**0**	**0**	**0**	**0**	**0**	**0**	**0**

COD_COGE_NI	COD_COGE_NI_OLD	Descrizione		Valore netto al 31/12/2018	Valore netto al 31/12/2019	Variazione	Adeguamento valori a migliaia di euro (+/-)	Costo storico al 31/12/2018	Giroconti per riclassifica saldi di apertura su nuovi conti SP (+/-)	Rivalutazione monetaria es. preced.	Svalutazione es. preced.	Ulteriori trasferimenti / aggiornamenti LR 23/2015 - Adeguamento valori a migliaia di euro (+/-)	Giroconti (+/-)	Rivalutazione monetaria dell'esercizio	Rivalutazione economica dell'esercizio	Svalutazione dell'esercizio	Capitalizzazioni dell'esercizio	Manutenzioni incrementative	Interessi capitalizzati dell'esercizio	Valore definitivo (*) cespite completato
1020901000000	1.10.20.9.0.010.000.00.000	A.II.9.1) Immobilizzazioni materiali in corso di esecuzione	€.	0	0	0		0												
1020902000000	1.10.20.9.0.020.000.00.000	A.II.9.2) Fornitori conto anticipi per acquisto immobilizzazioni materiali	€.	0	0	0		0												
1020903000000	1.10.20.9.0.030.000.00.000	A.II.9.3) Altre immobilizzazioni in corso	€.	0	0	0		0												

(*) Il valore definitivo del cespite completato è pari al totale delle capitalizzazioni effettuate ed ha contropartita (in Dare) nella rispettiva voce di bilancio in cui va indicato il cespite finito.

1021000000000	1.10.20.98.0.000.000.00.000	**A.II.10 F.do Svalutazione immobilizzazioni materiali**	€.	**0**	**0**	*0*						**0**			

COPIA

COD_COGE_NI	COD_COGE_NI_OLD	Descrizione		Valore netto al 31/12/2018	Valore netto al 31/12/2019	Variazione	Adeguamento valori a migliaia di euro (+/-)	Fondo svalutazione 31/12/2018	Giroconti per riclassifica saldi di apertura su nuovi conti SP (+/-)	Ulteriori trasferimenti / aggiornamenti LR23/2015 - Adeguamento valori a migliaia di euro (+/-)	Giroconti (+/-)	Utilizzo Fondo (storno fondo svalutazioni)	Svalutazioni dell'esercizio
10210010000000	1.10.20.98.010.000.00.000	**A.II.10.a) F.do Svalutazione Terreni**	€.	0	0	0	0	0	0	0	0	0	0
10210010010010	1.10.20.98.010.010.00.000	A.II.10.a.1) F.do Svalutazione Terreni Disponibili (Non sterilizzati)	€.	0	0	0		0					
10210010010020	1.10.20.98.010.012.00.000	A.II.10.a.2) F.do Svalutazione Terreni Disponibili (sterilizzati)	€.	0	0	0		0					
10210010020010	1.10.20.98.010.020.00.000	A.II.10.a.3) F.do Svalutazione Terreni Indisponibili (Non sterilizzati)	€.	0	0	0		0					
10210010020020	1.10.20.98.010.022.00.000	A.II.10.a.4) F.do Svalutazione Terreni Indisponibili (sterilizzati)	€.	0	0	0		0					

COD_COGE_NI	COD_COGE_NI_OLD	Descrizione		Valore netto al 31/12/2018	Valore netto al 31/12/2019	Variazione	Adeguamento valori a migliaia di euro (+/-)	Fondo svalutazione 31/12/2018	Giroconti per riclassifica saldi di apertura su nuovi conti SP (+/-)	Ulteriori trasferimenti / aggiornamenti LR23/2015 - Adeguamento valori a migliaia di euro (+/-)	Giroconti (+/-)	Utilizzo Fondo (storno fondo svalutazioni)	Svalutazioni dell'esercizio
10210020000000	1.10.20.98.020.000.00.000	**A.II.10.b) F.do Svalutazione Fabbricati**	€.	0	0	0	0	0	0	0	0	0	0
10210020010010	1.10.20.98.020.010.00.000	A.II.10.b.1) F.do Svalutazione Fabbricati Disponibili (Non sterilizzati)	€.	0	0	0		0					
10210020010020	1.10.20.98.020.012.00.000	A.II.10.b.2) F.do Svalutazione Fabbricati Disponibili (Sterilizzati)	€.	0	0	0		0					
10210020020010	1.10.20.98.020.020.00.000	A.II.10.b.3) F.do Svalutazione Fabbricati Indisponibili (Non sterilizzati)	€.	0	0	0		0					
10210020020020	1.10.20.98.020.022.00.000	A.II.10.b.4) F.do Svalutazione Fabbricati Indisponibili (sterilizzati)	€.	0	0	0		0					

COD_COGE_NI	COD_COGE_NI_OLD	Descrizione		Valore netto al 31/12/2018	Valore netto al 31/12/2019	Variazione	Adeguamento valori a migliaia di euro (+/-)	Fondo svalutazione 31/12/2018	Giroconti per riclassifica saldi di apertura su nuovi conti SP (+/-)	Ulteriori trasferimenti / aggiornamenti LR23/2015 - Adeguamento valori a migliaia di euro (+/-)	Giroconti (+/-)	Utilizzo Fondo (storno fondo svalutazioni)	Svalutazioni dell'esercizio
10210030000000	1.10.20.98.030.000.00.000	**A.II.10.c) F.do Svalutazione Impianti e macchinari**	€.	0	0	0	0	0	0	0	0	0	0
10210030010000	1.10.20.98.030.010.00.000	A.II.10.c.1) F.do Svalutazione Impianti e macchinari (Non sterilizzati)	€.	0	0	0		0					
10210030020000	1.10.20.98.030.012.00.000	A.II.10.c.2) F.do Svalutazione Impianti e macchinari (sterilizzati)	€.	0	0	0		0					

COD_COGE_NI	COD_COGE_NI_OLD	Descrizione		Valore netto al 31/12/2018	Valore netto al 31/12/2019	Variazione	Adeguamento valori a migliaia di euro (+/-)	Fondo svalutazione 31/12/2018	Giroconti per riclassifica saldi di apertura su nuovi conti SP (+/-)	Ulteriori trasferimenti / aggiornamenti LR23/2015 - Adeguamento valori a migliaia di euro (+/-)	Giroconti (+/-)	Utilizzo Fondo (storno fondo svalutazioni)	Svalutazioni dell'esercizio
10210040000000	1.10.20.98.040.000.00.000	**A.II.10.d) F.do Svalutazione Attrezzature sanitarie e scientifiche**	€.	0	0	0	0	0	0	0	0	0	0
10210040010010	1.10.20.98.040.010.00.000	A.II.10.d.1) F.do Svalutazione Attrezz. Sanitarie e scientifiche (Non sterilizzati)	€.	0	0	0		0					
10210040010020	1.10.20.98.040.012.00.000	A.II.10.d.2) F.do Svalutazione Attrezz. Sanitarie e scientifiche (Sterilizzati)	€.	0	0	0		0					
10210040020010	1.10.20.98.040.020.00.000	A.II.10.d.3) F.do Svalutazione Beni per assistenza protesica (Non sterilizzati)	€.	0	0	0		0					
10210040020020	1.10.20.98.040.022.00.000	A.II.10.d.4) F.do Svalutazione Beni per assistenza protesica (Sterilizzati)	€.	0	0	0		0					

COD_COGE_NI	COD_COGE_NI_OLD	Descrizione		Valore netto al 31/12/2018	Valore netto al 31/12/2019	Variazione	Adeguamento valori a migliaia di euro (+/-)	Fondo svalutazione 31/12/2018	Giroconti per riclassifica saldi di apertura su nuovi conti SP (+/-)	Ulteriori trasferimenti / aggiornamenti LR23/2015 - Adeguamento valori a migliaia di euro (+/-)	Giroconti (+/-)	Utilizzo Fondo (storno fondo svalutazioni)	Svalutazioni dell'esercizio
10210050000000	1.10.20.98.050.000.00.000	**A.II.10.e) F.do Svalutazione Mobili e arredi**	€.	0	0	0	0	0	0	0	0	0	0
10210050010000	1.10.20.98.050.010.00.000	A.II.10.e.1) F.do Svalutazione Mobili e arredi (Non sterilizzati)	€.	0	0	0		0					
10210050020000	1.10.20.98.050.012.00.000	A.II.10.e.2) F.do Svalutazione Mobili e arredi (sterilizzati)	€.	0	0	0		0					

COD_COGE_NI	COD_COGE_NI_OLD	Descrizione		Valore netto al 31/12/2018	Valore netto al 31/12/2019	Variazione	Adeguamento valori a migliaia di euro (+/-)	Fondo svalutazione 31/12/2018	Giroconti per riclassifica saldi di apertura su nuovi conti SP (+/-)	Ulteriori trasferimenti / aggiornamenti LR23/2015 - Adeguamento valori a migliaia di euro (+/-)	Giroconti (+/-)	Utilizzo Fondo (storno fondo svalutazioni)	Svalutazioni dell'esercizio
10210060000000	1.10.20.98.060.000.00.000	**A.II.10.f) F.do Svalutazione Automezzi**	€.	0	0	0	0	0	0	0	0	0	0
10210060010000	1.10.20.98.060.010.00.000	A.II.10.f.1) F.do Svalutazione Automezzi (Non sterilizzati)	€.	0	0	0		0					
10210060020000	1.10.20.98.060.012.00.000	A.II.10.f.2) F.do Svalutazione Automezzi (sterilizzati)	€.	0	0	0		0					

COD_COGE_NI	COD_COGE_NI_OLD	Descrizione		Valore netto al 31/12/2018	Valore netto al 31/12/2019	Variazione	Adeguamento valori a migliaia di euro (+/-)	Fondo svalutazione 31/12/2018	Giroconti per riclassifica saldi di apertura su nuovi conti SP (+/-)	Ulteriori trasferimenti / aggiornamenti LR23/2015 - Adeguamento valori a migliaia di euro (+/-)	Giroconti (+/-)	Utilizzo Fondo (storno fondo svalutazioni)	Svalutazioni dell'esercizio
10210070000000	1.10.20.98.070.000.00.000	**A.II.10.g) F.do Svalutazione Oggetti d'arte**	€.	0	0	0	0	0	0	0	0	0	0
10210070010000	1.10.20.98.070.010.00.000	A.II.10.g.1) F.do Svalutazione Oggetti d'arte	€.	0	0	0		0					

COD_COGE_NI	COD_COGE_NI_OLD	Descrizione		Valore netto al 31/12/2018	Valore netto al 31/12/2019	Variazione	Adeguamento valori a migliaia di euro (+/-)	Fondo svalutazione 31/12/2018	Giroconti per riclassifica saldi di apertura su nuovi conti SP (+/-)	Ulteriori trasferimenti / aggiornamenti LR23/2015 - Adeguamento valori a migliaia di euro (+/-)	Giroconti (+/-)	Utilizzo Fondo (storno fondo svalutazioni)	Svalutazioni dell'esercizio
10210080000000	1.10.20.98.080.000.00.000	**A.II.10.h) F.do Svalutazione Altre immobil. Materiali**	€.	0	0	0	0	0	0	0	0	0	0
10210080010000	1.10.20.98.080.010.00.000	A.II.10.h.1) F.do Svalutazione Altre immobil. materiali (Non sterilizzati)	€.	0	0	0		0					
10210080020000	1.10.20.98.080.012.00.000	A.II.10.h.2) F.do Svalutazione Altre immobil. materiali (sterilizzati)	€.	0	0	0		0					

COD_COGE_NI	COD_COGE_NI_OLD	Descrizione		Valore netto al 31/12/2018	Valore netto al 31/12/2019	Variazione
10300000000000	1.10.30.00.000.000.00.000	**A.III. Immobilizzazioni finanziarie.**	€.	0	0	0

COD_COGE_NI	COD_COGE_NI_OLD	Descrizione		Valore netto al 31/12/2018	Valore netto al 31/12/2019	Variazione	Adeguamento valori a migliaia di euro (+/-)	Valore iniziale LORDO al 31/12/2018	Incrementi dell'esercizio: Giroconti per riclassifica saldi di apertura su nuovi conti SP (+/-)	Incrementi dell'esercizio: Giroconti crediti es. preced. (riclassific. e rettifiche)(+/-)	Incrementi dell'esercizio: Incrementi dell'esercizio	Decrementi dell'esercizio: Decrementi per valori sorti in es. precedenti	Ulteriori trasferimenti / aggiornamenti LR23/2015 - Adeguamento valori a migliaia di euro (+/-)	Decrementi dell'esercizio: Decrementi per valori sorti nell'esercizio	Valore finale LORDO al 31/12/2019	Fondo svalutazione crediti al 31/12/2018	Adeguamento valori fondo a migliaia di euro (+/-)	Utilizzo del fondo	Accantonamento al fondo	Fondo svalutazione crediti al 31/12/2019	VALORE NOMINALE DEI CREDITI AL 31/12/2019 PER ANNO DI FORMAZIONE: Anno X-4 e precedenti	Anno X-3	Anno X-2	Anno X-1	Anno X	VALORE NETTO DEI CREDITI AL 31/12/2019 PER SCADENZA: Entro 12 mesi	Tra 1 e 5 anni	Oltre 5 anni
10301000000000	1.10.30.10.000.000.00.000	**A.III.1 Crediti Finanziari**	€.	0	0	0	0	0	0	0	0	0	0	0	0	0	0	0	0	0	0	0	0	0	0	0	0	0
10301010000000	1.10.30.10.010.000.00.000	A.III.1.a) Crediti finanziari v/Stato	€.	0	0	0		0							0	0				0					0	0		
10301020000000	1.10.30.10.020.000.00.000	A.III.1.b) Crediti finanziari v/Regione	€.	0	0	0		0							0	0				0					0	0		
10301030000000	1.10.30.10.030.000.00.000	A.III.1.c) Crediti finanziari v/Partecipate	€.	0	0	0		0							0	0				0					0	0		
10301040000000	1.10.30.10.040.000.00.000	A.III.1.d) Crediti finanziari v/Altri	€.	0	0	0		0							0	0				0					0	0		

COD_COGE_NI	COD_COGE_NI_OLD	Descrizione		Valore netto al 31/12/2018	Valore netto al 31/12/2019	Variazione	Adeguamento valori a migliaia di euro (+/-)	Costo storico al 31/12/2018	Giroconti per riclassifica saldi di apertura su nuovi conti SP (+/-)	Rivalutazione es. preced.	Svalutazioni es. preced.	Valore iniziale	Ulteriori trasferimenti / aggiornamenti LR23/2015 - Adeguamento valori a migliaia di euro (+/-)	Giroconti (+/-)	Rivalutazione dell'esercizio	Svalutazione dell'esercizio	Acquisizioni dell'esercizio e conferimenti	Cessioni d'esercizio (valore contabile netto)	Valore contabile	Quadratura con scheda Dettaglio_SP
10302000000000	1.10.30.20.000.000.00.000	**A.III.2 Titoli**	€.	0	0	0	0	0	0	0	0	0	0	0	0	0	0	0	0	
10302010000000	1.10.30.20.010.000.00.000	**A.III.2.a) Partecipazioni**	€.	0	0	0	0	0	0	0	0	0	0	0	0	0	0	0	0	
10302010010000	1.10.30.20.010.010.00.000	A.III.2.a.1) Partecipazioni in imprese controllate	€.	0	0	0		0				0		0	0	0	0	0	0	OK
10302010020000	1.10.30.20.010.015.00.000	A.III.2.a.2) Partecipazioni in imprese collegate	€.	0	0	0		0				0		0	0	0	0	0	0	OK
10302010030000	1.10.30.20.010.020.00.000	A.III.2.a.3) Partecipazioni in altre imprese	€.	0	0	0		0				0		0	0	0	0	0	0	OK
		Per Input vedi tabelle foglio Dettaglio_SP-San (Riga C134)																		
10302020000000	1.10.30.20.020.000.00.000	**A.III.2.b) Altri Titoli**	€.	0	0	0	0	0	0	0	0	0	0	0	0	0	0	0	0	

COD_COGE_NI	COD_COGE_NI_OLD	Descrizione		Valore netto al 31/12/2018	Valore netto al 31/12/2019	Variazione	Adeguamento valori a migliaia di euro (+/-)	Costo storico al 31/12/2018	Giroconti per riclassifica saldi di apertura su nuovi conti SP (+/-)	Rivalutazione es. preced.	Svalutazioni es. preced.	Valore iniziale	Ulteriori trasferimenti / aggiornamenti LR23/2015 - Adeguamento valori a migliaia di euro (+/-)	Giroconti (+/-)	Rivalutazione dell'esercizio	Svalutazione dell'esercizio	Acquisizioni dell'esercizio e conferimenti	Cessioni d'esercizio (valore contabile netto)	Valore contabile
10302020010000	1.10.30.20.020.010.00.000	A.III.2.b.1) Titoli di Stato	€.	0	0	0		0				0							0
10302020020000	1.10.30.20.020.020.00.000	A.III.2.b.2) Altre Obbligazioni	€.	0	0	0		0				0							0
10302020030000	1.10.30.20.020.030.00.000	A.III.2.b.3) Titoli azionari quotati in Borsa	€.	0	0	0		0				0							0
10302020040000	1.10.30.20.020.040.00.000	A.III.2.b.4) Titoli diversi	€.	0	0	0		0				0							0

COD_COGE_NI	COD_COGE_NI_OLD	Descrizione		Valore netto al 31/12/2018	Valore netto al 31/12/2019	Variazione	Giroconti per riclassifica saldi di apertura su nuovi conti SP (+/-)
20000000000000	1.20.00.00.000.000.00.000	**B) ATTIVO CIRCOLANTE.**	€.	8,068,000	8,987,610	919,610	0
20100000000000	1.20.10.00.000.000.00.000	**B.I. Rimanenze**	€.	0	0	0	0

COD_COGE_NI	COD_COGE_NI_OLD	Descrizione		Valore netto al 31/12/2018	Valore netto al 31/12/2019	Variazione	Adeguamento valori a migliaia di euro (+/-)	Rimanenze iniziali (al netto Fdo Svalut. Magazzino)	Giroconti per riclassifica saldi di apertura su nuovi conti SP (+/-)	Giroconti e Riclassificazioni (+/-)	Acquisti d'esercizio	Utilizzi / Decrementi del F.do Svalutazione Magazzino	Ulteriori trasferimenti / aggiornamenti LR23/2015 - Adeguamento valori a migliaia di euro (+/-)	Incrementi del F.do Svalutazione Magazzino	Consumi d'esercizio	Rimanenze finali (al netto F.do Svalut. Magazzino)	di cui Rim. Fin. presso terzi per distribuzione per nome e per conto	di cui Rim. Finali di reparto
20101000000000	1.20.10.10.000.000.00.000	**B.I.1 Rimanenze di materiale sanitario**	€.	0	0	0	0	0	0	0	0	0	0	0	0	0	0	0
20101010010000	1.20.10.10.010.010.01.000	B.I.1.a) Farmaceutici: Specialità Medicinali (File F compreso HCV)	€.					0										
20101010010010	1.20.10.10.010.010.01.050	B.I.1.b) Farmaceutici: Specialità Medicinali (File F escluso HCV)	€.	0	0	0		0								0		
20101010010020	1.20.10.10.010.010.01.070	B.I.1.c) Farmaceutici: Specialità Medicinali (HCV)	€.	0	0	0		0								0		
20101010010030	1.20.10.10.010.010.02.000	B.I.1.d) Farmaceutici: Specialità Medicinali (altro: farmaci ospedalieri)	€.	0	0	0		0								0		
20101010010040	1.20.10.10.010.020.00.000	B.I.1.e) Farmaceutici: Specialità Medicinali (Doppio Canale ex Nota CUF 37)	€.	0	0	0		0								0		
20101010010050	1.20.10.10.010.030.00.000	B.I.1.f) Farmaceutici: Specialità Medicinali (Primo Ciclo terapeutico D.G.R. 10246/02)	€.	0	0	0		0								0		
20101010010060	1.20.10.10.010.810.00.000	B.I.1.g) Farmaceutici: Specialità Medicinali da Asl/Ao/Fondazioni della Regione	€.	0	0	0		0								0		
20101010010070	1.20.10.10.010.820.00.000	B.I.1.h) Farmaceutici: Specialità Medicinali (Doppio Canale ex Nota CUF 37) da Asl/Ao/Fondazioni della Regione	€.	0	0	0		0								0		
20101010010080	1.20.10.10.020.010.00.000	B.I.1.i) Farmaceutici: Ossigeno	€.	0	0	0		0								0		
20101010010090	1.20.10.10.020.020.00.000	B.I.1.l) Farmaceutici: Ossigeno (Doppio Canale)	€.	0	0	0		0								0		
20101010010100	1.20.10.10.020.810.00.000	B.I.1.m) Farmaceutici: Ossigeno da Asl/Ao/Fondazioni della Regione	€.	0	0	0		0								0		
20101010010110	1.20.10.10.020.820.00.000	B.I.1.n) Farmaceutici: Ossigeno (Doppio Canale) da Asl/Ao/Fondazioni della Regione	€.	0	0	0		0								0		
20101010010120	1.20.10.10.025.010.00.000	B.I.1.o) Farmaceutici: Specialità Medicinali SENZA AIC	€.	0	0	0		0								0		
20101010010130	1.20.10.10.025.020.00.000	B.I.1.p) Farmaceutici: Galenici e altri medicinali SENZA AIC	€.	0	0	0		0								0		
20101010010140	1.20.10.10.025.030.00.000	B.I.1.q) Farmaceutici: Ossigeno e gas medicali SENZA AIC	€.	0	0	0		0								0		
20101010010150	1.20.10.10.030.010.00.000	B.I.1.r) Emoderivati	€.	0	0	0		0								0		
20101010010160	1.20.10.10.030.012.00.000	B.I.1.s) Emoderivati da Privati [SOLAMENTE OVE GESTITI NELL'AMBITO DEL CONSORZIO INTERREGIONALE]	€.	0	0	0		0								0		
20101010010170	1.20.10.10.030.020.00.000	B.I.1.t) Emoderivati (Doppio Canale ex Nota CUF 37)	€.	0	0	0		0								0		
20101010010180	1.20.10.10.030.810.00.000	B.I.1.u) Emoderivati da Asl/Ao/Fondazioni della Regione [ESCLUSI EMODERIVATI GESTITI VIA CONSORZIO INTERREGIONALE]	€.	0	0	0		0								0		
20101010010190	1.20.10.10.030.812.00.000	B.I.1.v) Emoderivati da Asl/Ao/Fondazioni della Regione [SOLAMENTE OVE GESTITI NELL'AMBITO DEL CONSORZIO INTERREGIONALE]	€.	0	0	0		0								0		
20101010010200	1.20.10.10.030.815.00.000	B.I.1.z) Emoderivati da Az. Pubbliche ExtraRegione [SOLAMENTE OVE GESTITI NELL'AMBITO DEL CONSORZIO INTERREGIONALE]	€.	0	0	0		0								0		
20101010010210	1.20.10.10.030.820.00.000	B.I.1.aa) Emoderivati (Doppio Canale ex Nota CUF 37) da Asl/Ao/Fondazioni della Regione	€.	0	0	0		0								0		
20101010010220	1.20.10.10.030.900.00.000	B.I.1.ab) Emoderivati di produzione regionale	€.	0	0	0		0								0		
20101010040010	1.20.10.10.040.010.00.000	B.I.1.ac) Prodotti dietetici	€.	0	0	0		0								0		
20101010030010	1.20.10.10.050.010.00.000	B.I.1.ad) Dispositivi medico diagnostici in vitro: Materiali diagnostici - Cnd: W	€.	0	0	0		0								0		
20101010030020	1.20.10.10.050.020.00.000	B.I.1.ae) Dispositivi medici: Materiali diagnostici (materiale per apparecchiature sanitarie e relativi componenti) Cnd: Z	€.	0	0	0		0								0		
20101010060010	1.20.10.10.050.030.00.000	B.I.1.af) Prodotti chimici: Materiali diagnostici (senza Cnd)	€.	0	0	0		0								0		
20101010030030	1.20.10.10.060.010.00.000	B.I.1.ag) Dispositivi medici: Presidi chirurgici e materiali sanitari - Cnd: A; B; D; G; H; K; L; M; N; Q; R; S; T; U; V; Y	€.	0	0	0		0								0		
20101010030040	1.20.10.10.060.020.00.000	B.I.1.ah) Dispositivi per appar. Cardiocircolatorio Cnd: C	€.	0	0	0		0								0		
20101010030050	1.20.10.10.060.030.00.000	B.I.1.ai) Dispositivi medici con repertorio e senza CND (tipo 2, kit)	€.	0	0	0		0								0		
20101010030060	1.20.10.10.060.040.00.000	B.I.1.al) Dispositivi medici non registrati in Italia (senza repertorio e con CND assimilabile)	€.	0	0	0		0								0		
20101010070020	1.20.10.10.070.010.00.000	B.I.1.am) Materiale chirurgico e prodotti per uso veterinario	€.	0	0	0		0								0		
20101010030070	1.20.10.10.080.010.00.000	B.I.1.an) Materiali protesici (c.d. protesica "Maggiore") [compilazione ASL] - Cnd: Y	€.	0	0	0		0								0		
20101010030080	1.20.10.10.080.020.00.000	B.I.1.ap) Materiali protesici (c.d. protesica "Minore") [compilazione ASL] - Cnd: T04	€.	0	0	0		0								0		
20101010030090	1.20.10.10.080.030.00.000	B.I.1.aq) Dispositivi medici impiantabili attivi: Materiali protesici (endoprotesi) [compilazione AO-Irccs] - Cnd: J	€.	0	0	0		0								0		
20101010030100	1.20.10.10.080.040.00.000	B.I.1.ar) Dispositivi medici: Materiali protesici (endoprotesi non attive) [compilazione AO-Irccs] - Cnd: P	€.	0	0	0		0								0		
20101010030110	1.20.10.10.090.010.00.000	B.I.1.as) Dispositivi medici: Materiali per emodialisi - Cnd: F	€.	0	0	0		0								0		
20101010050010	1.20.10.10.100.010.00.000	B.I.1.at) Materiali per la profilassi igienico-sanitari: sieri	€.	0	0	0		0								0		
20101010050020	1.20.10.10.100.020.00.000	B.I.1.au) Materiali per la profilassi igienico-sanitari: vaccini	€.	0	0	0		0								0		
20101010070010	1.20.10.10.120.010.00.000	B.I.1.av) Prodotti farmaceutici per uso veterinario	€.	0	0	0		0								0		
20101010020010	1.20.10.10.130.010.00.000	B.I.1.az) Sangue ed emocomponenti	€.	0	0	0		0								0		
20101010020020	1.20.10.10.130.800.00.000	B.I.1.ba) Sangue ed emocomponenti acquistati Extraregione	€.	0	0	0		0								0		
20101010020030	1.20.10.10.130.810.00.000	B.I.1.bb) Sangue ed emocomponenti da Asl/Ao/Fondazioni della Regione	€.	0	0	0		0								0		
20101010080010	1.20.10.10.800.010.00.000	B.I.1.bc) Altri beni e prodotti sanitari (PRODOTTI SENZA REPERTORIO E/O CND)	€.	0	0	0		0								0		
20101010080020	1.20.10.10.800.810.00.000	B.I.1.bd) Altri beni e prodotti sanitari (escluso Specialità medicinali, ossigeno, emoderivati e sangue) da Asl/Ao/Fondazioni della Regione	€.	0	0	0		0								0		
20101010090000	1.20.10.10.900.010.00.000	**B.I.1.i) Acconti su forniture materiale sanitario**	€.	0	0	0		0										

COD_COGE_NI	COD_COGE_NI_OLD	Descrizione		Valore netto al 31/12/2018	Valore netto al 31/12/2019	Variazione	Adeguamento valori a migliaia di euro (+/-)	Rimanenze iniziali (al netto Fdo Svalut. Magazzino)	Giroconti per riclassifica saldi di apertura su nuovi conti SP (+/-)	Giroconti e Riclassificazioni (+/-)	Acquisti d'esercizio	Utilizzi / Decrementi del F.do Svalutazione Magazzino	Ulteriori trasferimenti / aggiornamenti LR23/2015 - Adeguamento valori a migliaia di euro (+/-)	Incrementi del F.do Svalutazione Magazzino	Consumi d'esercizio	Rimanenze finali (al netto F.do Svalut. Magazzino)	di cui Rim. Fin. presso terzi per distribuzione per nome e per conto	di cui Rim. Finali di reparto
20102000000000	1.20.10.20.000.000.00.000	**B.I.2 Rimanenze di materiale non sanitario**	€.	0	0	0	0	0	0	0	0	0	0	0	0	0	0	0
20102010000000	1.20.10.20.020.010.00.000	B.I.2.a) Prodotti alimentari	€.	0	0	0		0								0		
20102020000000	1.20.10.20.020.020.00.000	B.I.2.b) Materiale di guardaroba, di pulizia e di convivenza in genere	€.	0	0	0		0								0		
20102030010000	1.20.10.20.020.030.00.000	B.I.2.c) Carburanti e lubrificanti	€.	0	0	0		0								0		
20102030020000	1.20.10.20.020.040.00.000	B.I.2.d) Combustibili	€.	0	0	0		0								0		
20102040010000	1.20.10.20.020.050.00.000	B.I.2.e) Cancelleria e stampati	€.	0	0	0		0								0		
20102040020000	1.20.10.20.020.060.00.000	B.I.2.f) Supporti informatici e materiale per EDP	€.	0	0	0		0								0		
20102050010000	1.20.10.20.020.070.00.000	B.I.2.g) Materiale per manutenzioni e riparazioni immobili	€.	0	0	0		0								0		
20102050020000	1.20.10.20.020.080.00.000	B.I.2.f) Materiale per manutenzioni e riparazioni mobili e macchine	€.	0	0	0		0								0		
20102050030000	1.20.10.20.020.090.00.000	B.I.2.g) Materiale per manutenzioni e riparazioni attrezzature tecnico scientifico sanitarie	€.	0	0	0		0								0		
20102050040000	1.20.10.20.020.100.00.000	B.I.2.h) Materiale per manutenzioni e riparazioni attrezzature tecnico economali	€.	0	0	0		0								0		
20102050050000	1.20.10.20.020.110.00.000	B.I.2.i) Materiale per manutenzioni e riparazioni automezzi (sanitari e non)	€.	0	0	0		0								0		
20102050060000	1.20.10.20.020.120.00.000	B.I.2.l) Materiale per manutenzioni e riparazioni - Altro	€.	0	0	0		0								0		
20102060010000	1.20.10.20.020.130.00.000	B.I.2.m) Altri beni non sanitari	€.	0	0	0		0								0		
20102060020000	1.20.10.20.020.140.00.000	B.I.2.n) Altri beni non sanitari da Asl/AO della Regione	€.	0	0	0		0								0		
20102070000000	1.20.10.20.010.010.00.000	**B.I.2.o) Acconti su forniture materiale non sanitario**	€.	0	0	0		0								0		

COD_COGE_NI	COD_COGE_NI_OLD	Descrizione		Valore netto al 31/12/2018	Valore netto al 31/12/2019	Variazione	Giroconti per riclassifica saldi di apertura su nuovi conti SP (+/-)
20200000000000	1.20.20.00.000.000.00.000	**B.II. Crediti**	€.	832,000	1,342,875	510,875	0

									Incrementi dell'esercizio			Decrementi dell'esercizio		Decrementi dell'esercizio								VALORE NOMINALE DEI CREDITI AL 31/12/2019 PER ANNO DI FORMAZIONE					VALORE NETTO DEI CREDITI AL 31/12/2019 PER SCADENZA		
COD_COGE_NI	COD_COGE_NI_OLD	Descrizione		Valore netto al 31/12/2018	Valore netto al 31/12/2019	Variazione	Adeguamento valori a migliaia di euro (+/-)	Valore iniziale LORDO al 31/12/2018	Giroconti per riclassifica saldi di apertura su nuovi conti SP (+/-)	Giroconti crediti es. preced. (riclassific. e rettifiche)(+/-)	Incrementi dell'esercizio	Decrementi per valori sorti in es. precedenti	Ulteriori trasferimenti / aggiornamenti LR23/2015 - Adeguamento valori a migliaia di euro (+/-)	Decrementi per valori sorti nell'esercizio	Valore finale LORDO al 31/12/2019	Di cui Fatture da emettere	Fondo svalutazione crediti al 31/12/2018	Adeguamento valori fondo a migliaia di euro (+/-)	Utilizzo del fondo	Accantonamento al fondo	Fondo svalutazione crediti al 31/12/2019	Anno X-4 e precedenti	Anno X-3	Anno X-2	Anno X-1	Anno X	Entro 12 mesi	Tra 1 e 5 anni	Oltre 5 anni
20201000000000	1.20.20.10.000.000.00.000	**B.II.1) Crediti v/Stato**	€.	0	0	0	0	0	0	0	0	0	0	0	0	0	0	0	0	0	0	0	0	0	0	0	0	0	0
20201010000000	1.20.20.10.010.000.00.000	B.II.1.a) Crediti v/Stato per spesa corrente - FSN indistinto	€.	0	0	0		0							0		0				0					0	0		
20201020000000	1.20.20.10.015.000.00.000	B.II.1.b) Crediti v/Stato per spesa corrente - FSN vincolato	€.	0	0	0		0							0		0				0					0	0		
20201030000000	1.20.20.10.020.000.00.000	B.II.1.c) Crediti v/Stato per mobilità attiva extraregionale	€.	0	0	0	0	0	0	0	0	0	0	0	0	0	0	0	0	0	0	0	0	0	0	0	0	0	0
20201030010000	1.20.20.10.020.010.00.000	B.II.1.c.1) Crediti v/Stato per mobilità attiva extraregionale pubblica	€.	0	0	0		0							0		0				0					0	0		
20201030020000	1.20.20.10.020.020.00.000	B.II.1.c.2) Crediti v/Stato per mobilità attiva extraregionale privata	€.	0	0	0		0							0		0				0					0	0		
20201040000000	1.20.20.10.025.000.00.000	B.II.1.d) Crediti v/Stato per mobilità attiva internazionale	€.	0	0	0		0							0		0				0					0	0		
20201050000000	1.20.20.10.030.000.00.000	B.II.1.e) Crediti v/Stato per acconto quota fabbisogno sanitario regionale standard	€.	0	0	0		0							0		0				0					0	0		
20201060000000	1.20.20.10.035.000.00.000	B.II.1.f) Crediti v/Stato per finanziamento sanitario aggiuntivo corrente	€.	0	0	0		0							0		0				0					0	0		

0700000000	1.20.20.1.0.040.000.00.0.000	B.II.1.g) Crediti v/Stato per spesa corrente - altro	€.	0	0	0		0							0		0				0					0	0		
0800000000	1.20.20.1.0.041.000.00.0.000	B.II.1.H) Crediti v/Stato per spesa corrente per STP (ex D.lgs. 286/98)	€.	0	0	0		0							0		0				0					0	0		
0900000000	1.20.20.1.0.045.000.00.0.000	B.II.1.I) Crediti v/Stato per finanziamenti per investimenti	€.	0	0	0		0							0		0				0					0	0		
2020111000000000	1.20.20.1.0.050.000.00.0.000	B.II.1.j) Crediti v/Stato per ricerca	€.	0	0	0	0	0	0	0	0	0	0	0	0	0	0	0	0	0	0	0	0	0	0	0	0	0	0
2020111000100000	1.20.20.1.0.050.010.00.0.000	B.II.1.j.1) Crediti v/Stato per ricerca corrente - Ministero della Salute	€.	0	0	0		0							0		0				0					0	0		
2020111000200000	1.20.20.1.0.050.020.00.0.000	B.II.1.j.2) Crediti v/Stato per ricerca finalizzata - Ministero della Salute	€.	0	0	0		0							0		0				0					0	0		
2020111000300000	1.20.20.1.0.050.030.00.0.000	B.II.1.j.3) Crediti v/Stato per ricerca - altre Amministrazioni centrali	€.	0	0	0		0							0		0				0					0	0		
2020111000400000	1.20.20.1.0.050.040.00.0.000	B.II.1.j.4) Crediti v/Stato per ricerca - finanziamenti per investimenti	€.	0	0	0		0							0		0				0					0	0		
2020111000000000	1.20.20.1.0.090.000.00.0.000	B.II.1.k) Crediti v/per ferie	€.	0	0	0		0							0		0				0					0	0		
2020200000000000	1.20.20.2.0.000.000.00.0.000	**B.II.2) Crediti v/Regione**	€.	**408,000**	**1,254,674**	**846,674**	**727**	**408,000**	**0**	**0**	**0**	**304,887**	**0**	**15.243,342**	**1,254,674**	**0**	**0**	**0**	**0**	**0**	**0**	**46.356**	**0**	**0**	**57,484**	**1,150,834**	**1,254,674**	**0**	**0**

COD_COGE_NI	COD_COGE_NI_OLD	Descrizione		Valore netto al 31/12/2018	Valore netto al 31/12/2019	Variazione	Adeguamento valori a migliaia di euro (+/-)	Valore iniziale LORDO al 31/12/2018	Incrementi dell'esercizio: Giroconti per riclassifica saldi di apertura su nuovi conti SP (+/-)	Incrementi dell'esercizio: Giroconti crediti es. preced. (riclassific. e rettifiche)(+/-)	Incrementi dell'esercizio: Incrementi dell'esercizio	Decrementi dell'esercizio: Decrementi per valori sorti in es. precedenti	Ulteriori trasferimenti / aggiornamenti LR 23/2015 - Adeguamento valori a migliaia di euro (+/-)	Decrementi dell'esercizio: Decrementi per valori sorti nell'esercizio	Valore finale LORDO al 31/12/2019	Di cui Fatture da emettere	Fondo svalutazione crediti al 31/12/2018	Adeguamento valori fondo a migliaia di euro (+/-)	Utilizzo del fondo	Accantonamenti al fondo	Fondo svalutazione crediti al 31/12/2019	VALORE NOMINALE DEI CREDITI AL 31/12/2019 PER ANNO DI FORMAZIONE: Anno X-4 e precedenti	Anno X-3	Anno X-2	Anno X-1	Anno X	VALORE NETTO DEI CREDITI AL 31/12/2019 PER SCADENZA: Entro 12 mesi	Tra 1 e 5 anni	Oltre 5 anni
	1.20.20.2.0.010.000.00.0.000	B.II.2.a) Crediti v/Regione o Provincia Autonoma per spesa corrente	€.	408,000	1,254,674	846,674	727	408,000	0	0		304,887	0	15.243,342	1,254,674	0	0	0	0	0	46.356	0	0	57,484	1,150,834	1,254,674	0	0
	1.20.20.2.0.010.010.00.0.000	) Crediti v/Regione o Provincia Autonoma per spesa corrente - IRAP	€.	0	0	0		0							0		0									0	0		
2020201050000000	1.20.20.2.0.010.020.00.0.000	B.II.2.a.1) Crediti v/Regione o Provincia Autonoma per spesa corrente	€.	0	0	0		0							0		0									0	0		
2020210010100	1.20.20.2.0.010.030.00.0.000	B.II.2.a.2) Crediti v/Regione o Provincia Autonoma per quota FSR	€.	408,000	1,254,674	846,674	727	408,000	0	0		304,887	0	15.243,342	1,254,674	0	0	0	0	0	46.356	0	0	57,484	1,150,834	1,254,674	0	0
2020210010010	1.20.20.2.0.010.030.10.0.000	B.II.2.a.2.1) Crediti da Regione per Quota capitaria Sanitaria	€.	0	0	0		0							0		0									0	0		
2020210010020	1.20.20.2.0.010.030.20.0.000	B.II.2.a.2.2) Crediti da Regione per Quota capitaria A.S.S.1	€.	0	0	0		0							0		0									0	0		
2020210010030	1.20.20.2.0.010.030.30.0.000	B.II.2.a.2.3) Crediti da Regione per Funzioni non tariffate	€.	0	0	0		0							0		0									0	0		
2020210010040	1.20.20.2.0.010.030.40.0.000	B.II.2.a.2.4) Crediti da Regione per Obiettivi di PSSR	€.	0	0	0		0							0		0									0	0		
2020210010050	1.20.20.2.0.010.030.50.0.000	B.II.2.a.2.5) Crediti da Regione per Contributi vincolati da FSR	€.	0	0	0		0							0		0									0	0		
2020210010060	1.20.20.2.0.010.030.60.0.000	B.II.2.a.2.6) Crediti da Regione per Contributi vincolati extra FSR	€.	408,000	1,254,674	846,674	727	408,000			16,394,176	304,887		15.243,342	1,254,674		0				46.356			57,484	1,150,834	1,254,674		
2020210020000	1.20.20.2.0.010.040.00.0.000	B.II.2.a.3) Crediti v/Regione o Provincia Autonoma per mobilità attiva intraregionale	€.	0	0	0		0							0		0									0	0		
2020210030000	1.20.20.2.0.010.050.00.0.000	B.II.2.a.4) Crediti v/Regione o Provincia Autonoma per mobilità attiva extraregionale	€.	0	0	0	0	0	0	0		0	0	0	0	0	0	0	0	0	0	0	0	0	0	0	0	0	0
2020210030010	1.20.20.2.0.010.050.10.0.000	B.II.2.a.4.1) Crediti v/Regione o Provincia Autonoma per mobilità attiva extraregionale A.Ospedaliere	€.	0	0	0		0							0		0									0	0		
2020210030020	1.20.20.2.0.010.050.20.0.000	B.II.2.a.4.2) Crediti v/Regione o Provincia Autonoma per mobilità attiva extraregionale Fondazioni (anche pubbliche)	€.	0	0	0		0							0		0									0	0		
2020210030030	1.20.20.2.0.010.050.30.0.000	B.II.2.a.4.3) Crediti v/Regione o Provincia Autonoma per mobilità attiva extraregionale a Privati	€.	0	0	0		0							0		0									0	0		
2020210040000	1.20.20.2.0.010.060.00.0.000	B.II.2.a.5) Crediti v/Regione o Provincia Autonoma per accorto quota FSR	€.	0	0	0		0							0		0									0	0		
2020210050000	1.20.20.2.0.010.070.00.0.000	B.II.2.a.6) Crediti v/Regione o Provincia Autonoma per finanziamento sanitario aggiuntivo corrente LEA	€.	0	0	0		0							0		0									0	0		
2020210060000	1.20.20.2.0.010.080.00.0.000	B.II.2.a.7) Crediti v/Regione o Provincia Autonoma per finanziamento sanitario aggiuntivo corrente extra LEA	€.	0	0	0		0							0		0									0	0		
2020210070000	1.20.20.2.0.010.090.00.0.000	B.II.2.a.8) Crediti v/Regione o Provincia Autonoma per spesa corrente - altro	€.	0	0	0		0							0		0									0	0		
2020210080000	1.20.20.2.0.010.095.00.0.000	B.II.2.a.10) Crediti v/Regione o Provincia Autonoma per spesa corrente - STP (ex D.lgs. 286/98)	€.	0	0	0		0							0		0									0	0		
2020210090000	1.20.20.2.0.010.100.00.0.000	B.II.2.a.11) Crediti v/Regione o Provincia Autonoma per ricerca	€.	0	0	0		0							0		0									0	0		
2020210100000	1.20.20.2.0.010.110.00.0.000	B.II.2.a.12) Crediti v/Regione o Provincia Autonoma per mobilità attiva internazionale	€.	0	0	0		0							0		0									0	0		
2020220000000	1.20.20.2.0.020.000.00.0.000	B.II.2.b) Crediti v/Regione o Provincia Autonoma per versamenti a patrimonio netto	€.	0	0	0	0	0	0			0	0	0	0	0	0	0	0	0	0	0	0	0	0	0	0	0	0
2020220010000	1.20.20.2.0.020.010.00.0.000	B.II.2.b.1) Crediti v/Regione o Provincia Autonoma per finanziamenti per investimenti	€.	0	0	0		0							0		0									0	0		
2020220200000	1.20.20.2.0.020.020.00.0.000	B.II.2.b.2) Crediti v/Regione o Provincia Autonoma per incremento fondo dotazione	€.	0	0	0		0							0		0									0	0		
2020220300000	1.20.20.2.0.020.030.00.0.000	B.II.2.b.3) Crediti v/Regione o Provincia Autonoma per ripiano perdite	€.	0	0	0		0							0		0									0	0		
2020220400000	1.20.20.2.0.020.035.00.0.000	B.II.2.b.4) Crediti v/Regione o Provincia Autonoma per anticipazione ripiano disavanzo programmato dai Piani aziendali di cui all'art.1, comma 528, L. 208/2015	€.	0	0	0		0							0		0									0	0		
2020220500000	1.20.20.2.0.020.040.00.0.000	B.II.2.b.5) Crediti v/Regione per copertura debiti al 31/12/2005	€.	0	0	0		0							0		0									0	0		
2020220600000	1.20.20.2.0.020.050.00.0.000	B.II.2.b.6) Crediti v/Regione o Provincia Autonoma per ricostituzione risorse da investimenti esercizi precedenti	€.	0	0	0		0							0		0									0	0		
2020220300000	1.20.20.2.0.020.060.00.0.000	B.II.2.c) Crediti v/Regione o Provincia Autonoma per contributi L. 210/92	€.	0	0	0		0							0		0									0	0		
2020220400000	1.20.20.2.0.020.070.00.0.000	B.II.2.d) Crediti v/Regione o Provincia Autonoma per contributi L. 210/92 – aziende sanitarie	€.	0	0	0		0							0		0									0	0		

				Valore netto al 31/12/2018	Valore netto al 31/12/2019	Variazione	Adeguamento valori a migliaia di euro (+/-)	Valore iniziale LORDO al 31/12/2018	Incrementi dell'esercizio: Giroconti per riclassifica saldi di apertura su nuovi conti SP (+/-)	Incrementi dell'esercizio: Giroconti crediti es. preced. (riclassific. e rettifiche)(+/-)	Incrementi dell'esercizio: Incrementi dell'esercizio	Decrementi dell'esercizio: Decrementi per valori sorti in es. precedenti	Ulteriori trasferimenti / aggiornamenti LR 23/2015 - Adeguamento valori a migliaia di euro (+/-)	Decrementi dell'esercizio: Decrementi per valori sorti nell'esercizio	Valore finale LORDO al 31/12/2019	Di cui Fatture da emettere	Fondo svalutazione crediti al 31/12/2018	Adeguamento valori fondo a migliaia di euro (+/-)	Utilizzo del fondo	Accantonamenti al fondo	Fondo svalutazione crediti al 31/12/2019	VALORE NOMINALE DEI CREDITI AL 31/12/2019 PER ANNO DI FORMAZIONE: Anno X-4 e precedenti	Anno X-3	Anno X-2	Anno X-1	Anno X	VALORE NETTO DEI CREDITI AL 31/12/2019 PER SCADENZA: Entro 12 mesi	Tra 1 e 5 anni	Oltre 5 anni
2020300000000000	1.20.20.3.0.000.000.00.0.000	**B.II.3) Crediti v/Comuni**	€.	60,000	30,000	*(30,000)*		60,000				30,000			30,000		0				30.000				0	30,000		

2020400000000000	1.20.20.4.0.000.000.00.0.000	**B.II.4) Crediti v/Aziende sanitarie pubbliche**	€.	**300,000**	**0**	***(300,000)***	**(479)**	**300,000**	**0**	**0**	**0**	**299,521**	**0**	**0**	**0**	**0**	**0**	**0**	**0**	**0**	**0**	**0**	**0**	**0**	**0**	**0**	**0**	**0**

COD_COGE_NI	COD_COGE_NI_OLD	Descrizione		Valore netto al 31/12/2018	Valore netto al 31/12/2019	Variazione	Adeguamento valori a migliaia di euro (+/-)	Valore iniziale LORDO al 31/12/2018	Incrementi dell'esercizio: Giroconti per riclassifica saldi di apertura su nuovi conti SP (+/-)	Incrementi dell'esercizio: Giroconti crediti es. preced. (riclassific. e rettifiche)(+/-)	Incrementi dell'esercizio: Incrementi dell'esercizio	Decrementi dell'esercizio: Decrementi per valori sorti in es. precedenti	Ulteriori trasferimenti / aggiornamenti LR 23/2015 -	Decrementi dell'esercizio: Decrementi per valori sorti nell'esercizio	Valore finale LORDO al 31/12/2019	Di cui Fatture da emettere	Fondo svalutazione crediti al 31/12/2018	Adeguamento valori fondo a migliaia di euro (+/-)	Utilizzo del fondo	Accantonamenti al fondo	Fondo svalutazione crediti al 31/12/2019	VALORE NOMINALE DEI CREDITI AL 31/12/2019 PER ANNO DI FORMAZIONE: Anno X-4 e precedenti	Anno X-3	Anno X-2	Anno X-1	Anno X	VALORE NETTO DEI CREDITI AL 31/12/2019 PER SCADENZA: Entro 12 mesi	Tra 1 e 5 anni	Oltre 5 anni
2020401000000	1.20.20.4.0.010.000.00.0.000	B.II.4.a) Crediti v/Aziende sanitarie pubbliche della Regione	€.	300,000	0	(300,000)	(479)	300,000	0	0	0	299,521	0	0	0	0	0	0	0	0	0	0	0	0	0	0	0	0	0
2020401010000	1.20.20.4.0.010.010.00.0.000	B.II.4.a.1) Crediti v/Aziende sanitarie pubbliche della Regione - per mobilità in compensazione	€.	0	0	0	0	0	0	0	0	0	0	0	0	0	0	0	0	0	0	0	0	0	0	0	0	0	0
2020401010020	1.20.20.4.0.010.010.11.000	B.II.4.a.1.1) Crediti da Agenzie Tutela Salute della Regione per mobilità intraregionale in compensazione	€.	0	0	0		0							0		0									0	0		
2020401020000	1.20.20.4.0.010.020.00.0.000	B.II.4.a.2) Crediti v/Aziende sanitarie pubbliche della Regione - per mobilità non in compensazione	€.	0	0	0	0	0	0	0	0	0	0	0	0	0	0	0	0	0	0	0	0	0	0	0	0	0	0
2020401020020	1.20.20.4.0.010.020.11.000	B.II.4.a.2.1) Crediti da Agenzie Tutela Salute della Regione per mobilità non in compensazione	€.	0	0	0		0							0		0									0	0		
2020401030000	1.20.20.4.0.010.030.00.0.000	B.II.4.a.3) Crediti v/Aziende sanitarie pubbliche della Regione - per altre prestazioni	€.	300,000	0	(300,000)	(479)	300,000	0	0	0	299,521	0	0	0	0	0	0	0	0	0	0	0	0	0	0	0	0	0
2020401030020	1.20.20.4.0.010.030.11.000	B.II.4.a.3.1) Crediti da Agenzie Tutela Salute della Regione	€.	300,000	0	(300,000)	(479)	300,000				299,521			0		0				0					0	0		
2020401030040	1.20.20.4.0.010.030.21.000	B.II.4.a.3.2) Crediti da Aziende Socio-Sanitarie Territoriali della Regione	€.	0	0	0		0							0		0				0					0	0		
2020401030050	1.20.20.4.0.010.030.30.000	B.II.4.a.3.3) Crediti da IRCCS e Fondazioni di diritto pubblico della Regione	€.	0	0	0		0							0		0				0					0	0		
2020401030060	1.20.20.4.0.010.040.00.0.000	B.II.4.a.4) Crediti v/ ATS per operazioni di conferimento/scorporo LR23/2015	€.	0	0	0		0							0		0				0					0	0		
2020401030070	1.20.20.4.0.010.050.00.0.000	B.II.4.a.5) Crediti v/ ASST per operazioni di conferimento/scorporo LR23/2015	€.	0	0	0		0							0		0				0					0	0		
2020402000000	1.20.20.4.0.020.000.00.0.000	B.II.4.b) Acconto quota FSR da distribuire	€.	0	0	0		0							0		0				0					0	0		
2020403000000	1.20.20.4.0.025.000.00.0.000	B.II.4.c) Crediti v/Aziende sanitarie pubbliche della Regione per anticipazione ripiano disavanzo programmato dai Piani aziendali di cui all'art. 1, comma 528, L. 208/2015	€.	0	0	0		0							0		0				0					0	0		
2020404000000	1.20.20.4.0.030.000.00.0.000	B.II.4.d) Crediti v/Aziende sanitarie pubbliche Extraregione	€.	0	0	0		0							0		0				0					0	0		
2020450010000	1.20.20.4.0.035.000.00.0.000	B.II.4.e) Crediti v/ATS - per Contributi da Aziende sanitarie pubbliche della Regione o Prov. Aut. (extra fondo)	€.	0	0	0		0							0		0				0					0	0		
2020450020000	1.20.20.4.0.040.000.00.0.000	B.II.4.f) Crediti v/ASST - per Contributi da Aziende sanitarie pubbliche della Regione o Prov. Aut. (extra fondo)	€.	0	0	0		0							0		0				0					0	0		
2020450030000	1.20.20.4.0.045.000.00.0.000	B.II.4.g) Crediti v/IRCCS - per Contributi da Aziende sanitarie pubbliche della Regione o Prov. Aut. (extra fondo)	€.	0	0	0		0							0		0				0					0	0		

				Valore netto al 31/12/2018	Valore netto al 31/12/2019	Variazione	Adeguamento valori a migliaia di euro (+/-)																						
2020500000000000	1.20.20.5.0.000.000.00.0.000	**B.II.5) Crediti v/Società partecipate e/o enti dipendenti dalla Regione**	€.	0	0	*0*	0	0	0	0	0	0	0	0	0	0	0	0	0	0	0	0	0	0	0	0	0	0	0

COD_COGE_NI	COD_COGE_NI_OLD	Descrizione		Valore netto al 31/12/2018	Valore netto al 31/12/2019	Variazione	Adeguamento valori a migliaia di euro (+/-)	Valore iniziale LORDO al 31/12/2018	Incrementi dell'esercizio: Giroconti per riclassifica saldi di apertura su nuovi conti SP (+/-)	Incrementi dell'esercizio: Giroconti crediti es. preced. (riclassific. e rettifiche)(+/-)	Incrementi dell'esercizio: Incrementi dell'esercizio	Decrementi dell'esercizio: Decrementi per valori sorti in es. precedenti	Ulteriori trasferimenti / aggiornamenti LR 23/2015 -	Decrementi dell'esercizio: Decrementi per valori sorti nell'esercizio	Valore finale LORDO al 31/12/2019	Di cui Fatture da emettere	Fondo svalutazione crediti al 31/12/2018	Adeguamento valori fondo a migliaia di euro (+/-)	Utilizzo del fondo	Accantonamenti al fondo	Fondo svalutazione crediti al 31/12/2019	VALORE NOMINALE DEI CREDITI AL 31/12/2019 PER ANNO DI FORMAZIONE: Anno X-4 e precedenti	Anno X-3	Anno X-2	Anno X-1	Anno X	VALORE NETTO DEI CREDITI AL 31/12/2019 PER SCADENZA: Entro 12 mesi	Tra 1 e 5 anni	Oltre 5 anni
2020501000000	1.20.20.5.0.010.000.00.0.000	B.II.5.a) Crediti v/Enti Regionali	€.	0	0	0	0	0	0	0		0	0	0	0	0	0	0	0	0	0	0	0	0	0	0	0	0	0
2020501010000	1.20.20.5.0.010.010.00.0.000	B.II.5.a.1) Crediti v/Arpa	€.	0	0	0		0							0		0									0	0		
2020501020000	1.20.20.5.0.010.020.00.0.000	B.II.5.a.2) Crediti v/Altri enti regionali	€.	0	0	0		0							0		0									0	0		
2020502000000	1.20.20.5.0.020.000.00.0.000	B.II.5.b) Crediti v/sperimentazioni gestionali	€.	0	0	0		0							0		0									0	0		
2020503000000	1.20.20.5.0.030.000.00.0.000	B.II.5.c) Crediti v/società controllate e collegate (partecipate)	€.	0	0	0		0							0		0									0	0		

				Valore netto al 31/12/2018	Valore netto al 31/12/2019	Variazione	Adeguamento valori a migliaia di euro (+/-)	Valore iniziale LORDO al 31/12/2018	Incrementi dell'esercizio: Giroconti per riclassifica saldi di apertura su nuovi conti SP (+/-)	Incrementi dell'esercizio: Giroconti crediti es. preced. (riclassific. e rettifiche)(+/-)	Incrementi dell'esercizio: Incrementi dell'esercizio	Decrementi dell'esercizio: Decrementi per valori sorti in es. precedenti	Ulteriori trasferimenti / aggiornamenti LR 23/2015 - Adeguamento valori a migliaia di euro (+/-)	Decrementi dell'esercizio: Decrementi per valori sorti nell'esercizio	Valore finale LORDO al 31/12/2019	Di cui Fatture da emettere	Fondo svalutazione crediti al 31/12/2018	Adeguamento valori fondo a migliaia di euro (+/-)	Utilizzo del fondo	Accantonamenti al fondo	Fondo svalutazione crediti al 31/12/2019	VALORE NOMINALE DEI CREDITI AL 31/12/2019 PER ANNO DI FORMAZIONE: Anno X-4 e precedenti	Anno X-3	Anno X-2	Anno X-1	Anno X	VALORE NETTO DEI CREDITI AL 31/12/2019 PER SCADENZA: Entro 12 mesi	Tra 1 e 5 anni	Oltre 5 anni
2020600000000000	1.20.20.6.0.000.000.00.0.000	**B.II.6) Crediti v/Erario**	€.	0	0	*0*		0							0		0				0					0	0		

COD_COGE_NI	COD_COGE_NI_OLD	Descrizione		Valore netto al 31/12/2018	Valore netto al 31/12/2019	Variazione	Adeguamento valori a migliaia di euro (+/-)	Valore iniziale LORDO al 31/12/2018	Incrementi dell'esercizio: Giroconti per riclassifica saldi di apertura su nuovi conti SP (+/-)	Incrementi dell'esercizio: Giroconti crediti es. preced. (riclassific. e rettifiche)(+/-)	Incrementi dell'esercizio: Incrementi dell'esercizio	Decrementi dell'esercizio: Decrementi per valori sorti in es. precedenti	Ulteriori trasferimenti / aggiornamenti LR23/2015 -	Decrementi dell'esercizio: Decrementi per valori sorti nell'esercizio	Valore finale LORDO al 31/12/2019	Di cui Fatture da emettere	Fondo svalutazione crediti al 31/12/2018	Adeguamento valori fondo a migliaia di euro (+/-)	Utilizzo del fondo	Accantonamento al fondo	Fondo svalutazione crediti al 31/12/2019	VALORE NOMINALE DEI CREDITI AL 31/12/2019 PER ANNO DI FORMAZIONE: Anno X-4 e precedenti	Anno X-3	Anno X-2	Anno X-1	Anno X	VALORE NETTO DEI CREDITI AL 31/12/2019 PER SCADENZA: Entro 12 mesi	Tra 1 e 5 anni	Oltre 5 anni
20207000000000	1.20.20.70.000.000.00.000	**B.II.7) Crediti v/Altri**	€.	64,000	58,201	(5,799)	308	64,000	0	0	11,100	6,857	0	10,350	58,201	0	0	0	0	0	0	57,451	0	0	0	750	58,201	0	0
20207010000000	1.20.20.70.010.000.00.000	B.II.7.a) Crediti v/clienti privati	€.		58,201			0									0												
20207010010000	1.20.20.70.010.100.00.000	B.II.7.a.1) Crediti verso clienti privati altro	€.	64,000	58,201	(5,799)	308	64,000			11,100	6,857		10,350	58,201		0				0	57,451				750	58,201		
20207010020000	1.20.20.70.010.200.00.000	B.II.7.a.2) Crediti verso clienti privati per attività libero professionale	€.	0	0	0		0							0		0				0					0	0		
20207020000000	1.20.20.70.020.000.00.000	B.II.7.b) Crediti v/gestioni liquidatorie	€.	0	0	0		0							0		0				0					0	0		
20207030000000	1.20.20.70.030.000.00.000	B.II.7.c) Crediti v/altri soggetti pubblici	€.	0	0	0		0							0		0				0					0	0		
20207040000000	1.20.20.70.040.000.00.000	B.II.7.d) Crediti v/altri soggetti pubblici per ricerca	€.	0	0	0		0							0		0				0					0	0		
20207050000000	1.20.20.70.050.000.00.000	B.II.7.e) Altri crediti diversi	€.	0	0	0	0	0	0	0		0	0	0	0	0	0	0	0	0	0	0	0	0	0	0	0	0	0
20207050010000	1.20.20.70.050.010.00.000	B.II.7.e.1) Altri Crediti diversi	€.	0	0	0	0	0	0	0		0	0	0	0	0	0	0	0	0	0	0	0	0	0	0	0	0	0
20207050010010	1.20.20.70.050.010.10.000	B.II.7.e.1.1) Crediti v/clienti privati per anticipi mobilità attiva	€.	0	0	0		0							0		0				0					0	0		
20207050010020	1.20.20.70.050.010.90.000	B.II.7.e.1.2) Altri Crediti diversi	€.	0	0	0		0							0		0				0					0	0		
	1.20.20.70.050.020.00.000	B.II.7.e.2) Altri crediti diversi - V/Gestioni interne	€.	0	0	0	0	0	0	0		0	0	0	0	0	0	0	0	0	0	0	0	0	0	0	0	0	0
20207050010030	1.20.20.70.050.020.10.000	B.II.7.e.2.1) Crediti da Bilancio Sanitario	€.	0	0	0		0							0		0				0					0	0		
20207050010050	1.20.20.70.050.020.30.000	B.II.7.e.2.2) Crediti da Bilancio Sociale	€.	0	0	0		0							0		0				0					0	0		
20207050010060	1.20.20.70.050.020.40.000	B.II.7.e.2.3) Crediti da Bilancio Ricerca	€.	0	0	0		0							0		0				0					0	0		
20207050020000	1.20.20.70.050.030.00.000	B.II.7.e.3) Note di credito da emettere (diversi)	€.	0	0	0		0							0		0				0					0	0		
20207060000000	1.20.20.70.060.000.00.000	B.II.7.f) Altri Crediti verso erogatori (privati accreditati e convenzionati) di prestazioni sanitarie	€.	0	0	0		0		0		0	0	0	0	0	0	0	0	0	0	0	0	0	0	0	0	0	0
20207060010000	1.20.20.70.060.010.00.000	B.II.7.f.1) Altri Crediti verso erogatori (privati accreditati e convenzionati) di prestazioni sanitarie	€.	0	0	0		0							0		0				0					0	0		
20207060020000	1.20.20.70.060.020.00.000	B.II.7.f.2) Note di credito da emettere (privati accreditati e convenzionati)	€.	0	0	0		0							0		0				0					0	0		

COD_COGE_NI	COD_COGE_NI_OLD	Descrizione		Valore netto al 31/12/2018	Valore netto al 31/12/2019	Variazione	Adeguamento valori a migliaia di euro (+/-)	Costo storico al 31/12/2018	Giroconti per riclassifica saldi di apertura su nuovi conti SP (+/-)	Rivalutazione es. preced.	Svalutazioni es. preced.	Valore iniziale	Ulteriori trasferimenti / aggiornamenti LR23/2015 - Adeguamento valori a migliaia di euro (+/-)	Giroconti (+/-)	Rivalutazione dell'esercizio	Svalutazione dell'esercizio	Acquisizioni dell'esercizio e conferimenti	Cessioni d'esercizio (valore contabile netto)	Valore contabile
20300000000000	1.20.30.00.000.000.00.000	**B.III. Attività finanziarie che non costituiscono immobilizzazioni**	€.	0	0	0	0	0	0	0		0	0	0	0	0	0	0	0
20301010000000	1.20.30.10.010.000.00.000	B.III.1) Partecipazioni in imprese controllate	€.	0	0	0		0				0		0	0	0	0	0	0
20301020000000	1.20.30.10.015.000.00.000	B.III.1) Partecipazioni in imprese collegate	€.	0	0	0		0				0		0	0	0	0	0	0
20301030000000	1.20.30.10.020.000.00.000	B.III.3) Partecipazioni in altre imprese	€.	0	0	0		0				0		0	0	0	0	0	0
20302000000000	1.20.30.20.000.000.00.000	B.III.4) Altri titoli (diversi dalle partecipazioni)	€.	0	0	0		0				0							0

Per Input vedi tabelle foglio Dettaglio_SP-San (Riga C220)

COD_COGE_NI	COD_COGE_NI_OLD	Descrizione		Valore netto al 31/12/2018	Valore netto al 31/12/2019	Variazione	Adeguamento valori a migliaia di euro (+/-)	Valore iniziale	Giroconti per riclassifica saldi di apertura su nuovi conti	Incrementi dell'esercizio	Decrementi dell'esercizio	Valore finale
20400000000000	1.20.40.00.000.000.00.000	**B.IV. Disponibilità liquide**	€.	7,236,000	7,644,735	408,735	479	7,236,000	0	15,948,849	15,540,593	7,644,735
20401000000000	1.20.40.10.000.000.00.000	B.IV.1) Cassa	€.	0	0	0		0				0
20402000000000	1.20.40.20.000.000.00.000	B.IV.2) Istituto tesoriere	€.	0	0	0		0				0
20403000000000	1.20.40.25.000.000.00.000	B.IV.3) Tesoreria Unica	€.	7,236,000	7,644,735	408,735	479	7,236,000		15,948,849	15,540,593	7,644,735
20404000000000	1.20.40.30.000.000.00.000	B.IV.4) Conto corrente postale	€.	0	0	0		0				0

Il totale rappresenta le disponibilità liquide e l'esistenza di numerario e di valori alla data di chiusura dell'esercizio.
Per i c/c presso l'istituto tesoriere sono vietate le compensazioni, pertanto in questa voce sono stati indicati esclusivamente i c/c con saldo attivo al 31/12.

30000000000000	1.30.00.00.000.000.00.000	**C) RATEI E RISCONTI ATTIVI**	€.	0	0	0

COD_COGE_NI	COD_COGE_NI_OLD	Descrizione		Valore netto al 31/12/2018	Valore netto al 31/12/2019	Variazione	Adeguamento valori a migliaia di euro (+/-)	Valore netto al 31/12/2018	Giroconti per riclassifica saldi di apertura su nuovi conti	Entro 12 mesi (2019)	Oltre 12 mesi (2019)
30100000000000	1.30.10.00.000.000.00.000	**C.I Ratei attivi**	€.	0	0	0	0	0	0	0	0
30101000000000	1.30.10.10.000.000.00.000	C.I.1) Ratei attivi v/terzi	€.	0	0	0		0		0	0
30102000000000	1.30.10.20.000.000.00.000	C.I.2) Ratei attivi v/Aziende sanitarie pubbliche della Regione	€.	0	0	0	0	0		0	0
30102010000000	1.30.10.20.010.000.00.000	C.I.2.1) Degenze in corso al 31/12	€.	0	0	0		0			
30102030000000	1.30.10.20.030.000.00.000	C.I.2.2) Ratei attivi verso ats/asst/Fondazioni della Regione	€.	0	0	0		0			

Per Input ratei attivi v/terzi vedi tabelle foglio Dettaglio_SP-San (Riga C426)

COD_COGE_NI	COD_COGE_NI_OLD	Descrizione		Valore netto al 31/12/2018	Valore netto al 31/12/2019	Variazione	Adeguamento valori a migliaia di euro (+/-)	Valore netto al 31/12/2018	Giroconti per riclassifica saldi di apertura su nuovi conti	Entro 12 mesi (2019)	Oltre 12 mesi (2019)
30200000000000	1.30.20.00.000.000.00.000	**C.II Risconti attivi**	€.	0	0	0	0	0	0	0	0
30201000000000	1.30.20.10.000.000.00.000	C.II.1) Risconti attivi v/terzi	€.	0	0	0		0		0	0
30202000000000	1.30.20.20.000.000.00.000	C.II.2) Risconti attivi v/Aziende sanitarie pubbliche della Regione	€.	0	0	0		0			

Per Input risconti attivi v/terzi vedi tabelle foglio Dettaglio_SP-San (Riga C456)

COD_COGE_NI	COD_COGE_NI_OLD	Descrizione		Valore netto al 31/12/2018	Valore netto al 31/12/2019	Variazione	Adeguamento valori a migliaia di euro (+/-)	Valore iniziale	Giroconti per riclassifica saldi di apertura su nuovi conti	Incrementi dell'esercizio	Decrementi dell'esercizio	Valore finale
40000000000000	1.60.00.00.000.000.00.000	**E) CONTI D'ORDINE**	€.	0	0	0			0			
40100000000000	1.60.10.00.000.000.00.000	E.I) Canoni di leasing ancora da pagare	€.	0	0	0		0				0
40200000000000	1.60.20.00.000.000.00.000	E.II) Depositi cauzionali	€.	0	0	0		0				0
40300000000000	1.60.30.00.000.000.00.000	E.III) Beni in comodato	€.	0	0	0		0				0
40400000000000	1.60.35.00.000.000.00.000	E.IV) CANONI DI PROJECT FINANCING ANCORA DA PAGARE	€.	0	0	0		0				0
40500000000000	1.60.40.00.000.000.00.000	E.V) Altri conti d'ordine	€.	0	0	0	0	0	0	0	0	0
40501000000000	1.60.40.10.000.000.00.000	E VI) Garanzie prestate	€.									
40501010000000	1.60.40.10.010.000.00.000	E.VI.1) Garanzie prestate: di cui fidejussioni	€.	0	0	0						0
40501020000000	1.60.40.10.020.000.00.000	E.VI.2) Garanzie prestate: di cui avalli	€.	0	0	0						0
40501030000000	1.60.40.10.030.000.00.000	E.VI.3) Garanzie prestate: di cui altre garanzie personali e reali	€.	0	0	0		0				0
40502000000000	1.60.40.20.000.000.00.000	E.VII) Garanzie ricevute	€.									
40502010000000	1.60.40.20.010.000.00.000	E.VII.1) Garanzie ricevute: di cui fidejussioni		0	0	0						0
40502020000000	1.60.40.20.020.000.00.000	E.VII.2) Garanzie ricevute: di cui avalli		0	0	0						0
40502030000000	1.60.40.20.030.000.00.000	E.VII.3) Garanzie ricevute: di cui altre garanzie personali e reali		0	0	0		0				0
40502040000000	1.60.40.25.000.000.00.000	E.VIII) Beni in contenzioso	€.	0	0	0		0				0
40503000000000	1.60.40.30.000.000.00.000	E.IX) Altri impegni assunti	€.									
40503010000000	1.60.40.30.010.000.00.000	E.IX.1) di cui contratti in service	€.	0	0	0						0
40503020000000	1.60.40.30.020.000.00.000	E.IX.2) di cui conto visione	€.	0	0	0						0
40503030000000	1.60.40.30.030.000.00.000	E.IX.3) di cui impegni contrattuali pluriennali	€.	0	0	0						0
40503040000000	1.60.40.30.040.000.00.000	E.IX.4) di cui altro	€.	0	0	0		0				0

0	3.00.00.00.000.000.00.000	**PASSIVITA'.**	€.	8,080,000	8,989,304	909,304		0

COD_COGE_NI	COD_COGE_NI_OLD	Descrizione		Valore netto al 31/12/2018	Valore netto al 31/12/2019	Variazione	Adeguamento valori a migliaia di euro (+/-)	Consistenza iniziale	Giroconti per riclassifica saldi di apertura su nuovi conti SP (+/-)	Giroconti / Riclassificazioni (+/-)	Assegnazioni nel corso dell'esercizio	Utilizzi per sterilizzazioni nell'esercizio	Ulteriori trasferimenti / aggiornamenti LR23/2015 - Adeguamento valori a migliaia di euro (+/-)	Altre variazioni (+/-)	Totali dell'esercizio (+/-)	Consistenza finale	Riepilogo utilizzi dei 3 es. precedenti: Copertura perdite	Sterilizzazioni	Altri motivi
50100000000000	3.10.00.00.000.000.00.000	**A) PATRIMONIO NETTO**	€.	11,000	1,694	(9,306)	(537)	11,000	0	0	0	8,492	0	(277)	(8,769)	1,694			
50101000000000	3.10.10.00.000.000.00.000	A.I) FONDO DI DOTAZIONE	€.	0	0	0		0							0	0			
50102000000000	3.10.20.00.000.000.00.000	A.II) FINANZIAMENTI PER INVESTIMENTI	€.	11,000	1,694	(9,306)	(537)	11,000	0	0	0	8,492	0	(277)	(8,769)	1,694	0	0	0
50102010000000	3.10.20.10.000.000.00.000	A.II.1) Finanziamenti per beni di prima dotazione	€.	0	0	0		0							0	0			
50102020000000	3.10.20.20.000.000.00.000	A.II.2) Finanziamenti da Stato per investimenti	€.	0	0	0	0	0	0	0	0	0	0	0	0	0	0	0	0
50102020010000	3.10.20.20.010.000.00.000	A.II.2.a) Finanziamenti da Stato per investimenti - ex art. 20 legge 67/88	€.	0	0	0		0							0	0			
50102020020000	3.10.20.20.020.000.00.000	A.II.2.b) Finanziamenti da Stato per investimenti - ricerca	€.	0	0	0		0							0	0			
50102020030000	3.10.20.20.030.000.00.000	A.II.2.c) Finanziamenti da Stato per investimenti - altro	€.	0	0	0		0							0	0			
50102030000000	3.10.20.30.000.000.00.000	A.II.3) Finanziamenti da Regione per investimenti	€.	3,000	0	(3,000)	(156)	3,000		(2,000)		567		(277)	(2,844)	0			
50102040000000	3.10.20.40.000.000.00.000	A.II.4) Finanziamenti da altri soggetti pubblici per investimenti	€.	0	0	0		0							0	0			
50102050000000	3.10.20.50.000.000.00.000	A.II.5) Finanziamenti per investimenti da rettifica contributi in conto esercizio	€.	8,000	1,694	(6,306)	(381)	8,000		2,000		7,925			(5,925)	1,694			
50103000000000	3.10.30.00.000.000.00.000	A.III) RISERVE DA DONAZIONI E LASCITI VINCOLATI AD INVESTIMENTI	€.	0	0	0		0							0	0			

R.I.S.C.R.I.B.A.

[illegible]000000000	3.10.40.00.000.000.00.000	A.IV) ALTRE RISERVE	€.	0	0	0	0	0	0	0	0	0	0	0	0	0	0	0	0
[illegible]010000000	3.10.40.10.000.000.00.000	A.IV.1) Riserve da rivalutazioni	€.	0	0	0		0							0	0			
[illegible]4020000000	3.10.40.20.000.000.00.000	A.IV.2) Riserve da plusvalenze da reinvestire	€.	0	0	0		0							0	0			
50104030000000	3.10.40.30.000.000.00.000	A.IV.3) Contributi da reinvestire	€.	0	0	0		0							0	0			
50104040000000	3.10.40.40.000.000.00.000	A.IV.4) Riserve da utili di esercizio destinati ad investimenti	€.	0	0	0		0							0	0			
50104050000000	3.10.40.50.000.000.00.000	A.IV.5) Riserve diverse	€.	0	0	0		0							0	0			
50105000000000	3.10.50.00.000.000.00.000	A.V) CONTRIBUTI PER RIPIANO PERDITE	€.	0	0	0	0	0	0	0	0	0	0	0	0	0	0	0	0
50105010000000	3.10.50.10.000.000.00.000	A.V.1) Contributi per copertura debiti al 31/12/2005	€.	0	0	0		0							0	0			
50105020000000	3.10.50.20.000.000.00.000	A.V.2) Contributi per ricostituzione risorse da investimenti esercizi precedenti	€.	0	0	0		0							0	0			
50105030000000	3.10.50.30.000.000.00.000	A.V.3) Altro	€.	0	0	0		0							0	0			
50106000000000	3.10.60.00.000.000.00.000	A.VI) UTILI (PERDITE) PORTATI A NUOVO	€.	0	0	0		0							0	0			
50107000000000	3.10.70.00.000.000.00.000	A.VII) UTILE (PERDITA) D'ESERCIZIO	€.	0	0	0		0							0				

Per Input Finanziamenti vedi tabelle foglio Dettaglio_SP-San (Riga C489) - per Input Plus. E Contrib. Da reinvestire vedi tabelle foglio Dettaglio_SP_San (Riga C679-689)

60000000000000	3.20.00.00.000.000.00.000	**B) FONDI PER RISCHI ED ONERI**	€.	6,857,000	8,167,484	1,310,484	1,742	6,857,000	0	4,805,322	0	3,496,580	0	8,167,484
60100000000000	3.20.10.00.000.000.00.000	**B.I) Fondi per imposte, anche differite**	€.	2,000	1,569	(431)	(431)	2,000	0	0	0	0	0	1,569

COD_COGE_NI	COD_COGE_NI_OLD	Descrizione		Valore netto al 31/12/2018	Valore netto al 31/12/2019	Variazione	Adeguamento valori a migliaia di euro (+/-)	Consistenza iniziale	Giroconti per riclassifica saldi di apertura su nuovi conti	Accantonamenti d'esercizio	Riclassifiche d'esercizio (+/-)	Utilizzi d'esercizio	Ulteriori trasferimenti / aggiornamenti	Consistenza finale
60101000000000	3.20.10.10.000.000.00.000	B.I.1) Fondi per imposte	€.	2,000	1,569	(431)	(431)	2,000				0		1,569
60102000000000	3.20.10.20.000.000.00.000	B.I.1) Altri fondi per imposte	€.	0	0	0		0				0		0

60200000000000	3.20.20.00.000.000.00.000	**B.II) Fondi per rischi**	€.	0	0	0	0	0	0	0	0	0	0	0

COD_COGE_NI	COD_COGE_NI_OLD	Descrizione		Valore netto al 31/12/2018	Valore netto al 31/12/2019	Variazione	Adeguamento valori a migliaia di euro (+/-)	Consistenza iniziale	Giroconti per riclassifica saldi di apertura su nuovi conti	Accantonamenti d'esercizio	Riclassifiche d'esercizio (+/-)	Utilizzi d'esercizio	Ulteriori trasferimenti / aggiornamenti	Consistenza finale
60201000000000	3.20.20.10.000.000.00.000	B.II.1) Fondo rischi per cause civili ed oneri processuali	€.	0	0	0		0				0		0
60202000000000	3.20.20.20.000.000.00.000	B.II.2) Fondo rischi per contenzioso personale dipendente	€.	0	0	0		0				0		0
60203000000000	3.20.20.30.000.000.00.000	B.II.3) Fondo rischi connessi all'acquisto di prestazioni sanitarie da privato	€.	0	0	0		0				0		0
60204000000000	3.20.20.40.000.000.00.000	B.II.4) Fondo rischi per copertura diretta dei rischi (autoassicurazione)	€.	0	0	0		0				0		0
60205000000000	3.20.20.41.000.000.00.000	B.II.5) Fondo rischi per franchigia assicurativa	€.	0	0	0		0				0		0
60206000000000	3.20.20.42.000.000.00.000	B.II.6) Fondo rischi per interessi di mora	€.	0	0	0		0				0		0
60207000000000	3.20.20.50.000.000.00.000	B.II.7) Altri fondi rischi	€.	0	0	0		0				0		0

60300000000000	3.20.30.00.000.000.00.000	**B.III) Fondi da distribuire**	€.	0	0	0	0	0	0	0	0	0	0	0
60400000000000	3.20.40.00.000.000.00.000	**B.IV) Quote inutilizzate contributi**	€.	6,622,000	7,932,319	1,310,319	1,577	6,622,000	0	4,805,322	0	3,496,580	0	7,932,319

COD_COGE_NI	COD_COGE_NI_OLD	Descrizione		Valore netto al 31/12/2018	Valore netto al 31/12/2019	Variazione	Adeguamento valori a migliaia di euro (+/-)	Consistenza iniziale	Giroconti per riclassifica saldi di apertura su nuovi conti	Accantonamenti d'esercizio	Riclassifiche d'esercizio (+/-)	Utilizzi d'esercizio	Ulteriori trasferimenti / aggiornamenti	Consistenza finale
60401000000000	3.20.40.05.000.000.00.000	B.IV.1) Quote inutilizzate contributi da Regione o Prov. Aut. per quota F.S. indistinto finalizzato	€.	0	0	0		0						0
60402000000000	3.20.40.10.000.000.00.000	B.IV.2) Quote inutilizzate contributi da Regione o Prov. Aut. per quota F.S. vincolato	€.	10,000	10,480	480	480	10,000	0	0	0	0	0	10,480
60402010000000	3.20.40.10.010.000.00.000	B.IV.2.1) Quote inutilizzate contributi da Regione o Prov. Aut. per quota F.S. indistinto	€.	10,000	10,480	480	480	10,000						10,480
60402020000000	3.20.40.10.020.000.00.000	B.IV.2.2) Quote inutilizzate contributi da Regione o Prov. Aut. per quota F.S. vincolato	€.	0	0	0		0						0
60402030000000	3.20.40.10.030.000.00.000	B.IV.2.3) Quote inutilizzate contributi vincolati dell'esercizio da Asl/Ao/Fondazioni per quota FSR Indistinto	€.	0	0	0		0						0
60402040000000	3.20.40.10.040.000.00.000	B.IV.2.4) Quote inutilizzate contributi vincolati dell'esercizio da Asl/Ao/Fondazioni per quota FSR Vincolato	€.	0	0	0		0						0
60403000000000	3.20.40.20.000.000.00.000	B.IV.3) Quote inutilizzate contributi vincolati da soggetti pubblici (extra fondo)	€.	6,612,000	7,921,839	1,309,839	1,097	6,612,000		4,805,322		3,496,580		7,921,839
60404000000000	3.20.40.30.000.000.00.000	B.IV.4) Quote inutilizzate contributi per ricerca	€.	0	0	0	0	0	0	0	0	0	0	0
60404010000000	3.20.40.30.010.000.00.000	B.IV.4.1) Quote inutilizzate contributi vincolati dell'esercizio per ricerca da Ministero	€.	0	0	0		0						0
60404020000000	3.20.40.30.020.000.00.000	B.IV.4.2) Quote inutilizzate contributi vincolati dell'esercizio per ricerca da Regione	€.	0	0	0		0						0
60404030000000	3.20.40.30.030.000.00.000	B.IV.4.3) Quote inutilizzate contributi vincolati dell'esercizio per ricerca da Asl/Ao/Fondazioni	€.	0	0	0		0						0
60404040000000	3.20.40.30.040.000.00.000	B.IV.4.4) Quote inutilizzate contributi vincolati dell'esercizio per ricerca da altri Enti Pubblici	€.	0	0	0		0						0
60404050000000	3.20.40.30.050.000.00.000	B.IV.4.5) Quote inutilizzate contributi vincolati dell'esercizio per ricerca da privati	€.	0	0	0		0						0
60405000000000	3.20.40.40.000.000.00.000	B.IV.6) Quote inutilizzate contributi vincolati da privati	€.	0	0	0		0						0

60500000000000	3.20.50.00.000.000.00.000	**B.V) Altri fondi per oneri e spese**	€.	233,000	233,596	596	596	233,000	0	0	0	0	0	233,596

COD_COGE_NI	COD_COGE_NI_OLD	Descrizione		Valore netto al 31/12/2018	Valore netto al 31/12/2019	Variazione	Adeguamento valori a migliaia di euro (+/-)	Consistenza iniziale	Giroconti per riclassifica saldi di apertura su nuovi conti	Accantonamenti d'esercizio	Riclassifiche d'esercizio (+/-)	Utilizzi d'esercizio	Ulteriori trasferimenti / aggiornamenti	Consistenza finale
60501000000000	3.20.50.10.000.000.00.000	B.V.1) Fondi integrativi pensione	€.	0	0	0	0	0	0	0	0	0	0	0
60501010000000	3.20.50.10.010.000.00.000	B.V.1.1) Fondi integrativi pensione aziendali	€.	0	0	0		0				0		0
60501020000000	3.20.50.10.020.000.00.000	B.V.1.2) Fondo integrativo pensione contrattuale	€.	0	0	0		0				0		0
60502010000000	3.20.50.20.000.000.00.000	B.V.2) Fondo per rinnovi contrattuali	€.	13,000	13,335	335	335	13,000	0	0	0	0	0	13,335
60502010010000	3.20.50.20.010.000.00.000	B.V.2.1) Fondo per Rinnovi contratt. - dirigenza medica	€.	0	0	0		0				0		0
60502010020000	3.20.50.20.020.000.00.000	B.V.2.2) Fondo per Rinnovi contratt.- dirigenza non medica	€.	0	0	0		0				0		0
60502010030000	3.20.50.20.030.000.00.000	B.V.2.3) Fondo per Rinnovi contratt.: - comparto	€.	13,000	13,335	335	335	13,000				0		13,335
60502010040000	3.20.50.20.040.000.00.000	B.V.2.4) Fondo per Rinnovi convenzioni MMG/Pls/MCA ed altri	€.	0	0	0		0				0		0
60502010050000	3.20.50.20.050.000.00.000	B.V.2.5) Fondo per Rinnovi contratt.: medici SUMAI	€.	0	0	0		0				0		0
60503010000000	3.20.50.30.000.000.00.000	B.V.3) Altri fondi per oneri e spese	€.					0						
60503010010000	3.20.50.30.100.000.00.000	B.V.3.1) Altri fondi per oneri e spese - altro	€.	220,000	220,261	261	261	220,000				0		220,261
60503010020000	3.20.50.30.200.000.00.000	B.V.3.2) Altri fondi per Libera Professione	€.	0	0	0		0				0		0
60504010000000	3.20.50.40.000.000.00.000	B.V.4) Altri Fondi incentivi funzioni tecniche Art. 113 D.Lgs 50/2016	€.	0	0	0		0				0		0

60600000000000	3.30.00.00.000.000.00.000	**C) TRATTAMENTO DI FINE RAPPORTO**	€.	0	0	0	0	0	0	0	0	0	0	0
60601000000000	3.30.10.00.000.000.00.000	**C.I) Fondo per premi operosità**	€.	0	0	0	0	0	0	0	0	0	0	0

COD_COGE_NI	COD_COGE_NI_OLD	Descrizione		Valore netto al 31/12/2018	Valore netto al 31/12/2019	Variazione	Adeguamento valori a migliaia di euro (+/-)	Consistenza iniziale	Giroconti per riclassifica saldi di apertura su nuovi conti	Accantonamenti d'esercizio	Riclassifiche d'esercizio (+/-)	Utilizzi d'esercizio	Ulteriori trasferimenti / aggiornamenti	Consistenza finale
60601010000000	3.30.10.10.000.000.00.000	C.I.1) Premi Sumai fino al 1994	€.	0	0	0		0				0		0
60601020000000	3.30.10.20.000.000.00.000	C.I.2) Premi Sumai dal 1995/1997	€.	0	0	0		0				0		0
60601030000000	3.30.10.30.000.000.00.000	C.I.3) Premi Sumai dal 1/1/1998	€.	0	0	0		0				0		0

N.B.: Il totale del fondo premio operosità medici SUMAI è dato dalla somma delle tre righe (1994; 1997; 1998)

				Valore netto al 31/12/2018	Valore netto al 31/12/2019	Variazione	Adeguamento valori a migliaia di euro (+/-)	Consistenza iniziale	Giroconti per riclassifica saldi di apertura su nuovi conti	Accantonamenti d'esercizio	Riclassifiche d'esercizio (+/-)	Utilizzi d'esercizio	Ulteriori trasferimenti / aggiornamenti	Consistenza finale
60602000000000	3.30.20.00.000.000.00.000	**C.II) Fondo per trattamento di fine rapporto dipendenti**	€.	0	0	0		0				0		0

				Valore netto al 31/12/2018	Valore netto al 31/12/2019	Variazione	Adeguamento valori a migliaia di euro (+/-)	Consistenza iniziale	Giroconti per riclassifica saldi di apertura su nuovi conti SP (+/-)	Accantonamenti d'esercizio	Riclassifiche d'esercizio (+/-)	Utilizzi d'esercizio	Ulteriori trasferimenti / aggiornamenti LR23/2015 - Adeguamento valori a migliaia di euro (+/-)	Consistenza finale
60603000000000	3.30.30.00.000.000.00.000	C.III) FONDO PER TRATTAMENTI DI QUIESCENZA E SIMILI	€.	0	0	0		0				0		0

				Valore netto al 31/12/2018	Valore netto al 31/12/2019	Variazione	Adeguamento valori a migliaia di euro (+/-)	Valore iniziale	Giroconti per riclassifica saldi di apertura su nuovi conti SP (+/-)	Di cui per acquisto cespiti (iniziale)	Incrementi dell'esercizio: Giroconti debiti es. preced. (riclassific. e rettifiche)(+/-)	Incrementi dell'esercizio: Incrementi dell'esercizio	Ulteriori trasferimenti / aggiornamenti LR23/2015 - Adeguamento valori a migliaia di euro (+/-)	Decrementi dell'esercizio: Decrementi per valori sorti in es. precedenti	Decrementi dell'esercizio: Decrementi per valori sorti nell'esercizio	Valore finale	Di cui Fatture da ricevere	Di cui per acquisto cespiti (finale)	VALORE DEI DEBITI AL 31/12/2019 PER ANNO DI FORMAZIONE: Anno X-4 e precedenti	Anno X-3	Anno X-2	Anno X-1	Anno X	Debiti al 31/12/2019 per scadenza: Entro 12 mesi	Tra 1 e 5 anni	Oltre 5 anni
70000000000000	3.40.00.00.000.000.00.000	**D) DEBITI**	€.	1,212,000	820,126	(391,874)	(1,297)	1,212,000	0	0	0	15,359,332	0	844,624	14,905,285	820,126	9,695	0	68,453	295,530	0	360	455,783	820,126	0	0
70100000000000	3.40.10.00.000.000.00.000	**D.I. Debiti per Mutui passivi**	€.	0	0	0		0								0							0	0		
		A fronte di mutui o finanziamenti indicare se sono state prestate garanzie reali su beni di proprietà aziendale per garantire i debiti.																								
70200000000000	3.40.20.00.000.000.00.000	**D.II. Debiti v/Stato**	€.	0	0	0	0	0	0	0	0	0	0	0	0	0	0	0	0	0	0	0	0	0	0	0

COD_COGE_NI	COD_COGE_NI_OLD	Descrizione		Valore netto al 31/12/2018	Valore netto al 31/12/2019	Variazione	Adeguamento valori a migliaia di euro (+/-)	Valore iniziale	Giroconti per riclassifica saldi di apertura su nuovi conti SP (+/-)	Di cui per acquisto cespiti (iniziale)	Incrementi dell'esercizio: Giroconti debiti es. preced. (ridassific. e rettifiche)(+/-)	Incrementi dell'esercizio: Incrementi dell'esercizio	Ulteriori trasferimenti / aggiornamenti LR23/2015 - Adeguamento valori a migliaia di euro (+/-)	Decrementi dell'esercizio: Decrementi per valori sorti in es. precedenti	Decrementi dell'esercizio: Decrementi per valori sorti nell'esercizio	Valore finale	Di cui Fatture da ricevere	Di cui per acquisto cespiti (finale)	VALORE DEI DEBITI AL 31/12/2019 PER ANNO DI FORMAZIONE: Anno X-4 e precedenti	Anno X-3	Anno X-2	Anno X-1	Anno X	Debiti al 31/12/2019 per scadenza: Entro 12 mesi	Tra 1 e 5 anni	Oltre 5 anni
7020100000000.00	3.40.20.10.000.000.0.0.000	D.III.1) Debiti v/Stato per mobilità passiva extraregionale	€.	0	0	0		0								0							0	0		
7020200000000.00	3.40.20.20.000.000.0.0.000	D.III.2) Debiti v/Stato per mobilità passiva internazionale	€.	0	0	0		0								0							0	0		
7020300000000.00	3.40.20.30.000.000.0.0.000	D.III.3) Acconto quota FSR v/Stato	€.	0	0	0		0								0							0	0		
7020400000000.00	3.40.20.40.000.000.0.0.000	D.III.4) Debiti v/Stato per restituzione finanziamenti - per ricerca	€.	0	0	0		0								0							0	0		
7020500000000.00	3.40.20.50.000.000.0.0.000	D.III.5) Altri debiti v/Stato - Ministeri	€.	0	0	0		0								0							0	0		
7030000000000.00	3.40.30.0.000.000.0.0.000	**D.III. Debiti v/Regione**	€.	0	0	0		0		0		0		0	0	0		0		0	0	0	0	0	0	0

COD_COGE_NI	COD_COGE_NI_OLD	Descrizione		Valore netto al 31/12/2018	Valore netto al 31/12/2019	Variazione	Adeguamento valori a migliaia di euro (+/-)	Valore iniziale	Giroconti per riclassifica saldi di apertura su nuovi conti SP (+/-)	Di cui per acquisto cespiti (iniziale)	Incrementi dell'esercizio: Giroconti debiti es. preced. (ridassific. e rettifiche)(+/-)	Incrementi dell'esercizio: Incrementi dell'esercizio	Ulteriori trasferimenti / aggiornamenti LR23/2015 - Adeguamento valori a migliaia di euro (+/-)	Decrementi dell'esercizio: Decrementi per valori sorti in es. precedenti	Decrementi dell'esercizio: Decrementi per valori sorti nell'esercizio	Valore finale	Di cui Fatture da ricevere	Di cui per acquisto cespiti (finale)	VALORE DEI DEBITI AL 31/12/2019 PER ANNO DI FORMAZIONE: Anno X-4 e precedenti	Anno X-3	Anno X-2	Anno X-1	Anno X	Debiti al 31/12/2019 per scadenza: Entro 12 mesi	Tra 1 e 5 anni	Oltre 5 anni
7030100000000.00	3.40.30.1.0.000.000.0.0.000	D.III.1) Debiti v/Regione o Provincia Autonoma per finanziamenti - GSA	€.	0	0	0		0								0							0	0		
7030200000000.00	3.40.30.1.5.000.000.0.0.000	D.III.2) Debiti v/Regione o Provincia Autonoma per finanziamenti	€.	0	0	0		0								0							0	0		
7030300000000.00	3.40.30.2.0.000.000.0.0.000	D.III.3) Debiti v/Regione o Provincia Autonoma per mobilità passiva intraregionale	€.	0	0	0		0								0							0	0		
7030400000000.00	3.40.30.3.0.000.000.0.0.000	D.III.4) Debiti v/Regione o Provincia Autonoma per mobilità passiva extraregionale	€.	0	0	0		0								0							0	0		
7030500000000.00	3.40.30.3.5.000.000.0.0.000	D.III.5) Debiti v/Regione o Provincia Autonoma per mobilità passiva internazionale	€.	0	0	0		0								0							0	0		
7030600000000.00	3.40.30.4.0.000.000.0.0.000	D.III.6) Acconto quota FSR da Regione o Provincia Autonoma	€.	0	0	0		0								0							0	0		
7030700000000.00	3.40.30.4.5.000.000.0.0.000	D.III.7) Acconto da Regione o Provincia Autonoma per anticipazione ripiano disavanzo programmato dai Piani aziendali di cui all'art. 1, comma 528, L. 208/2015	€.	0	0	0		0								0							0	0		
7030800000000.00	3.40.30.4.6.000.000.0.0.000	D.III.8) Debiti v/Regione o Provincia Autonoma per contributi L. 210/92	€.	0	0	0		0								0							0	0		
7030900000000.00	3.40.30.4.7.000.000.0.0.000	D.III.9) Altri debiti v/Regione o Provincia Autonoma – GSA	€.	0	0	0		0								0							0	0		
7031000100000.00	3.40.30.5.0.000.000.0.0.000	D.III.10.a) Altri debiti v/Regione o Provincia Autonoma	€.	0	0	0		0								0							0	0		
7031002000000.00	3.40.30.6.0.000.000.0.0.000	D.III.10.b) Altri debiti vs Regione per restituzione annualità 2011 e precedenti	€.	0	0	0		0								0							0	0		
7031003000000.00	3.40.30.7.0.000.000.0.0.000	D.III.10.c) Debiti vs Regione per recuperi prestazioni STP	€.	0	0	0		0								0							0	0		

				Valore netto al 31/12/2018	Valore netto al 31/12/2019	Variazione	Adeguamento valori a migliaia di euro (+/-)	Valore iniziale	Giroconti per riclassifica saldi di apertura su nuovi conti SP (+/-)	Di cui per acquisto cespiti (iniziale)	Incrementi dell'esercizio: Giroconti debiti es. preced. (ridassific. e rettifiche)(+/-)	Incrementi dell'esercizio: Incrementi dell'esercizio	Ulteriori trasferimenti / aggiornamenti LR23/2015 - Adeguamento valori a migliaia di euro (+/-)	Decrementi dell'esercizio: Decrementi per valori sorti in es. precedenti	Decrementi dell'esercizio: Decrementi per valori sorti nell'esercizio	Valore finale	Di cui Fatture da ricevere	Di cui per acquisto cespiti (finale)	VALORE DEI DEBITI AL 31/12/2019 PER ANNO DI FORMAZIONE: Anno X-4 e precedenti	Anno X-3	Anno X-2	Anno X-1	Anno X	Debiti al 31/12/2019 per scadenza: Entro 12 mesi	Tra 1 e 5 anni	Oltre 5 anni
7040000000000.00	3.40.40.0.0.000.000.0.0.000	**D.IV. Debiti v/Comuni**	€.	6,000	60,465	**54,465**	0	6,000				7,108,459		6,000	7,047,994	60,465							60,465	60,465		
7050000000000.00	3.40.50.0.0.000.000.0.0.000	**D.V. Debiti v/Aziende sanitarie pubbliche**	€.	**84,000**	**86,181**	**2,181**	**(454)**	**84,000**	**0**	**0**		**55,558**	**0**	**13,267**	**39,656**	**86,181**	**0**	**0**	**68,453**	**0**	**0**	**0**	**17,728**	**86,181**	**0**	**0**

COD_COGE_NI	COD_COGE_NI_OLD	Descrizione		Valore netto al 31/12/2018	Valore netto al 31/12/2019	Variazione	Adeguamento valori a migliaia di euro (+/-)	Valore iniziale	Giroconti per riclassifica saldi di apertura su nuovi conti SP (+/-)	Di cui per acquisto cespiti (iniziale)	Incrementi dell'esercizio: Giroconti debiti es. preced. (ridassific. e rettifiche)(+/-)	Incrementi dell'esercizio: Incrementi dell'esercizio	Ulteriori trasferimenti / aggiornamenti LR23/2015 - Adeguamento valori a migliaia di euro (+/-)	Decrementi dell'esercizio: Decrementi per valori sorti in es. precedenti	Decrementi dell'esercizio: Decrementi per valori sorti nell'esercizio	Valore finale	Di cui Fatture da ricevere	Di cui per acquisto cespiti (finale)	VALORE DEI DEBITI AL 31/12/2019 PER ANNO DI FORMAZIONE: Anno X-4 e precedenti	Anno X-3	Anno X-2	Anno X-1	Anno X	Debiti al 31/12/2019 per scadenza: Entro 12 mesi	Tra 1 e 5 anni	Oltre 5 anni
7050100000000.00	3.40.50.1.0.000.000.0.0.000	D.V.1) Debiti v/Aziende sanitarie pubbliche della Regione	€.	84,000	86,181	2,181	(454)	84,000	0	0	0	55,558	0	13,267	39,656	86,181	0	0	68,453	0	0	0	17,728	86,181	0	0
7050101000000.00	3.40.50.1.0.010.000.0.0.000	D.V.1.a) Debiti v/Aziende sanitarie pubbliche della Regione - per quota FSR	€.	84,000	86,181	2,181	(454)	84,000	0	0	0	55,558	0	13,267	39,656	86,181	0	0	68,453	0	0	0	17,728	86,181	0	0
7050101020000.00	3.40.50.1.0.010.011.0.0.000	D.V.1.a) Debiti v/ats della Regione - per quota FSR	€.	79,000	68,453	(10,547)	(104)	79,000				10,635		10,443	10,635	68,453			68,453				0	68,453		
7050101040000.00	3.40.50.1.0.010.021.0.0.000	D.V.1.b) Debiti v/ASST della Regione - per quota FSR	€.	5,000	17,728	12,728	(350)	5,000				44,923		2,824	29,021	17,728							17,728	17,728		
7050101050000.00	3.40.50.1.0.010.030.0.0.000	D.V.1.c) Debiti v/Irccs - Fondazioni di clir. Pubblico della Regione - per quota FSR	€.	0	0	0		0								0							0	0		
7050102000000.00	3.40.50.1.0.020.000.0.0.000	D.V.1.d) Debiti v/Aziende sanitarie pubbliche della Regione - per finanziamento sanitario aggiuntivo corrente LEA	€.	0	0	0		0								0							0	0		
7050103000000.00	3.40.50.1.0.030.000.0.0.000	D.V.1.e) Debiti v/Aziende sanitarie pubbliche della Regione - per finanziamento sanitario aggiuntivo corrente extra LEA	€.	0	0	0		0								0							0	0		
7050104000000.00	3.40.50.1.0.040.000.0.0.000	D.V.1.g) Debiti v/Aziende sanitarie pubbliche della Regione - per mobilità in compensazione	€.	0	0	0	0	0	0	0	0	0	0	0	0	0	0	0	0	0	0	0	0	0	0	0
7050104020000.00	3.40.50.1.0.040.011.0.0.000	intraregionale	€.	0	0	0		0								0							0	0		
7050104030000.00	3.40.50.1.0.040.020.0.0.000	D.V.1.d.2) Debiti verso Aziende Sanitarie Locali della regione per anticipi mobilità attiva privata extraregione	€.	0	0	0		0								0							0	0		
7050105000000.00	3.40.50.1.0.050.000.0.0.000	D.V.1.e) Debiti v/Aziende sanitarie pubbliche della Regione - per mobilità non in compensazione	€.	0	0	0		0								0							0	0		
7050106000000.00	3.40.50.1.0.060.000.0.0.000	D.V.1.f) Debiti v/Aziende sanitarie pubbliche della Regione - per altre prestazioni	€.	0	0	0	0	0	0	0	0	0	0	0	0	0	0	0	0	0	0	0	0	0	0	0
7050106020000.00	3.40.50.1.0.060.011.0.0.000	D.V.1.f.1) Debiti verso Agenzie Tutela Salute della Regione	€.	0	0	0		0								0							0	0		
7050106040000.00	3.40.50.1.0.060.021.0.0.000	D.V.1.f.2) Debiti verso Aziende Socio-Sanitarie Territoriali della Regione	€.	0	0	0		0								0							0	0		
7050106060000.00	3.40.50.1.0.060.030.0.0.000	D.V.1.f.3) Debiti verso Irccs e Fondazioni di diritto pubblico della Regione	€.	0	0	0		0								0							0	0		
7050106060000.00	3.40.50.1.0.070.000.0.0.000	D.V.1.g) Debiti v/ ATS per operazioni di conferimento/scorporo LR23/2015	€.	0	0	0		0								0							0	0		
7050106070000.00	3.40.50.1.0.080.000.0.0.000	D.V.1.h) Debiti v/ ASST per operazioni d conferimento/scorporo LR23/2015	€.	0	0	0		0								0							0	0		
7050107000000.00	3.40.50.1.0.090.000.0.0.000	D.V.1.i) Debiti v/Aziende sanitarie pubbliche della Regione - altre prestazioni per STP	€.	0	0	0		0								0							0	0		
7050108000100.00	3.40.50.1.0.100.010.0.0.000	D.V.1.h) Debiti v/ATS - per Contributi da Aziende sanitarie pubbliche della Regione o Prov. Aut. (extra fondo)	€.	0	0	0		0								0							0	0		
7050108000200.00	3.40.50.1.0.100.020.0.0.000	D.V.1.h) Debiti v/ASST - per Contributi da Aziende sanitarie pubbliche della Regione o Prov. Aut. (extra fondo)	€.	0	0	0		0								0							0	0		
7050108000300.00	3.40.50.1.0.100.030.0.0.000	D.V.1.i) Debiti v/IRCCS - per Contributi da Aziende sanitarie pubbliche della Regione o Prov. Aut. (extra fondo)	€.	0	0	0		0								0							0	0		
7050109000000.00	3.40.50.1.0.110.000.0.0.000	D.V.1.k) Debiti v/Aziende sanitarie pubbliche della Regione - per contributi L. 210/92	€.	0	0	0		0								0							0	0		
7050200000000.00	3.40.50.2.0.000.000.0.0.000	D.V.2) Debiti v/Aziende sanitarie pubbliche Extraregione	€.	0	0	0	0	0	0	0	0	0	0	0	0	0	0	0	0	0	0	0	0	0	0	0
7050201000000.00	3.40.50.2.0.010.000.0.0.000	D.V.2.1) Debiti v/Aziende sanitarie pubbliche di altre Regioni per Mobilità passiva non compensata - Altre prestazioni	€.	0	0	0		0								0							0	0		
7050202000000.00	3.40.50.2.0.020.000.0.0.000	D.V.2.2) Debiti v/Aziende sanitarie pubbliche di altre Regioni - Altro	€.	0	0	0		0								0							0	0		
7050300000000.00	3.40.50.3.0.000.000.0.0.000	D.V.3) Debiti v/Aziende sanitarie pubbliche della Regione per versamenti c/patrimonio netto	€.	0	0	0	0	0	0	0	0	0	0	0	0	0	0	0	0	0	0	0	0	0	0	0
7050301000000.00	3.40.50.3.0.100.000.0.0.000	D.V.3.a) Debiti v/Aziende sanitarie pubbliche della Regione per versamenti c/patrimonio netto - finanziamenti per investimenti	€.	0	0	0		0								0							0	0		
7050302000000.00	3.40.50.3.0.200.000.0.0.000	D.V.3.b) Debiti v/Aziende sanitarie pubbliche della Regione per versamenti c/patrimonio netto - incremento fondo dotazione	€.	0	0	0		0								0							0	0		
7050303000000.00	3.40.50.3.0.300.000.0.0.000	D.V.3.c) Debiti v/Aziende sanitarie pubbliche della Regione per versamenti c/patrimonio netto - ripiano perdite	€.	0	0	0		0								0							0	0		
7050304000000.00	3.40.50.3.0.400.000.0.0.000	D.V.3.d) Debiti v/Aziende sanitarie pubbliche della Regione per anticipazione ripiano disavanzo programmato dai Piani aziendali di cui all'art. 1, comma 528, L. 208/2015	€.	0	0	0		0								0							0	0		
7050305000000.00	3.40.50.3.0.500.000.0.0.000	D.V.3.e) Debiti v/Aziende sanitarie pubbliche della Regione per versamenti c/patrimonio netto - altro	€.	0	0	0		0								0							0	0		
7060000000000.00	3.40.60.0.0.000.000.0.0.000	**D.VI. DEBITI V/ SOCETA' PARTECPATE E/O ENTI DIPENDENTI DELLA REGIONE**	€.	**0**	**0**	**0**		**0**	**0**	**0**	**0**	**0**	**0**	**0**	**0**	**0**	**0**	**0**	**0**	**0**	**0**	**0**	**0**	**0**	**0**	**0**

COD_COGE_NI	COD_COGE_NI_OLD	Descrizione		Valore netto al 31/12/2018	Valore netto al 31/12/2019	Variazione	Adeguamento valori a migliaia di euro (+/-)	Valore iniziale	Giroconti per riclassifica saldi di apertura su nuovi conti SP (+/-)	Di cui per acquisto cespiti (iniziale)	Incrementi dell'esercizio: Giroconti debiti es. preced. (ridassific. e rettifiche)(+/-)	Incrementi dell'esercizio: Incrementi dell'esercizio	Ulteriori trasferimenti / aggiornamenti LR23/2015 - Adeguamento valori a migliaia di euro (+/-)	Decrementi dell'esercizio: Decrementi per valori sorti in es. precedenti	Decrementi dell'esercizio: Decrementi per valori sorti nell'esercizio	Valore finale	Di cui Fatture da ricevere	Di cui per acquisto cespiti (finale)	VALORE DEI DEBITI AL 31/12/2019 PER ANNO DI FORMAZIONE: Anno X-4 e precedenti	Anno X-3	Anno X-2	Anno X-1	Anno X	Debiti al 31/12/2019 per scadenza: Entro 12 mesi	Tra 1 e 5 anni	Oltre 5 anni
7060101000000.00	3.40.60.1.0.000.000.0.0.000	D.VI.1) Debiti v/enti regionali	€.	0	0	0	0	0	0	0	0	0	0	0	0	0	0	0	0	0	0	0	0	0	0	0
7060101010000.00	3.40.60.1.0.010.000.0.0.000	D.VI.1.) Debiti v/Arpa	€.	0	0	0		0								0							0	0		
7060101200000.00	3.40.60.1.0.020.000.0.0.000	D.VI.2) Debiti v/altri Enti regionali	€.	0	0	0		0								0							0	0		
7060200000000.00	3.40.60.2.0.000.000.0.0.000	D.VI.2) Debiti v/sperimentazioni gestionali	€.	0	0	0		0								0							0	0		
7060300000000.00	3.40.60.3.0.000.000.0.0.000	D.VI.3) Debiti v/altre partecipate	€.	0	0	0	0	0	0	0	0	0	0	0	0	0	0	0	0	0	0	0	0	0	0	0
7060301000000.00	3.40.60.3.0.010.000.0.0.000	D.VI.3.1) Debiti v/società controllate	€.	0	0	0		0								0							0	0		
7060302000000.00	3.40.60.3.0.020.000.0.0.000	D.VI.3.2) Debiti v/società collegate	€.	0	0	0		0								0							0	0		
7070000000000.00	3.40.70.0.0.000.000.0.0.000	**D.VII. Debiti v/Fornitori**	€.	**632,000**	**429,179**	**(202,821)**	**(108)**	**632,000**	**0**	**0**	**0**	**8,181,148**	**0**	**567,259**	**7,816,602**	**429,179**	**9,695**	**0**	**0**	**64,363**	**0**	**360**	**364,456**	**429,179**	**0**	**0**

COD_COGE_NI	COD_COGE_NI_OLD	Descrizione		Valore netto al 31/12/2018	Valore netto al 31/12/2019	Variazione	Adeguamento valori a migliaia di euro (+/-)	Valore iniziale	Giroconti per riclassifica saldi di apertura su nuovi conti SP (+/-)	Di cui per acquisto cespiti (iniziale)	Incrementi dell'esercizio: Giroconti debiti es. preced. (ridassific. e rettifiche)(+/-)	Incrementi dell'esercizio: Incrementi dell'esercizio	Ulteriori trasferimenti / aggiornamenti LR23/2015 - Adeguamento valori a migliaia di euro (+/-)	Decrementi dell'esercizio: Decrementi per valori sorti in es. precedenti	Decrementi dell'esercizio: Decrementi per valori sorti nell'esercizio	Valore finale	Di cui Fatture da ricevere	Di cui per acquisto cespiti (finale)	VALORE DEI DEBITI AL 31/12/2019 PER ANNO DI FORMAZIONE: Anno X-4 e precedenti	Anno X-3	Anno X-2	Anno X-1	Anno X	Debiti al 31/12/2019 per scadenza: Entro 12 mesi	Tra 1 e 5 anni	Oltre 5 anni
7070101000000.00	3.40.70.1.0.000.000.0.0.000	D.VII.1) Debiti verso erogatori (privati accreditati e convenzionati) di prestazioni sanitarie	€.	0	0	0	0	0	0	0	0	0	0	0	0	0	0	0	0	0	0	0	0	0	0	0

COD_COGE_NI	COD_COGE_NI_OLD	Descrizione		Valore netto al 31/12/2018	Valore netto al 31/12/2019	Variazione	Adeguamento valori a migliaia di euro (+/-)	Valore iniziale	Giroconti per riclassifica saldi di apertura su nuovi conti SP (+/-)	Di cui per acquisto cespiti (iniziale)	Incrementi dell'esercizio: Giroconti debiti es. preced. (riclassific. e rettifiche)(+/-)	Incrementi dell'esercizio: Incrementi dell'esercizio	Ulteriori trasferimenti / aggiornamenti LR23/2015 - Adeguamento valori a migliaia di euro (+/-)	Decrementi dell'esercizio: Decrementi per valori sorti in es. precedenti	Decrementi dell'esercizio: Decrementi per valori sorti nell'esercizio	Valore finale	Di cui Fatture da ricevere	Di cui per acquisto cespiti (finale)	Anno X-4 e precedenti	Anno X-3	Anno X-2	Anno X-1	Anno X	Entro 12 mesi	Tra 1 e 5 anni	Oltre 5 anni
70701010010000	3.40.70.10.010.000.00.000	D.VII.1.1) Debiti verso Aziende sanitarie private (sanità)	€.	0	0	0		0								0							0	0		
70701010020000	3.40.70.10.020.000.00.000	D.VII.1.2) Debiti verso Aziende e Enti socio-sanitari pubblici (assi)	€.	0	0	0		0								0							0	0		
70701010030000	3.40.70.10.030.000.00.000	D.VII.1.3) Debiti verso Aziende e Enti socio-sanitari privati (assi)	€.	0	0	0		0								0							0	0		
70701010040000	3.40.70.10.040.000.00.000	D.VII.1.4) Debiti verso Farmacie convenzionate	€.	0	0	0		0								0							0	0		
70701010050000	3.40.70.10.050.000.00.000	D.VII.1.5) Debiti verso MMG, PLS e MCA	€.	0	0	0		0								0							0	0		
70701010060000	3.40.70.10.060.000.00.000	D.VII.1.6) Debiti verso erogatori sanitari privati per mobilità attiva privata extraregione	€.	0	0	0		0								0							0	0		
70701020000000	3.40.70.10.070.000.00.000	D.VII.1.b) Note di credito da ricevere (privati accreditati e convenzionati)	€.	0	0	0		0								0							0	0		
70702000000000	3.40.70.20.000.000.00.000	D.VII.2) Debiti verso altri fornitori	€.	632,000	429,179	(202,821)	(108)	632,000	0	0	0	8,181,148	0	567,259	7,816,602	429,179	9,695	0	0	64,363	0	360	364,456	429,179	0	0
70702010010000	3.40.70.20.010.000.00.000	D.VII.2) Debiti verso Fornitori di Beni e Altri servizi sanitari	€.	632,000	429,179	(202,821)	(108)	632,000				8,181,148		567,259	7,816,602	429,179	9,695			64,363		360	364,456	429,179		
70702010020000	3.40.70.20.020.000.00.000	D.VII.2) Debiti verso Fornitori di Beni e Servizi non sanitari	€.	0	0	0		0								0							0	0		
70702020000000	3.40.70.20.030.000.00.000	D.VII.2.b) note di credito da ricevere (altri fornitori)	€.	0	0	0		0								0							0	0		

COD_COGE_NI	COD_COGE_NI_OLD	Descrizione		Valore netto al 31/12/2018	Valore netto al 31/12/2019	Variazione	Adeguamento valori a migliaia di euro (+/-)	Valore iniziale	Giroconti per riclassifica saldi di apertura su nuovi conti SP (+/-)	Di cui per acquisto cespiti (iniziale)	Incrementi dell'esercizio: Giroconti debiti es. preced. (riclassific. e rettifiche)(+/-)	Incrementi dell'esercizio: Incrementi dell'esercizio	Ulteriori trasferimenti / aggiornamenti LR23/2015 - Adeguamento valori a migliaia di euro (+/-)	Decrementi dell'esercizio: Decrementi per valori sorti in es. precedenti	Decrementi dell'esercizio: Decrementi per valori sorti nell'esercizio	Valore finale	Di cui Fatture da ricevere	Di cui per acquisto cespiti (finale)	VALORE DEI DEBITI AL 31/12/2019 PER ANNO DI FORMAZIONE: Anno X-4 e precedenti	Anno X-3	Anno X-2	Anno X-1	Anno X	Debiti al 31/12/2019 per scadenza: Entro 12 mesi	Tra 1 e 5 anni	Oltre 5 anni
70800000000000	3.40.80.00.000.000.00.000	D.VIII. Debiti v/Istituto tesoriere	€.	0	0	0		0								0										
		Per i c/c presso l'Istituto tesoriere sono vietate le compensazioni, pertanto in questa voce vanno indicati esclusivamente i c/c con saldo passivo al 31/12.																								
70900000000000	3.40.90.00.000.000.00.000	D.IX. Debiti Tributari	€.	3,000	621	(2,379)	(344)	3,000				1,654		2,656	1,033	621							621	621		
71000000000000	3.40.93.00.000.000.00.000	D.X. Debiti v/Istituti previdenziali, assistenziali e sicurezza sociale	€.	0	0	0		0								0							0	0		
71100000000000	3.40.95.00.000.000.00.000	D.XI. Debiti v/Altri	€.	487,000	243,680	(243,320)	(391)	487,000	0	0	0	12,513	0	255,442	0	243,680	0	0	0	231,167	0	0	12,513	243,680	0	0

COD_COGE_NI	COD_COGE_NI_OLD	Descrizione		Valore netto al 31/12/2018	Valore netto al 31/12/2019	Variazione	Adeguamento valori a migliaia di euro (+/-)	Valore iniziale	Giroconti per riclassifica saldi di apertura su nuovi conti SP (+/-)	Di cui per acquisto cespiti (iniziale)	Incrementi dell'esercizio: Giroconti debiti es. preced. (riclassific. e rettifiche)(+/-)	Incrementi dell'esercizio: Incrementi dell'esercizio	Ulteriori trasferimenti / aggiornamenti LR23/2015 - Adeguamento valori a migliaia di euro (+/-)	Decrementi dell'esercizio: Decrementi per valori sorti in es. precedenti	Decrementi dell'esercizio: Decrementi per valori sorti nell'esercizio	Valore finale	Di cui Fatture da ricevere	Di cui per acquisto cespiti (finale)	VALORE DEI DEBITI AL 31/12/2019 PER ANNO DI FORMAZIONE: Anno X-4 e precedenti	Anno X-3	Anno X-2	Anno X-1	Anno X	Debiti al 31/12/2019 per scadenza: Entro 12 mesi	Tra 1 e 5 anni	Oltre 5 anni
71101000000000	3.40.95.10.000.000.00.000	D.XI.1) Debiti v/altri finanziatori	€.	0	0	0		0								0							0	0		
71102000000000	3.40.95.20.000.000.00.000	D.XI.2) Debiti v/dipendenti	€.	0	0	0	0	0		0	0	0	0	0	0	0	0	0	0	0	0	0	0	0	0	0
71102010000000	3.40.95.20.010.000.00.000	D.XI.2.a) Debiti verso dipendenti	€.					0																		
71102020000000	3.40.95.20.010.100.00.000	D.XI.2.a.1) Debiti verso dipendenti per libera professione	€.	0	0	0										0							0	0		
71102030000000	3.40.95.20.010.200.00.000	D.XI.2.a.2) Debiti verso dipendenti altro	€.	0	0	0		0								0							0	0		
71102040000000	3.40.95.20.020.000.00.000	D.XI.2.b) Debiti verso dipendenti per rinnovi contrattuali	€.	0	0	0		0								0							0	0		
71102050000000	3.40.95.20.030.000.00.000	D.XI.2.c) Liquidazioni a dipendenti	€.	0	0	0		0								0							0	0		
71102060000000	3.40.95.20.040.000.00.000	D.XI.2.d) Debiti per ferie non godute	€.	0	0	0		0								0							0	0		
71103000000000	3.40.95.30.000.000.00.000	D.XI.3) Debiti v/gestioni liquidatorie/stralcio	€.	0	0	0		0								0							0	0		
71104000000000	3.40.95.40.000.000.00.000	D.XI.4) Altri debiti diversi	€.	487000	243680	-243320	-391	487000		0	0	12,513	0	255,442	0	243,680	0	0	0	231,167	0	0	12,513	243,680	0	0
71304010000000	3.40.95.40.010.000.00.000	D.XI.4.a) Altri debiti diversi - V/Privati	€.	0	0	0		0								0							0	0		
71304020000000	3.40.95.40.020.000.00.000	D.XI.4.b) Altri debiti diversi - V/Enti Pubblici	€.	487,000	231,167	(255,833)	(391)	487,000						255,442		231,167				231,167			0	231,167		
71304030000000	3.40.95.40.030.000.00.000	D.XI.4.c) Altri debiti diversi - V/Gestioni interne	€.	0	12,513	12,513	0	0		0	0	12,513	0	0	0	12,513	0	0	0	0	0	0	12,513	12,513	0	0
71304030010000	3.40.95.40.030.010.00.000	D.XI.4.c.1) Debiti verso Bilancio Sanitario	€.	0	12,513	12,513		0				12,513				12,513							12,513	12,513		
71304030030000	3.40.95.40.030.030.00.000	D.XI.4.c.2) Debiti verso Bilancio Sociale	€.	0	0	0		0								0							0	0		
71304030040000	3.40.95.40.030.040.00.000	D.XI.4.c.3) Debiti verso Bilancio Ricerca	€.	0	0	0		0								0							0	0		

COD_COGE_NI	COD_COGE_NI_OLD	Descrizione		Valore netto al 31/12/2018	Valore netto al 31/12/2019	Variazione	Adeguamento valori a migliaia di euro (+/-)	Valore netto al 31/12/2018	Giroconti per riclassifica saldi di apertura su nuovi conti	Entro 12 mesi (2019)	Oltre 12 mesi (2019)
80000000000000	3.50.00.00.000.000.00.000	E) RATEI E RISCONTI PASSIVI	€.	0	0	0					
80101000000000	3.50.10.00.000.000.00.000	E.I Ratei passivi	€.	0	0	0	0	0	0	0	0
80101010000000	3.50.10.10.000.000.00.000	E.I.1) Ratei passivi v/terzi	€.	0	0	0		0		0	0
80102000000000	3.50.10.20.000.000.00.000	E.I.2) Ratei passivi v/Aziende sanitarie pubbliche della Regione	€.	0	0	0	0	0		0	0
80102020000000	3.50.10.20.011.000.00.000	E.I.2.a) Degenze in corso ats/asst/Fondazioni della Regione	€.	0	0	0		0			
80102030000000	3.50.10.20.020.000.00.000	E.I.2.b) Degenze in corso altre Aziende sanitarie Extraregione	€.	0	0	0		0			
80102050000000	3.50.10.20.091.000.00.000	E.I.2.c) Ratei passivi verso ats/asst/Fondazioni della Regione	€.	0	0	0		0			
		Per Input ratei passivi v/terzi vedi tabelle foglio Dettaglio_SP-San (Riga C426)									
80200000000000	3.50.20.00.000.000.00.000	E.II Risconti passivi	€.	0	0	0	0	0	0	0	0
80201000000000	3.50.20.10.000.000.00.000	E.II.1) Risconti passivi v/terzi	€.	0	0	0		0		0	0
80202000000000	3.50.20.20.000.000.00.000	E.II.2) Risconti passivi v/Aziende sanitarie pubbliche della Regione	€.	0	0	0		0			
80203000000000	3.50.20.30.000.000.00.000	E.II.3) Risconti passivi - in attuazione dell'art.79, comma 1 sexies lettera c), del D.L. 112/2008, convertito con legge 133/2008 e della legge 23 dicembre 2009 n. 191.	€.	0	0	0		0			
		Per Input risconti passivi v/terzi vedi tabelle foglio Dettaglio_SP-San (Riga C456)									

COD_COGE_NI	COD_COGE_NI_OLD	Descrizione		Valore netto al 31/12/2018	Valore netto al 31/12/2019	Variazione	Adeguamento valori a migliaia di euro (+/-)	Valore iniziale	Giroconti per riclassifica saldi di apertura su nuovi conti	Incrementi dell'esercizio	Decrementi dell'esercizio	Valore finale
90000000000000	3.60.00.00.000.000.00.000	G) CONTI D'ORDINE	€.	0	0	0			0			
90100000000000	3.60.10.00.000.000.00.000	G.I) Canoni di leasing ancora da pagare	€.	0	0	0		0				0
90200000000000	3.60.20.00.000.000.00.000	G.II) Depositi cauzionali	€.	0	0	0		0				0
90300000000000	3.60.30.00.000.000.00.000	G.III) Beni in comodato	€.	0	0	0		0				0
90400000000000	3.60.35.00.000.000.00.000	G.IV) CANONI DI PROJECT FINANCING ANCORA DA PAGARE	€.	0	0	0		0				0
90500000000000	3.60.40.00.000.000.00.000	G.V) Altri conti d'ordine	€.	0	0	0	0	0	0	0	0	0
90501010000000	3.60.40.10.000.000.00.000	G.V.1) Garanzie prestate (fideiussioni, avalli, altre garanzie personali e reali)	€.									
90501010010000	3.60.40.10.010.000.00.000	G.V.1.a) Garanzie prestate: di cui fidejussioni	€.	0	0	0		0				0
90501010020000	3.60.40.10.020.000.00.000	G.V.1.b) Garanzie prestate: di cui avalli	€.	0	0	0		0				0
90501010030000	3.60.40.10.030.000.00.000	G.V.1.c) Garanzie prestate: di cui altre garanzie personali e reali	€.	0	0	0		0				0
90502020000000	3.60.40.20.000.000.00.000	G.V.2) Garanzie ricevute (fideiussioni, avalli, altre garanzie personali e reali)	€.									
90502020010000	3.60.40.20.010.000.00.000	G.V.2.a) Garanzie ricevute: di cui fidejussioni	€.	0	0	0		0				0
90502020020000	3.60.40.20.020.000.00.000	G.V.2.b) Garanzie ricevute: di cui avalli	€.	0	0	0		0				0
90502020030000	3.60.40.20.030.000.00.000	G.V.2.c) Garanzie ricevute: di cui altre garanzie personali e reali	€.	0	0	0		0				0
90502020040000	3.60.40.25.000.000.00.000	G.V.3) Beni in contenzioso	€.	0	0	0		0				0
90503030000000	3.60.40.30.000.000.00.000	G.V.4) Altri impegni assunti	€.									
90503030010010	3.60.40.30.010.000.00.000	G.V.4.a) di cui contratti in service	€.	0	0	0		0				0
90503030020010	3.60.40.30.020.000.00.000	G.V.4.b) di cui conto visione	€.	0	0	0		0				0
90503030030010	3.60.40.30.030.000.00.000	G.V.4.c) di cui impegni contrattuali pluriennali	€.	0	0	0		0				0
90503030040010	3.60.40.30.040.000.00.000	G.V.4.d) di cui altro	€.	0	0	0		0				0

R.I.S.C.R.I.B.A.

ATTIVITA' SOCIO-ASSISTENZIALE

10101010000000	1.10.10.10.010.000.00.000	Costi di Impianto e ampliamento					
		DETTAGLIO COSTI D'IMPIANTO E DI AMPLIAMENTO	MOVIMENTI DELL'ESERCIZIO			ALTRE INFORMAZIONI	
		Descrizione composizione	Valore iniziale	Incrementi	Valore finale	Ragioni iscrizione	Estremi del verbale del Collegio Sindacale
10101010000000	1.10.10.10.010.000.00.000				0		
10101010000000	1.10.10.10.010.000.00.000				0		
10101010000000	1.10.10.10.010.000.00.000				0		
10101010000000	1.10.10.10.010.000.00.000				0		
10101010000000	1.10.10.10.010.000.00.000				0		
10101010000000	1.10.10.10.010.000.00.000				0		
10101010000000	1.10.10.10.010.000.00.000				0		
10101010000000	1.10.10.10.010.000.00.000				0		
10101010000000	1.10.10.10.010.000.00.000				0		
10101010000000	1.10.10.10.010.000.00.000				0		
10101010000000	1.10.10.10.010.000.00.000				0		
10101010000000	1.10.10.10.010.000.00.000				0		
10101010000000	1.10.10.10.010.000.00.000				0		
10101010000000	1.10.10.10.010.000.00.000				0		
10101010000000	1.10.10.10.010.000.00.000				0		
10101010000000	1.10.10.10.010.000.00.000				0		
10101010000000	1.10.10.10.010.000.00.000				0		
10101010000000	1.10.10.10.010.000.00.000				0		
10101010000000	1.10.10.10.010.000.00.000				0		
10101010000000	1.10.10.10.010.000.00.000				0		
			0	0	0	0	Quadratura OK!

10102010000000	1.10.10.20.010.000.00.000	Costi di Ricerca e svlluppo					
		DETTAGLIO COSTI DI RICERCA E SVILUPPO	MOVIMENTI DELL'ESERCIZIO			ALTRE INFORMAZIONI	
		Descrizione composizione	Valore iniziale	Incrementi	Valore finale	Ragioni iscrizione	Estremi del verbale del Collegio Sindacale
10102010000000	1.10.10.20.010.000.00.000				0		
10102010000000	1.10.10.20.010.000.00.000				0		
10102010000000	1.10.10.20.010.000.00.000				0		
10102010000000	1.10.10.20.010.000.00.000				0		
10102010000000	1.10.10.20.010.000.00.000				0		
10102010000000	1.10.10.20.010.000.00.000				0		
10102010000000	1.10.10.20.010.000.00.000				0		
10102010000000	1.10.10.20.010.000.00.000				0		
10102010000000	1.10.10.20.010.000.00.000				0		
10102010000000	1.10.10.20.010.000.00.000				0		
10102010000000	1.10.10.20.010.000.00.000				0		
10102010000000	1.10.10.20.010.000.00.000				0		
10102010000000	1.10.10.20.010.000.00.000				0		
10102010000000	1.10.10.20.010.000.00.000				0		
10102010000000	1.10.10.20.010.000.00.000				0		
10102010000000	1.10.10.20.010.000.00.000				0		
10102010000000	1.10.10.20.010.000.00.000				0		
10102010000000	1.10.10.20.010.000.00.000				0		
10102010000000	1.10.10.20.010.000.00.000				0		
10102010000000	1.10.10.20.010.000.00.000				0		
			0	0	0	0	Quadratura OK!

10105050000000	1.10.10.50.050.000.00.000	Costi di Pubblicità capitalizzati					
		DETTAGLIO PUBBLICITA'	MOVIMENTI DELL'ESERCIZIO			ALTRE INFORMAZIONI	
		Descrizione composizione	Valore iniziale	Incrementi	Valore finale	Ragioni iscrizione	Estremi del verbale del Collegio Sindacale
10105050000000	1.10.10.50.050.000.00.000				0		
10105050000000	1.10.10.50.050.000.00.000				0		
10105050000000	1.10.10.50.050.000.00.000				0		
10105050000000	1.10.10.50.050.000.00.000				0		
10105050000000	1.10.10.50.050.000.00.000				0		
10105050000000	1.10.10.50.050.000.00.000				0		
10105050000000	1.10.10.50.050.000.00.000				0		
10105050000000	1.10.10.50.050.000.00.000				0		
10105050000000	1.10.10.50.050.000.00.000				0		
10105050000000	1.10.10.50.050.000.00.000				0		
10105050000000	1.10.10.50.050.000.00.000				0		
10105050000000	1.10.10.50.050.000.00.000				0		
10105050000000	1.10.10.50.050.000.00.000				0		
10105050000000	1.10.10.50.050.000.00.000				0		
10105050000000	1.10.10.50.050.000.00.000				0		
10105050000000	1.10.10.50.050.000.00.000				0		
10105050000000	1.10.10.50.050.000.00.000				0		
10105050000000	1.10.10.50.050.000.00.000				0		
10105050000000	1.10.10.50.050.000.00.000				0		
			0	0	0	0	Quadratura OK!

DRAFT - B.A.

		Dettaglio Altre Immobil. Materiali	Valore lordo (+)	F.do Amm.to (+)	Valore netto	
10208010060010	1.10.20.80.010.060.00.000	Beni non sterilizzati	0	0	0	Quadratura OK!
					0	0
					0	
					0	
					0	
					0	
					0	
					0	
					0	
					0	
					0	
					0	
					0	
					0	
10208010060020	1.10.20.80.010.062.00.000	Beni sterilizzati	0	0	0	Quadratura OK!
					0	0
					0	
					0	
					0	
					0	
					0	
					0	
					0	
					0	
					0	
					0	
					0	
					0	
					0	

				MOVIMENTI DELL'ESERCIZIO			
10209000000000	1.10.20.90.000.000.00.000	Elenco dei lavori relativi alle Immobilizzazioni materiali in corso di esecuzione	Tipologia finanziamento	Valore iniziale	Incrementi	Giroconti, Riclassificazioni, Completamenti (+/-)	Valore finale
10209000000000	1.10.20.90.000.000.00.000	COSTITUZIONE DA EX MILANO 2					0
10209000000000	1.10.20.90.000.000.00.000						0
10209000000000	1.10.20.90.000.000.00.000						0
10209000000000	1.10.20.90.000.000.00.000						0
10209000000000	1.10.20.90.000.000.00.000						0
10209000000000	1.10.20.90.000.000.00.000						0
10209000000000	1.10.20.90.000.000.00.000						0
10209000000000	1.10.20.90.000.000.00.000						0
10209000000000	1.10.20.90.000.000.00.000						0
10209000000000	1.10.20.90.000.000.00.000						0
10209000000000	1.10.20.90.000.000.00.000						0
10209000000000	1.10.20.90.000.000.00.000						0
10209000000000	1.10.20.90.000.000.00.000						0
10209000000000	1.10.20.90.000.000.00.000						0
			0	Quadratura OK!		Totale	0

ELENCO PARTECIPAZIONI ISCRITTE NELLE IMMOBILIZZAZIONI FINANZIARIE

		ELENCO PARTECIPAZIONI	Sede	Forma giuridica	Capitale	% capitale pubblico	Patrimonio netto incluso riserve	Totale Attivo	Risultato di esercizio	% di possesso	Valore attribuito a bilancio	Criterio di valorizzazione (costo / PN)
10302010010000	1.10.30.20.010.010.00.000	Partecipazioni in imprese controllate:										
10302010010000	1.10.30.20.010.010.00.000											
10302010010000	1.10.30.20.010.010.00.000											
10302010010000	1.10.30.20.010.010.00.000											
10302010010000	1.10.30.20.010.010.00.000											
10302010010000	1.10.30.20.010.010.00.000											
10302010010000	1.10.30.20.010.010.00.000											
10302010010000	1.10.30.20.010.010.00.000											
10302010010000	1.10.30.20.010.010.00.000											
10302010010000	1.10.30.20.010.010.00.000											
10302010010000	1.10.30.20.010.010.00.000											
10302010010000	1.10.30.20.010.010.00.000											
10302010010000	1.10.30.20.010.010.00.000											
10302010020000	1.10.30.20.010.015.00.000	Partecipazioni in imprese collegate:										
10302010020000	1.10.30.20.010.015.00.000											
10302010020000	1.10.30.20.010.015.00.000											
10302010020000	1.10.30.20.010.015.00.000											
10302010020000	1.10.30.20.010.015.00.000											
10302010020000	1.10.30.20.010.015.00.000											
10302010020000	1.10.30.20.010.015.00.000											
10302010020000	1.10.30.20.010.015.00.000											
10302010020000	1.10.30.20.010.015.00.000											
10302010020000	1.10.30.20.010.015.00.000											
10302010020000	1.10.30.20.010.015.00.000											
10302010020000	1.10.30.20.010.015.00.000											
10302010030000	1.10.30.20.010.020.00.000	Partecipazioni in altre imprese:										
10302010030000	1.10.30.20.010.020.00.000											
10302010030000	1.10.30.20.010.020.00.000											

PROGETTO

10302010030000	1.10.30.20.010.020.00.000											
10302010030000	1.10.30.20.010.020.00.000											
10302010030000	1.10.30.20.010.020.00.000											
10302010030000	1.10.30.20.010.020.00.000											
10302010030000	1.10.30.20.010.020.00.000											
10302010030000	1.10.30.20.010.020.00.000											
10302010030000	1.10.30.20.010.020.00.000											
10302010030000	1.10.30.20.010.020.00.000											
10302010030000	1.10.30.20.010.020.00.000											
10302010030000	1.10.30.20.010.020.00.000											

		DETTAGLIO PARTECIPAZIONI	Costo storico	ESERCIZI PRECEDENTI			MOVIMENTI DELL'ESERCIZIO					
				Rivalutazioni	Svalutazioni	Valore iniziale	Giroconti e Riclassificazioni (+/-)	Rivalutazioni	Svalutazioni	Acquisizioni e conferimenti	Cessioni (valore contabile)	Valore finale
10302010010000	1.10.30.20.010.010.00.000	Partecipazioni in imprese controllate:	0	0	0	0	0	0	0	0	0	0
10302010010000	1.10.30.20.010.010.00.000					0						0
10302010010000	1.10.30.20.010.010.00.000					0						0
10302010010000	1.10.30.20.010.010.00.000					0						0
10302010010000	1.10.30.20.010.010.00.000					0						0
10302010010000	1.10.30.20.010.010.00.000					0						0
10302010010000	1.10.30.20.010.010.00.000					0						0
10302010010000	1.10.30.20.010.010.00.000					0						0
10302010010000	1.10.30.20.010.010.00.000					0						0
10302010010000	1.10.30.20.010.010.00.000					0						0
10302010010000	1.10.30.20.010.010.00.000					0						0
10302010010000	1.10.30.20.010.010.00.000					0						0
10302010010000	1.10.30.20.010.010.00.000					0						0
10302010020000	1.10.30.20.010.015.00.000	Partecipazioni in imprese collegate:	0	0	0	0	0	0	0	0	0	0
10302010020000	1.10.30.20.010.015.00.000					0						0
10302010020000	1.10.30.20.010.015.00.000					0						0
10302010020000	1.10.30.20.010.015.00.000					0						0
10302010020000	1.10.30.20.010.015.00.000					0						0
10302010020000	1.10.30.20.010.015.00.000					0						0
10302010020000	1.10.30.20.010.015.00.000					0						0
10302010020000	1.10.30.20.010.015.00.000					0						0
10302010020000	1.10.30.20.010.015.00.000					0						0
10302010020000	1.10.30.20.010.015.00.000					0						0
10302010020000	1.10.30.20.010.015.00.000					0						0
10302010020000	1.10.30.20.010.015.00.000					0						0
10302010020000	1.10.30.20.010.015.00.000					0						0
10302010030000	1.10.30.20.010.020.00.000	Partecipazioni in altre imprese:	0	0	0	0	0	0	0	0	0	0
10302010030000	1.10.30.20.010.020.00.000					0						0
10302010030000	1.10.30.20.010.020.00.000					0						0
10302010030000	1.10.30.20.010.020.00.000					0						0
10302010030000	1.10.30.20.010.020.00.000					0						0
10302010030000	1.10.30.20.010.020.00.000					0						0
10302010030000	1.10.30.20.010.020.00.000					0						0
10302010030000	1.10.30.20.010.020.00.000					0						0
10302010030000	1.10.30.20.010.020.00.000					0						0
10302010030000	1.10.30.20.010.020.00.000					0						0
10302010030000	1.10.30.20.010.020.00.000					0						0
10302010030000	1.10.30.20.010.020.00.000					0						0
10302010030000	1.10.30.20.010.020.00.000					0						0

ELENCO PARTECIPAZIONI ISCRITTE NELLE ATTIVITA' A BREVE

		ELENCO PARTECIPAZIONI	Sede	Forma giuridica	Capitale	% capitale pubblico	Patrimonio netto incluso riserve	Totale Attivo	Risultato di esercizio	% di possesso	Valore attribuito a bilancio	Criterio di valorizzazione (costo / PN)
20301010000000	1.20.30.10.010.000.00.000	Partecipazioni in imprese controllate:										
20301010000000	1.20.30.10.010.000.00.000											
20301010000000	1.20.30.10.010.000.00.000											
20301010000000	1.20.30.10.010.000.00.000											
20301010000000	1.20.30.10.010.000.00.000											
20301010000000	1.20.30.10.010.000.00.000											
20301010000000	1.20.30.10.010.000.00.000											
20301010000000	1.20.30.10.010.000.00.000											
20301010000000	1.20.30.10.010.000.00.000											
20301010000000	1.20.30.10.010.000.00.000											
20301010000000	1.20.30.10.010.000.00.000											
20301010000000	1.20.30.10.010.000.00.000											
20301020000000	1.20.30.10.015.000.00.000	Partecipazioni in imprese collegate:										
20301020000000	1.20.30.10.015.000.00.000											
20301020000000	1.20.30.10.015.000.00.000											
20301020000000	1.20.30.10.015.000.00.000											
20301020000000	1.20.30.10.015.000.00.000											
20301020000000	1.20.30.10.015.000.00.000											
20301020000000	1.20.30.10.015.000.00.000											
20301020000000	1.20.30.10.015.000.00.000											
20301020000000	1.20.30.10.015.000.00.000											
20301020000000	1.20.30.10.015.000.00.000											
20301020000000	1.20.30.10.015.000.00.000											

PRESCRIPTA

20301020000000	1.20.30.10.015.000.00.000											
20301030000000	**1.20.30.10.020.000.00.000**	**Partecipazioni in altre imprese:**										
20301030000000	1.20.30.10.020.000.00.000											
20301030000000	1.20.30.10.020.000.00.000											
20301030000000	1.20.30.10.020.000.00.000											
20301030000000	1.20.30.10.020.000.00.000											
20301030000000	1.20.30.10.020.000.00.000											
20301030000000	1.20.30.10.020.000.00.000											
20301030000000	1.20.30.10.020.000.00.000											
20301030000000	1.20.30.10.020.000.00.000											
20301030000000	1.20.30.10.020.000.00.000											
20301030000000	1.20.30.10.020.000.00.000											
20301030000000	1.20.30.10.020.000.00.000											
20301030000000	1.20.30.10.020.000.00.000											

		DETTAGLIO PARTECIPAZIONI	Costo storico	ESERCIZI PRECEDENTI			MOVIMENTI DELL'ESERCIZIO					
				Rivalutazioni	Svalutazioni	Valore iniziale	Giroconti e Riclassificazioni (+/-)	Rivalutazioni	Svalutazioni	Acquisizioni e conferimenti	Cessioni (valore contabile)	Valore finale
20301010000000	**1.20.30.10.010.000.00.000**	**Partecipazioni in imprese controllate:**	0	0	0	0	0	0	0	0	0	0
20301010000000	1.20.30.10.010.000.00.000					0						0
20301010000000	1.20.30.10.010.000.00.000					0						0
20301010000000	1.20.30.10.010.000.00.000					0						0
20301010000000	1.20.30.10.010.000.00.000					0						0
20301010000000	1.20.30.10.010.000.00.000					0						0
20301010000000	1.20.30.10.010.000.00.000					0						0
20301010000000	1.20.30.10.010.000.00.000					0						0
20301010000000	1.20.30.10.010.000.00.000					0						0
20301010000000	1.20.30.10.010.000.00.000					0						0
20301010000000	1.20.30.10.010.000.00.000					0						0
20301010000000	1.20.30.10.010.000.00.000					0						0
20301010000000	1.20.30.10.010.000.00.000					0						0
20301020000000	**1.20.30.10.015.000.00.000**	**Partecipazioni in imprese collegate:**	0	0	0	0	0	0	0	0	0	0
20301020000000	1.20.30.10.015.000.00.000					0						0
20301020000000	1.20.30.10.015.000.00.000					0						0
20301020000000	1.20.30.10.015.000.00.000					0						0
20301020000000	1.20.30.10.015.000.00.000					0						0
20301020000000	1.20.30.10.015.000.00.000					0						0
20301020000000	1.20.30.10.015.000.00.000					0						0
20301020000000	1.20.30.10.015.000.00.000					0						0
20301020000000	1.20.30.10.015.000.00.000					0						0
20301020000000	1.20.30.10.015.000.00.000					0						0
20301020000000	1.20.30.10.015.000.00.000					0						0
20301020000000	1.20.30.10.015.000.00.000					0						0
20301020000000	1.20.30.10.015.000.00.000					0						0
20301020000000	1.20.30.10.015.000.00.000					0						0
20301030000000	**1.20.30.10.020.000.00.000**	**Partecipazioni in altre imprese:**	0	0	0	0	0	0	0	0	0	0
20301030000000	1.20.30.10.020.000.00.000					0						0
20301030000000	1.20.30.10.020.000.00.000					0						0
20301030000000	1.20.30.10.020.000.00.000					0						0
20301030000000	1.20.30.10.020.000.00.000					0						0
20301030000000	1.20.30.10.020.000.00.000					0						0
20301030000000	1.20.30.10.020.000.00.000					0						0
20301030000000	1.20.30.10.020.000.00.000					0						0
20301030000000	1.20.30.10.020.000.00.000					0						0
20301030000000	1.20.30.10.020.000.00.000					0						0
20301030000000	1.20.30.10.020.000.00.000					0						0
20301030000000	1.20.30.10.020.000.00.000					0						0
20301030000000	1.20.30.10.020.000.00.000					0						0
20301030000000	1.20.30.10.020.000.00.000					0						0
#N/D												
#N/D												

#N/D	Codice Conto	DETTAGLIO CREDITI PER INCREMENTI DI PATRIMONIO NETTO DELIBERATI	Delibera n?anno	Importo delibera	Riscosso negli esercizi precedenti (-)	Consistenza iniziale (+)	Importo nuove deliberazioni (+)	Riscossioni (-)	Consistenza finale
20201090000000	1.20.20.10.045.000.00.000	Crediti v/Stato per finanziamenti per investimenti	Ante 2019						0
20201090000000	1.20.20.10.045.000.00.000		2019						0
20201090000000	1.20.20.10.045.000.00.000		2019						0
20201090000000	1.20.20.10.045.000.00.000		2019						0
20201090000000	1.20.20.10.045.000.00.000		2019						0
20201090000000	1.20.20.10.045.000.00.000		2019						0
20201090000000	1.20.20.10.045.000.00.000		2019						0
20201090000000	1.20.20.10.045.000.00.000		2019						0
20201090000000	1.20.20.10.045.000.00.000		2019						0
20201090000000	1.20.20.10.045.000.00.000		2019						0
20201090000000	1.20.20.10.045.000.00.000		2019						0
20201090000000	1.20.20.10.045.000.00.000		2019						0
20201090000000	1.20.20.10.045.000.00.000		2019						0
20201090000000	1.20.20.10.045.000.00.000		2019						0
20201090000000	1.20.20.10.045.000.00.000		2019						0
20201090000000	1.20.20.10.045.000.00.000		2019						0
20201090000000	1.20.20.10.045.000.00.000		2019						0
20201090000000	1.20.20.10.045.000.00.000		2019						0
20201090000000	1.20.20.10.045.000.00.000		2019						0
20201090000000	1.20.20.10.045.000.00.000		2019						0
20201090000000	1.20.20.10.045.000.00.000		2019						0
20201090000000	1.20.20.10.045.000.00.000		2019						0
20201090000000	1.20.20.10.045.000.00.000		2019						0
20201090000000	1.20.20.10.045.000.00.000		2019						0
20201090000000	1.20.20.10.045.000.00.000	**Quadratura OK!**	**0**	**Totali**		0	0	0	0

PROPRIETÀ

20202020010000	1.20.20.20.020.010.00.000	Crediti v/Regione o Provincia Autonoma per finanziamenti per investimenti	Ante 2019						0
20202020010000	1.20.20.20.020.010.00.000		2019						0
20202020010000	1.20.20.20.020.010.00.000		2019						0
20202020010000	1.20.20.20.020.010.00.000		2019						0
20202020010000	1.20.20.20.020.010.00.000		2019						0
20202020010000	1.20.20.20.020.010.00.000		2019						0
20202020010000	1.20.20.20.020.010.00.000		2019						0
20202020010000	1.20.20.20.020.010.00.000		2019						0
20202020010000	1.20.20.20.020.010.00.000		2019						0
20202020010000	1.20.20.20.020.010.00.000		2019						0
20202020010000	1.20.20.20.020.010.00.000		2019						0
20202020010000	1.20.20.20.020.010.00.000		2019						0
20202020010000	1.20.20.20.020.010.00.000		2019						0
20202020010000	1.20.20.20.020.010.00.000		2019						0
20202020010000	1.20.20.20.020.010.00.000		2019						0
20202020010000	1.20.20.20.020.010.00.000		2019						0
20202020010000	1.20.20.20.020.010.00.000		2019						0
20202020010000	1.20.20.20.020.010.00.000		2019						0
20202020010000	1.20.20.20.020.010.00.000		2019						0
20202020010000	1.20.20.20.020.010.00.000		2019						0
20202020010000	1.20.20.20.020.010.00.000		2019						0
20202020010000	1.20.20.20.020.010.00.000	**Quadratura OK!**	0	**Totali**		0	0	0	0
20202020020000	1.20.20.20.020.020.00.000	Crediti v/Regione o Provincia Autonoma per incremento fondo dotazione	Ante 2019						0
20202020020000	1.20.20.20.020.020.00.000		2019						0
20202020020000	1.20.20.20.020.020.00.000		2019						0
20202020020000	1.20.20.20.020.020.00.000		2019						0
20202020020000	1.20.20.20.020.020.00.000		2019						0
20202020020000	1.20.20.20.020.020.00.000		2019						0
20202020020000	1.20.20.20.020.020.00.000		2019						0
20202020020000	1.20.20.20.020.020.00.000		2019						0
20202020020000	1.20.20.20.020.020.00.000		2019						0
20202020020000	1.20.20.20.020.020.00.000		2019						0
20202020020000	1.20.20.20.020.020.00.000		2019						0
20202020020000	1.20.20.20.020.020.00.000		2019						0
20202020020000	1.20.20.20.020.020.00.000		2019						0
20202020020000	1.20.20.20.020.020.00.000		2019						0
20202020020000	1.20.20.20.020.020.00.000		2019						0
20202020020000	1.20.20.20.020.020.00.000		2019						0
20202020020000	1.20.20.20.020.020.00.000		2019						0
20202020020000	1.20.20.20.020.020.00.000		2019						0
20202020020000	1.20.20.20.020.020.00.000		2019						0
20202020020000	1.20.20.20.020.020.00.000		2019						0
20202020020000	1.20.20.20.020.020.00.000	**Quadratura OK!**	0	**Totali**		0	0	0	0
20202020030000	1.20.20.20.020.030.00.000	Crediti v/Regione o Provincia Autonoma per ripiano perdite	Ante 2019						0
20202020030000	1.20.20.20.020.030.00.000		2019						0
20202020030000	1.20.20.20.020.030.00.000		2019						0
20202020030000	1.20.20.20.020.030.00.000		2019						0
20202020030000	1.20.20.20.020.030.00.000		2019						0
20202020030000	1.20.20.20.020.030.00.000		2019						0
20202020030000	1.20.20.20.020.030.00.000		2019						0
20202020030000	1.20.20.20.020.030.00.000		2019						0
20202020030000	1.20.20.20.020.030.00.000		2019						0
20202020030000	1.20.20.20.020.030.00.000		2019						0
20202020030000	1.20.20.20.020.030.00.000		2019						0
20202020030000	1.20.20.20.020.030.00.000		2019						0
20202020030000	1.20.20.20.020.030.00.000	**Quadratura OK!**	0	**Totali**		0	0	0	0
20202020050000	1.20.20.20.020.040.00.000	Crediti v/Regione per copertura debiti al 31/12/2005	Ante 2019						0
20202020050000	1.20.20.20.020.040.00.000		2019						0
20202020050000	1.20.20.20.020.040.00.000		2019						0
20202020050000	1.20.20.20.020.040.00.000		2019						0
20202020050000	1.20.20.20.020.040.00.000		2019						0
20202020050000	1.20.20.20.020.040.00.000		2019						0
20202020050000	1.20.20.20.020.040.00.000		2019						0
20202020050000	1.20.20.20.020.040.00.000		2019						0
20202020050000	1.20.20.20.020.040.00.000		2019						0
20202020050000	1.20.20.20.020.040.00.000		2019						0
20202020050000	1.20.20.20.020.040.00.000		2019						0
20202020050000	1.20.20.20.020.040.00.000		2019						0
20202020050000	1.20.20.20.020.040.00.000	**Quadratura OK!**	0	**Totali**		0	0	0	0
20202020060000	1.20.20.20.020.050.00.000	Crediti v/Regione o Provincia Autonoma per ricostituzione risorse da investimenti esercizi precedenti	Ante 2019						0
20202020060000	1.20.20.20.020.050.00.000		2019						0
20202020060000	1.20.20.20.020.050.00.000		2019						0
20202020060000	1.20.20.20.020.050.00.000		2019						0
20202020060000	1.20.20.20.020.050.00.000		2019						0
20202020060000	1.20.20.20.020.050.00.000		2019						0
20202020060000	1.20.20.20.020.050.00.000		2019						0
20202020060000	1.20.20.20.020.050.00.000		2019						0

DISCEPA

20202020060000	1.20.20.20.020.050.00.000		2019						0
20202020060000	1.20.20.20.020.050.00.000		2019						0
20202020060000	1.20.20.20.020.050.00.000		2019						0
20202020060000	1.20.20.20.020.050.00.000		2019						0
20202020060000	1.20.20.20.020.050.00.000		2019						0
20202020060000	1.20.20.20.020.050.00.000	Quadratura OK!	0	Totali		0	0	0	0

RATEI ATTIVI - Dettaglio a livello di ricavo

Codice Voce conto ricavo rateizzato		Descrizione voce conto ricavo rateizzato	Entro 12 mesi (2019)	Oltre 12 mesi (2019)	Totale
30101000000000	1.30.10.10.000.000.00.000				0
30101000000000	1.30.10.10.000.000.00.000				0
30101000000000	1.30.10.10.000.000.00.000				0
30101000000000	1.30.10.10.000.000.00.000				0
30101000000000	1.30.10.10.000.000.00.000				0
30101000000000	1.30.10.10.000.000.00.000				0
30101000000000	1.30.10.10.000.000.00.000				0
30101000000000	1.30.10.10.000.000.00.000				0
30101000000000	1.30.10.10.000.000.00.000				0
30101000000000	1.30.10.10.000.000.00.000				0
30101000000000	1.30.10.10.000.000.00.000				0
30101000000000	1.30.10.10.000.000.00.000				0
30101000000000	1.30.10.10.000.000.00.000				0
30101000000000	1.30.10.10.000.000.00.000				0
30101000000000	1.30.10.10.000.000.00.000				0
30101000000000	1.30.10.10.000.000.00.000				0
30101000000000	1.30.10.10.000.000.00.000				0
30101000000000	1.30.10.10.000.000.00.000				0
30101000000000	1.30.10.10.000.000.00.000				0
30101000000000	1.30.10.10.000.000.00.000				0
30101000000000	1.30.10.10.000.000.00.000				0
30101000000000	1.30.10.10.000.000.00.000				0
30101000000000	1.30.10.10.000.000.00.000				0
30101000000000	1.30.10.10.000.000.00.000				0
30101000000000	1.30.10.10.000.000.00.000				0
30101000000000	1.30.10.10.000.000.00.000				0
30101000000000	1.30.10.10.000.000.00.000				0
30101000000000	1.30.10.10.000.000.00.000		0	0	0

RISCONTI ATTIVI - Dettaglio a livello di costo

Codice Voce conto costo riscontato		Descrizione voce conto costo riscontato	Entro 12 mesi (2019)	Oltre 12 mesi (2019)	Totale
30201000000000	1.30.20.10.000.000.00.000				0
30201000000000	1.30.20.10.000.000.00.000				0
30201000000000	1.30.20.10.000.000.00.000				0
30201000000000	1.30.20.10.000.000.00.000				0
30201000000000	1.30.20.10.000.000.00.000				0
30201000000000	1.30.20.10.000.000.00.000				0
30201000000000	1.30.20.10.000.000.00.000				0
30201000000000	1.30.20.10.000.000.00.000				0
30201000000000	1.30.20.10.000.000.00.000				0
30201000000000	1.30.20.10.000.000.00.000				0
30201000000000	1.30.20.10.000.000.00.000				0
30201000000000	1.30.20.10.000.000.00.000				0
30201000000000	1.30.20.10.000.000.00.000				0
30201000000000	1.30.20.10.000.000.00.000				0
30201000000000	1.30.20.10.000.000.00.000				0
30201000000000	1.30.20.10.000.000.00.000				0
30201000000000	1.30.20.10.000.000.00.000				0
30201000000000	1.30.20.10.000.000.00.000				0
30201000000000	1.30.20.10.000.000.00.000				0
30201000000000	1.30.20.10.000.000.00.000				0
30201000000000	1.30.20.10.000.000.00.000				0
30201000000000	1.30.20.10.000.000.00.000				0
30201000000000	1.30.20.10.000.000.00.000				0
30201000000000	1.30.20.10.000.000.00.000				0
30201000000000	1.30.20.10.000.000.00.000				0
30201000000000	1.30.20.10.000.000.00.000				0
30201000000000	1.30.20.10.000.000.00.000				0
30201000000000	1.30.20.10.000.000.00.000				0
30201000000000	1.30.20.10.000.000.00.000				0
30201000000000	1.30.20.10.000.000.00.000		0	0	0

#N/D
#N/D
#N/D

#N/D	CODICE MOD. SP	DETTAGLIO FINANZIAMENTI PER INVESTIMENTI RICEVUTI NEGLI ULTIMI TRE ESERCIZI		INFORMAZIONI				Consistenza all'inizio dell'esercizio	MOVIMENTI DELL'ESERCIZIO						
				Vincolato o indistinto	Esercizio di assegnazione	Estremi del provvedimento	Destinazione (tipologia di beni acquisiti)		Giroconti e Riclassificazioni (+/-)	Assegnazioni nel corso dell'esercizio	Utilizzo a fronte di sterilizzazioni nel corso dell'esercizio	Altre variazioni (+/-)	Consistenza finale	*di cui riscossi*	*di cui investiti*
50102010000000	**3.10.20.10.000.000.00.000**	Per beni di prima dotazione:	0	Quadratura OK!				0	0	0	0	0	0	0	0
50102010000000	3.10.20.10.000.000.00.000	... assegnati in data antecedente al 1/1/2017											0		
50102010000000	3.10.20.10.000.000.00.000	... assegnati a partire dal 1/1/2017..dettagliare						0	0	0	0	0	0	0	0
50102010000000	3.10.20.10.000.000.00.000												0		
50102010000000	3.10.20.10.000.000.00.000												0		
50102010000000	3.10.20.10.000.000.00.000												0		
50102010000000	3.10.20.10.000.000.00.000												0		
50102010000000	3.10.20.10.000.000.00.000												0		
50102010000000	3.10.20.10.000.000.00.000												0		

RISCRIBA

50102010000000	3.10.20.10.000.000.00.000												0		
50102010000000	3.10.20.10.000.000.00.000												0		
50102010000000	3.10.20.10.000.000.00.000												0		
50102010000000	3.10.20.10.000.000.00.000												0		
50102020000000	**3.10.20.20.000.000.00.000**	**Da Stato:**	0	**Quadratura OK!**				0	0	0	0	0	0	0	0
50102020000000	3.10.20.20.000.000.00.000	... assegnati in data antecedente al 1/1/2017											0		
50102020000000	3.10.20.20.000.000.00.000	... assegnati a partire dal 1/1/2017..dettagliare						0	0	0	0	0	0	0	0
50102020000000	3.10.20.20.000.000.00.000												0		
50102020000000	3.10.20.20.000.000.00.000												0		
50102020000000	3.10.20.20.000.000.00.000												0		
50102020000000	3.10.20.20.000.000.00.000												0		
50102020000000	3.10.20.20.000.000.00.000												0		
50102020000000	3.10.20.20.000.000.00.000												0		
50102020000000	3.10.20.20.000.000.00.000												0		
50102020000000	3.10.20.20.000.000.00.000												0		
50102020000000	3.10.20.20.000.000.00.000												0		
50102020000000	3.10.20.20.000.000.00.000												0		
50102020000000	3.10.20.20.000.000.00.000												0		
50102020000000	3.10.20.20.000.000.00.000												0		
50102020000000	3.10.20.20.000.000.00.000												0		
50102020000000	3.10.20.20.000.000.00.000												0		
50102020000000	3.10.20.20.000.000.00.000												0		
50102020000000	3.10.20.20.000.000.00.000												0		
50102020000000	3.10.20.20.000.000.00.000												0		
50102020000000	3.10.20.20.000.000.00.000												0		
50102020000000	3.10.20.20.000.000.00.000												0		
50102020000000	3.10.20.20.000.000.00.000												0		
50102020000000	3.10.20.20.000.000.00.000												0		
50102020000000	3.10.20.20.000.000.00.000												0		
50102020000000	3.10.20.20.000.000.00.000												0		
50102020000000	3.10.20.20.000.000.00.000												0		
50102020000000	3.10.20.20.000.000.00.000												0		
50102020000000	3.10.20.20.000.000.00.000												0		
50102020000000	3.10.20.20.000.000.00.000												0		
50102020000000	3.10.20.20.000.000.00.000												0		
50102020000000	3.10.20.20.000.000.00.000												0		
50102020000000	3.10.20.20.000.000.00.000												0		
50102020000000	3.10.20.20.000.000.00.000												0		
50102030000000	**3.10.20.30.000.000.00.000**	**Da Regione:**	0	**Quadratura OK!**				2,844	0	0	567	-2,277	0	0	0
50102030000000	3.10.20.30.000.000.00.000	... assegnati in data antecedente al 1/1/2017						2,844			567		2,277		
50102030000000	3.10.20.30.000.000.00.000	... assegnati a partire dal 1/1/2017..dettagliare						0	0	0	0	-2,277	-2,277	0	0
50102030000000	3.10.20.30.000.000.00.000	Giroconto per correggere squadratura anni precedenti da valori in migliaia										-2,000	-2,000		
50102030000000	3.10.20.30.000.000.00.000	STERILIZZAZIONE MINUSVALENZA PER DISMISSIONE BENI FINANZIATI										-277	-277		
50102030000000	3.10.20.30.000.000.00.000												0		
50102030000000	3.10.20.30.000.000.00.000												0		
50102030000000	3.10.20.30.000.000.00.000												0		
50102030000000	3.10.20.30.000.000.00.000												0		
50102030000000	3.10.20.30.000.000.00.000												0		
50102030000000	3.10.20.30.000.000.00.000												0		
50102030000000	3.10.20.30.000.000.00.000												0		
50102030000000	3.10.20.30.000.000.00.000												0		
50102030000000	3.10.20.30.000.000.00.000												0		
50102030000000	3.10.20.30.000.000.00.000												0		
50102030000000	3.10.20.30.000.000.00.000												0		
50102030000000	3.10.20.30.000.000.00.000												0		
50102030000000	3.10.20.30.000.000.00.000												0		
50102030000000	3.10.20.30.000.000.00.000												0		
50102030000000	3.10.20.30.000.000.00.000												0		
50102030000000	3.10.20.30.000.000.00.000												0		
50102030000000	3.10.20.30.000.000.00.000												0		
50102030000000	3.10.20.30.000.000.00.000												0		
50102030000000	3.10.20.30.000.000.00.000												0		
50102030000000	3.10.20.30.000.000.00.000												0		
50102030000000	3.10.20.30.000.000.00.000												0		
50102030000000	3.10.20.30.000.000.00.000												0		
50102030000000	3.10.20.30.000.000.00.000												0		
50102030000000	3.10.20.30.000.000.00.000												0		
50102030000000	3.10.20.30.000.000.00.000												0		
50102030000000	3.10.20.30.000.000.00.000												0		
50102030000000	3.10.20.30.000.000.00.000												0		
50102030000000	3.10.20.30.000.000.00.000												0		
50102030000000	3.10.20.30.000.000.00.000												0		
50102030000000	3.10.20.30.000.000.00.000												0		
50102030000000	3.10.20.30.000.000.00.000												0		
50102030000000	3.10.20.30.000.000.00.000												0		
50102030000000	3.10.20.30.000.000.00.000												0		
50102030000000	3.10.20.30.000.000.00.000												0		
50102030000000	3.10.20.30.000.000.00.000												0		
50102030000000	3.10.20.30.000.000.00.000												0		
50102030000000	3.10.20.30.000.000.00.000												0		
50102030000000	3.10.20.30.000.000.00.000												0		
50102030000000	3.10.20.30.000.000.00.000												0		
50102030000000	3.10.20.30.000.000.00.000												0		
50102030000000	3.10.20.30.000.000.00.000												0		
50102030000000	3.10.20.30.000.000.00.000												0		
50102030000000	3.10.20.30.000.000.00.000												0		
50102030000000	3.10.20.30.000.000.00.000												0		
50102030000000	3.10.20.30.000.000.00.000												0		

50102030000000	3.10.20.30.000.000.00.000												0		
50102030000000	3.10.20.30.000.000.00.000												0		
50102030000000	3.10.20.30.000.000.00.000												0		
50102030000000	3.10.20.30.000.000.00.000												0		
50102030000000	3.10.20.30.000.000.00.000												0		
50102040000000	**3.10.20.40.000.000.00.000**	**Da altri soggetti pubblici:**	0	**Quadratura OK!**				0	0	0	0	0	0	0	0
50102040000000	3.10.20.40.000.000.00.000	... assegnati in data antecedente al 1/1/2017											0		
50102040000000	3.10.20.40.000.000.00.000	... assegnati a partire dal 1/1/2017..dettagliare						0	0	0	0	0	0	0	0
50102040000000	3.10.20.40.000.000.00.000												0		
50102040000000	3.10.20.40.000.000.00.000												0		
50102040000000	3.10.20.40.000.000.00.000												0		
50102040000000	3.10.20.40.000.000.00.000												0		
50102040000000	3.10.20.40.000.000.00.000												0		
50102040000000	3.10.20.40.000.000.00.000												0		
50102040000000	3.10.20.40.000.000.00.000												0		
50102040000000	3.10.20.40.000.000.00.000												0		
50102040000000	3.10.20.40.000.000.00.000												0		
50102040000000	3.10.20.40.000.000.00.000												0		
50102040000000	3.10.20.40.000.000.00.000												0		
50102040000000	3.10.20.40.000.000.00.000												0		
50102040000000	3.10.20.40.000.000.00.000												0		
50102040000000	3.10.20.40.000.000.00.000												0		
50102040000000	3.10.20.40.000.000.00.000												0		
50102040000000	3.10.20.40.000.000.00.000												0		
50102040000000	3.10.20.40.000.000.00.000												0		
50102040000000	3.10.20.40.000.000.00.000												0		
50102040000000	3.10.20.40.000.000.00.000												0		
50102040000000	3.10.20.40.000.000.00.000												0		
50102040000000	3.10.20.40.000.000.00.000												0		
50102040000000	3.10.20.40.000.000.00.000												0		
50102040000000	3.10.20.40.000.000.00.000												0		
50102040000000	3.10.20.40.000.000.00.000												0		
50102040000000	3.10.20.40.000.000.00.000												0		
50102040000000	3.10.20.40.000.000.00.000												0		
50102040000000	3.10.20.40.000.000.00.000												0		
50102040000000	3.10.20.40.000.000.00.000												0		
50102040000000	3.10.20.40.000.000.00.000												0		
50102040000000	3.10.20.40.000.000.00.000												0		
50102050000000	**3.10.20.50.000.000.00.000**	**Per investimenti da rettifica contributi in conto esercizio:**	1,694	**Quadratura OK!**				7,619	0	0	7,925	2,000	1,694	0	0
50102050000000	3.10.20.50.000.000.00.000	... assegnati in data antecedente al 1/1/2017						7,619			7,925		-306		
50102050000000	3.10.20.50.000.000.00.000	... assegnati a partire dal 1/1/2017..dettagliare						0	0	0	0	2,000	2,000	0	0
50102050000000	3.10.20.50.000.000.00.000	Giroconto per correggere squadratura anni precedenti da valori in migliaia										2,000	2,000		
50102050000000	3.10.20.50.000.000.00.000												0		
50102050000000	3.10.20.50.000.000.00.000												0		
50102050000000	3.10.20.50.000.000.00.000												0		
50102050000000	3.10.20.50.000.000.00.000												0		
50102050000000	3.10.20.50.000.000.00.000												0		
50102050000000	3.10.20.50.000.000.00.000												0		
50102050000000	3.10.20.50.000.000.00.000												0		
50102050000000	3.10.20.50.000.000.00.000												0		
50102050000000	3.10.20.50.000.000.00.000												0		
50102050000000	3.10.20.50.000.000.00.000												0		
50102050000000	3.10.20.50.000.000.00.000												0		
50102050000000	3.10.20.50.000.000.00.000												0		
50102050000000	3.10.20.50.000.000.00.000												0		
50102050000000	3.10.20.50.000.000.00.000												0		
50102050000000	3.10.20.50.000.000.00.000												0		
50102050000000	3.10.20.50.000.000.00.000												0		
50102050000000	3.10.20.50.000.000.00.000												0		
50102050000000	3.10.20.50.000.000.00.000												0		
50102050000000	3.10.20.50.000.000.00.000												0		
50102050000000	3.10.20.50.000.000.00.000												0		
50102050000000	3.10.20.50.000.000.00.000												0		
50102050000000	3.10.20.50.000.000.00.000												0		
50102050000000	3.10.20.50.000.000.00.000												0		
50102050000000	3.10.20.50.000.000.00.000												0		
50102050000000	3.10.20.50.000.000.00.000												0		
50102050000000	3.10.20.50.000.000.00.000												0		
50102050000000	3.10.20.50.000.000.00.000												0		
50102050000000	3.10.20.50.000.000.00.000												0		
50102050000000	3.10.20.50.000.000.00.000												0		
50102050000000	3.10.20.50.000.000.00.000												0		
50102050000000	3.10.20.50.000.000.00.000												0		
50102050000000	3.10.20.50.000.000.00.000												0		
50102050000000	3.10.20.50.000.000.00.000												0		
50102050000000	3.10.20.50.000.000.00.000												0		
50102050000000	3.10.20.50.000.000.00.000												0		
50102050000000	3.10.20.50.000.000.00.000												0		
50102050000000	3.10.20.50.000.000.00.000												0		
50102050000000	3.10.20.50.000.000.00.000												0		
50102050000000	3.10.20.50.000.000.00.000												0		
50102050000000	3.10.20.50.000.000.00.000												0		
50102050000000	3.10.20.50.000.000.00.000												0		
50102050000000	3.10.20.50.000.000.00.000												0		
50102050000000	3.10.20.50.000.000.00.000												0		
50102050000000	3.10.20.50.000.000.00.000												0		

50102050000000	3.10.20.50.000.000.00.000												0		
50102050000000	3.10.20.50.000.000.00.000												0		
50102050000000	3.10.20.50.000.000.00.000												0		
50102050000000	3.10.20.50.000.000.00.000												0		
50102050000000	3.10.20.50.000.000.00.000												0		
50102050000000	3.10.20.50.000.000.00.000												0		
50102050000000	3.10.20.50.000.000.00.000												0		

#N/D
#N/D
#N/D
#N/D

DETTAGLIO RISERVE DA PLUSVALENZE DA REINVESTIRE	ESERCIZI PRECEDENTI			Valore finale
	Valore al 31/12/2016 e precedenti	Valore al 31/12/2017	Valore al 31/12/2018 (valore iniziale)	
Valore iniziale		0	0	0
Giroconti / Riclassificazioni (+/-)				
Incrementi				
Utilizzi				
Altre variazioni (+/-)				
Valore finale	0	0	0	0

#N/D
#N/D
#N/D
#N/D

DETTAGLIO CONTRIBUTI DA REINVESTIRE	ESERCIZI PRECEDENTI			Valore finale
	Valore al 31/12/2016 e precedenti	Valore al 31/12/2017	Valore al 31/12/2018 (valore iniziale)	
Valore iniziale		0	0	0
Giroconti / Riclassificazioni (+/-)				
Incrementi				
Utilizzi				
Altre variazioni (+/-)				
Valore finale	0	0	0	0

#N/D
#N/D
#N/D

		DETTAGLIO MUTUI	Destinazione	Soggetto erogatore	Riferimenti delibera di autorizzazione regionale	Importo iniziale	Scadenza	Debito residuo	Tasso di interesse	Garanzie reali	
70100000000000	3.40.10.00.000.000.00.000										
70100000000000	3.40.10.00.000.000.00.000										
70100000000000	3.40.10.00.000.000.00.000										
70100000000000	3.40.10.00.000.000.00.000										
70100000000000	3.40.10.00.000.000.00.000										
70100000000000	3.40.10.00.000.000.00.000										
70100000000000	3.40.10.00.000.000.00.000										
70100000000000	**3.40.10.00.000.000.00.000**	**TOTALE MUTUI**				0		0	Quadratura OK!		0

#N/D
#N/D
#N/D
#N/D

		RATEI PASSIVI - Dettaglio a livello di costo				
		Codice Voce conto costo rateizzato	Descrizione voce conto costo rateizzato	Entro 12 mesi (2019)	Oltre 12 mesi (2019)	Totale
80101010000000	3.50.10.10.000.000.00.000					0
80101010000000	3.50.10.10.000.000.00.000					0
80101010000000	3.50.10.10.000.000.00.000					0
80101010000000	3.50.10.10.000.000.00.000					0
80101010000000	3.50.10.10.000.000.00.000					0
80101010000000	3.50.10.10.000.000.00.000					0
80101010000000	3.50.10.10.000.000.00.000					0
80101010000000	3.50.10.10.000.000.00.000					0
80101010000000	3.50.10.10.000.000.00.000					0
80101010000000	3.50.10.10.000.000.00.000					0
80101010000000	3.50.10.10.000.000.00.000					0
80101010000000	3.50.10.10.000.000.00.000					0
80101010000000	3.50.10.10.000.000.00.000					0
80101010000000	3.50.10.10.000.000.00.000					0
80101010000000	3.50.10.10.000.000.00.000					0
80101010000000	3.50.10.10.000.000.00.000					0
80101010000000	3.50.10.10.000.000.00.000					0
80101010000000	3.50.10.10.000.000.00.000					0
80101010000000	3.50.10.10.000.000.00.000					0
80101010000000	3.50.10.10.000.000.00.000					0
80101010000000	3.50.10.10.000.000.00.000					0
80101010000000	3.50.10.10.000.000.00.000					0
80101010000000	3.50.10.10.000.000.00.000					0
80101010000000	3.50.10.10.000.000.00.000					0
80101010000000	3.50.10.10.000.000.00.000					0
80101010000000	3.50.10.10.000.000.00.000					0
80101010000000	3.50.10.10.000.000.00.000					0
80101010000000	3.50.10.10.000.000.00.000			0	0	0

		RISCONTI PASSIVI - Dettaglio a livello di ricavo				
		Codice Voce conto ricavo riscontato	Descrizione voce conto ricavo riscontato	Entro 12 mesi (2019)	Oltre 12 mesi (2019)	Totale
80201000000000	3.50.20.10.000.000.00.000					0
80201000000000	3.50.20.10.000.000.00.000					0
80201000000000	3.50.20.10.000.000.00.000					0
80201000000000	3.50.20.10.000.000.00.000					0
80201000000000	3.50.20.10.000.000.00.000					0
80201000000000	3.50.20.10.000.000.00.000					0
80201000000000	3.50.20.10.000.000.00.000					0
80201000000000	3.50.20.10.000.000.00.000					0
80201000000000	3.50.20.10.000.000.00.000					0
80201000000000	3.50.20.10.000.000.00.000					0
80201000000000	3.50.20.10.000.000.00.000					0

REGISTRATA

80201000000000	3.50.20.10.000.000.00.000					0
80201000000000	3.50.20.10.000.000.00.000					0
80201000000000	3.50.20.10.000.000.00.000					0
80201000000000	3.50.20.10.000.000.00.000					0
80201000000000	3.50.20.10.000.000.00.000					0
80201000000000	3.50.20.10.000.000.00.000					0
80201000000000	3.50.20.10.000.000.00.000					0
80201000000000	3.50.20.10.000.000.00.000					0
80201000000000	3.50.20.10.000.000.00.000					0
80201000000000	3.50.20.10.000.000.00.000					0
80201000000000	3.50.20.10.000.000.00.000					0
80201000000000	3.50.20.10.000.000.00.000					0
80201000000000	3.50.20.10.000.000.00.000					0
80201000000000	3.50.20.10.000.000.00.000					0
80201000000000	3.50.20.10.000.000.00.000					0
80201000000000	3.50.20.10.000.000.00.000					0
80201000000000	3.50.20.10.000.000.00.000			0	0	0

RLS.C.R.I.B.A.

					B.I) Fondi per imposte, anche differite		B.II) Fondi per rischi							B.V) Altri fondi per oneri e spese										C.I) Fondo per premi operosità			C.II) Fondo per trattamento di fine rapporto dipendenti	C.III) FONDO PER TRATTAMENTI DI QUIESCENZA E SIMILI
					Fondi per imposte	Altri fondi per imposte	B.I.1) Fondo rischi per cause civili ed oneri processuali	B.I.2) Fondo rischi per contenzioso personale dipendente	B.I.3) Fondo rischi connessi all'acquisto di prestazioni sanitarie da privato	B.II.4) Fondo rischi per copertura diretta dei rischi (autoassicurazione)	B.II5) Fondo rischi per franchigia assicurativa	B.II6) Fondo rischi per interessi di mora	B.II5) Altri fondi rischi	Fondi integrativi pensione aziendali	Fondo integrativo pensione contrattuale	Fondo per Rinnovi contratt.- dirigenza medica	Fondo per Rinnovi contratt.-dirigenza non medica	Fondo per Rinnovi contratt.: - comparto	Fondo per Rinnovi convenzioni MMG/PLS/MCA ed altri	Fondo per Rinnovi contratt.: medici SUMAI	Altri fondi per oneri e spese - altro	Altri fondi per Libera Professione	B.V.4) Altri Fondi incentivi funzioni tecniche Art. 113 D.Lgs 50/2016	Premi Sumai fino al 1994	Premi Sumai dal 1995/1997	Premi Sumai dal 1/1/1998	Fondo per trattamento di fine rapporto dipendenti	Fondo per trattamenti di quiescenza e simili
				Valore	103,319	0	90,000	0	29,744	0	0	0	0	0	0	0	0	0	0	0	1,102,810	0	0	0	0	23,425	0	0
Az	Codice Conto	Codice Conto Old	Natura di Costo correlata all'utilizzo del fondo	Conto	3.20.10.10.000.000.00.000	3.20.10.20.000.000.00.000	3.20.20.10.000.000.00.000	3.20.20.20.000.000.00.000	3.20.20.30.000.000.00.000	3.20.20.40.000.000.00.000	3.20.20.41.000.000.00.000	3.20.20.42.000.000.00.000	3.20.20.50.000.000.00.000	3.20.50.10.010.000.00.000	3.20.50.10.020.000.00.000	3.20.50.20.010.000.00.000	3.20.50.20.020.000.00.000	3.20.50.20.030.000.00.000	3.20.50.20.040.000.00.000	3.20.50.20.050.000.00.000	3.20.50.30.100.000.00.000	3.20.50.30.200.000.00.000	3.20.50.40.000.000.00.000	3.30.10.10.000.000.00.000	3.30.10.20.000.000.00.000	3.30.10.30.000.000.00.000	3.30.20.00.000.000.00.000	3.30.30.00.000.000.00.000
					60101000000000	60102000000000	60201000000000	60202000000000	60203000000000	60204000000000	60205000000000	60206000000000	60207000000000	60501010000000	60501020000000	60502010010000	60502010020000	60502010030000	60502010040000	60502010050000	60503010010000	60503010020000	60504010000000	60601010000000	60601020000000	60601030000000	60602000000000	60603000000000
327	**50100000000000**	**4.20.05.00.000.000.00.000**	**B.1) Acquisti di beni - Totale**																									
327	**50101000000000**	**4.20.05.10.000.000.00.000**	**B.1.A) Acquisti di beni sanitari - Totale**																									
327	50101010010000	4.20.05.10.010.010.01.000	Farmaceutici: Specialità Medicinali (File F compreso HCV)																									
327	50101010010030	4.20.05.10.010.010.02.000	Farmaceutici: Specialità Medicinali (altro: farmaci ospedalieri)																									
327	50101010020010	4.20.05.10.010.020.00.000	Farmaceutici: Specialità Medicinali (Doppio Canale ex Nota CUF 37)																									
327	50101010030010	4.20.05.10.010.030.00.000	Farmaceutici: Specialità Medicinali (Primo Ciclo terapeutico D.G.R. 10246/02)																									
327	50101010040010	4.20.05.10.010.810.00.000	Farmaceutici: Specialità Medicinali da Asl/Ao/Fondazioni della Regione																									
327	50101010040020	4.20.05.10.010.820.00.000	Farmaceutici: Specialità Medicinali (Doppio Canale ex Nota CUF 37) da Asl/Ao/Fondazioni della Regione																									
327	50101020010000	4.20.05.10.020.010.00.000	Farmaceutici: Ossigeno																									
327	50101020020000	4.20.05.10.020.020.00.000	Farmaceutici: Ossigeno (Doppio Canale)																									
327	50101020030000	4.20.05.10.020.810.00.000	Farmaceutici: Ossigeno da Asl/Ao/Fondazioni della Regione																									
327	50101020040000	4.20.05.10.020.820.00.000	Farmaceutici: Ossigeno (Doppio Canale) da Asl/Ao/Fondazioni della Regione																									
327	50101030010000	4.20.05.10.025.010.00.000	Farmaceutici: Specialità Medicinali SENZA AIC																									
327	50101030020000	4.20.05.10.025.020.00.000	Farmaceutici: Galenici e altri medicinali SENZA AIC																									
327	50101030030000	4.20.05.10.025.030.00.000	Farmaceutici: Ossigeno e gas medicali SENZA AIC																									
327	50101040010010	4.20.05.10.030.010.00.000	Emoderivati																									
327	50101040010020	4.20.05.10.030.012.00.000	Emoderivati da Privati [SOLAMENTE OVE GESTITI NELL'AMBITO DEL CONSORZIO INTERREGIONALE]																									
327	50101040010030	4.20.05.10.030.020.00.000	Emoderivati (Doppio Canale ex Nota CUF 37)																									
327	50101040020010	4.20.05.10.030.810.00.000	Emoderivati da Asl/Ao/Fondazioni della Regione [ESCLUSI EMODERIVATI GESTITI VIA CONSORZIO INTERREGIONALE]																									
327	50101040020020	4.20.05.10.030.812.00.000	Emoderivati da Asl/Ao/Fondazioni della Regione [SOLAMENTE OVE GESTITI NELL'AMBITO DEL CONSORZIO INTERREGIONALE]																									
327	50101040020030	4.20.05.10.030.815.00.000	Emoderivati da Az. Pubbliche ExtraRegione [SOLAMENTE OVE GESTITI NELL'AMBITO DEL CONSORZIO INTERREGIONALE]																									
327	50101040020040	4.20.05.10.030.820.00.000	Emoderivati (Doppio Canale ex Nota CUF 37) da Asl/Ao/Fondazioni della Regione																									
327	50101040030000	4.20.05.10.030.900.00.000	Emoderivati di produzione regionale																									
327	50101050010000	4.20.05.10.040.010.00.000	Prodotti dietetici																									
327	50101060010000	4.20.05.10.050.010.00.000	Dispositivi medico diagnostici in vitro: Materiali diagnostici - Cnd: W																									
327	50101060020000	4.20.05.10.050.020.00.000	Dispositivi medici: Materiali diagnostici (materiale per apparecchiature sanitare e relativi componenti.) Cnd: Z																									
327	50101060030000	4.20.05.10.050.030.00.000	Prodotti chimici: Materiali diagnostici (senza Cnd)																									
327	50101070000000	4.20.05.10.060.010.00.000	Dispositivi medici: Presidi chirurgici e materiali sanitari - Cnd: A; B; D; G; H; K; L; M; N; Q; R; S; T[Ao-Irccs tutto; Asl escluso T04]; U; V; Y[solo Ao-Irccs]																									
327	50101070090000	4.20.05.10.060.020.00.000	Dispositivi per appar. Cardiocircolatorio Cnd: C																									
327	50101070100000	4.20.05.10.060.030.00.000	Dispositivi medici con repertorio e senza CND (tipo 2, kit)																									
327	50101070110000	4.20.05.10.060.040.00.000	Dispositivi medici non registrati in Italia (senza repertorio e con CND assimilabile)																									
327	50101080010000	4.20.05.10.070.010.00.000	Materiale chirurgico e prodotti per uso veterinario																									
327	50101090010000	4.20.05.10.080.010.00.000	Materiali protesici (c.d. protesica "Maggiore") [compilazione ASL] - Cnd: Y																									
327	50101090020000	4.20.05.10.080.020.00.000	Materiali protesici (c.d. protesica "Minore") [compilazione ASL] - Cnd: T04																									
327	50101090030000	4.20.05.10.080.030.00.000	Dispositivi medici impiantabili attivi: Materiali protesici (endoprotesi) [compilazione AO-Irccs] - Cnd: J																									
327	50101090040000	4.20.05.10.080.040.00.000	Dispositivi medici: Materiali protesici (endoprotesi non attive) [compilazione AO-Irccs] - Cnd: P																									
327	50101100010000	4.20.05.10.090.010.00.000	Materiali per emodialisi																									
327	50101110010000	4.20.05.10.100.010.00.000	Materiali per la profilassi igienico-sanitari: sieri																									
327	50101110020000	4.20.05.10.100.020.00.000	Materiali per la profilassi igienico-sanitari: vaccini																									
327	50101120010000	4.20.05.10.120.010.00.000	Prodotti farmaceutici per uso veterinario																									
327	50101130010000	4.20.05.10.130.010.00.000	Sangue ed emocomponenti																									
327	50101130020000	4.20.05.10.130.800.00.000	Sangue ed emocomponenti acquistati Extraregione																									
327	50101130030000	4.20.05.10.130.810.00.000	Sangue ed emocomponenti da Asl/Ao/Fondazioni della Regione																									
327	50101140010000	4.20.05.10.800.010.00.000	Altri beni e prodotti sanitari (PRODOTTI SENZA REPERTORIO E/O CND)																									
327	50101150000000	4.20.05.10.800.810.00.000	Altri beni e prodotti sanitari (escluso Specialità medicinali, ossigeno, emoderivati e sangue) da Asl/Ao/Fondazioni della Regione																									
327	**50102000000000**	**4.20.05.20.000.000.00.000**	**B.1.B) Acquisti di beni non sanitari - Totale**																									
327	50102010000000	4.20.05.20.010.010.00.000	Prodotti alimentari																									
327	50102020000000	4.20.05.20.020.010.00.000	Materiale di guardaroba, di pulizia e di convivenza in genere																									
327	50102030010000	4.20.05.20.030.010.00.000	Carburanti e lubrificanti																									
327	50102030020000	4.20.05.20.030.020.00.000	Combustibili																									
327	50102040000000	4.20.05.20.040.010.00.000	Cancelleria e stampati																									
327	50102050000000	4.20.05.20.050.010.00.000	Supporti informatici e materiale per EDP																									
327	50102060010000	4.20.05.20.060.010.00.000	Materiale per manutenzioni e riparazioni immobili e loro pertinenze																									
327	50102060020000	4.20.05.20.060.020.00.000	Materiale per manutenzioni e riparazioni mobili e macchine																									
327	50102060030000	4.20.05.20.060.030.00.000	Materiale per manutenzioni e riparazioni attrezzature tecnico scientifico sanitarie																									
327	50102060040000	4.20.05.20.060.040.00.000	Materiale per manutenzioni e riparazioni attrezzature tecnico economali																									
327	50102060050000	4.20.05.20.060.050.00.000	Materiale per manutenzioni e riparazioni automezzi (sanitari e non)																									
327	50102060060000	4.20.05.20.060.080.00.000	Materiale per manutenzioni e riparazioni - Altro																									
327	50102070010000	4.20.05.20.800.010.00.000	Altri beni non sanitari																									
327	50102070020000	4.20.05.20.800.810.00.000	Altri beni non sanitari da Asl/Ao/Fondazioni della Regione																									
327	**50200000000000**	**4.20.10.00.000.000.00.000**	**B.2) Acquisti di servizi - Totale**																									
327	**50201000000000**	**4.20.10.10.000.000.00.000**	**B.2.A) Acquisti di servizi sanitari - Totale**																									
327	**50201010000000**	**4.20.10.10.010.000.00.000**	**B.2.A.1) Acquisti di servizi sanitari per medicina di base - Totale**																									
327	50201010010000	4.20.10.10.010.010.00.000	Assistenza per medicina di base convenzionata: Medici Medicina Generale																									
327	50201010020000	4.20.10.10.010.020.00.000	Assistenza per medicina di base convenzionata: Pediatri Libera Scelta																									
327	50201010030000	4.20.10.10.010.030.00.000	Assistenza per medicina di base convenzionata: Medici Guardia medica - Continuità assistenziale																									
327	50201010040000	4.20.10.10.010.040.00.000	Assistenza per medicina di base convenzionata: Medicina dei servizi																									
327	50201010050000	4.20.10.10.010.050.00.000	Assistenza per medicina di base convenzionata: Psicologi																									
327	50201010060000	4.20.10.10.010.060.00.000	Assistenza per medicina di base convenzionata: Medici 118																									
327	50201010070000	4.20.10.10.010.100.00.000	Altra assistenza per medicina di base																									
327	50201010080000	4.20.10.10.010.200.00.000	Assistenza per medicina di base convenzionata: da pubblico Mobilità (Extra Regione)																									
327	**50201020000000**	**4.20.10.10.020.000.00.000**	**B.2.A.2) Acquisti di servizi sanitari per farmaceutica - Totale**																									
327	50201020010010	4.20.10.10.020.010.10.000	acquisto di prestazioni di farmaceutica da farmacie ubicate nel proprio territorio (Farmaceutica convenzionata ex art. 8, c. 2, D. Lgs. 502/92): Farmaci																									
327	50201020010020	4.20.10.10.020.010.20.000	acquisto di prestazioni di farmaceutica da farmacie ubicate in altre province lombarde (Farmaceutica convenzionata ex art. 8, c. 2, D. Lgs. 502/92): Farmaci																									
327	50201020010050	4.20.10.10.020.010.30.000	acquisto di prestazioni di farmaceutica da farmacie ubicate fuori regione (Farmaceutica convenzionata ex art. 8, c. 2, D. Lgs. 502/92): Farmaci (Mobilità passiva in compensazione)																									
327	50201020020010	4.20.10.10.020.020.10.000	acquisto di prestazioni di farmaceutica da farmacie ubicate nel proprio territorio (Farmaceutica convenzionata ex art. 8, c. 2, D. Lgs. 502/92): Galenici																									
327	50201020020020	4.20.10.10.020.020.20.000	acquisto di prestazioni di farmaceutica da farmacie ubicate in altre province lombarde (Farmaceutica convenzionata ex art. 8, c. 2, D. Lgs. 502/92): Galenici																									
327	50201020020030	4.20.10.10.020.020.30.000	acquisto di prestazioni di farmaceutica da farmacie ubicate fuori regione (Farmaceutica convenzionata ex art. 8, c. 2, D. Lgs. 502/92): Galenici (Mobilità passiva in compensazione)																									
327	50201020030010	4.20.10.10.020.030.10.000	acquisto di prestazioni di farmaceutica da farmacie ubicate nel proprio territorio (Farmaceutica convenzionata ex art. 8, c. 2, D. Lgs. 502/92): Ossigeno																									
327	50201020030020	4.20.10.10.020.030.20.000	acquisto di prestazioni di farmaceutica da farmacie ubicate in altre province lombarde (Farmaceutica convenzionata ex art. 8, c. 2, D. Lgs. 502/92): Ossigeno																									
327	50201020030030	4.20.10.10.020.030.30.000	acquisto di prestazioni di farmaceutica da farmacie ubicate fuori regione (Farmaceutica convenzionata ex art. 8, c. 2, D. Lgs. 502/92): Ossigeno (Mobilità passiva in compensazione)																									
327	50201020040010	4.20.10.10.020.040.10.000	acquisto di prestazioni di farmaceutica da farmacie rurali																									
327	50201020050000	4.20.10.10.020.050.10.000	contributi ENPAF per acquisto di prestazioni di farmaceutica (Farmaceutica convenzionata ex art. 8, c. 2, D. Lgs. 502/92)																									
327	50201020060010	4.20.10.10.020.090.10.000	altri contributi relativi alle prestazioni di farmaceutica Convenzionata																									
327	**50201030000000**	**4.20.10.10.030.000.00.000**	**B.2.A.3) Acquisti di servizi sanitari per assistenza specialistica ambulatoriale - Totale**																									
327	50201030010000	4.20.10.10.030.010.10.010	acquisto di prestazioni ambulatoriali da strutture pubbliche ubicate nel proprio territorio: AO/ASL/Fondazioni pubbliche																									
327	50201030020000	4.20.10.10.030.010.10.020	acquisto di prestazioni ambulatoriali da strutture pubbliche ubicate nel proprio territorio: altri soggetti pubblici																									
327	50201030030000	4.20.10.10.030.010.10.030	acquisto di prestazioni ambulatoriali in strutture pubbliche ubicate in altre province della Lombardia: AO/ASL/Fondazioni pubbliche																									
327	50201030040000	4.20.10.10.030.010.10.050	acquisto di prestazioni ambulatoriali in strutture pubbliche ubicate in altre province della Lombardia: altri soggetti pubblici																									
327	50201030050000	4.20.10.10.030.010.20.010	acquisto di prestazioni ambulatoriali da strutture private ubicate nel proprio territorio: IRCCS privati																									
327	50201030060000	4.20.10.10.030.010.20.020	acquisto di prestazioni ambulatoriali da strutture private ubicate nel proprio territorio: ospedali classificati																									
327	50201030070000	4.20.10.10.030.010.20.030	acquisto di prestazioni ambulatoriali da strutture private ubicate nel proprio territorio: case di cura private																									
327	50201030080000	4.20.10.10.030.010.20.040	acquisto di prestazioni ambulatoriali da strutture private ubicate nel proprio territorio: strutture accreditate																									
327	50201030090000	4.20.10.10.030.010.20.110	acquisto di prestazioni ambulatoriali in strutture private ubicate in altre province della Lombardia: IRCCS privati																									
327	50201030100000	4.20.10.10.030.010.20.120	acquisto di prestazioni ambulatoriali in strutture private ubicate in altre province della Lombardia: ospedali classificati																									
327	50201030110000	4.20.10.10.030.010.20.130	acquisto di prestazioni ambulatoriali in strutture private ubicate in altre province della Lombardia: case di cura private																									
327	50201030120000	4.20.10.10.030.010.20.140	acquisto di prestazioni ambulatoriali in strutture private ubicate in altre province della Lombardia: strutture accreditate																									
327	50201030130000	4.20.10.10.030.010.30.010	acquisto di prestazioni ambulatoriali in strutture ubicate fuori Regione (mobilità passiva in compensazione)																									
327	50201030140000	4.20.10.10.030.020.10.010	assistenza medico specialistica convenzionata interna (SUMAI)																							23,425		
327	50201030150010	4.20.10.10.030.030.10.010	Prestazioni di "screening" in strutture pubbliche ubicate nel proprio territorio: AO/ASL/Fondazioni pubbliche																									
327	50201030150020	4.20.10.10.030.030.10.020	Prestazioni di "screening" in strutture pubbliche ubicate nel proprio territorio: altri soggetti pubblici																									
327	50201030150030	4.20.10.10.030.030.10.030	Prestazioni di "screening" in strutture pubbliche ubicate in altre province della Lombardia: AO/ASL/Fondazioni pubbliche																									
327	50201030150040	4.20.10.10.030.030.10.040	Prestazioni di "screening" in strutture pubbliche ubicate in altre province della Lombardia: altri soggetti pubblici																									
327	50201030150050	4.20.10.10.030.030.20.010	Prestazioni di "screening" in strutture private ubicate nel proprio territorio: IRCCS privati																									
327	50201030150060	4.20.10.10.030.030.20.020	Prestazioni di "screening" in strutture private ubicate nel proprio territorio: ospedali classificati																									
327	50201030150070	4.20.10.10.030.030.20.030	Prestazioni di "screening" in strutture private ubicate nel proprio territorio: case di cura private																									
327	50201030150080	4.20.10.10.030.030.20.040	Prestazioni di "screening" in strutture private ubicate nel proprio territorio: strutture accreditate																									
327	50201030160010	4.20.10.10.030.030.20.110	Prestazioni di "screening" in strutture private ubicate in altre province della Lombardia: IRCCS privati																									
327	50201030160020	4.20.10.10.030.030.20.120	Prestazioni di "screening" in strutture private ubicate in altre province della Lombardia: ospedali classificati																									
327	50201030160030	4.20.10.10.030.030.20.130	Prestazioni di "screening" in strutture private ubicate in altre province della Lombardia: case di cura private																									
327	50201030160040	4.20.10.10.030.030.20.140	Prestazioni di "screening" in strutture private ubicate in altre province della Lombardia: strutture accreditate																									
327	50201030160050	4.20.10.10.030.030.30.010	acquisto di prestazioni di "screening" in strutture ubicate fuori Regione (mobilità passiva in compensazione)																									
327	50201030170010	4.20.10.10.030.040.10.010	acquisto di prestazioni di Neuro-psichiatria Infantile (Uonpia) in strutture pubbliche ubicate nel proprio territorio: AO/ASL/Fondazioni pubbliche																									
327	50201030170020	4.20.10.10.030.040.10.020	acquisto di prestazioni di Neuro-psichiatria Infantile (Uonpia) in strutture pubbliche ubicate nel proprio territorio: altri soggetti pubblici																									
327	50201030170030	4.20.10.10.030.040.10.030	acquisto di prestazioni di Neuro-psichiatria Infantile (Uonpia) in strutture pubbliche ubicate in altre province della Lombardia: AO/ASL/Fondazioni pubbliche																									
327	50201030170040	4.20.10.10.030.040.10.040	acquisto di prestazioni di Neuro-psichiatria Infantile (Uonpia) in strutture pubbliche ubicate in altre province della Lombardia: altri soggetti pubblici																									
327	50201030170050	4.20.10.10.030.040.20.010	acquisto di prestazioni di Neuro-psichiatria Infantile (Uonpia) in strutture private ubicate nel proprio territorio: IRCCS privati																									
327	50201030170060	4.20.10.10.030.040.20.020	acquisto di prestazioni di Neuro-psichiatria Infantile (Uonpia) in strutture private ubicate nel proprio territorio: ospedali classificati																									
327	50201030170070	4.20.10.10.030.040.20.030	acquisto di prestazioni di Neuro-psichiatria Infantile (Uonpia) in strutture private ubicate nel proprio territorio: case di cura private																									
327	50201030170080	4.20.10.10.030.040.20.040	acquisto di prestazioni di Neuro-psichiatria Infantile (Uonpia) in strutture private ubicate nel proprio territorio: strutture accreditate																									
327	50201030170090	4.20.10.10.030.040.20.110	acquisto di prestazioni di Neuro-psichiatria Infantile (Uonpia) in strutture private ubicate in altre province lombarde: IRCCS privati																									
327	50201030170100	4.20.10.10.030.040.20.120	acquisto di prestazioni di Neuro-psichiatria Infantile (Uonpia) in strutture private ubicate in altre province lombarde: ospedali classificati																									
327	50201030170110	4.20.10.10.030.040.20.130	acquisto di prestazioni di Neuro-psichiatria Infantile (Uonpia) in strutture private ubicate in altre province lombarde: case di cura private																									
327	50201030170120	4.20.10.10.030.040.20.140	acquisto di prestazioni di Neuro-psichiatria Infantile (Uonpia) in strutture private ubicate in altre province lombarde: strutture accreditate																									
327	50201030170130	4.20.10.10.030.040.30.010	acquisto di prestazioni di Neuro-psichiatria Infantile (Uonpia) in strutture private ubicate fuori regione (mobilità passiva non in compensazione)																									
327	**50201040000000**	**4.20.10.10.040.000.00.000**	**B.2.A.4) Acquisti di servizi sanitari per assistenza riabilitativa - Totale**																									
327	50201040020010	4.20.10.10.040.010.10.000	acquisto di prestazioni socio sanitarie integrate da strutture ubicate nel proprio territorio da I.D.R. extraosp. Art. 26 L.833/78 e da strutture di riabilitazione riclassificate ex Dgr n. 19883/2004 pubblici																									
327	50201040020020	4.20.10.10.040.010.20.000	acquisto di prestazioni socio sanitarie integrate da strutture ubicate in altre province della Regione da I.D.R. extraosp. Art. 26 L.833/78 e da strutture di riabilitazione riclassificate ex Dgr n. 19883/2004 pubblici																									
327	50201040020030	4.20.10.10.040.010.30.000	acquisto di prestazioni socio sanitarie integrate da strutture ubicate fuori Regione da I.D.R. extraosp. Art.26 €.833/78 pubblici (non soggetto a compensazione)																									
327	50201040030010	4.20.10.10.040.020.10.000	acquisto di prestazioni socio sanitarie integrate da strutture ubicate nel proprio territorio da I.D.R. extraosp. Art. 26 L.833/78 e da strutture di riabilitazione riclassificate ex Dgr n. 19883/2004 privati																									
327	50201040030020	4.20.10.10.040.020.20.000	acquisto di prestazioni socio sanitarie integrate da strutture ubicate in altre province della Regione da I.D.R. extraosp. Art. 26 L.833/78 e da strutture di riabilitazione riclassificate ex Dgr n. 19883/2004 privati																									
327	50201040030030	4.20.10.10.040.020.30.000	acquisto di prestazioni socio sanitarie integrate da strutture ubicate fuori Regione da I.D.R. extraosp. Art.26 L.833/78 privati																									
327	50201050000000	4.20.10.10.050.000.00.000	B.2.A.5) Acquisti servizi sanitari per assistenza integrativa e protesica - Totale																									
327	50201050010010	4.20.10.10.050.010.00.000	acquisto di prestazioni di farmaceutica da farmacie ubicate nel proprio territorio (Farmaceutica convenzionata ex art. 8, c. 2, D. Lgs. 502/92): Protesica																									
327	50201050010020	4.20.10.10.050.020.00.000	acquisto di prestazioni di farmaceutica da farmacie ubicate in altre province lombarde (Farmaceutica convenzionata ex art. 8, c. 2, D. Lgs. 502/92): Protesica																									
327	50201050010030	4.20.10.10.050.030.00.000	acquisto di prestazioni di farmaceutica da farmacie ubicate fuori regione (Farmaceutica convenzionata ex art. 8, c. 2, D. Lgs. 502/92): Protesica																									
327	50201050020010	4.20.10.10.050.110.00.000	acquisto di prestazioni di farmaceutica da farmacie ubicate nel proprio territorio (Farmaceutica convenzionata ex art. 8, c. 2, D. Lgs. 502/92): Dietetica																									
327	50201050020020	4.20.10.10.050.120.00.000	acquisto di prestazioni di farmaceutica da farmacie ubicate in altre province lombarde (Farmaceutica convenzionata ex art. 8, c. 2, D. Lgs. 502/92): Dietetica																									
327	50201050020030	4.20.10.10.050.130.00.000	acquisto di prestazioni di farmaceutica da farmacie ubicate fuori regione (Farmaceutica convenzionata ex art. 8, c. 2, D. Lgs. 502/92): Dietetica																									
327	50201050020040	4.20.10.10.050.150.00.000	acquisto di prestazioni di farmaceutica da farmacie ubicate nel proprio territorio (Farmaceutica convenzionata ex art. 8, c. 2, D. Lgs. 502/92): Diabetica																									
327	50201050020050	4.20.10.10.050.152.00.000	acquisto di prestazioni di farmaceutica da farmacie ubicate in altre province lombarde (Farmaceutica convenzionata ex art. 8, c. 2, D. Lgs. 502/92): Diabetica																									
327	50201050020060	4.20.10.10.050.154.00.000	acquisto di prestazioni di farmaceutica da farmacie ubicate fuori regione (Farmaceutica convenzionata ex art. 8, c. 2, D. Lgs. 502/92): Diabetica																									
327	50201050030010	4.20.10.10.050.210.00.000	Assistenza Integrativa (Dietetica) non erogata tramite Farmaceutica Convenzionata - Negozi non WebCare - (ex art. 8, c. 2, D.Lgs. 502/92)																									
327	50201050030020	4.20.10.10.050.215.00.000	Assistenza Integrativa (Dietetica) non erogata tramite Farmaceutica Convenzionata - WEBCARE -(ex art. 8, c. 2, D.Lgs. 502/92)																									
327	50201050030030	4.20.10.10.050.220.00.000	Assistenza Integrativa (Ausili per Diabetici) non erogata tramite Farmaceutica Convenzionata (ex art. 8, c. 2, D.Lgs. 502/92)																									

327	50201050040010	4.20.10.10.050.310.00.000	Assistenza Protesica non erogata tramite Farmaceutica Convenzionata (ex art. 8, c. 2, D.Lgs. 502/92) c.d. protesica "Maggiore"																									
327	50201050040020	4.20.10.10.050.320.00.000	Assistenza Protesica non erogata tramite Farmaceutica Convenzionata (ex art. 8, c. 2, D.Lgs. 502/92) c.d. protesica "Minore"																									
327	50201050040030	4.20.10.10.050.330.00.000	Assistenza Protesica non erogata tramite Farmaceutica Convenzionata (ex art. 8, c. 2, D.Lgs. 502/92) - Costi di gestione magazzino																									
327	50201050050010	4.20.10.10.050.332.00.000	Acquisto di prestazioni relative all'Assistenza Integrativa - Nutrizione Artificiale Enterale																									
327	50201050050020	4.20.10.10.050.334.00.000	Acquisto di prestazioni relative all'Assistenza Integrativa (SOLO Servizio Distributivo da privato)																									
327	50201050060010	4.20.10.10.050.336.00.000	Acquisto di prestazioni relative all'Assistenza Protesica (SOLO Servizio Distributivo da privato)																									
327	50201050060020	4.20.10.10.050.400.00.000	Acquisto di prestazioni relative all'Assistenza Protesica Extraregione																									
327	50201050070000	4.20.10.10.050.450.00.000	Acquisto di prestazioni relative all'Assistenza Integrativa Extraregione																									
327	50201050120010	4.20.10.10.050.800.00.000	Acquisto di prestazioni relative all'Assistenza Integrativa e Protesica (SOLO Servizio Distributivo da privato) [da non più utilizzare]																									
327	**50201060000000**	**4.20.10.10.060.000.00.000**	**B.2.A.6) Acquisti servizi sanitari per assistenza ospedaliera - Totale**																									
327	50201060010010	4.20.10.10.060.010.10.000	acquisto di Drg da strutture pubbliche ubicate nel proprio territorio: AO/Fondazioni pubbliche																									
327	50201060010020	4.20.10.10.060.010.20.000	acquisto di Drg da strutture pubbliche ubicate nel proprio territorio: altri soggetti pubblici																									
327	50201060010030	4.20.10.10.060.010.30.000	acquisto di Drg da strutture pubbliche ubicate in altre province della Lombardia: ASL/AO/Fondazioni pubbliche																									
327	50201060010040	4.20.10.10.060.010.40.000	acquisto di Drg da strutture pubbliche ubicate in altre province della Lombardia: altri soggetti pubblici																									
327	50201060010050	4.20.10.10.060.010.80.000	acquisto di Drg da strutture pubbliche ubicate fuori Regione (mobilità passiva in compensazione)																									
327	50201060020010	4.20.10.10.060.020.10.000	acquisto di Drg da erogatori privati ubicati nel proprio territorio: IRCCS privati																									
327	50201060020020	4.20.10.10.060.020.20.000	acquisto di Drg da erogatori privati ubicati nel proprio territorio: ospedali classificati																									
327	50201060020030	4.20.10.10.060.020.30.000	acquisto di Drg da erogatori privati ubicati nel proprio territorio: case di cura private																									
327	50201060020050	4.20.10.10.060.020.40.000	acquisto di Drg da erogatori privati ubicati in altre province della Lombardia: IRCCS privati																									
327	50201060020060	4.20.10.10.060.020.50.000	acquisto di Drg da erogatori privati ubicati in altre province della Lombardia: ospedali classificati																									
327	50201060020070	4.20.10.10.060.020.60.000	acquisto di Drg da erogatori privati ubicati in altre province della Lombardia: case di cura private																									
327	**50201070000000**	**4.20.10.10.070.000.00.000**	**B.2.A.7) Acquisto prestazioni di psichiatria residenziale e semiresidenziale - Totale**																									
327	50201070010010	4.20.10.10.070.010.10.000	acquisto di prestazioni di psichiatria in strutture pubbliche ubicate nel proprio territorio: AO/Fondazioni pubbliche																									
327	50201070010020	4.20.10.10.070.010.20.000	acquisto di prestazioni di psichiatria in strutture pubbliche ubicate nel proprio territorio: altri soggetti pubblici																									
327	50201070010030	4.20.10.10.070.010.30.000	acquisto di prestazioni di psichiatria in strutture pubbliche ubicate in altre province lombarde: ASL/AO/Fondazioni pubbliche																									
327	50201070010040	4.20.10.10.070.010.40.000	acquisto di prestazioni di psichiatria in strutture pubbliche ubicate in altre province lombarde: altri soggetti pubblici																									
327	50201070010050	4.20.10.10.070.010.50.000	acquisto di prestazioni di psichiatria in strutture pubbliche ubicate fuori regione (Mobilità passiva non soggetta a compensazione)																									
327	50201070020010	4.20.10.10.070.020.10.000	acquisto di prestazioni di psichiatria in strutture private accreditate a contratto ubicate nel proprio territorio																									
327	50201070020020	4.20.10.10.070.020.20.000	acquisto di prestazioni di psichiatria in strutture private accreditate a contratto ubicate in altre province lombarde																									
327	50201070020030	4.20.10.10.070.020.30.000	acquisto di prestazioni di psichiatria in strutture private accreditate NON a contratto ubicate nel proprio territorio																									
327	50201070020040	4.20.10.10.070.020.40.000	acquisto di prestazioni di psichiatria in strutture private accreditate NON a contratto ubicate in altre province lombarde																									
327	50201070020050	4.20.10.10.070.020.50.000	acquisto di prestazioni di psichiatria in strutture private ubicate fuori regione (Mobilità passiva non soggetta a compensazione)																									
327	**50201080000000**	**4.20.10.10.080.000.00.000**	**B.2.A.8) Acquisto prestazioni di distribuzione farmaci e File F - Totale**																									
327	50201080010010	4.20.10.10.080.010.10.000	acquisto farmaci file F da struture pubbliche ubicate nel proprio territorio: AO/Fondazioni pubbliche																									
327	50201080010020	4.20.10.10.080.010.20.000	acquisto farmaci file F da struture pubbliche ubicate nel proprio territorio: altri Enti pubblici																									
327	50201080010030	4.20.10.10.080.010.30.000	acquisto farmaci file F da strutture pubbliche ubicate in altre province della Regione: ASL/AO/Fondazioni pubbliche																									
327	50201080010040	4.20.10.10.080.010.40.000	acquisto farmaci file F da strutture pubbliche ubicate in altre province della Regione: altri Enti pubblici																									
327	50201080010050	4.20.10.10.080.010.50.000	acquisto farmaci file F da Istituti penitenziari (anche per il tramite di AO/Fondazioni pubbliche)																									
327	50201080010060	4.20.10.10.080.010.80.000	acquisto farmaci file F fuori Regione (Mobilità passiva in compensazione)																									
327	50201080020010	4.20.10.10.080.020.10.000	Acquisto farmaci file F da erogatori privati ubicati nel proprio territorio: IRCCS privati																									
327	50201080020020	4.20.10.10.080.020.20.000	Acquisto farmaci file F da erogatori privati ubicati nel proprio territorio: ospedali classificati																									
327	50201080020030	4.20.10.10.080.020.30.000	Acquisto farmaci file F da erogatori privati ubicati nel proprio territorio: case di cura private																									
327	50201080020040	4.20.10.10.080.020.40.000	Acquisto farmaci file F da erogatori privati ubicati in altre province della Regione: IRCCS privati																									
327	50201080020050	4.20.10.10.080.020.50.000	Acquisto farmaci file F da erogatori privati ubicati in altre province della Regione: ospedali classificati																									
327	50201080020060	4.20.10.10.080.020.60.000	Acquisto farmaci file F da erogatori privati ubicati in altre province della Regione: case di cura private																									
327	50201080030010	4.20.10.10.080.030.10.000	acquisto farmaci "Doppio canale" (ex Nota CUF 37 più ossigeno) da strutture pubbliche ubicate nel proprio territorio (rimborso farmaco più servizio): AO/Fondazioni pubbliche																									
327	50201080030020	4.20.10.10.080.030.20.000	acquisto farmaci "Doppio canale" (ex Nota CUF 37 più ossigeno) da strutture pubbliche ubicate nel proprio territorio (rimborso farmaco più servizio): altri Enti pubblici																									
327	50201080030030	4.20.10.10.080.030.30.000	acquisto farmaci "Doppio canale" (ex Nota CUF 37 più ossigeno) da strutture pubbliche ubicate in altre province (rimborso farmaco più servizio): ASL/AO/Fondazioni pubbliche																									
327	50201080030040	4.20.10.10.080.030.40.000	acquisto farmaci "Doppio canale" (ex Nota CUF 37 più ossigeno) da strutture pubbliche ubicate in altre province (rimborso farmaco più servizio): altri Enti pubblici																									
327	50201080030050	4.20.10.10.080.030.80.000	Prestazioni di acquisto di "Doppio canale" da strutture ubicate fuori regione (Mobilità passiva in compensazione)																									
327	50201080040010	4.20.10.10.080.040.10.000	Prestazioni di acquisto più servizio distributivo di "Doppio canale" da soggetti privati ubicati nel proprio territorio																									
327	50201080040020	4.20.10.10.080.040.20.000	Prestazioni di acquisto più servizio distributivo di "Doppio canale" da soggetti privati ubicati in altre province																									
327	50201080040030	4.20.10.10.080.040.30.000	Acquisti di prestazioni derivanti dall'attività di "Doppio Canale" (SOLO Servizio Distributivo da privato)																									
327	50201080050010	4.20.10.10.080.050.10.000	acquisto farmaci "Primo Ciclo" da strutture pubbliche ubicate nel proprio territorio: AO/Fondazioni pubbliche																									
327	50201080050020	4.20.10.10.080.050.20.000	acquisto farmaci "Primo Ciclo" da strutture pubbliche ubicate nel proprio territorio: altri Enti pubblici																									
327	50201080050030	4.20.10.10.080.050.30.000	acquisto farmaci "Primo Ciclo" da strutture pubbliche ubicate in altre province della Regione: AO/Fondazioni pubbliche																									
327	50201080050040	4.20.10.10.080.050.40.000	acquisto farmaci "Primo Ciclo" da strutture pubbliche ubicate in altre province della Regione: altri Enti pubblici																									
327	50201080050050	4.20.10.10.080.050.80.000	acquisto farmaci "Primo Ciclo" da strutture ubicate fuori Regione (Mobilità passiva in compensazione)																									
327	50201080060010	4.20.10.10.080.060.10.000	acquisto farmaci "Primo Ciclo" da strutture private ubicate nel proprio territorio																									
327	50201080060020	4.20.10.10.080.060.20.000	acquisto farmaci "Primo Ciclo" da strutture private ubicate in altre province della Regione																									
327	**50201090000000**	**4.20.10.10.090.000.00.000**	**B.2.A.9) Acquisto prestazioni termali in convenzione - Totale**																									
327	50201090010010	4.20.10.10.090.010.00.000	assistenza termale in convenzione ubicate nel proprio territorio																									
327	50201090010020	4.20.10.10.090.020.00.000	assistenza termale in convenzione ubicate in altre province della Regione																									
327	50201090010030	4.20.10.10.090.030.00.000	assistenza termale in convenzione fuori Regione (Mobilità passiva in compensazione)																									
327	**50201100000000**	**4.20.10.10.100.000.00.000**	**B.2.A.10) Acquisto prestazioni trasporto sanitari - Totale**																									
327	50201100010000	4.20.10.10.100.010.10.000	Trasporti sanitari per emergenza da pubblico (118)																									
327	50201100020000	4.20.10.10.100.010.20.000	Altri Trasporti sanitari da pubblico																									
327	50201100050000	4.20.10.10.100.010.80.000	Trasporti fuori regione (mobilità passiva in compensazione)																									
327	50201100060000	4.20.10.10.100.020.10.000	Trasporti sanitari per emergenza da privato (118)																									
327	50201100070000	4.20.10.10.100.020.20.000	Altri Trasporti sanitari da privato																									
327	**50201110000000**	**4.20.10.10.110.000.00.000**	**B.2.A.11) Acquisto prestazioni Socio-Sanitaria a rilevanza sanitaria - Totale**																									
327	50201110010010	4.20.10.10.110.010.10.010	acquisto di prestazioni socio sanitarie integrate da strutture ubicate nel proprio territorio: di cui da RSA pubbliche																									
327	50201110010020	4.20.10.10.110.010.10.040	acquisto di prestazioni socio sanitarie integrate da strutture ubicate nel proprio territorio: di cui da C.S.E. pubblici																									
327	50201110010030	4.20.10.10.110.010.10.050	acquisto di prestazioni socio sanitarie integrate da strutture ubicate nel proprio territorio: di cui da C.D.I. pubblici																									
327	50201110010040	4.20.10.10.110.010.10.060	acquisto di prestazioni socio sanitarie integrate da strutture ubicate nel proprio territorio: di cui da R.S.D. pubbliche																									
327	50201110010050	4.20.10.10.110.010.10.070	acquisto di prestazioni socio sanitarie integrate da strutture pubbliche ubicate nel proprio territorio: di cui per pazienti ex O.P. di fascia B (al netto delle tariffe di accreditamento)																									
327	50201110010060	4.20.10.10.110.010.10.080	acquisto di prestazioni socio sanitarie integrate da strutture ubicate nel proprio territorio: di cui da Centri Diurni per persone Disabili (C.D.D.) pubblici																									
327	50201110010070	4.20.10.10.110.010.10.090	acquisto di prestazioni socio sanitarie integrate da strutture ubicate nel proprio territorio: di cui da Comunità alloggio Socio Sanitarie per persone con disabilità (C.S.S.) pubbliche																									
327	50201110010080	4.20.10.10.110.010.10.100	acquisto di prestazioni socio sanitarie integrate da strutture ubicate nel proprio territorio: di cui per Hospice pubblici																									
327	50201110010090	4.20.10.10.110.010.10.110	acquisto di prestazioni socio sanitarie integrate da strutture ubicate nel proprio teritorio: di cui per cure intermedie pubbliche																									
327	50201110020010	4.20.10.10.110.010.20.010	acquisto di prestazioni socio sanitarie integrate da strutture ubicate in altre province della Regione: di cui da RSA pubbliche																									
327	50201110020020	4.20.10.10.110.010.20.040	acquisto di prestazioni socio sanitarie integrate da strutture ubicate in altre province della Regione: di cui da C.S.E. pubblici																									
327	50201110020030	4.20.10.10.110.010.20.050	acquisto di prestazioni socio sanitarie integrate da strutture ubicate in altre province della Regione: di cui da C.D.I. pubblici																									
327	50201110020040	4.20.10.10.110.010.20.060	acquisto di prestazioni socio sanitarie integrate da strutture ubicate in altre province della Regione: di cui da R.S.D. pubbliche																									
327	50201110020050	4.20.10.10.110.010.20.070	acquisto di prestazioni socio sanitarie integrate da strutture pubbliche ubicate in altre province della Regione: di cui per pazienti ex O.P. di fascia B (al netto delle tariffe di accreditamento)																									
327	50201110020060	4.20.10.10.110.010.20.080	acquisto di prestazioni socio sanitarie integrate da strutture ubicate in altre province della Regione: di cui da Centri Diurni per persone Disabili (C.D.D.) pubblici																									
327	50201110020070	4.20.10.10.110.010.20.090	acquisto di prestazioni socio sanitarie integrate da strutture ubicate in altre province della Regione: di cui da Comunità alloggio Socio Sanitarie per persone con disabilità (C.S.S.) pubbliche																									
327	50201110020080	4.20.10.10.110.010.20.100	acquisto di prestazioni socio sanitarie integrate da strutture ubicate in altre province della Regione: di cui per Hospice pubblici																									
327	50201110020090	4.20.10.10.110.010.20.110	acquisto di prestazioni socio sanitarie integrate da strutture ubicate in altre province della Regione: di cui per cure intermedie pubbliche																									
327	50201110030010	4.20.10.10.110.010.30.010	acquisto di prestazioni socio sanitarie integrate da strutture ubicate fuori Regione: di cui da RSA pubbliche																									
327	50201110030020	4.20.10.10.110.010.30.020	acquisto di prestazioni socio sanitarie integrate da strutture ubicate fuori Regione: di cui da strutture per disabili pubbliche																									
327	50201110030040	4.20.10.10.110.010.30.030	acquisto di prestazioni socio sanitarie integrate da strutture pubbliche ubicate fuori Regione: di cui per pazienti ex O.P. di fascia B (al netto delle tariffe di accreditamento)																									
327	50201110040010	4.20.10.10.110.010.40.010	acquisto di prestazioni socio sanitarie integrate da strutture ubicate fuori Regione: di cui per Hospice pubblici																									
327	50201110040020	4.20.10.10.110.010.40.020	acquisto di servizi di assistenza domiciliare integrata (ADI) da pubblico																									
327	50201110040030	4.20.10.10.110.010.40.030	acquisto di prestazioni di assistenza domiciliare integrata (ADI) - voucher sociosanitario da pubblico																									
327	50201110040040	4.20.10.10.110.010.40.040	Acquisto servizi socio assistenziali da pubblico																									
327	50201110040050	4.20.10.10.110.010.40.050	Acquisto di voucher sociosanitari da ASL/AO/Fondazioni della Regione																									
327	50201110050010	4.20.10.10.110.010.80.010	altri acquisti di prestazioni di servizi socio sanitari da ASL/AO/Fondazioni della Regione																									
327	50201110050020	4.20.10.10.110.010.80.020	Altri costi per prestazioni di servizi socio sanitari da pubblico																									
327	50201110050030	4.20.10.10.110.010.80.110	altri acquisti di prestazioni di servizi socio assistenziali da ASL/AO/Fondazioni della Regione																									
327	50201110050040	4.20.10.10.110.010.80.120	Altri costi per prestazioni di servizi socio assistenziali da pubblico																									
327	50201110060010	4.20.10.10.110.020.10.010	acquisto di prestazioni socio sanitarie integrate da strutture ubicate nel proprio territorio: di cui da RSA private																									
327	50201110060020	4.20.10.10.110.020.10.040	acquisto di prestazioni socio sanitarie integrate da strutture ubicate nel proprio territorio: di cui da C.S.E. privati																									
327	50201110060030	4.20.10.10.110.020.10.050	acquisto di prestazioni socio sanitarie integrate da strutture ubicate nel proprio territorio: di cui da C.D.I. privati																									
327	50201110060040	4.20.10.10.110.020.10.060	acquisto di prestazioni socio sanitarie integrate da strutture ubicate nel proprio territorio: di cui da R.S.D. private																									
327	50201110060050	4.20.10.10.110.020.10.070	acquisto di prestazioni socio sanitarie integrate da strutture private ubicate nel proprio territorio: di cui per pazienti ex O.P. di fascia B (al netto delle tariffe di accreditamento)																									
327	50201110060060	4.20.10.10.110.020.10.080	acquisto di prestazioni socio sanitarie integrate da strutture ubicate nel proprio territorio: di cui da Centri Diurni per persone Disabili (C.D.D.) privati																									
327	50201110060070	4.20.10.10.110.020.10.090	acquisto di prestazioni socio sanitarie integrate da strutture ubicate nel proprio territorio: di cui da Comunità alloggio Socio Sanitarie per persone con disabilità (C.S.S.) private																									
327	50201110060080	4.20.10.10.110.020.10.100	acquisto di prestazioni socio sanitarie integrate da strutture ubicate nel proprio territorio: di cui da Hospice privati																									
327	50201110060090	4.20.10.10.110.020.10.110	acquisto di prestazioni socio sanitarie integrate da strutture ubicate nel proprio teritorio: di cui per cure intermedie private																									
327	50201110070010	4.20.10.10.110.020.20.010	acquisto di prestazioni socio sanitarie integrate da strutture ubicate in altre province della Regione: di cui da RSA private																									
327	50201110070020	4.20.10.10.110.020.20.040	acquisto di prestazioni socio sanitarie integrate da strutture ubicate in altre province della Regione: di cui da C.S.E. privati																									
327	50201110070030	4.20.10.10.110.020.20.050	acquisto di prestazioni socio sanitarie integrate da strutture ubicate in altre province della Regione: di cui da C.D.I. privati																									
327	50201110070040	4.20.10.10.110.020.20.060	acquisto di prestazioni socio sanitarie integrate da strutture ubicate in altre province della Regione: di cui da R.S.D. private																									
327	50201110070050	4.20.10.10.110.020.20.070	acquisto di prestazioni socio sanitarie integrate da strutture private ubicate in altre province della Regione: di cui per pazienti ex O.P. di fascia B (al netto delle tariffe di accreditamento)																									
327	50201110070060	4.20.10.10.110.020.20.080	acquisto di prestazioni socio sanitarie integrate da strutture ubicate in altre province della Regione: di cui da Centri Diurni per persone Disabili (C.D.D.) privati																									
327	50201110070070	4.20.10.10.110.020.20.090	acquisto di prestazioni socio sanitarie integrate da strutture ubicate in altre province della Regione: di cui da Comunità alloggio Socio Sanitarie per persone con disabilità (C.S.S.) private																									
327	50201110070080	4.20.10.10.110.020.20.100	acquisto di prestazioni socio sanitarie integrate da strutture ubicate in altre province della Regione: di cui da Hospice privati																									
327	50201110070090	4.20.10.10.110.020.20.110	acquisto di prestazioni socio sanitarie integrate da strutture ubicate in altre province della Regione: di cui per cure intermedie private																									
327	50201110080010	4.20.10.10.110.020.30.010	acquisto di prestazioni socio sanitarie integrate da strutture ubicate fuori Regione: di cui da RSA private																									
327	50201110080020	4.20.10.10.110.020.30.020	acquisto di prestazioni socio sanitarie integrate da strutture ubicate fuori Regione: di cui da strutture per disabili private																									
327	50201110080030	4.20.10.10.110.020.30.030	acquisto di prestazioni socio sanitarie integrate da strutture ubicate fuori Regione: di cui da Hospice privati																									
327	50201110090010	4.20.10.10.110.020.40.010	acquisto di servizi di assistenza domiciliare integrata (ADI) da privato																									
327	50201110090020	4.20.10.10.110.020.40.020	acquisto di prestazioni di assistenza domiciliare integrata (ADI) - voucher sociosanitario da privato																									
327	50201110100010	4.20.10.10.110.020.50.010	acquisto di prestazioni per tossicodipendenti comunità terapeutiche private ubicate sul proprio territorio																									
327	50201110100020	4.20.10.10.110.020.50.020	acquisto di prestazioni per tossicodipendenti da comunità terapeutiche private ubicate in altre province della Regione																									
327	50201110100030	4.20.10.10.110.020.50.030	acquisto di prestazioni per tossicodipendenti da comunità terapeutiche private ubicate fuori Regione																									
327	50201110110010	4.20.10.10.110.020.60.010	acquisto di prestazioni da servizi multidisciplinari integrati (dipendenze) privati ubicati sul proprio territorio																									
327	50201110110020	4.20.10.10.110.020.60.020	acquisto di prestazioni da servizi multidisciplinari integrati (dipendenze) privati ubicati in altre province della Regione																									
327	50201110120010	4.20.10.10.110.020.65.010	acquisto di prestazioni socio sanitarie integrate da consultori familiari privati ubicati sul proprio territorio (prestazioni tariffate)																									
327	50201110120020	4.20.10.10.110.020.65.015	Riconoscimento funzioni ai consultori familiari privati ubicati sul proprio territorio																									
327	50201110120030	4.20.10.10.110.020.65.020	acquisto di prestazioni socio sanitarie integrate da consultori familiari privati ubicati in altre province della Regione																									
327	**50201120000000**	**4.20.10.10.120.000.00.000**	**B.2.A.12) Compartecipazione al personale per att. Libero-prof. (intramoenia) - Totale**																									
327	50201120010000	4.20.10.10.120.010.00.000	Compart. al personale att. libera professione ex art. 55 c.1 lett. a) - b) Ccnl - Area Ospedaliera																									
327	50201120020000	4.20.10.10.120.012.00.000	Compart. al personale att. libera professione ex art. 55 c.1 lett. a) - b) Ccnl - Area Specialistica																									
327	50201120030000	4.20.10.10.120.015.00.000	Compart. al personale att. libera professione ex art. 55 c.1 lett. a) - b) Ccnl - Area sanità pubblica																									
327	50201120040000	4.20.10.10.120.020.00.000	Servizi di consulenza sanitaria in area pagamento (art. 55 c.1 lett. c) d) ed ex art. 57-58 CCNL)																									
327	50201120050000	4.20.10.10.120.025.00.000	Servizi di consulenza sanitaria in area pagamento (art. 55 c.1 lett. c) d) ed ex art. 57-58 CCNL) - attività v/Asl-Ao-Fondazioni della Regione																									
327	50201120060000	4.20.10.10.120.030.00.000	Servizi di consulenza sanitaria in area pagamento (art. 55 c.2 CCNL)																									
327	50201120070000	4.20.10.10.120.035.00.000	Servizi di consulenza sanitaria in area pagamento (art. 55 c.2 CCNL) v/Asl-Ao-Fondazioni della Regione																									
327	**50201130000000**	**4.20.10.10.130.000.00.000**	**B.2.A.13) Rimborsi, assegni e contributi sanitari - Totale**																									
327	50201130010010	4.20.10.10.130.010.10.000	Contributi ad associazioni di volontariato																									
327	50201130010020	4.20.10.10.130.010.15.000	Contributi/Rimborsi per cure all'estero																									
327	50201130010030	4.20.10.10.130.010.20.000	Contributi/Rimborsi per assistenza indiretta																									
327	50201130010040	4.20.10.10.130.010.25.000	Contributi obbligatori Legge 210/92																									
327	50201130010050	4.20.10.10.130.010.30.000	Altre Contribuzioni Passive e sussidi																		1,102,810							
327	50201130010060	4.20.10.10.130.010.35.000	Altre Contribuzioni Passive e sussidi verso altre Asl/Ao/Fondazioni della regione																									
327	50201130010080	4.20.10.10.130.010.45.000	Fondo nazionale per le politiche sociali - risorse per la realizzazione del sistema integrato di interventi e servizi sociali (quota indistinta)																									
327	50201130010090	4.20.10.10.130.010.50.000	Contributi per il mantenimento e lo sviluppo dei servizi socio-assistenziali																									
327	**50201140000000**	**4.20.10.10.140.000.00.000**	**B.2.A.14) Consulenze, Collaborazioni, Interinale e altre prestazioni di lavoro sanitarie e sociosanitarie - Totale**																									
327	50201140010010	4.20.10.10.140.010.10.000	Consulenze sanitarie da Asl/Ao/Fondazioni della Regione																									
327	50201140010020	4.20.10.10.140.010.15.000	Consulenze socio-sanitarie da Asl/Ao/Fondazioni della Regione																									
327	50201140010030	4.20.10.10.140.010.20.000	Consulenze scientifiche da Asl/Ao/Fondazioni della Regione																									
327	50201140010040	4.20.10.10.140.010.25.000	Consulenze sanitarie da altri enti pubblici																									
327	50201140010050	4.20.10.10.140.010.30.000	Consulenze socio-sanitarie da altri enti pubblici																									
327	50201140010060	4.20.10.10.140.010.35.000	Consulenze scientifiche da altri soggetti pubblici																									
327	50201140010070	4.20.10.10.140.010.40.000	Consulenze sanitarie da terzi																									
327	50201140010090	4.20.10.10.140.010.45.000	Consulenze socio-sanitarie da terzi																									

327	50201140010100	4.20.10.10.140.010.50.000	Consulenze scientifiche da terzi
327	50201140020010	4.20.10.10.140.020.10.000	Collaborazioni coordinate e continuative - area sanitaria
327	50201140020020	4.20.10.10.140.020.15.000	Collaborazioni coordinate e continuative - area a.s.s.i.
327	50201140020030	4.20.10.10.140.020.20.000	Collaborazioni coordinate e continuative - area ricerca
327	50201140020040	4.20.10.10.140.020.25.000	Collaborazioni coordinate e continuative - area sociale
327	50201140020050	4.20.10.10.140.020.30.000	Indennità a personale universitario - area sanitaria
327	50201140020060	4.20.10.10.140.020.35.000	Prestazioni lavoro interinale (sanitario) - da terzi
327	50201140020070	4.20.10.10.140.020.40.000	Prestazioni lavoro interinale (assi) - da terzi
327	50201140020080	4.20.10.10.140.020.45.000	Prestazioni lavoro interinale (sociale) - da terzi
327	50201140020090	4.20.10.10.140.020.50.000	Prestazioni lavoro interinale (ricerca) da terzi
327	50201140020100	4.20.10.10.140.020.55.000	Prestazioni occasionali e altre prestazioni di lavoro sanitarie da terzi
327	50201140020110	4.20.10.10.140.020.60.000	Prestazioni occasionali e altre prestazioni di lavoro socio sanitarie da terzi
327	50201140020120	4.20.10.10.140.020.65.000	Prestazioni occasionali e altre prestazioni di lavoro sociali da terzi
327	50201140020130	4.20.10.10.140.020.70.000	Prestazioni occasionali e altre prestazioni di lavoro scientifiche da terzi
327	50201140030010	4.20.10.10.140.030.10.000	Rimborso degli oneri stipendiali del personale sanitario che presta servizio in azienda in posizione di comando in Asl/Ao/Fondazioni della Regione
327	50201140030020	4.20.10.10.140.030.20.000	Rimborso degli oneri stipendiali del personale sanitario che presta servizio in azienda in posizione di comando in altri Enti pubblici e Università
327	50201140030030	4.20.10.10.140.030.30.000	Rimborso degli oneri stipendiali del personale sanitario che presta servizio in azienda in posizione di comando dalla Regione Lombardia
327	50201140030040	4.20.10.10.140.030.40.000	Rimborso degli oneri stipendiali del personale sanitario che presta servizio in azienda in posizione di comando da Aziende di altre Regioni
327	**50201150000000**	**4.20.10.10.150.000.00.000**	**B.2.A.15) Altri servizi sanitari e sociosanitari a rilevanza sanitaria - Totale**
327	50201150010010	4.20.10.10.150.010.10.000	Altre prestazioni per servizi sanitari da ASL/AO/Fondazioni della Regione
327	50201150010020	4.20.10.10.150.010.15.000	Altre prestazioni per servizi socio sanitari da ASL/AO/Fondazioni della Regione
327	50201150010040	4.20.10.10.150.010.20.000	Altre prestazioni per servizi sanitari da pubblico
327	50201150010050	4.20.10.10.150.010.25.000	Altre prestazioni per servizi socio sanitari da pubblico
327	50201150010060	4.20.10.10.150.010.30.000	Servizi sanitari appaltati o in "service" da pubblico
327	50201150010070	4.20.10.10.150.010.35.000	Altre prestazioni per servizi sanitari da Extraregione
327	50201150010080	4.20.10.10.150.010.40.000	Altre prestazioni per servizi socio sanitari Extraregione
327	50201150020010	4.20.10.10.150.020.10.000	Altre prestazioni per servizi sanitari da terzi
327	50201150020020	4.20.10.10.150.020.15.000	Altre prestazioni per servizi socio sanitari da terzi
327	50201150020030	4.20.10.10.150.020.20.000	Altre prestazioni per servizi della ricerca da terzi
327	50201150020040	4.20.10.10.150.020.25.000	Altre prestazioni per servizi socio assistenziali da terzi
327	50201150020050	4.20.10.10.150.020.30.000	Servizi sanitari appaltati o in "service" da terzi
327	50201150020060	4.20.10.10.150.020.35.000	Assegni di studio scuole infermieri
327	50201150030090	4.20.10.10.150.020.90.000	Costi per differenziale tariffe TUC
327	50201150030000	4.20.10.10.150.900.10.000	Costi per servizi sanitari - Mobilità internazionale passiva
327	**50202000000000**	**4.20.10.20.000.000.00.000**	**B.2.B) Acquisti di servizi non sanitari - Totale**
327	**50202010000000**	**4.20.10.20.010.000.00.000**	**B.2.B.1) Servizi non sanitari -Totale**
327	50202010010000	4.20.10.20.010.010.10.000	Lavanderia
327	50202010020000	4.20.10.20.010.010.15.000	Pulizia
327	50202010030000	4.20.10.20.010.010.20.000	Mensa
327	50202010040000	4.20.10.20.010.010.25.000	Riscaldamento
327	50202010050000	4.20.10.20.010.010.30.000	Servizi di elaborazione dati
327	50202010060000	4.20.10.20.010.010.35.000	Trasporti non sanitari (se non addebitati in fattura dai fornitori di materie e merci)
327	50202010070000	4.20.10.20.010.010.40.000	Smaltimento rifiuti
327	50202010080010	4.20.10.20.010.020.10.000	Utenze telefoniche
327	50202010080020	4.20.10.20.010.020.20.000	Utenze elettricità
327	50202010080030	4.20.10.20.010.020.30.000	Acqua, gas, combustibile
327	50202010080040	4.20.10.20.010.020.40.000	Servizi esterni di vigilanza
327	50202010080050	4.20.10.20.010.020.80.000	Altre Utenze
327	50202010090010	4.20.10.20.010.030.10.000	Assicurazioni: Premi per R.C. Professionale
327	50202010090020	4.20.10.20.010.030.20.000	Assicurazioni: Altri premi
327	50202010100010	4.20.10.20.010.040.10.000	Acquisto di altri servizi non sanitari da Asl/Ao/Fondazioni della Regione
327	50202010100020	4.20.10.20.010.040.20.000	Acquisto di altri servizi non sanitari da pubblico
327	50202010110010	4.20.10.20.010.050.10.000	Servizi postali e telex
327	50202010110020	4.20.10.20.010.050.15.000	Pubblicità e promozione
327	50202010110030	4.20.10.20.010.050.20.000	Rimborso spese di viaggio e soggiorno
327	50202010110040	4.20.10.20.010.050.25.000	Altri servizi non sanitari acquistati in "Service"
327	50202010110050	4.20.10.20.010.050.80.000	Altri servizi non sanitari
327	**50202020000000**	**4.20.10.20.020.000.00.000**	**B.2.B.2) Consulenze, Collaborazioni, Interinale e altre prestazioni di lavoro non sanitarie - Totale**
327	50202020010010	4.20.10.20.020.010.10.010	Consulenze non sanitarie da ASL/AO/Fondazioni della Regione
327	50202020010020	4.20.10.20.020.010.10.020	Consulenze non sanitarie da altri enti pubblici
327	50202020020010	4.20.10.20.020.010.20.010	Servizi per consulenze Amministrative - da privato
327	50202020020020	4.20.10.20.020.010.20.020	Servizi per consulenze Tecniche - da privato
327	50202020020030	4.20.10.20.020.010.20.030	Servizi per consulenze Legali - da privato
327	50202020020040	4.20.10.20.020.010.20.040	Servizi per consulenze Notarili - da privato
327	50202020030010	4.20.10.20.020.020.10.000	Spese per collaborazioni coordinate e continuative Amministrative - da privato
327	50202020030020	4.20.10.20.020.020.20.000	Spese per collaborazioni coordinate e continuative Tecniche - da privato
327	50202020030030	4.20.10.20.020.020.25.000	Indennità a personale universitario - area non sanitaria
327	50202020030040	4.20.10.20.020.020.30.000	Prestazioni lavoro interinale Amministrativo (non sanitario) - da privato
327	50202020030050	4.20.10.20.020.020.40.000	Prestazioni lavoro interinale Tecnico (non sanitario) - da privato
327	50202020030060	4.20.10.20.020.020.50.000	Prestazioni occasionali e altre prestazioni di lavoro non sanitarie - da privato
327	50202020030070	4.20.10.20.020.020.60.000	Personale religioso
327	50202020040010	4.20.10.20.020.030.10.000	Rimborso degli oneri stipendiali del personale non sanitario che presta servizio in azienda in posizione di comando in ASL/AO/Fondazioni della Regione
327	50202020040020	4.20.10.20.020.030.20.000	Rimborso degli oneri stipendiali del personale non sanitario che presta servizio in azienda in posizione di comando in altri Enti pubblici e Università
327	50202020040030	4.20.10.20.020.030.30.000	Rimborso degli oneri stipendiali del personale non sanitario che presta servizio in azienda in posizione di comando dalla Regione Lombardia
327	50202020040040	4.20.10.20.020.030.40.000	Rimborso degli oneri stipendiali del personale non sanitario che presta servizio in Azienda di altre Regioni
327	**50202030000000**	**4.20.10.20.030.000.00.000**	**B.2.B.3) Formazione (esternalizzata e non) - Totale**
327	50202030010000	4.20.10.20.030.010.00.000	Formazione esternalizzata da pubblico (Iref, Università, ...)
327	50202030020000	4.20.10.20.030.020.00.000	Formazione esternalizzata da ASL/AO/Fondazioni della Regione
327	50202030030000	4.20.10.20.030.110.00.000	Formazione esternalizzata da privato
327	50202030040000	4.20.10.20.030.120.00.000	Formazione non esternalizzata da privato
327	**50300000000000**	**4.20.15.00.000.000.00.000**	**B.3) Manutenzione e riparazione (ordinaria esternalizzata) - Totale**
327	50310000000000	4.20.15.10.000.000.00.000	Manutenzione e riparazione ordinaria esternalizzata per immobili e loro pertinenze
327	50320000000000	4.20.15.15.000.000.00.000	Manutenzione e riparazione ordinaria esternalizzata per impianti e macchinari
327	50330000000000	4.20.15.20.000.000.00.000	Manutenzione e riparazione ordinaria esternalizzata per mobili e macchine
327	50340000000000	4.20.15.30.000.000.00.000	Manutenzione e riparazione ordinaria esternalizzata per attrezzature tecnico-scientifiche sanitarie
327	50350000000000	4.20.15.40.000.000.00.000	Manutenzione e riparazione ordinaria esternalizzata per automezzi sanitari
327	50360000000000	4.20.15.50.000.000.00.000	Manutenzione e riparazione ordinaria esternalizzata per automezzi non sanitari
327	50370000000000	4.20.15.80.000.000.00.000	Altre manutenzioni e riparazioni
327	50380000000000	4.20.15.90.000.000.00.000	Manutenzioni e riparazioni da Asl/Ao/Fondazioni della Regione
327	**50400000000000**	**4.20.20.00.000.000.00.000**	**B.4) Godimento di beni di terzi - Totale**
327	50410010000000	4.20.20.10.010.000.00.000	Affitti passivi
327	50410020000000	4.20.20.10.020.000.00.000	Spese condominiali
327	50420010000000	4.20.20.20.010.000.00.000	Canoni di Noleggio sanitari (esclusa protesica)
327	50420020000000	4.20.20.20.015.000.00.000	Canoni di Noleggio sanitari relativi a protesica
327	50420030000000	4.20.20.20.020.000.00.000	Canoni di Noleggio non sanitari
327	50430010000000	4.20.20.30.010.000.00.000	Canoni di leasing sanitari
327	50430020000000	4.20.20.30.020.000.00.000	Canoni di leasing non sanitari
327	50450010000000	4.20.20.80.010.000.00.000	Locazioni e noleggi da Asl/Ao/Fondazioni della Regione
327	50499999999999	4.20.25.00.000.000.00.000	Costo del Personale (Totale)
327	**50500000000000**	**4.20.25.10.000.000.00.000**	**B.5 Personale del ruolo sanitario - Totale**
327	50510010010000	4.20.25.10.010.010.00.000	Ruolo Sanitario - T.INDETERMINATO - - Personale dirigente medico / veterinario - Competenze fisse
327	50510010020000	4.20.25.10.010.020.00.000	Ruolo Sanitario - T.INDETERMINATO - - Personale dirigente medico / veterinario - Straordinario
327	50510010030000	4.20.25.10.010.025.00.000	Ruolo Sanitario - T.INDETERMINATO - - Personale dirigente medico / veterinario - Retr. Posizione
327	50510010040000	4.20.25.10.010.030.00.000	Ruolo Sanitario - T.INDETERMINATO - - Personale dirigente medico / veterinario - Indennità varie
327	50510010050000	4.20.25.10.010.040.00.000	Ruolo Sanitario - T.INDETERMINATO - - Personale dirigente medico / veterinario - Competenze personale comandato
327	50510010060000	4.20.25.10.010.050.00.000	Ruolo Sanitario - T.INDETERMINATO - - Personale dirigente medico / veterinario - Incentivazione (retribuzione di risultato)
327	50510010070000	4.20.25.10.010.060.00.000	Ruolo Sanitario - T.INDETERMINATO - - Personale dirigente medico / veterinario - Risorse aggiuntive regionali
327	50510010080000	4.20.25.10.010.070.00.000	Ruolo Sanitario - T.INDETERMINATO - - Personale dirigente medico / veterinario - Accantonamento per ferie maturate e non godute
327	50510010090000	4.20.25.10.010.110.00.000	Ruolo Sanitario - T.INDETERMINATO - - Personale dirigente medico / veterinario - Oneri sociali*
327	50510010100000	4.20.25.10.010.210.00.000	Ruolo Sanitario - T.INDETERMINATO - - Personale dirigente medico / veterinario - Accantonamento a TFR
327	50510010110000	4.20.25.10.010.220.00.000	Ruolo Sanitario - T.INDETERMINATO - - Personale dirigente medico / veterinario - Accantonamento trattamento quiescenza e simili
327	50510010120000	4.20.25.10.010.800.00.000	Ruolo Sanitario - T.INDETERMINATO - - Personale dirigente medico / veterinario - Altri costi del personale
327	50510020010000	4.20.25.10.012.010.00.000	Ruolo Sanitario - T.DETERMINATO - - Personale dirigente medico / veterinario - Competenze fisse
327	50510020020000	4.20.25.10.012.020.00.000	Ruolo Sanitario - T.DETERMINATO - - Personale dirigente medico / veterinario - Straordinario
327	50510020030000	4.20.25.10.012.025.00.000	Ruolo Sanitario - T.DETERMINATO - - Personale dirigente medico / veterinario - Retr. Posizione
327	50510020040000	4.20.25.10.012.030.00.000	Ruolo Sanitario - T.DETERMINATO - - Personale dirigente medico / veterinario - Indennità varie
327	50510020050000	4.20.25.10.012.040.00.000	Ruolo Sanitario - T.DETERMINATO - - Personale dirigente medico / veterinario - Competenze personale comandato
327	50510020060000	4.20.25.10.012.050.00.000	Ruolo Sanitario - T.DETERMINATO - - Personale dirigente medico / veterinario - Incentivazione (retribuzione di risultato)
327	50510020070000	4.20.25.10.012.060.00.000	Ruolo Sanitario - T.DETERMINATO - - Personale dirigente medico / veterinario - Risorse aggiuntive regionali
327	50510020080000	4.20.25.10.012.070.00.000	Ruolo Sanitario - T.DETERMINATO - - Personale dirigente medico / veterinario - Accantonamento per ferie maturate e non godute
327	50510020090000	4.20.25.10.012.110.00.000	Ruolo Sanitario - T.DETERMINATO - - Personale dirigente medico / veterinario - Oneri sociali*
327	50510020100000	4.20.25.10.012.210.00.000	Ruolo Sanitario - T.DETERMINATO - - Personale dirigente medico / veterinario - Accantonamento a TFR
327	50510020110000	4.20.25.10.012.220.00.000	Ruolo Sanitario - T.DETERMINATO - - Personale dirigente medico / veterinario - Accantonamento trattamento quiescenza e simili
327	50510020120000	4.20.25.10.012.800.00.000	Ruolo Sanitario - T.DETERMINATO - - Personale dirigente medico / veterinario - Altri costi del personale
327	50510030010000	4.20.25.10.014.010.00.000	Ruolo Sanitario - T.ALTRO - - Personale dirigente medico / veterinario - Competenze fisse
327	50510030020000	4.20.25.10.014.020.00.000	Ruolo Sanitario - T.ALTRO - - Personale dirigente medico / veterinario - Straordinario
327	50510030030000	4.20.25.10.014.025.00.000	Ruolo Sanitario - T.ALTRO - - Personale dirigente medico / veterinario - Retr. Posizione
327	50510030040000	4.20.25.10.014.030.00.000	Ruolo Sanitario - T.ALTRO - - Personale dirigente medico / veterinario - Indennità varie
327	50510030050000	4.20.25.10.014.040.00.000	Ruolo Sanitario - T.ALTRO - - Personale dirigente medico / veterinario - Competenze personale comandato
327	50510030060000	4.20.25.10.014.050.00.000	Ruolo Sanitario - T.ALTRO - - Personale dirigente medico / veterinario - Incentivazione (retribuzione di risultato)
327	50510030070000	4.20.25.10.014.060.00.000	Ruolo Sanitario - T.ALTRO - - Personale dirigente medico / veterinario - Risorse aggiuntive regionali
327	50510030080000	4.20.25.10.014.070.00.000	Ruolo Sanitario - T.ALTRO - - Personale dirigente medico / veterinario - Accantonamento per ferie maturate e non godute
327	50510030090000	4.20.25.10.014.110.00.000	Ruolo Sanitario - T.ALTRO - - Personale dirigente medico / veterinario - Oneri sociali*
327	50510030100000	4.20.25.10.014.210.00.000	Ruolo Sanitario - T.ALTRO - - Personale dirigente medico / veterinario - Accantonamento a TFR
327	50510030110000	4.20.25.10.014.220.00.000	Ruolo Sanitario - T.ALTRO - - Personale dirigente medico / veterinario - Accantonamento trattamento quiescenza e simili
327	50510030120000	4.20.25.10.014.800.00.000	Ruolo Sanitario - T.ALTRO - - Personale dirigente medico / veterinario - Altri costi del personale
327	50520010010000	4.20.25.10.020.010.00.000	Ruolo Sanitario - T.INDETERMINATO - - Personale dirigente non medico - Competenze fisse
327	50520010020000	4.20.25.10.020.020.00.000	Ruolo Sanitario - T.INDETERMINATO - - Personale dirigente non medico - Straordinario
327	50520010030000	4.20.25.10.020.025.00.000	Ruolo Sanitario - T.INDETERMINATO - - Personale dirigente non medico - Retr. Posizione
327	50520010040000	4.20.25.10.020.030.00.000	Ruolo Sanitario - T.INDETERMINATO - - Personale dirigente non medico - Indennità varie
327	50520010050000	4.20.25.10.020.040.00.000	Ruolo Sanitario - T.INDETERMINATO - - Personale dirigente non medico - Competenze personale comandato
327	50520010060000	4.20.25.10.020.050.00.000	Ruolo Sanitario - T.INDETERMINATO - - Personale dirigente non medico - Incentivazione (retribuzione di risultato)
327	50520010070000	4.20.25.10.020.060.00.000	Ruolo Sanitario - T.INDETERMINATO - - Personale dirigente non medico - Risorse aggiuntive regionali
327	50520010080000	4.20.25.10.020.070.00.000	Ruolo Sanitario - T.INDETERMINATO - - Personale dirigente non medico - Accantonamento per ferie maturate e non godute
327	50520010090000	4.20.25.10.020.110.00.000	Ruolo Sanitario - T.INDETERMINATO - - Personale dirigente non medico - Oneri sociali*
327	50520010100000	4.20.25.10.020.210.00.000	Ruolo Sanitario - T.INDETERMINATO - - Personale dirigente non medico - Accantonamento a TFR
327	50520010110000	4.20.25.10.020.220.00.000	Ruolo Sanitario - T.INDETERMINATO - - Personale dirigente non medico - Accantonamento trattamento quiescenza e simili
327	50520010120000	4.20.25.10.020.800.00.000	Ruolo Sanitario - T.INDETERMINATO - - Personale dirigente non medico - Altri costi del personale
327	50520020010000	4.20.25.10.022.010.00.000	Ruolo Sanitario - T.DETERMINATO - - Personale dirigente non medico - Competenze fisse
327	50520020020000	4.20.25.10.022.020.00.000	Ruolo Sanitario - T.DETERMINATO - - Personale dirigente non medico - Straordinario
327	50520020030000	4.20.25.10.022.025.00.000	Ruolo Sanitario - T.DETERMINATO - - Personale dirigente non medico - Retr. Posizione
327	50520020040000	4.20.25.10.022.030.00.000	Ruolo Sanitario - T.DETERMINATO - - Personale dirigente non medico - Indennità varie
327	50520020050000	4.20.25.10.022.040.00.000	Ruolo Sanitario - T.DETERMINATO - - Personale dirigente non medico - Competenze personale comandato
327	50520020060000	4.20.25.10.022.050.00.000	Ruolo Sanitario - T.DETERMINATO - - Personale dirigente non medico - Incentivazione (retribuzione di risultato)
327	50520020070000	4.20.25.10.022.060.00.000	Ruolo Sanitario - T.DETERMINATO - - Personale dirigente non medico - Risorse aggiuntive regionali
327	50520020080000	4.20.25.10.022.070.00.000	Ruolo Sanitario - T.DETERMINATO - - Personale dirigente non medico - Accantonamento per ferie maturate e non godute
327	50520020090000	4.20.25.10.022.110.00.000	Ruolo Sanitario - T.DETERMINATO - - Personale dirigente non medico - Oneri sociali*
327	50520020100000	4.20.25.10.022.210.00.000	Ruolo Sanitario - T.DETERMINATO - - Personale dirigente non medico - Accantonamento a TFR
327	50520020110000	4.20.25.10.022.220.00.000	Ruolo Sanitario - T.DETERMINATO - - Personale dirigente non medico - Accantonamento trattamento quiescenza e simili
327	50520020120000	4.20.25.10.022.800.00.000	Ruolo Sanitario - T.DETERMINATO - - Personale dirigente non medico - Altri costi del personale
327	50520030010000	4.20.25.10.024.010.00.000	Ruolo Sanitario - ALTRO - - Personale dirigente non medico - Competenze fisse
327	50520030020000	4.20.25.10.024.020.00.000	Ruolo Sanitario - ALTRO - - Personale dirigente non medico - Straordinario
327	50520030030000	4.20.25.10.024.025.00.000	Ruolo Sanitario - ALTRO - - Personale dirigente non medico - Retr. Posizione
327	50520030040000	4.20.25.10.024.030.00.000	Ruolo Sanitario - ALTRO - - Personale dirigente non medico - Indennità varie
327	50520030050000	4.20.25.10.024.040.00.000	Ruolo Sanitario - ALTRO - - Personale dirigente non medico - Competenze personale comandato
327	50520030060000	4.20.25.10.024.050.00.000	Ruolo Sanitario - ALTRO - - Personale dirigente non medico - Incentivazione (retribuzione di risultato)
327	50520030070000	4.20.25.10.024.060.00.000	Ruolo Sanitario - ALTRO - - Personale dirigente non medico - Risorse aggiuntive regionali
327	50520030080000	4.20.25.10.024.070.00.000	Ruolo Sanitario - ALTRO - - Personale dirigente non medico - Accantonamento per ferie maturate e non godute
327	50520030090000	4.20.25.10.024.110.00.000	Ruolo Sanitario - ALTRO - - Personale dirigente non medico - Oneri sociali*
327	50520030100000	4.20.25.10.024.210.00.000	Ruolo Sanitario - ALTRO - - Personale dirigente non medico - Accantonamento a TFR
327	50520030110000	4.20.25.10.024.220.00.000	Ruolo Sanitario - ALTRO - - Personale dirigente non medico - Accantonamento trattamento quiescenza e simili
327	50520030120000	4.20.25.10.024.800.00.000	Ruolo Sanitario - ALTRO - - Personale dirigente non medico - Altri costi del personale
327	50530010010000	4.20.25.10.110.010.00.000	Ruolo Sanitario - T.INDETERMINATO - - Personale comparto - Competenze fisse
327	50530010020000	4.20.25.10.110.020.00.000	Ruolo Sanitario - T.INDETERMINATO - - Personale comparto - Straordinario
327	50530010030000	4.20.25.10.110.030.00.000	Ruolo Sanitario - T.INDETERMINATO - - Personale comparto - Indennità varie
327	50530010040000	4.20.25.10.110.035.00.000	Ruolo Sanitario - T.INDETERMINATO - - Personale comparto - Incentivazione alla produttività collettiva
327	50530010050000	4.20.25.10.110.040.00.000	Ruolo Sanitario - T.INDETERMINATO - - Personale comparto - Competenze personale comandato
327	50530010060000	4.20.25.10.110.050.00.000	Ruolo Sanitario - T.INDETERMINATO - - Personale comparto - Risorse aggiuntive regionali

R.I.S.C.R.I.B.A.

327	5050301001000000	4.20.25.10.110.050.000.000	Ruolo Sanitario - TIDER TERMINATO - Personale comparto - Accantonamento per ferie maturate e non godute																														
327	5050301002000000	4.20.25.10.110.110.000.000	Ruolo Sanitario - TIDER TERMINATO - Personale comparto - Oneri sociali*																														
327	5050301003000000	4.20.25.10.110.210.000.000	Ruolo Sanitario - TIDER TERMINATO - Personale comparto - Accantonamento a TFR																														
327	5050301010000000	4.20.25.10.110.220.000.000	Ruolo Sanitario - TIDER TERMINATO - Personale comparto - Accantonamento trattamento quiescenza e simili																														
327	5050301011000000	4.20.25.10.110.800.000.000	Ruolo Sanitario - TIDER TERMINATO - Personale comparto - Altri costi del personale																														
327	5050302001000000	4.20.25.10.112.010.000.000	Ruolo Sanitario - TDETERMINATO - Personale comparto - Competenze fisse																														
327	5050302002000000	4.20.25.10.112.020.000.000	Ruolo Sanitario - TDETERMINATO - Personale comparto - Straordinario																														
327	5050302003000000	4.20.25.10.112.050.000.000	Ruolo Sanitario - TDETERMINATO - Personale comparto - Indennità varie																														
327	5050302004000000	4.20.25.10.112.085.000.000	Ruolo Sanitario - TDETERMINATO - Personale comparto - Incentivazione alla produttività collettiva																														
327	5050302005000000	4.20.25.10.112.040.000.000	Ruolo Sanitario - TDETERMINATO - Personale comparto - Competenze personale comandato																														
327	5050302006000000	4.20.25.10.112.050.000.000	Ruolo Sanitario - TDETERMINATO - Personale comparto - Risorse aggiuntive regionali																														
327	5050302007000000	4.20.25.10.112.060.000.000	Ruolo Sanitario - TDETERMINATO - Personale comparto - Accantonamento per ferie maturate e non godute																														
327	5050302008000000	4.20.25.10.112.110.000.000	Ruolo Sanitario - TDETERMINATO - Personale comparto - Oneri sociali*																														
327	5050302009000000	4.20.25.10.112.210.000.000	Ruolo Sanitario - TDETERMINATO - Personale comparto - Accantonamento a TFR																														
327	5050302010000000	4.20.25.10.112.220.000.000	Ruolo Sanitario - TDETERMINATO - Personale comparto - Accantonamento trattamento quiescenza e simili																														
327	5050302011000000	4.20.25.10.112.800.000.000	Ruolo Sanitario - TDETERMINATO - Personale comparto - Altri costi del personale																														
327	5050303001000000	4.20.25.10.114.010.000.000	Ruolo Sanitario - TALTRO - Personale comparto - Competenze fisse																														
327	5050303002000000	4.20.25.10.114.020.000.000	Ruolo Sanitario - TALTRO - Personale comparto - Straordinario																														
327	5050303003000000	4.20.25.10.114.050.000.000	Ruolo Sanitario - TALTRO - Personale comparto - Indennità varie																														
327	5050303004000000	4.20.25.10.114.085.000.000	Ruolo Sanitario - TALTRO - Personale comparto - Incentivazione alla produttività collettiva																														
327	5050303005000000	4.20.25.10.114.040.000.000	Ruolo Sanitario - TALTRO - Personale comparto - Competenze personale comandato																														
327	5050303006000000	4.20.25.10.114.050.000.000	Ruolo Sanitario - TALTRO - Personale comparto - Risorse aggiuntive regionali																														
327	5050303007000000	4.20.25.10.114.060.000.000	Ruolo Sanitario - TALTRO - Personale comparto - Accantonamento per ferie maturate e non godute																														
327	5050303008000000	4.20.25.10.114.110.000.000	Ruolo Sanitario - TALTRO - Personale comparto - Oneri sociali*																														
327	5050303009000000	4.20.25.10.114.210.000.000	Ruolo Sanitario - TALTRO - Personale comparto - Accantonamento a TFR																														
327	5050303010000000	4.20.25.10.114.220.000.000	Ruolo Sanitario - TALTRO - Personale comparto - Accantonamento trattamento quiescenza e simili																														
327	5050303011000000	4.20.25.10.114.800.000.000	Ruolo Sanitario - TALTRO - Personale comparto - Altri costi del personale																														
327	**5050600000000000**	**4.20.25.20.000.000.000.000**	**4.0 - Personale dirigenza - Totale**																														
327	5056401001000000	4.20.25.20.020.010.000.000	Ruolo professionale - TIDER TERMINATO Personale dirigente - Competenze fisse																														
327	5056401002000000	4.20.25.20.020.020.000.000	Ruolo professionale - TIDER TERMINATO Personale dirigente - Straordinario																														
327	5056401003000000	4.20.25.20.020.025.000.000	Ruolo professionale - TIDER TERMINATO Personale dirigente - Ratei Posizione																														
327	5056401004000000	4.20.25.20.020.050.000.000	Ruolo professionale - TIDER TERMINATO Personale dirigente - Indennità varie																														
327	5056401005000000	4.20.25.20.020.070.000.000	Ruolo professionale - TIDER TERMINATO Personale dirigente - Competenze Ruolo professionale - TIDER TERMINATO - Personale comandato																														
327	5056401006000000	4.20.25.20.020.085.000.000	Ruolo professionale - TIDER TERMINATO Personale dirigente - Incentivazione (ristrutturazione di ruolo)																														
327	5056401007000000	4.20.25.20.020.050.000.000	Ruolo professionale - TIDER TERMINATO Personale dirigente - Risorse aggiuntive regionali																														
327	5056401008000000	4.20.25.20.020.070.000.000	Ruolo professionale - TIDER TERMINATO Personale dirigente - Accantonamento per ferie maturate e non godute																														
327	5056401009000000	4.20.25.20.020.110.000.000	Ruolo professionale - TIDER TERMINATO Personale dirigente - Oneri sociali*																														
327	5056401010000000	4.20.25.20.020.210.000.000	Ruolo professionale - TIDER TERMINATO Personale dirigente - Accantonamento a TFR																														
327	5056401011000000	4.20.25.20.020.220.000.000	Ruolo professionale - TIDER TERMINATO Personale dirigente - Accantonamento trattamento quiescenza e simili																														
327	5056401012000000	4.20.25.20.020.800.000.000	Ruolo professionale - TIDER TERMINATO Personale dirigente - Altri costi del Ruolo professionale																														
327	5056402001000000	4.20.25.20.022.010.000.000	Ruolo professionale - TDETERMINATO - Personale dirigente - Competenze fisse																														
327	5056402002000000	4.20.25.20.022.020.000.000	Ruolo professionale - TDETERMINATO - Personale dirigente - Straordinario																														
327	5056402003000000	4.20.25.20.022.025.000.000	Ruolo professionale - TDETERMINATO - Personale dirigente - Ratei Posizione																														
327	5056402004000000	4.20.25.20.022.050.000.000	Ruolo professionale - TDETERMINATO - Personale dirigente - Indennità varie																														
327	5056402005000000	4.20.25.20.022.040.000.000	Ruolo professionale - TDETERMINATO - Personale dirigente - Competenze Ruolo professionale - TDETERMINATO - Personale comandato																														
327	5056402006000000	4.20.25.20.022.085.000.000	Ruolo professionale - TDETERMINATO - Personale dirigente - Incentivazione (ristrutturazione di ruolo)																														
327	5056402007000000	4.20.25.20.022.050.000.000	Ruolo professionale - TDETERMINATO - Personale dirigente - Risorse aggiuntive regionali																														
327	5056402008000000	4.20.25.20.022.070.000.000	Ruolo professionale - TDETERMINATO - Personale dirigente - Accantonamento per ferie maturate e non godute																														
327	5056402009000000	4.20.25.20.022.110.000.000	Ruolo professionale - TDETERMINATO - Personale dirigente - Oneri sociali*																														
327	5056402010000000	4.20.25.20.022.210.000.000	Ruolo professionale - TDETERMINATO - Personale dirigente - Accantonamento a TFR																														
327	5056402011000000	4.20.25.20.022.220.000.000	Ruolo professionale - TDETERMINATO - Personale dirigente - Accantonamento trattamento quiescenza e simili																														
327	5056402012000000	4.20.25.20.022.800.000.000	Ruolo professionale - TDETERMINATO - Personale dirigente - Altri costi del Ruolo professionale																														
327	5056403001000000	4.20.25.20.024.010.000.000	Ruolo professionale - TALTRO Personale dirigente - Competenze fisse																														
327	5056403002000000	4.20.25.20.024.020.000.000	Ruolo professionale - TALTRO Personale dirigente - Straordinario																														
327	5056403003000000	4.20.25.20.024.025.000.000	Ruolo professionale - TALTRO Personale dirigente - Ratei Posizione																														
327	5056403004000000	4.20.25.20.024.050.000.000	Ruolo professionale - TALTRO Personale dirigente - Indennità varie																														
327	5056403005000000	4.20.25.20.024.040.000.000	Ruolo professionale - TALTRO Personale dirigente - Competenze Ruolo professionale - TALTRO - Personale comandato																														
327	5056403006000000	4.20.25.20.024.085.000.000	Ruolo professionale - TALTRO Personale dirigente - Incentivazione (ristrutturazione di ruolo)																														
327	5056403007000000	4.20.25.20.024.050.000.000	Ruolo professionale - TALTRO Personale dirigente - Risorse aggiuntive regionali																														
327	5056403008000000	4.20.25.20.024.070.000.000	Ruolo professionale - TALTRO Personale dirigente - Accantonamento per ferie maturate e non godute																														
327	5056403009000000	4.20.25.20.024.110.000.000	Ruolo professionale - TALTRO Personale dirigente - Oneri sociali*																														
327	5056403010000000	4.20.25.20.024.210.000.000	Ruolo professionale - TALTRO Personale dirigente - Accantonamento a TFR																														
327	5056403011000000	4.20.25.20.024.220.000.000	Ruolo professionale - TALTRO Personale dirigente - Accantonamento trattamento quiescenza e simili																														
327	5056403012000000	4.20.25.20.024.800.000.000	Ruolo professionale - TALTRO Personale dirigente - Altri costi del Ruolo professionale																														
327	5056404001000000	4.20.25.20.110.010.000.000	Ruolo professionale - TIDER TERMINATO - Personale comparto - Competenze fisse																														
327	5056404002000000	4.20.25.20.110.020.000.000	Ruolo professionale - TIDER TERMINATO - Personale comparto - Straordinario																														
327	5056404003000000	4.20.25.20.110.025.000.000	Ruolo professionale - TIDER TERMINATO - Personale comparto - Ratei Posizione																														
327	5056404004000000	4.20.25.20.110.050.000.000	Ruolo professionale - TIDER TERMINATO - Personale comparto - Indennità varie																														
327	5056404005000000	4.20.25.20.110.040.000.000	Ruolo professionale - TIDER TERMINATO - Personale comparto - Competenze Ruolo tecnico - Personale comandato																														
327	5056404006000000	4.20.25.20.110.085.000.000	Ruolo professionale - TIDER TERMINATO - Personale comparto - Incentivazione alla produttività collettiva																														
327	5056404007000000	4.20.25.20.110.050.000.000	Ruolo professionale - TIDER TERMINATO - Personale comparto - Risorse aggiuntive regionali																														
327	5056404008000000	4.20.25.20.110.060.000.000	Ruolo professionale - TIDER TERMINATO - Personale comparto - Accantonamento per ferie maturate e non godute																														
327	5056404009000000	4.20.25.20.110.110.000.000	Ruolo professionale - TIDER TERMINATO - Personale comparto - Oneri sociali*																														
327	5056404010000000	4.20.25.20.110.210.000.000	Ruolo professionale - TIDER TERMINATO - Personale comparto - Accantonamento a TFR																														
327	5056404011000000	4.20.25.20.110.220.000.000	Ruolo professionale - TIDER TERMINATO - Personale comparto - Accantonamento trattamento quiescenza e simili																														
327	5056404012000000	4.20.25.20.110.800.000.000	Ruolo professionale - TIDER TERMINATO - Personale comparto - Altri costi del personale																														
327	5056405001000000	4.20.25.20.112.010.000.000	Ruolo professionale - TDETERMINATO - Personale comparto - Competenze fisse																														
327	5056405002000000	4.20.25.20.112.020.000.000	Ruolo professionale - TDETERMINATO - Personale comparto - Straordinario																														
327	5056405003000000	4.20.25.20.112.050.000.000	Ruolo professionale - TDETERMINATO - Personale comparto - Indennità varie																														
327	5056405004000000	4.20.25.20.112.085.000.000	Ruolo professionale - TDETERMINATO - Personale comparto - Incentivazione alla produttività collettiva																														
327	5056405005000000	4.20.25.20.112.040.000.000	Ruolo professionale - TDETERMINATO - Personale comparto - Competenze Ruolo professionale - Personale comandato																														
327	5056405006000000	4.20.25.20.112.050.000.000	Ruolo professionale - TDETERMINATO - Personale comparto - Risorse aggiuntive regionali																														
327	5056405007000000	4.20.25.20.112.060.000.000	Ruolo professionale - TDETERMINATO - Personale comparto - Accantonamento per ferie maturate e non godute																														
327	5056405008000000	4.20.25.20.112.110.000.000	Ruolo professionale - TDETERMINATO - Personale comparto - Oneri sociali*																														
327	5056405009000000	4.20.25.20.112.210.000.000	Ruolo professionale - TDETERMINATO - Personale comparto - Accantonamento a TFR																														
327	5056405010000000	4.20.25.20.112.220.000.000	Ruolo professionale - TDETERMINATO - Personale comparto - Accantonamento trattamento quiescenza e simili																														
327	5056405011000000	4.20.25.20.112.800.000.000	Ruolo professionale - TDETERMINATO - Personale comparto - Altri costi del personale																														
327	5056406001000000	4.20.25.20.114.010.000.000	Ruolo professionale - TALTRO - Personale comparto - Competenze fisse																														
327	5056406002000000	4.20.25.20.114.020.000.000	Ruolo professionale - TALTRO - Personale comparto - Straordinario																														
327	5056406003000000	4.20.25.20.114.050.000.000	Ruolo professionale - TALTRO - Personale comparto - Indennità varie																														
327	5056406004000000	4.20.25.20.114.085.000.000	Ruolo professionale - TALTRO - Personale comparto - Incentivazione alla produttività collettiva																														
327	5056406005000000	4.20.25.20.114.040.000.000	Ruolo professionale - TALTRO - Personale comparto - Competenze personale comandato																														
327	5056406006000000	4.20.25.20.114.050.000.000	Ruolo professionale - TALTRO - Personale comparto - Risorse aggiuntive regionali																														
327	5056406007000000	4.20.25.20.114.060.000.000	Ruolo professionale - TALTRO - Personale comparto - Accantonamento per ferie maturate e non godute																														
327	5056406008000000	4.20.25.20.114.110.000.000	Ruolo professionale - TALTRO - Personale comparto - Oneri sociali*																														
327	5056406009000000	4.20.25.20.114.210.000.000	Ruolo professionale - TALTRO - Personale comparto - Accantonamento a TFR																														
327	5056406010000000	4.20.25.20.114.220.000.000	Ruolo professionale - TALTRO - Personale comparto - Accantonamento trattamento quiescenza e simili																														
327	5056406011000000	4.20.25.20.114.800.000.000	Ruolo professionale - TALTRO - Personale comparto - Altri costi del personale																														
327	**5070500000000000**	**4.20.25.30.000.000.000.000**	**5.7 - Personale di ruolo amministrativo - Totale**																														
327	5070501001000000	4.20.25.30.020.010.000.000	Ruolo tecnico - TIDE TERMINATO - Personale dirigente - Competenze fisse																														
327	5070501002000000	4.20.25.30.020.020.000.000	Ruolo tecnico - TIDE TERMINATO - Personale dirigente - Straordinario																														
327	5070501003000000	4.20.25.30.020.025.000.000	Ruolo tecnico - TIDE TERMINATO - Personale dirigente - Ratei Posizione																														
327	5070501004000000	4.20.25.30.020.050.000.000	Ruolo tecnico - TIDE TERMINATO - Personale dirigente - Indennità varie																														
327	5070501005000000	4.20.25.30.020.040.000.000	Ruolo tecnico - TIDE TERMINATO - Personale dirigente - Competenze Ruolo tecnico - Personale comandato																														
327	5070501006000000	4.20.25.30.020.085.000.000	Ruolo tecnico - TIDE TERMINATO - Personale dirigente - Incentivazione (ristrutturazione di ruolo)																														
327	5070501007000000	4.20.25.30.020.050.000.000	Ruolo tecnico - TIDE TERMINATO - Personale dirigente - Risorse aggiuntive regionali																														
327	5070501008000000	4.20.25.30.020.070.000.000	Ruolo tecnico - TIDE TERMINATO - Personale dirigente - Accantonamento per ferie maturate e non godute																														
327	5070501009000000	4.20.25.30.020.110.000.000	Ruolo tecnico - TIDE TERMINATO - Personale dirigente - Oneri sociali*																														
327	5070501010000000	4.20.25.30.020.210.000.000	Ruolo tecnico - TIDE TERMINATO - Personale dirigente - Accantonamento a TFR																														
327	5070501011000000	4.20.25.30.020.220.000.000	Ruolo tecnico - TIDE TERMINATO - Personale dirigente - Accantonamento trattamento quiescenza e simili																														
327	5070501012000000	4.20.25.30.020.800.000.000	Ruolo tecnico - TIDETERMINATO - Personale dirigente - Altri costi del Ruolo tecnico																														
327	5070502001000000	4.20.25.30.022.010.000.000	Ruolo tecnico - TDETERMINATO - Personale dirigente - Competenze fisse																														
327	5070502002000000	4.20.25.30.022.020.000.000	Ruolo tecnico - TDETERMINATO - Personale dirigente - Straordinario																														
327	5070502003000000	4.20.25.30.022.025.000.000	Ruolo tecnico - TDETERMINATO - Personale dirigente - Ratei Posizione																														
327	5070502004000000	4.20.25.30.022.050.000.000	Ruolo tecnico - TDETERMINATO - Personale dirigente - Indennità varie																														
327	5070502005000000	4.20.25.30.022.040.000.000	Ruolo tecnico - TDETERMINATO - Personale dirigente - Competenze Ruolo tecnico - Personale comandato																														
327	5070502006000000	4.20.25.30.022.085.000.000	Ruolo tecnico - TDETERMINATO - Personale dirigente - Incentivazione (ristrutturazione di ruolo)																														
327	5070502007000000	4.20.25.30.022.050.000.000	Ruolo tecnico - TDETERMINATO - Personale dirigente - Risorse aggiuntive regionali																														
327	5070502008000000	4.20.25.30.022.060.000.000	Ruolo tecnico - TDETERMINATO - Personale dirigente - Accantonamento per ferie maturate e non godute																														
327	5070502009000000	4.20.25.30.022.110.000.000	Ruolo tecnico - TDETERMINATO - Personale dirigente - Oneri sociali*																														
327	5070502010000000	4.20.25.30.022.210.000.000	Ruolo tecnico - TDETERMINATO - Personale dirigente - Accantonamento a TFR																														
327	5070502011000000	4.20.25.30.022.220.000.000	Ruolo tecnico - TDETERMINATO - Personale dirigente - Accantonamento trattamento quiescenza e simili																														
327	5070502012000000	4.20.25.30.022.800.000.000	Ruolo tecnico - TDETERMINATO - Personale dirigente - Altri costi del Ruolo tecnico																														
327	5070503001000000	4.20.25.30.024.010.000.000	Ruolo tecnico - ALTRO - Personale dirigente - Competenze fisse																														
327	5070503002000000	4.20.25.30.024.020.000.000	Ruolo tecnico - ALTRO - Personale dirigente - Straordinario																														
327	5070503003000000	4.20.25.30.024.025.000.000	Ruolo tecnico - ALTRO - Personale dirigente - Ratei Posizione																														
327	5070503004000000	4.20.25.30.024.050.000.000	Ruolo tecnico - ALTRO - Personale dirigente - Indennità varie																														
327	5070503005000000	4.20.25.30.024.040.000.000	Ruolo tecnico - ALTRO - Personale dirigente - Competenze Ruolo tecnico - Personale comandato																														
327	5070503006000000	4.20.25.30.024.085.000.000	Ruolo tecnico - ALTRO - Personale dirigente - Incentivazione (ristrutturazione di ruolo)																														
327	5070503007000000	4.20.25.30.024.050.000.000	Ruolo tecnico - ALTRO - Personale dirigente - Risorse aggiuntive regionali																														
327	5070503008000000	4.20.25.30.024.070.000.000	Ruolo tecnico - ALTRO - Personale dirigente - Accantonamento per ferie maturate e non godute																														
327	5070503009000000	4.20.25.30.024.110.000.000	Ruolo tecnico - ALTRO - Personale dirigente - Oneri sociali*																														
327	5070503010000000	4.20.25.30.024.210.000.000	Ruolo tecnico - ALTRO - Personale dirigente - Accantonamento a TFR																														
327	5070503011000000	4.20.25.30.024.220.000.000	Ruolo tecnico - ALTRO - Personale dirigente - Accantonamento trattamento quiescenza e simili																														
327	5070503012000000	4.20.25.30.024.800.000.000	Ruolo tecnico - ALTRO - Personale dirigente - Altri costi del personale																														
327	**5070600000000000**	**4.20.25.40.000.000.000.000**	**5.8 - Personale amministrativo - Totale**																														
327	5070601001000000	4.20.25.40.020.010.000.000	Ruolo amministrativo - TIDE TERMINATO - Personale dirigente - Competenze fisse																														
327	5070601002000000	4.20.25.40.020.020.000.000	Ruolo amministrativo - TIDE TERMINATO - Personale dirigente - Straordinario																														
327	5070601003000000	4.20.25.40.020.025.000.000	Ruolo amministrativo - TIDE TERMINATO - Personale dirigente - Ratei Posizione																														
327	5070601004000000	4.20.25.40.020.050.000.000	Ruolo amministrativo - TIDE TERMINATO - Personale dirigente - Indennità varie																														
327	5070601005000000	4.20.25.40.020.040.000.000	Ruolo amministrativo - TIDE TERMINATO - Personale dirigente - Competenze Ruolo amministrativo - TIDE TERMINATO - Personale comandato																														
327	5070601006000000	4.20.25.40.020.085.000.000	Ruolo amministrativo - TIDETERMINATO - Personale dirigente - Incentivazione (ristrutturazione di ruolo)																														
327	5070601007000000	4.20.25.40.020.050.000.000	Ruolo amministrativo - TIDETERMINATO - Personale dirigente - Risorse aggiuntive regionali																														
327	5070601008000000	4.20.25.40.020.070.000.000	Ruolo amministrativo - TIDETERMINATO - Personale dirigente - Accantonamento per ferie maturate e non godute																														
327	5070601009000000	4.20.25.40.020.110.000.000	Ruolo amministrativo - TIDETERMINATO - Personale dirigente - Oneri sociali*																														
327	5070601010000000	4.20.25.40.020.210.000.000	Ruolo amministrativo - TIDETERMINATO - Personale dirigente - Accantonamento a TFR																														
327	5070601011000000	4.20.25.40.020.220.000.000	Ruolo amministrativo - TIDETERMINATO - Personale dirigente - Accantonamento trattamento quiescenza e simili																														
327	5070601012000000	4.20.25.40.020.800.000.000	Ruolo amministrativo - TIDETERMINATO - Personale dirigente - Altri costi del Ruolo amministrativo																														
327	5070602001000000	4.20.25.40.022.010.000.000	Ruolo amministrativo - TDETERMINATO - Personale dirigente - Competenze fisse																														
327	5070602002000000	4.20.25.40.022.020.000.000	Ruolo amministrativo - TDETERMINATO - Personale dirigente - Straordinario																														
327	5070602003000000	4.20.25.40.022.025.000.000	Ruolo amministrativo - TDETERMINATO - Personale dirigente - Ratei Posizione																														
327	5070602004000000	4.20.25.40.022.050.000.000	Ruolo amministrativo - TDETERMINATO - Personale dirigente - Indennità varie																														
327	5070602005000000	4.20.25.40.022.040.000.000	Ruolo amministrativo - TDETERMINATO - Personale dirigente - Competenze Ruolo amministrativo - TDETERMINATO - Personale comandato																														
327	5070602006000000	4.20.25.40.022.085.000.000	Ruolo amministrativo - TDETERMINATO - Personale dirigente - Incentivazione (ristrutturazione di ruolo)																														
327	5070602007000000	4.20.25.40.022.050.000.000	Ruolo amministrativo - TDETERMINATO - Personale dirigente - Risorse aggiuntive regionali																														
327	5070602008000000	4.20.25.40.022.070.000.000	Ruolo amministrativo - TDETERMINATO - Personale dirigente - Accantonamento per ferie maturate e non godute																														

510

327	50860020090000	4.20.25.40.022.110.00.000	Ruolo amministrativo - T.DETERMINATO - Personale dirigente - Oneri sociali*																									
327	50860020100000	4.20.25.40.022.210.00.000	Ruolo amministrativo - T.DETERMINATO - Personale dirigente - Accantonamento a TFR																									
327	50860020110000	4.20.25.40.022.220.00.000	Ruolo amministrativo - T.DETERMINATO - Personale dirigente - Accantonamento trattamento quiescenza e simili																									
327	50860020120000	4.20.25.40.022.800.00.000	Ruolo amministrativo - T.DETERMINATO - Personale dirigente - Altri costi del Ruolo amministrativo																									
327	50860030010000	4.20.25.40.024.010.00.000	Ruolo amministrativo - ALTRO - Personale dirigente - Competenze fisse																									
327	50860030020000	4.20.25.40.024.020.00.000	Ruolo amministrativo - ALTRO - Personale dirigente - Straordinario																									
327	50860030030000	4.20.25.40.024.025.00.000	Ruolo amministrativo - ALTRO - Personale dirigente - Retr. Posizione																									
327	50860030040000	4.20.25.40.024.030.00.000	Ruolo amministrativo - ALTRO - Personale dirigente - Indennità varie																									
327	50860030050000	4.20.25.40.024.040.00.000	Ruolo amministrativo - ALTRO - Personale dirigente - Competenze Ruolo amministrativo - ALTRO - Personale comandato																									
327	50860030060000	4.20.25.40.024.050.00.000	Ruolo amministrativo - ALTRO - Personale dirigente - Incentivazione (retribuzione di risultato)																									
327	50860030070000	4.20.25.40.024.060.00.000	Ruolo amministrativo - ALTRO - Personale dirigente - Risorse aggiungive regionali																									
327	50860030080000	4.20.25.40.024.070.00.000	Ruolo amministrativo - ALTRO - Personale dirigente - Accantonamento per ferie maturate e non godute																									
327	50860030090000	4.20.25.40.024.110.00.000	Ruolo amministrativo - ALTRO - Personale dirigente - Oneri sociali*																									
327	50860030100000	4.20.25.40.024.210.00.000	Ruolo amministrativo - ALTRO - Personale dirigente - Accantonamento a TFR																									
327	50860030110000	4.20.25.40.024.220.00.000	Ruolo amministrativo - ALTRO - Personale dirigente - Accantonamento trattamento quiescenza e simili																									
327	50860030120000	4.20.25.40.024.800.00.000	Ruolo amministrativo - ALTRO - Personale dirigente - Altri costi del Ruolo amministrativo																									
327	50865010010000	4.20.25.40.110.010.00.000	Ruolo amministrativo - T.INDETERMINATO - Personale comparto - Competenze fisse																									
327	50865010020000	4.20.25.40.110.020.00.000	Ruolo amministrativo - T.INDETERMINATO - Personale comparto - Straordinario																									
327	50865010030000	4.20.25.40.110.030.00.000	Ruolo amministrativo - T.INDETERMINATO - Personale comparto - Indennità varie																									
327	50865010040000	4.20.25.40.110.035.00.000	Ruolo amministrativo - T.INDETERMINATO - Personale comparto - Incentivazione alla produttività collettiva																									
327	50865010050000	4.20.25.40.110.040.00.000	Ruolo amministrativo - T.INDETERMINATO - Personale comparto - Competenze Ruolo amministrativo - Personale comandato																									
327	50865010060000	4.20.25.40.110.050.00.000	Ruolo amministrativo - T.INDETERMINATO - Personale comparto - Risorse aggiungive regionali																									
327	50865010070000	4.20.25.40.110.060.00.000	Ruolo amministrativo - T.INDETERMINATO - Personale comparto - Accantonamento per ferie maturate e non godute																									
327	50865010080000	4.20.25.40.110.110.00.000	Ruolo amministrativo - T.INDETERMINATO - Personale comparto - Oneri sociali*																									
327	50865010090000	4.20.25.40.110.210.00.000	Ruolo amministrativo - T.INDETERMINATO - Personale comparto - Accantonamento a TFR																									
327	50865010100000	4.20.25.40.110.220.00.000	Ruolo amministrativo - T.INDETERMINATO - Personale comparto - Accantonamento trattamento quiescenza e simili																									
327	50865010110000	4.20.25.40.110.800.00.000	Ruolo amministrativo - T.INDETERMINATO - Personale comparto - Altri costi del personale																									
327	50865020010000	4.20.25.40.112.010.00.000	Ruolo amministrativo - T.DETERMINATO - Personale comparto - Competenze fisse																									
327	50865020020000	4.20.25.40.112.020.00.000	Ruolo amministrativo - T.DETERMINATO - Personale comparto - Straordinario																									
327	50865020030000	4.20.25.40.112.030.00.000	Ruolo amministrativo - T.DETERMINATO - Personale comparto - Indennità varie																									
327	50865020040000	4.20.25.40.112.035.00.000	Ruolo amministrativo - T.DETERMINATO - Personale comparto - Incentivazione alla produttività collettiva																									
327	50865020050000	4.20.25.40.112.040.00.000	Ruolo amministrativo - T.DETERMINATO - Personale comparto - Competenze Ruolo amministrativo - Personale comandato																									
327	50865020060000	4.20.25.40.112.050.00.000	Ruolo amministrativo - T.DETERMINATO - Personale comparto - Risorse aggiungive regionali																									
327	50865020070000	4.20.25.40.112.060.00.000	Ruolo amministrativo - T.DETERMINATO - Personale comparto - Accantonamento per ferie maturate e non godute																									
327	50865020080000	4.20.25.40.112.110.00.000	Ruolo amministrativo - T.DETERMINATO - Personale comparto - Oneri sociali*																									
327	50865020090000	4.20.25.40.112.210.00.000	Ruolo amministrativo - T.DETERMINATO - Personale comparto - Accantonamento a TFR																									
327	50865020100000	4.20.25.40.112.220.00.000	Ruolo amministrativo - T.DETERMINATO - Personale comparto - Accantonamento trattamento quiescenza e simili																									
327	50865020110000	4.20.25.40.112.800.00.000	Ruolo amministrativo - T.DETERMINATO - Personale comparto - Altri costi del personale																									
327	50865030010000	4.20.25.40.114.010.00.000	Ruolo amministrativo - ALTRO - Personale comparto - Competenze fisse																									
327	50865030020000	4.20.25.40.114.020.00.000	Ruolo amministrativo - ALTRO - Personale comparto - Straordinario																									
327	50865030030000	4.20.25.40.114.030.00.000	Ruolo amministrativo - ALTRO - Personale comparto - Indennità varie																									
327	50865030040000	4.20.25.40.114.035.00.000	Ruolo amministrativo - ALTRO - Personale comparto - Incentivazione alla produttività collettiva																									
327	50865030050000	4.20.25.40.114.040.00.000	Ruolo amministrativo - ALTRO - Personale comparto - Competenze Ruolo amministrativo - Personale comandato																									
327	50865030060000	4.20.25.40.114.050.00.000	Ruolo amministrativo - ALTRO - Personale comparto - Risorse aggiungive regionali																									
327	50865030070000	4.20.25.40.114.060.00.000	Ruolo amministrativo - ALTRO - Personale comparto - Accantonamento per ferie maturate e non godute																									
327	50865030080000	4.20.25.40.114.110.00.000	Ruolo amministrativo - ALTRO - Personale comparto - Oneri sociali*																									
327	50865030090000	4.20.25.40.114.210.00.000	Ruolo amministrativo - ALTRO - Personale comparto - Accantonamento a TFR																									
327	50865030100000	4.20.25.40.114.220.00.000	Ruolo amministrativo - ALTRO - Personale comparto - Accantonamento trattamento quiescenza e simili																									
327	50865030110000	4.20.25.40.114.800.00.000	Ruolo amministrativo - ALTRO - Personale comparto - Altri costi del personale																									
327	**50900000000000**	**4.20.30.00.000.000.00.000**	**B.9 Oneri diversi di gestione - Totale**																									
327	50910010000000	4.20.30.10.010.000.00.000	Imposte e tasse (escluse Irap e Ires)																									
327	50920020000000	4.20.30.20.010.000.00.000	Perdite su crediti																									
327	50930030000000	4.20.30.30.010.000.00.000	Rimborso spese organi societari																									
327	50940010000000	4.20.30.40.010.000.00.000	Indennità, rimborso spese e oneri sociali per il direttore generale, direttore sanitario, direttore amministrativo e componenti del collegio sindacale																									
327	50940020000000	4.20.30.40.012.000.00.000	Indennità, rimborso spese e oneri sociali per il direttore generale, direttore sanitario, direttore amministrativo e componenti del collegio sindacale v/Asl-Ao-Fondazioni d/Regione																									
327	50940030000000	4.20.30.40.020.000.00.000	Indennità, rimborso spese e oneri sociali per il direttore scientifico a carico del Bilancio ricerca																									
327	50940040000000	4.20.30.40.022.000.00.000	Indennità, rimborso spese e oneri sociali per il direttore scientifico a carico del Bilancio ricerca v/Asl-Ao-Fondazioni d/Regione																									
327	50940050000000	4.20.30.40.030.000.00.000	Indennità, rimborso spese e oneri sociali per il direttore sociale a carico del Bilancio sociale																									
327	50940060000000	4.20.30.40.032.000.00.000	Indennità, rimborso spese e oneri sociali per il direttore sociale a carico del Bilancio sociale v/Asl-Ao-Fondazioni d/Regione																									
327	50950010000000	4.20.30.50.010.000.00.000	Multe, ammende, penalità, arbitraggi, risarcimenti																									
327	50950020000000	4.20.30.50.020.000.00.000	Sanzioni verso ASL della Regione																									
327	50950030000000	4.20.30.50.030.000.00.000	Commissioni e spese bancarie																									
327	50950040000000	4.20.30.50.040.000.00.000	Abbonamenti, acquisti di libri, riviste e giornali																									
327	50950050000000	4.20.30.50.050.000.00.000	Oneri per sperimentazioni gestionali (art. 9-bis, D.Lgs. 502/92)																									
327	50950060000000	4.20.30.50.080.000.00.000	Altri Oneri diversi di gestione																									
327	**60000000000000**	**5.00.00.00.000.000.00.000**	**C) PROVENTI ED ONERI FINANZIARI**																									
327	**60599999999999**	**5.10.00.00.000.000.00.000**	**C) PROVENTI FINANZIARI (Parziale)**																									
327	61000000000000	5.10.10.00.000.000.00.000	C.1 Interessi attivi - Totale																									
327	61010010000000	5.10.10.10.010.000.00.000	Interessi attivi su c/tesoreria																									
327	61020010000000	5.10.10.20.010.000.00.000	Interessi attivi su c/c bancari																									
327	61020020000000	5.10.10.20.020.000.00.000	Interessi attivi su c/c postali																									
327	61030010000000	5.10.10.30.010.000.00.000	Interessi attivi su titoli																									
327	61030020000000	5.10.10.30.020.000.00.000	Interessi attivi su crediti commerciali																									
327	61040010000000	5.10.10.30.080.000.00.000	Altri interessi attivi																									
327	61050010000000	5.10.10.30.090.000.00.000	Interessi attivi verso Asl-Ao-Fondazioni della Regione																									
327	**62000000000000**	**5.10.20.00.000.000.00.000**	**C.2 Altri proventi finanziari - Totale**																									
327	62010000000000	5.10.20.10.000.000.00.000	Proventi da partecipazioni																									
327	62020000000000	5.10.20.20.000.000.00.000	Proventi finanziari da crediti iscritti nelle immobilizzazioni																									
327	62030000000000	5.10.20.30.000.000.00.000	Proventi finanziari da titoli iscritti nelle immobilizzazioni																									
327	62040000000000	5.10.20.40.000.000.00.000	Altri proventi finanziari diversi dai precedenti																									
327	62050000000000	5.10.20.50.000.000.00.000	Utili su cambi																									
327	**62599999999999**	**5.20.00.00.000.000.00.000**	**C) ONERI FINANZIARI (Parziale)**																									
327	**63000000000000**	**5.20.10.00.000.000.00.000**	**C.3 Interessi passivi - Totale**																									
327	63010010000000	5.20.10.10.010.000.00.000	Interessi passivi su c/c tesoreria																									
327	63020010000000	5.20.10.20.010.000.00.000	Interessi passivi su mutui																									
327	63020020000000	5.20.10.20.020.000.00.000	Commissioni su fidejussioni																									
327	63030010000000	5.20.10.30.010.000.00.000	Interessi passivi verso fornitori																									
327	63030020000000	5.20.10.30.020.000.00.000	Interessi passivi di mora																									
327	63030030000000	5.20.10.30.030.000.00.000	Interessi passivi canoni di leasing																									
327	63030040000000	5.20.10.30.070.000.00.000	Altri interessi passivi																									
327	63030050000000	5.20.10.30.080.000.00.000	Interessi passivi verso Asl-Ao-Fondazioni della Regione																									
327	**64000000000000**	**5.20.20.00.000.000.00.000**	**C.4 Altri oneri finanziari - Totale**																									
327	64010000000000	5.20.20.10.000.000.00.000	Altri oneri finanziari																									
327	64020000000000	5.20.20.20.000.000.00.000	Perdite su cambi																									
327	**70000000000000**	**6.00.00.00.000.000.00.000**	**D) RETTIFICHE DI VALORE DI ATTIVITA' FINANZIARIE**																									
327	**71000000000000**	**6.10.00.00.000.000.00.000**	**D.1 Rivalutazioni - Totale**																									
327	71010000000000	6.10.10.00.000.000.00.000	Di partecipazioni																									
327	71020000000000	6.10.20.00.000.000.00.000	Di immobilizzazioni finanziarie che non costituiscono immobilizzazioni																									
327	71030000000000	6.10.80.00.000.000.00.000	Altro																									
327	**72000000000000**	**6.20.00.00.000.000.00.000**	**D.2 Svalutazioni - Totale**																									
327	72010000000000	6.20.10.00.000.000.00.000	Di partecipazioni																									
327	72020000000000	6.20.20.00.000.000.00.000	Di immobilizzazioni finanziarie che non costituiscono immobilizzazioni																									
327	72030000000000	6.20.80.00.000.000.00.000	Altro																									
327	**91000000000000**	**8.20.00.00.000.000.00.000**	**Y. IMPOSTE E TASSE**																									
327	91010010000000	8.20.10.10.000.000.00.000	IRAP relativa a personale dipendente																									
327	91010020000000	8.20.10.20.000.000.00.000	IRAP relativa a collaboratori e personale assimilato a lavoro dipendente																									
327	91010030000000	8.20.10.30.000.000.00.000	IRAP relativa ad attività di libera professione (intramoenia)																									
327	91010040000000	8.20.10.40.000.000.00.000	IRAP relativa ad attività commerciali																									
327	91020010000000	8.20.20.10.000.000.00.000	IRES su attività istituzionale																									
327	91020020000000	8.20.20.20.000.000.00.000	IRES su attività commerciale																									
327	91020030000000	8.20.30.10.000.000.00.000	Accantonamento a F.do Imposte (Accertamenti, condoni, ecc.)		103,319																							
327	82010010010000	7.20.20.10.000.000.00.000	Oneri tributari da esercizi precedenti																									
327	82010020010000	7.20.30.10.000.000.00.000	Oneri da cause civili				90,000		29,744																			
327	82010140010000	7.20.80.10.000.000.00.000	Altri oneri straordinari																									

Gruppo	Fondo	Codice	Codice	Valore
B.I) Fondi per imposte, anche differite	Fondi per imposte	3.20.10.10.000.000.00.000	6010100000000	0
	Altri fondi per imposte	3.20.10.20.000.000.00.000	6010200000000	0
B.II) Fondi per rischi	B.II.1) Fondo rischi per cause civili ed oneri processuali	3.20.20.10.000.000.00.000	6020100000000	0
	B.II.2) Fondo rischi per contenzioso personale dipendente	3.20.20.20.000.000.00.000	6020200000000	0
	B.II.3) Fondo rischi connessi all'acquisto di prestazioni sanitarie da privato	3.20.20.30.000.000.00.000	6020300000000	0
	B.II.4) Fondo rischi per copertura diretta dei rischi (autoassicurazione)	3.20.20.40.000.000.00.000	6020400000000	0
	B.II5) Fondo rischi per franchigia assicurativa	3.20.20.41.000.000.00.000	6020500000000	0
	B.II.6) Fondo rischi per interessi di mora	3.20.20.42.000.000.00.000	6020600000000	0
	B.II5) Altri fondi rischi	3.20.20.50.000.000.00.000	6020700000000	0
B.V) Altri fondi per oneri e spese	Fondi integrativi pensione aziendali	3.20.50.10.010.000.00.000	6050101000000	0
	Fondo integrativo pensione contrattuale	3.20.50.10.020.000.00.000	6050102000000	0
	Fondo per Rinnovi contratt. - dirigenza medica	3.20.50.20.010.000.00.000	6050201001000	0
	Fondo per Rinnovi contratt.- dirigenza non medica	3.20.50.20.020.000.00.000	6050201002000	0
	Fondo per Rinnovi contratt.: - comparto	3.20.50.20.030.000.00.000	6050201003000	0
	Fondo per Rinnovi convenzioni MMG/PLS/MCA ed altri	3.20.50.20.040.000.00.000	6050201004000	0
	Fondo per Rinnovi contratt.: medici SUMAI	3.20.50.20.050.000.00.000	6050201005000	0
	Altri fondi per oneri e spese - altro	3.20.50.30.100.000.00.000	6050301001000	0
	Altri fondi per Libera Professione	3.20.50.30.200.000.00.000	6050301002000	0
	B.V.4) Altri Fondi incentivi funzioni tecniche Art. 113 D.Lgs 50/2016	3.20.50.40.000.000.00.000	6050401000000	0
C.I) Fondo per premi operosità	Premi Sumai fino al 1994	3.30.10.10.000.000.00.000	6060101000000	0
	Premi Sumai dal 1995/1997	3.30.10.20.000.000.00.000	6060102000000	0
	Premi Sumai dal 1/1/1998	3.30.10.30.000.000.00.000	6060103000000	0
C.II) Fondo per trattamento di fine rapporto dipendenti	Fondo per trattamento di fine rapporto dipendenti	3.30.20.00.000.000.00.000	6060200000000	0
C.III) FONDO PER TRATTAMENTI DI QUIESCENZA E SIMILI	Fondo per trattamenti di quiescenza e simili	3.30.30.00.000.000.00.000	6060300000000	0

Az	Codice Conto	Codice Conto old	Natura di Costo correlata all'utilizzo del fondo	Valore Conto
327	5010000000000	4.20.05.00.000.000.00.000	**B.1) Acquisti di beni - Totale**	
327	5010100000000	4.20.05.10.000.000.00.000	**B.1.A) Acquisti di beni sanitari - Totale**	
327	5010101010000	4.20.05.10.010.010.01.000	Farmaceutici: Specialità Medicinali (File F compreso HCV)	
327	5010101010030	4.20.05.10.010.010.02.000	Farmaceutici: Specialità Medicinali (altro: farmaci ospedalieri)	
327	5010101020010	4.20.05.10.010.020.00.000	Farmaceutici: Specialità Medicinali (Doppio Canale ex Nota CUF 37)	
327	5010101030010	4.20.05.10.010.030.00.000	Farmaceutici: Specialità Medicinali (Primo Ciclo terapeutico D.G.R. 10246/02)	
327	5010101040010	4.20.05.10.010.810.00.000	Farmaceutici: Specialità Medicinali da Asl/Ao/Fondazioni della Regione	
327	5010101040020	4.20.05.10.010.820.00.000	Farmaceutici: Specialità Medicinali (Doppio Canale ex Nota CUF 37) da Asl/Ao/Fondazioni della Regione	
327	5010102010000	4.20.05.10.020.010.00.000	Farmaceutici: Ossigeno	
327	5010102020000	4.20.05.10.020.020.00.000	Farmaceutici: Ossigeno (Doppio Canale)	
327	5010102030000	4.20.05.10.020.810.00.000	Farmaceutici: Ossigeno da Asl/Ao/Fondazioni della Regione	
327	5010102040000	4.20.05.10.020.820.00.000	Farmaceutici: Ossigeno (Doppio Canale) da A Asl/Ao/Fondazioni della Regione	
327	5010103010000	4.20.05.10.025.010.00.000	Farmaceutici: Specialità Medicinali SENZA AIC	
327	5010103020000	4.20.05.10.025.020.00.000	Farmaceutici: Galenici e altri medicinali SENZA AIC	
327	5010103030000	4.20.05.10.025.030.00.000	Farmaceutici: Ossigeno e gas medicali SENZA AIC	
327	5010104010010	4.20.05.10.030.010.00.000	Emoderivati	
327	5010104010020	4.20.05.10.030.012.00.000	Emoderivati da Privati [SOLAMENTE OVE GESTITI NELL'AMBITO DEL CONSORZIO INTERREGIONALE]	
327	5010104010030	4.20.05.10.030.020.00.000	Emoderivati (Doppio Canale ex Nota CUF 37)	
327	5010104020010	4.20.05.10.030.810.00.000	Emoderivati da Asl/Ao/Fondazioni della Regione [ESCLUSI EMODERIVATI GESTITI VIA CONSORZIO INTERREGIONALE]	
327	5010104020020	4.20.05.10.030.812.00.000	Emoderivati da Asl/Ao/Fondazioni della Regione [SOLAMENTE OVE GESTITI NELL'AMBITO DEL CONSORZIO INTERREGIONALE]	
327	5010104020030	4.20.05.10.030.815.00.000	Emoderivati da Az. Pubbliche ExtraRegione [SOLAMENTE OVE GESTITI NELL'AMBITO DEL CONSORZIO INTERREGIONALE]	
327	5010104020040	4.20.05.10.030.820.00.000	Emoderivati (Doppio Canale ex Nota CUF 37) da Asl/Ao/Fondazioni della Regione	
327	5010104030000	4.20.05.10.030.900.00.000	Emoderivati di produzione regionale	
327	5010105010000	4.20.05.10.040.010.00.000	Prodotti dietetici	
327	5010106010000	4.20.05.10.050.010.00.000	Dispositivi medico diagnostici in vitro: Materiali diagnostici - Cnd: W	
327	5010106020000	4.20.05.10.050.020.00.000	Dispositivi medici: Materiali diagnostici (materiale per apparecchiature sanitarie e relativi componenti) Cnd: Z	
327	5010106030000	4.20.05.10.050.030.00.000	Prodotti chimici: Materiali diagnostici (senza Cnd)	
327	5010107000000	4.20.05.10.060.010.00.000	Dispositivi medici: Presidi chirurgici e materiali sanitari - Cnd: A; B; D; G; H; K; L; M; N; Q; R; S; T[Ao-Irccs tutto; Asl escluso T04]; U; V; Y[solo Ao-Irccs]	
327	5010107009000	4.20.05.10.060.020.00.000	Dispositivi per appar. Cardiocircolatorio Cnd: C	
327	5010107010000	4.20.05.10.060.030.00.000	Dispositivi medici con repertorio e senza CND (tipo 2, kit)	
327	5010107110000	4.20.05.10.060.040.00.000	Dispositivi medici non registrati in Italia (senza repertorio e con CND assimilabile)	
327	5010108010000	4.20.05.10.070.010.00.000	Materiale chirurgico e prodotti per uso veterinario	
327	5010109010000	4.20.05.10.080.010.00.000	Materiali protesici (c.d. protesica "Maggiore") [compilazione ASL] - Cnd: Y	
327	5010109020000	4.20.05.10.080.020.00.000	Materiali protesici (c.d. protesica "Minore") [compilazione ASL] - Cnd: T04	
327	5010109030000	4.20.05.10.080.030.00.000	Dispositivi medici impiantabili attivi: Materiali protesici (endoprotesi) [compilazione AO-Irccs] - Cnd: J	
327	5010109040000	4.20.05.10.080.040.00.000	Dispositivi medici: Materiali protesici (endoprotesi non attive) [compilazione AO-Irccs] - Cnd: P	
327	5010110010000	4.20.05.10.090.010.00.000	Materiali per emodialisi	
327	5010111010000	4.20.05.10.100.010.00.000	Materiali per la profilassi igienico-sanitari: sieri	
327	5010111020000	4.20.05.10.100.020.00.000	Materiali per la profilassi igienico-sanitari: vaccini	
327	5010112010000	4.20.05.10.120.010.00.000	Prodotti farmaceutici per uso veterinario	
327	5010113010000	4.20.05.10.130.010.00.000	Sangue ed emocomponenti	
327	5010113020000	4.20.05.10.130.800.00.000	Sangue ed emocomponenti acquistati Extraregione	
327	5010113030000	4.20.05.10.130.810.00.000	Sangue ed emocomponenti da Asl/Ao/Fondazioni della Regione	
327	5010114010000	4.20.05.10.800.010.00.000	Altri beni e prodotti sanitari (PRODOTTI SENZA REPERTORIO E/O CND)	
327	5010115000000	4.20.05.10.800.810.00.000	Altri beni e prodotti sanitari (escluso Specialità medicinali, ossigeno, emoderivati e sangue) da Asl/Ao/Fondazioni della Regione	
327	5010200000000	4.20.05.20.000.000.00.000	**B.1.B) Acquisti di beni non sanitari - Totale**	
327	5010201000000	4.20.05.20.010.010.00.000	Prodotti alimentari	
327	5010202000000	4.20.05.20.020.010.00.000	Materiali di guardaroba, di pulizia e di convivenza in genere	
327	5010203010000	4.20.05.20.030.010.00.000	Carburanti e lubrificanti	
327	5010203020000	4.20.05.20.030.020.00.000	Combustibili	
327	5010204000000	4.20.05.20.040.010.00.000	Cancelleria e stampati	
327	5010205000000	4.20.05.20.050.010.00.000	Supporti informatici e materiale per EDP	
327	5010206010000	4.20.05.20.060.010.00.000	Materiale per manutenzioni e riparazioni immobili e loro pertinenze	
327	5010206020000	4.20.05.20.060.020.00.000	Materiale per manutenzioni e riparazioni mobili e macchine	
327	5010206030000	4.20.05.20.060.030.00.000	Materiale per manutenzioni e riparazioni attrezzature tecnico scientifico sanitarie	
327	5010206040000	4.20.05.20.060.040.00.000	Materiale per manutenzioni e riparazioni attrezzature tecnico economali	
327	5010206050000	4.20.05.20.060.050.00.000	Materiale per manutenzioni e riparazioni automezzi (sanitari e non)	
327	5010206060000	4.20.05.20.060.080.00.000	Materiale per manutenzioni e riparazioni - Altro	
327	5010207010000	4.20.05.20.800.010.00.000	Altri beni non sanitari	
327	5010207020000	4.20.05.20.800.810.00.000	Altri beni non sanitari da Asl/Ao/Fondazioni della Regione	
327	5020000000000	4.20.10.00.000.000.00.000	**B.2) Acquisti di servizi - Totale**	
327	5020100000000	4.20.10.10.000.000.00.000	**B.2.A) Acquisti di servizi sanitari - Totale**	
327	5020101000000	4.20.10.10.010.000.00.000	**B.2.A.1) Acquisti di servizi sanitari per medicina di base - Totale**	
327	5020101001000	4.20.10.10.010.010.00.000	Assistenza per medicina di base convenzionata: Medici Medicina Generale	
327	5020101002000	4.20.10.10.010.020.00.000	Assistenza per medicina di base convenzionata: Pediatri Libera Scelta	
327	5020101003000	4.20.10.10.010.030.00.000	Assistenza per medicina di base convenzionata: Medici Guardia medica - Continuità assistenziale	
327	5020101004000	4.20.10.10.010.040.00.000	Assistenza per medicina di base convenzionata: Medicina dei servizi	
327	5020101005000	4.20.10.10.010.050.00.000	Assistenza per medicina di base convenzionata: Psicologi	
327	5020101006000	4.20.10.10.010.060.00.000	Assistenza per medicina di base convenzionata: Medici 118	
327	5020101007000	4.20.10.10.010.100.00.000	Altra assistenza per medicina di base	
327	5020101008000	4.20.10.10.010.200.00.000	Assistenza per medicina di base convenzionata, da pubblico Mobilità (Extra Regione)	
327	5020102000000	4.20.10.10.020.000.00.000	**B.2.A.2) Acquisti di servizi sanitari per farmaceutica - Totale**	
327	5020102001010	4.20.10.10.020.010.10.000	acquisto di prestazioni di farmaceutica da farmacie ubicate nel proprio territorio (Farmaceutica convenzionata ex art. 8, c. 2, D. Lgs. 502/92): Farmaci	
327	5020102001020	4.20.10.10.020.010.20.000	acquisto di prestazioni di farmaceutica da farmacie ubicate in altre province lombarde (Farmaceutica convenzionata ex art. 8, c. 2, D. Lgs. 502/92): Farmaci	
327	5020102001050	4.20.10.10.020.010.30.000	acquisto di prestazioni di farmaceutica da farmacie ubicate fuori regione (Farmaceutica convenzionata ex art. 8, c. 2, D. Lgs. 502/92): Farmaci (Mobilità passiva in compensazione)	
327	5020102002010	4.20.10.10.020.020.10.000	acquisto di prestazioni di farmaceutica da farmacie ubicate nel proprio territorio (Farmaceutica convenzionata ex art. 8, c. 2, D. Lgs. 502/92): Galenici	
327	5020102002020	4.20.10.10.020.020.20.000	acquisto di prestazioni di farmaceutica da farmacie ubicate in altre province lombarde (Farmaceutica convenzionata ex art. 8, c. 2, D. Lgs. 502/92): Galenici	
327	5020102002030	4.20.10.10.020.020.30.000	acquisto di prestazioni di farmaceutica da farmacie ubicate fuori regione (Farmaceutica convenzionata ex art. 8, c. 2, D. Lgs. 502/92): Galenici (Mobilità passiva in compensazione)	
327	5020102003010	4.20.10.10.020.030.10.000	acquisto di prestazioni di farmaceutica da farmacie ubicate nel proprio territorio (Farmaceutica convenzionata ex art. 8, c. 2, D. Lgs. 502/92): Ossigeno	
327	5020102003020	4.20.10.10.020.030.20.000	acquisto di prestazioni di farmaceutica da farmacie ubicate in altre province lombarde (Farmaceutica convenzionata ex art. 8, c. 2, D. Lgs. 502/92): Ossigeno	
327	5020102003030	4.20.10.10.020.030.30.000	acquisto di prestazioni di farmaceutica da farmacie ubicate fuori regione (Farmaceutica convenzionata ex art. 8, c. 2, D. Lgs. 502/92): Ossigeno (Mobilità passiva in compensazione)	
327	5020102004010	4.20.10.10.020.040.10.000	acquisto di prestazioni di farmaceutica da farmacie rurali	
327	5020102005000	4.20.10.10.020.050.10.000	contributi ENPAF per acquisto di prestazioni di farmaceutica (Farmaceutica convenzionata ex art. 8, c. 2, D. Lgs. 502/92)	
327	5020102006010	4.20.10.10.020.090.10.000	altri contributi relativi alle prestazioni di farmaceutica Convenzionata	
327	5020103000000	4.20.10.10.030.000.00.000	**B.2.A.3) Acquisti di servizi sanitari per assistenza specialistica ambulatoriale - Totale**	
327	5020103001000	4.20.10.10.030.010.10.010	acquisto di prestazioni ambulatoriali da strutture pubbliche ubicate nel proprio territorio: AO/ASL/Fondazioni pubbliche	
327	5020103002000	4.20.10.10.030.010.10.020	acquisto di prestazioni ambulatoriali da strutture pubbliche ubicate nel proprio territorio: altri soggetti pubblici	
327	5020103003000	4.20.10.10.030.010.10.030	acquisto di prestazioni ambulatoriali in strutture pubbliche ubicate in altre province della Lombardia: AO/ASL/Fondazioni pubbliche	
327	5020103004000	4.20.10.10.030.010.10.050	acquisto di prestazioni ambulatoriali in strutture pubbliche ubicate in altre province della Lombardia: altri soggetti pubblici	
327	5020103005000	4.20.10.10.030.010.20.010	acquisto di prestazioni ambulatoriali da strutture private ubicate nel proprio territorio: IRCCS privati	
327	5020103006000	4.20.10.10.030.010.20.020	acquisto di prestazioni ambulatoriali da strutture private ubicate nel proprio territorio: ospedali classificati	
327	5020103007000	4.20.10.10.030.010.20.030	acquisto di prestazioni ambulatoriali da strutture private ubicate nel proprio territorio: case di cura private	
327	5020103008000	4.20.10.10.030.010.20.040	acquisto di prestazioni ambulatoriali da strutture private ubicate nel proprio territorio: strutture accreditate	
327	5020103009000	4.20.10.10.030.010.20.110	acquisto di prestazioni ambulatoriali in strutture private ubicate in altre province della Lombardia: IRCCS privati	
327	5020103010000	4.20.10.10.030.010.20.120	acquisto di prestazioni ambulatoriali in strutture private ubicate in altre province della Lombardia: ospedali classificati	
327	5020103011000	4.20.10.10.030.010.20.130	acquisto di prestazioni ambulatoriali in strutture private ubicate in altre province della Lombardia: case di cura private	
327	5020103012000	4.20.10.10.030.010.20.140	acquisto di prestazioni ambulatoriali in strutture private ubicate in altre province della Lombardia: strutture accreditate	
327	5020103013000	4.20.10.10.030.010.30.010	acquisto di prestazioni ambulatoriali in strutture ubicate fuori Regione (mobilità passiva in compensazione)	
327	5020103014000	4.20.10.10.030.020.10.010	assistenza medico specialistica convenzionata interna (SUMAI)	
327	5020103015010	4.20.10.10.030.030.10.010	Prestazioni di "screening" in strutture pubbliche ubicate nel proprio territorio: AO/ASL/Fondazioni pubbliche	
327	5020103015020	4.20.10.10.030.030.10.020	Prestazioni di "screening" in strutture pubbliche ubicate nel proprio territorio: altri soggetti pubblici	
327	5020103015030	4.20.10.10.030.030.10.030	Prestazioni di "screening" in strutture pubbliche ubicate in altre province della Lombardia: AO/ASL/Fondazioni pubbliche	
327	5020103015040	4.20.10.10.030.030.10.040	Prestazioni di "screening" in strutture pubbliche ubicate in altre province della Lombardia: altri soggetti pubblici	
327	5020103015050	4.20.10.10.030.030.20.010	Prestazioni di "screening" in strutture private ubicate nel proprio territorio: IRCCS privati	
327	5020103015060	4.20.10.10.030.030.20.020	Prestazioni di "screening" in strutture private ubicate nel proprio territorio: ospedali classificati	
327	5020103015070	4.20.10.10.030.030.20.030	Prestazioni di "screening" in strutture private ubicate nel proprio territorio: case di cura private	
327	5020103015080	4.20.10.10.030.030.20.040	Prestazioni di "screening" in strutture private ubicate nel proprio territorio: strutture accreditate	
327	5020103016010	4.20.10.10.030.030.20.110	Prestazioni di "screening" in strutture private ubicate in altre province della Lombardia: IRCCS privati	
327	5020103016020	4.20.10.10.030.030.20.120	Prestazioni di "screening" in strutture private ubicate in altre province della Lombardia: ospedali classificati	
327	5020103016030	4.20.10.10.030.030.20.130	Prestazioni di "screening" in strutture private ubicate in altre province della Lombardia: case di cura private	
327	5020103016040	4.20.10.10.030.030.20.140	Prestazioni di "screening" in strutture private ubicate in altre province della Lombardia: strutture accreditate	
327	5020103016050	4.20.10.10.030.030.30.010	Prestazioni di "screening" in strutture ubicate fuori Regione (mobilità passiva in compensazione)	
327	5020103017010	4.20.10.10.030.040.10.010	acquisto di prestazioni di Neuro-psichiatria Infantile (Uonpia) in strutture pubbliche ubicate nel proprio territorio: AO/ASL/Fondazioni pubbliche	
327	5020103017020	4.20.10.10.030.040.10.020	acquisto di prestazioni di Neuro-psichiatria Infantile (Uonpia) in strutture pubbliche ubicate nel proprio territorio: altri soggetti pubblici	
327	5020103017030	4.20.10.10.030.040.10.030	acquisto di prestazioni di Neuro-psichiatria Infantile (Uonpia) in strutture pubbliche ubicate in altre province della Lombardia: AO/ASL/Fondazioni pubbliche	
327	5020103017040	4.20.10.10.030.040.10.040	acquisto di prestazioni di Neuro-psichiatria Infantile (Uonpia) in strutture pubbliche ubicate in altre province della Lombardia: altri soggetti pubblici	
327	5020103017050	4.20.10.10.030.040.20.010	acquisto di prestazioni di Neuro-psichiatria Infantile (Uonpia) in strutture private ubicate nel proprio territorio: IRCCS privati	
327	5020103017060	4.20.10.10.030.040.20.020	acquisto di prestazioni di Neuro-psichiatria Infantile (Uonpia) in strutture private ubicate nel proprio territorio: ospedali classificati	
327	5020103017070	4.20.10.10.030.040.20.030	acquisto di prestazioni di Neuro-psichiatria Infantile (Uonpia) in strutture private ubicate nel proprio territorio: case di cura private	
327	5020103017080	4.20.10.10.030.040.20.040	acquisto di prestazioni di Neuro-psichiatria Infantile (Uonpia) in strutture private ubicate nel proprio territorio: strutture accreditate	
327	5020103017090	4.20.10.10.030.040.20.110	acquisto di prestazioni di Neuro-psichiatria Infantile (Uonpia) in strutture private ubicate in altre province lombarde: IRCCS privati	
327	5020103017100	4.20.10.10.030.040.20.120	acquisto di prestazioni di Neuro-psichiatria Infantile (Uonpia) in strutture private ubicate in altre province lombarde: ospedali classificati	
327	5020103017110	4.20.10.10.030.040.20.130	acquisto di prestazioni di Neuro-psichiatria Infantile (Uonpia) in strutture private ubicate in altre province lombarde: case di cura private	
327	5020103017120	4.20.10.10.030.040.20.140	acquisto di prestazioni di Neuro-psichiatria Infantile (Uonpia) in strutture private ubicate in altre province lombarde: strutture accreditate	
327	5020103017130	4.20.10.10.030.040.30.010	acquisto di prestazioni di Neuro-psichiatria Infantile (Uonpia) in strutture private ubicate fuori regione (mobilità passiva non in compensazione)	
327	5020104000000	4.20.10.10.040.000.00.000	**B.2.A.4) Acquisti di servizi sanitari per assistenza riabilitativa - Totale**	
327	5020104002010	4.20.10.10.040.010.10.000	acquisto di prestazioni socio sanitarie integrate da strutture ubicate nel proprio territorio da I.D.R. extraosp. Art. 26 L.833/78 e da strutture di riabilitazione riclassificate ex Dgr n. 19883/2004 pubblici	
327	5020104002020	4.20.10.10.040.010.20.000	acquisto di prestazioni socio sanitarie integrate da strutture ubicate in altre province della Regione da I.D.R. extraosp. Art. 26 L.833/78 e da strutture di riabilitazione riclassificate ex Dgr n. 19883/2004 pubblici	
327	5020104002030	4.20.10.10.040.010.30.000	acquisto di prestazioni socio sanitarie integrate da strutture ubicate fuori Regione da I.D.R. extraosp. Art.26 L.833/78 pubblici (non soggetto a compensazione)	
327	5020104003010	4.20.10.10.040.020.10.000	acquisto di prestazioni socio sanitarie integrate da strutture ubicate nel proprio territorio da I.D.R. extraosp. Art. 26 L.833/78 e da strutture di riabilitazione riclassificate ex Dgr n. 19883/2004 privati	
327	5020104003020	4.20.10.10.040.020.20.000	acquisto di prestazioni socio sanitarie integrate da strutture ubicate in altre province della Regione da I.D.R. extraosp. Art. 26 L.833/78 e da strutture di riabilitazione riclassificate ex Dgr n. 19883/2004 privati	
327	5020104003030	4.20.10.10.040.020.30.000	acquisto di prestazioni socio sanitarie integrate da strutture ubicate fuori Regione da I.D.R. extraosp. Art.26 L.833/78 privati	
327	5020105000000	4.20.10.10.050.000.00.000	B.2.A.5) Acquisti servizi sanitari per assistenza integrativa e protesica - Totale	
327	5020105001010	4.20.10.10.050.010.00.000	acquisto di prestazioni di farmaceutica da farmacie ubicate nel proprio territorio (Farmaceutica convenzionata ex art. 8, c. 2, D. Lgs. 502/92): Protesica	
327	5020105001020	4.20.10.10.050.020.00.000	acquisto di prestazioni di farmaceutica da farmacie ubicate in altre province lombarde (Farmaceutica convenzionata ex art. 8, c. 2, D. Lgs. 502/92): Protesica	
327	5020105001030	4.20.10.10.050.030.00.000	acquisto di prestazioni di farmaceutica da farmacie ubicate fuori regione (Farmaceutica convenzionata ex art. 8, c. 2, D. Lgs. 502/92): Protesica	
327	5020105002010	4.20.10.10.050.110.00.000	acquisto di prestazioni di farmaceutica da farmacie ubicate nel proprio territorio (Farmaceutica convenzionata ex art. 8, c. 2, D. Lgs. 502/92): Dietetica	
327	5020105002020	4.20.10.10.050.120.00.000	acquisto di prestazioni di farmaceutica da farmacie ubicate in altre province lombarde (Farmaceutica convenzionata ex art. 8, c. 2, D. Lgs. 502/92): Dietetica	
327	5020105002030	4.20.10.10.050.130.00.000	acquisto di prestazioni di farmaceutica da farmacie ubicate fuori regione (Farmaceutica convenzionata ex art. 8, c. 2, D. Lgs. 502/92): Dietetica	
327	5020105002040	4.20.10.10.050.150.00.000	acquisto di prestazioni di farmaceutica da farmacie ubicate nel proprio territorio (Farmaceutica convenzionata ex art. 8, c. 2, D. Lgs. 502/92): Diabetica	
327	5020105002050	4.20.10.10.050.152.00.000	acquisto di prestazioni di farmaceutica da farmacie ubicate in altre province lombarde (Farmaceutica convenzionata ex art. 8, c. 2, D. Lgs. 502/92): Diabetica	
327	5020105002060	4.20.10.10.050.154.00.000	acquisto di prestazioni di farmaceutica da farmacie ubicate fuori regione (Farmaceutica convenzionata ex art. 8, c. 2, D. Lgs. 502/92): Diabetica	
327	5020105003010	4.20.10.10.050.210.00.000	Assistenza Integrativa (Dietetica) non erogata tramite Farmaceutica Convenzionata - Negozi non WebCare - (ex art. 8, c. 2, D.Lgs. 502/92)	
327	5020105003020	4.20.10.10.050.215.00.000	Assistenza Integrativa (Dietetica) non erogata tramite Farmaceutica Convenzionata - WEBCARE -(ex art. 8, c. 2, D.Lgs. 502/92)	
327	5020105003030	4.20.10.10.050.220.00.000	Assistenza Integrativa (Ausili per Diabetici) non erogata tramite Farmaceutica Convenzionata (ex art. 8, c. 2, D.Lgs. 502/92)	

327	50201050040010	4.20.10.10.050.310.00.000	Assistenza Protesica non erogata tramite Farmaceutica Convenzionata (ex art. 8, c. 2, D.Lgs. 502/92) c.d. protesica "Maggiore"
327	50201050040020	4.20.10.10.050.320.00.000	Assistenza Protesica non erogata tramite Farmaceutica Convenzionata (ex art. 8, c. 2, D.Lgs. 502/92) c.d. protesica "Minore"
327	50201050040030	4.20.10.10.050.330.00.000	Assistenza Protesica non erogata tramite Farmaceutica Convenzionata (ex art. 8, c. 2, D.Lgs. 502/92) - Costi di gestione magazzino
327	50201050050010	4.20.10.10.050.332.00.000	Acquisto di prestazioni relative all'Assistenza Integrativa - Nutrizione Artificiale Enterale
327	50201050050020	4.20.10.10.050.334.00.000	Acquisto di prestazioni relative all'Assistenza Integrativa (SOLO Servizio Distributivo da privato)
327	50201050060010	4.20.10.10.050.336.00.000	Acquisto di prestazioni relative all'Assistenza Protesica (SOLO Servizio Distributivo da privato)
327	50201050060020	4.20.10.10.050.400.00.000	Acquisto di prestazioni relative all'Assistenza Protesica Extraregione
327	50201050070000	4.20.10.10.050.450.00.000	Acquisto di prestazioni relative all'Assistenza Integrativa Extraregione
327	50201050120010	4.20.10.10.050.800.00.000	Acquisto di prestazioni relative all'Assistenza Integrativa e Protesica (SOLO Servizio Distributivo da privato) [da non più utilizzare]
327	**50201060000000**	**4.20.10.10.060.000.00.000**	**B.2.A.6) Acquisti servizi sanitari per assistenza ospedaliera - Totale**
327	50201060010010	4.20.10.10.060.010.10.000	acquisto di Drg da strutture pubbliche ubicate nel proprio territorio: AO/Fondazioni pubbliche
327	50201060010020	4.20.10.10.060.010.20.000	acquisto di Drg da strutture pubbliche ubicate nel proprio territorio: altri soggetti pubblici
327	50201060010030	4.20.10.10.060.010.30.000	acquisto di Drg da strutture pubbliche ubicate in altre province della Lombardia: ASL/AO/Fondazioni pubbliche
327	50201060010040	4.20.10.10.060.010.40.000	acquisto di Drg da strutture pubbliche ubicate in altre province della Lombardia: altri soggetti pubblici
327	50201060010050	4.20.10.10.060.010.80.000	acquisto di Drg da strutture pubbliche ubicate fuori Regione (mobilità passiva in compensazione)
327	50201060020010	4.20.10.10.060.020.10.000	acquisto di Drg da erogatori privati ubicati nel proprio territorio: IRCCS privati
327	50201060020020	4.20.10.10.060.020.20.000	acquisto di Drg da erogatori privati ubicati nel proprio territorio: ospedali classificati
327	50201060020030	4.20.10.10.060.020.30.000	acquisto di Drg da erogatori privati ubicati nel proprio territorio: case di cura private
327	50201060020050	4.20.10.10.060.020.40.000	acquisto di Drg da erogatori privati ubicati in altre province della Lombardia: IRCCS privati
327	50201060020060	4.20.10.10.060.020.50.000	acquisto di Drg da erogatori privati ubicati in altre province della Lombardia: ospedali classificati
327	50201060020070	4.20.10.10.060.020.60.000	acquisto di Drg da erogatori privati ubicati in altre province della Lombardia: case di cura private
327	**50201070000000**	**4.20.10.10.070.000.00.000**	**B.2.A.7) Acquisto prestazioni di psichiatria residenziale e semiresidenziale - Totale**
327	50201070010010	4.20.10.10.070.010.10.000	acquisto di prestazioni di psichiatria in strutture pubbliche ubicate nel proprio territorio: AO/Fondazioni pubbliche
327	50201070010020	4.20.10.10.070.010.20.000	acquisto di prestazioni di psichiatria in strutture pubbliche ubicate nel proprio territorio: altri soggetti pubblici
327	50201070010030	4.20.10.10.070.010.30.000	acquisto di prestazioni di psichiatria in strutture pubbliche ubicate in altre province lombarde: ASL/AO/Fondazioni pubbliche
327	50201070010040	4.20.10.10.070.010.40.000	acquisto di prestazioni di psichiatria in strutture pubbliche ubicate in altre province lombarde: altri soggetti pubblici
327	50201070010050	4.20.10.10.070.010.50.000	acquisto di prestazioni di psichiatria in strutture pubbliche ubicate fuori regione (Mobilità passiva non soggetta a compensazione)
327	50201070020010	4.20.10.10.070.020.10.000	acquisto di prestazioni di psichiatria in strutture private accreditate a contratto ubicate nel proprio territorio
327	50201070020020	4.20.10.10.070.020.20.000	acquisto di prestazioni di psichiatria in strutture private accreditate a contratto ubicate in altre province lombarde
327	50201070020030	4.20.10.10.070.020.30.000	acquisto di prestazioni di psichiatria in strutture private accreditate NON a contratto ubicate nel proprio territorio
327	50201070020040	4.20.10.10.070.020.40.000	acquisto di prestazioni di psichiatria in strutture private accreditate NON a contratto ubicate in altre province lombarde
327	50201070020050	4.20.10.10.070.020.50.000	acquisto di prestazioni di psichiatria in strutture private ubicate fuori regione (Mobilità passiva non soggetta a compensazione)
327	**50201080000000**	**4.20.10.10.080.000.00.000**	**B.2.A.8) Acquisto prestazioni di distribuzione farmaci e File F - Totale**
327	50201080010010	4.20.10.10.080.010.10.000	acquisto farmaci file F da strutture pubbliche ubicate nel proprio territorio: AO/Fondazioni pubbliche
327	50201080010020	4.20.10.10.080.010.20.000	acquisto farmaci file F da strutture pubbliche ubicate nel proprio territorio: altri Enti pubblici
327	50201080010030	4.20.10.10.080.010.30.000	acquisto farmaci file F da strutture pubbliche ubicate in altre province della Regione: ASL/AO/Fondazioni pubbliche
327	50201080010040	4.20.10.10.080.010.40.000	acquisto farmaci file F da strutture pubbliche ubicate in altre province della Regione: altri Enti pubblici
327	50201080010050	4.20.10.10.080.010.50.000	acquisto farmaci file F da Istituti penitenziari (anche per il tramite di AO/Fondazioni pubbliche)
327	50201080010060	4.20.10.10.080.010.80.000	acquisto farmaci file F fuori Regione (Mobilità passiva in compensazione)
327	50201080020010	4.20.10.10.080.020.10.000	acquisto farmaci file F da erogatori privati ubicati nel proprio territorio: IRCCS privati
327	50201080020020	4.20.10.10.080.020.20.000	Acquisto farmaci file F da erogatori privati ubicati nel proprio territorio: ospedali classificati
327	50201080020030	4.20.10.10.080.020.30.000	Acquisto farmaci file F da erogatori privati ubicati nel proprio territorio: case di cura private
327	50201080020040	4.20.10.10.080.020.40.000	Acquisto farmaci file F da erogatori privati ubicati in altre province della Regione: IRCCS privati
327	50201080020050	4.20.10.10.080.020.50.000	Acquisto farmaci file F da erogatori privati ubicati in altre province della Regione: ospedali classificati
327	50201080020060	4.20.10.10.080.020.60.000	Acquisto farmaci file F da erogatori privati ubicati in altre province della Regione: case di cura private
327	50201080030010	4.20.10.10.080.030.10.000	acquisto farmaci "Doppio canale" (ex Nota CUF 37 più ossigeno) da strutture pubbliche ubicate nel proprio territorio (rimborso farmaco più servizio): AO/Fondazioni pubbliche
327	50201080030020	4.20.10.10.080.030.20.000	acquisto farmaci "Doppio canale" (ex Nota CUF 37 più ossigeno) da strutture pubbliche ubicate nel proprio territorio (rimborso farmaco più servizio): altri Enti pubblici
327	50201080030030	4.20.10.10.080.030.30.000	acquisto farmaci "Doppio canale" (ex Nota CUF 37 più ossigeno) da strutture pubbliche ubicate in altre province (rimborso farmaco più servizio): ASL/AO/Fondazioni pubbliche
327	50201080030040	4.20.10.10.080.030.40.000	acquisto farmaci "Doppio canale" (ex Nota CUF 37 più ossigeno) da strutture pubbliche ubicate in altre province (rimborso farmaco più servizio): altri Enti pubblici
327	50201080030050	4.20.10.10.080.030.80.000	Prestazioni di acquisto di "Doppio canale" da strutture ubicate fuori regione (Mobilità passiva in compensazione)
327	50201080040010	4.20.10.10.080.040.10.000	Prestazioni di acquisto più servizio distributivo di "Doppio canale" da soggetti privati ubicati nel proprio territorio
327	50201080040020	4.20.10.10.080.040.20.000	Prestazioni di acquisto più servizio distributivo di "Doppio canale" da soggetti privati ubicati in altre province
327	50201080040030	4.20.10.10.080.040.30.000	Acquisti di prestazioni derivanti dall'attività di "Doppio Canale" (SOLO Servizio Distributivo da privato)
327	50201080050010	4.20.10.10.080.050.10.000	acquisto farmaci "Primo Ciclo" da strutture pubbliche ubicate nel proprio territorio: AO/Fondazioni pubbliche
327	50201080050020	4.20.10.10.080.050.20.000	acquisto farmaci "Primo Ciclo" da strutture pubbliche ubicate nel proprio territorio: altri Enti pubblici
327	50201080050030	4.20.10.10.080.050.30.000	acquisto farmaci "Primo Ciclo" da strutture pubbliche ubicate in altre province della Regione: AO/Fondazioni pubbliche
327	50201080050040	4.20.10.10.080.050.40.000	acquisto farmaci "Primo Ciclo" da strutture pubbliche ubicate in altre province della Regione: altri Enti pubblici
327	50201080050050	4.20.10.10.080.050.80.000	acquisto farmaci "Primo Ciclo" da strutture ubicate fuori Regione (Mobilità passiva in compensazione)
327	50201080060010	4.20.10.10.080.060.10.000	acquisto farmaci "Primo Ciclo" da strutture private ubicate nel proprio territorio
327	50201080060020	4.20.10.10.080.060.20.000	acquisto farmaci "Primo Ciclo" da strutture private ubicate in altre province della Regione
327	**50201090000000**	**4.20.10.10.090.000.00.000**	**B.2.A.9) Acquisto prestazioni termali in convenzione - Totale**
327	50201090010010	4.20.10.10.090.010.00.000	assistenza termale in convenzione ubicate nel proprio territorio
327	50201090010020	4.20.10.10.090.020.00.000	assistenza termale in convenzione ubicate in altre province della Regione
327	50201090010030	4.20.10.10.090.030.00.000	assistenza termale in convenzione fuori Regione (Mobilità passiva in compensazione)
327	**50201100000000**	**4.20.10.10.100.000.00.000**	**B.2.A.10) Acquisto prestazioni trasporto sanitari - Totale**
327	50201100010000	4.20.10.10.100.010.10.000	Trasporti sanitari per emergenza da pubblico (118)
327	50201100020000	4.20.10.10.100.010.20.000	Altri Trasporti sanitari da pubblico
327	50201100050000	4.20.10.10.100.010.80.000	Trasporti fuori regione (mobilità passiva in compensazione)
327	50201100060000	4.20.10.10.100.020.10.000	Trasporti sanitari per emergenza da privato (118)
327	50201100070000	4.20.10.10.100.020.20.000	Altri Trasporti sanitari da privato
327	**50201110000000**	**4.20.10.10.110.000.00.000**	**B.2.A.11) Acquisto prestazioni Socio-Sanitaria a rilevanza sanitaria - Totale**
327	50201110010010	4.20.10.10.110.010.10.010	acquisto di prestazioni socio sanitarie integrate da strutture ubicate nel proprio territorio: di cui da RSA pubbliche
327	50201110010020	4.20.10.10.110.010.10.040	acquisto di prestazioni socio sanitarie integrate da strutture ubicate nel proprio territorio: di cui da C.S.E. pubblici
327	50201110010030	4.20.10.10.110.010.10.050	acquisto di prestazioni socio sanitarie integrate da strutture ubicate nel proprio territorio: di cui da C.D.I. pubblici
327	50201110010040	4.20.10.10.110.010.10.060	acquisto di prestazioni socio sanitarie integrate da strutture ubicate nel proprio territorio: di cui da R.S.D. pubbliche
327	50201110010050	4.20.10.10.110.010.10.070	acquisto di prestazioni socio sanitarie integrate da strutture pubbliche ubicate nel proprio territorio: di cui per pazienti ex O.P. di fascia B (al netto delle tariffe di accreditamento)
327	50201110010060	4.20.10.10.110.010.10.080	acquisto di prestazioni socio sanitarie integrate da strutture ubicate nel proprio territorio: di cui da Centri Diurni per persone Disabili (C.D.D.) pubblici
327	50201110010070	4.20.10.10.110.010.10.090	acquisto di prestazioni socio sanitarie integrate da strutture ubicate nel proprio territorio: di cui da Comunità alloggio Socio Sanitarie per persone con disabilità (C.S.S.) pubbliche
327	50201110010080	4.20.10.10.110.010.10.100	acquisto di prestazioni socio sanitarie integrate da strutture ubicate nel proprio territorio: di cui per Hospice pubblici
327	50201110010090	4.20.10.10.110.010.10.110	acquisto di prestazioni socio sanitarie integrate da strutture ubicate nel proprio teritorio: di cui per cure intermedie pubbliche
327	50201110020010	4.20.10.10.110.010.20.010	acquisto di prestazioni socio sanitarie integrate da strutture ubicate in altre province della Regione: di cui da RSA pubbliche
327	50201110020020	4.20.10.10.110.010.20.040	acquisto di prestazioni socio sanitarie integrate da strutture ubicate in altre province della Regione: di cui da C.S.E. pubblici
327	50201110020030	4.20.10.10.110.010.20.050	acquisto di prestazioni socio sanitarie integrate da strutture ubicate in altre province della Regione: di cui da C.D.I. pubblici
327	50201110020040	4.20.10.10.110.010.20.060	acquisto di prestazioni socio sanitarie integrate da strutture ubicate in altre province della Regione: di cui da R.S.D. pubbliche
327	50201110020050	4.20.10.10.110.010.20.070	acquisto di prestazioni socio sanitarie integrate da strutture pubbliche ubicate in altre province della Regione: di cui per pazienti ex O.P. di fascia B (al netto delle tariffe di accreditamento)
327	50201110020060	4.20.10.10.110.010.20.080	acquisto di prestazioni socio sanitarie integrate da strutture ubicate in altre province della Regione: di cui da Centri Diurni per persone Disabili (C.D.D.) pubblici
327	50201110020070	4.20.10.10.110.010.20.090	acquisto di prestazioni socio sanitarie integrate da strutture ubicate in altre province della Regione: di cui da Comunità alloggio Socio Sanitarie per persone con disabilità (C.S.S.) pubbliche
327	50201110020080	4.20.10.10.110.010.20.100	acquisto di prestazioni socio sanitarie integrate da strutture ubicate in altre province della Regione: di cui per Hospice pubblici
327	50201110020090	4.20.10.10.110.010.20.110	acquisto di prestazioni socio sanitarie integrate da strutture ubicate in altre province della Regione: di cui per cure intermedie pubbliche
327	50201110030010	4.20.10.10.110.010.30.010	acquisto di prestazioni socio sanitarie integrate da strutture ubicate fuori Regione: di cui da RSA pubbliche
327	50201110030020	4.20.10.10.110.010.30.020	acquisto di prestazioni socio sanitarie integrate da strutture ubicate fuori Regione: di cui da strutture per disabili pubbliche
327	50201110030040	4.20.10.10.110.010.30.030	acquisto di prestazioni socio sanitarie integrate da strutture pubbliche ubicate fuori Regione: di cui per pazienti ex O.P. di fascia B (al netto delle tariffe di accreditamento)
327	50201110040010	4.20.10.10.110.010.40.010	acquisto di prestazioni socio sanitarie integrate da strutture ubicate fuori Regione: di cui per Hospice pubblici
327	50201110040020	4.20.10.10.110.010.40.020	acquisto di servizi di assistenza domiciliare integrata (ADI) da pubblico
327	50201110040030	4.20.10.10.110.010.40.030	acquisto di prestazioni di assistenza domiciliare integrata (ADI) - voucher sociosanitario da pubblico
327	50201110040040	4.20.10.10.110.010.40.040	Acquisto servizi socio assistenziali da pubblico
327	50201110040050	4.20.10.10.110.010.40.050	Acquisto di voucher sociosanitari da ASL/AO/Fondazioni della Regione
327	50201110050010	4.20.10.10.110.010.80.010	altri acquisti di prestazioni di servizi socio sanitari da ASL/AO/Fondazioni della Regione
327	50201110050020	4.20.10.10.110.010.80.020	Altri costi per prestazioni di servizi socio sanitari da pubblico
327	50201110050030	4.20.10.10.110.010.80.110	altri acquisti di prestazioni di servizi socio assistenziali da ASL/AO/Fondazioni della Regione
327	50201110050040	4.20.10.10.110.010.80.120	Altri costi per prestazioni di servizi socio assistenziali da pubblico
327	50201110060010	4.20.10.10.110.020.10.010	acquisto di prestazioni socio sanitarie integrate da strutture ubicate nel proprio territorio: di cui da RSA private
327	50201110060020	4.20.10.10.110.020.10.040	acquisto di prestazioni socio sanitarie integrate da strutture ubicate nel proprio territorio: di cui da C.S.E. privati
327	50201110060030	4.20.10.10.110.020.10.050	acquisto di prestazioni socio sanitarie integrate da strutture ubicate nel proprio territorio: di cui da C.D.I. privati
327	50201110060040	4.20.10.10.110.020.10.060	acquisto di prestazioni socio sanitarie integrate da strutture ubicate nel proprio territorio: di cui da R.S.D. private
327	50201110060050	4.20.10.10.110.020.10.070	acquisto di prestazioni socio sanitarie integrate da strutture private ubicate nel proprio territorio: di cui per pazienti ex O.P. di fascia B (al netto delle tariffe di accreditamento)
327	50201110060060	4.20.10.10.110.020.10.080	acquisto di prestazioni socio sanitarie integrate da strutture ubicate nel proprio territorio: di cui da Centri Diurni per persone Disabili (C.D.D.) privati
327	50201110060070	4.20.10.10.110.020.10.090	acquisto di prestazioni socio sanitarie integrate da strutture ubicate nel proprio territorio: di cui da Comunità alloggio Socio Sanitarie per persone con disabilità (C.S.S.) private
327	50201110060080	4.20.10.10.110.020.10.100	acquisto di prestazioni socio sanitarie integrate da strutture ubicate nel proprio territorio: di cui da Hospice privati
327	50201110060090	4.20.10.10.110.020.10.110	acquisto di prestazioni socio sanitarie integrate da strutture ubicate nel proprio teritorio: di cui per cure intermedie private
327	50201110070010	4.20.10.10.110.020.20.010	acquisto di prestazioni socio sanitarie integrate da strutture ubicate in altre province della Regione: di cui da RSA private
327	50201110070020	4.20.10.10.110.020.20.040	acquisto di prestazioni socio sanitarie integrate da strutture ubicate in altre province della Regione: di cui da C.S.E. privati
327	50201110070030	4.20.10.10.110.020.20.050	acquisto di prestazioni socio sanitarie integrate da strutture ubicate in altre province della Regione: di cui da C.D.I. privati
327	50201110070040	4.20.10.10.110.020.20.060	acquisto di prestazioni socio sanitarie integrate da strutture ubicate in altre province della Regione: di cui da R.S.D. private
327	50201110070050	4.20.10.10.110.020.20.070	acquisto di prestazioni socio sanitarie integrate da strutture private ubicate in altre province della Regione: di cui per pazienti ex O.P. di fascia B (al netto delle tariffe di accreditamento)
327	50201110070060	4.20.10.10.110.020.20.080	acquisto di prestazioni socio sanitarie integrate da strutture ubicate in altre province della Regione: di cui da Centri Diurni per persone Disabili (C.D.D.) privati
327	50201110070070	4.20.10.10.110.020.20.090	acquisto di prestazioni socio sanitarie integrate da strutture ubicate in altre province della Regione: di cui da Comunità alloggio Socio Sanitarie per persone con disabilità (C.S.S.) private
327	50201110070080	4.20.10.10.110.020.20.100	acquisto di prestazioni socio sanitarie integrate da strutture ubicate in altre province della Regione: di cui da Hospice privati
327	50201110070090	4.20.10.10.110.020.20.110	acquisto di prestazioni socio sanitarie integrate da strutture ubicate in altre province della Regione: di cui per cure intermedie private
327	50201110080010	4.20.10.10.110.020.30.010	acquisto di prestazioni socio sanitarie integrate da strutture ubicate fuori Regione: di cui da RSA private
327	50201110080020	4.20.10.10.110.020.30.020	acquisto di prestazioni socio sanitarie integrate da strutture ubicate fuori Regione: di cui da strutture per disabili private
327	50201110080030	4.20.10.10.110.020.30.030	acquisto di prestazioni socio sanitarie integrate da strutture ubicate fuori Regione: di cui da Hospice privati
327	50201110090010	4.20.10.10.110.020.40.010	acquisto di servizi di assistenza domiciliare integrata (ADI) da privato
327	50201110090020	4.20.10.10.110.020.40.020	acquisto di prestazioni di assistenza domiciliare integrata (ADI) - voucher sociosanitario da privato
327	50201110100010	4.20.10.10.110.020.50.010	acquisto di prestazioni per tossicodipendenti comunità terapeutiche private ubicate sul proprio territorio
327	50201110100020	4.20.10.10.110.020.50.020	acquisto di prestazioni per tossicodipendenti da comunità terapeutiche private ubicate in altre province della Regione
327	50201110100030	4.20.10.10.110.020.50.030	acquisto di prestazioni per tossicodipendenti da comunità terapeutiche private ubicate fuori Regione
327	50201110110010	4.20.10.10.110.020.60.010	acquisto di prestazioni da servizi multidisciplinari integrati (dipendenze) privati ubicati sul proprio territorio
327	50201110110020	4.20.10.10.110.020.60.020	acquisto di prestazioni da servizi multidisciplinari integrati (dipendenze) privati ubicati in altre province della Regione
327	50201110120010	4.20.10.10.110.020.65.010	acquisto di prestazioni socio sanitarie integrate da consultori familiari privati ubicati sul proprio territorio (prestazioni tariffate)
327	50201110120020	4.20.10.10.110.020.65.015	Riconoscimento funzioni ai consultori familiari privati ubicati sul proprio territorio
327	50201110120030	4.20.10.10.110.020.65.020	acquisto di prestazioni socio sanitarie integrate da consultori familiari privati ubicati in altre province della Regione
327	**50201120000000**	**4.20.10.10.120.000.00.000**	**B.2.A.12) Compartecipazione al personale per att. Libero-prof. (intramoenia) - Totale**
327	50201120010000	4.20.10.10.120.010.00.000	Compart. al personale att. libera professione ex art. 55 c.1 lett. a) - b) Ccnl - Area Ospedaliera
327	50201120020000	4.20.10.10.120.012.00.000	Compart. al personale att. libera professione ex art. 55 c.1 lett. a) - b) Ccnl - Area Specialistica
327	50201120030000	4.20.10.10.120.015.00.000	Compart. al personale att. libera professione ex art. 55 c.1 lett. a) - b) Ccnl - Area sanità pubblica
327	50201120040000	4.20.10.10.120.020.00.000	Servizi di consulenza sanitaria in area pagamento (art. 55 c.1 lett. c) d) ed ex art. 57-58 CCNL)
327	50201120050000	4.20.10.10.120.025.00.000	Servizi di consulenza sanitaria in area pagamento (art. 55 c.1 lett. c) d) ed ex art. 57-58 CCNL) - attività v/Asl-Ao-Fondazioni della Regione
327	50201120060000	4.20.10.10.120.030.00.000	Servizi di consulenza sanitaria in area pagamento (art. 55 c.2 CCNL)
327	50201120070000	4.20.10.10.120.035.00.000	Servizi di consulenza sanitaria in area pagamento (art. 55 c.2 CCNL) v/Asl-Ao-Fondazioni della Regione
327	**50201130000000**	**4.20.10.10.130.000.00.000**	**B.2.A.13) Rimborsi, assegni e contributi sanitari - Totale**
327	50201130010010	4.20.10.10.130.010.10.000	Contributi ad associazioni di volontariato
327	50201130010020	4.20.10.10.130.010.15.000	Contributi/Rimborsi per cure all'estero
327	50201130010030	4.20.10.10.130.010.20.000	Contributi/Rimborsi per assistenza indiretta
327	50201130010040	4.20.10.10.130.010.25.000	Contributi obbligatori Legge 210/92
327	50201130010050	4.20.10.10.130.010.30.000	Altre Contribuzioni Passive e sussidi
327	50201130010060	4.20.10.10.130.010.35.000	Altre Contribuzioni Passive e sussidi verso altre Asl/Ao/Fondazioni della regione
327	50201130010080	4.20.10.10.130.010.45.000	Fondo nazionale per le politiche sociali - risorse per la realizzazione del sistema integrato di interventi e servizi sociali (quota indistinta)
327	50201130010090	4.20.10.10.130.010.50.000	Contributi per il mantenimento e lo sviluppo dei servizi socio-assistenziali
327	**50201140000000**	**4.20.10.10.140.000.00.000**	**B.2.A.14) Consulenze, Collaborazioni, Interinale e altre prestazioni di lavoro sanitarie e sociosanitarie - Totale**
327	50201140010010	4.20.10.10.140.010.10.000	Consulenze sanitarie da Asl/Ao/Fondazioni della Regione
327	50201140010020	4.20.10.10.140.010.15.000	Consulenze socio-sanitarie da Asl/Ao/Fondazioni della Regione
327	50201140010030	4.20.10.10.140.010.20.000	Consulenze scientifiche da Asl/Ao/Fondazioni della Regione
327	50201140010040	4.20.10.10.140.010.25.000	Consulenze sanitarie da altri enti pubblici
327	50201140010050	4.20.10.10.140.010.30.000	Consulenze socio-sanitarie da altri enti pubblici
327	50201140010060	4.20.10.10.140.010.35.000	Consulenze scientifiche da altri soggetti pubblici
327	50201140010070	4.20.10.10.140.010.40.000	Consulenze sanitarie da terzi
327	50201140010090	4.20.10.10.140.010.45.000	Consulenze socio-sanitarie da terzi

327	500101400010100	A.20.10.10.140.010.00.0000	Consulenze sanitarie da terzi																														
327	500101400020100	A.20.10.10.140.020.15.0000	Collaborazioni coordinate e continuative - area sanitaria																														
327	500101400030100	A.20.10.10.140.030.15.0000	Collaborazioni coordinate e continuative - area s.s.n.																														
327	500101400050100	A.20.10.10.140.050.25.0000	Collaborazioni coordinate e continuative - area tecnica																														
327	500101400060100	A.20.10.10.140.060.25.0000	Collaborazioni coordinate e continuative - area sociale																														
327	500101400070100	A.20.10.10.140.070.30.0000	Interinale personale amministrativo - area sanitaria																														
327	500101400100100	A.20.10.10.140.100.35.0000	Prestazioni lavoro interinale (sanitarie) - da terzi																														
327	500101400200100	A.20.10.10.140.200.45.0000	Prestazioni lavoro interinale (psicologi) - da terzi																														
327	500101400300100	A.20.10.10.140.300.45.0000	Prestazioni lavoro interinale (biologi) - da terzi																														
327	500101400400100	A.20.10.10.140.400.45.0000	Prestazioni lavoro interinale (farmacisti) - da terzi																														
327	500101400500100	A.20.10.10.140.500.55.0000	Prestazioni occasionali altre prestazioni di lavoro sanitarie da terzi																														
327	500101400600100	A.20.10.10.140.600.65.0000	Prestazioni occasionali altre prestazioni di lavoro sociali sanitarie da terzi																														
327	500101400700100	A.20.10.10.140.700.70.0000	Prestazioni occasionali altre prestazioni di lavoro tecnico da terzi																														
327	500101400800100	A.20.10.10.140.800.10.0000	Rimborso degli oneri stipendiali del personale sanitario che presta servizio in aziende in posizione di comando in AziendeFondazioni della Regione																														
327	500101400800200	A.20.10.10.140.800.20.0000	Rimborso degli oneri stipendiali del personale sanitario che presta servizio in aziende in posizione di comando presso enti pubblici della Regione																														
327	500101400800300	A.20.10.10.140.800.30.0000	Rimborso degli oneri stipendiali del personale sanitario che presta servizio in aziende in posizione di comando dalla Regione verso altre Regioni																														
327	500101400800400	A.20.10.10.140.800.40.0000	Rimborso degli oneri stipendiali del personale sanitario che presta servizio in aziende in posizione di comando da Aziende di altre Regioni																														
327	**500101500000000**	**B.2.A.30 Altri servizi sanitari e socosanitari a rilevanza sanitaria - Totale**																															
327	500101500100100	A.20.10.10.150.010.10.0000	Altre prestazioni per servizi sanitari da ASL/AOFondazioni della Regione																														
327	500101500100200	A.20.10.10.150.010.15.0000	Altre prestazioni per servizi socio-sanitari da ASL/AOFondazioni della Regione																														
327	500101500100400	A.20.10.10.150.010.20.0000	Altre prestazioni per servizi sanitari da pubblico																														
327	500101500100500	A.20.10.10.150.010.25.0000	Altre prestazioni per servizi socio-sanitari da pubblico																														
327	500101500100600	A.20.10.10.150.010.30.0000	Servizi sanitari aziende con "servizi" da pubblico																														
327	500101500100700	A.20.10.10.150.010.35.0000	Servizi socio-sanitari aziende con "servizi" da pubblico																														
327	500101500100800	A.20.10.10.150.010.40.0000	Altre prestazioni per servizi sanitari da Imprese																														
327	500101500100900	A.20.10.10.150.010.45.0000	Altre prestazioni per servizi socio-sanitari da Imprese																														
327	500101500101000	A.20.10.10.150.010.50.0000	Altre prestazioni per servizi sanitari da enti																														
327	500101500101100	A.20.10.10.150.010.55.0000	Altre prestazioni per servizi socio-sanitari da enti																														
327	500101500101200	A.20.10.10.150.020.15.0000	Altre prestazioni per servizi sanitari da terzi																														
327	500101500101300	A.20.10.10.150.020.25.0000	Altre prestazioni per servizi socio-assistenziali da terzi																														
327	500101500101400	A.20.10.10.150.020.35.0000	Servizi sanitari aziende con "servizi" da terzi																														
327	500101500101500	A.20.10.10.150.020.45.0000	Assegni di studio scuole infermieri																														
327	500101500103000	A.20.10.10.150.020.60.0000	Cost per differenziale tariffe TUC																														
327	500101500103100	A.20.10.10.150.900.10.0000	Cost per servizi sanitari - Metodi alternativi medicina																														
327	**500101600000000**	**A.20.10.20.200.000.00.0000 B.1.B Acquisti di servizi non sanitari - Totale**																															
327	**500101610000000**	**A.20.10.20.210.000.00.0000 B.1.B.1 Servizi non sanitari - Totale**																															
327	500101610100000	A.20.10.20.210.010.10.0000	Lavanderia																														
327	500101610200000	A.20.10.20.210.010.15.0000	Pulizia																														
327	500101610300000	A.20.10.20.210.010.20.0000	Mensa																														
327	500101610400000	A.20.10.20.210.010.25.0000	Riscaldamento																														
327	500101610500000	A.20.10.20.210.010.30.0000	Servizi di disinfestazione																														
327	500101610600000	A.20.10.20.210.010.35.0000	Trasporti non sanitari (se non addebitati in fattura dai fornitori di materiali e mezzi)																														
327	500101610700000	A.20.10.20.210.010.40.0000	Smaltimento rifiuti																														
327	500101610800100	A.20.10.20.210.010.10.0000	Utenze telefoniche																														
327	500101610800200	A.20.10.20.210.020.20.0000	Utenze elettriche																														
327	500101610800300	A.20.10.20.210.020.30.0000	Utenze gas combustibile																														
327	500101610800400	A.20.10.20.210.020.40.0000	Servizi internet/siglatura																														
327	500101610800500	A.20.10.20.210.020.60.0000	Altre utenze																														
327	500101610900000	A.20.10.20.210.030.10.0000	Assicurazioni Prof. per R.C. Professionale																														
327	500101610900100	A.20.10.20.210.030.15.0000	Assicurazioni Altri danni																														
327	500101610910000	A.20.10.20.210.040.10.0000	Acquisto di altri servizi non sanitari da Aziende/Fondazioni della Regione																														
327	500101610910100	A.20.10.20.210.040.20.0000	Acquisto di altri servizi non sanitari da pubblico																														
327	500101610910200	A.20.10.20.210.050.10.0000	Servizi postali e telex																														
327	500101610910300	A.20.10.20.210.050.15.0000	Pubblicità e pubblicazioni																														
327	500101610910400	A.20.10.20.210.050.25.0000	Rimborsi spese a viaggio e soggiorno																														
327	500101610910500	A.20.10.20.210.050.25.0000	Altri servizi non sanitari acquistati con "Servizi"																														
327	500101610910600	A.20.10.20.210.050.80.0000	Altri servizi non sanitari																														
327	**500101620000000**	**A.20.10.20.220.000.00.0000 B.1.B.2 Consulenze, Collaborazioni, Interinali e altri prestazioni di lavoro non sanitario - Totale**																															
327	500102010100100	A.20.10.20.010.010.10.0000	Consulenze non sanitarie da ASL/AOF/Fondazioni della Regione																														
327	500102010100200	A.20.10.20.010.010.20.0000	Consulenze non sanitarie da altri enti pubblici																														
327	500102010100300	A.20.10.20.010.020.10.0000	Servizi per consulenze Amministrative - da privato																														
327	500102010100400	A.20.10.20.010.020.20.0000	Servizi per consulenze Tecniche - da privato																														
327	500102010100500	A.20.10.20.010.020.25.0000	Servizi per consulenze Legali - da privato																														
327	500102010100600	A.20.10.20.010.020.30.0000	Servizi per consulenze Notarili - da privato																														
327	500102010100700	A.20.10.20.020.010.10.0000	Spese per collaborazioni coordinate e continuative Amministrative - da privato																														
327	500102010100800	A.20.10.20.020.020.20.0000	Spese per collaborazioni coordinate e continuative Tecniche - da privato																														
327	500102010100900	A.20.10.20.020.025.25.0000	Interinale personale amministrativo - area non sanitaria																														
327	500102010100400	A.20.10.20.020.030.30.0000	Prestazioni lavoro interinale Amministrativo (non sanitario) - da privato																														
327	500102010100500	A.20.10.20.020.040.40.0000	Prestazioni lavoro interinale Tecnico (non sanitario) - da privato																														
327	500102010100600	A.20.10.20.020.050.50.0000	Prestazioni occasionali altre prestazioni di lavoro non sanitarie - da privato																														
327	500102010100700	A.20.10.20.020.060.70.0000	Personale religioso																														
327	500102010104000	A.20.10.20.020.030.10.0000	Rimborso degli oneri stipendiali del personale non sanitario che presta servizio in aziende in posizione di comando in AziendeFondazioni della Regione																														
327	500102010104100	A.20.10.20.020.030.20.0000	Rimborso degli oneri stipendiali del personale non sanitario che presta servizio in aziende in posizione di comando in altri Enti del SSN																														
327	500102010104200	A.20.10.20.020.030.30.0000	Rimborso degli oneri stipendiali del personale non sanitario che presta servizio in aziende in posizione di comando dalla Regione verso altre Regioni																														
327	500102010104300	A.20.10.20.020.030.40.0000	Rimborso degli oneri stipendiali del personale non sanitario che presta servizio in Aziende di altre Regioni																														
327	**500102020000000**	**A.20.10.20.030.000.00.0000 B.1.B.3 Formazione (interna/esterna non c.o.ns.) - Totale**																															
327	500102020100000	A.20.10.20.030.010.00.0000	Formazione esternalizzata da pubblico (ref. Università, ...)																														
327	500102020200000	A.20.10.20.030.020.00.0000	Formazione esternalizzata da ASL/AOFondazioni della Regione																														
327	500102020300000	A.20.10.20.030.110.00.0000	Formazione esternalizzata da privato																														
327	500102020400000	A.20.10.20.030.120.00.0000	Formazione non esternalizzata da privato																														
327	**500102030000000**	**B.1.B Manutenzione e riparazione (ordinaria esterna/interna) - Totale**																															
327	500102030000000	A.20.15.10.000.000.00.0000	Manutenzione e riparazione ordinaria esternalizzata per immobili e loro pertinenze																														
327	500102030000000	A.20.15.20.000.000.00.0000	Manutenzione e riparazione ordinaria esternalizzata per impianti e macchinari																														
327	500102030000000	A.20.15.30.000.000.00.0000	Manutenzione e riparazione ordinaria esternalizzata per mobili e macchine																														
327	500102030000000	A.20.15.40.000.000.00.0000	Manutenzione e riparazione ordinaria esternalizzata per attrezzature sanitarie e scientifiche sanitarie																														
327	500102030000000	A.20.15.40.000.000.00.0000	Manutenzione e riparazione ordinaria esternalizzata per automezzi sanitari																														
327	500102030000000	A.20.15.50.000.000.00.0000	Manutenzione e riparazione ordinaria esternalizzata per automezzi non sanitari																														
327	500102030000000	A.20.15.60.000.000.00.0000	Altre manutenzione e riparazione																														
327	500102030000000	A.20.15.90.000.000.00.0000	Manutenzioni e riparazioni da Aziende/Fondazioni della Regione																														
327	**500102040000000**	**B.1.B Godimento di beni di terzi - Totale**																															
327	500102040100000	A.20.20.10.010.000.00.0000	Affitti passivi																														
327	500102040200000	A.20.20.10.020.000.00.0000	Spese condominiali																														
327	500102040300000	A.20.20.20.010.000.00.0000	Canoni di noleggio sanitari (inclusa protesica)																														
327	500102040400000	A.20.20.20.010.000.00.0000	Canoni di noleggio sanitari diabete a protesica																														
327	500102040500000	A.20.20.20.020.000.00.0000	Canoni di noleggio non sanitari																														
327	500102040600000	A.20.20.30.010.000.00.0000	Canoni di leasing sanitari																														
327	500102040700000	A.20.20.30.020.000.00.0000	Canoni di leasing non sanitari																														
327	500102040900000	A.20.20.40.000.000.00.0000	Locazione noleggi da Aziende/Fondazioni della Regione																														
327	500102050000000	A.20.25.00.000.000.00.0000	Costi del personale - Totale																														
327	**500102050100000**	**A.20.25.10.000.000.00.0000 B.1.Personale dirigente ruolo sanitario - Totale**																															
327	500102050100100	A.20.25.10.010.010.00.0000	Ruolo Sanitario - TINDETERMINATO – Personale dirigente medico/veterinario - Competenze fisse																														
327	500102050100200	A.20.25.10.010.020.00.0000	Ruolo Sanitario - TINDETERMINATO – Personale dirigente medico/veterinario - Straordinario																														
327	500102050100300	A.20.25.10.010.025.00.0000	Ruolo Sanitario - TINDETERMINATO – Personale dirigente medico/veterinario - Ret. Posizione																														
327	500102050100400	A.20.25.10.010.030.00.0000	Ruolo Sanitario - TINDETERMINATO – Personale dirigente medico/veterinario - Indennità varie																														
327	500102050100500	A.20.25.10.010.040.00.0000	Ruolo Sanitario - TINDETERMINATO – Personale dirigente medico/veterinario - Competenze personale comandato																														
327	500102050100600	A.20.25.10.010.050.00.0000	Ruolo Sanitario - TINDETERMINATO – Personale dirigente medico/veterinario - Incentivazione (ristrutturazione di ruolo/ecc)																														
327	500102050100700	A.20.25.10.010.060.00.0000	Ruolo Sanitario - TINDETERMINATO – Personale dirigente medico/veterinario - Risorse aggiuntive regionali																														
327	500102050100800	A.20.25.10.010.070.00.0000	Ruolo Sanitario - TINDETERMINATO – Personale dirigente medico/veterinario - Accantonamento per ferie maturate e non godute																														
327	500102050100900	A.20.25.10.010.110.00.0000	Ruolo Sanitario - TINDETERMINATO – Personale dirigente medico/veterinario - Oneri sociali*																														
327	500102050101000	A.20.25.10.010.210.00.0000	Ruolo Sanitario - TINDETERMINATO – Personale dirigente medico/veterinario - Accantonamento a TFR																														
327	500102050101100	A.20.25.10.010.220.00.0000	Ruolo Sanitario - TINDETERMINATO – Personale dirigente medico/veterinario - Accantonamento trattamento quiescenza e simili																														
327	500102050101200	A.20.25.10.010.800.00.0000	Ruolo Sanitario - TINDETERMINATO – Personale dirigente medico/veterinario - Altri costi del personale																														
327	500102050200000	A.20.25.10.020.010.00.0000	Ruolo Sanitario - TDETERMINATO – Personale dirigente medico/veterinario - Competenze fisse																														
327	500102050200100	A.20.25.10.020.020.00.0000	Ruolo Sanitario - TDETERMINATO – Personale dirigente medico/veterinario - Straordinario																														
327	500102050200200	A.20.25.10.020.025.00.0000	Ruolo Sanitario - TDETERMINATO – Personale dirigente medico/veterinario - Ret. Posizione																														
327	500102050200300	A.20.25.10.020.030.00.0000	Ruolo Sanitario - TDETERMINATO – Personale dirigente medico/veterinario - Indennità varie																														
327	500102050200400	A.20.25.10.020.040.00.0000	Ruolo Sanitario - TDETERMINATO – Personale dirigente medico/veterinario - Competenze personale comandato																														
327	500102050200500	A.20.25.10.020.050.00.0000	Ruolo Sanitario - TDETERMINATO – Personale dirigente medico/veterinario - Incentivazione (ristrutturazione di ruolo/ecc)																														
327	500102050200600	A.20.25.10.020.060.00.0000	Ruolo Sanitario - TDETERMINATO – Personale dirigente medico/veterinario - Risorse aggiuntive regionali																														
327	500102050200700	A.20.25.10.020.070.00.0000	Ruolo Sanitario - TDETERMINATO – Personale dirigente medico/veterinario - Accantonamento per ferie maturate e non godute																														
327	500102050200900	A.20.25.10.020.110.00.0000	Ruolo Sanitario - TDETERMINATO – Personale dirigente medico/veterinario - Oneri sociali*																														
327	500102050201000	A.20.25.10.020.210.00.0000	Ruolo Sanitario - TDETERMINATO – Personale dirigente medico/veterinario - Accantonamento a TFR																														
327	500102050201100	A.20.25.10.020.220.00.0000	Ruolo Sanitario - TDETERMINATO – Personale dirigente medico/veterinario - Accantonamento trattamento quiescenza e simili																														
327	500102050201200	A.20.25.10.020.800.00.0000	Ruolo Sanitario - TDETERMINATO – Personale dirigente medico/veterinario - Altri costi del personale																														
327	500102050300000	A.20.25.10.022.010.00.0000	Ruolo Sanitario - TDETERMINATO – Personale dirigente non medico - Competenze fisse																														
327	500102050300100	A.20.25.10.022.020.00.0000	Ruolo Sanitario - TDETERMINATO – Personale dirigente non medico - Straordinario																														
327	500102050300200	A.20.25.10.022.025.00.0000	Ruolo Sanitario - TDETERMINATO – Personale dirigente non medico - Ret. Posizione																														
327	500102050300300	A.20.25.10.022.030.00.0000	Ruolo Sanitario - TDETERMINATO – Personale dirigente non medico - Indennità varie																														
327	500102050300400	A.20.25.10.022.040.00.0000	Ruolo Sanitario - TDETERMINATO – Personale dirigente non medico - Competenze personale comandato																														
327	500102050300500	A.20.25.10.022.050.00.0000	Ruolo Sanitario - TDETERMINATO – Personale dirigente non medico - Incentivazione (ristrutturazione di ruolo/ecc)																														
327	500102050300600	A.20.25.10.022.060.00.0000	Ruolo Sanitario - TDETERMINATO – Personale dirigente non medico - Risorse aggiuntive regionali																														
327	500102050300700	A.20.25.10.022.070.00.0000	Ruolo Sanitario - TDETERMINATO – Personale dirigente non medico - Accantonamento per ferie maturate e non godute																														
327	500102050300900	A.20.25.10.022.110.00.0000	Ruolo Sanitario - TDETERMINATO – Personale dirigente non medico - Oneri sociali*																														
327	500102050301000	A.20.25.10.022.210.00.0000	Ruolo Sanitario - TDETERMINATO – Personale dirigente non medico - Accantonamento a TFR																														
327	500102050301100	A.20.25.10.022.220.00.0000	Ruolo Sanitario - TDETERMINATO – Personale dirigente non medico - Accantonamento trattamento quiescenza e simili																														
327	500102050301200	A.20.25.10.022.800.00.0000	Ruolo Sanitario - TDETERMINATO – Personale dirigente non medico - Altri costi del personale																														
327	500102050400000	A.20.25.10.024.010.00.0000	Ruolo Sanitario - ALTRO – Personale dirigente non medico - Competenze fisse																														
327	500102050400100	A.20.25.10.024.020.00.0000	Ruolo Sanitario - ALTRO – Personale dirigente non medico - Straordinario																														
327	500102050400200	A.20.25.10.024.025.00.0000	Ruolo Sanitario - ALTRO – Personale dirigente non medico - Ret. Posizione																														
327	500102050400300	A.20.25.10.024.030.00.0000	Ruolo Sanitario - ALTRO – Personale dirigente non medico - Indennità varie																														
327	500102050400400	A.20.25.10.024.040.00.0000	Ruolo Sanitario - ALTRO – Personale dirigente non medico - Competenze personale comandato																														
327	500102050400500	A.20.25.10.024.050.00.0000	Ruolo Sanitario - ALTRO – Personale dirigente non medico - Incentivazione (ristrutturazione di ruolo/ecc)																														
327	500102050400600	A.20.25.10.024.060.00.0000	Ruolo Sanitario - ALTRO – Personale dirigente non medico - Risorse aggiuntive regionali																														
327	500102050400700	A.20.25.10.024.070.00.0000	Ruolo Sanitario - ALTRO – Personale dirigente non medico - Accantonamento per ferie maturate e non godute																														
327	500102050400900	A.20.25.10.024.110.00.0000	Ruolo Sanitario - ALTRO – Personale dirigente non medico - Oneri sociali*																														
327	500102050401000	A.20.25.10.024.210.00.0000	Ruolo Sanitario - ALTRO – Personale dirigente non medico - Accantonamento a TFR																														
327	500102050401100	A.20.25.10.024.220.00.0000	Ruolo Sanitario - ALTRO – Personale dirigente non medico - Accantonamento trattamento quiescenza e simili																														
327	500102050401200	A.20.25.10.024.800.00.0000	Ruolo Sanitario - ALTRO – Personale dirigente non medico - Altri costi del personale																														
327	500102050500100	A.20.25.10.110.010.00.0000	Ruolo Sanitario - TINDETERMINATO – Personale comparto - Competenze fisse																														
327	500102050500200	A.20.25.10.110.020.00.0000	Ruolo Sanitario - TINDETERMINATO – Personale comparto - Straordinario																														
327	500102050500300	A.20.25.10.110.030.00.0000	Ruolo Sanitario - TINDETERMINATO – Personale comparto - Indennità varie																														
327	500102050500400	A.20.25.10.110.050.00.0000	Ruolo Sanitario - TINDETERMINATO – Personale comparto - Incentivazione produttività collettiva																														
327	500102050500500	A.20.25.10.110.060.00.0000	Ruolo Sanitario - TINDETERMINATO – Personale comparto - Competenze personale comandato																														
327	500102050500600	A.20.25.10.110.060.00.0000	Ruolo Sanitario - TINDETERMINATO – Personale comparto - Risorse aggiuntive regionali																														

327	50530010070000	4.20.25.10.110.060.00.000	Ruolo Sanitario - T.INDETERMINATO- - Personale comparto - Accantonamento per ferie maturate e non godute
327	50530010080000	4.20.25.10.110.110.00.000	Ruolo Sanitario - T.INDETERMINATO- - Personale comparto - Oneri sociali*
327	50530010090000	4.20.25.10.110.210.00.000	Ruolo Sanitario - T.INDETERMINATO- - Personale comparto - Accantonamento a TFR
327	50530010100000	4.20.25.10.110.220.00.000	Ruolo Sanitario - T.INDETERMINATO- - Personale comparto - Accantonamento trattamento quiescenza e simili
327	50530010110000	4.20.25.10.110.800.00.000	Ruolo Sanitario - T.INDETERMINATO- - Personale comparto - Altri costi del personale
327	50530020010000	4.20.25.10.112.010.00.000	Ruolo Sanitario - T.DETERMINATO- - Personale comparto - Competenze fisse
327	50530020020000	4.20.25.10.112.020.00.000	Ruolo Sanitario - T.DETERMINATO- - Personale comparto - Straordinario
327	50530020030000	4.20.25.10.112.030.00.000	Ruolo Sanitario - T.DETERMINATO- - Personale comparto - Indennità varie
327	50530020040000	4.20.25.10.112.035.00.000	Ruolo Sanitario - T.DETERMINATO- - Personale comparto - Incentivazione alla produttività collettiva
327	50530020050000	4.20.25.10.112.040.00.000	Ruolo Sanitario - T.DETERMINATO- - Personale comparto - Competenze personale comandato
327	50530020060000	4.20.25.10.112.050.00.000	Ruolo Sanitario - T.DETERMINATO- - Personale comparto - Risorse aggiungive regionali
327	50530020070000	4.20.25.10.112.060.00.000	Ruolo Sanitario - T.DETERMINATO- - Personale comparto - Accantonamento per ferie maturate e non godute
327	50530020080000	4.20.25.10.112.110.00.000	Ruolo Sanitario - T.DETERMINATO- - Personale comparto - Oneri sociali*
327	50530020090000	4.20.25.10.112.210.00.000	Ruolo Sanitario - T.DETERMINATO- - Personale comparto - Accantonamento a TFR
327	50530020100000	4.20.25.10.112.220.00.000	Ruolo Sanitario - T.DETERMINATO- - Personale comparto - Accantonamento trattamento quiescenza e simili
327	50530020110000	4.20.25.10.112.800.00.000	Ruolo Sanitario - T.DETERMINATO- - Personale comparto - Altri costi del personale
327	50530030010000	4.20.25.10.114.010.00.000	Ruolo Sanitario - T.ALTRO- - Personale comparto - Competenze fisse
327	50530030020000	4.20.25.10.114.020.00.000	Ruolo Sanitario - T.ALTRO- - Personale comparto - Straordinario
327	50530030030000	4.20.25.10.114.030.00.000	Ruolo Sanitario - T.ALTRO- - Personale comparto - Indennità varie
327	50530030040000	4.20.25.10.114.035.00.000	Ruolo Sanitario - T.ALTRO- - Personale comparto - Incentivazione alla produttività collettiva
327	50530030050000	4.20.25.10.114.040.00.000	Ruolo Sanitario - T.ALTRO- - Personale comparto - Competenze personale comandato
327	50530030060000	4.20.25.10.114.050.00.000	Ruolo Sanitario - T.ALTRO- - Personale comparto - Risorse aggiungive regionali
327	50530030070000	4.20.25.10.114.060.00.000	Ruolo Sanitario - T.ALTRO- - Personale comparto - Accantonamento per ferie maturate e non godute
327	50530030080000	4.20.25.10.114.110.00.000	Ruolo Sanitario - T.ALTRO- - Personale comparto - Oneri sociali*
327	50530030090000	4.20.25.10.114.210.00.000	Ruolo Sanitario - T.ALTRO- - Personale comparto - Accantonamento a TFR
327	50530030100000	4.20.25.10.114.220.00.000	Ruolo Sanitario - T.ALTRO- - Personale comparto - Accantonamento trattamento quiescenza e simili
327	50530030110000	4.20.25.10.114.800.00.000	Ruolo Sanitario - T.ALTRO- - Personale comparto - Altri costi del personale
327	**50600000000000**	**4.20.25.20.000.000.00.000**	**B.6 Personale del ruolo professionale - Totale**
327	50640010010000	4.20.25.20.020.010.00.000	Ruolo professionale - T.INDETERMINATO- Personale dirigente - Competenze fisse
327	50640010020000	4.20.25.20.020.020.00.000	Ruolo professionale - T.INDETERMINATO- Personale dirigente - Straordinario
327	50640010030000	4.20.25.20.020.025.00.000	Ruolo professionale - T.INDETERMINATO- Personale dirigente - Retr. Posizione
327	50640010040000	4.20.25.20.020.030.00.000	Ruolo professionale - T.INDETERMINATO- Personale dirigente - Indennità varie
327	50640010050000	4.20.25.20.020.040.00.000	Ruolo professionale - T.INDETERMINATO- Personale dirigente - Competenze Ruolo professionale - T.INDETERMINATO- Personale comandato
327	50640010060000	4.20.25.20.020.050.00.000	Ruolo professionale - T.INDETERMINATO- Personale dirigente - Incentivazione (retribuzione di risultato)
327	50640010070000	4.20.25.20.020.060.00.000	Ruolo professionale - T.INDETERMINATO- Personale dirigente - Risorse aggiungive regionali
327	50640010080000	4.20.25.20.020.070.00.000	Ruolo professionale - T.INDETERMINATO- Personale dirigente - Accantonamento per ferie maturate e non godute
327	50640010090000	4.20.25.20.020.110.00.000	Ruolo professionale - T.INDETERMINATO- Personale dirigente - Oneri sociali*
327	50640010100000	4.20.25.20.020.210.00.000	Ruolo professionale - T.INDETERMINATO- Personale dirigente - Accantonamento a TFR
327	50640010110000	4.20.25.20.020.220.00.000	Ruolo professionale - T.INDETERMINATO- Personale dirigente - Accantonamento trattamento quiescenza e simili
327	50640010120000	4.20.25.20.020.800.00.000	Ruolo professionale - T.INDETERMINATO- Personale dirigente - Altri costi del Ruolo professionale -
327	50640020010000	4.20.25.20.022.010.00.000	Ruolo professionale - T.DETERMINATO- Personale dirigente - Competenze fisse
327	50640020020000	4.20.25.20.022.020.00.000	Ruolo professionale - T.DETERMINATO- Personale dirigente - Straordinario
327	50640020030000	4.20.25.20.022.025.00.000	Ruolo professionale - T.DETERMINATO- Personale dirigente - Retr. Posizione
327	50640020040000	4.20.25.20.022.030.00.000	Ruolo professionale - T.DETERMINATO- Personale dirigente - Indennità varie
327	50640020050000	4.20.25.20.022.040.00.000	Ruolo professionale - T.DETERMINATO- Personale dirigente - Competenze Ruolo professionale - T.DETERMINATO- Personale comandato
327	50640020060000	4.20.25.20.022.050.00.000	Ruolo professionale - T.DETERMINATO- Personale dirigente - Incentivazione (retribuzione di risultato)
327	50640020070000	4.20.25.20.022.060.00.000	Ruolo professionale - T.DETERMINATO- Personale dirigente - Risorse aggiungive regionali
327	50640020080000	4.20.25.20.022.070.00.000	Ruolo professionale - T.DETERMINATO- Personale dirigente - Accantonamento per ferie maturate e non godute
327	50640020090000	4.20.25.20.022.110.00.000	Ruolo professionale - T.DETERMINATO- Personale dirigente - Oneri sociali*
327	50640020100000	4.20.25.20.022.210.00.000	Ruolo professionale - T.DETERMINATO- Personale dirigente - Accantonamento a TFR
327	50640020110000	4.20.25.20.022.220.00.000	Ruolo professionale - T.DETERMINATO- Personale dirigente - Accantonamento trattamento quiescenza e simili
327	50640020120000	4.20.25.20.022.800.00.000	Ruolo professionale - T.DETERMINATO- Personale dirigente - Altri costi del Ruolo professionale -
327	50640030010000	4.20.25.20.024.010.00.000	Ruolo professionale - T.ALTRO- Personale dirigente - Competenze fisse
327	50640030020000	4.20.25.20.024.020.00.000	Ruolo professionale - T.ALTRO- Personale dirigente - Straordinario
327	50640030030000	4.20.25.20.024.025.00.000	Ruolo professionale - T.ALTRO- Personale dirigente - Retr. Posizione
327	50640030040000	4.20.25.20.024.030.00.000	Ruolo professionale - T.ALTRO- Personale dirigente - Indennità varie
327	50640030050000	4.20.25.20.024.040.00.000	Ruolo professionale - T.ALTRO- Personale dirigente - Competenze Ruolo professionale - T.ALTRO- Personale comandato
327	50640030060000	4.20.25.20.024.050.00.000	Ruolo professionale - T.ALTRO- Personale dirigente - Incentivazione (retribuzione di risultato)
327	50640030070000	4.20.25.20.024.060.00.000	Ruolo professionale - T.ALTRO- Personale dirigente - Risorse aggiungive regionali
327	50640030080000	4.20.25.20.024.070.00.000	Ruolo professionale - T.ALTRO- Personale dirigente - Accantonamento per ferie maturate e non godute
327	50640030090000	4.20.25.20.024.110.00.000	Ruolo professionale - T.ALTRO- Personale dirigente - Oneri sociali*
327	50640030100000	4.20.25.20.024.210.00.000	Ruolo professionale - T.ALTRO- Personale dirigente - Accantonamento a TFR
327	50640030110000	4.20.25.20.024.220.00.000	Ruolo professionale - T.ALTRO- Personale dirigente - Accantonamento trattamento quiescenza e simili
327	50640030120000	4.20.25.20.024.800.00.000	Ruolo professionale - T.ALTRO- Personale dirigente - Altri costi del Ruolo professionale -
327	50645010010000	4.20.25.20.110.010.00.000	Ruolo professionale - T.INDETERMINATO - Personale comparto - Competenze fisse
327	50645010020000	4.20.25.20.110.020.00.000	Ruolo professionale - T.INDETERMINATO - Personale comparto - Straordinario
327	50645010030000	4.20.25.20.110.030.00.000	Ruolo professionale - T.INDETERMINATO - Personale comparto - Indennità varie
327	50645010040000	4.20.25.20.110.035.00.000	Ruolo professionale - T.INDETERMINATO - Personale comparto - Incentivazione alla produttività collettiva
327	50645010050000	4.20.25.20.110.040.00.000	Ruolo professionale - T.INDETERMINATO - Personale comparto - Competenze Ruolo professionale - Personale comandato
327	50645010060000	4.20.25.20.110.050.00.000	Ruolo professionale - T.INDETERMINATO - Personale comparto - Risorse aggiungive regionali
327	50645010070000	4.20.25.20.110.060.00.000	Ruolo professionale - T.INDETERMINATO - Personale comparto - Accantonamento per ferie maturate e non godute
327	50645010080000	4.20.25.20.110.110.00.000	Ruolo professionale - T.INDETERMINATO - Personale comparto - Oneri sociali*
327	50645010090000	4.20.25.20.110.210.00.000	Ruolo professionale - T.INDETERMINATO - Personale comparto - Accantonamento a TFR
327	50645010100000	4.20.25.20.110.220.00.000	Ruolo professionale - T.INDETERMINATO - Personale comparto - Accantonamento trattamento quiescenza e simili
327	50645010110000	4.20.25.20.110.800.00.000	Ruolo professionale - T.INDETERMINATO - Personale comparto - Altri costi del personale
327	50645020010000	4.20.25.20.112.010.00.000	Ruolo professionale - T.DETERMINATO - Personale comparto - Competenze fisse
327	50645020020000	4.20.25.20.112.020.00.000	Ruolo professionale - T.DETERMINATO - Personale comparto - Straordinario
327	50645020030000	4.20.25.20.112.030.00.000	Ruolo professionale - T.DETERMINATO - Personale comparto - Indennità varie
327	50645020040000	4.20.25.20.112.035.00.000	Ruolo professionale - T.DETERMINATO - Personale comparto - Incentivazione alla produttività collettiva
327	50645020050000	4.20.25.20.112.040.00.000	Ruolo professionale - T.DETERMINATO - Personale comparto - Competenze Ruolo professionale - Personale comandato
327	50645020060000	4.20.25.20.112.050.00.000	Ruolo professionale - T.DETERMINATO - Personale comparto - Risorse aggiungive regionali
327	50645020070000	4.20.25.20.112.060.00.000	Ruolo professionale - T.DETERMINATO - Personale comparto - Accantonamento per ferie maturate e non godute
327	50645020080000	4.20.25.20.112.110.00.000	Ruolo professionale - T.DETERMINATO - Personale comparto - Oneri sociali*
327	50645020090000	4.20.25.20.112.210.00.000	Ruolo professionale - T.DETERMINATO - Personale comparto - Accantonamento a TFR
327	50645020100000	4.20.25.20.112.220.00.000	Ruolo professionale - T.DETERMINATO - Personale comparto - Accantonamento trattamento quiescenza e simili
327	50645020110000	4.20.25.20.112.800.00.000	Ruolo professionale - T.DETERMINATO - Personale comparto - Altri costi del personale
327	50645030010000	4.20.25.20.114.010.00.000	Ruolo professionale - T.ALTRO - Personale comparto - Competenze fisse
327	50645030020000	4.20.25.20.114.020.00.000	Ruolo professionale - T.ALTRO - Personale comparto - Straordinario
327	50645030030000	4.20.25.20.114.030.00.000	Ruolo professionale - T.ALTRO - Personale comparto - Indennità varie
327	50645030040000	4.20.25.20.114.035.00.000	Ruolo professionale - T.ALTRO - Personale comparto - Incentivazione alla produttività collettiva
327	50645030050000	4.20.25.20.114.040.00.000	Ruolo professionale - T.ALTRO - Personale comparto - Competenze Ruolo professionale - Personale comandato
327	50645030060000	4.20.25.20.114.050.00.000	Ruolo professionale - T.ALTRO - Personale comparto - Risorse aggiungive regionali
327	50645030070000	4.20.25.20.114.060.00.000	Ruolo professionale - T.ALTRO - Personale comparto - Accantonamento per ferie maturate e non godute
327	50645030080000	4.20.25.20.114.110.00.000	Ruolo professionale - T.ALTRO - Personale comparto - Oneri sociali*
327	50645030090000	4.20.25.20.114.210.00.000	Ruolo professionale - T.ALTRO - Personale comparto - Accantonamento a TFR
327	50645030100000	4.20.25.20.114.220.00.000	Ruolo professionale - T.ALTRO - Personale comparto - Accantonamento trattamento quiescenza e simili
327	50645030110000	4.20.25.20.114.800.00.000	Ruolo professionale - T.ALTRO - Personale comparto - Altri costi del personale
327	**50700000000000**	**4.20.25.30.000.000.00.000**	**B.7 Personale del ruolo tecnico - Totale**
327	50750010010000	4.20.25.30.020.010.00.000	Ruolo tecnico - T.INDETERMINATO - - Personale dirigente - Competenze fisse
327	50750010020000	4.20.25.30.020.020.00.000	Ruolo tecnico - T.INDETERMINATO - - Personale dirigente - Straordinario
327	50750010030000	4.20.25.30.020.025.00.000	Ruolo tecnico - T.INDETERMINATO - - Personale dirigente - Retr. Posizione
327	50750010040000	4.20.25.30.020.030.00.000	Ruolo tecnico - T.INDETERMINATO - - Personale dirigente - Indennità varie
327	50750010050000	4.20.25.30.020.040.00.000	Ruolo tecnico - T.INDETERMINATO - - Personale dirigente - Competenze Ruolo tecnico - Personale comandato
327	50750010060000	4.20.25.30.020.050.00.000	Ruolo tecnico - T.INDETERMINATO - - Personale dirigente - Incentivazione (retribuzione di risultato)
327	50750010070000	4.20.25.30.020.060.00.000	Ruolo tecnico - T.INDETERMINATO - - Personale dirigente - Risorse aggiungive regionali
327	50750010080000	4.20.25.30.020.070.00.000	Ruolo tecnico - T.INDETERMINATO - - Personale dirigente - Accantonamento per ferie maturate e non godute
327	50750010090000	4.20.25.30.020.110.00.000	Ruolo tecnico - T.INDETERMINATO - - Personale dirigente - Oneri sociali*
327	50750010100000	4.20.25.30.020.210.00.000	Ruolo tecnico - T.INDETERMINATO - - Personale dirigente - Accantonamento a TFR
327	50750010110000	4.20.25.30.020.220.00.000	Ruolo tecnico - T.INDETERMINATO - - Personale dirigente - Accantonamento trattamento quiescenza e simili
327	50750010120000	4.20.25.30.020.800.00.000	Ruolo tecnico - T.INDETERMINATO - - Personale dirigente - Altri costi del Ruolo tecnico
327	50750020010000	4.20.25.30.022.010.00.000	Ruolo tecnico - T.DETERMINATO - - Personale dirigente - Competenze fisse
327	50750020020000	4.20.25.30.022.020.00.000	Ruolo tecnico - T.DETERMINATO - - Personale dirigente - Straordinario
327	50755010030000	4.20.25.30.022.025.00.000	Ruolo tecnico - T.DETERMINATO - - Personale dirigente - Retr. Posizione
327	50750020030000	4.20.25.30.022.030.00.000	Ruolo tecnico - T.DETERMINATO - - Personale dirigente - Indennità varie
327	50750020040000	4.20.25.30.022.040.00.000	Ruolo tecnico - T.DETERMINATO - - Personale dirigente - Competenze Ruolo tecnico - Personale comandato
327	50750020050000	4.20.25.30.022.050.00.000	Ruolo tecnico - T.DETERMINATO - - Personale dirigente - Incentivazione (retribuzione di risultato)
327	50750020060000	4.20.25.30.022.060.00.000	Ruolo tecnico - T.DETERMINATO - - Personale dirigente - Risorse aggiungive regionali
327	50750020070000	4.20.25.30.022.070.00.000	Ruolo tecnico - T.DETERMINATO - - Personale dirigente - Accantonamento per ferie maturate e non godute
327	50750020080000	4.20.25.30.022.110.00.000	Ruolo tecnico - T.DETERMINATO - - Personale dirigente - Oneri sociali*
327	50750020090000	4.20.25.30.022.210.00.000	Ruolo tecnico - T.DETERMINATO - - Personale dirigente - Accantonamento a TFR
327	50750020100000	4.20.25.30.022.220.00.000	Ruolo tecnico - T.DETERMINATO - - Personale dirigente - Accantonamento trattamento quiescenza e simili
327	50750020110000	4.20.25.30.022.800.00.000	Ruolo tecnico - T.DETERMINATO - - Personale dirigente - Altri costi del Ruolo tecnico
327	50750030010000	4.20.25.30.024.010.00.000	Ruolo tecnico - ALTRO - - Personale dirigente - Competenze fisse
327	50750030020000	4.20.25.30.024.020.00.000	Ruolo tecnico - ALTRO - - Personale dirigente - Straordinario
327	50750030030000	4.20.25.30.024.025.00.000	Ruolo tecnico - ALTRO - - Personale dirigente - Retr. Posizione
327	50750030040000	4.20.25.30.024.030.00.000	Ruolo tecnico - ALTRO - - Personale dirigente - Indennità varie
327	50750030050000	4.20.25.30.024.040.00.000	Ruolo tecnico - ALTRO - - Personale dirigente - Competenze Ruolo tecnico - Personale comandato
327	50750030060000	4.20.25.30.024.050.00.000	Ruolo tecnico - ALTRO - - Personale dirigente - Incentivazione (retribuzione di risultato)
327	50750030070000	4.20.25.30.024.060.00.000	Ruolo tecnico - ALTRO - - Personale dirigente - Risorse aggiungive regionali
327	50750030080000	4.20.25.30.024.070.00.000	Ruolo tecnico - ALTRO - - Personale dirigente - Accantonamento per ferie maturate e non godute
327	50750030090000	4.20.25.30.024.110.00.000	Ruolo tecnico - ALTRO - - Personale dirigente - Oneri sociali*
327	50750030100000	4.20.25.30.024.210.00.000	Ruolo tecnico - ALTRO - - Personale dirigente - Accantonamento a TFR
327	50750030110000	4.20.25.30.024.220.00.000	Ruolo tecnico - ALTRO - - Personale dirigente - Accantonamento trattamento quiescenza e simili
327	50750030120000	4.20.25.30.024.800.00.000	Ruolo tecnico - ALTRO - - Personale dirigente - Altri costi del Ruolo tecnico
327	50755010010000	4.20.25.30.110.010.00.000	Ruolo tecnico - T.INDETERMINATO - - Personale comparto - Competenze fisse
327	50755010020000	4.20.25.30.110.020.00.000	Ruolo tecnico - T.INDETERMINATO - - Personale comparto - Straordinario
327	50755010040000	4.20.25.30.110.030.00.000	Ruolo tecnico - T.INDETERMINATO - - Personale comparto - Indennità varie
327	50755010050000	4.20.25.30.110.035.00.000	Ruolo tecnico - T.INDETERMINATO - - Personale comparto - Incentivazione alla produttività collettiva
327	50755010060000	4.20.25.30.110.040.00.000	Ruolo tecnico - T.INDETERMINATO - - Personale comparto - Competenze Ruolo tecnico - Personale comandato
327	50755010070000	4.20.25.30.110.050.00.000	Ruolo tecnico - T.INDETERMINATO - - Personale comparto - Risorse aggiungive regionali
327	50755010080000	4.20.25.30.110.060.00.000	Ruolo tecnico - T.INDETERMINATO - - Personale comparto - Accantonamento per ferie maturate e non godute
327	50755010090000	4.20.25.30.110.110.00.000	Ruolo tecnico - T.INDETERMINATO - - Personale comparto - Oneri sociali*
327	50755010100000	4.20.25.30.110.210.00.000	Ruolo tecnico - T.INDETERMINATO - - Personale comparto - Accantonamento a TFR
327	50755010110000	4.20.25.30.110.220.00.000	Ruolo tecnico - T.INDETERMINATO - - Personale comparto - Accantonamento trattamento quiescenza e simili
327	50755010120000	4.20.25.30.110.800.00.000	Ruolo tecnico - T.INDETERMINATO - - Personale comparto - Altri costi del personale
327	50755020010000	4.20.25.30.112.010.00.000	Ruolo tecnico - T.DETERMINATO - - Personale comparto - Competenze fisse
327	50755020020000	4.20.25.30.112.020.00.000	Ruolo tecnico - T.DETERMINATO - - Personale comparto - Straordinario
327	50755020030000	4.20.25.30.112.030.00.000	Ruolo tecnico - T.DETERMINATO - - Personale comparto - Indennità varie
327	50755020040000	4.20.25.30.112.035.00.000	Ruolo tecnico - T.DETERMINATO - - Personale comparto - Incentivazione alla produttività collettiva
327	50755020050000	4.20.25.30.112.040.00.000	Ruolo tecnico - T.DETERMINATO - - Personale comparto - Competenze Ruolo tecnico - Personale comandato
327	50755020060000	4.20.25.30.112.050.00.000	Ruolo tecnico - T.DETERMINATO - - Personale comparto - Risorse aggiungive regionali
327	50755020070000	4.20.25.30.112.060.00.000	Ruolo tecnico - T.DETERMINATO - - Personale comparto - Accantonamento per ferie maturate e non godute
327	50755020080000	4.20.25.30.112.110.00.000	Ruolo tecnico - T.DETERMINATO - - Personale comparto - Oneri sociali*
327	50755020090000	4.20.25.30.112.210.00.000	Ruolo tecnico - T.DETERMINATO - - Personale comparto - Accantonamento a TFR
327	50755020100000	4.20.25.30.112.220.00.000	Ruolo tecnico - T.DETERMINATO - - Personale comparto - Accantonamento trattamento quiescenza e simili
327	50755020110000	4.20.25.30.112.800.00.000	Ruolo tecnico - T.DETERMINATO - - Personale comparto - Altri costi del personale
327	50755030010000	4.20.25.30.114.010.00.000	Ruolo tecnico - ALTRO - - Personale comparto - Competenze fisse
327	50755030020000	4.20.25.30.114.020.00.000	Ruolo tecnico - ALTRO - - Personale comparto - Straordinario
327	50755030030000	4.20.25.30.114.030.00.000	Ruolo tecnico - ALTRO - - Personale comparto - Indennità varie
327	50755030040000	4.20.25.30.114.035.00.000	Ruolo tecnico - ALTRO - - Personale comparto - Incentivazione alla produttività collettiva
327	50755030050000	4.20.25.30.114.040.00.000	Ruolo tecnico - ALTRO - - Personale comparto - Competenze Ruolo tecnico - Personale comandato
327	50755030060000	4.20.25.30.114.050.00.000	Ruolo tecnico - ALTRO - - Personale comparto - Risorse aggiungive regionali
327	50755030070000	4.20.25.30.114.060.00.000	Ruolo tecnico - ALTRO - - Personale comparto - Accantonamento per ferie maturate e non godute
327	50755030080000	4.20.25.30.114.110.00.000	Ruolo tecnico - ALTRO - - Personale comparto - Oneri sociali*
327	50755030090000	4.20.25.30.114.210.00.000	Ruolo tecnico - ALTRO - - Personale comparto - Accantonamento a TFR
327	50755030100000	4.20.25.30.114.220.00.000	Ruolo tecnico - ALTRO - - Personale comparto - Accantonamento trattamento quiescenza e simili
327	50755030110000	4.20.25.30.114.800.00.000	Ruolo tecnico - ALTRO - - Personale comparto - Altri costi del personale
327	**50800000000000**	**4.20.25.40.000.000.00.000**	**B.8 Personale del ruolo amministrativo - Totale**
327	50860010010000	4.20.25.40.020.010.00.000	Ruolo amministrativo - T.INDETERMINATO - Personale dirigente - Competenze fisse
327	50860010020000	4.20.25.40.020.020.00.000	Ruolo amministrativo - T.INDETERMINATO - Personale dirigente - Straordinario
327	50860010030000	4.20.25.40.020.025.00.000	Ruolo amministrativo - T.INDETERMINATO - Personale dirigente - Retr. Posizione
327	50860010040000	4.20.25.40.020.030.00.000	Ruolo amministrativo - T.INDETERMINATO - Personale dirigente - Indennità varie
327	50860010050000	4.20.25.40.020.040.00.000	Ruolo amministrativo - T.INDETERMINATO - Personale dirigente - Competenze Ruolo amministrativo - T.INDETERMINATO - Personale comandato
327	50860010060000	4.20.25.40.020.050.00.000	Ruolo amministrativo - T.INDETERMINATO - Personale dirigente - Incentivazione (retribuzione di risultato)
327	50860010070000	4.20.25.40.020.060.00.000	Ruolo amministrativo - T.INDETERMINATO - Personale dirigente - Risorse aggiungive regionali
327	50860010080000	4.20.25.40.020.070.00.000	Ruolo amministrativo - T.INDETERMINATO - Personale dirigente - Accantonamento per ferie maturate e non godute
327	50860010090000	4.20.25.40.020.110.00.000	Ruolo amministrativo - T.INDETERMINATO - Personale dirigente - Oneri sociali*
327	50860010100000	4.20.25.40.020.210.00.000	Ruolo amministrativo - T.INDETERMINATO - Personale dirigente - Accantonamento a TFR
327	50860010110000	4.20.25.40.020.220.00.000	Ruolo amministrativo - T.INDETERMINATO - Personale dirigente - Accantonamento trattamento quiescenza e simili
327	50860010120000	4.20.25.40.020.800.00.000	Ruolo amministrativo - T.INDETERMINATO - Personale dirigente - Altri costi del Ruolo amministrativo
327	50860020010000	4.20.25.40.022.010.00.000	Ruolo amministrativo - T.DETERMINATO - Personale dirigente - Competenze fisse
327	50860020020000	4.20.25.40.022.020.00.000	Ruolo amministrativo - T.DETERMINATO - Personale dirigente - Straordinario
327	50860020030000	4.20.25.40.022.025.00.000	Ruolo amministrativo - T.DETERMINATO - Personale dirigente - Retr. Posizione
327	50860020040000	4.20.25.40.022.030.00.000	Ruolo amministrativo - T.DETERMINATO - Personale dirigente - Indennità varie
327	50860020050000	4.20.25.40.022.040.00.000	Ruolo amministrativo - T.DETERMINATO - Personale dirigente - Competenze Ruolo amministrativo - T.DETERMINATO - Personale comandato
327	50860020060000	4.20.25.40.022.050.00.000	Ruolo amministrativo - T.DETERMINATO - Personale dirigente - Incentivazione (retribuzione di risultato)
327	50860020070000	4.20.25.40.022.060.00.000	Ruolo amministrativo - T.DETERMINATO - Personale dirigente - Risorse aggiungive regionali
327	50860020080000	4.20.25.40.022.070.00.000	Ruolo amministrativo - T.DETERMINATO - Personale dirigente - Accantonamento per ferie maturate e non godute

327	50860020090000	4.20.25.40.022.110.00.000	Ruolo amministrativo - T.DETERMINATO - Personale dirigente - Oneri sociali*
327	50860020100000	4.20.25.40.022.210.00.000	Ruolo amministrativo - T.DETERMINATO - Personale dirigente - Accantonamento a TFR
327	50860020110000	4.20.25.40.022.220.00.000	Ruolo amministrativo - T.DETERMINATO - Personale dirigente - Accantonamento trattamento quiescenza e simili
327	50860020120000	4.20.25.40.022.800.00.000	Ruolo amministrativo - T.DETERMINATO - Personale dirigente - Altri costi del Ruolo amministrativo
327	50860030010000	4.20.25.40.024.010.00.000	Ruolo amministrativo - ALTRO - Personale dirigente - Competenze fisse
327	50860030020000	4.20.25.40.024.020.00.000	Ruolo amministrativo - ALTRO - Personale dirigente - Straordinario
327	50860030030000	4.20.25.40.024.025.00.000	Ruolo amministrativo - ALTRO - Personale dirigente - Retr. Posizione
327	50860030040000	4.20.25.40.024.030.00.000	Ruolo amministrativo - ALTRO - Personale dirigente - Indennità varie
327	50860030050000	4.20.25.40.024.040.00.000	Ruolo amministrativo - ALTRO - Personale dirigente - Competenze Ruolo amministrativo - ALTRO - Personale comandato
327	50860030060000	4.20.25.40.024.050.00.000	Ruolo amministrativo - ALTRO - Personale dirigente - Incentivazione (retribuzione di risultato)
327	50860030070000	4.20.25.40.024.060.00.000	Ruolo amministrativo - ALTRO - Personale dirigente - Risorse aggiungive regionali
327	50860030080000	4.20.25.40.024.070.00.000	Ruolo amministrativo - ALTRO - Personale dirigente - Accantonamento per ferie maturate e non godute
327	50860030090000	4.20.25.40.024.110.00.000	Ruolo amministrativo - ALTRO - Personale dirigente - Oneri sociali*
327	50860030100000	4.20.25.40.024.210.00.000	Ruolo amministrativo - ALTRO - Personale dirigente - Accantonamento a TFR
327	50860030110000	4.20.25.40.024.220.00.000	Ruolo amministrativo - ALTRO - Personale dirigente - Accantonamento trattamento quiescenza e simili
327	50860030120000	4.20.25.40.024.800.00.000	Ruolo amministrativo - ALTRO - Personale dirigente - Altri costi del Ruolo amministrativo
327	50865010010000	4.20.25.40.110.010.00.000	Ruolo amministrativo - T.INDETERMINATO - Personale comparto - Competenze fisse
327	50865010020000	4.20.25.40.110.020.00.000	Ruolo amministrativo - T.INDETERMINATO - Personale comparto - Straordinario
327	50865010030000	4.20.25.40.110.030.00.000	Ruolo amministrativo - T.INDETERMINATO - Personale comparto - Indennità varie
327	50865010040000	4.20.25.40.110.035.00.000	Ruolo amministrativo - T.INDETERMINATO - Personale comparto - Incentivazione alla produttività collettiva
327	50865010050000	4.20.25.40.110.040.00.000	Ruolo amministrativo - T.INDETERMINATO - Personale comparto - Competenze Ruolo amministrativo - Personale comandato
327	50865010060000	4.20.25.40.110.050.00.000	Ruolo amministrativo - T.INDETERMINATO - Personale comparto - Risorse aggiungive regionali
327	50865010070000	4.20.25.40.110.060.00.000	Ruolo amministrativo - T.INDETERMINATO - Personale comparto - Accantonamento per ferie maturate e non godute
327	50865010080000	4.20.25.40.110.110.00.000	Ruolo amministrativo - T.INDETERMINATO - Personale comparto - Oneri sociali*
327	50865010090000	4.20.25.40.110.210.00.000	Ruolo amministrativo - T.INDETERMINATO - Personale comparto - Accantonamento a TFR
327	50865010100000	4.20.25.40.110.220.00.000	Ruolo amministrativo - T.INDETERMINATO - Personale comparto - Accantonamento trattamento quiescenza e simili
327	50865010110000	4.20.25.40.110.800.00.000	Ruolo amministrativo - T.INDETERMINATO - Personale comparto - Altri costi del personale
327	50865020010000	4.20.25.40.112.010.00.000	Ruolo amministrativo - T.DETERMINATO - Personale comparto - Competenze fisse
327	50865020020000	4.20.25.40.112.020.00.000	Ruolo amministrativo - T.DETERMINATO - Personale comparto - Straordinario
327	50865020030000	4.20.25.40.112.030.00.000	Ruolo amministrativo - T.DETERMINATO - Personale comparto - Indennità varie
327	50865020040000	4.20.25.40.112.035.00.000	Ruolo amministrativo - T.DETERMINATO - Personale comparto - Incentivazione alla produttività collettiva
327	50865020050000	4.20.25.40.112.040.00.000	Ruolo amministrativo - T.DETERMINATO - Personale comparto - Competenze Ruolo amministrativo - Personale comandato
327	50865020060000	4.20.25.40.112.050.00.000	Ruolo amministrativo - T.DETERMINATO - Personale comparto - Risorse aggiungive regionali
327	50865020070000	4.20.25.40.112.060.00.000	Ruolo amministrativo - T.DETERMINATO - Personale comparto - Accantonamento per ferie maturate e non godute
327	50865020080000	4.20.25.40.112.110.00.000	Ruolo amministrativo - T.DETERMINATO - Personale comparto - Oneri sociali*
327	50865020090000	4.20.25.40.112.210.00.000	Ruolo amministrativo - T.DETERMINATO - Personale comparto - Accantonamento a TFR
327	50865020100000	4.20.25.40.112.220.00.000	Ruolo amministrativo - T.DETERMINATO - Personale comparto - Accantonamento trattamento quiescenza e simili
327	50865020110000	4.20.25.40.112.800.00.000	Ruolo amministrativo - T.DETERMINATO - Personale comparto - Altri costi del personale
327	50865030010000	4.20.25.40.114.010.00.000	Ruolo amministrativo - ALTRO - Personale comparto - Competenze fisse
327	50865030020000	4.20.25.40.114.020.00.000	Ruolo amministrativo - ALTRO - Personale comparto - Straordinario
327	50865030030000	4.20.25.40.114.030.00.000	Ruolo amministrativo - ALTRO - Personale comparto - Indennità varie
327	50865030040000	4.20.25.40.114.035.00.000	Ruolo amministrativo - ALTRO - Personale comparto - Incentivazione alla produttività collettiva
327	50865030050000	4.20.25.40.114.040.00.000	Ruolo amministrativo - ALTRO - Personale comparto - Competenze Ruolo amministrativo - Personale comandato
327	50865030060000	4.20.25.40.114.050.00.000	Ruolo amministrativo - ALTRO - Personale comparto - Risorse aggiungive regionali
327	50865030070000	4.20.25.40.114.060.00.000	Ruolo amministrativo - ALTRO - Personale comparto - Accantonamento per ferie maturate e non godute
327	50865030080000	4.20.25.40.114.110.00.000	Ruolo amministrativo - ALTRO - Personale comparto - Oneri sociali*
327	50865030090000	4.20.25.40.114.210.00.000	Ruolo amministrativo - ALTRO - Personale comparto - Accantonamento a TFR
327	50865030100000	4.20.25.40.114.220.00.000	Ruolo amministrativo - ALTRO - Personale comparto - Accantonamento trattamento quiescenza e simili
327	50865030110000	4.20.25.40.114.800.00.000	Ruolo amministrativo - ALTRO - Personale comparto - Altri costi del personale
327	**50900000000000**	**4.20.30.00.000.000.00.000**	**B.9 Oneri diversi di gestione - Totale**
327	50910010000000	4.20.30.10.010.000.00.000	Imposte e tasse (escluse Irap e Ires)
327	50920020000000	4.20.30.20.010.000.00.000	Perdite su crediti
327	50930030000000	4.20.30.30.010.000.00.000	Rimborso spese organi societari
327	50940010000000	4.20.30.40.010.000.00.000	Indennità, rimborso spese e oneri sociali per il direttore generale, direttore sanitario, direttore amministrativo e componenti del collegio sindacale
327	50940020000000	4.20.30.40.012.000.00.000	Indennità, rimborso spese e oneri sociali per il direttore generale, direttore sanitario, direttore amministrativo e componenti del collegio sindacale v/Asl-Ao-Fondazioni d/Regione
327	50940030000000	4.20.30.40.020.000.00.000	Indennità, rimborso spese e oneri sociali per il direttore scientifico a carico del Bilancio ricerca
327	50940040000000	4.20.30.40.022.000.00.000	Indennità, rimborso spese e oneri sociali per il direttore scientifico a carico del Bilancio ricerca v/Asl-Ao-Fondazioni d/Regione
327	50940050000000	4.20.30.40.030.000.00.000	Indennità, rimborso spese e oneri sociali per il direttore sociale a carico del Bilancio sociale
327	50940060000000	4.20.30.40.032.000.00.000	Indennità, rimborso spese e oneri sociali per il direttore sociale a carico del Bilancio sociale v/Asl-Ao-Fondazioni d/Regione
327	50950010000000	4.20.30.50.010.000.00.000	Multe, ammende, penalità, arbitraggi, risarcimenti
327	50950020000000	4.20.30.50.020.000.00.000	Sanzioni verso ASL della Regione
327	50950030000000	4.20.30.50.030.000.00.000	Commissioni e spese bancarie
327	50950040000000	4.20.30.50.040.000.00.000	Abbonamenti, acquisti di libri, riviste e giornali
327	50950050000000	4.20.30.50.050.000.00.000	Oneri per sperimentazioni gestionali (art. 9-bis, D.Lgs. 502/92)
327	50950060000000	4.20.30.50.080.000.00.000	Altri Oneri diversi di gestione
327	**60000000000000**	**5.00.00.00.000.000.00.000**	**C) PROVENTI ED ONERI FINANZIARI**
327	**60599999999999**	**5.10.00.00.000.000.00.000**	**C) PROVENTI FINANZIARI (Parziale)**
327	61000000000000	5.10.10.00.000.000.00.000	C.1 Interessi attivi - Totale
327	61010010000000	5.10.10.10.010.000.00.000	Interessi attivi su c/tesoreria
327	61020010000000	5.10.10.20.010.000.00.000	Interessi attivi su c/c bancari
327	61020020000000	5.10.10.20.020.000.00.000	Interessi attivi su c/c postali
327	61030010000000	5.10.10.30.010.000.00.000	Interessi attivi su titoli
327	61030020000000	5.10.10.30.020.000.00.000	Interessi attivi su crediti commerciali
327	61040010000000	5.10.10.30.080.000.00.000	Altri interessi attivi
327	61050010000000	5.10.10.30.090.000.00.000	Interessi attivi verso Asl-Ao-Fondazioni della Regione
327	**62000000000000**	**5.10.20.00.000.000.00.000**	**C.2 Altri proventi finanziari - Totale**
327	62010000000000	5.10.20.10.000.000.00.000	Proventi da partecipazioni
327	62020000000000	5.10.20.20.000.000.00.000	Proventi finanziari da crediti iscritti nelle immobilizzazioni
327	62030000000000	5.10.20.30.000.000.00.000	Proventi finanziari da titoli iscritti nelle immobilizzazioni
327	62040000000000	5.10.20.40.000.000.00.000	Altri proventi finanziari diversi dai precedenti
327	62050000000000	5.10.20.50.000.000.00.000	Utili su cambi
327	**62599999999999**	**5.20.00.00.000.000.00.000**	**C) ONERI FINANZIARI (Parziale)**
327	**63000000000000**	**5.20.10.00.000.000.00.000**	**C.3 Interessi passivi - Totale**
327	63010010000000	5.20.10.10.010.000.00.000	Interessi passivi su c/c tesoreria
327	63020010000000	5.20.10.20.010.000.00.000	Interessi passivi su mutui
327	63020020000000	5.20.10.20.020.000.00.000	Commissioni su fidejussioni
327	63030010000000	5.20.10.30.010.000.00.000	Interessi passivi verso fornitori
327	63030020000000	5.20.10.30.020.000.00.000	Interessi passivi di mora
327	63030030000000	5.20.10.30.030.000.00.000	Interessi passivi canoni di leasing
327	63030040000000	5.20.10.30.070.000.00.000	Altri interessi passivi
327	63030050000000	5.20.10.30.080.000.00.000	Interessi passivi verso Asl-Ao-Fondazioni della Regione
327	**64000000000000**	**5.20.20.00.000.000.00.000**	**C.4 Altri oneri finanziari - Totale**
327	64010000000000	5.20.20.10.000.000.00.000	Altri oneri finanziari
327	64020000000000	5.20.20.20.000.000.00.000	Perdite su cambi
327	**70000000000000**	**6.00.00.00.000.000.00.000**	**D) RETTIFICHE DI VALORE DI ATTIVITA' FINANZIARIE**
327	**71000000000000**	**6.10.00.00.000.000.00.000**	**D.1 Rivalutazioni - Totale**
327	71010000000000	6.10.10.00.000.000.00.000	Di partecipazioni
327	71020000000000	6.10.20.00.000.000.00.000	Di immobilizzazioni finanziarie che non costituiscono immobilizzazioni
327	71030000000000	6.10.80.00.000.000.00.000	Altro
327	**72000000000000**	**6.20.00.00.000.000.00.000**	**D.2 Svalutazioni - Totale**
327	72010000000000	6.20.10.00.000.000.00.000	Di partecipazioni
327	72020000000000	6.20.20.00.000.000.00.000	Di immobilizzazioni finanziarie che non costituiscono immobilizzazioni
327	72030000000000	6.20.80.00.000.000.00.000	Altro
327	**91000000000000**	**8.20.00.00.000.000.00.000**	**Y. IMPOSTE E TASSE**
327	91010010000000	8.20.10.10.000.000.00.000	IRAP relativa a personale dipendente
327	91010020000000	8.20.10.20.000.000.00.000	IRAP relativa a collaboratori e personale assimilato a lavoro dipendente
327	91010030000000	8.20.10.30.000.000.00.000	IRAP relativa ad attività di libera professione (intramoenia)
327	91010040000000	8.20.10.40.000.000.00.000	IRAP relativa ad attività commerciali
327	91020010000000	8.20.20.10.000.000.00.000	IRES su attività istituzionale
327	91020020000000	8.20.20.20.000.000.00.000	IRES su attività commerciale
327	91020030000000	8.20.30.10.000.000.00.000	Accantonamento a F.do Imposte (Accertamenti, condoni, ecc.)
327	82010010010000	7.20.20.10.000.000.00.000	Oneri tributari da esercizi precedenti
327	82010020010000	7.20.30.10.000.000.00.000	Oneri da cause civili
327	82010140010000	7.20.80.10.000.000.00.000	Altri oneri straordinari

Dettaglio nota integrativa di: ATS DELLA VAL PADANA - Consuntivo 2019

(Valori in Euro)

COD. CONS.	COD. CONE_ULB			TOTALE N.I.	TOTALE FOGLIO CONS.	Codice Azienda	ATS DELLA CITTA' METROPOLITANA DI MILANO	ATS DELL'INSUBRIA	ATS DELLA MONTAGNA	ATS DELLA BRIANZA	ATS DI BERGAMO	ATS DI BRESCIA	ATS DELLA VAL PADANA	ATS DI PAVIA	ASST GRANDE OSPEDALE METROPOLITANO NIGUARDA	ASST SANTI PAOLO E CARLO	ASST FATEBENEFRATELLI SACCO	ASST CENTRO SPECIALISTICO ORTOPEDICO TRAUMATOLOGICO	ASST OVEST MILANESE	ASST RHODENSE	ASST NORD MILANO	ASST MELEGNANO E DELLA MARTESANA	ASST DI LODI	ASST DEI SETTE LAGHI	ASST DELLA VALLE OLONA	ASST LARIANA	ASST DELLA VALTELLINA E DELL'ALTO LARIO	ASST DELLA VALCAMONICA	ASST DI LECCO	ASST DI MONZA	ASST DI VIMERCATE	ASST PAPA GIOVANNI XXIII	ASST DI BERGAMO OVEST	ASST DI BERGAMO EST	ASST DEGLI SPEDALI CIVILI DI BRESCIA	ASST DELLA FRANCIACORTA	ASST DEL GARDA	ASST DI CREMONA	ASST DI MANTOVA	ASST DI CREMA	ASST DI PAVIA	IRRCA CENTRO PER LE BIRONC. - CASTENOVO	IRCCS ISTITUTO NAZIONALE TUMORI	IRCCS ISTITUTO NEUROLOGICO C. BESTA	IRCCS POLICLINICO SAN MATTEO	IRCCS OSPEDALE POLICLINICO DI MILANO	AZIENDA REGIONALE EMERGENZA URGENZA (AREU)	AGENZIA DEI CONTROLLI
					327		32 1	3 22	323	324	32 5	3 26	327	329	70 1	7 02	703	704	70 5	7 06	707	708	70 9	7 10	711	712	71 3	7 14	715	716	71 7	7 18	719	720	72 1	7 22	723	724	72 5	7 26	727	920	9 2 2	9 23	924	925	99 1	9 92
		Voci Stato Patrimoniale Attivo																																														
1.0204.01.001.0020	1.2.0.2.4.0.0.10.010.11.000	Crediti da Agenzie Tutela Salute della Regione per mobilità intraregionale	€	1.483.349,04	1.483.4904	327																																										
1.0204.01.002.0020	1.2.0.2.4.0.0.10.020.11.000	Crediti da Agenzie Tutela Salute della Regione per mobilità non in compensazione	€	0	0	327																																										
1.0204.01.003.0020	1.2.0.2.4.0.0.10.030.11.000	Crediti da Agenzie Tutela Salute della Regione	€	12.964,4	1.3964	327				1.196,3				160,0																																		
1.0204.01.003.0040	1.2.0.2.4.0.0.10.030.21.000	Crediti da Aziende Socio-Sanitarie Territoriali della Regione	€	23.134,12	231.3412	327																251						27 102									3297	1.479,96	5676,60	239,245								
1.0204.03.000.0050	1.2.0.2.4.0.0.10.050.30.000	Crediti da IRCCS e Fondazioni di diritto pubblico della Regione	€	0	0	327																																										
2.0204.05.00.1.000.0	1.2.0.2.40.035.00.0.01.000	Crediti v/ATS - per Contributi da Aziende sanitarie pubbliche della Regione (c/Prov. Aut. (extra fondo))	€	0	0	327																																										
2.0204.05.00.2.000.0	1.2.0.2.40.040.00.0.01.000	Crediti v/ASST-per Contributi da Aziende sanitarie pubbliche della Regione (c/Prov. Aut. (extra fondo))	€	0	0	327																																										
2.0204.05.00.3.000.0	1.2.0.2.40.045.00.0.01.000	Crediti v/IRCCS - per Contributi da Aziende sanitarie pubbliche della Regione (c/Prov. Aut. (extra fondo))	€	0	0	327																																										
2.0204.01.003.0060	1.2.0.2.4.0.0.10.040.00.000	B.4.a.a.a.v)Crediti v/ ATS per operazioni di conferimento/scorporo LR23/2	€	0	0	327																																										
2.0204.01.003.0070	1.2.0.2.4.0.0.10.050.00.000	B.4.a.a.b)Crediti v/ ASST per operazioni di conferimento/scorporo LR23/2	€	0	0	327																																										
1.0102.00.000.0.000	1.3.0.1.0.2.0.10.000.00.000	Rate attive verso altri soci/Fondazioni della Regione	€	0	0	327																																										
1.0102.00.000.0.000	1.3.0.2.0.0.00.000.00.000	Risconti attivi v/Aziende sanitarie pubbliche della Regione	€	0	0	327																																										
		Voci Stato Patrimoniale Passivo																																														
7.0901.01.002.0000	3.4.0.5.0.1.0.10.10.011.00.000	Debiti v/altre della Regione - per quota FSR	€	0	0	327																																										
7.0901.01.004.0000	3.4.0.5.0.1.0.10.10.021.00.000	Debiti v/ASST della Regione - per quota FSR	€	0	0	327																																										
7.0901.01.006.0000	3.4.0.5.0.1.0.10.10.030.00.000	Debiti v/Ircss - Fondazioni di dir. Pubblico della Regione - per quota FSR	€	0	0	327																																										
7.0901.02.000.0.000	3.4.0.5.0.1.0.10.20.000.00.000	Debiti v/Aziende sanitarie pubbliche della Regione - per finanziamento c	€	0	0	327																																										
7.0901.03.000.0.000	3.4.0.5.0.1.0.10.30.000.00.000	Debiti v/Aziende sanitarie pubbliche della Regione - per finanziamento c	€	0	0	327																																										
7.0901.04.002.0.000	3.4.0.5.0.1.0.10.40.011.00.000	Debiti verso Agenzie Tutela Salute della Regione per mobilità intraregio	€	0	0	327																																										
7.0901.09.000.0.000	3.4.0.5.0.1.0.10.90.000.00.000	Debiti v/Aziende sanitarie pubbliche della Regione - per mobilità non in c	€	0	0	327																																										
7.0901.09.000.0.000	3.4.0.5.0.1.0.90.00.011.00.000	Debiti verso Agenzie Tutela Salute della Regione	€	35.968,92	359.9928	327	1.48 92				30.742 98	918 70		76 0																					2 97	1 010		12 734,54 7	1 852,91 43	6754 747							
7.0901.09.004.0.000	3.4.0.5.0.1.0.90.00.021.00.000	Debiti verso Aziende Socio-Sanitarie Territoriali della Regione	€	3.80,17 814	3801 7934	327																5231 0																										
7.0901.09.005.0.000	3.4.0.5.0.1.0.90.00.030.00.000	Debiti verso Ircss e Fondazioni di diritto pubblico della Regione	€	2 69,8	2698	327																																							2698			
7.0901.09.006.0.000	3.4.0.5.0.1.0.10.70.000.00.000	O.V.L.p). Debiti v/ ATS per operazioni di conferimento/scorporo LR23/2	€	0	0	327																																										
7.0901.09.007.0.000	3.4.0.5.0.1.0.80.00.000.00.000	O.V.L.h). Debiti v/ ASST per operazioni di conferimento/scorporo LR23/2	€	0	0	327																																										
7.0901.07.000.0.000.0	3.4.0.5.0.1.10.00.000.00.0.0.000	O.V.L.q).Debiti v/ Aziende sanitarie pubbliche della Regione - altre - gestione per STP		10 38 95,1	1038 9591	327																																21,639 7	7339,43	99 211								
7.0901.08.000.1.000.0	3.4.0.5.0.10.100.01.0.0.0.1.000	O.V.L.l.b) Debiti v/ATS - per Contributi da Aziende sanitarie pubbliche della Regione c/ Prov. Aut. (extra fondo)		0	0	327																																										
7.0901.08.000.2.000.0	3.4.0.5.0.10.110.00.0.0.0.1.000	O.V.L.l.c) Debiti v/Aziende sanitarie pubbliche della Regione - per conguagli L. 210/92		0	0	327																																										
7.0901.09.000.0.000	3.4.0.5.0.3.0.00.00.000.00.000	Debiti v/Aziende sanitarie pubbliche della Regione per versamenti c/sald	€	0	0	327																																										
8.0102.02.000.0.000	3.5.0.1.0.2.0.11.000.00.000	Depositi cauzionali da altri soci/Fondazioni della Regione	€	0	0	327																																										
8.0102.03.000.0.000	3.5.0.1.0.2.0.21.000.00.000	Depositi cauzionali da altre Aziende sanitarie Extraregione	€	0	0	327																																										
8.0102.00.000.0.000	3.5.0.1.0.2.0.00.000.00.000	Rate passive verso altri soci/Fondazioni della Regione	€	0	0	327																																										
8.0202.00.000.0.000	3.5.0.2.0.0.00.000.00.000	Risconti passivi v/Aziende sanitarie pubbliche della Regione	€	0	0	327																																										

R.I.B.A. C.R.

Codice	SCHEMA DI STATO PATRIMONIALE	Bilancio Consuntivo - Totale 2018	Bilancio Consuntivo - Totale 2019	Impieghi grezzi	Fonti grezze	Rettifiche Dare	Rettifiche Avere	Impieghi netti	Fonti nette
A000000	**ATTIVO**	**177,497,000**	**180,370,144**	**11,514,605**	**8,641,461**	**0**	**0**	**11,514,605**	**8,641,461**
A00000A	**A) IMMOBILIZZAZIONI**	**21,114,000**	**19,827,339**	**3,547,159**	**4,833,820**	**0**	**0**	**3,547,159**	**4,833,820**
AA0000A	**A.I) IMMOBILIZZAZIONI IMMATERIALI**	**137,000**	**62,308**	**105**	**74,797**	**0**	**0**	**105**	**74,797**
AA1000A	**Costo storico**	**2,382,000**	**2,382,105**	**105**	**0**	**0**	**0**	**105**	**0**
AA1010A	Costi di impianto e di ampliamento	0	0	0	0			0	0
AA1020A	Costi di ricerca e sviluppo	0	0	0	0			0	0
AA1030A	Diritti di brevetto e diritti di utilizzazione delle opere d'ingegno	0	0	0	0			0	0
AA1040A	Immobilizzazioni immateriali in corso e acconti	0	0	0	0			0	0
AA1050A	Altre immobilizzazioni immateriali	2,382,000	2,382,105	105	0			105	0
AA1000B	**F.di Ammortamento**	**2,245,000**	**2,319,797**	**0**	**74,797**	**0**	**0**	**0**	**74,797**
AA1010B	F.do Amm.to Costi di impianto e di ampliamento	0	0	0	0			0	0
AA1020B	F.do Amm.to Costi di ricerca e sviluppo	0	0	0	0			0	0
AA1030B	F.do Amm.to Diritti di brevetto e diritti di utilizzazione delle opere d'ingegno	0	0	0	0			0	0
AA1050B	F.do Amm.to Altre immobilizzazioni immateriali	2,245,000	2,319,797	0	74,797			0	74,797
AA1000C	**F.di Svalutazione**	**0**	**0**	**0**	**0**	**0**	**0**	**0**	**0**
AA1010C	F.do Sval. Costi di impianto e di ampliamento	0	0	0	0			0	0
AA1020C	F.do Sval. Costi di ricerca e sviluppo	0	0	0	0			0	0
AA1030C	F.do Sval. Diritti di brevetto e diritti di utilizzazione delle opere d'ingegno	0	0	0	0			0	0
AA1050C	F.do Sval. Altre immobilizzazioni immateriali	0	0	0	0			0	0
AB0000A	**A.II) IMMOBILIZZAZIONI MATERIALI**	**20,977,000**	**19,765,031**	**3,547,054**	**4,759,023**	**0**	**0**	**3,547,054**	**4,759,023**
AB1000A	**Costo storico**	**43,496,000**	**39,774,573**	**0**	**3,721,427**	**0**	**0**	**0**	**3,721,427**
AB1010A	Terreni	432,000	430,866	0	1,134			0	1,134
AB1020A	Fabbricati	30,555,000	30,554,463	0	537			0	537
AB1030A	Impianti e macchinari	2,140,000	1,998,807	0	141,193			0	141,193
AB1040A	Attrezzature sanitarie e scientifiche	983,000	723,277	0	259,723			0	259,723
AB1050A	Mobili e arredi	1,697,000	1,104,151	0	592,849			0	592,849
AB1060A	Automezzi	684,000	534,976	0	149,024			0	149,024
AB1070A	Oggetti d'arte	0	0	0	0			0	0
AB1080A	Altre immobilizzazioni materiali	3,745,000	1,427,787	0	2,317,213			0	2,317,213
AB1090A	Immobilizzazioni materiali in corso e acconti	3,260,000	3,000,246	0	259,754			0	259,754
AB1000B	**F.di Ammortamento**	**22,519,000**	**20,009,542**	**3,547,054**	**1,037,596**	**0**	**0**	**3,547,054**	**1,037,596**
AB1020B	F.do Amm.to Fabbricati	13,609,000	14,646,596	0	1,037,596			0	1,037,596
AB1030B	F.do Amm.to Impianti e macchinari	2,057,000	1,858,064	198,936	0			198,936	0
AB1040B	F.do Amm.to Attrezzature sanitarie e scientifiche	954,000	678,576	275,424	0			275,424	0
AB1050B	F.do Amm.to Mobili e arredi	1,639,000	977,341	661,659	0			661,659	0
AB1060B	F.do Amm.to Automezzi	684,000	534,976	149,024	0			149,024	0
AB1080B	F.do Amm.to Altre immobilizzazioni materiali	3,576,000	1,313,989	2,262,011	0			2,262,011	0
AB1000C	**F.di Svalutazione**	**0**	**0**	**0**	**0**	**0**	**0**	**0**	**0**
AB1010C	F.do Sval. Terreni	0	0	0	0			0	0
AB1020C	F.do Sval. Fabbricati	0	0	0	0			0	0
AB1030C	F.do Sval. Impianti e macchinari	0	0	0	0			0	0
AB1040C	F.do Sval. Attrezzature sanitarie e scientifiche	0	0	0	0			0	0
AB1050C	F.do Sval. Mobili e arredi	0	0	0	0			0	0
AB1060C	F.do Sval. Automezzi	0	0	0	0			0	0
AB1070C	F.do Sval. Oggetti d'arte	0	0	0	0			0	0
AB1080C	F.do Sval. Altre immobilizzazioni materiali	0	0	0	0			0	0
AC0000A	**A.III) IMMOBILIZZAZIONI FINANZIARIE**	**0**	**0**	**0**	**0**	**0**	**0**	**0**	**0**
AC1000A	Crediti finanziari	0	0	0	0			0	0
AC1000B	Titoli	0	0	0	0			0	0
B00000A	**B) ATTIVO CIRCOLANTE**	**150,884,000**	**154,986,859**	**7,910,500**	**3,807,641**	**0**	**0**	**7,910,500**	**3,807,641**
BA0000A	**B.I) RIMANENZE**	**85,000**	**90,819**	**5,819**	**0**	**0**	**0**	**5,819**	**0**
BA1000A	Rimanenze beni sanitari (al netto acconti)	4,000	5,876	1,876	0			1,876	0
BA2000A	Rimanenze beni non sanitari (al netto acconti)	81,000	84,943	3,943	0			3,943	0
BA3000A	Acconti per acquisto di beni e prodotti sanitari	0	0	0	0			0	0
BA4000A	Acconti per acquisto di beni e prodotti non sanitari	0	0	0	0			0	0
BB0000A	**B.II) CREDITI**	**103,601,000**	**99,793,359**	**0**	**3,807,641**	**0**	**0**	**0**	**3,807,641**
BB0010A	Crediti parte corrente v/Stato quote indistinte	44,000	43,353	0	647			0	647
BB0020A	Crediti parte corrente v/Stato quote vincolate	0	0	0	0			0	0
BB0030A	Crediti parte corrente v/Regione per gettito addizionali Irpef e Irap	0	0	0	0			0	0
BB0040A	Crediti parte corrente v/Regione per partecipazioni regioni a statuto speciale	0	0	0	0			0	0
BB0050A	Crediti parte corrente v/Regione - vincolate per partecipazioni regioni a statuto speciale	0	0	0	0			0	0
BB0060A	Crediti parte corrente v/Regione -gettito fiscalità regionale	0	0	0	0			0	0
BB0070A	Crediti parte corrente v/Regione - altri contributi extrafondo	2,566,000	2,249,160	0	316,840			0	316,840
BB0080A	Crediti parte corrente v/Regione	75,247,000	73,602,126	0	1,644,874			0	1,644,874
BB0090A	Crediti parte corrente v/Comune	92,000	52,321	0	39,679			0	39,679
BB0100A	Crediti parte corrente v/Asl-Ao-Fondazioni-Policlinici	18,076,000	17,336,257	0	739,743			0	739,743
BB0110A	Crediti parte corrente v/ARPA e Partecipate regionali	12,000	1,541	0	10,459			0	10,459
BB0120A	Crediti parte corrente v/Erario	64,000	34,593	0	29,407			0	29,407
BB0130A	Crediti parte corrente v/Altri	5,635,000	5,600,728	0	34,272			0	34,272
BB0140A	Crediti vs Stato (finanziamenti per investimenti)	0	0	0	0			0	0
BB0150A	Crediti vs Regione (finanziamenti per investimenti)	1,865,000	873,280	0	991,720			0	991,720
BB0160A	Crediti vs Regione (aumento fondo di dotazione)	0	0	0	0			0	0
BB0170A	Crediti vs Regione (ripiano perdite)	0	0	0	0			0	0
BB0180A	Crediti vs Regione (copertura debiti al 31.12.2005)	0	0	0	0			0	0
BC0000A	**B.III) ATTIVITA' FINANZIARIE CHE NON COSTITUISCONO IMMOBILIZZAZIONI**	**0**	**0**	**0**	**0**	**0**	**0**	**0**	**0**
BC0010A	Partecipazioni	0	0	0	0			0	0
BC0020A	Altri titoli	0	0	0	0			0	0
BD0000A	**B.IV) DISPONIBILITA' LIQUIDE**	**47,198,000**	**55,102,681**	**7,904,681**	**0**	**0**	**0**	**7,904,681**	**0**
BD0010A	Cassa	0	383	383	0			383	0
BD0020A	Istituto Tesoriere	0	0	0	0			0	0
BD0030A	Tesoreria Unica	47,157,000	54,982,270	7,825,270	0			7,825,270	0
BD0040A	Conto corrente postale	41,000	120,028	79,028	0			79,028	0
CA0000A	**C) RATEI E RISCONTI ATTIVI**	**5,499,000**	**5,555,946**	**56,946**	**0**			**56,946**	**0**
P000000	**PASSIVO**	**177,497,000**	**180,338,391**	**13,686,638**	**16,528,029**	**0**	**0**	**13,686,638**	**16,528,029**
PA00000	**A) PATRIMONIO NETTO**	**14,562,000**	**14,011,075**	**656,460**	**105,535**	**0**	**0**	**656,460**	**105,535**
PA1000A	**A.I) FONDO DI DOTAZIONE**	0	0	0	0			0	0
PA2000A	**A.II) FINANZIAMENTI PER INVESTIMENTI**	**13,500,000**	**12,843,540**	**656,460**	**0**	**0**	**0**	**656,460**	**0**
PA2000A	Finanziamenti per beni di prima dotazione	1,685,000	1,608,222	76,778	0			76,778	0
PA2000B	Finanziamenti da Stato per investimenti	0	0	0	0			0	0
PA2000C	Finanziamenti da Regione per investimenti	10,798,000	10,270,888	527,112	0			527,112	0
PA2000D	Finanziamenti da altri soggetti pubblici per investimenti	301,000	264,280	36,720	0			36,720	0
PA2000E	Finanziamenti per investimenti da rettifica contributi in conto esercizio	716,000	700,150	15,850	0			15,850	0
PA3000A	**A.III) RISERVE DA DONAZIONI E LASCITI VINCOLATI AD INVESTIMENTI**	**1,000**	**1,017**	**0**	**17**			**0**	**17**
PA4000A	**A.IV) ALTRE RISERVE**	**1,061,000**	**1,166,518**	**0**	**105,518**			**0**	**105,518**
PA5000A	**A.V) CONTRIBUTI PER RIPIANO PERDITE**	**0**	**0**	**0**	**0**			**0**	**0**
PA6000A	**A.VI) UTILI (PERDITE) PORTATI A NUOVO**	**0**	**0**	**0**	**0**			**0**	**0**
PA7000A	**A.VII) UTILE (PERDITA) D'ESERCIZIO - Anno 2018**	**0**		**0**	**0**			**0**	**0**
PA7000B	**A.VII) UTILE (PERDITA) D'ESERCIZIO - Anno 2019**		**0**	**0**	**0**			**0**	**0**
PB00000	**B) FONDI PER RISCHI E ONERI**	**33,367,000**	**40,458,253**	**631,896**	**7,723,149**	**0**	**0**	**631,896**	**7,723,149**
PB1000A	**B.I) FONDI PER IMPOSTE, ANCHE DIFFERITE**	**182,000**	**77,844**	**104,156**	**0**			**104,156**	**0**
PB2000A	**B.II) FONDI PER RISCHI**	**1,634,000**	**1,514,094**	**526,175**	**406,269**	**0**	**0**	**526,175**	**406,269**
PB2000A	Fondo rischi per cause civili ed oneri processuali	720,000	344,567	375,433	0			375,433	0
PB2000B	Fondo rischi per contenzioso personale dipendente	225,000	631,269	0	406,269			0	406,269
PB2000C	Fondo rischi connessi all'acquisto di prestazioni sanitarie da privato	219,000	68,258	150,742	0			150,742	0
PB2000D	Fondo rischi per copertura diretta dei rischi (autoassicurazione)	450,000	450,000	0	0			0	0
PB2000E	Altri fondi rischi	20,000	20,000	0	0			0	0
PB30000	**B.III) FONDI DA DISTRIBUIRE**	**0**	**0**	**0**	**0**	**0**	**0**	**0**	**0**
PB3000A	FSR indistinto da distribuire	0	0	0	0			0	0
PB3000B	FSR vincolato da distribuire	0	0	0	0			0	0
PB3000C	Fondo per ripiano disavanzi pregressi	0	0	0	0			0	0
PB3000D	Fondo finanziamento sanitario aggiuntivo corrente LEA	0	0	0	0			0	0
PB3000E	Fondo finanziamento sanitario aggiuntivo corrente extra LEA	0	0	0	0			0	0
PB3000F	Fondo finanziamento per ricerca	0	0	0	0			0	0

ALSI S.r.l.

PB3000G	Fondo finanziamento per investimenti	0	0	0	0			0	0
PB40000	**B.IV) QUOTE INUTILIZZATE CONTRIBUTI**	**19,788,000**	**22,826,751**	**1,565**	**3,040,316**	**0**	**0**	**1,565**	**3,040,316**
PB4000A	Quote inutilizzate contributi da Regione o Prov. Aut. per quota F.S. vincolato	11,813,000	13,297,031	0	1,484,031			0	1,484,031
PB4000B	Quote inutilizzate contributi vincolati da soggetti pubblici (extra fondo)	7,786,000	9,342,285	0	1,556,285			0	1,556,285
PB4000C	Quote inutilizzate contributi per ricerca	0	0	0	0			0	0
PB4000D	Quote inutilizzate contributi vincolati da privati	189,000	187,435	1,565	0			1,565	0
PB50000	**B.V) ALTRI FONDI PER ONERI E SPESE**	**11,763,000**	**16,039,564**	**0**	**4,276,564**	**0**	**0**	**0**	**4,276,564**
PB5000A	Fondi integrativi pensione	195,000	195,753	0	753			0	753
PB5000B	Fondi rinnovi contrattuali	7,316,000	11,362,665	0	4,046,665			0	4,046,665
PB5000C	Altri fondi per oneri e spese	4,252,000	4,481,146	0	229,146			0	229,146
PC00000	**C) TRATTAMENTO FINE RAPPORTO**	**501,000**	**476,332**	**24,668**	**0**	**0**	**0**	**24,668**	**0**
PC1000A	**C.I) FONDO PER PREMI OPEROSITA' MEDICI SUMAI**	**501,000**	**476,332**	**24,668**	**0**			**24,668**	**0**
PC2000B	**C.II) FONDO PER TRATTAMENTO DI FINE RAPPORTO DIPENDENTI**	**0**	**0**	**0**	**0**			**0**	**0**
PD00000	**D) DEBITI**	**129,060,000**	**125,386,061**	**12,373,284**	**8,699,345**	**0**	**0**	**12,373,284**	**8,699,345**
PD1000A	Debiti per mutui passivi	0	0	0	0			0	0
PD1000B	Debiti verso Stato	104,000	142,420	0	38,420			0	38,420
PD1000C	Debiti verso Regione e provincia autonoma	2,211,000	5,625,427	0	3,414,427			0	3,414,427
PD1000D	Debiti verso Comune	198,000	283,768	0	85,768			0	85,768
PD1000E	Debiti verso Aziende sanitarie pubbliche	55,014,000	42,756,639	12,257,361	0			12,257,361	0
PD1000F	Debiti verso Arpa e partecipate regionali	0	0	0	0			0	0
PD1000G	Debiti verso Fornitori	53,032,000	57,545,878	0	4,513,878			0	4,513,878
PD1000H	Debiti verso Istituto Tesoriere	0	0	0	0			0	0
PD1000I	Debiti tributari	1,928,000	2,211,506	0	283,506			0	283,506
PD1000L	Debiti verso istituti di previdenza	7,428,000	7,791,346	0	363,346			0	363,346
PD1000M	Altri debiti	9,145,000	9,029,077	115,923	0			115,923	0
PE00000	**E) RATEI E RISCONTI PASSIVI**	**7,000**	**6,670**	**330**	**0**			**330**	**0**
			Totali	**25,201,243**	**25,169,490**	0	**0**	**25,201,243**	**25,169,490**
				Squadratura!				**Squadratura!**	

RL S.C.R.I.B.A.

Codice	SCHEMA DI RENDICONTO FINANZIARIO		ANNO 2018	ANNO 2019
	OPERAZIONI DI GESTIONE REDDITUALE			
G0001A	**(+)**	**risultato di esercizio**	**0**	**0**
		- Voci che non hanno effetto sulla liquidità: costi e ricavi non monetari		
G0010A	(+)	ammortamenti fabbricati	**1,038**	1,037,596
G0010B	(+)	ammortamenti altre immobilizzazioni materiali	**203**	0
G0010C	(+)	ammortamenti immobilizzazioni immateriali	**123**	74,797
G0010T	**Ammortamenti**		**1,364**	**1,112,393**
G0030A	(-)	Utilizzo finanziamenti per investimenti	**-783**	-656,460
G0030B	(-)	Utilizzo fondi riserva: investimenti, incentivi al personale, successioni e donaz., plusvalenze da reinvestire	**-137**	0
G0030T	**utilizzo contributi in c/capitale e fondi riserva**		**-920**	**-656,460**
G0040A	(+)	accantonamenti SUMAI	**0**	0
G0040B	(-)	pagamenti SUMAI	**-64**	-24,668
G0040C	(+)	accantonamenti TFR	**0**	0
G0040D	(-)	pagamenti TFR	**0**	0
G0040T	**- Premio operosità medici SUMAI + TFR**		**-64**	**-24,668**
G0050A	(+/-)	Rivalutazioni/svalutazioni di attività finanziarie		
G0050B	(+)	accantonamenti a fondi svalutazioni	0	0
G0050C	*(-)*	*utilizzo fondi svalutazioni**	**0**	0
G0050T	**- Fondi svalutazione di attività**		**0**	**0**
G0060A	(+)	accantonamenti a fondi per rischi e oneri	**9,610**	7,723,149
G0060B	(-)	utilizzo fondi per rischi e oneri	**-11,647**	-631,896
G0060T	**- Fondo per rischi ed oneri futuri**		**-2,037**	**7,091,253**
G0090T	***TOTALE Flusso di CCN della gestione corrente***		**-1,657**	**7,522,518**
G0110A	(+)/(-)	*aumento/diminuzione debiti verso Stato, Regione e provincia autonoma*	**-192,632**	3,452,847
G0115A	(+)/(-)	*aumento/diminuzione debiti verso Comune*	**-2,054**	85,768
G0120A	(+)/(-)	*aumento/diminuzione debiti verso Aziende sanitarie pubbliche*	**-32,845**	-12,257,361
G0125A	(+)/(-)	*aumento/diminuzione debiti verso Arpa e altre partecipate d/Regione*	**0**	0
G0130A	(+)/(-)	*aumento/diminuzione debiti verso Fornitori*	**-4,944**	4,513,878
G0135A	(+)/(-)	*aumento/diminuzione debiti tributari*	**-1,369**	283,506
G0140A	(+)/(-)	*aumento/diminuzione debiti verso istituti di previdenza*	**249**	363,346
G0145A	(+)/(-)	*aumento/diminuzione altri debiti*	**-1,218**	-115,923
G0190T	**(+)/(-)**	**aumento/diminuzione debiti (escl forn di immob e C/C bancari e istituto tesoriere)**	**-234,813**	**-3,673,939**
G0200A	**(+)/(-)**	**aumento/diminuzione ratei e risconti passivi**	**-8**	**-330**
G0310A	(+)/(-)	*diminuzione/aumento crediti parte corrente v/stato quote indistinte*	**0**	647
G0315A	(+)/(-)	*diminuzione/aumento crediti parte corrente v/stato quote vincolate*	**0**	0
G0320A	(+)/(-)	*diminuzione/aumento crediti parte corrente v/Regione per gettito addizionali Irpef e Irap*		0
G0325A	(+)/(-)	*diminuzione/aumento crediti parte corrente v/Regione per partecipazioni regioni a statuto speciale*		0
G0330A	(+)/(-)	*diminuzione/aumento crediti parte corrente v/Regione - vincolate per partecipazioni regioni a statuto speciale*		0
G0335A	(+)/(-)	*diminuzione/aumento crediti parte corrente v/Regione -gettito fiscalità regionale*	**0**	0
G0340A	(+)/(-)	*diminuzione/aumento crediti parte corrente v/Regione - altri contributi extrafondo*	**945**	316,840
G0345A	(+)/(-)	*diminuzione/aumento crediti parte corrente v/Regione*	**242,377**	1,644,874
G0350A	(+)/(-)	*diminuzione/aumento crediti parte corrente v/Comune*	**23**	39,679
G0355A	(+)/(-)	*diminuzione/aumento crediti parte corrente v/Asl-Ao*	**154**	739,743
G0360A	(+)/(-)	*diminuzione/aumento crediti parte corrente v/ARPA*	**5**	10,459
G0365A	(+)/(-)	*diminuzione/aumento crediti parte corrente v/Erario*	**20**	29,407
G0370A	(+)/(-)	*diminuzione/aumento crediti parte corrente v/Altri*	**-700**	34,272
G0390T	**(+)/(-)**	**diminuzione/aumento di crediti**	**242,824**	**2,815,921**
G0410A	*(+)/(-)*	*diminuzione/aumento del magazzino*	**20**	-5,819
G0420A	*(+)/(-)*	*diminuzione/aumento di acconti a fornitori per magazzino*	**0**	0
G0490A	**(+)/(-)**	**diminuzione/aumento rimanenze**	**20**	**-5,819**
G0500A	**(+)/(-)**	**diminuzione/aumento ratei e risconti attivi**	**142**	**-56,946**
G0900T	***A - Totale operazioni di gestione reddituale***		**6,508**	**6,601,405**
I0000A	**ATTIVITÀ DI INVESTIMENTO**			
I0010A	(-)	Acquisto costi di impianto e di ampliamento	**0**	0
I0020A	(-)	Acquisto costi di ricerca e sviluppo	**0**	0
I0030A	(-)	Acquisto Diritti di brevetto e diritti di utilizzazione delle opere d'ingegno	**0**	0
I0040A	(-)	Acquisto immobilizzazioni immateriali in corso	**0**	0
I0050A	(-)	Acquisto altre immobilizzazioni immateriali	**-61**	-105
I0090T	**(-)**	**Acquisto Immobilizzazioni Immateriali**	**-61**	**-105**
I0110A	(+)	Valore netto contabile costi di impianto e di ampliamento dismessi	**0**	0
I0120A	(+)	Valore netto contabile costi di ricerca e sviluppo dismessi	**0**	0
I0130A	(+)	Valore netto contabile Diritti di brevetto e diritti di utilizzazione delle opere d'ingegno dismessi	**0**	0
I0140A	(+)	Valore netto contabile immobilizzazioni immateriali in corso dismesse	**0**	0
I0150A	(+)	Valore netto contabile altre immobilizzazioni immateriali dismesse	**0**	0
I0190T	**(+)**	**Valore netto contabile Immobilizzazioni Immateriali dismesse**	**0**	**0**
I0210A	(-)	Acquisto terreni	**0**	0
I0220A	(-)	Acquisto fabbricati	**0**	0
I0230A	(-)	Acquisto impianti e macchinari	**0**	0
I0240A	(-)	Acquisto attrezzature sanitarie e scientifiche	**-29**	0

BILANCIO R.I.B.A.

I0250A	(-)	Acquisto mobili e arredi	-52	0
I0260A	(-)	Acquisto automezzi	0	0
I0265A	(-)	Acquisizione Oggetti d'arte	0	0
I0270A	(-)	Acquisto altri beni materiali	-75	0
I0280A	(-)	Acquisto immobilizzazioni materiali in corso	-405	0
I0290T	**(-)**	**Acquisto Immobilizzazioni Materiali**	**-561**	**0**
I0310A	(+)	Valore netto contabile terreni dismessi	0	1,134
I0320A	(+)	Valore netto contabile fabbricati dismessi	0	537
I0330A	(+)	Valore netto contabile impianti e macchinari dismessi	0	141,193
I0340A	(+)	Valore netto contabile attrezzature sanitarie e scientifiche dismesse	0	259,723
I0350A	(+)	Valore netto contabile mobili e arredi dismessi	1	592,849
I0360A	(+)	Valore netto contabile automezzi dismessi	0	149,024
I0370A	(+)	Valore netto contabile altri beni materiali dismessi	0	0
I0375A	(+)	Valore netto contabile oggetti d'arte dismessi	0	2,317,213
I0380A	(+)	Valore netto contabile immobilizzazioni materiali in corso dismesse	0	259,754
I0390T	**(+)**	**Valore netto contabile Immobilizzazioni Materiali dismesse**	**1**	**3,721,427**
I0410A	(-)	Acquisto crediti finanziari	0	0
I0420A	(-)	Acquisto titoli	0	0
I0490T	**(-)**	**Acquisto Immobilizzazioni Finanziarie**	**0**	**0**
I0510A	(+)	Valore netto contabile crediti finanziari dismessi	0	0
I0520A	(+)	Valore netto contabile titoli dismessi	0	0
I0590T	**(+)**	**Valore netto contabile Immobilizzazioni Finanziarie dismesse**	**0**	**0**
I0600T	**(+/-)**	**Aumento/Diminuzione debiti v/fornitori di immobilizzazioni**	**0**	**0**
I0900T	***B - Totale attività di investimento***		**-621**	**3,721,322**
M0000A	**ATTIVITÀ DI FINANZIAMENTO**			
M0010A	(+)/(-)	diminuzione/aumento crediti vs Stato (finanziamenti per investimenti)	0	0
M0020A	(+)/(-)	diminuzione/aumento crediti vs Regione (finanziamenti per investimenti)	-116	991,720
M0030A	(+)/(-)	diminuzione/aumento crediti vs Regione (aumento fondo di dotazione)	0	0
M0040A	(+)/(-)	diminuzione/aumento crediti vs Regione (ripiano perdite)	0	0
M0050A	(+)/(-)	diminuzione/aumento crediti vs Regione (copertura debiti al 31.12.2005)	0	0
M0100A	**(+)**	**aumento fondo di dotazione**	**0**	**0**
M0110A	(+)	aumento contributi in c/capitale da regione e da altri	492	0
M0120A	(+)/(-)	altri aumenti/diminuzioni al patrimonio netto*	-1,750	105,535
M0200T	**(+)/(-)**	**aumenti/diminuzioni nette contabili al patrimonio netto**	-1,258	105,535
M0300T	**(+)/(-)**	**aumento/diminuzione debiti C/C bancari e istituto tesoriere***	0	
M0400A	(+)	assunzione nuovi mutui*	0	0
M0410A	(-)	mutui quota capitale rimborsata	0	0
M0900T	***C - Totale attività di finanziamento***		**-1,374**	**1,097,255**
S0900T	**FLUSSO DI CASSA COMPLESSIVO (A+B+C)**		***4,513***	***11,419,982***
S0990T	**Delta liquidità tra inizio e fine esercizio (al netto dei conti bancari passivi)**		**4,513**	**7,904,681**
Z0900T	**Squadratura tra il valore delle disponibilità liquide nello SP e il valore del flusso di cassa complessivo**		**0**	3,515,301

RL S.C.R.I.B.A.

MINISTERO DELLA SALUTE

Direzione Generale della Programmazione Sanitaria
Direzione Generale del Sistema Informativo e Statistico Sanitario

SP

MODELLO DI RILEVAZIONE DELLO STATO PATRIMONIALE
AZIENDE SANITARIE LOCALI - AZIENDE OSPEDALIERE
IRCCS - AZIENDE OSPEDALIERE UNIVERSITARIE

STRUTTURA RILEVATA	
REGIONE	AZIENDA / ISTITUTO

OGGETTO DELLA RILEVAZIONE			
ANNO			
TRIMESTRE:	1	2	3 4
PREVENTIVO		CONSUNTIVO	

APPROVAZIONE BILANCIO DA PARTE DEL COLLEGIO SINDACALE	
SI	NO

A T T I V I T A' (Valori in euro)

Cons	CODICE	DESCRIZIONE	IMPORTO	SEGNO (+/-)
	AAZ999	**A) IMMOBILIZZAZIONI**	**19,825,645**	+
	AAA000	**A.I) IMMOBILIZZAZIONI IMMATERIALI**	**60,614**	+
	AAA010	***A.I.1) Costi di impianto e di ampliamento***	**-**	+
	AAA020	A.I.1.a) Costi di impianto e di ampliamento	-	+
	AAA030	A.I.1.b) F.do Amm.to costi di impianto e di ampliamento	-	+
	AAA040	***A.I.2) Costi di ricerca e sviluppo***	**-**	+
	AAA050	A.I.2.a) Costi di ricerca e sviluppo	-	+
	AAA060	A.I.2.b) F.do Amm.to costi di ricerca e sviluppo	-	+
	AAA070	***A.I.3) Diritti di brevetto e diritti di utilizzazione delle opere d'ingegno***	**-**	+
	AAA080	A.I.3.a) Diritti di brevetto e diritti di utilizzazione delle opere d'ingegno - derivanti dall'attività di ricerca	-	+
	AAA090	A.I.3.b) F.do Amm.to diritti di brevetto e diritti di utilizzazione delle opere d'ingegno - derivanti dall'attività di ricerca	-	+
	AAA100	A.I.3.c) Diritti di brevetto e diritti di utilizzazione delle opere d'ingegno - altri	-	+
	AAA110	A.I.3.d) F.do Amm.to diritti di brevetto e diritti di utilizzazione delle opere d'ingegno - altri	-	+
	AAA120	***A.I.4) Immobilizzazioni immateriali in corso e acconti***	-	+
	AAA130	***A.I.5) Altre immobilizzazioni immateriali***	***60,614***	+
	AAA140	A.I.5.a) Concessioni, licenze, marchi e diritti simili	1,732,985	+
	AAA150	A.I.5.b) F.do Amm.to concessioni, licenze, marchi e diritti simili	1,719,945	+
	AAA160	A.I.5.c) Migliorie su beni di terzi	302,515	+
	AAA170	A.I.5.d) F.do Amm.to migliorie su beni di terzi	297,788	+
	AAA180	A.I.5.e) Pubblicità	13,056	+
	AAA190	A.I.5.f) F.do Amm.to pubblicità	13,056	+
	AAA200	A.I.5.g) Altre immobilizzazioni immateriali	218,919	+
	AAA210	A.I.5.h) F.do Amm.to altre immobilizzazioni immateriali	176,072	+
	AAA220	***A.I.6) Fondo Svalutazione immobilizzazioni immateriali***	**-**	+
	AAA230	A.I.6.a) F.do Svalut. Costi di impianto e di ampliamento	-	+
	AAA240	A.I.6.b) F.do Svalut. Costi di ricerca e sviluppo	-	+
	AAA250	A.I.6.c) F.do Svalut. Diritti di brevetto e diritti di utilizzazione delle opere d'ingegno	-	+
	AAA260	A.I.6.d) F.do Svalut. Altre immobilizzazioni immateriali	-	+
	AAA270	**A.II) IMMOBILIZZAZIONI MATERIALI**	**19,765,031**	+
	AAA280	***A.II.1) Terreni***	***430,866***	+
	AAA290	*A.II.1.a) Terreni disponibili*	2,087	+
	AAA300	*A.II.1.b) Terreni indisponibili*	428,779	+
	AAA310	***A.II.2) Fabbricati***	***15,907,867***	+
	AAA320	*A.II.2.a) Fabbricati non strumentali (disponibili)*	-	+
	AAA330	A.II.2.a.1) Fabbricati non strumentali (disponibili)	-	+
	AAA340	A.II.2.a.2) F.do Amm.to Fabbricati non strumentali (disponibili)	-	+
	AAA350	*A.II.2.b) Fabbricati strumentali (indisponibili)*	*15,907,867*	+
	AAA360	A.II.2.b.1) Fabbricati strumentali (indisponibili)	30,554,463	+
	AAA370	A.II.2.b.2) F.do Amm.to Fabbricati strumentali (indisponibili)	14,646,596	+
	AAA380	***A.II.3) Impianti e macchinari***	***140,743***	+
	AAA390	A.II.3.a) Impianti e macchinari	1,998,807	+
	AAA400	A.II.3.b) F.do Amm.to Impianti e macchinari	1,858,064	+
	AAA410	***A.II.4) Attrezzature sanitarie e scientifiche***	***44,701***	+
	AAA420	A.II.4.a) Attrezzature sanitarie e scientifiche	723,277	+
	AAA430	A.II.4.b) F.do Amm.to Attrezzature sanitarie e scientifiche	678,576	+
	AAA440	***A.II.5) Mobili e arredi***	***126,810***	+
	AAA450	A.II.5.a) Mobili e arredi	1,104,151	+
	AAA460	A.II.5.b) F.do Amm.to Mobili e arredi	977,341	+
	AAA470	***A.II.6) Automezzi***	**-**	+
	AAA480	A.II.6.a) Automezzi	534,976	+
	AAA490	A.II.6.b) F.do Amm.to Automezzi	534,976	+
	AAA500	***A.II.7) Oggetti d'arte***	-	+
	AAA510	***A.II.8) Altre immobilizzazioni materiali***	***113,798***	+
	AAA520	A.II.8.a) Altre immobilizzazioni materiali	1,419,834	+
	AAA530	A.II.8.b) F.do Amm.to Altre immobilizzazioni materiali	1,306,036	+
	AAA540	***A.II.9) Immobilizzazioni materiali in corso e acconti***	3,000,246	+
	AAA550	***A.II.10) Fondo Svalutazione immobilizzazioni materiali***	**-**	+
	AAA560	A.II.10.a) F.do Svalut. Terreni	-	+
	AAA570	A.II.10.b) F.do Svalut. Fabbricati	-	+

RICIBA

MINISTERO DELLA SALUTE

Direzione Generale della Programmazione Sanitaria
Direzione Generale del Sistema Informativo e Statistico Sanitario

SP

MODELLO DI RILEVAZIONE DELLO STATO PATRIMONIALE
AZIENDE SANITARIE LOCALI - AZIENDE OSPEDALIERE
IRCCS - AZIENDE OSPEDALIERE UNIVERSITARIE

STRUTTURA RILEVATA

REGIONE ___ AZIENDA / ISTITUTO ____

OGGETTO DELLA RILEVAZIONE

ANNO ____

TRIMESTRE: 1 ☐ 2 ☐ 3 ☐ 4 ☐

PREVENTIVO ☐ CONSUNTIVO ☐

APPROVAZIONE BILANCIO DA PARTE DEL COLLEGIO SINDACALE

SI ☐ NO ☐

A T T I V I T A' (Valori in euro)

Cons	CODICE	DESCRIZIONE	IMPORTO	SEGNO (+/-)
	AAA580	A.II.10.c) F.do Svalut. Impianti e macchinari	-	+
	AAA590	A.II.10.d) F.do Svalut. Attrezzature sanitarie e scientifiche	-	+
	AAA600	A.II.10.e) F.do Svalut. Mobili e arredi	-	+
	AAA610	A.II.10.f) F.do Svalut. Automezzi	-	+
	AAA620	A.II.10.g) F.do Svalut. Oggetti d'arte	-	+
	AAA630	A.II.10.h) F.do Svalut. Altre immobilizzazioni materiali	-	+
	AAA640	**A.III) IMMOBILIZZAZIONI FINANZIARIE**	**-**	+
	AAA650	***A.III.1) Crediti finanziari***	**-**	+
	AAA660	A.III.1.a) Crediti finanziari v/Stato	-	+
	AAA670	A.III.1.b) Crediti finanziari v/Regione	-	+
	AAA680	A.III.1.c) Crediti finanziari v/partecipate	-	+
	AAA690	A.III.1.d) Crediti finanziari v/altri	-	+
	AAA700	***A.III.2) Titoli***	**-**	+
	AAA710	A.III.2.a) Partecipazioni	-	+
	AAA720	A.III.2.b) Altri titoli	-	+
	AAA730	A.III.2.b.1) Titoli di Stato	-	+
	AAA740	A.III.2.b.2) Altre Obbligazioni	-	+
	AAA750	A.III.2.b.3) Titoli azionari quotati in Borsa	-	+
	AAA760	A.III.2.b.4) Titoli diversi	-	+
	ABZ999	**B) ATTIVO CIRCOLANTE**	**145,986,736**	+
	ABA000	**B.I) RIMANENZE**	**90,819**	+
	ABA010	***B.I.1) Rimanenze beni sanitari***	***5,876***	+
	ABA020	B.I.1.a) Prodotti farmaceutici ed emoderivati	-	+
	ABA030	B.I.1.b) Sangue ed emocomponenti	-	+
	ABA040	B.I.1.c) Dispositivi medici	4,872	+
	ABA050	B.I.1.d) Prodotti dietetici	-	+
	ABA060	B.I.1.e) Materiali per la profilassi (vaccini)	-	+
	ABA070	B.I.1.f) Prodotti chimici	341	+
	ABA080	B.I.1.g) Materiali e prodotti per uso veterinario	663	+
	ABA090	B.I.1.h) Altri beni e prodotti sanitari	-	+
	ABA100	B.I.1.i) Acconti per acquisto di beni e prodotti sanitari	-	+
	ABA110	***B.I.2) Rimanenze beni non sanitari***	***84,943***	+
	ABA120	B.I.2.a) Prodotti alimentari	231	+
	ABA130	B.I.2.b) Materiali di guardaroba, di pulizia, e di convivenza in genere	8,726	+
	ABA140	B.I.2.c) Combustibili, carburanti e lubrificanti	-	+
	ABA150	B.I.2.d) Supporti informatici e cancelleria	56,137	+
	ABA160	B.I.2.e) Materiale per la manutenzione	-	+
	ABA170	B.I.2.f) Altri beni e prodotti non sanitari	19,849	+
	ABA180	B.I.2.g) Acconti per acquisto di beni e prodotti non sanitari	-	+
	ABA190	**B.II) CREDITI**	**98,437,971**	+
	ABA200	***B.II.1) Crediti v/Stato***	***43,353***	+
SS	ABA201	B.II.1.a) Crediti v/Stato per spesa corrente - FSN indistinto	-	+
SS	ABA220	B.II.1.b) Crediti v/Stato per spesa corrente - FSN	-	+
S	ABA230	B.II.1.c) Crediti v/Stato per mobilità attiva extraregionale	-	+
	ABA240	B.II.1.d) Crediti v/Stato per mobilità attiva internazionale	-	+
SS	ABA250	B.II.1.e) Crediti v/Stato per acconto quota fabbisogno sanitario regionale standard	-	+
SS	ABA260	B.II.1.f) Crediti v/Stato per finanziamento sanitario aggiuntivo corrente	-	+
SS	ABA270	B.II.1.g) Crediti v/Stato per spesa corrente - altro	42,403	+
	ABA271	B.II.1.h) Crediti v/Stato per spesa corrente per STP (ex D.lgs. 286/98)	-	+
SS	ABA280	B.II.1.i) Crediti v/Stato per finanziamenti per investimenti	-	+
	ABA290	B.II.1.j) Crediti v/Stato per ricerca	-	+
SS	ABA300	B.II.1.j.1) Crediti v/Stato per ricerca corrente - Ministero della Salute	-	+
SS	ABA310	B.II.1.j.2) Crediti v/Stato per ricerca finalizzata - Ministero della Salute	-	+
SS	ABA320	B.II.1.j.3) Crediti v/Stato per ricerca - altre Amministrazioni centrali	-	+
SS	ABA330	B.II.1.j.4) Crediti v/Stato per ricerca - finanziamenti per investimenti	-	+
	ABA340	B.II.1.k) Crediti v/prefetture	950	+
	ABA350	***B.II.2) Crediti v/Regione o Provincia Autonoma***	***75,469,892***	+
	ABA360	B.II.2.a) Crediti v/Regione o Provincia Autonoma per spesa corrente	74,596,612	+
RR	ABA390	B.II.2.a.1) Crediti v/Regione o Provincia Autonoma per quota FSR	63,883,737	+
R	ABA400	B.II.2.a.2) Crediti v/Regione o Provincia Autonoma per mobilità attiva intraregionale	-	+
S	ABA410	B.II.2.a.3) Crediti v/Regione o Provincia Autonoma per mobilità attiva extraregionale	2,495,737	+

RIC.R.I.B.A.

MINISTERO DELLA SALUTE

Direzione Generale della Programmazione Sanitaria
Direzione Generale del Sistema Informativo e Statistico Sanitario

SP

MODELLO DI RILEVAZIONE DELLO STATO PATRIMONIALE
AZIENDE SANITARIE LOCALI - AZIENDE OSPEDALIERE
IRCCS - AZIENDE OSPEDALIERE UNIVERSITARIE

STRUTTURA RILEVATA

REGIONE ___ AZIENDA / ISTITUTO ____

OGGETTO DELLA RILEVAZIONE

ANNO ____

TRIMESTRE: 1 ☐ 2 ☐ 3 ☐ 4 ☐

PREVENTIVO ☐ CONSUNTIVO ☐

APPROVAZIONE BILANCIO DA PARTE DEL COLLEGIO SINDACALE

SI ☐ NO ☐

A T T I V I T A'

(Valori in euro)

Cons	CODICE	DESCRIZIONE	IMPORTO	SEGNO (+/-)
RR	ABA420	B.II.2.a.4) Crediti v/Regione o Provincia Autonoma per acconto quota FSR	-	+
RR	ABA430	B.II.2.a.5) Crediti v/Regione o Provincia Autonoma per finanziamento sanitario aggiuntivo corrente LEA	-	+
RR	ABA440	B.II.2.a.6) Crediti v/Regione o Provincia Autonoma per finanziamento sanitario aggiuntivo corrente extra LEA	-	+
RR	ABA450	B.II.2.a.7) Crediti v/Regione o Provincia Autonoma per spesa corrente - altro	7,175,924	+
RR	ABA451	B.II.2.a.8) Crediti v/Regione o Provincia Autonoma per spesa corrente - STP (ex D.lgs. 286/98)	1,022,125	+
RR	ABA460	B.II.2.a.9) Crediti v/Regione o Provincia Autonoma per ricerca	-	+
RR	ABA461	B.II.2.a.10) Crediti v/Regione o Provincia Autonoma per mobilità attiva internazionale	19,089	+
	ABA470	B.II.2.b) Crediti v/Regione o Provincia Autonoma per versamenti a patrimonio netto	865,277	+
RR	ABA480	B.II.2.b.1) Crediti v/Regione o Provincia Autonoma per finanziamenti per investimenti	865,277	+
RR	ABA490	B.II.2.b.2) Crediti v/Regione o Provincia Autonoma per incremento fondo dotazione	-	+
RR	ABA500	B.II.2.b.3) Crediti v/Regione o Provincia Autonoma per ripiano perdite	-	+
RR	ABA501	B.II.2.b.4) Crediti v/Regione o Provincia Autonoma per anticipazione ripiano disavanzo programmato dai	-	+
RR	ABA510	B.II.2.b.4) Crediti v/Regione per copertura debiti al 31/12/2005	-	+
RR	ABA520	B.II.2.b.5) Crediti v/Regione o Provincia Autonoma per ricostituzione risorse da investimenti esercizi precedenti	-	+
	ABA521	B.II.2.c) Crediti v/Regione o Provincia Autonoma per contributi L. 210/92	-	+
RR	ABA522	B.II.2.d) Crediti v/Regione o Provincia Autonoma per contributi L. 210/92 – aziende sanitarie	8,003	+

RLS.C.I.B.A.

MINISTERO DELLA SALUTE

Direzione Generale della Programmazione Sanitaria
Direzione Generale del Sistema Informativo e Statistico Sanitario

SP

MODELLO DI RILEVAZIONE DELLO STATO PATRIMONIALE
AZIENDE SANITARIE LOCALI - AZIENDE OSPEDALIERE
IRCCS - AZIENDE OSPEDALIERE UNIVERSITARIE

STRUTTURA RILEVATA

REGIONE ___ AZIENDA / ISTITUTO ____

OGGETTO DELLA RILEVAZIONE

ANNO ____

TRIMESTRE: 1 ☐ 2 ☐ 3 ☐ 4 ☐

PREVENTIVO ☐ CONSUNTIVO ☐

APPROVAZIONE BILANCIO DA PARTE DEL COLLEGIO SINDACALE

SI ☐ NO ☐

A T T I V I T A'

(Valori in euro)

Cons	CODICE	DESCRIZIONE	IMPORTO	SEGNO (+/-)
	ABA530	***B.II.3) Crediti v/Comuni***	22,321	+
	ABA540	***B.II.4) Crediti v/Aziende sanitarie pubbliche***	***17,336,257***	+
	ABA550	B.II.4.a) Crediti v/Aziende sanitarie pubbliche della Regione	17,161,880	+
R	ABA560	B.II.4.a.1) Crediti v/Aziende sanitarie pubbliche della Regione - per mobilità in compensazione	14,834,904	+
RR	ABA570	B.II.4.a.2) Crediti v/Aziende sanitarie pubbliche della Regione - per mobilità non in compensazione	-	+
RR	ABA580	B.II.4.a.3) Crediti v/Aziende sanitarie pubbliche della Regione - per altre prestazioni	2,326,976	+
RR	ABA590	B.II.4.b) Acconto quota FSR da distribuire	-	+
	ABA591	B.II.4.c) Crediti v/Aziende sanitarie pubbliche della Regione per anticipazione ripiano disavanzo programmato dai Piani aziendali di cui all'art. 1, comma 528, L. 208/2015	-	+
S	ABA600	B.II.4.d) Crediti v/Aziende sanitarie pubbliche Extraregione	174,377	+
S	ABA601	B.II.4.e) Crediti v/Aziende sanitarie pubbliche della Regione - per Contributi da Aziende sanitarie pubbliche della Regione o Prov. Aut. (extra fondo)	-	+
	ABA610	***B.II.5) Crediti v/società partecipate e/o enti dipendenti della Regione***	***1,541***	+
	ABA620	B.II.5.a) Crediti v/enti regionali	1,541	+
	ABA630	B.II.5.b) Crediti v/sperimentazioni gestionali	-	+
	ABA640	B.II.5.c) Crediti v/altre partecipate	-	+
	ABA650	***B.II.6) Crediti v/Erario***	34,593	+
	ABA660	***B.II.7) Crediti v/altri***	***5,530,014***	+
	ABA670	B.II.7.a) Crediti v/clienti privati	3,386,520	+
	ABA680	B.II.7.b) Crediti v/gestioni liquidatorie	-	+
	ABA690	B.II.7.c) Crediti v/altri soggetti pubblici	210,359	+
	ABA700	B.II.7.d) Crediti v/altri soggetti pubblici per ricerca	-	+
	ABA710	B.II.7.e) Altri crediti diversi	1,933,135	+
	ABA711	B.II.7.e.1) Altri Crediti diversi	1,933,135	+
	ABA712	B.II.7.e.2) Note di credito da emettere (diversi)	-	+
	ABA713	B.II.7.f) Altri Crediti verso erogatori (privati accreditati e convenzionati) di prestazioni sanitarie	-	+
	ABA714	B.II.7.f.1) Altri Crediti verso erogatori (privati accreditati e convenzionati) di prestazioni sanitarie	-	+
	ABA715	B.II.7.f.2) Note di credito da emettere (privati accreditati e convenzionati)	-	+
	ABA720	**B.III) ATTIVITA' FINANZIARIE CHE NON COSTITUISCONO IMMOBILIZZAZIONI**	**-**	+
	ABA730	***B.III.1) Partecipazioni che non costituiscono immobilizzazioni***	-	+
	ABA740	***B.III.2) Altri titoli che non costituiscono immobilizzazioni***	-	+
	ABA750	**B.IV) DISPONIBILITA' LIQUIDE**	**47,457,946**	+
	ABA760	***B.IV.1) Cassa***	383	+
	ABA770	***B.IV.2) Istituto Tesoriere***	-	+
	ABA780	***B.IV.3) Tesoreria Unica***	47,337,535	+
	ABA790	***B.IV.4) Conto corrente postale***	120,028	+
	ACZ999	**C) RATEI E RISCONTI ATTIVI**	**5,555,946**	+
	ACA000	**C.I) RATEI ATTIVI**	**-**	+
	ACA010	***C.I.1) Ratei attivi***	-	+
R	***ACA020***	***C.I.2) Ratei attivi v/Aziende sanitarie pubbliche della Regione***	-	+
	ACA030	**C.II) RISCONTI ATTIVI**	**5,555,946**	+
	ACA040	***C.II.1) Risconti attivi***	5,555,946	+
R	***ACA050***	***C.II.2) Risconti attivi v/Aziende sanitarie pubbliche della Regione***	-	+
	AZZ999	**D) TOTALE ATTIVO**	**171,368,327**	
	ADZ999	**E) CONTI D'ORDINE**	**1,862,228**	+
	ADA000	**E.I) CANONI DI LEASING ANCORA DA PAGARE**	-	+
	ADA010	**E.II) DEPOSITI CAUZIONALI**	-	+
	ADA020	**E.III) BENI IN COMODATO**	368,179	+
	ADA021	**E.IV) CANONI DI PROJECT FINANCING ANCORA DA PAGARE**	-	+
	ADA030	**E.V) ALTRI CONTI D'ORDINE**	1,494,049	+

B.I.C.I.B.A.

MINISTERO DELLA SALUTE

Direzione Generale della Programmazione Sanitaria
Direzione Generale del Sistema Informativo e Statistico Sanitario

SP

MODELLO DI RILEVAZIONE DELLO STATO PATRIMONIALE
AZIENDE SANITARIE LOCALI - AZIENDE OSPEDALIERE
IRCCS - AZIENDE OSPEDALIERE UNIVERSITARIE

STRUTTURA RILEVATA

REGIONE ___ AZIENDA / ISTITUTO _____

OGGETTO DELLA RILEVAZIONE

ANNO ____

TRIMESTRE: 1 ☐ 2 ☐ 3 ☐ 4 ☐

PREVENTIVO ☐ CONSUNTIVO ☐

APPROVAZIONE BILANCIO DA PARTE DEL COLLEGIO SINDACALE

SI ☐ NO ☐

P A S S I V I T A' (Valori in euro)

Cons	CODICE	DESCRIZIONE	IMPORTO	SEGNO (+/-)
	PAZ999	**A) PATRIMONIO NETTO**	**14,009,381**	+/-
	PAA000	**A.I) FONDO DI DOTAZIONE**	-	+/-
	PAA010	**A.II) FINANZIAMENTI PER INVESTIMENTI**	**12,841,846**	+
	PAA020	***A.II.1) Finanziamenti per beni di prima dotazione***	1,608,222	+
	PAA030	***A.II.2) Finanziamenti da Stato per investimenti***	-	+
	PAA040	A.II.2.a) Finanziamenti da Stato per investimenti - ex art. 20 legge 67/88	-	+
	PAA050	A.II.2.b) Finanziamenti da Stato per investimenti - ricerca	-	+
	PAA060	A.II.2.c) Finanziamenti da Stato per investimenti - altro	-	+
	PAA070	***A.II.3) Finanziamenti da Regione per investimenti***	10,270,888	+
	PAA080	***A.II.4) Finanziamenti da altri soggetti pubblici per investimenti***	264,280	+
	PAA090	***A.II.5) Finanziamenti per investimenti da rettifica contributi in conto esercizio***	698,456	+
	PAA100	**A.III) RISERVE DA DONAZIONI E LASCITI VINCOLATI AD INVESTIMENTI**	1,017	+
	PAA110	**A.IV) ALTRE RISERVE**	***1,166,518***	+
	PAA120	***A.IV.1) Riserve da rivalutazioni***	-	+
	PAA130	***A.IV.2) Riserve da plusvalenze da reinvestire***	222,530	+
	PAA140	***A.IV.3) Contributi da reinvestire***	-	+
	PAA150	***A.IV.4) Riserve da utili di esercizio destinati ad investimenti***	69,427	+
	PAA160	***A.IV.5) Riserve diverse***	874,561	+
	PAA170	**A.V) CONTRIBUTI PER RIPIANO PERDITE**	-	+
	PAA180	***A.V.1) Contributi per copertura debiti al 31/12/2005***	-	+
	PAA190	***A.V.2) Contributi per ricostituzione risorse da investimenti esercizi precedenti***	-	+
	PAA200	***A.V.3) Altro***	-	+
	PAA210	**A.VI) UTILI (PERDITE) PORTATI A NUOVO**	-	+/-
	PAA220	**A.VII) UTILE (PERDITA) D'ESERCIZIO**	-	+/-
	PBZ999	**B) FONDI PER RISCHI E ONERI**	**32,322,522**	+
	PBA000	**B.I) FONDI PER IMPOSTE, ANCHE DIFFERITE**	76,275	+
	PBA010	**B.II) FONDI PER RISCHI**	**1,514,094**	+
	PBA020	***B.II.1) Fondo rischi per cause civili ed oneri processuali***	344,567	+
	PBA030	***B.II.2) Fondo rischi per contenzioso personale dipendente***	631,269	+
	PBA040	***B.II.3) Fondo rischi connessi all'acquisto di prestazioni sanitarie da privato***	68,258	+
	PBA050	***B.II.4) Fondo rischi per copertura diretta dei rischi (autoassicurazione)***	450,000	+
	PBA051	***B.II.5) Fondo rischi per franchigia assicurativa***	-	+
	PBA052	***B.II.6) Fondo rischi per interessi di mora***	-	+
	PBA060	***B.II.7) Altri fondi rischi***	20,000	+
	PBA070	**B.III) FONDI DA DISTRIBUIRE**	-	+
	PBA080	***B.III.1) FSR indistinto da distribuire***	-	+
	PBA090	***B.III.2) FSR vincolato da distribuire***	-	+
	PBA100	***B.III.3) Fondo per ripiano disavanzi pregressi***	-	+
	PBA110	***B.III.4) Fondo finanziamento sanitario aggiuntivo corrente LEA***	-	+
	PBA120	***B.III.5) Fondo finanziamento sanitario aggiuntivo corrente extra LEA***	-	+
	PBA130	***B.III.6) Fondo finanziamento per ricerca***	-	+
	PBA140	***B.III.7) Fondo finanziamento per investimenti***	-	+
	PBA141	***B.III.8) Fondo finanziamento sanitario aggiuntivo corrente (extra fondo) - Risorse aggiuntive da bilancio regionale a titolo di copertura extra LEA***	-	+
	PBA150	**B.IV) QUOTE INUTILIZZATE CONTRIBUTI**	**14,894,432**	+
	PBA151	***B.IV.1) Quote inutilizzate contributi da Regione o Prov. Aut. per quota F.S. indistinto finalizzato***	-	+
	PBA160	***B.IV.2) Quote inutilizzate contributi da Regione o Prov. Aut. per quota F.S. vincolato***	13,286,551	+
	PBA170	***B.IV.3) Quote inutilizzate contributi vincolati da soggetti pubblici (extra fondo)***	1,420,446	+
	PBA180	***B.IV.4) Quote inutilizzate contributi per ricerca***	-	+
	PBA190	***B.IV.5) Quote inutilizzate contributi vincolati da privati***	187,435	+
	PBA200	**B.V) ALTRI FONDI PER ONERI E SPESE**	**15,837,721**	+
	PBA210	***B.V.1) Fondi integrativi pensione***	195,753	+
	PBA220	***B.V.2) Fondi rinnovi contrattuali***	***11,349,330***	+
	PBA230	B.V.2.a) Fondo rinnovi contrattuali personale dipendente	3,193,864	+
	PBA240	B.V.2.b) Fondo rinnovi convenzioni MMG/PLS/MCA	8,148,285	+
	PBA250	B.V.2.c) Fondo rinnovi convenzioni medici Sumai	7,181	+
	PBA260	***B.V.3) Altri fondi per oneri e spese***	4,260,885	+

R.I.B.A.

MINISTERO DELLA SALUTE

Direzione Generale della Programmazione Sanitaria
Direzione Generale del Sistema Informativo e Statistico Sanitario

SP

MODELLO DI RILEVAZIONE DELLO STATO PATRIMONIALE
AZIENDE SANITARIE LOCALI - AZIENDE OSPEDALIERE
IRCCS - AZIENDE OSPEDALIERE UNIVERSITARIE

STRUTTURA RILEVATA	
REGIONE	AZIENDA / ISTITUTO

OGGETTO DELLA RILEVAZIONE				
ANNO				
TRIMESTRE:	1	2	3	4
PREVENTIVO			CONSUNTIVO	

APPROVAZIONE BILANCIO DA PARTE DEL COLLEGIO SINDACALE	
SI	NO

P A S S I V I T A'

(Valori in euro)

Cons	CODICE	DESCRIZIONE	IMPORTO	SEGNO (+/-)
	PBA270	*B.V.4) Altri Fondi incentivi funzioni tecniche Art. 113 D.Lgs 50/2016*	31,753	+
	PCZ999	C) TRATTAMENTO FINE RAPPORTO	**476,332**	+
	PCA000	C.I) FONDO PER PREMI OPEROSITA' MEDICI SUMAI	476,332	+
	PCA010	C.II) FONDO PER TRATTAMENTO DI FINE RAPPORTO DIPENDENTI	-	+
	PCA020	C.III) FONDO PER TRATTAMENTI DI QUIESCENZA E SIMILI	-	+

RLS.C.R.I.B.A.

MINISTERO DELLA SALUTE

Direzione Generale della Programmazione Sanitaria
Direzione Generale del Sistema Informativo e Statistico Sanitario

SP

MODELLO DI RILEVAZIONE DELLO STATO PATRIMONIALE
AZIENDE SANITARIE LOCALI - AZIENDE OSPEDALIERE
IRCCS - AZIENDE OSPEDALIERE UNIVERSITARIE

STRUTTURA RILEVATA	
REGIONE	AZIENDA / ISTITUTO

OGGETTO DELLA RILEVAZIONE				
ANNO				
TRIMESTRE:	1	2	3	4
PREVENTIVO			CONSUNTIVO	

APPROVAZIONE BILANCIO DA PARTE DEL COLLEGIO SINDACALE	
SI	NO

P A S S I V I T A' (Valori in euro)

Cons	CODICE	DESCRIZIONE	IMPORTO	SEGNO (+/-)
	PDZ999	**D) DEBITI**	**124,565,935**	+
	PDA000	**D.I) DEBITI PER MUTUI PASSIVI**	-	+
	PDA010	**D.II) DEBITI V/STATO**	**142,420**	+
S	***PDA020***	***D.II.1) Debiti v/Stato per mobilità passiva extraregionale***	-	+
	PDA030	***D.II.2) Debiti v/Stato per mobilità passiva internazionale***	-	+
SS	***PDA040***	***D.II.3) Acconto quota FSR v/Stato***	-	+
SS	***PDA050***	***D.II.4) Debiti v/Stato per restituzione finanziamenti - per ricerca***	-	+
SS	***PDA060***	***D.II.5) Altri debiti v/Stato***	142,420	+
	PDA070	**D.III) DEBITI V/REGIONE O PROVINCIA AUTONOMA**	**5,625,427**	+
RR	***PDA080***	***D.III.1) Debiti v/Regione o Provincia Autonoma per finanziamenti***	-	+
	PDA081	***D.III.2) Debiti v/Regione o Provincia Autonoma per finanziamenti***	-	+
R	***PDA090***	***D.III.3) Debiti v/Regione o Provincia Autonoma per mobilità passiva intraregionale***	-	+
	PDA100	***D.III.4) Debiti v/Regione o Provincia Autonoma per mobilità passiva extraregionale***	-	+
S	***PDA101***	***D.III.5) Debiti v/Regione o Provincia Autonoma per mobilità passiva internazionale***	3,414,504	+
RR	***PDA110***	***D.III.6) Acconto quota FSR da Regione o Provincia Autonoma***	1,356,992	+
	PDA111	***D.III.7) Acconto da Regione o Provincia Autonoma per anticipazione ripiano disavanzo programmato dai Piani aziendali di cui all'art. 1, comma 528, L. 208/2015***	-	
	PDA112	**D.III.8) Debiti v/Regione o Provincia Autonoma per contributi L. 210/92**	-	+
	PDA120	***D.III.9) Altri debiti v/Regione o Provincia Autonoma***	-	+
	PDA121	***D.III.10) Altri debiti v/Regione o Provincia Autonoma***	853,931	+
	PDA130	**D.IV) DEBITI V/COMUNI**	223,303	+
	PDA140	**D.V) DEBITI V/AZIENDE SANITARIE PUBBLICHE**	**42,670,458**	+
	PDA150	***D.V.1) Debiti v/Aziende sanitarie pubbliche della Regione***	42,658,969	+
RR	PDA160	D.V.1.a) Debiti v/Aziende sanitarie pubbliche della Regione - per quota FSR	-	+
RR	PDA170	D.V.1.b) Debiti v/Aziende sanitarie pubbliche della Regione - per finanziamento sanitario aggiuntivo corrente LEA	-	+
RR	PDA180	D.V.1.c) Debiti v/Aziende sanitarie pubbliche della Regione - per finanziamento sanitario aggiuntivo corrente extra LEA	-	+
R	PDA190	D.V.1.d) Debiti v/Aziende sanitarie pubbliche della Regione - per mobilità in compensazione	-	+
RR	PDA200	D.V.1.e) Debiti v/Aziende sanitarie pubbliche della Regione - per mobilità non in compensazione	-	+
RR	PDA210	D.V.1.f) Debiti v/Aziende sanitarie pubbliche della Regione - per altre prestazioni	41,620,418	+
	PDA211	D.V.1.g) Debiti v/Aziende sanitarie pubbliche della Regione - altre prestazioni per STP	1,038,551	+
	PDA212	D.V.1.h) Debiti v/Aziende sanitarie pubbliche della Regione - per Contributi da Aziende sanitarie pubbliche della Regione o Prov. Aut. (extra fondo)	-	+
	PDA213	D.V.1.i) Debiti v/Aziende sanitarie pubbliche della Regione - per contributi L. 210/92	-	+
SS	***PDA220***	***D.V.2) Debiti v/Aziende sanitarie pubbliche Extraregione***	11,489	+
R	***PDA230***	***D.V.3) Debiti v/Aziende sanitarie pubbliche della Regione per versamenti c/patrimonio netto***	-	+
	PDA231	D.V.3.a) Debiti v/Aziende sanitarie pubbliche della Regione per versamenti c/patrimonio netto - finanziamenti per investimenti	-	+
	PDA232	D.V.3.b) Debiti v/Aziende sanitarie pubbliche della Regione per versamenti c/patrimonio netto - incremento fondo dotazione	-	+
	PDA233	D.V.3.c) Debiti v/Aziende sanitarie pubbliche della Regione per versamenti c/patrimonio netto - ripiano perdite	-	+
	PDA234	D.V.3.d) Debiti v/Aziende sanitarie pubbliche della Regione per anticipazione ripiano disavanzo programmato dai Piani aziendali di cui all'art. 1, comma 528, L. 208/2015	-	+
	PDA235	D.V.3.e) Debiti v/Aziende sanitarie pubbliche della Regione per versamenti c/patrimonio netto - altro	-	+
	PDA240	**D.VI) DEBITI V/ SOCIETA' PARTECIPATE E/O ENTI DIPENDENTI DELLA REGIONE**	**-**	+
	PDA250	***D.VI.1) Debiti v/enti regionali***	-	+
	PDA260	***D.VI.2) Debiti v/sperimentazioni gestionali***	-	+
	PDA270	***D.VI.3) Debiti v/altre partecipate***	-	+
	PDA280	**D.VII) DEBITI V/FORNITORI**	**57,116,699**	+
	PDA290	***D.VII.1) Debiti verso erogatori (privati accreditati e convenzionati) di prestazioni sanitarie***	54,028,900	+
	PDA291	***D.VII.1.a) Debiti verso erogatori (privati accreditati e convenzionati) di prestazioni sanitarie***	55,699,550	

BLOCCATO

MINISTERO DELLA SALUTE

Direzione Generale della Programmazione Sanitaria
Direzione Generale del Sistema Informativo e Statistico Sanitario

SP

MODELLO DI RILEVAZIONE DELLO STATO PATRIMONIALE
AZIENDE SANITARIE LOCALI - AZIENDE OSPEDALIERE
IRCCS - AZIENDE OSPEDALIERE UNIVERSITARIE

STRUTTURA RILEVATA	
REGIONE	AZIENDA / ISTITUTO

OGGETTO DELLA RILEVAZIONE				
ANNO				
TRIMESTRE:	1	2	3	4
PREVENTIVO			CONSUNTIVO	

APPROVAZIONE BILANCIO DA PARTE DEL COLLEGIO SINDACALE	
SI	NO

P A S S I V I T A' (Valori in euro)

Cons	CODICE	DESCRIZIONE	IMPORTO	SEGNO (+/-)
	PDA292	D.VII.1.b) Note di credito da ricevere (privati accreditati e convenzionati)	-1,670,650	
	PDA300	***D.VII.2) Debiti verso altri fornitori***	**3,087,799**	+
	PDA301	D.VII.2.a) Debiti verso altri fornitori	3,206,134	+
	PDA302	D.VII.2.b) note di credito da ricevere (altri fornitori)	-118,335	+
	PDA310	**D.VIII) DEBITI V/ISTITUTO TESORIERE**	-	+
	PDA320	**D.IX) DEBITI TRIBUTARI**	2,210,885	+
	PDA330	**D.X) DEBITI V/ISTITUTI PREVIDENZIALI, ASSISTENZIALI E SICUREZZA SOCIALE**	7,791,346	+
	PDA340	**D.XI) DEBITI V/ALTRI**	**8,785,397**	+
	PDA350	***D.XI.1) Debiti v/altri finanziatori***	-	+
	PDA360	***D.XI.2) Debiti v/dipendenti***	4,876,545	+
	PDA370	***D.XI.3) Debiti v/gestioni liquidatorie***	-	+
	PDA380	***D.XI.4) Altri debiti diversi***	3,908,852	+
	PEZ999	**E) RATEI E RISCONTI PASSIVI**	**6,670**	+
	PEA000	**E.I) RATEI PASSIVI**	**-**	+
	PEA010	***E.I.1) Ratei passivi***	-	+
R	***PEA020***	***E.I.2) Ratei passivi v/Aziende sanitarie pubbliche della Regione***	-	+
	PEA030	**E.II) RISCONTI PASSIVI**	**6,670**	+
	PEA040	***E.II.1) Risconti passivi***	6,670	+
R	***PEA050***	***E.II.2) Risconti passivi v/Aziende sanitarie pubbliche della Regione***	-	+
	PEA060	***E.II.3) Risconti passivi - in attuazione dell'art.79, comma 1 sexies lettera c), del D.L. 112/2008, convertito con legge 133/2008 e della legge 23 dicembre 2009 n. 191.***	-	+
	PZZ999	**F) TOTALE PASSIVO E PATRIMONIO NETTO**	**171,380,840**	

RL S.r.l. B.A.

MINISTERO DELLA SALUTE

Direzione Generale della Programmazione Sanitaria
Direzione Generale del Sistema Informativo e Statistico Sanitario

SP

MODELLO DI RILEVAZIONE DELLO STATO PATRIMONIALE
AZIENDE SANITARIE LOCALI - AZIENDE OSPEDALIERE
IRCCS - AZIENDE OSPEDALIERE UNIVERSITARIE

STRUTTURA RILEVATA

REGIONE ___ AZIENDA / ISTITUTO ____

OGGETTO DELLA RILEVAZIONE

ANNO ____

TRIMESTRE: 1 ☐ 2 ☐ 3 ☐ 4 ☐

PREVENTIVO ☐ CONSUNTIVO ☐

APPROVAZIONE BILANCIO DA PARTE DEL COLLEGIO SINDACALE

SI ☐ NO ☐

P A S S I V I T A'

(Valori in euro)

Cons	CODICE	DESCRIZIONE	IMPORTO	SEGNO (+/-)
	PFZ999	G) CONTI D'ORDINE	1,862,228	+
	PFA000	G.I) CANONI DI LEASING ANCORA DA PAGARE	-	+
	PFA010	G.II) DEPOSITI CAUZIONALI	-	+
	PFA020	G.III) BENI IN COMODATO	368,179	+
	PFA021	G.IV) CANONI DI PROJECT FINANCING ANCORA DA PAGARE	-	+
	PFA030	G.V) ALTRI CONTI D'ORDINE	1,494,049	+

Dettaglio debiti (PDZ999) per anno di formazione

	IMPORTO ANTE 31/12/2005	IMPORTO POST 31/12/2005	TOTALE	
DEBITI COMMERCIALI		99,787,157	99,787,157	
DEBITI NON COMMERCIALI		24,555,475	24,555,475	
TOTALE .	-	124,342,632	124,342,632	(PDZ999)

F.to Il Direttore Generale ai sensi D.Lgs. 39/93 .....
F.to Il Responsabile Economico Finanziario ai sensi D.Lgs. 39/93.....

RLS.C.R.I.B.A.

CONTO NI	CONTO NI OLD	DESCRIZIONE VOCE BILANCIO NI	SEZIONE BILANCIO	ANNO ASSEGNAZIONE	DECRETO REGIONALE DI ASSEGNAZIONE	DESCRIZIONE ATTO	OGGETTO	IMPORTO AL 31 12 2019	AZIENDA DI ORIGINE	NOTE	FONTE: SEZIONALE DI CE DI RIFERIMENTO
20202010010060	1.20.20.20.010.030.60.000	B.II.2.a.1.6) Crediti da Regione per Contributi vincolati extra FSR	SAN	2018	DDG 16093 DELL'8/11/2018	APPROVAZIONE DEI PIANI MIRATI DI PREVENZIONE 2018/2020	Altri contributi regione: progetti	291,306	327	PIANI MIRATI DI PREVENZIONE	SAN
20202010010060	1.20.20.20.010.030.60.000	B.II.2.a.1.6) Crediti da Regione per Contributi vincolati extra FSR	SAN	2018	DDG 6245 DEL 7/05/2019	ASSEGNAZIONE DEFINITIVA ALLE AGENZIE DI TUTELA DELLA SALUTE, ALLE AZIENDE SOCIO SANITARIE TERRITORIALI, ALL'AREU,	Legge 210: TERRITORIALE	-48,677	327	L. 210/1992	SAN
20202020010000	1.20.20.20.020.010.00.000	B.II.2.b.1) Crediti v/Regione o Provincia Autonoma per finanziamenti per investimenti	SAN	2013	DGR X/1017 DEL 5/12/2013	RISTRUTTURAZIONE PALAZZINA 8	Altri contributi regione: progetti	310,277	307	DGR X/1017 del 2013 RISTRUTTURAZIONE PALAZZINA 8	SAN
20202020010000	1.20.20.20.020.010.00.000	B.II.2.b.1) Crediti v/Regione o Provincia Autonoma per finanziamenti per investimenti	SAN	2017	DDG 16858 DEL 22/12/2017	DGR 7539/2017 ULTERIORI DETERMINAZIONI IN MATERIA DI INVESTIMENTI L.R. 22/2017 E L.R. 2/2017	Altri contributi regione: progetti	150,000	327	DGR 7539/2017 ULTERIORI DETERMINAZIONI IN MATERIA DI INVESTIMENTI L.R. 22/2017 E L.R. 2/2017	SAN
20202020010000	1.20.20.20.020.010.00.000	B.II.2.b.1) Crediti v/Regione o Provincia Autonoma per finanziamenti per investimenti	SAN	2018	DGR 1047/2018	DDG 19045/2018	Altri contributi regione: progetti	250,000	327	DGR 1047/2018 - DDG 19045/2018	SAN
20202020010000	1.20.20.20.020.010.00.000	B.II.2.b.1) Crediti v/Regione o Provincia Autonoma per finanziamenti per investimenti	SAN	2018	DGR 770/2018	DDG 17098/2018	Altri contributi regione: progetti	100,000	327	DGR 770/2018 - DDG 17098/2018	SAN
20202010010010	1.20.20.20.010.030.10.000	B.II.2.a.1.1) Crediti da Regione per Quota capitaria Sanitaria	SAN	2019	DDG 7217 DEL 22/06/2020	ASSEGNAZIONE ALLE ATS DEL FINANZIAMENTO DI PARTE CORRENTE DEL FSR PER L'ESERCIZIO 2019	Quota capitaria	52,110,447	327	QC SAN	SAN
20202010010030	1.20.20.20.010.030.30.000	B.II.2.a.1.3) Crediti da Regione per Funzioni non tariffate	SAN	2019	DDG 7217 DEL 22/06/2020	ASSEGNAZIONE ALLE ATS DEL FINANZIAMENTO DI PARTE CORRENTE DEL FSR PER L'ESERCIZIO 2019	Contributo Pssr, progetti obiettivo, etc. - FSR Indistinto	672,017	327	FUNZIONI NON TARIFFATE	SAN
20202010070000	1.20.20.20.010.090.00.000	B.II.2.a.7) Crediti v/Regione o Provincia Autonoma per spesa corrente - altro	SAN	2019	DDG 7217 DEL 22/06/2020	ASSEGNAZIONE ALLE ATS DEL FINANZIAMENTO DI PARTE CORRENTE DEL FSR PER L'ESERCIZIO 2019	Contributo Pssr, progetti obiettivo, etc. - FSR Indistinto	33,750	327	PSICHIATRIA	SAN
20202010070000	1.20.20.20.010.090.00.000	B.II.2.a.7) Crediti v/Regione o Provincia Autonoma per spesa corrente - altro	SAN	2019	DDG 7217 DEL 22/06/2020	ASSEGNAZIONE ALLE ATS DEL FINANZIAMENTO DI PARTE CORRENTE DEL FSR PER L'ESERCIZIO 2019	Contributo Pssr, progetti obiettivo, etc. - FSR Indistinto	42,500	327	NEUROPSICHIATRIA	SAN
20202010070000	1.20.20.20.010.090.00.000	B.II.2.a.7) Crediti v/Regione o Provincia Autonoma per spesa corrente - altro	SAN	2019	DDG 7217 DEL 22/06/2020	ASSEGNAZIONE ALLE ATS DEL FINANZIAMENTO DI PARTE CORRENTE DEL FSR PER L'ESERCIZIO 2019	Contributo Pssr, progetti obiettivo, etc. - FSR Indistinto	4,236	327	AMBULATORI AL SABATO	SAN
20202010030030	1.20.20.20.010.050.30.000	B.II.2.a.3.3) Crediti v/Regione o Provincia Autonoma per mobilità attiva extraregionale a Privati	SAN	2019	DDG 7217 DEL 22/06/2020	ASSEGNAZIONE ALLE ATS DEL FINANZIAMENTO DI PARTE CORRENTE DEL FSR PER L'ESERCIZIO 2019	Saldo Mobilità Extraregionale	2,495,737	327	MOBILITA' ATTIVA EXTRAREGIONE DA PRIVATO	SAN
20202010070000	1.20.20.20.010.090.00.000	B.II.2.a.7) Crediti v/Regione o Provincia Autonoma per spesa corrente - altro	SAN	2019	DDG 7217 DEL 22/06/2020	ASSEGNAZIONE ALLE ATS DEL FINANZIAMENTO DI PARTE CORRENTE DEL FSR PER L'ESERCIZIO 2019	Altri contributi regione: progetti	329,167	327	SISS FARMACEUTICA	SAN
20202010070000	1.20.20.20.010.090.00.000	B.II.2.a.7) Crediti v/Regione o Provincia Autonoma per spesa corrente - altro	SAN	2019	DDG 7217 DEL 22/06/2020	ASSEGNAZIONE ALLE ATS DEL FINANZIAMENTO DI PARTE CORRENTE DEL FSR PER L'ESERCIZIO 2019	Altri contributi regione: progetti	66,770	327	RAR PERSONALE DIPENDENTE	SAN
20202010070000	1.20.20.20.010.090.00.000	B.II.2.a.7) Crediti v/Regione o Provincia Autonoma per spesa corrente - altro	SAN	2019	DDG 7217 DEL 22/06/2020	ASSEGNAZIONE ALLE ATS DEL FINANZIAMENTO DI PARTE CORRENTE DEL FSR PER L'ESERCIZIO 2019	Altri contributi regione: progetti	160,354	327	PRESA IN CARICO	SAN
20202010070000	1.20.20.20.010.090.00.000	B.II.2.a.7) Crediti v/Regione o Provincia Autonoma per spesa corrente - altro	SAN	2019	DDG 7217 DEL 22/06/2020	ASSEGNAZIONE ALLE ATS DEL FINANZIAMENTO DI PARTE CORRENTE DEL FSR PER L'ESERCIZIO 2019	Altri contributi regione: progetti	-310,815	327	AIDS DOMICILIARE	SAN
20202010070000	1.20.20.20.010.090.00.000	B.II.2.a.7) Crediti v/Regione o Provincia Autonoma per spesa corrente - altro	SAN	2019	DDG 7217 DEL 22/06/2020	ASSEGNAZIONE ALLE ATS DEL FINANZIAMENTO DI PARTE CORRENTE DEL FSR PER L'ESERCIZIO 2019	Altri contributi regione: progetti	3,000	327	PIL 2019	SAN
20202010070000	1.20.20.20.010.090.00.000	B.II.2.a.7) Crediti v/Regione o Provincia Autonoma per spesa corrente - altro	SAN	2019	DDG 7217 DEL 22/06/2020	ASSEGNAZIONE ALLE ATS DEL FINANZIAMENTO DI PARTE CORRENTE DEL FSR PER L'ESERCIZIO 2019	Altri contributi regione: progetti	5,700	327	FLEET MANAGEMENT	SAN
20202010070000	1.20.20.20.010.090.00.000	B.II.2.a.7) Crediti v/Regione o Provincia Autonoma per spesa corrente - altro	SAN	2019	DDG 13741 DEL 27/09/2019	ATTIVITA' AMPLIAMENTO TEMPORANEO PS 2019	Altri contributi regione: progetti	515,645	327	ATTIVITA' AMPLIAMENTO TEMPORANEO PS 2019	SAN
20202010070000	1.20.20.20.010.090.00.000	B.II.2.a.7) Crediti v/Regione o Provincia Autonoma per spesa corrente - altro	SAN	2019	DDG 15016 DEL 18/10/2019	ASSEGNAZIONE RISORSE PER IL RICONOSCIMENTO DELLA TARIFFA DI PRESA IN CARICO - QUOTA I SEMESTRE 2019	Altri contributi regione: progetti	222,504	327	PRESA IN CARICO - I SEMESTRE 2019	SAN
20202010070000	1.20.20.20.010.090.00.000	B.II.2.a.7) Crediti v/Regione o Provincia Autonoma per spesa corrente - altro	SAN	2019	DDG 7217 DEL 22/06/2020	ASSEGNAZIONE ALLE ATS DEL FINANZIAMENTO DI PARTE CORRENTE DEL FSR PER L'ESERCIZIO 2019	Altri contributi regione: progetti	3,754,837	327	RINNOVI CONTRATTUALI PERSONALE CONVENZIONATO	SAN
20202010070000	1.20.20.20.010.090.00.000	B.II.2.a.7) Crediti v/Regione o Provincia Autonoma per spesa corrente - altro	SAN	2019	DGR 2609/2019	RISORSE GAP - SALDO DGR 2609/2019 - AMBITI	Altri contributi regione: progetti	143,994	327	RISORSE GAP - SALDO DGR 2609/2019 - AMBITI E SCUOLE	SAN
20202010010060	1.20.20.20.010.030.60.000	B.II.2.a.1.6) Crediti da Regione per Contributi vincolati extra FSR	SAN	2019	DGR 2464/2019	PIANO ANTINFORTUNISTICO EX DGR 2464/2019	Altri contributi regione: progetti	604,976	327	PIANO ANTINFORTUNISTICO EX DGR 2464/2019	SAN
20202040000000	1.20.20.20.020.070.00.000	B.II.2.d) Crediti v/Regione o Provincia Autonoma per contributi L. 210/92 – aziende sanitarie	SAN	2019	DDG 7217 DEL 22/06/2020	ASSEGNAZIONE ALLE ATS DEL FINANZIAMENTO DI PARTE CORRENTE DEL FSR PER L'ESERCIZIO 2019	Legge 210: TERRITORIALE	8,003	327	CONTRIBUTI OBBLIGATORI L. 210/92	SAN
20202010070000	1.20.20.20.010.090.00.000	B.II.2.a.7) Crediti v/Regione o Provincia Autonoma per spesa corrente - altro	SAN	2019	DDG 15016 DEL 18/10/2019	ASSEGNAZIONE RISORSE PER IL RICONOSCIMENTO DELLA TARIFFA DI PRESA IN CARICO - QUOTA SALDO 2018	Altri contributi regione: progetti	35,882	327	PRESA IN CARICO - SALDO 2018	SAN
20202010070000	1.20.20.20.010.090.00.000	B.II.2.a.7) Crediti v/Regione o Provincia Autonoma per spesa corrente - altro	SAN	2019	DDG 7217 DEL 22/06/2020	ASSEGNAZIONE ALLE ATS DEL FINANZIAMENTO DI PARTE CORRENTE DEL FSR PER L'ESERCIZIO 2019	Altri contributi regione: progetti	55,409	327	RINNOVI CONTRATTUALI PERSONALE DIPENDENTE	SAN
20202010070000	1.20.20.20.010.090.00.000	B.II.2.a.7) Crediti v/Regione o Provincia Autonoma per spesa corrente - altro	SAN	2019	DDG 3849 DEL 27/03/2020	ASSEGNAZIONE RISORSE PER IL RICONOSCIMENTO DELLA TARIFFA DI PRESA IN CARICO - QUOTA II SEMESTRE 2019	Altri contributi regione: progetti	427,154	327	PRESA IN CARICO - II SEMESTRE 2019	SAN
20202010070000	1.20.20.20.010.090.00.000	B.II.2.a.7) Crediti v/Regione o Provincia Autonoma per spesa corrente - altro	SAN	2019	DDG 7217 DEL 22/06/2020	ASSEGNAZIONE ALLE ATS DEL FINANZIAMENTO DI PARTE CORRENTE DEL FSR PER L'ESERCIZIO 2019	Altri contributi regione: progetti	19,849	327	LABORATORI DI PREVENZIONE	SAN
20202010070000	1.20.20.20.010.090.00.000	B.II.2.a.7) Crediti v/Regione o Provincia Autonoma per spesa corrente - altro	SAN	2019	DDG 7217 DEL 22/06/2020	ASSEGNAZIONE ALLE ATS DEL FINANZIAMENTO DI PARTE CORRENTE DEL FSR PER L'ESERCIZIO 2019	Altri contributi regione: progetti	404,691	327	RESTI PRESTAZIONI ANNI PRECEDENTI	SAN
20202010080000	1.20.20.20.010.095.00.000	B.II.2.a.10) Crediti v/Regione o Provincia Autonoma per spesa corrente - STP (ex D.lgs. 286/98)	SAN	2019	DDG 7217 DEL 22/06/2020	ASSEGNAZIONE ALLE ATS DEL FINANZIAMENTO DI PARTE CORRENTE DEL FSR PER L'ESERCIZIO 2019	Stranieri	1,022,125	327	CONTRIBUTO STRANIERI STP ONERE 9	SAN
20202010010060	1.20.20.20.010.030.60.000	B.II.2.a.1.6) Crediti da Regione per Contributi vincolati extra FSR	SAN	2019	DDG 7217 DEL 22/06/2020	ASSEGNAZIONE ALLE ATS DEL FINANZIAMENTO DI PARTE CORRENTE DEL FSR PER L'ESERCIZIO 2019	Stranieri	146,881	327	STP	SAN
20202010010050	1.20.20.20.010.030.50.000	B.II.2.a.1.5) Crediti da Regione per Contributi vincolati da FSR	SAN	2019	DDG 7217 DEL 22/06/2020	ASSEGNAZIONE ALLE ATS DEL FINANZIAMENTO DI PARTE CORRENTE DEL FSR PER L'ESERCIZIO 2019	Altri contributi regione: progetti	102,251	327	ABBATTIMENTO ANIMALI INFETTI	SAN
20202010010020	1.20.20.20.010.030.20.000	B.II.2.a.1.2) Crediti da Regione per Quota capitaria A.S.S.I.	SAN	2019	DDG 7217 DEL 22/06/2020	ASSEGNAZIONE ALLE ATS DEL FINANZIAMENTO DI PARTE CORRENTE DEL FSR PER L'ESERCIZIO 2019	Quota capitaria	10,004,536	327	QUOTA CAPITARIA ASSI	SAN
20202020010000	1.20.20.20.020.010.00.000	B.II.2.b.1) Crediti v/Regione o Provincia Autonoma per finanziamenti per investimenti	SAN	2019	CONTRIBUTI INVESTIMENTI EX DGR 2468 DEL 18/11/19	CONTRIBUTI INVESTIMENTI EX DGR 2468 DEL 18/11/19	Altri contributi regione: progetti	55,000	327	DGR 2468 DEL 18/11/19	SAN
20202010070000	1.20.20.20.010.090.00.000	B.II.2.a.7) Crediti v/Regione o Provincia Autonoma per spesa corrente - altro	SAN	2019	DDG 7217 DEL 22/06/2020	ASSEGNAZIONE ALLE ATS DEL FINANZIAMENTO DI PARTE CORRENTE DEL FSR PER L'ESERCIZIO 2019	Altri contributi regione: progetti	1,261,297	327	FUNZIONI NON TARIFFABILI ENTI PRIVATI	SAN
20202010100000	1.20.20.20.010.110.00.000	B.II.2.a.12) Crediti v/Regione o Provincia Autonoma per mobilità attiva internazionale	SAN	2019	DDG 7217 DEL 22/06/2020	ASSEGNAZIONE ALLE ATS DEL FINANZIAMENTO DI PARTE CORRENTE DEL FSR PER L'ESERCIZIO 2019	Quota capitaria	19,089	327	MOBILITA' ATTIVA INTERNAZIONALE DA PRIVATO	SAN

DELIBERA

CONTO NI	CONTO NI OLD	DESCRIZIONE VOCE BILANCIO NI	SEZIONE BILANCIO	ANNO ASSEGNAZIONE	DECRETO REGIONALE DI ASSEGNAZIONE	DESCRIZIONE ATTO	OGGETTO	IMPORTO AL 31 12 2019	AZIENDA DI ORIGINE	NOTE	FONTE: SEZIONALE DI CE DI RIFERIMENTO
70306000000000	3.40.30.40.000.000.00.000	D.III.6) Acconto quota FSR da Regione o Provincia Autonoma	SAN	2012	Acc.to BES 2012 - Delibera 156/2014	ACC.TO CALL CENTER	Quota capitaria	237,000	307		SAN
70306000000000	3.40.30.40.000.000.00.000	D.III.6) Acconto quota FSR da Regione o Provincia Autonoma	SAN	2013	Acc.to BES 2013 - Delibera 337/2014	ACC.TO CALL CENTER	Quota capitaria	240,000	307		SAN
70306000000000	3.40.30.40.000.000.00.000	D.III.6) Acconto quota FSR da Regione o Provincia Autonoma	SAN	2015	decr. 11911 del 18/11/2016	ACC.TO CALL CENTER	Quota capitaria	879,992	304		SAN
70310030000000	3.40.30.70.000.000.00.000	D.III.10.c) Debiti vs Regione per recuperi prestazioni STP	SAN	2012	Linee guida di cui alla DGR X/5844 del 18.11.2016	ricostruzione posizione per restituzione STP incassati	Stranieri	347,818	307		SAN
70310030000000	3.40.30.70.000.000.00.000	D.III.10.c) Debiti vs Regione per recuperi prestazioni STP	SAN	2013	Linee guida di cui alla DGR X/5844 del 18.11.2016	ricostruzione posizione per restituzione STP incassati	Stranieri	272,688	307		SAN
70310030000000	3.40.30.70.000.000.00.000	D.III.10.c) Debiti vs Regione per recuperi prestazioni STP	SAN	2014	Linee guida di cui alla DGR X/5844 del 18.11.2016	ricostruzione posizione per restituzione STP incassati	Stranieri	40,515	304		SAN
70310030000000	3.40.30.70.000.000.00.000	D.III.10.c) Debiti vs Regione per recuperi prestazioni STP	SAN	2016	CONTROPARTITA PRESTAZIONI STP FATTURATE DALLE ASST E NON ANCORA INCASSATE	CONTROPARTITA PRESTAZIONI STP FATTURATE DALLE ASST E NON ANCORA INCASSATE	Stranieri	192,910	327		SAN
70305000000000	3.40.30.35.000.000.00.000	D.III.5) Debiti v/Regione o Provincia Autonoma per mobilità passiva internazionale	SAN	2019	DDG 7217 DEL 22/06/2020	ASSEGNAZIONE ALLE ATS DEL FINANZIAMENTO DI PARTE CORRENTE DEL FSR PER L'ESERCIZIO 2019	Quota capitaria	3,414,504	327	SALDO MOBILITA' INTERNAZIONALE	SAN

ATS C.R.I.B.A.

CONTO NI	CONTO NI OLD	DESCRIZIONE VOCE BILANCIO NI	SEZIONE BILANCIO	TIPO DOCUMENTO	NUMERO DOCUMENTO	DATA DOCUMENTO (GG/MM/AAAA)	OGGETTO / DESCRIZIONE DOCUMENTO	SOGGETTO CLIENTE	IMPORTO AL 31 12 2019	AZIENDA DI ORIGINE	NOTE	FONTE: SEZIONALE DI CE DI RIFERIMENTO
20204010030020	1.20.20.40.010.030.11.000	Crediti da Agenzie Tutela Salute della Regione	SAN	Fattura	2016-NDB-00085	30/7/2016	PRESTAZIONI COMUNITA' A LOGGIO AIDS	324	11,962	324		SAN
20204010030040	1.20.20.40.010.030.21.000	Crediti da Aziende Socio-Sanitarie Territoriali della Regione	SAN	Fattura	2019-NDB-00285	10/12/2019	CONTRIBUTI PER DOTT.GALAVOTTI	714	4,996	714		SAN
20204010030040	1.20.20.40.010.030.21.000	Crediti da Aziende Socio-Sanitarie Territoriali della Regione	SAN	Fattura	2019-VIM-01399	31/12/2019	CONTRIBUTI DOTT. FERRARI PERIODO 01/01/19-14/02/19	714	825	714		SAN
20204010030040	1.20.20.40.010.030.21.000	Crediti da Aziende Socio-Sanitarie Territoriali della Regione	SAN	Fattura	2019-VIM-01400	31/12/2019	CONTRIBUTI DOTT.GALAVOTTI PERIODO 01/01-31/12/19	714	8,000	714		SAN
20204010030040	1.20.20.40.010.030.21.000	Crediti da Aziende Socio-Sanitarie Territoriali della Regione	SAN	Fattura	2019-VFE-00292	30/9/2019	ANALISI DI LABORATORIO	723	327	723		SAN
20204010030040	1.20.20.40.010.030.21.000	Crediti da Aziende Socio-Sanitarie Territoriali della Regione	SAN	Fattura	2019-VFE-00325	22/10/2019	ANALISI DI LABORATORIO	723	415	723		SAN
20204010030040	1.20.20.40.010.030.21.000	Crediti da Aziende Socio-Sanitarie Territoriali della Regione	SAN	Fattura	2019-VFE-00356	18/11/2019	ANALISI DI LABORATORIO	723	779	723		SAN
20204010030040	1.20.20.40.010.030.21.000	Crediti da Aziende Socio-Sanitarie Territoriali della Regione	SAN	Fattura	2019-VFE-00401	22/11/2019	ANALISI DI LABORATORIO	723	454	723		SAN
20204010030040	1.20.20.40.010.030.21.000	Crediti da Aziende Socio-Sanitarie Territoriali della Regione	SAN	Fattura	2019-VFE-00435	5/12/2019	ANALISI DI LABORATORIO	723	389	723		SAN
20204010030040	1.20.20.40.010.030.21.000	Crediti da Aziende Socio-Sanitarie Territoriali della Regione	SAN	Fattura	2019-VFE-00457	19/12/2019	ANALISI DI LABORATORIO	723	448	723		SAN
20204010030040	1.20.20.40.010.030.21.000	Crediti da Aziende Socio-Sanitarie Territoriali della Regione	SAN	Altro	fattura da emettere	31/12/2019	2020-NDB-00039-RECUPERO CONTRIBUTI ANNO 2017	714	7,281	714		SAN
20204010030040	1.20.20.40.010.030.21.000	Crediti da Aziende Socio-Sanitarie Territoriali della Regione	SAN	Altro	fattura da emettere	31/12/2019	2020-VFE-00018-ANALISI DI LABORATORIO	723	475	723		SAN
20204010030040	1.20.20.40.010.030.21.000	Crediti da Aziende Socio-Sanitarie Territoriali della Regione	SAN	Altro	2018-VIM-01313	31/12/2018	RECUPERO CONTRIB.SU STIMA INCENTIVO FERRARI 2018	714	6,000	714		SAN
20204010030040	1.20.20.40.010.030.21.000	Crediti da Aziende Socio-Sanitarie Territoriali della Regione	SAN	Fattura	2010-B-01161	30/11/2010	VISITE FISCALI	708	62	975		SAN
20204010030040	1.20.20.40.010.030.21.000	Crediti da Aziende Socio-Sanitarie Territoriali della Regione	SAN	Fattura	2011-B-00140	27/1/2011	VISITE FISCALI	708	62	975		SAN
20204010030040	1.20.20.40.010.030.21.000	Crediti da Aziende Socio-Sanitarie Territoriali della Regione	SAN	Fattura	2011-B-01154	22/6/2011	VISITE FISCALI	708	62	975		SAN
20204010030040	1.20.20.40.010.030.21.000	Crediti da Aziende Socio-Sanitarie Territoriali della Regione	SAN	Fattura	2014-B-00389	20/10/2014	VISITE FISCALI	708	65	975		SAN
20204010030040	1.20.20.40.010.030.21.000	Crediti da Aziende Socio-Sanitarie Territoriali della Regione	SAN	Altro	2013-E-01737	31/12/2013	TAB. 3 AMBULAT. STP 2012	724	5,000	957		SAN
20204010030040	1.20.20.40.010.030.21.000	Crediti da Aziende Socio-Sanitarie Territoriali della Regione	SAN	Altro	2015-E-01533	27/11/2015	DRG STP ANNO 2013	724	77,000	957		SAN
20204010030040	1.20.20.40.010.030.21.000	Crediti da Aziende Socio-Sanitarie Territoriali della Regione	SAN	Altro	2015-E-01535	27/11/2015	DRG STP ANNO 2012	724	13,000	957		SAN
20204010030040	1.20.20.40.010.030.21.000	Crediti da Aziende Socio-Sanitarie Territoriali della Regione	SAN	Altro	2015-E-01878	31/12/2015	RILEVAZ. CRED. X STP ANNI PREC. 2011	724	131,000	957		SAN
20204010030040	1.20.20.40.010.030.21.000	Crediti da Aziende Socio-Sanitarie Territoriali della Regione	SAN	Fattura	2018-NDB-00162	22/5/2018	STP ANNO 2016	724	63,188	724		SAN
20204010030040	1.20.20.40.010.030.21.000	Crediti da Aziende Socio-Sanitarie Territoriali della Regione	SAN	Fattura	2019-VFE-00006	17/1/2019	ANALISI DI LABORATORIO DICEMBRE 2018	724	509	724		SAN
20204010030040	1.20.20.40.010.030.21.000	Crediti da Aziende Socio-Sanitarie Territoriali della Regione	SAN	Fattura	2019-VFE-00007	17/1/2019	ANALISI DI LABORATORIO METABOLITI 2018	724	446	724		SAN
20204010030040	1.20.20.40.010.030.21.000	Crediti da Aziende Socio-Sanitarie Territoriali della Regione	SAN	Fattura	2019-VFE-00008	17/1/2019	ANALISI DI LABORATORIO DICEMBRE 2018	724	540	724		SAN
20204010030040	1.20.20.40.010.030.21.000	Crediti da Aziende Socio-Sanitarie Territoriali della Regione	SAN	Fattura	2019-VFE-00009	17/1/2019	ANALISI DI LABORATORIO DICEMBRE 2018	724	122	724		SAN
20204010030040	1.20.20.40.010.030.21.000	Crediti da Aziende Socio-Sanitarie Territoriali della Regione	SAN	Fattura	2019-VFE-00010	17/1/2019	ANALISI DI LABORATORIO DICEMBRE 2018	724	9,021	724		SAN
20204010030040	1.20.20.40.010.030.21.000	Crediti da Aziende Socio-Sanitarie Territoriali della Regione	SAN	Fattura	2019-VFE-00011	17/1/2019	ANALISI DI LABORATORIO DICEMBRE 2018	724	2,295	724		SAN
20204010030040	1.20.20.40.010.030.21.000	Crediti da Aziende Socio-Sanitarie Territoriali della Regione	SAN	Fattura	2019-VFE-00054	21/2/2019	ANALISI DI LABORATORIO DICEMBRE 2018	724	-32	724		SAN
20204010030040	1.20.20.40.010.030.21.000	Crediti da Aziende Socio-Sanitarie Territoriali della Regione	SAN	Fattura	2018-NDB-00326	12/10/2018	riaddebito consumi utenze secondo sem. 2017 - immobile in locazione Casalmaggiore-via Formis	724	371	724		SAN
20204010030040	1.20.20.40.010.030.21.000	Crediti da Aziende Socio-Sanitarie Territoriali della Regione	SAN	Nota credito	2019-NDB-00003	18/1/2019	NOTA DI CREDITO SU N.D.-2018-00188 - NOTA DI CREDITO PER VOLTURA DEL COMUNE DI CREMONA	724	-6,955	724		SAN
20204010030040	1.20.20.40.010.030.21.000	Crediti da Aziende Socio-Sanitarie Territoriali della Regione	SAN	Fattura	2019-VFE-00071	15/3/2019	CALL CENTER 4 TRIM 2018	724	21,384	724		SAN
20204010030040	1.20.20.40.010.030.21.000	Crediti da Aziende Socio-Sanitarie Territoriali della Regione	SAN	Altro	2018-VIM-00977	16/11/2018	V RATA ANNUALE RECUPERO NOC ANNI 98/02 EX ASL MANTOVA E CREMONA	724	123,573	724		SAN
20204010030040	1.20.20.40.010.030.21.000	Crediti da Aziende Socio-Sanitarie Territoriali della Regione	SAN	Altro	2018-VIM-01312	31/12/2018	RECUPERO CONTRIBUTI PREV.DOTT.MOSA STIMA INCENTIVO ANNO 2018	724	6,600	724		SAN
20204010030040	1.20.20.40.010.030.21.000	Crediti da Aziende Socio-Sanitarie Territoriali della Regione	SAN	Fattura	2019-NDB-00001	18/1/2019	RECUPERO CONTRIBUTI PREV.DOTT.MOSA 4 TRIM 2018	724	11,933	724		SAN
20204010030040	1.20.20.40.010.030.21.000	Crediti da Aziende Socio-Sanitarie Territoriali della Regione	SAN	Fattura	2019-NDB-00010	11/2/2019	PRESTAZIONI TAO 1 semestre 2018 - integrazione ENPAM	724	13,988	724		SAN
20204010030040	1.20.20.40.010.030.21.000	Crediti da Aziende Socio-Sanitarie Territoriali della Regione	SAN	Fattura	2019-NDB-00045	21/3/2019	PRESTAZIONI TAO 2 semestre 2018 comprensivo di ENPAM	724	141,706	724		SAN
20204010030040	1.20.20.40.010.030.21.000	Crediti da Aziende Socio-Sanitarie Territoriali della Regione	SAN	Fattura	2019-NDB-00154	31/7/2019	SALDO PRESTAZIONI TAO ANNO 2017	724	30,165	724		SAN
20204010030040	1.20.20.40.010.030.21.000	Crediti da Aziende Socio-Sanitarie Territoriali della Regione	SAN	Fattura	2019-NDB-00239	6/11/2019	PRESTAZIONI TAO 1 SEM 2019 COMPRENSIVO DI ENPAM	724	129,391	724		SAN
20204010030040	1.20.20.40.010.030.21.000	Crediti da Aziende Socio-Sanitarie Territoriali della Regione	SAN	Fattura	2020-NDB-00035	17/2/2020	PRESTAZIONI TAO 2 SEM 2019 COMPRENSIVO DI ENPAM	724	124,083	724		SAN
20204010030040	1.20.20.40.010.030.21.000	Crediti da Aziende Socio-Sanitarie Territoriali della Regione	SAN	Fattura	2019-VFE-00047	19/2/2019	ANALISI DI LABORATORIO - GENNAIO	724	407	724		SAN
20204010030040	1.20.20.40.010.030.21.000	Crediti da Aziende Socio-Sanitarie Territoriali della Regione	SAN	Fattura	2019-VFE-00048	19/2/2019	ANALISI DI LABORATORIO - GENNAIO	724	35	724		SAN

PROPRIETÀ

20204010030040	1.20.20.40.010.030.21.000	Crediti da Aziende Socio-Sanitarie Territoriali della Regione	SAN	Fattura	2019-VFE-00049	19/2/2019	ANALISI DI LABORATORIO - GENNAIO	724	487	724		SAN
20204010030040	1.20.20.40.010.030.21.000	Crediti da Aziende Socio-Sanitarie Territoriali della Regione	SAN	Fattura	2019-VFE-00050	19/2/2019	ANALISI DI LABORATORIO - GENNAIO	724	696	724		SAN
20204010030040	1.20.20.40.010.030.21.000	Crediti da Aziende Socio-Sanitarie Territoriali della Regione	SAN	Fattura	2019-VFE-00051	19/2/2019	ANALISI DI LABORATORIO - GENNAIO	724	243	724		SAN
20204010030040	1.20.20.40.010.030.21.000	Crediti da Aziende Socio-Sanitarie Territoriali della Regione	SAN	Fattura	2019-VFE-00052	19/2/2019	ANALISI DI LABORATORIO - GENNAIO	724	1,759	724		SAN
20204010030040	1.20.20.40.010.030.21.000	Crediti da Aziende Socio-Sanitarie Territoriali della Regione	SAN	Fattura	2019-VFE-00053	19/2/2019	ANALISI DI LABORATORIO - GENNAIO	724	8,967	724		SAN
20204010030040	1.20.20.40.010.030.21.000	Crediti da Aziende Socio-Sanitarie Territoriali della Regione	SAN	Fattura	2019-VFE-00066	12/3/2019	ANALISI DI LABORATORIO - FEBBRAIO	724	427	724		SAN
20204010030040	1.20.20.40.010.030.21.000	Crediti da Aziende Socio-Sanitarie Territoriali della Regione	SAN	Fattura	2019-VFE-00067	12/3/2019	ANALISI DI LABORATORIO - FEBBRAIO	724	97	724		SAN
20204010030040	1.20.20.40.010.030.21.000	Crediti da Aziende Socio-Sanitarie Territoriali della Regione	SAN	Fattura	2019-VFE-00068	12/3/2019	ANALISI DI LABORATORIO - FEBBRAIO	724	401	724		SAN
20204010030040	1.20.20.40.010.030.21.000	Crediti da Aziende Socio-Sanitarie Territoriali della Regione	SAN	Fattura	2019-VFE-00084	20/3/2019	ANALISI DI LABORATORIO - FEBBRAIO	724	260	724		SAN
20204010030040	1.20.20.40.010.030.21.000	Crediti da Aziende Socio-Sanitarie Territoriali della Regione	SAN	Fattura	2019-VFE-00085	20/3/2019	ANALISI DI LABORATORIO - FEBBRAIO	724	1,186	724		SAN
20204010030040	1.20.20.40.010.030.21.000	Crediti da Aziende Socio-Sanitarie Territoriali della Regione	SAN	Fattura	2019-VFE-00086	20/3/2019	ANALISI DI LABORATORIO - FEBBRAIO	724	2,106	724		SAN
20204010030040	1.20.20.40.010.030.21.000	Crediti da Aziende Socio-Sanitarie Territoriali della Regione	SAN	Fattura	2019-VFE-00087	20/3/2019	ANALISI DI LABORATORIO - FEBBRAIO	724	8,923	724		SAN
20204010030040	1.20.20.40.010.030.21.000	Crediti da Aziende Socio-Sanitarie Territoriali della Regione	SAN	Fattura	2019-VFE-00099	9/4/2019	ANALISI DI LABORATORIO - MARZO	724	266	724		SAN
20204010030040	1.20.20.40.010.030.21.000	Crediti da Aziende Socio-Sanitarie Territoriali della Regione	SAN	Fattura	2019-VFE-00100	9/4/2019	ANALISI DI LABORATORIO - MARZO	724	97	724		SAN
20204010030040	1.20.20.40.010.030.21.000	Crediti da Aziende Socio-Sanitarie Territoriali della Regione	SAN	Fattura	2019-VFE-00101	9/4/2019	ANALISI DI LABORATORIO - MARZO	724	462	724		SAN
20204010030040	1.20.20.40.010.030.21.000	Crediti da Aziende Socio-Sanitarie Territoriali della Regione	SAN	Fattura	2019-VFE-00121	2/5/2019	ANALISI DI LABORATORIO - MARZO	724	2,362	724		SAN
20204010030040	1.20.20.40.010.030.21.000	Crediti da Aziende Socio-Sanitarie Territoriali della Regione	SAN	Fattura	2019-VFE-00122	2/5/2019	ANALISI DI LABORATORIO - MARZO	724	262	724		SAN
20204010030040	1.20.20.40.010.030.21.000	Crediti da Aziende Socio-Sanitarie Territoriali della Regione	SAN	Fattura	2019-VFE-00123	2/5/2019	ANALISI DI LABORATORIO - MARZO	724	1,006	724		SAN
20204010030040	1.20.20.40.010.030.21.000	Crediti da Aziende Socio-Sanitarie Territoriali della Regione	SAN	Fattura	2019-VFE-00124	2/5/2019	ANALISI DI LABORATORIO - MARZO	724	9,940	724		SAN
20204010030040	1.20.20.40.010.030.21.000	Crediti da Aziende Socio-Sanitarie Territoriali della Regione	SAN	Fattura	2019-VFE-00135	6/5/2019	ANALISI DI LABORATORIO - APRILE	724	650	724		SAN
20204010030040	1.20.20.40.010.030.21.000	Crediti da Aziende Socio-Sanitarie Territoriali della Regione	SAN	Fattura	2019-VFE-00136	6/5/2019	ANALISI DI LABORATORIO - APRILE	724	777	724		SAN
20204010030040	1.20.20.40.010.030.21.000	Crediti da Aziende Socio-Sanitarie Territoriali della Regione	SAN	Fattura	2019-VFE-00137	6/5/2019	ANALISI DI LABORATORIO - APRILE	724	344	724		SAN
20204010030040	1.20.20.40.010.030.21.000	Crediti da Aziende Socio-Sanitarie Territoriali della Regione	SAN	Fattura	2019-VFE-0156	27/5/2019	ANALISI DI LABORATORIO - APRILE	724	233	724		SAN
20204010030040	1.20.20.40.010.030.21.000	Crediti da Aziende Socio-Sanitarie Territoriali della Regione	SAN	Fattura	2019-VFE-0157	27/5/2019	ANALISI DI LABORATORIO - APRILE	724	977	724		SAN
20204010030040	1.20.20.40.010.030.21.000	Crediti da Aziende Socio-Sanitarie Territoriali della Regione	SAN	Fattura	2019-VFE-0158	27/5/2019	ANALISI DI LABORATORIO - APRILE	724	10,377	724		SAN
20204010030040	1.20.20.40.010.030.21.000	Crediti da Aziende Socio-Sanitarie Territoriali della Regione	SAN	Fattura	2019-VFE-0159	27/5/2019	ANALISI DI LABORATORIO - APRILE	724	2,257	724		SAN
20204010030040	1.20.20.40.010.030.21.000	Crediti da Aziende Socio-Sanitarie Territoriali della Regione	SAN	Fattura	2019-VFE-0175	11/6/2019	ANALISI DI LABORATORIO - MAGGIO	724	625	724		SAN
20204010030040	1.20.20.40.010.030.21.000	Crediti da Aziende Socio-Sanitarie Territoriali della Regione	SAN	Fattura	2019-VFE-0176	11/6/2019	ANALISI DI LABORATORIO - MAGGIO	724	1,152	724		SAN
20204010030040	1.20.20.40.010.030.21.000	Crediti da Aziende Socio-Sanitarie Territoriali della Regione	SAN	Fattura	2019-VFE-0177	11/6/2019	ANALISI DI LABORATORIO - MAGGIO	724	207	724		SAN
20204010030040	1.20.20.40.010.030.21.000	Crediti da Aziende Socio-Sanitarie Territoriali della Regione	SAN	Fattura	2019-VFE-0186	29/6/2019	ANALISI DI LABORATORIO - MAGGIO	724	10,067	724		SAN
20204010030040	1.20.20.40.010.030.21.000	Crediti da Aziende Socio-Sanitarie Territoriali della Regione	SAN	Fattura	2019-VFE-0187	29/6/2019	ANALISI DI LABORATORIO - MAGGIO	724	2,222	724		SAN
20204010030040	1.20.20.40.010.030.21.000	Crediti da Aziende Socio-Sanitarie Territoriali della Regione	SAN	Fattura	2019-VFE-0188	29/6/2019	ANALISI DI LABORATORIO - MAGGIO	724	271	724		SAN
20204010030040	1.20.20.40.010.030.21.000	Crediti da Aziende Socio-Sanitarie Territoriali della Regione	SAN	Fattura	2019-VFE-0189	29/6/2019	ANALISI DI LABORATORIO - MAGGIO	724	890	724		SAN
20204010030040	1.20.20.40.010.030.21.000	Crediti da Aziende Socio-Sanitarie Territoriali della Regione	SAN	Fattura	2019-VFE-0208	11/7/2019	ANALISI DI LABORATORIO - GIUGNO	724	412	724		SAN
20204010030040	1.20.20.40.010.030.21.000	Crediti da Aziende Socio-Sanitarie Territoriali della Regione	SAN	Fattura	2019-VFE-0209	11/7/2019	ANALISI DI LABORATORIO - GIUGNO	724	97	724		SAN
20204010030040	1.20.20.40.010.030.21.000	Crediti da Aziende Socio-Sanitarie Territoriali della Regione	SAN	Fattura	2019-VFE-0210	11/7/2019	ANALISI DI LABORATORIO - GIUGNO	724	1,064	724		SAN
20204010030040	1.20.20.40.010.030.21.000	Crediti da Aziende Socio-Sanitarie Territoriali della Regione	SAN	Fattura	2019-VFE-0212	11/7/2019	ANALISI DI LABORATORIO - GIUGNO	724	394	724		SAN
20204010030040	1.20.20.40.010.030.21.000	Crediti da Aziende Socio-Sanitarie Territoriali della Regione	SAN	Fattura	2019-VFE-0225	5/8/2019	ANALISI DI LABORATORIO - GIUGNO	724	173	724		SAN
20204010030040	1.20.20.40.010.030.21.000	Crediti da Aziende Socio-Sanitarie Territoriali della Regione	SAN	Fattura	2019-VFE-0226	5/8/2019	ANALISI DI LABORATORIO - GIUGNO	724	1,616	724		SAN
20204010030040	1.20.20.40.010.030.21.000	Crediti da Aziende Socio-Sanitarie Territoriali della Regione	SAN	Fattura	2019-VFE-0227	5/8/2019	ANALISI DI LABORATORIO - GIUGNO	724	9,825	724		SAN
20204010030040	1.20.20.40.010.030.21.000	Crediti da Aziende Socio-Sanitarie Territoriali della Regione	SAN	Fattura	2019-VFE-0228	5/8/2019	ANALISI DI LABORATORIO - GIUGNO	724	1,014	724		SAN
20204010030040	1.20.20.40.010.030.21.000	Crediti da Aziende Socio-Sanitarie Territoriali della Regione	SAN	Fattura	2019-VFE-0231	5/8/2019	ANALISI DI LABORATORIO - LUGLIO	724	707	724		SAN
20204010030040	1.20.20.40.010.030.21.000	Crediti da Aziende Socio-Sanitarie Territoriali della Regione	SAN	Fattura	2019-VFE-0232	5/8/2019	ANALISI DI LABORATORIO - LUGLIO	724	612	724		SAN
20204010030040	1.20.20.40.010.030.21.000	Crediti da Aziende Socio-Sanitarie Territoriali della Regione	SAN	Fattura	2019-VFE-0233	7/8/2019	ANALISI DI LABORATORIO - LUGLIO	724	217	724		SAN

PFE S.C.P.A.

20204010030040	1.20.20.40.010.030.21.000	Crediti da Aziende Socio-Sanitarie Territoriali della Regione	SAN	Fattura	2019-VFE-0252	9/9/2019	ANALISI DI LABORATORIO - LUGLIO	724	711	724		SAN
20204010030040	1.20.20.40.010.030.21.000	Crediti da Aziende Socio-Sanitarie Territoriali della Regione	SAN	Fattura	2019-VFE-0253	9/9/2019	ANALISI DI LABORATORIO - LUGLIO	724	784	724		SAN
20204010030040	1.20.20.40.010.030.21.000	Crediti da Aziende Socio-Sanitarie Territoriali della Regione	SAN	Fattura	2019-VFE-0254	9/9/2019	ANALISI DI LABORATORIO - LUGLIO	724	1,871	724		SAN
20204010030040	1.20.20.40.010.030.21.000	Crediti da Aziende Socio-Sanitarie Territoriali della Regione	SAN	Fattura	2019-VFE-0255	9/9/2019	ANALISI DI LABORATORIO - LUGLIO	724	8,850	724		SAN
20204010030040	1.20.20.40.010.030.21.000	Crediti da Aziende Socio-Sanitarie Territoriali della Regione	SAN	Fattura	2019-VFE-0285	18/9/2019	ANALISI DI LABORATORIO - AGOSTO	724	240	724		SAN
20204010030040	1.20.20.40.010.030.21.000	Crediti da Aziende Socio-Sanitarie Territoriali della Regione	SAN	Fattura	2019-VFE-0286	18/9/2019	ANALISI DI LABORATORIO - AGOSTO	724	9,698	724		SAN
20204010030040	1.20.20.40.010.030.21.000	Crediti da Aziende Socio-Sanitarie Territoriali della Regione	SAN	Fattura	2019-VFE-0287	18/9/2019	ANALISI DI LABORATORIO - AGOSTO	724	1,766	724		SAN
20204010030040	1.20.20.40.010.030.21.000	Crediti da Aziende Socio-Sanitarie Territoriali della Regione	SAN	Fattura	2019-VFE-0288	18/9/2019	ANALISI DI LABORATORIO - AGOSTO	724	287	724		SAN
20204010030040	1.20.20.40.010.030.21.000	Crediti da Aziende Socio-Sanitarie Territoriali della Regione	SAN	Fattura	2019-VFE-0293	30/9/2019	ANALISI DI LABORATORIO - AGOSTO	724	142	724		SAN
20204010030040	1.20.20.40.010.030.21.000	Crediti da Aziende Socio-Sanitarie Territoriali della Regione	SAN	Fattura	2019-VFE-0294	30/9/2019	ANALISI DI LABORATORIO - AGOSTO	724	602	724		SAN
20204010030040	1.20.20.40.010.030.21.000	Crediti da Aziende Socio-Sanitarie Territoriali della Regione	SAN	Fattura	2019-VFE-0295	30/9/2019	ANALISI DI LABORATORIO - AGOSTO	724	642	724		SAN
20204010030040	1.20.20.40.010.030.21.000	Crediti da Aziende Socio-Sanitarie Territoriali della Regione	SAN	Fattura	2019-VFE-0312	22/10/2019	ANALISI DI LABORATORIO - SETTEMBRE	724	202	724		SAN
20204010030040	1.20.20.40.010.030.21.000	Crediti da Aziende Socio-Sanitarie Territoriali della Regione	SAN	Fattura	2019-VFE-0313	22/10/2019	ANALISI DI LABORATORIO - SETTEMBRE	724	522	724		SAN
20204010030040	1.20.20.40.010.030.21.000	Crediti da Aziende Socio-Sanitarie Territoriali della Regione	SAN	Fattura	2019-VFE-0314	22/10/2019	ANALISI DI LABORATORIO - SETTEMBRE	724	832	724		SAN
20204010030040	1.20.20.40.010.030.21.000	Crediti da Aziende Socio-Sanitarie Territoriali della Regione	SAN	Fattura	2019-VFE-0321	22/10/2019	ANALISI DI LABORATORIO - SETTEMBRE	724	9,455	724		SAN
20204010030040	1.20.20.40.010.030.21.000	Crediti da Aziende Socio-Sanitarie Territoriali della Regione	SAN	Fattura	2019-VFE-0322	22/10/2019	ANALISI DI LABORATORIO - SETTEMBRE	724	1,679	724		SAN
20204010030040	1.20.20.40.010.030.21.000	Crediti da Aziende Socio-Sanitarie Territoriali della Regione	SAN	Fattura	2019-VFE-0323	22/10/2019	ANALISI DI LABORATORIO - SETTEMBRE	724	87	724		SAN
20204010030040	1.20.20.40.010.030.21.000	Crediti da Aziende Socio-Sanitarie Territoriali della Regione	SAN	Fattura	2019-VFE-0324	22/10/2019	ANALISI DI LABORATORIO - SETTEMBRE	724	651	724		SAN
20204010030040	1.20.20.40.010.030.21.000	Crediti da Aziende Socio-Sanitarie Territoriali della Regione	SAN	Fattura	2019-VFE-0343	11/11/2019	ANALISI DI LABORATORIO -OTTOBRE	724	517	724		SAN
20204010030040	1.20.20.40.010.030.21.000	Crediti da Aziende Socio-Sanitarie Territoriali della Regione	SAN	Fattura	2019-VFE-0344	11/11/2019	ANALISI DI LABORATORIO -OTTOBRE	724	209	724		SAN
20204010030040	1.20.20.40.010.030.21.000	Crediti da Aziende Socio-Sanitarie Territoriali della Regione	SAN	Fattura	2019-VFE-0345	11/11/2019	ANALISI DI LABORATORIO -OTTOBRE	724	360	724		SAN
20204010030040	1.20.20.40.010.030.21.000	Crediti da Aziende Socio-Sanitarie Territoriali della Regione	SAN	Fattura	2019-VFE-0384	21/11/2019	ANALISI DI LABORATORIO -OTTOBRE	724	1,349	724		SAN
20204010030040	1.20.20.40.010.030.21.000	Crediti da Aziende Socio-Sanitarie Territoriali della Regione	SAN	Fattura	2019-VFE-0396	22/11/2019	ANALISI DI LABORATORIO -OTTOBRE	724	223	724		SAN
20204010030040	1.20.20.40.010.030.21.000	Crediti da Aziende Socio-Sanitarie Territoriali della Regione	SAN	Fattura	2019-VFE-0397	22/11/2019	ANALISI DI LABORATORIO -OTTOBRE	724	2,165	724		SAN
20204010030040	1.20.20.40.010.030.21.000	Crediti da Aziende Socio-Sanitarie Territoriali della Regione	SAN	Fattura	2019-VFE-0398	22/11/2019	ANALISI DI LABORATORIO -OTTOBRE	724	9,953	724		SAN
20204010030040	1.20.20.40.010.030.21.000	Crediti da Aziende Socio-Sanitarie Territoriali della Regione	SAN	Fattura	2019-VFE-00431	5/12/2019	ANALISI DI LABORATORIO -NOVEMBRE	724	202	724		SAN
20204010030040	1.20.20.40.010.030.21.000	Crediti da Aziende Socio-Sanitarie Territoriali della Regione	SAN	Fattura	2019-VFE-00432	5/12/2019	ANALISI DI LABORATORIO -NOVEMBRE	724	407	724		SAN
20204010030040	1.20.20.40.010.030.21.000	Crediti da Aziende Socio-Sanitarie Territoriali della Regione	SAN	Fattura	2019-VFE-00433	5/12/2019	ANALISI DI LABORATORIO -NOVEMBRE	724	824	724		SAN
20204010030040	1.20.20.40.010.030.21.000	Crediti da Aziende Socio-Sanitarie Territoriali della Regione	SAN	Fattura	2019-VFE-00453	19/12/2019	ANALISI DI LABORATORIO -NOVEMBRE	724	1,502	724		SAN
20204010030040	1.20.20.40.010.030.21.000	Crediti da Aziende Socio-Sanitarie Territoriali della Regione	SAN	Fattura	2019-VFE-00454	19/12/2019	ANALISI DI LABORATORIO -NOVEMBRE	724	263	724		SAN
20204010030040	1.20.20.40.010.030.21.000	Crediti da Aziende Socio-Sanitarie Territoriali della Regione	SAN	Fattura	2019-VFE-00455	19/12/2019	ANALISI DI LABORATORIO -NOVEMBRE	724	9,178	724		SAN
20204010030040	1.20.20.40.010.030.21.000	Crediti da Aziende Socio-Sanitarie Territoriali della Regione	SAN	Fattura	2019-VFE-00456	19/12/2019	ANALISI DI LABORATORIO -NOVEMBRE	724	1,924	724		SAN
20204010030040	1.20.20.40.010.030.21.000	Crediti da Aziende Socio-Sanitarie Territoriali della Regione	SAN	Fattura	2020-VFE-00021	16/1/2020	ANALISI DI LABORATORIO - DICEMBRE	724	345	724		SAN
20204010030040	1.20.20.40.010.030.21.000	Crediti da Aziende Socio-Sanitarie Territoriali della Regione	SAN	Fattura	2020-VFE-00022	16/1/2020	ANALISI DI LABORATORIO - DICEMBRE	724	685	724		SAN
20204010030040	1.20.20.40.010.030.21.000	Crediti da Aziende Socio-Sanitarie Territoriali della Regione	SAN	Fattura	2020-VFE-00023	16/1/2020	ANALISI DI LABORATORIO - DICEMBRE	724	574	724		SAN
20204010030040	1.20.20.40.010.030.21.000	Crediti da Aziende Socio-Sanitarie Territoriali della Regione	SAN	Fattura	2020-VFE-00031	21/1/2020	ANALISI DI LABORATORIO - DICEMBRE	724	187	724		SAN
20204010030040	1.20.20.40.010.030.21.000	Crediti da Aziende Socio-Sanitarie Territoriali della Regione	SAN	Fattura	2020-VFE-00032	21/1/2020	ANALISI DI LABORATORIO - DICEMBRE	724	418	724		SAN
20204010030040	1.20.20.40.010.030.21.000	Crediti da Aziende Socio-Sanitarie Territoriali della Regione	SAN	Fattura	2020-VFE-00033	21/1/2020	ANALISI DI LABORATORIO - DICEMBRE	724	11,757	724		SAN
20204010030040	1.20.20.40.010.030.21.000	Crediti da Aziende Socio-Sanitarie Territoriali della Regione	SAN	Fattura	2020-VFE-00034	21/1/2020	ANALISI DI LABORATORIO - DICEMBRE	724	2,415	724		SAN
20204010030040	1.20.20.40.010.030.21.000	Crediti da Aziende Socio-Sanitarie Territoriali della Regione	SAN	Fattura	2019-VFE-0181	12/6/2019	CALL CENTER GEN/APR 2019	724	34,556	724		SAN
20204010030040	1.20.20.40.010.030.21.000	Crediti da Aziende Socio-Sanitarie Territoriali della Regione	SAN	Fattura	2019-VFE-0213	19/7/2019	CALL CENTER MAGGIO 2019	724	8,502	724		SAN
20204010030040	1.20.20.40.010.030.21.000	Crediti da Aziende Socio-Sanitarie Territoriali della Regione	SAN	Fattura	2019-VFE-00248	19/8/2019	CALL CENTER GIUGNO 2019	724	6,859	724		SAN
20204010030040	1.20.20.40.010.030.21.000	Crediti da Aziende Socio-Sanitarie Territoriali della Regione	SAN	Fattura	2019-VFE-00334	30/10/2019	CALL CENTER LUGLIO E AGOSTO 2019	724	13,408	724		SAN
20204010030040	1.20.20.40.010.030.21.000	Crediti da Aziende Socio-Sanitarie Territoriali della Regione	SAN	Fattura	2019-VFE-00351	13/11/2019	CALL CENTER SETTEMBRE 2019	724	7,519	724		SAN

PFE S.C.P.A. - DRAFT

20204010030040	1.20.20.40.010.030.21.000	Crediti da Aziende Socio-Sanitarie Territoriali della Regione	SAN	Fattura	2019-VFE-00449	18/12/2019	CALL CENTER OTTOBRE 2019	724	7,917	724		SAN
20204010030040	1.20.20.40.010.030.21.000	Crediti da Aziende Socio-Sanitarie Territoriali della Regione	SAN	Fattura	2020-VFE-00015	15/1/2020	CALL CENTER NOVEMBRE 2019	724	5,561	724		SAN
20204010030040	1.20.20.40.010.030.21.000	Crediti da Aziende Socio-Sanitarie Territoriali della Regione	SAN	Fattura	2020-VFE-00055	5/2/2020	CALL CENTER DICEMBRE 2019	724	4,890	724		SAN
20204010030040	1.20.20.40.010.030.21.000	Crediti da Aziende Socio-Sanitarie Territoriali della Regione	SAN	Fattura	2019-NDB-00253	27/11/2019	CERTIFICATI MED.SPORTIVA	724	242	724		SAN
20204010030040	1.20.20.40.010.030.21.000	Crediti da Aziende Socio-Sanitarie Territoriali della Regione	SAN	Fattura	2020-VFE-00070	27/2/2020	RIMBORSO CONVENZIONE PASSAGGIO SUPI - DOTT.SSA GIULIA MAIORANA - dal 16/12 al 31/12/2019	724	1,056	724		SAN
20204010030040	1.20.20.40.010.030.21.000	Crediti da Aziende Socio-Sanitarie Territoriali della Regione	SAN	Altro	2020-VIM-01391	31/12/2019	CONTRIBUTI PREV.DOTT.MOSA STIMA INCENTIVO ANNO 2019 rimborso	724	6,000	724		SAN
20204010030040	1.20.20.40.010.030.21.000	Crediti da Aziende Socio-Sanitarie Territoriali della Regione	SAN	Fattura	2019-NDB-00063	11/4/2019	CONTRIBUTI PREVIDENZIALI DOTT.MOSA 1 TRIM 2019 totale	724	11,932	724		SAN
20204010030040	1.20.20.40.010.030.21.000	Crediti da Aziende Socio-Sanitarie Territoriali della Regione	SAN	Fattura	2019-NDB-00158	12/8/2019	CONTRIBUTI PREVIDENZIALI DOTT.MOSA 2 TRIM 2019 totale	724	11,932	724		SAN
20204010030040	1.20.20.40.010.030.21.000	Crediti da Aziende Socio-Sanitarie Territoriali della Regione	SAN	Fattura	2019-NDB-00209	30/9/2019	CONTRIBUTI PREVIDENZIALI DOTT.MOSA 3 TRIM 2019 totale	724	11,932	724		SAN
20204010030040	1.20.20.40.010.030.21.000	Crediti da Aziende Socio-Sanitarie Territoriali della Regione	SAN	Fattura	2019-NDB-00241	13/11/2019	CONTRIBUTI PREVIDENZIALI DOTT.MOSA ott/nov 2019 totale	724	7,955	724		SAN
20204010030040	1.20.20.40.010.030.21.000	Crediti da Aziende Socio-Sanitarie Territoriali della Regione	SAN	Fattura	2019-NDB-00280	5/12/2019	CONTRIBUTI PREVIDENZIALI DOTT.MOSA dicembre 2019 totale	724	3,978	724		SAN
20204010030040	1.20.20.40.010.030.21.000	Crediti da Aziende Socio-Sanitarie Territoriali della Regione	SAN	Altro	2019-VIM-00916	14/10/2019	6 RATA RECUPERI NOC ANNI 98/02 EX ALS MN/CR	724	123,573	724		SAN
20204010030040	1.20.20.40.010.030.21.000	Crediti da Aziende Socio-Sanitarie Territoriali della Regione	SAN	Fattura	2019-NDB-00205	27/9/2019	CONTRIBUTO PREMIO 2017 DOTT.SSA MOSA PAGATO APRILE 2019	724	7,503	724		SAN
20204010030040	1.20.20.40.010.030.21.000	Crediti da Aziende Socio-Sanitarie Territoriali della Regione	SAN	Altro	2019-VIM-01324	31/12/2019	RECUPERO BOLLO CONTRATTI 2019	724	192	724		SAN
20204010030040	1.20.20.40.010.030.21.000	Crediti da Aziende Socio-Sanitarie Territoriali della Regione	SAN	Altro	2019-VIM-01387	31/12/2019	RECUPERO BOLLO CONTRATTI ASSI 2019	724	80	724		SAN
20204010030040	1.20.20.40.010.030.21.000	Crediti da Aziende Socio-Sanitarie Territoriali della Regione	SAN	Fattura	2019-NDB-00066	11/4/2019	riaddebito contratto locazione Casal.canone primo sem. 2019- Casalmaggiore-via Formis	724	942	724		SAN
20204010030040	1.20.20.40.010.030.21.000	Crediti da Aziende Socio-Sanitarie Territoriali della Regione	SAN	Fattura	2019-NDB-00157	31/7/2019	riaddebito consumi contratto locazione Casal.-via Formis	724	709	724		SAN
20204010030040	1.20.20.40.010.030.21.000	Crediti da Aziende Socio-Sanitarie Territoriali della Regione	SAN	Fattura	2019-NDB-00219	30/9/2019	riaddebito contratto locazione Casal.canone secondo sem. 2019- Casalmaggiore-via Formis	724	942	724		SAN
20204010030040	1.20.20.40.010.030.21.000	Crediti da Aziende Socio-Sanitarie Territoriali della Regione	SAN	Fattura	2019-NDB-00213	30/9/2019	riaddebito spese utenze 2 trim 2019 contratto locazione Casal.-via Formis	724	265	724		SAN
20204010030040	1.20.20.40.010.030.21.000	Crediti da Aziende Socio-Sanitarie Territoriali della Regione	SAN	Fattura	2019-NDB-00283	6/12/2019	riaddebito spese utenze 3 trim 2019 contratto locazione Santa Chiara	724	335	724		SAN
20204010030040	1.20.20.40.010.030.21.000	Crediti da Aziende Socio-Sanitarie Territoriali della Regione	SAN	Fattura	2020-NDB-00007	21/1/2020	riaddebito consumo gas contratto locazione Santa Chiara- via formis	724	8	724		SAN
20204010030040	1.20.20.40.010.030.21.000	Crediti da Aziende Socio-Sanitarie Territoriali della Regione	SAN	Altro	2020-NDB-00067	21/5/2020	RIADDEBITI AD ASST UTENZE E SPESE VARIE ANNO 2019	724	126,704	724		SAN
20204010030040	1.20.20.40.010.030.21.000	Crediti da Aziende Socio-Sanitarie Territoriali della Regione	SAN	Altro	2012-VIM-00519	31/12/2012	DEGENZE STRANIERI STP ANNO 2012	725	72,604	965		SAN
20204010030040	1.20.20.40.010.030.21.000	Crediti da Aziende Socio-Sanitarie Territoriali della Regione	SAN	Altro	2013-VIM-00484	31/12/2013	STP SETTEMBRE 2013	725	15,142	965		SAN
20204010030040	1.20.20.40.010.030.21.000	Crediti da Aziende Socio-Sanitarie Territoriali della Regione	SAN	Altro	2013-VIM-00537	31/12/2013	STP OTTOBRE 2013	725	24,235	965		SAN
20204010030040	1.20.20.40.010.030.21.000	Crediti da Aziende Socio-Sanitarie Territoriali della Regione	SAN	Altro	2017-VIM-00721	14/12/2017	S.DO STP 2016	725	111,583	725		SAN
20204010030040	1.20.20.40.010.030.21.000	Crediti da Aziende Socio-Sanitarie Territoriali della Regione	SAN	Fattura	2018-NDB-00144	30/3/2018	RIADDEBITO UTENZE ANNO 2017	725	164,102	725		SAN
20204010030040	1.20.20.40.010.030.21.000	Crediti da Aziende Socio-Sanitarie Territoriali della Regione	SAN	Fattura	2018-VFE-00204	28/9/2018	COLLAUDI LUGLIO/AGOSTO 2018	725	1,868	725		SAN

PRESCRIBA

20204010030040	1.20.20.40.010.030.21.000	Crediti da Aziende Socio-Sanitarie Territoriali della Regione	SAN	Fattura	2018-NDB-00383	26/11/2018	RECUPERO IMPORTI RELATIVI ALLA SOMMINISTRAZIONE DI VACCINAZIONI ANTIMENINGOCOCCICHE IN CO-PAGAMENTO	725	4,559	725		SAN
20204010030040	1.20.20.40.010.030.21.000	Crediti da Aziende Socio-Sanitarie Territoriali della Regione	SAN	Fattura	2018-VFE-00286	30/11/2018	ANALISI DI LABORATORIO anno 2018	725	25,002	725		SAN
20204010030040	1.20.20.40.010.030.21.000	Crediti da Aziende Socio-Sanitarie Territoriali della Regione	SAN	Fattura	2018-VFE-00318	31/12/2018	COLLAUDI DICEMBRE 2018	725	3,320	725		SAN
20204010030040	1.20.20.40.010.030.21.000	Crediti da Aziende Socio-Sanitarie Territoriali della Regione	SAN	Altro	2018-VIM-01318	31/12/2018	RIADDEBITI L. 23 E TELEFONIA	725	64,465	725		SAN
20204010030040	1.20.20.40.010.030.21.000	Crediti da Aziende Socio-Sanitarie Territoriali della Regione	SAN	Altro	2018-VIM-01311	31/12/2018	RIMB.CONTRIB. STIMA INCENT. GALAVOTTI/BOSCAINI 2018	725	13,228	725		SAN
20204010030040	1.20.20.40.010.030.21.000	Crediti da Aziende Socio-Sanitarie Territoriali della Regione	SAN	Fattura	2019-VFE-00107	23/4/2019	COLLAUDI MARZO 2019	725	1,029	725		SAN
20204010030040	1.20.20.40.010.030.21.000	Crediti da Aziende Socio-Sanitarie Territoriali della Regione	SAN	Fattura	2019-VFE-00413	27/11/2019	COLLAUDI OTTOBRE 2019	725	2,686	725		SAN
20204010030040	1.20.20.40.010.030.21.000	Crediti da Aziende Socio-Sanitarie Territoriali della Regione	SAN	Nota credito	2020-VFE-00067	13/2/2020	COLLAUDI OTTOBRE 2019 - STORNO PARZ. 2019-VFE-00413	725	-351	725		SAN
20204010030040	1.20.20.40.010.030.21.000	Crediti da Aziende Socio-Sanitarie Territoriali della Regione	SAN	Fattura	2020-VFE-00065	13/2/2020	COLLAUDI QUOTA PARTE RICALCOLATA OTTOBRE 2019	725	141	725		SAN
20204010030040	1.20.20.40.010.030.21.000	Crediti da Aziende Socio-Sanitarie Territoriali della Regione	SAN	Fattura	2019-VFE-00450	18/12/2019	CALL CENTER OTTOBRE 2019	725	17,118	725		SAN
20204010030040	1.20.20.40.010.030.21.000	Crediti da Aziende Socio-Sanitarie Territoriali della Regione	SAN	Fattura	2020-VFE-00016	15/1/2020	CALL CENTER NOVEMBRE 2019	725	11,979	725		SAN
20204010030040	1.20.20.40.010.030.21.000	Crediti da Aziende Socio-Sanitarie Territoriali della Regione	SAN	Fattura	2020-VFE-00056	5/2/2020	CALL CENTER DICEMBRE 2019	725	9,641	725		SAN
20204010030040	1.20.20.40.010.030.21.000	Crediti da Aziende Socio-Sanitarie Territoriali della Regione	SAN	Altro	2019-VIM-01392	31/12/2019	CONTRIBUTI PREV.DR BOSCAINI STIMA INCENTIVO anno 2019 e FERRARI DAL 15/2 AL 31/12/2019	725	11,250	725		SAN
20204010030040	1.20.20.40.010.030.21.000	Crediti da Aziende Socio-Sanitarie Territoriali della Regione	SAN	Fattura	2019-NDB-00281	5/12/2019	CONTRIBUTI PREVIDENZIALI DR BOSCAINI dicembre 2019	725	3,978	725		SAN
20204010030040	1.20.20.40.010.030.21.000	Crediti da Aziende Socio-Sanitarie Territoriali della Regione	SAN	Fattura	2019-NDB-00282	5/12/2019	CONTRIBUTI PREVIDENZIALI DR FERRARI dicembre 2019 rimborso	725	4,315	725		SAN
20204010030040	1.20.20.40.010.030.21.000	Crediti da Aziende Socio-Sanitarie Territoriali della Regione	SAN	Altro	2019-VIM-01340	31/12/2019	RECUPERO BOLLO CONTRATTI 2019	725	160	725		SAN
20204010030040	1.20.20.40.010.030.21.000	Crediti da Aziende Socio-Sanitarie Territoriali della Regione	SAN	Altro	2019-VIM-01384	31/12/2019	RECUPERO BOLLO CONTRATTI ASSI 2019	725	128	725		SAN
20204010030040	1.20.20.40.010.030.21.000	Crediti da Aziende Socio-Sanitarie Territoriali della Regione	SAN	Fattura	2020-NDB-00066	20/5/2020	RIADDEBITI AD ASST UTENZE E SPESE VARIE ANNO 2019	725	5,478	725		SAN
20204010030040	1.20.20.40.010.030.21.000	Crediti da Aziende Socio-Sanitarie Territoriali della Regione	SAN	Altro	2013-E-01700	31/12/2013	ANNO 2013 DRG MOBIL.ATT.STP COD. 9	726	10,328	958		SAN
20204010030040	1.20.20.40.010.030.21.000	Crediti da Aziende Socio-Sanitarie Territoriali della Regione	SAN	Altro	2013-E-01738	31/12/2013	TAB. 3 AMBULAT. STP 2013	726	6,809	958		SAN
20204010030040	1.20.20.40.010.030.21.000	Crediti da Aziende Socio-Sanitarie Territoriali della Regione	SAN	Altro	2013-E-01740	31/12/2013	STP ANNI PRECEDENTI	726	20,831	958		SAN
20204010030040	1.20.20.40.010.030.21.000	Crediti da Aziende Socio-Sanitarie Territoriali della Regione	SAN	Altro	2014-E-01607	31/12/2014	TAB. 3 AMBULAT. STP 2014 COD. 9	726	240	958		SAN
20204010030040	1.20.20.40.010.030.21.000	Crediti da Aziende Socio-Sanitarie Territoriali della Regione	SAN	Altro	2015-E-01516	31/12/2015	STP 2012 DRG	726	69,351	958		SAN
20204010030040	1.20.20.40.010.030.21.000	Crediti da Aziende Socio-Sanitarie Territoriali della Regione	SAN	Altro	2015-E-01517	31/12/2015	STP 2012 AMBUL	726	28	958		SAN
20204010030040	1.20.20.40.010.030.21.000	Crediti da Aziende Socio-Sanitarie Territoriali della Regione	SAN	Altro	2017-VIM-00899	29/12/2017	STP AMBULATORIALE-RICOVERI-FILE F STRX02	726	18,141	726		SAN
20204010030040	1.20.20.40.010.030.21.000	Crediti da Aziende Socio-Sanitarie Territoriali della Regione	SAN	Altro	2013-E-01705	31/12/2013	ANNO 2013 DRG SUB-ACUTI MOB.ATTIVA AO PROVINC. STP	726	3,990	958		SAN
20204010030040	1.20.20.40.010.030.21.000	Crediti da Aziende Socio-Sanitarie Territoriali della Regione	SAN	Fattura	2019-VFE-00399	22/11/2019	ANALISI DI LABORATORIO - OTTOBRE	726	17,573	726		SAN
20204010030040	1.20.20.40.010.030.21.000	Crediti da Aziende Socio-Sanitarie Territoriali della Regione	SAN	Fattura	2019-VFE-00400	22/11/2019	ANALISI DI LABORATORIO - OTTOBRE	726	1,032	726		SAN
20204010030040	1.20.20.40.010.030.21.000	Crediti da Aziende Socio-Sanitarie Territoriali della Regione	SAN	Fattura	2019-VFE-00459	19/12/2019	ANALISI DI LABORATORIO - NOVEMBRE	726	893	726		SAN
20204010030040	1.20.20.40.010.030.21.000	Crediti da Aziende Socio-Sanitarie Territoriali della Regione	SAN	Fattura	2019-VFE-00460	19/12/2019	ANALISI DI LABORATORIO - NOVEMBRE	726	15,400	726		SAN
20204010030040	1.20.20.40.010.030.21.000	Crediti da Aziende Socio-Sanitarie Territoriali della Regione	SAN	Fattura	2019-VFE-00476	31/12/2019	ANALISI DI LABORATORIO DICEMBRE 2019	726	198	726		SAN
20204010030040	1.20.20.40.010.030.21.000	Crediti da Aziende Socio-Sanitarie Territoriali della Regione	SAN	Fattura	2020-VFE-00035	22/1/2020	ANALISI DI LABORATORIO DICEMBRE 2019	726	11,512	726		SAN
20204010030040	1.20.20.40.010.030.21.000	Crediti da Aziende Socio-Sanitarie Territoriali della Regione	SAN	Fattura	2020-VFE-00036	22/1/2020	ANALISI DI LABORATORIO DICEMBRE 2019	726	1,315	726		SAN
20204010030040	1.20.20.40.010.030.21.000	Crediti da Aziende Socio-Sanitarie Territoriali della Regione	SAN	Fattura	2019-VFE-00448	18/12/2019	CALL CENTER OTTOBRE 2019	726	10,907	726		SAN
20204010030040	1.20.20.40.010.030.21.000	Crediti da Aziende Socio-Sanitarie Territoriali della Regione	SAN	Fattura	2020-VFE-00014	15/1/2020	CALL CENTER NOVEMBRE 2019	726	7,427	726		SAN
20204010030040	1.20.20.40.010.030.21.000	Crediti da Aziende Socio-Sanitarie Territoriali della Regione	SAN	Fattura	2020-VFE-00058	6/2/2020	CALL CENTER DICEMBRE 2019	726	5,556	726		SAN
20204010030040	1.20.20.40.010.030.21.000	Crediti da Aziende Socio-Sanitarie Territoriali della Regione	SAN	Altro	2019-VIM-01325	31/12/2019	RECUPERO BOLLO CONTRATTI 2019	726	224	726		SAN
20204010030040	1.20.20.40.010.030.21.000	Crediti da Aziende Socio-Sanitarie Territoriali della Regione	SAN	Altro	2019-VIM-01388	31/12/2019	RECUPERO BOLLO CONTRATTI ASSI 2019	726	64	726		SAN
20204010030040	1.20.20.40.010.030.21.000	Crediti da Aziende Socio-Sanitarie Territoriali della Regione	SAN	Fattura	2019-NDB-00284	6/12/2019	RIADDEBITO CONTRATTO LOCAZIONE nov2019/gen2020	726	6,050	726		SAN
20204010030040	1.20.20.40.010.030.21.000	Crediti da Aziende Socio-Sanitarie Territoriali della Regione	SAN	Fattura	2020-NDB-00065	20/5/2020	STIMA RIADDEBITI AD ASST UTENZE E SPESE VARIE ANNO 2019 VIA MENEGHEZZI	726	31,376	726		SAN
20204010010020	1.20.20.40.010.010.11.000	Crediti da Agenzie Tutela Salute della Regione per mobilità intraregionale in compensazione	SAN	Altro	CHIUSURA ANNUALITA' PREGRESSE	31/12/2018	CHIUSURA ANNUALITA' PREGRESSE	724	4,157,082	724		SAN
20204010010020	1.20.20.40.010.010.11.000	Crediti da Agenzie Tutela Salute della Regione per mobilità intraregionale in compensazione	SAN	Altro	CHIUSURA ANNUALITA' PREGRESSE	31/12/2018	CHIUSURA ANNUALITA' PREGRESSE	725	10,677,822	725		SAN

PRESCRIBIBILE

CONTO NI	CONTO NI OLD	DESCRIZIONE VOCE BILANCIO NI	SEZIONE BILANCIO	TIPO DOCUMENTO	NUMERO DOCUMENTO	DATA DOCUMENTO (GG/MM/AAAA)	OGGETTO / DESCRIZIONE DOCUMENTO	SOGGETTO CUENTE	IMPORTO AL 31 12 2019	AZIENDA DI ORIGINE	NOTE	FONTE: SEZIONALE DI CE DI RIFERIMENTO
70501060050000	3.40.50.10.060.030.00.000	Debiti verso Irccs e Fondazioni di diritto pubblico della Regione	SAN	Fattura	201970000066	3/4/2019	2019-IST-05020-NEW TIREG-TIPIZZAZIONE GENOMICA HLA GENNAIO 2019	924	2,658	924		SAN
70501060020000	3.40.50.10.060.011.00.000	Debiti verso Agenzie Tutela Salute della Regione	SAN	Fattura	160/434	24/10/2019	2019-IST-16622-RIMBORSO PER FORNITURA N. 28 VACCINI VETERINARI ANTRAVAX	326	1,419	326		SAN
70501060040000	3.40.50.10.060.021.00.000	Debiti verso Aziende Socio-Sanitarie Territoriali della Regione	SAN	Fattura	201904000891	9/12/2019	2019-IST-18217-ASSISTENZA DOMICILIARE FUORI REGIONE	721	257	721		SAN
70501060020000	3.40.50.10.060.011.00.000	Debiti verso Agenzie Tutela Salute della Regione	SAN	Fattura	51688	19/12/2019	2019-IST-19128-RIMBORSO SPESA ANTICIPATA PER PHT X I FARMACI PHT CON METODICA INDPC NOVEMBRE 2019	325	1,401,899	325		SAN
70501060020000	3.40.50.10.060.011.00.000	Debiti verso Agenzie Tutela Salute della Regione	SAN	Fattura	6330-837	9/12/2019	2019-IST-18722-CONVENZIONE PER LA REGISTRAZIONE DEI DATI VACCINALI RELATIVI ALLA CAMPAGNA	321	1,159	321		SAN
70501060020000	3.40.50.10.060.011.00.000	Debiti verso Agenzie Tutela Salute della Regione	SAN	Fattura	6288-837	6/12/2019	2019-IST-19091-CONVENZIONE PER LUTILIZZO DELLA PIATTAFORMA INTEGRATA DI GESTIONE DEL SISTEMA DI PROGRAMMAZIONE E	321	3,558	321		SAN
70501060020000	3.40.50.10.060.011.00.000	Debiti verso Agenzie Tutela Salute della Regione	SAN	Altro	fattura da ricevere - 50301	31/12/2019	2020-IST-01014-RIMBORSO SPESA ANTICIPATA PER PHT X I FARMACI PHT CON METODICA INDPC DICEMBRE 2019	325	1,399,741	325		SAN
70501060040000	3.40.50.10.060.021.00.000	Debiti verso Aziende Socio-Sanitarie Territoriali della Regione	SAN	Altro	fattura da ricevere - KA 201900000669	31/12/2019	2020-IST-02112-RICORSO AL TAR PROMOSSO DALLA DITTA GALLI RIPARTIZIONE SPESE DERIVANTI DAL CONTENZIOSO	722	1,010	722		SAN
70501060020000	3.40.50.10.060.011.00.000	Debiti verso Agenzie Tutela Salute della Regione	SAN	Altro	fattura da ricevere - 207-921	31/12/2019	2020-IST-01371-MAFFEZZONI DICEMBRE 2019	321	4,734	321		SAN
70501060020000	3.40.50.10.060.011.00.000	Debiti verso Agenzie Tutela Salute della Regione	SAN	Altro	fattura da ricevere - 202019000192	31/12/2019	2020-IST-01367-XV CORSO PRATICO E TEORICO DI AGGIORNAMENTO PER ISPETTORI MICOLOGI	328	760	328		SAN
70501060020000	3.40.50.10.060.011.00.000	Debiti verso Agenzie Tutela Salute della Regione	SAN	Altro	fattura da ricevere - 160/121	31/12/2019	2020-IST-07095-ONERI PER POSIZIONE DI COMANDO DR. ANTONIO FRANCESCO PIRO PERIODO: DICEMBRE 2019	326	8,457	326		SAN
70501060020000	3.40.50.10.060.011.00.000	Debiti verso Agenzie Tutela Salute della Regione	SAN	Altro	fattura da ricevere	31/12/2019	AUSILI PER DIABETE IN DPC	325	772,658	325		SAN
70501060040000	3.40.50.10.060.021.00.000	Debiti verso Aziende Socio-Sanitarie Territoriali della Regione	SAN	Fattura	201811984	15/10/2018	2018-IST-15197 convenzione tbc 1 sem 2018	724	586	724		SAN
70501060040000	3.40.50.10.060.021.00.000	Debiti verso Aziende Socio-Sanitarie Territoriali della Regione	SAN	Fattura	201812467	30/11/2018	2018-IST-18145 convenzione tbc 3 trim 2018	724	5,560	724		SAN
70501060040000	3.40.50.10.060.021.00.000	Debiti verso Aziende Socio-Sanitarie Territoriali della Regione	SAN	Fattura	201910008	17/1/2019	2019-IST-00613 convenzione tbc 4 trim 2018	724	3,839	724		SAN
70501060040000	3.40.50.10.060.021.00.000	Debiti verso Aziende Socio-Sanitarie Territoriali della Regione	SAN	Nota credito	201910562	30/4/2019	2019-IST-06930 Storno parz. ft. 201910008 del 17/01/2019 per errato addebito prestazioni profilassi Tbc paz. M.A. effettuate nel periodo	724	-178	724		SAN
70501060040000	3.40.50.10.060.021.00.000	Debiti verso Aziende Socio-Sanitarie Territoriali della Regione	SAN	Fattura	201910856	30/6/2019	2019-IST-09605 CESSIONE PLASMA EXTRA REGIONE 1 TRIM	724	498,657	724		SAN
70501060040000	3.40.50.10.060.021.00.000	Debiti verso Aziende Socio-Sanitarie Territoriali della Regione	SAN	Fattura	201911326	27/8/2019	2019-IST-12357 CESSIONE PLASMA EXTRA REGIONE 2 TRIM	724	425,895	724		SAN
70501060040000	3.40.50.10.060.021.00.000	Debiti verso Aziende Socio-Sanitarie Territoriali della Regione	SAN	Fattura	201911918	15/11/2019	2019-IST-16628 VISITE A NS DIPENDENTI OTT 2019	724	14	724		SAN
70501060040000	3.40.50.10.060.021.00.000	Debiti verso Aziende Socio-Sanitarie Territoriali della Regione	SAN	Fattura	201912372	31/12/2019	2020-IST-00284 CESSIONE PLASMA EXTRA REGIONE 3 TRIM	724	469,878	724		SAN
70501060040000	3.40.50.10.060.021.00.000	Debiti verso Aziende Socio-Sanitarie Territoriali della Regione	SAN	Fattura	201912374	31/12/2019	2020-IST-00276 VISITE A NS DIPENDENTI DIC 2019	724	45	724		SAN
70501060040000	3.40.50.10.060.021.00.000	Debiti verso Aziende Socio-Sanitarie Territoriali della Regione	SAN	Altro	2019-ERA-06451	31/12/2019	SALDO PROGETTO GAP	724	15,245	724		SAN
70501060040000	3.40.50.10.060.021.00.000	Debiti verso Aziende Socio-Sanitarie Territoriali della Regione	SAN	Fattura	202010044	11/2/2020	2020-IST-02096 CONVENZIONE SORVEGLIANZA E CONTROLLO MALATTIE INFETTIVE E TBC AL 31/12/2019	724	1,002	724		SAN
70501060040000	3.40.50.10.060.021.00.000	Debiti verso Aziende Socio-Sanitarie Territoriali della Regione	SAN	Fattura	202010079	11/2/2020	2020-IST-02097 CONVENZIONE SORVEGLIANZA E CONTROLLO MALATTIE INFETTIVE E TBC AL 31/12/2019	724	8,975	724		SAN
70501060040000	3.40.50.10.060.021.00.000	Debiti verso Aziende Socio-Sanitarie Territoriali della Regione	SAN	Fattura	202010080	12/2/2020	2020-IST-02099 VISITE A NS DIPENDENTI DIC 2019	724	54	724		SAN
70501060040000	3.40.50.10.060.021.00.000	Debiti verso Aziende Socio-Sanitarie Territoriali della Regione	SAN	Fattura	202010101	14/2/2020	2020-IST-02206 CONVENZIONE PROMOZIONE SALUTE ANNO 2019	724	7,860	724		SAN
70501060040000	3.40.50.10.060.021.00.000	Debiti verso Aziende Socio-Sanitarie Territoriali della Regione	SAN	Fattura	202010143	20/2/2020	2020-IST-04380 RIMBORSO ONERI COMANDO DOTT. BELLUARDO CRISTIANO DAL 01/09 AL 31/12/2019	724	11,692	724		SAN
70501060040000	3.40.50.10.060.021.00.000	Debiti verso Aziende Socio-Sanitarie Territoriali della Regione	SAN	Fattura	202010308	18/3/2020	2020-IST-03815 CESSIONE PLASMA EXTRA REGIONE 4 TRIM	724	421,368	724		SAN
70501060040000	3.40.50.10.060.021.00.000	Debiti verso Aziende Socio-Sanitarie Territoriali della Regione	SAN	Fattura	202010502	12/5/2020	2020-IST-07037 ANTICIPO SU SALDO PRESTAZIONI AMBULATORIALI ANNO 2019	724	2,000,000	724		SAN
70501060040000	3.40.50.10.060.021.00.000	Debiti verso Aziende Socio-Sanitarie Territoriali della Regione	SAN	Fattura	202010514	14/5/2020	2020-IST-07081 RIADDEBITI DA ASST PER UTENZE E SPESE VARIE ANNO 2019	724	110,396	724		SAN
70501060040000	3.40.50.10.060.021.00.000	Debiti verso Aziende Socio-Sanitarie Territoriali della Regione	SAN	Fattura	202010534	19/5/2020	2020-IST-07099 SALDO FARMACI PRIMO CICLO ANNO 2019	724	53,733	724		SAN
70501060040000	3.40.50.10.060.021.00.000	Debiti verso Aziende Socio-Sanitarie Territoriali della Regione	SAN	Fattura	202010535	19/5/2020	2020-IST-07096 SALDO FARMACI DOPPIO CANALE ANNO 2019	724	618,699	724		SAN
70501060040000	3.40.50.10.060.021.00.000	Debiti verso Aziende Socio-Sanitarie Territoriali della Regione	SAN	Fattura	202010536	19/5/2020	2020-IST-07102 SALDO CURE PALLIATIVE DOMICILIARI ANNO 2019	724	83,160	724		SAN
70501060040000	3.40.50.10.060.021.00.000	Debiti verso Aziende Socio-Sanitarie Territoriali della Regione	SAN	Fattura	202010542	20/5/2020	2020-IST-07122 SALDO NEUROPSICHIATRIA ANNO 2019	724	305,166	724		SAN
70501070000000	3.40.50.10.090.000.00.000	D.V.1.i) Debiti v/Aziende sanitarie pubbliche della Regione - altre prestazioni per STP	SAN	Fattura	202010543	20/5/2020	2020-IST-07123 SALDO STRANIERI STP NPI ANNO 2019	724	64	724		SAN
70501060040000	3.40.50.10.060.021.00.000	Debiti verso Aziende Socio-Sanitarie Territoriali della Regione	SAN	Fattura	202010546	20/5/2020	2020-IST-07124 SALDO PSICHIATRIA ANNO 2019	724	270,186	724		SAN

DELIBERA

70501060040000	3.40.50.10.060.021.00.000	Debiti verso Aziende Socio-Sanitarie Territoriali della Regione	SAN	Fattura	202010547	20/5/2020	2020-IST-07125 SALDO STRANIERI PSICHIATRIA ANNO 2019	724	6,429	724		SAN
70501060040000	3.40.50.10.060.021.00.000	Debiti verso Aziende Socio-Sanitarie Territoriali della Regione	SAN	Fattura	202010548	20/5/2020	2020-IST-07126 SALDO CURE PALLIATIVE RESIDENZIALI ANNO 2019	724	73,816	724		SAN
70501060040000	3.40.50.10.060.021.00.000	Debiti verso Aziende Socio-Sanitarie Territoriali della Regione	SAN	Nota credito	202010549	20/5/2020	2020-IST-07127 SALDO CURE PALLIATIVE RESIDENZIALI ANNO 2019	724	-27,408	724		SAN
70501060040000	3.40.50.10.060.021.00.000	Debiti verso Aziende Socio-Sanitarie Territoriali della Regione	SAN	Fattura	202010551	20/5/2020	2020-IST-07128 SALDO SUBACUTI ANNO 2019	724	144,600	724		SAN
70501060040000	3.40.50.10.060.021.00.000	Debiti verso Aziende Socio-Sanitarie Territoriali della Regione	SAN	Nota credito	202010552	20/5/2020	2020-IST-07129 SALDO SUBACUTI ANNO 2019	724	-176,482	724		SAN
70501060040000	3.40.50.10.060.021.00.000	Debiti verso Aziende Socio-Sanitarie Territoriali della Regione	SAN	Fattura	202010553	20/5/2020	2020-IST-07130 SALDO SCREENING ANNO 2019	724	419,522	724		SAN
70501060040000	3.40.50.10.060.021.00.000	Debiti verso Aziende Socio-Sanitarie Territoriali della Regione	SAN	Fattura	202010554	20/5/2020	2020-IST-07131 SALDO FARMACI FILE F CARCERATI ANNO 2019	724	183,296	724		SAN
70501070000000	3.40.50.10.090.000.00.000	D.V.1.i) Debiti v/Aziende sanitarie pubbliche della Regione - altre prestazioni per STP	SAN	Fattura	202010556	20/5/2020	2020-IST-07132 SALDO FARMACI FILE F STRANIERI STP ANNO 2019	724	24,951	724		SAN
70501060040000	3.40.50.10.060.021.00.000	Debiti verso Aziende Socio-Sanitarie Territoriali della Regione	SAN	Fattura	202010556	20/5/2020	2020-IST-07132 SALDO FARMACI FILE F STRANIERI COD. 7 ANNO 2019	724	3,202	724		SAN
70501060040000	3.40.50.10.060.021.00.000	Debiti verso Aziende Socio-Sanitarie Territoriali della Regione	SAN	Fattura	202010557	20/5/2020	2020-IST-07133 SALDO FARMACI FILE F EXTRA REGIONE ANNO 2019	724	1,816,549	724		SAN
70501060040000	3.40.50.10.060.021.00.000	Debiti verso Aziende Socio-Sanitarie Territoriali della Regione	SAN	Nota credito	202010559	20/5/2020	2020-IST-07134 SALDO FARMACI FILE F LOMBARDI ANNO 2019	724	-9,732,593	724		SAN
70501060040000	3.40.50.10.060.021.00.000	Debiti verso Aziende Socio-Sanitarie Territoriali della Regione	SAN	Fattura	202010560	20/5/2020	2020-IST-07135 SALDO FARMACI FILE F LOMBARDI ANNO 2019	724	632,260	724		SAN
70501060040000	3.40.50.10.060.021.00.000	Debiti verso Aziende Socio-Sanitarie Territoriali della Regione	SAN	Fattura	202010562	21/5/2020	2020-IST-07136 SALDO FARMACI FILE F ONCOLOGICI LOMBARDI ANNO 2019	724	10,200,141	724		SAN
70501060040000	3.40.50.10.060.021.00.000	Debiti verso Aziende Socio-Sanitarie Territoriali della Regione	SAN	Fattura	202010563	21/5/2020	2020-IST-07145 SALDO FARMACI FILE F ONCOLOGICI STRANIERI ANNO 2019	724	3,326	724		SAN
70501060040000	3.40.50.10.060.021.00.000	Debiti verso Aziende Socio-Sanitarie Territoriali della Regione	SAN	Fattura	202010565	21/5/2020	2020-IST-07146 SALDO FARMACI HCV ANNO 2019	724	1,199,495	724		SAN
70501060040000	3.40.50.10.060.021.00.000	Debiti verso Aziende Socio-Sanitarie Territoriali della Regione	SAN	Fattura	202010567	21/5/2020	2020-IST-07147 SALDO PRESTAZIONI AMBULATORIALI ANNO 2019	724	2,020,967	724		SAN
70501070000000	3.40.50.10.090.000.00.000	D.V.1.i) Debiti v/Aziende sanitarie pubbliche della Regione - altre prestazioni per STP	SAN	Fattura	202010568	21/5/2020	2020-IST-07148 SALDO PRESTAZIONI AMBULATORIALI STP ANNO 2019	724	25,928	724		SAN
70501060040000	3.40.50.10.060.021.00.000	Debiti verso Aziende Socio-Sanitarie Territoriali della Regione	SAN	Fattura	202010569	21/5/2020	2020-IST-07149 SALDO PRESTAZIONI PIC ANNO 2019	724	1,337,810	724		SAN
70501070000000	3.40.50.10.090.000.00.000	D.V.1.i) Debiti v/Aziende sanitarie pubbliche della Regione - altre prestazioni per STP	SAN	Fattura	202010570	21/5/2020	2020-IST-07150 SALDO RICOVERI STP ANNO 2019	724	167,454	724		SAN
70501060040000	3.40.50.10.060.021.00.000	Debiti verso Aziende Socio-Sanitarie Territoriali della Regione	SAN	Nota credito	202010571	21/5/2020	2020-IST-07151 SALDO RICOVERI RESIDENTI ANNO 2019	724	-8,304,986	724		SAN
70501060040000	3.40.50.10.060.021.00.000	Debiti verso Aziende Socio-Sanitarie Territoriali della Regione	SAN	Fattura	202010572	21/5/2020	2020-IST-07152 SALDO RICOVERI INTRA ED EXTRA REGIONE ANNO 2019	724	7,622,771	724		SAN
70501060040000	3.40.50.10.060.021.00.000	Debiti verso Aziende Socio-Sanitarie Territoriali della Regione	SAN	Fattura	128/18	8/5/2018	2018-IST-08975 rimborso utenze anno 2017	725	12,097	725		SAN
70501060040000	3.40.50.10.060.021.00.000	Debiti verso Aziende Socio-Sanitarie Territoriali della Regione	SAN	Fattura	129/18	8/5/2018	2018-IST-08976 rimborso utenze anno 2017	725	34,702	725		SAN
70501060040000	3.40.50.10.060.021.00.000	Debiti verso Aziende Socio-Sanitarie Territoriali della Regione	SAN	Fattura	130/18	8/5/2018	2018-IST-08977 rimborso utenze anno 2017	725	81,966	725		SAN
70501060040000	3.40.50.10.060.021.00.000	Debiti verso Aziende Socio-Sanitarie Territoriali della Regione	SAN	Fattura	3/18	8/1/2019	2019-IST-00219 visite dipendenti nov 2018	725	205	725		SAN
70501060040000	3.40.50.10.060.021.00.000	Debiti verso Aziende Socio-Sanitarie Territoriali della Regione	SAN	Fattura	79/18	19/2/2019	2019-IST-03089 RIMBORSO MANUTENZIONE IMMOBILI PROPRIETA' ATS anno 2018	725	161,815	725		SAN
70501060040000	3.40.50.10.060.021.00.000	Debiti verso Aziende Socio-Sanitarie Territoriali della Regione	SAN	Fattura	91/18	20/3/2019	2019-IST-04035 ESAMI DI LABORATORIO A DIPENDENTI ATS GENN/FEBB 2019	725	144	725		SAN
70501060040000	3.40.50.10.060.021.00.000	Debiti verso Aziende Socio-Sanitarie Territoriali della Regione	SAN	Fattura	202/18	7/5/2019	2019-IST-06987 VISITE A DIPENDENTI APRILE	725	169	725		SAN
70501060040000	3.40.50.10.060.021.00.000	Debiti verso Aziende Socio-Sanitarie Territoriali della Regione	SAN	Fattura	230/18	20/5/2019	2019-IST-07468 VISITE A DIPENDENTI MAGGIO	725	71	725		SAN
70501060040000	3.40.50.10.060.021.00.000	Debiti verso Aziende Socio-Sanitarie Territoriali della Regione	SAN	Fattura	287/18	31/7/2019	2019-IST-11158 VISITE A DIPENDENTI GIUGNO	725	18	725		SAN
70501060040000	3.40.50.10.060.021.00.000	Debiti verso Aziende Socio-Sanitarie Territoriali della Regione	SAN	Fattura	292/18	6/8/2019	2019-IST-11677 ESAMI A DIPENDENTI MARZO APRILE	725	620	725		SAN
70501060040000	3.40.50.10.060.021.00.000	Debiti verso Aziende Socio-Sanitarie Territoriali della Regione	SAN	Fattura	360/18	20/9/2019	2019-IST-13532 ESAMI A DIPENDENTI AGOSTO	725	27	725		SAN
70501060040000	3.40.50.10.060.021.00.000	Debiti verso Aziende Socio-Sanitarie Territoriali della Regione	SAN	Fattura	353/160	8/11/2019	2019-IST-16626 VISITA COLLEGIO MEDICO A NS DIPENDENTE IN DATA 11/10/2018	725	146	725		SAN
70501060040000	3.40.50.10.060.021.00.000	Debiti verso Aziende Socio-Sanitarie Territoriali della Regione	SAN	Fattura	423/18	11/11/2019	2019-IST-16565 RIMBORSO PER LA COMMISSIONE PER LA RADIOPROTEZIONE ART. 3 L.R. 27.11.2001 N. 23	725	1,168	725		SAN
70501060040000	3.40.50.10.060.021.00.000	Debiti verso Aziende Socio-Sanitarie Territoriali della Regione	SAN	Fattura	436/18	4/12/2019	2019-IST-17946 VISITE DIPENDENTI OTTOBRE 2019	725	27	725		SAN
70501060040000	3.40.50.10.060.021.00.000	Debiti verso Aziende Socio-Sanitarie Territoriali della Regione	SAN	Fattura	407/160	18/12/2019	2019-IST-18561 VISITA COLLEGIO MEDICO NS DIPENDENTE DICEMBRE	725	146	725		SAN
70501060040000	3.40.50.10.060.021.00.000	Debiti verso Aziende Socio-Sanitarie Territoriali della Regione	SAN	Fattura	445/18	30/12/2019	2019-IST-18945 SALDO PROVVISORIO DRG ANNO 2019	725	2,156,002	725		SAN
70501060040000	3.40.50.10.060.021.00.000	Debiti verso Aziende Socio-Sanitarie Territoriali della Regione	SAN	Fattura	446/18	30/12/2019	2019-IST-18946 SALDO PROVVISORIO SUBACUTI ANNO 2019	725	30,002	725		SAN

70501060400000	3.40.50.10.060.021.00.000	Debiti verso Aziende Socio-Sanitarie Territoriali della Regione	SAN	Fattura	447/18	30/12/2019	2019-IST-18947 SALDO PROVVISORIO AMBULATORIALI ANNI 2019	725	1,440,002	725		SAN
70501060400000	3.40.50.10.060.021.00.000	Debiti verso Aziende Socio-Sanitarie Territoriali della Regione	SAN	Fattura	448/18	30/12/2019	2019-IST-18948 SALDO PROVVISORIO NPI ANNO 2019	725	82,002	725		SAN
70501060400000	3.40.50.10.060.021.00.000	Debiti verso Aziende Socio-Sanitarie Territoriali della Regione	SAN	Fattura	449/18	30/12/2019	2019-IST-18949 SALDO PROVVISORIO PSICHIATRIA ANNO 2019	725	52,002	725		SAN
70501060400000	3.40.50.10.060.021.00.000	Debiti verso Aziende Socio-Sanitarie Territoriali della Regione	SAN	Fattura	450/18	30/12/2019	2019-IST-18950 SALDO PROVVISORIO DOPPIO CANALE ANNO 2019	725	204,002	725		SAN
70501060400000	3.40.50.10.060.021.00.000	Debiti verso Aziende Socio-Sanitarie Territoriali della Regione	SAN	Fattura	451/18	30/12/2019	2019-IST-18951 SALDO PROVVISORIO FILE F ANNO 2019	725	1,596,002	725		SAN
70501060400000	3.40.50.10.060.021.00.000	Debiti verso Aziende Socio-Sanitarie Territoriali della Regione	SAN	Fattura	452/18	30/12/2019	2019-IST-18952 SALDO PROVVISORIO ADI NRS E HOSPICE ANNO 2019	725	45,502	725		SAN
70501060400000	3.40.50.10.060.021.00.000	Debiti verso Aziende Socio-Sanitarie Territoriali della Regione	SAN	Fattura		31/12/2019	CONVENZIONE IN MATERIA DI GESTIONE DI PRATICHE PREVIDENZIALI 2 SEM - STIMA	725	1,831	725		SAN
70501060400000	3.40.50.10.060.021.00.000	Debiti verso Aziende Socio-Sanitarie Territoriali della Regione	SAN	Fattura	2019-ERA-06454	31/12/2019	SALDO PROGETTO GAP	725	2,776	725		SAN
70501060400000	3.40.50.10.060.021.00.000	Debiti verso Aziende Socio-Sanitarie Territoriali della Regione	SAN	Fattura	04/18	15/1/2020	2020-IST-01331 FARMACI PRIMO CICLO 4 TRIM 2019	725	8,035	725		SAN
70501060400000	3.40.50.10.060.021.00.000	Debiti verso Aziende Socio-Sanitarie Territoriali della Regione	SAN	Fattura	12/18	21/1/2020	2020-IST-00813 CONVENZIONE PROMOZIONE SALUTE 2 SEM 2019	725	1,570	725		SAN
70501060400000	3.40.50.10.060.021.00.000	Debiti verso Aziende Socio-Sanitarie Territoriali della Regione	SAN	Fattura	13/18	21/1/2020	2020-IST-00814 CONVENZIONE REALIZZAZIONE PROGETTO BAMBINI FIGLI DI MIGRANTI decreto 3 del 11/01/19 AL 30/9	725	588	725		SAN
70501060400000	3.40.50.10.060.021.00.000	Debiti verso Aziende Socio-Sanitarie Territoriali della Regione	SAN	Fattura	15/18	21/1/2020	2020-IST-00815 FARMACI PRIMO CICLO 3 TRIM 2019	725	7,227	725		SAN
70501060400000	3.40.50.10.060.021.00.000	Debiti verso Aziende Socio-Sanitarie Territoriali della Regione	SAN	Fattura	16/18	24/1/2020	2020-MEN-00008 PASTI A DIPENDENTI ATS OTTOBRE 2019	725	11	725		SAN
70501060400000	3.40.50.10.060.021.00.000	Debiti verso Aziende Socio-Sanitarie Territoriali della Regione	SAN	Fattura	30/18	29/1/2020	2020-IST-01106 ESAMI E VISITE MALATTIE INFETTIVE AL 31/12/2019	725	90	725		SAN
70501060400000	3.40.50.10.060.021.00.000	Debiti verso Aziende Socio-Sanitarie Territoriali della Regione	SAN	Fattura	44/18	5/2/2020	2020-IST-02018 CONVENZIONE REALIZZAZIONE PROGETTO BAMBINI FIGLI DI MIGRANTI al 31/12	725	358	725		SAN
70501060400000	3.40.50.10.060.021.00.000	Debiti verso Aziende Socio-Sanitarie Territoriali della Regione	SAN	Fattura	49/18	6/2/2020	2020-IST-02060 RIMBORSO 50% COSTI PROGRAMMAZIONE FILMATO E VIDEO ANNO 2019	725	1,655	725		SAN
70501060400000	3.40.50.10.060.021.00.000	Debiti verso Aziende Socio-Sanitarie Territoriali della Regione	SAN	Fattura	52/18	7/2/2020	2020-IST-02087 ESAMI E VISITE DIPENDENTI OTT/NOV/DIC 2019	725	185	725		SAN
70501060400000	3.40.50.10.060.021.00.000	Debiti verso Aziende Socio-Sanitarie Territoriali della Regione	SAN	Fattura	70/18	18/2/2020	2020-IST-02207 ESAMI A DIPENDENTI DICEMBRE	725	18	725		SAN
70501060400000	3.40.50.10.060.021.00.000	Debiti verso Aziende Socio-Sanitarie Territoriali della Regione	SAN	Fattura	84/18	24/2/2020	2020-IST-02331 ATTIVITA' ADI UTENTI AIDS 4 TRIMESTRE 2019	725	60	725		SAN
70501060400000	3.40.50.10.060.021.00.000	Debiti verso Aziende Socio-Sanitarie Territoriali della Regione	SAN	Fattura	88/18	3/3/2020	2020-IST-05515 RIADDEB. DA ASST spese e utenze immobili anno 2018	725	253,359	725		SAN
70501060400000	3.40.50.10.060.021.00.000	Debiti verso Aziende Socio-Sanitarie Territoriali della Regione	SAN	Fattura	100/18	12/3/2020	2020-IST-05513 RIADDEB. DA ASST manutenzioni immobili anno 2019	725	119,552	725		SAN
70501060400000	3.40.50.10.060.021.00.000	Debiti verso Aziende Socio-Sanitarie Territoriali della Regione	SAN	Fattura	99/18	12/3/2020	2020-IST-05514 RIADDEB. DA ASST utenze immobili anno 2019	725	182,713	725		SAN
70501060400000	3.40.50.10.060.021.00.000	Debiti verso Aziende Socio-Sanitarie Territoriali della Regione	SAN	Fattura	107/18	1/4/2020	2020-IST-04447 SALDO ANNO 2019 FARMACI DOPPIO CANALE	725	366,690	725		SAN
70501060400000	3.40.50.10.060.021.00.000	Debiti verso Aziende Socio-Sanitarie Territoriali della Regione	SAN	Nota credito	108/18	1/4/2020	2020-IST-04448 SALDO ANNO 2019 FARMACI PRIMO CICLO	725	-8	725		SAN
70501060400000	3.40.50.10.060.021.00.000	Debiti verso Aziende Socio-Sanitarie Territoriali della Regione	SAN	Fattura	109/18	1/4/2020	2020-IST-04449 SALDO ANNO 2019 FARMACI ONCOLOGICI	725	2,271,558	725		SAN
70501060400000	3.40.50.10.060.021.00.000	Debiti verso Aziende Socio-Sanitarie Territoriali della Regione	SAN	Fattura	110/18	1/4/2020	2020-IST-04450 SALDO ANNO 2019 FARMACI HCV	725	1,525,166	725		SAN
70501060400000	3.40.50.10.060.021.00.000	Debiti verso Aziende Socio-Sanitarie Territoriali della Regione	SAN	Fattura	111/18	1/4/2020	2020-IST-04451 SALDO ANNO 2019 FARMACI FILE F	725	616,820	725		SAN
70501070000000	3.40.50.10.090.000.00.000	D.V.1.i) Debiti v/Aziende sanitarie pubbliche della Regione - altre prestazioni per STP	SAN	Fattura	111/18	1/4/2020	2020-IST-04451 SALDO ANNO 2019 FARMACI FILE F STRANIERI STP	725	53,704	725		SAN
70501060400000	3.40.50.10.060.021.00.000	Debiti verso Aziende Socio-Sanitarie Territoriali della Regione	SAN	Fattura	112/18	1/4/2020	2020-IST-04452 SALDO ANNO 2019 PRESTAZIONI ADI	725	28,078	725		SAN
70501060400000	3.40.50.10.060.021.00.000	Debiti verso Aziende Socio-Sanitarie Territoriali della Regione	SAN	Fattura	121/18	8/4/2020	2020-IST-05323 SALDO ANNO 2019 PSICHIATRIA	725	463,686	725		SAN
70501060400000	3.40.50.10.060.021.00.000	Debiti verso Aziende Socio-Sanitarie Territoriali della Regione	SAN	Fattura	122/18	8/4/2020	2020-IST-05324 SALDO ANNO 2019 NEUROPSICHIATRIA INFANTILE	725	428,330	725		SAN
70501060400000	3.40.50.10.060.021.00.000	Debiti verso Aziende Socio-Sanitarie Territoriali della Regione	SAN	Fattura	126/18	16/4/2020	2020-IST-05498 SALDO ANNO 2019 CURE PALLIATIVE DOMICILIARI	725	281,079	725		SAN
70501060400000	3.40.50.10.060.021.00.000	Debiti verso Aziende Socio-Sanitarie Territoriali della Regione	SAN	Fattura	127/18	16/4/2020	2020-IST-05499 SALDO ANNO 2019 CURE PALLIATIVE RESIDENZIALI (HOSPICE)	725	18,992	725		SAN
70501060400000	3.40.50.10.060.021.00.000	Debiti verso Aziende Socio-Sanitarie Territoriali della Regione	SAN	Fattura	128/18	16/4/2020	2020-IST-05500 SALDO ANNO 2019 SUBACUTI	725	89,907	725		SAN
70501070000000	3.40.50.10.090.000.00.000	D.V.1.i) Debiti v/Aziende sanitarie pubbliche della Regione - altre prestazioni per STP	SAN	Fattura	128/18	16/4/2020	2020-IST-05500 SALDO ANNO 2019 SUBACUTI STRANIERI STP	725	5,130	725		SAN
70501060400000	3.40.50.10.060.021.00.000	Debiti verso Aziende Socio-Sanitarie Territoriali della Regione	SAN	Fattura	129/18	16/4/2020	2020-IST-05501 SALDO ANNO 2019 PRESTAZIONI AMBULATORIALI	725	35,903	725		SAN
70501060400000	3.40.50.10.060.021.00.000	Debiti verso Aziende Socio-Sanitarie Territoriali della Regione	SAN	Fattura	130/18	16/4/2020	2020-IST-05502 SALDO ANNO 2019 PRESTAZIONI AMBULATORIALI	725	824,929	725		SAN
70501060400000	3.40.50.10.060.021.00.000	Debiti verso Aziende Socio-Sanitarie Territoriali della Regione	SAN	Fattura	131/18	20/4/2020	2020-IST-05503 SALDO ANNO 2019 RICOVERI	725	4,343,045	725		SAN

PROPOSTA DI DELIBERA

70501070000000	3.40.50.10.090.000.00.000	D.V.1.i) Debiti v/Aziende sanitarie pubbliche della Regione - altre prestazioni per STP	SAN	Fattura	131/18	20/4/2020	2020-IST-05503 SALDO ANNO 2019 STRANIERI STP RICOVERI	725	675,109	725		SAN
70501060040000	3.40.50.10.060.021.00.000	Debiti verso Aziende Socio-Sanitarie Territoriali della Regione	SAN	Fattura	138/18	8/5/2020	RIADDEB. DA ASST utenze 100% immobili anno 2019	725	2,739	725		SAN
70501060040000	3.40.50.10.060.021.00.000	Debiti verso Aziende Socio-Sanitarie Territoriali della Regione	SAN	Fattura	149/18	13/5/2020	2020-IST-07040 SALDO PRESTAZIONI PIC ANNO 2019	725	973,709	725		SAN
70501060040000	3.40.50.10.060.021.00.000	Debiti verso Aziende Socio-Sanitarie Territoriali della Regione	SAN	Nota credito	154/18	15/5/2020	2020-IST-07087 SALDO RICOVERI ANNO 2019 V2	725	-227,345	725		SAN
70501060040000	3.40.50.10.060.021.00.000	Debiti verso Aziende Socio-Sanitarie Territoriali della Regione	SAN	Nota credito	230/101	2/5/2016	2016-IST-06953 storno riaddebito spese utenze	726	-7,361	726		SAN
70501060040000	3.40.50.10.060.021.00.000	Debiti verso Aziende Socio-Sanitarie Territoriali della Regione	SAN	Fattura	101/61	27/2/2018	2018-IST-02911 convenzione malattie infettive anno 2017	726	13,275	726		SAN
70501060040000	3.40.50.10.060.021.00.000	Debiti verso Aziende Socio-Sanitarie Territoriali della Regione	SAN	Fattura	101/277	19/7/2018	2018-IST-11521 convenzione malattie infettive e tbc 1 sem 2018	726	6,599	726		SAN
70501060040000	3.40.50.10.060.021.00.000	Debiti verso Aziende Socio-Sanitarie Territoriali della Regione	SAN	Fattura	101/367	12/9/2018	2018-IST-13545 convenzione malattie infettive e tbc luglio 2018	726	1,024	726		SAN
70501060040000	3.40.50.10.060.021.00.000	Debiti verso Aziende Socio-Sanitarie Territoriali della Regione	SAN	Fattura	101/440	16/11/2018	2018-IST-16781 convenzione malattie infettive e tbc ago/sett 2018	726	1,823	726		SAN
70501060040000	3.40.50.10.060.021.00.000	Debiti verso Aziende Socio-Sanitarie Territoriali della Regione	SAN	Fattura	101/452	23/11/2018	2018-IST-16793 rimborso utenze 2017	726	3,452	726		SAN
70501060040000	3.40.50.10.060.021.00.000	Debiti verso Aziende Socio-Sanitarie Territoriali della Regione	SAN	Fattura	101/453	23/11/2018	2018-IST-16798 rimborso utenze 2017	726	570	726		SAN
70501060040000	3.40.50.10.060.021.00.000	Debiti verso Aziende Socio-Sanitarie Territoriali della Regione	SAN	Fattura	104/194	23/11/2018	2018-IST-16792 rimborso utenze 2017	726	4,108	726		SAN
70501060040000	3.40.50.10.060.021.00.000	Debiti verso Aziende Socio-Sanitarie Territoriali della Regione	SAN	Fattura	101/10	14/1/2019	2019-IST-00494 convenzione malattie infettive e tbc ott/dic 2018	726	2,059	726		SAN
70501060040000	3.40.50.10.060.021.00.000	Debiti verso Aziende Socio-Sanitarie Territoriali della Regione	SAN	Fattura	101/544	31/5/2019	2019-IST-08599 CONVENZIONE SORVEGLIANZA E CONTROLLO MALATTIE INFETTIVE E TBC 1 TRIM	726	4,151	726		SAN
70501060040000	3.40.50.10.060.021.00.000	Debiti verso Aziende Socio-Sanitarie Territoriali della Regione	SAN	Fattura	101/702	17/7/2019	2019-IST-10410 ESAMI E VISITE A NS DIPENDENTI gen/lug 2019	726	478	726		SAN
70501060040000	3.40.50.10.060.021.00.000	Debiti verso Aziende Socio-Sanitarie Territoriali della Regione	SAN	Fattura	101/01081	13/11/2019	2019-IST-16701 RIMBORSO UTENZE ANNO 2018 PRESIDIO RIVOLTA D'ADDA	726	357	726		SAN
70501060040000	3.40.50.10.060.021.00.000	Debiti verso Aziende Socio-Sanitarie Territoriali della Regione	SAN	Fattura	101/1080	13/11/2019	2019-IST-16694 RIMBORSO UTENZE ACQUA E GAS RIVOLTA anno 2018	726	3,824	726		SAN
70501060040000	3.40.50.10.060.021.00.000	Debiti verso Aziende Socio-Sanitarie Territoriali della Regione	SAN	Altro	-	31/12/2019	CONTRIBUTI PREVIDENZIALI DOTT. A. COMINELLI DAL 15/2 AL 31/12 stima incentivo rimborso oneri carico dipendente	726	1,923	726		SAN
70501060040000	3.40.50.10.060.021.00.000	Debiti verso Aziende Socio-Sanitarie Territoriali della Regione	SAN	Altro	-	31/12/2019	SALDO RICOVERI ANNO 2019	726	772,938	726		SAN
70501070000000	3.40.50.10.090.000.00.000	D.V.1.i) Debiti v/Aziende sanitarie pubbliche della Regione - altre prestazioni per STP	SAN	Altro	-	31/12/2019	SALDO RICOVERI STRANIERI STP ANNO 2019	726	85,778	726		SAN
70501060040000	3.40.50.10.060.021.00.000	Debiti verso Aziende Socio-Sanitarie Territoriali della Regione	SAN	Altro	-	31/12/2019	SALDO SUBACUTI ANNO 2019	726	72,000	726		SAN
70501060040000	3.40.50.10.060.021.00.000	Debiti verso Aziende Socio-Sanitarie Territoriali della Regione	SAN	Altro	-	31/12/2019	SALDO PRESTAZIONI AMBULATORIALI ANNO 2019	726	415,645	726		SAN
70501070000000	3.40.50.10.090.000.00.000	D.V.1.i) Debiti v/Aziende sanitarie pubbliche della Regione - altre prestazioni per STP	SAN	Altro	-	31/12/2019	SALDO PRESTAZIONI AMBULATORIALI ANNO 2019 STRANIERI STP	726	433	726		SAN
70501060040000	3.40.50.10.060.021.00.000	Debiti verso Aziende Socio-Sanitarie Territoriali della Regione	SAN	Altro	-	31/12/2019	SALDO SCREENING ANNO 2019	726	342,848	726		SAN
70501060040000	3.40.50.10.060.021.00.000	Debiti verso Aziende Socio-Sanitarie Territoriali della Regione	SAN	Altro	-	31/12/2019	SALDO PRESTAZIONI PIC ANNO 2019	726	296,621	726		SAN
70501060040000	3.40.50.10.060.021.00.000	Debiti verso Aziende Socio-Sanitarie Territoriali della Regione	SAN	Altro	-	31/12/2019	SALDO FARMACI DOPPIO CANALE ANNO 2019	726	355,279	726		SAN
70501060040000	3.40.50.10.060.021.00.000	Debiti verso Aziende Socio-Sanitarie Territoriali della Regione	SAN	Altro	-	31/12/2019	SALDO FARMACI PRIMO CICLO ANNO 2019	726	16,409	726		SAN
70501060040000	3.40.50.10.060.021.00.000	Debiti verso Aziende Socio-Sanitarie Territoriali della Regione	SAN	Altro	-	31/12/2019	SALDO FARMACI PRIMO CICLO ANNO 2019 STORNO STRANIERI	726	-86	726		SAN
70501060040000	3.40.50.10.060.021.00.000	Debiti verso Aziende Socio-Sanitarie Territoriali della Regione	SAN	Altro	-	31/12/2019	SALDO FARMACI HCV ANNO 2019 RESIDENTI	726	-45,111	726		SAN
70501060040000	3.40.50.10.060.021.00.000	Debiti verso Aziende Socio-Sanitarie Territoriali della Regione	SAN	Altro	-	31/12/2019	SALDO FARMACI HCV ANNO 2019	726	3,348	726		SAN
70501060040000	3.40.50.10.060.021.00.000	Debiti verso Aziende Socio-Sanitarie Territoriali della Regione	SAN	Altro	-	31/12/2019	SALDO FARMACI FILE F E ONCOLOGICI ANNO 2019	726	644,837	726		SAN
70501060040000	3.40.50.10.060.021.00.000	Debiti verso Aziende Socio-Sanitarie Territoriali della Regione	SAN	Altro	-	31/12/2019	SALDO PSICHIATRIA ANNO 2019	726	292,198	726		SAN
70501060040000	3.40.50.10.060.021.00.000	Debiti verso Aziende Socio-Sanitarie Territoriali della Regione	SAN	Altro	-	31/12/2019	SALDO NEUROPSICHIATRIA ANNO 2019	726	57,418	726		SAN
70501060040000	3.40.50.10.060.021.00.000	Debiti verso Aziende Socio-Sanitarie Territoriali della Regione	SAN	Altro	-	31/12/2019	SALDO NEUROPSICHIATRIA ANNO 2019 PROGETTI	726	260,000	726		SAN
70501060040000	3.40.50.10.060.021.00.000	Debiti verso Aziende Socio-Sanitarie Territoriali della Regione	SAN	Altro	-	31/12/2019	SALDO CURE PALLIATIVE DOMICILIARI ANNO 2019	726	187,830	726		SAN
70501060040000	3.40.50.10.060.021.00.000	Debiti verso Aziende Socio-Sanitarie Territoriali della Regione	SAN	Altro	RAR GOTTI ASST CREMA	31/12/2019	RIMBORSO ONERI COMANDO DOTT.SSA SIMONA GOTTI STIMA RAR DICEMBRE 2019	726	241	726		SAN
70501060040000	3.40.50.10.060.021.00.000	Debiti verso Aziende Socio-Sanitarie Territoriali della Regione	SAN	Altro	RIADDEB. DA ASST	31/12/2019	STIMA RIMBORSO SPESE UTENZE RIVOLTA D'ADDA ANNO 2019	726	4,928	726		SAN
70501060040000	3.40.50.10.060.021.00.000	Debiti verso Aziende Socio-Sanitarie Territoriali della Regione	SAN	Altro	STIMA INCENT.COMINEL	31/12/2019	CONTRIBUTI PREVIDENZIALI DOTT. A. COMINELLI DAL 15/2 AL 31/12 stima incentivo	726	5,173	726		SAN

PRESCRIZIONE

70501060040000	3.40.50.10.060.021.00.000	Debiti verso Aziende Socio-Sanitarie Territoriali della Regione	SAN	Fattura	101/37	28/1/2020	2020-IST-01103 VISITE A NS DIPENDENTI lug/ott 2019	726	108	726		SAN
70501060040000	3.40.50.10.060.021.00.000	Debiti verso Aziende Socio-Sanitarie Territoriali della Regione	SAN	Fattura	101/41	28/1/2020	2020-IST-01104 CONVENZIONE SORVEGLIANZA E CONTROLLO MALATTIE INFETTIVE E TBC AL 31/12/2019	726	2,932	726		SAN
70501060040000	3.40.50.10.060.021.00.000	Debiti verso Aziende Socio-Sanitarie Territoriali della Regione	SAN	Fattura	101/42	28/1/2020	2020-IST-01272 CONTRIBUTI PREVIDENZIALI DOTT. A. COMINELLI nov/dic2019 totale	726	7,953	726		SAN
70501060040000	3.40.50.10.060.021.00.000	Debiti verso Aziende Socio-Sanitarie Territoriali della Regione	SAN	Fattura	103/1	29/1/2020	2020-IST-01105 - CENTRALINISTI - SERVIZIO CHIAMATE - 4 TRIM 2019	726	2,738	726		SAN
70501060040000	3.40.50.10.060.021.00.000	Debiti verso Aziende Socio-Sanitarie Territoriali della Regione	SAN	Fattura	101/86	4/2/2020	2020-IST-01616 CONTRIBUTI PREVIDENZIALI DOTT. A. COMINELLI conguaglio dic 2019 rimborso oneria a carico del dipendente	726	95	726		SAN
70501060040000	3.40.50.10.060.021.00.000	Debiti verso Aziende Socio-Sanitarie Territoriali della Regione	SAN	Fattura	101/109	6/2/2020	2020-IST-02480 RIMBORSO ONERI COMANDO DOTT.SSA SIMONA GOTTI DICEMBRE 2019	726	2,870	726		SAN
70501060040000	3.40.50.10.060.021.00.000	Debiti verso Aziende Socio-Sanitarie Territoriali della Regione	SAN	Fattura	101/125	12/2/2020	SALDO PROGETTO GAP	726	13,283	726		SAN
70501060040000	3.40.50.10.060.021.00.000	Debiti verso Aziende Socio-Sanitarie Territoriali della Regione	SAN	Fattura	104/24	12/2/2020	2020-IST-02157 CONVENZIONE PROMOZIONE SALUTE 2 SEM 2018	726	1,930	726		SAN
70501060040000	3.40.50.10.060.021.00.000	Debiti verso Aziende Socio-Sanitarie Territoriali della Regione	SAN	Fattura	104/25	12/2/2020	2020-IST-02158 CONVENZIONE PROMOZIONE ANNO 2019	726	4,040	726		SAN
70501060040000	3.40.50.10.060.021.00.000	Debiti verso Aziende Socio-Sanitarie Territoriali della Regione	SAN	Fattura	101/299	14/4/2020	2020-IST-05374 SALDO PARZIALE DRG E AMBULATORIALI ANNO 2019	726	3,000,000	726		SAN

P.S.C.R.I.B.A.

CONTO NISAN	CONTO NISAN OLD	DESCRIZIONE VOCE BILANCIO NI	SEZIONE BILANCIO	NUMERO DOCUMENTO	DATA DOCUMENTO (GG/MM/AAAA)	OGGETTO / DESCRIZIONE DOCUMENTO	SCADENZA (GG/MM/AAAA)	SOGGETTO	IMPORTO AL 31 12 2019	AZIENDA DI ORIGINE	NOTE	FONTE: SEZIONALE DI CE DI RIFERIMENTO
40502030000000	1.60.40.20.030.000.00.000	Garanzie ricevute: di cui altre garanzie personali e reali	SAN	N895/00A0665932	30/6/2017	Lotto 1 - Rc patrimoniale	31/12/2019	AIB ALL INSURANCE BROKER SRL	12,349	327		SAN
40502030000000	1.60.40.20.030.000.00.000	Garanzie ricevute: di cui altre garanzie personali e reali	SAN	124428528	10/9/2015	Servizio di posta elettronica ibrida - Lotto 1 - Cremona	10/3/2021	GRAPHICSCALVE SPA	16,026	327		SAN
40502030000000	1.60.40.20.030.000.00.000	Garanzie ricevute: di cui altre garanzie personali e reali	SAN	124424917	9/9/2015	Servizio di posta elettronica ibrida - Lotto 1 - Mantova	9/3/2021	GRAPHICSCALVE SPA	6,079	327		SAN
40502030000000	1.60.40.20.030.000.00.000	Garanzie ricevute: di cui altre garanzie personali e reali	SAN	2073909	19/2/2015	Service droghe - Mantova	12/8/2020	INSTRUMENTATIO LABORATY SPA	31,199	327		SAN
40502030000000	1.60.40.20.030.000.00.000	Garanzie ricevute: di cui altre garanzie personali e reali	SAN	547-1821	6/5/2015	Fornitura in service sistema analitico per marcatori di sierologia	31/12/2019	ROCHE DIAGNOSTICS SPA	4,492	327		SAN
40502030000000	1.60.40.20.030.000.00.000	Garanzie ricevute: di cui altre garanzie personali e reali	SAN	65/2017/7336	5/4/2017	Lotto 1 - Servizio di prevenzione del randagismo e profilassi della rabbia - Cremona	31/12/2019	ALLEVAMENTO CASA BIONDI	18,760	327		SAN
40502030000000	1.60.40.20.030.000.00.000	Garanzie ricevute: di cui altre garanzie personali e reali	SAN	153188040	14/4/2017	Lotto 2 - Servizio di prevenzione del randagismo e profilassi della rabbia - Mantova	30/6/2020	HOTEL DEL CANE	10,650	327		SAN
40502030000000	1.60.40.20.030.000.00.000	Garanzie ricevute: di cui altre garanzie personali e reali	SAN	69/02/803335272	4/7/2017	Manutenzione triennale parco automezzi	4/7/2020	CONSORZIO PARTS & SERVICE	42,535	327		SAN
40502030000000	1.60.40.20.030.000.00.000	Garanzie ricevute: di cui altre garanzie personali e reali	SAN	M10071225	27/6/2013	Servizio di installazione e gestione di distributori di bevande calde, fredde e alimenti preconfezionati	31/12/2019	GRUPPO ARGENTA	7,028	327		SAN
40502030000000	1.60.40.20.030.000.00.000	Garanzie ricevute: di cui altre garanzie personali e reali	SAN	2173508	22/6/2017	Servizio deposito e archiviazione atti	31/7/2022	PLURIMA	92,096	327		SAN
40502030000000	1.60.40.20.030.000.00.000	Garanzie ricevute: di cui altre garanzie personali e reali	SAN	2173887	28/6/2017	Lotto 2 - Infortuni -	31/12/2019	GENERALI SPA (AG. MILAZZO)	24,715	327		SAN
40502030000000	1.60.40.20.030.000.00.000	Garanzie ricevute: di cui altre garanzie personali e reali	SAN	1084344	5/7/2017	Lotto 3 - Polizza Kasko	31/3/2020	AIG EUROPE LIMITED	80,552	327		SAN
40502030000000	1.60.40.20.030.000.00.000	Garanzie ricevute: di cui altre garanzie personali e reali	SAN	148406690	25/8/2016	Logistica Magazzino ATS VALPADANA	7/2/2025	COOPSERVICE S.COOP.	33,525	327		SAN
40502030000000	1.60.40.20.030.000.00.000	Garanzie ricevute: di cui altre garanzie personali e reali	SAN	232617/16	17/6/2016	Servizio recapito posta elettronica ibrida - lotto 2 - Cremona	31/8/2020	POSTE ITALIANE	40,087	327		SAN
40502030000000	1.60.40.20.030.000.00.000	Garanzie ricevute: di cui altre garanzie personali e reali	SAN	232618/16	17/6/2016	Servizio di raccolta, smistamento, invii postali - lotto 3 - Cremona	31/8/2020	POSTE ITALIANE	53,389	327		SAN
40502030000000	1.60.40.20.030.000.00.000	Garanzie ricevute: di cui altre garanzie personali e reali	SAN	253796597	31/1/2018	Fornitura alimenti per cani e gatti	1/12/2022	MEDISER	1,773	327		SAN
40502030000000	1.60.40.20.030.000.00.000	Garanzie ricevute: di cui altre garanzie personali e reali	SAN	403014647	17/4/2018	Certificazione qualità	17/4/2021	BUREAU VERITAS ITALIA	932	327		SAN
40502030000000	1.60.40.20.030.000.00.000	Garanzie ricevute: di cui altre garanzie personali e reali	SAN	403311541	25/10/2018	Manutenzione e assistenza software esclusivi	25/10/2020	DEDALUS SPA	6,806	327		SAN
40502030000000	1.60.40.20.030.000.00.000	Garanzie ricevute: di cui altre garanzie personali e reali	SAN	001594/17	16/10/2017	Noleggio spettrometro di massa	31/12/2022	AB SCIEX	39,990	327		SAN
40502030000000	1.60.40.20.030.000.00.000	Garanzie ricevute: di cui altre garanzie personali e reali	SAN	46891002549	29/11/2017	Fornitura terreni di coltura	14/11/2023	VACUTEST CUMA	577	327		SAN
40502030000000	1.60.40.20.030.000.00.000	Garanzie ricevute: di cui altre garanzie personali e reali	SAN	46891002562	20/6/2018	Fornitura materiale chirurgico e prodotti veterinari	31/12/2020	LABOINDUSTRIA	771	327		SAN
40502030000000	1.60.40.20.030.000.00.000	Garanzie ricevute: di cui altre garanzie personali e reali	SAN	A0692198	30/11/2017	Fornitura terreni di coltura	31/12/2020	MICROBIOL	297	327		SAN
40502030000000	1.60.40.20.030.000.00.000	Garanzie ricevute: di cui altre garanzie personali e reali	SAN	28019945115	24/10/2018	Manutenzione e assistenza software esclusivi	31/12/2019	SANTER REPLY	6,111	327		SAN
40502030000000	1.60.40.20.030.000.00.000	Garanzie ricevute: di cui altre garanzie personali e reali	SAN	345A6862	27/12/2017	Fornitura materiale chirurgico e prodotti veterinari	31/7/2020	EFFEGI DI FANTONI	267	327		SAN
40502030000000	1.60.40.20.030.000.00.000	Garanzie ricevute: di cui altre garanzie personali e reali	SAN	1531.00.27.2799780884	31/12/2019	Servizi data entry	30/6/2022	ITALARCHIVI	1,173	327		SAN
40502030000000	1.60.40.20.030.000.00.000	Garanzie ricevute: di cui altre garanzie personali e reali	SAN	2240800	30/1/2019	Servizio conservazione digitale	30/9/2024	RTI ARUBA-EOS-GMED	5,469	327		SAN
40502030000000	1.60.40.20.030.000.00.000	Garanzie ricevute: di cui altre garanzie personali e reali	SAN	803741090	24/5/2019	Servizio gestione postazioni di lavoro	24/5/2025	B.C.S. BIOMEDICAL	100,000	327		SAN
40300000000000	1.60.30.00.000.000.00.000	E.III) Beni in comodato	SAN	BENI VARI IN COMODATO	31/12/2010	beni di terzi in comodato gratuito presso LSP Cremona	31/12/2020	vari	241,343	327		SAN
40300000000000	1.60.30.00.000.000.00.000	E.III) Beni in comodato	SAN	BENI VARI IN COMODATO	31/12/2019	beni di terzi in comodato gratuito presso ambulatorio veterinario Cremona	31/12/2019	dott.ssa Michela Butturini	2,930	327		SAN
40300000000000	1.60.30.00.000.000.00.000	E.III) Beni in comodato	SAN	BENI VARI IN COMODATO	31/12/2019	beni di terzi in comodato gratuito presso palazzina 3 - via dei Toscani - Mantova	31/12/2099	Consorzio SOLCO Mantova	1,800	327		SAN
40300000000000	1.60.30.00.000.000.00.000	E.III) Beni in comodato	SAN	IMMOBILI IN COMODATO	31/12/2019	Sede distretto Veterinario Di Rivolta D'Adda	31/12/2099	ASST CREMA	77,371	327		SAN
40300000000000	1.60.30.00.000.000.00.000	E.III) Beni in comodato	SAN	IMMOBILI IN COMODATO	31/12/2019	Sede distretto Vetrinario Di San Benedetto Po	31/12/2021	COMUNE DI SAN BENEDETTO PO	44,735	327		SAN
40503040000000	1.60.40.30.040.000.00.000	di cui altro	SAN	ALTRI IMPEGNI ASSUNTI	31/12/2014	recupero NOC IIOO CREMONA	31/12/2023	ASST CREMONA	494,294	327		SAN
40503040000000	1.60.40.30.040.000.00.000	di cui altro	SAN	ALTRI IMPEGNI ASSUNTI	31/12/2014	recupero NOC AO CREMA	31/12/2023	ASST CREMA	272,326	327		SAN

BOZZA

405030400000000	1.60.40.30.040.000.00.000	di cui altro	SAN	ALTRI IMPEGNI ASSUNTI	31/12/2014	recupero NOC AO DESENZANO	31/12/2023	ASST DEL GARDA	33,600	327		SAN
405030400000000	1.60.40.30.040.000.00.000	di cui altro	SAN	ALTRI IMPEGNI ASSUNTI	31/12/2014	recupero NOC AO SPEDALI CIVILI BRESCIA	31/12/2023	ASST BRESCIA	56,181	327		SAN

RISCRIBA

CONTO NI	CONTO NI OLD	DESCRIZIONE VOCE BILANCIO NI	SEZIONE BILANCIO	ANNO DI COMPETENZA	TIPOLOGIA DI ACQUISTO	IMPORTO AL 31 12 2019	FONTE: SEZIONALE DI CE DI RIFERIMENTO
70701010010000	3.40.70.10.010.000.00.000	Debiti verso Aziende sanitarie private (sanità)	SAN	2003	SERVIZI SANITARI	-292	SAN
70701010010000	3.40.70.10.010.000.00.000	Debiti verso Aziende sanitarie private (sanità)	SAN	2007	SERVIZI SANITARI	103,919	SAN
70701010010000	3.40.70.10.010.000.00.000	Debiti verso Aziende sanitarie private (sanità)	SAN	2018	SERVIZI SANITARI	19,744	SAN
70701010010000	3.40.70.10.010.000.00.000	Debiti verso Aziende sanitarie private (sanità)	SAN	2019	SALDI EROGATORI PRODUZIONE 2019	13,652,203	SAN
70701010010000	3.40.70.10.010.000.00.000	Debiti verso Aziende sanitarie private (sanità)	SAN	2019	PRE-SALDI EROGATORI 2019	4,344,168	SAN
70701010010000	3.40.70.10.010.000.00.000	Debiti verso Aziende sanitarie private (sanità)	SAN	2019	SALDI EROGATORI STP	130,377	SAN
70701010010000	3.40.70.10.010.000.00.000	Debiti verso Aziende sanitarie private (sanità)	SAN	2019	SERVIZI SANITARI	162,421	SAN
70701010040000	3.40.70.10.040.000.00.000	Debiti verso Farmacie convenzionate	SAN	2019	SERVIZI SANITARI	10,500,359	SAN
70701010050000	3.40.70.10.050.000.00.000	Debiti verso MMG, PLS e MCA	SAN	2015	SERVIZI SANITARI	2,994,901	SAN
70701010050000	3.40.70.10.050.000.00.000	Debiti verso MMG, PLS e MCA	SAN	2016	SERVIZI SANITARI	365,499	SAN
70701010050000	3.40.70.10.050.000.00.000	Debiti verso MMG, PLS e MCA	SAN	2017	SERVIZI SANITARI	410,421	SAN
70701010050000	3.40.70.10.050.000.00.000	Debiti verso MMG, PLS e MCA	SAN	2018	SERVIZI SANITARI	530,203	SAN
70701010050000	3.40.70.10.050.000.00.000	Debiti verso MMG, PLS e MCA	SAN	2019	SERVIZI SANITARI	7,545,031	SAN
70701010020000	3.40.70.10.020.000.00.000	Debiti verso Aziende e Enti socio-sanitari pubblici (assi)	SAN	2019	SALDI EROGATORI PRODUZIONE 2019	898,060	SAN
70701010030000	3.40.70.10.030.000.00.000	Debiti verso Aziende e Enti socio-sanitari privati (assi)	SAN	2019	SALDI EROGATORI PRODUZIONE 2019	14,042,536	SAN
70702010010000	3.40.70.20.010.000.00.000	Debiti verso Fornitori di Beni e Altri servizi sanitari	SAN	2015	BENI SANITARI	117,304	SAN
70702010010000	3.40.70.20.010.000.00.000	Debiti verso Fornitori di Beni e Altri servizi sanitari	SAN	2016	BENI SANITARI	1,919	SAN
70702010010000	3.40.70.20.010.000.00.000	Debiti verso Fornitori di Beni e Altri servizi sanitari	SAN	2019	BENI SANITARI	1,467,999	SAN
70702010020000	3.40.70.20.020.000.00.000	Debiti verso Fornitori di Beni e Servizi non sanitari	SAN	2015	BENI NON SANITARI	9,080	SAN
70702010020000	3.40.70.20.020.000.00.000	Debiti verso Fornitori di Beni e Servizi non sanitari	SAN	2019	BENI NON SANITARI	1,609,832	SAN
70701020000000	3.40.70.10.070.000.00.000	D.VII.1.b) Note di credito da ricevere (privati accreditati e convenzionati)	SAN	2018	SERVIZI SANITARI	-63,618	SAN

RISCRIBA

70701020000000	3.40.70.10.070.000.00.000	D.VII.1.b) Note di credito da ricevere (privati accreditati e convenzionati)	SAN	2019	SERVIZI SANITARI	-1,607,032	SAN
70702020000000	3.40.70.20.030.000.00.000	D.VII.2.b) note di credito da ricevere (altri fornitori)	SAN	2019	BENI NON SANITARI	-118,335	SAN

RLS.C.R.I.B.A.

SCHEDA DI DETTAGLIO NATURA "DEBITI V/DIPENDENTI" **CONSUNTIVO**

D.XI.2) Debiti v/dipendenti

COD_COGE_NI	COD_COGE_NI_OLD	Voce Bilancio	Descrizione "DEBITI V/DIPENDENTE"		ANNO DI COMPETENZA	SEZIONE BILANCIO	VALORE AL 01.01.2019	CONSUNTIVO AL 31.12.2019	Variazione	Sezionale di origine dei dati
71102020000000	3.40.95.20.010.100.00.000	Debiti verso dipendenti per libera professione	**Tot. Debiti verso dipendenti per libera professione**	**€.**			*112,000*	*161,476*	*49,476*	
			Area Pagamento veterinaria e sanitaria (il relativo costo non è stato rilevato nel Mod. A)	€.	2018	SAN	**111,000**		*(111,000)*	*SAN*
			Libera professione intramuraria (il relativo costo non è stato rilevato nel Mod. A)	€.	2018	SAN	**1,000**		*(1,000)*	*SAN*
			Area Pagamento veterinaria e sanitaria (il relativo costo non è stato rilevato nel Mod. A)	€.	2019	SAN		**159,504**	*159,504*	*SAN*
			Libera professione intramuraria (il relativo costo non è stato rilevato nel Mod. A)	€.	2019	SAN		**1,972**	*1,972*	*SAN*
				€.					*0*	
				€.					*0*	
				€.					*0*	
				€.					*0*	
				€.					*0*	
				€.					*0*	
				€.					*0*	
				€.					*0*	
				€.					*0*	
				€.					*0*	
				€.					*0*	
				€.					*0*	
				€.					*0*	
				€.					*0*	
				€.					*0*	
				€.					*0*	
				€.					*0*	
				€.					*0*	
				€.					*0*	
				€.					*0*	
				€.					*0*	
				€.					*0*	
				€.					*0*	
				€.					*0*	
				€.					*0*	
				€.					*0*	
				€.					*0*	
				€.					*0*	
				€.					*0*	
				€.					*0*	
				€.					*0*	
				€.					*0*	
				€.					*0*	
				€.					*0*	
				€.					*0*	
				€.					*0*	
				€.					*0*	
				€.					*0*	
				€.					*0*	
				€.					*0*	
				€.					*0*	
				€.					*0*	
				€.					*0*	
				€.					*0*	
				€.					*0*	
				€.					*0*	
				€.					*0*	
				€.					*0*	
				€.					*0*	

RL S.C.R.I.B.A.

	0					€	
	0					€	
	0					€	
	0					€	
	0					€	
	0					€	
	0					€	
	0					€	
	0					€	
	0					€	
	0					€	
	0					€	
	0					€	
	0					€	
	0					€	
	0					€	
	0					€	
	0					€	
	0					€	
	0					€	
	0					€	
	0					€	
	0					€	
	0					€	
	0					€	
	0					€	
	0					€	
	0					€	
	0					€	
	0					€	
	0					€	
	0					€	
	0					€	
	0					€	
	0					€	
	0					€	
	0					€	
	0					€	
	0					€	
	0					€	
	0					€	
	0					€	
	0					€	
	0					€	
	0					€	
	0					€	
	0					€	
	0					€	
	0					€	
	0					€	
	0					€	
	0					€	
	0					€	
	0					€	
	0					€	
	0					€	
	0					€	
	0					€	
	0					€	
	0					€	
	0					€	
	0					€	

	0					€	
	0					€	
	0					€	
	0					€	
	0					€	
	0					€	
	0					€	
	0					€	
	0					€	
	0					€	
	0					€	
	0					€	
	0					€	
	0					€	
	0					€	
	0					€	
	0					€	
	0					€	
	0					€	
	0					€	
	0					€	
	0					€	
	0					€	
	0					€	
	0					€	
	0					€	
	0					€	
	0					€	
	0					€	
	0					€	
	0					€	
	0					€	
	0					€	
	0					€	
	0					€	
	0					€	
	0					€	
	0					€	
	0					€	
	0					€	
	0					€	
	0					€	
	0					€	
	0					€	
	0					€	
	0					€	
	0					€	
	0					€	
	0					€	
	0					€	
	0					€	
	0					€	
	0					€	
	0					€	
	0					€	
	0					€	
	0					€	
	0					€	
	0					€	
	0					€	
	0					€	
	0					€	

RL S.C.R.I.B.A.

				€.					0	
				€.					0	
				€.					0	
				€.					0	
				€.					0	
				€.					0	
				€.					0	
				€.					0	
				€.					0	
				€.					0	
				€.					0	
71102030000000	3.40.95.20.010.200.00.000	Debiti verso dipendenti altro	**Tot. Debiti verso dipendenti altro**	**€.**			***4,194,000***	***4,715,069***	***521,069***	
			Retribuzione di Risultato Dirigenza	€.	2017				0	
			Retribuzione di Risultato Dirigenza	€.	2018	SAN	**2,995,000**		(2,995,000)	SAN
			Risorse Aggiuntive Regionali Dirigenza	€.	2018	SAN	**93,000**		(93,000)	SAN
			Produttività Comparto - art. 81 CCNL 2016/2018	€.	2018	SAN	**757,000**		(757,000)	SAN
			Fondo Fasce Comparto - art. 81 - CCNL 2016/2018	€.	2018	SAN	**60,000**		(60,000)	SAN
			Competenze accessorie mese di dicembre 2018 - art. 80 CCNL 2016/2018	€.	2018				0	
			Risorse Aggiuntive Regionali Comparto	€.	2018	SAN	**126,000**		(126,000)	SAN
			Competenze fisse personale ESACRI	€.	2018				0	
			Competenze accessorie personale ESACRI	€.	2018				0	
			Fondo disagio dirigenza	€.	2018	SAN	**38,000**		(38,000)	SAN
			Competenze accessorie - art. 80 CCNL 2016/2018	€.	2018	SAN	**92,000**		(92,000)	SAN
			Rimborsi spese viaggio (il relativo costo non è stato rilevato nel Mod. A)	€.	2019	SAN	**28,000**	**30,339**	2,339	SAN
			Rimborsi spese per aggiornamento (il relativo costo non è stato rilevato nel Mod. A)	€.	2019	SAN	**5,000**	**7,053**	2,053	SAN
			Consulenze medici	€.	2019	SAN		**2,030**	2,030	SAN
			Compenso commissioni concorso	€.	2019	SAN		**372**	372	SAN
			Risorse Aggiuntive Regionali Comparto	€.	2019	SAN		**156,586**	156,586	SAN
			Risorse Aggiuntive Regionali Dirigenza	€.	2019	SAN		**119,908**	119,908	SAN
			Fond.cond.lav/incarichi comparto	€.	2019	SAN		**86,425**	86,425	SAN
			Fond.cond.lav/incarichi dirigenza	€.	2019	SAN		**34,543**	34,543	SAN
			Fondo premialità/fasce comparto	€.	2019	SAN		**882,425**	882,425	SAN
			Fondo risultato dirigenza	€.	2019	SAN		**2,868,880**	2,868,880	SAN
			Fondo posizione dirigenza	€.	2019	SAN		**14,148**	14,148	SAN
			Stipendio tabellare base	€.	2019	SAN		**512,360**	512,360	SAN
				€.					0	
				€.					0	
				€.					0	
				€.					0	
				€.					0	
				€.					0	
				€.					0	
				€.					0	
				€.					0	
				€.					0	
				€.					0	
				€.					0	
				€.					0	
				€.					0	
				€.					0	
				€.					0	
				€.					0	
				€.					0	
				€.					0	
				€.					0	
				€.					0	
				€.					0	
				€.					0	
				€.					0	

RISERVATA

	0					€ -	
	0					€ -	
	0					€ -	
	0					€ -	
	0					€ -	
	0					€ -	
	0					€ -	
	0					€ -	
	0					€ -	
	0					€ -	
	0					€ -	
	0					€ -	
	0					€ -	
	0					€ -	
	0					€ -	
	0					€ -	
	0					€ -	
	0					€ -	
	0					€ -	
	0					€ -	
	0					€ -	
	0					€ -	
	0					€ -	
	0					€ -	
	0					€ -	
	0					€ -	
	0					€ -	
	0					€ -	
	0					€ -	
	0					€ -	
	0					€ -	
	0					€ -	
	0					€ -	
	0					€ -	
	0					€ -	
	0					€ -	
	0					€ -	
	0					€ -	
	0					€ -	
	0					€ -	
	0					€ -	
	0					€ -	
	0					€ -	
	0					€ -	
	0					€ -	
	0					€ -	
	0					€ -	
	0					€ -	
	0					€ -	
	0					€ -	
	0					€ -	
	0					€ -	
	0					€ -	
	0					€ -	
	0					€ -	
	0					€ -	
	0					€ -	
	0					€ -	
	0					€ -	
	0					€ -	
	0					€ -	
	0					€ -	

RL S.C.R.I.B.A.

	0					€	
	0					€	
	0					€	
	0					€	
	0					€	
	0					€	
	0					€	
	0					€	
	0					€	
	0					€	
	0					€	
	0					€	
	0					€	
	0					€	
	0					€	
	0					€	
	0					€	
	0					€	
	0					€	
	0					€	
	0					€	
	0					€	
	0					€	
	0					€	
	0					€	
	0					€	
	0					€	
	0					€	
	0					€	
	0					€	
	0					€	
	0					€	
	0					€	
	0					€	
	0					€	
	0					€	
	0					€	
	0					€	
	0					€	
	0					€	
	0					€	
	0					€	
	0					€	
	0					€	
	0					€	
	0					€	
	0					€	
	0					€	
	0					€	
	0					€	
	0					€	
	0					€	
	0					€	
	0					€	
	0					€	
	0					€	
	0					€	
	0					€	
	0					€	
	0					€	
	0					€	
	0					€	

	€.					0	
	€.					0	
	€.					0	
	€.					0	
	€.					0	
	€.					0	
	€.					0	
	€.					0	
	€.					0	
	€.					0	
	€.					0	
	€.					0	
	€.					0	
	€.					0	
	€.					0	
	€.					0	
	€.					0	
	€.					0	

F.to Il Dirigente U.O. Risorse Umane ai sensi D.Lgs. 39/93

RLS.C.R.I.B.A.

SCHEDA DI DETTAGLIO NATURA "Debiti v/Istituti previdenziali, assistenziali e s **CONSUNTIVO**
D.X. Debiti v/Istituti previdenziali, assistenziali e sicurezza sociale

COD_COGE_NI	COD_COGE_NI_OLD	Voce Bilancio	Descrizione "Debiti v/Istituti previdenziali, assistenziali e sicurezza sociale"		ANNO DI COMPETENZA	SEZIONE BILANCIO	VALORE AL 01.01.2019	CONSUNTIVO AL 31.12.2019	Variazione	Sezionale di origine dei dati
71000000000000	3.40.93.00.000.000.00.000	Debiti v/Istituti previdenziali, assistenziali e sicurezza sociale	**Tot. Debiti v/Istituti previdenziali, assistenziali e sicurezza sociale**	**€.**			***7,428,000***	***7,791,346***	***363,346***	
			Debiti verso INPS riferiti a Retribuzione di Risultato Dirigenza	€.	2017				*0*	
			Debiti verso INPS riferiti a Retribuzione di Risultato Dirigenza	€.	2018	SAN	**741,000**		*(741,000)*	*SAN*
			Debiti verso INPS Risorse Aggiuntive Regionali Dirigenza	€.	2018	SAN	**22,000**		*(22,000)*	*SAN*
			Debiti verso INPS Premialità e Fasce - art. 81 CCNL 2016/2018	€.	2018	SAN	**209,000**		*(209,000)*	*SAN*
			Debiti verso INPS competenze accessorie - art. 80 CCNL 2016/2018	€.	2018	SAN	**22,000**		*(22,000)*	*SAN*
			Debiti verso INPS Risorse Aggiuntive Regionali Comparto	€.	2018	SAN	**30,000**		*(30,000)*	*SAN*
			Fondo Pensione PERSEO	€.	2018				*0*	
			Debiti verso INPS personale ESACRI	€.	2018				*0*	
			Debiti verso INPS Fondo disagio dirigenza	€.	2018	SAN	**9,000**		*(9,000)*	*SAN*
			Debiti Enpam personale convenzionato	€.	2018	SAN	**4,419,000**		*(4,419,000)*	*SAN*
			Debiti verso Enpav	€.	2018	SAN	**352,000**		*(352,000)*	*SAN*
			Debiti verso Enpab	€.	2018	SAN	**1,000**		*(1,000)*	*SAN*
			Debiti verso ONAOSI	€.	2018	SAN	**14,000**		*(14,000)*	*SAN*
			Oneri competenze stipendiali dipendenti mese di dicembre 2018	€.	2018	SAN	**1,609,000**		*(1,609,000)*	*SAN*
			Debiti verso INPS Risorse Aggiuntive Regionali Comparto	€.	2019	SAN		**37,268**	*37,268*	*SAN*
			Debiti verso INPS Risorse Aggiuntive Regionali Dirigenza	€.	2019	SAN		**28,538**	*28,538*	*SAN*
			Debiti verso INPS Fond.cond.lav/incarichi comparto	€.	2019	SAN		**20,569**	*20,569*	*SAN*
			Debiti verso INPS Fond.cond.lav/incarichi dirigenza	€.	2019	SAN		**8,221**	*8,221*	*SAN*

RIS.C.R.I.B.A.

Debiti verso INPS Fondo premialità/fasce comparto	€.	2019	SAN		**235,431**	*235,431*	*SAN*
Debiti verso INPS Fondo risultato dirigenza	€.	2019	SAN		**682,794**	*682,794*	*SAN*
Debiti verso INPS Fondo posizione dirigenza	€.	2019	SAN		**3,775**	*3,775*	*SAN*
Debiti verso INPS stipendio tabellare base (comprese competenze stipendiali dicembre 2019)	€.	2019	SAN		**2,142,956**	*2,142,956*	*SAN*
Debiti verso INPS su altre competenze no modello A	€.	2019	SAN		**6,708**	*6,708*	*SAN*
Debiti Enpam personale convenzionato	€.	2019	SAN		**4,301,355**	*4,301,355*	*SAN*
Debiti verso Enpav	€.	2019	SAN		**305,049**	*305,049*	*SAN*
Debiti verso Enpab	€.	2019	SAN		**834**	*834*	*SAN*
Debiti verso ONAOSI	€.	2019	SAN		**14,699**	*14,699*	*SAN*
Oneri previdenza integrativa	€.	2019	SAN		**3,034**	*3,034*	*SAN*
Debiti verso Enpapi	€.	2019	SAN		**115**	*115*	*SAN*
	€.					*0*	
	€.					*0*	
	€.					*0*	
	€.					*0*	
	€.					*0*	
	€.					*0*	
	€.					*0*	
	€.					*0*	
	€.					*0*	
	€.					*0*	

RIS.C.RI.B.A.

	0					3	
	0					3	
	0					3	
	0					3	
	0					3	
	0					3	
	0					3	
	0					3	
	0					3	
	0					3	
	0					3	
	0					3	
	0					3	
	0					3	
	0					3	
	0					3	
	0					3	
	0					3	
	0					3	
	0					3	
	0					3	

ALSCIBIZ

	0					3	
	0					3	
	0					3	
	0					3	
	0					3	
	0					3	
	0					3	
	0					3	
	0					3	
	0					3	
	0					3	
	0					3	
	0					3	
	0					3	
	0					3	
	0					3	
	0					3	
	0					3	
	0					3	
	0					3	
	0					3	

ALSCIBIA

	€.					0	
	€.					0	
	€.					0	
	€.					0	
	€.					0	
	€.					0	
	€.					0	
	€.					0	
	€.					0	
	€.					0	
	€.					0	
	€.					0	
	€.					0	
	€.					0	
	€.					0	
	€.					0	
	€.					0	
	€.					0	
	€.					0	
	€.					0	
	€.					0	

RLS.CRIBA

	0					3	
	0					3	
	0					3	
	0					3	
	0					3	
	0					3	
	0					3	
	0					3	
	0					3	
	0					3	
	0					3	
	0					3	
	0					3	
	0					3	
	0					3	
	0					3	
	0					3	
	0					3	
	0					3	
	0					3	
	0					3	

ALSCIBIZ

	0					3	
	0					3	
	0					3	
	0					3	
	0					3	
	0					3	
	0					3	
	0					3	
	0					3	
	0					3	
	0					3	
	0					3	
	0					3	
	0					3	
	0					3	
	0					3	
	0					3	
	0					3	
	0					3	
	0					3	
	0					3	

ALSCIBIZ

0	0	0	0	0	0	0	0	0	0	0	0	0	0	0	0	0	0	0	0
تي	تي	تي	تي	تي	تي	تي	تي	تي	تي	تي	تي	تي	تي	تي	تي	تي	تي	تي	تي

RLS.C.R.I.B.A.

0	0	0	0	0	0	0	0	0	0	0	0	0	0	0	0	0	0	0	0
ني	ني	ني	ني	ني	ني	ني	ني	ني	ني	ني	ني	ني	ني	ني	ني	ني	ني	ني	ني

RLS.C.R.I.B.A.

	€.					0	
	€.					0	
	€.					0	
	€.					0	
	€.					0	
	€.					0	
	€.					0	
	€.					0	
	€.					0	
	€.					0	
	€.					0	

F.to Il Dirigente U.O. Risorse Umane ai sensi D.Lgs. 39/93

RLS.C.R.I.B.A.

CONTO CONTABILE	CONTO CONTABILE OLD	DESCRIZIONE CONTO CONTABILE	SEZIONE BILANCIO	ANNO ASSEGNAZIONE	N. DECRETO/ATTO ASSEGNAZIONE	ENTE ASSEGNATARIO	OGGETTO	IMPORTO AL 31 12 2018	IMPORTO AL 31 12 2019	VARIAZIONE	MOTIVAZIONE VARIAZIONE	AZIENDA DI ORIGINE	NOTE	FONTE: SEZIONALE DI RIFERIMENTO
20201070000000	1.20.20.10.040.000.00.000	B.II.1.g) Crediti v/Stato per spesa corrente - altro	SAN	2004	ex crediti prefettura stp	327	erogazione farmaci a cittadini STP	13,341	13, 341	0		327	ex ASL 307	SAN
20201070000000	1.20.20.10.040.000.00.000	B.II.1.g) Crediti v/Stato per spesa corrente - altro	SAN	2005	ex crediti prefettura stp	327	erogazione farmaci a cittadini STP	1,269	1, 269	0		327	ex ASL 307	SAN
20201070000000	1.20.20.10.040.000.00.000	B.II.1.g) Crediti v/Stato per spesa corrente - altro	SAN	2006	ex crediti prefettura stp	327	erogazione farmaci a cittadini STP	1,676	1, 676	0		327	ex ASL 307	SAN
20201070000000	1.20.20.10.040.000.00.000	B.II.1.g) Crediti v/Stato per spesa corrente - altro	SAN	2007	ex crediti prefettura stp	327	erogazione farmaci a cittadini STP	7,819	7, 819	0		327	ex ASL 307	SAN
20201070000000	1.20.20.10.040.000.00.000	B.II.1.g) Crediti v/Stato per spesa corrente - altro	SAN	2008	ex crediti prefettura stp	327	erogazione farmaci a cittadini STP	5,555	5, 555	0		327	ex ASL 307	SAN
20201070000000	1.20.20.10.040.000.00.000	B.II.1.g) Crediti v/Stato per spesa corrente - altro	SAN	2009	ex crediti prefettura stp	327	erogazione farmaci a cittadini STP	6,041	6, 041	0		327	ex ASL 307	SAN
20201070000000	1.20.20.10.040.000.00.000	B.II.1.g) Crediti v/Stato per spesa corrente - altro	SAN	2011	ex crediti prefettura stp	327	erogazione farmaci a cittadini STP	24,391	24, 391	0		327	ex ASL 307	SAN
20201070000000	1.20.20.10.040.000.00.000	B.II.1.g) Crediti v/Stato per spesa corrente - altro	SAN	2012	ex crediti prefettura stp	327	erogazione farmaci a cittadini STP	11,722	11, 722	0		327	ex ASL 307	SAN
20201070000000	1.20.20.10.040.000.00.000	B.II.1.g) Crediti v/Stato per spesa corrente - altro	SAN	2013	ex crediti prefettura stp	327	erogazione farmaci a cittadini STP	11,569	11, 569	0		327	ex ASL 307	SAN
20201070000000	1.20.20.10.040.000.00.000	B.II.1.g) Crediti v/Stato per spesa corrente - altro	SAN	2014	ex crediti prefettura stp	327	erogazione farmaci a cittadini STP	706	706	0		327	ex ASL 307	SAN
20201070000000	1.20.20.10.040.000.00.000	B.II.1.g) Crediti v/Stato per spesa corrente - altro	SAN	2015	ex crediti prefettura stp	327	erogazione farmaci a cittadini STP	2,645	2, 645	0		327	ex ASL 307	SAN
20201070000000	1.20.20.10.040.000.00.000	B.II.1.g) Crediti v/Stato per spesa corrente - altro	SAN	2015	ex crediti prefettura stp	327	f.do svalutazione crediti	-66,341	-66, 341	0		327	ex ASL 307	SAN
20201070000000	1.20.20.10.040.000.00.000	B.II.1.g) Crediti v/Stato per spesa corrente - altro	SAN	2015	ex crediti prefettura stp	327	erogazione farmaci a cittadini STP	11,012	11, 012	0		327	ex ASL 304	SAN
20201070000000	1.20.20.10.040.000.00.000	B.II.1.g) Crediti v/Stato per spesa corrente - altro	SAN	2014	ex crediti prefettura stp	327	erogazione farmaci a cittadini STP	10,998	10, 998	0		327	ex ASL 304	SAN
20201070000000	1.20.20.10.040.000.00.000	B.II.1.g) Crediti v/Stato per spesa corrente - altro	SAN	2019	ex crediti prefettura stp	327	Quadratura per SP 2018 in migliaia	-403		403	Quadratura per SP 2018 i	327	ATS 327	SAN
20201110000000	1.20.20.10.090.000.00.000	B.II.1.k) Crediti v/prefetture	SAN	2015	PRESTAZIONI COLLAUDI	327	PRESTAZIONI COLLAUDI	1,500	880	-620	compresa variazione per	327	ex ASL 307	SAN
20201110000000	1.20.20.10.090.000.00.000	B.II.1.k) Crediti v/prefetture	SAN	2016	VISITE FISCALI	327	VISITE FISCALI	500	70	-430	compresa variazione per	327	ex ASL 307	SAN
										0				

PROCURIBA

CONTO CONTABILE	CONTO CONTABILE OLD	DESCRIZIONE CONTO CONTABILE	SEZIONE BILANCIO	ANNO ASSEGNAZIONE	N. DECRETO/ATTO ASSEGNAZIONE	ENTE ASSEGNATARIO	OGGETTO	IMPORTO AL 31 12 2018	IMPORTO AL 31 12 2019	VARIAZIONE	MOTIVAZIONE VARIAZIONE	AZIENDA DI ORIGINE	NOTE	FONTE: SEZIONALE DI RIFERIMENTO
702050000000000	3.40.20.50.000.000.00.000	D.II.5) Altri debiti v/Stato - Ministeri	SAN	2018	QUOTE 2017 SPETTANTI A ENTI DIVERSI AI SENSI ARTT 7-11 DEL D.LGS 194/2008	327	QUOTE 2017 SPETTANTI A ENTI DIVERSI AI SENSI ARTT 7-11 DEL D.LGS 194/2008	104,066		-104,066	PAGAMENTO QUOTA 20	327		SAN
702050000000000	3.40.20.50.000.000.00.000	D.II.5) Altri debiti v/Stato - Ministeri	SAN	2019	QUOTE 2017 SPETTANTI A ENTI DIVERSI AI SENSI ARTT 7-11 DEL D.LGS 194/2008	327	QUOTE 2017 SPETTANTI A ENTI DIVERSI AI SENSI ARTT 7-11 DEL D.LGS 194/2008		142,420	142,420	RILEVAZIONE QUOTA 201	327		SAN
702050000000000	3.40.20.50.000.000.00.000	D.II.5) Altri debiti v/Stato - Ministeri	SAN	2019	Quadratura per SP 2018 in migliaia	327	Quadratura per SP 2018 in migliaia	-66		66	Quadratura per SP 2018 i	327		SAN
										0				
										0				
										0				
										0				
										0				
										0				
										0				
										0				
										0				
										0				
										0				
										0				
										0				
										0				
										0				
										0				
										0				
										0				
										0				
										0				
										0				
										0				
										0				
										0				
										0				
										0				
										0				
										0				
										0				
										0				
										0				
										0				
										0				
										0				
										0				

RISERVATA

CONTO CONTABILE	CONTO CONTABILE OLD	DESCRIZIONE CONTO CONTABILE	SEZIONE BILANCIO	ANNO COSTITUZIONE	N. DECRETO/ATTO ASSEGNAZIONE	ENTE ASSEGNATARIO	OGGETTO ATTO	FINALITA' DESTINAZIONE	IMPORTO AL 31 12 2018	IMPORTO AL 31 12 2019	VARIAZIONE	MOTIVAZIONE VARIAZIONE	FONTE: SEZIONALE DI RIFERIMENTO
604030000000000	3.20.40.20.000.000.0.0.000	B.IV.3) Quote inutilizzate contributi vincolati da soggetti pubblici (extra fondo)	SAN	2017	ISTITUTO SUPERIORE DI SANITA'	327	I RATEO CONTRIBUTO STUDIO EPIDEMIOLOGICO	I RATEO CONTRIBUTO STUDIO EPIDEMIOLOGICO	4,500	4,500	0		SAN
604030000000000	3.20.40.20.000.000.0.0.000	B.IV.3) Quote inutilizzate contributi vincolati da soggetti pubblici (extra fondo)	SAN	2017	PROVINCIA DI MANTOVA	327	CONTRIBUTO MEDICINA DI GENERE	CONTRIBUTO MEDICINA DI GENERE	1,000	1,000	0		SAN
604050000000000	3.20.40.40.000.000.0.0.000	B.IV.5) Quote inutilizzate contributi vincolati da privati	SAN	2017	BANCA POPOLARE DI SONDRIO	327	CONTRIBUTO TESORIERE	CONTRIBUTO TESORIERE	750	750	0		SAN
604020200000000	3.20.40.10.020.000.0.0.000	Quote inutilizzate contributi da Regione o Prov. Aut. per quota F.S. vincolato	SAN	2011	DRG 9459/09	327	Progetto malattie rare	Progetto malattie rare	11,000	11,000	0		SAN
604020200000000	3.20.40.10.020.000.0.0.000	Quote inutilizzate contributi da Regione o Prov. Aut. per quota F.S. vincolato	SAN	2008	DG SANITA 13911 DEL 28/11/2008	327	PROGETTO IN CAMPO ONCOLOGICO - IMPLEMENT	PROGETTO IN CAMPO ONCOLOGICO - IMPLEMENT	30,000	30,000	0		SAN
604020200000000	3.20.40.10.020.000.0.0.000	Quote inutilizzate contributi da Regione o Prov. Aut. per quota F.S. vincolato	SAN	2010/2011	DECRETO 12786/09	327	RIQUALIFICAZIONE CURE PRIMARIE AUMENTO LIV	RIQUALIFICAZIONE CURE PRIMARIE AUMENTO LIV	59,000	59,000	0		SAN
604020200000000	3.20.40.10.020.000.0.0.000	Quote inutilizzate contributi da Regione o Prov. Aut. per quota F.S. vincolato	SAN	2011	DECRETO 1773 28/02/2011	327	PROMOZIONE SALUTE PROGETTI CCM	PROMOZIONE SALUTE PROGETTI CCM	13,000	13,000	0		SAN
604020200000000	3.20.40.10.020.000.0.0.000	Quote inutilizzate contributi da Regione o Prov. Aut. per quota F.S. vincolato	SAN	2013	Decreto 4607 del 29/05/2014	327	EXPORT ALIMENTI DI ORIGINE ANIMALE	EXPORT ALIMENTI DI ORIGINE ANIMALE	113,330	113,330	0		SAN
604020100000000	3.20.40.10.010.000.0.0.000	Quote inutilizzate contributi da Regione o Prov. Aut. per quota F.S. indistinto	SAN	2008	DDG 9666/2008	327	Potenziamento consultori - ex ASL 304	Potenziamento consultori - ex ASL 304	4,473	4,473	0		SAN
604020100000000	3.20.40.10.010.000.0.0.000	Quote inutilizzate contributi da Regione o Prov. Aut. per quota F.S. indistinto	SAN	2011	DDG 4562/2012	327	Assegnazione FSR - ex ASL 304	Assegnazione FSR - ex ASL 304	90,000	90,000	0		SAN
604020100000000	3.20.40.10.010.000.0.0.000	Quote inutilizzate contributi da Regione o Prov. Aut. per quota F.S. indistinto	SAN	2012	DDG 4439/2013	327	Assegnazione FSR - ex ASL 304	Assegnazione FSR - ex ASL 304	523,444	0	-523,444	UTILIZZI ASSI	SAN
604020100000000	3.20.40.10.010.000.0.0.000	Quote inutilizzate contributi da Regione o Prov. Aut. per quota F.S. indistinto	SAN	2013	DDG 4583/2014	327	Assegnazione FSR - ex ASL 304	Assegnazione FSR - ex ASL 304	2,171,783	1,686,943	-484,840	UTILIZZI ASSI	SAN
604020100000000	3.20.40.10.010.000.0.0.000	Quote inutilizzate contributi da Regione o Prov. Aut. per quota F.S. indistinto	SAN	2014	DDG 4241/2015	327	Assegnazione FSR - ex ASL 304	Assegnazione FSR - ex ASL 304	2,056,157	2,056,157	0		SAN
604020100000000	3.20.40.10.010.000.0.0.000	Quote inutilizzate contributi da Regione o Prov. Aut. per quota F.S. indistinto	SAN	2011	DDG 4562/2012	327	Assegnazione FSR - ex ASL 307	Assegnazione FSR - ex ASL 307	1,632,000	1,632,000	0		SAN
604020100000000	3.20.40.10.010.000.0.0.000	Quote inutilizzate contributi da Regione o Prov. Aut. per quota F.S. indistinto	SAN	2013	DDG 4583/2014	327	Assegnazione FSR - ex ASL 307	Assegnazione FSR - ex ASL 307	1,856,506	1,686,944	-169,562	UTILIZZI ASSI	SAN
604020100000000	3.20.40.10.010.000.0.0.000	Quote inutilizzate contributi da Regione o Prov. Aut. per quota F.S. indistinto	SAN	2014	DDG 4241/2015	327	Assegnazione FSR - ex ASL 307	Assegnazione FSR - ex ASL 307	2,421,222	2,421,222	0		SAN
604020100000000	3.20.40.10.010.000.0.0.000	Quote inutilizzate contributi da Regione o Prov. Aut. per quota F.S. indistinto	SAN	2014	DGR 1188/2013	327	PROGETTI A TUTELA DELLA FRAGILITA' - EX ASL 30	PROGETTI A TUTELA DELLA FRAGILITA' - EX ASL 30	43,342	43,342	0		SAN
604020100000000	3.20.40.10.010.000.0.0.000	Quote inutilizzate contributi da Regione o Prov. Aut. per quota F.S. indistinto	SAN	2010	APPROVAZIONE BES	327	accantonamento interessi attivi - ex ASL 304	accantonamento interessi attivi - ex ASL 304	5,208	5,208	0		SAN
604020100000000	3.20.40.10.010.000.0.0.000	Quote inutilizzate contributi da Regione o Prov. Aut. per quota F.S. indistinto	SAN	2011	APPROVAZIONE BES	327	accantonamento interessi attivi - ex ASL 304	accantonamento interessi attivi - ex ASL 304	28,574	28,574	0		SAN
604020100000000	3.20.40.10.010.000.0.0.000	Quote inutilizzate contributi da Regione o Prov. Aut. per quota F.S. indistinto	SAN	2012	APPROVAZIONE BES	327	accantonamento interessi attivi - ex ASL 304	accantonamento interessi attivi - ex ASL 304	1,613	1,613	0		SAN
604020100000000	3.20.40.10.010.000.0.0.000	Quote inutilizzate contributi da Regione o Prov. Aut. per quota F.S. indistinto	SAN	2014	APPROVAZIONE BES	327	accantonamento sopravvenienza attiva - ex ASL 304	accantonamento sopravvenienza attiva - ex ASL 304	2,350	2,350	0		SAN
604030000000000	3.20.40.20.000.000.0.0.000	B.IV.3) Quote inutilizzate contributi vincolati da soggetti pubblici (extra fondo)	SAN	2010	decr. 4534 28/4/2010	327	prestazioni economiche a cittadini affetti da TBC	prestazioni economiche a cittadini affetti da TBC	10,491	10,491	0		SAN
604030000000000	3.20.40.20.000.000.0.0.000	B.IV.3) Quote inutilizzate contributi vincolati da soggetti pubblici (extra fondo)	SAN	2009	PROT.DIPOFAM 3486/09	327	Progetto Conciliazione Famiglia Lavoro	Progetto Conciliazione Famiglia Lavoro	25,357	25,357	0		SAN
604030000000000	3.20.40.20.000.000.0.0.000	B.IV.3) Quote inutilizzate contributi vincolati da soggetti pubblici (extra fondo)	SAN	2013	Delibera Asl 257/2010	327	PROGRAMMA SCREENING NEOPLASIE COLON RET	PROGRAMMA SCREENING NEOPLASIE COLON RET	13,000	13,000	0		SAN
604030000000000	3.20.40.20.000.000.0.0.000	B.IV.3) Quote inutilizzate contributi vincolati da soggetti pubblici (extra fondo)	SAN	2013	Delibera Asl 94/2013	327	I RATA CONV_RISCRIPRO_SENTIERI	I RATA CONV_RISCRIPRO_SENTIERI	3,200	3,200	0		SAN
604030000000000	3.20.40.20.000.000.0.0.000	B.IV.3) Quote inutilizzate contributi vincolati da soggetti pubblici (extra fondo)	SAN	2014	APPROVAZIONE BES	327	CONTRIBUTO INDAGINE EPIDEMIOLOGICA COMPR	CONTRIBUTO INDAGINE EPIDEMIOLOGICA COMPR	4,000	4,000	0		SAN
604030000000000	3.20.40.20.000.000.0.0.000	B.IV.3) Quote inutilizzate contributi vincolati da soggetti pubblici (extra fondo)	SAN	2015	Acc. to BES 2015 - Delibera 142/2016	327	II RATA CONV_RISCRIPRO_SENTIERI	II RATA CONV_RISCRIPRO_SENTIERI	2,400	2,400	0		SAN
604030000000000	3.20.40.20.000.000.0.0.000	B.IV.3) Quote inutilizzate contributi vincolati da soggetti pubblici (extra fondo)	SAN	2010	DGR 11255/2010	327	FNA per ADI	FNA per ADI	5,000	5,000	0		SAN
604030000000000	3.20.40.20.000.000.0.0.000	B.IV.3) Quote inutilizzate contributi vincolati da soggetti pubblici (extra fondo)	SAN	2014	DGR 1188/2013	327	PROGETTI A TUTELA DELLA FRAGILITA' - EX ASL 30	PROGETTI A TUTELA DELLA FRAGILITA' - EX ASL 30	8,000	8,000	0		SAN
604050000000000	3.20.40.40.000.000.0.0.000	B.IV.5) Quote inutilizzate contributi vincolati da privati	SAN	2013	DELIB. 414/13	327	Progetto ricerca europeo in materia di vaccini	Progetto ricerca europeo in materia di vaccini	17,173	17,173	0		SAN
604050000000000	3.20.40.40.000.000.0.0.000	B.IV.5) Quote inutilizzate contributi vincolati da privati	SAN	2011	delib. 444 14/9/11	327	Progetto di studio su vaccini antinfluenzali 2^ emedam	Progetto di studio su vaccini antinfluenzali 2^ emedam	40,027	40,027	0		SAN
604050000000000	3.20.40.40.000.000.0.0.000	B.IV.5) Quote inutilizzate contributi vincolati da privati	SAN	2015	del. 414/2013	327	progetto europeo in materia di vaccini	progetto europeo in materia di vaccini	23,501	23,501	0		SAN
604050000000000	3.20.40.40.000.000.0.0.000	B.IV.5) Quote inutilizzate contributi vincolati da privati	SAN	2015	APPROVAZIONE BES	327	CONTRIBUTO PROG L'ARCO E LE PIETRE	CONTRIBUTO PROG L'ARCO E LE PIETRE	2,000	2,000	0		SAN
604050000000000	3.20.40.40.000.000.0.0.000	B.IV.5) Quote inutilizzate contributi vincolati da privati	SAN	2015	Accantonamenti finalizzati	327	Fondo Sanzioni	Fondo Sanzioni	101,984	101,984	0		SAN
604020100000000	3.20.40.10.010.000.0.0.000	Quote inutilizzate contributi da Regione o Prov. Aut. per quota F.S. indistinto	SAN	2016	RESIDUO PIL 2016	327	RESIDUO PIL 2016	RESIDUO PIL 2016	9,702	0	-9,702	UTILIZZI	SAN
604020100000000	3.20.40.10.010.000.0.0.000	Quote inutilizzate contributi da Regione o Prov. Aut. per quota F.S. indistinto	SAN	2017	RESIDUO PIL 2017	327	RESIDUO PIL 2017	RESIDUO PIL 2017	28,281	1,070	-27,211	UTILIZZI	SAN
604030000000000	3.20.40.20.000.000.0.0.000	B.IV.3) Quote inutilizzate contributi vincolati da soggetti pubblici (extra fondo)	SAN	2018	DDG 6245 DEL 7/05/19	327	CONSUNTIVO 2018	PROGRAMMA REGIONALE PER IL CONTRASTO AL GAP	568,473	284,322	-284,151	UTILIZZI	SAN
604020100000000	3.20.40.10.010.000.0.0.000	Quote inutilizzate contributi da Regione o Prov. Aut. per quota F.S. indistinto	SAN	2018	DDG 6245 DEL 7/05/19	327	CONSUNTIVO 2018	DDG 19456/18 GAP	70,623	0	-70,623	UTILIZZI	SAN
604020100000000	3.20.40.10.010.000.0.0.000	Quote inutilizzate contributi da Regione o Prov. Aut. per quota F.S. indistinto	SAN	2018	DDG 6245 DEL 7/05/19	327	CONSUNTIVO 2018	PIL 2018 DGR 7600/17	60,000	60,000	0		SAN
604020100000000	3.20.40.10.010.000.0.0.000	Quote inutilizzate contributi da Regione o Prov. Aut. per quota F.S. indistinto	SAN	2018	DDG 6245 DEL 7/05/19	327	CONSUNTIVO 2018	DDG 18244/18 PRONTO SOCCORSO	188,571	188,571	0		SAN
604030000000000	3.20.40.20.000.000.0.0.000	B.IV.3) Quote inutilizzate contributi vincolati da soggetti pubblici (extra fondo)	SAN	2018	DDG 6245 DEL 7/05/19	327	CONSUNTIVO 2018	DDG 16093/18 PIANI MIRATI PREVENZIONE	494,959	367,708	-127,251	UTILIZZI 98.220 UTILIZZATO PER INVESTIMENTI 29.031	SAN

604030000000000	3.20.40.20.000.000.00.000	B.IV.3) Quote inutilizzate contributi vincolati da soggetti pubblici (extra fondo)	SAN	2018	AZIENDA SANITARIA LOCALE DI MATERA	327	PROGETTO "IDENTIFICAZIONE E INTERVENTO SUI BAMBINI A RISCHIO DI DISTURBI DEL LINGUAGGIO E/O DEL NEUROSVILUPPO, FIGLI DI MIGRANTI"	PROGETTO "IDENTIFICAZIONE E INTERVENTO SUI BAMBINI A RISCHIO DI DISTURBI DEL LINGUAGGIO E/O DEL NEUROSVILUPPO, FIGLI DI MIGRANTI"	11,287	2,449	-8,838	UTILIZZI	SAN
604030000000000	3.20.40.20.000.000.00.000	B.IV.3) Quote inutilizzate contributi vincolati da soggetti pubblici (extra fondo)	SAN	2018	ASST Fatebenefratelli Sacco	327	Contributo Progetto MEAP Monitoraggio eventi avversi nella popolazione a rischio	Contributo Progetto MEAP Monitoraggio eventi avversi nella popolazione a rischio	23,958	0	-23,958	UTILIZZI	SAN
604050000000000	3.20.40.40.000.000.00.000	B.IV.5) Quote inutilizzate contributi vincolati da privati	SAN	2018	CONTRIBUTO TESORIERE	327	CONTRIBUTO TESORIERE	CONTRIBUTO TESORIERE	1,000	1,000	0		SAN
604020100000000	3.20.40.10.010.000.00.000	Quote inutilizzate contributi da Regione o Prov. Aut. per quota F.S. indistinto	SAN	2014	DGR 2655/14 - decreto 11955/14	327	Risorse FSR 2014 Voucher adulti e minori	Risorse FSR 2014 Voucher adulti e minori	381,512	256,088	-125,424	UTILIZZI	SAN
604050000000000	3.20.40.40.000.000.00.000	B.IV.5) Quote inutilizzate contributi vincolati da privati	SAN	2019	CONTRIBUTO TESORIERE	327	CONTRIBUTO TESORIERE	CONTRIBUTO TESORIERE	0	1,000	1,000	ACCANTONAMENTO	SAN
604030000000000	3.20.40.20.000.000.00.000	B.IV.3) Quote inutilizzate contributi vincolati da soggetti pubblici (extra fondo)	SAN	2019	ASST Fatebenefratelli Sacco	327	Contributo Progetto MEAP Monitoraggio eventi avversi nella popolazione a rischio	Contributo Progetto MEAP Monitoraggio eventi avversi nella popolazione a rischio	0	36,458	36,458	ACCANTONAMENTO	SAN
604030000000000	3.20.40.20.000.000.00.000	B.IV.3) Quote inutilizzate contributi vincolati da soggetti pubblici (extra fondo)	SAN	2019	AZIENDA SANITARIA LOCALE DI MATERA	327	PROGETTO "IDENTIFICAZIONE E INTERVENTO SUI BAMBINI A RISCHIO DI DISTURBI DEL LINGUAGGIO E/O DEL NEUROSVILUPPO, FIGLI DI MIGRANTI"	PROGETTO "IDENTIFICAZIONE E INTERVENTO SUI BAMBINI A RISCHIO DI DISTURBI DEL LINGUAGGIO E/O DEL NEUROSVILUPPO, FIGLI DI MIGRANTI"	0	23,600	23,600	ACCANTONAMENTO	SAN
604030000000000	3.20.40.20.000.000.00.000	B.IV.3) Quote inutilizzate contributi vincolati da soggetti pubblici (extra fondo)	SAN	2019	DGR 1421 del 25/03/2019 POLIS LOMBARDIA	327	Contributo POLIS LOMBARDIA corso di formazione specifica in medicina generale	Contributo POLIS LOMBARDIA corso di formazione specifica in medicina generale	0	15,064	15,064	ACCANTONAMENTO	SAN
604020100000000	3.20.40.10.010.000.00.000	Quote inutilizzate contributi da Regione o Prov. Aut. per quota F.S. indistinto	SAN	2019	DDG 5061 e 10195 del 2019	327	Autosufficienze Misura B1	Autosufficienze Misura B1	0	281,089	281,089	ACCANTONAMENTO	SAN
604020100000000	3.20.40.10.010.000.00.000	Quote inutilizzate contributi da Regione o Prov. Aut. per quota F.S. indistinto	SAN	2019	DDG 13741 del 27/09/2019	327	Attività ampliamento temporaneo PS 2019	Attività ampliamento temporaneo PS 2019	0	515,645	515,645	ACCANTONAMENTO	SAN
604020100000000	3.20.40.10.010.000.00.000	Quote inutilizzate contributi da Regione o Prov. Aut. per quota F.S. indistinto	SAN	2019	DGR XI/1046/2019	327	Attività PIL 2019	Attività PIL 2019	0	34,031	34,031	ACCANTONAMENTO	SAN
604030000000000	3.20.40.20.000.000.00.000	B.IV.3) Quote inutilizzate contributi vincolati da soggetti pubblici (extra fondo)	SAN	2019	DDG 18378/2019	327	D.G.R. N. XI/2464 DEL 18 NOVEMBRE 2019 "INTERVENTI URGENTI A CONTRASTO DEL FENOMENO INFORTUNISTICO"	D.G.R. N. XI/2464 DEL 18 NOVEMBRE 2019 "INTERVENTI URGENTI A CONTRASTO DEL FENOMENO INFORTUNISTICO"	0	604,976	604,976	ACCANTONAMENTO	SAN
604020100000000	3.20.40.10.010.000.00.000	Quote inutilizzate contributi da Regione o Prov. Aut. per quota F.S. indistinto	SAN	2019	DDG 15016 del 18/10/2019	327	Altri contributi da regione: DDG 15016 del 18/10/2019 Assegnazione delle risorse economiche per il riconoscimento della tariffa di presa in carico ai	Altri contributi da regione: DDG 15016 del 18/10/2019 Assegnazione delle risorse economiche per il riconoscimento della tariffa di presa in carico ai	0	30,670	30,670	ACCANTONAMENTO	SAN
604020100000000	3.20.40.10.010.000.00.000	Quote inutilizzate contributi da Regione o Prov. Aut. per quota F.S. indistinto	SAN	2019	DDG 3849 del 27/03/20	327	Assegnazione delle risorse economiche per il riconoscimento della tariffa di presa in carico ai gestori cooperative MMG/PLS - quota II semestre	Assegnazione delle risorse economiche per il riconoscimento della tariffa di presa in carico ai gestori cooperative MMG/PLS - quota II semestre	0	427,154	427,154	ACCANTONAMENTO	SAN
604020100000000	3.20.40.10.010.000.00.000	Quote inutilizzate contributi da Regione o Prov. Aut. per quota F.S. indistinto	SAN	2019	DDG 18731 del 19/12/19	327	Attuazione DGR 2609/19 Azioni locali di sistema nel contesto degli ambiti territoriali in materia di prevenzione e contrasto al GAF	Attuazione DGR 2609/19 Azioni locali di sistema nel contesto degli ambiti territoriali in materia di prevenzione e contrasto al GAF	0	143,994	143,994	ACCANTONAMENTO	SAN
604030000000000	3.20.40.20.000.000.00.000	B.IV.3) Quote inutilizzate contributi vincolati da soggetti pubblici (extra fondo)	SAN	2019	DDG 18731 del 19/12/19	327	Attuazione DGR 2609/19 Azioni locali di sistema nel contesto degli ambiti territoriali in materia di prevenzione e contrasto al GAF	Attuazione DGR 2609/19 Azioni locali di sistema nel contesto degli ambiti territoriali in materia di prevenzione e contrasto al GAF	0	8,921	8,921	ACCANTONAMENTO	SAN
604020100000000	3.20.40.10.010.000.00.000	Quote inutilizzate contributi da Regione o Prov. Aut. per quota F.S. indistinto	SAN	2019	ACCANTONAMENTO ASSEGNAZIONI REGIONALI IN ECCESSO	327	ACCANTONAMENTO ASSEGNAZIONI REGIONALI IN ECCESSO	ACCANTONAMENTO ASSEGNAZIONI REGIONALI IN ECCESSO	0	1,463,083	1,463,083	ACCANTONAMENTO	SAN
604020200000000	3.20.40.10.020.000.00.000	Quote inutilizzate contributi da Regione o Prov. Aut. per quota F.S. vincolato	SAN	2019	ADEGUAMENTO VALORI IN EURO PER QUADRATURA CON SP INIZIALE	327	ADEGUAMENTO VALORI IN EURO PER QUADRATURA CON SP INIZIALE	ADEGUAMENTO VALORI IN EURO PER QUADRATURA CON SP INIZIALE	-330	0	330	Voce inserita per variazione per quadratura co	SAN
604020100000000	3.20.40.10.010.000.00.000	Quote inutilizzate contributi da Regione o Prov. Aut. per quota F.S. indistinto	SAN	2019	ADEGUAMENTO VALORI IN EURO PER QUADRATURA CON SP INIZIALE	327	ADEGUAMENTO VALORI IN EURO PER QUADRATURA CON SP INIZIALE	ADEGUAMENTO VALORI IN EURO PER QUADRATURA CON SP INIZIALE	1,639	0	-1,639	Voce inserita per variazione per quadratura co	SAN
604030000000000	3.20.40.20.000.000.00.000	B.IV.3) Quote inutilizzate contributi vincolati da soggetti pubblici (extra fondo)	SAN	2019	ADEGUAMENTO VALORI IN EURO PER QUADRATURA CON SP INIZIALE	327	ADEGUAMENTO VALORI IN EURO PER QUADRATURA CON SP INIZIALE	ADEGUAMENTO VALORI IN EURO PER QUADRATURA CON SP INIZIALE	-1,625	0	1,625	Voce inserita per variazione per quadratura co	SAN
604050000000000	3.20.40.40.000.000.00.000	B.IV.5) Quote inutilizzate contributi vincolati da privati	SAN	2019	ADEGUAMENTO VALORI IN EURO PER QUADRATURA CON SP INIZIALE	327	ADEGUAMENTO VALORI IN EURO PER QUADRATURA CON SP INIZIALE	ADEGUAMENTO VALORI IN EURO PER QUADRATURA CON SP INIZIALE	2,565	0	-2,565	Voce inserita per variazione per quadratura co	SAN
											0		
											0		
											0		
											0		
											0		
											0		
											0		

PTCR - B.A.

CONTO CONTABILE	CONTO CONTABILE OLD	DESCRIZIONE CONTO CONTABILE	DESCRIZIONE OGGETTO D'ARTE	TIPOLOGIA / UBICAZIONE	COSTO AL 31 12 2019	FONDO AMMORTAMENTO AL 31 12 2019	VALORE NETTO AL 31 12 2019	ONERI DI MANUTENZIONE	FONTE DI FINANZIAMENTO) (ES DONAZIONE / LASCITO, ECC)

RLSCRIBA

RLSCRIBA.

Descrizione e definizioni delle colonne / voci del Modello A:

Colonna A: deve essere indicata la "Spesa del personale riferita al CET / BPE / BES/ ASS" al netto degli oneri derivanti dagli incrementi contrattuali relativi per il Comparto: all'applicazione del CCNL II° biennio economico 5 giugno 2006, del CCNL I° biennio economico 10 aprile 2008, del CCNL II° biennio economico 31 luglio 2009 e del CCNL triennio economico 2016/2018 - 21 maggio 2018; per la Dirigenza Medica/Veterinaria ed SPTA: all'applicazione dei CC.NN.LL. I° e II° biennio economico del 3.11.2005 – 5.07.2006 e del CCNL I° biennio economico 17 ottobre 2008 e CCNL II° biennio economico del 6 maggio 2010.

Colonna W: deve essere riportato il valore complessivo derivante dagli incrementi contrattuali riferiti per il Comparto: all'applicazione del CCNL II° biennio economico 5 giugno 2006, del CCNL I° biennio economico 10 aprile 2008 e del CCNL II° biennio economico 31 luglio 2009; per la Dirigenza Medica/Veterinaria ed SPTA: all'applicazione dei CC.NN.LL. I° e II° biennio economico del 3.11.2005 – 5.07.2006 e del CCNL I° biennio economico 17 ottobre 2008 e CCNL II° biennio economico del 6 maggio 2010.

Colonna Y: deve essere riportato il valore complessivo derivante dagli incrementi contrattuali riferiti per il Comparto in applicazione del CCNL triennio economico 2016/2018 - 21 maggio 2018 e per l'Area Sanità Dirigenza in applicazione triennio economico 2016/2018 - 19 dicembre 2019.

Colonna D: "Spesa complessiva riferita al CET / BPE / BES/ ASS":

- Area del Comparto = colonna A + W + Y + indennità di vacanza contrattuale + Risorse aggiuntive regionali.
- Area della Dirigenza Medica/veterinaria ed SPTA = colonna A + W + Y indennità di vacanza contrattuale + Risorse aggiuntive regionali.

Colonna E: "spesa di Prechiusura complessiva (da compilare solo in sede di CET)".

Colonna F: "di cui di colonna E" relativa al costo degli incrementi contrattuali per l'intero anno riferiti al CCNL 2016 - 2018 Comparto ed Area Sanità Dirigenza

RE.S.C.R.I.B.A.

DENOMINAZIONE	ATS DELLA VAL PADANA
CODICE AZIENDA	327

GLI IMPORTI DEVONO ESSERE ESPRESSI IN EURO

PERIODO	Consuntivo	ATS COMPLESSIVO
ANNO	2019	

COSTO DEL PERSONALE COMPARTO	Consuntivo COLONNA A	COLONNA W	COLONNA Y		SPESA COMPLESSIVA COLONNA D		
COMPETENZE FISSE COMPRENSIVE 13/MA	8,122,807	1,790,000	464,072		10,376,879	-	-
RETRIBUZIONE INDIVIDUALE DI ANZIANITA'	59,814	-			59,814	-	
FONDO CONDIZIONI DI LAVORO E INCARICHI	1,096,278	-	45,136		1,141,414	-	-
FONDO PREMIALITA' E FASCE	1,850,057	225,000	57,583		2,132,640	-	-
ALTRE INDENNITA' (vedi prospetto di lavoro altre indennità)	195,993	-			195,993	-	
ONERI TRATTAMENTI PREVIDENZIALI INTEGRATIVI	5,480	-			5,480	-	
PRESTAZIONI ORARIE AGG.VE PERS. INFERMIERISTICO (L. 1/2002) - al netto degli oneri sociali ed Irap	-	-			-	-	
RISORSE AGGIUNTIVE - COMPARTO - al netto di oneri ed Irap					313,787	-	
INDENNITA' DI VACANZA CONTRATTUALE TRIENNIO 2019 2021 competenza 2019 - COMPARTO - al netto di oneri ed irap					57,471	-	
ELEMENTO PEREQUATIVO - CCNL 2016/2018 - ART. 78 - al netto di oneri sociali ed irap			71,883		71,883	-	-
ONERI SOCIALI - RISORSE AGGIUNTIVE - COMPARTO -					79,348	-	
ONERI SOCIALI - Indennità di vacanza contrattuale Triennio 2019 2021 competenza 2019 - COMPARTO -					15,712	-	
ONERI SOCIALI - su competenze fisse, RIA, FONDI, Retribuzione 118, Altre indennità	3,237,452	559,000	154,864		3,951,316	-	-
ONERI SOCIALI - PRESTAZIONI ORARIE AGG.VE PERS. INFERMIERISTICO (L. 1/2002)	-	-			-	-	
ONERI SOCIALI - ELEMENTO PEREQUATIVO - CCNL 2016/2018 - ART. 78			17,138		17,138	-	-
TOTALE COSTI DEL PERSONALE COMPARTO ESCLUSO ONERI SOCIALI ED IRAP	11,324,949	2,015,000	638,674		14,349,881	-	-
TOTALE ONERI SOCIALI - ESCLUSA IRAP	3,237,452	559,000	172,002		4,063,514	-	-
TOTALE COSTI DEL PERSONALE COMPARTO CON ONERI SOCIALI ESCLUSA IRAP	**14,567,881**	**2,574,000**	**810,676**		**18,418,875**	-	-
			IRAP RAR (comparto)		24,611	-	
			IRAP Ind. Vac. Contrattuale Triennio 2019 2021 competenza 2019 (Comparto)		4,489	-	

COSTO DEL PERSONALE DIRIGENZA MED. VET.	Consuntivo COLONNA A	COLONNA W	COLONNA Y		SPESA COMPLESSIVA COLONNA D		
STIPENDIO TABELLARE COMPRENSIVO 13/MA	4,995,596	2,366,000	278,785		7,640,381	-	
RETRIBUZIONE INDIVIDUALE DI ANZIANITA'	305,344	-			305,344	-	
FONDO TRATTAMENTO ACCESSORIO CONDIZIONI LAVORO	317,943	176,000	60,125		554,068	-	
FONDO IND. SPECIFICITA' MED., RET. POS., STRUTT. COMPLESSA ETC.	4,406,161	296,000	45,936		4,156,097	-	
FONDO PER LA RETRIBUZIONE DI RISULTATO PREST. INDIVIDUALE	1,516,292	100,000	30,062		1,446,354	-	
INDENNITA' ESCLUSIVITA'	1,869,930	64,000			1,933,930	-	
INDENNITA' INCARICO DIRETTORE DIPARTIMENTO	87,883	-			87,883	-	
ALTRE INDENNITA'	108,655	-			108,655	-	
ONERI TRATTAMENTI PREVIDENZIALI INTEGRATIVI	3,357	-			3,357	-	
RISORSE AGGIUNTIVE - DIRIGENZA MEDICA VET. - al netto di oneri ed Irap					168,800	-	
INDENNITA' DI VACANZA CONTRATTUALE - DIRIGENZA MEDICA VET. TRIENNIO CCNL 2016 2018 competenza 2019 - al netto di oneri ed irap					53,541	-	
INDENNITA' DI VACANZA CONTRATTUALE - DIRIGENZA MEDICA VET. TRIENNIO CCNL 2019 2021 competenza 2019 - al netto di oneri ed irap					37,353	-	
ONERI SOCIALI - RISORSE AGGIUNTIVE - DIRIGENZA MEDICA VET. -					41,400	-	
ONERI SOCIALI - Indennità di vacanza contrattuale Triennio 2016 2018 competenza 2019 - DIRIGENZA MEDICA VET. -					14,759	-	
ONERI SOCIALI - su stipendio tabellare, RIA, FONDI, Indennità esclusività, indennità incarico direttore dipartimento, Retribuzione 118, Altre indennità	3,871,250	609,000	108,100		4,588,350	-	
ONERI SOCIALI - Indennità di vacanza contrattuale Triennio 2019 2021 competenza 2019 - DIRIGENZA MEDICA VET. -					10,339	-	
TOTALE COSTI DEL PERSONALE DIRIGENZA MEDICA VET. ESCLUSO ONERI SOCIALI ED IRAP	13,607,804	2,210,000	414,908		16,492,406	-	
TOTALE ONERI SOCIALI - ESCLUSA IRAP	3,871,250	609,000	108,100		4,654,848	-	
TOTALE COSTI DEL PERSONALE DIRIGENZA MEDICA VET. CON ONERI SOCIALI ESCLUSA IRAP	**17,482,411**	**2,819,000**	**523,008**		**21,150,611**	-	
			IRAP RAR (Dir. Med Vet.)		4,848	-	
			IRAP Ind. Vac. Contrattuale Triennio 2016 2018 competenza 2019 (Dir. Med Vet.)		1,250	-	

RISCRITTO

			IRAP Ind. Vac. Contrattuale Triennio 2019 2021 competenza 2019 (Dir. Med Vet.)		1,308	-	
COSTO DEL PERSONALE DIRIGENZA SANIT. PROF.LE TECNICA AMM.VA	**COLONNA A**	**COLONNA W**	**COLONNA Y**		**SPESA COMPLESSIVA COLONNA D**		
STIPENDIO TABELLARE COMPRENSIVO 13/MA	992,267	455,000	25,622		1,472,889	-	
RETRIBUZIONE INDIVIDUALE DI ANZIANITA'	7,856	-			7,856	-	
FONDO TRATTAMENTO ACCESSORIO CONDIZIONI LAVORO	10,202	500	5,525		16,227	-	
FONDO RETRIBUZIONE POSIZIONE LAVORO , STRUTT. COMPLESSA ETC. - DIR SANITARIA	357,205	- 88,500	4,221		272,926	-	
FONDO RETRIBUZIONE POSIZIONE LAVORO , STRUT. COMPLESSA ETC. - DIR T.P.A.	382,781	- 20,000			362,781	-	
FONDO PER LA RETRIBUZIONE DI RISULTATO PREST. INDIVIDUALE	263,558	- 8,000	2,763		258,321	-	
FONDO PER LA DIR. PROFESSIONI SANITARIE INFERMIERISTICHE, TECNICHE ETC..	28,747	-	-		28,747	-	
INDENNITA' ESCLUSIVITA' DIR. SANITARIA	162,083	5,000	1,843		168,926	-	
INDENNITA' INCARICO DIRETTORE DIPARTIMENTO	36,000	-			36,000	-	
ALTRE INDENNITA'	41,506	-			41,506	-	
ONERI TRATTAMENTI PREVIDENZIALI INTEGRATIVI	736	-			736	-	
RISORSE AGGIUNTIVE - DIRIGENZA SPTA - al netto di oneri ed Irap					32,305	-	
INDENNITA' DI VACANZA CONTRATTUALE - DIRIGENZA SPTA TRIENNIO CCNL 2016 2018 competenza 2019 - al netto di oneri ed irap					10,474	-	
INDENNITA' DI VACANZA CONTRATTUALE - DIRIGENZA SPTA TRIENNIO CCNL 2019 2021 competenza 2019 - al netto di oneri ed irap					7,343	-	
ONERI SOCIALI - RISORSE AGGIUNTIVE - DIRIGENZA SPTA -					7,701	-	
ONERI SOCIALI - Indennità di vacanza contrattuale Triennio 2016 2018 competenza 2019 - DIRIGENZA SPTA					2,906	-	
ONERI SOCIALI - su stipendio tabellare, RIA, FONDI, Indennità esclusività, indennità incarico direttore dipartimento, Retribuzione 118, Altre indennità	716,210	95,000	10,427		821,637	-	
ONERI SOCIALI - Indennità di vacanza contrattuale Triennio 2019 2021 competenza 2019 - DIRIGENZA SPTA					2,033	-	
TOTALE COSTI DEL PERSONALE DIRIGENZA SPTA ESCLUSO ONERI SOCIALI ED IRAP	2,282,205	344,000	39,974		2,716,301	-	
TOTALE ONERI SOCIALI - ESCLUSA IRAP	716,210	95,000	10,427		834,277	-	
TOTALE COSTI DEL PERSONALE DIRIGENZA SPTA CON ONERI SOCIALI ESCLUSA IRAP	**2,999,151**	**439,000**	**50,401**		**3,551,314**	-	
			IRAP RAR (Dir. SPTA)		2,746	-	
			IRAP Ind. Vac. Contrattuale Triennio 2016 2018 competenza 2019 (Dir. SPTA)		890	-	
			IRAP Ind. Vac. Contrattuale Triennio 2019 2021 competenza 2019 (Dir. SPTA)		624	-	
TOT. COSTO PERS. DIP. (Comp. + Dir. Med Vet. + Dir. SPTA)	**35,049,443**	5,832,000	**1,384,085**		**43,120,800**	-	-

	IRAP riferita al costo di COLONNA A	**IRAP riferita al costo di COLONNA W**	**IRAP riferita al costo di COLONNA Y**		**TOTALE IRAP riferita al costo di COLONNA D**		
TOTALE COMPLESSIVO IRAP SU PERSONALE DIPENDENTE	1,551,692	275,000	74,167		1,941,625	-	-
DI CUI IRAP RAR					32,205	-	
DI CUI IRAP INDENNITA' VACANZA CONTRATTUALE TRIENNIO 2019 2021 e 2016 2018 (Dirigenza)					8,561	-	
DI CUI IRAP ELEMENTO PEREQUATIVO (AREA COMPARTO)					5,597	-	-
	COMPARTO			**DIRIGENZA MEDICA/VETERINARIA**			
		CONSUNTIVO			CONSUNTIVO		
ACCANTONAMENTO CONTRATTO TRIENNIO 2016/2018 - senza oneri riflessi - COMPETENZA 2019							
oneri riflessi su ACCANTONAMENTO CONTRATTO TRIENNIO 2016/2018 - COMPETENZA 2019							
ACCANTONAMENTO CONTRATTO TRIENNIO 2019/2021 - senza oneri riflessi - COMPETENZA 2019		18,611			134,992		
oneri riflessi su ACCANTONAMENTO CONTRATTO TRIENNIO 2019/2021 - COMPETENZA 2019		4,754			36,424		

	BILANCIO PREVENTIVO	**CONSUNTIVO**	
COSTO PERSONALE UNIVERSITARIO	0		

RLC.R.L.B.

DI CUI ALTRE INDENNITA'

ALTRE INDENNITA' COMPARTO	Consuntivo	
DETTAGLIO DESCRIZIONE VOCI:		
Assegni familiari	49,837	
indennità trasferta e missione	-	
indennità mancato preavviso	31,343	
ferie non godute	4,219	
Cogendo straordinario art. 42	84,882	
accessorie personale in comando	25,712	
Totale altre Indennità	195,993	-

ALTRE INDENNITA' DIRIGENZA MEDICO/VETERINARIA	Consuntivo	
DETTAGLIO DESCRIZIONE VOCI:		
Assegni familiari	1,691	
indennità trasferta e missione	-	
indennità mancato preavviso	79,214	
ferie non godute	502	
Cogendo straordinario art. 42	15,163	
accessorie personale in comando	12,085	
Totale altre Indennità	108,655	-

ALTRE INDENNITA' DIRIGENZA SPTA	Consuntivo	
DETTAGLIO DESCRIZIONE VOCI:		
Assegni familiari	-	
indennità trasferta e missione	-	
indennità mancato preavviso	-	
accessorie personale in comando	41,506	
Totale altre Indennità	41,506	-

RL S.C.R.L.

DENOMINAZIONE	ATS DELLA VAL PADANA			
CODICE AZIENDA	327		ANNO	2019

GLI IMPORTI DEVONO ESSERE ESPRESSI IN EURO

PERIODO	Consuntivo

DI CUI MODELLO A - TEMPO DETERMINATO COMPLESSIVO

	Consuntivo								PRECHIUSURA AL 31.12						
COSTO DEL PERSONALE COMPARTO	SPESA PERSONALE A TEMPO DETERMINATO (AL NETTO DELLA SPESA INDICATA NELLA COLONNA C) COLONNA A		SPESA PERSONALE A TEMPO DETERMINATO OGGETTO DI SPECIFICI FINANZIAMENTI COLONNA C		SPESA PERSONALE A TEMPO DETERMINATO AI SENSI DELLA DGR XI/164 del 29/5/2018 COLONNA X		SPESA COMPLESSIVA PERSONALE A TEMPO DETERMINATO - COLONNA E (Col A + Col C + Col X)		di cui SPESA PERSONALE A TEMPO DETERMINATO - "Colonna E" relativo ad "ASSENZE A VARIO TITOLO"	SPESA PERSONALE A TEMPO DETERMINATO (AL NETTO DELLA SPESA INDICATA NELLA COLONNA H) COLONNA F		SPESA PERSONALE A TEMPO DETERMINATO - OGGETTO DI SPECIFICI FINANZIAMENTI COLONNA H	SPESA PERSONALE A TEMPO DETERMINATO AI SENSI DELLA DGR XI/164 del 29/5/2018 COLONNA X	SPESA COMPLESSIVA PERSONALE A TEMPO DETERMINATO - COLONNA L (Col F + Col H + Col X)		di cui SPESA PERSONALE A TEMPO DETERMINATO "Colonna L" relativo ad "ASSENZE A VARIO TITOLO"
COMPETENZE FISSE COMPRENSIVE 13/MA	134,799				58,611		193,410		47,113							
RETRIBUZIONE INDIVIDUALE DI ANZIANITA'	-				-		-		-							
FONDO CONDIZIONI DI LAVORO E INCARICHI	11,866				4,633		16,499		5,454							
FONDO PREMIALITA' E FASCE	11,526				2,318		13,844		2,922							
ALTRE INDENNITA' (vedi prospetto di lavoro altre indennità)	-				-		-		-							
ONERI TRATTAMENTI PREVIDENZIALI INTEGRATIVI	-				-		-		-							
PRESTAZIONI ORARIE AGG.VE PERS. INFERMIERISTICO (L. 1/2002) - al netto degli oneri sociali ed Irap	-				-		-		-							
RISORSE AGGIUNTIVE - COMPARTO - al netto di oneri ed Irap	4,491				1,148		5,639		1,650							
INDENNITA' DI VACANZA CONTRATTUALE TRIENNIO 2019-2021 competenza 2019 - COMPARTO - al netto di oneri ed irap	671				295		966		237							
ELEMENTO PEREQUATIVO - CCNL 2016/2018 - ART. 78 - al netto di oneri sociali ed irap	1,311				570		1,881		456							
ONERI SOCIALI - RISORSE AGGIUNTIVE - COMPARTO -	1,141				292		1,433		419							
ONERI SOCIALI - Indennità di vacanza contrattuale Triennio 2019-2021 competenza 2019 - COMPARTO -	203				89		292		72							
ONERI SOCIALI - su competenze fisse, RIA, FONDI, Retribuzione 118, Altre indennità	51,794				19,874		71,668		17,447							
ONERI SOCIALI - PRESTAZIONI ORARIE AGG.VE PERS. INFERMIERISTICO (L. 1/2002)	-				-		-		-							
ONERI SOCIALI - ELEMENTO PEREQUATIVO - CCNL 2016/2018 - ART. 78	333				145		478		116							
TOTALE COSTI DEL PERSONALE COMPARTO ESCLUSO ONERI SOCIALI ED IRAP	164,664		-		67,575		232,239		57,832							
TOTALE ONERI SOCIALI - ESCLUSA IRAP	53,471		-		20,400		73,871		18,054							
TOTALE COSTI DEL PERSONALE COMPARTO CON ONERI SOCIALI ESCLUSA IRAP	**218,135**		-		**87,975**		**306,110**		**75,886**							
IRAP RAR (comparto)	382				98		480		140							
IRAP Ind. Vac. Contrattuale Triennio 2019-2021 competenza 2019 (Comparto)	57				25		82		20							

	Consuntivo								PRECHIUSURA AL 31.12						
COSTO DEL PERSONALE DIRIGENZA MED. VET.	SPESA PERSONALE A TEMPO DETERMINATO (AL NETTO DELLA SPESA INDICATA NELLE COLONNE B, C) COLONNA A		SPESA PERSONALE A TEMPO DETERMINATO OGGETTO DI SPECIFICI FINANZIAMENTI COLONNA C		SPESA PERSONALE A TEMPO DETERMINATO AI SENSI DELLA DGR XI/164 del 29/5/2018 COLONNA X		SPESA COMPLESSIVA PERSONALE A TEMPO DETERMINATO - COLONNA E (Col A + Col C + Col X)		di cui SPESA PERSONALE A TEMPO DETERMINATO - "Colonna E" relativo ad "ASSENZE A VARIO TITOLO"	SPESA PERSONALE A TEMPO DETERMINATO (AL NETTO DELLA SPESA INDICATA NELLA COLONNA H) COLONNA F		SPESA PERSONALE A TEMPO DETERMINATO - OGGETTO DI SPECIFICI FINANZIAMENTI COLONNA H	SPESA PERSONALE A TEMPO DETERMINATO AI SENSI DELLA DGR XI/164 del 29/5/2018 COLONNA X	SPESA COMPLESSIVA PERSONALE A TEMPO DETERMINATO - COLONNA L (Col F + Col H + Col X)		di cui SPESA PERSONALE A TEMPO DETERMINATO "Colonna L" relativo ad "ASSENZE A VARIO TITOLO"
STIPENDIO TABELLARE COMPRENSIVO 13/MA	289,782						289,782		83,478					-	
RETRIBUZIONE INDIVIDUALE DI ANZIANITA'	-						-		-					-	
FONDO TRATTAMENTO ACCESSORIO CONDIZIONI LAVORO	4,667						4,667		1,113					-	
FONDO IND. SPECIFICITA' MED., RET. POS., STRUTT. COMPLESSA ETC.	56,930						56,930		16,247					-	
FONDO PER LA RETRIBUZIONE DI RISULTATO PREST. INDIVIDUALE	31,168						31,168		11,004					-	
INDENNITA' ESCLUSIVITA'	17,015						17,015		4,839					-	
INDENNITA' INCARICO DIRETTORE DIPARTIMENTO	-						-		-					-	
ALTRE INDENNITA'	-						-		-					-	
ONERI TRATTAMENTI PREVIDENZIALI INTEGRATIVI	-						-		-					-	
RISORSE AGGIUNTIVE - DIRIGENZA MEDICA VET. - al netto di oneri ed Irap	2,914						2,914		940					-	
INDENNITA' DI VACANZA CONTRATTUALE - DIRIGENZA MEDICA VET. TRIENNIO CCNL 2016-2018 competenza 2019 - al netto di oneri ed irap	-						-		-					-	
INDENNITA' DI VACANZA CONTRATTUALE - DIRIGENZA MEDICA VET. TRIENNIO CCNL 2019-2021 competenza 2019 - al netto di oneri ed irap	3,361						3,361		975					-	
ONERI SOCIALI - RISORSE AGGIUNTIVE - DIRIGENZA MEDICA VET. -	740						740		239					-	
ONERI SOCIALI - Indennità di vacanza contrattuale Triennio 2016-2018 competenza 2019 - DIRIGENZA MEDICA VET. -	-						-		-					-	
ONERI SOCIALI - su stipendio tabellare, RIA, FONDI, Indennità esclusività, indennità incarico direttore dipartimento, Retribuzione 118, Altre indennità	123,064						123,064		35,785					-	
ONERI SOCIALI - Indennità di vacanza contrattuale Triennio 2019-2021 competenza 2019 - DIRIGENZA MEDICA VET. -	1,012						1,012		293					-	
TOTALE COSTI DEL PERSONALE DIRIGENZA MEDICA VET. ESCLUSO ONERI SOCIALI ED IRAP	405,837		-		-		405,837		118,596	-	-	-	-	-	

FACSIMILE

TOTALE ONERI SOCIALI - ESCLUSA IRAP	124,816		-		-		124,816		36,317		-	-	-	-	-	-
TOTALE COSTI DEL PERSONALE DIRIGENZA MEDICA VET. CON ONERI SOCIALI ESCLUSA IRAP	**530,653**		-		-		**530,653**		**154,913**		-	-	-	-	-	-
IRAP RAR (Dir. Med Vet.)	-						-		-						-	
IRAP Ind. Vac. Contrattuale Triennio 2016 2018 competenza 2019 (Dir. Med Vet.)	-						-		-						-	
IRAP Ind. Vac. Contrattuale Triennio 2019 2021 competenza 2019 (Dir. Med Vet.)	13						13		-						-	
COSTO DEL PERSONALE DIRIGENZA SANIT. PROF.LE TECNICA AMM.VA	**SPESA PERSONALE A TEMPO DETERMINATO (AL NETTO DELLA SPESA INDICATA NELLE COLONNE B, C)** **COLONNA A**		**SPESA PERSONALE A TEMPO DETERMINATO OGGETTO DI SPECIFICI FINANZIAMENTI** **COLONNA C**		**SPESA PERSONALE A TEMPO DETERMINATO AI SENSI DELLA DGR XI/164 del 29/5/2018** **COLONNA X**		**SPESA COMPLESSIVA PERSONALE A TEMPO DETERMINATO -** **COLONNA E** **(Col A + Col C + Col X)**		**di cui SPESA PERSONALE A TEMPO DETERMINATO - "Colonna E" relativo ad "ASSENZE A VARIO TITOLO"**		**SPESA PERSONALE A TEMPO DETERMINATO (AL NETTO DELLA SPESA INDICATA NELLA COLONNA H)** **COLONNA F**		**SPESA PERSONALE A TEMPO DETERMINATO - OGGETTO DI SPECIFICI FINANZIAMENTI** **COLONNA H**	**SPESA PERSONALE A TEMPO DETERMINATO AI SENSI DELLA DGR XI/164 del 29/5/2018** **COLONNA X**	**SPESA COMPLESSIVA PERSONALE A TEMPO DETERMINATO -** **COLONNA L (Col F + Col H + Col X)**		**di cui SPESA PERSONALE A TEMPO DETERMINATO "Colonna L" relativo ad "ASSENZE A VARIO TITOLO"**
STIPENDIO TABELLARE COMPRENSIVO 13/MA	176,634						176,634		10,996						-	
RETRIBUZIONE INDIVIDUALE DI ANZIANITA'	868						868		-						-	
FONDO TRATTAMENTO ACCESSORIO CONDIZIONI LAVORO	4,584						4,584		-						-	
FONDO RETRIBUZIONE POSIZIONE LAVORO , STRUTT. COMPLESSA ETC. - DIR.SANITARIA	-						-		-						-	
FONDO RETRIBUZIONE POSIZIONE LAVORO , STRUT. COMPLESSA ETC. - DIR T.P.A.	2,641						2,641		76						-	
FONDO PER LA RETRIBUZIONE DI RISULTATO PREST. INDIVIDUALE	20,906						20,906		778						-	
FONDO PER LA DIR. PROFESSIONI SANITARIE INFERMIERISTICHE, TECNICHE ETC..	-						-		-						-	
INDENNITA' ESCLUSIVITA' DIR. SANITARIA	1,281						1,281		427						-	
INDENNITA' INCARICO DIRETTORE DIPARTIMENTO	-						-		-						-	
ALTRE INDENNITA'	-						-		-						-	
ONERI TRATTAMENTI PREVIDENZIALI INTEGRATIVI	-						-		-						-	
RISORSE AGGIUNTIVE - DIRIGENZA SPTA - al netto di oneri ed Irap	3,750						3,750		250						-	
INDENNITA' DI VACANZA CONTRATTUALE - DIRIGENZA SPTA TRIENNIO CCNL 2016 2018 competenza 2019 - al netto di oneri ed irap	-						-		-						-	
INDENNITA' DI VACANZA CONTRATTUALE - DIRIGENZA SPTA TRIENNIO CCNL 2019 2021 competenza 2019 - al netto di oneri ed irap	2,160						2,160		158						-	
ONERI SOCIALI - RISORSE AGGIUNTIVE - DIRIGENZA SPTA -	905						905		64						-	
ONERI SOCIALI - Indennità di vacanza contrattuale Triennio 2016 2018 competenza 2019 - DIRIGENZA SPTA	313						313		-						-	
ONERI SOCIALI - su stipendio tabellare, RIA, FONDI, Indennità esclusività, indennità incarico direttore dipartimento, Retribuzione 118, Altre indennità	59,750						59,750		3,835						-	
ONERI SOCIALI - Indennità di vacanza contrattuale Triennio 2019 2021 competenza 2019 - DIRIGENZA SPTA	313						313		48						-	
TOTALE COSTI DEL PERSONALE DIRIGENZA SPTA ESCLUSO ONERI SOCIALI ED IRAP	212,824		-		-		212,824		12,685		-	-	-	-	-	-
TOTALE ONERI SOCIALI - ESCLUSA IRAP	61,281		-		-		61,281		3,947		-	-	-	-	-	-
TOTALE COSTI DEL PERSONALE DIRIGENZA SPTA CON ONERI SOCIALI ESCLUSA IRAP	**274,105**		-		-		**274,105**		16,632		-	-	-	-	-	-
IRAP RAR (Dir. SPTA)	319						319		21						-	
IRAP Ind. Vac. Contrattuale Triennio 2016 2018 competenza 2019 (Dir. SPTA)	92						92		-						-	
IRAP Ind. Vac. Contrattuale Triennio 2019 2021 competenza 2019 (Dir. SPTA)	92						92		13						-	
TOT. COSTO PERS. DIP. (Comp. + Dir. Med Vet. + Dir. SPTA)	**1,022,893**		-		**87,975**		**1,110,868**		**247,431**		-	-	-	-	-	-

TOTALE COMPLESSIVO IRAP SU PERSONALE DIPENDENTE	33,413				5,679		39,092		5,866							
DI CUI IRAP RAR	701		-		98		799		161		-		-	-	-	-
DI CUI IRAP INDENNITA' VACANZA CONTRATTUALE TRIENNIO 2019 2021 e 2016 2018 (Dirigenza)	254		-		25		279		33		-		-	-	-	-
DI CUI IRAP ELEMENTO PEREQUATIVO (AREA COMPARTO)	111				48		159		39							

	BILANCIO PREVENTIVO	**CONSUNTIVO**	
COSTO PERSONALE UNIVERSITARIO	0		

Firmato Il Dirigente U.O Risorse Umane ai sensi D.LGS 39/'93 _____

R.F.C.B.I.B.A.

DI CUI ALTRE INDENNITA'

ALTRE INDENNITA' COMPARTO	Consuntivo	
DETTAGLIO DESCRIZIONE VOCI:		
Assegni familiari		
indennità trasferta e missione		
indennità mancato preavviso		
Totale altre Indennità	-	-

squadratura con MODELLO A TD - -

ALTRE INDENNITA' DIRIGENZA MEDICO/VETERINARIA	Consuntivo	
DETTAGLIO DESCRIZIONE VOCI:		
Assegni familiari		
indennità trasferta e missione		
indennità mancato preavviso		
Totale altre Indennità	-	-

squadratura con MODELLO A TD - -

ALTRE INDENNITA' DIRIGENZA SPTA	Consuntivo	
DETTAGLIO DESCRIZIONE VOCI:		
Assegni familiari		
indennità trasferta e missione		
indennità mancato preavviso		
Totale altre Indennità	-	-

squadratura con MODELLO A TD - -

RL S.C.R.L.B.A.

DENOMINAZIONE	ATS DELLA VAL PADANA
CODICE AZIENDA	327

GLI IMPORTI DEVONO ESSERE ESPRESSI IN EURO

PERIODO	Consuntivo	ATS SANITARIO
ANNO	2019	

COSTO DEL PERSONALE COMPARTO	COLONNA A	COLONNA W	COLONNA Y		SPESA COMPLESSIVA COLONNA D	
	Consuntivo					
COMPETENZE FISSE COMPRENSIVE 13/MA	8,122,807	1,790,000	464,072		10,376,879	
RETRIBUZIONE INDIVIDUALE DI ANZIANITA'	59,814				59,814	
FONDO CONDIZIONI DI LAVORO E INCARICHI	1,096,278		45,136		1,141,414	
FONDO PREMIALITA' E FASCE	1,850,057	225,000	57,583		2,132,640	
ALTRE INDENNITA' (vedi prospetto di lavoro altre indennità)	195,993				195,993	-
ONERI TRATTAMENTI PREVIDENZIALI INTEGRATIVI	5,480				5,480	
PRESTAZIONI ORARIE AGG.VE PERS. INFERMIERISTICO (L. 1/2002) - al netto degli oneri sociali ed Irap					-	
RISORSE AGGIUNTIVE - COMPARTO - al netto di oneri ed Irap					313,787	
INDENNITA' DI VACANZA CONTRATTUALE TRIENNIO 2019 2021 competenza 2019 - COMPARTO - al netto di oneri ed irap					57,471	
ELEMENTO PEREQUATIVO - CCNL 2016/2018 - ART. 78 - al netto di oneri sociali ed irap			71,883		71,883	
ONERI SOCIALI - RISORSE AGGIUNTIVE - COMPARTO -					79,348	
ONERI SOCIALI - Indennità di vacanza contrattuale Triennio 2019 2021 competenza 2019 - COMPARTO -					15,712	
ONERI SOCIALI - su competenze fisse, RIA, FONDI, Retribuzione 118, Altre indennità	3,237,452	559,000	154,864		3,951,316	
ONERI SOCIALI - PRESTAZIONI ORARIE AGG.VE PERS. INFERMIERISTICO (L. 1/2002)					-	
ONERI SOCIALI - ELEMENTO PEREQUATIVO - CCNL 2016/2018 - ART. 78			17,138		17,138	
TOTALE COSTI DEL PERSONALE COMPARTO ESCLUSO ONERI SOCIALI ED IRAP	11,324,949	2,015,000	638,674		14,349,881	-
TOTALE ONERI SOCIALI - ESCLUSA IRAP	3,237,452	559,000	172,002		4,063,514	-
TOTALE COSTI DEL PERSONALE COMPARTO CON ONERI SOCIALI ESCLUSA IRAP	**14,567,881**	**2,574,000**	**810,676**		**18,418,875**	**-**
			IRAP RAR (comparto)		24,611	
			IRAP Ind. Vac. Contrattuale Triennio 2019 2021 competenza 2019 (Comparto)		4,489	

COSTO DEL PERSONALE DIRIGENZA MED. VET.	COLONNA A	COLONNA W	COLONNA Y		SPESA COMPLESSIVA COLONNA D	
	Consuntivo					
STIPENDIO TABELLARE COMPRENSIVO 13/MA	4,995,596	2,366,000	278,785		7,640,381	
RETRIBUZIONE INDIVIDUALE DI ANZIANITA'	305,344				305,344	
FONDO TRATTAMENTO ACCESSORIO CONDIZIONI LAVORO	317,943	176,000	60,125		554,068	
FONDO IND. SPECIFICITA' MED., RET. POS., STRUTT. COMPLESSA ETC.	4,406,161	- 296,000	45,936		4,156,097	
FONDO PER LA RETRIBUZIONE DI RISULTATO PREST. INDIVIDUALE	1,516,292	- 100,000	30,062		1,446,354	
INDENNITA' ESCLUSIVITA'	1,869,930	64,000			1,933,930	
INDENNITA' INCARICO DIRETTORE DIPARTIMENTO	87,883				87,883	
ALTRE INDENNITA'	108,655				108,655	-
ONERI TRATTAMENTI PREVIDENZIALI INTEGRATIVI	3,357				3,357	
RISORSE AGGIUNTIVE - DIRIGENZA MEDICA VET. - al netto di oneri ed Irap					168,800	
INDENNITA' DI VACANZA CONTRATTUALE - DIRIGENZA MEDICA VET. TRIENNIO CCNL 2016 2018 competenza 2019 - al netto di oneri ed irap					53,541	
INDENNITA' DI VACANZA CONTRATTUALE - DIRIGENZA MEDICA VET. TRIENNIO CCNL 2019 2021 competenza 2019 - al netto di oneri ed irap					37,353	
ONERI SOCIALI - RISORSE AGGIUNTIVE - DIRIGENZA MEDICA VET. -					41,400	
ONERI SOCIALI - Indennità di vacanza contrattuale Triennio 2016 2018 competenza 2019 - DIRIGENZA MEDICA VET. -					14,759	
ONERI SOCIALI - su stipendio tabellare, RIA, FONDI, Indennità esclusività, indennità incarico direttore dipartimento, Retribuzione 118, Altre indennità	3,871,250	609,000	108,100		4,588,350	

RLS.CR.

ONERI SOCIALI - Indennità di vacanza contrattuale Triennio 2019 2021 competenza 2019 - DIRIGENZA MEDICA VET. -					10,339	
TOTALE COSTI DEL PERSONALE DIRIGENZA MEDICA VET. ESCLUSO ONERI SOCIALI ED IRAP	13,607,804	2,210,000	414,908		16,492,406	-
TOTALE ONERI SOCIALI - ESCLUSA IRAP	3,871,250	609,000	108,100		4,654,848	-
TOTALE COSTI DEL PERSONALE DIRIGENZA MEDICA VET. CON ONERI SOCIALI ESCLUSA IRAP	**17,482,411**	**2,819,000**	**523,008**		**21,150,611**	**-**
				IRAP RAR (Dir. Med Vet.)	4,848	
				IRAP Ind. Vac. Contrattuale Triennio 2016 2018 competenza 2019 (Dir. Med Vet.)	1,250	

RI.S.C.R.I.B.A.

			IRAP Ind. Vac. Contrattuale Triennio 2019 2021 competenza 2019 (Dir. Med Vet.)		1,308	
COSTO DEL PERSONALE DIRIGENZA SANIT. PROF.LE TECNICA AMM.VA	**COLONNA A**	**COLONNA W**	**COLONNA Y**		**SPESA COMPLESSIVA COLONNA D**	
STIPENDIO TABELLARE COMPRENSIVO 13/MA	992,267	455,000	25,622		1,472,889	
RETRIBUZIONE INDIVIDUALE DI ANZIANITA'	7,856				7,856	
FONDO TRATTAMENTO ACCESSORIO CONDIZIONI LAVORO	10,202	500	5,525		16,227	
FONDO RETRIBUZIONE POSIZIONE LAVORO , STRUTT. COMPLESSA ETC. - DIR SANITARIA	357,205	- 88,500	4,221		272,926	
FONDO RETRIBUZIONE POSIZIONE LAVORO , STRUT. COMPLESSA ETC. - DIR T.P.A.	382,781	- 20,000			362,781	
FONDO PER LA RETRIBUZIONE DI RISULTATO PREST. INDIVIDUALE	263,558	- 8,000	2,763		258,321	
FONDO PER LA DIR. PROFESSIONI SANITARIE INFERMIERISTICHE, TECNICHE ETC..	28,747				28,747	
INDENNITA' ESCLUSIVITA' DIR. SANITARIA	162,083	5,000	1,843		168,926	
INDENNITA' INCARICO DIRETTORE DIPARTIMENTO	36,000				36,000	
ALTRE INDENNITA'	41,506				41,506	-
ONERI TRATTAMENTI PREVIDENZIALI INTEGRATIVI	736				736	
RISORSE AGGIUNTIVE - DIRIGENZA SPTA - al netto di oneri ed Irap					32,305	
INDENNITA' DI VACANZA CONTRATTUALE - DIRIGENZA SPTA TRIENNIO CCNL 2016 2018 competenza 2019 - al netto di oneri ed irap					10,474	
INDENNITA' DI VACANZA CONTRATTUALE - DIRIGENZA SPTA TRIENNIO CCNL 2019 2021 competenza 2019 - al netto di oneri ed irap					7,343	
ONERI SOCIALI - RISORSE AGGIUNTIVE - DIRIGENZA SPTA -					7,701	
ONERI SOCIALI - Indennità di vacanza contrattuale Triennio 2016 2018 competenza 2019 - DIRIGENZA SPTA					2,906	
ONERI SOCIALI - su stipendio tabellare, RIA, FONDI, Indennità esclusività, indennità incarico direttore dipartimento, Retribuzione 118, Altre indennità	716,210	95,000	10,427		821,637	
ONERI SOCIALI - Indennità di vacanza contrattuale Triennio 2019 2021 competenza 2019 - DIRIGENZA SPTA					2,033	
TOTALE COSTI DEL PERSONALE DIRIGENZA SPTA ESCLUSO ONERI SOCIALI ED IRAP	2,282,205	344,000	39,974		2,716,301	-
TOTALE ONERI SOCIALI - ESCLUSA IRAP	716,210	95,000	10,427		834,277	-
TOTALE COSTI DEL PERSONALE DIRIGENZA SPTA CON ONERI SOCIALI ESCLUSA IRAP	**2,999,151**	**439,000**	**50,401**		**3,551,314**	**-**
			IRAP RAR (Dir. SPTA)		2,746	
			IRAP Ind. Vac. Contrattuale Triennio 2016 2018 competenza 2019 (Dir. SPTA)		890	
			IRAP Ind. Vac. Contrattuale Triennio 2019 2021 competenza 2019 (Dir. SPTA)		624	
TOT. COSTO PERS. DIP. (Comp. + Dir. Med Vet. + Dir. SPTA)	**35,049,443**	**5,832,000**	**1,384,085**		**43,120,800**	**-**

	IRAP riferita al costo di COLONNA A	**IRAP riferita al costo di COLONNA W**	**IRAP riferita al costo di COLONNA Y**		**TOTALE IRAP riferita al costo di COLONNA D**	
TOTALE COMPLESSIVO IRAP SU PERSONALE DIPENDENTE	1,551,692	275,000	74,167		1,941,625	
DI CUI IRAP RAR					32,205	-
DI CUI IRAP INDENNITA' VACANZA CONTRATTUALE TRIENNIO 2019 2021 e 2016 2018 (Dirigenza)					8,561	-
DI CUI IRAP ELEMENTO PEREQUATIVO (AREA COMPARTO)					5,597	

RIS.C.R.A.

DI CUI ALTRE INDENNITA'

ALTRE INDENNITA' COMPARTO	Consuntivo	
DETTAGLIO DESCRIZIONE VOCI:		
Assegni familiari	49,837	
indennità trasferta e missione		
indennità mancato preavviso	31,343	
ferie non godute	4,219	
Cogendo straordinario art. 42	84,882	
accessorie personale in comando	25,712	
Totale altre Indennità	195,993	-

ALTRE INDENNITA' DIRIGENZA MEDICO/VETERINARIA	Consuntivo	
DETTAGLIO DESCRIZIONE VOCI:		
Assegni familiari	1,691	
indennità trasferta e missione		
indennità mancato preavviso	79,214	
ferie non godute	502	
Cogendo straordinario art. 42	15,163	
accessorie personale in comando	12,085	
Totale altre Indennità	108,655	-

ALTRE INDENNITA' DIRIGENZA SPTA	Consuntivo	
DETTAGLIO DESCRIZIONE VOCI:		
Assegni familiari		
indennità trasferta e missione		
indennità mancato preavviso		
accessorie personale in comando	41,506	
Totale altre Indennità	41,506	-

RL S.C.R.L.

DENOMINAZIONE	ATS DELLA VAL PADANA			
CODICE AZIENDA	327		ANNO	2019

GLI IMPORTI DEVONO ESSERE ESPRESSI IN EURO

PERIODO	Consuntivo

DI CUI MODELLO A - TEMPO DETERMINATO SANITARIO

	Consuntivo								PRECHIUSURA AL 31.12						
COSTO DEL PERSONALE COMPARTO	SPESA PERSONALE A TEMPO DETERMINATO (AL NETTO DELLA SPESA INDICATA NELLA COLONNA C) COLONNA A		SPESA PERSONALE A TEMPO DETERMINATO OGGETTO DI SPECIFICI FINANZIAMENTI COLONNA C		SPESA PERSONALE A TEMPO DETERMINATO AI SENSI DELLA DGR XI/164 del 29/5/2018 COLONNA X		SPESA COMPLESSIVA PERSONALE A TEMPO DETERMINATO - COLONNA E (Col A + Col C + Col X)		di cui SPESA PERSONALE A TEMPO DETERMINATO - "Colonna E" relativo ad "ASSENZE A VARIO TITOLO"	SPESA PERSONALE A TEMPO DETERMINATO (AL NETTO DELLA SPESA INDICATA NELLA COLONNA H) COLONNA F		SPESA PERSONALE A TEMPO DETERMINATO - OGGETTO DI SPECIFICI FINANZIAMENTI COLONNA H	SPESA PERSONALE A TEMPO DETERMINATO AI SENSI DELLA DGR XI/164 del 29/5/2018 COLONNA X	SPESA COMPLESSIVA PERSONALE A TEMPO DETERMINATO - COLONNA L (Col F + Col H + Col X)		di cui SPESA PERSONALE A TEMPO DETERMINATO "Colonna L" relativo ad "ASSENZE A VARIO TITOLO"
COMPETENZE FISSE COMPRENSIVE 13/MA	134,799				58,611		193,410		47,113					-		
RETRIBUZIONE INDIVIDUALE DI ANZIANITA'							-							-		
FONDO CONDIZIONI DI LAVORO E INCARICHI	11,866				4,633		16,499		5,454					-		
FONDO PREMIALITA' E FASCE	11,526				2,318		13,844		2,922					-		
ALTRE INDENNITA' (vedi prospetto di lavoro altre indennità)							-							-		
ONERI TRATTAMENTI PREVIDENZIALI INTEGRATIVI							-							-		
PRESTAZIONI ORARIE AGG.VE PERS. INFERMIERISTICO (L. 1/2002) - al netto degli oneri sociali ed Irap							-							-		
RISORSE AGGIUNTIVE - COMPARTO - al netto di oneri ed Irap	4,491				1,148		5,639		1,650					-		
INDENNITA' DI VACANZA CONTRATTUALE TRIENNIO 2019 2021 competenza 2019 - COMPARTO - al netto di oneri ed irap	671				295		966		237					-		
ELEMENTO PEREQUATIVO - CCNL 2016/2018 - ART. 78 - al netto di oneri sociali ed irap	1,311				570		1,881		456					-		
ONERI SOCIALI - RISORSE AGGIUNTIVE - COMPARTO -	1,141				292		1,433		419					-		
ONERI SOCIALI - Indennità di vacanza contrattuale Triennio 2019 2021 competenza 2019 - COMPARTO -	203				89		292		72					-		
ONERI SOCIALI - su competenze fisse, RIA, FONDI, Retribuzione 118, Altre indennità	51,794				19,874		71,668		17,447					-		
ONERI SOCIALI - PRESTAZIONI ORARIE AGG.VE PERS. INFERMIERISTICO (L. 1/2002)							-							-		
ONERI SOCIALI - ELEMENTO PEREQUATIVO - CCNL 2016/2018 - ART. 78	333				145		478		116					-		
TOTALE COSTI DEL PERSONALE COMPARTO ESCLUSO ONERI SOCIALI ED IRAP	164,664		-		67,575		232,239		57,832	-	-	-	-	-	-
TOTALE ONERI SOCIALI - ESCLUSA IRAP	53,471		-		20,400		73,871		18,054	-	-	-	-	-	-
TOTALE COSTI DEL PERSONALE COMPARTO CON ONERI SOCIALI ESCLUSA IRAP	**218,135**		-		**87,975**		**306,110**		**75,886**	-	-	-	-	-	-
IRAP RAR (comparto)	382				98		480		140					-	
IRAP Ind. Vac. Contrattuale Triennio 2019 2021 competenza 2019 (Comparto)	57				25		82		20					-	

	Consuntivo								PRECHIUSURA AL 31.12						
COSTO DEL PERSONALE DIRIGENZA MED. VET.	SPESA PERSONALE A TEMPO DETERMINATO (AL NETTO DELLA SPESA INDICATA NELLA COLONNA C) COLONNA A		SPESA PERSONALE A TEMPO DETERMINATO OGGETTO DI SPECIFICI FINANZIAMENTI COLONNA C		SPESA PERSONALE A TEMPO DETERMINATO AI SENSI DELLA DGR XI/164 del 29/5/2018 COLONNA X		SPESA COMPLESSIVA PERSONALE A TEMPO DETERMINATO - COLONNA E (Col A + Col C + Col X)		di cui SPESA PERSONALE A TEMPO DETERMINATO - "Colonna E" relativo ad "ASSENZE A VARIO TITOLO"	SPESA PERSONALE A TEMPO DETERMINATO (AL NETTO DELLA SPESA INDICATA NELLA COLONNA H) COLONNA F		SPESA PERSONALE A TEMPO DETERMINATO - OGGETTO DI SPECIFICI FINANZIAMENTI COLONNA H	SPESA PERSONALE A TEMPO DETERMINATO AI SENSI DELLA DGR XI/164 del 29/5/2018 COLONNA X	SPESA COMPLESSIVA PERSONALE A TEMPO DETERMINATO - COLONNA L (Col F + Col H + Col X)		di cui SPESA PERSONALE A TEMPO DETERMINATO "Colonna L" relativo ad "ASSENZE A VARIO TITOLO"
STIPENDIO TABELLARE COMPRENSIVO 13/MA	289,782						289,782		83,478					-	
RETRIBUZIONE INDIVIDUALE DI ANZIANITA'							-							-	
FONDO TRATTAMENTO ACCESSORIO CONDIZIONI LAVORO	4,667						4,667		1,113					-	
FONDO IND. SPECIFICITA' MED., RET. POS., STRUTT. COMPLESSA ETC.	56,930						56,930		16,247					-	
FONDO PER LA RETRIBUZIONE DI RISULTATO PREST. INDIVIDUALE	31,168						31,168		11,004					-	
INDENNITA' ESCLUSIVITA'	17,015						17,015		4,839					-	
INDENNITA' INCARICO DIRETTORE DIPARTIMENTO							-							-	
ALTRE INDENNITA'							-							-	
ONERI TRATTAMENTI PREVIDENZIALI INTEGRATIVI							-							-	
RISORSE AGGIUNTIVE - DIRIGENZA MEDICA VET. - al netto di oneri ed Irap	2,914						2,914		940					-	
INDENNITA' DI VACANZA CONTRATTUALE - DIRIGENZA MEDICA VET. TRIENNIO CCNL 2016 2018 competenza 2019 - al netto di oneri ed irap							-							-	
INDENNITA' DI VACANZA CONTRATTUALE - DIRIGENZA MEDICA VET. TRIENNIO CCNL 2019 2021 competenza 2019 - al netto di oneri ed irap	3,361						3,361		975					-	
ONERI SOCIALI - RISORSE AGGIUNTIVE - DIRIGENZA MEDICA VET. -	740						740		239					-	
ONERI SOCIALI - Indennità di vacanza contrattuale Triennio 2016 2018 competenza 2019 - DIRIGENZA MEDICA VET. -							-							-	
ONERI SOCIALI - su stipendio tabellare, RIA, FONDI, Indennità esclusività, indennità incarico direttore dipartimento, Retribuzione 118, Altre indennità	123,064						123,064		35,785					-	
ONERI SOCIALI - Indennità di vacanza contrattuale Triennio 2019 2021 competenza 2019 - DIRIGENZA MEDICA VET. -	1,012						1,012		293					-	
TOTALE COSTI DEL PERSONALE DIRIGENZA MEDICA VET. ESCLUSO ONERI SOCIALI ED IRAP	405,837		-		-		405,837		118,596	-	-	-	-	-	-

FSC - BIT

TOTALE ONERI SOCIALI - ESCLUSA IRAP	124,816		-		-		124,816		36,317		-	-	-	-	-	-
TOTALE COSTI DEL PERSONALE DIRIGENZA MEDICA VET. CON ONERI SOCIALI ESCLUSA IRAP	**530,653**		-		-		**530,653**		**154,913**		-	-	-	-	-	-
IRAP RAR (Dir. Med Vet.)							-								-	
IRAP Ind. Vac. Contrattuale Triennio 2016 2018 competenza 2019 (Dir. Med Vet.)							-								-	
IRAP Ind. Vac. Contrattuale Triennio 2019 2021 competenza 2019 (Dir. Med Vet.)	13						13								-	
COSTO DEL PERSONALE DIRIGENZA SANIT. PROF.LE TECNICA AMM.VA	**SPESA PERSONALE A TEMPO DETERMINATO (AL NETTO DELLA SPESA INDICATA NELLA COLONNA C)** **COLONNA A**		**SPESA PERSONALE A TEMPO DETERMINATO OGGETTO DI SPECIFICI FINANZIAMENTI** **COLONNA C**		**SPESA PERSONALE A TEMPO DETERMINATO AI SENSI DELLA DGR XI/164 del 29/5/2018** **COLONNA X**		**SPESA COMPLESSIVA PERSONALE A TEMPO DETERMINATO -** **COLONNA E** **(Col A + Col C + Col X)**		**di cui SPESA PERSONALE A TEMPO DETERMINATO - "Colonna E" relativo ad "ASSENZE A VARIO TITOLO"**		**SPESA PERSONALE A TEMPO DETERMINATO (AL NETTO DELLA SPESA INDICATA NELLA COLONNA H)** **COLONNA F**		**SPESA PERSONALE A TEMPO DETERMINATO - OGGETTO DI SPECIFICI FINANZIAMENTI** **COLONNA H**	**SPESA PERSONALE A TEMPO DETERMINATO AI SENSI DELLA DGR XI/164 del 29/5/2018** **COLONNA X**	**SPESA COMPLESSIVA PERSONALE A TEMPO DETERMINATO -** **COLONNA L (Col F + Col H + Col X)**	**di cui SPESA PERSONALE A TEMPO DETERMINATO "Colonna L" relativo ad "ASSENZE A VARIO TITOLO"**
STIPENDIO TABELLARE COMPRENSIVO 13/MA	176,634						176,634		10,996						-	
RETRIBUZIONE INDIVIDUALE DI ANZIANITA'	868						868								-	
FONDO TRATTAMENTO ACCESSORIO CONDIZIONI LAVORO	4,584						4,584								-	
FONDO RETRIBUZIONE POSIZIONE LAVORO , STRUTT. COMPLESSA ETC. - DIR.SANITARIA							-								-	
FONDO RETRIBUZIONE POSIZIONE LAVORO , STRUT. COMPLESSA ETC. - DIR T.P.A.	2,641						2,641		76						-	
FONDO PER LA RETRIBUZIONE DI RISULTATO PREST. INDIVIDUALE	20,906						20,906		778						-	
FONDO PER LA DIR. PROFESSIONI SANITARIE INFERMIERISTICHE, TECNICHE ETC..							-								-	
INDENNITA' ESCLUSIVITA' DIR. SANITARIA	1,281						1,281		427						-	
INDENNITA' INCARICO DIRETTORE DIPARTIMENTO							-								-	
ALTRE INDENNITA'							-								-	
ONERI TRATTAMENTI PREVIDENZIALI INTEGRATIVI							-								-	
RISORSE AGGIUNTIVE - DIRIGENZA SPTA - al netto di oneri ed Irap	3,750						3,750		250						-	
INDENNITA' DI VACANZA CONTRATTUALE - DIRIGENZA SPTA TRIENNIO CCNL 2016 2018 competenza 2019 - al netto di oneri ed irap							-								-	
INDENNITA' DI VACANZA CONTRATTUALE - DIRIGENZA SPTA TRIENNIO CCNL 2019 2021 competenza 2019 - al netto di oneri ed irap	2,160						2,160		158						-	
ONERI SOCIALI - RISORSE AGGIUNTIVE - DIRIGENZA SPTA -	905						905		64						-	
ONERI SOCIALI - Indennità di vacanza contrattuale Triennio 2016 2018 competenza 2019 - DIRIGENZA SPTA	313						313								-	
ONERI SOCIALI - su stipendio tabellare, RIA, FONDI, Indennità esclusività, indennità incarico direttore dipartimento, Retribuzione 118, Altre indennità	59,750						59,750		3,835						-	
ONERI SOCIALI - Indennità di vacanza contrattuale Triennio 2019 2021 competenza 2019 - DIRIGENZA SPTA	313						313		48						-	
TOTALE COSTI DEL PERSONALE DIRIGENZA SPTA ESCLUSO ONERI SOCIALI ED IRAP	212,824		-		-		212,824		12,685		-	-	-	-	-	-
TOTALE ONERI SOCIALI - ESCLUSA IRAP	61,281		-		-		61,281		3,947		-	-	-	-	-	-
TOTALE COSTI DEL PERSONALE DIRIGENZA SPTA CON ONERI SOCIALI ESCLUSA IRAP	**274,105**		-		-		**274,105**		16,632		-	-	-	-	-	-
IRAP RAR (Dir. SPTA)	319						319		21						-	
IRAP Ind. Vac. Contrattuale Triennio 2016 2018 competenza 2019 (Dir. SPTA)	92						92								-	
IRAP Ind. Vac. Contrattuale Triennio 2019 2021 competenza 2019 (Dir. SPTA)	92						92		13						-	
TOT. COSTO PERS. DIP. (Comp. + Dir. Med Vet. + Dir. SPTA)	**1,022,893**		-		**87,975**		**1,110,868**		**247,431**		-	-	-	-	-	-

TOTALE COMPLESSIVO IRAP SU PERSONALE DIPENDENTE	33,413				5,679		39,092		5,866							
DI CUI IRAP RAR	701		-		98		799		161		-	-	-	-	-	-
DI CUI IRAP INDENNITA' VACANZA CONTRATTUALE TRIENNIO 2019 2021 e 2016 2018 (Dirigenza)	254		-		25		279		33		-	-	-	-	-	-
DI CUI IRAP ELEMENTO PEREQUATIVO (AREA COMPARTO)	111				48		159		39			-				

	BILANCIO PREVENTIVO	**CONSUNTIVO**	
COSTO PERSONALE UNIVERSITARIO	0		

RICORBIA

DI CUI ALTRE INDENNITA'

ALTRE INDENNITA' COMPARTO	Consuntivo	
DETTAGLIO DESCRIZIONE VOCI:		
Assegni familiari		
indennità trasferta e missione		
indennità mancato preavviso		
Totale altre Indennità	-	-
squadratura con MODELLO A TD	-	-

ALTRE INDENNITA' DIRIGENZA MEDICO/VETERINARIA	Consuntivo	
DETTAGLIO DESCRIZIONE VOCI:		
Assegni familiari		
indennità trasferta e missione		
indennità mancato preavviso		
Totale altre Indennità	-	-
squadratura con MODELLO A TD	-	-

ALTRE INDENNITA' DIRIGENZA SPTA	Consuntivo	
DETTAGLIO DESCRIZIONE VOCI:		
Assegni familiari		
indennità trasferta e missione		
indennità mancato preavviso		
Totale altre Indennità	-	-
squadratura con MODELLO A TD	-	-

RL S.C.R.L.

DENOMINAZIONE	ATS DELLA VAL PADANA					
CODICE AZIENDA	327			PERIODO	Consuntivo	ATS SOCIALE
				ANNO	2019	

GLI IMPORTI DEVONO ESSERE ESPRESSI IN EURO

	Consuntivo					
COSTO DEL PERSONALE COMPARTO	**COLONNA A**	**COLONNA W**	**COLONNA Y**		**SPESA COMPLESSIVA COLONNA D**	
COMPETENZE FISSE COMPRENSIVE 13/MA					-	
RETRIBUZIONE INDIVIDUALE DI ANZIANITA'					-	
FONDO CONDIZIONI DI LAVORO E INCARICHI					-	
FONDO PREMIALITA' E FASCE					-	
ALTRE INDENNITA' (vedi prospetto di lavoro altre indennità)	-				-	-
ONERI TRATTAMENTI PREVIDENZIALI INTEGRATIVI					-	
PRESTAZIONI ORARIE AGG.VE PERS. INFERMIERISTICO (L. 1/2002) - al netto degli oneri sociali ed Irap					-	
RISORSE AGGIUNTIVE - COMPARTO - al netto di oneri ed Irap						
INDENNITA' DI VACANZA CONTRATTUALE TRIENNIO 2019 2021 competenza 2019 - COMPARTO - al netto di oneri ed irap						
ELEMENTO PEREQUATIVO - CCNL 2016/2018 - ART. 78 - al netto di oneri sociali ed irap					-	
ONERI SOCIALI - RISORSE AGGIUNTIVE - COMPARTO -						
ONERI SOCIALI - Indennità di vacanza contrattuale Triennio 2019 2021 competenza 2019 - COMPARTO -						
ONERI SOCIALI - su competenze fisse, RIA, FONDI, Retribuzione 118, Altre indennità					-	
ONERI SOCIALI - PRESTAZIONI ORARIE AGG.VE PERS. INFERMIERISTICO (L. 1/2002)					-	
ONERI SOCIALI - ELEMENTO PEREQUATIVO - CCNL 2016/2018 - ART. 78					-	
TOTALE COSTI DEL PERSONALE COMPARTO ESCLUSO ONERI SOCIALI ED IRAP	-	-	-		-	-
TOTALE ONERI SOCIALI - ESCLUSA IRAP	-	-	-		-	-
TOTALE COSTI DEL PERSONALE COMPARTO CON ONERI SOCIALI ESCLUSA IRAP	-	-	-		-	-
			IRAP RAR (comparto)			
			IRAP Ind. Vac. Contrattuale Triennio 2019 2021 competenza 2019 (Comparto)			

	Consuntivo					
COSTO DEL PERSONALE DIRIGENZA MED. VET.	**COLONNA A**	**COLONNA W**	**COLONNA Y**		**SPESA COMPLESSIVA COLONNA D**	
STIPENDIO TABELLARE COMPRENSIVO 13/MA					-	
RETRIBUZIONE INDIVIDUALE DI ANZIANITA'					-	
FONDO TRATTAMENTO ACCESSORIO CONDIZIONI LAVORO					-	
FONDO IND. SPECIFICITA' MED., RET. POS., STRUTT. COMPLESSA ETC.					-	
FONDO PER LA RETRIBUZIONE DI RISULTATO PREST. INDIVIDUALE					-	
INDENNITA' ESCLUSIVITA'					-	
INDENNITA' INCARICO DIRETTORE DIPARTIMENTO					-	
ALTRE INDENNITA'	-				-	-
ONERI TRATTAMENTI PREVIDENZIALI INTEGRATIVI					-	
RISORSE AGGIUNTIVE - DIRIGENZA MEDICA VET. - al netto di oneri ed Irap						
INDENNITA' DI VACANZA CONTRATTUALE - DIRIGENZA MEDICA VET. TRIENNIO CCNL 2016 2018 competenza 2019 - al netto di oneri ed irap						
INDENNITA' DI VACANZA CONTRATTUALE - DIRIGENZA MEDICA VET. TRIENNIO CCNL 2019 2021 competenza 2019 - al netto di oneri ed irap						
ONERI SOCIALI - RISORSE AGGIUNTIVE - DIRIGENZA MEDICA VET. -						
ONERI SOCIALI - Indennità di vacanza contrattuale Triennio 2016 2018 competenza 2019 - DIRIGENZA MEDICA VET. -						
ONERI SOCIALI - su stipendio tabellare, RIA, FONDI, Indennità esclusività, indennità incarico direttore dipartimento, Retribuzione 118, Altre indennità					-	
ONERI SOCIALI - Indennità di vacanza contrattuale Triennio 2019 2021 competenza 2019 - DIRIGENZA MEDICA VET. -						
TOTALE COSTI DEL PERSONALE DIRIGENZA MEDICA VET. ESCLUSO ONERI SOCIALI ED IRAP	-	-	-		-	-
TOTALE ONERI SOCIALI - ESCLUSA IRAP	-	-	-		-	-
TOTALE COSTI DEL PERSONALE DIRIGENZA MEDICA VET. CON ONERI SOCIALI ESCLUSA IRAP	-	-	-		-	-
			IRAP RAR (Dir. Med Vet.)			
			IRAP Ind. Vac. Contrattuale Triennio 2016 2018 competenza 2019 (Dir. Med Vet.)			

R.S.C.R. S.p.A.

			IRAP Ind. Vac. Contrattuale Triennio 2019 2021 competenza 2019 (Dir. Med Vet.)			
COSTO DEL PERSONALE DIRIGENZA SANIT. PROF.LE TECNICA AMM.VA	**COLONNA A**	**COLONNA W**	**COLONNA Y**		**SPESA COMPLESSIVA COLONNA D**	
STIPENDIO TABELLARE COMPRENSIVO 13/MA					-	
RETRIBUZIONE INDIVIDUALE DI ANZIANITA'					-	
FONDO TRATTAMENTO ACCESSORIO CONDIZIONI LAVORO					-	
FONDO RETRIBUZIONE POSIZIONE LAVORO , STRUTT. COMPLESSA ETC. - DIR SANITARIA					-	
FONDO RETRIBUZIONE POSIZIONE LAVORO , STRUT. COMPLESSA ETC. - DIR T.P.A.					-	
FONDO PER LA RETRIBUZIONE DI RISULTATO PREST. INDIVIDUALE					-	
FONDO PER LA DIR. PROFESSIONI SANITARIE INFERMIERISTICHE, TECNICHE ETC..					-	
INDENNITA' ESCLUSIVITA' DIR. SANITARIA					-	
INDENNITA' INCARICO DIRETTORE DIPARTIMENTO					-	
ALTRE INDENNITA'	-				-	-
ONERI TRATTAMENTI PREVIDENZIALI INTEGRATIVI					-	
RISORSE AGGIUNTIVE - DIRIGENZA SPTA - al netto di oneri ed Irap						
INDENNITA' DI VACANZA CONTRATTUALE - DIRIGENZA SPTA TRIENNIO CCNL 2016 2018 competenza 2019 - al netto di oneri ed irap						
INDENNITA' DI VACANZA CONTRATTUALE - DIRIGENZA SPTA TRIENNIO CCNL 2019 2021 competenza 2019 - al netto di oneri ed irap						
ONERI SOCIALI - RISORSE AGGIUNTIVE - DIRIGENZA SPTA -						
ONERI SOCIALI - Indennità di vacanza contrattuale Triennio 2016 2018 competenza 2019 - DIRIGENZA SPTA						
ONERI SOCIALI - su stipendio tabellare, RIA, FONDI, Indennità esclusività, indennità incarico direttore dipartimento, Retribuzione 118, Altre indennità					-	
ONERI SOCIALI - Indennità di vacanza contrattuale Triennio 2019 2021 competenza 2019 - DIRIGENZA SPTA						
TOTALE COSTI DEL PERSONALE DIRIGENZA SPTA ESCLUSO ONERI SOCIALI ED IRAP	-	-	-		-	-
TOTALE ONERI SOCIALI - ESCLUSA IRAP	-	-	-		-	-
TOTALE COSTI DEL PERSONALE DIRIGENZA SPTA CON ONERI SOCIALI ESCLUSA IRAP	-	-	-		-	-
			IRAP RAR (Dir. SPTA)			
			IRAP Ind. Vac. Contrattuale Triennio 2016 2018 competenza 2019 (Dir. SPTA)			
			IRAP Ind. Vac. Contrattuale Triennio 2019 2021 competenza 2019 (Dir. SPTA)			
TOT. COSTO PERS. DIP. (Comp. + Dir. Med Vet. + Dir. SPTA)	-	-	-		-	-

	IRAP riferita al costo di COLONNA A	**IRAP riferita al costo di COLONNA W**	**IRAP riferita al costo di COLONNA Y**		**TOTALE IRAP riferita al costo di COLONNA D**	
TOTALE COMPLESSIVO IRAP SU PERSONALE DIPENDENTE						
DI CUI IRAP RAR					-	-
DI CUI IRAP INDENNITA' VACANZA CONTRATTUALE TRIENNIO 2019 2021 e 2016 2018 (Dirigenza)					-	-
DI CUI IRAP ELEMENTO PEREQUATIVO (AREA COMPARTO)						

RLS.C.R.I.P.A

DI CUI ALTRE INDENNITA'

ALTRE INDENNITA' COMPARTO	Consuntivo	
DETTAGLIO DESCRIZIONE VOCI:		
Assegni familiari		
indennità trasferta e missione		
indennità mancato preavviso		
Totale altre Indennità	-	-

ALTRE INDENNITA' DIRIGENZA MEDICO/VETERINARIA	Consuntivo	
DETTAGLIO DESCRIZIONE VOCI:		
Assegni familiari		
indennità trasferta e missione		
indennità mancato preavviso		
Totale altre Indennità	-	-

ALTRE INDENNITA' DIRIGENZA SPTA	Consuntivo	
DETTAGLIO DESCRIZIONE VOCI:		
Assegni familiari		
indennità trasferta e missione		
indennità mancato preavviso		
Totale altre Indennità	-	-

RLS.C.R.L.B.

Dati sull'occupazione al 31.12.2019									
PERSONALE DIPENDENTE (*) (Conto Annuale)									
	T1				T12	T12	T13	T14	T14
Tipologia di personale	Personale al 31/12/2018	di cui Personale Part Time al 31/12/2018	Personale al 31/12/2019	di cui Personale Part Time al 31/12/2019	Numero Mensilità	Totale spese a carattere stipendiale	Totale Spese Accessorie	Totale spese a carattere stipendiale tempo determinato	Totale Spese Accessorie tempo determinato
RUOLO SANITARIO	**412**	**28**	**402**	**28**	**4624.7**	**14896343**	**9614695**	**623776**	**162849**
Dirigenza	**189**	**6**	**183**	**5**	**2156.16**	**8782325**	**8406466**	**418465**	**135921**
- Medico-Veterinaria	173	6	169	5	1975.93	8158415	7846748	296887	108950
- Sanitaria	16		14		180.23	623910	559718	121578	26971
Comparto	**223**	**22**	**219**	**23**	**2468.54**	**6114018**	**1208229**	**205311**	**26928**
- Categoria Ds	78	7	72	7	882.78	2308348	548668		
- Categoria D	145	15	147	16	1585.76	3805670	659561	205311	26928
- Categoria C									
- Categoria Bs									
RUOLO PROFESSIONALE	**3**	**0**	**3**	**0**	**33.96**	**125877**	**101918**	**98**	**3**
Dirigenza	**3**	**0**	**3**	**0**	**33.96**	**125877**	**101918**	**98**	**3**
Livello dirigenziale	3		3		33.96	125877	101918	98	3
Comparto	**0**	**0**	**0**	**0**	**0**	**0**	**0**	**0**	**0**
- Categoria D									
RUOLO TECNICO	**61**	**5**	**60**	**3**	**729.44**	**1618782**	**353556**	**0**	**0**
Dirigenza	**4**	**0**	**4**	**0**	**48**	**180060**	**149221**	**0**	**0**
Livello dirigenziale	4		4		48	180060	149221		
Comparto	**57**	**5**	**56**	**3**	**681.44**	**1438722**	**204335**	**0**	**0**
- Categoria Ds	2		2		24	60655	6264		
- Categoria D	22		22		260.42	603020	116356		
- Categoria C	14	2	12	2	157.58	328277	33719		
- Categoria Bs	7	1	7		88.38	169105	21996		
- Categoria B	12	2	13	1	151.06	277665	26000		
- Categoria A									
RUOLO AMMINISTRATIVO	**195**	**46**	**191**	**39**	**2199.61**	**4930977**	**898734**	**55594**	**8580**
Dirigenza	**10**	**0**	**11**	**0**	**134.46**	**449116**	**313656**	**55594**	**8580**
Livello dirigenziale	10		11		134.46	449116	313656	55594	8580
Comparto	**185**	**46**	**180**	**39**	**2065.15**	**4481861**	**585078**	**0**	**0**
- Categoria Ds	8	1	7		88.49	226531	70773		
- Categoria D	47	6	49	7	561.06	1314928	221337		
- Categoria C	107	35	103	29	1163.67	2470955	248848		
- Categoria Bs	10	3	9	3	109.82	208112	18978		
- Categoria B	13	1	12		142.11	261335	25142		
- Categoria A									
TOTALE	**671**	**79**	**656**	**70**	**7587.71**	**21571979**	**10968903**	**679468**	**171432**

(*) E' necessario comprendere anche il personale dipendente dell'area del comparto e delle dirigenze a tempo determinato che però è rilevato nella Tabella 2 del conto annuale con diverso criterio (uomini - anno)

Dati sull'occupazione al 31.12.2019				
PERSONALE DIPENDENTE (Conto Annuale)				
	T1A	T1C	T1A	T1C
Tipologia di personale	Personale in comando al 31/12/2018 ad altri enti	Personale in comando al 31/12/2018 da altri enti	Personale in comando al 31/12/2019 ad altri enti	Personale in comando al 31/12/2019 da altri enti
RUOLO SANITARIO	**2**	**1**	**1**	**4**
Dirigenza	**1**	**0**	**1**	**1**
- Medico - veterinaria	1		1	1
- Sanitaria				
Comparto	**1**	**1**	**0**	**3**
- Categoria Ds		1		1
- Categoria D	1			2
- Categoria C				
- Categoria Bs				
RUOLO PROFESSIONALE	**0**	**0**	**0**	**0**
Dirigenza	**0**	**0**	**0**	**0**
Livello dirigenziale				
Comparto	**0**	**0**	**0**	**0**
- Categoria D				
RUOLO TECNICO	**0**	**0**	**0**	**0**
Dirigenza	**0**	**0**	**0**	**0**
Livello dirigenziale				
Comparto	**0**	**0**	**0**	**0**
- Categoria Ds				
- Categoria D				
- Categoria C				
- Categoria Bs				
- Categoria B				
- Categoria A				
RUOLO AMMINISTRATIVO	**2**	**2**	**1**	**4**
Dirigenza	**0**	**1**	**1**	**1**
Livello dirigenziale		1	1	1
Comparto	**2**	**1**	**0**	**3**
- Categoria Ds				1
- Categoria D	1	1		2
- Categoria C	1			
- Categoria Bs				
- Categoria B				
- Categoria A				
TOTALE	**4**	**3**	**2**	**8**

R.L.S.C.R.I.B.A.

PERSONALE UNIVERSITARIO (**) - Conto Annuale T1B				
Tipologia di personale	Personale al 31/12/2018	di cui Personale Part Time al 31/12/2018	Personale al 31/12/2019	di cui Personale Part Time al 31/12/2019
RUOLO SANITARIO	0	0	0	0
Dirigenza				
Comparto				
RUOLO PROFESSIONALE	0	0	0	0
Dirigenza				
Comparto				
RUOLO TECNICO	0	0	0	0
Dirigenza				
Comparto				
RUOLO AMMINISTRATIVO	0	0	0	0
Dirigenza				
Comparto				
TOTALE	0	0	0	0

(**) Personale dipendente a tempo indeterminato + tempo determinato

PERSONALE CON ALTRO CONTRATTO - FORMAZIONE E LAVORO (Conto Annuale T2)		
Tipologia di personale	uomini-anno anno 2018	uomini-anno anno 2019
RUOLO SANITARIO	0	0
Dirigenza	0	0
- Medico-Veterinaria		
- Sanitaria non medica		
Comparto		
RUOLO PROFESSIONALE	0	0
Dirigenza		
Comparto		
RUOLO TECNICO	0	0
Dirigenza		
Comparto		
RUOLO AMMINISTRATIVO	0	0
Dirigenza		
Comparto		
TOTALE	0	0

R.L. S.C.R.I.B.A.

PERSONALE CON ALTRO CONTRATTO - CONTRATTO DI SOMMINISTRAZIONE (Conto Annuale T2)		
Tipologia di personale	**uomini-anno anno 2018**	**uomini-anno anno 2019**
RUOLO SANITARIO	**0.33**	**0**
Dirigenza	**0**	**0**
- Medico-Veterinaria		
- Sanitaria non medica		
Comparto	**0.33**	
RUOLO PROFESSIONALE	**0**	**0**
Dirigenza		
Comparto		
RUOLO TECNICO	**0**	**0**
Dirigenza		
Comparto		
RUOLO AMMINISTRATIVO	**0**	**1.75**
Dirigenza		
Comparto		**1.75**
TOTALE	**0.33**	**1.75**

PERSONALE CON ALTRO CONTRATTO - LSU (Conto Annuale T2)		
Tipologia di personale	**uomini-anno anno 2018**	**uomini-anno anno 2019**
RUOLO SANITARIO	**0**	**0**
Dirigenza	**0**	**0**
- Medico-Veterinaria		
- Sanitaria non medica		
Comparto		
RUOLO PROFESSIONALE	**0**	**0**
Dirigenza		
Comparto		
RUOLO TECNICO	**0**	**0**
Dirigenza		
Comparto		
RUOLO AMMINISTRATIVO	**0**	**0**
Dirigenza		
Comparto		
TOTALE	**0**	**0**

PERSONALE IN CONVENZIONE (FLS .12 quadro E per la medicina generale, quadro F per la pediatria FLS.21 quadro F per la guardia medica - continuità assistenziale)		
Tipologia di personale	**Personale al 31/12/2018**	**Personale al 31/12/2019**
MEDICINA DI BASE	**716**	**744**
MMG	487	501
PLS	78	79
Continuità assistenziale	151	164
Altro		

A.S.P. I.B.A.

	IMPORTO FONDO AL 31/12/2010	IMPORTO FONDO AL 31/12/2018	IMPORTO FONDO AL 01/01/2019	PERSONALE PRESENTE AL 01/01/2019 (***)	PERSONALE ASSUNTO NELL'ANNO 2019 (***)	PERSONALE CESSATO NELL'ANNO 2019 (***)	PERSONALE PRESENTE AL 31/12/2019	IMPORTO FONDO AL 31/12/2019	VARIAZIONE FONDO ANNO 2019 VS FONDO ANNO 2018	VARIAZIONE FONDO ANNO 2019 VS FONDO INIZIALE ANNO 2019
	(1)	(2)	(3)	(4)	(5)	(6)	(7)	(8)	(9)=(8)-(2)	(10)=(8)-(3)
MEDICI VETERINARI		**5,984,772**	**5,984,772**	**165**	**23**	**21**	**167**	**6,156,519**	**171,747**	**171,747**
- Fondo specificità medica, retribuzione di posizione, equiparazione, specifico trattamento		4,110,161	4,110,161					4,156,097	45,936	45,936
- Fondo trattamento accessorio condizioni di lavoro		458,319	458,319					554,068	95,749	95,749
- Fondo retribuzione di risultato e qualità prestazioni individuale		1,416,292	1,416,292					1,446,354	30,062	30,062
DIRIGENTI NON MEDICI SPTA		**923,033**	**923,033**	**28**	**3**	**5**	**26**	**939,002**	**15,969**	**15,969**
- Fondo specificità medica, retribuzione di posizione, equiparazione, specifico trattamento		614,634	637,634					641,855	27,221	4,221
- Fondo trattamento accessorio condizioni di lavoro		40,178	17,178					26,163	-14,015	8,985
- Fondo retribuzione di risultato e qualità prestazioni individuale		268,221	268,221					270,984	2,763	2,763
PERSONALE NON DIRIGENTE		**3,217,977**	**3,274,054**	**459**	**20**	**35**	**444**	**3,274,054**	**56,077**	**0**
- Fondo condizioni di lavoro e incarichi art. 80 CCNL 21 maggio 2018		1,096,278	1,141,414					1,141,414	45,136	0
- Fondo premialità e fasce art. 81 CCNL 21 maggio 2018		2,121,699	2,132,640					2,132,640	10,941	0
TOTALE		**10,125,782**	**10,181,859**	**652**	**46**	**61**	**637**	**10,369,575**	**243,793**	**187,716**

(***) Il personale da indicare è riferito al solo personale con rapporto di lavoro a tempo indeterminato

FIRMATO DIGITALMENTE

All 1) RICOVERI

327	ATS DELLA VAL PADANA		Consuntivo 2019

valori in €

a	b	c	d	e=(b-c)	f	g=(c-d-f)	h	i=(d-h)
Esercizio	Prestazioni (STP) onere 9 Ricoveri (€)	Fatturato alla Prefettura (Ricoveri) (€)	Riscosso dalla Prefettura (Ricoveri) (€)	Scostamento Prestazioni Ricovero erogate e Fatturato (€)	Valore dei Ricoveri Stralciati dalla Prefettura (€)	Scostamento Fatturato e Riscosso (€)	Rimborsi effettuati all'ATS (€)	Residuo debito verso ATS (€)
2000	2,000	0	0	2,000	0	0	0	0
2001	0	0	0	0	0	0	0	0
2002	3,000	0	0	3,000	0	0	0	0
2003	1,000	0	0	1,000	0	0	0	0
2004	12,780	8,000	8,000	4,780	0	0	7,670	330
2005	93,220	66,000	62,790	27,220	3,000	210	62,790	0
2006	97,820	70,000	69,930	27,820	0	70	51,890	18,040
2007	133,280	130,000	127,000	3,280	0	3,000	69,410	57,590
2008	75,240	68,000	68,000	7,240	0	0	57,820	10,180
2009	91,940	82,190	82,000	9,750	0	190	74,370	7,630
2010	80,920	91,980	91,980	-11,060	0	0	37,230	54,750
2011	83,020	93,590	94,000	-10,570	0	-410	36,750	57,250
2012	27,730	30,010	19,000	-2,280	0	11,010	0	19,000
2013	22,550	20,500	16,000	2,050	0	4,500	7,180	8,820
2014	80,600	34,840	35,000	45,760	0	-160	0	35,000
2015	28,640	7,350	7,000	21,290	0	350	0	7,000
2016	58,000	5,000	5,000	53,000		0	0	5,000
2017				0		0		0
2018				0		0		0
2019				0		0		0
Totale	**891,740**	**707,460**	**685,700**	**184,280**	**3,000**	**18,760**	**405,110**	**280,590**

F.to Il Responsabile Economico Finanziario ai sensi D.Lsg. 39/93

R.L. C.R.I.B.A.

All 1) AMBULATORIALE

327	ATS DELLA VAL PADANA	Consuntivo 2019

valori in €

a	b	c	d	e=(b-c)	f	g=(c-d-f)	h	i=(d-h)
Esercizio	Prestazioni (STP) onere 9 Ambulatoriale (€)	Fatturato alla Prefettura (Ambulatoriale) (€)	Riscosso dalla Prefettura (Ambulatoriale) (€)	Scostamento Prestazioni Ambulatoriali erogate e Fatturato (€)	Valore delle prestazioni Ambulatoriali Stralciati dalla Prefettura (€)	Scostamento Fatturato e Riscosso (€)	Rimborsi effettuati all'ATS (€)	Residuo debito verso ATS (€)
2000	0	0	0	0		0	0	0
2001	0	0	0	0		0	0	0
2002	1000	0	0	1000		0	0	0
2003	1000	0	0	1000		0	0	0
2004	220	0	0	220		0	0	0
2005	9170	0	0	9170		0	0	0
2006	8290	360	320	7930		40	0	320
2007	16400	17000	17000	-600		0	0	17000
2008	17690	10000	10000	7690		0	0	10000
2009	14560	9000	9000	5560		0	0	9000
2010	16310	12000	12000	4310		0	0	12000
2011	20180	12000	12000	8180		0	0	12000
2012	15430	15000	15000	430		0	0	15000
2013	12970	12000	7000	970		5000	0	7000
2014	10470	6000	4000	4470		2000	1000	3000
2015	11800	0	0	11800		0	0	0
2016	19000	1000	0	18000		1000		0
2017				0		0		0
2018				0		0		0
2019				0		0		0
Totale	**174490**	**94360**	**86320**	**80130**	**0**	**8040**	**1000**	**85320**

F.to Il Responsabile Economico Finanziario ai sensi D.Lgs. 39/93

P.U.C.R.I.B.A.

ALL 2) FARMACEUTICA

327	ATS DELLA VAL PADANA	Consuntivo 2019

valori in €

a	b	c	d	e=(b-c)	f	g=(c-d-f)
Esercizio	Prestazioni (STP) onere 9 Farmaceutica (€)	Fatturato alla Prefettura (Farmaceutica) (€)	Riscosso dalla Prefettura (Farmaceutica) (€)	Scostamento Prestazioni Farmaceutica erogate e Fatturato (€)	Valore delle prestazioni Farmaceutiche Stralciati dalla Prefettura (€)	Scostamento Fatturato e Riscosso (€)
2000	0	0	0	0	0	0
2001	5990	990	0	5000	0	990
2002	7790	4790	0	3000	0	4790
2003	6840	5840	0	1000	0	5840
2004	8990	2990	0	6000	0	2990
2005	8200	1680	0	6520	0	1680
2006	16820	7820	0	9000	0	7820
2007	19460	0	0	19460	0	0
2008	13550	5550	0	8000	0	5550
2009	11040	6040	0	5000	0	6040
2010	20900	19900	0	1000	0	19900
2011	13730	10730	0	3000	0	10730
2012	22230	13220	0	9010	0	13220
2013	15410	15410	0	0	11000	4410
2014	13720	13720	0	0	11000	2720
2015	9000	0		9000	0	0
2016	17000	0		17000		0
2017				0		0
2018				0		0
2019				0		0
Totale	**210670**	**108680**	**0**	**101990**	**22000**	**86680**

F.to Il Responsabile Economico Finanziario ai sensi D.Lgs. 39/93

RISERVATA

ALL3) RAPPORTI CON REGIONE

327	ATS DELLA VAL PADANA	Consuntivo 2019

valori in €

a	b	c	d	e	f
Esercizio	Rimborsi ricevuti da privati (€)	Rimborsi ricevuti da pubblici (€)	Debiti della ATS vs/Regione per rimborsi ricevuti da privati (€)	Debiti della ATS vs/Regione per rimborsi ricevuti da pubblici (€)	Debiti della ATS vs/Regione per rimborsi ricevuti da Prefettura su prestazioni Farmaceutiche (€)
2000	0	25430	0	0	
2001	0	257790	0	0	
2002	0	288910	0	0	
2003	0	175740	0	0	
2004	7670	225200	0	0	
2005	40790	328460	0	0	
2006	51890	343890	0	0	
2007	69410	376900	0	0	
2008	57820	374070	0	0	
2009	88370	581550	0	0	
2010	45230	544000	0	0	
2011	36750	489000	0	0	
2012	0	1315000	0	0	
2013	7180	159230	0	0	
2014	1000	283000	0	0	
2015	0	248000	0	0	
2016	0	534000	0	0	
2017	0	773000	0	0	
2018	0	1824000	0	211000	
2019					
Totale	**406110**	**9147170**	**0**	**211000**	**0**

F.to Il Responsabile Economico Finanziario ai sensi D.Lgs. 39/93

RIS.CRIBA

RENDICONTAZIONE COSTI MEDICINA GENERALE

REGIONE LOMBARDIA
AZIENDA ATS VALPADANA
COD. 327

N. MMG	

COMPENSO	VOCE	PREVENTIVO	CONSUNTIVO
QUOTA CAPITARIA	Compenso forfettario (€ 40,05 annui ad assistito)	26,923,172	26,769,925
	Q.cap. 0-14 (€ 18,95 annui ad assistito 0-14)	202,405	196,368
	Q.cap >75 (€ 31,09 annui ad assistito > 75)	2,696,374	2,694,407
	Assegno non riassorbibile	2,659,980	2,422,970
	Fondo ponderazione qualitativa delle quote capitarie (€ 3,08 annui ad assistito)	2,070,496	1,971,682
	Quota di ingresso (€ 13,46 annui ad assistito per le prime 500 scelte)	810,235	947,580
	Assistenza al cronico (DM 329/1999)	146,496	158,155
	Governo clinico (€ 3,08 annui ad assistito)	2,070,496	2,070,496
QUOTA VARIABILE	medicina di gruppo	1,817,489	1,812,795
	medicina di rete	1,420,769	1,338,665
	collaboratore di studio	1,253,428	1,237,015
	indennità informatica	442,576	421,484
	integrazione indennità informatica		
	infermiere professionale	1,218,736	1,236,877
RAR ACCORDO REGIONALE	Fondo di Qualificazione dell'offerta A e B	1,045,885	1,061,949
	Progetto incremento orario di apertura studi medici	132,215	132,215
	Progetto aumento orario personale di studio	229,794	229,794
QUOTA PER PRESTAZIONI	N. prestazioni ADI		
	ADI (€ 18,90 a prestazione)	307,274	213,570
	N. prestazioni ADP		
	ADP (€ 18,90 a prestazione)	1,313,992	1,160,447
	PPIP	408,528	391,355
Vaccinazione antinfluenzale		501,824	539,628
TOTALE	TOTALE COMPETENZE	47,672,164.00	47,007,378.31
	ONERI ENPAM A CARICO ENTE (10,375% sul totale competenze)	4,945,987.02	4,877,015.50
	ASSICURAZIONE MALATTIA (0,72% dei compensi art.59, lett. A, comma 1)	193,846.84	192,743.46
	TOTALE COMPETENZE CON ONERI	**52,811,997.85**	**52,077,137.27**
COMITATI AZIENDALI/REGIONALI	Oneri per presenze comitati regionali, aziendali, tavoli tecnici aziendali, animatori formazione, medici sentinella epidemiologica e virologica	35,992	35,992.00
QUOTA COMPLESSIVA AZIENDALE DI RISORSE AGGIUNTIVE REGIONALI	0,81 ad assistito oneri compresi		
PAI	€ 10 a PAI validato oneri compresi	150,354	232,209.42
	TOTALE NOTA INTEGRATIVA	**52,998,343.85**	**52,345,338.69**

F.to Il Dirigente Dipartimento Cure Primarie ai sensi D.Lgs. 39/93

RLS.C.R.I.B.A.

RENDICONTAZIONE COSTI PEDIATRIA DI FAMIGLIA

REGIONE LOMBARDIA
AZIENDA ATS VALPADANA
COD. 327

N. PDF	

COMPENSO	VOCE	PREVENTIVO	CONSUNTIVO
QUOTA CAPITARIA	Compenso forfettario annuo (€ 83,87 annui ad assistito)	6,912,710	6,848,377.61
	Q.cap. 0- 6 (€ 17,93 annui ad assistito)	630,667	627,161.56
	Assegno non riassorbibile	520,471	483,616.32
	Fondo ponderazione (€ 3,08 annui ad assistito)	253,859	240,824.83
	Quota di ingresso (€ 24,00 annui ad assistito per le prime 250 scelte)	105,818	109,999.87
	Governo clinico (€ 3,08 annui ad assistito)	253,859	253,859.00
QUOTA VARIABILE	medicina di gruppo	230,760	228,428
	medicina di rete	112,538	109,672
	associazione semplice	254,547	249,665
	forme associative evolute	49,069	47233
	collaboratore di studio	471,276	478,214
	indennità informatica	71,051	67,709
	infermiere professionale	135,688	142,549
QUOTA PER PRESTAZIONI	N. prestazioni ADI		
	ADI (€ 18,90 a prestazione)	3,884	5,594.40
	N. prestazioni ADP		
	ADP (€ 18,90 a prestazione)	1,764	1,682.10
	N. prestazioni APA		
	APA (€ 18,90 a prestazione)	172,730	113,305.50
	PPIP	315,000	274315
	Eventuale riconoscimento Piano di copertura minori in età di esclusiva oneri esclusi	39,957	39957
BILANCI SALUTE	Bilanci di salute (6 previsti da ACN)	427,431	540,188.34
	Eventuali Bilanci di salute Regionali da accordi Aziendali	150,000	
QUOTA DISAGIATA	Zona disagiata		
TOTALE	TOTALE COMPETENZE	11,113,079.00	10,862,351.53
	ONERI ENPAM A CARICO ENTE (9,375% sul totale competenze)	1,041,851.16	1,018,345.46
	TOTALE COMPETENZE CON ONERI	**12,154,930.16**	**11,880,696.99**
COMITATI AZIENDALI/REGIONALI	Oneri per presenze comitati regionali, aziendali, tavoli tecnici aziendali, animatori formazione	12,592	12,592
QUOTA COMPLESSIVA AZIENDALE DI RISORSE AGGIUNTIVE REGIONALI	10,5 ad assistito oneri compresi		
PAI	€ 10 a PAI validato oneri compresi	10,000	
	TOTALE NOTA INTEGRATIVA	**12,177,522.16**	**11,893,288.99**

F.to Il Dirigente Dipartimento Cure Primarie ai sensi D.Lgs. 39/93

RLS.C.R.I.B.A.

RENDICONTAZIONE COSTI DI CONTINUITA ASSISTENZIALE E GUARDIA TURISTICA

REGIONE LOMBARDIA
AZIENDA ATS VALPADANA
COD. 327

N. MEDICI CA	

COMPENSO	VOCE	PREVENTIVO	CONSUNTIVO
CONTINUITA' ASSISTENZIALE	Ore Continuità Assistenziale	152,470	151,422.00
	Costo Orario Continuità Assistenziale (€ 22,46 per ora di attività)	3,424,476.20	3,400,938.12
	Maggiorazione 1€ importo erogato fino ad approvazione AIR 2019	152,470	53,028.00
	Indennità informatica, importo erogato ex AIR 2019		72,219.64
	Ore festività	7,522	7,522
	Maggiorazione 10€ (€ 10 per ora di attività) RAR	75,220.00	75,220.00
	Rimborso KM (nr.1 litro di benzina /ora lavorata)	96,216	91,862.14
	PPIP Continuità Assistenziale		2,694.32
GUARDIA TURISTICA	Ore Guardia Turistica		
	Costo Orario Guardia Turistica (€ 22,46 per ora di attività)	0.00	0.00
	Maggiorazione 1€ (€ 1 per ora di attività) RAR	0.00	
	Rimborso KM (nr.1 litro di benzina /ora lavorata)		
	PPIP Continuità Assistenziale		
RAR ACCORDO REGIONALE	Formazione Continuità Assistenziale	107,531	107,531
	Progetti Continuità Assistenziale	284,854	284,854
TOTALE	TOTALE COMPETENZE	4,140,767.20	4,088,347.22
	TOTALE ONERI ENPAM 10,375%	429,604.60	424,166.02
	TOTALE ONERI MALATTIA 0,72%	24,656.23	24,486.75
	TOTALE COMPETENZE CON ONERI coincide con TOTALE NOTA INTEGRATIVA	**4,595,028.03**	**4,537,000.00**

F.to Il Dirigente Dipartimento Cure Primarie ai sensi D.Lgs. 39/93

PLS.C.R.I.B.A.

MODELLO DI RILEVAZIONE DEI COSTI DEI LIVELLI DI ASSISTENZA DEGLI ENTI DEL SERVIZIO SANITARIO NAZIONALE

STRUTTURA RILEVATA			
REGIONE	030	CODICE ENTE	327

OGGETTO DELLA RILEVAZIONE	
CONSUNTIVO ANNO	2019

VALORI IN EURO

			Macrovoci economiche	Consumi di esercizio		Costi per acquisti di servizi			Personale				Ammortamenti	Sopravvenienze Insussistenze	Altri costi	Oneri finanziari, svalutazioni, minusvalenze	Totale
				Beni sanitari	Beni non sanitari	prestazioni sanitarie	servizi sanitari per erogazione di prestazioni	servizi non sanitari	Ruolo sanitario	Ruolo professionale	Ruolo tecnico	Ruolo ammini-strativo					
PREVENZIONE COLLETTIVA E SANITA' PUBBLICA																	
1A100			**Sorveglianza, prevenzione e controllo delle malattie infettive e parassitarie, inclusi i programmi vaccinali**	483	4766	**0**	**588574**	**123564**	**730007**	**3429**	**24669**	**77943**	**23101**	**11611**	**36575**	**238**	**1624960**
	1A110		***Vaccinazioni***	0	-	-	-	-	-	-	-	-	-	-	-	-	**0**
	1A120		***Altri interventi per la sorveglianza, prevenzione e controllo delle malattie infettive e parassitarie***	483	4,766	-	588,574	123,564	730,007	3,429	24,669	77,943	23,101	11,611	36,575	238	**1624960**
1B100			**Tutela della salute e della sicurezza degli ambienti aperti e confinati**	442,097	35,382	104,422	450,795	641,671	2,534,630	15,219	440,261	719,374	102,495	51,503	168,953	1,054	**5707856**
1C100			**Sorveglianza, prevenzione e tutela della salute e sicurezza nei luoghi di lavoro**	1957	37,794	-	91,742	723,873	3,876,353	119,670	187,218	829,556	138,506	69,600	219,301	1,424	**6296994**
1D100			**Salute animale e igiene urbana veterinaria**	134990	132,503	-	953,634	1,966,089	11,532,341	59,706	764,403	2,196,736	402,110	202,066	636,675	4,135	**18985388**
1E100			**Sicurezza alimentare - Tutela della salute dei consumatori**	2918	64545	0	634483	1313351	9125119	44287	366640	1258877	298268	149879	472258	3067	**13733692**
1F100			**Sorveglianza e prevenzione delle malattie croniche, inclusi la promozione di stili di vita sani ed i programmi organizzati di screening; sorveglianza e prevenzione nutrizionale**	84	26598	3482856	129256	550369	1475118	7401	53309	267947	49839	25044	78912	513	**6147246**
	1F110		***Screening oncologici***	**25**	**9623**	**2303765**	**25197**	**188088**	**720553**	**3721**	**26766**	**155825**	**25057**	**12589**	**39674**	**258**	**3511141**
		1F111	Programmi organizzati svolti in apposita Unità operativa/Centro di costo	25	9621	0	25190	188050	720308	3719	26724	155735	25047	12589	39657	258	**1206923**
		1F112	Programmi organizzati svolti in ambito consultoriale/ambulatoriale territoriale	0	2	2303765	7	38	245	2	42	90	10	0	17	0	**2304218**
		1F113	Programmi organizzati svolti in ambito ospedaliero	0	0	0	0	0	0	0	0	0	0	0	0	0	**0**
	1F120		***Altre attività di Sorveglianza e prevenzione delle malattie croniche, inclusi la promozione di stili di vita sani e prevenzione nutrizionale***	59	16975	1179091	104059	362281	754565	3680	26543	112122	24782	12455	39238	255	**2636105**
		1F121	Altre attività svolte in ambito extra-ospedaliero	59	16,975	1,179,091	104,059	362,281	754,565	3,680	26,543	112,122	24,782	12,455	39,238	255	**2636105**
		1F122	Altre attività svolte in ambito ospedaliero	-	-	-	-	-	-	-	-	-	-	-	-	-	**0**
1G100			**Attività medico legali per finalità pubbliche**	-	-	-	-	-	-	-	-	-	-	-	-	-	**0**
1H100			**Contributo Legge 210/92**	-	3	-	1,163,524	61	393	2	68	144	17	6	27	-	**1164245**
19999			**TOTALE PREVENZIONE COLLETTIVA E SANITA' PUBBLICA**	**582529**	**301591**	**3587278**	**4012008**	**5318978**	**29273961**	**249714**	**1836568**	**5350577**	**1014336**	**509709**	**1612701**	**10431**	**53660381**
ASSISTENZA DISTRETTUALE																	
2A100			**Assistenza sanitaria di base**	**52**	**9472**	**101181735**	**6320249**	**685863**	671866	**5838**	**46392**	**699036**	**39321**	**21143**	**62261**	**404**	**109743632**
	2A110		***Medicina generale***	29	5252	55989415	13840	375330	372297	3236	25665	387620	21795	10867	34510	224	**57240080**
		2A111	Medicina generale - Attività in convenzione	28	5072	53426021	13366	362472	359542	3125	24787	374341	21049	10491	33327	216	**54633837**
		2A112	Medicina generale - Prestazioni erogate nelle cure domiciliari	1	180	1927757	474	12852	12749	111	878	13273	746	376	1182	8	**1970587**
		2A113	Medicina generale - Prestazioni erogate presso strutture residenziali e semiresidenziali	0	0	927	0	6	6	0	0	6	0	0	1	0	**946**
		2A114	Medicina generale - Programmi vaccinali	0	0	634710	0	0	0	0	0	0	0	0	0	0	**634710**
		2A115	Medicina generale - Attività presso UCCP	0	0	0	0	0	0	0	0	0	0	0	0	0	**0**
		2A116	Medicina generale - Attività presso - Ospedali di Comunità	0	0	0	0	0	0	0	0	0	0	0	0	0	**0**
	2A120		***Pediatria di libera scelta***	6	1109	11893299	2924	79290	78649	683	5422	81887	4604	2364	7291	47	**12157575**
		2A121	Pediatria di libera scelta - Attività in convenzione	6	1081	11581447	2850	77274	76650	666	5284	79805	4487	2303	7105	46	**11839004**
		2A122	Pediatria di libera scelta - Prestazioni erogate nelle cure domiciliari	0	28	302336	74	2016	1999	17	138	2082	117	61	186	1	**309055**
		2A123	Pediatria di libera scelta - Programmi vaccinali	0	0	9516	0	0	0	0	0	0	0	0	0	0	**9516**
		2A124	Pediatria di libera scelta - Attività presso UCCP	0	0	0	0	0	0	0	0	0	0	0	0	0	**0**
		2A125	Pediatria di libera scelta - Attività presso Ospedali di Comunità	0	0	0	0	0	0	0	0	0	0	0	0	0	**0**
	2A130		***Altra assistenza sanitaria di base***	17	3111	33299021	6303485	231243	220920	1919	15305	229529	12922	7912	20460	133	**40345977**
		2A131	Altra assistenza sanitaria di base : Assistenza distrettuale e UCCP	0	0	0	0	0	0	0	0	0	0	0	0	0	**0**
		2A132	Altra assistenza sanitaria di base - Ospedali di Comunità	17	3111	33299021	6303485	231243	220920	1919	15305	229529	12922	7912	20460	133	**40345977**
2B100			**Continuità assistenziale**	2	423	4537000	1116	31481	30021	261	2072	31245	1757	897	46503	18	**4682796**
2C100			**Assistenza ai turisti**	0	0	0	0	0	0	0	0	0	0	0	0	0	**0**
2D100			**Emergenza sanitaria territoriale**	0	2	923262	8	49	314	2	54	115	13	6	21	0	**923846**
2E100			**Assistenza farmaceutica**	16966150	7812	240606410	85469	187841	796751	5092	43027	396306	34294	17231	60854	352	**259207589**
	2E110		***Assistenza farmaceutica erogata in regime di convenzione***	46	6011	115035523	65763	144531	613048	3918	33107	304931	26387	13261	46823	271	**116293620**
	2E120		***Assistenza farmaceutica - erogazione diretta a livello territoriale***	16966104	1801	125570887	19706	43310	183703	1174	9920	91375	7907	3970	14031	81	**142913969**
		2E121	Assistenza farmaceutica - erogazione diretta a livello territoriale - Distribuzione Diretta	7	950	125570887	10391	22838	96869	619	5231	48183	4169	2091	7399	43	**125769677**
		2E122	Assistenza farmaceutica - erogazione diretta a livello territoriale - Distribuzione Per Conto	16966097	851	0	9315	20472	86834	555	4689	43192	3738	1879	6632	38	**17144292**
	2E130		***Assistenza farmaceutica - erogazione diretta a livello ospedaliero***	0	0	0	0	0	0	0	0	0	0	0	0	0	**0**
2F100			**Assistenza integrativa e protesica**	0	26	12191921	105	603	3884	24	672	1421	166	96	262	2	**12199182**
	2F110		***Assistenza integrativa-Totale***	0	26	12191921	105	603	3884	24	672	1421	166	96	262	2	**12199182**
		2F111	Assistenza integrativa - Presidi per persone affette da malattia diabetica o da malattie rare	0	9	3914666	36	207	1332	8	230	487	57	42	90	1	**3917165**
		2F112	Assistenza integrativa - Prodotti destinati a un'alimentazione particolare	0	7	3994389	30	170	1095	7	190	401	47	24	74	0	**3996434**
		2F113	Assistenza integrativa - Dispositivi monouso	0	10	4282866	39	226	1457	9	252	533	62	30	98	1	**4285583**
	2F120		***Assistenza protesica***	0	0	0	0	0	0	0	0	0	0	0	0	0	**0**
2G100			**Assistenza specialistica ambulatoriale**	72	7303	176720237	43785	193110	830582	5339	111801	353604	35957	17636	56930	371	**178376727**
	2G110		***Assistenza specialistica ambulatoriale - Attività prodotta in ambito ospedaliero***	0	0	0	0	0	0	0	0	0	0	0	0	0	**0**
		2G111	Assistenza specialistica ambulatoriale - Attività prodotta in ambito ospedaliero - Attività di laboratorio	0	0	0	0	0	0	0	0	0	0	0	0	0	**0**
		2G112	Assistenza specialistica ambulatoriale - Attività prodotta in ambito ospedaliero – Diagnostica strumentale	0	0	0	0	0	0	0	0	0	0	0	0	0	**0**
		2G113	Assistenza specialistica ambulatoriale - Attività prodotta in ambito ospedaliero – Attività clinica	0	0	0	0	0	0	0	0	0	0	0	0	0	**0**
		2G114	Assistenza specialistica ambulatoriale - Attività prodotta in ambito ospedaliero - Farmaci ad alto costo rimborsati extra tariffa	0	0	0	0	0	0	0	0	0	0	0	0	0	**0**
		2G115	Assistenza specialistica ambulatoriale - Attività prodotta in ambito ospedaliero - Dispositivi ad alto costo rimborsati extra tariffa	0	0	0	0	0	0	0	0	0	0	0	0	0	**0**
	2G120		***Assistenza specialistica ambulatoriale - Attività prodotta in ambito distrettuale e da terzi***	72	7303	176720237	43785	193110	830582	5339	111801	353604	35957	17636	56930	371	**178376727**
		2G121	Assistenza specialistica ambulatoriale - Attività prodotta in ambito distrettuale e da terzi - Attività di laboratorio	10	1038	39367578	7093	27459	118102	759	15897	50280	5113	2436	8095	53	**39603913**

Copia non valida

STRUTTURA RILEVATA			
REGIONE	030	CODICE ENTE	327

OGGETTO DELLA RILEVAZIONE	
CONSUNTIVO ANNO	2019

VALORI IN EURO

			Macrovoci economiche	Consumi di esercizio		Costi per acquisti di servizi			Personale				Ammortamenti	Sopravvenienze Insussistenze	Altri costi	Oneri finanziari, svalutazioni, minusvalenze	Totale
				Beni sanitari	Beni non sanitari	prestazioni sanitarie	servizi sanitari per erogazione di prestazioni	servizi non sanitari	Ruolo sanitario	Ruolo professionale	Ruolo tecnico	Ruolo ammini-strativo					
		2G122	Assistenza specialistica ambulatoriale Attività prodotta in ambito distrettuale e da terzi – Diagnostica strumentale	4	368	25717690	3940	9719	41802	269	5626	17797	1810	903	2865	19	**25802812**
		2G123	Assistenza specialistica ambulatoriale - Attività prodotta in ambito distrettuale e da terzi - Attività clinica	58	5897	111634969	32752	155932	670678	4311	90278	285527	29034	14297	45970	299	**112970002**
		2G124	Assistenza specialistica ambulatoriale - Attività prodotta in ambito distrettuale e da terzi – Farmaci ad alto costo rimborsati extra – tariffa	0	0	0	0	0	0	0	0	0	0	0	0	0	**0**
		2G125	Assistenza specialistica ambulatoriale - Attività prodotta in ambito distrettuale e da terzi – Dispositivi ad alto costo rimborsati extra – tariffa	0	0	0	0	0	0	0	0	0	0	0	0	0	**0**
	2G130		***Assistenza specialistica ambulatoriale – Trasporto utenti***	0	0	0	0	0	0	0	0	0	0	0	0	0	**0**
2H100			**Assistenza sociosanitaria distrettuale, domiciliare e territoriale**	25	3030	29867117	4875120	128227	329984	2253	75322	141670	15175	14638	77689	156	**35530406**
	2H110		***Assistenza sociosanitaria distrettuale, domiciliare e territoriale – Cure domiciliari***	17	2069	13237235	3591644	66847	225325	1539	51433	96738	10362	7268	53048	106	**17343631**
		2H111	Cure domiciliari	16	1929	9041489	3573841	53170	210076	1435	47952	90191	9661	5363	49458	99	**13084680**
		2H112	Cure palliative domiciliari	1	140	4195746	17803	13677	15249	104	3481	6547	701	1905	3590	7	**4258951**
	2H120		***Assistenza sociosanitaria distrettuale, domiciliare e territoriale - Assistenza a minori, donne, coppie, famiglia (consultori)***	2	194	1035839	201009	5252	21095	144	4815	9057	970	503	4967	10	**1283857**
	2H130		***Assistenza sociosanitaria distrettuale, domiciliare e territoriale - Assistenza ai minori con disturbi in ambito neuropsichiatrico e del neurosviluppo***	0	0	5523735	28871	16656	0	0	0	0	0	2547	0	0	**5571809**
	2H140		***Assistenza sociosanitaria distrettuale, domiciliare e territoriale - Assistenza alle persone con disturbi mentali***	5	596	9992854	35233	34839	64954	443	14826	27886	2987	4290	15292	31	**10194236**
	2H150		***Assistenza sociosanitaria distrettuale, domiciliare e territoriale - Assistenza alle persone con disabilità***	1	159	0	1018304	4304	17286	118	3946	7421	795	0	4070	8	**1056412**
	2H160		***Assistenza sociosanitaria distrettuale, domiciliare e territoriale - Assistenza alle persone con dipendenze patologiche***	0	12	77454	59	329	1324	9	302	568	61	30	312	1	**80461**
2I100			**Assistenza sociosanitaria semi-residenziale**	20	2429	18452356	27220	74811	264547	1806	60386	113576	12166	7568	62282	124	**19079291**
	2I110		***Assistenza sociosanitaria semi-residenziale - Assistenza alle persone con disturbi mentali***	1	138	3847270	16176	12690	15029	103	3430	6452	691	1635	3538	7	**3907160**
	2I120		***Assistenza sociosanitaria semi-residenziale - Assistenza alle persone con disabilità***	7	864	5506898	4164	23423	94082	642	21475	40391	4327	2182	22150	44	**5720649**
	2I130		***Assistenza sociosanitaria semi-residenziale - Assistenza alle persone con dipendenze patologiche***	5	624	3976608	3007	16914	67937	464	15508	29168	3124	1630	15994	32	**4131015**
	2I140		***Assistenza sociosanitaria semi-residenziale - Assistenza alle persone non autosufficienti***	7	803	5121580	3873	21784	87499	597	19973	37565	4024	2121	20600	41	**5320467**
	2I150		***Assistenza sociosanitaria semi-residenziale - assistenza ai minori con disturbi in ambito neuropsichiatrico e del neurosviluppo***	0	0	0	0	0	0	0	0	0	0	0	0	0	**0**
2J100			**Assistenza sociosanitaria residenziale**	167	20057	139083035	914824	580023	2184491	14916	498635	937853	100461	56373	514288	1033	**144906156**
	2J110		***Assistenza sociosanitaria residenziale - Assistenza alle persone con disturbi mentali***	1	171	10899492	52079	34213	18662	127	4260	8012	858	4921	4393	9	**11027198**
	2J120		***Assistenza sociosanitaria residenziale - Assistenza alle persone con disabilità***	27	3185	20079776	239714	86355	346860	2368	79174	148915	15952	8109	81660	164	**21092259**
	2J130		***Assistenza sociosanitaria residenziale - Assistenza alle persone con dipendenze patologiche***	0	44	283152	214	1204	4837	33	1104	2077	222	115	1139	2	**294143**
	2J140		***Assistenza sociosanitaria residenziale - Assistenza alle persone non autosufficienti***	132	15744	99865032	607113	426980	1714717	11709	391404	736168	78857	39776	403691	811	**104292134**
	2J150		***Assistenza sociosanitaria residenziale - Assistenza alle persone nella fase terminale della vita***	5	631	6156985	14344	23621	68687	469	15679	29489	3159	2767	16171	32	**6332039**
	2J160		***Assistenza sociosanitaria residenziale - Assistenza ai minori con disturbi in ambito neuropsichiatrico e del neurosviluppo***	2	282	1798598	1360	7650	30728	210	7014	13192	1413	685	7234	15	**1868383**
2K100			**Assistenza termale**	0	3	1180938	11	62	402	3	69	147	17	6	27	0	**1181685**
2L100			**Assistenza presso strutture sanitarie interne alle carceri**	0	0	0	0	0	0	0	0	0	0	0	0	0	**0**
29999			**TOTALE ASSISTENZA DISTRETTUALE**	**16966488**	**50557**	**724744011**	**12267907**	**1882070**	**5112842**	**35534**	**838430**	**2674973**	**239327**	**135594**	**881117**	**2460**	**765831310**
ASSISTENZA OSPEDALIERA																	
3A100			**Attività di Pronto soccorso**	0	0	20220513	0	0	0	0	0	0	0	0	0	0	**20220513**
	3A110		***Attività diretta di Pronto soccorso e OBI***	0	0	12963407	0	0	0	0	0	0	0	0	0	0	**12963407**
		3A111	Attività diretta di PS e OBI per accessi non seguiti da ricovero	0	0	12963407	0	0	0	0	0	0	0	0	0	0	**12963407**
		3A112	Attività diretta di PS e OBI per accessi seguiti da ricovero	0	0	0	0	0	0	0	0	0	0	0	0	0	**0**
	3A120		***Accertamenti diagnostici strumentali e consulenze in Pronto Soccorso per accessi non seguiti da ricovero***	0	0	7257106	0	0	0	0	0	0	0	0	0	0	**7257106**
3B100			**Assistenza ospedaliera per acuti**	0	0	443487109	0	0	0	0	0	0	0	0	0	0	**443487109**
	3B110		***Assistenza ospedaliera per acuti - In Day Hospital***	0	0	57957294	0	0	0	0	0	0	0	0	0	0	**57957294**
	3B120		***Assistenza ospedaliera per acuti - In Day Surgery***	0	0	4437591	0	0	0	0	0	0	0	0	0	0	**4437591**
	3B130		***Assistenza ospedaliera per acuti - In degenza ordinaria***	0	0	381092224	0	0	0	0	0	0	0	0	0	0	**381092224**
	3B140		***Assistenza ospedaliera per acuti - Farmaci ad alto costo rimborsati extra-tariffa***	0	0	0	0	0	0	0	0	0	0	0	0	0	**0**
	3B150		***Assistenza ospedaliera per acuti - Dispositivi ad alto costo rimborsati extra-tariffa***	0	0	0	0	0	0	0	0	0	0	0	0	0	**0**
3C100			**Assistenza ospedaliera per lungodegenti**	0	0	1033474	0	0	0	0	0	0	0	0	0	0	**1033474**
3D100			**Assistenza ospedaliera per riabilitazione**	0	0	7630921	0	0	0	0	0	0	0	0	0	0	**7630921**
3E100			**Trasporto sanitario assistito**	0	0	0	0	0	0	0	0	0	0	0	0	0	**0**
3F100			**Attività trasfusionale**	0	0	0	0	0	0	0	0	0	0	0	0	0	**0**
3G100			**Attività a supporto dei trapianti di cellule, organi e tessuti**	0	0	0	281920	0	0	0	0	0	0	0	0	0	**281920**
3H100			**Attività a supporto della donazione di cellule riproduttive**	0	0	0	0	0	0	0	0	0	0	0	0	0	**0**
39999			**TOTALE ASSISTENZA OSPEDALIERA**	**0**	**0**	**472372017**	**281920**	**0**	**0**	**0**	**0**	**0**	**0**	**0**	**0**	**0**	**472653937**
48888			**TOTALE COSTI PER ATTIVITA' DI RICERCA**	0	0	0	0	0	0	0	0	0	0	0	0	0	**0**
49999			**TOTALE GENERALE**	**17549017**	**352148**	**1200703306**	**16561835**	**7201048**	**34386803**	**285248**	**2674998**	**8025550**	**1253663**	**645303**	**2493818**	**12891**	**1292145628**

DRAFT

ALLEGATO 1 AL MODELLO DI RILEVAZIONE DEI COSTI DEI LIVELLI DI ASSISTENZA

STRUTTURA RILEVATA		OGGETTO DELLA RILEVAZIONE	
REGIONE 030	CODICE ENTE 327	CONSUNTIVO ANNO	2019

				totale costi modello LA	Mobilità attiva extra-regionale AA0460+AA0470+AA0490+AA0500+AA0510+AA0520+AA0530+AA0550+AA0560+AA0561+AA0620+AA0630+AA0640+AA0650+EA0080+EA0180	Mobilità passiva extra-regionale BA0090, BA0480+BA0520+BA0560+BA0730+BA0780+BA0830+BA0990+BA1060+BA1120+BA1550+EA0360+EA0490	Mobilità attiva internazionale AA0600	Mobilità passiva internazionale BA1540	ricavi per prestazioni sanitarie erogate in regime di intramoenia AA0670	Costi per prestazioni extra Lea	Assistenza stranieri irregolari	Ricavi per attività di ricerca AA0190+AA0200+AA0210+AA220+AA300+AA310
PREVENZIONE COLLETTIVA E SANITA' PUBBLICA												
1A100			**Sorveglianza, prevenzione e controllo delle malattie infettive e parassitarie, inclusi i programmi vaccinali**	**1624960**	0	0	0	0	0	0	0	0
	1A110		***Vaccinazioni***	**0**	-	-	-	-	-			
	1A120		***Altri interventi per la sorveglianza, prevenzione e controllo delle malattie infettive e parassitarie***	**1624960**	-	-	-	-	-			
1B100			**Tutela della salute e della sicurezza degli ambienti aperti e confinati**	**5707856**	-	-	-	-	-			
1C100			**Sorveglianza, prevenzione e tutela della salute e sicurezza nei luoghi di lavoro**	**6296994**	-	-	-	-	-			
1D100			**Salute animale e igiene urbana veterinaria**	**18985388**	-	-	-	-	325,115			
1E100			**Sicurezza alimentare - Tutela della salute dei consumatori**	**13733692**	-	-	-	-	-			
1F100			**Sorveglianza e prevenzione delle malattie croniche, inclusi la promozione di stili di vita sani ed i programmi organizzati di screening; sorveglianza e prevenzione nutrizionale**	**6147246**	0	0	0	0	0	0	0	0
	1F110		***Screening oncologici***	**3511141**	0	0	0	0	0	0	0	0
		1F111	Programmi organizzati svolti in apposita Unità operativa/Centro di costo	**1206923**	-	-	-	-	-			
		1F112	Programmi organizzati svolti in ambito consultoriale/ambulatoriale territoriale	**2304218**	-	-	-	-	-			
		1F113	Programmi organizzati svolti in ambito ospedaliero	**0**	-	-	-	-	-			
	1F120		***Altre attività di Sorveglianza e prevenzione delle malattie croniche, inclusi la promozione di stili di vita sani e prevenzione nutrizionale***	**2636105**	0	0	0	0	0	0	0	0
		1F121	Altre attività svolte in ambito extra-ospedaliero	**2636105**	-	-	-	-	-			
		1F122	Altre attività svolte in ambito ospedaliero	**0**	-	-	-	-	-			
1G100			**Attività medico legali per finalità pubbliche**	**0**	-	-	-	-	-			
1H100			**Contributo Legge 210/92**	**1164245**	-	-	-	-	-			
19999			**TOTALE PREVENZIONE COLLETTIVA E SANITA' PUBBLICA**	**53660381**	**0**	**0**	**0**	**0**	**325115**	**0**	**0**	**0**
ASSISTENZA DISTRETTUALE												
2A100			**Assistenza sanitaria di base**	**109743632**	0	198401	0	0	0	0	0	0
	2A110		***Medicina generale***	**57240080**	0	198401	0	0	0	0	0	0
		2A111	Medicina generale - Attività in convenzione	**54633837**	-	198,401	-	-	-			
		2A112	Medicina generale - Prestazioni erogate nelle cure domiciliari	**1970587**	-	-	-	-	-			
		2A113	Medicina generale - Prestazioni erogate presso strutture residenziali e semiresidenziali	**946**	-	-	-	-	-			
		2A114	Medicina generale - Programmi vaccinali	**634710**	-	-	-	-	-			
		2A115	Medicina generale - Attività presso UCCP	**0**	-	-	-	-	-			
		2A116	Medicina generale - Attività presso - Ospedali di Comunità	**0**	-	-	-	-	-			
	2A120		***Pediatria di libera scelta***	**12157575**	0	0	0	0	0	0	0	0
		2A121	Pediatria di libera scelta - Attività in convenzione	**11839004**	-	-	-	-	-			
		2A122	Pediatria di libera scelta - Prestazioni erogate nelle cure domiciliari	**309055**	-	-	-	-	-			
		2A123	Pediatria di libera scelta - Programmi vaccinali	**9516**	-	-	-	-	-			
		2A124	Pediatria di libera scelta - Attività presso UCCP	**0**	-	-	-	-	-			
		2A125	Pediatria di libera scelta - Attività presso Ospedali di Comunità	**0**	-	-	-	-	-			
	2A130		***Altra assistenza sanitaria di base***	**40345977**	0	0	0	0	0	0	0	0
		2A131	Altra assistenza sanitaria di base : Assistenza distrettuale e UCCP	**0**	-	-	-	-	-			
		2A132	Altra assistenza sanitaria di base - Ospedali di Comunità	**40345977**	-	-	-	-	-			
2B100			**Continuità assistenziale**	**4682796**	-	-	-	-	-			

RILIBA

STRUTTURA RILEVATA					OGGETTO DELLA RILEVAZIONE							
REGIONE	030		CODICE ENTE	327	CONSUNTIVO ANNO	2019						
2C100			**Assistenza ai turisti**	**0**	-	-	-	-	-			
2D100			**Emergenza sanitaria territoriale**	**923846**	-	923,262	-	-	-			
2E100			**Assistenza farmaceutica**	**259207589**	241090	7425820	0	0	0	0	0	0
	2E110		***Assistenza farmaceutica erogata in regime di convenzione***	**116293620**	0.00	562,013.00	0.00	0.00	0.00			
	2E120		***Assistenza farmaceutica - erogazione diretta a livello territoriale***	**142913969**	241090	6863807	0	0	0	0	0	0
		2E121	Assistenza farmaceutica - erogazione diretta a livello territoriale - Distribuzione Diretta	**125769677**	241,090.00	6,863,807.00	0.00	0.00	0.00			
		2E122	Assistenza farmaceutica - erogazione diretta a livello territoriale - Distribuzione Per Conto	**17144292**	0.00	0.00	0.00	0.00	0.00			
	2E130		***Assistenza farmaceutica - erogazione diretta a livello ospedaliero***	**0**	0.00	0.00	0.00	0.00	0.00			
2F100			**Assistenza integrativa e protesica**	**12199182**	0	0	0	0	0	0	0	0
	2F110		***Assistenza integrativa-Totale***	**12199182**	0	0	0	0	0	0	0	0
		2F111	***Assistenza integrativa - Presidi per persone affette da malattia diabetica o da malattie rare***	**3917165**	0.00	0.00	0.00	0.00	0.00			
		2F112	***Assistenza integrativa - Prodotti destinati a un'alimentazione particolare***	**3996434**	0.00	0.00	0.00	0.00	0.00			
		2F113	***Assistenza integrativa - Dispositivi monouso***	**4285583**	0.00	0.00	0.00	0.00	0.00			
	2F120		***Assistenza protesica***	**0**	0.00	0.00	0.00	0.00	0.00			
2G100			**Assistenza specialistica ambulatoriale**	**178376727**	8404804	11172263	5277	593907	0	0	0	0
	2G110		***Assistenza specialistica ambulatoriale - Attività prodotta in ambito ospedaliero***	**0**	0	0	0	0	0	0	0	0
		2G111	Assistenza specialistica ambulatoriale - Attività prodotta in ambito ospedaliero - Attività di laboratorio	**0**	0.00	0.00	0.00	0.00	0.00			
		2G112	Assistenza specialistica ambulatoriale - Attività prodotta in ambito ospedaliero – Diagnostica strumentale	**0**	0.00	0.00	0.00	0.00	0.00			
		2G113	Assistenza specialistica ambulatoriale - Attività prodotta in ambito ospedaliero – Attività clinica	**0**	0.00	0.00	0.00	0.00	0.00			
		2G114	Assistenza specialistica ambulatoriale - Attività prodotta in ambito ospedaliero - Farmaci ad alto costo rimborsati extra tariffa	**0**	0.00	0.00	0.00	0.00	0.00			
		2G115	Assistenza specialistica ambulatoriale - Attività prodotta in ambito ospedaliero - Dispositivi ad alto costo rimborsati extra tariffa	**0**	0.00	0.00	0.00	0.00	0.00			
	2G120		***Assistenza specialistica ambulatoriale - Attività prodotta in ambito distrettuale e da terzi***	**178376727**	8404804	11172263	5277	593907	0	0	0	0
		2G121	Assistenza specialistica ambulatoriale - Attività prodotta in ambito distrettuale e da terzi - Attività di laboratorio	**39603913**	0.00	452,034.00	0.00	0.00	0.00			
		2G122	Assistenza specialistica ambulatoriale Attività prodotta in ambito distrettuale e da terzi – Diagnostica strumentale	**25802812**	0.00	1,295,262.00	0.00	0.00	0.00			
		2G123	Assistenza specialistica ambulatoriale - Attività prodotta in ambito distrettuale e da terzi - Attività clinica	**112970002**	8,404,804.00	9,424,967.00	5,277.00	593,907.00	0.00			
		2G124	Assistenza specialistica ambulatoriale - Attività prodotta in ambito distrettuale e da terzi – Farmaci ad alto costo rimborsati extra – tariffa	**0**	0.00	0.00	0.00	0.00	0.00			
		2G125	Assistenza specialistica ambulatoriale - Attività prodotta in ambito distrettuale e da terzi – Dispositivi ad alto costo rimborsati extra – tariffa	**0**	0.00	0.00	0.00	0.00	0.00			
	2G130		***Assistenza specialistica ambulatoriale – Trasporto utenti***	**0**	0.00	0.00	0.00	0.00	0.00			
2H100			**Assistenza sociosanitaria distrettuale, domiciliare e territoriale**	**35530406**	0	0	0	0	0	0	0	0
	2H110		***Assistenza sociosanitaria distrettuale, domiciliare e territoriale – Cure domiciliari***	**17343631**	0	0	0	0	0	0	0	0
		2H111	Cure domiciliari	**13084680**	0.00	0.00	0.00	0.00	0.00			
		2H112	Cure palliative domiciliari	**4258951**	0.00	0.00	0.00	0.00	0.00			
	2H120		***Assistenza sociosanitaria distrettuale, domiciliare e territoriale - Assistenza a minori, donne, coppie, famiglia (consultori)***	**1283857**	0.00	0.00	0.00	0.00	0.00			
	2H130		***Assistenza sociosanitaria distrettuale, domiciliare e territoriale - Assistenza ai minori con disturbi in ambito neuropsichiatrico e del neurosviluppo***	**5571809**	0.00	0.00	0.00	0.00	0.00			
	2H140		***Assistenza sociosanitaria distrettuale, domiciliare e territoriale - Assistenza alle persone con disturbi mentali***	**10194236**	0.00	0.00	0.00	0.00	0.00			
	2H150		***Assistenza sociosanitaria distrettuale, domiciliare e territoriale - Assistenza alle persone con disabilità***	**1056412**	0.00	0.00	0.00	0.00	0.00			
	2H160		***Assistenza sociosanitaria distrettuale, domiciliare e territoriale - Assistenza alle persone con dipendenze patologiche***	**80461**	0.00	0.00	0.00	0.00	0.00			
2I100			**Assistenza sociosanitaria semi-residenziale**	**19079291**	0	0	0	0	0	0	0	0

Bozza

STRUTTURA RILEVATA					OGGETTO DELLA RILEVAZIONE							
REGIONE	030		CODICE ENTE	327	CONSUNTIVO ANNO	2019						
	2I110		*Assistenza sociosanitaria semi-residenziale - Assistenza alle persone con disturbi mentali*	**3907160**	0.00	0.00	0.00	0.00	0.00			
	2I120		*Assistenza sociosanitaria semi-residenziale - Assistenza alle persone con disabilità*	**5720649**	0.00	0.00	0.00	0.00	0.00			
	2I130		*Assistenza sociosanitaria semi-residenziale - Assistenza alle persone con dipendenze patologiche*	**4131015**	0.00	0.00	0.00	0.00	0.00			
	2I140		*Assistenza sociosanitaria semi-residenziale - Assistenza alle persone non autosufficienti*	**5320467**	0.00	0.00	0.00	0.00	0.00			
	2I150		*Assistenza sociosanitaria semi-residenziale - assistenza ai minori con disturbi in ambito neuropsichiatrico e del neurosviluppo*	**0**	0.00	0.00	0.00	0.00	0.00			
2J100			**Assistenza sociosanitaria residenziale**	**144906156**	**814873**	**18573**	**0**	**0**	**0**	**0**	**0**	**0**
	2J110		*Assistenza sociosanitaria residenziale - Assistenza alle persone con disturbi mentali*	**11027198**	0.00	0.00	0.00	0.00	0.00			
	2J120		*Assistenza sociosanitaria residenziale - Assistenza alle persone con disabilità*	**21092259**	0.00	18,573.00	0.00	0.00	0.00			
	2J130		*Assistenza sociosanitaria residenziale - Assistenza alle persone con dipendenze patologiche*	**294143**	0.00	0.00	0.00	0.00	0.00			
	2J140		*Assistenza sociosanitaria residenziale - Assistenza alle persone non autosufficienti*	**104292134**	814,873.00	0.00	0.00	0.00	0.00			
	2J150		*Assistenza sociosanitaria residenziale - Assistenza alle persone nella fase terminale della vita*	**6332039**	0.00	0.00	0.00	0.00	0.00			
	2J160		*Assistenza sociosanitaria residenziale - Assistenza ai minori con disturbi in ambito neuropsichiatrico e del neurosviluppo*	**1868383**	0.00	0.00	0.00	0.00	0.00			
2K100			**Assistenza termale**	**1181685**	0.00	661,610.00	0.00	0.00	0.00			
2L100			**Assistenza presso strutture sanitarie interne alle carceri**	**0**	0.00	0.00	0.00	0.00	0.00			
29999			**TOTALE ASSISTENZA DISTRETTUALE**	**765831310**	**9460767**	**20399929**	**5277**	**593907**	**0**	**0**	**0**	**0**
ASSISTENZA OSPEDALIERA												
3A100			**Attività di Pronto soccorso**	**20220513**	0	0	0	0	0	0	0	0
	3A110		*Attività diretta di Pronto soccorso e OBI*	**12963407**	0	0	0	0	0	0	0	0
		3A111	*Attività diretta di PS e OBI per accessi non seguiti da ricovero*	**12963407**	0.00	0.00	0.00	0.00	0.00			
		3A112	*Attività diretta di PS e OBI per accessi seguiti da ricovero*	**0**	0.00	0.00	0.00	0.00	0.00			
	3A120		*Accertamenti diagnostici strumentali e consulenze in Pronto Soccorso per accessi non seguiti da ricovero*	**7257106**	0.00	0.00	0.00	0.00	0.00			
3B100			**Assistenza ospedaliera per acuti**	**443487109**	23950816	41158227	13812	3121891	0	0	0	0
	3B110		*Assistenza ospedaliera per acuti - In Day Hospital*	**57957294**	0.00	241,372.00	0.00	0.00	0.00			
	3B120		*Assistenza ospedaliera per acuti - In Day Surgery*	**4437591**	0.00	3,027,253.00	0.00	0.00	0.00			
	3B130		*Assistenza ospedaliera per acuti - In degenza ordinaria*	**381092224**	23,950,816.00	37,889,602.00	13,812.00	3,121,891.00	0.00			
	3B140		*Assistenza ospedaliera per acuti - Farmaci ad alto costo rimborsati extra-tariffa*	**0**	0.00	0.00	0.00	0.00	0.00			
	3B150		*Assistenza ospedaliera per acuti - Dispositivi ad alto costo rimborsati extra-tariffa*	**0**	0.00	0.00	0.00	0.00	0.00			
3C100			**Assistenza ospedaliera per lungodegenti**	**1033474**	0.00	586,349.00	0.00	0.00	0.00			
3D100			**Assistenza ospedaliera per riabilitazione**	**7630921**	0.00	4,729,825.00	0.00	0.00	0.00			
3E100			**Trasporto sanitario assistito**	**0**	0.00	0.00	0.00	0.00	0.00			
3F100			**Attività trasfusionale**	**0**	0.00	0.00	0.00	0.00	0.00			
3G100			**Attività a supporto dei trapianti di cellule, organi e tessuti**	**281920**	0.00	0.00	0.00	0.00	0.00			
3H100			**Attività a supporto della donazione di cellule riproduttive**	**0**	0.00	0.00	0.00	0.00	0.00			
39999			**TOTALE ASSISTENZA OSPEDALIERA**	**472653937**	**23950816**	**46474401**	**13812**	**3121891**	**0**	**0**	**0**	**0**
48888			**TOTALE COSTI PER ATTIVITA' DI RICERCA**	**0**	0.00	0.00	0.00	0.00	0.00			
49999			**TOTALE GENERALE**	**1292145628**	**33411583**	**66874330**	**19089**	**3715798**	**325115**	**0**	**0**	**0**

FISCIBA

MODELLO DI RILEVAZIONE DEI COSTI DEI LIVELLI DI ASSISTENZA DEGLI ENTI DEL SERVIZIO SANITARIO NAZIONALE

STRUTTURA RILEVATA			
REGIONE	030	CODICE ENTE	327

OGGETTO DELLA RILEVAZIONE	
CONSUNTIVO ANNO	2019

VALORI IN EURO

			Macrovoci economiche	Consumi di esercizio		Costi per acquisti di servizi			Personale				Ammortamenti	Sopravvenienze Insussistenze	Altri costi	Oneri finanziari, svalutazioni, minusvalenze	Totale
				Beni sanitari	Beni non sanitari	prestazioni sanitarie	servizi sanitari per erogazione di prestazioni	servizi non sanitari	Ruolo sanitario	Ruolo professionale	Ruolo tecnico	Ruolo ammini-strativo					
PREVENZIONE COLLETTIVA E SANITA' PUBBLICA																	
1A100			**Sorveglianza, prevenzione e controllo delle malattie infettive e parassitarie, inclusi i programmi vaccinali**	483	4766	**0**	**572757**	**123529**	**730007**	**3429**	**24669**	**77943**	**23101**	**11606**	**36575**	**238**	**1609103**
	1A110		***Vaccinazioni***	-	-	-			-	-	-	-		-	-	-	**0**
	1A120		***Altri interventi per la sorveglianza, prevenzione e controllo delle malattie infettive e parassitarie***	483	4,766	-	572,757	123,529	730,007	3,429	24,669	77,943	23,101	11,606	36,575	238	**1609103**
1B100			**Tutela della salute e della sicurezza degli ambienti aperti e confinati**	442,097	35,382	104,422	450,795	641,671	2,534,630	15,219	440,261	719,374	102,495	51,503	168,953	1,054	**5707856**
1C100			**Sorveglianza, prevenzione e tutela della salute e sicurezza nei luoghi di lavoro**	1,957	37,794	-	91,742	723,873	3,876,353	119,670	187,218	829,556	138,506	69,600	219,301	1,424	**6296994**
1D100			**Salute animale e igiene urbana veterinaria**	134,990	132,503	-	953,634	1,966,089	11,532,341	59,706	764,403	2,196,736	402,110	202,066	636,675	4,135	**18985388**
1E100			**Sicurezza alimentare - Tutela della salute dei consumatori**	2,918	64,545	-	634,483	1,313,351	9,125,119	44,287	366,640	1,258,877	298,268	149,879	472,258	3,067	**13733692**
1F100			**Sorveglianza e prevenzione delle malattie croniche, inclusi la promozione di stili di vita sani ed i programmi organizzati di screening; sorveglianza e prevenzione nutrizionale**	**84**	**26598**	**1899949**	**126079**	**550362**	**1475118**	**7401**	**53309**	**267947**	**49839**	**25043**	**78912**	**513**	**4561154**
	1F110		***Screening oncologici***	**25**	**9,623**	**720,858**	**22,020**	**188,081**	**720,553**	**3,721**	**26,766**	**155,825**	**25,057**	**12,588**	**39,674**	**258**	**1925049**
		1F111	Programmi organizzati svolti in apposita Unità operativa/Centro di costo	25	9,621		22,013	188,043	720,308	3,719	26,724	155,735	25,047	12,588	39,657	258	**1203738**
		1F112	Programmi organizzati svolti in ambito consultoriale/ambulatoriale territoriale	-	2	720,858	7	38	245	2	42	90	10	-	17	-	**721311**
		1F113	Programmi organizzati svolti in ambito ospedaliero	-	-	-	-	-	-	-	-	-	-	-	-	-	**0**
	1F120		***Altre attività di Sorveglianza e prevenzione delle malattie croniche, inclusi la promozione di stili di vita sani e prevenzione nutrizionale***	**59**	**16975**	**1179091**	**104059**	**362281**	**754565**	**3680**	**26543**	**112122**	**24782**	**12455**	**39238**	**255**	**2636105**
		1F121	Altre attività svolte in ambito extra-ospedaliero	59	16,975	1,179,091	104,059	362,281	754,565	3,680	26,543	112,122	24,782	12,455	39,238	255	**2636105**
		1F122	Altre attività svolte in ambito ospedaliero	-	-	-	-	-	-	-	-	-	-	-	-	-	**0**
1G100			**Attività medico legali per finalità pubbliche**	-	-	-	-	-	-	-	-	-	-	-	-	-	**0**
1H100			**Contributo Legge 210/92**	-	3	-	1,163,524	61	393	2	68	144	17	6	27	-	**1164245**
19999			**TOTALE PREVENZIONE COLLETTIVA E SANITA' PUBBLICA**	**582529**	**301591**	**2004371**	**3993014**	**5318936**	**29273961**	**249714**	**1836568**	**5350577**	**1014336**	**509703**	**1612701**	**10431**	**52058432**
ASSISTENZA DISTRETTUALE																	
2A100			**Assistenza sanitaria di base**	**52**	**9472**	**101181735**	**2145070**	**676728**	**671866**	**5838**	**46392**	**699036**	**39321**	**19746**	**62261**	**404**	**105557921**
	2A110		***Medicina generale***	29	5,252	55,989,415	13,840	375,330	372,297	3,236	25,665	387,620	21,795	10,867	34,510	224	**57240080**
		2A111	Medicina generale - Attività in convenzione	28	5,072	53,426,021	13,366	362,472	359,542	3,125	24,787	374,341	21,049	10,491	33,327	216	**54633837**
		2A112	Medicina generale - Prestazioni erogate nelle cure domiciliari	1	180	1,927,757	474	12,852	12,749	111	878	13,273	746	376	1,182	8	**1970587**
		2A113	Medicina generale - Prestazioni erogate presso strutture residenziali e semiresidenziali	-	-	927	-	6	6	-	-	6	-	-	1	-	**946**
		2A114	Medicina generale - Programmi vaccinali	-	-	634,710	-	-	-	-	-	-	-	-	-	-	**634710**
		2A115	Medicina generale - Attività presso UCCP	-	-	-	-	-	-	-	-	-	-	-	-	-	**0**
		2A116	Medicina generale - Attività presso - Ospedali di Comunità	-	-	-	-	-	-	-	-	-	-	-	-	-	**0**
	2A120		***Pediatria di libera scelta***	6	1109	11893299	2924	79290	78649	683	5422	81887	4604	2364	7291	47	**12157575**
		2A121	Pediatria di libera scelta - Attività in convenzione	6	1,081	11,581,447	2,850	77,274	76,650	666	5,284	79,805	4,487	2,303	7,105	46	**11839004**
		2A122	Pediatria di libera scelta - Prestazioni erogate nelle cure domiciliari	-	28	302,336	74	2,016	1,999	17	138	2,082	117	61	186	1	**309055**
		2A123	Pediatria di libera scelta - Programmi vaccinali	-	-	9,516	-	-	-	-	-	-	-	-	-	-	**9516**
		2A124	Pediatria di libera scelta - Attività presso UCCP	-	-	-	-	-	-	-	-	-	-	-	-	-	**0**
		2A125	Pediatria di libera scelta - Attività presso Ospedali di Comunità	-	-	-	-	-	-	-	-	-	-	-	-	-	**0**
	2A130		***Altra assistenza sanitaria di base***	17	3111	33299021	2128306	222108	220920	1919	15305	229529	12922	6515	20460	133	**36160266**
		2A131	Altra assistenza sanitaria di base : Assistenza distrettuale e UCCP	-	-	-	-	-	-	-	-	-	-	-	-	-	**0**
		2A132	Altra assistenza sanitaria di base - Ospedali di Comunità	17	3,111	33,299,021	2,128,306	222,108	220,920	1,919	15,305	229,529	12,922	6,515	20,460	133	**36160266**
2B100			**Continuità assistenziale**	2	423	4,537,000	1,116	31,481	30,021	261	2,072	31,245	1,757	897	46,503	18	**4682796**
2C100			**Assistenza ai turisti**	-	-	-	-	-	-	-	-	-	-	-	-	-	**0**
2D100			**Emergenza sanitaria territoriale**	-	2	923,262	8	49	314	2	54	115	13	6	21	-	**923846**
2E100			**Assistenza farmaceutica**	16966150	7812	133212500	85469	187841	796751	5092	43027	396306	34294	17231	60854	352	**151813679**
	2E110		***Assistenza farmaceutica erogata in regime di convenzione***	46	6,011	115,035,523	65,763	144,531	613,048	3,918	33,107	304,931	26,387	13,261	46,823	271	**116293620**
	2E120		***Assistenza farmaceutica - erogazione diretta a livello territoriale***	16966104	1801	18176977	19706	43310	183703	1174	9920	91375	7907	3970	14031	81	**35520059**
		2E121	Assistenza farmaceutica - erogazione diretta a livello territoriale - Distribuzione Diretta	7	950	18,176,977	10,391	22,838	96,869	619	5,231	48,183	4,169	2,091	7,399	43	**18375767**
		2E122	Assistenza farmaceutica - erogazione diretta a livello territoriale - Distribuzione Per Conto	16,966,097	851	-	9,315	20,472	86,834	555	4,689	43,192	3,738	1,879	6,632	38	**17144292**
	2E130		***Assistenza farmaceutica - erogazione diretta a livello ospedaliero***	-	-	-	-	-	-	-	-	-	-	-	-	-	**0**
2F100			**Assistenza integrativa e protesica**	0	26	11419263	105	603	3884	24	672	1421	166	96	262	2	**11426524**
	2F110		***Assistenza integrativa-Totale***	0	26	11419263	105	603	3884	24	672	1421	166	96	262	2	**11426524**
		2F111	Assistenza integrativa - Presidi per persone affette da malattia diabetica o da malattie rare	-	9	3,914,666	36	207	1,332	8	230	487	57	42	90	1	**3917165**
		2F112	Assistenza integrativa - Prodotti destinati a un'alimentazione particolare	-	7	3,221,731	30	170	1,095	7	190	401	47	24	74	-	**3223776**
		2F113	Assistenza integrativa - Dispositivi monouso	-	10	4,282,866	39	226	1,457	9	252	533	62	30	98	1	**4285583**
	2F120		***Assistenza protesica***	-	-	-	-	-	-	-	-	-	-	-	-	-	**0**
2G100			**Assistenza specialistica ambulatoriale**	72	7303	70625861	34307	193110	830582	5339	111801	353604	35957	17636	56930	371	**72272873**
	2G110		***Assistenza specialistica ambulatoriale - Attività prodotta in ambito ospedaliero***	0	0	0	0	0	0	0	0	0	0	0	0	0	**0**
		2G111	Assistenza specialistica ambulatoriale - Attività prodotta in ambito ospedaliero - Attività di laboratorio	-	-	-	-	-	-	-	-	-	-	-	-	-	**0**
		2G112	Assistenza specialistica ambulatoriale - Attività prodotta in ambito ospedaliero – Diagnostica strumentale	-	-	-	-	-	-	-	-	-	-	-	-	-	**0**
		2G113	Assistenza specialistica ambulatoriale - Attività prodotta in ambito ospedaliero – Attività clinica	-	-	-	-	-	-	-	-	-	-	-	-	-	**0**
		2G114	Assistenza specialistica ambulatoriale - Attività prodotta in ambito ospedaliero - Farmaci ad alto costo rimborsati extra tariffa	-	-	-	-	-	-	-	-	-	-	-	-	-	**0**
		2G115	Assistenza specialistica ambulatoriale - Attività prodotta in ambito ospedaliero - Dispositivi ad alto costo rimborsati extra tariffa	-	-	-	-	-	-	-	-	-	-	-	-	-	**0**
	2G120		***Assistenza specialistica ambulatoriale - Attività prodotta in ambito distrettuale e da terzi***	72	7303	70625861	34307	193110	830582	5339	111801	353604	35957	17636	56930	371	**72272873**

STRUTTURA RILEVATA			
REGIONE	030	CODICE ENTE	327

OGGETTO DELLA RILEVAZIONE	
CONSUNTIVO ANNO	2019

VALORI IN EURO

			Macrovoci economiche	Consumi di esercizio		Costi per acquisti di servizi			Personale				Ammortamenti	Sopravvenienze Insussistenze	Altri costi	Oneri finanziari, svalutazioni, minusvalenze	Totale
				Beni sanitari	Beni non sanitari	prestazioni sanitarie	servizi sanitari per erogazione di prestazioni	servizi non sanitari	Ruolo sanitario	Ruolo professionale	Ruolo tecnico	Ruolo ammini-strativo					
		2G121	Assistenza specialistica ambulatoriale - Attività prodotta in ambito distrettuale e da terzi - Attività di laboratorio	10	1,038	9,848,668	4,878	27,459	118,102	759	15,897	50,280	5,113	2,436	8,095	53	**10082788**
		2G122	Assistenza specialistica ambulatoriale Attività prodotta in ambito distrettuale e da terzi – Diagnostica strumentale	4	368	3,485,924	1,727	9,719	41,802	269	5,626	17,797	1,810	903	2,865	19	**3568833**
		2G123	Assistenza specialistica ambulatoriale - Attività prodotta in ambito distrettuale e da terzi - Attività clinica	58	5,897	57,291,269	27,702	155,932	670,678	4,311	90,278	285,527	29,034	14,297	45,970	299	**58621252**
		2G124	Assistenza specialistica ambulatoriale - Attività prodotta in ambito distrettuale e da terzi – Farmaci ad alto costo rimborsati extra – tariffa	-	-	-	-	-	-	-	-	-	-	-	-	-	**0**
		2G125	Assistenza specialistica ambulatoriale - Attività prodotta in ambito distrettuale e da terzi – Dispositivi ad alto costo rimborsati extra – tariffa	-	-	-	-	-	-	-	-	-	-	-	-	-	**0**
	2G130		***Assistenza specialistica ambulatoriale – Trasporto utenti***	-	-	-	-	-	-	-	-	-	-	-	-	-	**0**
2H100			**Assistenza sociosanitaria distrettuale, domiciliare e territoriale**	25	3030	14389807	4795257	82153	329984	2253	75322	141670	15175	7593	77689	156	**19920114**
	2H110		***Assistenza sociosanitaria distrettuale, domiciliare e territoriale – Cure domiciliari***	17	2069	9474521	3573010	56097	225325	1539	51433	96738	10362	5624	53048	106	**13549889**
		2H111	Cure domiciliari	16	1,929	8,753,385	3,572,335	52,301	210,076	1,435	47,952	90,191	9,661	5,230	49,458	99	**12794068**
		2H112	Cure palliative domiciliari	1	140	721,136	675	3,796	15,249	104	3,481	6,547	701	394	3,590	7	**755821**
	2H120		***Assistenza sociosanitaria distrettuale, domiciliare e territoriale - Assistenza a minori, donne, coppie, famiglia (consultori)***	2	194	1,035,839	201,009	5,252	21,095	144	4,815	9,057	970	503	4,967	10	**1283857**
	2H130		***Assistenza sociosanitaria distrettuale, domiciliare e territoriale - Assistenza ai minori con disturbi in ambito neuropsichiatrico e del neurosviluppo***	-	-	-	-	-	-	-	-	-	-	-	-	-	**0**
	2H140		***Assistenza sociosanitaria distrettuale, domiciliare e territoriale - Assistenza alle persone con disturbi mentali***	5	596	3,801,993	2,875	16,171	64,954	443	14,826	27,886	2,987	1,436	15,292	31	**3949495**
	2H150		***Assistenza sociosanitaria distrettuale, domiciliare e territoriale - Assistenza alle persone con disabilità***	1	159	-	1,018,304	4,304	17,286	118	3,946	7,421	795	-	4,070	8	**1056412**
	2H160		***Assistenza sociosanitaria distrettuale, domiciliare e territoriale - Assistenza alle persone con dipendenze patologiche***	-	12	77,454	59	329	1,324	9	302	568	61	30	312	1	**80461**
2I100			**Assistenza sociosanitaria semi-residenziale**	20	2429	15484765	11709	65863	264547	1806	60386	113576	12166	6200	62282	124	**16085873**
	2I110		***Assistenza sociosanitaria semi-residenziale - Assistenza alle persone con disturbi mentali***	1	138	879,679	665	3,742	15,029	103	3,430	6,452	691	267	3,538	7	**913742**
	2I120		***Assistenza sociosanitaria semi-residenziale - Assistenza alle persone con disabilità***	7	864	5,506,898	4,164	23,423	94,082	642	21,475	40,391	4,327	2,182	22,150	44	**5720649**
	2I130		***Assistenza sociosanitaria semi-residenziale - Assistenza alle persone con dipendenze patologiche***	5	624	3,976,608	3,007	16,914	67,937	464	15,508	29,168	3,124	1,630	15,994	32	**4131015**
	2I140		***Assistenza sociosanitaria semi-residenziale - Assistenza alle persone non autosufficienti***	7	803	5,121,580	3,873	21,784	87,499	597	19,973	37,565	4,024	2,121	20,600	41	**5320467**
	2I150		***Assistenza sociosanitaria semi-residenziale - assistenza ai minori con disturbi in ambito neuropsichiatrico e del neurosviluppo***	-	-	-	-	-	-	-	-	-	-	-	-	-	**0**
2J100			**Assistenza sociosanitaria residenziale**	167	20057	127287311	852136	543860	2184491	14916	498635	937853	100461	50843	514288	1033	**133006051**
	2J110		***Assistenza sociosanitaria residenziale - Assistenza alle persone con disturbi mentali***	1	171	1,093,843	826	4,646	18,662	127	4,260	8,012	858	400	4,393	9	**1136208**
	2J120		***Assistenza sociosanitaria residenziale - Assistenza alle persone con disabilità***	27	3,185	20,079,776	239,714	86,355	346,860	2,368	79,174	148,915	15,952	8,109	81,660	164	**21092259**
	2J130		***Assistenza sociosanitaria residenziale - Assistenza alle persone con dipendenze patologiche***	-	44	283,152	214	1,204	4,837	33	1,104	2,077	222	115	1,139	2	**294143**
	2J140		***Assistenza sociosanitaria residenziale - Assistenza alle persone non autosufficienti***	132	15,744	99,840,063	606,982	426,905	1,714,717	11,709	391,404	736,168	78,857	39,764	403,691	811	**104266947**
	2J150		***Assistenza sociosanitaria residenziale - Assistenza alle persone nella fase terminale della vita***	5	631	4,191,879	3,040	17,100	68,687	469	15,679	29,489	3,159	1,770	16,171	32	**4348111**
	2J160		***Assistenza sociosanitaria residenziale - Assistenza ai minori con disturbi in ambito neuropsichiatrico e del neurosviluppo***	2	282	1,798,598	1,360	7,650	30,728	210	7,014	13,192	1,413	685	7,234	15	**1868383**
2K100			**Assistenza termale**	-	3	1,180,938	11	62	402	3	69	147	17	6	27	-	**1181685**
2L100			**Assistenza presso strutture sanitarie interne alle carceri**	-	-	-	-	-	-	-	-	-	-	-	-	-	**0**
29999			**TOTALE ASSISTENZA DISTRETTUALE**	**16,966,488**	**50,557**	**480,242,442**	**7,925,188**	**1,781,750**	**5,112,842**	**35,534**	**838,430**	**2,674,973**	**239,327**	**120,254**	**881,117**	**2,460**	**512188566**
ASSISTENZA OSPEDALIERA																	
3A100			**Attività di Pronto soccorso**	0	0	0	0	0	0	0	0	0	0	0	0	0	**0**
	3A110		***Attività diretta di Pronto soccorso e OBI***	0	0	0	0	0	0	0	0	0	0	0	0	0	**0**
		3A111	Attività diretta di PS e OBI per accessi non seguiti da ricovero	-	-	-	-	-	-	-	-	-	-	-	-	-	**0**
		3A112	Attività diretta di PS e OBI per accessi seguiti da ricovero	-	-	-	-	-	-	-	-	-	-	-	-	-	**0**
	3A120		***Accertamenti diagnostici strumentali e consulenze in Pronto Soccorso per accessi non seguiti da ricovero***	-	-	-	-	-	-	-	-	-	-	-	-	-	**0**
3B100			**Assistenza ospedaliera per acuti**	0	0	162440702	0	0	0	0	0	0	0	0	0	0	**162440702**
	3B110		***Assistenza ospedaliera per acuti - In Day Hospital***	-	-	57,790,248	-	-	-	-	-	-	-	-	-	-	**57790248**
	3B120		***Assistenza ospedaliera per acuti - In Day Surgery***	-	-	2,227,630	-	-	-	-	-	-	-	-	-	-	**2227630**
	3B130		***Assistenza ospedaliera per acuti - In degenza ordinaria***	-	-	102,422,824	-	-	-	-	-	-	-	-	-	-	**102422824**
	3B140		***Assistenza ospedaliera per acuti - Farmaci ad alto costo rimborsati extra-tariffa***	-	-	-	-	-	-	-	-	-	-	-	-	-	**0**
	3B150		***Assistenza ospedaliera per acuti - Dispositivi ad alto costo rimborsati extra-tariffa***	-	-	-	-	-	-	-	-	-	-	-	-	-	**0**
3C100			**Assistenza ospedaliera per lungodegenti**	-	-	824,020	-	-	-	-	-	-	-	-	-	-	**824020**
3D100			**Assistenza ospedaliera per riabilitazione**	-	-	5,089,361	-	-	-	-	-	-	-	-	-	-	**5089361**
3E100			**Trasporto sanitario assistito**	-	-	-	-	-	-	-	-	-	-	-	-	-	**0**
3F100			**Attività trasfusionale**	-	-	-	-	-	-	-	-	-	-	-	-	-	**0**
3G100			**Attività a supporto dei trapianti di cellule, organi e tessuti**	-	-	-	281,920	-	-	-	-	-	-	-	-	-	**281920**
3H100			**Attività a supporto della donazione di cellule riproduttive**	-	-	-	-	-	-	-	-	-	-	-	-	-	**0**
39999			**TOTALE ASSISTENZA OSPEDALIERA**	**0**	**0**	**168354083**	**281920**	**0**	**0**	**0**	**0**	**0**	**0**	**0**	**0**	**0**	**168636003**
48888			**TOTALE COSTI PER ATTIVITA' DI RICERCA**	-	-	-	-	-	-	-	-	-	-	-	-	-	**0**
49999			**TOTALE GENERALE**	**17549017**	**352148**	**650600896**	**12200122**	**7100686**	**34386803**	**285248**	**2674998**	**8025550**	**1253663**	**629957**	**2493818**	**12891**	**737565797**

MODELLO DI RILEVAZIONE DEI COSTI DEI LIVELLI DI ASSISTENZA DEGLI ENTI DEL SERVIZIO SANITARIO NAZIONALE

STRUTTURA RILEVATA			
REGIONE	030	CODICE ENTE	327

OGGETTO DELLA RILEVAZIONE	
CONSUNTIVO ANNO	2019

VALORI IN EURO

			Macrovoci economiche	Consumi di esercizio		Costi per acquisti di servizi			Personale				Ammortamenti	Sopravvenienze Insussistenze	Altri costi	Oneri finanziari, svalutazioni, minusvalenze	Totale
				Beni sanitari	Beni non sanitari	prestazioni sanitarie	servizi sanitari per erogazione di prestazioni	servizi non sanitari	Ruolo sanitario	Ruolo professionale	Ruolo tecnico	Ruolo ammini-strativo					
PREVENZIONE COLLETTIVA E SANITA' PUBBLICA																	
1A100			**Sorveglianza, prevenzione e controllo delle malattie infettive e parassitarie, inclusi i programmi vaccinali**	0	0	0	15817	35	0	0	0	0	0	5	0	0	15857
	1A110		***Vaccinazioni***	-	-	-	-	-					-	-	-	-	0
	1A120		***Altri interventi per la sorveglianza, prevenzione e controllo delle malattie infettive e parassitarie***	-	-	-	15,817	35					-	5	-	-	15857
1B100			**Tutela della salute e della sicurezza degli ambienti aperti e confinati**	-	-	-	-	-					-	-	-	-	0
1C100			**Sorveglianza, prevenzione e tutela della salute e sicurezza nei luoghi di lavoro**	-	-	-	-	-					-	-	-	-	0
1D100			**Salute animale e igiene urbana veterinaria**	-	-	-	-	-					-	-	-	-	0
1E100			**Sicurezza alimentare - Tutela della salute dei consumatori**	-	-	-	-	-					-	-	-	-	0
1F100			**Sorveglianza e prevenzione delle malattie croniche, inclusi la promozione di stili di vita sani ed i programmi organizzati di**	0	0	1582907	3177	7	0	0	0	0	0	1	0	0	1586092
	1F110		***Screening oncologici***	-	-	1,582,907	3,177	7	-	-	-	-	-	1	-	-	1586092
		1F111	Programmi organizzati svolti in apposita Unità operativa/Centro di costo	-	-	-	3,177	7					-	1	-	-	3185
		1F112	Programmi organizzati svolti in ambito consultoriale/ambulatoriale territoriale	-	-	1,582,907	-	-					-	-	-	-	1582907
		1F113	Programmi organizzati svolti in ambito ospedaliero	-	-	-	-	-					-	-	-	-	0
	1F120		***Altre attività di Sorveglianza e prevenzione delle malattie croniche, inclusi la promozione di stili di vita sani e prevenzione nutrizionale***	0	0	0	0	0	0	0	0	0	0	0	0	0	0
		1F121	Altre attività svolte in ambito extra-ospedaliero	-	-	-	-	-					-	-	-	-	0
		1F122	Altre attività svolte in ambito ospedaliero	-	-	-	-	-					-	-	-	-	0
1G100			**Attività medico legali per finalità pubbliche**	-	-	-	-	-					-	-	-	-	0
1H100			**Contributo Legge 210/92**	-	-	-	-	-					-	-	-	-	0
19999			**TOTALE PREVENZIONE COLLETTIVA E SANITA' PUBBLICA**	**0**	**0**	**1582907**	18994	**42**	0	**0**	**0**	**0**	**0**	**6**	**0**	**0**	**1601949**
ASSISTENZA DISTRETTUALE																	
2A100			**Assistenza sanitaria di base**	**0**	**0**	**0**	**4175179**	**9135**	**0**	**0**	**0**	**0**	**0**	**1397**	**0**	**0**	**4185711**
	2A110		***Medicina generale***	-	-	-	-	-	-	-	-	-	-	-	-	-	0
		2A111	Medicina generale - Attività in convenzione	-	-	-	-	-									0
		2A112	Medicina generale - Prestazioni erogate nelle cure domiciliari	-	-	-	-	-									0
		2A113	Medicina generale - Prestazioni erogate presso strutture residenziali e semiresidenziali	-	-	-	-	-									0
		2A114	Medicina generale - Programmi vaccinali	-	-	-	-	-									0
		2A115	Medicina generale - Attività presso UCCP	-	-	-	-	-									0
		2A116	Medicina generale - Attività presso - Ospedali di Comunità	-	-	-	-	-									0
	2A120		***Pediatria di libera scelta***	0	0	0	0	0	0	0	0	0	0	0	0	0	0
		2A121	Pediatria di libera scelta - Attività in convenzione	-	-	-	-	-					-	-	-	-	0
		2A122	Pediatria di libera scelta - Prestazioni erogate nelle cure domiciliari	-	-	-	-	-					-	-	-	-	0
		2A123	Pediatria di libera scelta - Programmi vaccinali	-	-	-	-	-					-	-	-	-	0
		2A124	Pediatria di libera scelta - Attività presso UCCP	-	-	-	-	-					-	-	-	-	0
		2A125	Pediatria di libera scelta - Attività presso Ospedali di Comunità	-	-	-	-	-					-	-	-	-	0
	2A130		***Altra assistenza sanitaria di base***	0	0	0	4175179	9135	0	0	0	0	0	1397	0	0	4185711
		2A131	Altra assistenza sanitaria di base : Assistenza distrettuale e UCCP	-	-	-	-	-					-	-	-	-	0
		2A132	Altra assistenza sanitaria di base - Ospedali di Comunità	-	-	-	4,175,179	9,135					-	1,397	-	-	4185711
2B100			**Continuità assistenziale**	-	-	-	-	-					-	-	-	-	0
2C100			**Assistenza ai turisti**	-	-	-	-	-					-	-	-	-	0
2D100			**Emergenza sanitaria territoriale**	-	-	-	-	-					-	-	-	-	0
2E100			**Assistenza farmaceutica**	0	0	107393910	0	0	0	0	0	0	0	0	0	0	107393910
	2E110		***Assistenza farmaceutica erogata in regime di convenzione***	-	-	-	-	-					-	-	-	-	0
	2E120		***Assistenza farmaceutica - erogazione diretta a livello territoriale***	0	0	107393910	0	0	0	0	0	0	0	0	0	0	107393910
		2E121	Assistenza farmaceutica - erogazione diretta a livello territoriale - Distribuzione Diretta	-	-	107,393,910	-	-					-	-	-	-	107393910
		2E122	Assistenza farmaceutica - erogazione diretta a livello territoriale - Distribuzione Per Conto	-	-	-	-	-					-	-	-	-	0
	2E130		***Assistenza farmaceutica - erogazione diretta a livello ospedaliero***	-	-	-	-	-					-	-	-	-	0
2F100			**Assistenza integrativa e protesica**	0	0	772658	0	0	0	0	0	0	0	0	0	0	772658
	2F110		***Assistenza integrativa-Totale***	0	0	772658	0	0	0	0	0	0	0	0	0	0	772658
		2F111	Assistenza integrativa - Presidi per persone affette da malattia diabetica o da malattie rare	-	-	-	-	-					-	-	-	-	0
		2F112	Assistenza integrativa - Prodotti destinati a un'alimentazione particolare	-	-	772,658	-	-					-	-	-	-	772658
		2F113	Assistenza integrativa - Dispositivi monouso	-	-	-	-	-					-	-	-	-	0
	2F120		***Assistenza protesica***	-	-	-	-	-					-	-	-	-	0
2G100			**Assistenza specialistica ambulatoriale**	0	0	106094376	9478	0	0	0	0	0	0	0	0	0	106103854
	2G110		***Assistenza specialistica ambulatoriale - Attività prodotta in ambito ospedaliero***	0	0	0	0	0	0	0	0	0	0	0	0	0	0

Riservato

STRUTTURA RILEVATA			
REGIONE	030	CODICE ENTE	327

OGGETTO DELLA RILEVAZIONE	
CONSUNTIVO ANNO	2019

VALORI IN EURO

			Macrovoci economiche	Consumi di esercizio		Costi per acquisti di servizi			Personale				Ammortamenti	Sopravvenienze Insussistenze	Altri costi	Oneri finanziari, svalutazioni, minusvalenze	Totale
				Beni sanitari	Beni non sanitari	prestazioni sanitarie	servizi sanitari per erogazione di prestazioni	servizi non sanitari	Ruolo sanitario	Ruolo professionale	Ruolo tecnico	Ruolo ammini-strativo					
		2G111	Assistenza specialistica ambulatoriale - Attività prodotta in ambito ospedaliero - Attività di laboratorio	-	-	-	-	-					-	-	-	-	**0**
		2G112	Assistenza specialistica ambulatoriale - Attività prodotta in ambito ospedaliero – Diagnostica strumentale	-	-	-	-	-					-	-	-	-	**0**
		2G113	Assistenza specialistica ambulatoriale - Attività prodotta in ambito ospedaliero – Attività clinica	-	-	-	-	-					-	-	-	-	**0**
		2G114	Assistenza specialistica ambulatoriale - Attività prodotta in ambito ospedaliero - Farmaci ad alto costo rimborsati extra tariffa	-	-	-	-	-					-	-	-	-	**0**
		2G115	Assistenza specialistica ambulatoriale - Attività prodotta in ambito ospedaliero - Dispositivi ad alto costo rimborsati extra tariffa	-	-	-	-	-					-	-	-	-	**0**
	2G120		***Assistenza specialistica ambulatoriale - Attività prodotta in ambito distrettuale e da terzi***	0	0	106094376	9478	0	0	0	0	0	0	0	0	0	**106103854**
		2G121	Assistenza specialistica ambulatoriale - Attività prodotta in ambito distrettuale e da terzi - Attività di laboratorio	-	-	29,518,910	2,215	-					-	-	-	-	**29521125**
		2G122	Assistenza specialistica ambulatoriale Attività prodotta in ambito distrettuale e da terzi – Diagnostica strumentale	-	-	22,231,766	2,213	-					-	-	-	-	**22233979**
		2G123	Assistenza specialistica ambulatoriale - Attività prodotta in ambito distrettuale e da terzi - Attività clinica	-	-	54,343,700	5,050	-					-	-	-	-	**54348750**
		2G124	Assistenza specialistica ambulatoriale - Attività prodotta in ambito distrettuale e da terzi – Farmaci ad alto costo rimborsati extra – tariffa	-	-	-	-	-					-	-	-	-	**0**
		2G125	Assistenza specialistica ambulatoriale - Attività prodotta in ambito distrettuale e da terzi – Dispositivi ad alto costo rimborsati extra – tariffa	-	-	-	-	-					-	-	-	-	**0**
	2G130		***Assistenza specialistica ambulatoriale – Trasporto utenti***	-	-	-	-	-					-	-	-	-	**0**
2H100			**Assistenza sociosanitaria distrettuale, domiciliare e territoriale**	0	0	15477310	79863	46074	0	0	0	0	0	7045	0	0	**15610292**
	2H110		***Assistenza sociosanitaria distrettuale, domiciliare e territoriale – Cure domiciliari***	0	0	3762714	18634	10750	0	0	0	0	0	1644	0	0	**3793742**
		2H111	Cure domiciliari	-	-	288,104	1,506	869					-	133	-	-	**290612**
		2H112	Cure palliative domiciliari	-	-	3,474,610	17,128	9,881					-	1,511	-	-	**3503130**
	2H120		***Assistenza sociosanitaria distrettuale, domiciliare e territoriale - Assistenza a minori, donne, coppie, famiglia (consultori)***	-	-	-	-	-					-	-	-	-	**0**
	2H130		***Assistenza sociosanitaria distrettuale, domiciliare e territoriale - Assistenza ai minori con disturbi in ambito neuropsichiatrico e del***	-	-	5,523,735	28,871	16,656					-	2,547	-	-	**5571809**
	2H140		***Assistenza sociosanitaria distrettuale, domiciliare e territoriale - Assistenza alle persone con disturbi mentali***	-	-	6,190,861	32,358	18,668					-	2,854	-	-	**6244741**
	2H150		***Assistenza sociosanitaria distrettuale, domiciliare e territoriale - Assistenza alle persone con disabilità***	-	-	-	-	-					-	-	-	-	**0**
	2H160		***Assistenza sociosanitaria distrettuale, domiciliare e territoriale - Assistenza alle persone con dipendenze patologiche***	-	-	-	-	-					-	-	-	-	**0**
2I100			**Assistenza sociosanitaria semi-residenziale**	0	0	2967591	15511	8948	0	0	0	0	0	1368	0	0	**2993418**
	2I110		***Assistenza sociosanitaria semi-residenziale - Assistenza alle persone con disturbi mentali***	-	-	2,967,591	15,511	8,948					-	1,368	-	-	**2993418**
	2I120		***Assistenza sociosanitaria semi-residenziale - Assistenza alle persone con disabilità***	-	-	-	-	-					-	-	-	-	**0**
	2I130		***Assistenza sociosanitaria semi-residenziale - Assistenza alle persone con dipendenze patologiche***	-	-	-	-	-					-	-	-	-	**0**
	2I140		***Assistenza sociosanitaria semi-residenziale - Assistenza alle persone non autosufficienti***	-	-	-	-	-					-	-	-	-	**0**
	2I150		***Assistenza sociosanitaria semi-residenziale - assistenza ai minori con disturbi in ambito neuropsichiatrico e del neurosviluppo***	-	-	-	-	-					-	-	-	-	**0**
2J100			**Assistenza sociosanitaria residenziale**	0	0	11795724	62688	36163	0	0	0	0	0	5530	0	0	**11900105**
	2J110		***Assistenza sociosanitaria residenziale - Assistenza alle persone con disturbi mentali***	-	-	9,805,649	51,253	29,567					-	4,521	-	-	**9890990**
	2J120		***Assistenza sociosanitaria residenziale - Assistenza alle persone con disabilità***	-	-	-	-	-					-	-	-	-	**0**
	2J130		***Assistenza sociosanitaria residenziale - Assistenza alle persone con dipendenze patologiche***	-	-	-	-	-					-	-	-	-	**0**
	2J140		***Assistenza sociosanitaria residenziale - Assistenza alle persone non autosufficienti***	-	-	24,969	131	75					-	12	-	-	**25187**
	2J150		***Assistenza sociosanitaria residenziale - Assistenza alle persone nella fase terminale della vita***	-	-	1,965,106	11,304	6,521					-	997	-	-	**1983928**
	2J160		***Assistenza sociosanitaria residenziale - Assistenza ai minori con disturbi in ambito neuropsichiatrico e del neurosviluppo***	-	-	-	-	-					-	-	-	-	**0**
2K100			**Assistenza termale**	-	-	-	-	-					-	-	-	-	**0**
2L100			**Assistenza presso strutture sanitarie interne alle carceri**	-	-	-	-	-					-	-	-	-	**0**
29999			**TOTALE ASSISTENZA DISTRETTUALE**	**-**	**-**	**244,501,569**	**4,342,719**	**100,320**	**-**	**-**	**-**	**-**	**-**	**15,340**	**-**	**-**	**248959948**
ASSISTENZA OSPEDALIERA																	
3A100			**Attività di Pronto soccorso**	0	0	20220513	0	0	0	0	0	0	0	0	0	0	**20220513**
	3A110		***Attività diretta di Pronto soccorso e OBI***	0	0	12963407	0	0	0	0	0	0	0	0	0	0	**12963407**
		3A111	Attività diretta di PS e OBI per accessi non seguiti da ricovero	-	-	12,963,407	-	-					-	-	-	-	**12963407**
		3A112	Attività diretta di PS e OBI per accessi seguiti da ricovero	-	-	-	-	-					-	-	-	-	**0**
	3A120		***Accertamenti diagnostici strumentali e consulenze in Pronto Soccorso per accessi non seguiti da ricovero***	-	-	7,257,106	-	-					-	-	-	-	**7257106**
3B100			**Assistenza ospedaliera per acuti**	0	0	281046407	0	0	0	0	0	0	0	0	0	0	**281046407**
	3B110		***Assistenza ospedaliera per acuti - In Day Hospital***	-	-	167,046	-	-					-	-	-	-	**167046**
	3B120		***Assistenza ospedaliera per acuti - In Day Surgery***	-	-	2,209,961	-	-					-	-	-	-	**2209961**
	3B130		***Assistenza ospedaliera per acuti - In degenza ordinaria***	-	-	278,669,400	-	-					-	-	-	-	**278669400**
	3B140		***Assistenza ospedaliera per acuti - Farmaci ad alto costo rimborsati extra-tariffa***	-	-	-	-	-					-	-	-	-	**0**

Pubblica

STRUTTURA RILEVATA			
REGIONE	030	CODICE ENTE	327

OGGETTO DELLA RILEVAZIONE	
CONSUNTIVO ANNO	2019

VALORI IN EURO

			Macrovoci economiche	Consumi di esercizio		Costi per acquisti di servizi			Personale				Ammortamenti	Sopravvenienze Insussistenze	Altri costi	Oneri finanziari, svalutazioni, minusvalenze	Totale
				Beni sanitari	Beni non sanitari	prestazioni sanitarie	servizi sanitari per erogazione di prestazioni	servizi non sanitari	Ruolo sanitario	Ruolo professionale	Ruolo tecnico	Ruolo ammini-strativo					
	3B150		*Assistenza ospedaliera per acuti - Dispositivi ad alto costo rimborsati extra-tariffa*	-	-	-	-	-					-	-	-	-	0
3C100			Assistenza ospedaliera per lungodegenti	-	-	209,454	-	-					-	-	-	-	209454
3D100			Assistenza ospedaliera per riabilitazione	-	-	2,541,560	-	-					-	-	-	-	2541560
3E100			Trasporto sanitario assistito	-	-	-	-	-					-	-	-	-	0
3F100			Attività trasfusionale	-	-	-	-	-					-	-	-	-	0
3G100			Attività a supporto dei trapianti di cellule, organi e tessuti	-	-	-	-	-					-	-	-	-	0
3H100			Attività a supporto della donazione di cellule riproduttive	-	-	-	-	-					-	-	-	-	0
39999			TOTALE ASSISTENZA OSPEDALIERA	0	0	304017934	0	0	0	0	0	0	0	0	0	0	304017934
48888			TOTALE COSTI PER ATTIVITA' DI RICERCA	-	-	-	-	-					-	-	-	-	0
49999			TOTALE GENERALE	0	0	550102410	4361713	100362	0	0	0	0	0	15346	0	0	554579831

R.I.S.C.R.I.B.A.

ELLO DI RILEVAZIONE LIVELLI DI ASSISTENZA - SINTESI

STRUTTURA RILEVATA			
REGIONE	030	CODICE ENTE	327

OGGETTO DELLA RILEVAZIONE	
CONSUNTIVO ANNO	

	Macrovoci economiche	Consumi di esercizio		Costi per acquisti di servizi			Personale				Ammortamenti	Sopravvenienze Insussistenze	Altri costi	Oneri finanziari, svalutazioni, minusvalenze	Totale	%
		Beni sanitari	Beni non sanitari	prestazioni sanitarie	servizi sanitari per erogazione di prestazioni	servizi non sanitari	Ruolo sanitario	Ruolo professionale	Ruolo tecnico	Ruolo ammini-strativo						
1A100	Sorveglianza, prevenzione e controllo delle malattie infettive e parassitarie, inclusi i programmi vaccinali	483	4766	0	588574	123564	730007	3429	24669	77943	23101	11611	36575	238	1624960	
1B100	Tutela della salute e della sicurezza degli ambienti aperti e confinati	442097	35382	104422	450795	641671	2534630	15219	440261	719374	102495	51503	168953	1054	5707856	
1C100	Sorveglianza, prevenzione e tutela della salute e sicurezza nei luoghi di lavoro	1957	37794	0	91742	723873	3876353	119670	187218	829556	138506	69600	219301	1424	6296994	
1D100	Salute animale e igiene urbana veterinaria	134990	132503	0	953634	1966089	11532341	59706	764403	2196736	402110	202066	636675	4135	18985388	
1E100	Sicurezza alimentare - Tutela della salute dei consumatori	2918	64545	0	634483	1313351	9125119	44287	366640	1258877	298268	149879	472258	3067	13733692	
1F100	Sorveglianza e prevenzione delle malattie croniche, inclusi la promozione di stili di vita sani ed i programmi organizzati di screening; sorveglianza e prevenzione nutrizionale	84	26598	3482856	129256	550369	1475118	7401	53309	267947	49839	25044	78912	513	6147246	
1G100	Attività medico legali per finalità pubbliche	0	0	0	0	0	0	0	0	0	0	0	0	0	0	
1H100	Contributo Legge 210/92	0	3	0	1163524	61	393	2	68	144	17	6	27	0	1164245	
19999	TOTALE PREVENZIONE COLLETTIVA E SANITA' PUBBLICA	582529	301591	3587278	4012008	5318978	29273961	249714	1836568	5350577	1014336	509709	1612701	10431	53660381	4.15%
2A100	Assistenza sanitaria di base	52	9472	101181735	6320249	685863	671866	5838	46392	699036	39321	21143	62261	404	109743632	
2B100	Continuità assistenziale	2	423	4537000	1116	31481	30021	261	2072	31245	1757	897	46503	18	4682796	
2C100	Assistenza ai turisti	0	0	0	0	0	0	0	0	0	0	0	0	0	0	
2D100	Emergenza sanitaria territoriale	0	2	923262	8	49	314	2	54	115	13	6	21	0	923846	
2E100	Assistenza farmaceutica	16966150	7812	240606410	85469	187841	796751	5092	43027	396306	34294	17231	60854	352	259207589	
2F100	Assistenza integrativa e protesica	0	26	12191921	105	603	3884	24	672	1421	166	96	262	2	12199182	
2G100	Assistenza specialistica ambulatoriale	72	7303	176720237	43785	193110	830582	5339	111801	353604	35957	17636	56930	371	178376727	
2H100	Assistenza sociosanitaria distrettuale, domiciliare e territoriale	25	3030	29867117	4875120	128227	329984	2253	75322	141670	15175	14638	77689	156	35530406	
2I100	Assistenza sociosanitaria semi-residenziale	20	2429	18452356	27220	74811	264547	1806	60386	113576	12166	7568	62282	124	19079291	
2J100	Assistenza sociosanitaria residenziale	167	20057	139083035	914824	580023	2184491	14916	498635	937853	100461	56373	514288	1033	144906156	
2K100	Assistenza termale	0	3	1180938	11	62	402	3	69	147	17	6	27	0	1181685	
2L100	Assistenza presso strutture sanitarie interne alle carceri	0	0	0	0	0	0	0	0	0	0	0	0	0	0	
29999	TOTALE ASSISTENZA DISTRETTUALE	16966488	50557	724744011	12267907	1882070	5112842	35534	838430	2674973	239327	135594	881117	2460	765831310	59.27%
3A100	Attività di Pronto soccorso	0	0	20220513	0	0	0	0	0	0	0	0	0	0	20220513	
3B100	Assistenza ospedaliera per acuti	0	0	443487109	0	0	0	0	0	0	0	0	0	0	443487109	
3C100	Assistenza ospedaliera per lungodegenti	0	0	1033474	0	0	0	0	0	0	0	0	0	0	1033474	
3D100	Assistenza ospedaliera per riabilitazione	0	0	7630921	0	0	0	0	0	0	0	0	0	0	7630921	
3E100	Trasporto sanitario assistito	0	0	0	0	0	0	0	0	0	0	0	0	0	0	
3F100	Attività trasfusionale	0	0	0	0	0	0	0	0	0	0	0	0	0	0	
3G100	Attività a supporto dei trapianti di cellule, organi e tessuti	0	0	0	281920	0	0	0	0	0	0	0	0	0	281920	
3H100	Attività a supporto della donazione di cellule riproduttive	0	0	0	0	0	0	0	0	0	0	0	0	0	0	
39999	TOTALE ASSISTENZA OSPEDALIERA	0	0	472372017	281920	0	0	0	0	0	0	0	0	0	472653937	36.58%
48888	TOTALE COSTI PER ATTIVITA' DI RICERCA	0	0	0	0	0	0	0	0	0	0	0	0	0	0	0.00%
49999	TOTALE GENERALE	17549017	352148	1200703306	16561835	7201048	34386803	285248	2674998	8025550	1253663	645303	2493818	12891	1292145628	100.00%
		17549017	352148	1200703306	16561835	7201048	34386803	285248	2674998	8025550	1253663	645303	2493818	12891	1292145628	

PRIBA

MINISTERO DELLA SANITA'

Direzione Generale della Programmazione sanitaria, dei livelli di assistenza e dei principi etici di sistema

Direzione Generale del Sistema Informativo

CE

MODELLO DI RILEVAZIONE DEL CONTO ECONOMICO
AZIENDE UNITA' SANITARIE LOCALI - AZIENDE OSPEDALIERE
IRCCS - AZIENDE OSPEDALIERE UNIVERSITARIE

STRUTTURA RILEVATA	
REGIONE	030
U.S.L./AZ.OSP.	327
OGGETTO DELLA RILEVAZIONE	
Consuntivo	0
ANNO	2018

Verbale Collegio Sindacale (S/N)	S

(valori in Euro)

Cons	CODICE	VOCE MODELLO CE	IMPORTO	SEGNO (+/-)
		A) Valore della produzione		
	AA0010	**A.1) Contributi in c/esercizio**	**1,230,659,000**	+
	AA0020	***A.1.A) Contributi da Regione o Prov. Aut. per quota F.S. regionale***	***1,228,939,000***	+
	AA0030	*A.1.A.1) da Regione o Prov. Aut. per quota F.S. regionale indistinto*	1,228,825,000	+
	AA0040	*A.1.A.2) da Regione o Prov. Aut. per quota F.S. regionale vincolato*	114,000	+
	AA0050	***A.1.B) Contributi c/esercizio (extra fondo)***	***1,719,000***	+
	AA0060	*A.1.B.1) da Regione o Prov. Aut. (extra fondo)*	*1,641,000*	+
	AA0070	A.1.B.1.1) Contributi da Regione o Prov. Aut. (extra fondo) vincolati	1,641,000	+
	AA0080	A.1.B.1.2) Contributi da Regione o Prov. Aut. (extra fondo) - Risorse aggiuntive da bilancio regionale a titolo di copertura LEA	-	+
	AA0090	A.1.B.1.3) Contributi da Regione o Prov. Aut. (extra fondo) - Risorse aggiuntive da bilancio regionale a titolo di copertura extra LEA	-	+
	AA0100	A.1.B.1.4) Contributi da Regione o Prov. Aut. (extra fondo) - Altro	-	+
	AA0110	*A.1.B.2) Contributi da Aziende sanitarie pubbliche della Regione o Prov. Aut. (extra fondo)*	*50,000*	+
R	AA0120	A.1.B.2.1) Contributi da Aziende sanitarie pubbliche della Regione o Prov. Aut. (extra fondo) vincolati	50,000	+
R	AA0130	A.1.B.2.2) Contributi da Aziende sanitarie pubbliche della Regione o Prov. Aut. (extra fondo) altro	-	+
	AA0140	*A.1.B.3) Contributi da altri soggetti pubblici (extra fondo)*	*28,000*	+
	AA0150	A.1.B.3.1) Contributi da altri soggetti pubblici (extra fondo) vincolati	28,000	+
	AA0160	A.1.B.3.2) Contributi da altri soggetti pubblici (extra fondo) L. 210/92	-	+
	AA0170	A.1.B.3.3) Contributi da altri soggetti pubblici (extra fondo) altro	-	+
	AA0180	***A.1.C) Contributi c/esercizio per ricerca***	-	+
	AA0190	*A.1.C.1) Contributi da Ministero della Salute per ricerca corrente*	-	+
	AA0200	*A.1.C.2) Contributi da Ministero della Salute per ricerca finalizzata*	-	+
	AA0210	*A.1.C.3) Contributi da Regione ed altri soggetti pubblici per ricerca*	-	+
	AA0220	*A.1.C.4) Contributi da privati per ricerca*	-	+
	AA0230	***A.1.D) Contributi c/esercizio da privati***	1,000	+
	AA0240	**A.2) Rettifica contributi c/esercizio per destinazione ad investimenti**	**-**	-
	AA0250	***A.2.A) Rettifica contributi in c/esercizio per destinazione ad investimenti - da Regione o Prov. Aut. per quota F.S. regionale***	-	-
	AA0260	***A.2.B) Rettifica contributi in c/esercizio per destinazione ad investimenti - altri contributi***	-	-
	AA0270	**A.3) Utilizzo fondi per quote inutilizzate contributi vincolati di esercizi precedenti**	***2,525,000***	+
	AA0280	***A.3.A) Utilizzo fondi per quote inutilizzate contributi di esercizi precedenti da Regione o Prov. Aut. per quota F.S. regionale vincolato***	1,288,000	+
	AA0290	***A.3.B) Utilizzo fondi per quote inutilizzate contributi di esercizi precedenti da soggetti pubblici (extra fondo) vincolati***	1,237,000	+
	AA0300	***A.3.C) Utilizzo fondi per quote inutilizzate contributi di esercizi precedenti per ricerca***	-	+
	AA0310	***A.3.D) Utilizzo fondi per quote inutilizzate contributi vincolati di esercizi precedenti da privati***	-	+
	AA0320	**A.4) Ricavi per prestazioni sanitarie e sociosanitarie a rilevanza sanitaria**	***41,719,000***	+
	AA0330	***A.4.A) Ricavi per prestazioni sanitarie e sociosanitarie a rilevanza sanitaria erogate a soggetti pubblici***	*1,453,000*	+
R	AA0340	*A.4.A.1) Ricavi per prestaz. sanitarie e sociosanitarie a rilevanza sanitaria erogate ad Aziende sanitarie pubbliche della Regione*	*694,000*	+
R	AA0350	A.4.A.1.1) Prestazioni di ricovero	-	+
R	AA0360	A.4.A.1.2) Prestazioni di specialistica ambulatoriale	-	+
R	AA0370	A.4.A.1.3) Prestazioni di psichiatria residenziale e semiresidenziale	-	+
R	AA0380	A.4.A.1.4) Prestazioni di File F	-	+
R	AA0390	A.4.A.1.5) Prestazioni servizi MMG, PLS, Contin. assistenziale	-	+
R	AA0400	A.4.A.1.6) Prestazioni servizi farmaceutica convenzionata	-	+
R	AA0410	A.4.A.1.7) Prestazioni termali	-	+
R	AA0420	A.4.A.1.8) Prestazioni trasporto ambulanze ed elisoccorso	-	+
R	AA0430	A.4.A.1.9) Altre prestazioni sanitarie e socio-sanitarie a rilevanza sanitaria	694,000	+
	AA0440	*A.4.A.2) Ricavi per prestaz. sanitarie e sociosanitarie a rilevanza sanitaria erogate ad altri soggetti pubblici*	-	+
	AA0450	*A.4.A.3) Ricavi per prestaz. sanitarie e sociosanitarie a rilevanza sanitaria erogate a soggetti pubblici Extraregione*	*759,000*	+
S	AA0460	A.4.A.3.1) Prestazioni di ricovero		+
S	AA0470	A.4.A.3.2) Prestazioni ambulatoriali		+
SS	AA0480	A.4.A.3.3) Prestazioni di psichiatria non soggetta a compensazione (resid. e semiresid.)		+

ASSR.I.B.A.

S	AA0490	A.4.A.3.4) Prestazioni di File F		+
S	AA0500	A.4.A.3.5) Prestazioni servizi MMG, PLS, Contin. assistenziale Extraregione		+
S	AA0510	A.4.A.3.6) Prestazioni servizi farmaceutica convenzionata Extraregione	721,000	+
S	AA0520	A.4.A.3.7) Prestazioni termali Extraregione	1,000	+
S	AA0530	A.4.A.3.8) Prestazioni trasporto ambulanze ed elisoccorso Extraregione	-	+
S	AA0540	A.4.A.3.9) Altre prestazioni sanitarie e sociosanitarie a rilevanza sanitaria Extraregione	-	+
S	AA0550	A.4.A.3.10) Ricavi per cessione di emocomponenti e cellule staminali Extraregione	-	+
S	AA0560	A.4.A.3.11) Ricavi per differenziale tariffe TUC	-	+
SS	AA0570	A.4.A.3.12) Altre prestazioni sanitarie e sociosanitarie a rilevanza sanitaria non soggette a compensazione Extraregione	37,000	+
SS	AA0580	*A.4.A.3.12.A) Prestazioni di assistenza riabilitativa non soggette a compensazione Extraregione*	-	+
SS	AA0590	*A.4.A.3.12.B) Altre prestazioni sanitarie e socio-sanitarie a rilevanza sanitaria non soggette a compensazione Extraregione*	37,000	+
	AA0600	A.4.A.3.13) Altre prestazioni sanitarie a rilevanza sanitaria - Mobilità attiva Internazionale	-	+
S	**AA0610**	***A.4.B) Ricavi per prestazioni sanitarie e sociosanitarie a rilevanza sanitaria erogate da privati v/residenti Extraregione in compensazione (mobilità attiva)***	*32,617,000*	+
S	AA0620	*A.4.B.1) Prestazioni di ricovero da priv. Extraregione in compensazione (mobilità attiva)*	24,243,000	+
S	AA0630	*A.4.B.2) Prestazioni ambulatoriali da priv. Extraregione in compensazione (mobilità attiva)*	8,196,000	+
S	AA0640	*A.4.B.3) Prestazioni di File F da priv. Extraregione in compensazione (mobilità attiva)*	173,000	+
S	AA0650	*A.4.B.4) Altre prestazioni sanitarie e sociosanitarie a rilevanza sanitaria erogate da privati v/residenti Extraregione in compensazione (mobilità attiva)*	5,000	+
	AA0660	***A.4.C) Ricavi per prestazioni sanitarie e sociosanitarie a rilevanza sanitaria erogate a privati***	7,429,000	+
	AA0670	***A.4.D) Ricavi per prestazioni sanitarie erogate in regime di intramoenia***	*220,000*	+
	AA0680	*A.4.D.1) Ricavi per prestazioni sanitarie intramoenia - Area ospedaliera*	-	+
	AA0690	*A.4.D.2) Ricavi per prestazioni sanitarie intramoenia - Area specialistica*	-	+
	AA0700	*A.4.D.3) Ricavi per prestazioni sanitarie intramoenia - Area sanità pubblica*	12,000	+
	AA0710	*A.4.D.4) Ricavi per prestazioni sanitarie intramoenia - Consulenze (ex art. 55 c.1 lett. c), d) ed ex art. 57-58)*	208,000	+
R	AA0720	*A.4.D.5) Ricavi per prestazioni sanitarie intramoenia - Consulenze (ex art. 55 c.1 lett. c), d) ed ex art. 57-58) (Aziende sanitarie pubbliche della Regione)*	-	+
	AA0730	*A.4.D.6) Ricavi per prestazioni sanitarie intramoenia - Altro*	-	+
R	AA0740	*A.4.D.7) Ricavi per prestazioni sanitarie intramoenia - Altro (Aziende sanitarie pubbliche della Regione)*	-	+
	AA0750	**A.5) Concorsi, recuperi e rimborsi**	**830,000**	+
	AA0760	***A.5.A) Rimborsi assicurativi***	20,000	+
	AA0770	***A.5.B) Concorsi, recuperi e rimborsi da Regione***	-	+
	AA0780	*A.5.B.1) Rimborso degli oneri stipendiali del personale dell'azienda in posizione di comando presso la Regione*	-	+
	AA0790	*A.5.B.2) Altri concorsi, recuperi e rimborsi da parte della Regione*	-	+
R	**AA0800**	***A.5.C) Concorsi, recuperi e rimborsi da Aziende sanitarie pubbliche della Regione***	***570,000***	+
R	AA0810	*A.5.C.1) Rimborso degli oneri stipendiali del personale dipendente dell'azienda in posizione di comando presso Aziende sanitarie pubbliche della Regione*	184,000	+
R	AA0820	*A.5.C.2) Rimborsi per acquisto beni da parte di Aziende sanitarie pubbliche della Regione*	-	+
R	AA0830	*A.5.C.3) Altri concorsi, recuperi e rimborsi da parte di Aziende sanitarie pubbliche della Regione*	386,000	+
	AA0840	***A.5.D) Concorsi, recuperi e rimborsi da altri soggetti pubblici***	***151,000***	+
	AA0850	*A.5.D.1) Rimborso degli oneri stipendiali del personale dipendente dell'azienda in posizione di comando presso altri soggetti pubblici*	151,000	+
	AA0860	*A.5.D.2) Rimborsi per acquisto beni da parte di altri soggetti pubblici*	-	+
	AA0870	*A.5.D.3) Altri concorsi, recuperi e rimborsi da parte di altri soggetti pubblici*	-	+
	AA0880	***A.5.E) Concorsi, recuperi e rimborsi da privati***	*89,000*	+
	AA0890	*A.5.E.1) Rimborso da aziende farmaceutiche per Pay back*	-	+
	AA0900	A.5.E.1.1) Pay-back per il superamento del tetto della spesa farmaceutica territoriale	-	+
	AA0910	A.5.E.1.2) Pay-back per superamento del tetto della spesa farmaceutica ospedaliera	-	+
	AA0920	A.5.E.1.3) Ulteriore Pay-back	-	+
	AA0930	*A.5.E.2) Altri concorsi, recuperi e rimborsi da privati*	89,000	+
	AA0940	**A.6) Compartecipazione alla spesa per prestazioni sanitarie (Ticket)**	**-**	+
	AA0950	***A.6.A) Compartecipazione alla spesa per prestazioni sanitarie - Ticket sulle prestazioni di specialistica ambulatoriale***	-	+
	AA0960	***A.6.B) Compartecipazione alla spesa per prestazioni sanitarie - Ticket sul pronto soccorso***	-	+
	AA0970	***A.6.C) Compartecipazione alla spesa per prestazioni sanitarie (Ticket) - Altro***	-	+
	AA0980	**A.7) Quota contributi c/capitale imputata all'esercizio**	***906,000***	+
	AA0990	***A.7.A) Quota imputata all'esercizio dei finanziamenti per investimenti dallo Stato***	-	+
	AA1000	***A.7.B) Quota imputata all'esercizio dei finanziamenti per investimenti da Regione***	651,000	+
	AA1010	***A.7.C) Quota imputata all'esercizio dei finanziamenti per beni di prima dotazione***	77,000	+
	AA1020	***A.7.D) Quota imputata all'esercizio dei contributi in c/ esercizio FSR destinati ad investimenti***	14,000	+
	AA1030	***A.7.E) Quota imputata all'esercizio degli altri contributi in c/ esercizio destinati ad investimenti***	27,000	+
	AA1040	***A.7.F) Quota imputata all'esercizio di altre poste del patrimonio netto***	137,000	+
	AA1050	**A.8) Incrementi delle immobilizzazioni per lavori interni**	**-**	+
	AA1060	**A.9) Altri ricavi e proventi**	***359,000***	+
	AA1070	***A.9.A) Ricavi per prestazioni non sanitarie***	292,000	+
	AA1080	***A.9.B) Fitti attivi ed altri proventi da attività immobiliari***	65,000	+
	AA1090	***A.9.C) Altri proventi diversi***	2,000	+
	AZ9999	**Totale valore della produzione (A)**	**1,276,998,000**	+
		B) Costi della produzione		+
	BA0010	**B.1) Acquisti di beni**	**16,405,000**	+
	BA0020	***B.1.A) Acquisti di beni sanitari***	***16,045,000***	+

R.I.B.A.

	BA0030	*B.1.A.1) Prodotti farmaceutici ed emoderivati*	*15,444,000*	+
	BA0040	B.1.A.1.1) Medicinali con AIC, ad eccezione di vaccini ed emoderivati di produzione regionale	15,444,000	+
	BA0050	B.1.A.1.2) Medicinali senza AIC	-	+
	BA0060	B.1.A.1.3) Emoderivati di produzione regionale	-	+
	BA0070	*B.1.A.2) Sangue ed emocomponenti*	-	+
R	BA0080	B.1.A.2.1) da pubblico (Aziende sanitarie pubbliche della Regione) – Mobilità intraregionale	-	+
S	BA0090	B.1.A.2.2) da pubblico (Aziende sanitarie pubbliche extra Regione) – Mobilità extraregionale	-	+
	BA0100	B.1.A.2.3) da altri soggetti	-	+
	BA0210	*B.1.A.3) Dispositivi medici*	*399,000*	+
	BA0220	B.1.A.3.1) Dispositivi medici	6,000	+
	BA0230	B.1.A.3.2) Dispositivi medici impiantabili attivi	-	+
	BA0240	B.1.A.3.3) Dispositivi medico diagnostici in vitro (IVD)	393,000	+
	BA0250	*B.1.A.4) Prodotti dietetici*	-	+
	BA0260	*B.1.A.5) Materiali per la profilassi (vaccini)*	-	+
	BA0270	*B.1.A.6) Prodotti chimici*	83,000	+
	BA0280	*B.1.A.7) Materiali e prodotti per uso veterinario*	111,000	+
	BA0290	*B.1.A.8) Altri beni e prodotti sanitari*	8,000	+
R	BA0300	*B.1.A.9) Beni e prodotti sanitari da Aziende sanitarie pubbliche della Regione*	-	+
	BA0310	***B.1.B) Acquisti di beni non sanitari***	***360,000***	+
	BA0320	*B.1.B.1) Prodotti alimentari*	2,000	+
	BA0330	*B.1.B.2) Materiali di guardaroba, di pulizia e di convivenza in genere*	35,000	+
	BA0340	*B.1.B.3) Combustibili, carburanti e lubrificanti*	147,000	+
	BA0350	*B.1.B.4) Supporti informatici e cancelleria*	120,000	+
	BA0360	*B.1.B.5) Materiale per la manutenzione*	10,000	+
	BA0370	*B.1.B.6) Altri beni e prodotti non sanitari*	46,000	+
R	BA0380	*B.1.B.7) Beni e prodotti non sanitari da Aziende sanitarie pubbliche della Regione*	-	+
	BA0390	**B.2) Acquisti di servizi**	**1,207,053,000**	+
	BA0400	**B.2.A) Acquisti servizi sanitari**	**1,202,167,000**	+
	BA0410	***B.2.A.1) Acquisti servizi sanitari per medicina di base***	***69,365,000***	+
	BA0420	*B.2.A.1.1) - da convenzione*	*69,168,000*	+
	BA0430	*B.2.A.1.1.A) Costi per assistenza MMG*	52,471,000	+
	BA0440	*B.2.A.1.1.B) Costi per assistenza PLS*	12,115,000	+
	BA0450	*B.2.A.1.1.C) Costi per assistenza Continuità assistenziale*	4,582,000	+
	BA0460	*B.2.A.1.1.D) Altro (medicina dei servizi, psicologi, medici 118, ecc)*	-	+
R	BA0470	*B.2.A.1.2) - da pubblico (Aziende sanitarie pubbliche della Regione) - Mobilità intraregionale*	-	+
S	BA0480	*B.2.A.1.3) - da pubblico (Aziende sanitarie pubbliche Extraregione) - Mobilità extraregionale*	197,000	+
	BA0490	***B.2.A.2) Acquisti servizi sanitari per farmaceutica***	***113,681,000***	+
	BA0500	*B.2.A.2.1) - da convenzione*	113,131,000	+
R	BA0510	*B.2.A.2.2) - da pubblico (Aziende sanitarie pubbliche della Regione)- Mobilità intraregionale*	-	+
S	BA0520	*B.2.A.2.3) - da pubblico (Extraregione)*	550,000	+
	BA0530	***B.2.A.3) Acquisti servizi sanitari per assistenza specialistica ambulatoriale***	***201,336,000***	+
R	BA0540	*B.2.A.3.1) - da pubblico (Aziende sanitarie pubbliche della Regione)*	130,878,000	+
	BA0550	*B.2.A.3.2) - da pubblico (altri soggetti pubbl. della Regione)*	-	+
S	BA0560	*B.2.A.3.3) - da pubblico (Extraregione)*	10,501,000	+
	BA0570	*B.2.A.3.4) - da privato - Medici SUMAI*	103,000	+
	BA0580	*B.2.A.3.5) - da privato*	*51,653,000*	+
	BA0590	B.2.A.3.5.A) Servizi sanitari per assistenza specialistica da IRCCS privati e Policlinici privati	4,219,000	+
	BA0600	B.2.A.3.5.B) Servizi sanitari per assistenza specialistica da Ospedali Classificati privati	107,000	+
	BA0610	B.2.A.3.5.C) Servizi sanitari per assistenza specialistica da Case di Cura private	35,565,000	+
	BA0620	B.2.A.3.5.D) Servizi sanitari per assistenza specialistica da altri privati	11,762,000	+
	BA0630	*B.2.A.3.6) - da privato per cittadini non residenti - Extraregione (mobilità attiva in compensazione)*	8,201,000	+
	BA0640	***B.2.A.4) Acquisti servizi sanitari per assistenza riabilitativa***	***4,577,000***	+
R	BA0650	*B.2.A.4.1) - da pubblico (Aziende sanitarie pubbliche della Regione)*	-	+
	BA0660	*B.2.A.4.2) - da pubblico (altri soggetti pubbl. della Regione)*	59,000	+
SS	BA0670	*B.2.A.4.3) - da pubblico (Extraregione) non soggetti a compensazione*	-	+
	BA0680	*B.2.A.4.4) - da privato (intraregionale)*	4,506,000	+
	BA0690	*B.2.A.4.5) - da privato (extraregionale)*	12,000	+
	BA0700	***B.2.A.5) Acquisti servizi sanitari per assistenza integrativa***	***9,521,000***	+
R	BA0710	*B.2.A.5.1) - da pubblico (Aziende sanitarie pubbliche della Regione)*	-	+
	BA0720	*B.2.A.5.2) - da pubblico (altri soggetti pubbl. della Regione)*	-	+
S	BA0730	*B.2.A.5.3) - da pubblico (Extraregione)*	-	+
	BA0740	*B.2.A.5.4) - da privato*	9,521,000	+
	BA0750	***B.2.A.6) Acquisti servizi sanitari per assistenza protesica***	***3,096,000***	+
R	BA0760	*B.2.A.6.1) - da pubblico (Aziende sanitarie pubbliche della Regione)*	-	+
	BA0770	*B.2.A.6.2) - da pubblico (altri soggetti pubbl. della Regione)*	-	+
S	BA0780	*B.2.A.6.3) - da pubblico (Extraregione)*	-	+
	BA0790	*B.2.A.6.4) - da privato*	3,096,000	+
	BA0800	***B.2.A.7) Acquisti servizi sanitari per assistenza ospedaliera***	***453,133,000***	+
R	BA0810	*B.2.A.7.1) - da pubblico (Aziende sanitarie pubbliche della Regione)*	285,848,000	+
	BA0820	*B.2.A.7.2) - da pubblico (altri soggetti pubbl. della Regione)*	-	+
S	BA0830	*B.2.A.7.3) - da pubblico (Extraregione)*	47,962,000	+
	BA0840	*B.2.A.7.4) - da privato*	*95,080,000*	+
	BA0850	B.2.A.7.4.A) Servizi sanitari per assistenza ospedaliera da IRCCS privati e Policlinici privati	20,792,000	+
	BA0860	B.2.A.7.4.B) Servizi sanitari per assistenza ospedaliera da Ospedali Classificati privati	572,000	+
	BA0870	B.2.A.7.4.C) Servizi sanitari per assistenza ospedaliera da Case di Cura private	73,716,000	+
	BA0880	B.2.A.7.4.D) Servizi sanitari per assistenza ospedaliera da altri privati	-	+

Copia C.R.I.B.A.

	BA0890	*B.2.A.7.5) - da privato per cittadini non residenti - Extraregione (mobilità attiva in compensazione)*	24,243,000	+
	BA0900	***B.2.A.8) Acquisto prestazioni di psichiatria residenziale e semiresidenziale***	***24,762,000***	+
R	BA0910	*B.2.A.8.1) - da pubblico (Aziende sanitarie pubbliche della Regione)*	19,276,000	+
	BA0920	*B.2.A.8.2) - da pubblico (altri soggetti pubbl. della Regione)*	-	+
SS	BA0930	*B.2.A.8.3) - da pubblico (Extraregione) - non soggette a compensazione*	-	+
	BA0940	*B.2.A.8.4) - da privato (intraregionale)*	5,096,000	+
	BA0950	*B.2.A.8.5) - da privato (extraregionale)*	390,000	+
	BA0960	***B.2.A.9) Acquisto prestazioni di distribuzione farmaci File F***	***118,142,000***	+
R	BA0970	*B.2.A.9.1) - da pubblico (Aziende sanitarie pubbliche della Regione) - Mobilità intraregionale*	100,510,000	+
	BA0980	*B.2.A.9.2) - da pubblico (altri soggetti pubbl. della Regione)*	-	+
S	BA0990	*B.2.A.9.3) - da pubblico (Extraregione)*	6,736,000	+
	BA1000	*B.2.A.9.4) - da privato (intraregionale)*	10,711,000	+
	BA1010	*B.2.A.9.5) - da privato (extraregionale)*	-	+
	BA1020	*B.2.A.9.6) - da privato per cittadini non residenti - Extraregione (mobilità attiva in compensazione)*	185,000	+
	BA1030	***B.2.A.10) Acquisto prestazioni termali in convenzione***	***1,238,000***	+
R	BA1040	*B.2.A.10.1) - da pubblico (Aziende sanitarie pubbliche della Regione) - Mobilità intraregionale*	-	+
	BA1050	*B.2.A.10.2) - da pubblico (altri soggetti pubbl. della Regione)*	-	+
S	BA1060	*B.2.A.10.3) - da pubblico (Extraregione)*	723,000	+
	BA1070	*B.2.A.10.4) - da privato*	514,000	+
	BA1080	*B.2.A.10.5) - da privato per cittadini non residenti - Extraregione (mobilità attiva in compensazione)*	1,000	+
	BA1090	***B.2.A.11) Acquisto prestazioni di trasporto sanitario***	***899,000***	+
R	BA1100	*B.2.A.11.1) - da pubblico (Aziende sanitarie pubbliche della Regione) - Mobilità intraregionale*	-	+
	BA1110	*B.2.A.11.2) - da pubblico (altri soggetti pubbl. della Regione)*	-	+
S	BA1120	*B.2.A.11.3) - da pubblico (Extraregione)*	899,000	+
	BA1130	*B.2.A.11.4) - da privato*	-	+
	BA1140	***B.2.A.12) Acquisto prestazioni Socio-Sanitarie a rilevanza sanitaria***	***176,841,000***	+
R	BA1150	*B.2.A.12.1) - da pubblico (Aziende sanitarie pubbliche della Regione) - Mobilità intraregionale*	292,000	+
	BA1160	*B.2.A.12.2) - da pubblico (altri soggetti pubblici della Regione)*	16,610,000	+
SS	BA1170	*B.2.A.12.3) - da pubblico (Extraregione) non soggette a compensazione*	-	+
	BA1180	*B.2.A.12.4) - da privato (intraregionale)*	159,654,000	+
	BA1190	*B.2.A.12.5) - da privato (extraregionale)*	285,000	+
	BA1200	***B.2.A.13) Compartecipazione al personale per att. libero-prof. (intramoenia)***	***190,000***	+
	BA1210	*B.2.A.13.1) Compartecipazione al personale per att. libero professionale intramoenia - Area ospedaliera*	-	+
	BA1220	*B.2.A.13.2) Compartecipazione al personale per att. libero professionale intramoenia- Area specialistica*	-	+
	BA1230	*B.2.A.13.3) Compartecipazione al personale per att. libero professionale intramoenia - Area sanità pubblica*	8,000	+
	BA1240	*B.2.A.13.4) Compartecipazione al personale per att. libero professionale intramoenia - Consulenze (ex art. 55 c.1 lett. c), d) ed ex Art. 57-58)*	182,000	+
R	BA1250	*B.2.A.13.5) Compartecipazione al personale per att. libero professionale intramoenia - Consulenze (ex art. 55 c.1 lett. c), d) ed ex Art. 57-58) (Aziende sanitarie pubbliche della Regione)*	-	+
	BA1260	*B.2.A.13.6) Compartecipazione al personale per att. libero professionale intramoenia - Altro*	-	+
R	BA1270	*B.2.A.13.7) Compartecipazione al personale per att. libero professionale intramoenia - Altro (Aziende sanitarie pubbliche della Regione)*	-	+
	BA1280	***B.2.A.14) Rimborsi, assegni e contributi sanitari***	***1,946,000***	+
	BA1290	*B.2.A.14.1) Contributi ad associazioni di volontariato*	-	+
	BA1300	*B.2.A.14.2) Rimborsi per cure all'estero*	253,000	+
	BA1310	*B.2.A.14.3) Contributi a società partecipate e/o enti dipendenti della Regione*	-	+
	BA1320	*B.2.A.14.4) Contributo Legge 210/92*	1,157,000	+
	BA1330	*B.2.A.14.5) Altri rimborsi, assegni e contributi*	536,000	+
R	BA1340	*B.2.A.14.6) Rimborsi, assegni e contributi v/Aziende sanitarie pubbliche della Regione*	-	+
	BA1350	***B.2.A.15) Consulenze, Collaborazioni, Interinale e altre prestazioni di lavoro sanitarie e sociosanitarie***	***42,000***	+
R	BA1360	*B.2.A.15.1) Consulenze sanitarie e sociosan. da Aziende sanitarie pubbliche della Regione*	-	+
	BA1370	*B.2.A.15.2) Consulenze sanitarie e sociosanit. da terzi - Altri soggetti pubblici*	-	+
	BA1380	*B.2.A.15.3) Consulenze, Collaborazioni, Interinale e altre prestazioni di lavoro sanitarie e socios. da privato*	*36,000*	+
	BA1390	B.2.A.15.3.A) Consulenze sanitarie da privato	-	+
	BA1400	B.2.A.15.3.B) Altre consulenze sanitarie e sociosanitarie da privato	-	+
	BA1410	B.2.A.15.3.C) Collaborazioni coordinate e continuative sanitarie e socios. da privato	-	+
	BA1420	B.2.A.15.3.D) Indennità a personale universitario - area sanitaria	-	+
	BA1430	B.2.A.15.3.E) Lavoro interinale - area sanitaria	-	+
	BA1440	B.2.A.15.3.F) Altre collaborazioni e prestazioni di lavoro - area sanitaria	36,000	+
	BA1450	*B.2.A.15.4) Rimborso oneri stipendiali del personale sanitario in comando*	*6,000*	+
R	BA1460	B.2.A.15.4.A) Rimborso oneri stipendiali personale sanitario in comando da Aziende sanitarie pubbliche della Regione	6,000	+
	BA1470	B.2.A.15.4.B) Rimborso oneri stipendiali personale sanitario in comando da Regioni, soggetti pubblici e da Università	-	+
SS	BA1480	B.2.A.15.4.C) Rimborso oneri stipendiali personale sanitario in comando da aziende di altre Regioni (Extraregione)	-	+
	BA1490	***B.2.A.16) Altri servizi sanitari e sociosanitari a rilevanza sanitaria***	***23,398,000***	+
R	BA1500	*B.2.A.16.1) Altri servizi sanitari e sociosanitari a rilevanza sanitaria da pubblico - Aziende sanitarie pubbliche della Regione*	9,164,000	+
	BA1510	*B.2.A.16.2) Altri servizi sanitari e sociosanitari a rilevanza sanitaria da pubblico - Altri soggetti pubblici della Regione*	311,000	+
	BA1520	*B.2.A.16.3) Altri servizi sanitari e sociosanitari a rilevanza sanitaria da pubblico (Extraregione)*	223,000	+
	BA1530	*B.2.A.16.4) Altri servizi sanitari da privato*	10,129,000	+
	BA1540	*B.2.A.16.5) Costi per servizi sanitari - Mobilità internazionale passiva*	3,571,000	+
S	**BA1550**	***B.2.A.17) Costi per differenziale tariffe TUC***	-	+

B.C.R.I.B.A.

	BA1560	**B.2.B) Acquisti di servizi non sanitari**	***4,886,000***	+
	BA1570	***B.2.B.1) Servizi non sanitari***	***4,603,000***	+
	BA1580	*B.2.B.1.1) Lavanderia*	28,000	+
	BA1590	*B.2.B.1.2) Pulizia*	469,000	+
	BA1600	*B.2.B.1.3) Mensa*	770,000	+
	BA1610	*B.2.B.1.4) Riscaldamento*	174,000	+
	BA1620	*B.2.B.1.5) Servizi di assistenza informatica*	116,000	+
	BA1630	*B.2.B.1.6) Servizi trasporti (non sanitari)*	3,000	+
	BA1640	*B.2.B.1.7) Smaltimento rifiuti*	14,000	+
	BA1650	*B.2.B.1.8) Utenze telefoniche*	549,000	+
	BA1660	*B.2.B.1.9) Utenze elettricità*	351,000	+
	BA1670	*B.2.B.1.10) Altre utenze*	102,000	+
	BA1680	*B.2.B.1.11) Premi di assicurazione*	*543,000*	+
	BA1690	B.2.B.1.11.A) Premi di assicurazione - R.C. Professionale	395,000	+
	BA1700	B.2.B.1.11.B) Premi di assicurazione - Altri premi assicurativi	148,000	+
	BA1710	*B.2.B.1.12) Altri servizi non sanitari*	*1,484,000*	+
R	BA1720	B.2.B.1.12.A) Altri servizi non sanitari da pubblico (Aziende sanitarie pubbliche della Regione)	25,000	+
	BA1730	B.2.B.1.12.B) Altri servizi non sanitari da altri soggetti pubblici	2,000	+
	BA1740	B.2.B.1.12.C) Altri servizi non sanitari da privato	1,457,000	+
	BA1750	***B.2.B.2) Consulenze, Collaborazioni, Interinale e altre prestazioni di lavoro non sanitarie***	***198,000***	+
R	BA1760	*B.2.B.2.1) Consulenze non sanitarie da Aziende sanitarie pubbliche della Regione*	-	+
	BA1770	*B.2.B.2.2) Consulenze non sanitarie da Terzi - Altri soggetti pubblici*	-	+
	BA1780	*B.2.B.2.3) Consulenze, Collaborazioni, Interinale e altre prestazioni di lavoro non sanitarie da privato*	*16,000*	+
	BA1790	B.2.B.2.3.A) Consulenze non sanitarie da privato	16,000	+
	BA1800	B.2.B.2.3.B) Collaborazioni coordinate e continuative non sanitarie da privato	-	+
	BA1810	B.2.B.2.3.C) Indennità a personale universitario - area non sanitaria	-	+
	BA1820	B.2.B.2.3.D) Lavoro interinale - area non sanitaria	-	+
	BA1830	B.2.B.2.3.E) Altre collaborazioni e prestazioni di lavoro - area non sanitaria	-	+
	BA1840	*B.2.B.2.4) Rimborso oneri stipendiali del personale non sanitario in comando*	*182,000*	+
R	BA1850	B.2.B.2.4.A) Rimborso oneri stipendiali personale non sanitario in comando da Aziende sanitarie pubbliche della Regione	147,000	+
	BA1860	B.2.B.2.4.B) Rimborso oneri stipendiali personale non sanitario in comando da Regione, soggetti pubblici e da Università	35,000	+
SS	BA1870	B.2.B.2.4.C) Rimborso oneri stipendiali personale non sanitario in comando da aziende di altre Regioni (Extraregione)	-	+
	BA1880	***B.2.B.3) Formazione (esternalizzata e non)***	***85,000***	+
	BA1890	*B.2.B.3.1) Formazione (esternalizzata e non) da pubblico*	-	+
	BA1900	*B.2.B.3.2) Formazione (esternalizzata e non) da privato*	85,000	+
	BA1910	**B.3) Manutenzione e riparazione (ordinaria esternalizzata)**	**1,725,000**	+
	BA1920	***B.3.A) Manutenzione e riparazione ai fabbricati e loro pertinenze***	482,000	+
	BA1930	***B.3.B) Manutenzione e riparazione agli impianti e macchinari***	150,000	+
	BA1940	***B.3.C) Manutenzione e riparazione alle attrezzature sanitarie e scientifiche***	129,000	+
	BA1950	***B.3.D) Manutenzione e riparazione ai mobili e arredi***	-	+
	BA1960	***B.3.E) Manutenzione e riparazione agli automezzi***	51,000	+
	BA1970	***B.3.F) Altre manutenzioni e riparazioni***	791,000	+
R	**BA1980**	***B.3.G) Manutenzioni e riparazioni da Aziende sanitarie pubbliche della Regione***	122,000	+
	BA1990	**B.4) Godimento di beni di terzi**	**696,000**	+
	BA2000	***B.4.A) Fitti passivi***	195,000	+
	BA2010	***B.4.B) Canoni di noleggio***	***501,000***	+
	BA2020	*B.4.B.1) Canoni di noleggio - area sanitaria*	79,000	+
	BA2030	*B.4.B.2) Canoni di noleggio - area non sanitaria*	422,000	+
	BA2040	***B.4.C) Canoni di leasing***	**-**	+
	BA2050	*B.4.C.1) Canoni di leasing - area sanitaria*	-	+
	BA2060	*B.4.C.2) Canoni di leasing - area non sanitaria*	-	+
R	**BA2070**	***B.4.D) Locazioni e noleggi da Aziende sanitarie pubbliche della Regione***	**-**	+
	BA2080	***Totale Costo del personale***	***41,917,000***	+
	BA2090	**B.5) Personale del ruolo sanitario**	**31,754,000**	+
	BA2100	***B.5.A) Costo del personale dirigente ruolo sanitario***	***22,341,000***	+
	BA2110	*B.5.A.1) Costo del personale dirigente medico*	*20,674,000*	+
	BA2120	*B.5.A.1.1) Costo del personale dirigente medico - tempo indeterminato*	19,847,000	+
	BA2130	*B.5.A.1.2) Costo del personale dirigente medico - tempo determinato*	827,000	+
	BA2140	*B.5.A.1.3) Costo del personale dirigente medico - altro*	-	+
	BA2150	*B.5.A.2) Costo del personale dirigente non medico*	*1,667,000*	+
	BA2160	*B.5.A.2.1) Costo del personale dirigente non medico - tempo indeterminato*	1,599,000	+
	BA2170	*B.5.A.2.2) Costo del personale dirigente non medico - tempo determinato*	68,000	+
	BA2180	*B.5.A.2.3) Costo del personale dirigente non medico - altro*	-	+
	BA2190	***B.5.B) Costo del personale comparto ruolo sanitario***	***9,413,000***	+
	BA2200	*B.5.B.1) Costo del personale comparto ruolo sanitario - tempo indeterminato*	9,217,000	+
	BA2210	*B.5.B.2) Costo del personale comparto ruolo sanitario - tempo determinato*	196,000	+
	BA2220	*B.5.B.3) Costo del personale comparto ruolo sanitario - altro*	-	+
	BA2230	**B.6) Personale del ruolo professionale**	**276,000**	+
	BA2240	***B.6.A) Costo del personale dirigente ruolo professionale***	***276,000***	+
	BA2250	*B.6.A.1) Costo del personale dirigente ruolo professionale - tempo indeterminato*	276,000	+
	BA2260	*B.6.A.2) Costo del personale dirigente ruolo professionale - tempo determinato*	-	+
	BA2270	*B.6.A.3) Costo del personale dirigente ruolo professionale - altro*	-	+
	BA2280	***B.6.B) Costo del personale comparto ruolo professionale***	**-**	+
	BA2290	*B.6.B.1) Costo del personale comparto ruolo professionale - tempo indeterminato*	-	+
	BA2300	*B.6.B.2) Costo del personale comparto ruolo professionale - tempo determinato*	-	+

S.C.R. | B.A.

	BA2310	*B.6.B.3) Costo del personale comparto ruolo professionale - altro*	-	+
	BA2320	**B.7) Personale del ruolo tecnico**	**2,544,000**	+
	BA2330	***B.7.A) Costo del personale dirigente ruolo tecnico***	***408,000***	+
	BA2340	*B.7.A.1) Costo del personale dirigente ruolo tecnico - tempo indeterminato*	408,000	+
	BA2350	*B.7.A.2) Costo del personale dirigente ruolo tecnico - tempo determinato*	-	+
	BA2360	*B.7.A.3) Costo del personale dirigente ruolo tecnico - altro*	-	+
	BA2370	***B.7.B) Costo del personale comparto ruolo tecnico***	***2,136,000***	+
	BA2380	*B.7.B.1) Costo del personale comparto ruolo tecnico - tempo indeterminato*	2,136,000	+
	BA2390	*B.7.B.2) Costo del personale comparto ruolo tecnico - tempo determinato*	-	+
	BA2400	*B.7.B.3) Costo del personale comparto ruolo tecnico - altro*	-	+
	BA2410	**B.8) Personale del ruolo amministrativo**	**7,343,000**	+
	BA2420	***B.8.A) Costo del personale dirigente ruolo amministrativo***	***1,019,000***	+
	BA2430	*B.8.A.1) Costo del personale dirigente ruolo amministrativo - tempo indeterminato*	841,000	+
	BA2440	*B.8.A.2) Costo del personale dirigente ruolo amministrativo - tempo determinato*	178,000	+
	BA2450	*B.8.A.3) Costo del personale dirigente ruolo amministrativo - altro*	-	+
	BA2460	***B.8.B) Costo del personale comparto ruolo amministrativo***	***6,324,000***	+
	BA2470	*B.8.B.1) Costo del personale comparto ruolo amministrativo - tempo indeterminato*	6,324,000	+
	BA2480	*B.8.B.2) Costo del personale comparto ruolo amministrativo - tempo determinato*	-	+
	BA2490	*B.8.B.3) Costo del personale comparto ruolo amministrativo - altro*	-	+
	BA2500	**B.9) Oneri diversi di gestione**	**1,019,000**	+
	BA2510	***B.9.A) Imposte e tasse (escluso IRAP e IRES)***	123,000	+
	BA2520	***B.9.B) Perdite su crediti***	-	+
	BA2530	***B.9.C) Altri oneri diversi di gestione***	***896,000***	+
	BA2540	*B.9.C.1) Indennità, rimborso spese e oneri sociali per gli Organi Direttivi e Collegio Sindacale*	845,000	+
	BA2550	*B.9.C.2) Altri oneri diversi di gestione*	51,000	+
	BA2560	***Totale Ammortamenti***	***1,350,000***	+
	BA2570	**B.10) Ammortamenti delle immobilizzazioni immateriali**	110,000	+
	BA2580	**B.11) Ammortamenti delle immobilizzazioni materiali**	***1,240,000***	+
	BA2590	**B.12) Ammortamento dei fabbricati**	**1,038,000**	+
	BA2600	***B.12.A) Ammortamenti fabbricati non strumentali (disponibili)***	-	+
	BA2610	***B.12.B) Ammortamenti fabbricati strumentali (indisponibili)***	1,038,000	+
	BA2620	**B.13) Ammortamenti delle altre immobilizzazioni materiali**	202,000	+
	BA2630	**B.14) Svalutazione delle immobilizzazioni e dei crediti**	**170,000**	+
	BA2640	***B.14.A) Svalutazione delle immobilizzazioni immateriali e materiali***	-	+
	BA2650	***B.14.B) Svalutazione dei crediti***	170,000	+
	BA2660	**B.15) Variazione delle rimanenze**	**20,000**	+/-
	BA2670	***B.15.A) Variazione rimanenze sanitarie***	1,000	+/-
	BA2680	***B.15.B) Variazione rimanenze non sanitarie***	19,000	+/-
	BA2690	**B.16) Accantonamenti dell'esercizio**	**5,953,000**	+
	BA2700	***B.16.A) Accantonamenti per rischi***	**-**	+
	BA2710	*B.16.A.1) Accantonamenti per cause civili ed oneri processuali*	-	+
	BA2720	*B.16.A.2) Accantonamenti per contenzioso personale dipendente*	-	+
	BA2730	*B.16.A.3) Accantonamenti per rischi connessi all'acquisto di prestazioni sanitarie da privato*	-	+
	BA2740	*B.16.A.4) Accantonamenti per copertura diretta dei rischi (autoassicurazione)*	-	+
	BA2750	*B.16.A.5) Altri accantonamenti per rischi*	-	+
	BA2760	***B.16.B) Accantonamenti per premio di operosità (SUMAI)***	-	+
	BA2770	***B.16.C) Accantonamenti per quote inutilizzate di contributi vincolati***	***851,000***	+
	BA2780	*B.16.C.1) Accantonamenti per quote inutilizzate contributi da Regione e Prov. Aut. per quota F.S. vincolato*	320,000	+
	BA2790	*B.16.C.2) Accantonamenti per quote inutilizzate contributi da soggetti pubblici (extra fondo) vincolati*	530,000	+
	BA2800	*B.16.C.3) Accantonamenti per quote inutilizzate contributi da soggetti pubblici per ricerca*	-	+
	BA2810	*B.16.C.4) Accantonamenti per quote inutilizzate contributi vincolati da privati*	1,000	+
	BA2820	***B.16.D) Altri accantonamenti***	***5,102,000***	+
	BA2830	*B.16.D.1) Accantonamenti per interessi di mora*	-	+
	BA2840	*B.16.D.2) Acc. Rinnovi convenzioni MMG/PLS/MCA*	2,862,000	+
	BA2850	*B.16.D.3) Acc. Rinnovi convenzioni Medici Sumai*	-	+
	BA2860	*B.16.D.4) Acc. Rinnovi contratt.: dirigenza medica*	736,000	+
	BA2870	*B.16.D.5) Acc. Rinnovi contratt.: dirigenza non medica*	117,000	+
	BA2880	*B.16.D.6) Acc. Rinnovi contratt.: comparto*	-	+
	BA2890	*B.16.D.7) Altri accantonamenti*	1,387,000	+
	BZ9999	**Totale costi della produzione (B)**	**1,276,308,000**	+
		C) Proventi e oneri finanziari		+
	CA0010	**C.1) Interessi attivi**	**1,000**	+
	CA0020	***C.1.A) Interessi attivi su c/tesoreria unica***	-	+
	CA0030	***C.1.B) Interessi attivi su c/c postali e bancari***	-	+
	CA0040	***C.1.C) Altri interessi attivi***	1,000	+
	CA0050	**C.2) Altri proventi**	**-**	+
	CA0060	***C.2.A) Proventi da partecipazioni***	-	+
	CA0070	***C.2.B) Proventi finanziari da crediti iscritti nelle immobilizzazioni***	-	+
	CA0080	***C.2.C) Proventi finanziari da titoli iscritti nelle immobilizzazioni***	-	+
	CA0090	***C.2.D) Altri proventi finanziari diversi dai precedenti***	-	+
	CA0100	***C.2.E) Utili su cambi***	-	+
	CA0110	**C.3) Interessi passivi**	**-**	+
	CA0120	***C.3.A) Interessi passivi su anticipazioni di cassa***	-	+
	CA0130	***C.3.B) Interessi passivi su mutui***	-	+
	CA0140	***C.3.C) Altri interessi passivi***	-	+
	CA0150	**C.4) Altri oneri**	**-**	+

I.S.C.R.I.B.A.

	CA0160	***C.4.A) Altri oneri finanziari***	-	+
	CA0170	***C.4.B) Perdite su cambi***	-	+
	CZ9999	**Totale proventi e oneri finanziari (C)**	**1,000**	+/-
		D) Rettifiche di valore di attività finanziarie		+
	DA0010	**D.1) Rivalutazioni**	-	+
	DA0020	**D.2) Svalutazioni**	-	+
	DZ9999	**Totale rettifiche di valore di attività finanziarie (D)**	**-**	+/-
		E) Proventi e oneri straordinari		+
	EA0010	**E.1) Proventi straordinari**	**2,768,000**	+
	EA0020	***E.1.A) Plusvalenze***	-	+
	EA0030	***E.1.B) Altri proventi straordinari***	***2,768,000***	+
	EA0040	*E.1.B.1) Proventi da donazioni e liberalità diverse*	-	+
	EA0050	*E.1.B.2) Sopravvenienze attive*	*2,768,000*	+
R	EA0060	*E.1.B.2.1) Sopravvenienze attive v/Aziende sanitarie pubbliche della Regione*	221,000	+
	EA0070	*E.1.B.2.2) Sopravvenienze attive v/terzi*	*2,547,000*	+
S	EA0080	E.1.B.2.2.A) Sopravvenienze attive v/terzi relative alla mobilità extraregionale	-	+
	EA0090	E.1.B.2.2.B) Sopravvenienze attive v/terzi relative al personale	-	+
	EA0100	E.1.B.2.2.C) Sopravvenienze attive v/terzi relative alle convenzioni con medici di base	-	+
	EA0110	E.1.B.2.2.D) Sopravvenienze attive v/terzi relative alle convenzioni per la specialistica	-	+
	EA0120	E.1.B.2.2.E) Sopravvenienze attive v/terzi relative all'acquisto prestaz. sanitarie da operatori accreditati	24,000	+
	EA0130	E.1.B.2.2.F) Sopravvenienze attive v/terzi relative all'acquisto di beni e servizi	66,000	+
	EA0140	E.1.B.2.2.G) Altre sopravvenienze attive v/terzi	2,457,000	+
	EA0150	*E.1.B.3) Insussistenze attive*	-	+
R	EA0160	*E.1.B.3.1) Insussistenze attive v/Aziende sanitarie pubbliche della Regione*	-	+
	EA0170	*E.1.B.3.2) Insussistenze attive v/terzi*	-	+
S	EA0180	E.1.B.3.2.A) Insussistenze attive v/terzi relative alla mobilità extraregionale	-	+
	EA0190	E.1.B.3.2.B) Insussistenze attive v/terzi relative al personale	-	+
	EA0200	E.1.B.3.2.C) Insussistenze attive v/terzi relative alle convenzioni con medici di base	-	+
	EA0210	E.1.B.3.2.D) Insussistenze attive v/terzi relative alle convenzioni per la specialistica	-	+
	EA0220	E.1.B.3.2.E) Insussistenze attive v/terzi relative all'acquisto prestaz. sanitarie da operatori accreditati	-	+
	EA0230	E.1.B.3.2.F) Insussistenze attive v/terzi relative all'acquisto di beni e servizi	-	+
	EA0240	E.1.B.3.2.G) Altre insussistenze attive v/terzi	-	+
	EA0250	*E.1.B.4) Altri proventi straordinari*	-	+
	EA0260	**E.2) Oneri straordinari**	**1,338,000**	+
	EA0270	***E.2.A) Minusvalenze***	1,000	+
	EA0280	***E.2.B) Altri oneri straordinari***	***1,337,000***	+
	EA0290	*E.2.B.1) Oneri tributari da esercizi precedenti*	-	+
	EA0300	*E.2.B.2) Oneri da cause civili ed oneri processuali*	-	+
	EA0310	*E.2.B.3) Sopravvenienze passive*	*1,337,000*	+
R	EA0320	*E.2.B.3.1) Sopravvenienze passive v/Aziende sanitarie pubbliche della Regione*	*19,000*	+
R	EA0330	E.2.B.3.1.A) Sopravvenienze passive v/Aziende sanitarie pubbliche relative alla mobilità intraregionale	-	+
R	EA0340	E.2.B.3.1.B) Altre sopravvenienze passive v/Aziende sanitarie pubbliche della Regione	19,000	+
	EA0350	*E.2.B.3.2) Sopravvenienze passive v/terzi*	*1,318,000*	+
S	EA0360	E.2.B.3.2.A) Sopravvenienze passive v/terzi relative alla mobilità extraregionale	-	+
	EA0370	E.2.B.3.2.B) Sopravvenienze passive v/terzi relative al personale	-	+
	EA0380	*E.2.B.3.2.B.1) Soprav. passive v/terzi relative al personale - dirigenza medica*	-	+
	EA0390	*E.2.B.3.2.B.2) Soprav. passive v/terzi relative al personale - dirigenza non medica*	-	+
	EA0400	*E.2.B.3.2.B.3) Soprav. passive v/terzi relative al personale - comparto*	-	+
	EA0410	E.2.B.3.2.C) Sopravvenienze passive v/terzi relative alle convenzioni con medici di base	-	+
	EA0420	E.2.B.3.2.D) Sopravvenienze passive v/terzi relative alle convenzioni per la specialistica	-	+
	EA0430	E.2.B.3.2.E) Sopravvenienze passive v/terzi relative all'acquisto prestaz. sanitarie da operatori accreditati	1,120,000	+
	EA0440	E.2.B.3.2.F) Sopravvenienze passive v/terzi relative all'acquisto di beni e servizi	7,000	+
	EA0450	E.2.B.3.2.G) Altre sopravvenienze passive v/terzi	191,000	+
	EA0460	*E.2.B.4) Insussistenze passive*	-	+
R	EA0470	*E.2.B.4.1) Insussistenze passive v/Aziende sanitarie pubbliche della Regione*	-	+
	EA0480	*E.2.B.4.2) Insussistenze passive v/terzi*	-	+
S	EA0490	E.2.B.4.2.A) Insussistenze passive v/terzi relative alla mobilità extraregionale	-	+
	EA0500	E.2.B.4.2.B) Insussistenze passive v/terzi relative al personale	-	+
	EA0510	E.2.B.4.2.C) Insussistenze passive v/terzi relative alle convenzioni con medici di base	-	+
	EA0520	E.2.B.4.2.D) Insussistenze passive v/terzi relative alle convenzioni per la specialistica	-	+
	EA0530	E.2.B.4.2.E) Insussistenze passive v/terzi relative all'acquisto prestaz. sanitarie da operatori accreditati	-	+
	EA0540	E.2.B.4.2.F) Insussistenze passive v/terzi relative all'acquisto di beni e servizi	-	+
	EA0550	E.2.B.4.2.G) Altre insussistenze passive v/terzi	-	+
	EA0560	*E.2.B.5) Altri oneri straordinari*	-	+
	EZ9999	**Totale proventi e oneri straordinari (E)**	**1,430,000**	+/-
	XA0000	**Risultato prima delle imposte (A - B +/- C +/- D +/- E)**	**2,121,000**	+/-
		Imposte e tasse		+
	YA0010	**Y.1) IRAP**	**2,088,000**	+
	YA0020	***Y.1.A) IRAP relativa a personale dipendente***	1,933,000	+
	YA0030	***Y.1.B) IRAP relativa a collaboratori e personale assimilato a lavoro dipendente***	143,000	+
	YA0040	***Y.1.C) IRAP relativa ad attività di libera professione (intramoenia)***	2,000	+
	YA0050	***Y.1.D) IRAP relativa ad attività commerciale***	10,000	+
	YA0060	**Y.2) IRES**	**33,000**	+
	YA0070	***Y.2.A) IRES su attività istituzionale***	33,000	+
	YA0080	***Y.2.B) IRES su attività commerciale***	-	+
	YA0090	**Y.3) Accantonamento a F.do Imposte (Accertamenti, condoni, ecc.)**	-	+
	YZ9999	**Totale imposte e tasse**	**2,121,000**	+
	ZZ9999	**RISULTATO DI ESERCIZIO**	**-**	+/-

C.R.I.B.A.

F.to Il Direttore Generale ai sensi D.Lgs. 39/93 ……
F.to Il Responsabile Economico Finanziario ai sensi D.Lgs. 39/93…….

RLS.C.R.I.B.A.

MINISTERO DELLA SALUTE

Direzione Generale della Programmazione Sanitaria
Direzione Generale del Sistema Informativo e Statistico Sanitario

SP

MODELLO DI RILEVAZIONE DELLO STATO PATRIMONIALE
AZIENDE SANITARIE LOCALI - AZIENDE OSPEDALIERE
IRCCS - AZIENDE OSPEDALIERE UNIVERSITARIE

STRUTTURA RILEVATA	
REGIONE	AZIENDA / ISTITUTO

OGGETTO DELLA RILEVAZIONE				
ANNO				
TRIMESTRE:	1	2	3	4
PREVENTIVO			CONSUNTIVO	

APPROVAZIONE BILANCIO DA PARTE DEL COLLEGIO SINDACALE	
SI	NO

A T T I V I T A'

(euro)

Cons	CODICE	DESCRIZIONE	IMPORTO	SEGNO (+/-)
	AAZ999	**A) IMMOBILIZZAZIONI**	**21,102,000**	+
	AAA000	**A.I) IMMOBILIZZAZIONI IMMATERIALI**	**127,000**	+
	AAA010	***A.I.1) Costi di impianto e di ampliamento***	**-**	+
	AAA020	A.I.1.a) Costi di impianto e di ampliamento	-	+
	AAA030	A.I.1.b) F.do Amm.to costi di impianto e di ampliamento	-	+
	AAA040	***A.I.2) Costi di ricerca e sviluppo***	**-**	+
	AAA050	A.I.2.a) Costi di ricerca e sviluppo	-	+
	AAA060	A.I.2.b) F.do Amm.to costi di ricerca e sviluppo	-	+
	AAA070	***A.I.3) Diritti di brevetto e diritti di utilizzazione delle opere d'ingegno***	**-**	+
	AAA080	A.I.3.a) Diritti di brevetto e diritti di utilizzazione delle opere d'ingegno - derivanti dall'attività di ricerca	-	+
	AAA090	A.I.3.b) F.do Amm.to diritti di brevetto e diritti di utilizzazione delle opere d'ingegno - derivanti dall'attività di ricerca	-	+
	AAA100	A.I.3.c) Diritti di brevetto e diritti di utilizzazione delle opere d'ingegno - altri	-	+
	AAA110	A.I.3.d) F.do Amm.to diritti di brevetto e diritti di utilizzazione delle opere d'ingegno - altri	-	+
	AAA120	***A.I.4) Immobilizzazioni immateriali in corso e acconti***	-	+
	AAA130	***A.I.5) Altre immobilizzazioni immateriali***	***127,000***	+
	AAA140	A.I.5.a) Concessioni, licenze, marchi e diritti simili	1,733,000	+
	AAA150	A.I.5.b) F.do Amm.to concessioni, licenze, marchi e diritti simili	1,677,000	+
	AAA160	A.I.5.c) Migliorie su beni di terzi	302,000	+
	AAA170	A.I.5.d) F.do Amm.to migliorie su beni di terzi	287,000	+
	AAA180	A.I.5.e) Pubblicità	13,000	+
	AAA190	A.I.5.f) F.do Amm.to pubblicità	13,000	+
	AAA200	A.I.5.g) Altre immobilizzazioni immateriali	218,000	+
	AAA210	A.I.5.h) F.do Amm.to altre immobilizzazioni immateriali	162,000	+
	AAA220	***A.I.6) Fondo Svalutazione immobilizzazioni immateriali***	**-**	+
	AAA230	A.I.6.a) F.do Svalut. Costi di impianto e di ampliamento	-	+
	AAA240	A.I.6.b) F.do Svalut. Costi di ricerca e sviluppo	-	+
	AAA250	A.I.6.c) F.do Svalut. Diritti di brevetto e diritti di utilizzazione delle opere d'ingegno	-	+
	AAA260	A.I.6.d) F.do Svalut. Altre immobilizzazioni immateriali	-	+
	AAA270	**A.II) IMMOBILIZZAZIONI MATERIALI**	**20,975,000**	+
	AAA280	***A.II.1) Terreni***	***432,000***	+
	AAA290	*A.II.1.a) Terreni disponibili*	4,000	+
	AAA300	*A.II.1.b) Terreni indisponibili*	428,000	+
	AAA310	***A.II.2) Fabbricati***	***16,946,000***	+
	AAA320	*A.II.2.a) Fabbricati non strumentali (disponibili)*	-	+
	AAA330	A.II.2.a.1) Fabbricati non strumentali (disponibili)	-	+
	AAA340	A.II.2.a.2) F.do Amm.to Fabbricati non strumentali (disponibili)	-	+
	AAA350	*A.II.2.b) Fabbricati strumentali (indisponibili)*	*16,946,000*	+
	AAA360	A.II.2.b.1) Fabbricati strumentali (indisponibili)	30,555,000	+
	AAA370	A.II.2.b.2) F.do Amm.to Fabbricati strumentali (indisponibili)	13,609,000	+
	AAA380	***A.II.3) Impianti e macchinari***	***83,000***	+
	AAA390	A.II.3.a) Impianti e macchinari	2,140,000	+
	AAA400	A.II.3.b) F.do Amm.to Impianti e macchinari	2,057,000	+
	AAA410	***A.II.4) Attrezzature sanitarie e scientifiche***	***29,000***	+
	AAA420	A.II.4.a) Attrezzature sanitarie e scientifiche	983,000	+
	AAA430	A.II.4.b) F.do Amm.to Attrezzature sanitarie e scientifiche	954,000	+
	AAA440	***A.II.5) Mobili e arredi***	***58,000***	+
	AAA450	A.II.5.a) Mobili e arredi	1,690,000	+
	AAA460	A.II.5.b) F.do Amm.to Mobili e arredi	1,632,000	+
	AAA470	***A.II.6) Automezzi***	**-**	+
	AAA480	A.II.6.a) Automezzi	684,000	+
	AAA490	A.II.6.b) F.do Amm.to Automezzi	684,000	+
	AAA500	***A.II.7) Oggetti d'arte***		+
	AAA510	***A.II.8) Altre immobilizzazioni materiali***	***167,000***	+
	AAA520	A.II.8.a) Altre immobilizzazioni materiali	3,712,000	+
	AAA530	A.II.8.b) F.do Amm.to Altre immobilizzazioni materiali	3,545,000	+
	AAA540	***A.II.9) Immobilizzazioni materiali in corso e acconti***	3,260,000	+
	AAA550	***A.II.10) Fondo Svalutazione immobilizzazioni materiali***	**-**	+
	AAA560	A.II.10.a) F.do Svalut. Terreni	-	+
	AAA570	A.II.10.b) F.do Svalut. Fabbricati	-	+
	AAA580	A.II.10.c) F.do Svalut. Impianti e macchinari	-	+
	AAA590	A.II.10.d) F.do Svalut. Attrezzature sanitarie e scientifiche	-	+
	AAA600	A.II.10.e) F.do Svalut. Mobili e arredi	-	+
	AAA610	A.II.10.f) F.do Svalut. Automezzi	-	+
	AAA620	A.II.10.g) F.do Svalut. Oggetti d'arte	-	+
	AAA630	A.II.10.h) F.do Svalut. Altre immobilizzazioni materiali	-	+

R.L.S.A.R.I.B.A.

MINISTERO DELLA SALUTE

Direzione Generale della Programmazione Sanitaria
Direzione Generale del Sistema Informativo e Statistico Sanitario

SP

MODELLO DI RILEVAZIONE DELLO STATO PATRIMONIALE
AZIENDE SANITARIE LOCALI - AZIENDE OSPEDALIERE
IRCCS - AZIENDE OSPEDALIERE UNIVERSITARIE

STRUTTURA RILEVATA

REGIONE ☐☐☐ AZIENDA / ISTITUTO ☐☐☐☐

OGGETTO DELLA RILEVAZIONE

ANNO ☐☐☐☐

TRIMESTRE: 1 ☐ 2 ☐ 3 ☐ 4 ☐

PREVENTIVO ☐ CONSUNTIVO ☐

APPROVAZIONE BILANCIO DA PARTE DEL COLLEGIO SINDACALE

SI ☐ NO ☐

A T T I V I T A'

(euro)

Cons	CODICE	DESCRIZIONE	IMPORTO	SEGNO (+/-)
	AAA640	**A.III) IMMOBILIZZAZIONI FINANZIARIE**	**-**	+
	AAA650	***A.III.1) Crediti finanziari***	**-**	+
	AAA660	A.III.1.a) Crediti finanziari v/Stato	-	+
	AAA670	A.III.1.b) Crediti finanziari v/Regione	-	+
	AAA680	A.III.1.c) Crediti finanziari v/partecipate	-	+
	AAA690	A.III.1.d) Crediti finanziari v/altri	-	+
	AAA700	***A.III.2) Titoli***	**-**	+
	AAA710	A.III.2.a) Partecipazioni	-	+
	AAA720	A.III.2.b) Altri titoli	-	+
	AAA730	A.III.2.b.1) Titoli di Stato	-	+
	AAA740	A.III.2.b.2) Altre Obbligazioni	-	+
	AAA750	A.III.2.b.3) Titoli azionari quotati in Borsa	-	+
	AAA760	A.III.2.b.4) Titoli diversi	-	+
	ABZ999	**B) ATTIVO CIRCOLANTE**	**142,816,000**	+
	ABA000	**B.I) RIMANENZE**	**85,000**	+
	ABA010	***B.I.1) Rimanenze beni sanitari***	***4,000***	+
	ABA020	B.I.1.a) Prodotti farmaceutici ed emoderivati	-	+
	ABA030	B.I.1.b) Sangue ed emocomponenti	-	+
	ABA040	B.I.1.c) Dispositivi medici	3,000	+
	ABA050	B.I.1.d) Prodotti dietetici	-	+
	ABA060	B.I.1.e) Materiali per la profilassi (vaccini)	-	+
	ABA070	B.I.1.f) Prodotti chimici	1,000	+
	ABA080	B.I.1.g) Materiali e prodotti per uso veterinario	-	+
	ABA090	B.I.1.h) Altri beni e prodotti sanitari	-	+
	ABA100	B.I.1.i) Acconti per acquisto di beni e prodotti sanitari	-	+
	ABA110	***B.I.2) Rimanenze beni non sanitari***	***81,000***	+
	ABA120	B.I.2.a) Prodotti alimentari	1,000	+
	ABA130	B.I.2.b) Materiali di guardaroba, di pulizia, e di convivenza in genere	11,000	+
	ABA140	B.I.2.c) Combustibili, carburanti e lubrificanti	-	+
	ABA150	B.I.2.d) Supporti informatici e cancelleria	50,000	+
	ABA160	B.I.2.e) Materiale per la manutenzione	-	+
	ABA170	B.I.2.f) Altri beni e prodotti non sanitari	19,000	+
	ABA180	B.I.2.g) Acconti per acquisto di beni e prodotti non sanitari	-	+
	ABA190	**B.II) CREDITI**	**102,769,000**	+
	ABA200	***B.II.1) Crediti v/Stato***	***44,000***	+
SS	ABA210	B.II.1.a) Crediti v/Stato per spesa corrente - Integrazione a norma del D.L.vo 56/2000	-	+
SS	ABA220	B.II.1.b) Crediti v/Stato per spesa corrente - FSN	-	+
S	ABA230	B.II.1.c) Crediti v/Stato per mobilità attiva extraregionale	-	+
	ABA240	B.II.1.d) Crediti v/Stato per mobilità attiva internazionale	-	+
SS	ABA250	B.II.1.e) Crediti v/Stato per acconto quota fabbisogno sanitario regionale standard	-	+
SS	ABA260	B.II.1.f) Crediti v/Stato per finanziamento sanitario aggiuntivo corrente	-	+
SS	ABA270	B.II.1.g) Crediti v/Stato per spesa corrente - altro	42,000	+
SS	ABA280	B.II.1.h) Crediti v/Stato per finanziamenti per investimenti	-	+
	ABA290	B.II.1.i) Crediti v/Stato per ricerca	-	+
SS	ABA300	B.II.1.i.1) Crediti v/Stato per ricerca corrente - Ministero della Salute	-	+
SS	ABA310	B.II.1.i.2) Crediti v/Stato per ricerca finalizzata - Ministero della Salute	-	+
SS	ABA320	B.II.1.i.3) Crediti v/Stato per ricerca - altre Amministrazioni centrali	-	+
SS	ABA330	B.II.1.i.4) Crediti v/Stato per ricerca - finanziamenti per investimenti	-	+
	ABA340	B.II.1.l) Crediti v/prefetture	2,000	+
	ABA350	***B.II.2) Crediti v/Regione o Provincia Autonoma***	***79,270,000***	+
	ABA360	B.II.2.a) Crediti v/Regione o Provincia Autonoma per spesa corrente	77,405,000	+
RR	ABA370	B.II.2.a.1) Crediti v/Regione o Provincia Autonoma per spesa corrente - IRAP	-	+
RR	ABA380	B.II.2.a.2) Crediti v/Regione o Provincia Autonoma per spesa corrente - Addizionale IRPEF	-	+
RR	ABA390	B.II.2.a.3) Crediti v/Regione o Provincia Autonoma per quota FSR	69,203,000	+
R	ABA400	B.II.2.a.4) Crediti v/Regione o Provincia Autonoma per mobilità attiva intraregionale	-	+
S	ABA410	B.II.2.a.5) Crediti v/Regione o Provincia Autonoma per mobilità attiva extraregionale	2,420,000	+
RR	ABA420	B.II.2.a.6) Crediti v/Regione o Provincia Autonoma per acconto quota FSR	-	+
RR	ABA430	B.II.2.a.7) Crediti v/Regione o Provincia Autonoma per finanziamento sanitario aggiuntivo corrente LEA	-	+
RR	ABA440	B.II.2.a.8) Crediti v/Regione o Provincia Autonoma per finanziamento sanitario aggiuntivo corrente extra LEA	-	+
RR	ABA450	B.II.2.a.9) Crediti v/Regione o Provincia Autonoma per spesa corrente - altro	5,782,000	+
RR	ABA460	B.II.2.a.10) Crediti v/Regione o Provincia Autonoma per ricerca	-	+
	ABA470	B.II.2.b) Crediti v/Regione o Provincia Autonoma per versamenti a patrimonio netto	1,865,000	+
RR	ABA480	B.II.2.b.1) Crediti v/Regione o Provincia Autonoma per finanziamenti per investimenti	1,865,000	+
RR	ABA490	B.II.2.b.2) Crediti v/Regione o Provincia Autonoma per incremento fondo dotazione	-	+
RR	ABA500	B.II.2.b.3) Crediti v/Regione o Provincia Autonoma per ripiano perdite	-	+

R.L.C.R.I.B.A.

MINISTERO DELLA SALUTE

Direzione Generale della Programmazione Sanitaria
Direzione Generale del Sistema Informativo e Statistico Sanitario

SP

MODELLO DI RILEVAZIONE DELLO STATO PATRIMONIALE
AZIENDE SANITARIE LOCALI - AZIENDE OSPEDALIERE
IRCCS - AZIENDE OSPEDALIERE UNIVERSITARIE

STRUTTURA RILEVATA	
REGIONE	AZIENDA / ISTITUTO

OGGETTO DELLA RILEVAZIONE				
ANNO				
TRIMESTRE:	1	2	3	4
PREVENTIVO		CONSUNTIVO		

APPROVAZIONE BILANCIO DA PARTE DEL COLLEGIO SINDACALE	
SI	NO

A T T I V I T A'

(euro)

Cons	CODICE	DESCRIZIONE	IMPORTO	SEGNO (+/-)
RR	ABA510	B.II.2.b.4) Crediti v/Regione per copertura debiti al 31/12/2005	-	+
RR	ABA520	B.II.2.b.5) Crediti v/Regione o Provincia Autonoma per ricostituzione risorse da investimenti esercizi precedenti	-	+

RLS.C.R.I.B.A.

MINISTERO DELLA SALUTE

Direzione Generale della Programmazione Sanitaria
Direzione Generale del Sistema Informativo e Statistico Sanitario

SP

MODELLO DI RILEVAZIONE DELLO STATO PATRIMONIALE
AZIENDE SANITARIE LOCALI - AZIENDE OSPEDALIERE
IRCCS - AZIENDE OSPEDALIERE UNIVERSITARIE

STRUTTURA RILEVATA	
REGIONE	AZIENDA / ISTITUTO

OGGETTO DELLA RILEVAZIONE				
ANNO				
TRIMESTRE:	1	2	3	4
PREVENTIVO			CONSUNTIVO	

APPROVAZIONE BILANCIO DA PARTE DEL COLLEGIO SINDACALE	
SI	NO

A T T I V I T A' (euro)

Cons	CODICE	DESCRIZIONE	IMPORTO	SEGNO (+/-)
	ABA530	***B.II.3) Crediti v/Comuni***	32,000	+
	ABA540	***B.II.4) Crediti v/Aziende sanitarie pubbliche***	***17,776,000***	+
	ABA550	B.II.4.a) Crediti v/Aziende sanitarie pubbliche della Regione	17,587,000	+
R	ABA560	B.II.4.a.1) Crediti v/Aziende sanitarie pubbliche della Regione - per mobilità in compensazione	14,835,000	+
RR	ABA570	B.II.4.a.2) Crediti v/Aziende sanitarie pubbliche della Regione - per mobilità non in compensazione	-	+
RR	ABA580	B.II.4.a.3) Crediti v/Aziende sanitarie pubbliche della Regione - per altre prestazioni	2,752,000	+
RR	ABA590	B.II.4.b) Acconto quota FSR da distribuire	-	+
S	ABA600	B.II.4.c) Crediti v/Aziende sanitarie pubbliche Extraregione	189,000	+
	ABA610	***B.II.5) Crediti v/società partecipate e/o enti dipendenti della Regione***	***12,000***	+
	ABA620	B.II.5.a) Crediti v/enti regionali	12,000	+
	ABA630	B.II.5.b) Crediti v/sperimentazioni gestionali	-	+
	ABA640	B.II.5.c) Crediti v/altre partecipate	-	+
	ABA650	***B.II.6) Crediti v/Erario***	64,000	+
	ABA660	***B.II.7) Crediti v/altri***	***5,571,000***	+
	ABA670	B.II.7.a) Crediti v/clienti privati	3,734,000	+
	ABA680	B.II.7.b) Crediti v/gestioni liquidatorie	-	+
	ABA690	B.II.7.c) Crediti v/altri soggetti pubblici	95,000	+
	ABA700	B.II.7.d) Crediti v/altri soggetti pubblici per ricerca	-	+
	ABA710	B.II.7.e) Altri crediti diversi	1,742,000	+
	ABA720	**B.III) ATTIVITA' FINANZIARIE CHE NON COSTITUISCONO IMMOBILIZZAZIONI**	**-**	+
	ABA730	***B.III.1) Partecipazioni che non costituiscono immobilizzazioni***	-	+
	ABA740	***B.III.2) Altri titoli che non costituiscono immobilizzazioni***	-	+
	ABA750	**B.IV) DISPONIBILITA' LIQUIDE**	**39,962,000**	+
	ABA760	***B.IV.1) Cassa***	-	+
	ABA770	***B.IV.2) Istituto Tesoriere***	-	+
	ABA780	***B.IV.3) Tesoreria Unica***	39,921,000	+
	ABA790	***B.IV.4) Conto corrente postale***	41,000	+
	ACZ999	**C) RATEI E RISCONTI ATTIVI**	**5,499,000**	+
	ACA000	**C.I) RATEI ATTIVI**	**-**	+
	ACA010	***C.I.1) Ratei attivi***	-	+
R	***ACA020***	***C.I.2) Ratei attivi v/Aziende sanitarie pubbliche della Regione***	-	+
	ACA030	**C.II) RISCONTI ATTIVI**	**5,499,000**	+
	ACA040	***C.II.1) Risconti attivi***	5,499,000	+
R	***ACA050***	***C.II.2) Risconti attivi v/Aziende sanitarie pubbliche della Regione***	-	+
	ADZ999	**D) CONTI D'ORDINE**	**2,126,000**	+
	ADA000	**D.I) CANONI DI LEASING ANCORA DA PAGARE**	-	+
	ADA010	**D.II) DEPOSITI CAUZIONALI**	-	+
	ADA020	**D.III) BENI IN COMODATO**	367,000	+
	ADA030	**D.IV) ALTRI CONTI D'ORDINE**	1,759,000	+

RICORI.B.A.

MINISTERO DELLA SALUTE

Direzione Generale della Programmazione Sanitaria
Direzione Generale del Sistema Informativo e Statistico Sanitario

SP

MODELLO DI RILEVAZIONE DELLO STATO PATRIMONIALE
AZIENDE SANITARIE LOCALI - AZIENDE OSPEDALIERE
IRCCS - AZIENDE OSPEDALIERE UNIVERSITARIE

STRUTTURA RILEVATA

REGIONE ___ AZIENDA / ISTITUTO ____

OGGETTO DELLA RILEVAZIONE

ANNO ____

TRIMESTRE: 1 ☐ 2 ☐ 3 ☐ 4 ☐

PREVENTIVO ☐ CONSUNTIVO ☐

APPROVAZIONE BILANCIO DA PARTE DEL COLLEGIO SINDACALE

SI ☐ NO ☐

P A S S I V I T A' (euro)

Cons	CODICE	DESCRIZIONE	IMPORTO	SEGNO (+/-)
	PAZ999	**A) PATRIMONIO NETTO**	**14,551,000**	+/-
	PAA000	**A.I) FONDO DI DOTAZIONE**	-	+/-
	PAA010	**A.II) FINANZIAMENTI PER INVESTIMENTI**	**13,489,000**	+
	PAA020	***A.II.1) Finanziamenti per beni di prima dotazione***	1,685,000	+
	PAA030	***A.II.2) Finanziamenti da Stato per investimenti***	-	+
	PAA040	A.II.2.a) Finanziamenti da Stato per investimenti - ex art. 20 legge 67/88	-	+
	PAA050	A.II.2.b) Finanziamenti da Stato per investimenti - ricerca	-	+
	PAA060	A.II.2.c) Finanziamenti da Stato per investimenti - altro	-	+
	PAA070	***A.II.3) Finanziamenti da Regione per investimenti***	10,795,000	+
	PAA080	***A.II.4) Finanziamenti da altri soggetti pubblici per investimenti***	301,000	+
	PAA090	***A.II.5) Finanziamenti per investimenti da rettifica contributi in conto esercizio***	708,000	+
	PAA100	**A.III) RISERVE DA DONAZIONI E LASCITI VINCOLATI AD INVESTIMENTI**	1,000	+
	PAA110	**A.IV) ALTRE RISERVE**	***1,061,000***	+
	PAA120	***A.IV.1) Riserve da rivalutazioni***	-	+
	PAA130	***A.IV.2) Riserve da plusvalenze da reinvestire***	6,000	+
	PAA140	***A.IV.3) Contributi da reinvestire***	-	+
	PAA150	***A.IV.4) Riserve da utili di esercizio destinati ad investimenti***	94,000	+
	PAA160	***A.IV.5) Riserve diverse***	961,000	+
	PAA170	**A.V) CONTRIBUTI PER RIPIANO PERDITE**	-	+
	PAA180	***A.V.1) Contributi per copertura debiti al 31/12/2005***	-	+
	PAA190	***A.V.2) Contributi per ricostituzione risorse da investimenti esercizi precedenti***	-	+
	PAA200	***A.V.3) Altro***	-	+
	PAA210	**A.VI) UTILI (PERDITE) PORTATI A NUOVO**	-	+/-
	PAA220	**A.VII) UTILE (PERDITA) D'ESERCIZIO**	-	+/-
	PBZ999	**B) FONDI PER RISCHI E ONERI**	**26,510,000**	+
	PBA000	**B.I) FONDI PER IMPOSTE, ANCHE DIFFERITE**	180,000	+
	PBA010	**B.II) FONDI PER RISCHI**	**1,634,000**	+
	PBA020	***B.II.1) Fondo rischi per cause civili ed oneri processuali***	720,000	+
	PBA030	***B.II.2) Fondo rischi per contenzioso personale dipendente***	225,000	+
	PBA040	***B.II.3) Fondo rischi connessi all'acquisto di prestazioni sanitarie da privato***	219,000	+
	PBA050	***B.II.4) Fondo rischi per copertura diretta dei rischi (autoassicurazione)***	450,000	+
	PBA060	***B.II.5) Altri fondi rischi***	20,000	+
	PBA070	**B.III) FONDI DA DISTRIBUIRE**	-	+
	PBA080	***B.III.1) FSR indistinto da distribuire***	-	+
	PBA090	***B.III.2) FSR vincolato da distribuire***	-	+
	PBA100	***B.III.3) Fondo per ripiano disavanzi pregressi***	-	+
	PBA110	***B.III.4) Fondo finanziamento sanitario aggiuntivo corrente LEA***	-	+
	PBA120	***B.III.5) Fondo finanziamento sanitario aggiuntivo corrente extra LEA***	-	+
	PBA130	***B.III.6) Fondo finanziamento per ricerca***	-	+
	PBA140	***B.III.7) Fondo finanziamento per investimenti***	-	+
	PBA150	**B.IV) QUOTE INUTILIZZATE CONTRIBUTI**	**13,166,000**	+
	PBA160	***B.IV.1) Quote inutilizzate contributi da Regione o Prov. Aut. per quota F.S. vincolato***	11,803,000	+
	PBA170	***B.IV.2) Quote inutilizzate contributi vincolati da soggetti pubblici (extra fondo)***	1,174,000	+
	PBA180	***B.IV.3) Quote inutilizzate contributi per ricerca***	-	+
	PBA190	***B.IV.4) Quote inutilizzate contributi vincolati da privati***	189,000	+
	PBA200	**B.V) ALTRI FONDI PER ONERI E SPESE**	**11,530,000**	+
	PBA210	***B.V.1) Fondi integrativi pensione***	195,000	+
	PBA220	***B.V.2) Fondi rinnovi contrattuali***	***7,303,000***	+
	PBA230	B.V.2.a) Fondo rinnovi contrattuali personale dipendente	2,902,000	+
	PBA240	B.V.2.b) Fondo rinnovi convenzioni MMG/PLS/MCA	4,401,000	+
	PBA250	B.V.2.c) Fondo rinnovi convenzioni medici Sumai	-	+
	PBA260	***B.V.3) Altri fondi per oneri e spese***	4,032,000	+
	PCZ999	**C) TRATTAMENTO FINE RAPPORTO**	**501,000**	+
	PCA000	**C.I) FONDO PER PREMI OPEROSITA' MEDICI SUMAI**	501,000	+
	PCA010	**C.II) FONDO PER TRATTAMENTO DI FINE RAPPORTO DIPENDENTI**	-	+

R.I.B.A.

MINISTERO DELLA SALUTE

Direzione Generale della Programmazione Sanitaria
Direzione Generale del Sistema Informativo e Statistico Sanitario

SP

MODELLO DI RILEVAZIONE DELLO STATO PATRIMONIALE
AZIENDE SANITARIE LOCALI - AZIENDE OSPEDALIERE
IRCCS - AZIENDE OSPEDALIERE UNIVERSITARIE

STRUTTURA RILEVATA

REGIONE ___ AZIENDA / ISTITUTO ____

OGGETTO DELLA RILEVAZIONE

ANNO ____

TRIMESTRE: 1 ☐ 2 ☐ 3 ☐ 4 ☐

PREVENTIVO ☐ CONSUNTIVO ☐

APPROVAZIONE BILANCIO DA PARTE DEL COLLEGIO SINDACALE

SI ☐ NO ☐

P A S S I V I T A' (euro)

Cons	CODICE	DESCRIZIONE	IMPORTO	SEGNO (+/-)
	PDZ999	**D) DEBITI**	**127,848,000**	+
	PDA000	**D.I) DEBITI PER MUTUI PASSIVI**	-	+
	PDA010	**D.II) DEBITI V/STATO**	**104,000**	+
S	***PDA020***	***D.II.1) Debiti v/Stato per mobilità passiva extraregionale***	-	+
	PDA030	***D.II.2) Debiti v/Stato per mobilità passiva internazionale***	-	+
SS	***PDA040***	***D.II.3) Acconto quota FSR v/Stato***	-	+
SS	***PDA050***	***D.II.4) Debiti v/Stato per restituzione finanziamenti - per ricerca***	-	+
SS	***PDA060***	***D.II.5) Altri debiti v/Stato***	104,000	+
	PDA070	**D.III) DEBITI V/REGIONE O PROVINCIA AUTONOMA**	**2,211,000**	+
RR	***PDA080***	***D.III.1) Debiti v/Regione o Provincia Autonoma per finanziamenti***	-	+
R	***PDA090***	***D.III.2) Debiti v/Regione o Provincia Autonoma per mobilità passiva intraregionale***	-	+
S	***PDA100***	***D.III.3) Debiti v/Regione o Provincia Autonoma per mobilità passiva extraregionale***	-	+
RR	***PDA110***	***D.III.4) Acconto quota FSR da Regione o Provincia Autonoma***	1,357,000	+
	PDA120	***D.III.5) Altri debiti v/Regione o Provincia Autonoma***	854,000	+
	PDA130	**D.IV) DEBITI V/COMUNI**	192,000	+
	PDA140	**D.V) DEBITI V/AZIENDE SANITARIE PUBBLICHE**	**54,930,000**	+
	PDA150	***D.V.1) Debiti v/Aziende sanitarie pubbliche della Regione***	54,910,000	+
RR	PDA160	D.V.1.a) Debiti v/Aziende sanitarie pubbliche della Regione - per quota FSR	-	+
RR	PDA170	D.V.1.b) Debiti v/Aziende sanitarie pubbliche della Regione - per finanziamento sanitario aggiuntivo corrente LEA	-	+
RR	PDA180	D.V.1.c) Debiti v/Aziende sanitarie pubbliche della Regione - per finanziamento sanitario aggiuntivo corrente extra LEA	-	+
R	PDA190	D.V.1.d) Debiti v/Aziende sanitarie pubbliche della Regione - per mobilità in compensazione	-	+
RR	PDA200	D.V.1.e) Debiti v/Aziende sanitarie pubbliche della Regione - per mobilità non in compensazione	-	+
RR	PDA210	D.V.1.f) Debiti v/Aziende sanitarie pubbliche della Regione - per altre prestazioni	54,910,000	+
SS	***PDA220***	***D.V.2) Debiti v/Aziende sanitarie pubbliche Extraregione***	20,000	+
R	***PDA230***	***D.V.3) Debiti v/Aziende sanitarie pubbliche della Regione per versamenti c/patrimonio netto***	-	+
	PDA240	**D.VI) DEBITI V/ SOCIETA' PARTECIPATE E/O ENTI DIPENDENTI DELLA REGIONE**	**-**	+
	PDA250	***D.VI.1) Debiti v/enti regionali***	-	+
	PDA260	***D.VI.2) Debiti v/sperimentazioni gestionali***	-	+
	PDA270	***D.VI.3) Debiti v/altre partecipate***	-	+
	PDA280	**D.VII) DEBITI V/FORNITORI**	**52,400,000**	+
	PDA290	***D.VII.1) Debiti verso erogatori (privati accreditati e convenzionati) di prestazioni sanitarie***	49,115,000	+
	PDA300	***D.VII.2) Debiti verso altri fornitori***	3,285,000	+
	PDA310	**D.VIII) DEBITI V/ISTITUTO TESORIERE**	-	+
	PDA320	**D.IX) DEBITI TRIBUTARI**	1,925,000	+
	PDA330	**D.X) DEBITI V/ISTITUTI PREVIDENZIALI, ASSISTENZIALI E SICUREZZA SOCIALE**	7,428,000	+
	PDA340	**D.XI) DEBITI V/ALTRI**	**8,658,000**	+
	PDA350	***D.XI.1) Debiti v/altri finanziatori***	-	+
	PDA360	***D.XI.2) Debiti v/dipendenti***	4,306,000	+
	PDA370	***D.XI.3) Debiti v/gestioni liquidatorie***	-	+
	PDA380	***D.XI.4) Altri debiti diversi***	4,352,000	+
	PEZ999	**E) RATEI E RISCONTI PASSIVI**	**7,000**	+
	PEA000	**E.I) RATEI PASSIVI**	**-**	+
	PEA010	***E.I.1) Ratei passivi***	-	+
R	***PEA020***	***E.I.2) Ratei passivi v/Aziende sanitarie pubbliche della Regione***	-	+
	PEA030	**E.II) RISCONTI PASSIVI**	**7,000**	+
	PEA040	***E.II.1) Risconti passivi***	7,000	+
R	***PEA050***	***E.II.2) Risconti passivi v/Aziende sanitarie pubbliche della Regione***	-	+
	PFZ999	**F) CONTI D'ORDINE**	**2,126,000**	+

R.I.C.I.B.A.

MINISTERO DELLA SALUTE

Direzione Generale della Programmazione Sanitaria
Direzione Generale del Sistema Informativo e Statistico Sanitario

SP

MODELLO DI RILEVAZIONE DELLO STATO PATRIMONIALE
AZIENDE SANITARIE LOCALI - AZIENDE OSPEDALIERE
IRCCS - AZIENDE OSPEDALIERE UNIVERSITARIE

STRUTTURA RILEVATA	
REGIONE	AZIENDA / ISTITUTO

OGGETTO DELLA RILEVAZIONE				
ANNO				
TRIMESTRE:	1	2	3	4
PREVENTIVO			CONSUNTIVO	

APPROVAZIONE BILANCIO DA PARTE DEL COLLEGIO SINDACALE	
SI	NO

P A S S I V I T A' (euro)

Cons	CODICE	DESCRIZIONE	IMPORTO	SEGNO (+/-)
	PFA000	F.I) CANONI DI LEASING ANCORA DA PAGARE	-	+
	PFA010	F.II) DEPOSITI CAUZIONALI	-	+
	PFA020	F.III) BENI IN COMODATO	367,000	+
	PFA030	F.IV) ALTRI CONTI D'ORDINE	1,759,000	+

Dettaglio debiti (PDZ999) per anno di formazione

	IMPORTO ANTE 31/12/2005	IMPORTO POST 31/12/2005	TOTALE	
DEBITI COMMERCIALI		107,330,000	**107,330,000**	
DEBITI NON COMMERCIALI		20,326,000	**20,326,000**	
TOTALE .	-	127,656,000	**127,656,000**	**(PDZ999)**

F.to Il Direttore Generale ai sensi D.Lgs. 39/93 .....
F.to Il Responsabile Economico Finanziario ai sensi D.Lgs. 39/93.....

RLS.C.R.I.B.A.

MODELLO DI RILEVAZIONE DEI COSTI DEI LIVELLI DI ASSISTENZA DELLE AZIENDE UNITA' SANITARIE LOCALI E DELLE AZIENDE OSPEDALIERE

STRUTTURA RILEVATA			
REGIONE	030	ATS/ASST	327

OGGETTO DELLA RILEVAZIONE	
CONSUNTIVO ANNO	2018

VALORI IN EURO

	Macrovoci economiche	Consumi e manutenzioni di esercizio		Costi per acquisti di servizi			Personale del ruolo sanitario	Personale del ruolo professionale	Personale del ruolo tecnico	Personale del ruolo ammini-strativo	Ammortamenti	Sopravvenienze / insussistenze	Altri costi	Totale
		sanitari	non sanitari	prestazioni sanitarie	servizi sanitari per erogazione di prestazioni	servizi non sanitari								
	Assistenza sanitaria collettiva in ambiente di vita e di lavoro													
10100	Igiene e sanità pubblica	492,000	81,000	671,000	948,000	1,560,000	5,369,000	35,000	651,000	1,451,000	290,000	46,000	705,000	**12,299,000**
10200	Igiene degli alimenti e della nutrizione	4,000	49,000	151,000	135,000	819,000	1,493,000	21,000	279,000	415,000	178,000	29,000	429,000	**4,002,000**
10300	Prevenzione e sicurezza degli ambienti di lavoro	7,000	69,000	207,000	191,000	1,161,000	3,153,000	120,000	271,000	938,000	243,000	39,000	585,000	**6,984,000**
10400	Sanità pubblica veterinaria	97,000	82,000	193,000	1,655,000	1,169,000	14,394,000	28,000	343,000	2,417,000	227,000	37,000	546,000	**21,188,000**
10500	Attività di prevenzione rivolta alla persona	2,000	26,000	9,541,000	107,000	284,000	385,000	3,000	27,000	83,000	24,000	3,000	59,000	**10,544,000**
10600	Servizio medico legale	-	-	-	1,157,000	10,000	-	-	-	-	-	-	-	**1,167,000**
19999	**Totale**	**602,000**	**307,000**	**10,763,000**	**4,193,000**	**5,003,000**	**24,794,000**	**207,000**	**1,571,000**	**5,304,000**	**962,000**	**154,000**	**2,324,000**	**56,184,000**
	Assistenza distrettuale													
20100	Guardia medica	-	-	4,775,000	2,000	17,000	49,000	1,000	4,000	29,000	2,000	1,000	70,000	**4,950,000**
20200	Medicina generale													
20201	-- Medicina generica	-	4,000	54,962,000	19,000	99,000	558,000	6,000	38,000	191,000	24,000	3,000	62,000	**55,966,000**
20202	--Pediatria di libera scelta	-	1,000	12,625,000	6,000	36,000	157,000	1,000	9,000	42,000	6,000	1,000	20,000	**12,904,000**
20300	Emergenza sanitaria territoriale	-	-	900,000	1,000	8,000	11,000	-	1,000	17,000	1,000	-	4,000	**943,000**
20400	Assistenza farmaceutica													
20401	--Ass. farmaceutica erogata tramite le farmacie convenzionate	-	8,000	113,681,000	44,000	226,000	1,210,000	12,000	82,000	423,000	52,000	9,000	139,000	**115,886,000**
20402	--Altre forme di erogazione dell'assistenza farmaceutica	15,444,000	9,000	118,142,000	47,000	256,000	1,323,000	13,000	87,000	426,000	56,000	9,000	153,000	**135,965,000**
20500	Assistenza Integrativa	-	1,000	9,521,000	4,000	26,000	100,000	1,000	7,000	44,000	5,000	1,000	13,000	**9,723,000**
20600	Assistenza specialistica													
20601	--Attività clinica	-	7,000	106,888,000	188,000	192,000	1,143,000	11,000	76,000	346,000	48,000	8,000	122,000	**109,029,000**
20602	--Attività di laboratorio	-	2,000	27,110,000	9,000	44,000	281,000	3,000	19,000	87,000	12,000	2,000	28,000	**27,597,000**
20603	--Attività di diagnostica strumentale e per immagini	-	3,000	44,766,000	17,000	82,000	542,000	6,000	37,000	167,000	23,000	4,000	55,000	**45,702,000**
20700	Assistenza Protesica	-	-	3,096,000	1,000	5,000	32,000	-	2,000	10,000	1,000	-	3,000	**3,150,000**
20800	Assistenza territoriale ambulatoriale e domiciliare													
20801	--assistenza programmata a domicilio (ADI)	-	18,000	10,332,000	505,000	620,000	1,350,000	6,000	74,000	210,000	50,000	8,000	311,000	**13,484,000**
20802	--assistenza alle donne, famiglia, coppie (consultori)	-	4,000	996,000	288,000	143,000	170,000	1,000	69,000	85,000	10,000	1,000	63,000	**1,830,000**
20803	--Assistenza psichiatrica	-	1,000	15,128,000	7,000	33,000	214,000	3,000	15,000	66,000	9,000	2,000	21,000	**15,499,000**
20804	--Assistenza riabilitativa ai disabili	-	-	2,368,000	2,367,000	7,000	49,000	-	3,000	15,000	2,000	1,000	5,000	**4,817,000**
20805	--Assistenza ai tossicodipendenti	-	1,000	9,000	6,000	43,000	82,000	-	2,000	10,000	3,000	1,000	19,000	**176,000**
20806	--Assistenza agli anziani	-	-	-	-	-	-	-	-	-	-	-	-	**-**
20807	--Assistenza ai malati terminali	-	-	-	-	-	-	-	-	-	-	-	-	**-**
20808	--Assistenza a persone affette da HIV	-	-	-	-	-	-	-	-	-	-	-	-	**-**
20900	Assistenza territoriale semiresidenziale													
20901	--Assistenza psichiatrica	-	-	1,807,000	1,000	2,000	19,000	-	1,000	6,000	1,000	-	2,000	**1,839,000**
20902	--Assistenza riabilitativa ai disabili	-	1,000	5,495,000	2,000	9,000	57,000	1,000	4,000	18,000	2,000	-	6,000	**5,595,000**
20903	--Assistenza ai tossicodipendenti	-	1,000	4,474,000	1,000	6,000	46,000	-	3,000	14,000	2,000	-	5,000	**4,552,000**
20904	--Assistenza agli anziani	-	-	4,936,000	2,000	8,000	52,000	1,000	4,000	16,000	2,000	-	5,000	**5,026,000**
20905	--Assistenza a persone affette da HIV	-	-	-	-	-	-	-	-	-	-	-	-	**-**

MODELLO DI RILEVAZIONE DEI COSTI DEI LIVELLI DI ASSISTENZA DELLE AZIENDE UNITA' SANITARIE LOCALI E DELLE AZIENDE OSPEDALIERE

STRUTTURA RILEVATA

REGIONE 030 ATS/ASST 327

OGGETTO DELLA RILEVAZIONE

CONSUNTIVO ANNO 2018

VALORI IN EURO

	Macrovoci economiche	Consumi e manutenzioni di esercizio		Costi per acquisti di servizi			Personale del ruolo sanitario	Personale del ruolo professionale	Personale del ruolo tecnico	Personale del ruolo ammini-strativo	Ammortamenti	Sopravvenienze / insussistenze	Altri costi	Totale
		sanitari	non sanitari	prestazioni sanitarie	servizi sanitari per erogazione di prestazioni	servizi non sanitari								
20906	--Assistenza ai malati terminali	-	-	-	-	-	-	-	-	-	-	-	-	-
21000	Assistenza territoriale residenziale													
21001	--Assistenza psichiatrica	-	1,000	13,163,000	3,000	15,000	97,000	1,000	7,000	30,000	4,000	1,000	10,000	**13,332,000**
21002	--Assistenza riabilitativa ai disabili	-	1,000	17,873,000	1,093,000	30,000	197,000	2,000	13,000	61,000	8,000	1,000	20,000	**19,299,000**
21003	--Assistenza ai tossicodipendenti	-	-	13,000	-	-	-	-	-	-	-	-	-	**13,000**
21004	--Assistenza agli anziani	-	9,000	132,612,000	12,660,000	306,000	1,508,000	15,000	102,000	465,000	63,000	10,000	152,000	**147,902,000**
21005	--Assistenza a persone affette da HIV	-	-	-	583,000	1,000	6,000	-	-	2,000	-	-	1,000	**593,000**
21006	--Assistenza ai malati terminali	-	-	2,310,000	1,000	3,000	24,000	-	2,000	7,000	1,000	-	2,000	**2,350,000**
21100	Assistenza Idrotermale	-	-	1,238,000	-	2,000	13,000	-	1,000	4,000	1,000	-	1,000	**1,260,000**
29999	**Totale**	**15,444,000**	**72,000**	**709,220,000**	**17,857,000**	**2,219,000**	**9,290,000**	**84,000**	**662,000**	**2,791,000**	**388,000**	**63,000**	**1,292,000**	**759,382,000**
	Assistenza ospedaliera													
30100	Attività di pronto soccorso	-	-	7,457,000	-	-	-	-	-	-	-	-	-	**7,457,000**
30200	Ass. ospedaliera per acuti													
30201	--in Day Hospital e Day Surgery	-	-	22,579,000	-	-	-	-	-	-	-	-	-	**22,579,000**
30202	--in degenza ordinaria	-	-	382,120,000	3,421,000	-	-	-	-	-	-	-	-	**385,541,000**
30300	Interventi ospedalieri a domicilio	-	-	-	-	-	-	-	-	-	-	-	-	**-**
30400	Ass. ospedaliera per lungodegenti	-	-	8,748,000	-	-	-	-	-	-	-	-	-	**8,748,000**
30500	Ass. ospedaliera per riabilitazione	-	-	39,686,000	-	-	-	-	-	-	-	-	-	**39,686,000**
30600	Emocomponenti e servizi trasfusionali	-	-	-	-	-	-	-	-	-	-	-	-	**-**
30700	Trapianto organi e tessuti	-	-	-	-	-	-	-	-	-	-	-	-	**-**
39999	**Totale**	**-**	**-**	**460,590,000**	**3,421,000**	**-**	**-**	**-**	**-**	**-**	**-**	**-**	**-**	**464,011,000**
49999	**TOTALE**	**16,046,000**	**379,000**	**1,180,573,000**	**25,471,000**	**7,222,000**	**34,084,000**	**291,000**	**2,233,000**	**8,095,000**	**1,350,000**	**217,000**	**3,616,000**	**1,279,577,000**

F.to Il Responsabile del Controllo di Gestione ai sensi D.Lgs. 39/93

F.to Il Direttore Generale ai sensi D. Lgs. 39/93

R.L.C.-B.A.

MODELLO DI RILEVAZIONE DEI COSTI DEI LIVELLI DI ASSISTENZA DELLE AZIENDE UNITA' SANITARIE LOCALI E DELLE AZIENDE OSPEDALIERE

STRUTTURA RILEVATA			
REGIONE	030	ATS/ASST	327

OGGETTO DELLA RILEVAZIONE	
CONSUNTIVO ANNO	2018

VALORI IN EURO

	Macrovoci economiche	Consumi e manutenzioni di esercizio		Costi per acquisti di servizi			Personale del ruolo sanitario	Personale del ruolo professionale	Personale del ruolo tecnico	Personale del ruolo ammini-strativo	Ammortamenti	Sopravvenienze / insussistenze	Altri costi	Totale
		sanitari	non sanitari	prestazioni sanitarie	servizi sanitari per erogazione di prestazioni	servizi non sanitari								
	Allegato 1													
A1101	formazione del personale	-	1,000	-	85,000	25,000	35,000	-	17,000	158,000	-	-	-	**321,000**
A1102	sistemi informativi e statistici	-	13,000	-	-	308,000	-	-	321,000	289,000	312,000	-	-	**1,243,000**
A1103	altri oneri di gestione	-	178,000	1,120,000	934,000	4,588,000	2,682,000	160,000	768,000	4,209,000	1,038,000	216,000	3,247,000	**19,140,000**
A1999	**Totale**	**-**	**192,000**	**1,120,000**	**1,019,000**	**4,921,000**	**2,717,000**	**160,000**	**1,106,000**	**4,656,000**	**1,350,000**	**216,000**	**3,247,000**	**20,704,000**

	Allegato 2 – Mobilità intraregionale	
	per assistenza sanitaria collettiva in ambiente di vita e di lavoro	
A2101	--attiva	915,000
A2102	--passiva	-
	per assistenza distrettuale	
	per assistenza sanitaria di base	
A2201	--attiva	-
A2202	--passiva	-
	per assistenza farmaceutica	
A2203	--attiva	-
A2204	--passiva	100,510,000
	per assistenza specialistica	
A2205	--attiva	-
A2206	--passiva	130,878,000
	per assistenza termale	
A2207	--attiva	-
A2208	--passiva	-
	per assistenza di emergenza sanitaria	
A2209	--attiva	-
A2210	--passiva	-
	per assistenza terr. ambulatoriale e domiciliare	
A2211	--attiva	-
A2212	--passiva	19,587,000
	per assistenza territoriale semiresidenziale	
A2213	--attiva	-
A2214	--passiva	-
	per assistenza territoriale residenziale	
A2215	--attiva	-
A2216	--passiva	-
	per assistenza protesica	
A2217	--attiva	-
A2218	--passiva	-
	per assistenza ospedaliera	
A2301	--attiva	-
A2302	--passiva	285,848,000

	Allegato 3 – Mobilità interregionale	
	per assistenza sanitaria collettiva in ambiente di vita e di lavoro	
A3101	--attiva	5,000
A3102	--passiva	-
	per assistenza distrettuale	
	per assistenza sanitaria di base	
A3201	--attiva	-
A3202	--passiva	197,000
	per assistenza farmaceutica	
A3203	--attiva	894,000
A3204	--passiva	7,286,000
	per assistenza specialistica	
A3205	--attiva	8,196,000
A3206	--passiva	10,501,000
	per assistenza termale	
A3207	--attiva	1,000
A3208	--passiva	723,000
	per assistenza di emergenza sanitaria	
A3209	--attiva	-
A3210	--passiva	899,000
	per assistenza terr. ambulatoriale e domiciliare	
A3211	--attiva	-
A3212	--passiva	-
	per assistenza territoriale semiresidenziale	
A3213	--attiva	-
A3214	--passiva	-
	per assistenza territoriale residenziale	
A3215	--attiva	-
A3216	--passiva	-
	per assistenza protesica	
A3217	--attiva	-
A3218	--passiva	-
	per assistenza ospedaliera	
A3301	--attiva	24,243,000
A3302	--passiva	47,962,000

MODELLO DI RILEVAZIONE DEI COSTI DEI LIVELLI DI ASSISTENZA DELLE AZIENDE UNITA' SANITARIE LOCALI E DELLE AZIENDE OSPEDALIERE

STRUTTURA RILEVATA			
REGIONE	030	ASL /AO	327

OGGETTO DELLA RILEVAZIONE	
CONSUNTIVO ANNO	2018

	Allegato 4 – detenuti	
A4201	assistenza territoriale, ambulatoriale e domiciliare ai tossicodipendenti internati o detenuti	
A4202	assistenza territoriale semiresidenziale ai tossicodipendenti internati o detenuti	
A4203	assistenza territoriale residenziale ai tossicodipendenti internati o detenuti	

	Allegato 6 - stranieri irregolari	
A6001	Attività di prevenzione nei confronti di stranieri irregolari	
A6002	Assistenza distrettuale nei confronti di stranieri irregolari	
A6003	Assistenza ospedaliera nei confronti di stranieri irregolari	

	Allegato 5 – Prestazioni eventualmente erogate non riconducibili ai livelli essenziali di assistenza	
	Prestazioni di cui all'Allegato 2 A del DPCM 29 novembre 2001	
A5001	chirugia estetica	
A5002	circoncisione rituale maschile	
A5003	medicine non convenzionali	
A5004	vaccinazioni non obbligatorie in occasione di soggiorni all'estero	
A5005	certificazioni mediche	
A5006	prestazioni di medicina fisica, riabilitativa ambulatoriale indicate nell'Allegato 2 A), escluse laserterapia antalgica, elettroterapia antalgica, ultrasuonoterapia, mesoterapia)	
A5007	prestazioni di laserterapia antalgica, elettroterapia antalgica, ultrasuonoterapia, mesoterapia (qualora non incluse nell'allegato 2B su disposizione regionale)	
	Altre prestazioni escluse dai LEA	
A5108	assegno di cura	
A5109	contributo per la pratica riabilitativa denominata metodo DOMAN	
A5110	ausili tecnici non inseriti nel nomenclatore tariffario, materiale d'uso e di medicazione	
A5111	prodotti aproteici	
A5112	prestazioni aggiuntive MMG e PLS previste da accordi regionali/aziendali	
A5113	farmaci di fascia C per persone affette da malattie rare	
A5114	rimborsi per spese di viaggio e soggiorno per cure	
A5115	prestazioni ex ONIG a invalidi di guerra	
A5199	altro	
A5999	**TOTALE**	**-**

F.to Il Responsabile del Controllo di Gestione ai sensi D.Lgs. 39/93

F.to Il Direttore Generale ai sensi D. Lgs. 39/93

R.L.S.C.R.I.B.A.

ATS DELLA VAL PADANA

Rendicontazione indennizzi ex legge 210/92 al 31 Dicembre 2019

BIMESTRI	INDENNIZZO BIMESTRALE					QUOTE ARRETRATI INDENNIZZO DANNEGGIATI IN VITA				RATEO AGLI EREDI					UNA TANTUM DECESSO		UNA TANTUM VACCINO 30%		TOTALE (7)
	NUMERO BENEFICIARI	Quota Categoria (tabella B allegata alla legge 29 aprile 1976, n. 177, come modificata dall'articolo 8 della legge 2 maggio 1984, n. 111) (1)	Quota Indennità integrativa speciale non rivalutata (2)	Quota rivalutazione Indennità integrativa speciale (3)	TOTALE INDENNIZZO BIMESTRALE (4)	Quota Categoria (tabella B allegata alla legge 29 aprile 1976, n. 177, come modificata dall'articolo 8 della legge 2 maggio 1984, n. 111) (1)	Quota Indennità integrativa speciale non rivalutata (2)	Quota rivalutazione Indennità integrativa speciale (3)	TOTALE ARRETRATI INDENNIZZO DANNEGGIATI IN VITA (4)	NUMERO BENEFICIARI	Quota Categoria (tabella B allegata alla legge 29 aprile 1976, n. 177, come modificata dall'articolo 8 della legge 2 maggio 1984, n. 111) (1)	Quota Indennità integrativa speciale non rivalutata (2)	Quota rivalutazione Indennità integrativa speciale (3)	TOTALE RATEO EREDI (4)	NUMERO BENEFICIARI	Quota Una tantum Decesso (5)	NUMERO BENEFICIARI	Quota Una Tantum Vaccino (6)	
PRIMO	120				193499.99				0.00								1	1280.40	194780.39
SECONDO	121				195086.77				0.00										195086.77
TERZO	119				191858.96				0.00								1	1280.40	193139.36
QUARTO	119				191858.96				0.00								1	853.60	192712.56
QUINTO	118				190245.08				0.00	1				820.52			1	853.60	191919.20
SESTO	118				190109.37				4841.64	1				1560.08			1	853.60	197364.69

(1) Categoria : importo complessivo legato alla categoria

(2) Quota Indennità integrativa speciale non rivalutata: importo complessivo calcolato sulla base di € 6.171,96

(3) Quota Rivalutazione Indennità integrativa speciale: importo complessivo calcolato sulla differenza tra € 6.171,96
e quello effettivamente erogato (esempio per l'anno 2012: 8.307,74 meno 6.171,96) - Differenza dovuta a seguito della Sentenza della Corte Costituzionale n. 293/11)

(4) Totale: Somma di colonna 1 + 2 + 3

(5) Quota Una Tantum Decesso: Importo Complessivo

(6) Quota Una tantum Vaccino: Importo Complessivo

(7) TOTALE SOMME EROGATE : Somma delle colonne 4 + 5 + 6

DISCRIBA

Dettaglio Sopravvenienze e Insussistenze, Attive e Passive, per Beni e Servizi

ATS DELLA VAL PADANA - Consuntivo 2019

			81010090010010	82010120010010	81010090010020	82010120010020
			Sopravvenienze attive v/terzi relative all'acquisto di beni e servizi	Sopravvenienze passive v/terzi relative all'acquisto di beni e servizi	Insussistenze passive v/terzi relative all'acquisto di beni e servizi	Insussistenze passive v/terzi relative all'acquisto di beni e servizi
Conto NI_new	**Conto NI_old**	**Descrizione conto**	**SAN**	**SAN**	**SAN**	**SAN**
50101010010010	4.20.05.10.010.010.01.050	Farmaceutici: Specialità Medicinali File F escluso HCV				
50101010010020	4.20.05.10.010.010.01.070	Farmaceutici: Specialità Medicinali (HCV)				
50101010010030	4.20.05.10.010.010.02.000	Farmaceutici: Specialità Medicinali (altro: farmaci ospedalieri)				
50101010040010	4.20.05.10.010.810.00.000	Farmaceutici: Specialità Medicinali da ATS/ASST/Fondazioni della Regione				
50101020010000	4.20.05.10.020.010.00.000	Farmaceutici: Ossigeno				
50101020030000	4.20.05.10.020.810.00.000	Farmaceutici: Ossigeno da ATS/ASST/Fondazioni della Regione				
50101030010000	4.20.05.10.025.010.00.000	Farmaceutici: Specialità Medicinali SENZA AIC				
50101030020000	4.20.05.10.025.020.00.000	Farmaceutici: Galenici e altri medicinali SENZA AIC				
50101030030000	4.20.05.10.025.030.00.000	Farmaceutici: Ossigeno e gas medicali SENZA AIC				
50101040010010	4.20.05.10.030.010.00.000	Emoderivati				
50101040010020	4.20.05.10.030.012.00.000	Emoderivati da Privati SOLAMENTE OVE GESTITI NELL'AMBITO DEL CONSORZIO INTERREGIONALE				
50101040020010	4.20.05.10.030.810.00.000	Emoderivati da ATS/ASST/Fondazioni della Regione ESCLUSI EMODERIVATI GESTITI VIA CONSORZIO INTERREGIONALE				
50101040020020	4.20.05.10.030.812.00.000	Emoderivati da ATS/ASST/Fondazioni della Regione SOLAMENTE OVE GESTITI NELL'AMBITO DEL CONSORZIO INTERREGIONALE				
50101040020030	4.20.05.10.030.815.00.000	Emoderivati da Az. Pubbliche ExtraRegione SOLAMENTE OVE GESTITI NELL'AMBITO DEL CONSORZIO INTERREGIONALE				
50101040030010	4.20.05.10.030.910.00.000	Emoderivati di produzione regionale da ATS/ASST/IRCCS/Fondazioni della Regione				
50101040030020	4.20.05.10.030.920.00.000	Emoderivati di produzione regionale da ATS/ASST/IRCCS/Fondazioni della Regione SOLAMENTE OVE GESTITI NELL'AMBITO DEL CONSORZIO INTERREGIONALE				
50101040030030	4.20.05.10.030.930.00.000	Emoderivati di produzione regionale da altri soggetti				
50101060010000	4.20.05.10.050.010.00.000	Dispositivi medici: Cnd W - Materiali Diagnostici in vitro)				
50101060020000	4.20.05.10.050.020.00.000	Dispositivi medici: Cnd Z - Materiali diagnostici (materiale per apparecchiature sanitare e relativi componenti))				
50101060030000	4.20.05.10.050.030.00.000	Prodotti chimici: Materiali diagnostici (senza Cnd))				
50101070010000	4.20.05.10.060.011.00.000	Dispositivi Medici: Cnd A - Dispositivi da somministrazione, prelievo e raccolta)				
50101070020000	4.20.05.10.060.012.00.000	Dispositivi Medici: Cnd K, L - Strumentario chirurgico)				
50101070030000	4.20.05.10.060.013.00.000	Dispositivi Medici: Cnd H - Dispositivi di sutura)				
50101070040000	4.20.05.10.060.014.00.000	Dispositivi Medici: Cnd M - Dispositivi per medicazioni generali e specialistiche)				
50101070050000	4.20.05.10.060.015.00.000	Dispositivi Medici: Cnd T - Dispositivi di protezione e ausili per incontinenza (d. lgs. 46/97))				
50101070060000	4.20.05.10.060.016.00.000	Dispositivi Medici: Cnd Y - Supporti o ausili tecnici per persone disabili)				
50101070070000	4.20.05.10.060.017.00.000	Dispositivi Medici: Cnd B; G; N; Q; R; U - Presidi medico-chirurgici specialistici)				
50101070080000	4.20.05.10.060.018.00.000	Dispositivi Medici: Cnd: D; S; V - Disinfettanti, prodotti per sterilizzazione e dispositivi vari)				
50101070090000	4.20.05.10.060.020.00.000	Dispositivi per appar. Cardiocircolatorio Cnd: C)				
50101070100000	4.20.05.10.060.030.00.000	Dispositivi medici con repertorio e senza CND (tipo 2, kit))				
50101070110000	4.20.05.10.060.040.00.000	Dispositivi medici non registrati in Italia (senza repertorio e con CND assimilabile))				
50101080010000	4.20.05.10.070.010.00.000	(Materiale chirurgico e prodotti per uso veterinario)				
50101090030000	4.20.05.10.080.030.00.000	Dispositivi Medici: Cnd: J - impiantabili attivi: Materiali protesici (endoprotesi))				
50101090040000	4.20.05.10.080.040.00.000	Dispositivi medici: Cnd: P - Materiali protesici (endoprotesi non attive))				
50101100010000	4.20.05.10.090.010.00.000	Dispositivi Medici: Cnd F - Materiali per emodialisi)				
50101110010000	4.20.05.10.100.010.00.000	(Materiali per la profilassi igienico-sanitari: sieri)				
50101110020000	4.20.05.10.100.020.00.000	(Materiali per la profilassi igienico-sanitari: vaccini)				
50101120010000	4.20.05.10.120.010.00.000	Prodotti farmaceutici per uso veterinario		121		
50101130010000	4.20.05.10.130.010.00.000	Sangue ed emocomponenti				
50101130020000	4.20.05.10.130.800.00.000	(Sangue ed emocomponenti acquistati Extraregione)				
50101130030000	4.20.05.10.130.810.00.000	(Sangue ed emocomponenti da ATS/ASST/Fondazioni della Regione				
50101140010000	4.20.05.10.800.010.00.000	(Altri beni e prodotti sanitari (PRODOTTI SENZA REPERTORIO E/O CND))		472		
50101150010010	4.20.05.10.800.811.00.000	(Altri beni e prodotti sanitari Prodotti farmaceutici ed emoderivati) da ATS/ASST/Fondazioni della Regione				
50101150010020	4.20.05.10.800.812.00.000	(Altri beni e prodotti sanitari (Sangue ed emocomponenti) da ATS/ASST/Fondazioni della Regione				
50101150020000	4.20.05.10.800.813.00.000	(Altri beni e prodotti sanitari Dispositivi Medici) da ATS/ASST/Fondazioni della Regione				
50101150030000	4.20.05.10.800.814.00.000	(Altri beni e prodotti sanitari Prodotti dietetici) da ATS/ASST/Fondazioni della Regione				
50101150040000	4.20.05.10.800.815.00.000	(Altri beni e prodotti sanitari (Materiali per la profilassi - vaccini) da ATS/ASST/Fondazioni della Regione				
50101150050000	4.20.05.10.800.816.00.000	(Altri beni e prodotti sanitari Prodotti chimici) da ATS/ASST/Fondazioni della Regione				
50101150060000	4.20.05.10.800.817.00.000	(Altri beni e prodotti sanitari (Materiali e prodotti per uso veterinario) da ATS/ASST/Fondazioni della Regione				
50101150070000	4.20.05.10.800.818.00.000	(Altri beni e prodotti sanitari (Altri beni e prodotti sanitari) da ATS/ASST/Fondazioni della Regione				
50102010000000	4.20.05.20.010.010.00.000	Prodotti alimentari)				
50102020000000	4.20.05.20.020.010.00.000	(Materiale di guardaroba, di pulizia e di convivenza in genere)				
50102030010000	4.20.05.20.030.010.00.000	(Carburanti e lubrificanti)				
50102030020000	4.20.05.20.030.020.00.000	(Combustibili)				
50102040000000	4.20.05.20.040.010.00.000	(Cancelleria e stampati)				
50102050000000	4.20.05.20.050.010.00.000	(Supporti informatici e materiale per EDP)				
50102060010000	4.20.05.20.060.010.00.000	(Materiale per manutenzioni e riparazioni immobili e loro pertinenze)				
50102060020000	4.20.05.20.060.020.00.000	(Materiale per manutenzioni e riparazioni mobili e macchine)				
50102060030000	4.20.05.20.060.030.00.000	(Materiale per manutenzioni e riparazioni attrezzature tecnico scientifico sanitarie)				
50102060040000	4.20.05.20.060.040.00.000	(Materiale per manutenzioni e riparazioni attrezzature tecnico economali)				
50102060050000	4.20.05.20.060.050.00.000	(Materiale per manutenzioni e riparazioni automezzi (sanitari e non))				
50102060060000	4.20.05.20.060.080.00.000	(Materiale per manutenzioni e riparazioni - Altro)				
50102070010000	4.20.05.20.800.010.00.000	(Altri beni non sanitari)				
50102070020000	4.20.05.20.800.810.00.000	(Altri beni non sanitari da ATS/ASST/Fondazioni della Regione				
50201130010010	4.20.10.10.130.010.10.000	(Contributi ad associazioni di volontariato)				
50201130010020	4.20.10.10.130.010.15.000	(Contributi/Rimborsi per cure all'estero)				
50201130010030	4.20.10.10.130.010.20.000	(Contributi/Rimborsi per assistenza indiretta)				
50201130010050	4.20.10.10.130.010.30.000	(Altre Contribuzioni Passive e sussidi)				
50201130010060	4.20.10.10.130.010.35.000	(Altre Contribuzioni Passive e sussidi verso altre ATS/ASST/Fondazioni della regione)				
50201130010070	4.20.10.10.130.010.40.000	(Altre Contribuzioni Passive e sussidi verso GSA della Regione				
50201140010010	4.20.10.10.140.010.10.000	(Consulenze sanitarie da ATS/ASST/Fondazioni della Regione				
50201140010040	4.20.10.10.140.010.25.000	(Consulenze sanitarie da altri enti pubblici)				
50201140010070	4.20.10.10.140.010.40.000	(Consulenze sanitarie da terzi)				
50201140010080	4.20.10.10.140.010.42.000	(Consulenze sanitarie da terzi (Assi))				
50201140020010	4.20.10.10.140.020.10.000	(Collaborazioni coordinate e continuative - area sanitaria)				
50201140020060	4.20.10.10.140.020.35.000	(Prestazioni lavoro interinale (sanitario) - da terzi)				
50201140020070	4.20.10.10.140.020.40.000	(Prestazioni lavoro interinale (assi) - da terzi)				
50201140020100	4.20.10.10.140.020.55.000	(Prestazioni occasionali e altre prestazioni di lavoro sanitarie da terzi)				
50201140020110	4.20.10.10.140.020.60.000	(Prestazioni occasionali e altre prestazioni di lavoro socio sanitarie da terzi)				
50201140030010	4.20.10.10.140.030.10.000	(Rimborso degli oneri stipendiali del personale sanitario che presta servizio in azienda in posizione di comando in ATS/ASST/Fondazioni della Regione				
50201140030020	4.20.10.10.140.030.20.000	(Rimborso degli oneri stipendiali del personale sanitario che presta servizio in azienda in posizione di comando in altri Enti pubblici e Università)				
50201140030030	4.20.10.10.140.030.30.000	(Rimborso degli oneri stipendiali del personale sanitario che presta servizio in azienda in posizione di comando dalla Regione Lombardia)				
50201140030040	4.20.10.10.140.030.40.000	(Rimborso degli oneri stipendiali del personale sanitario che presta servizio in azienda in posizione di comando da Aziende di altre Regioni)				
50202010010000	4.20.10.20.010.010.10.000	(Lavanderia)				
50202010020000	4.20.10.20.010.010.15.000	(Pulizia)				
50202010030010	4.20.10.20.010.010.21.000	Mensa dipendenti				
50202010030020	4.20.10.20.010.010.22.000	Ticket restaurant dipendenti				
50202010030030	4.20.10.20.010.010.23.000	Mensa degenti				
50202010040000	4.20.10.20.010.010.25.000	(Riscaldamento)	3,345			
50202010050000	4.20.10.20.010.010.30.000	(Servizi di elaborazione dati)				
50202010060000	4.20.10.20.010.010.35.000	(Trasporti non sanitari (se non addebitati in fattura dai fornitori di materie e merci))				
50202010070000	4.20.10.20.010.010.40.000	(Smaltimento rifiuti)				

ATS.C.R.I.B.A.

50202010080010	4.20.10.20.010.020.10.000	(Utenze telefoniche)	11,163	53		
50202010080020	4.20.10.20.010.020.20.000	(Utenze elettricità)		34		
50202010080030	4.20.10.20.010.020.30.000	(Acqua, gas, combustibile)				
50202010080040	4.20.10.20.010.020.40.000	(Servizi esterni di vigilanza)				
50202010080050	4.20.10.20.010.020.80.000	(Altre Utenze)				
50202010090010	4.20.10.20.010.030.10.000	(Assicurazioni: Premi per R.C. Professionale)				
50202010090020	4.20.10.20.010.030.20.000	(Assicurazioni: Altri premi)		13,902		
50202010100010	4.20.10.20.010.040.10.000	(Acquisto di altri servizi non sanitari da ATS/ASST/Fondazioni della Regione				
50202010100020	4.20.10.20.010.040.20.000	(Acquisto di altri servizi non sanitari da pubblico)				
50202010110010	4.20.10.20.010.050.10.000	(Servizi postali e telex)		6,028		
50202010110020	4.20.10.20.010.050.15.000	(Pubblicità e promozione)				
50202010110030	4.20.10.20.010.050.20.000	(Rimborso spese di viaggio e soggiorno)				
50202010110040	4.20.10.20.010.050.25.000	(Altri servizi non sanitari acquistati in "Service")				
50202010110050	4.20.10.20.010.050.80.000	(Altri servizi non sanitari)		1,792		
50202020010010	4.20.10.20.020.010.10.010	(Consulenze non sanitarie da ATS/ASST/Fondazioni della Regione				
50202020010020	4.20.10.20.020.010.10.020	(Consulenze non sanitarie da altri enti pubblici)				
50202020020010	4.20.10.20.020.010.20.010	(Servizi per consulenze Amministrative - da privato)				
50202020020020	4.20.10.20.020.010.20.020	(Servizi per consulenze Tecniche - da privato)				
50202020020030	4.20.10.20.020.010.20.030	(Servizi per consulenze Legali - da privato)				
50202020020040	4.20.10.20.020.010.20.040	(Servizi per consulenze Notarili - da privato)				
50202020030010	4.20.10.20.020.020.10.000	(Spese per collaborazioni coordinate e continuative Amministrative - da privato)				
50202020030020	4.20.10.20.020.020.20.000	(Spese per collaborazioni coordinate e continuative Tecniche - da privato)				
50202020030040	4.20.10.20.020.020.30.000	(Prestazioni lavoro interinale Amministrativo (non sanitario) - da privato)				
50202020030050	4.20.10.20.020.020.40.000	(Prestazioni lavoro interinale Tecnico (non sanitario) - da privato)				
50202020030060	4.20.10.20.020.020.50.000	(Prestazioni occasionali e altre prestazioni di lavoro non sanitarie - da privato)				
50202020030070	4.20.10.20.020.020.60.000	(Personale religioso)				
50202020040010	4.20.10.20.020.030.10.000	(Rimborso degli oneri stipendiali del personale non sanitario che presta servizio in azienda in posizione di comando in ATS/ASST/Fondazioni della Regione				
50202020040020	4.20.10.20.020.030.20.000	(Rimborso degli oneri stipendiali del personale non sanitario che presta servizio in azienda in posizione di comando in altri Enti pubblici e Università)				
50202020040030	4.20.10.20.020.030.30.000	(Rimborso degli oneri stipendiali del personale non sanitario che presta servizio in azienda in posizione di comando dalla Regione Lombardia)				
50202020040040	4.20.10.20.020.030.40.000	(Rimborso degli oneri stipendiali del personale non sanitario che presta servizio in Azienda di altre Regioni)				
50202030010000	4.20.10.20.030.010.00.000	Formazione esternalizzata da pubblico (Iref, Università, ...))				
50202030020000	4.20.10.20.030.020.00.000	Formazione esternalizzata da ATS/ASST/Fondazioni della Regione				
50202030030000	4.20.10.20.030.110.00.000	Formazione esternalizzata da privato)				
50202030040000	4.20.10.20.030.120.00.000	Formazione non esternalizzata da privato)				
50310000000000	4.20.15.10.000.000.00.000	(Manutenzione e riparazione ordinaria esternalizzata per immobili e loro pertinenze)				
50320000000000	4.20.15.15.000.000.00.000	(Manutenzione e riparazione ordinaria esternalizzata per impianti e macchinari)				
50330000000000	4.20.15.20.000.000.00.000	(Manutenzione e riparazione ordinaria esternalizzata per mobili e macchine)				
50340000000000	4.20.15.30.000.000.00.000	(Manutenzione e riparazione ordinaria esternalizzata per attrezzature tecnico-scientifiche sanitarie)				
50350000000000	4.20.15.40.000.000.00.000	(Manutenzione e riparazione ordinaria esternalizzata per automezzi sanitari)				
50360000000000	4.20.15.50.000.000.00.000	(Manutenzione e riparazione ordinaria esternalizzata per automezzi non sanitari)				
50370000000000	4.20.15.80.000.000.00.000	(Altre manutenzioni e riparazioni)				
50380000000000	4.20.15.90.000.000.00.000	(Manutenzioni e riparazioni da ATS/ASST/Fondazioni della Regione				
50410010000000	4.20.20.10.010.000.00.000	(Affitti passivi)				
50410020000000	4.20.20.10.020.000.00.000	(Spese condominiali)		1,794		
50420010000000	4.20.20.20.010.000.00.000	(Canoni di Noleggio sanitari (esclusa protesica))				
50420030000000	4.20.20.20.020.000.00.000	(Canoni di Noleggio non sanitari)	3,556	675		
50430010000000	4.20.20.30.010.000.00.000	(Canoni di leasing sanitari)				
50430020000000	4.20.20.30.020.000.00.000	(Canoni di leasing non sanitari)				
50440010000000	4.20.20.40.010.000.00.000	Canoni di project financing				
50450010000000	4.20.20.80.010.000.00.000	(Locazioni e noleggi da ATS/ASST/Fondazioni della Regione				
50950030000000	4.20.30.50.030.000.00.000	(Commissioni e spese bancarie)				
50950040000000	4.20.30.50.040.000.00.000	(Abbonamenti, acquisti di libri, riviste e giornali)				
50950050000000	4.20.30.50.050.000.00.000	(Oneri per sperimentazioni gestionali (art. 9-bis, D.Lgs. 502/92))				
50950060000000	4.20.30.50.080.000.00.000	(Altri Oneri diversi di gestione)				
50950070000000	4.20.30.50.085.000.00.000	(Altri Oneri diversi di gestione servizi sociosanitari (ASSI))				
50960020000000	4.20.30.90.095.000.00.000	Altri oneri diversi di gestione da ATS/ASST/IRCCS della Regione				
50970010000000	4.20.30.90.100.000.00.000	Altri oneri diversi di gestione - per Autoassicurazione				
50201140010090	4.20.10.10.140.010.45.000	(Consulenze socio-sanitarie da terzi)				
TOTALE			**18064**	**24871**	**0**	**0**

RL S.C.R.I.B.A.