



Consuntivo 2018

Riferimento alla Delibera di aggiornamento inventario di costituzione

Con la presente si dichiara che non sono intervenuti aggiornamenti all' inventario di costituzione di questa Agenzia.

Mantova, 15 maggio 2019

Il Direttore Generale
Dott. Salvatore Mannino
F.to Il Direttore Generale ai sensi D.Lgs. 39/93

RLS.C.R.I.B.A.





Codice Azienda:
327 ATS VAL PADANA

Sistema Socio Sanitario



Regione
Lombardia

ATS Val Padana

RELAZIONE DEL DIRETTORE GENERALE

BILANCIO CONSUNTIVO 2018 V2

Denominazione Azienda Sanitaria

ATS Val Padana

Codice azienda:

327

Regione Lombardia





Codice Azienda:
327 ATS VAL PADANA

Sistema Socio Sanitario
 Regione
Lombardia
ATS Val Padana

Sommario

Premessa: attuazione della L.R n. 23/2015.....	3
Premessa	3
Adempimenti connessi con la costituzione della nuova ATS ai sensi della l.r. n. 23/2015.....	3
1. Generalità sul territorio servito, sulla popolazione assistita e sull'organizzazione dell'Agenzia.....	4
2. Generalità sulla struttura e sull'organizzazione dei servizi	8
2.1 Attività di prevenzione	8
2.2 Sistema di cure primarie	9
2.3 Sistema delle Strutture sanitarie di Ricovero e Cura	9
2.4 Sistema dei servizi Socio Sanitari	11
2.5 Rete per la prevenzione e cura delle dipendenze.....	12
3. Gestione organizzativa e strategica	12
4. Il sistema degli acquisti – area contratti	40
5. La gestione economico-finanziaria dell'Agenzia	41
6. Il bilancio dell'anno 2018	42
6.1 La sintesi del bilancio e la relazione sul grado di raggiungimento degli obiettivi economico-finanziari.....	42
6.2 Il confronto dei Conti Economici Consuntivo e Preventivo e relazione sugli scostamenti	44
6.3 La relazione sui costi per livelli essenziali di assistenza e relazione sugli scostamenti	46
7. Confronto Decreto Consuntivo 2018 e Consuntivo 2018 per codice SK.....	48
8. Sintesi dei principali scostamenti rispetto al IV CET 2018 per codice SK.....	50
9. Fatturazione elettronica e PCC.....	52
10. Tempi di pagamento e ITP	53
11. Fatti di rilievo avvenuti dopo la chiusura dell'esercizio	54



Codice Azienda:
327 ATS VAL PADANA



Relazione del Direttore Generale

La presente relazione del Direttore Generale, che correda il bilancio di esercizio 2018 è stata redatta facendo riferimento alle disposizioni del D.Lgs. 118/11, ovvero facendo riferimento al Codice Civile e ai Principi Contabili Nazionali (OIC), fatto salvo quanto difformemente previsto dallo stesso D.Lgs. 118/11.

La presente relazione, in particolare, contiene tutte le informazioni minimali richieste dal D.Lgs. 118/2011. Fornisce inoltre tutte le informazioni supplementari, anche se non specificamente richieste da disposizioni di legge, ritenute necessarie a dare una rappresentazione esaustiva della gestione sanitaria ed economico-finanziaria dell'esercizio 2018, evidenziando i collegamenti con gli atti di programmazione regionale e aziendale.

Premessa: attuazione della L.R n. 23/2015

Premessa

L'ATS della Val Padana è stata costituita con DGR n. X/4470 del 10/12/2015, a partire dal 01.01.2016 in attuazione della Legge Regionale n. 23/2015 di evoluzione del sistema sociosanitario lombardo.

Essa attua la programmazione definita dalla Regione attraverso l'erogazione di prestazioni sanitarie e sociosanitarie tramite i soggetti accreditati e contrattualizzati, pubblici e privati. L'Agenzia, tra i principali attori del Sistema Sociosanitario Lombardo, agisce per accrescere la qualità dei servizi attraverso processi operativi trasversali, sviluppare le competenze degli operatori e garantire la sostenibilità del sistema locale.

Anche mediante le proprie articolazioni territoriali, provvede al governo sanitario, sociosanitario e di integrazione con le politiche sociali del territorio che ricomprende, ed è responsabile della corretta, appropriata ed adeguata erogazione dei Livelli Essenziali di Assistenza per i cittadini ivi residenti.

Adempimenti connessi con la costituzione della nuova ATS ai sensi della l.r. n. 23/2015

Nel corso del 2018 l'ATS della Val Padana è stata principalmente impegnata nel percorso di attuazione del nuovo assetto organizzativo assentito dalla Giunta Regionale e nel processo di presa in carico dei pazienti cronici e fragili in attuazione dell'art. 9 della Legge regionale n. 23 del 2015.

E' stato quindi costante l'impegno finalizzato all'unificazione delle procedure delle due disciolte ASL e alla gestione in autonomia delle funzioni e delle strutture proprie di ATS e di quelle transitate alle ASST in seguito al processo di riforma dando completa attuazione agli assetti organizzativi con la copertura delle UOC autorizzate da Regione Lombardia. Gli adempimenti posti in essere dall'Agenzia, fin dalla sua costituzione, sono ampiamente illustrati nella relazione del Direttore Generale relativa ai primi 24 mesi di incarico, inviata alla Direzione Generale Welfare in data 19/3/2019 con nota prot.n. 20765/2019 in ottemperanza alla DGR n. X/6854/2017.

Con riferimento alla presa in carico delle cronicità, in ottemperanza alle disposizioni regionali di riferimento, è proseguito il costante impegno nel percorso di presa in carico dei cronici, mediante l'aggiornamento degli elenchi dei Gestori, degli Erogatori e dei Cogestori e le attività di verifica, monitoraggio dell'appropriatezza dei PAI dei pazienti presi in carico

Il Collegio dei Direttori nel corso del 2018 ha proseguito nell'attività di realizzazione della L.R. 23/2015, dando attuazione agli accordi/convenzioni utili per assicurare il regolare funzionamento delle attività.

L'assetto organizzativo e funzionale è contenuto nel Piano Organizzativo Aziendale Strategico (POAS) approvato dalla Regione Lombardia con D.g.r. n. 6328 del 13/03/2017 e recepito da questa Agenzia con Decreto n. 105 del 17/03/2017.



Codice Azienda:
327 ATS VAL PADANA

Sistema Socio Sanitario
 Regione
Lombardia
ATS Val Padana

1. Generalità sul territorio servito, sulla popolazione assistita e sull'organizzazione dell'Agenzia

L'ATS Val Padana comprende i territori di competenza delle disciolte Asl di Cremona e ASL di Mantova.

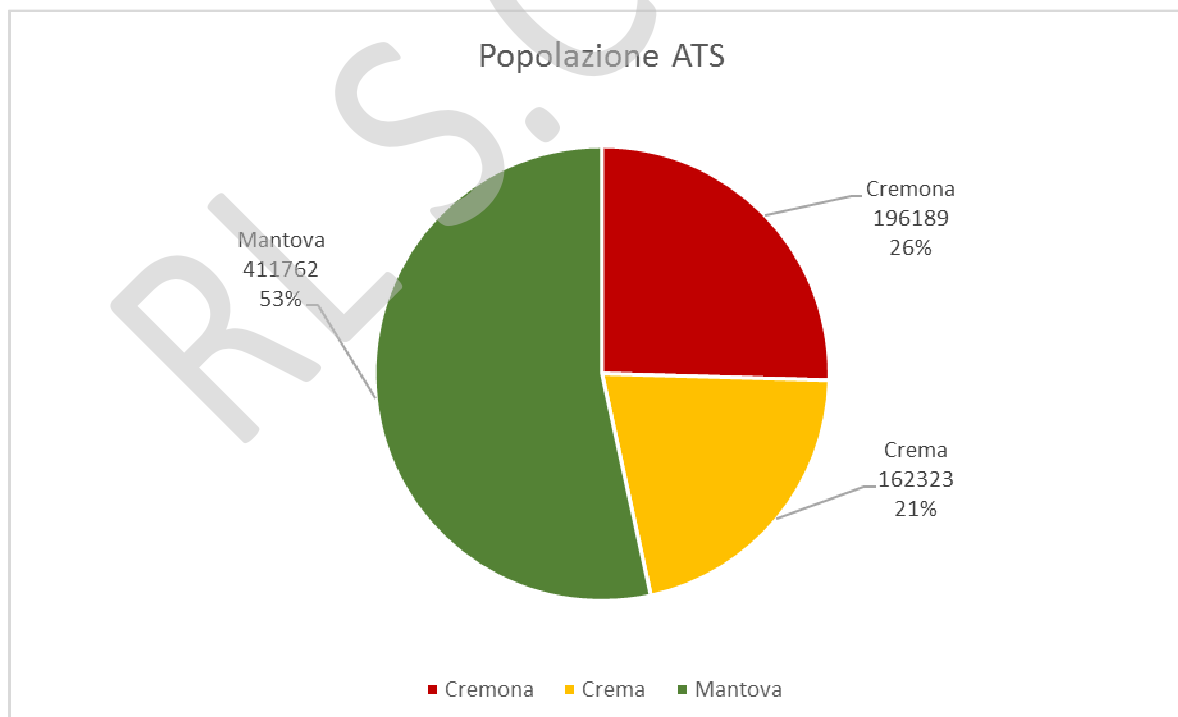
L'articolazione in Distretti è la seguente:

- **Distretto di Crema**, corrispondente al territorio di competenza dell'ASST di Crema, con un'estensione di 572 Km²;
- **Distretto di Cremona**, corrispondente al territorio di competenza dell'ASST di Cremona, con un'estensione di 1.194 Km²;
- **Distretto di Mantova**, corrispondente al territorio di competenza dell'ASST di Mantova, con un'estensione di 2.341 Km².

La composizione dei tre Distretti è la seguente (Fonte ISTAT al 01/01/2018):

1. Distretto di Cremona: 196.189 abitanti in 67 comuni;
2. Distretto di Crema: 162.323 abitanti in 48 comuni;
3. Distretto di Mantova: 411.762 abitanti in 66 comuni.

La ATS Val Padana mostra una distribuzione di popolazione quantitativamente disomogenea, come emerge dalla fonte dati istat gennaio 2018.



Codice Azienda:
327 ATS VAL PADANA

Sistema Socio Sanitario
 Regione
Lombardia
ATS Val Padana

Tra gli indici demografici, di particolare interesse è l'indice di vecchiaia (ossia il rapporto tra la popolazione di 65 anni e più e la popolazione di età 0-14 anni, moltiplicato per 100) che risulta più elevato a Cremona, in linea con il dato regionale a Crema, mentre Mantova si colloca in posizione intermedia.

Distretto	Popolazione 0-14 anni	Popolazione 65+ anni	Indice di Vecchiaia
Crema	21.775	36.193	166
Cremona	24.498	49.815	203
Mantova	55.028	96.791	176
Totale ATS Val Padana	101.281	182.799	180
Lombardia	1.385.992	2.247.703	162

La popolazione straniera residente è presente con frequenze percentuali così distribuite nei 3 Distretti. Mantova appare più allineata con il dato percentuale regionale.

Area territoriale	Italiani	Stranieri	%
Crema	146.771	15.552	10,6
Cremona	170.493	25.696	15,1
Mantova	360.145	51.617	14,3
Totale ATS Val Padana	677.409	92.865	13,7
Lombardia	8.882.423	1.153.835	13,0

La popolazione esente da ticket, nell'esercizio 2018, è pari a 487.004 unità (341.192 per motivi di reddito, 145.812 per altri motivi), come risulta dall'anagrafica assistiti regionale NAR.



Codice Azienda:
327 ATS VAL PADANA



ORGANIZZAZIONE DELL'AGENZIA

Con DGR X/4470/2015 è stata costituita dal 1/01/2016 l'Agenzia di Tutela della Salute (ATS) della Val Padana, derivante dalla fusione dell'ex ASL di Mantova e dell'ex ASL di Cremona.

La legge regionale n. 23/2015 attribuisce alle ATS il compito di attuare la programmazione definita dalla Regione e assicurare, anche attraverso le articolazioni distrettuali, la corretta erogazione dei LEA da parte dei soggetti accreditati e contrattualizzati che erogano prestazioni sanitarie e sociosanitarie. L'ATS deve quindi garantire il governo della rete sanitaria e sociosanitaria nel proprio ambito territoriale e l'integrazione della rete di erogazione con la rete sociale del territorio. L'assetto organizzativo e funzionale è contenuto nel Piano Organizzativo Aziendale Strategico (POAS) approvato dalla Regione Lombardia con D.g.r. n. 6328 del 13/03/2017 e recepito da questa Agenzia con Decreto n. 105 del 17/03/2017. Di seguito si riporta una sintetica descrizione delle attività dei Dipartimenti e degli assetti territoriali dell'Agenzia, come individuati nel Piano Organizzativo Aziendale Strategico (POAS), dalla quale si evincono le principali aree di intervento.

Tecnostruttura di supporto alla Direzione Strategica, afferente alla Direzione Generale, composta dall'UOC Sistemi Informativi e Controllo Direzionale e UOC Osservatorio epidemiologico con il compito di supportare il processo decisionale della Direzione Strategica attraverso l'organizzazione e l'integrazione del complesso degli strumenti e delle attività finalizzate a definire strategie e le risorse disponibili, nonché a supportare i processi programmatori e decisionali strategici attraverso l'analisi, valutazione e monitoraggio dello stato di salute della popolazione, dei rischi correlati e dell'assistenza.

Dipartimento per la Programmazione, Accreditemento, Acquisto delle Prestazioni Sanitarie e Sociosanitarie, afferente alla Direzione Generale, concorre all'attuazione della programmazione in tema di governo della domanda e dell'offerta sanitaria e sociosanitaria definita dalla Regione relativamente al territorio di propria competenza, al fine di assicurare, con il concorso di tutti i soggetti erogatori accreditati, i LEA ed eventuali livelli aggiuntivi definiti dalla Regione. Il Dipartimento svolge anche le funzioni di controllo sugli erogatori sanitari e sulle unità d'offerta sociosanitarie, sia pubblici che privati, in collegamento funzionale e secondo le indicazioni fornite dalla Agenzia di controllo del sistema sociosanitario lombardo.

Dipartimento Amministrativo, di controllo e degli affari generi e legali, afferente al Direttore Amministrativo, coordina e razionalizza le attività dei Servizi Amministrativi a valenza trasversale al fine di garantire e migliorare l'attività amministrativa complessiva dell'Agenzia, nell'ottica dell'efficacia, efficienza, integrazione e semplificazione.

Dipartimento di Igiene e Prevenzione Sanitaria, afferente alla Direzione Sanitaria, tutela e promuove la salute collettiva; svolge azioni di prevenzione, diagnosi precoce, sorveglianza e controllo delle malattie, delle patologie cronico-degenerative. Promuove il miglioramento della qualità della vita, mediante azioni volte ad individuare e rimuovere le cause di nocività, malattia e dipendenze, programmando e garantendo un approccio multidisciplinare alla valutazione del rapporto salute e ambiente. Assicura l'azione di *governance* e di controllo della coerenza tra le *mission* delle Unità Operative, la programmazione delle attività e gli indirizzi di esercizio regionali.

Dipartimento Veterinario e sicurezza degli alimenti di origine animale, afferente alla Direzione Sanitaria, garantisce la tutela della salute pubblica e la salute e il benessere degli animali da reddito e da compagnia. Programma l'attività sulla base dell'analisi del contesto, della graduazione del rischio e degli indirizzi regionali e nazionali, al fine di tutelare la salute pubblica e la salute e il benessere degli animali da reddito e d'affezione. Garantisce la continua ed appropriata erogazione delle attività di prevenzione attraverso il governo complessivo delle strutture organizzative che compongono il Dipartimento. Garantisce forme coordinate di raccordo tra le strutture dipartimentali e le altre Autorità di Controllo.

Dipartimento Cure Primarie, afferente alla Direzione Sanitaria, governa il settore delle Cure Primarie, nello specifico delle convenzioni con MMG, PLS e Medici di CA, unitamente al governo del diritto all'assistenza sanitaria



Codice Azienda:
327 ATS VAL PADANA

Sistema Socio Sanitario

Regione Lombardia
ATS Val Padana

al cittadino, al fine di promuovere l'evoluzione delle cure primarie verso un sistema integrato che possa garantire la continuità di cura in un percorso unitario.

Dipartimento Programmazione per l'Integrazione delle Prestazioni Sociosanitarie con quelle Sociali, afferente alla Direzione Socio Sanitaria, rafforza il ruolo dell'Agenzia rispetto alla promozione dell'integrazione dei servizi sanitario, sociosanitario e sociale e alla realizzazione di reti sussidiarie di supporto, avvalendosi anche dei Distretti ATS, con particolare attenzione all'analisi della domanda e al governo del percorso di presa in carico della persona in tutta la rete. Individua e persegue, pertanto, obiettivi di integrazione delle strutture socio sanitarie e sociali e di continuità dei percorsi assistenziali per le persone croniche e fragili, anche attraverso l'analisi e il monitoraggio di protocolli e procedure e il coordinamento delle progettualità innovative nell'ambito dell'offerta di servizi di integrazione tra le reti sociosanitaria e sociale.

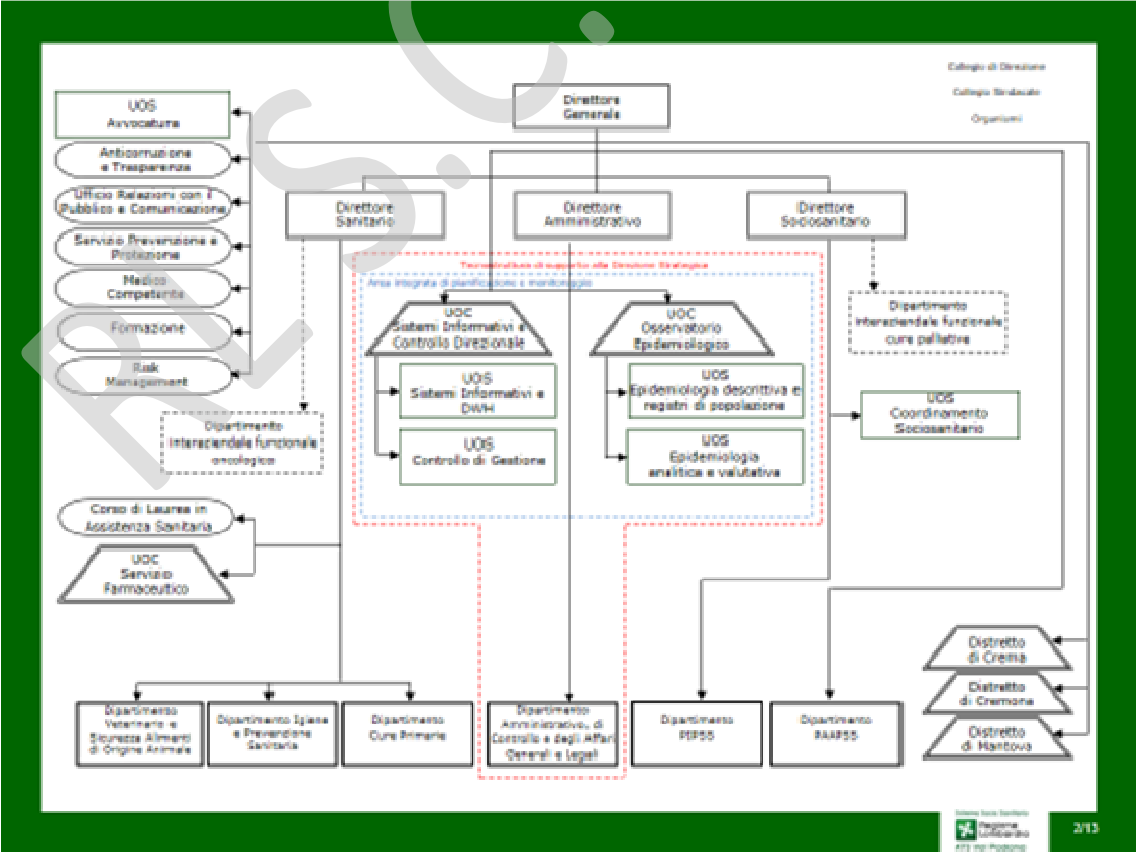
A livello territoriale operano i **Distretti**:

- **Distretto di Crema**, che ha competenza sul territorio di riferimento dell'ASST di Crema;
- **Distretto di Cremona**, che ha competenza sul territorio di riferimento dell'ASST di Cremona;
- **Distretto di Mantova**, che ha competenza sul territorio di riferimento dell'ASST di Mantova.

I Distretti, con la Direzione Sociosanitaria delle ASST, assicurano l'omogeneità dell'erogazione delle prestazioni territoriali erogate dalle ASST e dai soggetti erogatori del SSL. Concorrono a realizzare l'analisi dei bisogni e delle prestazioni necessarie, fornendo indicazioni utili per la gestione delle funzioni di negoziazione e acquisto condotte dal PAPSS. I distretti partecipano alle Cabine di regia attivate nell'ambito del Dipartimento della Programmazione per l'Integrazione delle Prestazioni Sociosanitarie con quelle Sociali (PIPSS).

Le informazioni di dettaglio sull'organizzazione, sulle funzioni, sui principi di riferimento, sugli ambiti di rilevanza strategica sono consultabili sul sito dell'Agenzia www.ats-valpadana.it.

Di seguito si riporta l'organigramma aziendale:



Codice Azienda:
327 ATS VAL PADANA



2. Generalità sulla struttura e sull'organizzazione dei servizi

La legge n.23/2015 nell'innovare profondamente il SSL introduce un maggior impulso alla continuità fra ospedale e territorio, prevedendo una nuova configurazione per le future ATS e ASST determinando novità importanti in merito all'assetto delle relative funzioni. L'ATS esercita un ruolo di governo rispetto ai servizi sanitari e socio-sanitari erogati sul territorio e di programmazione delle relative prestazioni rese dagli erogatori pubblici e privati, garantendo la tutela del sistema sanitario e socio-sanitario nell'ambito provinciale di Cremona e Mantova.

Di seguito si riportano i principali documenti programmatori adottati dall'Azienda nel corso del 2018:

- Decreto n. 533 del 15/12/2017 "Piano attività Internal Auditing 2018";
- Decreto n. 42 del 29/01/2018 "Adozione del Piano Triennale di prevenzione della corruzione e della trasparenza 2018-2020 dell'ATS della Val Padana";
- Decreto n. 57 del 31/01/2018 "Piano attuativo per il governo dei tempi di attesa anno 2018";
- Decreto n. 49 del 31/01/2018 "Approvazione del Piano delle Performance 2018-2020";
- Decreto n. 81 del 14/02/2018 "Approvazione programma triennale dei lavori pubblici e relativo elenco annuale – triennio 2018-2020";
- Decreto n. 82 del 14/02/2018 "Approvazione bilancio preventivo economico anno 2018 ATS VAL PADANA";
- Decreto n. 121 del 28/02/2018 "Approvazione del piano di formazione e determinazione dei relativi fondi per il personale dipendente e convenzionato – anno 2018";
- Decreto n. 123 del 28/02/2018 "Piano dei controlli del dipartimento di igiene e prevenzione sanitaria dell'ATS della val padana – anno 2018";
- Decreto n. 128 del 28/02/2018 "Piano di controllo delle farmacie aperte al pubblico anno 2018";
- Decreto n. 126 del 28/02/2018 "Piano integrato aziendale della prevenzione veterinaria ANNO 2018";
- Decreto n. 124 del 28/02/2018 "Approvazione del piano integrato locale degli interventi di promozione della salute per l'anno 2018";
- Decreto n. 260 del 14/03/2018 "Approvazione Piano di Risk Manager 2018";
- Decreto n.216 del 12/04/2018 "Approvazione del Piano di attività dei controlli sanitari, socio sanitari e sociali anno 2018";
- Decreto n. 255 del 7/5/2018 "Approvazione Piano di Comunicazione per l'anno 2018.

2.1 Attività di prevenzione

Le attività produttive sono estremamente diversificate sia in termini quantitativi che qualitativi con piccole e medie imprese operanti prevalentemente nell'agricoltura, nell'industria, nel commercio e nei servizi.

Consistente e complesso il comparto agro-alimentare esistente sul territorio di competenza, caratterizzato da un importante patrimonio zootecnico soggetto anche alle verifiche previste dalla normativa comunitaria, nazionale e regionale.

Le attività di prevenzione, medica e veterinaria, sono attuate presso tutti i presidi territoriali della provincia di Cremona e di Mantova.



Codice Azienda:
327 ATS VAL PADANA



2.2 Sistema di cure primarie

Nella rete delle Cure Primarie sono attivi, al 31/12/2018:

	Crema	Cremona	Mantova
Medici di Medicina Generale	98 di cui 91 titolari + 7 incarichi provvisori	126 di cui 118 titolari + 8 incarichi provvisori	269 di cui 261 titolari + 8 incarichi provvisori
Presidi di Continuità Assistenziale	2 (25 medici)	4 (41 medici)	14 (85 medici)
Pediatri di Famiglia	18	19	41 e 3 incarichi provvisori
Farmacie Territoriali	53	73	139

2.3 Sistema delle Strutture sanitarie di Ricovero e Cura

Sede territoriale Cremona

Sul territorio di competenza della sede territoriale di Cremona opera una rete delle Strutture di Ricovero e Cura che viene schematizzata nella tabella successiva, composta da 2 ASST, 3 case di cura private accreditate e a contratto per prestazioni di ricovero e di ambulatoriale e 12 strutture ambulatoriali contrattualizzate, di cui 4 Centri di Medicina Sportiva, 1 struttura per sub acuti accreditata e a contratto, 18 strutture private accreditate e a contratto per prestazioni di residenzialità/semiresidenzialità di psichiatria/neuropsichiatria infantile.

Sede territoriale di Mantova

Sul territorio di competenza opera una rete delle Strutture di Ricovero e Cura che viene schematizzata nella tabella successiva, composta da 1 ASST, 5 strutture ospedaliere private accreditate e a contratto per prestazioni di ricovero e di specialistica ambulatoriale, 3 strutture poliambulatoriali private accreditate e a contratto e 3 laboratori analisi privati accreditati e a contratto, di cui due in fase di declassamento a Punto Prelievi Esterno.



Codice Azienda:
327 ATS VAL PADANA

Situazione complessiva ATS

Posti letto attivi al 31/12/2018								
Ambito Territoriale	Denominazione Ente	Struttura	N. posti					TOTALE
			Ordinari	DH/DS	Subacuti	Riabilitazione	Riabilitazione DH	
Cremona	ASST di Cremona		588	53	37	40		718
	ASST di Crema		307	22	22	75		426
Mantova	ASST di Mantova	P.O. Asola e Bozzolo	66	12	25	51		154
		P.O. Mantova	442	35		50		527
		P.O. Pieve di Coriano	115	10		25		150
Totale posti letto strutture PUBBLICHE			1.518	132	84	241		1.975

Posti letto attivi al 31/12/2018								
Ambito Territoriale	Denominazione Ente	Struttura	N. posti					TOTALE
			Ordinari	DH/DS	Subacuti	Riabilitazione	Riabilitazione DH	
Cremona	Fondazione Teresa Camplani	C.C. Ancelle della Carità	12	1		79		92
		C.C. Figlie di San Camillo	87	11		41		139
		C.C. San Camillo	56	17		22		95
		Nuovo Polo Robbiani			30			30
Mantova	Fondazione Salvatore Maugeri	Fondazione Maugeri				93	2	95
	Ospedale di Suzzara	Ospedale di Suzzara	95	8		20		123
	Ospedale San Pellegrino	Ospedale San Pellegrino	87	8				95
	Fondazione Teresa Camplani	Casa di Cura San Clemente	62	3		25	1	91
	Ospedale Civile di Volta Mantovana	Ospedale di Volta Mantovana		5	11	59	2	77
Totale posti letto strutture PRIVATE			399	53	41	339	5	837

POSTI LETTO TOTALI	1.917	185	125	580	5	2.812
---------------------------	--------------	------------	------------	------------	----------	--------------

Ambito Territoriale di Cremona

Strutture in area psichiatria

Strutture residenziali private accreditate n. 11

Strutture semi-residenziali private accreditate n. 2

Strutture di neuro-psichiatria infantile

Strutture residenziali private accreditate n. 4

Strutture semi-residenziali private accreditate n. 1

Ambito Territoriale di Mantova

In ambito di psichiatria e neuropsichiatria infantile le attività vengono erogate dalla sola ASST di Mantova.



Codice Azienda:
327 ATS VAL PADANA

2.4 Sistema dei servizi Socio Sanitari

UdO sociosanitarie presenti sul territorio di ATS Val Padana al 31/12/2018:

Servizi in area materno-infantile Consultori	AUTORIZZATI		ACCREDITATI		A CONTRATTO	
	n. UdO	n. pl	n. UdO	n. pl	n. UdO	n. pl
Consultori pubblici a gestione diretta ASST	16		16		0	
Consultori a gestione privata a contratto	5		5		4	

Servizi per la disabilità	AUTORIZZATI		ACCREDITATI		A CONTRATTO	
	n. UdO	n. pl	n. UdO	n. pl	n. UdO	n. pl
RSD	12	819	12	816	10	782
CDD	24	565	24	565	23	543
CSS	17	149	17	148	17	148

Cure Intermedie e Servizi di Riabilitazione	AUTORIZZATI		ACCREDITATI		A CONTRATTO	
	n. UdO	n. pl	n. UdO	n. pl	n. UdO	n. pl
Cure Intermedie	12	719	12	719	12	668
Ex speriment post acuti	1	28	1	28	1	28

Servizi di Riabilitazione	AUTORIZZATI		ACCREDITATI		A CONTRATTO	
	n. UdO	n. pl	n. UdO	n. pl	n. UdO	n. pl
Ciclo Diurno Continuo	4	179	4	179	4	179
Ambulatoriale/Domiciliare*	10	56.505	10	56.505	10	57.455

Servizi per Anziani	AUTORIZZATI		ACCREDITATI		A CONTRATTO	
	n. UdO	n. pl	n. UdO	n. pl	n. UdO	n. pl
RSA	85	7.696	84	7.501	81	6.938
CDI	49	1.038	49	1.023	43	872

Servizi per le dipendenze	AUTORIZZATI		ACCREDITATI		A CONTRATTO	
	n. UdO	n. pl	n. UdO	n. pl	n. UdO	n. pl
Ser.T accreditati a gestione ASST	9		9			
Comunità terapeutiche residenziali	17	296	17	296	17	293
Comunità terapeutiche semiresidenziali	2	32	2	32	2	32

Assistenza Domiciliare Integrata e Cure Palliative Domiciliari	AUTORIZZATI		ACCREDITATI		A CONTRATTO	
	n. UdO	n. pl	n. UdO	n. pl	n. UdO	n. pl
Enti Erogatori ADI**	36		36		41	
Erogatori ADI gestione diretta ASST	1		1		1	

Cure Palliative Domiciliari e Hospice	AUTORIZZATI		ACCREDITATI		A CONTRATTO	
	n. UdO	n. pl	n. UdO	n. pl	n. UdO	n. pl
Erogatori UCP-DOM	9		9		8	
Hospice	3	32	3	32	3	32

TOTALE	312	11.553	311	11.339	277	10.515
---------------	------------	---------------	------------	---------------	------------	---------------

* prestazioni ambulatoriali e domiciliari non conteggiate nel totale.

** UdO a contratto > agli accreditati perché in questi ultimi sono riportati solo quelli accreditati da ATS Val Padana.



Codice Azienda:
327 ATS VAL PADANA



2.5 Rete per la prevenzione e cura delle dipendenze

Al 31.12.2018 la rete dei Servizi per disturbi da uso di sostanze, disturbi da uso di alcol e dipendenze comportamentali è costituita da:

- N. 9 SERT afferenti alle tre ASST coincidenti con il territorio dell'ATS;
- N. 1 SMI;
- N. 19 Comunità terapeutiche accreditate.

3. Gestione organizzativa e strategica

Relativamente all'esercizio in questione, di seguito vengono sintetizzate, per singola area, le azioni previste quali nuove implementazioni o completamento di quelle iniziate in anni precedenti:

Azioni strutturali

Per l'anno 2018 è stato previsto un finanziamento per investimenti pari a € 150.000,00 e l'utilizzo di fondi accantonati in anni precedenti derivanti da sanzioni dell'area della prevenzione. Il Programma triennale dei Lavori Pubblici 2018/2020 è stato approvato con Decreto n. 81 del 14/02/2018.

Nell'anno 2018 sono stati acquistati arredi, PC e attrezzature di laboratorio in sostituzione di beni obsoleti o non più funzionanti, in attuazione del piano investimenti 2018/2020.

In attuazione del Programma triennale dei Lavori Pubblici 2018/2020 sono stati eseguiti interventi di miglioramento (realizzazione di un nuovo parcheggio interno e nuova viabilità per l'accesso dei mezzi di soccorso dei VV. FF. nella sede di Cremona, Via San Sebastiano, 14) e conservazione del patrimonio e lavori di riqualificazione funzionale dell'edificio 8 presso la sede legale in Via dei Toscani, 1 Mantova di cui sono in corso le attività per il rilascio del certificato di agibilità.

Azioni organizzative

Sul piano organizzativo l'ATS della Val Padana è stata impegnata nel corso del 2018 su molteplici fronti. In particolare, come già evidenziato, ha proseguito nel percorso attuativo del POAS mediante l'attivazione delle UOC complesse autorizzate dal livello regionale, la piena operatività dei distretti di programmazione, facilitatori del processo di presa in carico delle persone, il compiuto assetto dei Dipartimenti PAAPSS e PIPSS. Ciò premesso si riportano, sinteticamente, alcuni ambiti di intervento che si sono attuati:

- la realizzazione delle iniziative previste nel "Piano Triennale per la Prevenzione della Corruzione" (P.T.P.C) 2018-2020, con particolare attenzione alle misure di prevenzione selezionate per le c.d. aree a rischio ed agli obblighi di pubblicazione, come ridefiniti dal D. Lgs. n. 97 del 2016;
- implementazione di un unico software al Servizio Risorse Umane in modo da adottare modalità unificate a livello complessivo per ATS Val Padana;
- il consolidamento del percorso volto alla dematerializzazione dei documenti e dei processi, nell'ottica del perseguimento di efficienza operativa, di riduzione del consumo della carta, di contrazione degli spazi da adibire ad archivio;
- l'attività di recupero dei ticket non corrisposti e l'applicazione delle sanzioni amministrative previste, a fronte degli esiti sfavorevoli dei controlli sulle autocertificazioni attestanti cause di esenzione dagli obblighi di compartecipazione alla spesa sanitaria, controlli gestiti dal Ministero Economia e Finanze e dal Ministero del Lavoro;
- l'impegno nel Percorso Attuativo di Certificabilità dei Bilanci, nel rispetto delle determinazioni regionali e l'impegno per l'implementazione del GDPR.



Codice Azienda:
327 ATS VAL PADANA



Ammodernamento delle tecnologie

Nel corso del 2018 sono state effettuate le azioni seguenti:

- Implementazione della soluzione SIGMA (gara ARCA) relativa alle Risorse Umane;
- Adesione al sistema regionale di Conservazione Digitale che sarà avviato nei tempi e modi previsti dalla gara regionale;
- Avvio della implementazione per una soluzione Intranet unificata fra le 2 ex aziende - rubriche, documentazione e modulistica, procedure interne (progetto esecutivo approvato ed in corso di implementazione);
- Implementazione di soluzioni software unificate a livello di agenzia per il Dipartimento DIPS (Dossier gestione attività e monitoraggio rischio cantieri);
- Implementazione di una soluzione unificata per la gestione delle prestazioni di Assistenza Domiciliare –ADI- (attiva da Gennaio 2019);
- Implementazione di una soluzione unificata per il software di gestione del Dipartimento Veterinario;
- Integrazione al sistema regionale RL+ (progetto SIOPE+ per Incassi e Pagamenti);
- Implementazione del sistema di video conferenza Cisco WebEx Meeting per consentire comunicazioni audio-video dai PC;
- Completamento della diffusione del dominio aziendale unificato con sostituzione dei PC con sistema operativo obsoleto;
- Completamento della fusione delle soluzioni screening.

Piano di promozione della salute

Il Piano Integrato Locale (PIL) di Promozione della Salute dell'ATS della Val Padana, per l'anno di esercizio 2018, in coerenza con la Deliberazione n. X/7600 del 20.12.2017 "Determinazioni in ordine alla gestione del servizio Sociosanitario per l'esercizio 2018", si è sviluppato con l'impianto metodologico previsto dalla Circolare 21/San/2008 "Linee di indirizzo per l'aggiornamento dei Piani Integrati Locali degli interventi di promozione della salute – annualità 2009 e indicazioni per la rilevazione dell'attività svolta nel 2008" e "Indirizzi alle ASL per la pianificazione integrata degli interventi di promozione della salute - novembre 2009", in coerenza con gli indirizzi di programmazione regionali (vedi comunicazioni protocollo G1.2016.0004073 del 2.2.2016, protocollo G1.2017.0004811 del 9.2.2017 e protocollo G1.2018.0003181 del 01/02/2018).

Il PIL 2018, ricco di nuove progettualità e di iniziative, ha permesso di realizzare e dare continuità per la terza annualità alle attività rivolte alla promozione della salute e alla prevenzione di fattori di rischio comportamentali, pensate ed organizzate in coerenza con il nuovo assetto territoriale che l'evoluzione del Sistema Lombardo ha delineato nel testo della L. 23/2015 nel rispetto e valorizzazione delle diverse specificità di contesto epidemiologico.

Tale documento è stato orientato principalmente a:

- declinare tutti gli interventi, anche di natura innovativa, in coerenza con le specifiche priorità che i contesti territoriali orientano a considerare tali;
- incrementare i livelli di appropriatezza professionale ed organizzativa delle varie progettualità;
- declinare i cinque programmi secondo un approccio metodologico, operativo e valutativo coerente con una programmazione sistemica e di medio periodo, così come previsto dal PRP 2014-2018.



Codice Azienda:
327 ATS VAL PADANA



La pianificazione locale è stata strutturata nei cinque programmi ed in particolare:

- Programma N. 1 “Promozione di stili di vita favorevoli alla salute e prevenzione fattori di rischio comportamentali negli ambienti di lavoro”
- Programma N. 2 “Promozione di stili di vita favorevoli alla salute e prevenzione fattori di rischio comportamentali nei contesti scolastici”
- Programma N. 3 “Promozione di stili di vita favorevoli alla salute e prevenzione fattori di rischio comportamentali nelle comunità locali”
- Programma N. 4 “Promozione di stili di vita favorevoli alla salute nei primi 1000 giorni di vita”
- Programma N. 5 “Promozione di stili di vita favorevoli alla salute e prevenzione fattori di rischio comportamentali promossi nel setting sanitario in sinergia con gli enti erogatori”.

Nel corso del 2018 particolare impegno è stato profuso nel creare integrazione progettuale, sia di natura metodologica che operativa, realizzata attraverso modalità di lavoro condivise tra le sedi territoriali di Cremona e Mantova; analogo sforzo è stato rivolto all’integrazione interdipartimentale e al riassetto delle collaborazioni con il territorio. Durante l’anno, si sono consolidati specifici gruppi di lavoro, ispirati a principi di condivisione, multi-professionalità ed inter-settorialità.

Se da un lato tutti i programmi devono trovare ragione ed applicazione rispondendo alle specificità del territorio in cui vengono proposti e sviluppati, dall’altro è indubbio che particolare impegno è stato e sarà ancora profuso nello stabilizzare la rete di collaborazione tra ATS della Val Padana e le ASST di Crema, di Cremona e di Mantova, gli Uffici di Piano ed il Terzo Settore.

In questo complesso ed articolato sistema, al fine di armonizzare tutte le esperienze progettuali e rendere organica la programmazione e le azioni del PIL in un clima dialettico ed inclusivo, il Tavolo Tecnico Promozione della Salute e Sviluppo delle Reti ATS - ASST, la cui governance, è in capo ad ATS, ha garantito il rispetto e la doverosa attenzione alla mission e alla vision dei diversi attori operanti sul territorio.

Per la realizzazione delle attività programmate sono state utilizzate le risorse finanziarie assegnate da Regione Lombardia con DGR n. X/7600 del 20.12.2017 “Determinazione in ordine alla gestione del Servizio Sociosanitario per l’esercizio 2018” e formalizzate dall’ATS della Val Padana con Decreto n. 124 del 28.2.2018 “Approvazione del Piano Integrato Locale degli interventi di promozione della salute per l’anno 2018”.

Le progettualità inerenti al PIL 2018, sono state rendicontate, come da indicazioni regionali, attraverso la Banca Dati PRO.SA entro il 31.12.2018.

Prevenzione Medica

Il Dipartimento di Igiene e Prevenzione Sanitaria (DIPS) dell’ATS della Val Padana, ha scelto di superare la storica divisione tra competenze, orientandosi ad una visione globale del rischio, ponendo al centro dell’attenzione il cittadino inteso quale lavoratore, consumatore, fruitore dell’ambiente in cui vive, agendo in modo coordinato e trasversale con gli altri Dipartimenti dell’ATS e con gli Stakeholder del territorio. Tutte le articolazioni del DIPS perseguono regole di mandato ispirate alla valutazione dell’efficacia delle azioni di prevenzione, alla contestualizzazione del territorio, alla misurazione dei risultati raggiunti e all’ascolto del cittadino utente.



Codice Azienda:
327 ATS VAL PADANA



Il tema della cronicità e della presa in carico del soggetto con fragilità e/o con patologie croniche ha fortemente influenzato le azioni di programmazione e di controllo delle diverse articolazioni (UOC/UOS/UOSD) afferenti al DIPS di ATS della Val Padana.

La conoscenza e l'approfondimento dei bisogni della popolazione del territorio, l'evoluzione dei diversi assetti organizzativi del Sistema ed i nuovi modelli di gestione integrata della cronicità hanno necessariamente imposto, anche alla Prevenzione, il passaggio ad un approccio olistico, concretizzatosi nella capacità di spostare ed estendere il focus dalla specifica e puntuale necessità del singolo anche al contesto sociale, relazionale, lavorativo in cui l'individuo, inteso come cittadino/ consumatore/ lavoratore, è inserito ed opera.

L'approccio multidisciplinare, la multi-professionalità, l'evidence based medicine, l'equità dell'azione di controllo, l'attenzione al costo-efficacia degli interventi attuati, la formazione continua degli operatori e la centralità dell'individuo hanno costituito gli strumenti cardine per le azioni di prevenzione messe in atto nell'anno 2018, volte a ridurre il manifestarsi di decessi, malattie, ricoveri, infortuni ed incidenti.

Sulla base di quanto sopra esplicitato, è stato adottato il Piano Integrato dei Controlli DIPS in data 28 febbraio 2018 (come richiesto dalla DGR X/7600 del 20/12/2017), documento di programmazione nel quale sono state declinate le attività del DIPS a tutela dei cittadini/lavoratori/consumatori.

Nel corso del 2018, ha preso avvio il sistema Impres@BI (acronimo di Informatizzazione Monitoraggio Prevenzione Sanitaria Business Intelligence), che rappresenta la evoluzione del sistema Impres@, il sistema informatizzato di registrazione e gestione integrata di tutte le attività di controllo svolte dai Servizi dei DIPS, già operativo in Regione Lombardia dal 2009. Lo scopo principale del Sistema è quello di rendere la "fotografia" delle imprese operanti sul territorio lombardo per ciò che riguarda i diversi versanti della prevenzione (sicurezza alimentare, salute del cittadino, salute e sicurezza sul lavoro). È un "contenitore" comune che i diversi le diverse articolazioni DIPS, alimentano con i controlli da loro effettuati e da cui le stesse attingono, in tempo reale ed agevolmente, le informazioni puntuali riferite ad una determinata azienda/struttura, al fine anche di realizzare interventi di vigilanza efficiente ed appropriato.

Tramite apposite estrazioni è consentito il calcolo degli Indicatori di Performance della Prevenzione e la valutazione del raggiungimento di alcuni degli obiettivi regionali assegnati alle singole Agenzie.

Nel 2018, pertanto, si è reso necessario adeguare il gestionale di ATS della Val Padana per rispondere alle mutate esigenze di flusso dei dati verso Impres@BI e rendere omogenee su tutto il territorio dell'Agenzia le modalità di registrazione dei controlli.

I controlli relativi all'UOC Prevenzione e Sicurezza negli Ambienti di Lavoro (PSAL) che avevano previsto la vigilanza nel 5% delle imprese attive (U.L.) sul territorio, cioè 1555 U.L., a partire dal riferimento di N .31.091 (Dato ricavato da Flussi Informativi INAIL, in merito all'univoco riferimento ai LEA 2015), alla data del 31/12/2018 hanno comportato il controllo in N. 2.851 U.L. (Fonte Dati: Dossier - Controlli caricati alla data del 31/01/2019 ed accettati da Impres@), pari al 9,2 % delle 31.091 Imprese attive.

Nel corso del 2018 sono stati di fatto effettuati complessivamente 6.959 controlli in materia di salute e sicurezza nel territorio dell'ATS Val Padana (Fonte Dati: Dossier - Controlli caricati alla data del 31/01/2019 ed accettati da Impres@), con il contributo dell'Unità Semplice Impiantistica (UOS Impiantistica) deputata alla verifica di impianti e attrezzature di lavoro e alla attività di controllo delle dichiarazioni di conformità di impianti elettrici.

Nell'ambito di competenza dell' Unità Operativa Complessa Igiene Alimenti e Nutrizione (UOC IAN), il controllo dei prodotti alimentari (compreso il campionamento di alimenti) e dei requisiti strutturali e gestionali delle imprese e degli esercizi commerciali che operano nel settore degli alimenti e delle bevande si è rivelato fondamentale per la tutela del consumatore e tale complesso ambito ha comportato anche la realizzazione di piani di controllo mirati volti alla ricerca,



Codice Azienda:
327 ATS VAL PADANA



negli alimenti, di microrganismi patogeni, di OGM, di residui di prodotti fitosanitari, di micotossine nonché il dosaggio della radioattività.

Nel campo della sicurezza alimentare negli ultimi anni si è consolidato, sia a livello nazionale sia regionale, il modello introdotto nell'Unione europea dal Regolamento (CE) 178/2002 e dal successivo "Pacchetto Igiene", costituito dai Regolamenti (CE) 882/2004, 852/2004, 853/2004, 854/2004, 2073/2005 e caratterizzato dalla forte responsabilizzazione degli operatori del settore alimentare e, di conseguenza, dal passaggio, per l'Autorità competente, da controlli preventivi, da porre in atto prima dell'inizio dell'attività, a controlli a posteriori, volti a verificare non solo il rispetto dei requisiti, ma anche e soprattutto gli effettivi risultati in termini di controllo del rischio e limitazione dei danni.

Nel corso del 2018 sono state controllate N. 1684 imprese, a fronte di N. 2018 controlli ufficiali.

Significative si sono rivelate la valutazione e la registrazione delle SCIA di origine alimentare pari a N. 1109, nonché le attività di campionamento delle acque destinate al consumo umano e i relativi controlli (N. 2125 campionamenti microbiologici e N. 1597 campionamenti chimici). Nel corso del 2018 sono stati gestiti dall'UOC IAN N. 60 casi di allerta per alimenti non di origine animale, che hanno dato luogo a 169 attivazioni e a N. 220 ispezioni.

L'attività di sorveglianza nutrizionale nella ristorazione scolastica ha comportato l'effettuazione di N. 50 sopralluoghi volti a verificare gli aspetti igienico sanitari e la qualità nutrizionale dei pasti e la partecipazione a N. 50 Commissioni mensa in collaborazione con Amministrazioni Comunali, Istituti Scolastici e Aziende di Ristorazione.

Nel corso del 2018 sono state evase 3 richieste di intervento da parte di Pronto Soccorso Ospedalieri del territorio in occasione di sospetti casi di intossicazione da ingestione di funghi.

L' U.O.C Igiene e Sanità Pubblica Salute Ambiente del DIPS, tra i suoi compiti ha promosso e mantenuto lo stato di salute della popolazione, prevenendo l'insorgenza di malattie infettive e di patologie emergenti quali quelle determinate da Zika virus, West Nile virus, Chikungunya etc., sostenendo le azioni preventive utili alla creazione di ambienti favorevoli alla salute, in aderenza a quanto previsto dai LEA.

Tale ruolo si è esercitato attraverso un'attività di vigilanza a partire da una prioritaria graduazione del rischio nei vari ambienti di vita e da una valutazione, per tipologia di struttura, precedentemente vigilata.

Al contempo, l'elaborazione di pareri/contributi a Enti e Amministrazioni hanno contribuito alla promozione e al contenimento delle ricadute sulla salute collegate a problematiche ambientali.

La presenza di un'Unità Operativa Salute Ambiente a valenza aziendale si è rivelata strategica nella trattazione e negli interventi volti a valutare la tematica inquinamento ambientale con ricaduta sulla salute, sia nei procedimenti di assoggettabilità o non assoggettabilità a VIA, così come nell'approccio alla problematica bonifiche. Complessivamente nel corso del 2018, programmata e non programmata, sono state messe in atto 2356 attività di controllo negli ambiti di competenza. Significative sono state le azioni sostenute per i pareri espressi per le VIA e le VER pari a N. 127, con la realizzazione di istruttoria, valutazione e produzione di contributi tecnici che hanno comportando spesso anche un lavoro integrato con L'Osservatorio Epidemiologico e Sistemi Informativi e Controllo Direzionale ATS della Val Padana.

La UOC Prevenzione nelle Comunità ha incluso attività di offerta al cittadino in merito ai programmi di sanità pubblica per la prevenzione delle patologie oncologiche (UOS Screening di popolazione) e di prevenzione delle Malattie Infettive (UOS Malattie infettive). Nell'anno 2018, sono state realizzate importanti opere e processi di reingegnerizzazione informatica: unificazione delle due anagrafi di screening, mantovana e cremonese, unificazione degli applicativi gestionali di screening ed omogeneizzazione del modello di gestione dell'unico numero verde per il servizio di sportello telefonico. Sono state ricevute al Call Center dell'Unità Operativa Programmi di Screening di Popolazione (UOS Screening) N. 67739 telefonate da parte di utenti per circa 4.032 ore di front office. Tutto ciò ha comportato la gestione





Codice Azienda:
327 ATS VAL PADANA

Sistema Socio Sanitario
 Regione
Lombardia
ATS Val Padana

di circa 1200 casi di approfondimento del colon retto, l'identificazione di 106 cancri alla mammella e di N. 731 polipi o cancri del colon retto identificati.

Nel suo ruolo istituzionale di governance delle attività relative alle vaccinazioni l'UOS Malattie Infettive ha nel 2018 stretto una collaborazione con le ASST del territorio per facilitare il recupero delle coperture vaccinali ma anche un'azione di controllo della qualità delle prestazioni erogate nonché la programmazione annuale in linea con gli interessi epidemiologici del territorio.

Impegnativa si è rivelata anche l'attività di sorveglianza territoriale delle patologie infettive, che ha comportato la gestione di N. 3477 segnalazioni di casi sospetti di malattie infettive.

Nel settembre 2018 si è verificato un fenomeno epidemico che ha coinvolto l'Alto Mantovano per quanto riguarda i casi di legionellosi.

Per quanto concerne le attività relative al Laboratorio di Prevenzione di Agenzia, articolato nelle sedi di Cremona e Mantova, nel 2018, entrambi i laboratori hanno realizzato un Sistema di Gestione per la Qualità in conformità alla norma ISO 9001: 2015 "Sistemi di gestione per la qualità – Requisiti", all'interno della certificazione dell'intera Agenzia, ed in conformità alla norma ISO/IEC 17025:2005 "Requisiti generali per la competenza dei laboratori di prova e taratura", oggi aggiornata nell'edizione 2017.

L'Accreditamento ACCREDIA, l'ente di accreditamento unico in Italia, è stato rilasciato per entrambi i laboratori per le prove microbiologiche su acque ed alimenti e per l'UOC Laboratorio di Prevenzione di Agenzia - sede di Cremona, anche per le prove chimiche su acque ed alimenti e per le prove OGM in alimenti.

Il certificato di accreditamento e l'elenco delle prove accreditate dei due laboratori sono disponibili sul sito di ACCREDIA. L'UOC Laboratorio di Prevenzione di Agenzia Sede di Cremona è riferimento regionale per l'analisi degli OGM negli alimenti, analisi chimiche micotossine negli alimenti, analisi chimiche fitosanitarie nelle acque destinate al consumo umano con conseguente inserimento nella rete nazionale dei laboratori ufficiali per le analisi OGM e per le analisi di micotossine in alimenti.

In capo all'UOS Laboratorio di Prevenzione Sede di Mantova è stata mantenuta la specializzazione relativa all'analisi di tipizzazione delle salmonelle non tifoidee per l'intero territorio di agenzia.

Prevenzione Veterinaria

Il Dipartimento Veterinario e Sicurezza Alimenti di origine animale opera in un contesto produttivo che non ha uguali in Italia per quanto attiene il numero degli animali allevati (soprattutto bovini, suini e avicoli), la quantità di latte prodotto la presenza di impianti di macellazione, trasformazione e produzione.

Le attività di competenza sono svolte da personale sanitario (Veterinari Dirigenti e Tecnici della Prevenzione) supportato da personale amministrativo e tecnico; per la carenza di risorse rispetto alle attività da svolgere, operano anche liberi professionisti incaricati, che coadiuvano i Veterinari Ufficiali negli impianti di macellazione e in alcuni casi intervengono negli allevamenti per completare le attività di profilassi.

Per il particolare contesto agroalimentare in cui opera il Dipartimento Veterinario e per la rilevanza riconosciuta ai controlli veterinari ai fini della tutela della salute pubblica e del benessere e della salute degli animali è necessaria un'attenta politica delle risorse. Il contesto zootecnico del territorio riporta numerosità per allevamenti e animali considerevoli: il 20% degli allevamenti e il 40% degli animali "zootecnici" presenti in Lombardia, risiedono nel territorio di Cremona e Mantova. Da alcuni anni, inoltre, anche grazie alle scelte operate dall'UO Veterinaria Regionale a favore



Codice Azienda:
327 ATS VAL PADANA



delle imprese del settore alimentare, i controlli effettuati in modo appropriato risultano indispensabili per supportare l'export verso i Paesi terzi. Nel territorio di ATS Val Padana operano n. 58 impianti abilitati (circa il 60% di tutti gli impianti lombardi iscritti in liste export verso Paesi Terzi) che determinano quindi un forte assorbimento di risorse da dedicare alla supervisione circa il rispetto dei requisiti richiesti dai vari Paesi importatori. In questo contesto particolare attenzione è stata posta alla gestione del forte "turnover" generato dal flusso in uscita relativo al 2018 a causa del pensionamento di numerosi veterinari dirigenti. Allo stato attuale, per i motivi riportati e nel rispetto delle regole di sistema, è prevista la sostituzione di tutto il personale che viene a cessare.

L'attività è stata programmata per il 2018 sulla base della Circolare Regionale n. 3 del 02/02/2018 ed è contenuta nel Piano Integrato Aziendale della Prevenzione Veterinaria (PIAPV 2018 - Decreto n. 22 del 28/02/2018). Nel corso dell'anno è stato effettuato il monitoraggio di tutte le attività programmate (30/04, 30/06, 30/09 e un ultimo al 31/12) con misurazione degli indicatori (e relativi risultati attesi) definiti in fase di programmazione.

I vari step di monitoraggio hanno permesso di evidenziare e conseguentemente trattare le criticità manifestate circa il raggiungimento degli obiettivi, permettendo di arrivare al 31 dicembre con una situazione di adempimento rispetto alle Regole regionali. Da evidenziare il forte impegno profuso nell'attività informativa agli allevatori in merito alle problematiche di benessere emergenti nel settore suinicolo (taglio della coda e abbattimenti di emergenza) e l'attività formativa per l'attivazione della ricetta elettronica e per il contrasto all'antimicrobico resistenza effettuata sulle diverse categorie professionali coinvolte: veterinari liberi professionisti, veterinari ufficiali, allevatori e farmacisti. Ciò ha consentito di avere sul territorio dell'ATS della Val Padana un rilevante successo di adesioni con l'emissione di quasi il 50 % delle prescrizioni veterinarie in forma elettronica riferite al territorio regionale.

In materia di controllo del randagismo si segnala il completamento del Piano Regionale Triennale (DGR n. X/3611 - 21/05/2015) con previsione di esaurimento dei residui finanziamenti assegnati alle ex ASL di Cremona e Mantova nel 2019 come previsto dalla Regione.

Nel corso dell'anno è stato implementato l'iter per l'unificazione e la razionalizzazione delle modalità adottate nell'ambito sanzionatorio dai Dipartimenti Veterinari delle ex ASL di Cremona e Mantova, finalizzato alla gestione uniforme dei procedimenti sanzionatori e dei contenziosi e si sono ridotti i tempi di audizione degli interessati e di valutazione degli scritti difensivi.

Dal punto di vista economico l'attività veterinaria, oltre al finanziamento indistinto da quota capitaria, è caratterizzato dal finanziamento vincolato, per l'espletamento delle azioni necessarie a garantire le attività del PIAPV mediante le Funzioni non tariffabili, dalla presenza di ricavi diretti derivanti dall'applicazione del D.Lgs 194/04 e del tariffario regionale nonché dagli introiti derivati dalle sanzioni amministrative.

Cure primarie

Il Sistema delle Cure Primarie oltre a coincidere con il coordinamento dell'attività dei Medici di Medicina Generale (MMG), Pediatri di Famiglia (PdF) e Medici di Continuità Assistenziale (MCA) provvede a gestire la Mobilità Sanitaria Internazionale e la partecipazione alla spesa sanitaria. Le Regole 2018 comprensibilmente hanno richiamato al rispetto dell'assegnazione economica regionale 2018 per la Medicina Convenzionata.



Codice Azienda:
327 ATS VAL PADANA



Le stesse Regole 2018 hanno previsto la necessità della stipula degli Accordi Aziendali per la Medicina e Pediatria di Famiglia a norma dei rispettivi Accordi Integrativi Regionali riguardanti le modalità di erogazione delle “Quote Complessive Aziendali di Risorse Aggiuntive Regionali” e di “Governare Clinico”.

Va evidenziato che nel 2018 i MMG e i PdF che hanno aderito alla nuova modalità regionale di presa in carico dei pazienti cronici in attuazione dell’art. 9 della Legge Regionale. n. 23/2015 e successive integrazioni sono coinvolti nel relativo processo di attuazione, coordinato da Regione e reso operativo dalla ATS. Si riassume, come in merito, nell’ATS Val Padana, la percentuale di adesione complessiva ammontava al 01/01//2018 al 62% dei MMG (gestore + co-gestore) e 47,4% dei PdF, a seguito di alcune cessazioni di MMG e PdF titolari, l’adesione percentuale al 30/11/2018 è scesa al 45% per i PdF e si prevede un ulteriore calo di aderenti anche nei MMG a seguito delle future cessazioni previste nel mese di dicembre, ma che con molta probabilità saranno integrate dai nuovi convenzionati subentranti.

Le Regole 2018 avevano previsto ancora la proroga dell’apertura degli ambulatori pediatrici nelle giornate di sabato e prefestive in quei territori nei quali gli stessi siano stati attivati. A giudizio degli organi tecnici regionali infatti le relazioni prodotte dalle ATS sull’attività 2017 di tali ambulatori, contenenti i dati relativi al servizio (numero e collocazione territoriale delle postazioni attivate, numero accessi, numero invii al PS) hanno indotto a finanziare e quindi a prorogare il servizio. Al riguardo si precisa che l’apertura degli ambulatori pediatrici nelle giornate di sabato e prefestive nel territorio dell’ATS della Val Padana è assicurato nelle località di Cremona, Suzzara e Castiglione delle Stiviere.

Il Sistema delle Cure Primarie ha inoltre strette relazioni con vari altri settori di attività e il DCP provvede a integrare le esigenze di tali aree con l’attività dei MMG, PdF e MCA. Tra queste aree di attività figura l’assistenza integrativa e protesica, le cure domiciliari, la tutela della salute nell’infanzia, il settore preposto alle vaccinazioni, alla promozione degli screening e di corretti stili di vita.

In merito al contributo della Medicina Generale sulla sensibilizzazione dell’adesione agli screening nell’ambito del progetto di Governo Clinico si forniscono i seguenti dati:

SCREENING	N. CONTATTI DI SENSIBILIZZAZIONE	N. INVITI
CITOLOGICO	4.806	funzione non disponibile al MMG
COLONRETTO (SOF)	8.673	3.882
MAMMOGRAFICO	5.304	2.047
TOTALE	18.783	5.929

Come ogni anno i MMG e PLS si sono cimentati nella campagna antinfluenzale, rappresentando tali categorie di fatto fondamentali per assicurare una numerosità significativa di vaccinazioni, funzionale alla copertura vaccinale. Continua inoltre la effettuazione delle vaccinazioni in co-pagamento riguardanti l’antimeningococcica, somministrata sostanzialmente prevalentemente dai Pediatri di Famiglia.

I dati vaccinali in merito sono i seguenti:



Codice Azienda:
327 ATS VAL PADANA

Sistema Socio Sanitario
 Regione
Lombardia
ATS Val Padana

ATS VALPADANA ANNO 2018

VACCINAZIONI	MMG	PDF	n. somministrazioni totali
antinfluenzali	87.600	370	87.970
anti pneumococciche	5.705	0	5.705
antimeningococciche in co-pagamento	38	692	730

I PDF, inoltre, nell'ambito del progetto di governo clinico, hanno provveduto al recupero dell'adesione vaccinale attraverso la sensibilizzazione come sinteticamente rappresentato nei dati sotto riportati.

Assistiti sensibilizzati con colloquio	2.735
Recupero numeri di telefono corretti	1.727
Verifica avvenuta immunizzazione naturale	170
Recupero dati di adesione vaccinale (altre ATS/altre regioni/altri stati)	819

I Comitati Aziendali per la Medicina Generale e la Pediatria di Famiglia, contemplati dagli ACN, rappresentano come noto gli organismi di confronto, di negoziazione e quindi decisionali nell'ambito delle Cure Primarie. Gli incontri di tali organismi si sono articolati nell'arco dell'anno nel numero di 5 sia per la Medicina Generale che per la Pediatria di Famiglia.

La consistenza del sistema in argomento è rappresentato anche dalla numerosità, riportata in un precedente paragrafo, dei professionisti delle Cure Primarie (MMG, PLS e MCA).

Di notevole significato quest'anno è stato l'applicazione del nuovo ACN per la Medicina Generale, ratificato dalla conferenza stato/regioni il 21 giugno u.s. Tale ACN ha riguardato prevalentemente gli aspetti di adeguamento economico con la necessità di pianificare il pagamento degli arretrati dal 2010 al 2015 a favore dei MMG e MCA. Gli stessi debbono essere corrisposti entro 60 gg dall'entrata in vigore dell'ACN (quindi a partire da 21 giugno). Gli arretrati del 2016 e 2017, vanno corrisposti altresì entro i 90 giorni successivi al termine precedente. Si è determinato pertanto un significativo impegno dell'area delle Cure Primarie, si consideri infatti che gli emolumenti sono stati corrisposti a tutti i medici anche cessati dal 2010, agli eredi dei deceduti, ai sostituti e incaricati. L'area della Continuità Assistenziale ha dovuto fare i conti inoltre con l'alto turnover di medici negli anni, con la necessità di recuperare per i medici non più attivi gli estremi aggiornati per effettuare un corretto bonifico bancario. Tali adempimenti riportati sinteticamente costituiscono un significativo impegno anche in relazione ad altri aspetti che nella presente relazione non si provvede a dettagliare. La copertura finanziaria degli arretrati in argomento è effettuata con gli accantonamenti dei rinnovi contrattuali che tutte le ex ASL ora ATS dovrebbero aver assicurato.

Di notevole significato è la nota carenza di Medici che comprensibilmente ricade anche sul reperimento dei Medici di Medicina Generale, Pediatri di Famiglia e Medici di Continuità Assistenziale.



Codice Azienda:
327 ATS VAL PADANA



Dal contesto locale emerge il significativo numero di incaricati provvisori (ben 26 tra Medicina e Pediatria di Famiglia), i quali devono essere rinnovati periodicamente, eventualmente con un sanitario diverso con le comprensibili criticità conseguenti sulla “continuità assistenziale”. Le cessazioni previste nell’ATS della Val Padana tra certe e stimate a partire dal 2019 per i tre anni successivi ammontano circa ad 85 unità.

Tale situazione ha comportato e comporterà un comprensibile impegno degli uffici dell’ATS (scorrimento delle graduatorie, ricerca degli incaricati ed altri adempimenti).

Presa in carico - Continuità e appropriatezza delle cure nelle malattie croniche

In relazione alle attività previste per l’attuazione del percorso di presa in carico, l’ATS si è impegnata nelle fasi di programmazione ed attuazione del nuovo modello, attivando percorsi di affiancamento, supporto alla progettazione e coinvolgimento dei potenziali gestori, sia con incontri che attraverso la produzione di report relativi all’analisi della domanda e all’impatto economico. Ha inoltre condotto le attività di qualificazione di Gestori, Cogestori ed Erogatori ed è impegnata nel monitoraggio dell’andamento complessivo. Allo scopo, a livello organizzativo, il 27/2/2018 è stata istituita una Commissione per la Presa in Carico del paziente cronico, composta da operatori in staff, dei dipartimenti PAAPSS, Cure Primarie e PIPSS e coordinata dal direttore della UOC Sistemi informativi e controllo direzionale. La Commissione, che si riunisce periodicamente, ha tra i suoi obiettivi il monitoraggio quali-quantitativo delle attività di Gestori, Cogestori ed Erogatori, la definizione e/o la verifica delle procedure implementate, la gestione di eventuali contenziosi e le richieste di revisione di classificazione degli assistiti, in attuazione di quanto richiesto da Regione Lombardia.

Durante il 2018 l’ATS ha organizzato diversi incontri sul tema della Presa in Carico – coinvolgendo di volta in volta i diversi attori – al fine di promuovere il modello stimolando i gestori all’adesione e di affrontare eventuali criticità inerenti l’arruolamento e la gestione del paziente cronico, fornendo tutti i dati e le informazioni utili alla programmazione e all’organizzazione delle loro attività.

Nelle more della messa a disposizione delle funzionalità centrali regionali, con Decreto 156 del 13/3/2018 l’ATS della Val Padana ha aderito al progetto IRISS in qualità di centro sperimentale territoriale per la presa in carico dei pazienti cronici e fragili; nell’ambito del progetto è prevista la fornitura gratuita di una piattaforma informatica volta a monitorare le diverse fasi del percorso.

Le azioni messe in campo e gli strumenti implementati, hanno consentito di raggiungere la percentuale più alta della regione di medici convenzionati aderenti. Nonostante i problemi iniziali di integrazione tra le piattaforme degli enti gestori, i gestionali dei medici convenzionati e i domini centrali, i dati di arruolamento sono in progressivo aumento ed in linea con la media regionale (al 31/12/2018 è stato arruolato l’8,1% degli assistiti cronici invitati contro l’8,0% della media regionale).

Al fine di migliorare la qualità dei PAI redatti, è stato realizzato un corso di formazione in due edizioni (27 ottobre e 24 novembre 2018) dal titolo “Prescrizione di stili di vita salutari nel paziente cronico”, opportunamente strutturato per sensibilizzare i medici alla ricognizione dei fattori di rischio prevenibili.

Tutti i gestori del territorio hanno sottoscritto nei tempi stabiliti il contratto con l’ATS previsto dalla DGR XI/412 del 2/8/2018, modificato per la parte relativa al trattamento dati dalla DGR XI/754 del 5/11/2018.

I Gestori cooperative di MMG/PLS sono stati sollecitati a fornire sia l’integrazione ai contratti di avalimento comprensivi dei relativi addendum stipulati con gli erogatori di filiera (nota prot. 85015), sia le motivazioni del ritardo nell’arruolamento dei soggetti precedentemente arruolati nel progetto CReG (nota prot. 88558).

Dal mese di settembre 2018, potendo estrarre dal Portale di Governo regionale l’elenco dei PAI pubblicati con il loro stato di validazione secondo l’algoritmo condiviso da tutte le ATS, è stato avviato un iter di invio mensile a tutti i Gestori dei loro PAI con l’obiettivo di attivare eventuali azioni di revisione di quelli non validati.



Codice Azienda:
327 ATS VAL PADANA



Con la pubblicazione della DGR X/754 del 05/11/2018 sono state recepite le disposizioni in materia di pagamento dei PAI con cadenza semestrale (Decreto n. 584 del 13/12/2018). Data l'indisponibilità ancora a fine gennaio 2019 della web application amministrativa, al fine di non ritardare oltremodo la remunerazione dei gestori per quanto di loro competenza relativamente al 2° semestre 2018, l'ATS, con l'avvallo degli organi regionali, ha proceduto al pagamento dell'acconto spettante ai gestori cooperative di MMG/PLS utilizzando i dati del Portale di Governo Regionale (Decreto n. 53 del 08/02/2019).

Area Farmaceutica

Nell'anno 2018 la spesa farmaceutica convenzionata netta a carico del SSN nell'ATS Val Padana è diminuita del -1,67% rispetto all'anno precedente, parallelamente ad una contrazione del numero di ricette pari a -1,57%; la spesa per i farmaci erogati dalle farmacie del territorio in nome e per conto dell'ATS (DPC) ha segnato un decremento del -2,6%, con un calo dei costi per il servizio del -1,52%.

La riduzione della spesa farmaceutica convenzionata è dipesa, oltre che dalla riduzione delle prescrizioni mediche, anche dalla perdita della copertura brevettuale di molecole di forte impatto sui consumi (ad esempio rosuvastatina, ezetimibe, salmeterolo+fluticasone ed ezetimibe+simvastatina, ...).

La contrazione dei costi sostenuti per la DPC è in larga misura da imputarsi alla presenza di numerose referenze mancanti nel periodo, conseguente all'esaurimento dei quantitativi disponibili nei contratti di gara.

I consumi di protesica minore ed assistenza integrativa del 2018 hanno determinato, rispetto al precedente anno, un incremento della spesa per dispositivi per diabetici del +0,41%, per i prodotti dietetici del +1,97%, per i dispositivi per incontinenza a raccolta, medicazioni avanzate e stomie del +2,40%.

Per l'erogazione di farmaci File F primo ciclo di cura e doppio canale, l'analisi dei costi sostenuti nell'anno evidenzia un lieve aumento, pari allo 0,48%, mentre per l'erogazione dei farmaci della tipologia 1-10 (+5+12+14+16+20), al netto della 15, un aumento del 16,67%.

Gli indirizzi di programmazione e le disposizioni regionali, in linea coi nuovi ruoli definiti per le ATS dalla Legge regionale 23/2015, stabiliti per l'anno 2019 con DGR n. XI/1046 del 17/12/2018 in merito all'assistenza farmaceutica e protesica ed integrativa, prevedono che le Agenzie di Tutela della Salute sviluppino ulteriormente gli ambiti di vigilanza e controllo, in un'ottica di tutela per i cittadini che usufruiscono di tali prestazioni.

In ottemperanza, pertanto, di quanto alla delibera n. XI/1046 "Determinazioni in ordine alla gestione del Servizio Sociosanitario per l'esercizio 2019", si propongono, per l'anno 2019 le iniziative di seguito riportate.

1.Farmaceutica convenzionata (territoriale)

Obiettivo prioritario per l'anno 2018 è stato il monitoraggio dell'appropriatezza della prescrizione sia dei MMG/PDF che degli specialisti delle strutture ospedaliere territoriali, con conseguente riqualificazione della spesa farmaceutica convenzionata. In particolare il Servizio Farmaceutico ha verificato la corretta applicazione delle Note AIFA 39 e 74:

- Nei mesi di febbraio/ marzo e nel mese di novembre si sono tenuti incontri coi Medici di famiglia per la promozione dell'uso dei farmaci a brevetto scaduto;
- E' stata realizzata una specifica attività di formazione /informazione verso gli MMG e PDF per un corretto uso degli antibiotici, articolata in un convegno in tre edizioni che si sono tenute nel mese di giugno nei tre ambiti distrettuali di questa ATS, in collaborazione coi Medici specialisti delle ASST presenti sul territorio;
- Si sono tenuti a giugno colloqui di approfondimento sulla prescrizione dei farmaci antibiotici con i PLS i cui profili prescrittivi si discostano maggiormente dai valori medi di ATS;



Codice Azienda:
327 ATS VAL PADANA



- Si sono svolti a ottobre/novembre anche colloqui di approfondimento sui profili prescrittivi dei MMG con valori di spesa/ass.le pesato superiori in modo critico alla media di ATS;
- Sono stati redatti i documenti di analisi dell'andamento dei consumi e della spesa farmaceutica, con evidenza delle eventuali criticità e degli interventi da attuare per la riqualificazione della spesa.

2.File F

- Sono continuati gli accessi presso gli Erogatori, nel rispetto della tempistica prevista nel piano dei Controlli, finalizzati al controllo capillare della prescrizione/erogazione dei farmaci con scheda AIFA (farmaci innovativi, farmaci inibitori PCSK9, farmaci oncologici), dei farmaci a base di rituximab, trastuzumab e temozolomide, al fine di verificare che i farmaci rendicontati con il tracciato record File F vengano utilizzati secondo le indicazioni previste dal Ministero della Salute, le limitazioni AIFA e le indicazioni fornite dalla Direzione Generale Sanità della Regione;
- E' stata verificata l'appropriatezza delle erogazioni in termini di durata del trattamento dispensato, di prezzo esposto nel tracciato record e di tipologia di rendicontazione del farmaco.

3.Protesica minore ed integrativa

- E' stato mensilmente monitorato l'andamento della spesa, con produzione di reportistica mensile per ATS suddivisa per le diverse categorie di ausili e presidi (per diabetici, per ileo-colostomizzati, per incontinenti, per celiachia, nefropatia e intolleranza alle proteine del latte vaccino e della soia per bambini fino a 2 anni di età), con individuazione del numero di pazienti e del costo per paziente;
- E' stato assicurato l'invio completo ed esaustivo del flusso informativo obbligatorio dei prodotti protesici e di assistenza integrativa alla DG Welfare;
- Relativamente all'erogazione degli alimenti aprotici a pazienti nefropatici, sono state definite modalità operative condivise tra le due sedi territoriali al fine di uniformare i comportamenti prescrittivi nel territorio della ATS della val Padana e contribuire al miglioramento organizzativo e gestionale del servizio reso all'assistito;
- E' stato completato il controllo delle squadature delle erogazioni di protesica minore tramite WebCare per il recupero delle relative somme nell'ambito della Commissione Farmaceutica Aziendale.

Tutela della salute mentale- Psichiatria e Neuropsichiatria infantile

Nel corso del 2018 si è proceduto a dare avvio all' omogenea applicazione sul territorio alla normativa regionale in materia di salute mentale (l.r. n. 15/2016), in particolare rispetto all' integrazione dei servizi nel trattamento dei pazienti che si trovano in situazioni di transizione e/o di scavalco tra le diverse aree che la compongono (NPJA – psichiatria dell'adulto – dipendenze – disabilità).

Dal 2018 si ritengono consolidati gli esiti della sperimentazione avviata con la D.G.R. n. X/4981/2016 e della successiva D.G.R. n. X/6965/2017 per la riduzione delle liste di attesa per prestazioni relative all'autismo e di logopedia. Pertanto le relative risorse sono conseguentemente da considerarsi storicizzate e rientranti nel budget ordinario. In data 31 maggio



Codice Azienda:
327 ATS VAL PADANA



2018 l'ATS ha sottoscritto i contratti con gli erogatori pubblici e privati accreditati confermando il budget assegnato lo scorso anno.

In riferimento agli interventi previsti dalla DGR n. 2189/2014 - interventi domiciliari e attivazione di percorsi B e C su posti a contratto NPI in capo all'ex Asl di Mantova e all'ex Asl di Cremona, dalla lettura del passaggio delle Regole di sistema per l'anno 2017 sull'argomento - punto 5.3.1.5 DGR n. 5954/2017- in combinato con l'assenza di indicazioni in merito a tali tipologie di intervento nelle Regole di sistema per l'anno 2018 (DGR n. 7600/2017), si è proceduto a chiedere formale autorizzazione alla DG Welfare alla contrattualizzazione degli interventi già previsti dalla DGR citata nei limiti di budget stabiliti dal decreto n. 2647/2015, ovvero € 39.397,00 per interventi domiciliari in NPI e €166.440,00 per l'attivazione di percorsi B e C su posti a contratto NPI, inseriti nei contratti definitivi anno 2018.

Per quanto attiene le prestazioni extra contratto rendicontate attraverso il flusso informativo ex circolare 43/san, nel mese di aprile 2018 sono state trasmesse alle ASST dell'ambito territoriale le indicazioni per il governo della spesa per prestazioni di psichiatria e di neuropsichiatria non a contratto, fissando il livello di spesa per il corrente anno pari al livello di spesa anno 2017, salvo diverse determinazioni regionali.

Viene riconfermato anche per l'anno 2018 la destinazione per il territorio dell'ATS della Val Padana delle medesime risorse assegnate nel 2017 per programmi e progetti innovativi in ambito psichiatria adulti (importo complessivo pari ad € 675.000,00) e NPIA (importo pari ad € 850.000,00).

Come disposto dalla normativa regionale (L.R. n. 33/2009 e L.R. n.15/2016), con decreto n. 535 del 15.12.2017 è stato istituito l'Organismo di Coordinamento della Salute Mentale dell'ATS Val Padana, presieduto dal Direttore Sociosanitario della stessa ATS. Così come previsto dalle Regole di sistema 2018, l'OCSMD dell'ATS prevede anche la presenza di rappresentanti dei servizi pubblici, del privato accreditato e del Terzo Settore dell'area delle Dipendenze, per cui nel corso dell'anno ci si è attivati per il progressivo coinvolgimento di queste componenti. Nello specifico si sono svolti tre incontri con gli Enti del privato accreditato che operano nell'area Dipendenze, rispettivamente in data 28 settembre, 7 e 8 novembre, finalizzati a rappresentare i cambiamenti organizzativi intervenuti con la L.R. n. 23/2015 e con la L.R. 15/2016, che estende l'area della Salute Mentale includendovi anche quella delle Dipendenze. Nell'ambito degli incontri realizzati sono stati anche individuati i rappresentanti espressi dagli stessi Enti erogatori per la partecipazione all'OCSMD. Nel corso dell'anno si sono inoltre svolti momenti conoscitivi e di confronto con le principali Associazioni che operano nel campo della Salute Mentale e Dipendenze, anche al fine di proporre un momento dedicato a queste tematiche nell'ambito del Tavolo di Coordinamento del Terzo Settore dell'ATS.

Pertanto, stante le azioni sopra rappresentate, è stata assunta con Decreto ATS n. 631 del 28/12/2018 la nuova composizione dell'Organismo di Coordinamento della Salute Mentale e Dipendenze dell'ATS Val Padana, integrandovi anche i referenti dell'Area Dipendenze sia pubblici, che privati nel frattempo individuati.

Nel corso del 2018 l'OCSMD si è riunito 2 volte, in data 15 marzo e 18 ottobre, e sono stati attivati specifici Tavoli Tecnici per approfondire, in particolare con le ASST e gli Uffici di Piano, l'analisi e il confronto tra le diverse realtà territoriali in termini organizzativo-gestionali ed operativi, in particolare per quanto attiene ai percorsi di presa in carico ed alla continuità delle cure, anche con riferimento agli indicatori di performance del Portale di Governo Regionale. In applicazione sul territorio della normativa regionale in materia di Salute Mentale (l.r. n. 15/2016), nel corso del 2018 sono stati avviati in particolare tre Tavoli Tecnici, a) uno dedicato alla Psichiatria che ha affrontato il tema dei re-ricoveri in riferimento allo specifico indicatore regionale, b) uno dedicato alle Dipendenze, che ha approfondito il flusso informativo relativo alle prestazioni dei Servizi Territoriali per le Dipendenze al fine di analizzarne le diverse modalità di rendicontazione per omogeneizzarle e c) uno dedicato alla Neuropsichiatria infantile incentrato sulla traduzione operativa dell'azione sperimentale di inserimento di minori con prevalente bisogno educativo e residuale bisogno sanitario presso Comunità Educative, che prevede la corresponsione di una quota sanitaria aggiuntiva sulla base di un



Codice Azienda:
327 ATS VAL PADANA



progetto personalizzato redatto dalla UONPIA di riferimento. Il processo relativo a quest'ultima tematica ha coinvolto sia le UONPIA delle tre ASST, che i Servizi di Tutela Minori delle Aziende Sociali e dei Comuni, e si è articolato in momenti di confronto anche territoriali con la convergenza dei vari soggetti verso un modello condiviso di percorso, che è stato sintetizzato in apposito documento operativo congiunto.

Nella parte conclusiva dell'anno, a seguito dell'emanazione della DGR n.585/2018 "Approvazione programma di attività per il contrasto al gioco d'azzardo patologico – attuazione D.G.R. n. 159 del 29 maggio 2018 e D.C.R. n. 1497 del 11 aprile 2017 (di concerto con l'assessore Bolognini)", si sono avviati i lavori per la concertazione del Piano locale GAP, da presentare in Regione in data 15 gennaio 2019. Il Dipartimento PIPSS, titolare dell'Obiettivo relativo alla diagnosi e presa in carico delle persone affette da disturbo da gioco d'azzardo, ha coordinato dei tavoli di lavoro con i SerD delle tre ASST, con l'UO Riabilitazione delle Dipendenze di Rivolta d'Adda e con lo SMI il Filo gestito da ARCA, al fine di definire le azioni progettuali prioritarie in ogni territorio e la relativa ripartizione di fondi.

Produzione degli erogatori sanitari del territorio con riferimento al contratto per lombardi e alla produzione per extraregione

I contratti con gli erogatori sanitari del territorio per prestazioni sanitarie di ricovero, sub acuti, specialistica ambulatoriale (compreso screening), neuropsichiatria infantile e psichiatria (compreso residenzialità leggera) sono stati sottoscritti in data 31 maggio 2018 come da indicazioni regionali, a cui sono da aggiungere i contratti per la prosecuzione di progetti per la neuropsichiatria dell'infanzia e dell'adolescenza (NPIA) e di programmi innovativi per la salute mentale.

Nel rispetto delle indicazioni della DGR 125/2018, verificato che i consumi relativi ai set di riferimento dei pazienti arruolati nel 2018 nell'ambito del progetto di Presa in Carico sono stati inferiori alla quota del 2% accantonata a maggio nei budget degli erogatori accreditati e a contratto pubblici e privati, in accordo con la DG Welfare che ha comunicato i consumi per ciascun erogatore a ottobre 2018, nel mese di novembre si è provveduto alla redistribuzione di dette quote in proporzione tra gli enti contrattualizzati per prestazioni di specialistica ambulatoriale, ad eccezione delle solo medicine sportive.

Di seguito il riepilogo:

tipologia prestazione sanitaria verso lombardi	ATS Val Padana	erogatori pubblici	erogatori privati
ricovero	338.227.700,00	264.910.086,00	73.317.614,00
sub acuti	6.480.972,00	4.284.116,00	2.196.856,00
specialistica ambulatoriale (novembre 2018)	161.092.777,00	115.195.940,00	45.896.837,00
NPIA (compresi progetti autismo e Interventi domiciliari intensivi e Percorsi B e C)	5.821.684,00	4.621.297,00	1.200.387,00
psichiatria (compresa residenzialità leggera)	24.247.698,00	19.040.000,00	5.207.698,00
Nuove Reti Sanitarie	3.069.765,00	3.069.765,00	0
Progetti Programmi Innovativi NPIA	850.000,00	850.000,00	0
Progetti Programmi Innovativi Salute Mentale	675.000,00	675.000,00	0



Codice Azienda:
327 ATS VAL PADANA



Il valore della produzione in sede di consuntivo per l'anno 2018, come rendicontato in SMAF dagli erogatori e valorizzato dai competenti uffici regionali, risulta essere il seguente, già contabilizzato come da tabelle di SCRIBA:

tipologia prestazione sanitaria verso lombardi	Produzione ATS Val Padana	Finanziato ATS Val Padana	Finanziato erogatori pubblici	Finanziato erogatori privati
ricovero	338.886.808,00	337.016.191,28	264.195.432,02	72.820.759,26
sub acuti	6.594.190,00	6.353.436,00	4.156.580,00	2.196.856,00
specialistica ambulatoriale	185.128.872,27	182.101.397,70	117.470.363,48	64.631.034,22
NPIA (esclusi programmi innovativi)	5.976.077,52	5.656.039,42	4.473.494,42	1.182.545,00
psichiatria (esclusi programmi innovativi)	21.632.139,03	21.494.754,38	18.662.058,60	2.832.695,78
Nuove Reti Sanitarie	3.069.765,00	3.069.765,00	3.069.765,00	0
Progetti Programmi Innovativi NPIA	1.007.368,64	850.000,00	850.000,00	0
Progetti Programmi Innovativi Salute Mentale	749.389,00	675.000,00	675.000,00	0

Controllo degli erogatori delle prestazioni sanitarie ospedaliere e ambulatoriali

La DGR 7600 del 20/12/2017 "Determinazioni in ordine alla gestione del Servizio Sociosanitario per l'esercizio 2018" conferma che il Piano dei Controlli, già previsto dalla DGR n. VII/15324/2003 e richiamato all' art. 3 della LR n. 23/2015, è il principale strumento di programmazione di cui le ATS dispongono per declinare nel concreto le linee di intervento a supporto della funzione di verifica, monitoraggio e controllo.

La DGR 7600/2017 stabilisce che al fine di allineare l'esercizio di controllo con l'esercizio di produzione, le annualità di controllo coincidano con l'annualità solare, prevedendo quindi, sin dal corrente anno, che le attività di verifica si concludano entro il 31.12.2018.

Per quanto detto l'esercizio 2018, che ha avuto comunque inizio dal 1° marzo 2018 per consentire la regolare conclusione dell'esercizio 2017 (al 28.02.2018), è un esercizio di transizione che ha eccezionalmente una durata di 10 mesi, prevedendo il ripristino delle 12 mensilità di controllo a partire dal 1° gennaio 2019 (esercizio 2019).

In considerazione della prevista contrazione del tempo utile per l'attività di controllo, è stato altresì disposto che la quota complessiva di controlli attesi per le attività di ricovero per il 2018 sia eccezionalmente ridotta dal 14% all'11,5%, riproponendo quindi la quota minima sulle mensilità di attività effettivamente disponibili. Rimane invariata la quota di controllo atteso per le attività ambulatoriali per il 2018, con una percentuale di controllo pari ad almeno il 3,5% delle pratiche, da effettuarsi, come di consueto, con le modalità previste dalle Regole di sistema che evidenziano che per questa tipologia di attività, caratterizzata da un alto numero di prescrizioni, è necessario privilegiare i controlli di tipo statistico formale per verificare l'eventuale occorrenza di situazioni ad alto rischio di opportunismo e/o di errata modalità di erogazione/rendicontazione delle prestazioni.

Con Decreto n. 216 del 12/04/2018 della ATS della Val Padana è stato adottato il Piano di attività dei controlli sanitari, socio-sanitari e sociali per l'anno 2018, nel rispetto delle indicazioni dell'Agenzia di controllo del Servizio Sociosanitario lombardo.

Nel periodo da gennaio a febbraio 2018 si sono concluse le attività di controllo relative all'anno 2017.

A partire dal mese di marzo si è proceduto alle verifiche relative all'anno 2018.



Codice Azienda:
327 ATS VAL PADANA



Di seguito si riporta una sintesi dei controlli effettuati con aggiornamento dei dati al 31 dicembre 2018

Verifica sulla prestazioni specialistica ambulatoriale

L'obiettivo da raggiungere per le attività di controllo delle prestazioni ambulatoriali e di diagnostica strumentale per l'anno 2018 era la verifica di almeno il 3,5 % dei record ambulatoriali prodotti dalle strutture erogatrici.

Il numero minimo di record da verificare era pari a 111.305.

Al termine delle operazioni di controllo risultano verificati 144.524 record di prestazioni ambulatoriali pari al 4,54% della produzione delle strutture erogatrici.

Per questa tipologia di attività, caratterizzata da un alto numero di prescrizioni, risulta assolutamente necessario privilegiare i controlli di tipo statistico formale per verificare l'eventuale occorrenza di situazioni ad alto rischio di opportunismo e/o di errata modalità di erogazione/rendicontazione delle prestazioni.

I controlli sul campo presso gli erogatori sono stati improntati alla verifica puntuale della congruenza tra la prescrizione del medico, la refertazione delle prestazioni eseguite e la rendicontazione per assolvere al debito informativo ed alle valutazioni sull'appropriatezza delle prescrizioni.

Si è scelto in armonia con quanto stabilito dal Piano di controllo della A.C.S.S. di Regione Lombardia e dal Piano dei controlli valevole per l'anno 2018 della ATS Valpadana di approfondire le verifiche relative alle aree della Medicina Fisica e Riabilitazione, della Odontoiatria, della diagnostica strumentale ad alto costo, delle BIC e delle MAC, della Genetica Medica.

I controlli ambulatoriali si sono svolti utilizzando le due modalità consuete di verifica, consistenti nei controlli statistico-formali e nei controlli di congruenza ed appropriatezza svolti presso le strutture erogatrici.

I risultati di tutte le attività di verifica sono sintetizzati nella seguente tabella.

tipologia	PRESCRIZIONI	PRESCRIZIONI	PRESCRIZIONI	VALORE	VALORE	DIFFERENZA
	CONTROLLATE	CONFERMATE	MODIFICATE	INIZIALE	FINALE	
Medicina Fisica e Riabilitativa	8.960	8.776	182	€ 862.259,96	€ 854.056,35	€ 8.203,61
Odontoiatria	3.654	3.618	36	€ 119.734,29	€ 118.442,18	€ 1.292,11
RMN Muscolo Scheletriche	2.683	2.678	5	€ 552.279,27	€ 551.429,09	€ 850,18
BIC/MAC	4.021	3.885	136	€ 5.056.021,68	€ 4.927.937,52	€ 128.084,16
Neuropsichiatria	813	800	13	€ 151.430,14	€ 149.883,64	€ 1.546,50
Genetica medica	1.059	1.041	18	€ 370.881,51	€ 353.797,83	€ 17.083,68
Totale sul campo	21.190	20.798	390	€ 7.112.606,85	€ 6.955.546,61	€ 157.060,24
Verifiche statistico-formali	119.163	113.145	6.018	€ 5.666.204,00	€ 5.486.132,00	€ 180.071,96
Totale ambulatoriale ATS Valpadana	140.353	133.943	6.408	€ 12.778.810,85	€ 12.441.678,61	€ 337.132,20

NB. Il riferimento numerico delle prime tre colonne è relativo alle prescrizioni e quindi risulta essere leggermente inferiore al numero complessivo dei record consolidati su cui sono calcolati gli obiettivi regionali.

La percentuale di record non confermati delle verifiche relative alle B.I.C. ed alle MAC è stata pari al 3,38%, molto significativa è risultata la minor valorizzazione a seguito del controllo che è stata pari a 128.084,16 euro a causa di due significative criticità presso l'Ospedale di Cremona e presso l'ospedale di Pieve di Coriano entrambe le situazioni hanno comportato l'irrogazione di sanzione amministrativa in quanto la minor valorizzazione al termine del controllo ha superato la soglia del 5% del valore complessivo del campione selezionato.

I controlli automatici sono stati condotti come di consueto sulle seguenti tipologie:

- Indicatori al controllo.



Codice Azienda:
327 ATS VAL PADANA

Sistema Socio Sanitario
 Regione
Lombardia
ATS Val Padana

- Altre incongruenze su prestazioni contemporaneamente presenti nello stesso record.
- Congruenza esenzione/prestazione ambulatoriale
- Prestazioni correlate a ricoveri od a B.I.C.

ENTE	CODICE	DENOMINAZIONE	PRATICHE	CONFERMATE	NON	VALORE	VALORE	DIFFERENZA
	PRESIDIO	STRUTTURA	CAMPIONATE		CONFERMATE	INIZIALE	ASSEGNATO	
327	001780	POLIAMBULATORIO OSP. CIV. VOLTA MANTOVANA	919	831	88	€ 53.106,00	€ 50.252,85	€ 2.853,15
327	001817	X RAY ONE	298	297	1	€ 20.523,33	€ 20.457,33	€ 66,00
327	001821	POLIAMBULATORIO DI SUZZARA (MN)	1.765	1.678	87	€ 67.692,90	€ 66.071,45	€ 1.621,45
327	001911	POLIAMBULATORIO DI CASTIGLIONE D/S	2.251	1.787	464	€ 102.947,37	€ 88.745,38	€ 14.201,99
327	001921	FONDAZIONE 'S. MAUGERI'	142	140	2	€ 6.478,83	€ 6.444,03	€ 34,80
327	001951	CASA DI CURA "S.CLEMENTE"	682	655	27	€ 39.667,23	€ 38.763,54	€ 903,69
327	030355	OSPEDALE DI SUZZARA S.P.A.	745	742	3	€ 35.400,14	€ 35.358,63	€ 41,51
327	030357	OSP. SAN PELLEGRINO - CASTIGLIONE D/S	194	0	194	€ 9.641,48	€ 0,00	€ 9.641,48
725	003425	POLIAMBUL. OSP. PIEVE CORIANO	4.542	4.226	316	€ 333.148,54	€ 325.733,02	€ 7.415,52
725	003430	POLIAMB. - OSP. MANTOVA	16.087	14.819	1.268	€ 1.193.008,20	€ 1.158.740,49	€ 34.267,71
725	003472	POLIAMBULATORIO - OSP. ASOLA	3.483	3.090	393	€ 173.600,99	€ 165.112,94	€ 8.488,05
725	003474	POLIAMBULATORIO - BOZZOLO	688	627	61	€ 58.127,02	€ 57.033,90	€ 1.093,12
725	030239	OSP. CIVILE DESTRA SECCHIA - PIEVE CORIANO	337	35	302	€ 14.522,09	€ 1.546,83	€ 12.975,26
725	030907	OSPEDALE C. PCMA - MANTOVA	846	121	725	€ 35.820,12	€ 4.477,32	€ 31.342,80
933	001921	FONDAZIONE 'S. MAUGERI'	354	344	10	€ 18.535,07	€ 18.364,52	€ 170,55
327	001972	CASA DI CURA "ANCELLE DELLA CARITA'" - CREMONA	1.672	1.671	1	€ 83.939,05	€ 83.931,75	€ 7,30
327	001893	FONDAZIONE "ARAGONA" - SAN GIOVANNI IN CROCE	259	258	1	€ 9.429,78	€ 9.397,73	€ 32,05
327	001937	FONDAZIONE OSPEDALE "CAIMI" - VAILATE	71	66	5	€ 3.214,88	€ 3.049,58	€ 165,30
327	001863	AMBULATORIO "CONTACT LASER" - CREMONA	17	15	2	€ 479,66	€ 428,76	€ 50,90
327	001928	CASA DI CURA "FIGLIE DI SAN CAMILLO" - CREMONA	1.102	1.098	4	€ 133.381,95	€ 133.337,55	€ 44,40
327	001787	POLO SANITARIO N. JOVO ROBBIANI - SORESINA	504	499	5	€ 17.959,51	€ 17.869,31	€ 90,20
327	001887	CASA DI CURA "SAN CAMILLO" - CREMONA	644	627	17	€ 54.470,86	€ 54.089,17	€ 381,69
327	001923	CENTRO MEDICO SAN LORENZO - CREMA	416	361	55	€ 13.848,84	€ 13.121,34	€ 727,50
327	001788	"SANITAS DIAGNOSTICA" - CREMA	260	247	13	€ 14.775,73	€ 14.550,92	€ 224,81
724	724	ASST CREMONA	54.569	53.177	1.392	€ 1.513.729,90	€ 1.472.191,81	€ 41.538,09
726	726	ASST CREMA	26.516	25.734	582	€ 1.658.754,96	€ 1.647.062,32	€ 11.692,64
Totale ATS Val Padana			119.163	113.145	6.018	5.666.204	5.486.132	€ 180.071,96

Verifiche sulle prestazioni di ricovero

Si è proceduto alle verifiche di congruenza dei campioni degli autocontrolli di qualità (3%) e di congruenza (3,5%). I risultati complessivi al termine delle verifiche sono sintetizzati dalle seguenti tabelle

Autocontrollo di qualità (3%)



Codice Azienda:
327 ATS VAL PADANA

Sistema Socio Sanitario
 Regione
Lombardia
ATS Val Padana

CODICE OSP	Denominazione Struttura	PRATICHE CONTROLLATE	PRATICHE	PRATICHE	VALORE	VALORE	DIFFERENZA
			CONFERMATE	MODIFICATE	INIZIALE	FINALE	
030227	PRES. RIABIL. MULTIFUNZ. BOZZOLO	23	23	0	€ 160.061,00	€ 160.061,00	€ 0,00
030227	PRESIDIO OSPEDALIERO - ASOLA	112	111	1	€ 241.305,00	€ 240.353,00	€ 952,00
030239	OSP.CIVILE DESTRA SECCHIA-PIEVE CORIANO	193	193	0	€ 632.758,00	€ 632.758,00	€ 0,00
030259	CASA DI CURA S. CLEMENTE - MANTOVA	97	96	1	€ 291.980,00	€ 291.980,00	€ 0,00
030353	OSPEDALE CIVILE DI VOLTA MANTOVANA	102	101	1	€ 239.448,00	€ 239.448,00	€ 0,00
030355	OSPEDALE DI SUZZARA S.P.A.	210	210	0	€ 642.322,00	€ 642.322,00	€ 0,00
030357	OSP. SAN PELLEGRINO - CASTIGLIONE D/S	150	150	0	€ 482.365,00	€ 482.365,00	€ 0,00
030907	OSPEDALE C. POMA - MANTOVA	700	696	4	€ 2.613.827,00	€ 2.604.624,00	€ 9.203,00
030933	FOND.S.MAUGERI-CENTRO MEDICO-CASTEL G.	31	31	0	€ 238.909,00	€ 238.909,00	€ 0,00
030209	OSPEDALE DI CREMA	430	430	0	€ 1.280.410,00	€ 1.280.410,00	€ 0,00
030215	OSPEDALE DI RIVOLTA	40	40	0	€ 233.157,00	€ 233.157,00	€ 0,00
030217	CASA DI CURA ANCELLE CREMONA	30	30	0	€ 259.157,00	€ 259.157,00	€ 0,00
030218	CASA DI CURA SANCAMILLO CREMONA	85	85	0	€ 188.711,00	€ 188.711,00	€ 0,00
030219	CASA DI CURA FIGLIE DI SAN CAMILLO CREMONA	153	153	0	€ 485.779,00	€ 485.779,00	€ 0,00
030273	OSPEDALE OGLIO PO	181	181	0	€ 548.774,00	€ 548.774,00	€ 0,00
030390	OSPEDALE SONCINO	7	7	0	€ 31.350,00	€ 31.350,00	€ 0,00
030395	POLO SANITARIO NUOVO ROBBIANI SORESINA	10	9	1	€ 53.090,00	€ 52.610,00	€ 480,00
030908	OSPEDALE DI CREMONA	664	659	5	€ 2.441.110,00	€ 2.436.761,00	€ 4.349,00
TOTALE	ATS VALPADANA	3218	3205	13	€ 11.064.513,00	€ 11.049.529,00	€ 14.984,00

L'attività di autocontrollo di qualità documentale ha riguardato 3.218 cartelle cliniche.

Complessivamente i risultati (0,40% di pratiche modificate) testimoniano l'elevato standard qualitativo raggiunto dalle strutture operanti nel territorio della ATS Val Padana.

La maggior parte delle non conformità sono relative all'area dei consensi informati.

Autocontrollo di congruenza (3,5%)

CODICE OSP	Denominazione Struttura	PRATICHE CONTROLLATE	PRATICHE	PRATICHE	VALORE	VALORE	DIFFERENZA	VALORE
			CONFERMATE	MODIFICATE	ORIGINALE	FINALE		AMBULATORIALE
030227	PRES. RIABIL. MULTIFUNZ. BOZZOLO	27	26	1	€ 272.391,00	€ 272.391,00	€ 0,00	
030227	PRESIDIO OSPEDALIERO - ASOLA	134	132	2	€ 301.894,00	€ 299.901,00	€ 1.993,00	
030239	OSP.CIVILE DESTRA SECCHIA-PIEVE CORIANO	226	218	8	€ 996.375,00	€ 972.304,00	€ 24.071,00	
030259	CASA DI CURA S. CLEMENTE - MANTOVA	97	96	1	€ 259.272,00	€ 259.272,00	€ 0,00	
030353	OSPEDALE CIVILE DI VOLTA MANTOVANA	155	148	7	€ 437.360,00	€ 429.664,00	€ 7.696,00	
030355	OSPEDALE DI SUZZARA S.P.A.	252	252	0	€ 660.376,00	€ 660.376,00	€ 0,00	
030357	OSP. SAN PELLEGRINO - CASTIGLIONE D/S	177	177	0	€ 622.108,00	€ 622.108,00	€ 0,00	
030907	OSPEDALE C. POMA - MANTOVA	806	806	0	€ 4.050.570,00	€ 4.050.570,00	€ 0,00	
030933	FOND.S.MAUGERI-CENTRO MEDICO-CASTEL G.	36	34	2	€ 254.172,00	€ 254.172,00	€ 0,00	
030209	OSPEDALE DI CREMA	502	501	1	€ 2.476.257,00	€ 2.471.643,00	€ 4.614,00	
030215	OSPEDALE DI RIVOLTA	46	46	0	€ 260.771,00	€ 260.771,00	€ -	
030217	CASA DI CURA ANCELLE CREMONA	35	34	1	€ 239.800,00	€ 239.800,00	€ -	
030218	CASA DI CURA SANCAMILLO CREMONA	99	98	1	€ 352.688,00	€ 352.543,00	€ 145,00	
030219	CASA DI CURA FIGLIE DI SAN CAMILLO CREMONA	178	172	6	€ 694.863,00	€ 689.442,00	€ 5.421,00	
030273	OSPEDALE OGLIO PO	211	202	9	€ 964.100,00	€ 957.075,00	€ 7.025,00	€ 898,00
030390	OSPEDALE SONCINO	9	9	0	€ 44.270,00	€ 44.270,00	€ -	
030395	POLO SANITARIO NUOVO ROBBIANI SORESINA	11	11	0	€ 37.540,00	€ 37.540,00	€ -	
030908	OSPEDALE DI CREMONA	774	758	16	€ 2.477.565,00	€ 2.471.549,00	€ 6.016,00	€ 1.590,00
TOTALE	ATS VALPADANA	3775	3720	55	€ 15.402.372,00	€ 15.345.391,00	€ 56.981,00	€ 2.488,00



Codice Azienda:
327 ATS VAL PADANA



L'autocontrollo di congruenza B (4%) ha riguardato 3775 cartelle cliniche. I risultati, 1,48% di pratiche modificate, sono in leggera flessione rispetto al 2017 e sono stati influenzati dalla scelta di tipologie di controllo a basso rischio di modifica da parte delle strutture erogatrici.

Si è proceduto anche alle verifiche di congruenza NOC (7%) i cui risultati sono sintetizzati dalla tabella seguente:

CODICE	Denominazione Struttura	PRATICHE	PRATICHE	PRATICHE	VALORE	VALORE	DIFFERENZA	VALORE
OSP		CONTROLLATE	CONFERMATE	MODIFICATE	INIZIALE	FINALE		AMB
030227	PRES. RIABIL. MULTIFUNZ. BOZZOLO	38	38	0	€ 260.648,00	€ 260.648,00	€ 0,00	
030227	PRESIDIO OSPEDALIERO - ASOLA	239	235	4	€ 466.067,00	€ 461.982,00	€ 4.085,00	
030239	OSP.CIVILE DESTRA SECCHIA-PIEVE CORIANO	355	350	5	€ 1.310.719,00	€ 1.297.417,00	€ 13.302,00	
030259	CASA DI CURA S. CLEMENTE - MANTOVA	175	170	5	€ 592.708,00	€ 589.520,00	€ 3.188,00	
030353	OSPEDALE CIVILE DI VOLTA MANTOVANA	264	250	14	€ 626.656,00	€ 619.795,00	€ 6.861,00	
030355	OSPEDALE DI SUZZARA S.P.A.	372	370	2	€ 1.114.358,00	€ 1.111.657,00	€ 2.701,00	
030357	OSP. SAN PELLEGRINO - CASTIGLIONE D/S	276	272	4	€ 1.008.680,00	€ 999.229,00	€ 9.451,00	
030907	OSPEDALE C. POMA - MANTOVA	1231	1205	26	€ 6.556.750,00	€ 6.509.135,00	€ 47.615,00	
030933	FOND.S.MAUGERI-CENTRO MEDICO-CASTEL G.	52	48	4	€ 486.142,00	€ 476.426,00	€ 9.716,00	
030209	OSPEDALE DI CREMA	759	734	25	€ 2.970.031,00	€ 2.958.438,00	€ 11.593,00	
030215	OSPEDALE DI RIVOLTA	71	59	12	€ 599.462,00	€ 598.182,00	€ 1.280,00	
030217	CASA DI CURA ANCELLE CREMONA	53	47	6	€ 589.827,00	€ 589.827,00	€ 0,00	
030218	CASA DI CURA SANCAMILLO CREMONA	156	147	9	€ 484.278,00	€ 474.971,00	€ 9.307,00	€ 52,50
030219	CASA DI CURA FIGLIE DI SAN CAMILLO CREMONA	268	258	10	€ 700.162,00	€ 693.710,00	€ 6.452,00	€ 372,33
030273	OSPEDALE OGLIO PO	325	315	10	€ 1.470.701,00	€ 1.467.072,00	€ 3.629,00	€ 12,83
030390	OSPEDALE SONCINO	25	19	6	€ 150.480,00	€ 147.110,00	€ 3.370,00	
030395	POLO SANITARIO NUOVO ROBBIANI SORESINA	25	24	1	€ 99.500,00	€ 99.310,00	€ 190,00	
030908	OSPEDALE DI CREMONA	1156	1074	82	€ 6.590.055,00	€ 6.413.715,00	€ 176.340,00	
TOTALE	ATS VALPADANA	5840	5615	225	€ 26.077.224,00	€ 25.768.144,00	€ 309.080,00	€ 437,66

Produzione degli erogatori socio sanitari del territorio con riferimento al budget 2018

In data 31 maggio 2018 sono stati stipulati i contratti definitivi di budget 2018 con gli Enti gestori delle unità d'offerta socio sanitarie del territorio per l'erogazione di prestazioni socio sanitarie residenziali, semiresidenziali, domiciliari, ambulatoriali. In medesima data sono stati attribuiti anche i budget definitivi 2018 ai Gestori di RSA per la misura RSA aperta, la cui remunerazione, da quest'anno, è vincolata ad un importo massimo rapportato ad un budget per utente, nonché a nuove regole di accesso e di gestione della misura al fine di garantire appropriatezza dei percorsi di cura e la presa in carico di un maggior numero di utenti che presentano i requisiti previsti dalla DGR n. 7769/2018.

Il budget provvisorio era stato calcolato, secondo quanto disposto dalle note DG Welfare n. G1.2017.0039165 del 29/12/2017 e n. G1.2018.0001705 del 19/01/2018, sulla base dell'ultimo budget rimodulato, comprensivo pertanto della quota non storicizzabile, mentre il budget annuale, ad eccezione dell'ADI e di UCP-DOM, è stato attribuito al netto della quota non storicizzabile.

La assegnazione dei budget alle UdO socio sanitarie è stata oggetto di informazione ai componenti della Cabina di Regia territoriale integrata per gli interventi sociali e socio sanitari e ai sindaci del Consiglio di Rappresentanza.



Codice Azienda:
327 ATS VAL PADANA



Con Decreto ATS n. 572 del 7 dicembre 2018 sono stati approvati, nel rispetto delle indicazioni regionali di cui alla DGR n. 7600/2017, della nota della Direzione Generale Welfare Programmazione Rete Territoriale prot. G1.2018.0032923 del 26/10/2018, della DGR n. 912 del 03/12/2018 e della successiva nota regionale G1.2018.0037981 del 04/12/2018, i criteri per la rimodulazione dei budget.

La integrazione dei budget al fine del riconoscimento di tutta o parte della iperproduzione dichiarata dai gestori, è stata possibile attraverso le compensazioni con le strutture che hanno dichiarato di non raggiungere il limite di budget annuo assegnato, le risorse non distribuite in sede di assegnazione annua (riserve per tipologia di UdO) e le risorse di cui alla DGR n. 912 del 03/12/2018 che ha consentito l'utilizzo di quota parte (il 56,6%) dei residui di RSA aperta; il finanziamento della misura, peraltro, in sede di assestamento di Bilancio è stato diminuito del 3,8%.

Per quanto riguarda l'ADI, si è registrata una economia sul budget di produzione. Più fattori hanno concorso a determinare nel 2018 una produzione inferiore al budget complessivo assegnato: l'applicazione da parte delle équipe valutative di criteri di accesso e di appropriatezza definiti in un documento frutto di un lavoro congiunto con le ASST, l'assegnazione dei sottobudget alle ASST con recepimento formale da parte delle stesse e l'introduzione dei budget trimestrali sugli erogatori.

Di seguito i valori delle risorse assegnate in sede di budget annuo e in sede di rimodulazione e la produzione effettiva e remunerata per le diverse tipologie di unità d'offerta.

TIPOLOGIA UNITA' D'OFFERTA	BUDGET ANNUO ASSEGNATO €/1000	BUDGET ANNUO RIMODULATO €/1000	PRODUZIONE EFFETTIVA 2018 €/1000	PRODUZIONE RICONOSCIUTA 2018 €/1000
CENTRI DIURNI DISABILI	5.569	5.596	5.599	5.568
CENTRI DIURNI INTEGRATI PER ANZIANI	5.048	5.143	5.209	5.127
COMUNITA' SOCIO SANITARIE PER DISABILI	798	798	796	793
CONSULTORI FAMILIARI *	898	974	1.032	953
HOSPICE	2.745	2.731	2.716	2.716
RSA ANZIANI	103.330	104.030	104.232	103.944
RSD DISABILI	25.894	26.018	26.076	26.011
SERVIZI PER LE DIPENDENZE	5.806	6.044	6.127	6.035
RIABILITAZIONE AMBULATORIALE E DIURNA *	4.190	4.360	4.457	4.301
CURE INTERMEDIE	35.456	35.826	36.036	35.812
POST ACUTA RESIDENZIALE	689	795	795	795
ADI ORDINARIA (COMPRESA ADI A GESTIONE ASST MN)	10.245	9.566	9.458	9.380
CURE PALLIATIVE DOMICILIARI	919	987	937	937
RSA APERTA	3.457	2.072	2.025	2.021
TOTALE RISORSE ASSEGNATE AGLI EROGATORI SOCIO SANITARI A CONTRATTO 2018	204.774	204.669	205.495	204.401



Codice Azienda:
327 ATS VAL PADANA

La distribuzione delle risorse a seguito della rimodulazione sui singoli distretti di ubicazione delle strutture è la seguente:

TIPOLOGIA DI SERVIZI	CREMA ASSEGNAZIONE 2018 (€/1000)	POSTI /TRATTAMENTI A CONTRATTO	CREMONA ASSEGNAZIONE 2018 (€/1000)	POSTI /TRATTAMENTI A CONTRATTO	MANTOVA ASSEGNAZIONE 2018 (€/1000)	POSTI/ TRATTAMENTI A CONTRATTO
ADI ORDINARIA	2.125	n.d.	3.106	n.d.	4.065	n.d.
UCP-DOM	34	n.d.	261	n.d.	691	n.d.
CDD	672	70	1.267	134	3.657	339
CDI	796	115	2.428	427	1.919	330
CSS	100	17	305	65	393	66
RSA	12.236	790	44.073	2.890	47.721	3.258
RSA APERTA	325	n.d.	411	n.d.	1.336	n.d.
RSD	4.023	123	17.719	539	4.276	120
HOSPICE	1.092	14	0	0	1.639	18
CONSULTORI	364	n.d.	373	n.d.	237	n.d.
SERVIZI PER DIPENDENZE	1.374	61	1.929	123	2.741	141
CURE INTERMEDIE	11.729	222	15.468	284	8.629	162
RIABILITAZIONE DIURNA (POSTI) E AMBULATORIALE (PRESTAZIONI)	303	7.500	827	22.300 e 24	3.230	27.655 e 155
EX SPERIMENTAZIONE POST ACUTA	0	0	0	0	795	28
TOTALE	€ 35.173		€ 88.167		€ 81.329	

La produzione riconosciuta dei consultori e della riabilitazione ambulatoriale è al netto dei ticket.

Il dettaglio per distretto è il seguente:

DISTRETTO DI CREMA				
TIPOLOGIA DI SERVIZI	POSTI /TRATTAMENTI A CONTRATTO	BUDGET RIMODULATO 2018 (€/1000)	PRODUZIONE EFFETTIVA 2018	PRODUZIONE REMUNERATA 2018
ADI ORDINARIA	n.d.	2.125	2.101	2.083
UCP-DOM	n.d.	34	32	32
CDD	70	672	669	667
CDI	115	796	818	795
CSS	17	101	101	101
RSA	790	12.236	12.241	12.212
RSA APERTA	n.d.	325	326	324
RSD	123	4.023	4.028	4.023
HOSPICE	14	1.092	1.089	1.089
CONSULTORI *	n.d.	364	413	361
SERVIZI PER DIPENDENZE	61	1.374	1.389	1.372
CURE INTERMEDIE	222	11.729	11.817	11.729
RIABILITAZIONE DIURNA (POSTI) E AMBULATORIALE (PRESTAZIONI) *	7.500	303	324	296
EX SPERIMENTAZIONE POST ACUTA	0	0	0	0
TOTALE		€ 35.173	33.213	32.967



Codice Azienda:
327 ATS VAL PADANA

Sistema Socio Sanitario



Regione
Lombardia

ATS Val Padana

DISTRETTO DI CREMONA				
TIPOLOGIA DI SERVIZI	POSTI /TRATTAMENTI A CONTRATTO	BUDGET RIMODULATO 2018 (€/1000)	PRODUZIONE EFFETTIVA 2018	PRODUZIONE REMUNERATA 2018
ADI ORDINARIA	n.d.	3.106	3.128	3.102
UCP-DOM	n.d.	261	257	257
CDD	134	1.267	1.269	1.253
CDI	427	2.428	2.448	2.420
CSS	65	305	306	303
RSA	2.890	44.073	44.168	44.057
RSA APERTA	n.d.	411	395	395
RSD	539	17.719	17.741	17.714
HOSPICE	0	0	0	0
CONSULTORI *	n.d.	373	380	370
SERVIZI PER DIPENDENZE	123	1.929	1.963	1.926
CURE INTERMEDIE	284	15.468	15.539	15.454
RIABILITAZIONE DIURNA (POSTI) E AMBULATORIALE (PRESTAZIONI) *	22.300 e 24	827	835	804
EX SPERIMENTAZIONE POST ACUTA	0	0	0	0
TOTALE		€ 88.167	85.043	84.695

DISTRETTO DI MANTOVA				
TIPOLOGIA DI SERVIZI	POSTI /TRATTAMENTI A CONTRATTO	BUDGET RIMODULATO 2018 (€/1000)	PRODUZIONE EFFETTIVA (2018)	PRODUZIONE REMUNERATA 2018
ADI ORDINARIA	n.d.	4.335	4.229	4.195
UCP-DOM	n.d.	691	648	648
CDD	339	3.657	3.661	3.648
CDI	330	1.919	1.943	1.912
CSS	66	393	389	389
RSA	3.258	47.721	47.823	47.675
RSA APERTA	n.d.	1.336	1.304	1.302
RSD	120	4.276	4.307	4.274
HOSPICE	18	1.639	1.627	1.627
CONSULTORI *	n.d.	237	239	222
SERVIZI PER DIPENDENZE	141	2.741	2.775	2.737
CURE INTERMEDIE	162	8.629	8.680	8.629
RIABILITAZIONE DIURNA (POSTI) E AMBULATORIALE (PRESTAZIONI) *	27.655 e 155	3.230	3.298	3.201
EX SPERIMENTAZIONE POST ACUTA	28	795	795	795
TOTALE		€ 81.329	76.841	76.411

* La produzione remunerata dei consultori e della riabilitazione ambulatoriale è al netto dei ticket.



Codice Azienda:
327 ATS VAL PADANA



Programmazione delle reti socio-sanitarie integrate

La Cabina di Regia territoriale ha mantenuto nel corso dell'anno 2018 un ruolo fondamentale nei processi di governance territoriale volti alla valutazione dei bisogni, all'integrazione delle risorse ed alla costruzione di percorsi di continuità assistenziale fra il sistema sociosanitario e quello sociale. In tal senso l'ATS fornisce uno specifico e sistematico accompagnamento e supporto alla programmazione dei servizi socio-assistenziali nell'ambito del nuovo Accordo di programma con i Piani di Zona (DGR 7631/17). Primo traguardo di tale funzione di supporto è stata la sottoscrizione a fine giugno degli Accordi di Programma dei primi due Piani di Zona, quello di Mantova e quello di Crema, che hanno definito e concluso la programmazione triennale 2018-2020. E' stato anche sottoscritto a fine dicembre l'Accordo per l'Ambito distrettuale di Cremona. Si conferma pertanto in questo settore un'attenzione particolare ai rinnovati organismi di confronto istituzionale, quali il Consiglio di rappresentanza dei Sindaci e le Assemblee distrettuali opportunamente integrati dalle Direzioni Sociosanitarie delle ASST del territorio.

Nel 2018 l'ATS ha proseguito l'attuazione dei percorsi di presa in carico dei pazienti cronici e fragili, già avviata nel 2017 ai sensi DGR 6164/17 e successive, in attesa della preannunciata estensione a soggetti in condizioni di fragilità quali persone con demenza, disabilità o doppia diagnosi (psichiatrica e dipendenza). Il Dipartimento PIPSS è coinvolto assicurando la partecipazione di un suo referente alla Commissione interna all'ATS Val Padana (istituita con decreto n. 308 del 3.8.2017), deputata all'esame delle istanze pervenute per i ruoli di Gestore, di Co-Gestore o di Erogatore.

Molteplici sono le azioni, parte in continuità, parte di nuova attivazione, previste con l'obiettivo di riorganizzare la filiera erogativa tra ospedale e territorio per rispondere alla domanda di salute in base agli effettivi bisogni rilevati.

La preannunciata revisione dell'ADI con il passaggio agli Enti erogatori della competenza della valutazione multidimensionale è stata al momento posticipata; pertanto è stato sospeso anche il previsto corso di formazione all'utilizzo dello strumento valutativo InterRAI Home Care rivolto agli Enti erogatori e già comunque programmato in collaborazione con le ASST. Le attività di governo dell'Assistenza Domiciliare sono state comunque garantite e proseguono secondo le modalità consuete, in attesa di conoscere le proposte conclusive di specifico tavolo tecnico regionale, attualmente in corso. Sulla stessa tematica, prosegue il percorso di confronto tecnico e collaborazione con le tre ASST tramite incontri specifici finalizzati anche al monitoraggio dei relativi indicatori di performance.

Sono proseguiti gli interventi a sostegno della famiglia e dei suoi componenti fragili ai sensi della DGR n.116/13 (Misura 2 «Residenzialità Assistita», Misura 3 «Residenzialità per minori con gravissima disabilità», Misura 4 «RSA Aperta») in base alle significative revisioni elaborate dal Tavolo regionale che ha operato nel corso del 2017 anche in adempimento ai nuovi LEA, come da DGR n. 7769 del 17 gennaio scorso. La traduzione operativa delle nuove indicazioni ha comportato un impegnativo lavoro di orientamento ed accompagnamento delle ASST e degli Enti Gestori, che per la Misura RSA Aperta sono subentrati alle ASST anche nella funzione valutativa, garantendo così la transizione dal precedente modello a quello attuale a tutti i cittadini già fruitori. Tale funzione di governance è stata promossa in collaborazione con il Dipartimento PAAPSS in modo da rispondere in maniera univoca ai molti quesiti pervenuti relativi sia alle caratteristiche dei progetti a sostegno delle Misure, che alle modalità di rendicontazione ed al rispetto dei requisiti previsti in vista dei controlli di appropriatezza.

Si è inoltre avviato un percorso di confronto con le ASST per elaborare una procedura operativa condivisa ed uniforme per l'attivazione dei progetti individualizzati sostenuti dalla Misura 3 "Residenzialità per minori con gravissima disabilità", che sono quantitativamente molto contenuti, ma molto impegnativi in termini di costruzione di rete e di risorse da attivare. Tale definizione procedurale è al momento condizionata dagli esiti del tavolo regionale con gli Enti erogatori della Misura, che porterà nel 2019 alla stabilizzazione della stessa nell'ambito del sistema sociosanitario regionale.

Per quanto riguarda la Misura "Minori in Comunità" a favore di minori vittime di abuso, violenza e grave maltrattamento inseriti in Comunità Educative, sta proseguendo l'applicazione delle modifiche introdotte dalla DGR n.7626 del 28



Codice Azienda:
327 ATS VAL PADANA



dicembre 2017. Al fine di rendere applicative le revisioni introdotte, l'ATS ha organizzato incontri informativi con gli Ambiti territoriali ed i Servizi per la Tutela dei Minori in tutti i tre Distretti ed ha sottoscritto le convenzioni valide per il corrente anno. Ha altresì presentato le linee guida della DGR in occasione della Cabina di Regia del 23 febbraio u.s. I criteri di eleggibilità per i minori che possono essere inseriti nella Misura sono diventati più restrittivi rispetto al passato, poiché è previsto che gli interventi di sostegno psicologico /psicoterapeutico per il recupero dei minori sia garantito dalla Comunità di accoglienza. Attualmente sono poche le Comunità così organizzate e di conseguenza nel corso del 2018 sono risultati eleggibili per la misura un numero di minori ridotto rispetto allo scorso anno, infatti parte di essi fruiscono delle prestazioni erogate dai Servizi di Neuropsichiatria Infantile delle ASST.

Sono proseguite per tutto il 2018 le Sperimentazioni in area Riabilitazione Minori Disabili e in area Case Management, con l'obiettivo ribadito dalle Regole regionali di definire le modalità di stabilizzazione di quest'ultima: in merito l'ATS ha partecipato all'unico incontro convocato nel 2018 del preannunciato Tavolo regionale, producendo una proposta congiunta con i due Enti erogatori maggiormente impegnati a livello operativo, finalizzata a rappresentare le azioni di miglioramento ritenute più funzionali alla luce dell'esperienza maturata. Sono stati inoltre realizzati momenti di chiarimento e confronto con l'ASST e gli Enti del privato accreditato coinvolti nell'attivazione dei voucher sia per monitorare l'andamento effettivo delle attività, sia per concertare azioni migliorative delle criticità riscontrate. In seguito alla possibilità, comunicata da Regione, di spostamento di risorse dalla sperimentazione Case Management per incrementare il budget assegnato alle quattro Sperimentazioni Riabilitazione dei Minori Disabili, sono state assegnate a tali progettualità risorse aggiuntive, compatibili con la programmazione della presa in carico di nuovi minori, previste per il corrente anno. Queste sono state definite attraverso confronti diretti con gli Enti attuatori delle sperimentazioni. La fase autunnale di rimodulazione del budget delle quattro Sperimentazioni in area Riabilitazione Minori Disabili ha fornito l'occasione per verificare da un lato lo stato di avanzamento dei progetti, iniziati nell'anno 2012, dall'altro di esplicitare le ipotesi di evoluzione per il 2019, così come sono state prospettate da Regione. Le indicazioni per il percorso di stabilizzazione saranno perfezionate nelle Regole 2019, pertanto nel 2018 permane la difficoltà di fornire con certezza le richieste indicazioni agli Enti al fine di rappresentare la futura stabilizzazione delle sperimentazioni.

Nell'ambito della Rete per l'assistenza Materno-infantile, il Comitato Percorso Nascita è investito del compito di promuovere ed attivare il percorso dell'assistenza ostetrica alla gravidanza a basso rischio, definito modello BRO, e della promozione dell'allattamento al seno, in modo integrato fra ospedale e territorio. Per l'attivazione del modello di percorso alla nascita assistenziale alla gravidanza è in attuazione presso i Consultori Familiari pubblici l'utilizzo dell'Agenda regionale del Percorso nascita, pervenuta con Decreto n° 14243 del 5 ottobre 2018. Per tale aspetto sono iniziati incontri con le ASST per individuare le prime azioni da programma presso i Consultori Familiari e gli ambulatori sanitari che seguono la gravidanza fisiologica. Per quanto riguarda la promozione dell'allattamento al seno, si procede nel programma "Comunità amica dei bambini" di UNICEF che ATS ha attivato presso le tre ASST. Proseguono le edizioni di formazione su questo tema rivolte alle differenti categorie di operatori (dedicati, coinvolti, informati). Si è intrapreso anche un percorso di collaborazione con gruppi di volontarie/associazioni che si adoperano per momenti di mutuo aiuto tra mamme. L'ATS anche ha effettuato un'importante ricerca sul proprio territorio, per la definizione dei determinanti che favoriscono l'allattamento al seno. Inoltre con decreto n° 513 del 8 novembre 2018 ATS ha approvato i primi passi del Programma UNICEF "Comunità Amica dei Bambini" consistente nella stesura della Politica Aziendale e dell'allegato Codice sulla commercializzazione dei sostituti del latte materno.

In riferimento alla Rete Integrata Materno Infantile (RIMI), entro il mese di aprile l'ATS, in accordo con le ASST, ha predisposto un progetto di continuità assistenziale tra Punti Nascita e Territorio per la dimissione protetta dopo la nascita. Tale progetto, approvato dal Comitato Percorso Nascita, ha lo scopo di intercettare precocemente e prendere in carico le situazioni di fragilità in ambito materno-infantile, con fase operativa dal secondo semestre 2018. Per conseguire gli obiettivi previsti dal progetto sono stati coinvolti i Consultori Familiari Privati a contratto presenti nel territorio dell'ATS e sono in via di definizione accordi di collaborazione con MMG e Pediatri di Famiglia. Il monitoraggio effettuato a fine 2018 ha confermato l'attivazione del progetto di continuità assistenziale su tutto il territorio dell'ATS.



Codice Azienda:
327 ATS VAL PADANA



Prosegue la riorganizzazione della Rete di Cure Palliative, nel cui ambito è ancora da sviluppare l'interfaccia operativa con la Rete Cronicità relativamente ai processi di presa in cura, anche attraverso PDTA condivisi. A conclusione della fase di riclassificazione delle strutture eroganti CP sul territorio regionale, nel corso del 2018, è proseguita, all'interno della Rete Locale Di Cure Palliative, l'attività del Dipartimento Interaziendale che ha iniziato, declinando le indicazioni regionali, i lavori per la condivisione di percorsi DTA finalizzati all'appropriatezza della presa in carico globale della persona che necessita di cure palliative e della famiglia, partendo dalla condivisione di strumenti di valutazione multidimensionale del bisogno iniziale fino ai questionari "post mortem" e definendo specifici profili di cura da erogare nel regime assistenziale più appropriato.

Nel 2018 si è portato a termine il processo formativo fortemente voluto da Regione Lombardia indirizzato ai professionisti operanti nelle Reti di Cure Palliative e definito dalla DGR X/5455/2016. I tre eventi organizzati da ATS Val Padana (uno nel 2017 e due nel 2018) hanno rappresentato un importante momento di aggregazione tra gli operatori di CP, che sono la forza qualificante il lavoro quotidiano e posto le basi per rafforzare l'istituenda rete locale. L'attività formativa è proseguita con eventi locali specifici, anche al di fuori della istituzionale "giornata del Sollievo", che hanno visto affrontare temi di grande attualità come ad esempio la nuova legge sulle Disposizioni Anticipate di Trattamento (DAT).

L'attesa riorganizzazione delle due nuove DG regionali (DG Politiche per la famiglia, Genitorialità e pari opportunità e DG Politiche Sociali, abitative e Disabilità), che sono subentrate alla DG Reddito di Autonomia con relativa ridefinizione delle tematiche di rispettiva competenza, ha determinato il coinvolgimento dell'ATS in diverse attività, anche di nuova introduzione, volte a garantire, anche tramite la Cabina di Regia territoriale, il governo e la gestione delle risorse previste a sostegno delle persone in condizione di fragilità, quali ad esempio:

- Il Fondo Nazionale Non Autosufficienza sia per la parte di propria competenza (Misura B1), che per la parte in capo ai Comuni (Misura B2)
- Fondi su tematiche specifiche in area Famiglia quali Conciliazione Famiglia-Lavoro; Piano di contrasto alla violenza di genere; Bonus Famiglia; Sostegno ai genitori separati; interventi a favore della genitorialità e della Tutela dei Minori, anche attraverso la stesura di Protocolli tra ATS, ASST e Servizi Tutela Minori degli Ambiti Territoriali; interventi per la qualità della vita di ammalati oncologici affetti da alopecia da chemioterapia.
- Fondi su tematiche specifiche in area Disabilità quali «Dopo di Noi»; Integrazione degli alunni con disabilità sensoriale; Contributi per strumenti tecnologicamente avanzati; Piani di azione relativi alla L.R. n. 20/2016 "Disposizioni per l'inclusione sociale, la rimozione delle barriere alla comunicazione e il riconoscimento e la promozione della lingua dei segni italiana e della lingua dei segni italiana tattile"; ecc.

Viene inoltre effettuato il monitoraggio e il controllo dei Piani di utilizzo dei Comuni delle Risorse del Fondo Nazionale per le Politiche Sociali e del Fondo per la Lotta alla povertà.



Codice Azienda:
327 ATS VAL PADANA



Controllo degli erogatori delle prestazioni sociosanitarie

Il Piano dei Controlli per l'anno 2018 in ambito socio sanitario e sociale è stato formulato in base alle indicazioni contenute nelle:

- Dgr 2569/2014 “Revisione del sistema di esercizio ed accreditamento delle unità di offerta socio sanitarie e linee operative per le attività di vigilanza e controllo”;
- Dgr 1765/2014 “Il sistema dei controlli in ambito socio sanitario: definizione degli indicatori di appropriatezza in attuazione della DGR 1185/2013”;
- L. R. n. 23 del 11.08.2015 “Evoluzione del Sistema Socio Sanitario Lombardo: modifiche al titolo I e al Titolo II della L. R. 30.12.2009 n. 33”;
- Dgr 7600 del 20.12.2017 “Determinazione in ordine alla gestione del Servizio Socio sanitario Regionale per l'esercizio 2018”.

L'attività di Vigilanza e Controllo di Appropriately della ATS della Val Padana anche per il 2018 è stata attuata secondo le linee richiamate al paragrafo 4.7.5 dell'allegato alla DGR 7600/2017, realizzando controlli:

- su tutte le UdO operanti sul proprio territorio, indipendentemente dal loro status erogativo (solo in esercizio, accreditate, a contratto) secondo le percentuali, i criteri e le modalità definiti da Regione nelle dgr delle Regole di sistema e nelle dgr specifiche (2569/14, 1765/14, ecc.);
- mediante sopralluoghi in loco, onde verificare l'aderenza de facto alla documentazione visionata;
- rispettando tempi e scadenze per le varie verifiche, sia in riferimento ai sopralluoghi che in riferimento all'invio della documentazione in Regione;
- assicurando la verifica delle varie istanze (SCIA, SCIA Contestuale, volturazioni, Accreditamenti, ecc.) nei 60 giorni previsti;
- avvisando l'Udo il giorno lavorativo precedente in caso di controllo di appropriatezza e invece non avvisando (se non in caso di verifica SCIA) in caso di verifica di vigilanza sul mantenimento dei requisiti;
- effettuando le verifiche su Misure e Sperimentazioni secondo le indicazioni regionali;
- effettuando controlli di appropriatezza su almeno l' 11,5% dei FASAS degli utenti rendicontati nel 2017 nelle UdO residenziali e semiresidenziali e almeno il 3,5% degli utenti delle UdO ambulatoriali e domiciliari.



Codice Azienda:
327 ATS VAL PADANA

Sistema Socio Sanitario



Regione
Lombardia

ATS Val Padana

TABELLA PIANIFICAZIONE E CONTROLLI DI APPROPRIATEZZA EFFETTUATI IN AMBITO SOCIO SANITARIO NEL 2018 DIVISI PER UNITÀ DI OFFERTA

TIP. UDO	TARGET ATS 2018 PIANIFICAZIONE	EFFETTUATI ATS	% EFFETTUATI ATS VS PIANIFICAZIONE	NUM. DI STRUTTURE/ EROGATORI CON CONTROLLI
ADI ORD	141	178	126,2%	32
UCP DOM	4	11	275,0%	5
CDD	22	31	140,9%	10
CDI	63	88	139,7%	24
CFI	197	215	109,1%	7
COM TOX E BAS. INT.	29	40	137,9%	11
CSS	8	15	187,5%	9
CURE INTERMEDIE	348	394	113,2%	9
RIABILITAZIONE	78	89	114,1%	5
HOSPICE	24	25	104,1%	1
RSA	473	539	114,0%	38
RSD	61	66	108,2%	5
SERT	48	52	108,3%	3
TOTALI e MEDIE %	1496	1743	116,5%	159



Codice Azienda:
327 ATS VAL PADANA

Sistema Socio Sanitario
 Regione
Lombardia
ATS Val Padana

TABELLA MISURE ECONOMICHE

tipologia	Denominazione struttura / erogatore	Fasas con detrazioni economiche	sanzioni	importo €
ADI	Solidarietà - Borgo Virgilio	1		562
ADI	Tocher - Quistello	4		432
ADI	Camedi - Milano		si	2000
ADI	Camedi - Milano		si	2000
ADI	Bruno Pari - Ostiano		si	2000
ADI	Germani - Cingia D.B.		si	2000
CDI	Bruno Pari - Ostiano		si	2000
CDD	Ippocastano - Bagnolo S. Vito	2		2198,40
CFI	ASST MN - sede di Mantova	9*		0
CFI	ASST MN - sede di Poggio R.	2*		0
CFI	ASST MN - sede di Ostiglia	2*		0
CFI	Centro Consulenza Familiare - Mantova - 001903	2		55
CSS	I Girasoli - Casalmaggiore		si	2000
CSS	Casa Sorriso - Bagnolo S. Vito	1		975,25
RSA	Poggio Rusco	1		1230
RSA	Sospiro A	1		227,50
RSA	Villa Aurelia - Marcaria	1		2688
RSD	Sospiro A		si	2000
SERT	ASST MN - sede di Suzzara	2*		0
TOTALE				22368,15

*In relazione a quanto esplicitato nel del Piano dei controlli 2018, le decurtazioni per i SERT e i CFI pubblici sono fittizie, pertanto non risultano valorizzate.



Codice Azienda:
327 ATS VAL PADANA



4. Il sistema degli acquisti – area contratti

L'ATS si è attenuta in maniera scrupolosa alle indicazioni regionali in materia di acquisti di beni e/o servizi degli Enti Sanitari. In particolare è stato scrupolosamente osservato il dettame regionale che prevede in via prioritaria la seguente gerarchia nelle fonti di approvvigionamento:

- Adesione Convenzioni/contratti ARCA (Azienda Regionale Centrale Acquisti);
- Adesione Convenzioni/contratto CONSIP;
- Gare aggregate Consorzio ATS;
- Gare autonome
- Mepa o Sintel

La disciplina regionale prevede di espletare le gare aggregate con il Consorzio di appartenenza, se non esistono Convenzioni CONSIP o ARCA. Qualora non sia possibile esperire una gara con il Consorzio di appartenenza è necessaria la verifica presso altri Consorzi che abbiano in previsione gare aggregate per quel bene/servizio.

Le procedure autonome possono essere esperite informando la DG competente e motivando le ragioni che supportano la procedura autonoma. La comunicazione deve essere corredata da nota del Direttore Generale attestante i presupposti all'indizione di gara autonoma (assenza convenzioni Consip, Arca, Gare consortili).

A fronte di quanto sopra, gli acquisti principali, nel 2018, sono stati:

- Adesione alle convenzioni ARCA: servizio di gestione informatizzata delle Risorse Umane, fornitura di energia elettrica; servizio di progettazione, realizzazione e manutenzione del sito web istituzionale; fornitura di vaccino veterinario Blue Tongue; fornitura materiale di laboratorio; fornitura farmaci veterinari; fornitura carta in risme e cancelleria; fornitura di frigoriferi ed emoteche; servizi di comunicazione ed organizzazione eventi; Servizio di smaltimento rifiuti e servizi connessi; Fornitura di vaccino IBR-GE delecto vivo marcata per la profilassi immunitaria della rinotracheite infettiva dei bovini; arredi per uffici, Manutenzione impianti elettrici, fornitura antiseptici e disinfettanti, manutenzione impianti antincendio, fornitura di consumabili di laboratorio.
- Adesione alle convenzioni CONSIP: fornitura di PC Desktop; fornitura buoni pasto elettronici; fornitura di gas naturale; Fornitura di veicoli in noleggio a lungo termine senza conducente; fornitura apparati di rete; fornitura di energia elettrica.
- Adesione alle convenzioni LISPA: Servizio di conservazione a norma dei documenti informatici
- Gare aggregate: servizio certificazione qualità, servizio di primo soccorso veterinario su animali feriti o ammalati rinvenuti sul territorio dell'ATS; fornitura sistema di identificazione elettronica di cani, gatti e furetti; fornitura di sistemi per prelievo ematico; servizi manutenzione software; fornitura materiale di pulizia, convivenza e guardaroba; servizio informatizzato rilascio autorizzazioni inserimento pazienti psichiatrici; Servizi di manutenzione e assistenza tecnica di software esclusivi; Fornitura di vaccino contro il carbonchio ematico; fornitura buste ed etichette;
- Gare singole: servizio di potatura degli alberi delle sedi aziendali; servizi manutenzione software; servizi manutenzione verde; acquisto e manutenzione software; servizio di gestione del canile sanitario di alcuni Comuni del Distretto di Cremona, servizio unificazione software ADI, arredi per sala conferenze, Manutenzione software open source CHECKUP CE.



Codice Azienda:
327 ATS VAL PADANA



5. La gestione economico-finanziaria dell'Agenzia

In relazione alle azioni strutturali e strategiche delineate nei paragrafi precedenti, indicare gli impatti economici e finanziari delle stesse sul bilancio 2018, sia in termini di razionalizzazione della spesa che in termini di nuove attività. In particolare in relazione alle seguenti aree di indagine:

- *Gestione degli approvvigionamenti (beni e servizi)*
- *Il piano investimenti*
- *Il costo del personale*
- *Tempi di pagamento*
- *Indicatore trimestrale di tempestività dei pagamenti*

Gestione degli approvvigionamenti (beni e servizi) e Piano degli investimenti

Si rimanda a quanto esposto nel precedente paragrafo. Da sottolineare l'integrazione sia in termini di flussi sia di sistemi informativi tra il servizio Approvvigionamenti, il servizio Economico Finanziario e gli uffici aziendali preposti alla gestione della spesa, così da garantire il rispetto dei tempi di pagamento che necessita di tempestività nelle liquidazioni da parte degli uffici.

Il costo del personale

Il costo del personale ha recepito le seguenti variazioni:

- incremento per rinnovo contrattuale comparto (oggetto di specifico finanziamento)
- diminuzione per integrale recepimento degli accordi con le ASST per la conclusione della fase 3
- diminuzione per "travaso" di risorse dalle spese del personale ai beni e servizi per comandi passivi.

In sede di preconsuntivo sono stati rendicontati i costi effettivi dell'esercizio, oggetto poi di specifica assegnazione nell'ambito del bilancio d'esercizio.

Tempi di pagamento e Indicatore trimestrale di tempestività dei pagamenti

Si rimanda a quanto esposto al paragrafo 10.



Codice Azienda:
327 ATS VAL PADANA

Sistema Socio Sanitario
 Regione
Lombardia
ATS Val Padana

6. Il bilancio dell'anno 2018

In questa sezione sono presentate le informazioni e i dati riguardanti:

- la sintesi del bilancio e la relazione sul grado di raggiungimento degli obiettivi economico-finanziari
- il confronto dei Conti Economici Consuntivo e Preventivo e relazione sugli scostamenti
- la relazione sui costi per livelli essenziali di assistenza e relazione sugli scostamenti

6.1 La sintesi del bilancio e la relazione sul grado di raggiungimento degli obiettivi economico-finanziari

Il bilancio in sintesi può essere letto dallo Schema SK che per i dati economici del 2018 riporta le seguenti risultanze (dati in migliaia di euro):

Cod.	Voce	2017	2018	Variazione
		Valore netto al 31/12/2017	Valore netto al 31/12/2018	
		A	B	(B-A)
	RICAVI			
ASLR01	Quota Capitaria	1.000.500	1.019.390	18.890
ASLR02	Funzioni non tariffate	5.176	4.734	- 442
ASLR03	F.do maggiori consumi DRG	-	-	-
ASLR04	F.do maggiori consumi AMBU	-	-	-
ASLR05	Utilizzi contribuiti esercizi precedenti	8.079	2.525	- 5.554
ASLR06	Altri contributi e fondi da Regione (al netto rettifiche)	202.610	206.456	3.846
ASLR07	Altri contributi (al netto rettifiche)	1.333	79	- 1.254
ASLR08	Entrate proprie	8.939	9.059	120
ASLR09	Libera professione (art. 55 CCNL)	245	220	- 25
ASLR10	Prestazioni S.S.R.	-	-	-
ASLR11	Proventi finanziari e straordinari	2.925	2.769	- 156
ASLR13	Ricavi da prestazioni sanitarie	366	290	- 76
R_MOB_A_PR	Mobilità attiva privati	-	33.339	33.339
R_MOB_I	Mobilità internazionale	-	-	-
	Totale Ricavi (al netto capitalizzati)	1.230.173	1.278.861	48.688
	COSTI			
ASLC01	Drg	425.541	428.890	3.349
ASLC02	Ambulatoriale	179.782	183.940	4.158
ASLC03	Neuropsichiatria	7.123	6.983	- 140
ASLC04	Screening	1.779	2.109	330
ASLC05	Farmaceutica+Doppio canale	156.478	154.305	- 2.173
ASLC06	Protesica e dietetica in convenzione	203	300	97
ASLC07	File F	76.857	92.068	15.211
ASLC08	Psichiatria	24.536	24.762	226
ASLC09	Personale	42.362	41.917	- 445



Codice Azienda:
327 ATS VAL PADANA

Sistema Socio Sanitario
 Regione
Lombardia
ATS Val Padana

Cod.	Voce	2017	2018	Variazione
		Valore netto al 31/12/2017	Valore netto al 31/12/2018	
		A	B	(B-A)
ASLC10	IRAP personale dipendente	2.274	1.933	- 341
ASLC11	Libera professione (art. 55 CCNL) + IRAP	231	192	- 39
ASSIC01	Prestazioni socio-sanitarie	186.391	185.317	- 1.074
ASLC12	Ammortamenti (al netto dei capitalizzati)	489	444	- 45
ASLC13	Medicina Generale e Pediatri	69.692	69.365	- 327
ASLC14	Beni e Servizi (netti)	18.748	9.169	- 9.579
ASLC15	Altri costi	2.903	2.585	- 318
ASLC16	Accantonamenti dell'esercizio	3.707	5.953	2.246
ASLC17	Integrativa e protesica non erogata in farmacia (compresi acq. di beni)	12.164	12.317	153
ASLC18	Oneri finanziari e straordinari	598	1.338	740
ASLC19	Prestazioni sanitarie	17.905	18.064	159
C_MOB_A_PR	Mobilità attiva privati	-	33.339	33.339
C_MOB_I	Mobilità internazionale	410	3.571	3.161
	Totale Costi (al netto capitalizzati)	1.230.173	1.278.861	48.688
ASLR12	Contributo da destinare al finanziamento del PSSR, progetti obiettivo, miglioramento qualità offerta e realizzazione piani di sviluppo regionali (FSR indistinto)	-	-	-
	Risultato economico	-	-	-
	Totale costi sanitari	1.043.782	1.093.544	49.762

La gestione dell'esercizio 2018 è stata caratterizzata dal mantenimento dell'equilibrio economico, con il rispetto dei tetti assegnati per i costi a gestione diretta, quali personale, beni e servizi, altri costi.

Nell'anno è stata condotta una importante attività di verifica della sussistenza delle condizioni di esenzione ticket, con il conseguente recupero di importi rilevante restituiti da utenti che impropriamente avevano beneficiato di esenzione.

L'importo recuperato è stato di € 1.137, rilevato come provento straordinario e pertanto confluito nelle disponibilità regionali con conseguente riduzione dell'assegnazione ordinaria.



Codice Azienda:
327 ATS VAL PADANA

6.2 Il confronto dei Conti Economici Consuntivo e Preventivo e relazione sugli scostamenti

Nella tabella seguente sono posti a confronto, secondo la struttura dello schema SK, i dati del preventivo adottato con decreto ATS 82/2018 e i dati della presente rilevazione, con commento delle voci più rilevanti:

Cod.	Voce	Preventivo al 31/12/2018	Bilancio d'esercizio 2018	Variazione	Note
	RICAVI				
ASLR01	Quota Capitaria	1.006.041	1.019.390	13.349	a
ASSIR01	Ricavi ASSI		0	0	
ASLR02	Funzioni non tariffate	5.275	4.734	-541	b
ASLR03	F.do maggiori consumi DRG	0	0	0	
ASLR04	F.do maggiori consumi AMBU	0	0	0	
ASLR05	Utilizzi contributi esercizi precedenti	2.032	2.525	493	c
ASLR06	Altri contributi e fondi da Regione (al netto rettifiche)	205.961	206.456	495	d
ASLR07	Altri contributi (al netto rettifiche)	1.331	79	-1.252	e
ASLR08	Entrate proprie	8.659	9.059	400	
ASLR09	Libera professione (art. 55 CCNL)	239	220	-19	
ASLR10	Prestazioni S.S.R.	0	0	0	
ASLR11	Proventi finanziari e straordinari	0	2.769	2.769	f
ASLR13	Ricavi da prestazioni sanitarie	367	290	-77	
R_MOB_A_PR	Mobilità attiva privati	33.285	33.339	54	
R_MOB_I	Mobilità internazionale	0	0	0	
	Totale Ricavi (al netto capitalizzati)	1.263.190	1.278.861	15.671	
	COSTI				
ASLC01	Drg	426.225	428.890	2.665	g
ASLC02	Ambulatoriale	175.515	183.940	8.425	g
ASLC03	Neuropsichiatria	7.402	6.983	-419	g
ASLC04	Screening	1.784	2.109	325	g
ASLC05	Farmaceutica+Doppio canale	159.779	154.305	-5.474	h
ASLC06	Protesica e dietetica in convenzione	237	300	63	
ASLC07	File F	83.111	92.068	8.957	g
ASLC08	Psichiatria	25.635	24.762	-873	g
ASLC09	Personale	42.531	41.917	-614	i
ASLC10	IRAP personale dipendente	2.308	1.933	-375	i
ASLC11	Libera professione (art. 55 CCNL) + IRAP	224	192	-32	
ASSIC01	Prestazioni socio-sanitarie	187.128	185.317	-1.811	j
ASLC12	Ammortamenti (al netto dei capitalizzati)	470	444	-26	
ASLC13	Medicina Generale e Pediatri	70.141	69.365	-776	k
ASLC14	Beni e Servizi (netti)	13.258	9.169	-4.089	l
ASLC15	Altri costi	2.574	2.585	11	
ASLC16	Accantonamenti dell'esercizio	1.024	5.953	4.929	m
ASLC17	Integrativa e protesica non erogata in farmacia (compresi acq. di beni)	12.842	12.317	-525	g



Codice Azienda:
327 ATS VAL PADANA

Sistema Socio Sanitario
 Regione
Lombardia
ATS Val Padana

Cod.	Voce	Preventivo al 31/12/2018	Bilancio d'esercizio 2018	Variazione	Note
ASLC18	Oneri finanziari e straordinari	0	1.338	1.338	n
ASLC19	Prestazioni sanitarie	17.324	18.064	740	o
C_MOB_A_PR	Mobilità attiva privati	33.285	33.339	54	
C_MOB_I	Mobilità internazionale	393	3.571	3.178	p
	Totale Costi (al netto capitalizzati)	1.263.190	1.278.861	15.671	
ASLR12	Contributo da destinare al finanziamento del PSSR, progetti obiettivo, miglioramento qualità offerta e realizzazione piani di sviluppo regionali (FSR indistinto)				
	Risultato economico	0	0	0	

Commenti alle variazioni:

- la quota capitaria si incrementa in quadratura con le variazioni dei costi di sistema definiti da Regione;
- il fondo funzioni è stato allineato ai valori della DGR 1537 del 15 aprile 2019;
- gli utilizzi si sono incrementati per il finanziamento dei contributi della Legge 210 attraverso residui, a fronte di minori utilizzi per la gestione socio-sanitaria;
- è variata la composizione dei contributi da regione, con la riduzione del contributo per la presa in carico e l'assegnazione dei contributi per gli accantonamenti dei rinnovi contrattuali;
- la diminuzione deriva dal passaggio a finanziamenti con fondi residui dei contributi per indennizzati Legge 210 (con cessazione del contributo extra FSR);
- si incrementano per la rilevazione delle sopravvenienze non prevedibili in sede di preventivo, in particolare per recupero esenzioni ticket e per le sopravvenienze attive verso regione legati ai residui passivi erogatori;
- aggiornamento delle prestazioni sanitarie da sistema in base ai flussi effettivi validati, con particolare rilevanza dell'incremento delle prestazioni ambulatoriali e del File F;
- diminuiscono rispetto al preventivo la farmaceutica convenzionata di € 1.182, DPC acquisto e distribuzione di € 2.625, doppio canale e primo ciclo di € 1.667; gli importi in sede di assestamento erano stati rivisti nell'assegnazione complessiva, rideterminata in € 153.790;
- il costo del personale diminuisce rispetto all'assegnazione per lo slittamento dell'attuazione del piano assunzioni e per la messa a regime dell'opzione irap commerciale per le attività della veterinaria;
- sono diminuiti i costi per le misure e le sperimentazioni;
- i costi per la medicina generale erano già stati ridotti in sede di assestamento, con la rilevazione di minori costi;
- i beni e servizi diminuiscono soprattutto per i costi inizialmente previsti per la presa in carico;
- gli accantonamenti si incrementano per le voci degli accantonamenti per rinnovi contrattuali dirigenza e personale convenzionato;
- si incrementano per la rilevazione delle sopravvenienze non prevedibili in sede di preventivo, in particolare per le sopravvenienze passive per residui verso gli erogatori privati sanitari da ricalcolo di flussi di attività;
- oltre agli incrementi per prestazioni a governo regionale, viene rilevata la mobilità passiva extraregione per IBDM;
- viene rilevata la mobilità passiva per consumi internazionali, che si somma alla produzione per stranieri degli erogatori del territorio già prevista nelle contabilizzazioni dei consumi.



Codice Azienda:
327 ATS VAL PADANA



6.3 La relazione sui costi per livelli essenziali di assistenza e relazione sugli scostamenti

La rilevazione dei costi in contabilità analitica ha rispettato le indicazioni delle linee guida regionali sul Controllo di Gestione alla luce della LR 23/2015, nonché le indicazioni specifiche per la compilazione del Modello LA ministeriale.

Confronto con il Modello LA precedente

MODELLO LA 2018

I macrolivelli di assistenza del modello LA 2018 si attestano sulle seguenti %:

1 - Assistenza sanitaria collettiva in ambiente di vita e di lavoro	4,4 %
2 - Assistenza distrettuale	59,3 %
3 - Assistenza ospedaliera	36,3 %

MODELLO LA 2017

I macrolivelli di assistenza del modello LA 2017 si attestavano sulle seguenti %:

1 - Assistenza sanitaria collettiva in ambiente di vita e di lavoro	6,1%
2 - Assistenza distrettuale	59,3%
3 - Assistenza ospedaliera	34,6%

Rispetto al Modello LA 2017 si registra un decremento del primo macro livello di assistenza. Tale diminuzione è dovuta principalmente al decremento delle prestazioni di prevenzione spontanea, che nell'attuale modello confluiscono nell'assistenza distrettuale (specialistica ambulatoriale) e non più nei livelli della prevenzione (altre attività di prevenzione rivolte alla persona).

Rispetto al precedente modello inoltre, a seguito delle indicazioni regionali per la compilazione del Modello LA 2018:

- i nuovi costi collegati all'attività di presa in carico del paziente cronico sono stati imputati nel livello "Altre attività di prevenzione rivolte alla persona";
- i costi relativi all'attività diagnostica erogata in PS a pazienti non ricoverati sono stati rendicontati nel livello relativo all'attività di PS per esterni (30100a) e non più sul livello specifico della diagnostica per esterni.

Per quanto riguarda il livello dei ricoveri, si registra un incremento di circa il 6,5% dovuto alla movimentazione nel Bilancio Consuntivo del conto B.2.A.7.5) - Acquisti servizi sanitari per assistenza ospedaliera da privato per cittadini



Codice Azienda:
327 ATS VAL PADANA

Sistema Socio Sanitario
 Regione
Lombardia
ATS Val Padana

non residenti - Extraregione (mobilità attiva in compensazione) per € 24.243/1.000.

Si registra inoltre un incremento dell'assistenza ospedaliera, mentre il livello dell'assistenza distrettuale resta invariato.

RL S.C.R.I.B.A.



Codice Azienda:
327 ATS VAL PADANA

Sistema Socio Sanitario
 Regione
Lombardia
ATS Val Padana

7. Confronto Decreto Consuntivo 2018 e Consuntivo 2018 per codice SK

Nella tabella seguente sono posti a confronto, secondo la struttura dello schema SK, i dati dei assegnazione di cui a Decreto 6245/2019 e le voci del bilancio di cui alla presente rilevazione:

Cod.	Voce	ASSEGNAZIONE. DECRETO 6245/2019	Bilancio d'esercizio 2018	differenza
	RICAVI			
ASLR01	Quota Capitaria	1.019.390	1.019.390	0
ASSIR01	Ricavi ASSI		0	0
ASLR02	Funzioni non tariffate	4.734	4.734	0
ASLR03	F.do maggiori consumi DRG		0	0
ASLR04	F.do maggiori consumi AMBU		0	0
ASLR05	Utilizzi contributi esercizi precedenti	2.525	2.525	0
ASLR06	Altri contributi e fondi da Regione (al netto rettifiche)	206.456	206.456	0
ASLR07	Altri contributi (al netto rettifiche)	79	79	0
ASLR08	Entrate proprie	9.059	9.059	0
ASLR09	Libera professione (art. 55 CCNL)	220	220	0
ASLR10	Prestazioni S.S.R.		0	0
ASLR11	Proventi finanziari e straordinari	2.769	2.769	0
ASLR13	Ricavi da prestazioni sanitarie	290	290	0
R_MOB_A_PR	Mobilità attiva privati	33.339	33.339	0
R_MOB_I	Mobilità internazionale		0	0
	Totale Ricavi (al netto capitalizzati)	1.278.861	1.278.861	0
	COSTI			
ASLC01	Drg	428.890	428.890	0
ASLC02	Ambulatoriale	183.940	183.940	0
ASLC03	Neuropsichiatria	6.983	6.983	0
ASLC04	Screening	2.109	2.109	0
ASLC05	Farmaceutica+Doppio canale	154.305	154.305	0
ASLC06	Protesica e dietetica in convenzione	300	300	0
ASLC07	File F	92.068	92.068	0
ASLC08	Psichiatria	24.762	24.762	0
ASLC09	Personale	41.917	41.917	0
ASLC10	IRAP personale dipendente	1.933	1.933	0
ASLC11	Libera professione (art. 55 CCNL) + IRAP	192	192	0
ASSIC01	Prestazioni socio-sanitarie	185.317	185.317	0
ASLC12	Ammortamenti (al netto dei capitalizzati)	444	444	0
ASLC13	Medicina Generale e Pediatri	69.365	69.365	0
ASLC14	Beni e Servizi (netti)	9.169	9.169	0
ASLC15	Altri costi	2.585	2.585	0
ASLC16	Accantonamenti dell'esercizio	5.953	5.953	0



Codice Azienda:
327 ATS VAL PADANA

Sistema Socio Sanitario
 Regione
Lombardia
ATS Val Padana

Cod.	Voce	ASSEGNAZIONE. DECRETO 6245/2019	Bilancio d'esercizio 2018	differenza
ASLC17	Integrativa e protesica non erogata in farmacia (compresi acq. di beni)	12.317	12.317	0
ASLC18	Oneri finanziari e straordinari	1.338	1.338	0
ASLC19	Prestazioni sanitarie	18.064	18.064	0
C_MOB_A_PR	Mobilità attiva privati	33.339	33.339	0
C_MOB_I	Mobilità internazionale	3.571	3.571	0
	Totale Costi (al netto capitalizzati)	1.278.861	1.278.861	0
ASLR12	Contributo da destinare al finanziamento del PSSR, progetti obiettivo, miglioramento qualità offerta e realizzazione piani di sviluppo regionali (FSR indistinto)			
	Risultato economico	0	0	0

Dalla tabella emerge il pieno rispetto delle assegnazioni, con la precisazione che gli importi riportati nella colonna "Assegnazione Decreto" non coincidono con i totali per voci delle voci della sezione C del decreto stesso per la corretta imputazione delle quote di mobilità passiva internazionale e mobilità attiva da privato da contabilizzare a costo nelle voci dedicate. Nella assegnazione delle prestazioni sanitarie da privato viene sommato alla voce della Sezione D di € 17.841 l'importo di € 223 per altre prestazioni sanitarie – mobilità passiva extraregione da pubblico sezione C.



Codice Azienda:
327 ATS VAL PADANA

8. Sintesi dei principali scostamenti rispetto al IV CET 2018 per codice SK

Nella tabella seguente sono posti a confronto, secondo la struttura dello schema SK, i dati del IV CET 2018 (approvato con Decreto ATS n. 589 del 19/12/2018) e le voci del bilancio di cui alla presente rilevazione, con commento delle voci più rilevanti:

Cod.	Voce	Prechiusura 4 CET	Bilancio d'esercizio 2018	differenza	Note
	RICAVI				
ASLR01	Quota Capitaria	1.018.908	1.019.390	482	a
ASSIR01	Ricavi ASSI	0	0	0	
ASLR02	Funzioni non tariffate	5.176	4.734	-442	b
ASLR03	F.do maggiori consumi DRG	0	0	0	
ASLR04	F.do maggiori consumi AMBU	0	0	0	
ASLR05	Utilizzi contribuiti esercizi precedenti	2.858	2.525	-333	c
ASLR06	Altri contribuiti e fondi da Regione (al netto rettifiche)	206.380	206.456	76	d
ASLR07	Altri contribuiti (al netto rettifiche)	78	79	1	
ASLR08	Entrate proprie	8.990	9.059	69	e
ASLR09	Libera professione (art. 55 CCNL)	209	220	11	
ASLR10	Prestazioni S.S.R.	0	0	0	
ASLR11	Proventi finanziari e straordinari	1.517	2.769	1.252	f
ASLR13	Ricavi da prestazioni sanitarie	270	290	20	
R_MOB_A_PR	Mobilità attiva privati	32.543	33.339	796	g
R_MOB_I	Mobilità internazionale	0	0	0	
	Totale Ricavi (al netto capitalizzati)	1.276.929	1.278.861	1.932	
	COSTI				
ASLC01	Drg	431.694	428.890	-2.804	g
ASLC02	Ambulatoriale	184.617	183.940	-677	g
ASLC03	Neuropsichiatria	6.737	6.983	246	g
ASLC04	Screening	2.040	2.109	69	g
ASLC05	Farmaceutica+Doppio canale	153.790	154.305	515	h
ASLC06	Protesica e dietetica in convenzione	237	300	63	
ASLC07	File F	91.143	92.068	925	g
ASLC08	Psichiatria	24.506	24.762	256	g
ASLC09	Personale	42.395	41.917	-478	i
ASLC10	IRAP personale dipendente	2.100	1.933	-167	i
ASLC11	Libera professione (art. 55 CCNL) + IRAP	194	192	-2	
ASSIC01	Prestazioni socio-sanitarie	184.759	185.317	558	j
ASLC12	Ammortamenti (al netto dei capitalizzati)	451	444	-7	
ASLC13	Medicina Generale e Pediatri	69.583	69.365	-218	k
ASLC14	Beni e Servizi (netti)	13.833	9.169	-4.664	l
ASLC15	Altri costi	2.574	2.585	11	
ASLC16	Accantonamenti dell'esercizio	3.364	5.953	2.589	m
ASLC17	Integrativa e protesica non erogata in farmacia (compresi acq. di beni)	12.381	12.317	-64	



Codice Azienda:
327 ATS VAL PADANA

Sistema Socio Sanitario
 Regione
Lombardia
ATS Val Padana

Cod.	Voce	Prechiusura 4 CET	Bilancio d'esercizio 2018	differenza	Note
ASLC18	Oneri finanziari e straordinari	291	1.338	1.047	n
ASLC19	Prestazioni sanitarie	17.391	18.064	673	g
C_MOB_A_PR	Mobilità attiva privati	32.543	33.339	796	g
C_MOB_I	Mobilità internazionale	306	3.571	3.265	o
	Totale Costi (al netto capitalizzati)	1.276.929	1.278.861	1.932	
ASLR12	Contributo da destinare al finanziamento del PSSR, progetti obiettivo, miglioramento qualità offerta e realizzazione piani di sviluppo regionali (FSR indistinto)				
	Risultato economico	0	0	0	

Commenti alle variazioni:

- a) la quota capitaria si incrementa in quadratura con le variazioni dei costi di sistema definiti da Regione;
- b) il fondo funzioni è stato allineato ai valori della DGR 1537 del 15 aprile 2019;
- c) gli utilizzi diminuiscono per le effettive imputazioni delle prestazioni della gestione socio-sanitaria in carico al finanziamento di parte corrente piuttosto che ai residui;
- d) aggiornamento dei contributi da regione, con la riduzione del contributo per la presa in carico e l'assegnazione dei contributi per gli accantonamenti dei rinnovi contrattuali;
- e) incremento in base ai dati di preconsuntivo;
- f) si incrementano soprattutto per la rilevazione delle sopravvenienze attive verso regione legati ai residui passivi erogatori;
- g) aggiornamento delle prestazioni sanitarie da sistema in base ai flussi effettivi validati, con particolare impatto della riduzione dei costi DRG;
- h) aumentano in particolare i costi per DPC acquisto e distribuzione di € 412;
- i) il costo del personale diminuisce in base all'effettiva attuazione del piano assunzioni e per la messa a regime dell'opzione irap commerciale per le attività della veterinaria;
- j) l'incremento deriva dalla rilevazione dei costi per prestazioni da UDO tradizionali con utilizzo della rimodulazione budget da risparmi sulle misure;
- k) i costi per la medicina generale erano già stati ridotti in sede di assestamento, con la rilevazione di minori costi;
- l) i beni e servizi diminuiscono soprattutto per i costi della presa in carico, interamente confermati a CET in base all'assegnazione iniziale;
- m) gli accantonamenti si incrementano per le voci degli accantonamenti per rinnovi contrattuali dirigenza e personale convenzionato;
- n) si incrementano per la rilevazione delle sopravvenienze passive per residui verso gli erogatori privati sanitari da ricalcolo di flussi di attività;
- o) viene rilevata la mobilità passiva per consumi internazionali, che si somma alla produzione per stranieri degli erogatori del territorio già prevista nelle contabilizzazioni dei consumi.



Codice Azienda:
327 ATS VAL PADANA

Sistema Socio Sanitario
 Regione
Lombardia
ATS Val Padana

9. Fatturazione elettronica e PCC

Il caricamento dei dati di pagamento e di aggiornamento dello stato delle fatture avviene con un flusso dedicato estratto dal gestionale di contabilità riferito alle singole mensilità di data fattura, estratto mediamente nei 30 giorni successivi al periodo.

Con riferimento al 2016 sono stati effettuati integralmente i caricamenti dei flussi mensili e l'aggiornamento dei medesimi per variazioni successive al periodo e per la chiusura della quota di split che residuava aperta. L'esercizio 2016 pertanto è interamente caricato in termini di comunicazione dei dati di pagamento.

Sul portale, con riferimento al 2016, sono presenti in data 31.12.2018 ancora n.16 fatture nello stato "ricevuto" che sono da verificare analiticamente (es. doppi caricamenti) e n.96 nello stato "in lavorazione", che possono essere rappresentate da fatture contestate o parzialmente pagate.

Per quanto riguarda l'esercizio 2017, alla data del 31.12.2018 sono stati caricati i flussi a tutto dicembre 2017, anche con il caricamento delle note cartacee, con l'aggiornamento completo dei dati di pagamento.

Sul portale, con riferimento al 2017, sono presenti in data 15.10.2018 ancora n.4 fatture nello stato "ricevuto" e n.141 nello stato "in lavorazione", quota ordinaria di documenti 2017 con contabilizzazione e pagamenti in corso.

I documenti 2018 sono stati aggiornati, alla data del 31.12.2018, con i dati dei pagamenti/aggiornamenti dello stato rilevati in contabilità a tutto settembre 2018.

A partire da ottobre con delle l'avvio procedure del SIOPE+ resta in carico all'Agenzia il solo caricamento delle "fatture cartacee".



Codice Azienda:
327 ATS VAL PADANA

Sistema Socio Sanitario
 Regione
Lombardia
ATS Val Padana

10. Tempi di pagamento e ITP

La gestione della tesoreria nell'esercizio 2018 non ha registrato alcuna criticità nei tempi di pagamento, proseguendo nelle dinamiche positive del 2017, durante il quale l'indicatore di tempestività è rimasto ampiamente negativo (con il pieno rispetto dei tempi di pagamento) ed è stato pari a:

	indicatore di tempestività
I trimestre 2017	- 6,60
II trimestre 2017	- 6,93
III trimestre 2017	- 6,04
IV trimestre 2017	- 6,81
anno 2017	- 6,59

Per il 2018 l'indicatore è stato:

	indicatore di tempestività
I trimestre 2018	- 10,34
II trimestre 2018	- 8,77
III trimestre 2018	- 13,42
IV trimestre 2018	- 12,81
anno 2018	- 11,48

I tempi di pagamento sono stati pertanto rispettati, con il superamento delle difficoltà iniziali legate all'introduzione del SIOPE+.



Codice Azienda:
327 ATS VAL PADANA

Sistema Socio Sanitario
 Regione
Lombardia
ATS Val Padana

11. Fatti di rilievo avvenuti dopo la chiusura dell'esercizio

Nulla da segnalare.

La riadozione del presente atto in recepimento agli esiti della prima istruttoria regionale di cui a nota prot. A1.2019.0246549 del 24.05.2019 trasmessa con prot. A1.2019.0246563 non vede alcuna variazione dei dati economici; è stato riclassificato il credito per comandi verso Regione (interamente svalutato) ed il saldo della mobilità internazione è stato ricondotto ai crediti per Quota Capitaria. Inoltre in nota integrativa descrittiva è stato dato riscontro alle squadrature intercompany.

Il contenuto della presente Relazione, pertanto, è stato interamente confermato.

Mantova, 30 maggio 2019

Il Direttore Generale
Dott. Salvatore Mannino
F.to Il Direttore Generale ai sensi D.Lgs. 39/93



Agenzia di Tutela della Salute

della Val Padana

Codice azienda

327

Regione Lombardia

BILANCIO D'ESERCIZIO 2018 V2

Nota Integrativa Descrittiva

SANITARIA E SOCIO SANITARIA



Sommario

1. Criteri generali di formazione del bilancio d'esercizio	4
2. Criteri di valutazione adottati per la redazione del bilancio d'esercizio	5
3. Dati relativi al personale	7
STATO PATRIMONIALE	8
4. Immobilizzazioni immateriali e materiali	10
4.1 Immobilizzazioni Immateriali	10
4.2 Immobilizzazioni Materiali	13
4.3 Ulteriori trasferimenti/rettifiche ai sensi della L.R 23/2015	18
5. Immobilizzazioni Finanziarie	21
6. Rimanenze	23
6.1 Ulteriori trasferimenti/rettifiche ai sensi della L.R 23/2015	24
7. Crediti	25
7.1 Ulteriori trasferimenti/rettifiche ai sensi della L.R 23/2015	32
8. Attività finanziarie che non costituiscono immobilizzazioni	32
9. Disponibilità liquide	33
10. Ratei e risconti attivi	34
11. Patrimonio netto	36
11.1 Ulteriori trasferimenti/rettifiche ai sensi della L.R 23/2015	39
12. Fondi per rischi e oneri	40
13. Trattamento di fine rapporto	44
14. Debiti	46
14.1 Ulteriori trasferimenti/rettifiche ai sensi della L.R 23/2015	50
15. Ratei e risconti passivi	51
16. Conti d'ordine	52
17. Superamento prescrizioni Bilancio di esercizio 2017	52
CONTO ECONOMICO	53
18. Contributi in conto esercizio	53
17.1 Contributi in conto esercizio	53
17.2 Rettifica contributi c/esercizio per destinazione ad investimenti	54
17.3 Utilizzo fondi per quote inutilizzate contributi vincolati di esercizi precedenti.....	55



19. Proventi e ricavi diversi.....	56
18.1 Proventi e ricavi diversi	56
18.2 Concorsi, recuperi, rimborsi per attività tipiche	57
18.3 Ticket.....	57
18.4 Costi capitalizzati	58
18.5 Altri ricavi e proventi	58
20. Acquisti di beni	59
21. Acquisti di servizi	61
20.1 Acquisti di servizi sanitari e non sanitari.....	61
20.2 Acquisti di manutenzione ordinaria	64
20.3 Godimento di beni di terzi	65
22. Costi del personale	67
23. Oneri diversi di gestione.....	69
24. Ammortamenti e svalutazioni	70
25. Variazione delle rimanenze.....	71
26. Accantonamenti	72
27. Proventi e oneri finanziari.....	72
26.1 Proventi finanziari	72
26.2 Oneri finanziari	73
28. Rettifiche di valore di attività finanziarie	73
29. Proventi e oneri straordinari	74
28.1 Proventi straordinari	74
28.2 Oneri straordinari	75
30. Imposte e tasse.....	76
31. Informazioni relative al Conto Economico dell'attività libero professionale.....	77
32. Informazioni relative alle partite infragruppo.....	77
33. Verifica di cassa al 31 12 2018.....	78
34. Dati SIOPE al 31 12 2018.....	82
35. Riscontro alle osservazioni al IV CET 2018	87
36. ESITI PRIMA ISTRUTTORIA.....	91



1. Criteri generali di formazione del bilancio d'esercizio

Il Bilancio di esercizio è costituito dallo Stato Patrimoniale, dal Conto Economico, dal Rendiconto Finanziario e dalla presente Nota Integrativa, ed è corredato dalla Relazione sulla Gestione.

La nota integrativa, secondo il principio contabile OIC 12, fornisce:

- un commento esplicativo dei dati presentati nello stato patrimoniale e nel conto economico, che per loro natura sono sintetici e quantitativi;
- un'evidenza delle informazioni di carattere qualitativo che per loro natura non possono essere fornite dagli schemi di stato patrimoniale e conto economico. La nota integrativa contiene informazioni ulteriori rispetto a quelle fornite dagli schemi di bilancio.

Il contenuto della nota integrativa è definito da:

- alcuni articoli del codice civile, quali: art. 2423 "Redazione del bilancio" e art. 2427 "Contenuto della nota integrativa";
- Principi Contabili Nazionali (OIC);
- dal D.lgs. 118/2011 e s.m.i., nonché dai successivi decreti ministeriali di attuazione.

La presente nota integrativa, in particolare, contiene tutte le informazioni richieste dal D.lgs. 118/2011 e s.m.i., nonché dai successivi decreti ministeriali di attuazione. Fornisce inoltre tutte le informazioni supplementari, anche se non specificamente richieste da disposizioni di legge, ritenute necessarie a dare una rappresentazione veritiera e corretta dei fatti aziendali e in ottemperanza al postulato della chiarezza del bilancio.

Va precisato che le informazioni della nota integrativa sono presentate secondo lo stesso ordine in cui sono esposte le relative voci negli schemi di stato patrimoniale e conto economico.

I valori dello Stato Patrimoniale, del Conto Economico, del Rendiconto Finanziario e delle tabelle di Nota Integrativa sono divisi per migliaia di euro (/000).

Eventuali deroghe all'applicazione di disposizioni di legge:

GEN01	Non si sono verificati casi eccezionali che, ai sensi dell'articolo 2423, comma 4, codice civile, impongono di derogare alle disposizioni di legge.
--------------	---

Eventuali deroghe al principio di continuità di applicazione dei criteri di valutazione:

GEN02	I criteri utilizzati nella formazione del bilancio non si discostano dai medesimi utilizzati per la formazione del bilancio del precedente esercizio, in particolare nelle valutazioni e nella continuità dei medesimi principi.
--------------	--

Eventuali casi di non comparabilità delle voci rispetto all'esercizio precedente:

GEN03	Tutte le voci relative allo stato patrimoniale, al conto economico e al rendiconto finanziario dell'esercizio precedente sono comparabili con quelle del presente esercizio e non si è reso necessario alcun adattamento.
--------------	---

Altre informazioni di carattere generale, relative alla conversione dei valori

GEN04	Nel corso dell'esercizio non sono state effettuate conversioni di voci di bilancio espresse all'origine in moneta diversa dall'Euro.
--------------	--



2. Criteri di valutazione adottati per la redazione del bilancio d'esercizio

Il bilancio di esercizio è lo strumento di informazione patrimoniale, finanziaria ed economica dell'azienda sanitaria. Perché possa svolgere tale funzione, il bilancio è stato redatto con chiarezza, così da rappresentare in modo veritiero e corretto la situazione patrimoniale e finanziaria dell'azienda e il risultato economico dell'esercizio.

Le caratteristiche sopra menzionate sono state assicurate, laddove necessario, dall'inserimento di informazioni complementari. Se vi è stata deroga alle disposizioni di legge, essa è stata motivata e ne sono stati esplicitati gli effetti sulla situazione patrimoniale, finanziaria ed economica dell'azienda nella presente nota integrativa.

La valutazione delle voci di bilancio è stata fatta ispirandosi ai principi di prudenza e competenza, tenendo conto della funzione economica dell'elemento attivo e passivo considerato e nella prospettiva della continuazione dell'attività.

L'applicazione del principio di prudenza ha comportato la valutazione individuale degli elementi componenti le singole poste o voci delle attività o passività, per evitare compensi tra perdite che dovevano essere riconosciute e utili da non riconoscere in quanto non realizzati.

In ottemperanza al principio di competenza, l'effetto delle operazioni e degli altri eventi è stato rilevato contabilmente e attribuito all'esercizio al quale tali operazioni ed eventi si riferiscono, e non a quello in cui si concretizzano i relativi movimenti di numerario (incassi e pagamenti).

I criteri di valutazione adottati sono sintetizzati nella tabella che segue.

Posta di Bilancio	Criterio di valutazione
Immobilizzazioni immateriali	<p>Sono iscritte al costo di acquisto o di produzione, inclusi i costi accessori e l'IVA in quanto non detraibile. Sono espresse in bilancio al netto degli ammortamenti effettuati nel corso degli esercizi.</p> <p>Le aliquote di ammortamento sono quelle fissate dal D.lgs. 118/2011 e s.m.i., nonché dai successivi decreti ministeriali di attuazione e dalle indicazioni specifiche regionali in applicazione della normativa vigente e delle eventuali circolari ministeriali.</p> <p><i>Nei casi in cui ci si è avvalsi della facoltà di adottare aliquote superiori o di applicare indicazioni specifiche regionali, i criteri sono indicati in modo specifico dall'azienda nella sezione apposita della specifica tipologia di immobilizzazioni.</i></p> <p>L'iscrizione tra le immobilizzazioni dei costi di impianto e di ampliamento, di ricerca e sviluppo avviene con il consenso del collegio sindacale.</p>
Immobilizzazioni materiali	<p>Sono iscritte al costo di acquisto o di produzione, inclusi i costi accessori e l'IVA in quanto non detraibile. Sono espresse in bilancio al netto dei relativi fondi di ammortamento.</p> <p>Le aliquote di ammortamento sono quelle fissate dal D.lgs. 118/2011 e s.m.i., nonché dai successivi decreti ministeriali di attuazione e dalle indicazioni specifiche regionali in applicazione della normativa vigente e delle eventuali circolari ministeriali.</p> <p><i>Nei casi in cui ci si è avvalsi della facoltà di adottare aliquote superiori o di applicare indicazioni specifiche regionali, i criteri sono indicati in modo specifico dall'azienda nella sezione apposita della specifica tipologia di immobilizzazioni.</i></p> <p>I fabbricati di primo conferimento sono stati iscritti sulla base dei seguenti criteri di valutazione</p> <p><i>Come da Decreto 70580 del 22.12.1997 e Decreto 9042 del 18.04.2011 e successiva costituzione della ATS.</i></p> <p>I fabbricati ricevuti a titolo gratuito, dalla regione o da altri soggetti pubblici e privati, successivamente alla costituzione dell'azienda, sono stati iscritti sulla base dei seguenti criteri di valutazione</p> <p><i>Caso non presente</i></p> <p>I costi di manutenzione e riparazione che non rivestono carattere incrementativo del valore e/o della funzionalità dei beni sono addebitati al conto economico dell'esercizio in cui sono sostenuti. Le spese di manutenzione e riparazione aventi natura incrementativa sono imputate all'attivo patrimoniale e, successivamente, ammortizzate. Le immobilizzazioni che, alla fine dell'esercizio, presentano un valore durevolmente inferiore rispetto al residuo costo da ammortizzare vengono iscritte a tale minor valore. Questo non viene mantenuto se negli esercizi successivi vengono meno le ragioni della svalutazione effettuata.</p> <p>Le immobilizzazioni materiali detenute in base a contratti di leasing finanziario vengono contabilizzate secondo quanto previsto dalla vigente normativa italiana, la quale prevede l'addebito a conto economico per competenza dei canoni, l'indicazione dell'impegno per canoni a scadere nei conti d'ordine e l'inserimento del cespite tra le immobilizzazioni solo all'atto del riscatto.</p>



Posta di Bilancio	Criterio di valutazione
Titoli	Sono iscritti al minor valore tra il prezzo d'acquisto e quanto è possibile realizzare sulla base dell'andamento del mercato.
Partecipazioni	Sono iscritte al costo di acquisto o di sottoscrizione, eventualmente rettificato per riflettere perdite permanenti di valore. Tale minor valore non verrà mantenuto negli esercizi successivi qualora vengano meno le ragioni della svalutazione effettuata.
Rimanenze	Sono iscritte al minore tra costo di acquisto o di produzione e valore desumibile dall'andamento del mercato. Per i beni fungibili il costo è calcolato con il metodo della media ponderata.
Crediti	Sono esposti al presumibile valore di realizzo. L'adeguamento del valore nominale dei crediti al valore presunto di realizzo è ottenuto mediante apposito fondo al fine di tener conto dei rischi di inesigibilità.
Disponibilità Liquide	Sono iscritte in bilancio al loro valore nominale.
Patrimonio Netto	I contributi per ripiano perdite sono rilevati con le modalità previste dal D.lgs. 118/2011 e s.m.i., nonché dai successivi decreti ministeriali di attuazione. I contributi in conto capitale sono rilevati con le modalità previste dal D.lgs. 118/2011 e s.m.i., nonché dai successivi decreti ministeriali di attuazione. Per i beni di primo conferimento, la sterilizzazione degli ammortamenti avviene mediante storno a conto economico di quote della voce di Patrimonio Netto "Finanziamenti per beni di prima dotazione".
Fondi per Rischi e oneri	I fondi per quote inutilizzate di contributi sono costituiti da accantonamenti determinati con le modalità previste dall'art. 29 comma 1, lett. e) del D.lgs. 118/2011 e s.m.i., nonché dai successivi decreti ministeriali di attuazione I fondi per rischi e oneri sono costituiti da accantonamenti effettuati allo scopo di coprire perdite o debiti di natura determinata e di esistenza certa o probabile, che alla data di chiusura dell'esercizio sono però indeterminati nell'ammontare e/o nella data di sopravvenienza, secondo quanto previsto dall'art. 29, comma 1, lett. g) del D.lgs. 118/2011 e s.m.i., nonché dai successivi decreti ministeriali di attuazione.
Premio operosità Medici SUMAI	È determinato secondo le norme e disposizioni contenute nella Convenzione Unica Nazionale che regolano la determinazione del premio di operosità dei medici SUMAI.
TFR	Rappresenta l'effettivo debito maturato, in conformità alla legge e ai contratti vigenti, verso le seguenti figure professionali: <i>Sumaisti: Biologo</i> Il fondo corrisponde al totale delle singole indennità maturate alla data di chiusura del bilancio, al netto degli acconti erogati, ed è pari a quanto si sarebbe dovuto corrispondere nell'ipotesi di cessazione del rapporto di lavoro in tale data.
Debiti	Sono rilevati al loro valore nominale.
Ricavi e costi	Sono rilevati secondo i principi della prudenza e della competenza economica, anche mediante l'iscrizione dei relativi ratei e risconti.
Imposte sul Reddito	Sono determinate secondo le norme e le aliquote vigenti
Conti d'ordine	Impegni e garanzie sono indicati nei conti d'ordine al loro valore contrattuale residuo. I beni di terzi sono indicati nei conti d'ordine in base al loro valore di mercato al momento dell'ingresso in azienda.



3. Dati relativi al personale

I dati del personale sono desunti dalle schede del Conto Annuale allegate al Bilancio d'Esercizio di cui sono parte integrante. In sintesi la situazione del Personale è la seguente:

[Inserire e completare le informazioni sul personale]:

PERSONALE DIPENDENTE

Il personale dell'azienda al 31.12.2017 era pari a 674 unità, di cui personale part-time 78 unità; al 31.12.2018 il numero delle unità è passato a 671, di cui personale part-time 79 unità.

PERSONALE IN COMANDO AD ALTRI ENTI

Il personale in comando ad altri enti al 31.12.2017 era pari a 4 unità, mentre al 31.12.2018 il numero delle unità è passato a 4.

PERSONALE IN COMANDO DA ALTRI ENTI

Il personale in comando ad altri enti al 31.12.2017 era pari a 2 unità, mentre al 31.12.2018 il numero delle unità è passato a 3.

PERSONALE CON ALTRO CONTRATTO: FORMAZIONE LAVORO

Le unità uomini-anno al 31.12.2017 era pari a 0 unità, mentre al 31.12.2018 il numero delle unità è passato a 0.

PERSONALE CON ALTRO CONTRATTO: SOMMINISTRAZIONE

Le unità uomini-anno al 31.12.2017 era pari a 0 unità, mentre al 31.12.2018 il numero delle unità è passato a 0.

PERSONALE CON ALTRO CONTRATTO: LSU

Le unità uomini-anno al 31.12.2017 era pari a 0 unità, mentre al 31.12.2018 il numero delle unità è passato a 0.

PERSONALE IN CONVENZIONE

Le unità di MMG al 31.12.2017 era pari a 495 unità, mentre al 31.12.2018 il numero delle unità è passato a 516.

Le unità di PLS al 31.12.2017 era pari a 79 unità, mentre al 31.12.2018 il numero delle unità è passato a 81.

Le unità di Continuità Assistenziale al 31.12.2017 era pari a 146 unità, mentre al 31.12.2018 il numero delle unità è passato a 151.

Le unità di Altri in convenzione al 31.12.2017 era pari a 0 unità, mentre al 31.12.2018 il numero delle unità è passato a 0.

Per quanto riguarda i dati del personale suddivisi per ruolo (sanitario, professionale, tecnico e amministrativo), categorie (dirigenza e comparto) e profili si rinvia alle apposite tabelle relative al Conto Annuale allegato al Bilancio d'Esercizio.



STATO PATRIMONIALE

Come indicato nelle Linee Guida procedurali, tenuto conto della complessità di gestione e dell'unicità dell'Azienda, è stato previsto un unico Stato Patrimoniale per le partite relative sia alla gestione SANITARIA che SOCIO SANITARIA (ex ASSI).

Particolare attenzione dovrà essere comunque posta alla corretta allocazione dei contributi regionali e dei relativi crediti e debiti verso la Regione per le singole attività sopra citate e dei Fondi per contributi inutilizzati es. precedenti.

DISMISSIONI

Con decreto n. 221 del 15/05/2019 sono state definite le dismissioni di beni mobili per un totale di 721 ce-spiti, di valore d'acquisto originale pari ad euro 976.779,71 e fondo ammortamento euro 975.608,34 (totale gestione sanitari e sociale).

In dettaglio per tipologia di conto:

	numero beni dismessi	Decremento Valore di Acquisizione	Decremento Fondo Ammortamento
Non sterilizzati	524	512.199,72	511.337,73
Licenze d'uso (software e altre)	6	14.020,82	14.020,82
Impianti telefonici	1	90,24	90,24
Attrezzature sanitarie e scientifiche	190	312.715,72	312.287,02
Protesica	1	631,99	631,99
Mobili e arredi d'ufficio	21	2.725,29	2.725,29
Mobili e arredi diversi	14	7.701,55	7.268,26
Attrezzature tecnico economali	32	33.787,19	33.787,19
Computer e periferiche	218	125.763,04	125.763,04
Macchine d'ufficio elettriche ed elettroniche	4	1.347,00	1.347,00
Altri beni materiali gestione caratteristica	37	13.416,88	13.416,88
Sterilizzati	197	464.579,99	464.270,61
Licenze d'uso (software e altre)	1	441,64	324,32
Attrezzature sanitarie e scientifiche	19	12.974,90	12.974,90
Mobili e arredi d'ufficio	66	2.042,35	2.042,35
Scaffalature	1	2.918,40	2.918,40
Mobili e arredi diversi	10	2.995,20	2.995,20
Automezzi	54	410.794,52	410.794,52
Attrezzature tecnico economali	6	3.272,90	3.272,90
Computer e periferiche	34	28.248,55	28.056,49
Macchine d'ufficio elettriche ed elettroniche	2	127,96	127,96
Altri beni materiali gestione caratteristica	4	763,57	763,57
Totale complessivo	721	976.779,71	975.608,34



Con Decreto n. 240 del 24/05/2019 di rettifica del Decreto n. 221 del 15/05/2018 sono stati confermati i valori complessivi dei beni cancellati dal libro cespiti, in piena quadratura con i valori di cui al presente atto, con specifica indicazione delle tipologie di radiazione così rappresentate:

	Decremento Valore di Acquisizione	Decremento Fondo Ammortamento
beni mobili dismessi perché obsoleti, non riparabili né riutilizzabili	226.892,70	226.583,32
beni mobili registrati (automezzi) dismessi per rottamazione, già individuati con specifici provvedimenti e cancellati al PRA	410.794,52	410.794,52
beni sanitari trasferiti di fatto all'ASST di Cremona, non inseriti nei decreti di trasferimento di cui alla L.R. 23/2015	1.619,20	1.619,20
beni sanitari trasferiti di fatto all'ASST Mantova, non inseriti nei decreti di trasferimento di cui alla L.R. 23/2015	337.473,29	336.611,30
TOTALE	976.779,71	975.608,34



4. Immobilizzazioni immateriali e materiali

Per tutte le voci che rappresentano immobilizzazioni si attesta la coerenza tra i valori di bilancio ed il libro ce-spiti.

4.1 Immobilizzazioni Immateriali

A.1.1 Costi di impianto e ampliamento

I dati relativi al costo storico, al valore netto iniziale e alle movimentazioni che concorrono alla determinazione del valore netto finale dell'esercizio sono riportate nelle tabelle di Nota Integrativa Tabellare e nelle Schede di dettaglio, laddove previste dal D.lgs. 118/2011 e s.m.i.. Le tabelle sono presenti in allegato agli schemi di Stato Patrimoniale e Conto Economico e costituiscono parte integrante del Bilancio d'Esercizio.

In particolare, per questa categoria, se movimentata, l'iscrizione tra le immobilizzazioni è avvenuta con il consenso del Collegio Sindacale i cui estremi del verbale e le ragioni di iscrizione sono rilevate nella tabella del foglio "Dettaglio_SP_San" allegata al Bilancio d'Esercizio. Nel caso di assenza di un verbale specifico del collegio sindacale, si è indicato il verbale di approvazione del bilancio d'esercizio cui il fondo si riferisce.

PRINCIPALI INFORMAZIONI delle movimentazioni dell'esercizio

Per la suddetta area di bilancio non sono si sono verificati fatti di rilievo e/o non sono rilevati valori di bilancio.

FATTI DI RILIEVO delle movimentazioni dell'esercizio

Per la suddetta area di bilancio non sono si sono verificati fatti di rilievo e/o non sono rilevati valori di bilancio.

A.1.2 Costi di ricerca e sviluppo

I dati relativi al costo storico, al valore netto iniziale e alle movimentazioni che concorrono alla determinazione del valore netto finale dell'esercizio sono riportate nelle tabelle di Nota Integrativa Tabellare e nelle Schede di dettaglio, laddove previste dal D.lgs. 118/2011 e s.m.i.. Le tabelle sono presenti in allegato agli schemi di Stato Patrimoniale e Conto Economico e costituiscono parte integrante del Bilancio d'Esercizio.

In particolare, per questa categoria, se movimentata, l'iscrizione tra le immobilizzazioni è avvenuta con il consenso del Collegio Sindacale i cui estremi del verbale e le ragioni di iscrizione sono rilevate nella tabella del foglio "Dettaglio_SP_San" allegata al Bilancio d'Esercizio. Nel caso di assenza di un verbale specifico del collegio sindacale, si è indicato il verbale di approvazione del bilancio d'esercizio cui il fondo si riferisce.

PRINCIPALI INFORMAZIONI delle movimentazioni dell'esercizio

Per la suddetta area di bilancio non sono si sono verificati fatti di rilievo e/o non sono rilevati valori di bilancio.

FATTI DI RILIEVO delle movimentazioni dell'esercizio

Per la suddetta area di bilancio non sono si sono verificati fatti di rilievo e/o non sono rilevati valori di bilancio.



A.1.3 Diritti di brevetto e diritti di utilizzazione delle opere dell'ingegno

I dati relativi al costo storico, al valore netto iniziale e alle movimentazioni che concorrono alla determinazione del valore netto finale dell'esercizio sono riportate nelle tabelle di Nota Integrativa Tabellare e nelle Schede di dettaglio, laddove previste dal D.lgs. 118/2011 e s.m.i.. Le tabelle sono presenti in allegato agli schemi di Stato Patrimoniale e Conto Economico e costituiscono parte integrante del Bilancio d'Esercizio.

Per questa categoria di immobilizzazioni immateriali sono previste le seguenti tipologie:

- A.1.3.a) Diritti di brevetto e diritti di utilizzazione delle opere dell'ingegno - Attività di ricerca
- A.1.3.c) Diritti di brevetto e diritti di utilizzazione delle opere dell'ingegno – Altri

PRINCIPALI INFORMAZIONI delle movimentazioni dell'esercizio

Per la suddetta area di bilancio non sono stati verificati fatti di rilievo e/o non sono rilevati valori di bilancio.

FATTI DI RILIEVO delle movimentazioni dell'esercizio

Per la suddetta area di bilancio non sono stati verificati fatti di rilievo e/o non sono rilevati valori di bilancio.

A.1.4 Immobilizzazioni immateriali in corso e acconti

I dati relativi al costo storico, al valore netto iniziale e alle movimentazioni che concorrono alla determinazione del valore netto finale dell'esercizio sono riportate nelle tabelle di Nota Integrativa Tabellare e nelle Schede di dettaglio, laddove previste dal D.lgs. 118/2011 e s.m.i.. Le tabelle sono presenti in allegato agli schemi di Stato Patrimoniale e Conto Economico e costituiscono parte integrante del Bilancio d'Esercizio.

PRINCIPALI INFORMAZIONI delle movimentazioni dell'esercizio

Per la suddetta area di bilancio non sono stati verificati fatti di rilievo e/o non sono rilevati valori di bilancio.

FATTI DI RILIEVO delle movimentazioni dell'esercizio

Per la suddetta area di bilancio non sono stati verificati fatti di rilievo e/o non sono rilevati valori di bilancio.

A.1.5 Altre immobilizzazioni immateriali

I dati relativi al costo storico, al valore netto iniziale e alle movimentazioni che concorrono alla determinazione del valore netto finale dell'esercizio sono riportate nelle tabelle di Nota Integrativa Tabellare e nelle Schede di dettaglio, laddove previste dal D.lgs. 118/2011 e s.m.i.. Le tabelle sono presenti in allegato agli schemi di Stato Patrimoniale e Conto Economico e costituiscono parte integrante del Bilancio d'Esercizio.

Per questa categoria di immobilizzazioni immateriali sono previste le seguenti tipologie:

- A.1.5.a) Concessioni, licenze, marchi e diritti simili
- A.1.5.c) Migliorie su beni di terzi
- A.1.5.e) Pubblicità (da ammortizzare)
- A.1.5.g) Altre immobilizzazioni immateriali

In particolare, per la categoria **A.1.5.e) Pubblicità (da ammortizzare)**, se movimentata, l'iscrizione tra le immobilizzazioni è avvenuta con il consenso del Collegio Sindacale i cui estremi del verbale e le ragioni di iscrizione sono rilevate nella tabella del foglio "Dettaglio_SP_San" allegata al Bilancio d'Esercizio. Nel caso di assenza di



un verbale specifico del collegio sindacale, si è indicato il verbale di approvazione del bilancio d'esercizio cui il fondo si riferisce.

PRINCIPALI INFORMAZIONI delle movimentazioni dell'esercizio

Concessioni, licenze, marchi e diritti simili

Trattasi di licenze software quali Windows server, Oracle database e software di gestione.
 Variano nell'anno per le dimissioni sopra commentate.
 Inoltre sono ammortizzate per la quota annuale.

Migliorie su beni di terzi

Sono rappresentate dai lavori effettuati su beni di terzi.
 Nell'anno variano nella composizione tra sterilizzati e non sterilizzati per un girofondo di riclassifica per mero arrotondamento dei valori netti (+2 / -2).
 Sono altresì iscritti gli importi degli ammortamenti dell'anno.

Pubblicità (da ammortizzare)

Nessuna variazione rispetto all'esercizio precedente.

Altre immobilizzazioni immateriali

Si incrementano di € 61 per lavori straordinari di potatura, che rappresentano investimenti immateriali non determinando l'incremento di alcun cespite specifico. L'investimento è stato effettuato sui fondi residui della DGR n. X/1521 del 20 marzo 14.

FATTI DI RILIEVO delle movimentazioni dell'esercizio

Nessun fatto di rilievo oltre alle variazioni sopra descritte.

ALTRE INFORMAZIONI RELATIVE ALLE IMMOBILIZZAZIONI IMMATERIALI

IMM01 – Aliquote di ammortamento immobilizzazioni immateriali.

Inserire nella cella in giallo solo in caso le aliquote utilizzate in azienda sono diverse da quelle previste dalla normativa vigente e motivare le ragioni nella tabella precedente:

Immobilizzazioni Immateriali	Allegato 3 - D.lgs. 118/2011	Aliquota utilizzata dall'azienda
COSTI DI IMPIANTO E AMPLIAMENTO	20,0%	
COSTI DI RICERCA E SVILUPPO	20,0%	
DIRITTI DI BREVETTO E UTILIZZAZIONE OPERE INGEGNO	durata legale del diritto o, in assenza, 20,0%	
DIRITTI DI CONCESSIONE, LICENZE MARCHI E DIRITTI SIMILI	durata legale del diritto o, in assenza, 20,0%	
MIGLIORIE SU BENI DI TERZI	aliquota % maggiore tra bene e durata resi- dua contratto	
IMMOBILIZZAZIONI IMMATERIALI IN CORSO E ACCONTI	--	
ALTRE IMMOBILIZZAZIONI IMMATERIALI	20,0%	



Inserire SI o NO nella cella in giallo denominata <<Caso presente in azienda?>>:

Cod.	Informazione	Caso presente in azienda?	Se Sì, illustrare
IMM01	Per le immobilizzazioni immateriali, ci si è avvalsi della facoltà di adottare aliquote di ammortamento superiori a quelle indicate nel D.lgs. 118/2011 e s.m.i., nonché dai successivi decreti ministeriali di attuazione?	NO	Se Sì, illustrare

4.2 Immobilizzazioni Materiali

A.II.1 Terreni

I dati relativi al costo storico, al valore netto iniziale e alle movimentazioni che concorrono alla determinazione del valore netto finale dell'esercizio sono riportate nelle tabelle di Nota Integrativa Tabellare e nelle Schede di dettaglio, laddove previste dal D.lgs. 118/2011 e s.m.i.. Le tabelle sono presenti in allegato agli schemi di Stato Patrimoniale e Conto Economico e costituiscono parte integrante del Bilancio d'Esercizio.

Per questa categoria di immobilizzazioni materiali sono previste le seguenti tipologie:

- A.II.1.a) Terreni disponibili
- A.II.1.b) Terreni indisponibili

PRINCIPALI INFORMAZIONI delle movimentazioni dell'esercizio

Terreni disponibili

Nessuna variazione rispetto all'esercizio precedente.

Terreni indisponibili

Nessuna variazione rispetto all'esercizio precedente

FATTI DI RILIEVO delle movimentazioni dell'esercizio

Per la suddetta area di bilancio non si sono verificati fatti di rilievo.

Acquisizione terreni

Nessuna acquisizione rispetto all'esercizio precedente.

Alienazioni e/o dismissioni

Nessuna alienazione e/o dismissione rispetto all'esercizio precedente. E' stata avviata una procedura di alienazione che si concluderà nel 2019.



A.II.2 Fabbricati

I dati relativi al costo storico, al valore netto iniziale e alle movimentazioni che concorrono alla determinazione del valore netto finale dell'esercizio sono riportate nelle tabelle di Nota Integrativa Tabellare e nelle Schede di dettaglio, laddove previste dal D.lgs. 118/2011 e s.m.i.. Le tabelle sono presenti in allegato agli schemi di Stato Patrimoniale e Conto Economico e costituiscono parte integrante del Bilancio d'Esercizio.

Per questa categoria di immobilizzazioni materiali sono previste le seguenti tipologie:

- A.II.2.a) Fabbricati non strumentali (disponibili)
- A.II.2.b) Fabbricati (indisponibili)

PRINCIPALI INFORMAZIONI delle movimentazioni dell'esercizio

Fabbricati non strumentali (disponibili)

Nessuna variazione rispetto all'esercizio precedente

Fabbricati (indisponibili)

Nessuna variazione rispetto all'esercizio precedente

Sono iscritti gli ammortamenti dell'anno.

FATTI DI RILIEVO delle movimentazioni dell'esercizio

Acquisizione fabbricati

Nessuna acquisizione rispetto all'esercizio precedente.

Alienazioni e/o dismissioni

Nessuna alienazione e/o dismissione rispetto all'esercizio precedente.

A.II.3 Impianti e macchinari

I dati relativi al costo storico, al valore netto iniziale e alle movimentazioni che concorrono alla determinazione del valore netto finale dell'esercizio sono riportate nelle tabelle di Nota Integrativa Tabellare e nelle Schede di dettaglio, laddove previste dal D.lgs. 118/2011 e s.m.i.. Le tabelle sono presenti in allegato agli schemi di Stato Patrimoniale e Conto Economico e costituiscono parte integrante del Bilancio d'Esercizio.

PRINCIPALI INFORMAZIONI delle movimentazioni dell'esercizio

Variano nell'anno per le dismissioni sopra descritte.

Inoltre sono ammortizzati per la quota annuale.

FATTI DI RILIEVO delle movimentazioni dell'esercizio

Nessun fatto di rilievo oltre alle variazioni sopra descritte.



A.II.4 Attrezzature sanitarie e scientifiche

I dati relativi al costo storico, al valore netto iniziale e alle movimentazioni che concorrono alla determinazione del valore netto finale dell'esercizio sono riportate nelle tabelle di Nota Integrativa Tabellare e nelle Schede di dettaglio, laddove previste dal D.lgs. 118/2011 e s.m.i.. Le tabelle sono presenti in allegato agli schemi di Stato Patrimoniale e Conto Economico e costituiscono parte integrante del Bilancio d'Esercizio.

PRINCIPALI INFORMAZIONI delle movimentazioni dell'esercizio

Variano nell'anno per le dismissioni sopra commentate e per l'acquisizione di nuove attrezzature per € 29, finanziate con fondi aziendali e autorizzate nella spesa con il piano investimento anno 2018.
 Inoltre sono ammortizzate per la quota annuale.

FATTI DI RILIEVO delle movimentazioni dell'esercizio

Alienazioni e/o dismissioni

Dismissioni come sopra esposto.

Altro

Nulla

A.II.5 Mobili ed arredi

I dati relativi al costo storico, al valore netto iniziale e alle movimentazioni che concorrono alla determinazione del valore netto finale dell'esercizio sono riportate nelle tabelle di Nota Integrativa Tabellare e nelle Schede di dettaglio, laddove previste dal D.lgs. 118/2011 e s.m.i.. Le tabelle sono presenti in allegato agli schemi di Stato Patrimoniale e Conto Economico e costituiscono parte integrante del Bilancio d'Esercizio.

PRINCIPALI INFORMAZIONI delle movimentazioni dell'esercizio

Variano nell'anno per le dismissioni sopra commentate e per l'acquisizione di nuovi mobili per € 52, finanziate con fondi aziendali e autorizzate nella spesa con il piano investimento anno 2018.
 Inoltre sono ammortizzate per la quota annuale.

FATTI DI RILIEVO delle movimentazioni dell'esercizio

Alienazioni e/o dismissioni

Dismissioni come sopra esposto.

Altro

Nulla



A.II.6 Automezzi

I dati relativi al costo storico, al valore netto iniziale e alle movimentazioni che concorrono alla determinazione del valore netto finale dell'esercizio sono riportate nelle tabelle di Nota Integrativa Tabellare e nelle Schede di dettaglio, laddove previste dal D.lgs. 118/2011 e s.m.i.. Le tabelle sono presenti in allegato agli schemi di Stato Patrimoniale e Conto Economico e costituiscono parte integrante del Bilancio d'Esercizio.

PRINCIPALI INFORMAZIONI delle movimentazioni dell'esercizio

Automezzi

Variano nell'anno sia per le dismissioni, a seguito della relativa rottamazione.
 Inoltre sono ammortizzati per la quota annuale.

FATTI DI RILIEVO delle movimentazioni dell'esercizio

Alienazioni e/o dismissioni

Dismissioni come sopra esposto.

Altro

Nulla

A.II.7 Oggetti d'arte

I dati relativi al costo storico, al valore netto iniziale e alle movimentazioni che concorrono alla determinazione del valore netto finale dell'esercizio sono riportate nelle tabelle di Nota Integrativa Tabellare e nelle Schede di dettaglio, laddove previste dal D.lgs. 118/2011 e s.m.i.. Le tabelle sono presenti in allegato agli schemi di Stato Patrimoniale e Conto Economico e costituiscono parte integrante del Bilancio d'Esercizio.

Come richiesto dal Tavolo Adempimenti MEF, si chiede di precisare la tipologia ed ubicazione, nonché gli oneri sostenuti per la conservazione/mantenimento di tali beni

PRINCIPALI INFORMAZIONI delle movimentazioni dell'esercizio

Per la suddetta area di bilancio non si sono verificati fatti di rilievo e/o non sono rilevati valori di bilancio.

FATTI DI RILIEVO delle movimentazioni dell'esercizio

Per la suddetta area di bilancio non si sono verificati fatti di rilievo e/o non sono rilevati valori di bilancio.

A.II.8 Altre immobilizzazioni materiali

I dati relativi al costo storico, al valore netto iniziale e alle movimentazioni che concorrono alla determinazione del valore netto finale dell'esercizio sono riportate nelle tabelle di Nota Integrativa Tabellare e nelle Schede di dettaglio, laddove previste dal D.lgs. 118/2011 e s.m.i.. Le tabelle sono presenti in allegato agli schemi di Stato Patrimoniale e Conto Economico e costituiscono parte integrante del Bilancio d'Esercizio.



In particolare, per la categoria **Altri Beni (sterilizzati e non)**, se movimentata, l'iscrizione tra le immobilizzazioni è avvenuta indicando la tipologia dei singoli beni in modo dettagliato tabella del foglio "Dettaglio_SP_San" allegata al Bilancio d'Esercizio.

PRINCIPALI INFORMAZIONI delle movimentazioni dell'esercizio

Variano nell'anno per le dismissioni di beni interamente ammortizzati (€ 204)
 Aumentano inoltre di € 65 le attrezzature informatiche e di € 10 le altre attrezzature economiche finanziate con fondi aziendali e autorizzate nella spesa con il piano investimento anno 2018.
 E' inoltre iscritta la quota di ammortamento annuale.

FATTI DI RILIEVO delle movimentazioni dell'esercizio

Alienazioni e/o dismissioni

Dismissioni come sopra esposto.

Altro

Nulla

A.II.9 Immobilizzazioni materiali in corso ed acconti

I dati relativi al costo storico, al valore netto iniziale e alle movimentazioni che concorrono alla determinazione del valore netto finale dell'esercizio sono riportate nelle tabelle di Nota Integrativa Tabellare e nelle Schede di dettaglio, laddove previste dal D.lgs. 118/2011 e s.m.i.. Le tabelle sono presenti in allegato agli schemi di Stato Patrimoniale e Conto Economico e costituiscono parte integrante del Bilancio d'Esercizio.

In particolare, per questa categoria, se movimentata, nella tabella del foglio "Dettaglio_SP_San", allegata al Bilancio d'Esercizio, è riportato l'elenco dei lavori relativi alle Immobilizzazioni materiali in corso di esecuzione indicando la **tipologia di finanziamento** e le movimentazioni dell'esercizio.

PRINCIPALI INFORMAZIONI delle movimentazioni dell'esercizio

Nell'esercizio si incrementano per € 405, per i SAL della palazzina 8 pagati nell'esercizio, finanziati con DGR X/1017/2013.

FATTI DI RILIEVO delle movimentazioni dell'esercizio

Nessun fatto di rilievo

Fondo Svalutazione immobilizzazioni

I dati relativi al valore iniziale, ai giroconti, all'utilizzo fondo (storno fondo svalutazioni) e alle svalutazioni dell'esercizio che concorrono alla determinazione del valore netto finale dell'esercizio, sono riportate nelle tabelle di Nota Integrativa Tabellare e nelle Schede di dettaglio, laddove previste dal D.lgs. 118/2011 e s.m.i.. Le tabelle sono presenti in allegato agli schemi di Stato Patrimoniale e Conto Economico e costituiscono parte integrante del Bilancio d'Esercizio.

PRINCIPALI INFORMAZIONI delle movimentazioni dell'esercizio

Per la suddetta area di bilancio non si sono verificati fatti di rilievo e/o non sono rilevati valori di bilancio.



FATTI DI RILIEVO delle movimentazioni dell'esercizio

Per la suddetta area di bilancio non si sono verificati fatti di rilievo e/o non sono rilevati valori di bilancio.

4.3 Ulteriori trasferimenti/rettifiche ai sensi della L.R 23/2015

Per la suddetta area di bilancio non si sono verificati fatti di rilievo e/o non sono rilevati valori di bilancio.

ALTRE INFORMAZIONI RELATIVE ALLE IMMOBILIZZAZIONI MATERIALI

IMM02 – Aliquote di ammortamento immobilizzazioni materiali.

Inserire nella cella in giallo solo in caso le aliquote utilizzate in azienda sono diverse da quelle previste dalla normativa vigente e motivare le ragioni nella tabella precedente nello spazio previsto:

Immobilizzazioni Materiali	Allegato 3 D.lgs. 118/2011	Aliquota utilizzata dall'azienda
TERRENI	---	
EDIFICI	3,0%	6,5%
IMPIANTI INSERITI STABILMENTE NEL FABBRICATO	6,5%	
EDIFICI ADIBITI AD USO CIVILE NON ISTITUZIONALE	3,0%	da applicare solo per i cespiti acquisiti dal 2012
COSTRUZIONI LEGGERE (tettoie, baracche, ecc.)	10,0%	
MOBILI ED ARREDAMENTO	12,5%	
ATTREZZATURE SANITARIE E SCIENTIFICHE	20,0%	
IMPIANTI E MACCHINARI ADIBITI ALL'ATTIVITÀ ISTITUZIONALE	12,5%	
IMPIANTI E MACCHINARI ADIBITI ALL'ATTIVITÀ NON ISTITUZIONALE	12,5%	
IMPIANTI E MACCHINARI - AUDIOVISIVI	20,0%	
AUTOMEZZI (ambulanze, autovetture, motoveicoli e simili, autoveicoli pesanti in genere, carrelli elevatori, mezzi di trasporto interno, ecc.)	25,0%	
MOBILI E MACCHINE ORDINARIE D'UFFICIO	20,0%	
MACCHINE D'UFFICIO ELETTROMECCANICHE ED ELETTRONICHE COMPRESI I COMPUTERS E I SISTEMI TELEFONICI ELETTRONICI	20,0%	
ATTREZZATURA GENERICA (stoviglie, posate, ecc.)		25,0% se utilizzate tali aliquote dovranno essere applicate fino ad esaurimento del valore residuo
IMPIANTI DESTINATI AL TRATTAMENTO E DEPURAMENTO DELLE ACQUE, FUMI NOCIVI, ECC MEDIANTE IMPIEGO DI REAGENTI CHIMICI		15,0% se utilizzate tali aliquote dovranno essere applicate fino ad esaurimento del valore residuo
BIANCHERIA		40,0% se utilizzate tali aliquote dovranno essere applicate fino ad esaurimento del valore residuo

Inserire SI o NO nella cella in giallo denominata <<Caso presente in azienda?>>:

Cod.	Informazione	Caso presente in azienda?	Se SI, illustrare.
IMM02	Per le immobilizzazioni materiali, ci si è avvalsi della facoltà di adottare aliquote di ammortamento superiori a quelle indicate nel D.lgs. 118/2011 e s.m.i., nonché dai successivi decreti ministeriali di attuazione?	NO	Se SI, illustrare



IMM03 – Eventuale ammortamento dimezzato per i cespiti acquistati nell'anno.

Inserire SI o NO nella cella in giallo denominata <<Caso presente in azienda?>>:

Cod.	Informazione	Caso presente in azienda?	Se Sì, illustrare.
IMM03	Per i cespiti acquistati nell'anno, l'aliquota di ammortamento è stata analiticamente commisurata al periodo intercorso tra (i) il momento in cui il bene è divenuto disponibile e pronto per l'uso e (ii) il 31/12?	NO	Se Sì, illustrare
	Per i cespiti acquistati nell'anno, ci si è avvalsi della facoltà di dimezzare forfettariamente l'aliquota normale di ammortamento?	NO	Se Sì, illustrare
	Per i cespiti acquistati nell'anno, ci si è avvalsi della facoltà di dimezzare forfettariamente l'aliquota normale di ammortamento, ma soltanto per alcune categorie di beni?	NO	Se Sì, illustrare

IMM04 – Eventuale ammortamento integrale.

Inserire SI o NO nella cella in giallo denominata <<Caso presente in azienda?>>:

Cod.	Informazione	Caso presente in azienda?	Se Sì, illustrare.
IMM04	Per i cespiti di valore inferiore a € 516.46, ci si è avvalsi della facoltà di ammortizzare integralmente il bene nell'esercizio in cui il bene è divenuto disponibile e pronto per l'uso?	NO	Se Sì, illustrare
	Altro	NO	Se Sì, illustrare

IMM05 – Svalutazioni.

Inserire SI o NO nella cella in giallo denominata <<Caso presente in azienda?>>:

Cod.	Informazione	Caso presente in azienda?	Se Sì, illustrare.
IMM05	Nel corso dell'esercizio sono state effettuate svalutazioni di immobilizzazioni materiali e/o immateriali?	NO	Se Sì, specificare importo, motivazioni, criteri di determinazione, impatto sul risultato economico



IMM06 – Rivalutazioni.

Inserire SI o NO nella cella in giallo denominata <<Caso presente in azienda?>>:

Cod.	Informazione	Caso presente in azienda?	Se Sì, illustrare.
IMM06	Nel corso dell'esercizio sono state effettuate rivalutazioni di immobilizzazioni materiali e/o immateriali?	NO	Se Sì, specificare legge speciale che le ha determinate, importo al lordo e al netto degli ammortamenti, criteri di determinazione, impatto sul patrimonio netto

IMM07 – Incrementi delle immobilizzazioni per lavori interni.

Inserire SI o NO nella cella in giallo denominata <<Caso presente in azienda?>>:

Cod.	Informazione	Caso presente in azienda?	Se Sì, illustrare.
IMM07	Nel corso dell'esercizio si sono effettuate capitalizzazioni di costi (la voce CE "Incrementi delle immobilizzazioni per lavori interni" è > 0)?	NO	Se Sì, specificare importo e criteri di determinazione

IMM08 – Oneri finanziari capitalizzati.

Inserire SI o NO nella cella in giallo denominata <<Caso presente in azienda?>>:

Cod.	Informazione	Caso presente in azienda?	Se Sì, illustrare.
IMM08	Nel corso dell'esercizio si sono capitalizzati oneri finanziari?	NO	Se Sì, specificare importo e criteri di determinazione

Altre informazioni relative alle immobilizzazioni materiali e immateriali

Inserire SI o NO nella cella in giallo denominata <<Caso presente in azienda?>>:

Cod.	Informazione	Caso presente in azienda?	Se Sì, illustrare.
IMM09	Gravami. Sulle immobilizzazioni dell'azienda vi sono gravami quali ipoteche, privilegi, pegni, pignoramenti ecc.?	NO	Se Sì, illustrare



IMM10	Immobilizzazioni in contenzioso iscritte in bilancio. Sulle immobilizzazioni iscritte in bilancio sono in corso contenziosi con altre aziende sanitarie, con altri enti pubblici o con soggetti privati?	NO	Se Sì, illustrare
IMM11	Immobilizzazioni in contenzioso non iscritte in bilancio. Esistono immobilizzazioni non iscritte nello stato patrimoniale perché non riconosciute come proprietà dell'azienda in seguito a contenziosi in corso con altre aziende sanitarie, con altri enti pubblici o con soggetti privati?	NO	Se Sì, illustrare
IMM12	Eventuali impegni significativi assunti con fornitori per l'acquisizione di immobilizzazioni materiali. Esistono impegni già assunti, ma non ancora tradottisi in debiti?	NO	Se Sì, illustrare l'ammontare per singolo impegno
IMM13	Immobilizzazioni destinate alla vendita. Esistono immobilizzazioni destinate alla vendita con apposito atto deliberativo aziendale?	Sì	Se Sì, illustrare Con Decreto 597 del 21/12/2018 è stata aggiudicata l'asta a pubblico incanto per la vendita di un terreno adibito a parcheggio. L'atto non è stato tuttavia stipulato entro l'esercizio.
IMM14	Altro. Esistono altre informazioni che si ritiene necessario fornire per soddisfare la regola generale secondo cui "Se le informazioni richieste da specifiche disposizioni di legge non sono sufficienti a dare una rappresentazione veritiera e corretta, si devono fornire le informazioni complementari necessarie allo scopo" (art 2423 cc)?	NO	Se Sì, illustrare

5. Immobilizzazioni Finanziarie

A.III.1 Crediti Finanziari

I dati relativi al valore iniziale, alle movimentazioni dell'esercizio quali incrementi, decrementi per incassi e giroconti che concorrono alla determinazione del valore finale dell'esercizio, nonché il relativo fondo svalutazione e i relativi utilizzi e accantonamenti ed, infine, l'anzianità e la scadenza dei crediti, sono riportate nelle tabelle di Nota Integrativa Tabellare e nelle Schede di dettaglio, laddove previste dal D.lgs. 118/2011 e s.m.i.. Le tabelle sono presenti in allegato agli schemi di Stato Patrimoniale e Conto Economico e costituiscono parte integrante del Bilancio d'Esercizio.

PRINCIPALI INFORMAZIONI delle movimentazioni dell'esercizio

Per la suddetta area di bilancio non si sono verificati fatti di rilievo e/o non sono rilevati valori di bilancio.

FATTI DI RILIEVO delle movimentazioni dell'esercizio

Per la suddetta area di bilancio non si sono verificati fatti di rilievo e/o non sono rilevati valori di bilancio.



A.III.2 Titoli

I dati relativi al costo storico, al valore iniziale, alle movimentazioni dell'esercizio che concorrono alla determinazione del valore netto finale dell'esercizio, sono riportate nelle tabelle di Nota Integrativa Tabellare e nelle Schede di dettaglio, laddove previste dal D.lgs. 118/2011 e s.m.i.. Le tabelle sono presenti in allegato agli schemi di Stato Patrimoniale e Conto Economico e costituiscono parte integrante del Bilancio d'Esercizio.

Per questa categoria di immobilizzazioni finanziarie sono previste le seguenti tipologie:

- A.III.2.a) Partecipazioni
- A.III.2.b) Altri Titoli

In particolare, per la categoria **A.III.2.a) Partecipazioni**, se movimentata, l'iscrizione tra le immobilizzazioni finanziarie è corredata da tutte le informazioni di dettaglio relative alla natura, alla tipologia, alla forma giuridica, ai criteri di valutazione e a tutte le altre informazioni richieste dalla normativa vigente; le informazioni di dettaglio sono rilevate nella tabella <<ELENCO PARTECIPAZIONI ISCRITTE NELLE IMMOBILIZZAZIONI FINANZIARIE>> del foglio "Dettaglio_SP_San" allegata al Bilancio d'Esercizio.

PRINCIPALI INFORMAZIONI delle movimentazioni dell'esercizio

Per la suddetta area di bilancio non si sono verificati fatti di rilievo e/o non sono rilevati valori di bilancio.

FATTI DI RILIEVO delle movimentazioni dell'esercizio

Per la suddetta area di bilancio non si sono verificati fatti di rilievo e/o non sono rilevati valori di bilancio.

ALTRE INFORMAZIONI RELATIVE ALLE IMMOBILIZZAZIONI FINANZIARIE

Inserire SI o NO nella cella in giallo denominata <<Caso presente in azienda?>>:

Cod.	Informazione	Caso presente in azienda?	Se Sì, illustrare
IF01	Svalutazione delle immobilizzazioni finanziarie. Nel corso dell'esercizio sono state effettuate svalutazioni delle immobilizzazioni finanziarie?	NO	Se Sì, specificare partecipazioni, altri titoli, crediti svalutati, importo della svalutazione, motivazioni, criteri di determinazione
IF02	Gravami. Su crediti immobilizzati, partecipazioni e altri titoli dell'azienda vi sono gravami quali pegni, pignoramenti ecc.?	NO	Se Sì, illustrare
IF03	Contenzioso con iscrizione in bilancio. Su crediti immobilizzati, partecipazioni e altri titoli iscritti in bilancio sono in corso contenziosi con altre aziende sanitarie, con altri enti pubblici o con soggetti privati?	NO	Se Sì, illustrare



IF04	Contenzioso senza iscrizione in bilancio. Esistono partecipazioni o altri titoli non iscritti nello stato patrimoniale perché non riconosciuti come proprietà dell'azienda in seguito a contenziosi in corso con altre aziende sanitarie, con altri enti pubblici o con soggetti privati?	NO	Se Sì, illustrare
IF05	Altro. Esistono altre informazioni che si ritiene necessario fornire per soddisfare la regola generale secondo cui "Se le informazioni richieste da specifiche disposizioni di legge non sono sufficienti a dare una rappresentazione veritiera e corretta, si devono fornire le informazioni complementari necessarie allo scopo" (art 2423 cc)?	NO	Se Sì, illustrare

6. Rimanenze

B.I. Rimanenze

I dati relativi alle rimanenze iniziali, agli acquisti e ai consumi dell'esercizio, nonché alle altre movimentazioni riguardanti l'eventuale fondo svalutazione di magazzino, i giroconti/riclassificazioni, le rimanenze presso terzi per distribuzione per nome e per conto e le rimanenze finali di reparto che concorrono alla determinazione del valore netto finale dell'esercizio, sono riportate nelle tabelle di Nota Integrativa Tabellare e nelle Schede di dettaglio, laddove previste dal D.lgs. 118/2011 e s.m.i.. Le tabelle sono presenti in allegato agli schemi di Stato Patrimoniale e Conto Economico e costituiscono parte integrante del Bilancio d'Esercizio.

Per questa categoria sono previste le seguenti tipologie:

- B.I.1 Rimanenze di materiale sanitario
- B.I.2 Rimanenze di materiale non sanitario

PRINCIPALI INFORMAZIONI delle movimentazioni dell'esercizio

Rimanenze di magazzino

Si tratta di rimanenze di prodotti chimici e materiali diagnostici.

Rimanenze di reparto

Non presenti

Rimanenze presso terzi

Con riferimento alla gestione logistica di magazzino sono presenti rimanenze Coopservice Soc Coop. p.a. con sede a Reggio Emilia, quale agente contabile esterno "a materia", incaricato dello stoccaggio gestione e consegna del materiale economico in base all'aggiudicazione avvenuta con deliberazione n. 116 del 13 aprile 2016

Si dichiara che il dato contabile coincide con il registro di magazzino così come rendicontato dalla Coopservice Soc Coop. p.a. verificato e validato dal Servizio competente; tale rendiconto è altresì ricompreso nel conto degli agenti contabili approvato con Decreto n. 222 del 15/05/2019.



FATTI DI RILIEVO delle movimentazioni dell'esercizio

Per la suddetta area di bilancio non si sono verificati fatti di rilievo.

6.1 Ulteriori trasferimenti/rettifiche ai sensi della L.R 23/2015

Per la suddetta area di bilancio non si sono verificati fatti di rilievo e/o non sono rilevati valori di bilancio.

ALTRE INFORMAZIONI RELATIVE ALLE RIMANENZE

Inserire SI o NO nella cella in giallo denominata <<Caso presente in azienda?>>:

Cod.	Informazione	Caso presente in azienda?	Se Sì, illustrare
RIM01	Svalutazioni. Nel corso dell'esercizio sono state effettuate svalutazioni di rimanenze obsolete o a lento rigiro?	NO	Se Sì, specificare importo iniziale, movimenti dell'anno, motivazioni, criteri di determinazione, impatto sul risultato economico
RIM02	Gravami. Sulle rimanenze dell'azienda vi sono gravami quali pegni, patti di riservato dominio, pignoramenti ecc.?	NO	Se Sì, illustrare
RIM03	Modifiche di classificazione. Nel corso dell'esercizio vi sono stati rilevanti cambiamenti nella classificazione delle voci?	NO	Se Sì, illustrare
RIM04	Valore a prezzi di mercato. Vi è una differenza, positiva e significativa, tra il valore delle rimanenze a prezzi di mercato e la loro valutazione a bilancio?	NO	Se Sì, illustrare
RIM05	Altro. Esistono altre informazioni che si ritiene necessario fornire per soddisfare la regola generale secondo cui "Se le informazioni richieste da specifiche disposizioni di legge non sono sufficienti a dare una rappresentazione veritiera e corretta, si devono fornire le informazioni complementari necessarie allo scopo" (art 2423 cc)?	NO	Se Sì, illustrare



7. Crediti

B.II. Crediti

I dati relativi al valore iniziale, alle movimentazioni dell'esercizio quali incrementi, decrementi per incassi e giroconti che concorrono alla determinazione del valore finale dell'esercizio, nonché il relativo fondo svalutazione e i relativi utilizzi e accantonamenti ed, infine, le fatture da emettere, l'anzianità e la scadenza dei crediti, sono riportate nelle tabelle di Nota Integrativa Tabellare e nelle Schede di dettaglio, laddove previste dal D.lgs. 118/2011 e s.m.i.. Le tabelle sono presenti in allegato agli schemi di Stato Patrimoniale e Conto Economico e costituiscono parte integrante del Bilancio d'Esercizio.

Per questa categoria sono previste le seguenti tipologie:

- B.II.1) Crediti v/Stato
- B.II.2) Crediti v/Regione
- B.II.3) Crediti v/Comuni
- B.II.4) Crediti v/Aziende sanitarie pubbliche
- B.II.5) Crediti v/Società partecipate e/o enti dipendenti dalla Regione
- B.II.6) Crediti v/Erario
- B.II.7) Crediti v/Altri

In particolare, per le categorie **B.II.1.h) Crediti v/Stato per finanziamenti per investimenti** e **B.II.2.b) Crediti v/Regione o Provincia Autonoma per versamenti a patrimonio netto**, se movimentate, l'iscrizione tra i crediti è corredata da tutte le informazioni di dettaglio relative agli atti di delibera, agli importi, alle riscossioni, alle integrazioni dei finanziamenti e alla consistenza finale; le informazioni di dettaglio sono rilevate nella tabella del foglio "Dettaglio_SP_San" allegata al Bilancio d'Esercizio.

Per la categoria **Crediti v/Aziende sanitarie pubbliche della Regione - per mobilità in compensazione e non se** movimentate, l'iscrizione tra i crediti è corredata da tutte le informazioni di dettaglio relative alla mobilità in compensazione e non in compensazione e alle altre prestazioni; le informazioni di dettaglio sono rilevate nella tabella del foglio "Cons" allegata al Bilancio d'Esercizio.

Per le informazioni di dettaglio relative ai crediti verso la Regione e ai crediti verso Aziende Sanitarie pubbliche si rinvia alle tabelle allegate agli schemi di Bilancio d'Esercizio.

PRINCIPALI INFORMAZIONI delle movimentazioni dell'esercizio

Altri crediti v/stato-Crediti v/prefetture

Sono invariati. Non è stato possibile riclassificare il valore del fondo nel 2017, ma solo il dato del credito netto.

Crediti v/Regione: per i crediti vs Regione è richiesto il dettaglio degli acconti ricevuti nell'anno 2018 per anno di competenza ed il credito di chiusura.

Gli incrementi dell'esercizio relativi alla voce B.II.2.a.3.1) Crediti da Regione per Quota capitaria Sanitaria sono pari a € 1.019.390 e sono costituiti dall'assegnazione di cui al DDG 6245/19 Finanziamento di parte corrente FSR indistinto. I decrementi dell'esercizio relativi alla voce B.II.2.a.3.1) Crediti da Regione per Quota capitaria Sanitaria sono pari a € 848.454 e sono costituiti per € 712.689 da incassi di acconti di quota capitaria e per € 135.765 da compensazioni G3S. L'importo di - € 116.220 esposto nella colonna giroconti è così dettagliato:



+ € 48.997 MOBILITA' INTRA ATTIVA
 - € 123.578 MOBILITA' INTRA PASSIVA
 + € 29.535 MOBILITA' ATTIVA EXTRA PUBBLICO
 - € 67.791 MOBILITA' PASSIVA EXTRA PUBBLICO
 - € 184 giroconto da riga B.II.2.a.3.3) Crediti da Regione per Funzioni non tariffate
 - € 3.199 SALDO MOBILITA' INTERNAZIONALE
 ed è in quadratura con la scheda GSA.

Gli incrementi dell'esercizio relativi alla voce B.II.2.a.3.2) Crediti da Regione per Quota capitaria A.S.S.I. sono pari a € 184.079 e sono costituiti dall'assegnazione di cui al DDG 6245/19 Finanziamento di parte corrente ASSI.

I decrementi dell'esercizio relativi alla voce B.II.2.a.3.2) Crediti da Regione per Quota capitaria A.S.S.I sono pari a € 197.906 e sono costituiti da incassi di quota capitaria e misure sociosanitarie.

Si precisa che l'importo di + 22.627 esposto nella colonna giroconti è costituito dal saldo della mobilità intra (pubblico e privato) da scheda GSA.

Gli incrementi dell'esercizio relativi alla voce B.II.2.a.3.3) Crediti da Regione per Funzioni non tariffate sono pari a € 4.734 e sono costituiti dall'assegnazione DDG 6245/19 Funzioni non tariffate – FSR indistinto.

I relativi decrementi pari a € 4.918 sono in quadratura con il prospetto regionale scheda GSA.

L'importo di € 184 esposto nella colonna giroconti è una riclassificazione dalla riga B.II.2.a.3.1) Crediti da Regione per Quota capitaria Sanitaria.

Gli incrementi dell'esercizio relativi alla voce B.II.2.a.3.4) Crediti da Regione per Obiettivi di PSSR sono pari a € 5.890 e sono così dettagliati:

- € 675 PROGETTI PSICHIATRIA
- € 850 PROGETTI NEUROPSICHIATRIA
- € 85 AMBULATORI AL SABATO
- € 4.280 RINNOVI CONTRATTUALI PERSONALE DIPENDENTE (ANNUALITA' 2018)

I relativi decrementi pari a € 2.068 sono in quadratura con il prospetto regionale scheda GSA.

L'importo di - € 293 esposto nella colonna giroconti è costituito da un giro per riclassificazione dalla riga B.II.2.a.9) Crediti v/Regione o Provincia Autonoma per spesa corrente – altro in quadratura con il prospetto regionale scheda GSA.

Gli incrementi dell'esercizio relativi alla voce B.II.2.a.3.5) Crediti da Regione per Contributi vincolati da FSR pari a € 114 sono costituiti dall'assegnazione di cui al DDG 13913 del 1/10/2018 per indennizzi abbattimenti veterinari.

I relativi decrementi pari a € 114 sono in quadratura con il prospetto regionale scheda GSA.

Gli incrementi dell'esercizio relativi alla voce B.II.2.a.3.6) Crediti da Regione per Contributi vincolati extra FSR sono pari a € 3.446 e sono così costituiti:

- € 507 DDG 16093 dell'8/11/2018 APPROVAZIONE DEI PIANI MIRATI DI PREVENZIONE 2018/2020 (in quadratura con il prospetto regionale scheda GSA);
- € 189 DDG 18512 dell'11/12/2018 RESTITUZIONE ERRATI VERSAMENTI EFFETTUATI AI SENSI DEL DL 194/2008 (in quadratura con il prospetto regionale scheda GSA);
- € 945 DDG 6245 del 7/07/2019 CONTRIBUTO STRANIERI STP ONERE 9 EXTRA FONDO (in quadratura con il prospetto regionale scheda GSA);
- € 568 DDG 18069 del 4/12/2018 PROGRAMMA OPERATIVO REGIONALE DI CUI ALLA DGR 585/2018 CONTRASTO AL GIOCO D'AZZARDO PATOLOGICO (non compreso nel prospetto regionale scheda GSA, ma assegnato con DDG 6245/19 come contributo anni precedenti);
- € 80 DDG 6407 dell'8/05/2018 MIGLIORAMENTO DELLE GARANZIE SANITARIE RICHIESTE DAI PAESI TERZI ALLE IMPRESE CHE ESPORTANO PRODOTTI ALIMENTARI DI ORIGINE ANIMALE (non compreso nel prospetto regionale scheda GSA, ma assegnato con DDG 6245/19 come contributo anni precedenti);
- € 1.157 INDENNIZZI L.210/92 (non compreso nel prospetto regionale scheda GSA, ma assegnato con DDG 6245/19 come contributo anni precedenti).



I decrementi dell'esercizio relativi alla voce B.II.2.a.3.6) Crediti da Regione per Contributi vincolati extra FSR comprendono € 24 di incasso del 30% del contributo di cui al DDG 6407/2018 e € 1.157 di incasso indennizzi L. 210/92, ma non comprendono l'importo di € 216 di cui al DDG 16093/2018, considerato nel prospetto regionale come incassato, che è stato invece incassato con reversele 2019 in quanto il provvisorio di entrata è del 2/01/19.

Gli incrementi dell'esercizio relativi alla riga B.II.2.a.4) Crediti v/Regione o Provincia Autonoma per mobilità attiva intraregionale sono pari a € 77.337 (mobilità intra attiva 2018 sanitaria e sociosanitaria).

I giroconti indicati alla riga B.II.2.a.4) Crediti v/Regione o Provincia Autonoma per mobilità attiva intraregionale di - € 77.337 sono dettagliati come segue:

- € 48.997 giro mobilità intra attiva 2018 SAN;
- € 28.340 giro mobilità intra attiva 2018 ASSI.

Le righe B.II.2.a.5.1) Crediti v/Regione o Provincia Autonoma per mobilità attiva extraregionale A.Ospedaliere e B.II.2.a.5.3) Crediti v/Regione o Provincia Autonoma per mobilità attiva extraregionale a Privati sono state movimentate in aumento nella colonna incrementi dell'esercizio e in diminuzione nella colonna giroconti per un totale di € 29.907 così costituito:

- € 29.535 MOBILITA' ATTIVA EXTRA DA PUBBLICO
- € 372 MOBILITA' INTERNAZIONALE ATTIVA.

La riga B.II.2.a.5.3) Crediti v/Regione o Provincia Autonoma per mobilità attiva extraregionale a Privati è stata movimentata nella colonna incrementi dell'esercizio per € 33.336 e nella colonna decrementi dell'esercizio per € 30.916 in quadratura con i dati di mobilità attiva extra privato della scheda GSA.

Gli incrementi dell'esercizio relativi alla voce B.II.2.a.9) Crediti v/Regione o Provincia Autonoma per spesa corrente - altro pari a € 18.780 sono così dettagliati:

- € 188 SISS FARMACEUTICA
- € 308 RAR PERSONALE DIPENDENTE
- € 3.062 RETI SANITARIE
- € 3.728 HOSPICE
- € 6.266 SUBACUTI
- € 123 PRESA IN CARICO
- € 589 AIDS DOMICILIARE
- € 71 ATTUAZIONE DELLA DGR 1114 DEL 19/12/2018 NELL'AMBITO DELLA PREVENZIONE E CONTRASTO AL GIOCO D'AZZARDO DDG 19456/18
- € 60 ATTIVITA' PIL 2018 DGR 7600/17
- € 297 ATTIVAZIONE DA PARTE DELLE STRUTTURE SANITARIE PUBBLICHE DOTATE DI PRONTO SOCCORSO DELLE MODALITA' ORGANIZZATIVE DI AMPLIAMENTO TEMPORANEO DEL CONTINGENTE DI POSTI LETTO PREVISTE DALLA DGR 7406/17 DDG 18244/18 e DDG 18319/18
- € 40 LABORATORI DI PREVENZIONE DGR 1103/13
- € 1.120 SOPRAVVIVENZA PASSIVA PER RESIDUI PASSIVI ACCREDITATI
- € 37 FUNZIONI PRIVATI
- € 2.884 ARRETRATI CONTRATTUALI 2010/2015 MMG PLS MCA
- € 7 ARRETRATI CONTRATTUALI 2010/2015 SUMAISTI.

I decrementi dell'esercizio di € 13.623 sono in quadratura con il prospetto regionale scheda GSA.

L'importo di + € 123 esposto nella colonna giroconti è costituito da:

+ 293 giro per riclassificazione dalla riga B.II.2.a.3.4) Crediti da Regione per Obiettivi di PSSR in quadratura con il prospetto regionale scheda GSA;

- 170 riclassificazione dei crediti vs Regione per personale comandato 2015 e precedenti alla riga Crediti vs Altri Enti Pubblici, come da indicazioni regionali prot. A1.2019.0246549 del 24/05/2019.

Gli incrementi dell'esercizio relativi alla voce B.II.2.b.1) Crediti v/Regione o Provincia Autonoma per finanziamenti per investimenti sono pari a € 350 e sono così costituiti:



- € 250 DDG 19045/2018 INTERVENTI VARI

- € 100 DDG 17098/2018 INTERVENTI VARI

I relativi decrementi sono pari a € 0 in quadratura con prospetto regionale.

Si riporta di seguito una tabella riassuntiva delle variazioni dei crediti verso Regione che evidenzia nelle colonne "chiusura annualità 2011 e ante" e "chiusura annualità 2012-2015" le operazioni di chiusura effettuate come da circolare regionale "Indicazioni per la regolarizzazione contabile delle posizioni creditorie e debitorie pregresse".

			variazioni riferite ad anni precedenti				variazioni riferite al 2018		
			valore al 31/12/2017	chiusura annualità 2011 e ante	chiusura annualità 2012-2015	riscossio- ni 2018	incrementi	girofondi	riscossioni 2018
			+	-	-	-	+	+ / -	-
1.20.20.20.010.030.10.000	B.II.2.a.3.1) Crediti da Regione per Quota capitaria Sanitaria	€.	138.919	0	-50.123	-88.796	1.019.390	-116.220	-848.454
1.20.20.20.010.030.20.000	B.II.2.a.3.2) Crediti da Regione per Quota capitaria A.S.S.I.	€.	85.696	-74.594	-2.569	-8.533	184.079	22.627	-197.906
1.20.20.20.010.030.30.000	B.II.2.a.3.3) Crediti da Regione per Funzioni non tariffate	€.	4.429	0	-4.126	-303	4.734	184	-4.918
1.20.20.20.010.030.40.000	B.II.2.a.3.4) Crediti da Regione per Obiettivi di PSSR	€.	4.401	0	-3.775	-626	5.890	-293	-2.068
1.20.20.20.010.030.50.000	B.II.2.a.3.5) Crediti da Regione per Contributi vincolati da FSR	€.	6.538	-56	-745	-5.737	114		-114
1.20.20.20.010.030.60.000	B.II.2.a.3.6) Crediti da Regione per Contributi vincolati extra FSR	€.	2.496	-1.262	-147	-1.087	3.446	-107	-1.181
1.20.20.20.010.040.00.000	B.II.2.a.4) Crediti v/Regione o Provincia Autonoma per mobilità attiva intraregionale	€.					77.337	-77.337	
1.20.20.20.010.050.10.000	B.II.2.a.5.1) Crediti v/Regione o Provincia Autonoma per mobilità attiva extraregionale A.Ospedaliere	€.	28.940		-28.940		29.907	-29.907	
1.20.20.20.010.050.30.000	B.II.2.a.5.3) Crediti v/Regione o Provincia Autonoma per mobilità attiva extraregionale a Privati	€.	20.865		-20.865		33.336		-30.916





			variazioni riferite ad anni precedenti				variazioni riferite al 2018		
			valore al 31/12/2017	chiusura annualità 2011 e ante	chiusura annualità 2012-2015	riscossio- ni 2018	incrementi	girofondi	riscossioni 2018
			+	-	-	-	+	+ / -	-
1.20.20.20.010.090.00.000	B.II.2.a.9) Crediti v/Regione o Provincia Autonoma per spesa corrente - altro	€.	27.836	-642	-24.416	-2.276	18.780	123	-13.623
1.20.20.20.020.010.00.000	B.II.2.b.1) Crediti v/Regione o Provincia Autonoma per finanziamenti per investimenti	€.	1.515				350		
1.20.20.20.020.050.00.000	B.II.2.b.5) Crediti v/Regione o Provincia Autonoma per ricostituzione risorse da investimenti es. precedenti	€.	234		-234				

Crediti v/Aziende sanitarie pubbliche

Si tratta dei crediti verso le ASST e le ATS dettagliati nel foglio "crediti_e_debiti_verso_rl_e_intercompany".

I crediti verso le ATS diminuiscono per la chiusura delle seguenti partite pregresse per € 172 (Decreto ATS n. 612 del 21.12.2018):

1.20.20.40.010.020.00.000	B.II.4.a.2) Crediti v/Aziende sanitarie pubbliche della Regione - per mobilità non in compensazione	Stralcio crediti per mobilità attiva verso ATS Brescia	41	2011 e precedenti
1.20.20.40.010.030.11.000	Crediti da Agenzie Tutela Salute della Regione	Chiusura crediti intercompany pregressi come da quadrature reciproche	12	2011 e precedenti
1.20.20.40.010.030.11.000	Crediti da Agenzie Tutela Salute della Regione	Chiusura crediti intercompany pregressi come da quadrature reciproche	119	2011 e precedenti

I crediti verso le ASST incrementano per l'importo di € 14.835 a seguito della scrittura di riclassifica finale al termine delle operazioni complessive di regolarizzazione contabile delle posizioni creditorie e debitorie pregresse effettuate come da indicazioni regionali.

Il dettaglio di tali operazioni è esposto nei "fatti di rilievo" del patrimonio netto.

Diminuiscono inoltre i crediti per afferimenti LR23 per € 11.496.

Si attesta la chiusura di questa voce in quadratura con le ASST.



I crediti verso le ASST sono rappresentati in dettaglio nel foglio di dettaglio allegato.

Crediti v/Società partecipate e/o enti dipendenti dalla Regione

Si tratta di crediti verso Arpa per prestazioni di analisi rese dal Laboratorio di Sanità Pubblica dell'ATS nel corso del 2018

Crediti v/Erario

Sono rappresentati dalle posizioni a credito di IVA, e IRAP da chiusura dell'esercizio e sono così composti:

- € 44 credito da dichiarazione IVA anno 2018
- € 20 credito IRAP commerciale anni precedenti

Crediti v/Altri

I crediti verso soggetti privati sono stati esposti per annualità.

Le fatture di ageing maggiore sono così composte (oltre alle fatture da emettere, e ad arrotondamenti per - €7):

ANNO	importo dei crediti
2002	1.935,41
2004	94.427,17
2005	144.252,45
2006	147.053,26
2007	206.238,80
2008	155.953,28
2009	103.122,45
2010	151.773,35
2011	96.854,32
2012	211.261,19
2013	406.408,78
2014	342.478,52
2015	444.766,28
2016	432.678,13
2017	424.193,85
2018	1.395.608,51
TOTALE	4.759.005,75

Nel IV trimestre 2018 è stata svolta un'intensa attività di verifica dei crediti e di emissione dei solleciti, i cui esiti saranno recepiti in un atto di prossima emanazione.

L'attività svolta è così rappresentabile:

solleciti	numero	importo
emessi 2018	3.058	1.394.785,00
di cui riscossi	310	91.695,00

80	clienti a cui sono state rein-viate copie delle fatture
----	---

di cui pec

inviato	1.205
---------	-------



non andate a buon fine	200
reinviolate	89

di cui raccomandate A/R

inviolate	1.853
non notificate	606
reinviolate	80

solleciti	numero	importo
emessi 2019	1	133.227,00
in marzo 2019	1.130	379.453,00

Nell'importo dei crediti sono inoltre presenti importi già iscritti a ruolo, per i seguenti importi:

iscritti a ruolo	ente ex ASL CR	ente ex ASL MN	ente ATS	totale
importo iscritto	195.199,35	797.215,18	91.964,00	1.084.378,53
diminuzioni	-2.752,73	-19.550,30	-4.816,00	-27.119,03
incassi	-44.414,27	-287.207,59	-8.727,00	-340.348,86
residuo 31/12/2018	148.032,35	490.457,29	78.421,00	716.910,64

Crediti vs altri Enti Pubblici

L'importo di € 95 è così dettagliato:

- € 21 crediti v/INAIL per acconti chiusi nel 2019
- € 25 analisi laboratorio metaboliti effettuate per Procura, Prefettura e Tribunali
- € 24 recupero costi personale dipendente in comando presso il Ministero e ARPACAL
- € 25 altre analisi laboratorio e verifiche impiantistica a enti pubblici

L'importo di € 170 esposto nella colonna giroconti è costituito dalla riclassifica dei crediti vs Regione per personale comandato per annualità 2015 e precedenti dalla riga B.II.2.a.9) Crediti v/Regione o Provincia Autonoma per spesa corrente –altro alla riga B.II.7.c) Crediti v/altri soggetti pubblici, come da indicazioni regionali prot. A1.2019.0246549 del 24/05/2019. Si è proceduto a riclassificare anche il fondo svalutazione crediti di € 170, specificamente assegnato per il personale comandato, dalla riga B.II.2.a.9) Crediti v/Regione o Provincia Autonoma per spesa corrente – altro alla riga B.II.7.c) Crediti v/altri soggetti pubblici.

Altri crediti diversi

L'importo di 1.742 €/000 è rappresentato in particolare da:

- € 79 Acconti DRG – saranno chiusi nel 2019;
- € 168 Acconti Ambulatoriale (30 per prestazioni STP 2015 riconosciuti in acconto a privati e 138 per acconti anno 2017 da girare a costi / saldi con la fatturazione dei residui passivi riconosciuti);
- € 1.427 Acconti Farmaceutica – saranno movimentati nel 2019 in base alla validazione annuale dei dati dei flussi di farmaceutica;
- € 10 Acconti Assi ADI Voucher – saranno chiusi nel 2019.



FATTI DI RILIEVO delle movimentazioni dell'esercizio

Come sopra esposto

ALTRE INFORMAZIONI RELATIVE AI CREDITI

Inserire SI o NO nella cella in giallo denominata <<Caso presente in azienda?>>:

Cod.	Informazione	Caso presente in azienda?	Se Sì, illustrare
CRE01	Svalutazioni. Nel corso dell'esercizio sono state effettuate svalutazioni di crediti iscritti nell'attivo circolante?	SI	Sono stati svalutati i crediti per personale comandato 2015 e precedenti di € 170 per i quali in sede di consuntivo 2018 è stato assegnato specifico fondo svalutazione crediti
CRE02	Gravami. Sui crediti dell'azienda vi sono gravami quali pignoramenti ecc.?	NO	Se Sì, illustrare
CRE03	Cartolarizzazioni. L'azienda ha in atto operazioni di cartolarizzazione dei crediti?	NO	Se Sì, illustrare
CRE04	Altro. Esistono altre informazioni che si ritiene necessario fornire per soddisfare la regola generale secondo cui "Se le informazioni richieste da specifiche disposizioni di legge non sono sufficienti a dare una rappresentazione veritiera e corretta, si devono fornire le informazioni complementari necessarie allo scopo" (art 2423 cc)?	NO	Se Sì, illustrare

7.1 Ulteriori trasferimenti/rettifiche ai sensi della L.R 23/2015

Per la suddetta area di bilancio non si sono verificati fatti di rilievo e/o non sono rilevati valori di bilancio.

8. Attività finanziarie che non costituiscono immobilizzazioni

B.III. Attività finanziarie che non costituiscono immobilizzazioni

I dati relativi al costo storico, al valore iniziale, alle movimentazioni che concorrono alla determinazione del valore finale dell'esercizio, sono riportate nelle tabelle di Nota Integrativa Tabellare e nelle Schede di dettaglio, laddove previste dal D.lgs. 118/2011 e s.m.i.. Le tabelle sono presenti in allegato agli schemi di Stato Patrimoniale e Conto Economico e costituiscono parte integrante del Bilancio d'Esercizio.

In particolare, per le categorie **Partecipazioni in imprese controllate, collegate e in altre imprese**, se movimentate, l'iscrizione tra le attività finanziarie che non costituiscono immobilizzazioni è corredata da tutte le informazioni di dettaglio relative alla natura, alla tipologia, alla forma giuridica, ai criteri di valutazione e a tutte le altre informazioni richieste dalla normativa vigente; le informazioni di dettaglio sono rilevate nella tabella



<<ELENCO PARTECIPAZIONI ISCRITTE NELLE ATTIVITA' A BREVE>> del foglio "Dettaglio_SP_San" allegata al Bilancio d'Esercizio.

PRINCIPALI INFORMAZIONI delle movimentazioni dell'esercizio

Per la suddetta area di bilancio non si sono verificati fatti di rilievo e/o non sono rilevati valori di bilancio

FATTI DI RILIEVO delle movimentazioni dell'esercizio

Per la suddetta area di bilancio non si sono verificati fatti di rilievo e/o non sono rilevati valori di bilancio

ALTRE INFORMAZIONI RELATIVE ATTIVITÀ FINANZIARIE CHE NON COSTITUISCONO IMMOBILIZZAZIONI

Inserire SI o NO nella cella in giallo denominata <<Caso presente in azienda?>>:

Cod.	Informazione	Caso presente in azienda?	Se Sì, illustrare
AF01	Gravami. Sulle attività finanziarie che non costituiscono immobilizzazioni vi sono gravami quali pegni, pignoramenti ecc.?	NO	Se Sì, illustrare
AF02	Contenzioso con iscrizione in bilancio. Sulle attività finanziarie che non costituiscono immobilizzazioni iscritte in bilancio sono in corso contenziosi con altre aziende sanitarie, con altri enti pubblici o con soggetti privati?	NO	Se Sì, illustrare
AF03	Contenzioso senza iscrizione in bilancio. Esistono attività finanziarie che non costituiscono immobilizzazioni non iscritte nello stato patrimoniale perché non riconosciute come proprietà dell'azienda in seguito a contenziosi in corso con altre aziende sanitarie, con altri enti pubblici o con soggetti privati?	NO	Se Sì, illustrare
AF04	Altro. Esistono altre informazioni che si ritiene necessario fornire per soddisfare la regola generale secondo cui "Se le informazioni richieste da specifiche disposizioni di legge non sono sufficienti a dare una rappresentazione veritiera e corretta, si devono fornire le informazioni complementari necessarie allo scopo" (art 2423 cc)?	NO	Se Sì, illustrare

9. Disponibilità liquide

B.IV. Disponibilità liquide

I dati relativi al valore iniziale, agli incrementi e decrementi dell'esercizio che concorrono alla determinazione del valore finale dell'esercizio, sono riportate nelle tabelle di Nota Integrativa Tabellare e nelle Schede di dettaglio, laddove previste dal D.lgs. 118/2011 e s.m.i.. Le tabelle sono presenti in allegato agli schemi di Stato Patrimoniale e Conto Economico e costituiscono parte integrante del Bilancio d'Esercizio.

PRINCIPALI INFORMAZIONI delle movimentazioni dell'esercizio

Cassa



Non presenti

Conto corrente postale

Si tratta del saldo dei conti correnti postali aziendali.

Tesoreria unica

Si tratta del saldo al 31/12 del conto di tesoreria della gestione sanitaria e sociosanitaria.

Il valore delle disponibilità liquide è pari a € 39.921, con un incremento di € 5.294.

La gestione di tesoreria per l'attività sanitaria e socio sanitaria vede nell'anno incassi per € 1.235.015 e pagamenti per 1.229.721. L'incidenza della variazione è di circa lo 0,43 % rispetto al totale dei movimenti.

I tempi di pagamento verso i fornitori sono stati rispettati.

FATTI DI RILIEVO delle movimentazioni dell'esercizio

Nulla da rilevare oltre alla complessa dinamica finanziaria.

Si dichiara la riconciliazione della verifica di cassa con i dati SIOPE e di remessa regionale.

ALTRE INFORMAZIONI RELATIVE ALLE DISPONIBILITÀ LIQUIDE

Inserire SI o NO nella cella in giallo denominata <<Caso presente in azienda?>>:

Cod.	Informazione	Caso presente in azienda?	Se Sì, illustrare
DL01	Fondi vincolati. Le disponibilità liquide comprendono fondi vincolati?	NO	Se Sì, specificare importo e natura del vincolo
DL02	Gravami. Sulle disponibilità liquide dell'azienda vi sono gravami quali pignoramenti ecc.?	NO	Se Sì, illustrare
DL03	Altro. Esistono altre informazioni che si ritiene necessario fornire per soddisfare la regola generale secondo cui "Se le informazioni richieste da specifiche disposizioni di legge non sono sufficienti a dare una rappresentazione veritiera e corretta, si devono fornire le informazioni complementari necessarie allo scopo" (art 2423 cc)?	NO	Se Sì, illustrare

10. Ratei e risconti attivi

C) RATEI E RISCONTI ATTIVI

I dati relativi al valore iniziale e al valore finale dell'esercizio, sono riportati nelle tabelle di Nota Integrativa Tabellare e nelle Schede di dettaglio, laddove previste dal D.lgs. 118/2011 e s.m.i.. Le tabelle sono presenti in allegato agli schemi di Stato Patrimoniale e Conto Economico e costituiscono parte integrante del Bilancio d'Esercizio.

In particolare, per le categorie **C.I Ratei attivi e C.II Risconti attivi**, se movimentate, l'iscrizione tra i ratei e risconti attivi è corredata da tutte le informazioni di dettaglio relative alla natura, alla tipologia di realizzazione



entro e oltre i 12 mesi; le informazioni di dettaglio sono rilevate nella tabella apposita del foglio “Dettaglio_SP_San” allegata al Bilancio d’Esercizio.

PRINCIPALI INFORMAZIONI delle movimentazioni dell’esercizio

Ratei attivi

Non valorizzato

Risconti attivi

Si rimanda alla specifica tabella di dettaglio

FATTI DI RILIEVO delle movimentazioni dell’esercizio

Nulla di rilevante oltre alla normale dinamica d’esercizio.

Altre informazioni relative a ratei e risconti attivi.

Inserire SI o NO nella cella in giallo denominata <<Caso presente in azienda?>>:

Cod.	Informazione	Caso presente in azienda?	Se Sì, illustrare.
RR01	Esistono altre informazioni che si ritiene necessario fornire per soddisfare la regola generale secondo cui “Se le informazioni richieste da specifiche disposizioni di legge non sono sufficienti a dare una rappresentazione veritiera e corretta, si devono fornire le informazioni complementari necessarie allo scopo” (art 2423 cc)?	NO	Se Sì, illustrare



11. Patrimonio netto

A) PATRIMONIO NETTO

I dati relativi alla consistenza iniziale, all'assegnazione e agli utilizzi per sterilizzazioni nel corso dell'esercizio, nonché i giroconti/riclassificazioni e altre variazioni che concorrono alla determinazione del valore finale dell'esercizio, sono riportate nelle tabelle di Nota Integrativa Tabellare e nelle Schede di dettaglio, laddove previste dal D.lgs. 118/2011 e s.m.i.. Le tabelle sono presenti in allegato agli schemi di Stato Patrimoniale e Conto Economico e costituiscono parte integrante del Bilancio d'Esercizio.

In particolare, per le categorie **A.II) Finanziamenti per Investimenti**, **A.IV.2) Riserve da plusvalenze da reinvestire** e **A.IV.3) Contributi da reinvestire**, se movimentate, l'iscrizione tra il Patrimonio Netto è corredata da tutte le informazioni di dettaglio relative alla natura, alla tipologia, alle movimentazioni patrimoniali e finanziarie, nonché alla consistenza iniziale e finale; le informazioni di dettaglio sono rilevate nella tabella apposita del foglio "Dettaglio_SP_San" allegata al Bilancio d'Esercizio.

PRINCIPALI INFORMAZIONI delle movimentazioni dell'esercizio

Fondo di dotazione

La variazione di - € 1.750 risulta dall'esito conclusivo delle rilevazioni contabili di cui alla circolare regionale "Indicazioni per la regolarizzazione contabile delle posizioni creditorie e debitorie pregresse". Nella sezione "fatti di rilievo" del patrimonio netto sono state adeguatamente dettagliate le operazioni complessive di chiusura effettuate per la regolarizzazione contabile delle partite pregresse.

Finanziamenti per investimenti

Diminuiscono per gli utilizzi per la sterilizzazione degli ammortamenti.

Riserve da donazioni e lasciti vincolati ad investimenti

Nessuna variazione

Altre riserve

Diminuiscono per gli utilizzi per la sterilizzazione degli ammortamenti.

Contributi per ripiano perdite

Non valorizzato

Utili (perdite) portati a nuovo

La variazione

La variazione di - 16.585 nella colonna "Assegnazioni nel corso dell'esercizio" e la variazione + 16.585 nella colonna "Altre variazioni" risultano dalle operazioni complessive di chiusura effettuate per la regolarizzazione contabile delle partite pregresse che sono state adeguatamente dettagliate nella sezione "fatti di rilievo" del patrimonio netto.

Utile (perdita) d'esercizio

Non valorizzato

FATTI DI RILIEVO delle movimentazioni dell'esercizio

Si dettagliano di seguito le operazioni di chiusura effettuate sulla base della circolare regionale "Indicazioni per la regolarizzazione contabile delle posizioni creditorie e debitorie pregresse".



Crediti vs Regione 2011 e precedenti	76.554,00
Debiti vs Regione 2011 e precedenti	- 91.365,00
	- 14.811,00

scrittura contabile:

dare	avere	
D.III.5.b) Altri debiti vs Regione per restituzione annualità 2011 e precedenti	B.II.2.a.3.2) Crediti da Regione per Quota capitaria A.S.S.I.	74.594,00
	B.II.2.a.3.5) Crediti da Regione per Contributi vincolati da FSR	56,00
	B.II.2.a.3.6) Crediti da Regione per Contributi vincolati extra FSR	1.262,00
	B.II.2.a.9) Crediti v/Regione o Provincia Autonoma per spesa corrente - altro	642,00
	A.VI) UTILI (PERDITE) PORTATI A NUOVO	14.811,00
91.365,00		91.365,00

Crediti vs Regione 2012 - 2015	135.940,00
Debiti vs Regione 2012-2015	- 97.221,00
	38.719,00

scrittura contabile:

dare	avere	
A.VI) UTILI (PERDITE) PORTATI A NUOVO	B.II.2.a.3.1) Crediti da Regione per Quota capitaria Sanitaria	50.123,00
	B.II.2.a.3.2) Crediti da Regione per Quota capitaria A.S.S.I.	2.569,00
	B.II.2.a.3.3) Crediti da Regione per Funzioni non tariffate	4.126,00
	B.II.2.a.3.4) Crediti da Regione per Obiettivi di PSSR	3.775,00
	B.II.2.a.3.5) Crediti da Regione per Contributi vincolati da FSR	745,00
	B.II.2.a.3.6) Crediti da Regione per Contributi vincolati extra FSR	147,00
	B.II.2.a.5.1) Crediti v/Regione o Provincia Autonoma per mobilità attiva extraregionale A.Ospedaliere	28.940,00
	B.II.2.a.5.3) Crediti v/Regione o Provincia Autonoma per mobilità attiva extraregionale a Privati	20.865,00
	B.II.2.a.9) Crediti v/Regione o Provincia Autonoma per spesa corrente - altro	24.416,00
	B.II.2.b.5) Crediti v/Regione o Provincia Autonoma per ricostituzione risorse da investimenti es. precedenti	234,00
135.940,00		135.940,00



scrittura contabile:

dare	avere	
D.III.3) Debiti v/Regione o Provincia Autonoma per mobilità passiva extraregionale	A.VI) UTILI (PERDITE) PORTATI A NUOVO	47.714,00
D.III.4) Acconto quota FSR da Regione o Provincia Autonoma (non regolarizzato)		49.507,00
97.221,00		97.221,00

STRALCI Crediti v/Aziende sanitarie pubbliche della Regione 2011 e precedenti

172,00

STRALCI DEBITI 2011 E PRECEDENTI

- 2.215,00

- 2.043,00

scrittura contabile:

dare	avere	
A.VI) UTILI (PERDITE) PORTATI A NUOVO	B.II.4.a.2) Crediti v/Aziende sanitarie pubbliche della Regione - per mobilità non in compensazione	41,00
	B.II.4.a.3) Crediti v/Aziende sanitarie pubbliche della Regione - per altre prestazioni	12,00
	B.II.4.a.3) Crediti v/Aziende sanitarie pubbliche della Regione - per altre prestazioni	119,00
172,00		172,00

scrittura contabile:

dare	avere	
D.VII.1) Debiti verso erogatori (privati accreditati e convenzionati) di prestazioni sanitarie	A.VI) UTILI (PERDITE) PORTATI A NUOVO	334,00
D.XI.4) Altri debiti diversi		520,00
D.XI.4) Altri debiti diversi		866,00
B.IV.1) Quote inutilizzate contributi da Regione o Prov. Aut. per quota F.S. vincolato		495,00
2.215,00		2.215,00

STRALCI CREDITI 2012-2015

-

STRALCI DEBITI 2012-2015

- 5.280,00

- 5.280,00

scrittura contabile:





dare	avere	
D.VII.2) Debiti verso altri fornitori		508,00
D.VII.2) Debiti verso altri fornitori		14,00
D.VII.2) Debiti verso altri fornitori		62,00
D.VII.2) Debiti verso altri fornitori		3,00
D.VII.2) Debiti verso altri fornitori		1,00
D.XI.4) Altri debiti diversi		46,00
D.XI.4) Altri debiti diversi		133,00
D.XI.4) Altri debiti diversi		2,00
D.XI.4) Altri debiti diversi		386,00
D.XI.4) Altri debiti diversi	A.VI) UTILI (PERDITE) PORTATI A NUOVO	190,00
D.XI.4) Altri debiti diversi		41,00
D.XI.4) Altri debiti diversi		28,00
B.IV.1) Quote inutilizzate contributi da Regione o Prov. Aut. per quota F.S. vincolato		982,00
B.IV.1) Quote inutilizzate contributi da Regione o Prov. Aut. per quota F.S. vincolato		232,00
B.V.3) Altri fondi per oneri e spese		9,00
B.V.3) Altri fondi per oneri e spese		16,00
B.V.3) Altri fondi per oneri e spese		3,00
B.V.3) Altri fondi per oneri e spese		2.624,00
5.280,00		5.280,00

ESITO FINALE

TOTALE PERDITA A NUOVO	136.112,00
TOTALE UTILE A NUOVO	- 119.527,00
TOTALE ESITO FINALE	16.585,00

scrittura contabile:

dare	avere	
A.I) FONDO DI DOTAZIONE	A.VI) (PERDITE) PORTATI A NUOVO	1.750,00
Crediti da Aziende della Regione per mobilità intraregionale in compensazione Azienda 724		4.157,00
Crediti da Aziende della Regione per mobilità intraregionale in compensazione Azienda 725		10.678,00
16.585,00		16.585,00

11.1 Ulteriori trasferimenti/rettifiche ai sensi della L.R 23/2015

Per la suddetta area di bilancio non si sono verificati fatti di rilievo e/o non sono rilevati valori di bilancio.



ALTRE INFORMAZIONI RELATIVE AL PATRIMONIO NETTO

Inserire SI o NO nella cella in giallo denominata <<Caso presente in azienda?>>:

Cod.	Informazione	Caso presente in azienda?	Se Sì, illustrare
PN01	Donazioni e lasciti vincolati ad investimenti. Nell'esercizio non sono state rilevate donazioni e lasciti vincolati ad investimenti?	NO	Sì, specificare importo, soggetto erogatore e tipologia di beni acquisiti
PN02	Fondo di dotazione. Il fondo di dotazione ha subito variazioni rispetto all'esercizio precedente?	SI	La variazione di - € 1.750 risulta dall'esito conclusivo delle rilevazioni contabili di cui alla circolare regionale "Indicazioni per la regolarizzazione contabile delle posizioni creditorie e debitorie pregresse".
PN03	Altro. Esistono altre informazioni che si ritiene necessario fornire per soddisfare la regola generale secondo cui "Se le informazioni richieste da specifiche disposizioni di legge non sono sufficienti a dare una rappresentazione veritiera e corretta, si devono fornire le informazioni complementari necessarie allo scopo" (art 2423 cc)?	NO	Se Sì, illustrare

12. Fondi per rischi e oneri

B) FONDI PER RISCHI ED ONERI

I dati relativi alla consistenza iniziale, all'accantonamento e agli utilizzi dell'esercizio, nonché le riclassificazioni che concorrono alla determinazione del valore finale dell'esercizio, sono riportate nelle tabelle di Nota Integrativa Tabellare e nelle Schede di dettaglio, laddove previste dal D.lgs. 118/2011 e s.m.i.. Le tabelle sono presenti in allegato agli schemi di Stato Patrimoniale e Conto Economico e costituiscono parte integrante del Bilancio d'Esercizio.

Per questa categoria sono previste le seguenti tipologie:

- B.I) Fondi per imposte, anche differite
- B.II) Fondi per rischi
- B.III) Fondi da distribuire
- B.IV) Quota inutilizzata contributi di parte corrente vincolati
- B.V) Altri fondi

In particolare, per le categorie **B) FONDI PER RISCHI ED ONERI**, se movimentate, l'iscrizione tra i fondi è corredata da tutte le informazioni di dettaglio relative agli eventuali utilizzi dei fondi indicando la natura del costo; le informazioni di dettaglio sono rilevate nella tabella apposita del foglio *Utilizzi_Fondi_San* allegata al Bilancio d'Esercizio.



Inoltre, per le categorie **B.IV) Quote inutilizzate contributi**, se movimentate, l'iscrizione tra i fondi è corredata da tutte le informazioni di dettaglio relative alla Assegnazione indicando la descrizione dell'ente o del soggetto concedente, gli estremi degli atti di assegnazione, la destinazione e la natura dei costi correlati al contributo, gli importi assegnati, utilizzati e accantonati, nonché le quote destinate agli investimenti; le informazioni di dettaglio sono rilevate nelle tabelle apposite dei fogli "VincNI_SAN" e "UtilizziNI_SAN" allegati al Bilancio d'Esercizio.

PRINCIPALI INFORMAZIONI delle movimentazioni dell'esercizio

Fondi rischi:

- 106 per utilizzi in esito a sentenze legali sfavorevoli
- 19 per utilizzi fondo rischi per prestazioni sanitarie da privato

Agli atti è depositato l'elenco delle cause aperte a fine esercizio, aggiornato al 31.03.2019, sulla cui base il fondo è capiente.

Quote inutilizzate contributi:

- 2.525 per utilizzi come da tabelle di dettaglio allegata al bilancio
- + 1 per accantonamento contributo del tesoriere
- + 24 per accantonamento contributo da ASST Fatebenefratelli Sacco (Progetto MEAP Monitoraggio eventi avversi nella popolazione a rischio)
- + 11 per accantonamento contributo da Azienda Sanitaria locale di Matera (Progetto IDENTIFICAZIONE E INTERVENTO SUI BAMBINI A RISCHIO DI DISTURBI DEL LINGUAGGIO E/O DEL NEUROSVILUPPO, FIGLI DI MIGRANTI)
- + 495 per accantonamento DDG 16093/18 PIANI MIRATI PREVENZIONE
- + 71 per accantonamento DDG 19456/18 GAP
- + 60 PIL 2018 DGR 7600/17
- + 189 DDG 18244/18 PRONTO SOCCORSO
- 1.708 riclassifica per chiusura partite pregresse come da indicazioni regionali
- + 87 riclassifica per residui PIL annualità 2016 e 2017
- + 1.805 riclassifica per contributi Anni Precedenti DDG 6245 del 7/05/2019
- 142 riclassifica per utilizzi per investimenti

La chiusura delle partite pregresse di € 1.708 è dettagliata come segue:

3.20.40.10.010.000.00.000	Quote inutilizzate contributi da Regione o Prov. Aut. per quota F.S. indistinto	Decr. 10062/2012 Accantonamento SISS	494	2011
3.20.40.10.010.000.00.000	Quote inutilizzate contributi da Regione o Prov. Aut. per quota F.S. indistinto	Accantonamento avanzo risorse da budget assegnati 2012	982	2012
3.20.40.10.020.000.00.000	Quote inutilizzate contributi da Regione o Prov. Aut. per quota F.S. vincolato	Delibera 337/2014 - BES 2013 Accantonamento 2012 Minori costi MMG	232	2013

Fondi rinnovi contrattuali:

- 287 per utilizzo a seguito dei rinnovi contrattuali comparto per annualità anteriori al 2018
- 4.827 per utilizzo a seguito dei rinnovi contrattuali comparto per annualità anteriori al 2018 MMG/PLS/MCA
- 7 per utilizzo a seguito dei rinnovi contrattuali comparto per annualità anteriori al 2018 convenzioni Sumai
- + 736 per accantonamenti rinnovi contrattuali dirigenza medica
- + 117 per accantonamenti rinnovi contrattuali dirigenza non medica
- + 2.862 per accantonamenti rinnovo convenzioni MMG/PLS/MCA
- + 2.891 (iscritta nella colonna riclassifica) per l'assegnazione regionale in conto residui/ fondi pregressi per far fronte alle annualità 2010/2015 rinnovi contrattuali personale convenzionato.



Altri fondi:

- 1.813 utilizzi come da tabella di dettaglio
- 2.652 riclassifica per chiusura partite pregresse come da indicazioni regionali
- 87 riclassifica per residui PIL annualità 2016 e 2017
- + 1.387 per accantonamenti come da tabella di dettaglio.

La chiusura delle partite pregresse di € 2.652 è dettagliata come segue:

3.20.50.30.000.000.00.000	B.V.3) Altri fondi per oneri e spese	Acc.to BES 2013 - Delibera 337/2014 ACC.TO SOPRAVVENIENZE ATTIVE	9	2013
3.20.50.30.000.000.00.000	B.V.3) Altri fondi per oneri e spese	Acc.to BES 2014 - Delibera 295/2015 ACC.TO SOPRAVVENIENZE ATTIVE	16	2014
3.20.50.30.000.000.00.000	B.V.3) Altri fondi per oneri e spese	Acc.to BES 2015 - Delibera 142/2016 ACC.TO SOPRAVVENIENZE ATTIVE	3	2015
3.20.50.30.000.000.00.000	B.V.3) Altri fondi per oneri e spese	Risconto ex asl 307 farmaceutica Risconto non presente	2.624	2016

FATTI DI RILIEVO delle movimentazioni dell'esercizio

come sopra esposto

Di seguito sono illustrati brevemente i criteri utilizzati per la determinazione dell'entità dei fondi, nonché degli estremi dei verbali del Collegio Sindacale come specificato nella tabella. Nel caso di assenza di un verbale specifico del collegio sindacale, si è indicato il verbale di approvazione del bilancio d'esercizio cui il fondo si riferisce.

3.20.10.00.000.000.00.000 **B.I) Fondi per imposte, anche differite**

Descrizione	Anno di costituzione	Criteri di determinazione	Importi	Estremi del verbale del Collegio Sindacale
SP di apertura	1/1/2016		91	verbale 46 del 30/5/2018
Accantonamento IRES aliquota dimezzata esercizio corrente	2017		89	

3.20.20.10.000.000.00.000 **B.II.1) Fondo rischi per cause civili ed oneri processuali**

Descrizione	Anno di costituzione	Criteri di determinazione	Importi	Estremi del verbale del Collegio Sindacale
SP apertura	1/1/2016		891	verbale 46 del 30/5/2018
Variazione esercizio	2017		-65	
Variazione esercizio	2018		-106	



3.20.20.20.000.000.00.000 **B.II.2) Fondo rischi per contenzioso personale dipendente**

Descrizione	Anno di costituzione	Criteri di determinazione	Importi	Estremi del verbale del Collegio Sindacale
SP apertura	1/1/2016		225	verbale 46 del 30/5/2018

3.20.20.30.000.000.00.000 **B.II.3) Fondo rischi connessi all'acquisto di prestazioni sanitarie da privato**

Descrizione	Anno di costituzione	Criteri di determinazione	Importi	Estremi del verbale del Collegio Sindacale
SP apertura	1/1/2016		238	verbale 46 del 30/5/2018
Variazione esercizio	2018		-19	

3.20.20.40.000.000.00.000 **B.II.4) Fondo rischi per copertura diretta dei rischi (autoassicurazione)**

Descrizione	Anno di costituzione	Criteri di determinazione	Importi	Estremi del verbale del Collegio Sindacale
SP apertura	1/1/2016		180	verbale 46 del 30/5/2018
Variazione esercizio	2017		270	

3.20.20.50.000.000.00.000 **B.II.5) Altri fondi rischi**

Descrizione	Anno di costituzione	Criteri di determinazione	Importi	Estremi del verbale del Collegio Sindacale
SP apertura	1/1/2016		20	



3.20.50.30.000.000.00.000 **B.V.3) Altri fondi per oneri e spese**

Descrizione	Anno di costituzione	Criteri di determinazione	Importi	Estremi del verbale del Collegio Sindacale
SP apertura	1/1/2016		5.483	verbale 46 del 30/5/2018
Variazione esercizio	2017		1.705	
Riclassifica d'esercizio	2017		9	
Variazione esercizio	2018		- 3.165	

ALTRE INFORMAZIONI RELATIVE A FONDI RISCHI E ONERI

Inserire SI o NO nella cella in giallo denominata <<Caso presente in azienda?>>:

Cod.	Informazione	Caso presente in azienda?	Se Sì, illustrare
FR01	Con riferimento ai rischi per i quali è stato costituito un fondo, esiste la possibilità di subire perdite addizionali rispetto agli ammontari stanziati?	NO	Se Sì, illustrare
FR02	Esistono rischi probabili, a fronte dei quali non è stato costituito un apposito fondo per l'impossibilità di formulare stime attendibili?	NO	Se Sì, indicare le informazioni utili per la comprensione della situazione
FR03	Esistono rischi (né generici, né remoti) a fronte dei quali non è stato costituito un apposito fondo perché solo possibili, anziché probabili? Da tali rischi potrebbero scaturire perdite significative?	NO	Se Sì, indicare le informazioni utili per la comprensione della situazione
FR04	Esistono altre informazioni che si ritiene necessario fornire per soddisfare la regola generale secondo cui "Se le informazioni richieste da specifiche disposizioni di legge non sono sufficienti a dare una rappresentazione veritiera e corretta, si devono fornire le informazioni complementari necessarie allo scopo" (art 2423 cc)?	NO	Se Sì, illustrare

13. Trattamento di fine rapporto

C) TRATTAMENTO DI FINE RAPPORTO

I dati relativi alla consistenza iniziale, all'accantonamento e agli utilizzi dell'esercizio, nonché le riclassificazioni che concorrono alla determinazione del valore finale dell'esercizio, sono riportate nelle tabelle di Nota Integrativa Tabellare e nelle Schede di dettaglio, laddove previste dal D.lgs. 118/2011 e s.m.i.. Le tabelle sono presenti in allegato agli schemi di Stato Patrimoniale e Conto Economico e costituiscono parte integrante del Bilancio d'Esercizio.

Per questa categoria sono previste le seguenti tipologie:



- C.I) Premi operosità
- C.II) TFR personale dipendente

In particolare, per le categorie **C) TRATTAMENTO DI FINE RAPPORTO** se movimentate, l'iscrizione tra i fondi è corredata da tutte le informazioni di dettaglio relative agli eventuali utilizzi dei fondi indicando la natura del costo; le informazioni di dettaglio sono rilevate nella tabella apposita del foglio *Utilizzi_Fondi_San* allegata al Bilancio d'Esercizio.

PRINCIPALI INFORMAZIONI delle movimentazioni dell'esercizio

L'importo esposto pari a € 501 è costituito dalla somma dei fondi premi operosità SUMAI al 31/12/2015 delle ex ASL di Cremona (€ 110) e Mantova (€ 455). Non sono stati effettuati accantonamenti per il 2016 e per il 2017. La variazione di € 64 è dovuta agli utilizzi 2018.

FATTI DI RILIEVO delle movimentazioni dell'esercizio

Per la suddetta area di bilancio non si sono verificati fatti di rilievo.

ALTRE INFORMAZIONI RELATIVE A TRATTAMENTO DI FINE RAPPORTO

Inserire SI o NO nella cella in giallo denominata <<Caso presente in azienda?>>:

Cod.	Informazione	Caso presente in azienda?	Se Sì, illustrare
TR01	Altro. Esistono altre informazioni che si ritiene necessario fornire per soddisfare la regola generale secondo cui "Se le informazioni richieste da specifiche disposizioni di legge non sono sufficienti a dare una rappresentazione veritiera e corretta, si devono fornire le informazioni complementari necessarie allo scopo" (art 2423 cc)?	NO	Se Sì, illustrare



14. Debiti

D) DEBITI

I dati relativi al valore iniziale, alle movimentazioni dell'esercizio quali incrementi, decrementi per pagamenti e giroconti, che concorrono alla determinazione del valore finale dell'anno, nonché i dettagli dei debiti per acquisto cespiti ed, infine, le fatture da ricevere, l'anzianità e la scadenza dei crediti, sono riportati nelle tabelle di Nota Integrativa Tabellare (vedi allegati del Bilancio d'Esercizio).

Per questa categoria sono previste le seguenti tipologie:

- D.I. Debiti per Mutui passivi
- D.II. Debiti v/Stato
- D.III. Debiti v/Regione
- D.IV. Debiti v/Comuni
- D.V. Debiti v/Aziende sanitarie pubbliche
- D.VI. Debiti V/ Società Partecipate e/o Enti Dipendenti Della Regione
- D.VII. Debiti v/Fornitori
- D.VIII. Debiti v/Istituto tesoriere
- D.IX. Debiti Tributari
- D.X. Debiti v/Istituti previdenziali, assistenziali e sicurezza sociale
- D.XI. Debiti v/Altri

In particolare, per la categoria **D.I. Debiti per Mutui passivi**, se movimentata, l'iscrizione tra i debiti è corredata da tutte le informazioni di dettaglio relative alla destinazione, al soggetto erogatore, agli estremi della delibera di autorizzazione regionale, alla scadenza, alla garanzia e ai tassi reali, nonché l'importo iniziale e il debito residuo; le informazioni di dettaglio sono rilevate nella tabella apposita del foglio "Dettaglio_SP_San" allegata al Bilancio d'Esercizio.

Per la categoria **Debiti v/Aziende sanitarie pubbliche della Regione - per mobilità in compensazione e non se movimentata**, l'iscrizione tra i debiti è corredata da tutte le informazioni di dettaglio relative alla mobilità in compensazione e non in compensazione e alle altre prestazioni; le informazioni di dettaglio sono rilevate nella tabella del foglio "Cons" allegata al Bilancio d'Esercizio.

Per le informazioni di dettaglio relative ai debiti verso la Regione, ai debiti verso Aziende Sanitarie pubbliche e ai debiti verso fornitori si rinvia alle apposite tabelle allegare agli schemi del Bilancio d'Esercizio.

PRINCIPALI INFORMAZIONI delle movimentazioni dell'esercizio

Debiti per Mutui passivi

Non presenti

Debiti v/Stato

Trattasi di quote Dlgs 194/08 relative al 2018 da riversare al Ministero.

Debiti v/Regione

Ammontano complessivamente a € 2.211.





L'importo di € 129.291 esposto nelle colonne incrementi dell'esercizio (e nei giroconti con segno negativo) della riga D.III.2) Debiti v/Regione o Provincia Autonoma per mobilità passiva intraregionale è così composto come da scheda GSA:

- € 123.578 mobilità intra passiva 2018 SAN;
- € 5.713 mobilità intra passiva 2018 ASSI.

L'importo di € 71.362 esposto nelle colonne incrementi dell'esercizio (e nei giroconti con segno negativo) della riga D.III.3) Debiti v/Regione o Provincia Autonoma per mobilità passiva extraregionale è così composto:

- € 67.791 mobilità extra passiva pubblico;
- € 3.571 mobilità internazionale passiva.

Si è proceduto in V2 alla chiusura del saldo del Debito verso Regione per mobilità Internazionale, come da indicazioni regionali prot. A1.2019.0246549 del 24/05/2019, che è stato ricondotto ai crediti da Regione per quota capitaria sanitaria, in quadratura con la Scheda GSA.

Si riporta di seguito una tabella riassuntiva delle variazioni dei debiti verso Regione che evidenzia nelle colonne "chiusura annualità 2011 e ante" e "chiusura annualità 2012-2015" le operazioni di chiusura effettuate come da circolare regionale "Indicazioni per la regolarizzazione contabile delle posizioni creditorie e debitorie pregresse".

			variazioni riferite ad anni precedenti				variazioni riferite al 2018		
			valore al 31/12/2017	chiusura annualità 2011 e ante	chiusura annualità 2012-2015	pagamenti 2018	incrementi	girofondi	pagamenti 2018
			+	-	-	-	+	+ / -	-
3.40.30.20.000.000.00.000	D.III.2) Debiti v/Regione o Provincia Autonoma per mobilità passiva intraregionale	€.					129.291	-129.291	
3.40.30.30.000.000.00.000	D.III.3) Debiti v/Regione o Provincia Autonoma per mobilità passiva extraregionale	€.	47.714		-47.714		71.362	-71.362	
3.40.30.40.000.000.00.000	D.III.4) Acconto quota FSR da Regione o Provincia Autonoma (non regolarizzato)	€.	50.864		-49.507				
3.40.30.60.000.000.00.000	D.III.5.b) Altri debiti vs Regione per restituzione annualità 2011 e precedenti	€.	91.365	-91.365					
3.40.30.70.000.000.00.000	D.III.5.c) Debiti vs Regione per recuperi prestazioni STP	€.	4.916			-4.062			



Debiti v/Comuni

I debiti verso Comuni di € 192 si sono movimentati nel corso del 2018 con particolare riferimento alla misura sociosanitaria "Comunità minori" e alle imposte comunali.

Debiti v/Aziende sanitarie pubbliche

Si rimanda alle specifiche tabelle di dettaglio. Si conferma la quadratura dei debiti intercompany, fatta salva la posizione della ASST di Cremona per la riclassifica dei crediti da parte della azienda stessa dei crediti di € 690 per cessione sangue extra regione anno 2016, che non può essere recepita dalla ATS vista la quadratura dei dati di mobilità con Regione.

Nei prospetti di dettaglio sono evidenziate le quote di debito per prestazioni STP.

Si attesta la piena quadratura dei debiti per LR 23/2015 rispetto ai crediti iscritti dalle ASST di riferimento, che al 31.12.2017 sono pari a zero.

Debiti V/ Società Partecipate e/o Enti Dipendenti Della Regione

Non presenti

Debiti v/Fornitori

Trattasi del debito maturato al 31/12 nei confronti di strutture private accreditate, farmacie convenzionate, medici convenzionati e fornitori di beni e servizi sanitari e non.

Sono altresì dettagliati per natura nella tabella analitica allegata.

Il saldo dei debiti verso erogatori privati si incrementa di € 74 restando pertanto sostanzialmente allineato allo scorso esercizio. Nella tabella di dettaglio sono evidenziate le quote di debito per prestazioni STP, oltre alle diverse annualità dei debiti.

Come da indicazioni regionali, si è proceduto ad effettuare la seguente operazione di chiusura delle seguenti partite pregresse:

3.40.70.10.000.000.00.000	D.VII.1) Debiti verso erogatori (privati accreditati e convenzionati) di prestazioni sanitarie	Trattasi di residui di accantonamenti fatti negli anni 2011 e precedenti per far fronte a debiti verso MMG/PLS/CA	334	2011 e precedenti
---------------------------	--	---	-----	-------------------

I debiti verso MMG, PLS e MCA sono pari a € 10.912 così composti:

- € 3.682 stipendi personale convenzionato relativi a dicembre 2018 pagati a gennaio 2019
- € 133 Progetto incremento orario di apertura studi medici MMG
- € 232 Progetto aumento orario personale di studio MMG
- € 1.133 Saldo governo clinico MMG
- € 250 Vaccinazioni antinfluenzali MMG
- € 21 Comitati aziendali
- € 257 saldo governo clinico PLS
- € 110 saldo piano di copertura PLS
- € 12 Comitati aziendali
- € 195 quota RAR da riconoscere
- € 89 Formazione continuità assistenziale
- € 218 Progetti continuità assistenziale
- € 27 TAO 4° trimestre 2018 MMG
- € 101 competenze erogate nei primi mesi del 2019 di competenza del 2018
- € 455 residui costi rilevati e non ancora erogati di competenza del 2017
- € 235 residuo costi rilevati e non ancora erogati di competenza del 2016
- € 3.762 residui costi rilevati e non ancora erogati di competenza del 2015 e precedenti comprensivi di enpam



Debiti v/Istituto tesoriere

Non presenti, non essendo attiva l'anticipazione. I debiti per servizi e commissioni per € 19 non riclassificati nei debiti per servizi non sanitari.

Debiti Tributarî

Trattasi di debiti per IVA split, IRAP e ritenute su stipendi personale dipendente e convenzionato.

Debiti v/Istituti previdenziali, assistenziali e sicurezza sociale

Trattasi sostanzialmente dei contributi calcolati sulle competenze al personale dipendente e convenzionato erogate nell'anno successivo.

Debiti v/Altri

Trattasi di debiti verso dipendenti (dettagliati nella specifica tabella) e verso altri.
 Il valore degli "altri debiti diversi" è così dettagliato:

D.XI.4.a) Altri debiti diversi - V/Privati € 4.165

che in particolare comprendono € 1.813 per Acconti ricevuti da terzi per rogito da perfezionare.

D.XI.4.a) Altri debiti diversi - V/Enti pubblici € 187

comprendenti i debiti per riversamenti quote D.LGS 194/08.

Come da indicazioni regionali, si è proceduto ad effettuare le seguenti operazioni di chiusura delle seguenti partite pregresse per un totale di € 2.800:

3.40.95.40.000.000.000.000	D.XI.4) Altri debiti diversi	Fatture da ricevere/stima costi da rilevare non manifestatisi negli anni successivi	520	2011
3.40.95.40.000.000.000.000	D.XI.4) Altri debiti diversi	Fatture da ricevere/stima costi da rilevare non manifestatisi negli anni successivi	386	2012
3.40.95.40.000.000.000.000	D.XI.4) Altri debiti diversi	Fatture da ricevere/stima costi da rilevare non manifestatisi negli anni successivi	190	2013
3.40.95.40.000.000.000.000	D.XI.4) Altri debiti diversi	Fatture da ricevere/stima costi da rilevare non manifestatisi negli anni successivi	41	2014
3.40.95.40.000.000.000.000	D.XI.4) Altri debiti diversi	Fatture da ricevere/stima costi da rilevare non manifestatisi negli anni successivi	28	2015
3.40.95.40.000.000.000.000	D.XI.4) Altri debiti diversi	Errore contabile degli anni pregressi di contabilizzazione delle contropartite per l'erogazione delle funzioni non tariffate agli erogatori privati	866	2008
3.40.95.40.000.000.000.000	D.XI.4) Altri debiti diversi	Debiti verso Istituto zooprofilattico ex asl 304	46	2012
3.40.95.40.000.000.000.000	D.XI.4) Altri debiti diversi	Debiti verso Istituto zooprofilattico ex asl 304	133	2013
3.40.95.40.000.000.000.000	D.XI.4) Altri debiti diversi	Debiti verso Istituto zooprofilattico ex asl 304	2	2014
3.40.70.20.000.000.000.000	D.VII.2) Debiti verso altri fornitori	Debiti verso Istituto zooprofilattico ex asl 307	14	2012
3.40.70.20.000.000.000.000	D.VII.2) Debiti verso altri fornitori	Debiti verso Istituto zooprofilattico ex asl 307	62	2013
3.40.70.20.000.000.000.000	D.VII.2) Debiti verso altri fornitori	Debiti verso Istituto zooprofilattico ex asl 307	3	2014
3.40.70.20.000.000.000.000	D.VII.2) Debiti verso altri fornitori	Debiti verso Istituto zooprofilattico ex asl 307	1	2015
3.40.70.20.000.000.000.000	D.VII.2) Debiti verso altri fornitori	Fatture da ricevere non pervenute negli anni successivi	508	2015

FATTI DI RILIEVO delle movimentazioni dell'esercizio

Come sopra esposto



14.1 Ulteriori trasferimenti/rettifiche ai sensi della L.R 23/2015

Per la suddetta area di bilancio non si sono verificati fatti di rilievo e/o non sono rilevati valori di bilancio.

ALTRE INFORMAZIONI RELATIVE A DEBITI

Inserire SI o NO nella cella in giallo denominata <<Caso presente in azienda?>>:

Cod.	Informazione	Caso presente in azienda?	Se Sì, illustrare
DB01	Transazioni. I debiti verso fornitori sono sottoposti a procedure di transazione regionali?	NO	Se Sì, specificare importi per fornitori e allegare comunicazioni regionali in merito
DB02	Altro. Esistono altre informazioni che si ritiene necessario fornire per soddisfare la regola generale secondo cui "Se le informazioni richieste da specifiche disposizioni di legge non sono sufficienti a dare una rappresentazione veritiera e corretta, si devono fornire le informazioni complementari necessarie allo scopo" (art 2423 cc)?	NO	Se Sì, illustrare

In data 30/4/2019 è stata caricata sulla PCC la Comunicazione di assenza di posizioni debitorie: N°1561603000000002 del 30/04/2019, sottoscritta ai sensi dell'articolo 7, commi 4 e 4-bis, del decreto legge 8 aprile 2013, n.35, convertito con modificazioni dalla legge 6 giugno 2013, n.64.



15. Ratei e risconti passivi

E) RATEI E RISCONTI PASSIVI

I dati relativi al valore iniziale e al valore finale dell'esercizio, sono riportati nelle tabelle di Nota Integrativa Tabellare e nelle Schede di dettaglio, laddove previste dal D.lgs. 118/2011 e s.m.i.. Le tabelle sono presenti in allegato agli schemi di Stato Patrimoniale e Conto Economico e costituiscono parte integrante del Bilancio d'Esercizio.

In particolare, per le categorie **E.I Ratei passivi e E.II Risconti passivi**, se movimentate, l'iscrizione tra i ratei e risconti attivi è corredata da tutte le informazioni di dettaglio relative alla natura, alla tipologia di realizzazione entro e oltre i 12 mesi; le informazioni di dettaglio sono rilevate nella tabella apposita del foglio "Dettaglio_SP_San" allegata al Bilancio d'Esercizio.

PRINCIPALI INFORMAZIONI delle movimentazioni dell'esercizio

Ratei passivi

Non valorizzati

Risconti attivi

Trattasi di affitti attivi

FATTI DI RILIEVO delle movimentazioni dell'esercizio

Nessun fatto di rilievo

ALTRE INFORMAZIONI RELATIVE A RATEI E RISCONTI PASSIVI.

Inserire SI o NO nella cella in giallo denominata <<Caso presente in azienda?>>:

Cod.	Informazione	Caso presente in azienda?	Se Sì, illustrare
RP01	Altro. Esistono altre informazioni che si ritiene necessario fornire per soddisfare la regola generale secondo cui "Se le informazioni richieste da specifiche disposizioni di legge non sono sufficienti a dare una rappresentazione veritiera e corretta, si devono fornire le informazioni complementari necessarie allo scopo" (art 2423 cc)?	NO	Se Sì, illustrare



16. Conti d'ordine

F) CONTI D'ORDINE

I dati relativi al valore iniziale e alle movimentazioni, quali incrementi e decrementi dell'esercizio che concorrono alla determinazione del valore finale dell'esercizio, sono riportati nelle tabelle di Nota Integrativa Tabellare e nelle Schede di dettaglio, laddove previste dal D.lgs. 118/2011 e s.m.i.. Le tabelle sono presenti in allegato agli schemi di Stato Patrimoniale e Conto Economico e costituiscono parte integrante del Bilancio d'Esercizio.

Per le informazioni di dettaglio si rinvia alle apposite tabelle allegate al Bilancio di Esercizio.

PRINCIPALI INFORMAZIONI delle movimentazioni dell'esercizio

Si movimentano le garanzie ricevute da terzi rappresentate da fidejussioni e i beni di terzi in base ai comodati d'uso gratuiti stipulati.

Inoltre sono stati aggiornati i valori degli "Altri impegni assunti" per le annualità residue dei recuperi NOCC dalle ASST di Mantova, Cremona, Crema, del Garda e Brescia.

FATTI DI RILIEVO delle movimentazioni dell'esercizio

Nessun fatto di rilievo

ALTRE INFORMAZIONI RELATIVE A CONTI D'ORDINE

Inserire SI o NO nella cella in giallo denominata <<Caso presente in azienda?>>:

Cod.	Informazione	Caso presente in azienda?	Se Sì, illustrare
CO01	Sono state attivate operazioni di project finance?	NO	Se Sì, illustrare
CO02	Esistono beni dell'Azienda presso terzi (in deposito, in pegno o in comodato)?	NO	Se Sì, illustrare
CO03	Altro. Esistono altre informazioni che si ritiene necessario fornire per soddisfare la regola generale secondo cui "Se le informazioni richieste da specifiche disposizioni di legge non sono sufficienti a dare una rappresentazione veritiera e corretta, si devono fornire le informazioni complementari necessarie allo scopo" (art 2423 cc)?	NO	Se Sì, illustrare

17. Superamento prescrizioni Bilancio di esercizio 2017

Sono state riconciliate le posizioni intercompany relative ad anni pregressi con la ATS di Milano e la ATS di Brescia.

Nessuna prescrizione relativa alle posizioni verso Regione.

Si stanno continuando le attività di recupero crediti.



CONTO ECONOMICO

18. Contributi in conto esercizio

17.1 Contributi in conto esercizio

A.1) Contributi in conto esercizio

I dati relativi al valore dei contributi dell'esercizio confrontati con quelli dell'anno precedente e la relativa variazione sono riportati nelle tabelle di Nota Integrativa Tabellare e nelle Schede di dettaglio, laddove previste dal D.lgs. 118/2011 e s.m.i.. Le tabelle sono presenti in allegato agli schemi di Stato Patrimoniale e Conto Economico e costituiscono parte integrante del Bilancio d'Esercizio.

Per questa categoria sono previste le seguenti tipologie:

- A.1.a) Contributi in c/esercizio da Regione per quota Fondo Sanitario regionale
- A.1.b) Contributi in c/esercizio (Extra Fondo)
- A.1.c) Contributi in c/esercizio per ricerca
- A.1.d) Contributi in c/esercizio da privati

In particolare, per le categorie dei **Contributi**, se movimentate, l'iscrizione tra i ricavi è corredata da tutte le informazioni di dettaglio relative alla Assegnazione indicando la descrizione dell'ente o del soggetto concedente, gli estremi degli atti di assegnazione, la destinazione e la natura dei costi correlati al contributo, gli importi assegnati, utilizzati e accantonati, nonché le quote destinate agli investimenti; le informazioni di dettaglio sono rilevate nelle tabelle apposite del foglio "VincNI SAN" allegata al Bilancio d'Esercizio.

Infine, per la categoria dei **Contributi c/esercizio da enti pubblici** e in particolare il contributo AREU, se movimentato, l'iscrizione tra i ricavi è corredata anche dal Conto Economico – Emergenza Urgenza 118 rilevato nella tabella apposta del foglio "Ce-118" allegato al Bilancio d'Esercizio.

PRINCIPALI INFORMAZIONI delle movimentazioni dell'esercizio

Finanziamento di parte corrente (FSR indistinto)

Il finanziamento di parte corrente assegnato con DDG 6245 del 7/05/2019, basato sui costi standard territoriali (ex quota capitaria), è stato determinato sulla base delle Regole di Sistema per la garanzia dei Livelli di Assistenza e ammonta ad € 1.019.390 per la gestione sanità e € 184.079 per la gestione sociosanitaria.

Funzioni

Il finanziamento per funzioni non tariffate di € 4.734 è stato assegnato con Delibera n. X/1537 del 15/04/2019.

Altri Contributi da Regione

Nei contributi vincolati sono stati appostati esclusivamente quelli previsti dal DDG 6245 del 7/05/2019 per i quali si rinvia alle tabelle di dettaglio.

Altri Contributi da enti pubblici

Sono iscritti i seguenti contributi:





- € 10 contributo relativo al Progetto di ricerca indipendente sui farmaci approvato e finanziato da AIFA in collaborazione con l'Università degli Studi di Milano recepito dall'ATS Val Padana con decreto n. 253 del 29/06/2017. Il finanziamento di € 10 è destinato a n. 1 borsa di studio con decorrenza 01/01/2018 per 12 mesi. Il relativo costo di € 10 è imputato alla riga 4.20.10.10.140.020.55.000
- € 18 contributo relativo al Progetto "Identificazione e intervento sui bambini a rischio di disturbi del linguaggio e/o del neurosviluppo, figli di migranti" finanziato dall'Istituto Nazionale per la promozione della salute delle popolazioni Migranti ed il contrasto delle malattie della Povertà (INMP) con capofila Azienda Sanitaria Locale di Matera. L'importo a ricavo di € 18, relativo al 30% del finanziamento, è destinato all'acquisizione di un servizio di psicologo e psicoterapeuta esperto in management di ritardo di linguaggio in popolazioni straniere, nonché a spese per eventi divulgativi e formativi e a rimborsi spese per missioni.

Altri Contributi da Asl/Ao/Fondazioni della Regione

E' iscritto il contributo relativo al Progetto AIFA "Monitoraggio degli eventi avversi nelle popolazioni a rischio (MEAP)" coordinato e monitorato dall'ASST Fatebenefratelli Sacco e recepito dall'ATS Val Padana con decreto n. 16 del 12/01/2018. Il finanziamento di € 50 è destinato a n. 2 borse di studio con decorrenza 16/04/2018 e 1/09/2018 per 12 mesi. Il relativo costo di € 26 è imputato alla riga 4.20.10.10.140.020.55.000.

E' inoltre iscritto il contributo di € 1 dal tesoriere, in attuazione della convenzione in essere, debitamente accantonato.

Altri Contributi da privati

E' iscritto il contributo di € 1 dal tesoriere, in attuazione della convenzione in essere, debitamente accantonato.

FATTI DI RILIEVO delle movimentazioni dell'esercizio

Come sopra esposto

17.2 Rettifica contributi c/esercizio per destinazione ad investimenti

A.2) Rettifica contributi c/esercizio per destinazione ad investimenti - Totale

I dati relativi al valore delle rettifiche dei contributi c/esercizio destinate ad investimenti confrontati con quelli dell'anno precedente e la relativa variazione sono riportati nelle tabelle di Nota Integrativa Tabellare e nelle Schede di dettaglio, laddove previste dal D.lgs. 118/2011 e s.m.i.. Le tabelle sono presenti in allegato agli schemi di Stato Patrimoniale e Conto Economico e costituiscono parte integrante del Bilancio d'Esercizio.

PRINCIPALI INFORMAZIONI delle movimentazioni dell'esercizio

Precisare la tipologia di investimenti effettuati e i contributi di riferimento

Per la suddetta area di bilancio non si sono verificati fatti di rilievo e/o non sono rilevati valori di bilancio.

FATTI DI RILIEVO delle movimentazioni dell'esercizio

Per la suddetta area di bilancio non si sono verificati fatti di rilievo e/o non sono rilevati valori di bilancio.



17.3 Utilizzo fondi per quote inutilizzate contributi vincolati di esercizi precedenti

A.3) Utilizzo fondi per quote inutilizzate contributi vincolati di esercizi precedenti - Totale

I dati relativi al valore degli utilizzi contributi degli esercizi precedenti confrontati con quelli dell'anno precedente e la relativa variazione sono riportati nelle tabelle di Nota Integrativa Tabellare e nelle Schede di dettaglio, laddove previste dal D.lgs. 118/2011 e s.m.i.. Le tabelle sono presenti in allegato agli schemi di Stato Patrimoniale e Conto Economico e costituiscono parte integrante del Bilancio d'Esercizio.

In particolare, per le categorie degli **Utilizzi Contributi**, se movimentate, l'iscrizione tra i ricavi è corredata da tutte le informazioni di dettaglio relative alla Assegnazione indicando la descrizione dell'ente o del soggetto concedente, gli estremi degli atti di assegnazione, la destinazione e la natura dei costi correlati al contributo, gli importi assegnati, utilizzati e accantonati, nonché le quote destinate agli investimenti; le informazioni di dettaglio sono rilevate nella tabella apposita del foglio "UtilizziNI SAN" allegata al Bilancio d'Esercizio.

PRINCIPALI INFORMAZIONI delle movimentazioni dell'esercizio

UTILIZZI SOCIOSANITARI

Gli utilizzi di contributi sociosanitari di anni precedenti sono riassunti nella tabella schema dettaglio contributi vincolati.

Il dettaglio delle prestazioni è così rappresentato:

riabilitazione minori	745
case management	105
utilizzo voucher B1	84
ripiano Adi 2017	122
altro	10
residenzialità leggera	117
minori disabili	5
UCP DOM	50
totale	1.238

UTILIZZI AREA SANITARIA

Gli utilizzi area sanitaria sono rappresentati da € 50 fondi residui PIL annualità 2016 e 2017 utilizzati per borse di studio e convenzioni con ASST del territorio per attività di promozione della salute, oltre a € 1.157 per legge 210 e € 80 per DDG 6407/2018 Miglioramento delle garanzie sanitarie richieste dai paesi terzi alle imprese che esportano prodotti alimentari di origine animale.

FATTI DI RILIEVO delle movimentazioni dell'esercizio

Come sopra esposto



ALTRE INFORMAZIONI RELATIVE A CONTRIBUTI IN CONTO ESERCIZIO

Inserire SI o NO nella cella in giallo denominata <<Caso presente in azienda?>>:

Cod.	Informazione	Caso presente in azienda?	Se Sì, illustrare
CT01	Contributi in conto esercizio. Sono state rilevate significative variazioni rispetto all'esercizio precedente?	SI	+ € 18.890 quota capitaria sanitaria + 3.736 contributi per obiettivi piano sanitario nazionale
	Rettifica contributi in c/esercizio. Sono state rilevate significative variazioni rispetto all'esercizio precedente?	NO	Se Sì, illustrare
	Utilizzi contributi esercizi precedenti. Sono state rilevate significative variazioni rispetto all'esercizio precedente?	SI	- 5.554 complessivamente, in quanto nel 2017 erano presenti maggiori utilizzi in area sanitaria per indennità di abbattimento

19. Proventi e ricavi diversi

18.1 Proventi e ricavi diversi

A.4) Ricavi per prestazioni sanitarie e sociosanitarie a rilevanza sanitaria

I dati relativi al valore delle prestazioni e degli altri proventi confrontati con quelli dell'anno precedente e la relativa variazione sono riportati nelle tabelle di Nota Integrativa Tabellare e nelle Schede di dettaglio, laddove previste dal D.lgs. 118/2011 e s.m.i.. Le tabelle sono presenti in allegato agli schemi di Stato Patrimoniale e Conto Economico e costituiscono parte integrante del Bilancio d'Esercizio.

In particolare, per le categorie dei **Ricavi per prestazioni sanitarie**, se movimentate, l'iscrizione tra i ricavi è corredata da tutte le informazioni di dettaglio relative alla validazione delle prestazioni sanitarie (ricoveri, ambulatoriale, neuro-psichiatria, psichiatria, File F, Doppio Canale e Primo Ciclo) dalla ASL territorialmente competente; le informazioni di dettaglio sono rilevate nella tabella apposita del foglio "Prestazioni" allegata al Bilancio d'Esercizio.

Inoltre, per le categorie delle **Altre prestazioni sanitarie**, se movimentate, l'iscrizione tra i ricavi è corredata da tutte le informazioni di dettaglio relative alla natura e alle movimentazioni dell'esercizio confrontate con i valori dell'esercizio precedente; le informazioni di dettaglio sono rilevate nella tabelle apposite dei fogli "NI-SAN Altre Pres San(Ricavi)" allegata al Bilancio d'Esercizio.



Infine, per le categorie dei **Ricavi e costi per prestazioni sanitarie erogate in regime di intramoenia**, se movimentate, l'iscrizione tra i ricavi è corredata da tutte le informazioni di dettaglio relative alla natura e alle movimentazioni dell'esercizio confrontate con i valori dell'esercizio precedente; le informazioni di dettaglio sono rilevate nella tabelle apposite dei fogli "Dettaglio CE San" e "Ce-Lp" (Conto Economico della libera professione) allegati al Bilancio d'Esercizio.

PRINCIPALI INFORMAZIONI delle movimentazioni dell'esercizio

Ricavi attività tipica

Trattasi principalmente di ricavi derivanti dalle attività di prevenzione e sicurezza negli ambienti di lavoro, di igiene pubblica e degli alimenti, veterinaria e LSP.

Altri proventi

Trattasi principalmente di affitti attivi.

Ricavi libera-professione

Trattasi di ricavi per libera professione intramoenia da parte di veterinari e di aree a pagamento.

FATTI DI RILIEVO delle movimentazioni dell'esercizio

Per la suddetta area di bilancio non si sono verificati fatti di rilievo.

18.2 Concorsi, recuperi, rimborsi per attività tipiche

A.5) Concorsi, recuperi, e rimborsi

I dati relativi al valore dei Concorsi, recuperi, rimborsi confrontati con quelli dell'anno precedente e la relativa variazione sono riportati nelle tabelle di Nota Integrativa Tabellare e nelle Schede di dettaglio, laddove previste dal D.lgs. 118/2011 e s.m.i.. Le tabelle sono presenti in allegato agli schemi di Stato Patrimoniale e Conto Economico e costituiscono parte integrante del Bilancio d'Esercizio.

PRINCIPALI INFORMAZIONI delle movimentazioni dell'esercizio

I recuperi di importo significativo sono rappresentati da rimborsi per comandi e contributi previdenziali di personale in aspettativa.

FATTI DI RILIEVO delle movimentazioni dell'esercizio

Per la suddetta area di bilancio non si sono verificati fatti di rilievo.

18.3 Ticket

A.6) Compartecipazione alla spesa per prestazioni sanitarie (ticket)

I dati relativi al valore dei Ticket confrontati con quelli dell'anno precedente e la relativa variazione sono riportati nelle tabelle di Nota Integrativa Tabellare e nelle Schede di dettaglio, laddove previste dal D.lgs.



118/2011 e s.m.i.. Le tabelle sono presenti in allegato agli schemi di Stato Patrimoniale e Conto Economico e costituiscono parte integrante del Bilancio d'Esercizio.

PRINCIPALI INFORMAZIONI delle movimentazioni dell'esercizio

Non presenti

FATTI DI RILIEVO delle movimentazioni dell'esercizio

Per la suddetta area di bilancio non si sono verificati fatti di rilievo

18.4 Costi capitalizzati

A.7) Quota contributi in conto capitale imputata nell'esercizio

I dati relativi al valore delle sterilizzazioni e degli altri costi capitalizzati confrontati con quelli dell'anno precedente e la relativa variazione sono riportati nelle tabelle di Nota Integrativa Tabellare e nelle Schede di dettaglio, laddove previste dal D.lgs. 118/2011 e s.m.i.. Le tabelle sono presenti in allegato agli schemi di Stato Patrimoniale e Conto Economico e costituiscono parte integrante del Bilancio d'Esercizio.

PRINCIPALI INFORMAZIONI delle movimentazioni dell'esercizio

Sono in leggera diminuzione rispetto allo scorso esercizio per il completamento dell'ammortamento di alcuni beni mobili.

FATTI DI RILIEVO delle movimentazioni dell'esercizio

Per la suddetta area di bilancio non si sono verificati fatti di rilievo

A.8) Incrementi delle immobilizzazioni per lavori interni

PRINCIPALI INFORMAZIONI delle movimentazioni dell'esercizio

Per la suddetta area di bilancio non si sono verificati fatti di rilievo e/o non sono rilevati valori di bilancio

FATTI DI RILIEVO delle movimentazioni dell'esercizio

Per la suddetta area di bilancio non si sono verificati fatti di rilievo e/o non sono rilevati valori di bilancio

18.5 Altri ricavi e proventi

A.9) Altri ricavi e proventi

I dati relativi al valore degli altri ricavi e proventi confrontati con quelli dell'anno precedente e la relativa variazione sono riportati nelle tabelle di Nota Integrativa Tabellare e nelle Schede di dettaglio, laddove previste dal D.lgs. 118/2011 e s.m.i.. Le tabelle sono presenti in allegato agli schemi di Stato Patrimoniale e Conto Economico e costituiscono parte integrante del Bilancio d'Esercizio.



PRINCIPALI INFORMAZIONI delle movimentazioni dell'esercizio

In leggero incremento soprattutto i ricavi per mensa.

FATTI DI RILIEVO delle movimentazioni dell'esercizio

Per la suddetta area di bilancio non si sono verificati fatti di rilievo.

ALTRE INFORMAZIONI RELATIVE A PROVENTI E RICAVI DIVERSI

Inserire SÌ o NO nella cella in giallo denominata <<Caso presente in azienda?>>:

Cod.	Informazione	Caso presente in azienda?	Se Sì, illustrare
PRO1	Proventi e ricavi diversi. Sono state rilevate significative variazioni rispetto all'esercizio precedente?	SÌ	+ 33.339 per rilevazione in questa voce della mobilità attiva extra regione da privato
	Concorsi, recuperi, rimborsi per attività tipiche. Sono state rilevate significative variazioni rispetto all'esercizio precedente?	NO	Se Sì, illustrare
	Compartecipazione alla spesa per prestazioni sanitarie. Sono state rilevate significative variazioni rispetto all'esercizio precedente?	NO	Se Sì, illustrare
	Costi capitalizzati. Sono state rilevate significative variazioni rispetto all'esercizio precedente?	NO	Se Sì, illustrare

20. Acquisti di beni

B.1) Acquisti di beni

I dati relativi al valore degli acquisti di beni confrontati con quelli dell'anno precedente e la relativa variazione sono riportati nelle tabelle di Nota Integrativa Tabellare e nelle Schede di dettaglio, laddove previste dal D.lgs. 118/2011 e s.m.i.. Le tabelle sono presenti in allegato agli schemi di Stato Patrimoniale e Conto Economico e costituiscono parte integrante del Bilancio d'Esercizio.

Per questa categoria sono previste le seguenti tipologie:

- B.1.A) Acquisti di beni sanitari - Totale
- B.1.B) Acquisti di beni non sanitari - Totale



In particolare per le categorie degli **B.1.A) Acquisti di beni sanitari**, se movimentate, l'iscrizione tra i costi è corredata da tutte le informazioni di dettaglio relative alla tipologia di distribuzione totale, diretta e per conto; le informazioni di dettaglio sono rilevate nella tabella apposita del foglio "Dettaglio CE San" allegata al Bilancio d'Esercizio.

Infine, per le categorie degli **B.1.A) Acquisti di beni sanitari e .1.B) Acquisti di beni non sanitari** da parte di Asl/Ao/Fondazioni della Regione, se movimentate, l'iscrizione tra i costi è corredata da tutte le informazioni di dettaglio relative agli acquisti per ogni singola azienda pubblica; le informazioni di dettaglio sono rilevate nella tabella apposita del foglio "Cons" allegata al Bilancio d'Esercizio.

PRINCIPALI INFORMAZIONI delle movimentazioni dell'esercizio

Trattasi dell'acquisto di beni sanitari quali prodotti farmaceutici, dispositivi medici, prodotti chimici e materiale per uso veterinario.
 Trattasi dell'acquisto di beni non sanitari quali carburanti, materiale per pulizie, cancelleria e stampati.

FATTI DI RILIEVO delle movimentazioni dell'esercizio

Per la suddetta area di bilancio non si sono verificati fatti di rilievo.

ALTRE INFORMAZIONI RELATIVE AGLI ACQUISTI DI BENI

Inserire SI o NO nella cella in giallo denominata <<Caso presente in azienda?>>:

Cod.	Informazione	Caso presente in azienda?	Se Sì, illustrare
AB01	Acquisti di beni . Ciascuna tipologia di bene, compreso nelle voci relative agli acquisti di beni sanitari e non sanitari, <u>non</u> è monitorata attraverso il sistema gestionale del magazzino, che rileva ogni tipologia di movimento, in entrata e in uscita?	SI	Se Sì, specificare tipologia beni, modalità di rilevazione e importo ad eccezione degli acquisti dei farmaci DPC WEB gli altri beni sono codificati per articolo, e gestiti con ordine, carico e scarico
AB02	Sono stati rilevati costi per acquisto di beni da altre Aziende Sanitarie della Regione? Se sì, di quali tipologie di beni si tratta?	NO	Se Sì, illustrare
AB03	Sono state rilevate significative variazioni rispetto all'esercizio precedente?	SI	Se Sì, illustrare - 575 Farmaceutici: Specialità Medicinali (Doppio Canale ex Nota CUF 37)



21. Acquisti di servizi

20.1 Acquisti di servizi sanitari e non sanitari

B.2) Acquisti di servizi sanitari

I dati relativi al valore degli acquisti di servizi confrontati con quelli dell'anno precedente e la relativa variazione sono riportati nelle tabelle di Nota Integrativa Tabellare e nelle Schede di dettaglio, laddove previste dal D.lgs. 118/2011 e s.m.i.. Le tabelle sono presenti in allegato agli schemi di Stato Patrimoniale e Conto Economico e costituiscono parte integrante del Bilancio d'Esercizio.

Per le categorie degli **Acquisti di servizi sanitari in mobilità**, l'iscrizione tra i costi è corredata da tutte le informazioni di dettaglio relative agli acquisti per ogni singola azienda pubblica; le informazioni di dettaglio sono rilevate nella tabella apposita del foglio "Cons" allegata al Bilancio d'Esercizio.

Inoltre, per le categorie delle **Altre prestazioni sanitarie**, se movimentate, l'iscrizione tra i costi è corredata da tutte le informazioni di dettaglio relative alla natura e alle movimentazioni dell'esercizio confrontate con i valori dell'esercizio precedente; le informazioni di dettaglio sono rilevate nella tabelle apposite dei fogli "NI-SAN Altre Pres San(Costi)" allegata al Bilancio d'Esercizio.

Infine, per le categorie degli **Acquisti di servizi sanitari da privato**, l'iscrizione tra i costi è corredata da tutte le informazioni di dettaglio relative alle singole strutture private, alla tipologia di prestazione, all'anno di competenza, agli importi e altre informazioni; le informazioni di dettaglio sono rilevate nella tabella apposita del foglio "Dettaglio CE San" allegata al Bilancio d'Esercizio.

PRINCIPALI INFORMAZIONI delle movimentazioni dell'esercizio

Drq

Il valore imputato corrisponde al consumo di prestazioni di ricovero rese agli assistiti cremonesi e mantovani come da tabelle regionali.

Ambulatoriale e Screening

Il valore imputato corrisponde al consumo di prestazioni rese agli assistiti cremonesi e mantovani come da tabelle regionali.

Neuropsichiatria

Il valore imputato corrisponde all'importo indicato nelle tabelle regionali.

Psichiatria

Il valore imputato corrisponde all'importo indicato nelle tabelle regionali.

Farmaceutica

La spesa farmaceutica corrisponde all'importo indicato nelle tabelle regionali. Comprende il valore dell'indennità alle farmacie rurali e del contributo dello 0,15%.

In particolare il contributo 0,15% è pari ad € 68 iscritto alla voce 4.20.10.10.020.050.10.000 "contributi ENPAF per acquisto di prestazioni di farmaceutica (Farmaceutica convenzionata ex art. 8, c. 2, D. Lgs. 502/92)".



File F

Il valore imputato corrisponde all'importo indicato nelle tabelle regionali. Per i Farmaci HCV è imputato a costo il consumo per lombardi (come da regione).

Doppio canale e I Ciclo

Il valore imputato corrisponde all'importo indicato nelle tabelle regionali.

Protesica e dietetica in convenzione

Valorizzato secondo i flussi della farmaceutica, con prescrizioni con RUR.

Integrativa e protesica non erogata in farmacia (compresi acq. di beni)

Vengono rilevati le erogazioni di diabetica dietetica e protesica tramite web-care e di dietetica attraverso i negozi convenzionati.

Medicina Generale e Pediatri

Vista l'assegnazione anno 2018 per la Medicina Convenzionata, come da Decreto n. 6245 del 7/05/2019 relativo alle "Assegnazione definitiva alle Agenzie di Tutela della Salute, alle Aziende Socio Sanitarie Territoriali, all'AREU, all'Agenzia di Controllo del Sistema Socio Sanitario Lombardo e alle Fondazioni IRCCS del finanziamento di parte corrente del F.S.R. per l'esercizio 2018", che ammonta, esclusa la mobilità passiva, a € 69.168, si è provveduto a compilare le tabelle relative alla medicina convenzionata.

Prestazioni socio sanitarie

L'assegnazione di FSR indistinto ASSI di cui al DDG 6245 del 7/05/2019 è pari a € 184.079 oltre utilizzi di contributi anni precedenti per € 1.238 dettagliati nelle relative tabelle e nella nota descrittiva al punto **A.3) Utilizzo fondi per quote inutilizzate contributi vincolati di esercizi precedenti.**

Di seguito i valori delle risorse assegnate in sede di budget annuo e in sede di rimodulazione e la produzione effettiva e remunerata per le diverse tipologie di unità d'offerta.

TIPOLOGIA UNITA' D'OFFERTA	BUDGET AN-NUO ASSEGNATO €/1000	BUDGET AN-NUO RIMODULATO €/1000	PRODUZIONE EFFETTIVA 2018 €/1000	PRODUZIONE RICONOSCIUTA 2018 €/1000
CENTRI DIURNI DISABILI	5.569	5.596	5.599	5.568
CENTRI DIURNI INTEGRATI PER ANZIANI	5.048	5.143	5.209	5.127
COMUNITA' SOCIO SANITARIE PER DISABILI	798	798	796	793
CONSULTORI FAMILIARI *	898	974	1.032	953
HOSPICE	2.745	2.731	2.716	2.716
RSA ANZIANI	103.330	104.030	104.232	103.944
RSD DISABILI	25.894	26.018	26.076	26.011
SERVIZI PER LE DIPENDENZE	5.806	6.044	6.127	6.035
RIABILITAZIONE AMBULATORIALE E DIURNA *	4.190	4.360	4.457	4.301
CURE INTERMEDIE	35.456	35.826	36.036	35.812
POST ACUTA RESIDENZIALE	689	795	795	795
ADI ORDINARIA (COMPRESA ADI A GESTIONE ASST MN)	10.245	9.566	9.458	9.380
CURE PALLIATIVE DOMICILIARI	919	987	937	937
RSA APERTA	3.457	2.072	2.025	2.021
TOTALE RISORSE ASSEGNATE AGLI EROGATORI SOCIO SANITARI A CONTRATTO 2018	204.774	204.669	205.495	204.401



COSTI PER L'ASSISTENZA DOMICILIARE

Si è registrata una economia sul budget di produzione. Più fattori hanno concorso a determinare nel 2018 una produzione inferiore al budget complessivo assegnato: l'applicazione da parte delle équipe valutative di criteri di accesso e di appropriatezza definiti in un documento frutto di un lavoro congiunto con le ASST, l'assegnazione dei sottobudget alle ASST con recepimento formale da parte delle stesse e l'introduzione dei budget trimestrali sugli erogatori.

MISURE SOCIO SANITARIE

Si rimanda alla tabella di dettaglio altre prestazioni – foglio NI-SAN_Alt_Pres_SocioSan(Costi) che contiene il dettaglio dei costi per singola misura.

Nel 2018 parte dei costi delle misure è stato finanziato tramite l'utilizzo di accantonamenti già nelle disponibilità delle ATS; pertanto tra gli utilizzi è stata contabilizzata separatamente la quota finanziata tramite accantonamenti.

Prestazioni sanitarie

Restano sostanzialmente costanti come somma algebrica di maggiori costi per servizi sanitari da Extraregione - Servizi IBDMR per € 223 e minori costi da privato.

Consulenze e collaborazioni sanitarie

Sono presenti prestazioni occasionali e altre prestazioni di lavoro sanitarie da terzi per € 36 che comprendono n. 2 borse di studio progetto MEAP per € 26 e n. 1 borsa di studio progetto AIFA per € 10.

FATTI DI RILIEVO delle movimentazioni dell'esercizio

Come sopra esposto

B.3) Acquisti di servizi non sanitari

In particolare per le categorie degli **B.2.B.1) Servizi non sanitari -Totale**, se movimentate, l'iscrizione tra i costi è corredata da tutte le informazioni di dettaglio relative al dettaglio costi per contratti multiservizio (global service); le informazioni di dettaglio sono rilevate nella tabella apposita del foglio "Dettaglio CE San" allegata al Bilancio d'Esercizio.

Per le categorie dei **Canoni di leasing**, se movimentate, l'iscrizione tra i costi è corredata da tutte le informazioni di dettaglio relative agli estremi di delibera, alla decorrenza del contratto e alla sua scadenza, al valore del contratto comprensivo di IVA, al costo imputato all'esercizio e ai canoni a scadere; le informazioni di dettaglio sono rilevate nella tabella apposita del foglio "Dettaglio CE San" allegata al Bilancio d'Esercizio.

Per le categorie degli **Acquisti di servizi sanitari in mobilità**, l'iscrizione tra i costi è corredata da tutte le informazioni di dettaglio relative agli acquisti per ogni singola azienda pubblica; le informazioni di dettaglio sono rilevate nella tabella apposita del foglio "Cons" allegata al Bilancio d'Esercizio.

PRINCIPALI INFORMAZIONI delle movimentazioni dell'esercizio

Formazione

Comprende i costi sostenuti per la formazione interna ed esterna rivolta al personale dipendente



Consulenze non sanitarie

Nessuna variazione particolare

Altri costi per servizi NON sanitari

Tale voce comprende i costi per riscaldamento, utenze varie, assicurazioni

In diminuzione la riga "Altri servizi non sanitari acquistati in "Service" nella quale nel consuntivo 2017 erano state contabilizzate le spese connesse all'estinzione dei focolai infettivi per influenza aviaria.

Nella voce 4.20.10.20.010.050.80.000 Altri servizi non sanitari sono iscritti gli oneri per prestazioni SISS presso farmacie, per totali € 187 (€ 136 provider, € 41 prenotazioni CUP e € 11 esenzioni).

Nella stessa voce sono iscritti € 448 di oneri PIC, quota fissa presa in carico, liquidata per il 75% a cooperative.

Composizione degli altri oneri diversi di gestione € 31

€ 4 spese pubblicazione gare e bandi

€ 27 altre spese amministrative (commissioni e spese ccp, quote associative FIASO e CERISMAS, rimborso spese notificata)

FATTI DI RILIEVO delle movimentazioni dell'esercizio

Per la suddetta area di bilancio non si sono verificati fatti di rilievo.

20.2 Acquisti di manutenzione ordinaria

B.4) Manutenzione e riparazione

I dati relativi al valore degli acquisti di manutenzione confrontati con quelli dell'anno precedente e la relativa variazione sono riportati nelle tabelle di Nota Integrativa Tabellare e nelle Schede di dettaglio, laddove previste dal D.lgs. 118/2011 e s.m.i.. Le tabelle sono presenti in allegato agli schemi di Stato Patrimoniale e Conto Economico e costituiscono parte integrante del Bilancio d'Esercizio.

PRINCIPALI INFORMAZIONI delle movimentazioni dell'esercizio

La manutenzione ordinaria è costituita dalle manutenzioni e riparazioni di natura ricorrente (ad esempio pulizia, verniciatura, riparazione, sostituzione di parti deteriorate dall'uso) che vengono effettuate per mantenere i cespiti in un buono stato di funzionamento per assicurarne la vita utile prevista, la capacità e la produttività originarie.

La manutenzione straordinaria si sostanzia in ampliamenti, ammodernamenti, sostituzioni e altri miglioramenti riferibili al bene che producono un aumento significativo e misurabile di capacità, di produttività o di sicurezza dei cespiti ovvero ne prolunghino la vita utile.

Aumentano le manutenzioni e riparazioni ordinarie esternalizzate per immobili e loro pertinenze.

Diminuiscono rispetto allo scorso esercizio, soprattutto per le altre manutenzioni.

FATTI DI RILIEVO delle movimentazioni dell'esercizio

Come sopra esposto.



20.3 Godimento di beni di terzi

B.5) Godimento di beni di terzi

I dati relativi al valore degli acquisti di manutenzione confrontati con quelli dell'anno precedente e la relativa variazione sono riportati nelle tabelle di Nota Integrativa Tabellare e nelle Schede di dettaglio, laddove previste dal D.lgs. 118/2011 e s.m.i.. Le tabelle sono presenti in allegato agli schemi di Stato Patrimoniale e Conto Economico e costituiscono parte integrante del Bilancio d'Esercizio.

PRINCIPALI INFORMAZIONI delle movimentazioni dell'esercizio

Noleggi

Sono in particolare rappresentati dal noleggio automezzi e delle stampanti/fotocopiatrici, oltre ai contratti di service del laboratorio

Leasing

non presenti

Altri costi per godimento beni di terzi

FATTI DI RILIEVO delle movimentazioni dell'esercizio

Nessun fatto di rilievo

ALTRE INFORMAZIONI RELATIVE AGLI ACQUISTI DI SERVIZI

Inserire SI o NO nella cella in giallo denominata <<Caso presente in azienda?>>:

Cod.	Informazione	Caso presente in azienda?	Se Sì, illustrare
AS01	Sono state rilevate significative variazioni rispetto all'esercizio precedente?	SI	Se Sì, illustrare + € 49.821 nei servizi sanitari (in particolare +12.542 specialistica ambulatoriale, + 15.519 distribuzione farmaci e file F, +1.773 altri servizi socio sanitari) - € 2.841 servizi non sanitari (in particolare -3.721 spese connesse ad abbattimenti, + 356 altri servizi non sanitari, + 268 assicurazioni)
AS02	Costi per prestazioni sanitarie da privato. Nell'esercizio sono stati rilevati disallineamenti tra valore fatturato dalla struttura privata e valore di budget autorizzato dalla Regione?	NO	Se Sì, specificare motivazioni, scostamento e azioni intraprese dall'azienda





AS03	Consulenze, Collaborazioni, Interinale e altre prestazioni di lavoro sanitarie e sociosanitarie. Nell'esercizio sono stati rilevati costi per consulenze, collaborazioni, interinale e altre prestazioni di lavoro sanitarie e sociosanitarie relativamente a ...	SI	Se Sì, specificare tipologia prestazione, soggetto fornitore e importo € 26 n. 2 borse di studio progetto MEAP € 10 borsa di studio progetto AIFA
AS04	Consulenze, Collaborazioni, Interinale e altre prestazioni di lavoro NON sanitarie. Nell'esercizio sono stati rilevati costi per consulenze, collaborazioni, interinale e altre prestazioni di lavoro sanitarie e sociosanitarie relativamente a ...	SI	Assistenza fiscale e tributaria, dott. Nocivelli Marco, € 16 per l'intero anno 2018
AS05	Manutenzioni e riparazioni. Illustrare i criteri adottati per distinguere tra manutenzioni ordinarie e incrementative.	SI	Si iscrivono tra i costi d'esercizio le manutenzioni necessarie a mantenere in essere la funzionalità dei beni.



22. Costi del personale

B.6) Costo del Personale (Totale)

I dati relativi al valore del costo del personale confrontati con quelli dell'anno precedente e la relativa variazione sono riportati nelle tabelle di Nota Integrativa Tabellare e nelle Schede di dettaglio, laddove previste dal D.lgs. 118/2011 e s.m.i.. Le tabelle sono presenti in allegato agli schemi di Stato Patrimoniale e Conto Economico e costituiscono parte integrante del Bilancio d'Esercizio.

Per questa categoria sono previste le seguenti tipologie:

- B.5 Personale del ruolo sanitario - Totale
- B.6 Personale del ruolo professionale – Totale
- B.7 Personale del ruolo tecnico – Totale
- B.8 Personale del ruolo amministrativo – Totale

In particolare, per le categorie dei **Fondi del personale**, se movimentate, l'iscrizione tra i costi è corredata da tutte le informazioni di dettaglio relative agli importi e alla variazioni dei fondi; si rinvia alle apposite tabelle relative al Conto Annuale allegato al Bilancio d'Esercizio.

PRINCIPALI INFORMAZIONI delle movimentazioni dell'esercizio

Il costo del personale rispetta il budget di € 41.917 assegnato con il decreto della Direzione Generale Presidenza – Area Finanza – n. 6245 del 7/05/2019 riferito al Bilancio consuntivo 2018. Il budget è riferito al costo del personale a tempo indeterminato e determinato comprensivo di oneri riflessi ed irap e rappresenta un limite invalicabile per il governo delle risorse umane.

Il livello dei costi del personale è stato adeguato in applicazione del CCNL triennio 2016/2018 del Comparto del Servizio Sanitario Nazionale sottoscritto il 21 maggio 2018 che ha disposto la costituzione dei nuovi Fondi contrattuali a far tempo dal 01 gennaio 2018 e precisamente: art. 80 “Fondo condizioni di lavoro ed incarichi” ed art. 81 “Fondo premialità e fasce”.

Gli importi dei nuovi Fondi contrattuali indicati nel presente flusso contabile sono allineati con gli importi trasmessi nelle Tabelle “A1 - Fondo art. 80 determinazione al 31 dicembre 2018” e “A2 - Fondo art. 81 determinazione al 31 dicembre 2018” alla voce “Totale Fondo al 31 dicembre 2018” in risposta alla nota della Direzione Generale Welfare prot. n. G1.2018.0032676 del 24/10/2018.

CCNL Personale del Comparto Sanità triennio 2016/2018

L'ente si è attenuto a quanto indicato nelle circolari trasmesse dalla Direzione Generale Welfare con nota prot. n. G1.2018.0017404 del 30/05/2018, con nota prot. n. G1.2018.0020365 del 15/06/2018 e con nota prot. G1.2018.0032676 del 24/10/2018.

Accantonamenti per rinnovi Contrattuali

Nelle more dell'applicazione contrattuale per il triennio 2016/2018, su indicazioni fornite dal MEF, si è preso atto della quantificazione delle somme da indicare nell'apposita sezione del Modello A per le aree contrattuali delle Dirigenze effettuata dalla competente struttura della Direzione Generale Welfare.

A fronte di quanto sopraccitato si delinea la seguente situazione:

	Costo Esposto mod.A consuntivo	Assegnazione iniziale
Comparto	17.873.000	
Medici/Veterinari	20.674.000	





	Costo Esposto mod.A consuntivo	Assegnazione iniziale
Dirigenza non medica	3.370.000	
Totale	41.917.000	42.441.000

I minori costi rispetto all'assegnazione iniziale sono legati soprattutto all'effettuazione nell'ultima parte dell'anno delle assunzioni programmate nell'esercizio, con pertanto uno scorrimento verso il 2019 dei relativi costi.

Sono state infatti incontrate difficoltà nel dare effettiva attuazione alle assunzioni, con procedure che si sono dilatate nel tempo per difficoltà esterne.

Il risparmio NON E' DA CONSIDERARSI STRUTTURALE bensì legato alle dinamiche dei tempi di assunzione, con pertanto la necessità di conferma dell'assegnazione per l'esercizio 2019.

Si evidenzia inoltre la riduzione dell'IRAP dovuta alla definizione precisa delle attività in ambito commerciale della dirigenza veterinaria, limitate alle attività distrettuali di Area B. Per dette attività viene utilizzato il criterio di calcolo dell'IRAP sul modello commerciale e non su quello istituzionale.

Pertanto il dato esposto nel modello A consuntivo non è determinato come percentuale delle retribuzioni, ma esposto in base al versato nel 2018, essendo la rilevazione dell'Irap "per cassa".

Incidenza Oneri Sociali rispetto alle retribuzioni erogate

E' presente nel corso del 2018 personale dirigente a vario titolo in aspettativa senza retribuzione, per il quale vengono esposti gli oneri previdenziali ed assistenziali per la quota a carico dell'ente

Dirigenza Medico Veterinaria		
Galavotti Maurizio	medico	Direttore Sanitario presso ASST Mantova
Boscaini Renzo	Medico	Direttore Sociosanitario presso ASST Mantova
Dirigenza SPTA		
Mosa Paola	Psicologo	Direttore Sociosanitario ASST Cremona
Ferrari Giuseppe	Amminist.	Direttore Amministrativo ASST Val Camonica

In particolare modo nella dirigenza SPTA i dirigenti in aspettativa, considerato il numero contenuto di dirigenti non medici, rendono non congrua la percentuale complessiva degli oneri previdenziali rispetto alle retribuzioni.

FATTI DI RILIEVO delle movimentazioni dell'esercizio

Come sopra esposto

ALTRE INFORMAZIONI RELATIVE AL COSTO DEL PERSONALE

Inserire SI o NO nella cella in giallo denominata <<Caso presente in azienda?>>:

Cod.	Informazione	Caso presente in azienda?	Se Sì, illustrare.
CP01	I costi del personale hanno registrato significativi incrementi rispetto all'esercizio precedente?	NO	Se Sì, specificare importo e motivazioni



23. Oneri diversi di gestione

B.7) Oneri diversi di gestione

I dati relativi al valore degli oneri diversi di gestione confrontati con quelli dell'anno precedente e la relativa variazione sono riportati nelle tabelle di Nota Integrativa Tabellare e nelle Schede di dettaglio, laddove previste dal D.lgs. 118/2011 e s.m.i.. Le tabelle sono presenti in allegato agli schemi di Stato Patrimoniale e Conto Economico e costituiscono parte integrante del Bilancio d'Esercizio.

PRINCIPALI INFORMAZIONI delle movimentazioni dell'esercizio

Precisare per conto contabile importo e natura della spesa

€ 123 imposte e tasse escluse IRAP e IRES (€ 30 bolli e marche, € 6 bolli automezzi, € 43 tassa smaltimento rifiuti, € 36 IMU, imposta di registro e versamento contributo unificato)
 € 845 Indennità, rimborso spese e oneri sociali per il direttore generale, direttore sanitario, direttore amministrativo e componenti del collegio sindacale
 € 1 multe
 € 1 spese bancarie
 € 18 libri, riviste e giornali
 € 31 altri oneri diversi di gestione

FATTI DI RILIEVO delle movimentazioni dell'esercizio

Come sopra riportato

ALTRE INFORMAZIONI RELATIVE AGLI ONERI DIVERSI DI GESTIONE

Inserire SI o NO nella cella in giallo denominata <<Caso presente in azienda?>>:

Cod.	Informazione	Caso presente in azienda?	Se Sì, illustrare
OG01	Sono state rilevate significative variazioni rispetto all'esercizio precedente?	NO	Se Sì, specificare importo e motivazioni



24. Ammortamenti e svalutazioni

B.8) Ammortamenti

I dati relativi al valore degli ammortamenti confrontati con quelli dell'anno precedente e la relativa variazione sono riportati nelle tabelle di Nota Integrativa Tabellare e nelle Schede di dettaglio, laddove previste dal D.lgs. 118/2011 e s.m.i.. Le tabelle sono presenti in allegato agli schemi di Stato Patrimoniale e Conto Economico e costituiscono parte integrante del Bilancio d'Esercizio.

Per questa categoria sono previste le seguenti tipologie:

- B.8.a) Ammortamenti delle immobilizzazioni immateriali
- B.8.b) Ammortamento dei fabbricati
- B.8.c) Ammortamenti delle altre immobilizzazioni materiali

PRINCIPALI INFORMAZIONI delle movimentazioni dell'esercizio

Registrano una leggera diminuzione, per il completamento dell'ammortamento di alcuni beni.

FATTI DI RILIEVO delle movimentazioni dell'esercizio

Nulla da rilevare.

ALTRE INFORMAZIONI RELATIVE AGLI AMMORTAMENTI

Inserire SI o NO nella cella in giallo denominata <<Caso presente in azienda?>>:

Cod.	Informazione	Caso presente in azienda?	Se Sì, illustrare
AMM01	Sono state rilevate significative variazioni rispetto all'esercizio precedente?	NO	Se Sì, illustrare



B.9) Svalutazione delle immobilizzazioni e dei crediti

I dati relativi al valore delle svalutazioni confrontati con quelli dell'anno precedente e la relativa variazione sono riportati nelle tabelle di Nota Integrativa Tabellare e nelle Schede di dettaglio, laddove previste dal D.lgs. 118/2011 e s.m.i.. Le tabelle sono presenti in allegato agli schemi di Stato Patrimoniale e Conto Economico e costituiscono parte integrante del Bilancio d'Esercizio.

PRINCIPALI INFORMAZIONI delle movimentazioni dell'esercizio

Svalutazione delle immobilizzazioni

Non presente

Svalutazione dei crediti: precisare importo e copertura

E' stato incrementato il fondo di € 170 relativamente ai crediti verso regione per il personale comandato 2014 e precedenti, come da indicazioni regionali.

FATTI DI RILIEVO delle movimentazioni dell'esercizio

Come sopra esposto.

25. Variazione delle rimanenze

B. 10) Variazione delle rimanenze - Totale

I dati relativi al valore della variazione delle rimanenze confrontati con quelli dell'anno precedente e la relativa variazione sono riportati nelle tabelle di Nota Integrativa Tabellare e nelle Schede di dettaglio, laddove previste dal D.lgs. 118/2011 e s.m.i.. Le tabelle sono presenti in allegato agli schemi di Stato Patrimoniale e Conto Economico e costituiscono parte integrante del Bilancio d'Esercizio.

PRINCIPALI INFORMAZIONI delle movimentazioni dell'esercizio

Variano in particolare le rimanenze di beni non sanitari.

FATTI DI RILIEVO delle movimentazioni dell'esercizio

Come sopra esposto.

ALTRE INFORMAZIONI RELATIVE ALLE VARIAZIONI DELLE RIMANENZE

Inserire SI o NO nella cella in giallo denominata <<Caso presente in azienda?>>:

Cod.	Informazione	Caso presente in azienda?	Se Sì, illustrare
VRIM01	Sono state rilevate significative variazioni rispetto all'esercizio precedente?	NO	Se Sì, illustrare



26. Accantonamenti

B.11 Accantonamenti tipici dell'esercizio - Totale

I dati relativi al valore degli accantonamenti confrontati con quelli dell'anno precedente e la relativa variazione sono riportati nelle tabelle di Nota Integrativa Tabellare e nelle Schede di dettaglio, laddove previste dal D.lgs. 118/2011 e s.m.i.. Le tabelle sono presenti in allegato agli schemi di Stato Patrimoniale e Conto Economico e costituiscono parte integrante del Bilancio d'Esercizio.

PRINCIPALI INFORMAZIONI delle movimentazioni dell'esercizio

Sono dettagliati nella tabella analitica allegata al bilancio.

Gli altri accantonamenti sono iscritti per € 1.383 così composti:

Accantonamento articolo 113 Codice Appalti	€.	12
Accantonamenti per recuperi NOC	€.	214
Accantonamento sanzioni tutela salute lavoratori	€.	1.104
Accantonamento per sopravvenienza PIL	€.	53
Acc.ti rinnovi contrattuali dip e convenzionati	€	3.715

FATTI DI RILIEVO delle movimentazioni dell'esercizio

Si incrementano soprattutto per la rilevazione degli accantonamenti rinnovi contrattuali.

ALTRE INFORMAZIONI RELATIVE AGLI ACCANTONAMENTI

Inserire SI o NO nella cella in giallo denominata <<Caso presente in azienda?>>:

Cod.	Informazione	Caso presente in azienda?	Se Sì, illustrare.
AC01	La voce "Altri accantonamenti" è stata movimentata? Se sì, a fronte di quali rischi?	SI	Se Sì, illustrare Dettaglio sopra riportato

27. Proventi e oneri finanziari

26.1 Proventi finanziari

C) PROVENTI FINANZIARI

I dati relativi al valore dei proventi finanziari confrontati con quelli dell'anno precedente e la relativa variazione sono riportati nelle tabelle di Nota Integrativa Tabellare e nelle Schede di dettaglio, laddove previste dal D.lgs. 118/2011 e s.m.i.. Le tabelle sono presenti in allegato agli schemi di Stato Patrimoniale e Conto Economico e costituiscono parte integrante del Bilancio d'Esercizio.

PRINCIPALI INFORMAZIONI delle movimentazioni dell'esercizio

Sono rappresentati da altri interessi attivi.



FATTI DI RILIEVO delle movimentazioni dell'esercizio

Nessun fatto di rilievo.

26.2 Oneri finanziari

C) ONERI FINANZIARI

I dati relativi al valore degli oneri finanziari confrontati con quelli dell'anno precedente e la relativa variazione sono riportati nelle tabelle di Nota Integrativa Tabellare e nelle Schede di dettaglio, laddove previste dal D.lgs. 118/2011 e s.m.i.. Le tabelle sono presenti in allegato agli schemi di Stato Patrimoniale e Conto Economico e costituiscono parte integrante del Bilancio d'Esercizio.

PRINCIPALI INFORMAZIONI delle movimentazioni dell'esercizio

Per la suddetta area di bilancio non si sono verificati fatti di rilievo e/o non sono rilevati valori di bilancio.

FATTI DI RILIEVO delle movimentazioni dell'esercizio

Per la suddetta area di bilancio non si sono verificati fatti di rilievo e/o non sono rilevati valori di bilancio.

ALTRE INFORMAZIONI RELATIVE AI PROVENTI E ONERI FINANZIARI

Inserire SI o NO nella cella in giallo denominata <<Caso presente in azienda?>>:

Cod.	Informazione	Caso presente in azienda?	Se Sì, illustrare.
OF01	Sono state rilevate significative variazioni rispetto all'esercizio precedente?	NO	Se Sì, illustrare
OF02	Nell'esercizio sono stati sostenuti oneri finanziari? Se sì, da quale operazione derivano?	NO	Se Sì, illustrare

28. Rettifiche di valore di attività finanziarie

I dati relativi al valore delle rettifiche di valore di attività finanziarie confrontati con quelli dell'anno precedente e la relativa variazione sono riportati nelle tabelle di Nota Integrativa Tabellare e nelle Schede di dettaglio, laddove previste dal D.lgs. 118/2011 e s.m.i.. Le tabelle sono presenti in allegato agli schemi di Stato Patrimoniale e Conto Economico e costituiscono parte integrante del Bilancio d'Esercizio.

PRINCIPALI INFORMAZIONI delle movimentazioni dell'esercizio

Per la suddetta area di bilancio non si sono verificati fatti di rilievo e/o non sono rilevati valori di bilancio.



FATTI DI RILIEVO delle movimentazioni dell'esercizio

Per la suddetta area di bilancio non si sono verificati fatti di rilievo e/o non sono rilevati valori di bilancio.

ALTRE INFORMAZIONI RELATIVE ALLE RETTIFICHE DI VALORE DI ATTIVITÀ FINANZIARIE

Inserire SI o NO nella cella in giallo denominata <<Caso presente in azienda?>>:

Cod.	Informazione	Caso presente in azienda?	Se Sì, illustrare
RF01	Nell'esercizio sono state rilevate rettifiche di valore di attività finanziarie?	NO	Se Sì, illustrare

29. Proventi e oneri straordinari

28.1 Proventi straordinari

E.1) Proventi straordinari

I dati relativi al valore dei proventi straordinari confrontati con quelli dell'anno precedente e la relativa variazione sono riportati nelle tabelle di Nota Integrativa Tabellare e nelle Schede di dettaglio, laddove previste dal D.lgs. 118/2011 e s.m.i.. Le tabelle sono presenti in allegato agli schemi di Stato Patrimoniale e Conto Economico e costituiscono parte integrante del Bilancio d'Esercizio.

PRINCIPALI INFORMAZIONI delle movimentazioni dell'esercizio

Plusvalenze

Non presenti

Sopravvenienze e insussistenze attive: precisare per anno, soggetto fornitore, tipologia ed importo

Dettaglio Altre sopravvenienze e insussistenze attive v/terzi di € 2.457:

- € 1.120 verso Regione per recuperi prestazioni anni precedenti erogatori accreditati - € 226 anno 2009, € 198 del 2010, € 209 del 2011, € 208 del 2012, € 279 anno 2017
- € 164 decreto n. 13892 del 1/10/2018 "Assegnazione delle risorse da corrispondere alle ATS per la sperimentazione CREG – saldo anno 2016 ed ulteriore acconto anno 2017
- € 6 ricavi anni precedenti
- € 1.138 introiti per recupero ticket, derivanti dal riversamento delle quote ticket da parte di utenti per prestazioni ricevute in esenzione nel periodo 2011 – 2015 per le quali è stata verificata l'insussistenza del motivo di esenzione – anni 2011/2015
- € 27 conguaglio comando attivo – anno 2017
- € 2 rimborso tributi – anno 2017

Sono inoltre inserite:

- € 221 Sopravvenienze e insussistenze attive verso ATS/ASST/Fondazioni della Regione, di cui € 214 per recuperi NOC verso le ASST del territorio (anni 1998/2002) e il residuo per conguagli del comando attivo verso l'Agenzia dei controlli – (anno 2017)



- € 66 Sopravvenienze e insussistenze attive v/terzi relative all'acquisto di beni e servizi, di cui € 53 per minori fatture da ricevere su costi Pil 2016, ed € 13 per note di credito ricevute riferite ad anni precedenti e per conguagli addebiti spese condominiali inferiori al previsto – anno 2017
- € 24 Sopravvenienze da operatori accreditati – anno 2017

Altri proventi straordinari

Non presenti

FATTI DI RILIEVO delle movimentazioni dell'esercizio

Come sopra esposto.

28.2 Oneri straordinari

E.2) Oneri straordinari

I dati relativi al valore degli oneri straordinari confrontati con quelli dell'anno precedente e la relativa variazione sono riportati nelle tabelle di Nota Integrativa Tabellare e nelle Schede di dettaglio, laddove previste dal D.lgs. 118/2011 e s.m.i.. Le tabelle sono presenti in allegato agli schemi di Stato Patrimoniale e Conto Economico e costituiscono parte integrante del Bilancio d'Esercizio.

PRINCIPALI INFORMAZIONI delle movimentazioni dell'esercizio

Minusvalenze

€ 1 per dismissione beni fuori uso.

Sopravvenienze e insussistenze passive: precisare per anno, soggetto fornitore, tipologia ed importo

Dettaglio Altre sopravvenienze e insussistenze passive v/terzi di € 191:

- € 1 altri servizi – anno 2017
- € 164 Saldo CREG 2016 e ulteriore acconto CREG 2017
- € 6 Prestazioni abbattimenti 2017
- € 19 Quote INPS benefici contrattuali in sede di pensione – anno 2017
- € 1 rettifiche altri ricavi e proventi – anno 2017

Sono inoltre inserite:

- € 19 verso ATS/ASST della regione per costi formazione corso di Laurea Assistenti Sanitari – anno 2017
- € 1.120 Sopravvenienze e insussistenze passive v/terzi relative all'acquisto prestazioni sanitarie da operatori accreditati - € 226 anno 2009, € 198 del 2010, € 209 del 2011, € 208 del 2012, € 279 anno 2017
- € 7 per acquisto di beni e servizi – anno 2017

Altri oneri straordinari

Non valorizzato

FATTI DI RILIEVO delle movimentazioni dell'esercizio

Come sopra esposto.



ALTRE INFORMAZIONI RELATIVE AGLI ACQUISTI DI SERVIZI

Inserire SI o NO nella cella in giallo denominata <<Caso presente in azienda?>>:

Cod.	Informazione	Caso presente in azienda?	Se Sì, illustrare.
PS01	Plusvalenze/Minusvalenze. Nell'esercizio sono state rilevate plusvalenze/minusvalenze?	SI	Se Sì, illustrare Minusvalenza di € 1 per dismissione beni fuori uso
PS02	Sopravvenienze attive. Illustrare la composizione delle sopravvenienze attive, per anno di riferimento, per soggetto e per evento contabile, indicando quanto di esse è già stato incassato dall'Azienda.	SI	Se Sì, illustrare Prospetto sopra riportato
PS03	Insussistenze attive. Illustrare la composizione delle insussistenze attive, per anno di riferimento, per soggetto e per evento contabile.	NO	Se Sì, illustrare
PS04	Sopravvenienze passive. Illustrare la composizione delle sopravvenienze passive, per anno di riferimento, per soggetto e per evento contabile.	SI	Se Sì, illustrare Prospetto sopra riportato
PS05	Insussistenze passive. Illustrare la composizione delle insussistenze passive, per anno di riferimento, per soggetto e per evento contabile.	NO	Se Sì, illustrare
PS06	Altro. Esistono altre informazioni che si ritiene necessario fornire per soddisfare la regola generale secondo cui "Se le informazioni richieste da specifiche disposizioni di legge non sono sufficienti a dare una rappresentazione veritiera e corretta, si devono fornire le informazioni complementari necessarie allo scopo" (art 2423 cc)?	NO	Se Sì, illustrare

30. Imposte e tasse

Y. IMPOSTE E TASSE

I dati relativi al valore delle imposte e tasse confrontati con quelli dell'anno precedente e la relativa variazione sono riportati nelle tabelle di Nota Integrativa Tabellare e nelle Schede di dettaglio, laddove previste dal D.lgs. 118/2011 e s.m.i.. Le tabelle sono presenti in allegato agli schemi di Stato Patrimoniale e Conto Economico e costituiscono parte integrante del Bilancio d'Esercizio.

PRINCIPALI INFORMAZIONI delle movimentazioni dell'esercizio

IRAP

Trattasi dell'imposta relativa a personale dipendente e collaboratori assimilati a lavoro dipendente



IRES

Trattasi dell'imposta calcolata sui fabbricati

FATTI DI RILIEVO delle movimentazioni dell'esercizio

Per la suddetta area di bilancio non si sono verificati fatti di rilievo.

31. Informazioni relative al Conto Economico dell'attività libero professionale

Sintetica rappresentazione dei ricavi e costi di attività libero professionale

PRINCIPALI INFORMAZIONI delle movimentazioni dell'esercizio

Ricavi per LP pari a € 12 per attività veterinaria.

Ricavi per € 208 per area a pagamento composta da:

- € 69 attività nei macelli sede di Cremona
- € 120 attività nei macelli sede di Mantova
- € 25 attività laboratorio sede di Cremona

Il margine è positivo ed è minore rispetto alla media regionale anzitutto per la prevalenza dell'area a pagamento rispetto alla libera professione intramoenia, che in ATS rappresenta quasi il 95% dei costi diretti rispetto al 74% della media regionale. L'area a pagamento, inoltre, è riferita per la maggior parte alle prestazioni dei veterinari nei macelli in extra orario di servizio, dove il margine previsto riflette la correlazione diretta tra il ricavo addebito e le quote riconosciute al personale, non sussistendo alcun costo diretto a carico dell'Agenzia.

FATTI DI RILIEVO delle movimentazioni dell'esercizio

Diminuzione per la cessazione rispetto al 2017 dell'attività di LP medica sede di Mantova, gestita da aprile dalle ASST.

32. Informazioni relative alle partite infragruppo

PRINCIPALI INFORMAZIONI delle movimentazioni dell'esercizio

Oltre alle prestazioni su contratti sono presenti servizi sanitari dalle ASST per sorveglianza malattie infettive e per esami/visite a dipendenti.

Verso gli IRCCS sono rilevati costi per tipizzazione donatori midollo osseo.

Inoltre nei servizi non sanitari è rilevante la componente dei costi per manutenzioni immobili addebitata dalla ASST di Mantova per la gestione degli stessi.

Nei ricavi sono presenti le prestazioni effettuate da ATS come attività di laboratorio e prevenzioni, i ricavi per prestazioni TAO verso la ASST di Cremona ed i rimborsi per oneri previdenziali del personale in aspettativa con incarichi di direttore in ASST.

FATTI DI RILIEVO delle movimentazioni dell'esercizio

Nessun fatto di rilievo.



33. Verifica di cassa al 31 12 2018

Riportare stralcio del verbale del Collegio Sindacale in merito alla verifica di cassa al 31 12 2018 e relativo parere

Prot. 2019-17473

ATS della Val Padana	Libro delle Adunanze del Collegio Sindacale
Ente/Collegio: AGENZIA DI TUTELA DELLA SALUTE DELLA VAL PADANA	
Regione:	Lombardia
Sede:	via dei Toscani, 1 - Mantova

Verbale n. 59 del COLLEGIO SINDACALE del 31/01/2019

In data 31/01/2019 alle ore 08:45 si è riunito presso la sede della Azienda il Collegio sindacale regolarmente convocato.

Risultano essere presenti/assenti i Sigg.:

Presidente in rappresentanza del Ministero della Salute

FRANCO ALBERTONI

Presente

Componente in rappresentanza del Ministero dell'Economia e delle Finanze

ALBERTO CASTELNUOVO

Presente

Componente in rappresentanza della Regione

GERMANO TOMMASINI

Presente

Partecipa alla riunione D.ssa Lorella Biancifiori, d.ssa Elena Rossi

Gli argomenti all'ordine del giorno risultano essere i seguenti:

- 1) Verifica di Cassa ed adempimenti fiscali e contributivi
- 2) Verifica pagamenti debiti commerciali
- 3) Incontro con il Nucleo di Valutazione
- 4) Esame atti di gestione
- 5) Varie ed eventuali





VERIFICA DI CASSA

VERIFICA DI CASSA AL 31/12/2018

In data 31/01/2019 alle ore 8.45 si è riunito presso la sede dell' Azienda il Collegio Sindacale, regolarmente convocato, per procedere alla verifica di cassa.

Risultano essere presenti/assenti i Sigg.:

Presenti: Franco Albertoni; Alberto Castelnuovo; Germano Tommasini; d.ssa Elena Rossi.

Il Collegio passa quindi ad effettuare la verifica di cassa alla data 31/12/2018, con le seguenti risultanze:

SITUAZIONE Azienda al		31/12/2018	
SALDO INIZIALE DI CASSA 01.01			€ 42.627.202,81
REVERSALI EMESSE	dal 12/01/2018	al 31/12/2018	€ 1.250.545.161,91
MANDATI	dal 03/01/2018	al 31/12/2018	€ 1.246.014.751,79
SALDO AZIENDA			€ 47.157.612,93
SITUAZIONE istituto cassiere al		31/12/2018	
FONDO DI CASSA AL 01.01			€ 42.627.202,81
RISCOSSIONI			€ 1.250.545.161,91
PAGAMENTI			€ 1.246.014.751,79
SALDO CASSIERE	al 31/12/2018		€ 47.157.612,93
SALDO AZIENDA	al 31/12/2018		€ 47.157.612,93
DIFFERENZA CON ISTITUTO CASSIERE			€ 0,00
Riconciliazioni con il saldo dell'istituto cassiere:			
REVERSALI DA RISCOUTERE			€ 0,00
REVERSALI DA EMETTERE			€ 0,00
MANDATI DA PAGARE			€ 0,00
MANDATI DA EMETTERE			€ 0,00
TOTALE			€ 0,00



[Handwritten signatures]
Pagina 6



ATS della Val Padana

Libro delle Adunanze del Collegio Sindacale

Sono stati controllati, a campione, i seguenti mandati:

N. Mandato	Data	Oggetto	Importo	Osservazioni
12733	21/09/2018	ADI (assist. domiciliare integrata) saldo II trim	€ 22.082,00	No
14057	30/10/2018	Pagamento fatture Idraulica Padana snc	€ 2.015,00	No
16424	17/12/2018	ADI (assist. domiciliare integrata) acconto dicembre	€ 26.556,00	No

Note:

Sono stati controllati, a campione, le seguenti reversali:

N. Reversale	Data	Oggetto	Importo	Osservazioni
2288	11/09/2018	Incasso prestaz. Veterinaria - PINI ITALIA SRL	€ 37.180,75	No
2338	19/09/2018	Rimborso spese di lite	€ 2.300,00	No
2482	25/01/2019	Incasso prestaz. Veterinaria - AVISCO SRL	€ 5.210,55	No

Note:

Situazione Tesoreria unica:

Data	Numero conto	Fruttifero/Infuttifero	Disponibilità
31/12/2018	0319729	Infuttifero	€ 47.300.174,51
31/12/2018	0319729	Fruttifero	€ 34.603,36

Anticipazioni di Tesoreria:

Estremi atti	Limite massimo	Importo attuale utilizzato

Il collegio prende in esame gli originali dei seguenti versamenti effettuati per versamenti fiscali e previdenziali lavoratori dipendenti ed autonomi.

Periodo di riferimento	Data versamento	Denominazione ente	Importo
OTTOBRE 2018	16/11/2018	INPS ex INPDAP come da prospetto allegato	€ 960.180,91

Verifica di cassa

229/2018



[Handwritten signature]

Pagina 7

[Handwritten initials]





ATS della Val Padana

Libro delle Adunanze del Collegio Sindacale

Periodo di riferimento	Data versamento	Denominazione ente	Importo
OTTOBRE 2018	16/11/2018	IRAP	€ 155.423,55
OTTOBRE 2018	16/11/2018	INPS	€ 6.263,00
NOVEMBRE 2018	17/12/2018	INPS ex INPDAP come da prospetto allegato	€ 859.029,91
NOVEMBRE 2018	17/12/2018	IRAP	€ 138.364,07
NOVEMBRE 2018	17/12/2018	INPS	€ 597,00
DICEMBRE 2018	16/01/2019	INPS ex INPDAP come da prospetto allegato	€ 1.607.515,80
DICEMBRE 2018	16/01/2019	IRAP	€ 248.972,48
DICEMBRE 2018	16/01/2019	INPS	€ 597,00
Totale:			€ 3.976.943,72

Versamenti IRPEF: € 5.087.473,63

Versamenti IVA: € 937.373,46

Eventuali ulteriori osservazioni:

L'Agenzia non ha fatto ricorso ad anticipazioni di Tesoreria:

Si riportano i dati che illustrano la riconciliazione tra i saldi di cassa di Tesoreria Unica (mod. 56T) e dell'Istituto cassiere:

Saldo Tesoreria Unica (Banca d'Italia) conto 0319729: € 47.300.174,51 sc/infruttifero € 34.603,36 sc/fruttifero - totale 47.334.777,87.

Saldo Tesoriere al 31/12/2018: € 47.157.612,93.

Differenza € +177.164,94 dovuta a:

- Entrate Banca d'Italia del 31/12/18 inserite in Tesoreria il 02/01/2019 per € -217.529,69

- Saldo Movimenti di Tesoreria (SAN) del 31/12/18 regolarizzate in T.U. nel mese di gennaio 2019 per € -97.783,25 date dal delta tra movimenti tesoreria per € 1.413.688,37 e Entrate Banca d'Italia del 28/12/18 inserite in Tesoreria il 31/12/18 per € -1.511.471,62

- Saldo Movimenti di Tesoreria (SOC) del 31/12/18 regolarizzate in T.U. nel mese di gennaio 2019 per € +138.148,00.

Risultano in essere n. 3 c/c postali, che presentano i seguenti saldi attivi al 31/12/2018:

ATS VAL PADANA SERVIZIO TESORERIA € 20.584,44

ATS VAL PADANA VETERINARIA SERVIZIO TESORERIA € 4.506,90

ATS VAL PADANA VETERINARIA E IMPIANTIST. SERV. TES. € 16.216,64

Totale € 41.307,98.

Dagli estratti conto risultano periodicamente effettuati i relativi prelievi e versamenti.

Nel corso del trimestre sono stati estinti n. 3 c/c postali, con riversamento dei relativi saldi finali:

ATS VAL PADANA (SEDE MN) TESORERIA € 18.115,22

ATS VAL PADANA (SEDE MN) LAB. ANALISI € 880,72

ATS VAL PADANA (SEDE MN) IMPIANTISTICA € 6.521,79.

Si allegano i prospetti di riepilogo mensile dei versamenti contributivi e fiscali relativi al IV trimestre 2018. In merito, si rileva come nella liquidazione IVA del mese di dicembre, non sia stato considerato in detrazione l'acconto IVA versato il 27/12/2018 per € 13.458,28, che dovrà essere recuperato in sede di dichiarazione IVA. Si rileva, inoltre, un versamento aggiuntivo IVA settembre 2018 di € 37,84 in data 16/11/2018, per il quale non risulta la relativa giustificazione.

Verifica di cassa

230/2018



Pagina 8



34. Dati SIOPE al 31 12 2018

Riportare prospetti delle entrate e delle uscite dei dati annuali SIOPE secondo quanto disposto dall'art. 2 comma 1 del DM 23/12/2009

Il sistema dei pagamenti nelle PA ha visto nel corso del 2018 un'importante evoluzione del codice SIOPE: dal 1 ottobre SIOPE+ con l'implementazione dei sistemi informatici ha di fatto aumentato l'efficienza della comunicazione e del monitoraggio dei dati dei pagamenti.

Fino al 30 settembre il codice SIOPE veniva assegnato manualmente in base al conto di contabilità utilizzato in fase di pagamento.

In previsione dell'avvio del SIOPE+ si è proceduto alla ridefinizione dei codici SIOPE di tutti i conti di contabilità prevedendo nel contempo che il codice venga assegnato in automatico in fase di protocollo del documento per poter già in fase di protocollazione assegnare in modo automatico il relativo codice SIOPE.

Quando viene protocollata una fattura con addebito del bollo o arrotondamenti attivi o passivi è stato previsto che il codice SIOPE venga assegnato seguendo la tipologia di prestazione prevalente.

Solo per pochi conti di contabilità usati per registrare più tipologie di prestazioni è stata prevista la possibilità di inserimento del codice manualmente, senza il quale non è possibile procedere nella protocollazione della fattura. Questo fa sì che al sistema di interscambio RL+ vengano inviati flussi di pagamento completi.

Ente Codice 030452231000000

Ente Descrizione AGENZIA DI TUTELA DELLA SALUTE DELLA VAL PADANA

Categoria Strutture sanitarie

Sotto Categoria ASL

Periodo ANNUALE 2018

Prospetto INCASSI

Tipo Report Semplice

Data ultimo aggiornamento 09-mag-2019

Data stampa 15-mag-2019

Importi in EURO

030452231000000 - AGENZIA DI TUTELA DELLA SALUTE DELLA VAL PADANA		Importo nel periodo	Importo a tutto il periodo
ENTRATE DERIVANTI DALLA PRESTAZIONE DI SERVIZI		14.126.298,65	14.126.298,65
1200	Entrate da Regione e Province autonome per prestazioni sanitarie e sociosanitarie a rilevanza sanitaria	10.217,15	10.217,15
1301	Entrate da aziende sanitarie della Regione/Provincia autonoma per prestazioni sanitarie e sociosanitarie a rilevanza sanitaria	1.224.258,46	1.224.258,46
1302	Entrate da aziende ospedaliere della Regione/Provincia autonoma per prestazioni sanitarie e sociosanitarie a rilevanza sanitaria	4.909.369,76	4.909.369,76
1400	Entrate per prestazioni sanitarie e sociosanitarie a rilevanza sanitaria ad altre Amministrazioni pubbliche	298.351,13	298.351,13
1500	Entrate per prestazioni sanitarie erogate a soggetti privati	4.834.455,75	4.834.455,75
1600	Entrate per prestazioni sanitarie erogate in regime di intramoenia	8.990,46	8.990,46





1700	Entrate per prestazioni non sanitarie	2.749.819,35	2.749.819,35
1800	Entrate per prestazioni di servizi derivanti da sopravvenienze attive	90.836,59	90.836,59

CONTRIBUTI E TRASFERIMENTI CORRENTI **1.223.823.458,68** **1.223.823.458,68**

2102	Contributi e trasferimenti correnti da Regione e Prov. Autonoma per quota fondo sanitario regionale indistinto	1.199.854.984,45	1.199.854.984,45
2103	Contributi e trasferimenti correnti da Regione e Prov. Autonoma per quota fondo sanitario regionale vincolato	6.147.111,05	6.147.111,05
2104	Contributi e trasferimenti correnti da Regione e Prov. Autonoma extra fondo sanitario vincolato	17.747.254,65	17.747.254,65
2106	Contributi e trasferimenti correnti da province	963,63	963,63
2112	Contributi e trasferimenti correnti da aziende ospedaliere	50.002,00	50.002,00
2121	Contributi e trasferimenti correnti da Universita'	7.500,00	7.500,00
2123	Contributi e trasferimenti correnti da ARPA	7.252,90	7.252,90
2201	Contributi e trasferimenti correnti da Imprese	750,00	750,00
2204	Donazioni da famiglie	7.640,00	7.640,00

ALTRE ENTRATE CORRENTI **11.795.454,58** **11.795.454,58**

3101	Rimborsi assicurativi	16.022,78	16.022,78
3102	Rimborsi spese per personale comandato	900.684,98	900.684,98
3104	Restituzione fondi economali	8.805,25	8.805,25
3106	Altri concorsi, recuperi e rimborsi	10.782.139,71	10.782.139,71
3201	Fitti attivi	56.720,96	56.720,96
3202	Interessi attivi	2.174,45	2.174,45
3204	Altri proventi	28.906,45	28.906,45

OPERAZIONI FINANZIARIE **799.950,00** **799.950,00**

6100	Prelievi da conti bancari di deposito	780.000,00	780.000,00
6400	Depositi cauzionali	19.950,00	19.950,00

INCASSI DA REGOLARIZZARE **0,00** **0,00**

9999	Altri incassi da regolarizzare (riscossioni codificate dal cassiere)	0,00	0,00
------	--	------	------

TOTALE INCASSI **1.250.545.161,91** **1.250.545.161,91**

Ente Codice 030452231000000

Ente Descrizione AGENZIA DI TUTELA DELLA SALUTE DELLA VAL PADANA

Categoria Strutture sanitarie

Sotto Categoria ASL

Periodo ANNUALE 2018

Prospetto PAGAMENTI

Tipo Report Semplice

Data ultimo aggiornamento 09-mag-2019

Data stampa 15-mag-2019

Importi in EURO

030452231000000 - AGENZIA DI TUTELA DELLA SALUTE DELLA VAL PADANA **Importo nel periodo** **Importo a tutto il periodo**

PERSONALE **52.744.658,28** **52.744.658,28**

1103	Competenze a favore del personale a tempo indeterminato, al netto degli arretrati attribuiti	20.161.785,25	20.161.785,25
1104	Arretrati di anni precedenti al personale a tempo indeterminato	1.070.937,24	1.070.937,24





1203	Altre ritenute al personale per conto di terzi	595.638,70	595.638,70
1204	Ritenute previdenziali e assistenziali al personale a tempo indeterminato	2.343.517,67	2.343.517,67
1205	Ritenute erariali a carico del personale a tempo indeterminato	8.595.496,69	8.595.496,69
1206	Ritenute previdenziali e assistenziali al personale a tempo determinato	270,00	270,00
1304	Contributi obbligatori per il personale a tempo indeterminato	13.519.379,51	13.519.379,51
1307	Contributi previdenza complementare per il personale a tempo determinato	6.322.374,85	6.322.374,85
1503	Rimborsi spese per personale comandato	34.775,10	34.775,10
1599	Altri oneri per il personale	100.483,27	100.483,27

ACQUISTO DI BENI**15.123.456,62****15.123.456,62**

2101	Prodotti farmaceutici	14.063.374,62	14.063.374,62
2110	Materiali e prodotti per uso veterinario	125.066,52	125.066,52
2111	Acquisto di beni sanitari da altre strutture sanitarie	10.593,19	10.593,19
2112	Dispositivi medici	451.557,68	451.557,68
2113	Prodotti chimici	18.600,73	18.600,73
2198	Altri acquisti di beni sanitari	6.918,63	6.918,63
2201	Prodotti alimentari	2.683,97	2.683,97
2202	Materiali di guardaroba, di pulizia e di convivenza in genere	34.275,04	34.275,04
2203	Combustibili, carburanti e lubrificanti	187.965,33	187.965,33
2204	Supporti informatici e cancelleria	131.427,09	131.427,09
2205	Pubblicazioni, giornali e riviste	21.033,15	21.033,15
2206	Acquisto di materiali per la manutenzione	25.938,69	25.938,69
2298	Altri beni non sanitari	44.021,98	44.021,98

ACQUISTI DI SERVIZI**1.147.759.232,15****1.147.759.232,15**

3103	Acquisti di servizi sanitari per medicina di base da soggetti convenzionali	47.849.660,79	47.849.660,79
3106	Acquisti di servizi sanitari per farmaceutica da privati	116.977.573,50	116.977.573,50
3107	Acquisti di servizi sanitari per assistenza specialistica ambulatoriale da strutture sanitarie pubbliche della Regione/Provincia autonoma di appartenenza	143.343.170,96	143.343.170,96
3109	Acquisti di servizi sanitari per assistenza specialistica ambulatoriale da privati	54.666.379,72	54.666.379,72
3111	Acquisti di servizi sanitari per assistenza riabilitativa da altre Amministrazioni pubbliche	4.483.519,69	4.483.519,69
3112	Acquisti di servizi sanitari per assistenza riabilitativa da privati	35.743.282,78	35.743.282,78
3115	Acquisti di servizi sanitari per assistenza integrativa e protettiva da privati	6.675.724,14	6.675.724,14
3116	Acquisti di servizi sanitari per assistenza ospedaliera da strutture sanitarie pubbliche della Regione/Provincia autonoma di appartenenza	306.240.747,14	306.240.747,14
3118	Acquisti di servizi sanitari per assistenza ospedaliera da privati	103.538.966,41	103.538.966,41
3119	Acquisti di prestazioni di psichiatria residenziale e semiresidenziale da strutture sanitarie pubbliche della Regione/Provincia autonoma di appartenenza	24.663.428,47	24.663.428,47
3121	Acquisti di prestazioni di psichiatria residenziale e semiresidenziale da privati	7.458.679,49	7.458.679,49
3122	Acquisti di prestazioni di distribuzione farmaci file F da strutture sanitarie pubbliche della Regione/Provincia autonoma di appartenenza	90.902.351,40	90.902.351,40
3124	Acquisti di prestazioni di distribuzione farmaci file F da privati	3.245.507,87	3.245.507,87
3127	Acquisti di prestazioni termali in convenzione da privati	22.055,76	22.055,76





3131	Acquisti di prestazioni socio sanitarie a rilevanza sanitaria da strutture sanitarie pubbliche della Regione/Provincia autonoma di appartenenza	10.011.711,75	10.011.711,75
3132	Acquisti di prestazioni socio sanitarie a rilevanza sanitaria da altre Amministrazioni pubbliche	1.675.579,72	1.675.579,72
3133	Acquisti di prestazioni socio sanitarie a rilevanza sanitaria da privati	157.092.471,27	157.092.471,27
3136	Consulenze, collaborazioni, interinale e altre prestazioni di lavoro sanitarie e sociosanitarie da privati	18.046,01	18.046,01
3137	Altri acquisti di servizi e prestazioni sanitarie da strutture sanitarie pubbliche della Regione/Provincia autonoma di appartenenza	89.206,67	89.206,67
3138	Altri acquisti di servizi e prestazioni sanitarie da altre Amministrazioni pubbliche	43.422,33	43.422,33
3150	Ritenute erariali sui compensi ai medici di base in convenzione	10.272.736,13	10.272.736,13
3151	Contributi previdenziali e assistenziali sui compensi ai medici di base in convenzione	4.906.719,01	4.906.719,01
3154	Contributi previdenziali e assistenziali sui compensi ai medici specialisti ambulatoriali	5.059,81	5.059,81
3198	Altri acquisti di servizi e prestazioni sanitarie da altri soggetti	10.302.340,82	10.302.340,82
3199	Acquisti di servizi sanitari derivanti da sopravvenienze	130.459,47	130.459,47
3201	Consulenze, collaborazioni, interinale e altre prestazioni di lavoro non sanitarie da strutture sanitarie pubbliche della Regione/Provincia autonoma di appartenenza	11.802,54	11.802,54
3203	Consulenze, collaborazioni, interinale e altre prestazioni di lavoro non sanitarie da privati	16.566,40	16.566,40
3204	Servizi ausiliari e spese di pulizia	589.815,59	589.815,59
3205	Buoni pasto e mensa per il personale dipendente	946.052,36	946.052,36
3207	Riscaldamento	274.923,37	274.923,37
3208	Utenze e canoni per telefonia e reti di trasmissione	916.701,65	916.701,65
3209	Utenze e canoni per energia elettrica	437.218,99	437.218,99
3210	Utenze e canoni per altri servizi	808.240,62	808.240,62
3211	Assicurazioni	550.695,21	550.695,21
3212	Assistenza informatica e manutenzione software	785.243,28	785.243,28
3213	Corsi di formazione externalizzata	2.350,00	2.350,00
3214	Manutenzione ordinaria e riparazioni di immobili e loro pertinenze	498.870,02	498.870,02
3216	Manutenzione ordinaria e riparazioni di attrezzature tecnico-scientifico sanitarie	125.932,01	125.932,01
3217	Manutenzione ordinaria e riparazioni di automezzi	54.081,36	54.081,36
3218	Altre spese di manutenzione ordinaria e riparazioni	87.427,13	87.427,13
3219	Spese legali	97.079,82	97.079,82
3220	Smaltimento rifiuti	78.081,79	78.081,79
3221	Manutenzione e riparazione agli impianti e macchinari	84.398,15	84.398,15
3298	Acquisto di servizi non sanitari derivanti da sopravvenienze	61.030,24	61.030,24
3299	Altre spese per servizi non sanitari	973.920,51	973.920,51

CONTRIBUTI E TRASFERIMENTI**19.161.855,41****19.161.855,41**

4101	Contributi e trasferimenti a Regione/Provincia autonoma	87.821,78	87.821,78
4102	Contributi e trasferimenti a province	25.815,54	25.815,54
4103	Contributi e trasferimenti a città metropolitane	225,40	225,40
4104	Contributi e trasferimenti a comuni	7.662.412,75	7.662.412,75
4105	Contributi e trasferimenti a unioni di comuni	1.279.751,85	1.279.751,85
4107	Contributi e trasferimenti ad aziende sanitarie	74.993,07	74.993,07
4108	Contributi e trasferimenti ad aziende ospedaliere	23.594,18	23.594,18
4110	Contributi e trasferimenti ad IRCCS pubblici - Fondazioni IRCCS	450,00	450,00
4111	Contributi e trasferimenti a Istituti Zooprofilattici sperimentali	87.821,78	87.821,78
4198	Contributi e trasferimenti ad altre Amministrazioni Pubbliche	115.013,07	115.013,07





4201	Contributi e trasferimenti ad altre imprese	1.085.642,85	1.085.642,85
4202	Contributi e trasferimenti a famiglie	7.595.124,69	7.595.124,69
4203	Contributi e trasferimenti a istituzioni sociali private	1.123.188,45	1.123.188,45

ALTRE SPESE CORRENTI		6.174.413,43	6.174.413,43
-----------------------------	--	---------------------	---------------------

5101	Concorsi, recuperi e rimborsi ad Amministrazioni Pubbliche	1.349.217,50	1.349.217,50
5103	Altri concorsi, recuperi e rimborsi a soggetti privati	46.923,11	46.923,11
5201	Noleggi	555.194,99	555.194,99
5202	Locazioni	212.127,77	212.127,77
5206	Altre forme di godimento di beni di terzi	1.422,65	1.422,65
5301	Interessi passivi ad Amministrazioni pubbliche	20,87	20,87
5306	Interessi passivi v/fornitori	57,69	57,69
5308	Altri oneri finanziari	97,60	97,60
5401	IRAP	2.140.880,77	2.140.880,77
5402	IRES	31.330,00	31.330,00
5404	IVA	102.839,67	102.839,67
5499	Altri tributi	58.777,00	58.777,00
5501	Costituzione di fondi per il servizio economato in contanti	5.503,99	5.503,99
5503	Indennita', rimborso spese ed oneri sociali per gli organi direttivi e Collegio sindacale	445.262,16	445.262,16
5505	Borse di studio	3.015,24	3.015,24
5506	Ritenute erariali su indennita' a organi istituzionali e altri compensi	36.412,91	36.412,91
5509	Altre ritenute per conto di terzi su indennita' a organi istituzionali e altri compensi	23.591,93	23.591,93
5598	Altri oneri della gestione corrente	1.161.737,58	1.161.737,58

INVESTIMENTI FISSI		989.335,07	989.335,07
---------------------------	--	-------------------	-------------------

6102	Fabbricati	779.032,21	779.032,21
6104	Attrezzature sanitarie e scientifiche	29.438,38	29.438,38
6105	Mobili e arredi	38.644,52	38.644,52
6199	Altri beni materiali	142.219,96	142.219,96

OPERAZIONI FINANZIARIE		4.061.800,83	4.061.800,83
-------------------------------	--	---------------------	---------------------

7430	Restituzione acconti e anticipazioni erogate dalla Regione/Provincia autonoma	4.061.800,83	4.061.800,83
------	---	--------------	--------------

PAGAMENTI DA REGOLARIZZARE		0,00	0,00
-----------------------------------	--	-------------	-------------

9999	ALTRI PAGAMENTI DA REGOLARIZZARE (pagamenti codificati dal cassiere)	0,00	0,00
------	--	------	------

TOTALE PAGAMENTI		1.246.014.751,79	1.246.014.751,79
-------------------------	--	-------------------------	-------------------------



35. Riscontro alle osservazioni al IV CET 2018

Sono riprese di seguito le osservazioni cui si fornisce riscontro, secondo già esposto in sede di preconsuntivo:

Si evidenzia un'elevata riduzione degli Utilizzi contributi es precedenti rispetto all'Assestamento €/000 - 1.277 per le quali si chiedono chiarimenti anche in relazione alle relative linee di costo utilizzate.

Il minor utilizzo delle risorse accantonate anni precedenti, per un totale di € 1.277 è determinato da costi inferiori per ADI ordinaria, (per UCP-DOM, al contrario, è stato utilizzato l'intero finanziamento), RSA aperta, residenzialità assistita, PIL e voucher misura B1.

Nel decreto di assegnazione erano infatti previsti ulteriori costi per tali voci di spesa finanziati con utilizzi, che però non sono stati spesi, come da dettagli al punto seguente.

Si chiede di verificare la riduzione della voce prestazioni socio sanitarie rispetto al valore di assestamento €/000: - 2.487. Si chiede inoltre di precisare la correlazione con i relativi ricavi.

I minori costi rilevati per le prestazioni socio sanitarie sono riportati nella seguente tabella:

Descrizione Prestazione	Assegnazione	Rendiconto al 4° trimestre 2018	Variazione	finanziate con
Tot. Altre prestazioni per servizi socio sanitari da ATS/ASST/Fondazioni della Regione				
CONVENZIONI PIL	38	18	(20)	utilizzi
Tot. Altre prestazioni per servizi socio sanitari da pubblico				
MISURA RSA APERTA	192	112	(80)	finanz.parte corrente
MISURA COMUNITA' MINORI - MINORI VITTIME DI ABUSO/VIOLENZA/MALTRATTAMENTO	564	177	(387)	finanz.parte corrente
UTILIZZO ACC.TI VAR. COSTI ADI VOUCHER SOCIO SAN	29		(29)	utilizzi
UTILIZZO ACC.TI COSTI PROD. ADI 2017 - DGR 266/18	16	16	0	utilizzi
UTILIZZO ACC.TI COSTI RIA_INT STP ANNO 2012	10	10	0	utilizzi
Tot. Altre prestazioni per servizi socio sanitari da terzi				
MISURA RSA APERTA	2.701	1.961	(740)	finanz.parte corrente
MISURA RESIDENZIALITA' LEGGERA/ASSISTITA	177	177	0	finanz.parte corrente
MISURA MINORI CON GRAVISSIMA DISABILITA'	104	104	0	finanz.parte corrente
SPERIMENTAZIONI AREA RIABILITAZ MINORI	742	746	4	utilizzi
SPERIMENTAZIONI AREA CASE MANAGEMENT	224	100	(124)	utilizzi
UTILIZZO PER VOUCHER DISAB. GRAV. - DGR 2655/2014	130	85	(45)	utilizzi
UTILIZZO ACC.TI VARIAZIONE COSTI RSA APERTA	500		(500)	utilizzi
UTILIZZO ACC.TI VARIAZIONE COSTI RES. LEGGERA	273	134	(139)	utilizzi
UTILIZZO ACC.TI VAR. COSTI ADI VOUCHER SOCIO SAN	404		(404)	utilizzi





Descrizione Prestazione	Assegnazione	Rendiconto al 4° trimestre 2018	Variazione	finanziate con
UTILIZZO ACC.TI VAR. COSTI ADI UCP-DOM	96	96	0	utilizzi
UTILIZZO ACC.TI VAR. RESIDENZ. MINORI GRAVISSIMI	6	6	0	utilizzi
UTILIZZO ACC.TI COSTI PROD. ADI 2017 - DGR 266/18	106	106	0	utilizzi
SPESE PIL - BORSA DI STUDIO E FORMAZIONE	50	30	(20)	utilizzi
totale	6.362	3.878	(2.484)	
di cui finanziati con utilizzi	2.624	1.347	(1.277)	
di cui a valere sul finanziamento di parte corrente (misure)	3.738	2.531	(1.207)	

L'importo di minori costi per € 1.277 ha determinato l'iscrizione di minori utilizzi.

Sono stati inoltre rilevati minori costi nell'ambito del budget "Altri costi" per € 3, portando pertanto ad € 1.210 il risparmio complessivo in conto finanziamento corrente debitamente accantonato.

Come disposto dalla DGR n. 912 del 03/12/2018 una quota parte dei residui del budget di produzione della misura RSA aperta, quantificati per la ATS Val Padana in € 748.256,90, ha concorso alla rimodulazione dei budget delle unità d'offerta socio sanitarie della rete consolidata, **senza peraltro la rilevazione dei maggiori costi** conseguenti alla rimodulazione in attesa della validazione definitiva dei flussi.

Per la voce di spesa voucher misura B1, si fa presente che, come relazionato dal competente Dipartimento PIPSS di questa ATS alla DG Politiche Sociali, la gravità e l'instabilità clinica dei beneficiari ha comportato una notevole variabilità nella erogazione degli interventi previsti dal Piano Individualizzato con ricadute sulla corretta stima annuale della spesa (i cui "ordinatori" sono le ASST titolate ad elaborare il progetto voucher) inferiore di € 45.000 a quanto assegnato in sede di assestamento



Risulta accantonato il saldo positivo della gestione straordinaria per €/000: +276 anziché per €/000: 296, la riduzione personale dipendente €/000: -246, da ritenersi vincolati in attesa di ulteriori indicazioni regionali. Sono stati inoltre accantonati risparmi per 43 san e protesica per complessivi €/000: - 308 anziché €/000: - 360.

Il saldo della gestione straordinaria esposta nel IV CET 2018 è pari ad € 1.226 (1.517 – 291), oggetto dei seguenti accantonamenti:

- € 214 acc.ti recuperi NOC
- € 18 ripresa dell'accantonamento effettuato nel III CET
- € 256 ulteriore saldo

per un totale di € 478. La differenza di € 748 è relativa agli accantonamenti della gestione straordinaria effettuati in assestamento e successivamente recepiti nell'aggiornamento dell'assegnazione con decreto di assestamento.

La differenza tra le prestazioni sanitarie non spese ed il relativo accantonamento per € 53 è relativo alla sopravvenienza per minori FDR su prestazioni PIL nella gestione assi rilevati in sede di assestamento ed inseriti per errore nella riga "4.20.60.50.014.000.00.000 - Accantonamenti per quote inutilizzate per finanziamento di parte corrente per servizi sociosanitari (ASSI) da contributi dell'esercizio da Regione - quota FSR Indistinto" anziché negli altri accantonamenti, senza pertanto conferma dell'assegnazione con decreto di assestamento. Il minor accantonamento è stato necessario ai fini del mantenimento dell'equilibrio economico.

Non si evince invece l'accantonamento per maggiori entrate proprie €/000: +150 che sembrerebbe essere stato attribuito direttamente dall'Azienda alla voce beni e servizi netti €/000: + 179, rispetto al valore assegnato in assestamento.

Le maggiori entrate proprie per € 150 erano derivanti dall'attività di recupero ticket a seguito della verifica delle esenzioni, che per la componente di sanzioni e rimborso spese non hanno determinato un'entrata straordinaria pur nella eccezionalità dell'attività; l'entrata pur non vincolata per natura è strettamente collegata ai maggiori costi sostenuti per l'attività con specifico riferimento alle spese postali. Si è trattato di una entrata rilevabile nelle entrate proprie ma non ripetibile strettamente collegata ai costi.

I maggiori oneri per beni e servizi comprendono anche € 29 finanziati da contributi.



Tra i beni e servizi netti si evidenzia inoltre un maggiore attribuzione alla voce “altri beni e servizi” €/000: + 37 rispetto l’obiettivo.

Il valore esposto di € 37 sotto ripreso

		TOTALE VALORE DE- CRETO al NETTO dei CONTRIBUTI AZIEN- DALI	STERILIZZAZIONE CONTRIBUTO SISS	4° PRECHIU- SURA vs Valo- re Decreto
AB&S	Altri Beni e Servizi	13.466	192	37

deriva dal confronto tra il totale dei costi rilevati rispetto all’assegnazione al netto della sterilizzazione SISS.

Non vengono però considerati la sterilizzazione per contributo indennizzi (- € 114) a fronte dei maggiori costi sopra evidenziati (+ 150).

E’ stata verificata la corretta classificazione contabile delle voci attinenti la mobilità extraregionale ed internazionale, e la composizione pubblico e privato, dalla quale emergono dei disallineamenti, come evidenziato nei report di dettaglio pubblicati sul Portale SCRIBA. Si chiede di procedere alle dovute verifiche ed allineamento per il Consuntivo.

Si procederà all’allineamento in sede di consuntivo.

Visto “la presa d’atto” 4 CET 2018 da parte del Collegio Sindacale, per il quale è richiesto un “espresso parere” (favorevole o non favorevole) in ordine allo stesso.

Sarà effettuata opportuna comunicazione al Collegio Sindacale.



36. ESITI PRIMA ISTRUTTORIA

Sono ripresi di seguito i contenuti della nota protocollo A1.2019.0246549 del 24/05/2019 di istruttoria al Bilancio d'Esercizio in prima stesura, che hanno portato alla riadozione del bilancio stesso con il presente atto, e che di seguito sono dettagliatamente riscontrati nelle caselle di commento.

AGGIORNAMENTO INVENTARI DI COSTITUZIONE DELLE ATS ED ASST:

L'Azienda non ha presentato aggiornamenti.

Nessuna integrazione / controdeduzione necessaria.

La verifica dello Stato Patrimoniale ha riguardato i seguenti elementi:

A) CREDITI /DEBITI VS REGIONE: l'Azienda fornisce il dettaglio nelle apposite tabelle allegate al bilancio.

Il valore dei crediti e dei debiti di competenza 2018 risulta allineato alla GSA, come da TAB 1 pubblicata sul Portale SCRIBA.

Sono stati inoltre verificati la corretta esposizione del dato sull'ageing di competenza 2017, 2016 e 2015 e precedenti come pubblicato in TAB 1 pubblicata sul Portale SCRIBA e dal Protocollo A1.2019.0246549 del 24/05/2019 quale emergono i seguenti disallineamenti:

crediti e debiti vs Regione per annualità pregresse" (x-4 ageing) in particolare se trattasi di incassi già pervenuti che devono essere riversate a Regione o altre tipologie e se possibile regolarizzare gli stessi con i crediti del medesimo ageing ad eccezione delle progettualità;

I crediti verso Regione per annualità pregresse (x-4 ageing) di € 170 esposti nel consuntivo V1 riguardano il personale comandato per le annualità 2015 e precedenti e sono stati riclassificati nel consuntivo V2 alla riga "Crediti vs Altri Enti Pubblici", come da indicazioni regionali prot. A1.2019.0246549 del 24/05/2019.

I debiti verso Regione per annualità pregresse (x-4 ageing) di € 477 esposti alla riga D.III.4) Acconto quota FSR da Regione o Provincia Autonoma (non regolarizzato) sono debiti per Call Center anni 2012-2013.

I debiti verso Regione per annualità pregresse (x-4 ageing) di € 661 esposti alla riga D.III.5.c) Debiti vs Regione per recuperi prestazioni STP sono debiti per stranieri STP anni 2012-2013-2014.

Non è possibile regolarizzare crediti/debiti verso Regione (x-4 ageing) in quanto i crediti di € 170 sono stati riclassificati, come da indicazioni regionali.

Si è proceduto alla verifica e sistemazione dell'ageing relativo alla riga D.III.5.c) Debiti vs Regione per recuperi prestazioni STP spostando l'importo di € 193 dall'Anno x-3 all'Anno x-2, in coerenza con la tabella di dettaglio "Crediti e debiti verso Regione Lombardia e Intercompany".



In coerenza al comportamento tenuto da altre ATS ed alla Scheda GSA pubblicata sul Portale SCRIBA si chiede di procedere in V2 alla chiusura del Debito vs Regione per Mobilità Internazionale.

Si è proceduto in V2 alla chiusura del saldo del Debito verso Regione per Mobilità Internazionale di € 3.199 che è stato ricondotto ai crediti da Regione per quota capitaria sanitaria, in coerenza con la scheda GSA.

Nella stesura della versione definitiva del Consuntivo 2018 V2, al fine di consentire corrette operazioni di consolidamento regionale, è richiesto di riclassificare quanto esposto tra i Crediti vs Regione per personale comandato / convenzionato per annualità 2015 e precedenti alla riga Crediti vs Altri Enti Pubblici.

Si è proceduto a riclassificare l'importo di € 170 relativo ai Crediti verso Regione per personale comandato per annualità 2015 e precedenti dalla riga B.II.2.a.9) Crediti v/Regione o Provincia Autonoma per spesa corrente –altro alla riga B.II.7.c) Crediti v/altri soggetti pubblici, come da indicazioni regionali prot. A1.2019.0246549 del 24/05/2019.

Si è proceduto a riclassificare anche il fondo svalutazione crediti di € 170, specificamente assegnato per il personale comandato, dalla riga B.II.2.a.9) Crediti v/Regione o Provincia Autonoma per spesa corrente – altro alla riga B.II.7.c) Crediti v/altri soggetti pubblici.

Per le Aziende interessate, per i CREDITI IN CONTO CAPITALE, è richiesto allineamento contabile come rappresentato nelle tabelle pubblicate sul Portale.

Nessun allineamento richiesto. Nella tabella, in particolare, è evidenziato il saldo di € 62 di cui alla DGR 1521/2014 – rif. Decreto 6594/2014 “in corso di verifica”. La situazione al 31.12.2018 si è successivamente aggiornata con l'erogazione del saldo in data 15.01.2019, visto il completamento delle verifiche sulla richiesta di smobilizzo presentata e con la successiva liquidazione.

B) CREDITI/DEBITI VS AZIENDE SANITARIE PUBBLICHE DELLA REGIONE: sono state pubblicate su SCRIBA le tabelle relative alle verifiche di quadrature I/C:

In TAB. 2A (SP) e 2B (CE) pubblicata sul Portale SCRIBA: esiti delle verifiche delle quadrature di credito e debito intercompany tra Aziende della Regione.

L'Azienda risulta sostanzialmente allineata ad eccezione di numerose differenze con l'Azienda del territorio cod 724.

Per le differenze I/C è richiesto un puntuale commento nella relazione di riscontro.

Tabella 2A (SP)

- **cod. 324:** differenza di € 16 tra crediti di questa ATS e debiti della ASST per posizioni della ex ASL di CREMONA relative a: € 3 per residuo rimborso comandi, € 1 per compensazioni assistenza integrativa e € 12 per mobilità intraregionale a compensazione diretta prestazioni HIV anno 2015. La documentazione sarà condivisa con l'ATS 324 per i necessari approfondimenti.
- **cod. 709:** differenza di € -33 tra crediti della ASST e i debiti di questa ATS relativa a stima premio anno 2018 personale comandato (Avv. Treccani), valore già esposto nelle fatture da emettere nel Partitario IC in vista del preconsuntivo V2.
- **cod. 721:** differenza dovuta ad arrotondamenti.



- **cod. 724:** differenza di € 691 tra crediti esposti dalla ASST Cremona e debiti di questa ATS dovuta a:
 - € 689 cessione sangue extra regione relativo all'anno 2016, che la ASST aveva esposto nei crediti verso la Regione; per tale posta in sede di approvazione del consuntivo 2017 era stato formulato da Regione stessa un rilievo sulla relativa contabilizzazione. Questa ATS non ha alcun dato da matrice regionale per la mobilità passiva sangue anno 2016, vista anche la piena quadratura dei valori di mobilità 2016, 2017 e 2018 con i dati regionali, con pertanto l'impossibilità di rilevare tale debito verso la ASST di Cremona in contropartita con un'eventuale mobilità attiva verso Regione.
 - € 2 file f assegnazione 2018 maggiore alla ASST rispetto ad ATS
- **cod. 726:** la differenza di € 5 tra crediti della ASST e debiti esposti da questa ATS è dovuto alla gestione sociale che non rientra per la ATS nella rilevazione IC, in riferimento ad assegnazioni del 2018 pagate nel 2019.
- **cod. 992:** la differenza di € 32 tra crediti di questa ATS e debiti Agenzia dei controlli è relativo ai rimborsi per l'anno 2016 del comando di dipendente ATS presso l'Agenzia dei controlli. Tali importi erano già stati rilevati per e 29 (con successivo conguaglio) nel bilancio anno 2016, nello SP intercompany. La documentazione sarà ritrasmessa in formato elettronico (note di debito in precedenza inviate solo in cartaceo) con i necessari approfondimenti successivi per la chiusura della posizione.

Tabella 2B (CE)

Prestazioni socio-sanitarie - differenza negativa di € 20 cod. **706** relativo alla prestazioni da RSA gestite direttamente da ASST, rilevate da questa ATS in quadratura con la tabelle regionali.

Ricoveri - differenza negativa di € 10 cod. **710**: questa ATS ha inserito il valore totale sommando gli importi esposti nella tabella "RICOVERI: ASL-CONSUMO" (per € 101) e nella tabella "RICOVERI: ASL-CONSUMO Legge 7" (per € 10). La differenza potrebbe pertanto essere proprio la mancata o diversa esposizione da parte della ASST dell'importo Ricoveri LR7.

Specialistica ambulatoriale – differenza negativa di € 179 cod. **701**: questa ATS ha inserito il valore in coerenza con quanto esposto e validati nella tabella "AMBULATORIALE: ATS-CONSUMO" per € 177 oltre ad arrotondamenti per € 2.

File F - Si premette che la tabella "FILE-F: ASL-CONSUMO Gruppo Tipologia Farmaco: HCV" non è stata considerata da questa ATS per la rilevazione dei consumi presso altre strutture della Regione in quanto la assegnazione per farmaci HCV per la ATS è pari alla produzione delle ASST del territorio, non rilevando per questa tipologia di erogazione di farmaci la mobilità intraregionale.

Pertanto ci sono squadrature positive con i seguenti Enti che hanno dichiarato gli importi nei confronti di questa ATS:

cod. **702** per € 109

cod. **703** per € 579

cod. **705** per € 37

cod. **708** per € 71

cod. **711** per € 5

cod. **712** per € 11 (la ASST procederà a riallineare il valore a 0 in fase V2)



cod. **714** per € -1, dovuto ad arrotondamenti assegnazione
 cod. **715** per € 9
 cod. **716** per € 37
 cod. **718** per € 493
 cod. **721** per € 1.363
 cod. **923** per € 1
 cod. **925** per € 114

Viceversa è presenta la squadratura negativa di € 689 con la ASST di Cremona cod. **724** che non ha inserito tali importi di produzione per altri lombardi come ricavo nei confronti di questa ATS, andando a dettagliare l'importo con le singole ATS.

In TAB. 3 pubblicata sul Portale SCRIBA file di dettaglio per la verifica dei dati relativi ai "crediti e/o debiti per scissione/scorporo ex LR 23/2015": non risultano importi.

Nessuna integrazione / controdeduzione necessaria.

In TAB. 4 pubblicata sul Portale SCRIBA file di dettaglio per la verifica degli esiti derivanti dall'applicazione delle "Operazioni di regolarizzazione contabile delle posizioni creditorie/debitorie pregresse", dal quale emerge il pieno allineamento contabile.

Nessuna integrazione / controdeduzione necessaria.

C) MOVIMENTAZIONE VOCE AVI) UTILE/PERDITA A NUOVO

In TAB 5 pubblicata sul Portale SCRIBA è rappresentata la movimentazione della voce "Assegnazioni nel corso dell'esercizio" e "Altre variazioni" per il quale non risultano delle differenze.

In TAB 6 pubblicata sul Portale SCRIBA è riportata la voce B.II.2.b.5) Crediti v/Regione o Provincia Autonoma per ricostituzione risorse da investimenti es. precedenti: non risultano importi.

Nessuna integrazione / controdeduzione necessaria.

La verifica del Conto Economico ha riguardato i seguenti elementi:

L'Azienda rispetta complessivamente l'importo assegnato con Decreto n. 6245 del 07/05/2019.


Sono inoltre pubblicate le Tabelle di verifica degli accantonamenti rinnovi contrattuali e art.

113.

Nessuna integrazione / controdeduzione necessaria.

Firmato ai sensi del D.Lgs. 39/93
 Il Responsabile del Servizio Economico Finanziario
 Dr.ssa Elena Rossi





Sistema Socio Sanitario



Regione
Lombardia

ATS Val Padana

Agenzia di tutela della Salute

della Val Padana

Codice azienda

327

Regione Lombardia

BILANCIO D'ESERCIZIO 2018 V2

Nota Integrativa Descrittiva

Attività Sociale





Sommario

1. Criteri generali di formazione del bilancio d'esercizio	4
2. Criteri di valutazione adottati per la redazione del bilancio d'esercizio	5
3. Dati relativi al personale	7
4. Immobilizzazioni immateriali e materiali	8
4.1 Immobilizzazioni Immateriali	8
4.2 Immobilizzazioni Materiali	12
5. Immobilizzazioni Finanziarie	21
6. Rimanenze	23
7. Crediti	24
8. Attività finanziarie che non costituiscono immobilizzazioni	26
9. Disponibilità liquide	28
10. Ratei e risconti attivi	29
11. Patrimonio netto	30
12. Fondi per rischi e oneri	31
13. Trattamento di fine rapporto	33
14. Debiti	34
15. Ratei e risconti passivi	36
16. Conti d'ordine	38
17. Contributi in conto esercizio	39
17.1 Contributi in conto esercizio	39
17.2 Rettifica contributi c/esercizio per destinazione ad investimenti	41
17.3 Utilizzo fondi per quote inutilizzate contributi vincolati di esercizi precedenti	43
18. Proventi e ricavi diversi	44
18.1 Proventi e ricavi diversi	44
18.2 Concorsi, recuperi, rimborsi per attività tipiche	45
18.3 Ticket	46
18.4 Costi capitalizzati	46
19. Acquisti di beni	47
20. Acquisti di servizi	49
20.1 Acquisti di servizi sanitari e non sanitari	49
20.2 Acquisti di manutenzione ordinaria	50
20.3 Godimento di beni di terzi	51
21. Costi del personale	52
22. Oneri diversi di gestione	53





23. Ammortamenti e svalutazioni	54
24. Variazione delle rimanenze.....	55
25. Accantonamenti	56
26. Proventi e oneri finanziari	58
26.1 Proventi finanziari.....	58
26.2 Oneri finanziari	58
27. Rettifiche di valore di attività finanziarie	59
28. Proventi e oneri straordinari	60
28.1 Proventi straordinari.....	60
28.2 Oneri straordinari	60
29. Imposte e tasse.....	62

RL S.C.R.I.B.A.



1. Criteri generali di formazione del bilancio d'esercizio

Il Bilancio di esercizio è costituito dallo Stato Patrimoniale, dal Conto Economico, dal Rendiconto Finanziario e dalla presente Nota Integrativa, ed è corredato dalla Relazione sulla Gestione.

La nota integrativa, secondo il nuovo principio contabile OIC 12, fornisce:

- un commento esplicativo dei dati presentati nello stato patrimoniale e nel conto economico, che per loro natura sono sintetici e quantitativi;
- un'evidenza delle informazioni di carattere qualitativo che per loro natura non possono essere fornite dagli schemi di stato patrimoniale e conto economico. La nota integrativa contiene informazioni ulteriori rispetto a quelle fornite dagli schemi di bilancio.

Il contenuto della nota integrativa è definito da:

- alcuni articoli del codice civile, quali: art. 2423 "Redazione del bilancio" e art. 2427 "Contenuto della nota integrativa";
- Principi Contabili Nazionali (OIC);
- dal D.lgs. 118/2011 e s.m.i., nonché dai successivi decreti ministeriali di attuazione.

La presente nota integrativa, in particolare, contiene tutte le informazioni richieste dal D.lgs. 118/2011 e s.m.i., nonché dai successivi decreti ministeriali di attuazione. Fornisce inoltre tutte le informazioni supplementari, anche se non specificamente richieste da disposizioni di legge, ritenute necessarie a dare una rappresentazione veritiera e corretta dei fatti aziendali e in ottemperanza al postulato della chiarezza del bilancio.

Va precisato che le informazioni della nota integrativa sono presentate secondo lo stesso ordine in cui sono esposte le relative voci negli schemi di stato patrimoniale e conto economico.

I valori dello Stato Patrimoniale, del Conto Economico, del Rendiconto Finanziario e delle tabelle di Nota Integrativa sono divisi per migliaia di euro (/000).

Eventuali deroghe all'applicazione di disposizioni di legge:

GEN01	Non si sono verificati casi eccezionali che, ai sensi dell'articolo 2423, comma 4, codice civile, impongono di derogare alle disposizioni di legge.
-------	---

Eventuali deroghe al principio di continuità di applicazione dei criteri di valutazione:

GEN02	I criteri utilizzati nella formazione del bilancio non si discostano dai medesimi utilizzati per la formazione del bilancio del precedente esercizio, in particolare nelle valutazioni e nella continuità dei medesimi principi.
-------	--

Eventuali casi di non comparabilità delle voci rispetto all'esercizio precedente:

GEN03	Tutte le voci relative allo stato patrimoniale, al conto economico e al rendiconto finanziario dell'esercizio precedente sono comparabili con quelle del presente esercizio e non si è reso necessario alcun adattamento.
-------	---

Altre informazioni di carattere generale, relative alla conversione dei valori



GEN04	Nel corso dell'esercizio non sono state effettuate conversioni di voci di bilancio espresse all'origine in moneta diversa dall'Euro.
-------	--

2. Criteri di valutazione adottati per la redazione del bilancio d'esercizio

Il bilancio di esercizio è lo strumento di informazione patrimoniale, finanziaria ed economica dell'azienda sanitaria. Perché possa svolgere tale funzione, il bilancio è stato redatto con chiarezza, così da rappresentare in modo veritiero e corretto la situazione patrimoniale e finanziaria dell'azienda e il risultato economico dell'esercizio.

Le caratteristiche sopra menzionate sono state assicurate, laddove necessario, dall'inserimento di informazioni complementari. Se vi è stata deroga alle disposizioni di legge, essa è stata motivata e ne sono stati esplicitati gli effetti sulla situazione patrimoniale, finanziaria ed economica dell'azienda nella presente nota integrativa.

La valutazione delle voci di bilancio è stata fatta ispirandosi ai principi di prudenza e competenza, tenendo conto della funzione economica dell'elemento attivo e passivo considerato e nella prospettiva della continuazione dell'attività.

L'applicazione del principio di prudenza ha comportato la valutazione individuale degli elementi componenti le singole poste o voci delle attività o passività, per evitare compensi tra perdite che dovevano essere riconosciute e utili da non riconoscere in quanto non realizzati.

In ottemperanza al principio di competenza, l'effetto delle operazioni e degli altri eventi è stato rilevato contabilmente e attribuito all'esercizio al quale tali operazioni ed eventi si riferiscono, e non a quello in cui si concretizzano i relativi movimenti di numerario (incassi e pagamenti).

I criteri di valutazione adottati sono sintetizzati nella tabella che segue.

Posta di Bilancio	Criterio di valutazione
Immobilizzazioni immateriali	<p>Sono iscritte al costo di acquisto o di produzione, inclusi i costi accessori e l'IVA in quanto non detraibile. Sono espresse in bilancio al netto degli ammortamenti effettuati nel corso degli esercizi.</p> <p>Le aliquote di ammortamento sono quelle fissate dal D.lgs. 118/2011 e s.m.i., nonché dai successivi decreti ministeriali di attuazione e dalle indicazioni specifiche regionali in applicazione della normativa vigente e delle eventuali circolari ministeriali.</p> <p><i>Nei casi in cui ci si è avvalsi della facoltà di adottare aliquote superiori o di applicare indicazioni specifiche regionali, i criteri sono indicati in modo specifico dall'azienda nella sezione apposita della specifica tipologia di immobilizzazioni.</i></p> <p>L'iscrizione tra le immobilizzazioni dei costi di impianto e di ampliamento, di ricerca e sviluppo avviene con il consenso del collegio sindacale.</p>
Immobilizzazioni materiali	<p>Sono iscritte al costo di acquisto o di produzione, inclusi i costi accessori e l'IVA in quanto non detraibile. Sono espresse in bilancio al netto dei relativi fondi di ammortamento.</p> <p>Le aliquote di ammortamento sono quelle fissate dal D.lgs. 118/2011 e s.m.i., nonché dai successivi decreti ministeriali di attuazione e dalle indicazioni specifiche regionali in applicazione della normativa vigente e delle eventuali circolari ministeriali.</p> <p><i>Nei casi in cui ci si è avvalsi della facoltà di adottare aliquote superiori o di applicare indicazioni specifiche regionali, i criteri sono indicati in modo specifico dall'azienda nella sezione apposita della specifica tipologia di immobilizzazioni.</i></p> <p>I fabbricati di primo conferimento sono stati iscritti sulla base dei seguenti criteri di valutazione</p> <hr/> <p><i>Voce non valorizzata</i></p> <hr/> <p>I fabbricati ricevuti a titolo gratuito, dalla regione o da altri soggetti pubblici e privati, successivamente alla costituzione dell'azienda, sono stati iscritti sulla base dei seguenti criteri di valutazione</p> <hr/> <p><i>Voce non valorizzata</i></p> <hr/> <p>I costi di manutenzione e riparazione che non rivestono carattere incrementativo del valore e/o della funzionalità dei beni sono addebitati al conto economico dell'esercizio in cui sono sostenuti. Le spese di manutenzione e riparazione aventi natura incrementativa sono imputate all'attivo patrimoniale e, successivamente, ammortizzate. Le immobilizzazioni che, alla fine</p>





	<p>dell'esercizio, presentano un valore durevolmente inferiore rispetto al residuo costo da ammortizzare vengono iscritte a tale minor valore. Questo non viene mantenuto se negli esercizi successivi vengono meno le ragioni della svalutazione effettuata.</p> <p>Le immobilizzazioni materiali detenute in base a contratti di leasing finanziario vengono contabilizzate secondo quanto previsto dalla vigente normativa italiana, la quale prevede l'addebito a conto economico per competenza dei canoni, l'indicazione dell'impegno per canoni a scadere nei conti d'ordine e l'inserimento del cespite tra le immobilizzazioni solo all'atto del riscatto.</p>
--	---

Posta di Bilancio	Criterio di valutazione
Titoli	Sono iscritti al minor valore tra il prezzo d'acquisto e quanto è possibile realizzare sulla base dell'andamento del mercato.
Partecipazioni	Sono iscritte al costo di acquisto o di sottoscrizione, eventualmente rettificato per riflettere perdite permanenti di valore. Tale minor valore non verrà mantenuto negli esercizi successivi qualora vengano meno le ragioni della svalutazione effettuata.
Rimanenze	Sono iscritte al minore tra costo di acquisto o di produzione e valore desumibile dall'andamento del mercato. Per i beni fungibili il costo è calcolato con il metodo della media ponderata.
Crediti	Sono esposti al presumibile valore di realizzo. L'adeguamento del valore nominale dei crediti al valore presunto di realizzo è ottenuto mediante apposito fondo al fine di tener conto dei rischi di inesigibilità.
Disponibilità Liquide	Sono iscritte in bilancio al loro valore nominale.
Patrimonio Netto	I contributi per ripiano perdite sono rilevati con le modalità previste dal D.lgs. 118/2011 e s.m.i., nonché dai successivi decreti ministeriali di attuazione. I contributi in conto capitale sono rilevati con le modalità previste dal D.lgs. 118/2011 e s.m.i., nonché dai successivi decreti ministeriali di attuazione. Per i beni di primo conferimento, la sterilizzazione degli ammortamenti avviene mediante storno a conto economico di quote della voce di Patrimonio Netto "Finanziamenti per beni di prima dotazione".
Fondi per Rischi e oneri	I fondi per quote inutilizzate di contributi sono costituiti da accantonamenti determinati con le modalità previste dall'art. 29 comma 1, lett. e) del D.lgs. 118/2011 e s.m.i., nonché dai successivi decreti ministeriali di attuazione I fondi per rischi e oneri sono costituiti da accantonamenti effettuati allo scopo di coprire perdite o debiti di natura determinata e di esistenza certa o probabile, che alla data di chiusura dell'esercizio sono però indeterminati nell'ammontare e/o nella data di sopravvenienza, secondo quanto previsto dall'art. 29, comma 1, lett. g) del D.lgs. 118/2011 e s.m.i., nonché dai successivi decreti ministeriali di attuazione.
Premio operosità Medici SUMAI	È determinato secondo le norme e disposizioni contenute nella Convenzione Unica Nazionale che regolano la determinazione del premio di operosità dei medici SUMAI.
TFR	<p>Rappresenta l'effettivo debito maturato, in conformità alla legge e ai contratti vigenti, verso le seguenti figure professionali:</p> <p><i>Voce non valorizzata</i></p> <p>Il fondo corrisponde al totale delle singole indennità maturate alla data di chiusura del bilancio, al netto degli acconti erogati, ed è pari a quanto si sarebbe dovuto corrispondere nell'ipotesi di cessazione del rapporto di lavoro in tale data.</p>
Debiti	Sono rilevati al loro valore nominale.
Ricavi e costi	Sono rilevati secondo i principi della prudenza e della competenza economica, anche mediante l'iscrizione dei relativi ratei e risconti.
Imposte sul Reddito	Sono determinate secondo le norme e le aliquote vigenti
Conti d'ordine	Impegni e garanzie sono indicati nei conti d'ordine al loro valore contrattuale residuo. I beni di terzi sono indicati nei conti d'ordine in base al loro valore di mercato al momento dell'ingresso in azienda.





3. Dati relativi al personale

I dati del personale sono desunti dalle schede del Conto Annuale allegate al Bilancio d'Esercizio di cui sono parte integrante. In sintesi la situazione del Personale è la seguente:

PERSONALE ATTIVITA' SOCIALE

[Inserire e completare le informazioni sul personale]:

PERSONALE DIPENDENTE

Il personale dell'agenzia al 31.12.2017 era pari a 0 unità, di cui personale part-time 0 unità; al 31.12.2018 il numero delle unità è rimasto pari a 0 di cui personale part-time 0 unità.

Il totale delle spese a carattere stipendiale è stato di 0 €/000 e il totale delle spese accessorie di 0 €/000.

PERSONALE IN COMANDO AD ALTRI ENTI

Il personale in comando ad altri enti al 31.12.2017 era pari a 0 unità ed al 31.12.2018 il numero delle unità è rimasto pari a 0.

PERSONALE IN COMANDO DA ALTRI ENTI

Il personale in comando da altri enti al 31.12.2017 era pari a 0 unità ed al 31.12.2018 il numero delle unità è rimasto pari a 0.

PERSONALE CON ALTRO CONTRATTO: FORMAZIONE LAVORO

Le unità uomini-anno al 31.12.2017 erano pari a 0 ed al 31.12.2018 sono rimaste pari a 0.

PERSONALE CON ALTRO CONTRATTO: SOMMINISTRAZIONE

Le unità uomini-anno al 31.12.2017 erano pari a 1 ed al 31.12.18 erano pari 0 per cessazione di n.1 contratto al 30.04.2018.

PERSONALE CON ALTRO CONTRATTO: LSU

Le unità uomini-anno al 31.12.2017 erano pari a 0 unità ed al 31.12.2018 il numero delle unità è rimasto pari a 0.

Per quanto riguarda i dati del personale suddivisi per ruolo (sanitario, professionale, tecnico e amministrativo), categorie (dirigenza e comparto) e profili si rinvia alle apposite tabelle relative al Conto Annuale allegato al Bilancio d'Esercizio.



4. Immobilizzazioni immateriali e materiali

4.1 Immobilizzazioni Immateriali

A.I.1 Costi di impianto e ampliamento

I dati relativi al costo storico, al valore netto iniziale e alle movimentazioni che concorrono alla determinazione del valore netto finale dell'esercizio sono riportate nelle tabelle di Nota Integrativa Tabellare e nelle Schede di dettaglio, laddove previste dal D.lgs. 118/2011 e s.m.i.. Le tabelle sono presenti in allegato agli schemi di Stato Patrimoniale e Conto Economico e costituiscono parte integrante del Bilancio d'Esercizio.

In particolare, per questa categoria, se movimentata, l'iscrizione tra le immobilizzazioni è avvenuta con il consenso del Collegio Sindacale i cui estremi del verbale e le ragioni di iscrizione sono rilevate nella tabella del foglio "Dettaglio_SP_San" allegata al Bilancio d'Esercizio. Nel caso di assenza di un verbale specifico del collegio sindacale, si è indicato il verbale di approvazione del bilancio d'esercizio cui il fondo si riferisce.

PRINCIPALI INFORMAZIONI delle movimentazioni dell'esercizio

Voce non valorizzata

FATTI DI RILIEVO delle movimentazioni dell'esercizio

Per la suddetta area di bilancio non si sono verificati fatti di rilievo

A.I.2 Costi di ricerca e sviluppo

I dati relativi al costo storico, al valore netto iniziale e alle movimentazioni che concorrono alla determinazione del valore netto finale dell'esercizio sono riportate nelle tabelle di Nota Integrativa Tabellare e nelle Schede di dettaglio, laddove previste dal D.lgs. 118/2011 e s.m.i.. Le tabelle sono presenti in allegato agli schemi di Stato Patrimoniale e Conto Economico e costituiscono parte integrante del Bilancio d'Esercizio.

In particolare, per questa categoria, se movimentata, l'iscrizione tra le immobilizzazioni è avvenuta con il consenso del Collegio Sindacale i cui estremi del verbale e le ragioni di iscrizione sono rilevate nella tabella del foglio "Dettaglio_SP_San" allegata al Bilancio d'Esercizio. Nel caso di assenza di un verbale specifico del collegio sindacale, si è indicato il verbale di approvazione del bilancio d'esercizio cui il fondo si riferisce.

PRINCIPALI INFORMAZIONI delle movimentazioni dell'esercizio

Voce non valorizzata

FATTI DI RILIEVO delle movimentazioni dell'esercizio

Per la suddetta area di bilancio non si sono verificati fatti di rilievo



A.1.3 Diritti di brevetto e diritti di utilizzazione delle opere dell'ingegno

I dati relativi al costo storico, al valore netto iniziale e alle movimentazioni che concorrono alla determinazione del valore netto finale dell'esercizio sono riportate nelle tabelle di Nota Integrativa Tabellare e nelle Schede di dettaglio, laddove previste dal D.lgs. 118/2011 e s.m.i.. Le tabelle sono presenti in allegato agli schemi di Stato Patrimoniale e Conto Economico e costituiscono parte integrante del Bilancio d'Esercizio.

Per questa categoria di immobilizzazioni immateriali sono previste le seguenti tipologie:

- A.1.3.a) Diritti di brevetto e diritti di utilizzazione delle opere dell'ingegno - Attività di ricerca
- A.1.3.c) Diritti di brevetto e diritti di utilizzazione delle opere dell'ingegno – Altri

PRINCIPALI INFORMAZIONI delle movimentazioni dell'esercizio

Voce non valorizzata

FATTI DI RILIEVO delle movimentazioni dell'esercizio

Per la suddetta area di bilancio non si sono verificati fatti di rilievo

A.1.4 Immobilizzazioni immateriali in corso e acconti

I dati relativi al costo storico, al valore netto iniziale e alle movimentazioni che concorrono alla determinazione del valore netto finale dell'esercizio sono riportate nelle tabelle di Nota Integrativa Tabellare e nelle Schede di dettaglio, laddove previste dal D.lgs. 118/2011 e s.m.i.. Le tabelle sono presenti in allegato agli schemi di Stato Patrimoniale e Conto Economico e costituiscono parte integrante del Bilancio d'Esercizio.

PRINCIPALI INFORMAZIONI delle movimentazioni dell'esercizio

Voce non valorizzata

FATTI DI RILIEVO delle movimentazioni dell'esercizio

Per la suddetta area di bilancio non si sono verificati fatti di rilievo





A.1.5 Altre immobilizzazioni immateriali

I dati relativi al costo storico, al valore netto iniziale e alle movimentazioni che concorrono alla determinazione del valore netto finale dell'esercizio sono riportate nelle tabelle di Nota Integrativa Tabellare e nelle Schede di dettaglio, laddove previste dal D.lgs. 118/2011 e s.m.i..Le tabelle sono presenti in allegato agli schemi di Stato Patrimoniale e Conto Economico e costituiscono parte integrante del Bilancio d'Esercizio.

Per questa categoria di immobilizzazioni immateriali sono previste le seguenti tipologie:

- A.1.5.a) Concessioni, licenze, marchi e diritti simili
- A.1.5.c) Migliorie su beni di terzi
- A.1.5.e) Pubblicità (da ammortizzare)
- A.1.5.g) Altre immobilizzazioni immateriali

In particolare, per la categoria **A.1.5.e) Pubblicità (da ammortizzare)**, se movimentata, l'iscrizione tra le immobilizzazioni è avvenuta con il consenso del Collegio Sindacale i cui estremi del verbale e le ragioni di iscrizione sono rilevate nella tabella del foglio "Dettaglio_SP_San" allegata al Bilancio d'Esercizio. Nel caso di assenza di un verbale specifico del collegio sindacale, si è indicato il verbale di approvazione del bilancio d'esercizio cui il fondo si riferisce.

PRINCIPALI INFORMAZIONI delle movimentazioni dell'esercizio

Nell'esercizio viene rilevata la quota di ammortamento annuale relativa ad applicativi implementati negli anni precedenti per gestione flussi e per la vigilanza, soggetta a sterilizzazione.

FATTI DI RILIEVO delle movimentazioni dell'esercizio

Per la suddetta area di bilancio non si sono verificati fatti di rilievo

A.1.6 F.do Svalutazione immobilizzazioni immateriali

I dati relativi al valore iniziale, ai giroconti, all'utilizzo fondo (storno fondo svalutazioni) e alle svalutazioni dell'esercizio che concorrono alla determinazione del valore netto finale dell'esercizio sono riportate nelle tabelle di Nota Integrativa Tabellare e nelle Schede di dettaglio, laddove previste dal D.lgs. 118/2011 e s.m.i.. Le tabelle sono presenti in allegato agli schemi di Stato Patrimoniale e Conto Economico e costituiscono parte integrante del Bilancio d'Esercizio.

PRINCIPALI INFORMAZIONI delle movimentazioni dell'esercizio

Voce non valorizzata

FATTI DI RILIEVO delle movimentazioni dell'esercizio

Per la suddetta area di bilancio non si sono verificati fatti di rilievo





ALTRE INFORMAZIONI RELATIVE ALLE IMMOBILIZZAZIONI IMMATERIALI

IMM01 – Aliquote di ammortamento immobilizzazioni immateriali.

Inserire nella cella in giallo solo in caso le aliquote utilizzate in azienda sono diverse da quelle previste dalla normativa vigente e motivare le ragioni nella tabella precedente:

Immobilizzazioni Immateriali	Allegato 3 - D.lgs. 118/2011	Aliquota utilizzata dall'azienda
COSTI DI IMPIANTO E AMPLIAMENTO	20,0%	
COSTI DI RICERCA E SVILUPPO	20,0%	
DIRITTI DI BREVETTO E UTILIZZAZIONE OPERE INGEGNO	durata legale del diritto o, in assenza, 20,0%	
DIRITTI DI CONCESSIONE, LICENZE MARCHI E DIRITTI SIMILI	durata legale del diritto o, in assenza, 20,0%	
MIGLIORIE SU BENI DI TERZI	aliquota % maggiore tra bene e durata resi- dua contratto	
IMMOBILIZZAZIONI IMMATERIALI IN CORSO E ACCONTI	--	
ALTRE IMMOBILIZZAZIONI IMMATERIALI	20,0%	

Inserire SI o NO nella cella in giallo denominata <<Caso presente in azienda?>>:

Cod.	Informazione	Caso pre- sente in a- zienda?	Se Sì, illustrare
IMM01	Per le immobilizzazioni immateriali, ci si è avvalsi della facoltà di adottare aliquote di ammortamento superiori a quelle indicate nel D.lgs. 118/2011 e s.m.i., nonché dai successivi decreti ministeriali di attuazione?	NO	Se Sì, illustrare



4.2 Immobilizzazioni Materiali

A.II.1 Terreni

I dati relativi al costo storico, al valore netto iniziale e alle movimentazioni che concorrono alla determinazione del valore netto finale dell'esercizio sono riportate nelle tabelle di Nota Integrativa Tabellare e nelle Schede di dettaglio, laddove previste dal D.lgs. 118/2011 e s.m.i.. Le tabelle sono presenti in allegato agli schemi di Stato Patrimoniale e Conto Economico e costituiscono parte integrante del Bilancio d'Esercizio.

Per questa categoria di immobilizzazioni materiali sono previste le seguenti tipologie:

- A.II.1.a) Terreni disponibili
- A.II.1.b) Terreni indisponibili

PRINCIPALI INFORMAZIONI delle movimentazioni dell'esercizio

Voce non valorizzata

FATTI DI RILIEVO delle movimentazioni dell'esercizio

Per la suddetta area di bilancio non si sono verificati fatti di rilievo

A.II.2 Fabbricati

I dati relativi al costo storico, al valore netto iniziale e alle movimentazioni che concorrono alla determinazione del valore netto finale dell'esercizio sono riportate nelle tabelle di Nota Integrativa Tabellare e nelle Schede di dettaglio, laddove previste dal D.lgs. 118/2011 e s.m.i.. Le tabelle sono presenti in allegato agli schemi di Stato Patrimoniale e Conto Economico e costituiscono parte integrante del Bilancio d'Esercizio.

Per questa categoria di immobilizzazioni materiali sono previste le seguenti tipologie:

- A.II.2.a) Fabbricati non strumentali (disponibili)
- A.II.2.b) Fabbricati (indisponibili)

PRINCIPALI INFORMAZIONI delle movimentazioni dell'esercizio

Voce non valorizzata

FATTI DI RILIEVO delle movimentazioni dell'esercizio

Per la suddetta area di bilancio non si sono verificati fatti di rilievo





A.II.3 Impianti e macchinari

I dati relativi al costo storico, al valore netto iniziale e alle movimentazioni che concorrono alla determinazione del valore netto finale dell'esercizio sono riportate nelle tabelle di Nota Integrativa Tabellare e nelle Schede di dettaglio, laddove previste dal D.lgs. 118/2011 e s.m.i.. Le tabelle sono presenti in allegato agli schemi di Stato Patrimoniale e Conto Economico e costituiscono parte integrante del Bilancio d'Esercizio.

PRINCIPALI INFORMAZIONI delle movimentazioni dell'esercizio

Voce non valorizzata

FATTI DI RILIEVO delle movimentazioni dell'esercizio

Per la suddetta area di bilancio non si sono verificati fatti di rilievo

A.II.4 Attrezzature sanitarie e scientifiche

I dati relativi al costo storico, al valore netto iniziale e alle movimentazioni che concorrono alla determinazione del valore netto finale dell'esercizio sono riportate nelle tabelle di Nota Integrativa Tabellare e nelle Schede di dettaglio, laddove previste dal D.lgs. 118/2011 e s.m.i.. Le tabelle sono presenti in allegato agli schemi di Stato Patrimoniale e Conto Economico e costituiscono parte integrante del Bilancio d'Esercizio.

PRINCIPALI INFORMAZIONI delle movimentazioni dell'esercizio

Voce non valorizzata

FATTI DI RILIEVO delle movimentazioni dell'esercizio

Per la suddetta area di bilancio non si sono verificati fatti di rilievo

A.II.5 Mobili ed arredi

I dati relativi al costo storico, al valore netto iniziale e alle movimentazioni che concorrono alla determinazione del valore netto finale dell'esercizio sono riportate nelle tabelle di Nota Integrativa Tabellare e nelle Schede di dettaglio, laddove previste dal D.lgs. 118/2011 e s.m.i.. Le tabelle sono presenti in allegato agli schemi di Stato Patrimoniale e Conto Economico e costituiscono parte integrante del Bilancio d'Esercizio.



*PRINCIPALI INFORMAZIONI delle movimentazioni dell'esercizio*

E' stato predisposto un giroconto sia del valore nominale sia del rispettivo fondo del valore di mobili ed arredi a rettifica di precedente errore ed a quadratura del libro cespiti.

FATTI DI RILIEVO delle movimentazioni dell'esercizio

Per la suddetta area di bilancio non si sono verificati fatti di rilievo

A.II.6 Automezzi

I dati relativi al costo storico, al valore netto iniziale e alle movimentazioni che concorrono alla determinazione del valore netto finale dell'esercizio sono riportate nelle tabelle di Nota Integrativa Tabellare e nelle Schede di dettaglio, laddove previste dal D.lgs. 118/2011 e s.m.i.. Le tabelle sono presenti in allegato agli schemi di Stato Patrimoniale e Conto Economico e costituiscono parte integrante del Bilancio d'Esercizio.

PRINCIPALI INFORMAZIONI delle movimentazioni dell'esercizio

Voce non valorizzata

FATTI DI RILIEVO delle movimentazioni dell'esercizio

Per la suddetta area di bilancio non si sono verificati fatti di rilievo

A.II.7 Oggetti d'arte

I dati relativi al costo storico, al valore netto iniziale e alle movimentazioni che concorrono alla determinazione del valore netto finale dell'esercizio sono riportate nelle tabelle di Nota Integrativa Tabellare e nelle Schede di dettaglio, laddove previste dal D.lgs. 118/2011 e s.m.i.. Le tabelle sono presenti in allegato agli schemi di Stato Patrimoniale e Conto Economico e costituiscono parte integrante del Bilancio d'Esercizio.

PRINCIPALI INFORMAZIONI delle movimentazioni dell'esercizio

Voce non valorizzata

FATTI DI RILIEVO delle movimentazioni dell'esercizio

Per la suddetta area di bilancio non si sono verificati fatti di rilievo





A.II.8 Altre immobilizzazioni materiali

I dati relativi al costo storico, al valore netto iniziale e alle movimentazioni che concorrono alla determinazione del valore netto finale dell'esercizio sono riportate nelle tabelle di Nota Integrativa Tabellare e nelle Schede di dettaglio, laddove previste dal D.lgs. 118/2011 e s.m.i.. Le tabelle sono presenti in allegato agli schemi di Stato Patrimoniale e Conto Economico e costituiscono parte integrante del Bilancio d'Esercizio.

In particolare, per la categoria **Altri Beni (sterilizzati e non)**, se movimentata, l'iscrizione tra le immobilizzazioni è avvenuta indicando la tipologia dei singoli beni in modo dettagliato tabella del foglio "Dettaglio_SP_San" allegata al Bilancio d'Esercizio.

PRINCIPALI INFORMAZIONI delle movimentazioni dell'esercizio

Con atto n. 221 del 15.05.2019 sono state definite le dismissioni di beni totalmente ammortizzati per cessata utilità con effetto anche sul bilancio sociale, solo per la parte nominale del costo e del relativo fondo. Nell'esercizio viene rilevata la quota d'ammortamento annuale relativa ad attrezzature EDP implementate negli anni precedenti per la vigilanza, soggetta a sterilizzazione.

FATTI DI RILIEVO delle movimentazioni dell'esercizio

Per la suddetta area di bilancio non si sono verificati fatti di rilievo

A.II.9 Immobilizzazioni materiali in corso ed accenti

I dati relativi al costo storico, al valore netto iniziale e alle movimentazioni che concorrono alla determinazione del valore netto finale dell'esercizio sono riportate nelle tabelle di Nota Integrativa Tabellare e nelle Schede di dettaglio, laddove previste dal D.lgs. 118/2011 e s.m.i.. Le tabelle sono presenti in allegato agli schemi di Stato Patrimoniale e Conto Economico e costituiscono parte integrante del Bilancio d'Esercizio.

In particolare, per questa categoria, se movimentata, nella tabella del foglio "Dettaglio_SP_San", allegata al Bilancio d'Esercizio, è riportata l'elenco dei lavori relativi alle Immobilizzazioni materiali in corso di esecuzione indicando la **tipologia di finanziamento** e le movimentazioni dell'esercizio.

PRINCIPALI INFORMAZIONI delle movimentazioni dell'esercizio

Voce non valorizzata

FATTI DI RILIEVO delle movimentazioni dell'esercizio

Per la suddetta area di bilancio non si sono verificati fatti di rilievo



A.II.10 F.do Svalutazione immobilizzazioni materiali

I dati relativi al valore iniziale, ai giroconti, all'utilizzo fondo (storno fondo svalutazioni) e alle svalutazioni dell'esercizio che concorrono alla determinazione del valore netto finale dell'esercizio, sono riportate nelle tabelle di Nota Integrativa Tabellare e nelle Schede di dettaglio, laddove previste dal D.lgs. 118/2011 e s.m.i.. Le tabelle sono presenti in allegato agli schemi di Stato Patrimoniale e Conto Economico e costituiscono parte integrante del Bilancio d'Esercizio.

PRINCIPALI INFORMAZIONI delle movimentazioni dell'esercizio

Voce non valorizzata

FATTI DI RILIEVO delle movimentazioni dell'esercizio

Per la suddetta area di bilancio non si sono verificati fatti di rilievo

ALTRE INFORMAZIONI RELATIVE ALLE IMMOBILIZZAZIONI MATERIALI

IMM02 – Aliquote di ammortamento immobilizzazioni materiali.

Inserire nella cella in giallo solo in caso le aliquote utilizzate in azienda sono diverse da quelle previste dalla normativa vigente e motivare le ragioni nella tabella precedente nello spazio previsto:

Immobilizzazioni Materiali	Allegato 3 D.lgs. 118/2011	Aliquota utilizzata dall'azienda
TERRENI	---	
EDIFICI	3,0%	
IMPIANTI INSERITI STABILMENTE NEL FABBRICATO	6,5%	
EDIFICI ADIBITI AD USO CIVILE NON ISTITUZIONALE	3,0%	da applicare solo per i cespiti acquisiti dal 2012
COSTRUZIONI LEGGERE (tettoie, baracche, ecc.)	10,0%	
MOBILI ED ARREDAMENTO	12,5%	
ATTREZZATURE SANITARIE E SCIENTIFICHE	20,0%	
IMPIANTI E MACCHINARI ADIBITI ALL'ATTIVITÀ ISTITUZIONALE	12,5%	
IMPIANTI E MACCHINARI ADIBITI ALL'ATTIVITÀ NON ISTITUZIONALE	12,5%	
IMPIANTI E MACCHINARI - AUDIOVISIVI	20,0%	
AUTOMEZZI (ambulanze, autovetture, motoveicoli e simili, autoveicoli pesanti in genere, carrelli elevatori, mezzi di trasporto interno, ecc.)	25,0%	
MOBILI E MACCHINE ORDINARIE D'UFFICIO	20,0%	
MACCHINE D'UFFICIO ELETTROMECCANICHE ED ELETTRONICHE COMPRESI I COMPUTERS E I SISTEMI TELEFONICI ELETTRONICI	20,0%	





ATTREZZATURA GENERICA (stoviglie, posate, ecc.)		25,0% se utilizzate tali aliquote dovranno essere applicate fino ad esaurimento del valore residuo
IMPIANTI DESTINATI AL TRATTAMENTO E DEPURAMENTO DELLE ACQUE, FUMI NOCIVI, ECC MEDIANTE IMPIEGO DI REAGENTI CHIMICI		15,0% se utilizzate tali aliquote dovranno essere applicate fino ad esaurimento del valore residuo
BIANCHERIA		40,0% se utilizzate tali aliquote dovranno essere applicate fino ad esaurimento del valore residuo

Inserire SI o NO nella cella in giallo denominata <<Caso presente in azienda?>>:

Cod.	Informazione	Caso presente in azienda?	Se Sì, illustrare
IMM02	Per le immobilizzazioni materiali, ci si è avvalsi della facoltà di adottare aliquote di ammortamento superiori a quelle indicate nel D.lgs. 118/2011 e s.m.i., nonché dai successivi decreti ministeriali di attuazione?	NO	Se Sì, illustrare

IMM03 – Eventuale ammortamento dimezzato per i cespiti acquistati nell'anno.

Inserire SI o NO nella cella in giallo denominata <<Caso presente in azienda?>>:

Cod.	Informazione	Caso presente in azienda?	Se Sì, illustrare
IMM03	Per i cespiti acquistati nell'anno, l'aliquota di ammortamento è stata analiticamente commisurata al periodo intercorso tra (i) il momento in cui il bene è divenuto disponibile e pronto per l'uso e (ii) il 31/12?	NO	Se Sì, illustrare
	Per i cespiti acquistati nell'anno, ci si è avvalsi della facoltà di dimezzare forfettariamente l'aliquota normale di ammortamento?	NO	Se Sì, illustrare
	Per i cespiti acquistati nell'anno, ci si è avvalsi della facoltà di dimezzare forfettariamente l'aliquota normale di ammortamento, ma soltanto per alcune categorie di beni?	NO	Se Sì, illustrare



**IMM04 – Eventuale ammortamento integrale.**

Inserire SI o NO nella cella in giallo denominata <<Caso presente in azienda?>>:

Cod.	Informazione	Caso presente in azienda?	Se Sì, illustrare
IMM04	Per i cespiti di valore inferiore a € 516.46, ci si è avvalsi della facoltà di ammortizzare integralmente il bene nell'esercizio in cui il bene è divenuto disponibile e pronto per l'uso?	NO	Se Sì, illustrare
	Altro	NO	Se Sì, illustrare

IMM05 – Svalutazioni.

Inserire SI o NO nella cella in giallo denominata <<Caso presente in azienda?>>:

Cod.	Informazione	Caso presente in azienda?	Se Sì, illustrare
IMM05	Nel corso dell'esercizio sono state effettuate svalutazioni di immobilizzazioni materiali e/o immateriali?	NO	Se Sì, specificare importo, motivazioni, criteri di determinazione, impatto sul risultato economico

IMM06 – Rivalutazioni.

Inserire SI o NO nella cella in giallo denominata <<Caso presente in azienda?>>:

Cod.	Informazione	Caso presente in azienda?	Se Sì, illustrare
IMM06	Nel corso dell'esercizio sono state effettuate rivalutazioni di immobilizzazioni materiali e/o immateriali?	NO	Se Sì, specificare legge speciale che le ha determinate, importo al lordo e al netto degli ammortamenti, criteri di determinazione, impatto sul patrimonio netto





IMM07 – Incrementi delle immobilizzazioni per lavori interni.

Inserire SI o NO nella cella in giallo denominata <<Caso presente in azienda?>>:

Cod.	Informazione	Caso presente in azienda?	Se Sì, illustrare
IMM07	Nel corso dell'esercizio si sono effettuate capitalizzazioni di costi (la voce CE "Incrementi delle immobilizzazioni per lavori interni" è > 0)?	NO	Se Sì, specificare importo e criteri di determinazione

IMM08 – Oneri finanziari capitalizzati.

Inserire SI o NO nella cella in giallo denominata <<Caso presente in azienda?>>:

Cod.	Informazione	Caso presente in azienda?	Se Sì, illustrare
IMM08	Nel corso dell'esercizio si sono capitalizzati oneri finanziari?	NO	Se Sì, specificare importo e criteri di determinazione

Altre informazioni relative alle immobilizzazioni materiali e immateriali

Inserire SI o NO nella cella in giallo denominata <<Caso presente in azienda?>>:

Cod.	Informazione	Caso presente in azienda?	Se Sì, illustrare
IMM09	Gravami. Sulle immobilizzazioni dell'azienda vi sono gravami quali ipoteche, privilegi, pegni, pignoramenti ecc.?	NO	Se Sì, illustrare
IMM10	Immobilizzazioni in contenzioso iscritte in bilancio. Sulle immobilizzazioni iscritte in bilancio sono in corso contenziosi con altre aziende sanitarie, con altri enti pubblici o con soggetti privati?	NO	Se Sì, illustrare
IMM11	Immobilizzazioni in contenzioso non iscritte in bilancio. Esistono immobilizzazioni non iscritte nello stato patrimoniale perché non riconosciute come proprietà dell'azienda in seguito a contenziosi in corso con altre aziende sanitarie, con altri enti pubblici o con soggetti privati?	NO	Se Sì, illustrare
IMM12	Eventuali impegni significativi assunti con fornitori per l'acquisizione di immobilizzazioni materiali. Esistono impegni già assunti, ma non ancora tradottisi in debiti?	NO	Se Sì, illustrare l'ammontare per singolo impegno





IMM13	Immobilizzazioni destinate alla vendita. Esistono immobilizzazioni destinate alla vendita con apposito atto deliberativo aziendale?	NO	<i>Se Sì, illustrare</i>
IMM14	Altro. Esistono altre informazioni che si ritiene necessario fornire per soddisfare la regola generale secondo cui “Se le informazioni richieste da specifiche disposizioni di legge non sono sufficienti a dare una rappresentazione veritiera e corretta, si devono fornire le informazioni complementari necessarie allo scopo” (art 2423 cc)?	NO	<i>Se Sì, illustrare</i>

RL S.C.R.I.B.A.



5. Immobilizzazioni Finanziarie

A.III.1 Crediti Finanziari

I dati relativi al valore iniziale, alle movimentazioni dell'esercizio quali incrementi, decrementi per incassi e giroconti che concorrono alla determinazione del valore finale dell'esercizio, nonché il relativo fondo svalutazione e i relativi utilizzi e accantonamenti ed, infine, l'anzianità e la scadenza dei crediti, sono riportate nelle tabelle di Nota Integrativa Tabellare e nelle Schede di dettaglio, laddove previste dal D.lgs. 118/2011 e s.m.i.. Le tabelle sono presenti in allegato agli schemi di Stato Patrimoniale e Conto Economico e costituiscono parte integrante del Bilancio d'Esercizio.

PRINCIPALI INFORMAZIONI delle movimentazioni dell'esercizio

Voce non valorizzata

FATTI DI RILIEVO delle movimentazioni dell'esercizio

Per la suddetta area di bilancio non si sono verificati fatti di rilievo

A.III.2 Titoli

I dati relativi al costo storico, al valore iniziale, alle movimentazioni dell'esercizio che concorrono alla determinazione del valore netto finale dell'esercizio, sono riportate nelle tabelle di Nota Integrativa Tabellare e nelle Schede di dettaglio, laddove previste dal D.lgs. 118/2011 e s.m.i.. Le tabelle sono presenti in allegato agli schemi di Stato Patrimoniale e Conto Economico e costituiscono parte integrante del Bilancio d'Esercizio.

Per questa categoria di immobilizzazioni finanziarie sono previste le seguenti tipologie:

- A.III.2.a) Partecipazioni
- A.III.2.b) Altri Titoli

In particolare, per la categoria **A.III.2.a) Partecipazioni**, se movimentata, l'iscrizione tra le immobilizzazioni finanziarie è corredata da tutte le informazioni di dettaglio relative alla natura, alla tipologia, alla forma giuridica, ai criteri di valutazione e a tutte le altre informazioni richieste dalla normativa vigente; le informazioni di dettaglio sono rilevate nella tabella <<ELENCO PARTECIPAZIONI ISCRITTE NELLE IMMOBILIZZAZIONI FINANZIARIE>> del foglio "Dettaglio_SP_San" allegata al Bilancio d'Esercizio.

PRINCIPALI INFORMAZIONI delle movimentazioni dell'esercizio

Voce non valorizzata

FATTI DI RILIEVO delle movimentazioni dell'esercizio

Per la suddetta area di bilancio non si sono verificati fatti di rilievo





ALTRE INFORMAZIONI RELATIVE ALLE IMMOBILIZZAZIONI FINANZIARIE

Inserire SI o NO nella cella in giallo denominata <<Caso presente in azienda?>>:

Cod.	Informazione	Caso presente in azienda?	Se Sì, illustrare
IF01	Svalutazione delle immobilizzazioni finanziarie. Nel corso dell'esercizio sono state effettuate svalutazioni delle immobilizzazioni finanziarie?	NO	Se Sì, specificare partecipazioni, altri titoli, crediti svalutati, importo della svalutazione, motivazioni, criteri di determinazione
IF02	Gravami. Su crediti immobilizzati, partecipazioni e altri titoli dell'azienda vi sono gravami quali pegni, pignoramenti ecc.?	NO	Se Sì, illustrare
IF03	Contenzioso con iscrizione in bilancio. Su crediti immobilizzati, partecipazioni e altri titoli iscritti in bilancio sono in corso contenziosi con altre aziende sanitarie, con altri enti pubblici o con soggetti privati?	NO	Se Sì, illustrare
IF04	Contenzioso senza iscrizione in bilancio. Esistono partecipazioni o altri titoli non iscritti nello stato patrimoniale perché non riconosciuti come proprietà dell'azienda in seguito a contenziosi in corso con altre aziende sanitarie, con altri enti pubblici o con soggetti privati?	NO	Se Sì, illustrare
IF05	Altro. Esistono altre informazioni che si ritiene necessario fornire per soddisfare la regola generale secondo cui "Se le informazioni richieste da specifiche disposizioni di legge non sono sufficienti a dare una rappresentazione veritiera e corretta, si devono fornire le informazioni complementari necessarie allo scopo" (art 2423 cc)?	NO	Se Sì, illustrare





6. Rimanenze

B.I. Rimanenze

I dati relativi alle rimanenze iniziali, agli acquisti e ai consumi dell'esercizio, nonché alle altre movimentazioni riguardanti l'eventuale fondo svalutazione di magazzino, i giroconti/riclassificazioni, le rimanenze presso terzi per distribuzione per nome e per conto e le rimanenze finali di reparto che concorrono alla determinazione del valore netto finale dell'esercizio, sono riportate nelle tabelle di Nota Integrativa Tabellare e nelle Schede di dettaglio, laddove previste dal D.lgs. 118/2011 e s.m.i.. Le tabelle sono presenti in allegato agli schemi di Stato Patrimoniale e Conto Economico e costituiscono parte integrante del Bilancio d'Esercizio.

Per questa categoria sono previste le seguenti tipologie:

- B.I.1 Rimanenze di materiale sanitario
- B.I.2 Rimanenze di materiale non sanitario

PRINCIPALI INFORMAZIONI delle movimentazioni dell'esercizio

Voce non valorizzata

FATTI DI RILIEVO delle movimentazioni dell'esercizio

Per la suddetta area di bilancio non si sono verificati fatti di rilievo

ALTRE INFORMAZIONI RELATIVE ALLE RIMANENZE

Inserire SI o NO nella cella in giallo denominata <<Caso presente in azienda?>>:

Cod.	Informazione	Caso presente in azienda?	Se Sì, illustrare
RIM01	Svalutazioni. Nel corso dell'esercizio sono state effettuate svalutazioni di rimanenze obsolete o a lento giro?	NO	<i>Se Sì, specificare importo iniziale, movimenti dell'anno, motivazioni, criteri di determinazione, impatto sul risultato economico</i>
RIM02	Gravami. Sulle rimanenze dell'azienda vi sono gravami quali pegni, patti di riservato dominio, pignoramenti ecc.?	NO	<i>Se Sì, illustrare</i>
RIM03	Modifiche di classificazione. Nel corso dell'esercizio vi sono stati rilevanti cambiamenti nella classificazione delle voci?	NO	<i>Se Sì, illustrare</i>
RIM04	Valore a prezzi di mercato. Vi è una differenza, positiva e significativa, tra il valore delle rimanenze a prezzi di mercato e la loro valutazione a bilancio?	NO	<i>Se Sì, illustrare</i>
RIM05	Altro. Esistono altre informazioni che si ritiene necessario fornire per soddisfare la regola generale secondo cui "Se le informazioni richieste da specifiche disposizioni di legge non sono sufficienti a dare una rappresentazione veritiera e corretta, si devono fornire le informazioni complementari necessarie allo scopo" (art 2423 cc)?	NO	<i>Se Sì, illustrare</i>





7. Crediti

B.II. Crediti

I dati relativi al valore iniziale, alle movimentazioni dell'esercizio quali incrementi, decrementi per incassi e giroconti che concorrono alla determinazione del valore finale dell'esercizio, nonché il relativo fondo svalutazione e i relativi utilizzi e accantonamenti ed, infine, le fatture da emettere, l'anzianità e la scadenza dei crediti, sono riportate nelle tabelle di Nota Integrativa Tabellare e nelle Schede di dettaglio, laddove previste dal D.lgs. 118/2011 e s.m.i.. Le tabelle sono presenti in allegato agli schemi di Stato Patrimoniale e Conto Economico e costituiscono parte integrante del Bilancio d'Esercizio.

Per questa categoria sono previste le seguenti tipologie:

- B.II.1) Crediti v/Stato
- B.II.2) Crediti v/Regione
- B.II.3) Crediti v/Comuni
- B.II.4) Crediti v/Aziende sanitarie pubbliche
- B.II.5) Crediti v/Società partecipate e/o enti dipendenti dalla Regione
- B.II.6) Crediti v/Erario
- B.II.7) Crediti v/Altri

In particolare, per le categorie **B.II.1.h) Crediti v/Stato per finanziamenti per investimenti** e **B.II.2.b) Crediti v/Regione o Provincia Autonoma per versamenti a patrimonio netto**, se movimentate, l'iscrizione tra i crediti è corredata da tutte le informazioni di dettaglio relative agli atti di delibera, agli importi, alle riscossioni, alle integrazioni dei finanziamenti e alla consistenza finale; le informazioni di dettaglio sono rilevate nella tabella del foglio "Dettaglio_SP_San" allegata al Bilancio d'Esercizio.

Infine, per la categoria **Crediti v/Aziende sanitarie pubbliche della Regione - per mobilità in compensazione e non** se movimentate, l'iscrizione tra i crediti è corredata da tutte le informazioni di dettaglio relative alla mobilità in compensazione e non in compensazione e alle altre prestazioni; le informazioni di dettaglio sono rilevate nella tabella del foglio "Cons" allegata al Bilancio d'Esercizio.

PRINCIPALI INFORMAZIONI delle movimentazioni dell'esercizio

Trattasi di:

2. Crediti Verso Regione per contributi vincolati extra FSR

Riga 1.20.20.20.010.030.60.000 per 408 di cui:

- € 5 L.45/99 Niod e Sind ex ASL Cremona
- € 18 FNPS quota indistinta DDG 16165/2014 ex ASL Mantova
- € 23 Decreti vari servizio integrazione trattamento dei cocainomani ex ASL Mantova
- € 57 Saldo Disabilità sensoriale 2018 – DDG 13625/17
- € 305 Contributi incassati nel 2019 relativi:
 - L.104/92 Modifica strumenti di guida (€ 24)
 - Contributo persone soggette a terapia oncologica (€ 23)
 - Progetto Nidi e micro nidi (€ 14)
 - Progetto Assistenti familiari (€ 122)
 - Fattore famiglia lombardo per assistenti familiari (€ 122)



**3. Crediti verso Comuni**

Riga 1.20.20.30.000.000.00.000 per € 60:

Trattasi del credito derivante dalla gestione del CDD di Via Desti a Crema, anni 2008-2009-2010 (gestione che è stata trasferita dall'Asl di Cremona alla Comunità Sociale Cremasca il 1/1/2011, come da delibera Asl 457/11), sorto nei confronti del Comune di Crema in quanto Ente capofila del medesimo ambito territoriale e ridotto di € 30 annui trattenuti dall'ex Asl di Cremona a decorrere dal 2011 ed in continuità dall'ATS della Val Padana a partire dal 1.01.2016 dall'erogazione della prima tranche del Fondo Sociale Regionale.

4. Crediti da ATS della Regione

Riga 1.20.20.40.010.030.11.000 per € 300 di cui:

-€ 270 relativi al credito nei confronti di ATS MI per fondi FSR C/CAP sorto dopo la rimodulazione DGR 4531/15 e chiuso nel 2019

-€ 30 fatture da emettere relative al credito nei confronti di ATS MI per fondi FSR C/CAP sorto dopo la rimodulazione DGR 2853/18.

7. Crediti verso altri

Riga 1.20.20.70.010.100.00.000 per € 64:

Trattasi di Crediti verso Clienti privati.

FATTI DI RILIEVO delle movimentazioni dell'esercizio

Per la suddetta area di bilancio non si sono verificati fatti di rilievo

ALTRE INFORMAZIONI RELATIVE AI CREDITI

Inserire SI o NO nella cella in giallo denominata <<Caso presente in azienda?>>:

Cod.	Informazione	Caso presente in azienda?	Se Sì, illustrare
CRED01	Svalutazioni. Nel corso dell'esercizio sono state effettuate svalutazioni di crediti iscritti nell'attivo circolante?	NO	Se Sì, specificare crediti svalutati, importo della svalutazione, motivazioni, criteri di determinazione
CRED02	Gravami. Sui crediti dell'azienda vi sono gravami quali pignoramenti ecc.?	NO	Se Sì, illustrare
CRED03	Cartolarizzazioni. L'azienda ha in atto operazioni di cartolarizzazione dei crediti?	NO	Se Sì, illustrare





Cod.	Informazione	Caso presente in azienda?	Se Sì, illustrare
CRE04	Altro. Esistono altre informazioni che si ritiene necessario fornire per soddisfare la regola generale secondo cui "Se le informazioni richieste da specifiche disposizioni di legge non sono sufficienti a dare una rappresentazione veritiera e corretta, si devono fornire le informazioni complementari necessarie allo scopo" (art 2423 cc)?	NO	Se Sì, illustrare

8. Attività finanziarie che non costituiscono immobilizzazioni

B.III. Attività finanziarie che non costituiscono immobilizzazioni

I dati relativi al costo storico, al valore iniziale, alle movimentazioni che concorrono alla determinazione del valore finale dell'esercizio, sono riportate nelle tabelle di Nota Integrativa Tabellare e nelle Schede di dettaglio, laddove previste dal D.lgs. 118/2011 e s.m.i.. Le tabelle sono presenti in allegato agli schemi di Stato Patrimoniale e Conto Economico e costituiscono parte integrante del Bilancio d'Esercizio.

In particolare, per le categorie **Partecipazioni in imprese controllate, collegate e in altre imprese**, se movimentate, l'iscrizione tra le attività finanziarie che non costituiscono immobilizzazioni è corredata da tutte le informazioni di dettaglio relative alla natura, alla tipologia, alla forma giuridica, ai criteri di valutazione e a tutte le altre informazioni richieste dalla normativa vigente; le informazioni di dettaglio sono rilevate nella tabella <<ELENCO PARTECIPAZIONI ISCRITTE NELLE ATTIVITÀ A BREVE>> del foglio "Dettaglio_SP_San" allegata al Bilancio d'Esercizio.

PRINCIPALI INFORMAZIONI delle movimentazioni dell'esercizio

Voce non valorizzata

FATTI DI RILIEVO delle movimentazioni dell'esercizio

Per la suddetta area di bilancio non si sono verificati fatti di rilievo

ALTRE INFORMAZIONI RELATIVE ATTIVITÀ FINANZIARIE CHE NON COSTITUISCONO IMMOBILIZZAZIONI

Inserire SÌ o NO nella cella in giallo denominata <<Caso presente in azienda?>>:

Cod.	Informazione	Caso presente in azienda?	Se Sì, illustrare
AF01	Gravami. Sulle attività finanziarie che non costituiscono immobilizzazioni vi sono gravami quali pegni, pignoramenti ecc.?	NO	Se Sì, illustrare





Cod.	Informazione	Caso presente in azienda?	Se Sì, illustrare
AF02	Contenzioso con iscrizione in bilancio. Sulle attività finanziarie che non costituiscono immobilizzazioni iscritte in bilancio sono in corso contenziosi con altre aziende sanitarie, con altri enti pubblici o con soggetti privati?	NO	<i>Se Sì, illustrare</i>
AF03	Contenzioso senza iscrizione in bilancio. Esistono attività finanziarie che non costituiscono immobilizzazioni non iscritte nello stato patrimoniale perché non riconosciute come proprietà dell'azienda in seguito a contenziosi in corso con altre aziende sanitarie, con altri enti pubblici o con soggetti privati?	NO	<i>Se Sì, illustrare</i>
AF04	Altro. Esistono altre informazioni che si ritiene necessario fornire per soddisfare la regola generale secondo cui "Se le informazioni richieste da specifiche disposizioni di legge non sono sufficienti a dare una rappresentazione veritiera e corretta, si devono fornire le informazioni complementari necessarie allo scopo" (art 2423 cc)?	NO	<i>Se Sì, illustrare</i>



9. Disponibilità liquide

B.IV. Disponibilità liquide

I dati relativi al valore iniziale, agli incrementi e decrementi dell'esercizio che concorrono alla determinazione del valore finale dell'esercizio, sono riportate nelle tabelle di Nota Integrativa Tabellare e nelle Schede di dettaglio, laddove previste dal D.lgs. 118/2011 e s.m.i.. Le tabelle sono presenti in allegato agli schemi di Stato Patrimoniale e Conto Economico e costituiscono parte integrante del Bilancio d'Esercizio.

PRINCIPALI INFORMAZIONI delle movimentazioni dell'esercizio

Tesoreria unica

Il saldo al 31/12/2018 è stato correttamente allocato alla riga di NI 1.20.40.25.000.000.00.000, l'incremento è dovuto alle rimesse regionali pervenute in chiusura d'anno.

Nel corso dell'esercizio 2018 l'Agenzia non è ricorsa all'utilizzo dell'anticipazione.

FATTI DI RILIEVO delle movimentazioni dell'esercizio

Per la suddetta area di bilancio non si sono verificati fatti di rilievo

ALTRE INFORMAZIONI RELATIVE ALLE DISPONIBILITÀ LIQUIDE

Inserire SI o NO nella cella in giallo denominata <<Caso presente in azienda?>>:

Cod.	Informazione	Caso presente in azienda?	Se Sì, illustrare
DL01	Fondi vincolati. Le disponibilità liquide comprendono fondi vincolati?	NO	Se Sì, specificare importo e natura del vincolo
DL02	Gravami. Sulle disponibilità liquide dell'azienda vi sono gravami quali pignoramenti ecc.?	NO	Se Sì, illustrare
DL03	Altro. Esistono altre informazioni che si ritiene necessario fornire per soddisfare la regola generale secondo cui "Se le informazioni richieste da specifiche disposizioni di legge non sono sufficienti a dare una rappresentazione veritiera e corretta, si devono fornire le informazioni complementari necessarie allo scopo" (art 2423 cc)?	NO	Se Sì, illustrare





10. Ratei e risconti attivi

C) RATEI E RISCONTI ATTIVI

I dati relativi al valore iniziale e al valore finale dell'esercizio, sono riportati nelle tabelle di Nota Integrativa Tabellare e nelle Schede di dettaglio, laddove previste dal D.lgs. 118/2011 e s.m.i.. Le tabelle sono presenti in allegato agli schemi di Stato Patrimoniale e Conto Economico e costituiscono parte integrante del Bilancio d'Esercizio.

In particolare, per le categorie **C.I Ratei attivi e C.II Risconti attivi**, se movimentate, l'iscrizione tra i ratei e risconti attivi è corredata da tutte le informazioni di dettaglio relative alla natura, alla tipologia di realizzazione entro e oltre i 12 mesi; le informazioni di dettaglio sono rilevate nella tabella apposita del foglio "Dettaglio_SP_San" allegata al Bilancio d'Esercizio.

PRINCIPALI INFORMAZIONI delle movimentazioni dell'esercizio

Voce non valorizzata

FATTI DI RILIEVO delle movimentazioni dell'esercizio

Per la suddetta area di bilancio non si sono verificati fatti di rilievo

Altre informazioni relative a ratei e risconti attivi.

Inserire SI o NO nella cella in giallo denominata <<Caso presente in azienda?>>:

Cod.	Informazione	Caso presente in azienda?	Se Sì, illustrare
RR01	Esistono altre informazioni che si ritiene necessario fornire per soddisfare la regola generale secondo cui "Se le informazioni richieste da specifiche disposizioni di legge non sono sufficienti a dare una rappresentazione veritiera e corretta, si devono fornire le informazioni complementari necessarie allo scopo" (art 2423 cc)?	NO	Se Sì, illustrare





11. Patrimonio netto

A) PATRIMONIO NETTO

I dati relativi alla consistenza iniziale, all'assegnazione e agli utilizzi per sterilizzazioni nel corso dell'esercizio, nonché i giroconti/riclassificazioni e altre variazioni che concorrono alla determinazione del valore finale dell'esercizio, sono riportate nelle tabelle di Nota Integrativa Tabellare e nelle Schede di dettaglio, laddove previste dal D.lgs. 118/2011 e s.m.i.. Le tabelle sono presenti in allegato agli schemi di Stato Patrimoniale e Conto Economico e costituiscono parte integrante del Bilancio d'Esercizio.

In particolare, per le categorie **A.II) Finanziamenti per Investimenti**, **A.IV.2) Riserve da plusvalenze da reinvestire** e **A.IV.3) Contributi da reinvestire**, se movimentate, l'iscrizione tra il Patrimonio Netto è corredata da tutte le informazioni di dettaglio relative alla natura, alla tipologia, alle movimentazioni patrimoniali e finanziarie, nonché alla consistenza iniziale e finale; le informazioni di dettaglio sono rilevate nella tabella apposita del foglio "Dettaglio_SP_San" allegata al Bilancio d'Esercizio.

PRINCIPALI INFORMAZIONI delle movimentazioni dell'esercizio

Il patrimonio netto si decrementa di € 14 di cui:

- € 1 "Finanziamenti da Regione per Investimenti" ed
- € 13 "Finanziamenti per investimenti da rettifica contributi in conto esercizio".

FATTI DI RILIEVO delle movimentazioni dell'esercizio

Per la suddetta area di bilancio non si sono verificati fatti di rilievo

ALTRE INFORMAZIONI RELATIVE AL PATRIMONIO NETTO

Inserire SI o NO nella cella in giallo denominata <<Caso presente in azienda?>>:

Cod.	Informazione	Caso presente in azienda?	Se Sì, illustrare
PN01	Donazioni e lasciti vincolati ad investimenti. Nell'esercizio non sono state rilevate donazioni e lasciti vincolati ad investimenti?	NO	Sì, specificare importo, soggetto erogatore e tipologia di beni acquisiti
PN02	Fondo di dotazione. Il fondo di dotazione ha subito variazioni rispetto all'esercizio precedente?	NO	Se Sì, specificare importo e motivazione variazione





PN03	Altro. Esistono altre informazioni che si ritiene necessario fornire per soddisfare la regola generale secondo cui "Se le informazioni richieste da specifiche disposizioni di legge non sono sufficienti a dare una rappresentazione veritiera e corretta, si devono fornire le informazioni complementari necessarie allo scopo" (art 2423 cc)?	NO	Se Sì, <i>illustrare</i>
------	--	----	--------------------------

12. Fondi per rischi e oneri

B) FONDI PER RISCHI ED ONERI

I dati relativi alla consistenza iniziale, all'accantonamento e agli utilizzi dell'esercizio, nonché le riclassificazioni che concorrono alla determinazione del valore finale dell'esercizio, sono riportate nelle tabelle di Nota Integrativa Tabellare e nelle Schede di dettaglio, laddove previste dal D.lgs. 118/2011 e s.m.i.. Le tabelle sono presenti in allegato agli schemi di Stato Patrimoniale e Conto Economico e costituiscono parte integrante del Bilancio d'Esercizio.

Per questa categoria sono previste le seguenti tipologie:

- B.I) Fondi per imposte, anche differite
- B.II) Fondi per rischi
- B.III) Fondi da distribuire
- B.IV) Quote inutilizzate contributi
- B.V) Altri fondi per oneri e spese

In particolare, per le categorie **B) FONDI PER RISCHI ED ONERI**, se movimentate, l'iscrizione tra i fondi è corredata da tutte le informazioni di dettaglio relative agli eventuali utilizzi dei fondi indicando la natura del costo; le informazioni di dettaglio sono rilevate nella tabella apposita del foglio *Utilizzi_Fondi_San* allegata al Bilancio d'Esercizio.

Inoltre, per le categorie **B.IV) Quote inutilizzate contributi**, se movimentate, l'iscrizione tra i fondi è corredata da tutte le informazioni di dettaglio relative alla Assegnazione indicando la descrizione dell'ente o del soggetto concedente, gli estremi degli atti di assegnazione, la destinazione e la natura dei costi correlati al contributo, gli importi assegnati, utilizzati e accantonati, nonché le quote destinate agli investimenti; le informazioni di dettaglio sono rilevate nelle tabelle apposite dei fogli "*VincNI_SOC*" e "*UtilizziNI_SOC*" allegati al Bilancio d'Esercizio.

PRINCIPALI INFORMAZIONI delle movimentazioni dell'esercizio

Trattasi di :

1. Fondo imposte

Riga 3.20.10.10.000.000.00.000 per € 2.



**4. Quote inutilizzate contributi da Regione per quota F.S. indistinto**

Riga 3.20.40.10.020.000.00.000 per € 10.

. Quote inutilizzate contributi vincolati da soggetti pubblici (extra Fondo)

Riga 3.20.40.20.000.000.00.000 per € 6.613 il cui dettaglio è riportato nelle relative tabelle – Schema contributi vincolati - Foglio utilizzi.

5. Fondo per rinnovi contrattuali – Comparto

Riga 3.20.50.20.030.000.00.000 per € 13.

FATTI DI RILIEVO delle movimentazioni dell'esercizio

Per la suddetta area di bilancio non si sono rilevati valori di bilancio

3.20.20.50.000.000.00.000 **B.II.5) Altri fondi rischi**

Descrizione	Anno di costituzione	Criteri di determinazione	Importi	Estremi del Verbale del Collegio Sindacale

3.20.50.30.100.000.00.000 **B.V.3) Altri fondi per oneri e spese**

Descrizione	Anno di costituzione	Criteri di determinazione	Importi	Estremi del Verbale del Collegio Sindacale
Altri Fondi	Dal 2004	Valore iscritto in anni pregressi	220	Rif. Approvazione BES 2013 ex Asl di Mantova Verbale 52 del 6/11/2014

ALTRE INFORMAZIONI RELATIVE A FONDI RISCHI E ONERI

Inserire SI o NO nella cella in giallo denominata <<Caso presente in azienda?>>:

Cod.	Informazione	Caso presente in azienda?	Se Sì, illustrare
FR01	Con riferimento ai rischi per i quali è stato costituito un fondo, esiste la possibilità di subire perdite addizionali rispetto agli ammontari stanziati?	NO	Se Sì, illustrare





Cod.	Informazione	Caso presente in azienda?	Se Sì, illustrare
FR02	Esistono rischi probabili, a fronte dei quali non è stato costituito un apposito fondo per l'impossibilità di formulare stime attendibili?	NO	Se Sì, indicare le informazioni utili per la comprensione della situazione
FR03	Esistono rischi (né generici, né remoti) a fronte dei quali non è stato costituito un apposito fondo perché solo possibili, anziché probabili? Da tali rischi potrebbero scaturire perdite significative?	NO	Se Sì, indicare le informazioni utili per la comprensione della situazione
FR04	Esistono altre informazioni che si ritiene necessario fornire per soddisfare la regola generale secondo cui "Se le informazioni richieste da specifiche disposizioni di legge non sono sufficienti a dare una rappresentazione veritiera e corretta, si devono fornire le informazioni complementari necessarie allo scopo" (art 2423 cc)?	NO	Se Sì, illustrare

13. Trattamento di fine rapporto

C) TRATTAMENTO DI FINE RAPPORTO

I dati relativi alla consistenza iniziale, all'accantonamento e agli utilizzi dell'esercizio, nonché le riclassificazioni che concorrono alla determinazione del valore finale dell'esercizio, sono riportate nelle tabelle di Nota Integrativa Tabellare e nelle Schede di dettaglio, laddove previste dal D.lgs. 118/2011 e s.m.i.. Le tabelle sono presenti in allegato agli schemi di Stato Patrimoniale e Conto Economico e costituiscono parte integrante del Bilancio d'Esercizio.

Per questa categoria sono previste le seguenti tipologie:

- C.I) Fondo per premi operosità
- C.II) Fondo per trattamento di fine rapporto dipendenti

In particolare, per le categorie **C) TRATTAMENTO DI FINE RAPPORTO** se movimentate, l'iscrizione tra i fondi è corredata da tutte le informazioni di dettaglio relative agli eventuali utilizzi dei fondi indicando la natura del costo; le informazioni di dettaglio sono rilevate nella tabella apposita del foglio *Utilizzi_Fondi_San* allegata al Bilancio d'Esercizio.

PRINCIPALI INFORMAZIONI delle movimentazioni dell'esercizio

Voce non valorizzata

FATTI DI RILIEVO delle movimentazioni dell'esercizio

Per la suddetta area di bilancio non si sono verificati fatti di rilievo



ALTRE INFORMAZIONI RELATIVE A TRATTAMENTO DI FINE RAPPORTO

Inserire SI o NO nella cella in giallo denominata <<Caso presente in azienda?>>:

Cod.	Informazione	Caso presente in azienda?	Se Sì, illustrare
TR01	Altro. Esistono altre informazioni che si ritiene necessario fornire per soddisfare la regola generale secondo cui "Se le informazioni richieste da specifiche disposizioni di legge non sono sufficienti a dare una rappresentazione veritiera e corretta, si devono fornire le informazioni complementari necessarie allo scopo" (art 2423 cc)?	NO	Se Sì, illustrare

14. Debiti

D) DEBITI

I dati relativi al valore iniziale, alle movimentazioni dell'esercizio quali incrementi, decrementi per pagamenti e giroconti, che concorrono alla determinazione del valore finale dell'anno, nonché i dettagli dei debiti per acquisto cespiti ed, infine, le fatture da ricevere, l'anzianità e la scadenza dei crediti, sono riportati nelle tabelle di Nota Integrativa Tabellare (vedi allegati del Bilancio d'Esercizio).

Per questa categoria sono previste le seguenti tipologie:

- D.I. Debiti per Mutui passivi
- D.II. Debiti v/Stato
- D.III. Debiti v/Regione
- D.IV. Debiti v/Comuni
- D.V. Debiti v/Aziende sanitarie pubbliche
- D.VI. Debiti V/ Società Partecipate e/o Enti Dipendenti Della Regione
- D.VII. Debiti v/Fornitori
- D.VIII. Debiti v/Istituto tesoriere
- D.IX. Debiti Tributarî
- D.X. Debiti v/Istituti previdenziali, assistenziali e sicurezza sociale
- D.XI. Debiti v/Altri

In particolare, per la categoria **D.I. Debiti per Mutui passivi**, se movimentata, l'iscrizione tra i debiti è corredata da tutte le informazioni di dettaglio relative alla destinazione, al soggetto erogatore, agli estremi della delibera di autorizzazione regionale, alla scadenza, alla garanzia e ai tassi reali, nonché l'importo iniziale e il debito residuo; le informazioni di dettaglio sono rilevate nella tabella apposita del foglio "Dettaglio_SP_San" allegata al Bilancio d'Esercizio.





Infine, per la categoria **Debiti v/Aziende sanitarie pubbliche della Regione - per mobilità in compensazione e non** se movimentata, l'iscrizione tra i debiti è corredata da tutte le informazioni di dettaglio relative alla mobilità in compensazione e non in compensazione e alle altre prestazioni; le informazioni di dettaglio sono rilevate nella tabella del foglio "Cons" allegata al Bilancio d'Esercizio.

PRINCIPALI INFORMAZIONI delle movimentazioni dell'esercizio

Trattasi di:

4. Debiti verso Comuni:

Riga 3.40.40.00.000.000.000 per € 6

Trattasi del debito nei confronti del Comune di Cremona pari all'80% del contributo dovuto per l'attività di formazione prevista nel progetto P.T.Conciliazione (DGR 5969/16), chiuso nel 2019.

5. Debiti verso Aziende sanitarie pubbliche:

Debiti verso ATS della Regione

Riga 3.40.50.10.010.011.00.000 per € 79 di cui:

-€ 7 di fatture da ricevere dall'ATS di Brianza e dall'ATS di Pavia per compensazioni relative al progetto persone sottoposte a terapia oncologica come da DDG 1890/19, chiuse nel 2019.

Debiti verso ASST della Regione

Riga 3.40.50.10.010.021.00.000 per € 5 interamente chiusi nel 2019 di cui:

-€ 2 relativi al contributo per persone sottoposte a terapia oncologica

-€ 3 relativi al contributo LIS.

Si precisa per quanto attiene i trasferimenti di finanziamenti da ATS-sezione sociale alle ASST che i conti patrimoniali sono stati movimentati nelle specifiche voci di "Debiti verso ASST della Regione" in quanto la gestione sociale non rientra nel consolidato SSR.

7. Debiti verso fornitori di beni e servizi sanitari e non sanitari

Riga 3.40.70.20.010.000.00.000 per € 632 di cui:

-€ 57 fatture da ricevere fornitori beni e servizi non sanitari, relative al progetto Disabilità sensoriale

-€ 40 fatture da ricevere Erogatori privati ASSI, relative al progetto Adolescenti in difficoltà.

9. Debiti tributari

Riga 3.40.90.00.000.000.00.000 per € 3

Trattasi dell'Iva Split relativa a fatture elettroniche del progetto adolescenti in difficoltà versata regolarmente nel mese di gennaio 2019.

11. Debiti verso altri

Riga 3.40.95.40.020.000.00.000 per € 487

Trattasi di debiti verso Associazioni, Cooperative ed Enti privati.

FATTI DI RILIEVO delle movimentazioni dell'esercizio

Per la suddetta area di bilancio non si sono verificati fatti di rilievo





ALTRE INFORMAZIONI RELATIVE A DEBITI

Inserire SI o NO nella cella in giallo denominata <<Caso presente in azienda?>>:

Cod.	Informazione	Caso presente in azienda?	Se Sì, illustrare
DB01	Transazioni. I debiti verso fornitori sono sottoposti a procedure di transazione regionali?	NO	Se Sì, specificare importi per fornitori e allegare comunicazioni regionali in merito
DB02	Altro. Esistono altre informazioni che si ritiene necessario fornire per soddisfare la regola generale secondo cui "Se le informazioni richieste da specifiche disposizioni di legge non sono sufficienti a dare una rappresentazione veritiera e corretta, si devono fornire le informazioni complementari necessarie allo scopo" (art 2423 cc)?	NO	Se Sì, illustrare

15. Ratei e risconti passivi

E) RATEI E RISCONTI PASSIVI

I dati relativi al valore iniziale e al valore finale dell'esercizio, sono riportati nelle tabelle di Nota Integrativa Tabellare e nelle Schede di dettaglio, laddove previste dal D.lgs. 118/2011 e s.m.i.. Le tabelle sono presenti in allegato agli schemi di Stato Patrimoniale e Conto Economico e costituiscono parte integrante del Bilancio d'Esercizio.

In particolare, per le categorie **E.I Ratei passivi** e **E.II Risconti passivi**, se movimentate, l'iscrizione tra i ratei e risconti attivi è corredata da tutte le informazioni di dettaglio relative alla natura, alla tipologia di realizzazione entro e oltre i 12 mesi; le informazioni di dettaglio sono rilevate nella tabella apposita del foglio "Dettaglio_SP_San" allegata al Bilancio d'Esercizio.

PRINCIPALI INFORMAZIONI delle movimentazioni dell'esercizio

Voce non valorizzata

FATTI DI RILIEVO delle movimentazioni dell'esercizio

Per la suddetta area di bilancio non si sono verificati fatti di rilievo




ALTRE INFORMAZIONI RELATIVE A RATEI E RISCONTI PASSIVI.

Inserire SI o NO nella cella in giallo denominata <<Caso presente in azienda?>>:

Cod.	Informazione	Caso presente in azienda?	Se Sì, illustrare
RP01	Altro. Esistono altre informazioni che si ritiene necessario fornire per soddisfare la regola generale secondo cui "Se le informazioni richieste da specifiche disposizioni di legge non sono sufficienti a dare una rappresentazione veritiera e corretta, si devono fornire le informazioni complementari necessarie allo scopo" (art 2423 cc)?	NO	Se Sì, illustrare





16. Conti d'ordine

F) CONTI D'ORDINE

I dati relativi al valore iniziale e alle movimentazioni, quali incrementi e decrementi dell'esercizio che concorrono alla determinazione del valore finale dell'esercizio, sono riportati nelle tabelle di Nota Integrativa Tabellare e nelle Schede di dettaglio, laddove previste dal D.lgs. 118/2011 e s.m.i.. Le tabelle sono presenti in allegato agli schemi di Stato Patrimoniale e Conto Economico e costituiscono parte integrante del Bilancio d'Esercizio.

PRINCIPALI INFORMAZIONI delle movimentazioni dell'esercizio

Voce non valorizzata

FATTI DI RILIEVO delle movimentazioni dell'esercizio

Per la suddetta area di bilancio non si sono verificati fatti di rilievo

ALTRE INFORMAZIONI RELATIVE A CONTI D'ORDINE

Inserire SI o NO nella cella in giallo denominata <<Caso presente in azienda?>>:

Cod.	Informazione	Caso presente in azienda?	Se Sì, illustrare
CO01	Sono state attivate operazioni di project finance?	NO	Se Sì, illustrare
CO02	Esistono beni dell'Azienda presso terzi (in deposito, in pegno o in comodato)?	NO	Se Sì, illustrare
CO03	Altro. Esistono altre informazioni che si ritiene necessario fornire per soddisfare la regola generale secondo cui "Se le informazioni richieste da specifiche disposizioni di legge non sono sufficienti a dare una rappresentazione veritiera e corretta, si devono fornire le informazioni complementari necessarie allo scopo" (art 2423 cc)?	NO	Se Sì, illustrare





17. Contributi in conto esercizio

17.1 Contributi in conto esercizio

A.1) Contributi in conto esercizio - Totale

I dati relativi al valore dei contributi dell'esercizio confrontati con quelli dell'anno precedente e la relativa variazione sono riportati nelle tabelle di Nota Integrativa Tabellare e nelle Schede di dettaglio, laddove previste dal D.lgs. 118/2011 e s.m.i.. Le tabelle sono presenti in allegato agli schemi di Stato Patrimoniale e Conto Economico e costituiscono parte integrante del Bilancio d'Esercizio.

Per questa categoria sono previste le seguenti tipologie:

- A.1.A) Contributi da Regione per quota Fondo Sanitario regionale - Totale
- A.1.B) Contributi c/esercizio da enti pubblici (Extra Fondo) - Totale
- A.1.C) Contributi c/esercizio da enti privati – Totale

In particolare, per le categorie dei **Contributi**, se movimentate, l'iscrizione tra i ricavi è corredata da tutte le informazioni di dettaglio relative alla Assegnazione indicando la descrizione dell'ente o del soggetto concedente, gli estremi degli atti di assegnazione, la destinazione e la natura dei costi correlati al contributo, gli importi assegnati, utilizzati e accantonati, nonché le quote destinate agli investimenti; le informazioni di dettaglio sono rilevate nelle tabelle apposite del foglio "VincNI SAN" allegata al Bilancio d'Esercizio.

Infine, per la categoria dei **Contributi c/esercizio da enti pubblici** e in particolare il contributo AREU, se movimentato, l'iscrizione tra i ricavi è corredata anche dal Conto Economico – Emergenza Urgenza 118 rilevato nella tabella apposta del foglio "Ce-118" allegato al Bilancio d'Esercizio.

PRINCIPALI INFORMAZIONI delle movimentazioni dell'esercizio

Finanziamenti di parte corrente

I ricavi in conto esercizio alla voce Contributi c/es da Enti Pubblici (extra fondo) assommano ad € 14.852 e sono stati appostati come da indicazioni.

Di seguito il dettaglio delle assegnazioni:





CONTRIBUTI IN CONTO ESERCIZIO ANNO 2018 (IMPORTI IN MIGLIAIA DI EURO)

Descrizione assegnazione	Provvedimento Regionale di assegnazione	Dettaglio riga NI	Parziali	Totali come da riga NI_CE
<i>Fondo Sociale Regionale parte corrente-risorse per ambiti distrettuali</i>	DGR 501/18	4.10.10.20.600.010.00.000		4.638
<i>Contributi da Regione per esercizio funzioni di vigilanza</i>	DDG 11481/18	4.10.10.20.600.050.00.000		103
<i>Contributi da Regione per funzioni trasferite ai Comuni in materia di autorizzazione al funzionamento e accreditamento</i>	DDG 11481/18	4.10.10.20.600.060.00.000		60
L.104/92 Modifica strumenti di guida	DDG 19567/18		24	
L. 23/99 Strumenti Tecnicamente Avanzati	DGR 681/18		134	
Piano Territoriale Conciliazione	DGR 5969/16		77	
<i>Contributo terapia oncologica</i>	DGR 6614/17		23	
Bonus Famiglia	DGR 859/18 DGR 309/18		619	
Progetto Linguaggio dei segni - L.I.S.	DGR 324/18		6	
Norme a tutela genitori separati -persone-	DGR 644/18		138	
<i>Inclusione scolastica studenti con disabilità sensoriale</i>	DDG 13625/17		589	
<i>Fattore Famiglia Lombardo per Assist. familiari</i>	DGR 915/18		122	
<i>Assistenti Familiari</i>	DGR 914/18		122	





CONTRIBUTI IN CONTO ESERCIZIO ANNO 2018 (IMPORTI IN MIGLIAIA DI EURO)				
Descrizione assegnazione	Provvedimento Regionale di assegnazione	Dettaglio riga NI	Parziali	Totali come da riga NI_CE
Nidi e Micro nidi - Videosorveglianza	DGR 965/18		14	
Altri contributi da Regione (Bilancio Sociale)		4.10.10.20.600.070.00.000		1.868
Fondo Nazionale per le Politiche Sociali	DGR 7775/18	4.10.10.20.600.110.00.000		3.065
Fondo per le non autosufficienze - Misura B1	DGR 7856/18	4.10.10.20.600.148.00.000		3.137
Fondo per le non autosufficienze - Misura B2	DGR 7859/18	4.10.10.20.600.145.00.000		1.981
TOTALE CONTRIBUTI REGIONALI				14.852

Altri Contributi da privati
Voce non valorizzata

FATTI DI RILIEVO delle movimentazioni dell'esercizio

Per la suddetta area di bilancio non si sono rilevati valori di bilancio

17.2 Rettifica contributi c/esercizio per destinazione ad investimenti

A.1a) Rettifica contributi c/esercizio per destinazione ad investimenti - Totale

I dati relativi al valore delle rettifiche dei contributi c/esercizio destinate ad investimenti confrontati con quelli dell'anno precedente e la relativa variazione sono riportati nelle tabelle di Nota Integrativa Tabellare e





nelle Schede di dettaglio, laddove previste dal D.lgs. 118/2011 e s.m.i.. Le tabelle sono presenti in allegato agli schemi di Stato Patrimoniale e Conto Economico e costituiscono parte integrante del Bilancio d'Esercizio.

PRINCIPALI INFORMAZIONI delle movimentazioni dell'esercizio

Voce non valorizzata

FATTI DI RILIEVO delle movimentazioni dell'esercizio

Per la suddetta area di bilancio non si sono rilevati valori di bilancio

RL S.C.R.I.B.A.





17.3 Utilizzo fondi per quote inutilizzate contributi vincolati di esercizi precedenti

A.1b) Utilizzo fondi per quote inutilizzate contributi vincolati di esercizi precedenti - Totale

I dati relativi al valore degli utilizzi contributi degli esercizi precedenti confrontati con quelli dell'anno precedente e la relativa variazione sono riportati nelle tabelle di Nota Integrativa Tabellare e nelle Schede di dettaglio, laddove previste dal D.lgs. 118/2011 e s.m.i.. Le tabelle sono presenti in allegato agli schemi di Stato Patrimoniale e Conto Economico e costituiscono parte integrante del Bilancio d'Esercizio.

In particolare, per le categorie degli **Utilizzi Contributi**, se movimentate, l'iscrizione tra i ricavi è corredata da tutte le informazioni di dettaglio relative alla Assegnazione indicando la descrizione dell'ente o del soggetto concedente, gli estremi degli atti di assegnazione, la destinazione e la natura dei costi correlati al contributo, gli importi assegnati, utilizzati e accantonati, nonché le quote destinate agli investimenti; le informazioni di dettaglio sono rilevate nella tabella apposita del foglio "UtilizziNI SAN" allegata al Bilancio d'Esercizio.

PRINCIPALI INFORMAZIONI delle movimentazioni dell'esercizio

Per questa area di bilancio si rinvia alla tabella di dettaglio.

FATTI DI RILIEVO delle movimentazioni dell'esercizio

Per la suddetta area di bilancio non si sono verificati fatti di rilievo

ALTRE INFORMAZIONI RELATIVE A CONTRIBUTI IN CONTO ESERCIZIO

Inserire SI o NO nella cella in giallo denominata <<Caso presente in azienda?>>:

Cod.	Informazione	Caso presente in azienda?	Se Sì, illustrare
CT01	Contributi in conto esercizio. Sono state rilevate significative variazioni rispetto all'esercizio precedente?	NO	Se Sì, illustrare
	Rettifica contributi in c/esercizio. Sono state rilevate significative variazioni rispetto all'esercizio precedente?	NO	Se Sì, illustrare





Cod.	Informazione	Caso presente in azienda?	Se Sì, illustrare
	Utilizzi contributi esercizi precedenti. Sono state rilevate significative variazioni rispetto all'esercizio precedente?	NO	Se Sì, illustrare

18. Proventi e ricavi diversi

18.1 Proventi e ricavi diversi

A.2) Proventi e ricavi diversi - Totale

I dati relativi al valore delle prestazioni e degli altri proventi confrontati con quelli dell'anno precedente e la relativa variazione sono riportati nelle tabelle di Nota Integrativa Tabellare e nelle Schede di dettaglio, laddove previste dal D.lgs. 118/2011 e s.m.i.. Le tabelle sono presenti in allegato agli schemi di Stato Patrimoniale e Conto Economico e costituiscono parte integrante del Bilancio d'Esercizio.

Per questa categoria sono previste le seguenti tipologie:

- A.2.A) Ricavi per prestazioni sanitarie e sociosanitarie a rilevanza sanitaria - Totale
- A.2.B) Ricavi per prestazioni non sanitarie - Totale
- A.2.C) Altri proventi – Totale

In particolare, per le categorie dei **A.2.A) Ricavi per prestazioni sanitarie**, se movimentate, l'iscrizione tra i ricavi è corredata da tutte le informazioni di dettaglio relative alla validazione delle prestazioni sanitarie (ricoveri, ambulatoriale, neuro-psichiatria, psichiatria, File F, Doppio Canale e Primo Ciclo) dalla ASL territorialmente competente; le informazioni di dettaglio sono rilevate nella tabella apposita del foglio "Prestazioni" allegata al Bilancio d'Esercizio.

Inoltre, per le categorie delle **Altre prestazioni sanitarie**, se movimentate, l'iscrizione tra i ricavi è corredata da tutte le informazioni di dettaglio relative alla natura e alle movimentazioni dell'esercizio confrontate con i valori dell'esercizio precedente; le informazioni di dettaglio sono rilevate nella tabelle apposite dei fogli "NI-SAN Altre Pres San(Ricavi)" allegata al Bilancio d'Esercizio.

Infine, per le categorie dei **Ricavi e costi per prestazioni sanitarie erogate in regime di intramoenia**, se movimentate, l'iscrizione tra i ricavi è corredata da tutte le informazioni di dettaglio relative alla natura e alle movimentazioni dell'esercizio confrontate con i valori dell'esercizio precedente; le informazioni di dettaglio sono rilevate nella tabelle apposite dei fogli "Dettaglio CE San" e "Ce-Lp" (Conto Economico della libera professione) allegati al Bilancio d'Esercizio.



*PRINCIPALI INFORMAZIONI delle movimentazioni dell'esercizio*

Voce non valorizzata

FATTI DI RILIEVO delle movimentazioni dell'esercizio

Per la suddetta area di bilancio non si sono verificati fatti di rilievo

18.2 Concorsi, recuperi, rimborsi per attività tipiche**A.3) Concorsi, recuperi, rimborsi per attività tipiche - Totale**

I dati relativi al valore dei Concorsi, recuperi, rimborsi confrontati con quelli dell'anno precedente e la relativa variazione sono riportati nelle tabelle di Nota Integrativa Tabellare e nelle Schede di dettaglio, laddove previste dal D.lgs. 118/2011 e s.m.i.. Le tabelle sono presenti in allegato agli schemi di Stato Patrimoniale e Conto Economico e costituiscono parte integrante del Bilancio d'Esercizio.

Per questa categoria sono previste le seguenti tipologie:

- A.3.A) Rimborsi assicurativi - Totale
- A.3.B) Altri concorsi, recuperi e rimborsi per attività tipiche – Totale

PRINCIPALI INFORMAZIONI delle movimentazioni dell'esercizio

Voce non valorizzata

FATTI DI RILIEVO delle movimentazioni dell'esercizio

Per la suddetta area di bilancio non si sono verificati fatti di rilievo





18.3 Ticket

A.4) Compartecipazione alla spesa per prestazioni sanitarie - Totale

I dati relativi al valore dei Ticket confrontati con quelli dell'anno precedente e la relativa variazione sono riportati nelle tabelle di Nota Integrativa Tabellare e nelle Schede di dettaglio, laddove previste dal D.lgs. 118/2011 e s.m.i.. Le tabelle sono presenti in allegato agli schemi di Stato Patrimoniale e Conto Economico e costituiscono parte integrante del Bilancio d'Esercizio.

PRINCIPALI INFORMAZIONI delle movimentazioni dell'esercizio

Voce non valorizzata

FATTI DI RILIEVO delle movimentazioni dell'esercizio

Per la suddetta area di bilancio non si sono verificati fatti di rilievo

18.4 Costi capitalizzati

A.5) Costi capitalizzati - Totale

I dati relativi al valore delle sterilizzazioni e degli altri costi capitalizzati confrontati con quelli dell'anno precedente e la relativa variazione sono riportati nelle tabelle di Nota Integrativa Tabellare e nelle Schede di dettaglio, laddove previste dal D.lgs. 118/2011 e s.m.i.. Le tabelle sono presenti in allegato agli schemi di Stato Patrimoniale e Conto Economico e costituiscono parte integrante del Bilancio d'Esercizio.

PRINCIPALI INFORMAZIONI delle movimentazioni dell'esercizio

Sterilizzazione degli ammortamenti per investimenti finanziati in anni precedenti.

FATTI DI RILIEVO delle movimentazioni dell'esercizio

Per la suddetta area di bilancio non si sono verificati fatti di rilievo



ALTRE INFORMAZIONI RELATIVE A PROVENTI E RICAVI DIVERSI

Inserire SI o NO nella cella in giallo denominata <<Caso presente in azienda?>>:

Cod.	Informazione	Caso presente in azienda?	Se Sì, illustrare
PR01	Proventi e ricavi diversi. Sono state rilevate significative variazioni rispetto all'esercizio precedente?	NO	Se Sì, illustrare
	Concorsi, recuperi, rimborsi per attività tipiche. Sono state rilevate significative variazioni rispetto all'esercizio precedente?	NO	Se Sì, illustrare
	Compartecipazione alla spesa per prestazioni sanitarie. Sono state rilevate significative variazioni rispetto all'esercizio precedente?	NO	Se Sì, illustrare
	Costi capitalizzati. Sono state rilevate significative variazioni rispetto all'esercizio precedente?	NO	Se Sì, illustrare

19. Acquisti di beni

B.1) Acquisti di beni - Totale

I dati relativi al valore degli acquisti di beni confrontati con quelli dell'anno precedente e la relativa variazione sono riportati nelle tabelle di Nota Integrativa Tabellare e nelle Schede di dettaglio, laddove previste dal D.lgs. 118/2011 e s.m.i.. Le tabelle sono presenti in allegato agli schemi di Stato Patrimoniale e Conto Economico e costituiscono parte integrante del Bilancio d'Esercizio.

Per questa categoria sono previste le seguenti tipologie:

- B.1.A) Acquisti di beni sanitari - Totale
- B.1.B) Acquisti di beni non sanitari - Totale

In particolare per le categorie degli **B.1.A) Acquisti di beni sanitari**, se movimentate, l'iscrizione tra i costi è corredata da tutte le informazioni di dettaglio relative alla tipologia di distribuzione totale, diretta e per conto; le informazioni di dettaglio sono rilevate nella tabella apposita del foglio "Dettaglio CE San" allegata al Bilancio d'Esercizio.





Infine, per le categorie degli **B.1.A) Acquisti di beni sanitari e .1.B) Acquisti di beni non sanitari** da parte di Asl/Ao/Fondazioni della Regione, se movimentate, l'iscrizione tra i costi è corredata da tutte le informazioni di dettaglio relative agli acquisti per ogni singola azienda pubblica; le informazioni di dettaglio sono rilevate nella tabella apposita del foglio "Dett. Cons" allegata al Bilancio d'Esercizio.

PRINCIPALI INFORMAZIONI delle movimentazioni dell'esercizio

Voce non valorizzata

FATTI DI RILIEVO delle movimentazioni dell'esercizio

Per la suddetta area di bilancio non si sono verificati fatti di rilievo

ALTRE INFORMAZIONI RELATIVE AGLI ACQUISTI DI BENI

Inserire SI o NO nella cella in giallo denominata <<Caso presente in azienda?>>:

Cod.	Informazione	Caso presente in azienda?	Se Sì, illustrare
AB01	Acquisti di beni . Ciascuna tipologia di bene, compreso nelle voci relative agli acquisti di beni sanitari e non sanitari, <u>non</u> è monitorata attraverso il sistema gestionale del magazzino, che rileva ogni tipologia di movimento, in entrata e in uscita?	NO	Se Sì, specificare tipologia beni, modalità di rilevazione e importo
AB02	Sono stati rilevati costi per acquisto di beni da altre Aziende Sanitarie della Regione? Se sì, di quali tipologie di beni si tratta?	NO	Se Sì, illustrare
AB03	Sono state rilevate significative variazioni rispetto all'esercizio precedente?	NO	Se Sì, illustrare





20. Acquisti di servizi

20.1 Acquisti di servizi sanitari e non sanitari

B.2) Acquisti di servizi - Totale

I dati relativi al valore degli acquisti di servizi confrontati con quelli dell'anno precedente e la relativa variazione sono riportati nelle tabelle di Nota Integrativa Tabellare e nelle Schede di dettaglio, laddove previste dal D.lgs. 118/2011 e s.m.i.. Le tabelle sono presenti in allegato agli schemi di Stato Patrimoniale e Conto Economico e costituiscono parte integrante del Bilancio d'Esercizio.

Per questa categoria sono previste le seguenti tipologie:

- B.2.A) Acquisti di servizi sanitari - Totale
- B.2.B) Acquisti di servizi non sanitari – Totale

In particolare per le categorie degli **B.2.B.1) Servizi non sanitari -Totale**, se movimentate, l'iscrizione tra i costi è corredata da tutte le informazioni di dettaglio relative al dettaglio costi per contratti multiservizio (global service); le informazioni di dettaglio sono rilevate nella tabella apposita del foglio "Dettaglio CE San" allegata al Bilancio d'Esercizio.

Inoltre, per le categorie dei **Canoni di leasing**, se movimentate, l'iscrizione tra i costi è corredata da tutte le informazioni di dettaglio relative agli estremi di delibera, alla decorrenza del contratto e alla sua scadenza, al valore del contratto comprensivo di IVA, al costo imputato all'esercizio e ai canoni a scadere; le informazioni di dettaglio sono rilevate nella tabella apposita del foglio "Dettaglio CE San" allegata al Bilancio d'Esercizio.

Inoltre, per le categorie degli **Acquisti di servizi sanitari in mobilità**, l'iscrizione tra i costi è corredata da tutte le informazioni di dettaglio relative agli acquisti per ogni singola azienda pubblica; le informazioni di dettaglio sono rilevate nella tabella apposita del foglio "Cons" allegata al Bilancio d'Esercizio.

Inoltre, per le categorie delle **Altre prestazioni sanitarie**, se movimentate, l'iscrizione tra i costi è corredata da tutte le informazioni di dettaglio relative alla natura e alle movimentazioni dell'esercizio confrontate con i valori dell'esercizio precedente; le informazioni di dettaglio sono rilevate nella tabelle apposite dei fogli "NI-SAN Altre Pres San(Costi)" allegata al Bilancio d'Esercizio.

Infine, per le categorie degli **Acquisti di servizi sanitari da privato**, l'iscrizione tra i costi è corredata da tutte le informazioni di dettaglio relative alle singole strutture private, alla tipologia di prestazione, all'anno di competenza, agli importi e altre informazioni; le informazioni di dettaglio sono rilevate nella tabella apposita del foglio "Dettaglio CE San" allegata al Bilancio d'Esercizio.

PRINCIPALI INFORMAZIONI delle movimentazioni dell'esercizio

Si precisa per quanto attiene i trasferimenti di finanziamenti da ATS-sezione sociale alle ASST che i conti di costo non sono stati rilevati nelle voci intercompany poiché la gestione sociale non rientra nel consolidato SSR.

Nella riga 4.20.10.10.130.010.30.000 "Altre Contribuzioni Passive e sussidi" sono appostati per un totale di € 5.338 tutti gli oneri relativi all'erogazione, in attuazione delle disposizioni regionali, di contributi a privati (enti e singoli) e al trasferimento di risorse di finanziamenti vincolati extra FSR ad enti pubblici.





Nella riga 4.20.10.10.130.010.45.000 "Fondo nazionale per le politiche sociali-risorse per ambiti distrettuali" è appostato l'intero costo FNPS DGR 7775/18 pari a € 2.788.

Nella riga 4.20.10.10.130.010.50.000 "Fondo sociale regionale parte corrente-risorse per ambiti distrettuali" è appostato l'intero costo FSR DGR 501/18 pari a € 3.256.

Nella riga 4.20.10.10.130.010.55.000 "Fondo nazionale per le non autosufficienza-risorse per ambiti distrettuali" è appostato il costo FNA B2 DGR 7856/18 pari ad € 2.052.

Nella riga 4.20.10.10.140.020.45.000 "Prestazioni lavoro interinale (sociale) – da terzi" sono appostati costi per € 12 (di cui € 1 relativo ad arretrati ACN anno 2018) relativi all'attività di n.1 interinale operativo fino al 30/4/2018 sul progetto Vigilanza.

FATTI DI RILIEVO delle movimentazioni dell'esercizio

Per la suddetta area di bilancio non si sono verificati fatti di rilievo

20.2 Acquisti di manutenzione ordinaria

B.3) Manutenzione e riparazione (ordinaria esternalizzata) - Totale

I dati relativi al valore degli acquisti di manutenzione confrontati con quelli dell'anno precedente e la relativa variazione sono riportati nelle tabelle di Nota Integrativa Tabellare e nelle Schede di dettaglio, laddove previste dal D.lgs. 118/2011 e s.m.i.. Le tabelle sono presenti in allegato agli schemi di Stato Patrimoniale e Conto Economico e costituiscono parte integrante del Bilancio d'Esercizio.

PRINCIPALI INFORMAZIONI delle movimentazioni dell'esercizio

Voce non valorizzata

FATTI DI RILIEVO delle movimentazioni dell'esercizio

Per la suddetta area di bilancio non si sono verificati fatti di rilievo





20.3 Godimento di beni di terzi

B.4) Godimento di beni di terzi - Totale

I dati relativi al valore degli acquisti di manutenzione confrontati con quelli dell'anno precedente e la relativa variazione sono riportati nelle tabelle di Nota Integrativa Tabellare e nelle Schede di dettaglio, laddove previste dal D.lgs. 118/2011 e s.m.i.. Le tabelle sono presenti in allegato agli schemi di Stato Patrimoniale e Conto Economico e costituiscono parte integrante del Bilancio d'Esercizio.

PRINCIPALI INFORMAZIONI delle movimentazioni dell'esercizio

Voce non valorizzata

FATTI DI RILIEVO delle movimentazioni dell'esercizio

Per la suddetta area di bilancio non si sono rilevati valori di bilancio

ALTRE INFORMAZIONI RELATIVE AGLI ACQUISTI DI SERVIZI

Inserire SI o NO nella cella in giallo denominata <<Caso presente in azienda?>>:

Cod.	Informazione	Caso presente in azienda?	Se Sì, illustrare
AS01	Sono state rilevate significative variazioni rispetto all'esercizio precedente?	NO	Se Sì, illustrare
AS02	Costi per prestazioni sanitarie da privato. Nell'esercizio sono stati rilevati disallineamenti tra valore fatturato dalla struttura privata e valore di budget autorizzato dalla Regione?	NO	Se Sì, specificare motivazioni, scostamento e azioni intraprese dall'azienda
AS03	Consulenze, Collaborazioni, Interinale e altre prestazioni di lavoro sanitarie e sociosanitarie. Nell'esercizio sono stati rilevati costi per consulenze, collaborazioni, interinale e altre prestazioni di lavoro sanitarie e sociosanitarie relativamente a ...	SI	Nell'esercizio sono stati rilevati costi per l'attività di n.1 Interinale (DDG11036/2015) - dal 1/1/2018 al 30/4/2018 - sul progetto "Funzioni trasferite in materia di Vigilanza e controllo per la verifica dei requisiti di esercizio e di accreditamento delle strutture socio-assistenziali".
AS04	Consulenze, Collaborazioni, Interinale e altre prestazioni di lavoro NON sanitarie. Nell'esercizio sono stati rilevati costi per consulenze, collaborazioni, interinale e altre prestazioni di lavoro sanitarie e sociosanitarie relativamente a ...	NO	Se Sì, specificare tipologia prestazione, soggetto fornitore e importo
AS05	Manutenzioni e riparazioni. Illustrare i criteri adottati per distinguere tra manutenzioni ordinarie e incrementative.	NO	Se Sì, illustrare





21. Costi del personale

Costo del Personale (Totale)

I dati relativi al valore del costo del personale confrontati con quelli dell'anno precedente e la relativa variazione sono riportati nelle tabelle di Nota Integrativa Tabellare e nelle Schede di dettaglio, laddove previste dal D.lgs. 118/2011 e s.m.i.. Le tabelle sono presenti in allegato agli schemi di Stato Patrimoniale e Conto Economico e costituiscono parte integrante del Bilancio d'Esercizio.

Per questa categoria sono previste le seguenti tipologie:

- B.5 Personale del ruolo sanitario - Totale
- B.6 Personale del ruolo professionale – Totale
- B.7 Personale del ruolo tecnico – Totale
- B.8 Personale del ruolo amministrativo – Totale

In particolare, per le categorie dei **Fondi del personale**, se movimentate, l'iscrizione tra i costi è corredata da tutte le informazioni di dettaglio relative agli importi e alla variazioni dei fondi; si rinvia alle apposite tabelle relative al Conto Annuale allegato al Bilancio d'Esercizio.

PRINCIPALI INFORMAZIONI delle movimentazioni dell'esercizio

Voce non valorizzata. Sul bilancio socio assistenziale di questa ATS non è imputata alcuna risorsa di personale

FATTI DI RILIEVO delle movimentazioni dell'esercizio

Per la suddetta area di bilancio non si sono verificati fatti di rilievo

ALTRE INFORMAZIONI RELATIVE AL COSTO DEL PERSONALE

Inserire SI o NO nella cella in giallo denominata <<Caso presente in azienda?>>:

Cod.	Informazione	Caso presente in azienda?	Se Sì, illustrare
CP01	I costi del personale hanno registrato significativi incrementi rispetto all'esercizio precedente?	NO	Se Sì, specificare importo e motivazioni





22. Oneri diversi di gestione

B.9 Oneri diversi di gestione - Totale

I dati relativi al valore degli oneri diversi di gestione confrontati con quelli dell'anno precedente e la relativa variazione sono riportati nelle tabelle di Nota Integrativa Tabellare e nelle Schede di dettaglio, laddove previste dal D.lgs. 118/2011 e s.m.i.. Le tabelle sono presenti in allegato agli schemi di Stato Patrimoniale e Conto Economico e costituiscono parte integrante del Bilancio d'Esercizio.

PRINCIPALI INFORMAZIONI delle movimentazioni dell'esercizio

Voce non valorizzata

FATTI DI RILIEVO delle movimentazioni dell'esercizio

Per la suddetta area di bilancio non si sono rilevati fatti di rilievo

ALTRE INFORMAZIONI RELATIVE AGLI ONERI DIVERSI DI GESTIONE

Inserire SI o NO nella cella in giallo denominata <<Caso presente in azienda?>>:

Cod.	Informazione	Caso presente in azienda?	Se Sì, illustrare
OG01	Sono state rilevate significative variazioni rispetto all'esercizio precedente?	NO	Se Sì, specificare importo e motivazioni





23. Ammortamenti e svalutazioni

B.10-13) Totale Ammortamenti e svalutazioni

I dati relativi al valore degli ammortamenti confrontati con quelli dell'anno precedente e la relativa variazione sono riportati nelle tabelle di Nota Integrativa Tabellare e nelle Schede di dettaglio, laddove previste dal D.lgs. 118/2011 e s.m.i.. Le tabelle sono presenti in allegato agli schemi di Stato Patrimoniale e Conto Economico e costituiscono parte integrante del Bilancio d'Esercizio.

Per questa categoria sono previste le seguenti tipologie:

- B.10) Ammortamenti delle immobilizzazioni immateriali – Totale
- B.11) Ammortamento dei fabbricati – Totale
- B.12) Ammortamenti delle altre immobilizzazioni materiali – Totale
- B.13 Svalutazione dei crediti – Totale

PRINCIPALI INFORMAZIONI delle movimentazioni dell'esercizio

Sono rilevati gli ammortamenti interamente coperti da sterilizzazioni

FATTI DI RILIEVO delle movimentazioni dell'esercizio

Per la suddetta area di bilancio non si sono verificati fatti di rilievo

ALTRE INFORMAZIONI RELATIVE AGLI AMMORTAMENTI

Inserire SI o NO nella cella in giallo denominata <<Caso presente in azienda?>>:

Cod.	Informazione	Caso presente in azienda?	Se Sì, illustrare
AMM01	Sono state rilevate significative variazioni rispetto all'esercizio precedente?	NO	Se Sì, illustrare





24. Variazione delle rimanenze

B. 14 Variazione delle rimanenze - Totale

I dati relativi al valore della variazione delle rimanenze confrontati con quelli dell'anno precedente e la relativa variazione sono riportati nelle tabelle di Nota Integrativa Tabellare e nelle Schede di dettaglio, laddove previste dal D.lgs. 118/2011 e s.m.i.. Le tabelle sono presenti in allegato agli schemi di Stato Patrimoniale e Conto Economico e costituiscono parte integrante del Bilancio d'Esercizio.

PRINCIPALI INFORMAZIONI delle movimentazioni dell'esercizio

Voce non valorizzata

FATTI DI RILIEVO delle movimentazioni dell'esercizio

Per la suddetta area di bilancio non si sono verificati fatti di rilievo

ALTRE INFORMAZIONI RELATIVE ALLE VARIAZIONI DELLE RIMANENZE

Inserire SI o NO nella cella in giallo denominata <<Caso presente in azienda?>>:

Cod.	Informazione	Caso presente in azienda?	Se Sì, illustrare
VRIM01	Sono state rilevate significative variazioni rispetto all'esercizio precedente?	NO	Se Sì, illustrare





25. Accantonamenti

B.15 Accantonamenti tipici dell'esercizio - Totale

I dati relativi al valore degli accantonamenti confrontati con quelli dell'anno precedente e la relativa variazione sono riportati nelle tabelle di Nota Integrativa Tabellare e nelle Schede di dettaglio, laddove previste dal D.lgs. 118/2011 e s.m.i.. Le tabelle sono presenti in allegato agli schemi di Stato Patrimoniale e Conto Economico e costituiscono parte integrante del Bilancio d'Esercizio.

PRINCIPALI INFORMAZIONI delle movimentazioni dell'esercizio

Si riporta il dettaglio degli accantonamenti effettuati:

ACCANTONAMENTI ANNO 2018 (importi in migliaia di euro)				
Descrizione assegnazione	Provvedimento Regionale di Assegnazione	Importo assegnazione da Regione anno 2018	Importo utilizzato al 31/12/18 (Costi su Assegnazioni)	Importo non utilizzato (da accantonare)
Fondo Sociale Regionale parte corrente- Ambiti	DGR 501/18	4.638	3.256	1.382
Contributi per funzioni di Vigilanza ATS	DDG 11481/18	103	1	102
Contributi per funzioni trasferite ai Comuni ATS	DDG 11481/18	60	0	60
L.104/92 Modifica strumenti di guida	DDG 19567/18	24	12	12
L.23/99 Strumenti tecnologicamente avanzati	DGR 681/18	134	0	134
FNA - Misura B1	DGR 7856/18	3.137	3.133	4
FNA - Misura B2	DGR 7856/18	1.981	1.585	396
Piano Territoriale Conciliazione	DGR 5969/16	77	0	77
Contributo terapia oncologica	DGR 6614/17	23	23	0
Bonus Famiglia	DGR 859/18 DGR 309/18	619	188	431
Progetto Linguaggio dei Segni - L.I.S.	DGR 324/18	6	3	3





Descrizione assegnazione	Provvedimento Regionale di Assegnazione	Importo assegnazione da Regione anno 2018	Importo utilizzato al 31/12/18 (Costi su Assegnazioni)	Importo non utilizzato (da accantonare)
Norme a tutela genitori separati-persone-	DGR 644/18	138	0	138
Servizio Inclusione scolastica studenti con Disabilità sensoriale	DDG 13625/17	589	206	383
Fattore Famiglia Lombardo-Assist.Familiari	DGR 915/18	122	0	122
Assistenti Familiari	DGR 914/18	122	0	122
Nidi e Micro nidi	DGR 965/18	14	0	14
Fondo Nazionale Politiche Sociali	DGR 7775/18	3.065	2.788	277
TOTALE		14.852	11.195	3.657

FATTI DI RILIEVO delle movimentazioni dell'esercizio

Per la suddetta area di bilancio non si sono verificati fatti di rilievo

ALTRE INFORMAZIONI RELATIVE AGLI ACCANTONAMENTI

Inserire SI o NO nella cella in giallo denominata <<Caso presente in azienda?>>:

Cod.	Informazione	Caso presente in azienda?	Se Sì, illustrare
AC01	La voce "Altri accantonamenti" è stata movimentata? Se sì, a fronte di quali rischi?	NO	Se Sì, illustrare





26. Proventi e oneri finanziari

26.1 Proventi finanziari

C) PROVENTI FINANZIARI (Parziale)

I dati relativi al valore dei proventi finanziari confrontati con quelli dell'anno precedente e la relativa variazione sono riportati nelle tabelle di Nota Integrativa Tabellare e nelle Schede di dettaglio, laddove previste dal D.lgs. 118/2011 e s.m.i.. Le tabelle sono presenti in allegato agli schemi di Stato Patrimoniale e Conto Economico e costituiscono parte integrante del Bilancio d'Esercizio.

PRINCIPALI INFORMAZIONI delle movimentazioni dell'esercizio

Voce non valorizzata

FATTI DI RILIEVO delle movimentazioni dell'esercizio

Per la suddetta area di bilancio non si sono verificati fatti di rilievo

26.2 Oneri finanziari

C) ONERI FINANZIARI (Parziale)

I dati relativi al valore degli oneri finanziari confrontati con quelli dell'anno precedente e la relativa variazione sono riportati nelle tabelle di Nota Integrativa Tabellare e nelle Schede di dettaglio, laddove previste dal D.lgs. 118/2011 e s.m.i.. Le tabelle sono presenti in allegato agli schemi di Stato Patrimoniale e Conto Economico e costituiscono parte integrante del Bilancio d'Esercizio.

PRINCIPALI INFORMAZIONI delle movimentazioni dell'esercizio

Voce non valorizzata

FATTI DI RILIEVO delle movimentazioni dell'esercizio

Per la suddetta area di bilancio non si sono verificati fatti di rilievo

ALTRE INFORMAZIONI RELATIVE AI PROVENTI E ONERI FINANZIARI

Inserire SI o NO nella cella in giallo denominata <<Caso presente in azienda?>>:

Cod.	Informazione	Caso presente in azienda?	Se Sì, illustrare
OF01	Sono state rilevate significative variazioni rispetto all'esercizio precedente?	NO	Se Sì, illustrare





OF02	Nell'esercizio sono stati sostenuti oneri finanziari? Se sì, da quale operazione derivano?	NO	<i>Se Sì, illustrare</i>
------	--	----	--------------------------

27. Rettifiche di valore di attività finanziarie

I dati relativi al valore delle rettifiche di valore di attività finanziarie confrontati con quelli dell'anno precedente e la relativa variazione sono riportati nelle tabelle di Nota Integrativa Tabellare e nelle Schede di dettaglio, laddove previste dal D.lgs. 118/2011 e s.m.i.. Le tabelle sono presenti in allegato agli schemi di Stato Patrimoniale e Conto Economico e costituiscono parte integrante del Bilancio d'Esercizio.

PRINCIPALI INFORMAZIONI delle movimentazioni dell'esercizio

Voce non valorizzata

FATTI DI RILIEVO delle movimentazioni dell'esercizio

Per la suddetta area di bilancio non si sono verificati fatti di rilievo

ALTRE INFORMAZIONI RELATIVE ALLE RETTIFICHE DI VALORE DI ATTIVITÀ FINANZIARIE

Inserire SI o NO nella cella in giallo denominata <<Caso presente in azienda?>>:

Cod.	Informazione	Caso presente in azienda?	<i>Se Sì, illustrare</i>
RF01	Nell'esercizio sono state rilevate rettifiche di valore di attività finanziarie?	NO	<i>Se Sì, illustrare</i>





28. Proventi e oneri straordinari

28.1 Proventi straordinari

E.1) Proventi straordinari - Totale

I dati relativi al valore dei proventi straordinari confrontati con quelli dell'anno precedente e la relativa variazione sono riportati nelle tabelle di Nota Integrativa Tabellare e nelle Schede di dettaglio, laddove previste dal D.lgs. 118/2011 e s.m.i.. Le tabelle sono presenti in allegato agli schemi di Stato Patrimoniale e Conto Economico e costituiscono parte integrante del Bilancio d'Esercizio.

PRINCIPALI INFORMAZIONI delle movimentazioni dell'esercizio

Voce non valorizzata

FATTI DI RILIEVO delle movimentazioni dell'esercizio

Per la suddetta area di bilancio non si sono verificati fatti di rilievo

28.2 Oneri straordinari

E.2) Oneri straordinari - Totale

I dati relativi al valore degli oneri straordinari confrontati con quelli dell'anno precedente e la relativa variazione sono riportati nelle tabelle di Nota Integrativa Tabellare e nelle Schede di dettaglio, laddove previste dal D.lgs. 118/2011 e s.m.i.. Le tabelle sono presenti in allegato agli schemi di Stato Patrimoniale e Conto Economico e costituiscono parte integrante del Bilancio d'Esercizio.

PRINCIPALI INFORMAZIONI delle movimentazioni dell'esercizio

Nella riga 7.20.40.35.000.000.00.000 "Sopravvenienze e insussistenze passive v/terzi relative al personale-comparto" è appostato l'onere pari ad € 1 per arretrati ACN 2016-2017 relativi ad attività di n. 4 interinali di cui sotto specificato.

FATTI DI RILIEVO delle movimentazioni dell'esercizio

Per la suddetta area di bilancio non si sono verificati fatti di rilievo





ALTRE INFORMAZIONI RELATIVE AGLI ACQUISTI DI SERVIZI

Inserire SI o NO nella cella in giallo denominata <<Caso presente in azienda?>>:

Cod.	Informazione	Caso presente in azienda?	Se Sì, illustrare
PS01	Plusvalenze/Minusvalenze. Nell'esercizio sono state rilevate plusvalenze/minusvalenze?	NO	Se Sì, illustrare
PS02	Sopravvenienze attive. Illustrare la composizione delle sopravvenienze attive, per anno di riferimento, per soggetto e per evento contabile, indicando quanto di esse è già stato incassato dall'Azienda.	NO	Se Sì, illustrare
PS03	Insussistenze attive. Illustrare la composizione delle insussistenze attive, per anno di riferimento, per soggetto e per evento contabile.	NO	Se Sì, illustrare
PS04	Sopravvenienze passive. Illustrare la composizione delle sopravvenienze passive, per anno di riferimento, per soggetto e per evento contabile.	SI	€ 1 relativo ad arretrati ACN 2016-2017: -n. 1 infermiera interinale -n. 3 assistenti sanitari interinali tutte unità operative sul progetto Vigilanza di cui 2 unità sul 2016 e 2 unità sul 2016 e 2017.
PS05	Insussistenze passive. Illustrare la composizione delle insussistenze passive, per anno di riferimento, per soggetto e per evento contabile.	NO	Se Sì, illustrare
PS06	Altro. Esistono altre informazioni che si ritiene necessario fornire per soddisfare la regola generale secondo cui "Se le informazioni richieste da specifiche disposizioni di legge non sono sufficienti a dare una rappresentazione veritiera e corretta, si devono fornire le informazioni complementari necessarie allo scopo" (art 2423 cc)?	NO	Se Sì, illustrare





29. Imposte e tasse

Y. IMPOSTE E TASSE

I dati relativi al valore delle imposte e tasse confrontati con quelli dell'anno precedente e la relativa variazione sono riportati nelle tabelle di Nota Integrativa Tabellare e nelle Schede di dettaglio, laddove previste dal D.lgs. 118/2011 e s.m.i.. Le tabelle sono presenti in allegato agli schemi di Stato Patrimoniale e Conto Economico e costituiscono parte integrante del Bilancio d'Esercizio.

PRINCIPALI INFORMAZIONI delle movimentazioni dell'esercizio

€ 1 Trattasi di Irap su compenso per attività Interinali sul progetto Vigilanza.

FATTI DI RILIEVO delle movimentazioni dell'esercizio

Per la suddetta area di bilancio non si sono verificati fatti di rilievo

Firmato ai sensi del D.Lgs. 39/93

Il Responsabile del Servizio Economico Finanziario

Dr.ssa Elena Rossi



Table with columns: Codice, SCHEDA DI GOVERNO ECONOMICO, Bilancio Consuntivo Complessivo 2017, Bilancio Consuntivo attività sanitarie 2017, Bilancio Consuntivo attività territoriale 2017, Bilancio Consuntivo attività 118 2017, Bilancio Consuntivo Complessivo 2018, Bilancio Consuntivo attività sanitarie 2018, Bilancio Consuntivo attività territoriale 2018, Bilancio Consuntivo attività ricerca 2018, Bilancio Consuntivo attività 118 2018, Bilancio Consuntivo attività 118 2019.





Tablelle allegata note integrativa di: ATS DELLA VAL PADANA - Consuntivo 2018

TOTALE

CONTO ECONOMICO - Dati in €./000

	Valore netto al 31/12/2017	Valore netto al 31/12/2018	Variatione
A) VALORE DELLA PRODUZIONE	1,246,212	1,294,117	47,905

	Valore netto al 31/12/2017	Valore netto al 31/12/2018	Variatione
A.1) Contributi in conto esercizio - Totale	1,218,605	1,245,511	26,906

	Valore netto al 31/12/2017	Valore netto al 31/12/2018	Variatione
A.1.A) Contributi da Regione per quota Fondo Sanitario regionale - Totale	1,207,417	1,228,839	21,522

COD. COGE. NI	Descrizione	Valore netto al 31/12/2017	Valore netto al 31/12/2018	Variatione
4.10.10.010.000.000.000.000	Finanziamento di parte corrente (FSR indistinto)	1,000,500	1,019,390	18,890
4.10.10.012.000.000.000.000	Finanziamento di parte corrente - Territorio (FSR indistinto)	0	0	0
4.10.10.015.000.000.000.000	Finanziamento di parte corrente - Territorio (FSR indistinto) (ASSI per ATS)	183,413	184,079	666
4.10.10.020.000.000.000.000	Funzioni non tariffate (FSR indistinto)	5,176	4,734	(442)
4.10.10.025.000.000.000.000	Funzioni non tariffate per prestito servizi territoriali (FSR indistinto)	0	0	0
4.10.10.040.000.000.000.000	Fondo per riorganizzazione aziendale (FSR indistinto)	0	0	0
4.10.10.045.000.000.000.000	Contributo da destinare al finanziamento del PSSR, progetti obiettivi, miglioramento qualità offerta e realizzazione piani di sviluppo regionali (FSR indistinto)	0	0	0
4.10.10.10.050.000.000.000.000	Contributi per obiettivi di piano sanitario nazionale (di parte corrente) (FSR indistinto)	2,154	5,890	3,736
4.10.10.10.090.000.000.000.000	Altri contributi da Regione (FSR indistinto)	13,929	14,732	803
4.10.10.10.095.000.000.000.000	Altri contributi da Regione per servizi socio-sanitari (ASSI) (FSR indistinto)	1,425	0	(1,425)
4.10.10.10.210.000.000.000.000	Contributi da Regione (FSR vincolato)	820	114	(706)
4.10.10.10.310.000.000.000.000	Contributi da FSR per servizi socio sanitari integrati direttamente gestiti	0	0	0

	Valore netto al 31/12/2017	Valore netto al 31/12/2018	Variatione
A.1.B) Contributi c/esercizio da enti pubblici (Extra Fondo) - Totale	11,187	16,571	5,384

COD. COGE. NI	Descrizione	Valore netto al 31/12/2017	Valore netto al 31/12/2018	Variatione
4.10.10.20.010.010.000.000.000	Contributi da Regione (extra fondo) - Gettito fiscalità regionale	0	0	0
4.10.10.20.010.020.000.000.000	Contributi da Regione (extra fondo) - Altri contributi regionali extra fondo	0	0	0
4.10.10.20.010.025.000.000.000	Contributi da Regione (extra fondo) - Vincolati	0	0	0
4.10.10.20.010.030.000.000.000	Contributi da Regione per servizi socio-sanitari (ASSI) - (extra fondo) Vincolati	869	1,641	772
4.10.10.20.010.035.000.000.000	Contributi da Regione (extra fondo) - Risorse aggiuntive da bilancio regionale a titolo di copertura LEA	0	0	0
4.10.10.20.015.010.000.000.000	Contributi da Regione (extra fondo) - Risorse aggiuntive da bilancio regionale a titolo di copertura extra LEA	0	0	0
4.10.10.20.020.010.000.000.000	Contributi da U.E.	0	0	0
4.10.10.20.020.020.000.000.000	Contributi da U.E. per progetti (FSE)	5	28	23
4.10.10.20.020.030.000.000.000	Contributi vincolati da enti pubblici (extra fondo) - Vincolati	0	0	0
4.10.10.20.020.035.000.000.000	Contributi da altri enti pubblici (extra fondo) - Altro	0	0	0
4.10.10.20.020.040.000.000.000	Contributi obbligatori L. 210/92 (extra fondo) - Vincolati	1,327	0	(1,327)
4.10.10.20.030.010.000.000.000	Contributi da ATS/ASSI/Fondazioni della Regione (extra fondo) - Vincolati	0	50	50
4.10.10.20.030.020.000.000.000	Contributi da ATS/ASSI/Fondazioni della Regione (extra fondo) - Altro	0	0	0
4.10.10.20.200.010.000.000.000	Contributi per la ricerca corrente da altri enti pubblici - Vincolati	0	0	0
4.10.10.20.200.020.000.000.000	Contributi per la ricerca corrente da altri enti pubblici - Vincolati	0	0	0
4.10.10.20.200.110.000.000.000	Contributi per la ricerca finalizzata da Ministero	0	0	0
4.10.10.20.200.115.000.000.000	Contributi per la ricerca finalizzata da Regione - Vincolati	0	0	0
4.10.10.20.200.120.000.000.000	Contributi per la ricerca finalizzata da altri enti pubblici - Vincolati	0	0	0



4.10.10.20.600.010.00.000	Fondo sociale regionale parte corrente - risorse per ambiti distrettuali	€.	4.473	4.638	165
4.10.10.20.600.030.00.000	Quota fondo sociale regionale parte corrente	€.	0	0	0
4.10.10.20.600.040.00.000	Contributi da Regione per mantenimento sviluppo servizi socio assistenziali	€.	0	0	0
4.10.10.20.600.050.00.000	Contributi da Regione per esercizio funzioni di vigilanza autorizzazione al funzionamento e accreditamento	€.	103	103	0
4.10.10.20.600.060.00.000	Contributi da Regione per funzioni trasferite ai Comuni in materia di autorizzazione al funzionamento e accreditamento	€.	59	60	1
4.10.10.20.600.070.00.000	Altri contributi da Regione (Bilancio sociale)	€.	3.754	1.868	(1.886)
4.10.10.20.600.110.00.000	Fondo nazionale per le politiche sociali - risorse per ambiti distrettuali	€.	0	3.065	3.065
4.10.10.20.600.120.00.000	Fondo nazionale per le politiche sociali - quota per gestione amministrativa integrato di interventi e servizi sociali (quota indistinta)	€.	0	0	0
4.10.10.20.600.130.00.000	Fondo nazionale per le politiche sociali - risorse per la realizzazione del sistema integrato di interventi e servizi sociali (quota indistinta)	€.	0	0	0
4.10.10.20.600.140.00.000	Fondo nazionale per le politiche sociali - risorse finalizzate leggi di settore	€.	0	0	0
4.10.10.20.600.145.00.000	Fondo nazionale per le non autosufficienze - risorse per ambiti distrettuali	€.	1.981	1.981	1.981
4.10.10.20.600.148.00.000	Fondo nazionale per le non autosufficienze - risorse A.S.L.	€.	597	1.137	2.540
4.10.10.20.600.150.00.000	Contributi statali vincolati per servizi socio assistenziali	€.	0	0	0
4.10.10.20.600.210.00.000	Contributi da Comuni per attività socio assistenziali	€.	0	0	0
4.10.10.20.600.310.00.000	Contributi da Province per servizi socio assistenziali	€.	0	0	0
4.10.10.20.600.320.00.000	Fondo nazionale per la famiglia - risorse per ambiti distrettuali	€.	0	0	0
4.10.10.30.000.000.00.000	A.1.C) Contributi c/esercizio da enti privati - Totale	€.	1	1	0

COD_COGE_NI	Descrizione	Valore netto al 31/12/2017	Valore netto al 31/12/2018	Variazione
4.10.10.30.010.000.00.000	Contributi da persone giuridiche private - Vincolati	€.	0	0
4.10.10.30.020.000.00.000	Contributi da persone fisiche private - Vincolati	€.	0	0
4.10.10.30.030.000.00.000	Contributo del Tesoriere - Indistinto	€.	1	1
4.10.10.30.080.000.00.000	Altri contributi da privati - Indistinto	€.	0	0
4.10.10.30.210.000.00.000	Contributi per la ricerca corrente da soggetti privati - Vincolati	€.	0	0
4.10.10.30.230.000.00.000	Contributi per la ricerca finalizzata da soggetti privati - Vincolati	€.	0	0

4.10.11.00.000.000.00.000	A.1a) Rettifica contributi c/esercizio per destinazione ad investimenti - Totale	€.	0	0	0
		Valore netto al 31/12/2017	Valore netto al 31/12/2018	Variazione	

4.10.11.10.000.000.00.000	A.1a.A) Rettifica contributi c/esercizio per destinazione ad investimenti	€.	-	-	0
---------------------------	--	-----------	----------	----------	----------

COD_COGE_NI	Descrizione	Valore netto al 31/12/2017	Valore netto al 31/12/2018	Variazione
4.10.11.10.010.000.00.000	Rettifica contributi c/esercizio per destinazione ad investimenti - Contributi da Regione per quota F.S. Regionale	€.	0	0
4.10.11.10.015.000.00.000	Rettifica contributi c/esercizio per destinazione ad investimenti - Contributi da ATS/ASSI/Fondazioni della Regione	€.	0	0
4.10.11.10.020.000.00.000	Rettifica contributi c/esercizio per destinazione ad investimenti - altri contributi	€.	0	0



A.1b) Utilizzo fondi per quote inutilizzate contributi vincolati di esercizi precedenti - Totale		Valore netto al 31/12/2017	Valore netto al 31/12/2018	Variazione
4.10.12.00.000.000.000.000		17,012	4,778	(12,234)
A.1b-A) Utilizzo fondi per quote inutilizzate contributi vincolati di esercizi precedenti		17,012	4,778	12,234
COD_COGE_NI	Descrizione	Valore netto al 31/12/2017	Valore netto al 31/12/2018	Variazione
4.10.12.10.010.000.000.000	Utilizzo fondi per quote inutilizzate contributi vincolati esercizi precedenti da Regione per quota FSR Vincolato	6.386	0	(6.386)
4.10.12.10.012.000.000.000	Utilizzo fondi per quote inutilizzate contributi vincolati esercizi precedenti da Regione per quota FSR indistinto	0	50	50
4.10.12.10.013.000.000.000	Utilizzo fondi per quote inutilizzate finanziamento di parte corrente per servizi socio-sanitari (ASSI) da contributi esercizi precedenti da Regione - quota FSR indistinto	1,643	1,238	(405)
4.10.12.10.015.000.000.000	Utilizzo fondi per quote inutilizzate contributi vincolati esercizi precedenti da ATS/ASST/Fondazioni per quota FSR Vincolato	0	0	0
4.10.12.10.018.000.000.000	Utilizzo fondi per quote inutilizzate contributi vincolati esercizi precedenti da ATS/ASST/Fondazioni per quota FSR indistinto	0	0	0
4.10.12.10.020.000.000.000	Utilizzo fondi per quote inutilizzate contributi vincolati esercizi precedenti da soggetti pubblici (extra fondo) Vincolati	8,983	3,490	(5,493)
4.10.12.10.025.000.000.000	Utilizzo fondi per quote inutilizzate per servizi socio sanitari (ASS) di contributi esercizi precedenti da Regione (extra fondo)	0	0	0
4.10.12.10.030.000.000.000	Utilizzo fondi per quote inutilizzate contributi vincolati esercizi precedenti per ricerca da Ministero	0	0	0
4.10.12.10.040.000.000.000	Utilizzo fondi per quote inutilizzate contributi vincolati esercizi precedenti per ricerca da Regione	0	0	0
4.10.12.10.045.000.000.000	Utilizzo fondi per quote inutilizzate contributi vincolati esercizi precedenti per ricerca da ATS/ASST/Fondazioni	0	0	0
4.10.12.10.050.000.000.000	Utilizzo fondi per quote inutilizzate contributi vincolati esercizi precedenti per ricerca da altri Enti Pubblici	0	0	0
4.10.12.10.055.000.000.000	Utilizzo fondi per quote inutilizzate contributi vincolati esercizi precedenti da privati (altro)	0	0	0
4.10.12.10.060.000.000.000	Utilizzo fondi per quote inutilizzate contributi vincolati esercizi precedenti per ricerca da privati	0	0	0
A.2) Proventi e ricavi diversi - Totale		9,037	42,464	33,427
A.2-A) Ricavi per prestazioni sanitarie e socio-sanitarie a rilevanza sanitaria - Totale		8,350	41,719	33,369
COD_COGE_NI	Descrizione	Valore netto al 31/12/2017	Valore netto al 31/12/2018	Variazione
4.10.20.10.010.010.000.000	ricavi per prestazioni dirg per la ATS di appartenenza	0	0	0
4.10.20.10.010.020.000.000	ricavi per prestazioni dirg per altre ATS lombarde	0	0	0
4.10.20.10.010.050.000.000	ricavi per prestazioni dirg extraregionale (Mobilità attiva in compensazione)	0	0	0
4.10.20.10.010.070.01.000	ricavi per prestazioni dirg relativo agli stranieri - codice onere - 7	0	0	0
4.10.20.10.010.070.02.000	ricavi per prestazioni dirg relativo agli stranieri - codice onere - 9	0	0	0
4.10.20.10.010.070.03.000	ricavi per prestazioni dirg relativo agli stranieri - codice onere - CSCS	0	0	0
4.10.20.10.020.010.000.000	ricavi per prestazioni attività ambulatoriale per la ATS di appartenenza	0	0	0
4.10.20.10.020.020.000.000	ricavi per prestazioni attività ambulatoriale per altre ATS lombarde	0	0	0
4.10.20.10.020.030.000.000	ricavi per prestazioni attività ambulatoriale per extra regione (Mobilità attiva in compensazione)	0	0	0
4.10.20.10.020.050.000.000	ricavi per prestazioni attività ambulatoriale per stranieri - codice onere - 7	0	0	0
4.10.20.10.020.070.01.000	ricavi per prestazioni attività ambulatoriale per stranieri - codice onere - 9	0	0	0
4.10.20.10.020.070.02.000	ricavi per prestazioni attività ambulatoriale per stranieri - codice onere - CSCS	0	0	0
4.10.20.10.020.070.03.000	ricavi per prestazioni attività ambulatoriale per carcerati	0	0	0
4.10.20.10.020.075.000.000	ricavi per prestazioni di "screening" ATS di appartenenza	0	0	0
4.10.20.10.020.110.000.000	ricavi per prestazioni di "screening" altre ATS della regione	0	0	0
4.10.20.10.020.120.000.000	ricavi per prestazioni di "screening" per extra regione (Mobilità attiva in compensazione)	0	0	0
4.10.20.10.020.150.000.000	ricavi per prestazioni di "screening" per stranieri	0	0	0
4.10.20.10.020.170.000.000	ricavi per Neuro-psichiatria Infantile (Uonpia) per la ATS di appartenenza	0	0	0
4.10.20.10.020.210.000.000	ricavi per Neuro-psichiatria Infantile (Uonpia) per altre ATS lombarde	0	0	0
4.10.20.10.020.220.000.000	ricavi per Neuro-psichiatria Infantile (Uonpia) per Extraregione (Mobilità attiva in compensazione)	0	0	0
4.10.20.10.020.250.000.000	ricavi per Neuro-psichiatria Infantile (Uonpia) per Stranieri - codice onere - 7	0	0	0
4.10.20.10.020.270.01.000	ricavi per Neuro-psichiatria Infantile (Uonpia) per Stranieri - codice onere - 7	0	0	0



4.10.20.10.020.270.02.000	ricavi per Neuro-psichiatria Infantile (Uonpia) per Stranieri - codice onere - 9	€.	0	0	0
4.10.20.10.020.270.03.000	ricavi per Neuro-psichiatria Infantile (Uonpia) per Stranieri - codice onere - CSCS	€.	0	0	0
4.10.20.10.030.010.00.000	ricavi per attività di psichiatria (c.irc. 46/san) per la ATS di appartenenza	€.	0	0	0
4.10.20.10.030.020.00.000	ricavi per attività di psichiatria (c.irc. 46/san) per altre ATS lombarde	€.	0	0	0
4.10.20.10.030.050.00.000	ricavi per attività di psichiatria (c.irc. 46/san) per Extraregione (Mobilità non soggetta a compensazione)	€.	0	0	0
4.10.20.10.030.070.00.000	ricavi per attività di psichiatria (c.irc. 46/san) stranieri	€.	0	0	0
4.10.20.10.040.010.00.000	ricavi per farmaci File F per la ATS di appartenenza	€.	0	0	0
4.10.20.10.040.010.01.000	ricavi per farmaci File F (escluso HCV) per la ATS di appartenenza	€.	0	0	0
4.10.20.10.040.010.02.000	ricavi per farmaci HCV per la ATS di appartenenza	€.	0	0	0
4.10.20.10.040.020.00.000	ricavi per farmaci File F per altre ATS lombarde	€.	0	0	0
4.10.20.10.040.020.01.000	ricavi per farmaci File F (escluso HCV) per altre ATS lombarde	€.	0	0	0
4.10.20.10.040.020.02.000	ricavi per farmaci HCV per altre ATS lombarde	€.	0	0	0
4.10.20.10.040.050.01.000	ricavi per farmaci File F per Extraregione (Mobilità attiva in compensazione)	€.	0	0	0
4.10.20.10.040.050.02.000	ricavi per farmaci HCV per Extraregione (Mobilità attiva in compensazione)	€.	0	0	0
4.10.20.10.040.070.00.000	ricavi per i farmaci File F per stranieri	€.	0	0	0
4.10.20.10.040.070.01.000	ricavi per i farmaci File F (escluso HCV) per stranieri	€.	0	0	0
4.10.20.10.040.070.02.000	ricavi per i farmaci HCV per stranieri	€.	0	0	0
4.10.20.10.040.080.00.000	ricavi per i farmaci File F (escluso HCV) per conto istituti penitenziari)	€.	0	0	0
4.10.20.10.040.080.01.000	ricavi per i farmaci HCV per conto istituti penitenziari)	€.	0	0	0
4.10.20.10.040.080.02.000	ricavi per i farmaci erogati in "Doppio Canale" per ATS di appartenenza	€.	0	0	0
4.10.20.10.050.010.00.000	ricavi per farmaci erogati in "Doppio Canale" per altre ATS lombarde	€.	0	0	0
4.10.20.10.050.020.00.000	ricavi per farmaci erogati in "Doppio Canale" per Extraregione (Mobilità attiva in compensazione)	€.	0	0	0
4.10.20.10.050.050.00.000	ricavi per farmaci erogati in "Doppio Canale" per stranieri	€.	0	0	0
4.10.20.10.050.070.00.000	ricavi per farmaci erogati in "Primo ciclo" per ATS di appartenenza	€.	0	0	0
4.10.20.10.060.010.00.000	ricavi per farmaci erogati in "Primo ciclo" per altre ATS lombarde	€.	0	0	0
4.10.20.10.060.020.00.000	ricavi per farmaci erogati in "Primo ciclo" per Extraregione (Mobilità attiva in compensazione)	€.	0	0	0
4.10.20.10.060.070.00.000	ricavi per farmaci erogati in "Primo ciclo" per stranieri	€.	0	0	0
4.10.20.10.190.010.00.000	Altre prestazioni sanitarie v/ATS di appartenenza	€.	0	0	0
4.10.20.10.190.020.00.000	Altre prestazioni sanitarie verso altre ATS/ASST/Fondazioni lombarde	€.	366	290	76
4.10.20.10.190.030.00.000	Altre prestazioni sanitarie ad altri soggetti pubblici	€.	0	0	0
4.10.20.10.190.050.00.000	Altre prestazioni sanitarie a soggetti pubblici extraregione (soggette a compensazione)	€.	0	0	0
4.10.20.10.190.065.00.000	Altre prestazioni sanitarie a soggetti pubblici extraregione (non in compensazione)	€.	0	0	0
4.10.20.10.200.010.00.000	Altre prestazioni socio sanitarie per ATS di appartenenza	€.	37	37	0
4.10.20.10.200.015.00.000	Altre prestazioni socio sanitarie verso altre ATS/ASST/Fondazioni lombarde	€.	0	0	0
4.10.20.10.200.020.00.000	Altre prestazioni socio sanitarie ad altri soggetti pubblici	€.	0	0	0
4.10.20.10.200.030.00.000	Altre prestazioni socio sanitarie ad altri soggetti pubblici	€.	0	0	0
4.10.20.10.300.010.00.000	Ricavi per consulenza sanitaria v/ATS-ASST-Fondazioni della Regione	€.	0	0	0
4.10.20.10.300.020.00.000	Ricavi per consulenza sanitaria ad altri soggetti pubblici	€.	0	0	0
4.10.20.10.300.030.00.000	Ricavi per consulenza sanitaria ad altri soggetti pubblici Extraregione (non soggette a compensazione)	€.	0	0	0
4.10.20.10.300.055.00.000	Ricavi per consulenza sanitaria a privati	€.	3	3	63
4.10.20.10.300.060.00.000	Ricavi per prestazioni sanitarie erogate a soggetti privati	€.	0	0	0
4.10.20.10.400.010.00.000	Ricavi per prestazioni socio sanitarie a soggetti privati	€.	0	0	0
4.10.20.10.400.110.00.000	Ricavi per libera professione ex art. 55 c.1 lett. a) - b) Ccnl - (Area ospedaliera)	€.	0	0	0
4.10.20.10.500.010.00.000	Ricavi per libera professione ex art. 55 c.1 lett. a) - b) Ccnl - (Area sanità specialistica)	€.	0	0	0
4.10.20.10.500.020.00.000	Ricavi per libera professione ex art. 55 c.1 lett. a) - b) Ccnl - (Area sanità pubblica)	€.	29	12	177
4.10.20.10.500.030.00.000	Ricavi per servizi di consulenza sanitaria in area pagamento (art. 55 c.1 lett. c) d) ed ex art. 57-58 CCNL)	€.	216	208	6
4.10.20.10.500.110.00.000	Ricavi per servizi di consulenza sanitaria in area pagamento (art. 55 c.1 lett. c) d) ed ex art. 57-58 CCNL) verso ATS-ASST-Fondazioni della Regione	€.	0	0	0
4.10.20.10.500.120.00.000	Ricavi per prestazioni sanitarie intramoenia - Altro	€.	0	0	0
4.10.20.10.500.210.00.000	Ricavi per prestazioni sanitarie intramoenia - Altro verso ATS-ASST-Fondazioni della Regione	€.	0	0	0
4.10.20.10.500.220.00.000	Ricavi di ATS per attività di prevenzione e sicurezza ambiente di lavoro - certificazioni	€.	0	0	0
4.10.20.10.600.110.00.000	Ricavi di ATS per attività di prevenzione e sicurezza ambiente di lavoro - sanzioni	€.	643	542	101
4.10.20.10.600.120.00.000	Ricavi di ATS per attività di prevenzione e sicurezza ambiente di lavoro - sanzioni	€.	1,013	1,104	91

4.10.20.10.600.210.00.0000	Ricavi di ATS per attività di igiene pubblica ed ambientale - certificazioni	€.	228	238	10
4.10.20.10.600.220.00.0000	Ricavi di ATS per attività di igiene pubblica ed ambientale - sanzioni	€.	5	34	29
4.10.20.10.600.310.00.0000	Ricavi di ATS per attività nel campo igiene degli alimenti - certificazioni	€.	463	465	2
4.10.20.10.600.320.00.0000	Ricavi di ATS per attività nel campo igiene degli alimenti - sanzioni	€.	148	179	31
4.10.20.10.600.410.00.0000	Ricavi di ATS attività veterinaria da privato - certificazioni	€.	4.029	4.049	20
4.10.20.10.600.420.00.0000	Ricavi di ATS attività veterinaria da privato - sanzioni	€.	394	448	54
4.10.20.10.600.450.00.0000	Ricavi di ATS attività veterinaria da pubblico	€.	0	0	0
4.10.20.10.600.800.00.0000	Ricavi di ATS per attività di prevenzione, salute ambiente di lavoro, igiene pubblica ed ambientale verso ATS/ASST/Fondazioni della Regione	€.	548	404	(144)
4.10.20.10.650.010.00.0000	Ricavi di ATS per sanzioni amministrative art. 12-bis, L.R. 31/1997 privati	€.	111	42	(69)
4.10.20.10.650.020.00.0000	ATS/ASST/Fondazioni della Regione	€.	18	0	(18)
4.10.20.10.800.010.00.0000	Altri ricavi propri di ATS - a soggetti privati	€.	99	328	229
4.10.20.10.010.900.00.0000	REGIONE: Prestazioni di servizi MMG, PLS, Continuità assistenziale Fuori regione (Mobilità attiva in compensazione)	€.	0	0	0
4.10.20.10.010.900.00.0000	REGIONE: Prestazioni servizi farmaceutica convenzionata Fuori regione (Mobilità attiva in compensazione)	€.	0	721	721
4.10.20.10.020.900.00.0000	REGIONE: Prestazioni termali Fuori regione (Mobilità attiva in compensazione)	€.	0	0	0
4.10.20.10.040.900.00.0000	REGIONE: Altre prestazioni sanitarie - Mobilità attiva internazionale	€.	0	1	1
4.10.20.10.100.900.00.0000	Ricoveri Ricavi - Mobilità attiva internazionale	€.	0	0	0
4.10.20.10.100.900.10.0000	Ambulatoriale Ricavi - Mobilità attiva internazionale	€.	0	0	0
4.10.20.10.100.900.20.0000	Altre prestazioni sanitarie Ricavi - Mobilità attiva internazionale	€.	0	0	0
4.10.20.10.100.900.30.0000	REGIONE: Prestazioni di ricovero da privati verso residenti extraregione in compensazione (mobilità attiva)	€.	0	24.243	24.243
4.10.20.10.110.900.00.0000	REGIONE: Prestazioni ambulatoriali da privati verso residenti extraregione in compensazione (mobilità attiva)	€.	0	8.196	8.196
4.10.20.10.120.900.00.0000	REGIONE: Prestazioni di File F da privati verso residenti extraregione in compensazione (mobilità attiva)	€.	0	173	173
4.10.20.10.190.900.00.0000	REGIONE: Altre prestazioni sanitarie erogate da privati verso residenti extraregione in compensazione (mobilità attiva)	€.	0	5	5

Si ricorda che i ricavi da degenze in corso al 31/12 vengono indicati nei rispettivi conti di dettaglio dei ricavi da DRG.

A.2.B) Ricavi per prestazioni non sanitarie - Totale		€.	635	678	43
COD. COGE. NI	Descrizione	Valore netto al 31/12/2017	Valore netto al 31/12/2018	Variazione	
4.10.20.20.010.010.00.0000	Ricavi da differenza alberghiera	€.	0	0	0
4.10.20.20.020.010.00.0000	Buoni mensa	€.	156	192	36
4.10.20.20.030.010.00.0000	Proventi da sperimentazione farmaci	€.	0	0	0
4.10.20.20.040.010.00.0000	Proventi da rilascio certificati e cartelle cliniche	€.	0	0	0
4.10.20.20.050.010.00.0000	Ricavi per formazione	€.	3	0	(3)
4.10.20.20.050.020.00.0000	Ricavi per formazione verso ATS/ASST/Fondazioni della Regione	€.	0	0	0
4.10.20.20.060.000.00.0000	Ricavi da sperimentazioni gestionali (art. 9-bis, D.Lgs. 502/92)	€.	0	0	0
4.10.20.20.080.010.00.0000	Altri ricavi per prestazioni non sanitarie verso ATS/ASST/Fondazioni della Regione	€.	432	386	(46)
4.10.20.20.080.030.00.0000	Altri ricavi per prestazioni non sanitarie verso altri enti pubblici	€.	0	0	0
4.10.20.20.080.080.00.0000	Altri ricavi per prestazioni non sanitarie verso privati	€.	44	100	56
A.2.C) Altri proventi - Totale		€.	52	67	15

A.3) Concorsi, recuperi, rimborsi per attività tipiche - Totale		€.	513	444	(69)
COD. COGE. NI	Descrizione	Valore netto al 31/12/2017	Valore netto al 31/12/2018	Variazione	
4.10.20.30.010.010.00.0000	Affitti attivi	€.	35	65	30
4.10.20.30.010.015.00.0000	Altri proventi da attività immobiliari	€.	0	0	0
4.10.20.30.010.020.00.0000	Altri proventi non sanitari	€.	0	0	0
4.10.20.30.080.010.00.0000	Altri proventi diversi verso ATS/ASST/Fondazioni della Regione	€.	0	0	0
4.10.20.30.080.030.00.0000	Altri proventi diversi verso altri enti pubblici	€.	0	0	0
4.10.20.30.080.080.00.0000	Altri proventi diversi verso privati	€.	17	2	(15)
A.3.A) Rimborsi assicurativi - Totale		€.	37	20	(17)

A.3) Concorsi, recuperi, rimborsi per attività tipiche - Totale		€.	513	444	(69)
COD. COGE. NI	Descrizione	Valore netto al 31/12/2017	Valore netto al 31/12/2018	Variazione	
A.3.A) Rimborsi assicurativi - Totale		€.	37	20	(17)



COD. COGE. NI	Descrizione	Valore netto al 31/12/2017	Valore netto al 31/12/2018	Variazione
4.10.30.10.010.000.000	Rimborsi assicurativi	37	20	(17)
4.10.30.20.000.000.000.000	A.3.B) Altri concorsi, recuperi e rimborsi per attività tipiche - Totale	476	424	(52)
COD. COGE. NI	Descrizione	Valore netto al 31/12/2017	Valore netto al 31/12/2018	Variazione
4.10.30.20.010.010.000.000	Rimborso personale comandato e convenzionato c/o ATS/ASST/Fondazioni della Regione	249	184	(65)
4.10.30.20.010.030.000.000	Rimborso personale comandato e convenzionato c/o altri enti pubblici	144	151	7
4.10.30.20.010.060.000.000	Rimborso personale comandato e convenzionato c/o Regione Lombardia	0	0	0
4.10.30.20.020.010.000.000	Rimborsi per Cessione di farmaci ed emoderivati verso ATS/ASST/Fondazioni della Regione ESCLUSI EMODERIVATI GESTITI VIA CONSORZIO INTERREGIONALE)	0	0	0
4.10.30.20.020.012.000.000	Rimborsi per Cessione emoderivati verso ATS/ASST/Fondazioni della Regione SOLAMENTE OVE GESTITI NELL'AMBITO DEL CONSORZIO INTERREGIONALE)	0	0	0
4.10.30.20.020.015.000.000	Rimborsi per Cessione emoderivati verso az. Sanit. Pubbliche Extraregione - NON in compensazione SOLAMENTE OVE GESTITI NELL'AMBITO DEL CONSORZIO INTERREGIONALE)	0	0	0
4.10.30.20.020.030.000.000	Rimborsi per Cessione di farmaci ed emoderivati verso altri enti pubblici	0	0	0
4.10.30.20.020.060.000.000	Rimborsi per Cessione di farmaci ed emoderivati verso privati ESCLUSI EMODERIVATI GESTITI VIA CONSORZIO INTERREGIONALE)	0	0	0
4.10.30.20.020.065.000.000	Rimborsi per Cessione emoderivati verso privati SOLAMENTE OVE GESTITI NELL'AMBITO DEL CONSORZIO INTERREGIONALE)	0	0	0
4.10.30.20.030.010.000.000	Rimborsi per Cessione di sangue ed emocomponenti verso ATS/ASST/Fondazioni della Regione	0	0	0
4.10.30.20.030.030.000.000	Rimborsi per Cessione di sangue ed emocomponenti verso altri enti pubblici	0	0	0
4.10.30.20.030.035.000.000	Rimborsi per Cessione di emocomponenti e cellule staminali Extraregione	0	0	0
4.10.30.20.030.060.000.000	Rimborsi per Cessione di sangue ed emocomponenti verso privati	0	0	0
4.10.30.20.030.070.000.000	Rimborsi per vaccinazioni in copagamento	0	0	0
4.10.30.20.040.010.000.000	Rimborso per acquisto altri beni da parte di ATS/ASST/Fondazioni della Regione	0	0	0
4.10.30.20.040.030.000.000	Rimborso per acquisto altri beni da parte di altri enti pubblici	0	0	0
4.10.30.20.040.060.000.000	Rimborso per acquisto altri beni verso privati	0	0	0
4.10.30.20.050.010.000.000	Altri concorsi, recuperi e rimborsi per attività tipiche da parte di ATS/ASST/Fondazioni della Regione	0	0	0
4.10.30.20.050.030.000.000	Altri concorsi, recuperi e rimborsi per attività tipiche da parte di Regione Lombardia	0	0	0
4.10.30.20.080.010.000.000	Recuperi da personale dipendente (vitto, alloggio, ...)	5	0	(5)
4.10.30.20.080.020.000.000	Concorsi, recuperi, rimborsi da sperimentazioni gestionali (art. 9-bis, D.Lgs. 502/92)	0	0	0
4.10.30.20.080.025.000.000	Concorsi, recuperi, rimborsi da esternalizzazioni di servizi	0	0	0
4.10.30.20.080.045.000.000	Rette a carico degli ospiti per accesso a servizi socio-sanitari integrati	0	0	0
4.10.30.20.080.050.000.000	Rette a carico dei Comuni per accesso a servizi socio-sanitari integrati	0	0	0



4.10.30.20.080.080.00.000	Altri ricavi per concorsi, recuperi e rimborsi verso privati	€.	78	89	11
4.10.30.20.060.900.00.000	REGIONE: Pay-back per il superamento del tetto della spesa farmaceutica territoriale	€.	0	0	0
4.10.30.20.060.910.00.000	REGIONE: Pay-back per superamento del tetto della spesa farmaceutica ospedaliera	€.	0	0	0
4.10.30.20.060.920.00.000	REGIONE: Ulteriore Pay-back	€.	0	0	0

A.4) Compartecipazione alla spesa per prestazioni sanitarie - Totale

COD. COGE. /N	Descrizione	Valore netto al 31/12/2017	Valore netto al 31/12/2018	Variazione
4.10.40.10.000.000.00.000	Ticket sulle prestazioni di specialistica ambulatoriale	€.	0	0
4.10.40.20.000.000.00.000	Ticket sul prontosocorso	€.	0	0
4.10.40.80.000.000.00.000	Altri Tickets	€.	0	0

A.5) Costi capitalizzati - Totale

COD. COGE. /N	Descrizione	Valore netto al 31/12/2017	Valore netto al 31/12/2018	Variazione
4.10.50.10.010.010.00.000	Quota contributi c/capitale da utilizzo finanziamenti per investimenti da Regione	€.	703	(51)
4.10.50.10.010.012.00.000	- Beni di prima dotazione	€.	77	0
4.10.50.10.010.020.00.000	Quota contributi c/capitale da utilizzo finanziamenti per investimenti dallo Stato	€.	0	0
4.10.50.10.015.010.00.000	Quota contributi c/esercizio da contributi FSR destinati a investimenti	€.	74	(47)
4.10.50.10.015.020.00.000	Quota contributi c/esercizio da altri contributi destinati a investimenti	€.	10	17
4.10.50.10.020.010.00.000	Costi capitalizzati da utilizzo riserva plusvalenze da reinvestire	€.	0	0
4.10.50.10.020.020.00.000	Costi capitalizzati da utilizzo riserva successioni e donazioni	€.	0	0
4.10.50.10.020.030.00.000	Costi capitalizzati da utilizzo riserva per investimenti	€.	181	(44)
4.10.50.20.010.010.00.000	Capitalizzazione costi (sostenuti in economia)	€.	0	0

B) COSTI DELLA PRODUZIONE

Valore netto al 31/12/2017	1.245.977	Valore netto al 31/12/2018	1.293.425	Variazione	47.448
----------------------------	-----------	----------------------------	-----------	------------	--------

B.1) Acquisti di beni - Totale

Valore netto al 31/12/2017	17.053	Valore netto al 31/12/2018	16.405	Variazione	(648)
----------------------------	--------	----------------------------	--------	------------	-------

B.1.A) Acquisti di beni sanitari - Totale

Valore netto al 31/12/2017	16.630	Valore netto al 31/12/2018	16.045	Variazione	(585)
----------------------------	--------	----------------------------	--------	------------	-------

COD. COGE. /N	Descrizione	Valore netto al 31/12/2017	Valore netto al 31/12/2018	Variazione
4.20.05.10.010.010.01.050	Farmaceutici: Specialità Medicinali (File F escluso HCV)	€.	0	0
4.20.05.10.010.010.01.070	Farmaceutici: Specialità Medicinali (HCV)	€.	0	0
4.20.05.10.010.010.02.000	Farmaceutici: Specialità Medicinali (altro: farmaci ospedalieri)	€.	0	0
4.20.05.10.010.020.00.000	Farmaceutici: Specialità Medicinali (Doppio Canale ex Nota CUF 37)	€.	16.019	(675)
4.20.05.10.010.030.00.000	Farmaceutici: Specialità Medicinali (Primo Ciclo terapeutico D.G.R. 10246/02)	€.	0	0
4.20.05.10.010.810.00.000	Farmaceutici: Specialità Medicinali da ATS/ASST/Fondazioni della Regione	€.	0	0
4.20.05.10.010.820.00.000	Farmaceutici: Specialità Medicinali (Doppio Canale ex Nota CUF 37) da ATS/ASST/Fondazioni della Regione	€.	0	0
4.20.05.10.020.010.00.000	Farmaceutici: Ossigeno	€.	0	0
4.20.05.10.020.020.00.000	Farmaceutici: Ossigeno (Doppio Canale)	€.	0	0
4.20.05.10.020.810.00.000	Farmaceutici: Ossigeno da ATS/ASST/Fondazioni della Regione	€.	0	0
4.20.05.10.020.820.00.000	Farmaceutici: Ossigeno (Doppio Canale) da ATS/ASST/Fondazioni della Regione	€.	0	0
4.20.05.10.025.010.00.000	Farmaceutici: Specialità Medicinali SENZA AIC	€.	0	0
4.20.05.10.025.020.00.000	Farmaceutici: Galenici e altri medicinali SENZA AIC	€.	0	0

Costi da utilizzo contributi 2018	2.525	Costi da utilizzo contributi DI CUI SOCIO-SAN	1.238
Costi da contributi 2018	12.994	Costi da contributi DI CUI SOCIO-SAN	0

Costi da utilizzo contributi 2018	0	Costi da utilizzo contributi DI CUI SOCIO-SAN	0
Costi da contributi 2018	0	Costi da contributi DI CUI SOCIO-SAN	0

Costi da utilizzo contributi 2018	-	Costi da utilizzo contributi DI CUI SOCIO-SAN	-
Costi da contributi 2018	-	Costi da contributi DI CUI SOCIO-SAN	-

Costi da utilizzo contributi 2018	0	Costi da utilizzo contributi DI CUI SOCIO-SAN	0
Costi da contributi 2018	0	Costi da contributi DI CUI SOCIO-SAN	0



4.20.05.10.025.030.00.00.00	Farmaceutici: Ossigeno e gas medicali SENZA AIC	€.	0	0	0	0	0	0	0	0	0
4.20.05.10.030.010.00.00.00	Emoderivati	€.	0	0	0	0	0	0	0	0	0
4.20.05.10.030.012.00.00.00	Emoderivati da Privati SOLAMENTE OVE GESTITI NELL'AMBITO DEL CONSORZIO INTERREGIONALE	€.	0	0	0	0	0	0	0	0	0
4.20.05.10.030.020.00.00.00	Emoderivati (Doppio Canale ex Nota CUF 37)	€.	0	0	0	0	0	0	0	0	0
4.20.05.10.030.810.00.00.00	Emoderivati da ATS/ASST/Fondazioni della Regione ESCLUSI EMOODERIVATI GESTITI VIA CONSORZIO INTERREGIONALE	€.	0	0	0	0	0	0	0	0	0
4.20.05.10.030.812.00.00.00	Emoderivati da ATS/ASST/Fondazioni della Regione SOLAMENTE OVE GESTITI NELL'AMBITO DEL CONSORZIO INTERREGIONALE	€.	0	0	0	0	0	0	0	0	0
4.20.05.10.030.815.00.00.00	Emoderivati da Az. Pubbliche ExtraRegione SOLAMENTE OVE GESTITI NELL'AMBITO DEL CONSORZIO INTERREGIONALE	€.	0	0	0	0	0	0	0	0	0
4.20.05.10.030.820.00.00.00	Emoderivati (Doppio Canale ex Nota CUF 37) da ATS/ASST/Fondazioni della Regione	€.	4	0	0	0	0	0	0	0	0
4.20.05.10.040.010.00.00.00	Prodotti dietetici	€.	373	0	0	0	0	0	0	0	0
4.20.05.10.050.010.00.00.00	Dispositivi medici: Cnd W - Materiali Diagnostici in vitro	€.	393	0	0	0	0	0	0	0	0
4.20.05.10.050.020.00.00.00	Dispositivi medici: Cnd Z - Materiali diagnostici (materiale per apparecchiature sanitarie e relativi componenti)	€.	2	0	0	0	0	0	0	0	0
4.20.05.10.050.030.00.00.00	Prodotti chimici: Materiali diagnostici (senza Cnd)	€.	91	0	0	0	0	0	0	0	0
4.20.05.10.060.011.00.00.00	Dispositivi Medici: Cnd A - Dispositivi da somministrazione, prelievo e raccolta	€.	1	0	0	0	0	0	0	0	0
4.20.05.10.060.012.00.00.00	Dispositivi Medici: Cnd K, L - Strumentario chirurgico	€.	0	0	0	0	0	0	0	0	0
4.20.05.10.060.013.00.00.00	Dispositivi Medici: Cnd H - Dispositivi di sutura	€.	0	0	0	0	0	0	0	0	0
4.20.05.10.060.014.00.00.00	Dispositivi Medici: Cnd M - Dispositivi per medicazioni generali e specialistiche	€.	1	0	0	0	0	0	0	0	0
4.20.05.10.060.015.00.00.00	Dispositivi Medici: Cnd T - Dispositivi di protezione e ausili per incontinenza (d. lgs. 46/97)	€.	3	0	0	0	0	0	0	0	0
4.20.05.10.060.016.00.00.00	Dispositivi Medici: Cnd Y - Supporti o ausili tecnici per persone disabili	€.	0	0	0	0	0	0	0	0	0
4.20.05.10.060.017.00.00.00	Dispositivi Medici: Cnd B; G; N; Q; R; U - Presidi medico-chirurgici specializzati	€.	0	0	0	0	0	0	0	0	0
4.20.05.10.060.018.00.00.00	Dispositivi Medici: Cnd D; S; V - Disinfettanti, prodotti per sterilizzazione e dispositivi vari	€.	0	0	0	0	0	0	0	0	0
4.20.05.10.060.020.00.00.00	Dispositivi medici: Cnd C - Dispositivi per appar. Cardiocircolatorio	€.	0	0	0	0	0	0	0	0	0
4.20.05.10.060.030.00.00.00	Dispositivi medici con repertorio e senza CND (tipo 2, kit)	€.	0	0	0	0	0	0	0	0	0
4.20.05.10.060.040.00.00.00	Dispositivi medici non registrati in Italia (senza repertorio e con CND assimilabile)	€.	0	0	0	0	0	0	0	0	0
4.20.05.10.070.010.00.00.00	Materiale chirurgico e prodotti per uso veterinario	€.	65	0	0	0	0	0	0	0	0
4.20.05.10.080.010.00.00.00	Materiali protesici (c.d. protesi "Maggiore") - Cnd: Y	€.	0	0	0	0	0	0	0	0	0
4.20.05.10.080.020.00.00.00	Materiali protesici (c.d. protesi "Minore") - Cnd: T04	€.	0	0	0	0	0	0	0	0	0
4.20.05.10.080.030.00.00.00	Dispositivi Medici: Cnd: J - Implantabili attivi: Materiali protesici (endoprotesi)	€.	0	0	0	0	0	0	0	0	0
4.20.05.10.080.040.00.00.00	Dispositivi medici: Cnd: P - Materiali protesici (endoprotesi non attive)	€.	0	0	0	0	0	0	0	0	0
4.20.05.10.090.010.00.00.00	Dispositivi Medici: Cnd F - Materiali per emodialisi	€.	0	0	0	0	0	0	0	0	0
4.20.05.10.100.010.00.00.00	Materiali per la profilassi igienico-sanitari: sieri	€.	0	0	0	0	0	0	0	0	0
4.20.05.10.100.020.00.00.00	Materiali per la profilassi igienico-sanitari: vaccini	€.	0	0	0	0	0	0	0	0	0
4.20.05.10.120.010.00.00.00	Prodotti farmaceutici per uso veterinario	€.	59	0	0	0	0	0	0	0	0
4.20.05.10.130.010.00.00.00	Sangue ed emocomponenti	€.	0	0	0	0	0	0	0	0	0
4.20.05.10.130.800.00.00.00	Sangue ed emocomponenti acquistati Extraregione	€.	0	0	0	0	0	0	0	0	0
4.20.05.10.130.810.00.00.00	Sangue ed emocomponenti da ATS/ASST/Fondazioni della Regione	€.	0	0	0	0	0	0	0	0	0
4.20.05.10.800.010.00.00.00	Altri beni e prodotti sanitari (PRODOTTI SENZA REPERTORIO E/O CND)	€.	12	0	0	0	0	0	0	0	0
4.20.05.10.800.810.00.00.00	Altri beni e prodotti sanitari (escluso Specialità medicinali, ossigeno, emoderivati e sangue) da ATS/ASST/Fondazioni della Regione	€.	0	0	0	0	0	0	0	0	0
	Gli acquisti vanno indicati al netto di sconti, resi e abbouti	€.	0	0	0	0	0	0	0	0	0



B.1.B) Acquisti di beni non sanitari - Totale		423	360	(63)
COD_COGE_NI	Descrizione	Valore netto al 31/12/2017	Valore netto al 31/12/2018	Variazione
4.20.05.20.000.000.000.000	Prodotti alimentari	1	2	1
4.20.05.20.020.010.000.000	Materiale di guardaroba, di pulizia e di convivenza in genere	39	35	(4)
4.20.05.20.030.010.000.000	Carburanti e lubrificanti	155	147	(8)
4.20.05.20.030.020.000.000	Combustibili	0	0	0
4.20.05.20.040.010.000.000	Cancelleria e stampati	100	119	19
4.20.05.20.050.010.000.000	Supporti informatici e materiale per EDP	3	1	(2)
4.20.05.20.060.010.000.000	Materiale per manutenzioni e riparazioni immobili e loro pertinenze	0	0	0
4.20.05.20.060.020.000.000	Materiale per manutenzioni e riparazioni mobili e macchine	0	0	0
4.20.05.20.060.030.000.000	Materiale per manutenzioni e riparazioni attrezzature tecnico scientifico sanitarie	0	0	0
4.20.05.20.060.040.000.000	Materiale per manutenzioni e riparazioni attrezzature tecnico economici	11	10	(1)
4.20.05.20.060.050.000.000	Materiale per manutenzioni e riparazioni automezzi (sanitari e non)	0	0	0
4.20.05.20.060.060.000.000	Materiale per manutenzioni e riparazioni - Altro	0	0	0
4.20.05.20.800.010.000.000	Altri beni non sanitari	114	46	(68)
4.20.05.20.800.810.000.000	Altri beni non sanitari da ATSA/SST/Fondazioni della Regione	0	0	0
4.20.05.20.800.900.000.000	REGIONE: Acquisti di beni non sanitari - Spese dirette regionali	0	0	0
Gli acquisti vanno indicati al netto di sconti, resi e abbouoni				
B.2) Acquisti di servizi - Totale		1.175.986	1.220.499	45.113

B.2.A) Acquisti di servizi sanitari - Totale		445	1.238	1.238
COD_COGE_NI	Descrizione	Valore netto al 31/12/2017	Valore netto al 31/12/2018	Variazione
4.20.10.10.000.000.000.000	Assistenza per medicina di base convenzionata: Medici Medicina Generale	52.626	52.471	(155)
4.20.10.10.010.020.000.000	Assistenza per medicina di base convenzionata: Pediatri Libera Scelta	12.272	12.115	(157)
4.20.10.10.010.030.000.000	Assistenza per medicina di base convenzionata: Medici Guardia medica - Continuita assistenziale	4.579	4.582	3
4.20.10.10.010.040.000.000	Assistenza per medicina di base convenzionata: Medicina dei servizi	0	0	0
4.20.10.10.010.050.000.000	Assistenza per medicina di base convenzionata: Psicologi	0	0	0
4.20.10.10.010.060.000.000	Assistenza per medicina di base convenzionata: Medici 118	0	0	0
4.20.10.10.010.100.000.000	Altra assistenza per medicina di base	0	0	0
4.20.10.10.010.200.000.000	Assistenza per medicina di base convenzionata: da pubblico Mobilità (Extra Regione)	215	197	(18)
4.20.10.10.010.900.000.000	REGIONE: Mobilità attiva MMG da contabilizzare a costo	0	0	0
B.2.A.1) Acquisti di servizi sanitari per medicina di base - Totale		69.692	69.365	(327)
B.2.A.2) Acquisti di servizi sanitari per farmaceutica - Totale		1.167.659	1.215.613	47.954

B.2.A.2) Acquisti di servizi sanitari per farmaceutica - Totale		423	360	(63)
COD_COGE_NI	Descrizione	Valore netto al 31/12/2017	Valore netto al 31/12/2018	Variazione
4.20.10.10.020.010.10.000	acquisto di prestazioni di farmaceutica da farmacie ubicate nel proprio territorio (Farmaceutica convenzionata ex art. 8, c. 2, D. Lgs. 502/92); Farmaci	57.902	57.043	(859)
4.20.10.10.020.010.20.000	acquisto di prestazioni di farmaceutica da farmacie ubicate in altre province lombarde (Farmaceutica convenzionata ex art. 8, c. 2, D. Lgs. 502/92); Farmaci	1.449	1.490	41
4.20.10.10.020.010.30.000	acquisto di prestazioni di farmaceutica da farmacie ubicate fuori regione passiva in compensazione (Farmaceutica convenzionata ex art. 8, c. 2, D. Lgs. 502/92); Farmaci (Mobilità passiva in compensazione)	492	550	58
4.20.10.10.020.010.40.000	acquisto di prestazioni di farmaceutica da farmacie ubicate nel proprio territorio (Farmaceutica convenzionata ex art. 8, c. 2, D. Lgs. 502/92); Galenici	1	10	9
4.20.10.10.020.010.50.000	acquisto di prestazioni di farmaceutica da farmacie ubicate in altre province lombarde (Farmaceutica convenzionata ex art. 8, c. 2, D. Lgs. 502/92); Galenici	0	0	0
B.2.A.2.1) Acquisti di servizi sanitari per farmaceutica - Totale		114.689	113.681	(1.008)

B.2.A.2.1) Acquisti di servizi sanitari per farmaceutica - Totale		445	1.238	1.238
COD_COGE_NI	Descrizione	Costi da utilizzo contributi 2018	Costi da utilizzo contributi DI CUI SOCIO-SAN	Costi da contributi DI CUI SOCIO-SAN
4.20.10.10.010.020.000.000	Assistenza per medicina di base convenzionata: Medici Medicina Generale	0	0	0
4.20.10.10.010.020.000.000	Assistenza per medicina di base convenzionata: Pediatri Libera Scelta	0	0	0
4.20.10.10.010.030.000.000	Assistenza per medicina di base convenzionata: Medici Guardia medica - Continuita assistenziale	0	0	0
4.20.10.10.010.040.000.000	Assistenza per medicina di base convenzionata: Medicina dei servizi	0	0	0
4.20.10.10.010.050.000.000	Assistenza per medicina di base convenzionata: Psicologi	0	0	0
4.20.10.10.010.060.000.000	Assistenza per medicina di base convenzionata: Medici 118	0	0	0
4.20.10.10.010.100.000.000	Altra assistenza per medicina di base	0	0	0
4.20.10.10.010.200.000.000	Assistenza per medicina di base convenzionata: da pubblico Mobilità (Extra Regione)	0	0	0
4.20.10.10.010.900.000.000	REGIONE: Mobilità attiva MMG da contabilizzare a costo	0	0	0
B.2.A.2.1.1) Acquisti di servizi sanitari per farmaceutica - Totale		2.445	1.238	1.238





4.20.10.10.020.030.10.000	acquisto di prestazioni di farmaceutica da farmacie ubicate nel proprio territorio (Farmaceutica convenzionata ex art. 8, c. 2, D. Lgs. 502/92); Ossigeno	€.	161	2	(159)	0	0
4.20.10.10.020.030.20.000	acquisto di prestazioni di farmaceutica da farmacie ubicate in altre province lombarde (Farmaceutica convenzionata ex art. 8, c. 2, D. Lgs. 502/92); Ossigeno	€.	0	0	0	0	0
4.20.10.10.020.040.10.000	acquisto di prestazioni di farmaceutica da farmacie rurali	€.	52.387	51.610	(777)	0	0
4.20.10.10.020.040.20.000	Indennità farmacie rurali	€.	303	298	(5)	0	0
4.20.10.10.020.050.10.000	contributi ENPAF per acquisto di prestazioni di farmaceutica (Farmaceutica convenzionata ex art. 8, c. 2, D. Lgs. 502/92)	€.	1.926	1.969	43	0	0
4.20.10.10.020.090.10.000	altri contributi relativi alle prestazioni di farmaceutica Convenzionata	€.	68	0	(68)	0	0
4.20.10.10.020.900.90.000	REGIONE: Mobilità attiva Farmaceutica da contabilizzare a costo	€.	0	709	709	0	0

S.C.R.I.B.A.



4.20.10.10.030.040.20.130	acquisto di prestazioni di Neuro-psichiatria Infantile (Uoropia) in strutture private ubicate in altre province lombarde: case di cura private	€.	0	0	0
4.20.10.10.030.040.20.140	acquisto di prestazioni di Neuro-psichiatria Infantile (Uoropia) in strutture private ubicate in altre province lombarde: strutture accreditate	€.	280	357	77
4.20.10.10.030.040.30.010	acquisto di prestazioni di Neuro-psichiatria Infantile (Uoropia) in strutture private ubicate fuori regione (mobilità passiva non in compensazione)	€.	725	516	(209)
4.20.10.10.030.900.90.900	REGIONE: Mobilità attiva Specialistica, Screening, NPI privato da contabilizzare a costo	€.	0	8.201	8.201

B.2.A.4) Acquisti di servizi sanitari per assistenza riabilitativa - Totale		€.	4.470	4.577	107
--	--	----	--------------	--------------	------------

COD_COGE_NI	Descrizione	Valore netto al 31/12/2017	Valore netto al 31/12/2018	Variazione	
4.20.10.10.040.010.10.000	acquisto di prestazioni socio sanitarie integrate da strutture ubicate nel proprio territorio da I.D.R. extraosp. Art. 26 L.833/78 e da strutture di riabilitazione riclassificate ex Dgr n. 19883/2004 pubblici	€.	62	57	(6)
4.20.10.10.040.010.20.000	acquisto di prestazioni socio sanitarie integrate da strutture ubicate in altre province della Regione da I.D.R. extraosp. Art. 26 L.833/78 e da strutture di riabilitazione riclassificate ex Dgr n. 19883/2004 pubblici	€.	308	2	(306)
4.20.10.10.040.010.30.000	acquisto di prestazioni socio sanitarie integrate da strutture ubicate fuori Regione da I.D.R. extraosp. Art.26 L.833/78 pubblici (non soggetto a compensazione)	€.	0	0	0
4.20.10.10.040.020.10.000	acquisto di prestazioni socio sanitarie integrate da strutture ubicate nel proprio territorio da I.D.R. extraosp. Art. 26 L.833/78 e da strutture di riabilitazione riclassificate ex Dgr n. 19883/2004 privati	€.	4.045	4.147	102
4.20.10.10.040.020.20.000	acquisto di prestazioni socio sanitarie integrate da strutture ubicate in altre province della Regione da I.D.R. extraosp. Art. 26 L.833/78 e da strutture di riabilitazione riclassificate ex Dgr n. 19883/2004 privati	€.	0	359	359
4.20.10.10.040.020.30.000	acquisto di prestazioni socio sanitarie integrate da strutture ubicate fuori Regione da I.D.R. extraosp. Art.26 L.833/78 privati	€.	55	12	(43)
Totale		€.	12.367	12.617	250

B.2.A.5) Acquisti servizi sanitari per assistenza integrativa e protesica -		€.	12.367	12.617	250
--	--	----	---------------	---------------	------------

COD_COGE_NI	Descrizione	Valore netto al 31/12/2017	Valore netto al 31/12/2018	Variazione	
4.20.10.10.050.010.00.000	acquisto di prestazioni di farmaceutica da farmacie ubicate nel proprio territorio (Farmaceutica convenzionata ex art. 8, c. 2, D. Lgs. 502/92); Protesica	€.	73	38	(35)
4.20.10.10.050.020.00.000	acquisto di prestazioni di farmaceutica da farmacie ubicate in altre province lombarde (Farmaceutica convenzionata ex art. 8, c. 2, D. Lgs. 502/92); Protesica	€.	0	67	67
4.20.10.10.050.030.00.000	acquisto di prestazioni di farmaceutica da farmacie ubicate fuori regione (Farmaceutica convenzionata ex art. 8, c. 2, D. Lgs. 502/92); Protesica	€.	0	0	0
4.20.10.10.050.110.00.000	acquisto di prestazioni di farmaceutica da farmacie ubicate nel proprio territorio (Farmaceutica convenzionata ex art. 8, c. 2, D. Lgs. 502/92); Dietetica	€.	127	192	65
4.20.10.10.050.120.00.000	acquisto di prestazioni di farmaceutica da farmacie ubicate in altre province lombarde (Farmaceutica convenzionata ex art. 8, c. 2, D. Lgs. 502/92); Dietetica	€.	0	0	0
4.20.10.10.050.130.00.000	acquisto di prestazioni di farmaceutica da farmacie ubicate fuori regione (Farmaceutica convenzionata ex art. 8, c. 2, D. Lgs. 502/92); Dietetica	€.	0	0	0

0	0	0
0	0	0
0	0	0
0	0	0

-	-	-
---	---	---

Costi da utilizzo contributi 2018	Costi da utilizzo contributi DI CUI SOCIO-SAN	Costi da contributi DI CUI SOCIO-SAN
0	0	0
0	0	0
0	0	0
0	0	0
0	0	0
0	0	0
0	0	0
0	0	0
0	0	0
0	0	0
0	0	0
0	0	0

-	-	-
---	---	---

Costi da utilizzo contributi 2018	Costi da utilizzo contributi DI CUI SOCIO-SAN	Costi da contributi DI CUI SOCIO-SAN
0	0	0
0	0	0
0	0	0
0	0	0
0	0	0
0	0	0
0	0	0
0	0	0
0	0	0
0	0	0
0	0	0
0	0	0



COD. COGE_NI	Descrizione	Valore netto al 31/12/2017	Valore netto al 31/12/2018	Variazione
4.20.10.10.050.150.00.000	acquisto di farmaceutica da farmacie ubicate nel proprio territorio (Farmaceutica convenzionata ex art. 8, c. 2, D. Lgs. 502/92); Diabetica	3	3	0
4.20.10.10.050.152.00.000	acquisto di prestazioni di farmaceutica da farmacie ubicate in altre province lombarde (Farmaceutica convenzionata ex art. 8, c. 2, D. Lgs. 502/92); Diabetica	0	0	0
4.20.10.10.050.154.00.000	acquisto di prestazioni di farmaceutica da farmacie ubicate fuori regione (Farmaceutica convenzionata ex art. 8, c. 2, D. Lgs. 502/92); Diabetica	0	0	0
4.20.10.10.050.210.00.000	Assistenza Integrativa (Diabetica) non erogata tramite Farmaceutica Convenzionata - Negozzi non WebCare - (ex art. 8, c. 2, D.Lgs. 502/92)	1.397	1.578	181
4.20.10.10.050.215.00.000	Assistenza Integrativa (Diabetica) non erogata tramite Farmaceutica Convenzionata - WEBCARE (ex art. 8, c. 2, D.Lgs. 502/92)	1.803	1.678	(125)
4.20.10.10.050.220.00.000	Assistenza Integrativa (Ausili per Diabetici) non erogata tramite Farmaceutica Convenzionata (ex art. 8, c. 2, D.Lgs. 502/92)	6.044	6.070	26
4.20.10.10.050.310.00.000	Assistenza Protetica non erogata tramite Farmaceutica Convenzionata (ex art. 8, c. 2, D.Lgs. 502/92) c.d. protesia "Meggiore"	0	0	0
4.20.10.10.050.320.00.000	Assistenza Protetica non erogata tramite Farmaceutica Convenzionata (ex art. 8, c. 2, D.Lgs. 502/92) c.d. protesia "Mildore"	2.920	2.991	71
4.20.10.10.050.330.00.000	Assistenza Protetica non erogata tramite Farmaceutica Convenzionata (ex art. 8, c. 2, D.Lgs. 502/92) - Costi di gestione magazzino	0	0	0
4.20.10.10.050.332.00.000	Acquisto di prestazioni relative all'Assistenza Integrativa - Nutrizione Artificiale Enterale	0	0	0
4.20.10.10.050.334.00.000	Acquisto di prestazioni relative all'Assistenza Integrativa (SOLO Servizio Distributivo da privato)	0	0	0
4.20.10.10.050.336.00.000	Acquisto di prestazioni relative all'Assistenza Protetica (SOLO Servizio Distributivo da privato)	0	0	0
4.20.10.10.050.400.00.000	Acquisto di prestazioni relative all'Assistenza Protetica Extraregione	0	0	0
4.20.10.10.050.450.00.000	Acquisto di prestazioni relative all'Assistenza Integrativa Extraregione	0	0	0
B.2.A.6) Acquisti servizi sanitari per assistenza ospedaliera - Totale		425,541	453,133	27,592

Costi da utilizzo contributi 2018	-	-	-
Costi da utilizzo contributi DI CUI SOCIO-SAN	793	-	-

COD. COGE_NI	Descrizione	Valore netto al 31/12/2017	Valore netto al 31/12/2018	Variazione
4.20.10.10.060.010.10.000	acquisto di Drg da strutture pubbliche ubicate nel proprio territorio; ASST/Fondazioni pubbliche	243,010	246,805	3,595
4.20.10.10.060.010.30.000	acquisto di Drg da strutture pubbliche ubicate in altre province della Lombardia; ATIS/ASST/Fondazioni pubbliche	40,151	39,243	(908)
4.20.10.10.060.010.40.000	acquisto di Drg da strutture pubbliche ubicate in altre province della Lombardia; altri soggetti pubblici	0	0	0
4.20.10.10.060.010.80.000	acquisto di Drg da strutture pubbliche ubicate fuori Regione (mobilità passiva in compensazione)	47,788	47,962	174
4.20.10.10.060.020.10.000	acquisto di Drg da erogatori privati ubicati nel proprio territorio: IRCCS privati	4,205	4,565	360
4.20.10.10.060.020.20.000	acquisto di Drg da erogatori privati ubicati nel proprio territorio: ospedali classificati	0	0	0
4.20.10.10.060.020.30.000	acquisto di Drg da erogatori privati ubicati nel proprio territorio: case di cura private	57,726	55,501	(2,225)
4.20.10.10.060.020.40.000	acquisto di Drg da erogatori privati ubicati in altre province della Lombardia; IRCCS privati	15,387	16,227	840
4.20.10.10.060.020.50.000	acquisto di Drg da erogatori privati ubicati in altre province della Lombardia; ospedali classificati	515	572	57
4.20.10.10.060.020.60.000	acquisto di Drg da erogatori privati privato da contabilizzare a costo case di cura private	16,759	18,215	1,456
4.20.10.10.060.900.10.000	REGIONE: Mobilità attiva Ricoveri privato da contabilizzare a costo	0	24,243	24,243
4.20.10.10.060.900.20.000	REGIONE: Funzioni non tariffate IRCCS privati + Altro	0	0	0
4.20.10.10.060.900.30.000	REGIONE: Funzioni non tariffate ospedali classificati + Altro	0	0	0
4.20.10.10.060.900.40.000	REGIONE: Funzioni non tariffate case di cura private + Altro	0	0	0
B.2.A.7) Acquisto prestazioni di psichiatria residenziale e semiresidenziale		24,536	24,762	226

Costi da utilizzo contributi 2018	-	-	-
Costi da utilizzo contributi DI CUI SOCIO-SAN	675	-	-

COD. COGE_NI	Descrizione	Valore netto al 31/12/2017	Valore netto al 31/12/2018	Variazione
4.20.10.10.070.010.10.000	acquisto di prestazioni di psichiatria in strutture pubbliche ubicate nel proprio territorio; ASST/Fondazioni pubbliche	19,081	19,228	147
4.20.10.10.070.010.30.000	acquisto di prestazioni di psichiatria in strutture pubbliche ubicate in altre province lombarde; ATIS/ASST/Fondazioni pubbliche	53	48	(5)
4.20.10.10.070.010.40.000	acquisto di prestazioni di psichiatria in strutture pubbliche ubicate in altre province lombarde; altri soggetti pubblici	0	0	0
4.20.10.10.070.020.10.000	acquisto di prestazioni di psichiatria in strutture private accreditate a contratto ubicate nel proprio territorio.	3,546	3,498	(48)

	0	0	0	0
	0	0	0	0
	0	0	0	0
	0	0	0	0
	0	0	0	0
	0	0	0	0
	0	0	0	0
	0	0	0	0

	-	-	-	-
	77			

Costi da utilizzo contributi 2018		Costi da contributo 2018		Costi da contributi DI CUI-SOCIO-SAN	
	0		77		0
	0		0		0
	0		0		0
	0		0		0
	0		0		0
	0		0		0
	0		0		0
	0		0		0
	0		0		0
	0		0		0
	0		0		0
	0		0		0
	0		0		0
	0		0		0
	0		0		0
	0		0		0
	0		0		0
	0		0		0
	0		0		0
	0		0		0
	0		0		0
	0		0		0
	0		0		0
	0		0		0
	0		0		0
	0		0		0
	0		0		0

€.	453	531	78
€.	798	794	(4)
€.	330	273	(57)
€.	275	390	115
B.2.A.8) Acquisto prestazioni di distribuzione farmaci e file F - Totale		118,142	15,519

€.	102,623	118,142	15,519
----	---------	---------	--------

COD_COGE_NI	Descrizione	Valore netto al 31/12/2017	Valore netto al 31/12/2018	Variazione
4.20.10.10.080.020.10.000	acquisto farmaci file F da strutture pubbliche ubicate nel proprio territorio: ASST/Fondazioni pubbliche	52,640	63,726	11,086
4.20.10.10.080.010.10.000	acquisto farmaci file F da strutture pubbliche ubicate in altre province della Regione: ATIS/ASST/Fondazioni pubbliche	11,733	15,017	3,284
4.20.10.10.080.010.30.000	acquisto farmaci file F da strutture pubbliche ubicate in altre province della Regione: altri Enti pubblici	0	0	0
4.20.10.10.080.010.40.000	acquisto farmaci file F da istituti penitenziari (anche per il tramite di ASST/Fondazioni pubbliche)	166	251	85
4.20.10.10.080.010.50.000	acquisto farmaci file F fuori Regione (Mobilità passiva in compensazione)	6,083	6,736	653
4.20.10.10.080.010.80.000	Acquisto farmaci file F da erogatori privati ubicati nel proprio territorio: IRCCS privati	105	120	15
4.20.10.10.080.020.10.000	Acquisto farmaci file F da erogatori privati ubicati nel proprio territorio: ospedali classificati	0	0	0
4.20.10.10.080.020.20.000	Acquisto farmaci file F da erogatori privati ubicati nel proprio territorio: case di cura private	1,855	1,705	(150)
4.20.10.10.080.020.30.000	Acquisto farmaci file F da erogatori privati ubicati in altre province della Regione: IRCCS privati	3,266	3,753	487
4.20.10.10.080.020.40.000	Acquisto farmaci file F da erogatori privati ubicati in altre province della Regione: ospedali classificati	102	96	(6)
4.20.10.10.080.020.50.000	Acquisto farmaci file F da erogatori privati ubicati in altre province della Regione: case di cura private	907	664	(243)
4.20.10.10.080.030.10.000	acquisto farmaci "Doppio canale" (ex Nota CUF 37 più ossigeno) da strutture pubbliche ubicate nel proprio territorio (rimborso farmaco più servizio): ASST/Fondazioni pubbliche	17,970	18,214	244
4.20.10.10.080.030.30.000	acquisto farmaci "Doppio canale" (ex Nota CUF 37 più ossigeno) da strutture pubbliche ubicate in altre province (rimborso farmaco più servizio): ATIS/ASST/Fondazioni pubbliche	3,093	3,078	(15)
4.20.10.10.080.030.40.000	acquisto farmaci "Doppio canale" (ex Nota CUF 37 più ossigeno) da strutture pubbliche ubicate in altre province (rimborso farmaco più servizio): altri Enti pubblici	0	0	0
4.20.10.10.080.040.10.000	Prestazioni di acquisto più servizio distributivo di "Doppio canale" da soggetti privati ubicati nel proprio territorio	256	308	52
4.20.10.10.080.040.20.000	Prestazioni di acquisto più servizio distributivo di "Doppio canale" da soggetti privati ubicati in altre province	1,371	1,242	(129)
4.20.10.10.080.040.30.000	Acquisti di prestazioni derivanti dall'attività di "Doppio Canale" (SOLO Servizio Distributivo da privato)	2,786	2,769	(17)





4.20.10.10.080.050.10.000	acquisti farmaci "Primo Ciclo" da strutture pubbliche ubicate nel proprio territorio: ASST/Fondazioni pubbliche	€.	211	201	(10)
4.20.10.10.080.050.30.000	acquisti farmaci "Primo Ciclo" da strutture pubbliche ubicate in altre province della Regione: ASST/Fondazioni pubbliche	€.	20	23	3
4.20.10.10.080.050.40.000	acquisti farmaci "Primo Ciclo" da strutture pubbliche ubicate in altre province della Regione: altri Enti pubblici	€.	0	0	0
4.20.10.10.080.050.80.000	acquisti farmaci "Primo Ciclo" da strutture ubicate fuori Regione (Mobilità passiva in compensazione)	€.	0	0	0
4.20.10.10.080.060.10.000	acquisti farmaci "Primo Ciclo" da strutture private ubicate nel proprio territorio	€.	51	49	(2)
4.20.10.10.080.060.20.000	acquisti farmaci "Primo Ciclo" da strutture private ubicate in altre province della Regione	€.	8	5	(3)
4.20.10.10.080.900.00.000	REGIONE: Mobilità attiva File F, Doppio Canale, Primo Ciclo privato da contabilizzare a costo	€.	0	185	185
B.2.A.9) Acquisto prestazioni termali in convenzione - Totale		€.	1.238	1.238	0

COD_COGE_NI	Descrizione	Valore netto al 31/12/2017	Valore netto al 31/12/2018	Variazione	
4.20.10.10.090.010.00.000	assistenza termale in convenzione ubicate nel proprio territorio	€.	27	26	(1)
4.20.10.10.090.020.00.000	assistenza termale in convenzione ubicate in altre province della Regione	€.	488	488	0
4.20.10.10.090.030.00.000	assistenza termale in convenzione fuori Regione (Mobilità passiva in compensazione)	€.	723	723	0
4.20.10.10.090.900.00.000	REGIONE: Mobilità attiva prestazioni Termali privato da contabilizzare a costo	€.	0	1	1
B.2.A.10) Acquisto prestazioni trasporto sanitari - Totale		€.	768	899	131

COD_COGE_NI	Descrizione	Valore netto al 31/12/2017	Valore netto al 31/12/2018	Variazione	
4.20.10.10.100.010.10.000	Trasporti sanitari per emergenza da pubblico (118)	€.	0	0	0
4.20.10.10.100.020.00.000	Altri Trasporti sanitari da pubblico	€.	0	0	0
4.20.10.10.100.010.80.000	Trasporti fuori regione (mobilità passiva in compensazione)	€.	768	899	131
4.20.10.10.100.020.10.000	Trasporti sanitari per emergenza da privato (118)	€.	0	0	0
4.20.10.10.100.020.20.000	Altri Trasporti sanitari da privato	€.	0	0	0
4.20.10.10.100.900.00.000	REGIONE: Mobilità attiva prestazioni di Trasporto privato da contabilizzare a costo	€.	0	0	0
B.2.A.11) Acquisto prestazioni Socio-Sanitaria a rilevanza sanitaria - Totale		€.	175,068	176,841	1,773

COD_COGE_NI	Descrizione	Valore netto al 31/12/2017	Valore netto al 31/12/2018	Variazione	
4.20.10.10.110.010.10.010	acquisto di prestazioni socio sanitarie integrate da strutture ubicate nel proprio territorio: di cui da RSA pubbliche	€.	8,994	9,111	117
4.20.10.10.110.010.10.050	acquisto di prestazioni socio sanitarie integrate da strutture ubicate nel proprio territorio: di cui da C.D.I. pubblici	€.	1,181	1,178	(3)
4.20.10.10.110.010.10.060	acquisto di prestazioni socio sanitarie integrate da strutture ubicate nel proprio territorio: di cui da R.S.D. pubbliche	€.	0	0	0
4.20.10.10.110.010.10.080	acquisto di prestazioni socio sanitarie integrate da strutture ubicate nel proprio territorio: di cui da Centri Diurni per persone Disabili (C.D.D.) pubblici	€.	1,063	1,033	(30)
4.20.10.10.110.010.10.090	acquisto di prestazioni socio sanitarie integrate da strutture ubicate nel proprio territorio: di cui da Comunità alloggio Socio Sanitarie per persone con disabilità (C.S.S.) pubbliche	€.	88	82	(6)
4.20.10.10.110.010.10.100	acquisto di prestazioni socio sanitarie integrate da strutture ubicate nel proprio territorio: di cui per Hospice pubblici	€.	0	0	0
4.20.10.10.110.010.10.110	acquisto di prestazioni socio sanitarie integrate da strutture ubicate nel proprio territorio: di cui per cure intermedie pubbliche	€.	4,544	4,560	16
4.20.10.10.110.010.20.010	acquisto di prestazioni socio sanitarie integrate da strutture ubicate in altre province della Regione: di cui da RSA pubbliche	€.	1,525	90	(1,435)
4.20.10.10.110.010.20.050	acquisto di prestazioni socio sanitarie integrate da strutture ubicate in altre province della Regione: di cui da C.D.I. pubblici	€.	46	1	(45)
4.20.10.10.110.010.20.060	acquisto di prestazioni socio sanitarie integrate da strutture ubicate in altre province della Regione: di cui da R.S.D. pubbliche	€.	910	0	(910)
4.20.10.10.110.010.20.070	acquisto di prestazioni socio sanitarie integrate da strutture ubicate in altre province della Regione: di cui per pazienti ex O.P. di fascia B (al netto delle tariffe di accreditamento)	€.	0	0	0
4.20.10.10.110.010.20.080	acquisto di prestazioni socio sanitarie integrate da strutture ubicate in altre province della Regione: di cui da Centri Diurni per persone Disabili (C.D.D.) pubblici	€.	26	0	(26)



4.20.10.10.110.010.20.090	€.	20	0	(20)	0	0	0
4.20.10.10.110.010.20.100	€.	182	26	(156)	0	0	0
4.20.10.10.110.010.20.110	€.	252	77	(175)	0	0	0
4.20.10.10.110.010.30.010	€.	0	0	0	0	0	0
4.20.10.10.110.010.40.010	€.	0	0	0	0	0	0
4.20.10.10.110.010.40.020	€.	0	0	0	0	0	0
4.20.10.10.110.010.40.030	€.	483	452	(31)	0	0	0
4.20.10.10.110.010.40.040	€.	0	0	0	0	0	0
4.20.10.10.110.010.40.050	€.	0	272	272	0	0	0
4.20.10.10.110.010.80.010	€.	0	0	0	0	0	0
4.20.10.10.110.010.80.020	€.	0	0	0	0	0	0
4.20.10.10.110.010.80.110	€.	0	0	0	0	0	0
4.20.10.10.110.010.80.120	€.	0	0	0	0	0	0
4.20.10.10.110.020.10.010	€.	87,806	88,390	584	0	0	0
4.20.10.10.110.020.10.050	€.	3,684	3,770	86	0	0	0
4.20.10.10.110.020.10.060	€.	13,356	13,874	518	0	0	0
4.20.10.10.110.020.10.070	€.	0	0	0	0	0	0
4.20.10.10.110.020.10.080	€.	4,394	4,428	34	0	0	0
4.20.10.10.110.020.10.090	€.	635	646	11	0	0	0
4.20.10.10.110.020.10.100	€.	1,910	2,132	222	0	0	0
4.20.10.10.110.020.10.110	€.	28,604	28,594	(10)	0	0	0
4.20.10.10.110.020.20.010	€.	0	1,424	1,424	0	0	0
4.20.10.10.110.020.20.050	€.	0	39	39	0	0	0
4.20.10.10.110.020.20.060	€.	0	1,004	1,004	0	0	0
4.20.10.10.110.020.20.070	€.	0	0	0	0	0	0



Table with columns for COD_COGE_NI and Description of services. Rows include acquisition of care for people with disabilities, various hospital services, and social care services.

Summary table for 'B.2.A.12 Compartecipazione al personale per att. Libero-prof. (Intramoenia) - Totale' with a total value of 190.

Table with columns for Valore netto al 31/12/2017, Valore netto al 31/12/2018, and Variazione. Rows describe various professional and specialist services.

Summary table for 'B.2.A.13 Rimborsi, assegni e contributi sanitari - Totale' with a total value of 9,062.

Table with columns for COD_COGE_NI, Description, Valore netto al 31/12/2017, Valore netto al 31/12/2018, and Variazione. Rows include volunteer associations and international reimbursements.

Table with 5 columns showing cost breakdowns for various services. Values are mostly zero.

Summary row for the first table with values: 1,157 and 303.

Table with 2 columns: Costi da utilizzare contributi Di CUI SOCIO-SAN and Costi da contributi CUI SOCIO-SAN.

Summary row for the second table with values: 1,157 and 303.



4.20.10.10.130.010.20.000	Contributi/Rimborsi per assistenza indiretta	€.	0	0	0
4.20.10.10.130.010.25.000	Contributi obbligatori Legge 210/92	€.	1.327	1.157	0
4.20.10.10.130.010.30.000	Altre Contribuzioni Passive e sussidi	€.	13.270	5.874	303
4.20.10.10.130.010.35.000	Altre Contribuzioni Passive e sussidi verso altre ATS/ASST/Fondazioni della regione	€.	0	0	0
4.20.10.10.130.010.40.000	Altre Contribuzioni Passive e sussidi verso GSA della Regione	€.	0	0	0
4.20.10.10.130.010.45.000	Fondo nazionale per le politiche sociali - risorse per ambiti distrettuali	€.	3.123	2.788	0
4.20.10.10.130.010.50.000	Fondo sociale regionale parte corrente - risorse per ambiti distrettuali	€.	4.473	3.256	0
4.20.10.10.130.010.55.000	Fondo nazionale per le non autosufficienze - risorse per ambiti distrettuali	€.	2.143	2.052	0
4.20.10.10.130.010.60.000	Fondo nazionale per la famiglia - risorse per ambiti distrettuali	€.	0	0	0
4.20.10.10.130.900.10.000	REGIONE: Contributi per ARPA	€.	0	0	0
4.20.10.10.130.900.20.000	REGIONE: Contributi per Agenzie Regionali	€.	0	0	0
4.20.10.10.130.900.30.000	REGIONE: Spese dirette regionali - Rimborsi, assegni e contributi sanitari	€.	0	0	0
		€.	56	54	2

	Costi da utilizzo contributi 2018		-	-	-
	Costi da utilizzo contributi DI CUI SOCIO-SAN		-	-	-
	Costi da contributi 2018		36	36	-
	Costi da contributi DI CUI SOCIO-SAN		-	-	-

4.20.10.10.140.000.00.000	B.ZA.14 Consulenze, Collaborazioni, Inerminate e altre prestazioni di lavoro sanitarie e sociosanitarie - Totale	€.	56	54	2
4.20.10.10.140.010.10.000	Consulenze sanitarie da ATS/ASST/Fondazioni della Regione	€.	0	0	0
4.20.10.10.140.010.15.000	Consulenze socio-sanitarie da ATS/ASST/Fondazioni della Regione	€.	0	0	0
4.20.10.10.140.010.20.000	Consulenze scientifiche da ATS/ASST/Fondazioni della Regione	€.	0	0	0
4.20.10.10.140.010.25.000	Consulenze sanitarie da altri enti pubblici	€.	0	0	0
4.20.10.10.140.010.30.000	Consulenze socio-sanitarie da altri enti pubblici	€.	0	0	0
4.20.10.10.140.010.35.000	Consulenze scientifiche da altri soggetti pubblici	€.	0	0	0
4.20.10.10.140.010.40.000	Consulenze sanitarie da terzi	€.	0	0	0
4.20.10.10.140.010.42.000	Consulenze sanitarie da terzi (Assi)	€.	0	0	0
4.20.10.10.140.010.45.000	Consulenze socio-sanitarie da terzi	€.	0	0	0
4.20.10.10.140.010.50.000	Consulenze scientifiche da terzi	€.	0	0	0
4.20.10.10.140.020.10.000	Collaborazioni coordinate e continuative - area sanitaria	€.	0	0	0
4.20.10.10.140.020.15.000	Collaborazioni coordinate e continuative - area (assi)	€.	0	0	0
4.20.10.10.140.020.20.000	Collaborazioni coordinate e continuative - area ricerca	€.	0	0	0
4.20.10.10.140.020.25.000	Collaborazioni coordinate e continuative - area sociale	€.	0	0	0
4.20.10.10.140.020.30.000	Indemnità a personale universitario - area sanitaria	€.	0	0	0
4.20.10.10.140.020.35.000	Prestazioni lavoro interinale (sanitario) - da terzi	€.	7	0	7
4.20.10.10.140.020.40.000	Prestazioni lavoro interinale (assi) - da terzi	€.	0	0	0
4.20.10.10.140.020.45.000	Prestazioni lavoro interinale (sociale) - da terzi	€.	49	12	37
4.20.10.10.140.020.55.000	Prestazioni occasionali e altre prestazioni di lavoro sanitarie da terzi	€.	0	36	36
4.20.10.10.140.020.60.000	Prestazioni occasionali e altre prestazioni di lavoro socio sanitario da terzi	€.	0	0	0
4.20.10.10.140.020.65.000	Prestazioni occasionali e altre prestazioni di lavoro sociali da terzi	€.	0	0	0
4.20.10.10.140.020.70.000	Prestazioni occasionali e altre prestazioni di lavoro scientifiche da terzi	€.	0	0	0
4.20.10.10.140.030.10.000	Rimborso degli oneri stipendiali del personale sanitario che presta servizio in aziende in posizione di comando in ATS/ASST/Fondazioni della Regione	€.	0	6	6
4.20.10.10.140.030.20.000	Rimborso degli oneri stipendiali del personale sanitario che presta servizio in aziende in posizione di comando in altri Enti pubblici e Università	€.	0	0	0
4.20.10.10.140.030.30.000	Rimborso degli oneri stipendiali del personale sanitario che presta servizio in aziende in posizione di comando della Regione Lombardia	€.	0	0	0
4.20.10.10.140.030.40.000	Rimborso degli oneri stipendiali del personale sanitario che presta servizio in aziende in posizione di comando da Aziende di altre Regioni	€.	0	0	0
4.20.10.10.140.900.10.000	REGIONE: Spese dirette regionali - Consulenze, collaborazioni, altro sanitarie	€.	0	0	0





4.20.10.10.150.000.00.000		B.2.A.15) Altri servizi sanitari e sociosanitari a rilevanza sanitaria - Totale		€.	23,162	23,398	236
COD_COGE_NI	Descrizione	Valore netto al 31/12/2017	Valore netto al 31/12/2018	Variazione		1,238	1,188
4.20.10.10.150.010.10.000	Altre prestazioni per servizi sanitari da ATS/ASST/Fondazioni della Regione	9,067	9,164	97		0	0
4.20.10.10.150.010.15.000	Altre prestazioni per servizi socio sanitari da ATS/ASST/Fondazioni della Regione	0	0	0		0	0
4.20.10.10.150.010.17.000	Altre prestazioni per servizi socio sanitari da terzi (Assi)	0	0	0		0	0
4.20.10.10.150.010.20.000	Altre prestazioni per servizi sanitari da pubblico	19	21	2		0	0
4.20.10.10.150.010.25.000	Altre prestazioni per servizi socio sanitari da pubblico	741	290	(451)		26	26
4.20.10.10.150.010.30.000	Altre prestazioni per servizi sanitari da pubblico	0	0	0		0	0
4.20.10.10.150.020.10.000	Altre prestazioni per servizi sanitari da Extraregione	223	223	0		0	0
4.20.10.10.150.020.15.000	Altre prestazioni per servizi socio sanitari da terzi	6,478	6,132	(346)		0	0
4.20.10.10.150.020.20.000	Altre prestazioni per servizi socio assistenziali da terzi	6,112	3,609	(2,503)		1,212	1,162
4.20.10.10.150.020.25.000	Altre prestazioni per servizi socio assistenziali da terzi	0	0	0		0	0
4.20.10.10.150.020.30.000	Altre prestazioni per servizi socio assistenziali da terzi	335	388	53		0	0
4.20.10.10.150.020.35.000	Altre prestazioni per servizi socio assistenziali da terzi	410	0	(410)		0	0
4.20.10.10.150.030.00.000	Altre prestazioni per servizi socio assistenziali da terzi	0	0	0		0	0
4.20.10.10.150.030.10.100	Altre prestazioni per servizi socio assistenziali da terzi	3,421	3,421	0		0	0
4.20.10.10.150.030.10.200	Altre prestazioni per servizi socio assistenziali da terzi	150	150	0		0	0
4.20.10.10.150.030.10.300	Altre prestazioni per servizi socio assistenziali da terzi	0	0	0		0	0
4.20.10.10.150.030.20.000	Altre prestazioni per servizi socio assistenziali da terzi	0	0	0		0	0
4.20.10.20.000.000.00.000	B.2.B) Acquisti di servizi non sanitari - Totale	7,727	4,886	(2,841)		0	0
4.20.10.20.010.000.00.000	B.2.B.1) Servizi non sanitari - Totale	7,529	4,596	(2,933)		0	0
COD_COGE_NI	Descrizione	Valore netto al 31/12/2017	Valore netto al 31/12/2018	Variazione		Costi da utilizzo contributi 2018	Costi da utilizzo contributi DI CUI SOCIO-SAN
4.20.10.20.010.010.10.000	Lavanderia	26	28	3		0	0
4.20.10.20.010.010.15.000	Pulizia	473	469	(4)		0	0
4.20.10.20.010.010.20.000	Mensa	672	770	98		0	0
4.20.10.20.010.010.25.000	Riscaldamento	210	174	(36)		0	0
4.20.10.20.010.010.30.000	Servizi di elaborazione dati	129	116	(13)		0	0
4.20.10.20.010.010.35.000	Trasporti non sanitari (se non addebitati in fattura dai fornitori di materie e merci)	3	3	0		0	0
4.20.10.20.010.010.40.000	Smaltimento rifiuti	33	14	(19)		0	0
4.20.10.20.010.020.10.000	Utenze telefoniche	413	549	136		0	0
4.20.10.20.010.020.20.000	Utenze elettricità	328	351	23		0	0
4.20.10.20.010.020.30.000	Acqua, gas, combustibile	87	79	(8)		0	0
4.20.10.20.010.020.40.000	Servizi esterni di vigilanza	0	0	0		0	0
4.20.10.20.010.020.80.000	Altre Utenze	30	23	(7)		0	0
4.20.10.20.010.030.10.000	Assicurazioni: Premi per R.C. Professionale	127	395	268		0	0
4.20.10.20.010.030.20.000	Assicurazioni: Altri premi	181	148	(33)		0	0
4.20.10.20.010.040.10.000	Acquisto di altri servizi non sanitari da ATS/ASST/Fondazioni della Regione	153	18	(135)		0	0
4.20.10.20.010.040.20.000	Acquisto di altri servizi non sanitari da pubblico	2	2	0		0	0
4.20.10.20.010.050.10.000	Servizi postali e telex	212	383	171		0	0
4.20.10.20.010.050.15.000	Pubblicità e promozione	0	0	0		0	0
4.20.10.20.010.050.20.000	Rimborso spese di viaggio e soggiorno	144	132	(12)		0	0
4.20.10.20.010.050.25.000	Altri servizi non sanitari acquistati in "Service"	3,756	35	(3,721)		0	0
4.20.10.20.010.050.80.000	Altri servizi non sanitari	551	907	356		0	0
4.20.10.20.010.090.90.000	REGIONE: Spese dirette regionali - Servizi non sanitari	0	0	0		0	0
4.20.10.20.020.000.00.000	B.2.B.2) Consulenze, Collaborazioni, Internale e altre prestazioni di lavoro non sanitarie - Totale	82	198	116		-	-



COD. COGE_NI	Descrizione	Valore netto al 31/12/2017	Valore netto al 31/12/2018	Variazione
4.20.10.20.020.010.10.010	Consulenze non sanitarie da ATS/ASST/Fondazioni della Regione	€.	0	0
4.20.10.20.020.010.10.020	Consulenze non sanitarie da altri enti pubblici	€.	0	0
4.20.10.20.020.010.20.010	Servizi per consulenze Amministrative - da privato	€.	16	16
4.20.10.20.020.010.20.020	Servizi per consulenze Tecniche - da privato	€.	0	0
4.20.10.20.020.010.20.030	Servizi per consulenze Legali - da privato	€.	3	3
4.20.10.20.020.010.20.040	Servizi per consulenze Notarili - da privato	€.	0	0
4.20.10.20.020.020.10.000	Spese per collaborazioni coordinate e continuative Amministrative - da privato	€.	0	0
4.20.10.20.020.020.20.000	Spese per collaborazioni coordinate e continuative Tecniche - da privato	€.	0	0
4.20.10.20.020.020.30.000	Prestazioni lavoro interinale Amministrativo (non sanitario) - da privato	€.	0	0
4.20.10.20.020.020.40.000	Prestazioni lavoro interinale Tecnico (non sanitario) - da privato	€.	0	0
4.20.10.20.020.020.50.000	Prestazioni occasionali e altre prestazioni di lavoro non sanitarie - da privato	€.	0	0
4.20.10.20.020.020.60.000	Personale religioso	€.	0	0
4.20.10.20.020.030.10.000	Rimborso degli oneri stipendiali del personale non sanitario che presta servizio in azienda in posizione di comando in ATS/ASST/Fondazioni della Regione	€.	147	92
4.20.10.20.020.030.20.000	Rimborso degli oneri stipendiali del personale non sanitario che presta servizio in azienda in posizione di comando in altri Enti pubblici e Università	€.	8	35
4.20.10.20.020.030.30.000	Rimborso degli oneri stipendiali del personale non sanitario che presta servizio in azienda in posizione di comando della Regione Lombardia	€.	0	0
4.20.10.20.020.030.40.000	Rimborso degli oneri stipendiali del personale non sanitario che presta servizio in Azienda di altre Regioni	€.	0	0
4.20.10.20.020.900.10.000	REGIONE: Spese dirette regionali - Consulenze, collaborazioni, altro non sanitarie	€.	0	0
4.20.10.20.030.000.00.000	B.2.B.3) Formazione (esternalizzata e non) - Totale	€.	116	24

COD. COGE_NI	Descrizione	Valore netto al 31/12/2017	Valore netto al 31/12/2018	Variazione
4.20.10.20.030.010.00.000	Formazione externalizzata da pubblico (ref. Università, ...)	€.	0	0
4.20.10.20.030.020.00.000	Formazione externalizzata da ATS/ASST/Fondazioni della Regione	€.	5	2
4.20.10.20.030.110.00.000	Formazione externalizzata da privato	€.	39	24
4.20.10.20.030.120.00.000	Formazione non externalizzata da privato	€.	72	61
4.20.10.20.030.900.00.000	REGIONE: Spese dirette regionali - Formazione	€.	0	0
4.20.10.20.030.000.00.000	B.3) Formazione (ordinaria externalizzata) - Totale	€.	116	24

COD. COGE_NI	Descrizione	Valore netto al 31/12/2017	Valore netto al 31/12/2018	Variazione
4.20.15.00.000.000.00.000	B.3) Manutenzione e riparazione (ordinaria externalizzata) - Totale	€.	1,485	240

COD. COGE_NI	Descrizione	Valore netto al 31/12/2017	Valore netto al 31/12/2018	Variazione
4.20.15.10.000.000.00.000	Manutenzione e riparazione ordinaria externalizzata per immobili e loro pertinenze	€.	324	482
4.20.15.15.000.000.00.000	Manutenzione e riparazione ordinaria externalizzata per impianti e macchinari	€.	136	150
4.20.15.20.000.000.00.000	Manutenzione e riparazione ordinaria externalizzata per mobili e macchine scientifiche sanitarie	€.	0	0
4.20.15.30.000.000.00.000	Manutenzione e riparazione ordinaria externalizzata per attrezzature tecnico-scientifiche sanitarie	€.	121	129
4.20.15.40.000.000.00.000	Manutenzione e riparazione ordinaria externalizzata per automezzi sanitari	€.	0	0
4.20.15.50.000.000.00.000	Manutenzione e riparazione ordinaria externalizzata per automezzi non sanitari	€.	38	51
4.20.15.80.000.000.00.000	Altre manutenzioni e riparazioni	€.	866	791
4.20.15.90.000.000.00.000	Manutenzioni e riparazioni da ATS/ASST/Fondazioni della Regione	€.	0	122

COD. COGE_NI	Costi da utilizzo contributi 2018	Costi da utilizzo contributi DI CUI SOCIO-SAN	Costi da contributi 2018	Costi da contributi DI CUI SOCIO-SAN
4.20.10.20.020.010.10.010	0	0	0	0
4.20.10.20.020.010.10.020	0	0	0	0
4.20.10.20.020.010.20.010	0	0	0	0
4.20.10.20.020.010.20.020	0	0	0	0
4.20.10.20.020.010.20.030	0	0	0	0
4.20.10.20.020.010.20.040	0	0	0	0
4.20.10.20.020.020.10.000	0	0	0	0
4.20.10.20.020.020.20.000	0	0	0	0
4.20.10.20.020.020.30.000	0	0	0	0
4.20.10.20.020.020.40.000	0	0	0	0
4.20.10.20.020.020.50.000	0	0	0	0
4.20.10.20.020.020.60.000	0	0	0	0
4.20.10.20.020.030.10.000	0	0	0	0
4.20.10.20.020.030.20.000	0	0	0	0
4.20.10.20.020.030.30.000	0	0	0	0
4.20.10.20.020.030.40.000	0	0	0	0
4.20.10.20.020.900.10.000	0	0	0	0
4.20.10.20.030.000.00.000	0	0	0	0

COD. COGE_NI	Costi da utilizzo contributi 2018	Costi da utilizzo contributi DI CUI SOCIO-SAN	Costi da contributi 2018	Costi da contributi DI CUI SOCIO-SAN
4.20.10.20.030.010.00.000	0	0	0	0
4.20.10.20.030.020.00.000	0	0	0	0
4.20.10.20.030.110.00.000	0	0	0	0
4.20.10.20.030.120.00.000	0	0	0	0
4.20.10.20.030.900.00.000	0	0	0	0
4.20.10.20.030.000.00.000	0	0	0	0

COD. COGE_NI	Costi da utilizzo contributi 2018	Costi da contributi 2018
4.20.15.00.000.000.00.000	0	0

COD. COGE_NI	Costi da utilizzo contributi 2018	Costi da contributi 2018	Costi da utilizzo contributi DI CUI SOCIO-SAN	Costi da contributi DI CUI SOCIO-SAN
4.20.15.10.000.000.00.000	0	0	0	0
4.20.15.15.000.000.00.000	0	0	0	0
4.20.15.20.000.000.00.000	0	0	0	0
4.20.15.30.000.000.00.000	0	0	0	0
4.20.15.40.000.000.00.000	0	0	0	0
4.20.15.50.000.000.00.000	0	0	0	0
4.20.15.80.000.000.00.000	0	0	0	0
4.20.15.90.000.000.00.000	0	0	0	0



4.20.25.10.012.800.00.000	Ruolo Sanitario - T.DETERMINATO - - Personale dirigente medico / veterinario	€.	0	0	0	0
4.20.25.10.020.010.00.000	Altri costi del personale	€.	890	854	(36)	0
4.20.25.10.020.020.00.000	Competenze fisse	€.	0	0	0	0
4.20.25.10.020.025.00.000	Strordinario	€.	186	176	(10)	0
4.20.25.10.020.030.00.000	Indennità varie	€.	7	4	(3)	0
4.20.25.10.020.040.00.000	Competenze personale comandato	€.	19	0	(19)	0
4.20.25.10.020.050.00.000	Incentivazione (retribuzione di risultato)	€.	175	172	(3)	0
4.20.25.10.020.060.00.000	Risorse aggiuntive regionali	€.	20	16	(4)	0
4.20.25.10.020.070.00.000	Accantonamento per ferie maturate e non godute	€.	0	0	0	0
4.20.25.10.020.110.00.000	Oneri sociali*	€.	386	377	(9)	0
4.20.25.10.020.210.00.000	Accantonamento a TFR	€.	0	0	0	0
4.20.25.10.020.220.00.000	Accantonamento trattamento quiescenza e simili	€.	0	0	0	0
4.20.25.10.020.800.00.000	costi del personale	€.	0	0	0	0
4.20.25.10.022.010.00.000	Competenze fisse	€.	0	39	39	0
4.20.25.10.022.020.00.000	Strordinario	€.	0	0	0	0
4.20.25.10.022.025.00.000	Posizione	€.	0	1	1	0
4.20.25.10.022.030.00.000	Indennità varie	€.	0	2	2	0
4.20.25.10.022.040.00.000	Competenze personale comandato	€.	0	0	0	0
4.20.25.10.022.050.00.000	Incentivazione (retribuzione di risultato)	€.	0	10	10	0
4.20.25.10.022.060.00.000	Risorse aggiuntive regionali	€.	0	1	1	0
4.20.25.10.022.070.00.000	Accantonamento per ferie maturate e non godute	€.	0	0	0	0
4.20.25.10.022.110.00.000	sociali*	€.	0	15	15	0
4.20.25.10.022.210.00.000	Accantonamento a TFR	€.	0	0	0	0
4.20.25.10.022.220.00.000	Accantonamento trattamento quiescenza e simili	€.	0	0	0	0

S.P.A.



4.20.25.10.022.800.00.000	Ruolo Sanitario - T.DETERMINATO - Personale dirigente non medico - Altri costi del personale	€.	0	0	0	0
4.20.25.10.110.010.00.000	Ruolo Sanitario - T.INDETERMINATO - Personale comparto - Competenze fisse	€.	6.296	6.220	(76)	0
4.20.25.10.110.020.00.000	Ruolo Sanitario - T.INDETERMINATO - Personale comparto - Straordinario	€.	72	35	(37)	0
4.20.25.10.110.030.00.000	Ruolo Sanitario - T.INDETERMINATO - Personale comparto - Indennità varie alla produttività collettiva	€.	474	442	(32)	0
4.20.25.10.110.035.00.000	Ruolo Sanitario - T.INDETERMINATO - Personale comparto - Incentivazione personale comandato	€.	321	365	44	0
4.20.25.10.110.040.00.000	Ruolo Sanitario - T.INDETERMINATO - Personale comparto - Competenze aggiuntive regionali	€.	178	155	(23)	0
4.20.25.10.110.050.00.000	Ruolo Sanitario - T.INDETERMINATO - Personale comparto - Accantonamento per ferie maturate e non godute	€.	0	0	0	0
4.20.25.10.110.060.00.000	Ruolo Sanitario - T.INDETERMINATO - Personale comparto - Oneri sociali*	€.	2.018	2.000	(18)	0
4.20.25.10.110.210.00.000	Accantonamento a TFR	€.	0	0	0	0
4.20.25.10.110.220.00.000	Accantonamento trattamento quiescenza e simili	€.	0	0	0	0
4.20.25.10.110.800.00.000	Ruolo Sanitario - T.INDETERMINATO - Personale comparto - Altri costi del personale	€.	4	0	(4)	0
4.20.25.10.112.010.00.000	Ruolo Sanitario - T.DETERMINATO - Competenze fisse	€.	0	137	137	0
4.20.25.10.112.020.00.000	Ruolo Sanitario - T.DETERMINATO - Personale comparto - Straordinario	€.	0	1	1	0
4.20.25.10.112.030.00.000	Ruolo Sanitario - T.DETERMINATO - Personale comparto - Indennità varie produttività collettiva	€.	0	0	0	0
4.20.25.10.112.035.00.000	Ruolo Sanitario - T.DETERMINATO - Personale comparto - Incentivazione alla produttività collettiva	€.	0	7	7	0
4.20.25.10.112.040.00.000	Ruolo Sanitario - T.DETERMINATO - Personale comparto - Competenze personale comandato	€.	0	0	0	0
4.20.25.10.112.050.00.000	Ruolo Sanitario - T.DETERMINATO - Personale comparto - Risorse aggiuntive regionali	€.	0	4	4	0
4.20.25.10.112.060.00.000	Ruolo Sanitario - T.DETERMINATO - Personale comparto - Accantonamento per ferie maturate e non godute	€.	0	0	0	0
4.20.25.10.112.110.00.000	Ruolo Sanitario - T.DETERMINATO - Personale comparto - Oneri sociali*	€.	0	47	47	0
4.20.25.10.112.210.00.000	Ruolo Sanitario - T.DETERMINATO - Personale comparto - Accantonamento a TFR	€.	0	0	0	0
4.20.25.10.112.220.00.000	Ruolo Sanitario - T.DETERMINATO - Personale comparto - Accantonamento trattamento quiescenza e simili	€.	0	0	0	0
4.20.25.10.112.800.00.000	Ruolo Sanitario - T.DETERMINATO - Personale comparto - Altri costi del personale	€.	0	0	0	0
* Esclusa IRAP e comprensivo di INAIL						

R.I.B.A.



4.20.25.20.000.000.000		B.6 Personale del ruolo professionale - Totale		€.	346	276	(70)
COD_COGE_NI	Descrizione	Valore netto al 31/12/2017	Valore netto al 31/12/2018	Variatione			
4.20.25.20.020.010.000.000	Ruolo professionale - T.INDETERMINATO- Personale dirigente - Competenze fisse	160	131	(29)	Costi da utilizzo contributi DI CUJ SOCIO-SAN	Costi da contributi 2018	Costi da contributi DI CUJ SOCIO-SAN
4.20.25.20.020.020.000.000	Ruolo professionale - T.INDETERMINATO- Personale dirigente - Straordinario	0	0	0	0	0	0
4.20.25.20.020.025.000.000	Ruolo professionale - T.INDETERMINATO- Personale dirigente - Retr. Posizione	41	31	(10)	0	0	0
4.20.25.20.020.030.000.000	Ruolo professionale - T.INDETERMINATO- Personale dirigente - Indennità varie	1	8	7	0	0	0
4.20.25.20.020.040.000.000	Ruolo professionale - T.INDETERMINATO- Personale dirigente - Competenze (ritribuzione di risultato)	0	0	0	0	0	0
4.20.25.20.020.050.000.000	Ruolo professionale - T.INDETERMINATO- Personale dirigente - Incentivazione aggiuntive regionali	66	45	(21)	0	0	0
4.20.25.20.020.060.000.000	Ruolo professionale - T.INDETERMINATO- Personale dirigente - Risorse	5	3	(2)	0	0	0
4.20.25.20.020.070.000.000	Ruolo professionale - T.INDETERMINATO- Personale dirigente - Accantonamento per ferie maturate e non godute	0	0	0	0	0	0
4.20.25.20.020.110.000.000	Ruolo professionale - T.INDETERMINATO- Personale dirigente - Oneri sociali*	73	58	(15)	0	0	0
4.20.25.20.020.210.000.000	Accantonamento a TFR	0	0	0	0	0	0
4.20.25.20.020.220.000.000	Accantonamento trattamento quiescenza e simili	0	0	0	0	0	0
4.20.25.20.020.800.000.000	Ruolo professionale - T.INDETERMINATO- Personale dirigente - Altri costi del ruolo professionale -	0	0	0	0	0	0
4.20.25.20.022.010.000.000	Ruolo professionale - T.DETERMINATO- Personale dirigente - Competenze fisse	0	0	0	0	0	0
4.20.25.20.022.020.000.000	Ruolo professionale - T.DETERMINATO- Personale dirigente - Straordinario	0	0	0	0	0	0
4.20.25.20.022.025.000.000	Ruolo professionale - T.DETERMINATO- Personale dirigente - Retr. Posizione	0	0	0	0	0	0
4.20.25.20.022.030.000.000	Ruolo professionale - T.DETERMINATO- Personale dirigente - Indennità varie	0	0	0	0	0	0
4.20.25.20.022.040.000.000	Ruolo professionale - T.DETERMINATO- Personale dirigente - Competenze	0	0	0	0	0	0
4.20.25.20.022.050.000.000	Ruolo professionale - T.DETERMINATO- Personale dirigente - Incentivazione (ritribuzione di risultato)	0	0	0	0	0	0
4.20.25.20.022.060.000.000	Ruolo professionale - T.DETERMINATO- Personale dirigente - Risorse aggiuntive regionali	0	0	0	0	0	0
4.20.25.20.022.070.000.000	Ruolo professionale - T.DETERMINATO- Personale dirigente - Accantonamento per ferie maturate e non godute	0	0	0	0	0	0
4.20.25.20.022.110.000.000	Ruolo professionale - T.DETERMINATO- Personale dirigente - Oneri sociali*	0	0	0	0	0	0
4.20.25.20.022.210.000.000	Ruolo professionale - T.DETERMINATO- Personale dirigente - Accantonamento a TFR	0	0	0	0	0	0
4.20.25.20.022.220.000.000	Ruolo professionale - T.DETERMINATO- Personale dirigente - Incentivazione (ritribuzione di risultato)	0	0	0	0	0	0
4.20.25.20.022.800.000.000	Ruolo professionale - T.DETERMINATO- Personale dirigente - Altri costi del ruolo professionale -	0	0	0	0	0	0
4.20.25.20.024.210.000.000	Ruolo professionale - T.ALTR0- Personale dirigente - Accantonamento a TFR	0	0	0	0	0	0
4.20.25.20.110.010.000.000	Ruolo professionale - T.INDETERMINATO - Personale comparto - Competenze fisse	0	0	0	0	0	0
4.20.25.20.110.020.000.000	Ruolo professionale - T.INDETERMINATO - Personale comparto - Straordinario	0	0	0	0	0	0
4.20.25.20.110.030.000.000	Ruolo professionale - T.INDETERMINATO - Personale comparto - Indennità varie	0	0	0	0	0	0
4.20.25.20.110.035.000.000	Ruolo professionale - T.INDETERMINATO - Personale comparto - Incentivazione alla produttività collettiva	0	0	0	0	0	0
4.20.25.20.110.040.000.000	Ruolo professionale - T.INDETERMINATO - Personale comparto - Competenze	0	0	0	0	0	0
4.20.25.20.110.050.000.000	Ruolo professionale - T.INDETERMINATO - Personale comparto - Risorse aggiuntive regionali	0	0	0	0	0	0
4.20.25.20.110.060.000.000	Ruolo professionale - T.INDETERMINATO - Personale comparto - Accantonamento per ferie maturate e non godute	0	0	0	0	0	0
4.20.25.20.110.110.000.000	Ruolo professionale - T.INDETERMINATO - Personale comparto - Oneri sociali*	0	0	0	0	0	0
4.20.25.20.110.210.000.000	Accantonamento a TFR	0	0	0	0	0	0
4.20.25.20.110.220.000.000	Accantonamento trattamento quiescenza e simili	0	0	0	0	0	0
4.20.25.20.110.800.000.000	Ruolo professionale - T.INDETERMINATO - Personale comparto - Altri costi del personale	0	0	0	0	0	0



4.20.25.20.112.010.00.000	Ruolo professionale - T.DETERMINATO - Personale comparto - Competenze fisse	€.	0	0	0	0
4.20.25.20.112.020.00.000	Ruolo professionale - T.DETERMINATO - Personale comparto - Straordinario	€.	0	0	0	0
4.20.25.20.112.030.00.000	Ruolo professionale - T.DETERMINATO - Personale comparto - Indennità varie	€.	0	0	0	0
4.20.25.20.112.035.00.000	Ruolo professionale - T.DETERMINATO - Personale comparto - Incentivazione alla produttività collettiva	€.	0	0	0	0
4.20.25.20.112.040.00.000	Ruolo professionale - T.DETERMINATO - Personale comparto - Competenze	€.	0	0	0	0
4.20.25.20.112.050.00.000	Ruolo professionale - T.DETERMINATO - Personale comparto - Risorse aggiungive regionali	€.	0	0	0	0
4.20.25.20.112.060.00.000	Ruolo professionale - T.DETERMINATO - Personale comparto - Accantonamento per ferie maturate e non godute	€.	0	0	0	0
4.20.25.20.112.110.00.000	Ruolo professionale - T.DETERMINATO - Personale comparto - Oneri sociali*	€.	0	0	0	0
4.20.25.20.112.210.00.000	Accantonamento a TFR	€.	0	0	0	0
4.20.25.20.112.220.00.000	Accantonamento trattamento quiescenza e simili	€.	0	0	0	0
4.20.25.20.112.800.00.000	Ruolo professionale - T.DETERMINATO - Personale comparto - Altri costi del personale	€.	0	0	0	0

* Esclusa IRAP e comprensivo di INAIL.

S.C.R.I.B.A.



4.20.25.30.000.000.000.000		B.7 Personale del ruolo tecnico - Totale		€.	2.612	2.544	(68)
COD_COGE_NI	Descrizione	Valore netto al 31/12/2017	Valore netto al 31/12/2018	Variazione	Costi da utilizzo contributi 2018	Costi da utilizzo contributi DI CUI SOCIO-SAN	Costi da contributi DI CUI SOCIO-SAN 2018
4.20.25.30.020.010.000.000	Ruolo tecnico - T.INDETERMINATO - Personale dirigente - Competenze fisse	152	192	40	0	0	0
4.20.25.30.020.020.000.000	Ruolo tecnico - T.INDETERMINATO - Personale dirigente - Straordinario	0	0	0	0	0	0
4.20.25.30.020.025.000.000	Ruolo tecnico - T.INDETERMINATO - Personale dirigente - Retr. Posizione	26	46	20	0	0	0
4.20.25.30.020.030.000.000	Ruolo tecnico - T.INDETERMINATO - Personale dirigente - Indennità varie	0	0	0	0	0	0
4.20.25.30.020.040.000.000	Ruolo tecnico - T.INDETERMINATO - Personale dirigente - Competenze aggiuntive regionali	44	0	(44)	0	0	0
4.20.25.30.020.050.000.000	Ruolo tecnico - T.INDETERMINATO - Personale dirigente - Incentivazione (retribuzione di risultato)	68	77	9	0	0	0
4.20.25.30.020.060.000.000	Ruolo tecnico - T.INDETERMINATO - Personale dirigente - Risorse	5	4	(1)	0	0	0
4.20.25.30.020.070.000.000	Ruolo tecnico - T.INDETERMINATO - Personale dirigente - Accantonamento per ferie maturate e non godute	0	0	0	0	0	0
4.20.25.30.020.110.000.000	Ruolo tecnico - T.INDETERMINATO - Personale dirigente - Oneri sociali*	80	89	9	0	0	0
4.20.25.30.020.210.000.000	Ruolo tecnico - T.INDETERMINATO - Personale dirigente - Accantonamento a TFR	0	0	0	0	0	0
4.20.25.30.020.220.000.000	Ruolo tecnico - T.INDETERMINATO - Personale dirigente - Accantonamento trattamento quiescenza e simili	0	0	0	0	0	0
4.20.25.30.020.800.000.000	Ruolo tecnico - T.INDETERMINATO - Personale dirigente - Altri costi del ruolo tecnico	0	0	0	0	0	0
4.20.25.30.022.010.000.000	Ruolo tecnico - T.DETERMINATO - Personale dirigente - Competenze fisse	0	0	0	0	0	0
4.20.25.30.022.020.000.000	Ruolo tecnico - T.DETERMINATO - Personale dirigente - Straordinario	0	0	0	0	0	0
4.20.25.30.022.025.000.000	Ruolo tecnico - T.DETERMINATO - Personale dirigente - Retr. Posizione	0	0	0	0	0	0
4.20.25.30.022.030.000.000	Ruolo tecnico - T.DETERMINATO - Personale dirigente - Indennità varie	0	0	0	0	0	0
4.20.25.30.022.040.000.000	Ruolo tecnico - T.DETERMINATO - Personale dirigente - Competenze ruolo tecnico - Personale comandato	0	0	0	0	0	0
4.20.25.30.022.050.000.000	Ruolo tecnico - T.DETERMINATO - Personale dirigente - Incentivazione (retribuzione di risultato)	0	0	0	0	0	0
4.20.25.30.022.060.000.000	Ruolo tecnico - T.DETERMINATO - Personale dirigente - Risorse aggiuntive regionali	0	0	0	0	0	0
4.20.25.30.022.070.000.000	Ruolo tecnico - T.DETERMINATO - Personale dirigente - Accantonamento per ferie maturate e non godute	0	0	0	0	0	0
4.20.25.30.022.110.000.000	Ruolo tecnico - T.DETERMINATO - Personale dirigente - Oneri sociali*	0	0	0	0	0	0
4.20.25.30.022.210.000.000	Ruolo tecnico - T.DETERMINATO - Personale dirigente - Accantonamento a TFR	0	0	0	0	0	0
4.20.25.30.022.220.000.000	Ruolo tecnico - T.DETERMINATO - Personale dirigente - Accantonamento trattamento quiescenza e simili	0	0	0	0	0	0
4.20.25.30.022.800.000.000	Ruolo tecnico - T.DETERMINATO - Personale dirigente - Altri costi del ruolo tecnico	0	0	0	0	0	0
4.20.25.30.110.010.000.000	Ruolo tecnico - T.INDETERMINATO - Personale comparto - Competenze fisse	1.560	1.493	(67)	0	0	0
4.20.25.30.110.020.000.000	Ruolo tecnico - T.INDETERMINATO - Personale comparto - Straordinario	19	12	(7)	0	0	0
4.20.25.30.110.030.000.000	Ruolo tecnico - T.INDETERMINATO - Personale comparto - Indennità varie	44	38	(6)	0	0	0
4.20.25.30.110.035.000.000	Ruolo tecnico - T.INDETERMINATO - Personale comparto - Incentivazione alla produttività collettiva	83	93	10	0	0	0
4.20.25.30.110.040.000.000	Ruolo tecnico - T.INDETERMINATO - Personale comparto - Competenze aggiuntive regionali	0	0	0	0	0	0
4.20.25.30.110.050.000.000	Ruolo tecnico - T.INDETERMINATO - Personale comparto - Risorse	47	38	(9)	0	0	0
4.20.25.30.110.060.000.000	Ruolo tecnico - T.INDETERMINATO - Personale comparto - Accantonamento per ferie maturate e non godute	0	0	0	0	0	0
4.20.25.30.110.110.000.000	Ruolo tecnico - T.INDETERMINATO - Personale comparto - Oneri sociali* a TFR	484	462	(22)	0	0	0
4.20.25.30.110.210.000.000	Ruolo tecnico - T.INDETERMINATO - Personale comparto - Accantonamento trattamento quiescenza e simili	0	0	0	0	0	0
4.20.25.30.110.220.000.000	Ruolo tecnico - T.INDETERMINATO - Personale comparto - Altri costi del personale	0	0	0	0	0	0
4.20.25.30.110.800.000.000	Ruolo tecnico - T.DETERMINATO - Personale comparto - Competenze fisse	0	0	0	0	0	0
4.20.25.30.112.010.000.000	Ruolo tecnico - T.DETERMINATO - Personale comparto - Straordinario	0	0	0	0	0	0
4.20.25.30.112.020.000.000	Ruolo tecnico - T.DETERMINATO - Personale comparto - Indennità varie	0	0	0	0	0	0
4.20.25.30.112.030.000.000	Ruolo tecnico - T.DETERMINATO - Personale comparto - Incentivazione alla produttività collettiva	0	0	0	0	0	0
4.20.25.30.112.035.000.000	Ruolo tecnico - T.DETERMINATO - Personale comparto - Competenze ruolo tecnico - Personale comandato	0	0	0	0	0	0





4.20.25.30.112.050.00.000	Ruolo tecnico - T.DETERMINATO - - Personale comparto - Risorse aggiuntive regionali	€.	0	0	0	0
4.20.25.30.112.060.00.000	Ruolo tecnico - T.DETERMINATO - - Personale comparto - Accantonamento per ferie maturate e non godute	€.	0	0	0	0
4.20.25.30.112.110.00.000	Ruolo tecnico - T.DETERMINATO - - Personale comparto - Oneri sociali*	€.	0	0	0	0
4.20.25.30.112.210.00.000	Ruolo tecnico - T.DETERMINATO - - Personale comparto - Accantonamento a TFR	€.	0	0	0	0
4.20.25.30.112.220.00.000	Ruolo tecnico - T.DETERMINATO - - Personale comparto - Accantonamento trattamento quiescenza e simili	€.	0	0	0	0
4.20.25.30.112.800.00.000	Ruolo tecnico - T.DETERMINATO - - Personale comparto - Altri costi del personale	€.	0	0	0	0
4.20.25.30.114.010.00.000	Ruolo tecnico - ALTRO - - Personale comparto - Competenze fisse	€.	0	0	0	0
4.20.25.30.114.035.00.000	Ruolo tecnico - ALTRO - - Personale comparto - Incentivazione alla produttività collettiva	€.	0	0	0	0
4.20.25.30.114.050.00.000	Ruolo tecnico - ALTRO - - Personale comparto - Risorse aggiuntive regionali	€.	0	0	0	0
4.20.25.30.114.110.00.000	Ruolo tecnico - ALTRO - - Personale comparto - Oneri sociali*	€.	0	0	0	0
4.20.25.30.114.210.00.000	Ruolo tecnico - ALTRO - - Personale comparto - Accantonamento a TFR	€.	0	0	0	0
4.20.25.30.114.800.00.000	Ruolo tecnico - ALTRO - - Personale comparto - Altri costi del personale	€.	0	0	0	0

* Esclusa IRAP e comprensivo di INAIL.

S.C.R.I.B.A.



4.20.25.40.112.010.00.000	Ruolo amministrativo - T.DETERMINATO - Personale comparto - Competenze fisse	€.	0	0	0	0
4.20.25.40.112.020.00.000	Ruolo amministrativo - T.DETERMINATO - Personale comparto - Straordinario	€.	0	0	0	0
4.20.25.40.112.030.00.000	Ruolo amministrativo - T.DETERMINATO - Personale comparto - Indennità varie	€.	0	0	0	0
4.20.25.40.112.035.00.000	Ruolo amministrativo - T.DETERMINATO - Personale comparto - Incentivazione alla produttività collettiva	€.	0	0	0	0
4.20.25.40.112.040.00.000	Ruolo amministrativo - T.DETERMINATO - Personale comparto - Risorse aggiungive regionali	€.	0	0	0	0
4.20.25.40.112.050.00.000	Ruolo amministrativo - T.DETERMINATO - Personale comparto - Accantonamento per ferie maturate e non godute	€.	0	0	0	0
4.20.25.40.112.060.00.000	Ruolo amministrativo - T.DETERMINATO - Personale comparto - Oneri sociali*	€.	0	0	0	0
4.20.25.40.112.110.00.000	Ruolo amministrativo - T.DETERMINATO - Personale comparto - Accantonamento a TFR	€.	0	0	0	0
4.20.25.40.112.210.00.000	Ruolo amministrativo - T.DETERMINATO - Personale comparto - Accantonamento trattamento quiescenza e simili	€.	0	0	0	0
4.20.25.40.112.220.00.000	Ruolo amministrativo - T.DETERMINATO - Personale comparto - Altri costi del personale	€.	0	0	0	0
4.20.25.40.112.800.00.000	* Esclusa IRAP e comprensivo di INAIL	€.	0	0	0	0

S.C.R.I.B.A.



B.9 Oneri diversi di gestione - Totale		€.	1.012	1.019	7
COD_COGE_NI	Descrizione		Valore netto al 31/12/2017	Valore netto al 31/12/2018	Variazione
4.20.30.10.010.000.00.000	Imposte e tasse (escluse Irap e Ires)	€.	119	123	4
4.20.30.20.010.000.00.000	Perdite su crediti	€.	0	0	0
4.20.30.30.010.000.00.000	Rimborso spese organi societari	€.	0	0	0
4.20.30.40.010.000.00.000	Indennità, rimborso spese e oneri sociali per il direttore generale, direttore sanitario, direttore amministrativo e componenti del collegio sindacale	€.	796	845	49
4.20.30.40.012.000.00.000	Indennità, rimborso spese e oneri sociali per il direttore generale, direttore sanitario, direttore amministrativo e componenti del collegio sindacale v/ATS-ASST-Fondazioni d/Regione	€.	0	0	0
4.20.30.40.020.000.00.000	Indennità, rimborso spese e oneri sociali per il direttore scientifico a carico del Bilancio ricerca	€.	0	0	0
4.20.30.40.022.000.00.000	Indennità, rimborso spese e oneri sociali per il direttore scientifico a carico del Bilancio ricerca v/ATS-ASST-Fondazioni d/Regione	€.	0	0	0
4.20.30.40.030.000.00.000	Indennità, rimborso spese e oneri sociali per il direttore sociale a carico del Bilancio sociale	€.	0	0	0
4.20.30.40.032.000.00.000	Indennità, rimborso spese e oneri sociali per il direttore sociale a carico del Bilancio sociale v/ATS-ASST-Fondazioni d/Regione	€.	0	0	0
4.20.30.50.010.000.00.000	Multe, ammende, penali, arbitraggi, risarcimenti	€.	0	1	1
4.20.30.50.020.000.00.000	Sanzioni verso ATS della Regione	€.	0	0	0
4.20.30.50.030.000.00.000	Commissioni e spese bancarie	€.	1	1	0
4.20.30.50.040.000.00.000	Abbonamenti, acquisti di libri, riviste e giornali	€.	22	18	(4)
4.20.30.50.050.000.00.000	Oneri per sperimentazioni gestionali (art. 9-bis, D. Lgs. 502/92)	€.	0	0	0
4.20.30.50.080.000.00.000	Altri Oneri diversi di gestione	€.	74	31	(43)
4.20.30.50.085.000.00.000	Altri Oneri diversi di gestione servizi socio-sanitari (ASSI)	€.	0	0	0
4.20.30.90.090.000.00.000	REGIONE: Spese dirette regionali - Oneri diversi di gestione	€.	0	0	0

B.10-13) Totale Ammortamenti e svalutazioni		€.	1.818	1.524	(284)
Valore netto al 31/12/2017	Valore netto al 31/12/2018				Variazione

B.10) Ammortamenti delle immobilizzazioni immateriali - Totale		€.	238	123	(115)
Valore netto al 31/12/2017	Valore netto al 31/12/2018				Variazione

B.10 (1) Ammortamenti immobilizzazioni immateriali - Totale		€.	238	123	(115)
Valore netto al 31/12/2017	Valore netto al 31/12/2018				Variazione

B.11) Ammortamento dei fabbricati - Totale		€.	1.039	1.038	(1)
Valore netto al 31/12/2017	Valore netto al 31/12/2018				Variazione

B.11 (1) Ammortamenti dei fabbricati - Totale		€.	1.039	1.038	(1)
Valore netto al 31/12/2017	Valore netto al 31/12/2018				Variazione

B.11 (2) Svalutazione dei fabbricati - Totale		€.	-	-	0
Valore netto al 31/12/2017	Valore netto al 31/12/2018				Variazione





COD_COGE_NI	Descrizione	Valore netto al 31/12/2017	Valore netto al 31/12/2018	Variazione
4.20.40.20.020.0000.0000	Svalutazione dei Terreni e Fabbricati indisponibili	0	0	0

COD_COGE_NI	Descrizione	Valore netto al 31/12/2017	Valore netto al 31/12/2018	Variazione
4.20.40.30.000.0000.0000	B.12) Ammortamenti delle altre immobilizzazioni materiali - Totale	262	203	(59)

COD_COGE_NI	Descrizione	Valore netto al 31/12/2017	Valore netto al 31/12/2018	Variazione
4.20.40.30.010.0000.0000	B.12) (1) Ammortamenti delle altre immobilizzazioni materiali - Totale	257	203	-54

COD_COGE_NI	Descrizione	Valore netto al 31/12/2017	Valore netto al 31/12/2018	Variazione
4.20.40.30.010.010.0000	Ammortamenti delle altre immobilizzazioni materiali	257	203	(54)
4.20.40.30.010.015.0000	Ammortamenti delle immobilizzazioni materiali - attrezzature protesica	0	0	0
4.20.40.30.020.0000.0000	B.12) (2) Svalutazione delle altre immobilizzazioni materiali - Totale	5	-	5

COD_COGE_NI	Descrizione	Valore netto al 31/12/2017	Valore netto al 31/12/2018	Variazione
4.20.40.30.020.015.0000	Svalutazioni delle immobilizzazioni materiali - attrezzature protesica	5	0	(5)

COD_COGE_NI	Descrizione	Valore netto al 31/12/2017	Valore netto al 31/12/2018	Variazione
4.20.40.40.000.0000.0000	B.13 Svalutazione dei crediti - Totale	179	170	(09)

COD_COGE	Descrizione	Valore netto al 31/12/2017	Valore netto al 31/12/2018	Variazione
4.20.40.40.010.0000.0000	Svalutazione dei crediti	179	170	(09)

COD_COGE_NI	Costi da utilizzo contributi 2018	Costi da utilizzo contributi DI CUI SOCIO-SAN	Costi da contributi 2018	Costi da contributi DI CUI SOCIO-SAN
4.20.40.20.020.0000.0000	0	0	0	0

COD_COGE_NI	Costi da utilizzo contributi 2018	Costi da utilizzo contributi DI CUI SOCIO-SAN	Costi da contributi 2018	Costi da contributi DI CUI SOCIO-SAN
4.20.40.30.000.0000.0000	0	0	0	0

COD_COGE_NI	Costi da utilizzo contributi 2018	Costi da utilizzo contributi DI CUI SOCIO-SAN	Costi da contributi 2018	Costi da contributi DI CUI SOCIO-SAN
4.20.40.30.010.0000.0000	-	-	-	-

COD_COGE_NI	Costi da utilizzo contributi 2018	Costi da utilizzo contributi DI CUI SOCIO-SAN	Costi da contributi 2018	Costi da contributi DI CUI SOCIO-SAN
4.20.40.30.010.010.0000	0	0	0	0
4.20.40.30.010.015.0000	0	0	0	0
4.20.40.30.020.0000.0000	-	-	-	-

COD_COGE_NI	Costi da utilizzo contributi 2018	Costi da utilizzo contributi DI CUI SOCIO-SAN	Costi da contributi 2018	Costi da contributi DI CUI SOCIO-SAN
4.20.40.30.020.015.0000	0	0	0	0

COD_COGE_NI	Costi da utilizzo contributi 2018	Costi da utilizzo contributi DI CUI SOCIO-SAN	Costi da contributi 2018	Costi da contributi DI CUI SOCIO-SAN
4.20.40.40.000.0000.0000	-	-	-	-

COD_COGE	Costi da utilizzo contributi 2018	Costi da utilizzo contributi DI CUI SOCIO-SAN	Costi da contributi 2018	Costi da contributi DI CUI SOCIO-SAN
4.20.40.40.010.0000.0000	0	0	0	0



B.14 Variazione delle rimanenze - Totale			Valore netto al 31/12/2017	Valore netto al 31/12/2018	Variazione																																																																																																																																																																																																				
B.14.A Variazione rimanenze sanitarie - Totale			€.	(42)	€2																																																																																																																																																																																																				
4.20.50.00.000.000.000.000			€.	20																																																																																																																																																																																																					
4.20.50.10.000.000.000.000			€.	1																																																																																																																																																																																																					
B.14.B Variazione rimanenze non sanitarie - Totale																																																																																																																																																																																																									
4.20.50.20.000.000.000.000			€.	19	61																																																																																																																																																																																																				
B.14.B Variazione rimanenze non sanitarie - Totale			€.	42	€1																																																																																																																																																																																																				
<table border="1"> <thead> <tr> <th>COD. COGE_NI</th> <th>Descrizione</th> <th>Valore netto al 31/12/2017</th> <th>Valore netto al 31/12/2018</th> <th>Variazione</th> </tr> </thead> <tbody> <tr><td>4.20.50.10.005.010.01.050</td><td>Farmaceutici: Specialità Medicinali (File F escluso HCv)</td><td>€.</td><td>0</td><td>0</td></tr> <tr><td>4.20.50.10.005.010.01.070</td><td>Farmaceutici: Specialità Medicinali (HCv)</td><td>€.</td><td>0</td><td>0</td></tr> <tr><td>4.20.50.10.005.010.02.000</td><td>Farmaceutici: Specialità Medicinali (altri: farmaci ospedali)</td><td>€.</td><td>0</td><td>0</td></tr> <tr><td>4.20.50.10.005.020.00.000</td><td>Farmaceutici: Specialità Medicinali (Doppio Canale ex Nota CUF 37)</td><td>€.</td><td>0</td><td>0</td></tr> <tr><td>4.20.50.10.005.030.00.000</td><td>Farmaceutici: Specialità Medicinali (Primo Ciclo terapeutico D.G.R. 10246/02)</td><td>€.</td><td>0</td><td>0</td></tr> <tr><td>4.20.50.10.010.010.00.000</td><td>Farmaceutici: Ossigeno</td><td>€.</td><td>0</td><td>0</td></tr> <tr><td>4.20.50.10.010.010.00.000</td><td>Farmaceutici: Specialità Medicinali SENZA AIC</td><td>€.</td><td>0</td><td>0</td></tr> <tr><td>4.20.50.10.012.010.00.000</td><td>Farmaceutici: Galenici e altri medicinali SENZA AIC</td><td>€.</td><td>0</td><td>0</td></tr> <tr><td>4.20.50.10.012.020.00.000</td><td>Farmaceutici: Ossigeno e gas medicinali SENZA AIC</td><td>€.</td><td>0</td><td>0</td></tr> <tr><td>4.20.50.10.012.030.00.000</td><td>Emoderivati ESCLUSI EMODERIVATI GESTITI VIA CONSORZIO INTERREGIONALE)</td><td>€.</td><td>0</td><td>0</td></tr> <tr><td>4.20.50.10.015.010.00.000</td><td>Emoderivati SOLAMENTE OVE GESTITI NELL'AMBITO DEL CONSORZIO INTERREGIONALE)</td><td>€.</td><td>0</td><td>0</td></tr> <tr><td>4.20.50.10.015.020.00.000</td><td>Emoderivati (Doppio Canale ex Nota CUF 37)</td><td>€.</td><td>0</td><td>0</td></tr> <tr><td>4.20.50.10.015.030.00.000</td><td>Emoderivati di produzione regionale</td><td>€.</td><td>0</td><td>0</td></tr> <tr><td>4.20.50.10.020.010.00.000</td><td>Prodotti dietetici</td><td>€.</td><td>0</td><td>0</td></tr> <tr><td>4.20.50.10.025.010.00.000</td><td>Dispositivi medici: Cnd W - Materiali Diagnostici in vitro</td><td>€.</td><td>0</td><td>(1)</td></tr> <tr><td>4.20.50.10.030.010.00.000</td><td>Dispositivi medici: Cnd Z - Materiali diagnostici (materiale per apparecchiature sanitarie e relativi componenti)</td><td>€.</td><td>0</td><td>0</td></tr> <tr><td>4.20.50.10.030.020.00.000</td><td>Prodotti chimici: Materiali diagnostici (senza Cnd)</td><td>€.</td><td>0</td><td>1</td></tr> <tr><td>4.20.50.10.035.011.00.000</td><td>Dispositivi Medici: Cnd A - Dispositivi da somministrazione, prelievo e raccolta</td><td>€.</td><td>0</td><td>0</td></tr> <tr><td>4.20.50.10.035.012.00.000</td><td>Dispositivi Medici: Cnd K, L - Sfruttamento chirurgico</td><td>€.</td><td>0</td><td>0</td></tr> <tr><td>4.20.50.10.035.013.00.000</td><td>Dispositivi Medici: Cnd H - Dispositivi di sutura</td><td>€.</td><td>0</td><td>0</td></tr> <tr><td>4.20.50.10.035.014.00.000</td><td>Dispositivi Medici: Cnd M - Dispositivi per medicazioni generali e specialistiche</td><td>€.</td><td>0</td><td>0</td></tr> <tr><td>4.20.50.10.035.015.00.000</td><td>Dispositivi Medici: Cnd T - Dispositivi di protezione e ausili per incontinenza (d. lgs. 46/97)</td><td>€.</td><td>0</td><td>1</td></tr> <tr><td>4.20.50.10.035.016.00.000</td><td>Dispositivi Medici: Cnd Y - Supporti o ausili tecnici per persone disabili</td><td>€.</td><td>0</td><td>0</td></tr> <tr><td>4.20.50.10.035.017.00.000</td><td>Dispositivi Medici: Cnd B; G; N; Q; R; U - Presidi medico-chirurgici specializzati</td><td>€.</td><td>0</td><td>0</td></tr> <tr><td>4.20.50.10.035.018.00.000</td><td>Dispositivi Medici: Cnd S; V - Disinfettanti, prodotti per sterilizzazione e dispositivi vari</td><td>€.</td><td>0</td><td>0</td></tr> <tr><td>4.20.50.10.035.019.00.000</td><td>Dispositivi medici: Cnd C - Dispositivi per appar. Cardiocircolatorio</td><td>€.</td><td>0</td><td>0</td></tr> <tr><td>4.20.50.10.035.030.00.000</td><td>Dispositivi medici con repertorio e senza CND (tipo 2, kit)</td><td>€.</td><td>0</td><td>0</td></tr> <tr><td>4.20.50.10.035.040.00.000</td><td>Dispositivi medici non registrati in Italia (senza repertorio e con CND assimilabile)</td><td>€.</td><td>0</td><td>0</td></tr> <tr><td>4.20.50.10.040.010.00.000</td><td>Materiale chirurgico per uso veterinario</td><td>€.</td><td>0</td><td>0</td></tr> <tr><td>4.20.50.10.045.030.00.000</td><td>Dispositivi Medici: Cnd J - Implantabili attivi: Materiali protesici (endoprotesi)</td><td>€.</td><td>0</td><td>0</td></tr> <tr><td>4.20.50.10.045.035.00.000</td><td>Dispositivi medici: Cnd P - Materiali protesici (endoprotesi non attive)</td><td>€.</td><td>0</td><td>0</td></tr> <tr><td>4.20.50.10.050.010.00.000</td><td>Materiali per la profilassi igienico-sanitaria: sieri</td><td>€.</td><td>0</td><td>0</td></tr> <tr><td>4.20.50.10.055.010.00.000</td><td>Materiali per la profilassi igienico-sanitaria: vaccini</td><td>€.</td><td>0</td><td>0</td></tr> <tr><td>4.20.50.10.060.010.00.000</td><td>Prodotti farmaceutici per uso veterinario</td><td>€.</td><td>0</td><td>0</td></tr> <tr><td>4.20.50.10.065.010.00.000</td><td>Sangue ed emocomponenti</td><td>€.</td><td>0</td><td>0</td></tr> <tr><td>4.20.50.10.065.020.00.000</td><td>Sangue ed emocomponenti acquistati Extraregione</td><td>€.</td><td>0</td><td>0</td></tr> <tr><td>4.20.50.10.080.010.00.000</td><td>Altri beni e prodotti sanitari (PRODOTTI SENZA REPERTORIO E/O CND)</td><td>€.</td><td>0</td><td>0</td></tr> <tr> <td>4.20.50.20.000.000.000.000</td> <td>B.14.B Variazione rimanenze non sanitarie - Totale</td> <td>€.</td> <td>42</td> <td>19</td> <td>61</td> </tr> </tbody> </table>						COD. COGE_NI	Descrizione	Valore netto al 31/12/2017	Valore netto al 31/12/2018	Variazione	4.20.50.10.005.010.01.050	Farmaceutici: Specialità Medicinali (File F escluso HCv)	€.	0	0	4.20.50.10.005.010.01.070	Farmaceutici: Specialità Medicinali (HCv)	€.	0	0	4.20.50.10.005.010.02.000	Farmaceutici: Specialità Medicinali (altri: farmaci ospedali)	€.	0	0	4.20.50.10.005.020.00.000	Farmaceutici: Specialità Medicinali (Doppio Canale ex Nota CUF 37)	€.	0	0	4.20.50.10.005.030.00.000	Farmaceutici: Specialità Medicinali (Primo Ciclo terapeutico D.G.R. 10246/02)	€.	0	0	4.20.50.10.010.010.00.000	Farmaceutici: Ossigeno	€.	0	0	4.20.50.10.010.010.00.000	Farmaceutici: Specialità Medicinali SENZA AIC	€.	0	0	4.20.50.10.012.010.00.000	Farmaceutici: Galenici e altri medicinali SENZA AIC	€.	0	0	4.20.50.10.012.020.00.000	Farmaceutici: Ossigeno e gas medicinali SENZA AIC	€.	0	0	4.20.50.10.012.030.00.000	Emoderivati ESCLUSI EMODERIVATI GESTITI VIA CONSORZIO INTERREGIONALE)	€.	0	0	4.20.50.10.015.010.00.000	Emoderivati SOLAMENTE OVE GESTITI NELL'AMBITO DEL CONSORZIO INTERREGIONALE)	€.	0	0	4.20.50.10.015.020.00.000	Emoderivati (Doppio Canale ex Nota CUF 37)	€.	0	0	4.20.50.10.015.030.00.000	Emoderivati di produzione regionale	€.	0	0	4.20.50.10.020.010.00.000	Prodotti dietetici	€.	0	0	4.20.50.10.025.010.00.000	Dispositivi medici: Cnd W - Materiali Diagnostici in vitro	€.	0	(1)	4.20.50.10.030.010.00.000	Dispositivi medici: Cnd Z - Materiali diagnostici (materiale per apparecchiature sanitarie e relativi componenti)	€.	0	0	4.20.50.10.030.020.00.000	Prodotti chimici: Materiali diagnostici (senza Cnd)	€.	0	1	4.20.50.10.035.011.00.000	Dispositivi Medici: Cnd A - Dispositivi da somministrazione, prelievo e raccolta	€.	0	0	4.20.50.10.035.012.00.000	Dispositivi Medici: Cnd K, L - Sfruttamento chirurgico	€.	0	0	4.20.50.10.035.013.00.000	Dispositivi Medici: Cnd H - Dispositivi di sutura	€.	0	0	4.20.50.10.035.014.00.000	Dispositivi Medici: Cnd M - Dispositivi per medicazioni generali e specialistiche	€.	0	0	4.20.50.10.035.015.00.000	Dispositivi Medici: Cnd T - Dispositivi di protezione e ausili per incontinenza (d. lgs. 46/97)	€.	0	1	4.20.50.10.035.016.00.000	Dispositivi Medici: Cnd Y - Supporti o ausili tecnici per persone disabili	€.	0	0	4.20.50.10.035.017.00.000	Dispositivi Medici: Cnd B; G; N; Q; R; U - Presidi medico-chirurgici specializzati	€.	0	0	4.20.50.10.035.018.00.000	Dispositivi Medici: Cnd S; V - Disinfettanti, prodotti per sterilizzazione e dispositivi vari	€.	0	0	4.20.50.10.035.019.00.000	Dispositivi medici: Cnd C - Dispositivi per appar. Cardiocircolatorio	€.	0	0	4.20.50.10.035.030.00.000	Dispositivi medici con repertorio e senza CND (tipo 2, kit)	€.	0	0	4.20.50.10.035.040.00.000	Dispositivi medici non registrati in Italia (senza repertorio e con CND assimilabile)	€.	0	0	4.20.50.10.040.010.00.000	Materiale chirurgico per uso veterinario	€.	0	0	4.20.50.10.045.030.00.000	Dispositivi Medici: Cnd J - Implantabili attivi: Materiali protesici (endoprotesi)	€.	0	0	4.20.50.10.045.035.00.000	Dispositivi medici: Cnd P - Materiali protesici (endoprotesi non attive)	€.	0	0	4.20.50.10.050.010.00.000	Materiali per la profilassi igienico-sanitaria: sieri	€.	0	0	4.20.50.10.055.010.00.000	Materiali per la profilassi igienico-sanitaria: vaccini	€.	0	0	4.20.50.10.060.010.00.000	Prodotti farmaceutici per uso veterinario	€.	0	0	4.20.50.10.065.010.00.000	Sangue ed emocomponenti	€.	0	0	4.20.50.10.065.020.00.000	Sangue ed emocomponenti acquistati Extraregione	€.	0	0	4.20.50.10.080.010.00.000	Altri beni e prodotti sanitari (PRODOTTI SENZA REPERTORIO E/O CND)	€.	0	0	4.20.50.20.000.000.000.000	B.14.B Variazione rimanenze non sanitarie - Totale	€.	42	19	61
COD. COGE_NI	Descrizione	Valore netto al 31/12/2017	Valore netto al 31/12/2018	Variazione																																																																																																																																																																																																					
4.20.50.10.005.010.01.050	Farmaceutici: Specialità Medicinali (File F escluso HCv)	€.	0	0																																																																																																																																																																																																					
4.20.50.10.005.010.01.070	Farmaceutici: Specialità Medicinali (HCv)	€.	0	0																																																																																																																																																																																																					
4.20.50.10.005.010.02.000	Farmaceutici: Specialità Medicinali (altri: farmaci ospedali)	€.	0	0																																																																																																																																																																																																					
4.20.50.10.005.020.00.000	Farmaceutici: Specialità Medicinali (Doppio Canale ex Nota CUF 37)	€.	0	0																																																																																																																																																																																																					
4.20.50.10.005.030.00.000	Farmaceutici: Specialità Medicinali (Primo Ciclo terapeutico D.G.R. 10246/02)	€.	0	0																																																																																																																																																																																																					
4.20.50.10.010.010.00.000	Farmaceutici: Ossigeno	€.	0	0																																																																																																																																																																																																					
4.20.50.10.010.010.00.000	Farmaceutici: Specialità Medicinali SENZA AIC	€.	0	0																																																																																																																																																																																																					
4.20.50.10.012.010.00.000	Farmaceutici: Galenici e altri medicinali SENZA AIC	€.	0	0																																																																																																																																																																																																					
4.20.50.10.012.020.00.000	Farmaceutici: Ossigeno e gas medicinali SENZA AIC	€.	0	0																																																																																																																																																																																																					
4.20.50.10.012.030.00.000	Emoderivati ESCLUSI EMODERIVATI GESTITI VIA CONSORZIO INTERREGIONALE)	€.	0	0																																																																																																																																																																																																					
4.20.50.10.015.010.00.000	Emoderivati SOLAMENTE OVE GESTITI NELL'AMBITO DEL CONSORZIO INTERREGIONALE)	€.	0	0																																																																																																																																																																																																					
4.20.50.10.015.020.00.000	Emoderivati (Doppio Canale ex Nota CUF 37)	€.	0	0																																																																																																																																																																																																					
4.20.50.10.015.030.00.000	Emoderivati di produzione regionale	€.	0	0																																																																																																																																																																																																					
4.20.50.10.020.010.00.000	Prodotti dietetici	€.	0	0																																																																																																																																																																																																					
4.20.50.10.025.010.00.000	Dispositivi medici: Cnd W - Materiali Diagnostici in vitro	€.	0	(1)																																																																																																																																																																																																					
4.20.50.10.030.010.00.000	Dispositivi medici: Cnd Z - Materiali diagnostici (materiale per apparecchiature sanitarie e relativi componenti)	€.	0	0																																																																																																																																																																																																					
4.20.50.10.030.020.00.000	Prodotti chimici: Materiali diagnostici (senza Cnd)	€.	0	1																																																																																																																																																																																																					
4.20.50.10.035.011.00.000	Dispositivi Medici: Cnd A - Dispositivi da somministrazione, prelievo e raccolta	€.	0	0																																																																																																																																																																																																					
4.20.50.10.035.012.00.000	Dispositivi Medici: Cnd K, L - Sfruttamento chirurgico	€.	0	0																																																																																																																																																																																																					
4.20.50.10.035.013.00.000	Dispositivi Medici: Cnd H - Dispositivi di sutura	€.	0	0																																																																																																																																																																																																					
4.20.50.10.035.014.00.000	Dispositivi Medici: Cnd M - Dispositivi per medicazioni generali e specialistiche	€.	0	0																																																																																																																																																																																																					
4.20.50.10.035.015.00.000	Dispositivi Medici: Cnd T - Dispositivi di protezione e ausili per incontinenza (d. lgs. 46/97)	€.	0	1																																																																																																																																																																																																					
4.20.50.10.035.016.00.000	Dispositivi Medici: Cnd Y - Supporti o ausili tecnici per persone disabili	€.	0	0																																																																																																																																																																																																					
4.20.50.10.035.017.00.000	Dispositivi Medici: Cnd B; G; N; Q; R; U - Presidi medico-chirurgici specializzati	€.	0	0																																																																																																																																																																																																					
4.20.50.10.035.018.00.000	Dispositivi Medici: Cnd S; V - Disinfettanti, prodotti per sterilizzazione e dispositivi vari	€.	0	0																																																																																																																																																																																																					
4.20.50.10.035.019.00.000	Dispositivi medici: Cnd C - Dispositivi per appar. Cardiocircolatorio	€.	0	0																																																																																																																																																																																																					
4.20.50.10.035.030.00.000	Dispositivi medici con repertorio e senza CND (tipo 2, kit)	€.	0	0																																																																																																																																																																																																					
4.20.50.10.035.040.00.000	Dispositivi medici non registrati in Italia (senza repertorio e con CND assimilabile)	€.	0	0																																																																																																																																																																																																					
4.20.50.10.040.010.00.000	Materiale chirurgico per uso veterinario	€.	0	0																																																																																																																																																																																																					
4.20.50.10.045.030.00.000	Dispositivi Medici: Cnd J - Implantabili attivi: Materiali protesici (endoprotesi)	€.	0	0																																																																																																																																																																																																					
4.20.50.10.045.035.00.000	Dispositivi medici: Cnd P - Materiali protesici (endoprotesi non attive)	€.	0	0																																																																																																																																																																																																					
4.20.50.10.050.010.00.000	Materiali per la profilassi igienico-sanitaria: sieri	€.	0	0																																																																																																																																																																																																					
4.20.50.10.055.010.00.000	Materiali per la profilassi igienico-sanitaria: vaccini	€.	0	0																																																																																																																																																																																																					
4.20.50.10.060.010.00.000	Prodotti farmaceutici per uso veterinario	€.	0	0																																																																																																																																																																																																					
4.20.50.10.065.010.00.000	Sangue ed emocomponenti	€.	0	0																																																																																																																																																																																																					
4.20.50.10.065.020.00.000	Sangue ed emocomponenti acquistati Extraregione	€.	0	0																																																																																																																																																																																																					
4.20.50.10.080.010.00.000	Altri beni e prodotti sanitari (PRODOTTI SENZA REPERTORIO E/O CND)	€.	0	0																																																																																																																																																																																																					
4.20.50.20.000.000.000.000	B.14.B Variazione rimanenze non sanitarie - Totale	€.	42	19	61																																																																																																																																																																																																				
B.14.B Variazione rimanenze non sanitarie - Totale			€.	42	€1																																																																																																																																																																																																				
<table border="1"> <thead> <tr> <th>COD. COGE_NI</th> <th>Descrizione</th> <th>Valore netto al 31/12/2017</th> <th>Valore netto al 31/12/2018</th> <th>Variazione</th> </tr> </thead> <tbody> <tr><td>4.20.50.20.005.010.00.000</td><td>Prodotti alimentari</td><td>€.</td><td>0</td><td>0</td></tr> <tr><td>4.20.50.20.010.010.00.000</td><td>Materiale di guardaroba, di pulizia e di convivenza in genere</td><td>€.</td><td>(4)</td><td>2</td></tr> <tr><td>4.20.50.20.015.010.00.000</td><td>Carburante</td><td>€.</td><td>0</td><td>0</td></tr> <tr><td>4.20.50.20.015.020.00.000</td><td>Combustibili</td><td>€.</td><td>0</td><td>0</td></tr> </tbody> </table>						COD. COGE_NI	Descrizione	Valore netto al 31/12/2017	Valore netto al 31/12/2018	Variazione	4.20.50.20.005.010.00.000	Prodotti alimentari	€.	0	0	4.20.50.20.010.010.00.000	Materiale di guardaroba, di pulizia e di convivenza in genere	€.	(4)	2	4.20.50.20.015.010.00.000	Carburante	€.	0	0	4.20.50.20.015.020.00.000	Combustibili	€.	0	0																																																																																																																																																																											
COD. COGE_NI	Descrizione	Valore netto al 31/12/2017	Valore netto al 31/12/2018	Variazione																																																																																																																																																																																																					
4.20.50.20.005.010.00.000	Prodotti alimentari	€.	0	0																																																																																																																																																																																																					
4.20.50.20.010.010.00.000	Materiale di guardaroba, di pulizia e di convivenza in genere	€.	(4)	2																																																																																																																																																																																																					
4.20.50.20.015.010.00.000	Carburante	€.	0	0																																																																																																																																																																																																					
4.20.50.20.015.020.00.000	Combustibili	€.	0	0																																																																																																																																																																																																					





COD. COGE NI	Descrizione	Valore netto al 31/12/2017	Valore netto al 31/12/2018	Variazione
4.20.50.20.020.010.000.000	Cancellaria e stampati	5	7	(12)
4.20.50.20.025.010.000.000	Materiale per EDP	0	0	0
4.20.50.20.030.010.000.000	Materiale per manutenzioni e riparazioni immobili	0	0	0
4.20.50.20.030.020.000.000	Materiale per manutenzioni e riparazioni mobili e macchine	0	0	0
4.20.50.20.030.030.000.000	Materiale per manutenzioni e riparazioni attrez. Tecnico economici	0	0	0
4.20.50.20.030.040.000.000	Materiale per manutenzioni e riparazioni automezzi (tutti)	0	0	0
4.20.50.20.030.080.000.000	Altro materiale per manutenzioni e riparazioni	0	0	0
4.20.50.20.080.010.000.000	Altri beni non sanitari	(43)	24	67
B.15 Accantonamenti tipici dell'esercizio - Totale		6.310	9.610	3.300
4.20.60.10.010.000.000.000	Accantonamenti per cause civili ed oneri processuali	0	0	0
4.20.60.10.020.000.000.000	Accantonamenti per contenzioso personale dipendente	0	0	0
4.20.60.10.030.000.000.000	Accantonamenti per rischi commessi all'acquisto di prestazioni sanitarie da privato	0	0	0
4.20.60.10.040.000.000.000	Accantonamenti per copertura diretta dei rischi (autoassicurazione)	270	0	(270)
4.20.60.10.080.000.000.000	Altri accantonamenti per rischi	0	0	0
4.20.60.20.010.000.000.000	Accantonamento al fondo premio per operosità medici SUMAI	0	0	0
4.20.60.40.010.000.000.000	Acc. Rinnovi convenzioni MMG/PIs/MCA ed altri	1.253	2.862	1.609
4.20.60.40.020.000.000.000	Acc. Rinnovi contratti - dirigenza non medica	238	736	498
4.20.60.40.030.000.000.000	Acc. Rinnovi contratti - dirigenza non medica	37	117	80
4.20.60.40.040.000.000.000	Acc. Rinnovi contratti: - comparto	198	0	(198)
4.20.60.40.050.000.000.000	Acc. Rinnovi contratti: medici SUMAI	0	0	0
4.20.60.50.010.000.000.000	Accantonamenti per quote inutilizzate contributi vincolati dell'esercizio da Regione per quota FSR Vincolato	0	0	0
4.20.60.50.012.000.000.000	Accantonamenti per quote inutilizzate contributi dell'esercizio da Regione per quota FSR Indistinto	0	320	320
4.20.60.50.014.000.000.000	Accantonamenti per quote inutilizzate per finanziamento di parte corrente per servizi socio-sanitari (ASS) da contributi dell'esercizio da Regione - quota FSR Indistinto	0	0	0
4.20.60.50.020.000.000.000	Accantonamenti per quote inutilizzate contributi vincolati dell'esercizio da ATS/ASS7/Fondazioni per quota FSR Vincolato	0	0	0
4.20.60.50.022.000.000.000	Accantonamenti per quote inutilizzate contributi dell'esercizio da ATS/ASS7/Fondazioni per quota FSR Indistinto	0	0	0
4.20.60.50.030.000.000.000	Accantonamenti per quote inutilizzate contributi vincolati dell'esercizio da soggetti pubblici (extra fondo) Vincolati	2.508	4.187	1.579
4.20.60.50.040.000.000.000	Accantonamenti per quote inutilizzate contributi vincolati dell'esercizio per ricerca da Ministero	0	0	0
4.20.60.50.050.000.000.000	Accantonamenti per quote inutilizzate contributi vincolati dell'esercizio per ricerca da Regione	0	0	0
4.20.60.50.060.000.000.000	Accantonamenti per quote inutilizzate contributi vincolati dell'esercizio per ricerca da ATS/ASS7/Fondazioni	0	0	0
4.20.60.50.070.000.000.000	Accantonamenti per quote inutilizzate contributi vincolati dell'esercizio per ricerca da altri Enti Pubblici	0	0	0
4.20.60.50.080.000.000.000	Accantonamenti per quote inutilizzate contributi vincolati dell'esercizio da privati (altro)	1	1	0
4.20.60.50.085.000.000.000	Accantonamenti per quote inutilizzate contributi vincolati dell'esercizio per ricerca da privati	0	0	0
4.20.60.80.010.000.000.000	Altri accantonamenti	1.705	0	(1.705)
4.20.60.80.010.100.000.000	Accantonamenti libera professione	0	4	4
4.20.60.80.010.200.000.000	Altri accantonamenti altro	0	1.383	1.383
4.20.60.80.015.000.000.000	Altri accantonamenti (ASS)	0	0	0

Si ricorda che l'accantonamento al TFR va indicato nelle rispettive tabelle del personale;
 che l'accantonamento al Fondo trattamento di fine mandato va indicato nella voce "costi per prestazioni di servizi"
 accesso alle collaborazioni coordinate e continuative.

Costi da contributi 2018	Costi da contributi DI CUI-SOCIO-SAN

Costi da contributi 2018	Costi da contributo DI CUI-SOCIO-SAN

Costi da contributo DI CUI-SOCIO-SAN	Costi da contributo DI CUI-SOCIO-SAN

Costi da contributo DI CUI-SOCIO-SAN	Costi da contributo DI CUI-SOCIO-SAN



	Valore netto al 31/12/2017	Valore netto al 31/12/2018	Variazione
€.	2	1	(1)
C) PROVENTI ED ONERI FINANZIARI			

	Valore netto al 31/12/2017	Valore netto al 31/12/2018	Variazione
€.	2	1	(1)
C) PROVENTI FINANZIARI (Parziale)			

	Valore netto al 31/12/2017	Valore netto al 31/12/2018	Variazione
€.	2	1	(1)
C.1 Interessi attivi - Totale			
COD_COGE_NI	Descrizione	Valore netto al 31/12/2017	Valore netto al 31/12/2018
5.10.10.10.010.000.000.000	Interessi attivi su c/tesoreria	0	0
5.10.10.20.010.000.000.000	Interessi attivi su c/c bancari	0	0
5.10.10.20.020.000.000.000	Interessi attivi su c/c postali	0	0
5.10.10.30.010.000.000.000	Interessi attivi su titoli	0	0
5.10.10.30.020.000.000.000	Interessi attivi su crediti commerciali	0	0
5.10.10.30.080.000.000.000	Altri interessi attivi	2	1
5.10.10.30.090.000.000.000	Interessi attivi verso ATS-ASST-Fondazioni della Regione	0	0

Gli interessi attivi sono indicati al netto di eventuali ritenute erariali se sono relativi a conti utilizzati nell'attività istituzionale.
 Nel caso siano relativi a conti utilizzati nell'attività commerciale, gli interessi attivi sono stati rilevati al lordo della ritenuta d'acconto.

	Valore netto al 31/12/2017	Valore netto al 31/12/2018	Variazione
€.	0	0	0
C.2 Altri proventi finanziari - Totale			

	Valore netto al 31/12/2017	Valore netto al 31/12/2018	Variazione
€.	0	0	0
C) ONERI FINANZIARI (Parziale)			
COD_COGE_NI	Descrizione	Valore netto al 31/12/2017	Variazione
5.10.20.10.000.000.000.000	Proventi da partecipazioni	0	0
5.10.20.30.000.000.000.000	Proventi finanziari da titoli iscritti nelle immobilizzazioni	0	0
5.10.20.40.000.000.000.000	Altri proventi finanziari diversi dai precedenti	0	0

I dividendi sono stati indicati al netto della eventuale ritenuta d'acconto.

	Valore netto al 31/12/2017	Valore netto al 31/12/2018	Variazione
€.	0	0	0
C) ONERI FINANZIARI (Parziale)			

	Valore netto al 31/12/2017	Valore netto al 31/12/2018	Variazione
€.	0	0	0
C.3 Interessi passivi - Totale			

	Valore netto al 31/12/2017	Valore netto al 31/12/2018	Variazione
€.	0	0	0
COD_COGE_NI	Descrizione	Valore netto al 31/12/2017	Variazione
5.20.10.10.010.000.000.000	Interessi passivi su c/c tesoreria	0	0
5.20.10.20.010.000.000.000	Interessi passivi su mutui	0	0
5.20.10.20.020.000.000.000	Commissioni su fidejussioni	0	0
5.20.10.30.010.000.000.000	Interessi passivi verso fornitori	0	0
5.20.10.30.020.000.000.000	Interessi passivi di mora	0	0
5.20.10.30.030.000.000.000	Interessi passivi canoni di leasing	0	0
5.20.10.30.070.000.000.000	Altri interessi passivi	0	0
5.20.10.30.080.000.000.000	Interessi passivi verso ATS-ASST-Fondazioni della Regione	0	0

	Valore netto al 31/12/2017	Valore netto al 31/12/2018	Variazione
€.	0	0	0
C.4 Altri oneri finanziari - Totale			

	Valore netto al 31/12/2017	Valore netto al 31/12/2018	Variazione
€.	0	0	0
C) ONERI FINANZIARI (Parziale)			
COD_COGE_NI	Descrizione	Valore netto al 31/12/2017	Variazione
5.20.20.10.000.000.000.000	Altri oneri finanziari	0	0
5.20.20.20.000.000.000.000	Perdite su cambi	0	0

	Valore netto al 31/12/2017	Valore netto al 31/12/2018	Variazione
€.	0	0	0
D) RETTIFICHE DI VALORE DI ATTIVITA' FINANZIARIE			

Costi da utilizzo contributi 2018	Costi da utilizzo contributi DI CUI SOCIO-SAN	Costi da contributi 2018	Costi da contributi DI CUI SOCIO-SAN
0	0	0	0

Costi da utilizzo contributi 2018	Costi da utilizzo contributi DI CUI SOCIO-SAN	Costi da contributi 2018	Costi da contributi DI CUI SOCIO-SAN
0	0	0	0

Costi da utilizzo contributi 2018	Costi da utilizzo contributi DI CUI SOCIO-SAN	Costi da contributi 2018	Costi da contributi DI CUI SOCIO-SAN
0	0	0	0
0	0	0	0
0	0	0	0
0	0	0	0
0	0	0	0
0	0	0	0
0	0	0	0
0	0	0	0
0	0	0	0

Costi da utilizzo contributi 2018	Costi da utilizzo contributi DI CUI SOCIO-SAN	Costi da contributi 2018	Costi da contributi DI CUI SOCIO-SAN
0	0	0	0

Costi da utilizzo contributi 2018	Costi da utilizzo contributi DI CUI SOCIO-SAN	Costi da contributi 2018	Costi da contributi DI CUI SOCIO-SAN
0	0	0	0



D.1 Rivalutazioni - Totale		€.	-	-	0
COD_COGE_NI	Descrizione	Valore netto al 31/12/2017	Valore netto al 31/12/2018	Variazione	
6.10.80.00.000.000.000.000	Altro	0	0	0	
D.2 Svalutazioni - Totale		€.	-	-	0
COD_COGE_NI	Descrizione	Valore netto al 31/12/2017	Valore netto al 31/12/2018	Variazione	
6.20.10.00.000.000.000.000	Di partecipazioni	0	0	0	

E) PROVENTI E ONERI Straordinari		€.	1.429	(896)
E.1) Proventi Straordinari - Totale		€.	2.923	(155)

COD_COGE_NI	Descrizione	Valore netto al 31/12/2017	Valore netto al 31/12/2018	Variazione
7.10.10.10.000.000.000.000	Plusvalenze da cessione di beni.	0	0	0
7.10.10.20.000.000.000.000	Plusvalenze da ATS-ASST-Fondazioni della Regione	0	0	0
7.10.10.80.000.000.000.000	Altre plusvalenze	1	0	(1)
7.10.20.10.000.000.000.000	Proventi da donazioni e liberalità diverse	0	0	0
7.10.30.10.000.000.000.000	Sopravvenienze e insussistenze attive verso ATS/ASST/Fondazioni della Regione	254	221	(33)
7.10.30.20.000.000.000.000	Sopravvenienze e insussistenze attive v/terzi relative alla mobilità extraregionale	0	0	0
7.10.30.30.000.000.000.000	Sopravvenienze e insussistenze attive v/terzi relative al personale medico di base	0	0	0
7.10.30.40.000.000.000.000	Sopravvenienze e insussistenze attive v/terzi relative alle convenzioni con specialistica	0	0	0
7.10.30.50.000.000.000.000	Sopravvenienze e insussistenze attive v/terzi relative all'acquisto prestaz. Sanitarie da operatori accreditati	11	24	13
7.10.30.70.000.000.000.000	Sopravvenienze e insussistenze attive v/terzi relative all'acquisto di beni e servizi	140	66	(74)
7.10.30.80.000.000.000.000	Altre sopravvenienze e insussistenze attive v/terzi	791	2.457	1.666
7.10.80.10.000.000.000.000	Altri proventi Straordinari	1.726	0	(1.726)

Costi da utilizzo contributi 2018		0	-	-
Costi da utilizzo contributi DI CUJ SOCIO-SAN		0	-	-
Costi da contributi DI CUJ SOCIO-SAN		0	-	-



E.2) Oneri Straordinari - Totale		€.	598	1,339	741
COD_COGE_NI	Descrizione	Valore netto al 31/12/2017	Valore netto al 31/12/2018	Variazione	
7.20.10.10.000.000.000.000	Minusvalenze	1	0	0	0
7.20.20.10.000.000.000.000	Oneri tributari da esercizi precedenti	0	0	0	0
7.20.30.10.000.000.000.000	Oneri da cause civili	0	0	0	0
7.20.40.10.000.000.000.000	Sopravvenienze e insusistenze passive verso ATS/ASST/Fondazioni della Regione relative alla mobilità intraregionale	0	0	0	0
7.20.40.15.000.000.000.000	Altre sopravvenienze e insusistenze passive verso ATS/ASST/Fondazioni della Regione	0	19	19	0
7.20.40.20.000.000.000.000	Sopravvenienze e insusistenze passive viterzi relative alla mobilità extraregionale	0	0	0	0
7.20.40.25.000.000.000.000	Sopravvenienze e insusistenze passive relative al personale - dirigenza medica	0	0	0	0
7.20.40.30.000.000.000.000	Sopravvenienze e insusistenze passive viterzi relative al personale - dirigenza non medica	0	0	0	0
7.20.40.35.000.000.000.000	Sopravvenienze e insusistenze passive viterzi relative al personale - comparto medici di base	0	1	1	0
7.20.40.40.000.000.000.000	Sopravvenienze e insusistenze passive viterzi relative alle convenzioni con specialistica	0	0	0	0
7.20.40.45.000.000.000.000	Sopravvenienze e insusistenze passive viterzi relative alle convenzioni per la sanitarie da operatori accreditati	326	1.120	794	0
7.20.40.50.000.000.000.000	Sopravvenienze e insusistenze passive viterzi relative all'acquisto di beni e servizi	140	7	(133)	0
7.20.40.60.000.000.000.000	Altre sopravvenienze e insusistenze passive viterzi	131	191	60	0
7.20.80.10.000.000.000.000	Altri oneri Straordinari	0	0	0	0
8.20.00.00.000.000.000.000	Y. IMPOSTE E TASSE	2,562	2,122	(440)	0

Y. IMPOSTE E TASSE		€.	2,562	2,122	(440)
COD_COGE_NI	Descrizione	Valore netto al 31/12/2017	Valore netto al 31/12/2018	Variazione	
8.20.10.10.000.000.000.000	IRAP relativa a personale dipendente	2,274	1,933	(341)	0
8.20.10.20.000.000.000.000	IRAP relativa a collaboratori e personale assimilato al lavoro dipendente	126	144	18	0
8.20.10.30.000.000.000.000	IRAP relativa ad attività di libera professione (intramoenia)	18	2	(16)	0
8.20.10.40.000.000.000.000	IRAP relativa ad attività commerciali	21	10	(11)	0
8.20.20.10.000.000.000.000	IRES su attività istituzionale	34	33	(1)	0
8.20.20.20.000.000.000.000	IRES su attività commerciale	0	0	0	0
8.20.30.10.000.000.000.000	Accantonamento a F.do Imposte (Accertamenti, condoni, ecc.)	89	0	(89)	0
9.99.99.99.999.999.999.999	TOTALE RICAVI	1,249,137	1,296,886	47,749	0
	- Costi capitalizzati	18,057	5,698	12,359	0
	TOTALE RICAVI (al netto dei Costi capitalizzati)	1,231,080	1,291,188	60,108	0
	TOTALE COSTI	1,249,137	1,296,886	47,749	0
	- Costi capitalizzati	18,057	5,698	12,359	0
	TOTALE COSTI (al netto dei Costi capitalizzati)	1,231,080	1,291,188	60,108	0
	RISULTATO ECONOMICO	-	-	0	0

Codice Conto	PRESTAZIONI SANITARIE EROGATE IN REGIME DI INTRAMOENIA - TOTALI	Valore netto al 31/12/2017	Valore netto al 31/12/2018	Variazione
4.10.20.10.500.010.00.000	Ricavi per prestazioni sanitarie intramoenia - Area ospedaliera	0	0	0
4.10.20.10.500.020.00.000	Ricavi per prestazioni sanitarie intramoenia - Area specialistica	0	0	0
4.10.20.10.500.030.00.000	Ricavi per prestazioni sanitarie intramoenia - Area sanità pubblica	29	12	-17
4.10.20.10.500.110.00.000	Ricavi per prestazioni sanitarie intramoenia - Consulenze (ex art. 55 c.1 lett. c), d) ed ex art. 57-58)	216	208	-8
4.10.20.10.500.120.00.000	Ricavi per prestazioni sanitarie intramoenia - Consulenze (ex art. 55 c.1 lett. c), d) ed ex art. 57-58) (Aziende sanitarie pubbliche della Regione)	0	0	0
4.10.20.10.500.210.00.000	Ricavi per prestazioni sanitarie intramoenia - Altro	0	0	0
4.10.20.10.500.220.00.000	Ricavi per prestazioni sanitarie intramoenia - Altro (Aziende sanitarie pubbliche della Regione)	0	0	0
	TOTALE RICAVI INTRAMOENIA - TOTALI	245	220	-25
4.20.10.10.120.010.00.000	Compartecipazione al personale per att. libero professionale intramoenia - Area ospedaliera	0	0	0
4.20.10.10.120.012.00.000	Compartecipazione al personale per att. libero professionale intramoenia - Area specialistica	0	0	0
4.20.10.10.120.015.00.000	Compartecipazione al personale per att. libero professionale intramoenia - Area sanità pubblica	22	8	-14
4.20.10.10.120.020.00.000	Servizi di consulenza sanitaria in area pagamento (art. 55 c.1 lett. c) d) ed ex art. 57-58) CCNL)	191	182	-9
4.20.10.10.120.025.00.000	Servizi di consulenza sanitaria in area pagamento (art. 55 c.1 lett. c) d) ed ex art. 57-58) CCNL) - attività v/ATS-ASST-Fondazioni della Regione	0	0	0
4.20.10.10.120.040.00.000	Costi per prestazioni sanitarie intramoenia - Altro verso ATS-ASST-Fondazioni della Regione	0	0	0
	TOTALE QUOTE RETROESSE AL PERSONALE (ESCLUSO IRAP) - TOTALI	213	190	-23
	IRAP relativa ad attività di libera professione (intramoenia)	18	2	-16
	Accantonamento L. Balduzzi	4	4	0
	Accantonamento al Fondo di perequazione	0	0	0
	Altri accantonamenti per libera Professione	0	0	0
	TOTALE COSTI INTRAMOENIA - TOTALI	235	196	-39
	PRIMO MARGINE LIBERA PROFESSIONE - TOTALI	10	24	14
	Indennità di esclusività medica per attività di libera professione	0	0	0
	Costi diretti aziendali	0	0	0
	Costi generali aziendali	3	3	0
	TOTALE ALTRI COSTI INTRAMOENIA - TOTALI	3	3	0



Tabella allegata nota integrativa di: ATS DELLA VAL PADANA - Consuntivo 2018
ATTIVITA' SANITARIA

CONTO ECONOMICO - Dati in €/000

	Valore netto al 31/12/2017	Valore netto al 31/12/2018	Variazione
A) VALORE DELLA PRODUZIONE	1.228.275	1.276.998	48.723

	Valore netto al 31/12/2017	Valore netto al 31/12/2018	Variazione
A.1) Contributi in conto esercizio - Totale	1.209.619	1.230.659	21.040

	Valore netto al 31/12/2017	Valore netto al 31/12/2018	Variazione
A.1.A) Contributi da Regione per quota Fondo Sanitario regionale - Totale	1.207.417	1.228.939	21.522
COD_COGE_NI	Valore netto al 31/12/2017	Valore netto al 31/12/2018	Variazione
4.10.10.10.000.000.000.000	1.000.500	1.019.390	18.890
4.10.10.10.010.000.000.000	183.413	184.079	666
4.10.10.10.015.000.000.000	5.176	4.734	(442)
4.10.10.10.020.000.000.000	0	0	0
4.10.10.10.025.000.000.000	0	0	0
4.10.10.10.045.000.000.000	0	0	0
4.10.10.10.050.000.000.000	2.154	5.890	3.736
4.10.10.10.090.000.000.000	13.929	14.732	803
4.10.10.10.095.000.000.000	1.425	(1.425)	(1.425)
4.10.10.10.210.000.000.000	820	114	(706)

	Valore netto al 31/12/2017	Valore netto al 31/12/2018	Variazione
A.1.B) Contributi d'esercizio da enti pubblici (Extra Fondo) - Totale	2.201	1.719	(482)
COD_COGE_NI	Valore netto al 31/12/2017	Valore netto al 31/12/2018	Variazione
4.10.10.20.000.000.000.000	0	0	0
4.10.10.20.010.000.000.000	0	0	0
4.10.10.20.010.020.000.000	0	0	0
4.10.10.20.010.025.000.000	889	1.641	772
4.10.10.20.010.030.000.000	0	0	0
4.10.10.20.010.035.000.000	0	0	0
4.10.10.20.015.010.000.000	0	0	0
4.10.10.20.020.000.000.000	5	28	23
4.10.10.20.020.030.000.000	0	0	0
4.10.10.20.020.035.000.000	1.327	(1.327)	(1.327)
4.10.10.20.030.010.000.000	0	50	50
4.10.10.20.030.020.000.000	0	0	0
A.1.C) Contributi d'esercizio da enti privati - Totale	1	1	0

	Valore netto al 31/12/2017	Valore netto al 31/12/2018	Variazione
A.1a) Rettifica contributi d'esercizio per destinazione ad investimenti - Totale	0	0	0
COD_COGE_NI	Valore netto al 31/12/2017	Valore netto al 31/12/2018	Variazione
4.10.10.30.010.000.000.000	0	0	0
4.10.10.30.020.000.000.000	0	0	0
4.10.10.30.030.000.000.000	1	1	0
4.10.10.30.080.000.000.000	0	0	0



A.1a.A) Rettifica contributi c/esercizio per destinazione ad investimenti		€.	-	0	0
COD_COGE_NI	Descrizione		Valore netto al 31/12/2017	Valore netto al 31/12/2018	Variazione
4.10.11.10.0000.00.00.000	Rettifica contributi c/esercizio per destinazione ad investimenti - Contributi da Regione per quota F.S. Regionale	€.	0		0
4.10.11.10.015.000.00.000	Rettifica contributi c/esercizio per destinazione ad investimenti - Contributi da ATS/ASST/Fondazioni della Regione	€.	0		0
4.10.11.10.020.000.00.000	Rettifica contributi c/esercizio per destinazione ad investimenti - altri contributi	€.	0		0
A.1b) Utilizzo fondi per quote inutilizzate contributi vincolati di esercizi precedenti - Totale		€.	8,079	2,525	(5,554)
A.1b.A) Utilizzo fondi per quote inutilizzate contributi vincolati di esercizi precedenti		€.	8,079	2,525	-
COD_COGE_NI	Descrizione		Valore netto al 31/12/2017	Valore netto al 31/12/2018	Variazione
4.10.12.10.010.000.00.000	Utilizzo fondi per quote inutilizzate contributi vincolati esercizi precedenti da Regione per quota FSR Vincolato	€.	6,386		(6,386)
4.10.12.10.012.000.00.000	Utilizzo fondi per quote inutilizzate contributi esercizi precedenti da Regione per quota FSR indistinto	€.	0	50	50
4.10.12.10.013.000.00.000	Utilizzo fondi per quote inutilizzate finanziamento di parte corrente per servizi socio-sanitari (ASS) da contributi esercizi precedenti da Regione - quota FSR indistinto	€.	1,643	1,238	(405)
4.10.12.10.015.000.00.000	ATS/ASST/Fondazioni per quota FSR Vincolato	€.	0		0
4.10.12.10.016.000.00.000	Utilizzo fondi per quote inutilizzate contributi esercizi precedenti da ATS/ASST/Fondazioni per quota FSR indistinto	€.	0		0
4.10.12.10.020.000.00.000	Utilizzo fondi per quote inutilizzate contributi vincolati esercizi precedenti da soggetti pubblici (extra fondo) Vincolati	€.	50	1,237	1,187
4.10.12.10.025.000.00.000	Utilizzo fondi per quote inutilizzate per servizi socio sanitari (ASS) di contributi esercizi precedenti da Regione (extra fondo)	€.	0		0



Utilizzo fondi per quote inutilizzate contributi vincolati esercitati precedenti da privati (altro)		€.	0	Valore netto al 31/12/2017	Valore netto al 31/12/2018	Variazione
4.10.12.10.055.000.000		€.	0	9.037	42.464	33.427
A.2) Proventi e ricavi diversi - Totale		€.		8.350	41.719	33.369
A.2.A) Ricavi per prestazioni sanitarie e sociosanitarie a rilevanza sanitaria		€.				
Totale		€.		8.350	41.719	33.369
COD_COGE_NI	Descrizione	€.	Valore netto al 31/12/2017	Valore netto al 31/12/2018	Variazione	
4.10.20.10.010.10.000.000	ricavi per prestazioni dirg per la ATS di appartenenza	€.	0		0	
4.10.20.10.010.10.020.000.000	ricavi per prestazioni dirg per altre ATS lombarde	€.	0		0	
4.10.20.10.010.10.050.000.000	ricavi per prestazioni dirg extraregionale (Mobilità attiva in compensazione)	€.	0		0	
4.10.20.10.010.10.070.01.000	ricavi per prestazioni dirg relativo agli stranieri - codice onere - 7	€.	0		0	
4.10.20.10.010.10.070.02.000	ricavi per prestazioni dirg relativo agli stranieri - codice onere - 9	€.	0		0	
4.10.20.10.010.10.070.03.000	ricavi per prestazioni dirg relativo agli stranieri - codice onere - CSCS	€.	0		0	
4.10.20.10.020.10.000.000.000	ricavi per prestazioni attività ambulatoriale per la ATS di appartenenza	€.	0		0	
4.10.20.10.020.10.020.000.000	ricavi per prestazioni attività ambulatoriale per extra regione (Mobilità attiva in compensazione)	€.	0		0	
4.10.20.10.020.050.000.000	ricavi per prestazioni attività ambulatoriale per stranieri - codice onere - 7	€.	0		0	
4.10.20.10.020.070.01.000	ricavi per prestazioni attività ambulatoriale per stranieri - codice onere - 9	€.	0		0	
4.10.20.10.020.070.02.000	ricavi per prestazioni attività ambulatoriale per stranieri - codice onere - CSCS	€.	0		0	
4.10.20.10.020.070.03.000	ricavi per prestazioni attività ambulatoriale per stranieri - codice onere - CSCS	€.	0		0	
4.10.20.10.020.075.000.000	ricavi per prestazioni attività ambulatoriale per carcerati	€.	0		0	
4.10.20.10.020.110.000.000	ricavi per prestazioni di "screening" ATS di appartenenza	€.	0		0	
4.10.20.10.020.120.000.000	ricavi per prestazioni di "screening" altre ATS della regione	€.	0		0	
4.10.20.10.020.150.000.000	ricavi per prestazioni di "screening" per extra regione (Mobilità attiva in compensazione)	€.	0		0	
4.10.20.10.020.170.000.000	ricavi per prestazioni di "screening" per stranieri	€.	0		0	
4.10.20.10.020.210.000.000	ricavi per Neuro-psichiatria Infantile (Uonpia) per la ATS di appartenenza	€.	0		0	
4.10.20.10.020.220.000.000	ricavi per Neuro-psichiatria Infantile (Uonpia) per altre ATS lombarde	€.	0		0	
4.10.20.10.020.250.000.000	ricavi per Neuro-psichiatria Infantile (Uonpia) per Extraregione (Mobilità attiva in compensazione)	€.	0		0	
4.10.20.10.020.270.01.000	ricavi per Neuro-psichiatria Infantile (Uonpia) per Stranieri - codice onere - 7	€.	0		0	
4.10.20.10.020.270.02.000	ricavi per Neuro-psichiatria Infantile (Uonpia) per Stranieri - codice onere - 9	€.	0		0	
4.10.20.10.020.270.03.000	ricavi per Neuro-psichiatria Infantile (Uonpia) per Stranieri - codice onere - CSCS	€.	0		0	
4.10.20.10.030.010.000.000	ricavi per attività di psichiatria (circ. 46/san) per la ATS di appartenenza	€.	0		0	
4.10.20.10.030.020.000.000	ricavi per attività di psichiatria (circ. 46/san) per altre ATS lombarde	€.	0		0	
4.10.20.10.030.050.000.000	ricavi per attività di psichiatria (circ. 46/san) per Extraregione (Mobilità non soggetta a compensazione)	€.	0		0	
4.10.20.10.030.070.000.000	ricavi per attività di psichiatria (circ. 46/san) stranieri	€.	0		0	
4.10.20.10.040.010.01.000	ricavi per farmaci File F (escluso HCV) per la ATS di appartenenza	€.	0		0	
4.10.20.10.040.010.02.000	ricavi per farmaci HCV per la ATS di appartenenza	€.	0		0	
4.10.20.10.040.020.01.000	ricavi per farmaci File F (escluso HCV) per altre ATS lombarde	€.	0		0	
4.10.20.10.040.020.02.000	ricavi per farmaci HCV per altre ATS lombarde	€.	0		0	
4.10.20.10.040.050.01.000	ricavi per farmaci File F (escluso HCV) per Extraregione (Mobilità attiva in compensazione)	€.	0		0	
4.10.20.10.040.070.01.000	ricavi per i farmaci File F (escluso HCV) per stranieri	€.	0		0	
4.10.20.10.040.070.02.000	ricavi per i farmaci HCV per stranieri	€.	0		0	
4.10.20.10.040.080.01.000	ricavi per i farmaci File F (escluso HCV) per carcerati (per conto Istituti penitenziari)	€.	0		0	
4.10.20.10.040.080.02.000	ricavi per i farmaci HCV per carcerati (per conto Istituti penitenziari)	€.	0		0	
4.10.20.10.050.010.000.000	ricavi per farmaci erogati in "Doppio Canale" per ATS di appartenenza	€.	0		0	
4.10.20.10.050.020.000.000	ricavi per farmaci erogati in "Doppio Canale" per altre ATS lombarde	€.	0		0	
4.10.20.10.050.050.000.000	ricavi per farmaci erogati in "Doppio Canale" per Extraregione (Mobilità attiva in compensazione)	€.	0		0	
4.10.20.10.050.070.000.000	ricavi per farmaci erogati in "Doppio Canale" per stranieri	€.	0		0	
4.10.20.10.060.010.000.000	ricavi per farmaci erogati in "Primo ciclo" per ATS di appartenenza	€.	0		0	
4.10.20.10.060.020.000.000	ricavi per farmaci erogati in "Primo ciclo" per altre ATS lombarde	€.	0		0	
4.10.20.10.060.050.000.000	ricavi per farmaci erogati in "Primo ciclo" per Extraregione (Mobilità attiva in compensazione)	€.	0		0	
4.10.20.10.060.070.000.000	ricavi per farmaci erogati in "Primo ciclo" per stranieri	€.	0		0	
4.10.20.10.190.010.000.000	Altre prestazioni sanitarie v/ATS di appartenenza	€.	0		0	
4.10.20.10.190.020.000.000	Altre prestazioni sanitarie verso altre ATS/ASST/Fondazioni lombarde	€.	366	290	(76)	
4.10.20.10.190.030.000.000	Altre prestazioni sanitarie ad altri soggetti pubblici	€.	0		0	
4.10.20.10.190.050.000.000	Altre prestazioni sanitarie a soggetti pubblici extraregione (soggette a compensazione)	€.	0		0	



4.10.20.10.190.055.00.000	Altre prestazioni sanitarie a soggetti pubblici extraregione (non in compensazione)	€.	37	37	0
4.10.20.10.200.010.00.000	Altre prestazioni socio sanitarie v/ ATS di appartenenza	€.	0	0	0
4.10.20.10.200.020.00.000	Altre prestazioni socio sanitarie verso altre ATS/ASST/Fondazioni lombardi	€.	0	0	0
4.10.20.10.200.030.00.000	Altre prestazioni socio sanitarie ad altri soggetti pubblici	€.	0	0	0
4.10.20.10.300.010.00.000	Ricavi per consulenza sanitaria per ATS di appartenenza	€.	0	0	0
4.10.20.10.300.020.00.000	Ricavi per consulenza sanitaria v/altre ATS-ASST-Fondazioni della Regione	€.	0	0	0
4.10.20.10.300.030.00.000	Ricavi per consulenza sanitaria ad altri soggetti pubblici	€.	0	0	0
4.10.20.10.300.055.00.000	Ricavi per consulenza sanitaria ad altri soggetti pubblici Extraregione (non soggette a compensazione)	€.	0	0	0
4.10.20.10.300.060.00.000	Ricavi per consulenza sanitaria a privati	€.	3	3	(3)
4.10.20.10.400.010.00.000	Ricavi per prestazioni sanitarie erogate a soggetti privati	€.	0	0	0
4.10.20.10.400.110.00.000	Ricavi per prestazioni socio sanitarie a soggetti privati	€.	0	0	0
4.10.20.10.500.010.00.000	Ricavi per libera professione ex art. 55 c.1 lett. a) - b) Ccnl - (Area ospedaliera)	€.	0	0	0
4.10.20.10.500.020.00.000	Ricavi per libera professione ex art. 55 c.1 lett. a) - b) Ccnl - (Area specialistica)	€.	0	0	0
4.10.20.10.500.030.00.000	Ricavi per libera professione ex art. 55 c.1 lett. a) - b) Ccnl - (Area sanità pubblica)	€.	29	12	(17)
4.10.20.10.500.110.00.000	Ricavi per servizi di consulenza sanitaria in area pagamento (art. 55 c.1 lett. c) d) ed ex art. 57-58 CCNL)	€.	216	208	(8)
4.10.20.10.500.120.00.000	Ricavi per servizi di consulenza sanitaria in area pagamento (art. 55 c.1 lett. c) d) ed ex art. 57-58 CCNL) verso ATS-ASST-Fondazioni della Regione	€.	0	0	0
4.10.20.10.500.210.00.000	Ricavi per prestazioni sanitarie intramoenia - Altro	€.	0	0	0

COD_COGE_NI	Descrizione	Valore netto al 31/12/2017	Valore netto al 31/12/2018	Variazione
4.10.20.10.500.220.00.000	Ricavi per prestazioni sanitarie intramoenia - Altro verso ATS-ASST-Fondazioni della Regione	0	0	0
4.10.20.10.600.110.00.000	Ricavi di ATS per attività di prevenzione e sicurezza ambiente di lavoro - certificazioni	643	542	(101)
4.10.20.10.600.120.00.000	Ricavi di ATS per attività di prevenzione e sicurezza ambiente di lavoro - sanzioni	1.013	1.104	91
4.10.20.10.600.210.00.000	Ricavi di ATS per attività di igiene pubblica ed ambientale - certificazioni	228	238	10
4.10.20.10.600.220.00.000	Ricavi di ATS per attività di igiene pubblica ed ambientale - sanzioni	5	34	29
4.10.20.10.600.310.00.000	Ricavi di ATS per attività nel campo igiene degli alimenti - certificazioni	463	465	2
4.10.20.10.600.320.00.000	Ricavi di ATS per attività nel campo igiene degli alimenti - sanzioni	148	179	31
4.10.20.10.600.410.00.000	Ricavi di ATS attività veterinaria da privato - certificazioni	4.029	4.049	20
4.10.20.10.600.420.00.000	Ricavi di ATS attività veterinaria da privato - sanzioni	394	448	54
4.10.20.10.600.450.00.000	Ricavi di ATS attività veterinaria da pubblico	0	0	0
4.10.20.10.600.800.00.000	Ricavi di ATS per attività di prevenzione, salute ambiente di lavoro, igiene pubblica ed ambientale verso ATS/ASST/Fondazioni della Regione	548	404	(144)
4.10.20.10.650.010.00.000	Ricavi di ATS per sanzioni amministrative art. 12-bis, L.R. 31/1997 - a soggetti privati	111	42	(69)
4.10.20.10.650.020.00.000	ATS/ASST/Fondazioni della Regione	18	0	(18)
4.10.20.10.800.010.00.000	Altri ricavi propri di ATS - a soggetti privati	99	328	229
4.10.20.10.10.900.00.000	REGIONE: Prestazioni di servizi MMG, PLS, Continuità assistenziale Fuori regione (Mobilità attiva in compensazione)	0	0	0
4.10.20.10.10.900.00.000	REGIONE: Prestazioni servizi farmaceutica convenzionata Fuori regione (Mobilità attiva in compensazione)	0	721	721
4.10.20.10.020.900.00.000	REGIONE: Prestazioni termali Fuori regione (Mobilità attiva in compensazione)	0	1	1
4.10.20.10.040.900.00.000	REGIONE: Altre prestazioni sanitarie - Mobilità attiva internazionale	0	0	0
4.10.20.10.100.900.00.000	Ricoveri Ricavi - Mobilità attiva internazionale	0	0	0
4.10.20.10.100.900.10.000	Ambulatoriale Ricavi - Mobilità attiva internazionale	0	0	0
4.10.20.10.100.900.20.000	Altre prestazioni sanitarie Ricavi - Mobilità attiva internazionale	0	0	0
4.10.20.10.100.900.30.000	REGIONE: Prestazioni di ricovero da privati verso residenti extraregione in compensazione (mobilità attiva)	0	24.243	24.243
4.10.20.10.110.900.00.000	REGIONE: Prestazioni ambulatoriali da privati verso residenti extraregione in compensazione (mobilità attiva)	0	8.196	8.196
4.10.20.10.120.900.00.000	REGIONE: Prestazioni di File F da privati verso residenti extraregione in compensazione (mobilità attiva)	0	173	173
4.10.20.10.190.900.00.000	REGIONE: Altre prestazioni sanitarie erogate da privati verso residenti extraregione in compensazione (mobilità attiva)	0	5	5
4.10.20.20.000.000.00.000	A.2.B) Ricavi per prestazioni non sanitarie - Totale	635	678	43

COD_COGE_NI	Descrizione	Valore netto al 31/12/2017	Valore netto al 31/12/2018	Variazione
4.10.20.20.100.00.00.000	Ricavi da differenza alberghiera	0	0	0
4.10.20.20.200.00.00.000	Buoni mensa	156	192	36
4.10.20.20.300.00.00.000	Proventi da sperimentazione farmaci	0	0	0
4.10.20.20.400.00.00.000	Proventi da Rilascio certificati e cartelle cliniche	3	0	(3)
4.10.20.20.050.00.00.000	Ricavi per formazione	0	0	0
4.10.20.20.050.020.00.000	Ricavi per formazione verso ATS/ASST/Fondazioni della Regione	0	0	0
4.10.20.20.060.00.00.000	Ricavi da sperimentazioni gestionali (art. 9-bis, D.Lgs. 502/92)	0	0	0
4.10.20.20.080.010.00.000	Altri ricavi per prestazioni non sanitarie verso altri enti pubblici	432	386	(46)
4.10.20.20.080.030.00.000	Altri ricavi per prestazioni non sanitarie verso altri enti pubblici	0	0	0
4.10.20.20.080.080.00.000	Altri ricavi per prestazioni non sanitarie verso privati	44	100	56
4.10.20.30.000.000.00.000	A.2.C) Altri proventi - Totale	52	67	15

COD_COGE_NI	Descrizione	Valore netto al 31/12/2017	Valore netto al 31/12/2018	Variazione
4.10.20.30.010.00.00.000	Affitti attivi	35	65	30
4.10.20.30.010.015.00.000	Altri proventi da attività immobiliari	0	0	0
4.10.20.30.010.020.00.000	Altri proventi non sanitari	0	0	0
4.10.20.30.080.010.00.000	Altri proventi diversi verso ATS/ASST/Fondazioni della Regione	0	0	0
4.10.20.30.080.030.00.000	Altri proventi diversi verso altri enti pubblici	0	0	0
4.10.20.30.080.080.00.000	Altri proventi diversi verso privati	17	2	(15)
4.10.30.00.000.000.00.000	A.3) Concorsi, recuperi, rimborsi per attività tipiche - Totale	53	444	(69)

COD_COGE_NI	Descrizione	Valore netto al 31/12/2017	Valore netto al 31/12/2018	Variazione
4.10.30.00.000.000.00.000	A.3) Concorsi, recuperi, rimborsi per attività tipiche - Totale	53	444	(69)



A.3.A) Rimborsi assicurativi - Totale		37	20	(17)
€.	Valore netto al 31/12/2017	Valore netto al 31/12/2018	Variazione	
COD_COGE_NI				
4.10.30.10.10.000.00.000	Rimborsi assicurativi	37	20	(17)

A.3.B) Altri concorsi, recuperi e rimborsi per attività tipiche - Totale		476	424	(52)
€.	Valore netto al 31/12/2017	Valore netto al 31/12/2018	Variazione	
COD_COGE_NI				
4.10.30.20.00.00.00.000	Rimborsi personale comandato e convenzionato c/o ATS/ASST/Fondazioni della Regione	249	184	(65)
4.10.30.20.01.00.00.000	Rimborsi personale comandato e convenzionato c/o altri enti pubblici	144	151	7
4.10.30.20.01.00.60.00.000	Rimborsi personale comandato e convenzionato c/o Regione Lombardia	0	0	0
4.10.30.20.02.00.00.000	Rimborsi per Cessione di farmaci ed emoderivati verso ATS/ASST/Fondazioni della Regione ESCLUSI EMODERIVATI GESTITI VIA CONSORZIO INTERREGIONALE	0	0	0
4.10.30.20.02.01.00.00.000	Rimborsi per Cessione emoderivati verso ATS/ASST/Fondazioni della Regione SOLAMENTE OVE GESTITI NELL'AMBITO DEL CONSORZIO INTERREGIONALE	0	0	0
4.10.30.20.02.01.12.00.000	Rimborsi per Cessione emoderivati verso az. Sanit. Pubbliche Extraregione - NON in compensazione SOLAMENTE OVE GESTITI NELL'AMBITO DEL CONSORZIO INTERREGIONALE	0	0	0
4.10.30.20.02.01.15.00.000	Rimborsi per Cessione di farmaci ed emoderivati verso altri enti pubblici	0	0	0
4.10.30.20.02.01.30.00.000	Rimborsi per Cessione di farmaci ed emoderivati verso privati ESCLUSI EMODERIVATI GESTITI VIA CONSORZIO INTERREGIONALE	0	0	0
4.10.30.20.02.02.00.00.000	Rimborsi per Cessione emoderivati verso privati SOLAMENTE OVE GESTITI NELL'AMBITO DEL CONSORZIO INTERREGIONALE	0	0	0
4.10.30.20.02.02.05.00.000	Rimborsi per Cessione di sangue ed emocomponenti verso ATS/ASST/Fondazioni della Regione	0	0	0
4.10.30.20.03.00.10.00.000	Rimborsi per Cessione di sangue ed emocomponenti verso altri enti pubblici	0	0	0
4.10.30.20.03.00.30.00.000	Rimborsi per Cessione di emocomponenti e cellule staminali Extraregione	0	0	0
4.10.30.20.03.00.35.00.000	Rimborsi per Cessione di sangue ed emocomponenti verso privati	0	0	0
4.10.30.20.03.00.60.00.000	Rimborsi per vaccinazioni in copagamento	0	0	0
4.10.30.20.03.00.70.00.000	Rimborso per acquisto altri beni da parte di ATS/ASST/Fondazioni della Regione	0	0	0
4.10.30.20.04.00.10.00.000	Rimborso per acquisto altri beni da parte di altri enti pubblici	0	0	0
4.10.30.20.04.00.30.00.000	Rimborso per acquisto altri beni verso privati	0	0	0
4.10.30.20.04.00.60.00.000	Altri concorsi, recuperi e rimborsi per attività tipiche da parte di ATS/ASST/Fondazioni della Regione	0	0	0
4.10.30.20.05.00.10.00.000	Altri concorsi, recuperi e rimborsi per attività tipiche da parte di altri enti pubblici	0	0	0
4.10.30.20.05.00.30.00.000	Altri concorsi, recuperi e rimborsi per attività tipiche da parte di Regione Lombardia	0	0	0
4.10.30.20.05.00.60.00.000	Recuperi da personale dipendente (vitto, alloggio, ...)	5	5	(5)
4.10.30.20.08.00.10.00.000	Concorsi, recuperi, rimborsi da sperimentazioni gestionali (art. 9-bis, D.Lgs. 502/92)	0	0	0
4.10.30.20.08.00.20.00.000	Concorsi, recuperi, rimborsi da esternalizzazioni di servizi	0	0	0
4.10.30.20.08.00.25.00.000	Altri ricavi per concorsi, recuperi e rimborsi verso privati	78	89	11
4.10.30.20.08.00.80.00.000				

A.4) Compartecipazione alla spesa per prestazioni sanitarie - Totale		-	0	0
€.	Valore netto al 31/12/2017	Valore netto al 31/12/2018	Variazione	
COD_COGE_NI				
4.10.40.10.00.00.00.000	Ticket sulle prestazioni di specialistica ambulatoriale	0	0	0
4.10.40.20.00.00.00.000	Ticket sul pronto soccorso	0	0	0

A.5) Costi capitalizzati - Totale		1,027	906	(121)
€.	Valore netto al 31/12/2017	Valore netto al 31/12/2018	Variazione	
COD_COGE_NI				
4.10.50.10.10.10.00.00.000	Quota contributi c/capitale da utilizzo finanziamenti per investimenti da Regione	702	651	(51)
4.10.50.10.10.10.12.00.000	Quota contributi c/capitale da utilizzo finanziamenti per investimenti da Regione - Beni di prima dotazione	77	77	0
4.10.50.10.10.10.02.00.000	Quota contributi c/capitale da utilizzo finanziamenti per investimenti dallo Stato	0	0	0
4.10.50.10.10.15.00.00.000	Quota contributi c/esercizio da contributi FSR destinati a investimenti	57	14	(43)



RL S.C.R.L.B.A.

10.50.10.015.020.00.000	Quota contributi d'esercizio da altri contributi destinati a investimenti	€.	10	27	17
4.10.50.10.020.010.00.000	Costi capitalizzati da utilizzo riserva plusvalenze da reinvestire	€.	0		0
4.10.50.10.020.020.00.000	Costi capitalizzati da utilizzo riserva successioni e donazioni	€.	0		0
4.10.50.10.020.030.00.000	Costi capitalizzati da utilizzo riserva per investimenti	€.	181	137	(44)
4.10.50.20.010.010.00.000	Capitalizzazione costi (sostenuti in economia)	€.	0		0



B) COSTI DELLA PRODUZIONE		Valore netto al 31/12/2017	Valore netto al 31/12/2018	Variazione
4.20.00.00.00.00.00.00.00		1.228.043	1.276.308	48.265
B.1) Acquisti di beni - Totale				
4.20.05.00.00.00.00.00.00		17.053	16.405	(648)
B.1.A) Acquisti di beni sanitari - Totale				
4.20.05.10.00.00.00.00.00		16.630	16.045	(585)
COD. COGE.NI	Descrizione	Valore netto al 31/12/2017	Valore netto al 31/12/2018	Variazione
4.20.05.10.010.010.01.050	Farmaceutici: Specialità Medicinali (File F escluso HCv)	0	0	0
4.20.05.10.010.010.01.070	Farmaceutici: Specialità Medicinali (HCv)	0	0	0
4.20.05.10.010.010.02.000	Farmaceutici: Specialità Medicinali (altro: farmaci ospedalieri)	0	0	0
4.20.05.10.010.020.00.000	Farmaceutici: Specialità Medicinali (Doppio Canale ex Nota CUF 37)	16.019	15.444	(575)
4.20.05.10.010.030.00.000	Farmaceutici: Specialità Medicinali (Primo Ciclo terapeutico D.G.R. 102/48/02)	0	0	0
4.20.05.10.010.810.00.000	Farmaceutici: Specialità Medicinali da ATS/ASST/Fondazioni della Regione	0	0	0
4.20.05.10.010.820.00.000	Farmaceutici: Specialità Medicinali (Doppio Canale ex Nota CUF 37) da ATS/ASST/Fondazioni della Regione	0	0	0
4.20.05.10.020.010.00.000	Farmaceutici: Ossigeno	0	0	0
4.20.05.10.020.020.00.000	Farmaceutici: Ossigeno (Doppio Canale)	0	0	0
4.20.05.10.020.810.00.000	Farmaceutici: Ossigeno da ATS/ASST/Fondazioni della Regione	0	0	0
4.20.05.10.020.820.00.000	Farmaceutici: Ossigeno (Doppio Canale) da ATS/ASST/Fondazioni della Regione	0	0	0
4.20.05.10.025.010.00.000	Farmaceutici: Specialità Medicinali SENZA AIC	0	0	0
4.20.05.10.025.020.00.000	Farmaceutici: Galenici e altri medicinali SENZA AIC	0	0	0
4.20.05.10.025.030.00.000	Farmaceutici: Ossigeno e gas medicinali SENZA AIC	0	0	0
4.20.05.10.030.010.00.000	Emoderivati	0	0	0
4.20.05.10.030.012.00.000	Emoderivati da Privati SOLAMENTE OVE GESTITI NELL'AMBITO DEL CONSORZIO INTERREGIONALE	0	0	0
4.20.05.10.030.020.00.000	Emoderivati (Doppio Canale ex Nota CUF 37)	0	0	0
4.20.05.10.030.810.00.000	Emoderivati da ATS/ASST/Fondazioni della Regione ESCLUSI EMODERIVATI GESTITI VIA CONSORZIO INTERREGIONALE	0	0	0
4.20.05.10.030.812.00.000	Emoderivati da ATS/ASST/Fondazioni della Regione SOLAMENTE OVE GESTITI NELL'AMBITO DEL CONSORZIO INTERREGIONALE	0	0	0
4.20.05.10.030.815.00.000	Emoderivati da Az. Pubbliche ExtraRegione SOLAMENTE OVE GESTITI NELL'AMBITO DEL CONSORZIO INTERREGIONALE	0	0	0
4.20.05.10.030.820.00.000	Emoderivati (Doppio Canale ex Nota CUF 37) da ATS/ASST/Fondazioni della Regione	4	4	(4)
4.20.05.10.040.010.00.000	Prodotti dietetici	0	0	0
4.20.05.10.050.010.00.000	Dispositivi medici: Cnd W - Materiali Diagnostici in vitro	373	393	20
4.20.05.10.050.020.00.000	Dispositivi medici: Cnd Z - Materiali Diagnostici (materiale per apparecchiature sanitarie e relativi componenti)	2	3	1
4.20.05.10.050.030.00.000	Prodotti chimici: Materiali diagnostici (senza Cnd)	91	83	(8)
4.20.05.10.060.011.00.000	Dispositivi Medici: Cnd A - Dispositivi da somministrazione, prelievo e raccolta	1	1	(1)
4.20.05.10.060.012.00.000	Dispositivi Medici: Cnd K, L - Strumentario chirurgico	0	0	0
4.20.05.10.060.013.00.000	Dispositivi Medici: Cnd H - Dispositivi di sutura	0	0	0
4.20.05.10.060.014.00.000	Dispositivi Medici: Cnd M - Dispositivi per medicazioni generali e specialistiche	1	1	(1)
4.20.05.10.060.015.00.000	Dispositivi Medici: Cnd T - Dispositivi di protezione e ausili per incontinenza (d.lgs. 46/97)	3	3	0
4.20.05.10.060.016.00.000	Dispositivi Medici: Cnd Y - Supporti o ausili tecnici per persone disabili	0	0	0
4.20.05.10.060.017.00.000	Dispositivi Medici: Cnd B; G; N; Q; R; U - Presidi medico-chirurgici specialistici	0	0	0
4.20.05.10.060.018.00.000	Dispositivi Medici: Cnd D; S; V - Disinfettanti, prodotti per sterilizzazione e dispositivi vari	0	0	0
4.20.05.10.060.020.00.000	Dispositivi per appar. Cardiociclatorio Cnd: C	0	0	0
4.20.05.10.060.030.00.000	Dispositivi medici con repertorio e senza CND (tipo 2, kit assimilabile)	0	0	0
4.20.05.10.060.040.00.000	Materiale chirurgico e prodotti per uso veterinario	0	0	0
4.20.05.10.070.010.00.000	Dispositivi Medici: Cnd: J - impiantabili attivi: Materiali protesici (endoprotesi)	65	54	(11)
4.20.05.10.080.030.00.000		0	0	0

Costi da utilizzo contributi 2018	Costi da utilizzo contributi DI CUI SOCIO-SAN	Costi da contributi 2018	Costi da contributi DI CUI SOCIO-SAN
2.525	1.238	12.994	0

Costi da utilizzo contributi 2018	Costi da utilizzo contributi DI CUI SOCIO-SAN	Costi da contributi 2018	Costi da contributi DI CUI SOCIO-SAN
0	0	0	0

Costi da utilizzo contributi 2018	Costi da utilizzo contributi DI CUI SOCIO-SAN	Costi da contributi 2018	Costi da contributi DI CUI SOCIO-SAN
0	0	0	0



4.20.05.10.090.040.00.000	Dispositivi medici, Cnd: P - Materiali protesici (endoprotesi non attive)	0	0	0
4.20.05.10.090.010.00.000	Dispositivi Medici, Cnd F - Materiali per emodialisi	0	0	0
4.20.05.10.100.010.00.000	Materiali per la profilassi igienico-sanitari: sieri	0	0	0
4.20.05.10.100.020.00.000	Materiali per la profilassi igienico-sanitari: vaccini	0	0	0
4.20.05.10.120.010.00.000	Prodotti farmaceutici per uso veterinario	59	57	(2)
4.20.05.10.130.010.00.000	Sangue ed emocomponenti	0	0	0
4.20.05.10.130.800.00.000	Sangue ed emocomponenti acquistati Extraregione	0	0	0
4.20.05.10.130.810.00.000	Sangue ed emocomponenti da ATS/ASST/Fondazioni della Regione	0	0	0
4.20.05.10.800.010.00.000	Altri beni e prodotti sanitari (PRODOTTI SENZA REPERTORIO E/O CND)	12	8	(4)
4.20.05.10.800.810.00.000	Altri beni e prodotti sanitari (escluso Specialità medicinali, ossigeno, emoderivati e sangue) da ATS/ASST/Fondazioni della Regione	0	0	0

Gli acquisti vanno indicati al netto di sconti, resi e abbuzzi

B.1.B) Acquisti di beni non sanitari - Totale		423	360	(63)
COD_COGE_NI	Descrizione	Valore netto al 31/12/2017	Valore netto al 31/12/2018	Variazione
4.20.05.20.010.010.00.000	Prodotti alimentari	1	2	1
4.20.05.20.020.010.00.000	Materiale di guardaroba, di pulizia e di convivenza in genere	39	35	(4)
4.20.05.20.030.010.00.000	Carburanti e lubrificanti	155	147	(8)
4.20.05.20.030.020.00.000	Combustibili	0	0	0
4.20.05.20.040.010.00.000	Cancelleria e stampati	100	119	19
4.20.05.20.050.010.00.000	Supporti informatici e materiale per EDP	3	1	(2)
4.20.05.20.060.010.00.000	Materiale per manutenzioni e riparazioni immobili e loro pertinenze	0	0	0
4.20.05.20.060.020.00.000	Materiale per manutenzioni e riparazioni mobili e macchine	0	0	0
4.20.05.20.060.030.00.000	Materiale per manutenzioni e riparazioni attrezzature tecnico scientifico sanitarie	0	0	0
4.20.05.20.060.040.00.000	Materiale per manutenzioni e riparazioni attrezzature tecnico economiche	0	0	0
4.20.05.20.060.050.00.000	Materiale per manutenzioni e riparazioni automezzi (sanitari e non)	11	10	(1)
4.20.05.20.060.080.00.000	Materiale per manutenzioni e riparazioni - Altro	0	0	0
4.20.05.20.800.010.00.000	Altri beni non sanitari	114	46	(68)
4.20.05.20.800.810.00.000	Altri beni non sanitari da ATS/ASST/Fondazioni della Regione	0	0	0

Gli acquisti vanno indicati al netto di sconti, resi e abbuzzi

Costi da utilizzo contributi 2018	Costi da utilizzo contributi DI CUI SOCIO-SAN	Costi da contributi 2018	Costi da contributi DI CUI SOCIO-SAN



4.20.10.10.000.000.000.000	B.2) Acquisti di servizi - Totale	Valore netto al 31/12/2017	1,160,073	Valore netto al 31/12/2018	1,207,053	Variazione	46,980
4.20.10.10.000.000.000.000	B.2.A) Acquisti di servizi sanitari - Totale	Valore netto al 31/12/2017	1,152,346	Valore netto al 31/12/2018	1,202,167	Variazione	49,821
4.20.10.10.000.000.000.000	B.2.A.1) Acquisti di servizi sanitari per medicina di base - Totale	69,692		69,365			(327)

COD_COGE_NI	Descrizione	Valore netto al 31/12/2017	Valore netto al 31/12/2018	Variazione
4.20.10.10.010.010.000.000	Assistenza per medicina di base convenzionata: Medici Medicina Generale	52,626	52,471	(155)
4.20.10.10.010.020.000.000	Assistenza per medicina di base convenzionata: Pediatri Libera Scelta	12,272	12,115	(157)
4.20.10.10.010.030.000.000	Assistenza per medicina di base convenzionata: Medici Guardia medica - Continuità assistenziale	4,579	4,582	3
4.20.10.10.010.040.000.000	Assistenza per medicina di base convenzionata: Medicina dei servizi	0	0	0
4.20.10.10.010.050.000.000	Assistenza per medicina di base convenzionata: Psicologi	0	0	0
4.20.10.10.010.060.000.000	Assistenza per medicina di base convenzionata: Medici 118	0	0	0
4.20.10.10.010.100.000.000	Altra assistenza per medicina di base	0	0	0
4.20.10.10.010.200.000.000	Assistenza per medicina di base convenzionata: da pubblico Mobilità (Extra Regione)	215	197	(18)
4.20.10.10.010.900.000.000	REGIONE: Mobilità attiva MMG da contabilizzare a costo	0	0	0
4.20.10.10.020.000.000.000	B.2.A.2) Acquisti di servizi sanitari per farmaceutica - Totale	114,689	113,881	(1,008)

COD_COGE_NI	Descrizione	Valore netto al 31/12/2017	Valore netto al 31/12/2018	Variazione
4.20.10.10.020.010.10.000	acquisto di prestazioni di farmaceutica da farmacie ubicate nel proprio territorio (Farmaceutica convenzionata ex art. 8, c. 2, D. Lgs. 502/92); Farmaci	57,902	57,043	(859)
4.20.10.10.020.010.20.000	acquisto di prestazioni di farmaceutica da farmacie ubicate in altre province lombarde (Farmaceutica convenzionata ex art. 8, c. 2, D. Lgs. 502/92); Farmaci	1,449	1,490	41
4.20.10.10.020.010.30.000	acquisto di prestazioni di farmaceutica da farmacie ubicate fuori regione (Farmaceutica convenzionata ex art. 8, c. 2, D. Lgs. 502/92); Farmaci (Mobilità passiva in compensazione)	492	550	58
4.20.10.10.020.020.10.000	acquisto di prestazioni di farmaceutica da farmacie ubicate nel proprio territorio (Farmaceutica convenzionata ex art. 8, c. 2, D. Lgs. 502/92); Galenici	1	10	9
4.20.10.10.020.020.20.000	acquisto di prestazioni di farmaceutica da farmacie ubicate in altre province lombarde (Farmaceutica convenzionata ex art. 8, c. 2, D. Lgs. 502/92); Galenici	0	0	0
4.20.10.10.020.030.10.000	acquisto di prestazioni di farmaceutica da farmacie ubicate nel proprio territorio (Farmaceutica convenzionata ex art. 8, c. 2, D. Lgs. 502/92); Ossigeno	161	2	(159)
4.20.10.10.020.030.20.000	acquisto di prestazioni di farmaceutica da farmacie ubicate in altre province lombarde (Farmaceutica convenzionata ex art. 8, c. 2, D. Lgs. 502/92); Ossigeno	0	0	0
4.20.10.10.020.040.10.000	acquisto di prestazioni di farmaceutica da farmacie rurali	52,387	51,610	(777)
4.20.10.10.020.040.20.000	Indennità farmacie rurali	303	298	(5)
4.20.10.10.020.050.10.000	contributi ENPAF per acquisto di prestazioni di farmaceutica (Farmaceutica convenzionata ex art. 8, c. 2, D. Lgs. 502/92)	1,926	1,969	43
4.20.10.10.020.090.10.000	altri contributi relativi alle prestazioni di farmaceutica Convenzionata	68		(68)
4.20.10.10.020.900.90.000	REGIONE: Mobilità attiva Farmaceutica da contabilizzare a costo	0	709	709
4.20.10.10.030.000.000.000	B.2.A.3) Acquisti di servizi sanitari per assistenza specialistica ambulatoriale - Totale	188,794	201,336	12,542

COD_COGE_NI	Descrizione	Valore netto al 31/12/2017	Valore netto al 31/12/2018	Variazione
4.20.10.10.030.010.10.010	acquisto di prestazioni ambulatoriali da strutture pubbliche ubicate nel proprio territorio: ASST/ATS/Fondazioni pubbliche	108,764	110,499	1,735
4.20.10.10.030.010.10.020	acquisto di prestazioni ambulatoriali da strutture pubbliche ubicate nel proprio territorio: altri soggetti pubblici	0	0	0
4.20.10.10.030.010.10.030	acquisto di prestazioni ambulatoriali in strutture pubbliche ubicate in altre province della Lombardia: ASST/ATS/Fondazioni pubbliche	13,370	13,512	142

Costi da utilizzo contributi 2018	2,445	Costi da utilizzo contributi DI CUI SOCIO-SAN	1,238
Costi da contributi 2018	12,417	Costi da contributi DI CUI SOCIO-SAN	0

Costi da utilizzo contributi 2018	2,445	Costi da utilizzo contributi DI CUI SOCIO-SAN	1,238
Costi da contributi 2018	12,226	Costi da contributi DI CUI SOCIO-SAN	0

Costi da utilizzo contributi 2018	-	Costi da utilizzo contributi DI CUI SOCIO-SAN	-
Costi da contributi 2018	-	Costi da contributi DI CUI SOCIO-SAN	-

Costi da utilizzo contributi 2018	-	Costi da utilizzo contributi DI CUI SOCIO-SAN	-
Costi da contributi 2018	-	Costi da contributi DI CUI SOCIO-SAN	-

Costi da utilizzo contributi 2018	-	Costi da utilizzo contributi DI CUI SOCIO-SAN	-
Costi da contributi 2018	-	Costi da contributi DI CUI SOCIO-SAN	-

Costi da utilizzo contributi 2018	-	Costi da utilizzo contributi DI CUI SOCIO-SAN	-
Costi da contributi 2018	925	Costi da contributi DI CUI SOCIO-SAN	-

Costi da utilizzo contributi 2018	-	Costi da utilizzo contributi DI CUI SOCIO-SAN	-
Costi da contributi 2018	53	Costi da contributi DI CUI SOCIO-SAN	-





4.20.10.10.030.010.10.050	acquisto di prestazioni ambulatoriali in strutture pubbliche ubicate in altre province della Lombardia; altri soggetti pubblici	€.	0		0
4.20.10.10.030.010.20.010	acquisto di prestazioni ambulatoriali da strutture private ubicate nel proprio territorio: IRCCS privati	€.	904	923	19
4.20.10.10.030.010.20.020	acquisto di prestazioni ambulatoriali da strutture private ubicate nel proprio territorio: ospedali classificati	€.	0		0
4.20.10.10.030.010.20.030	acquisto di prestazioni ambulatoriali da strutture private ubicate nel proprio territorio: case di cura private	€.	31.041	32.214	1.173
4.20.10.10.030.010.20.040	acquisto di prestazioni ambulatoriali da strutture private ubicate nel proprio territorio: strutture accreditate	€.	7.666	7.827	171
4.20.10.10.030.010.20.110	acquisto di prestazioni ambulatoriali in strutture private ubicate in altre province della Lombardia: IRCCS privati	€.	3.102	3.296	194
4.20.10.10.030.010.20.120	acquisto di prestazioni ambulatoriali in strutture private ubicate in altre province della Lombardia: ospedali classificati	€.	129	107	(22)
4.20.10.10.030.010.20.130	acquisto di prestazioni ambulatoriali in strutture private ubicate in altre province della Lombardia: case di cura private	€.	2.753	2.888	135
4.20.10.10.030.010.20.140	acquisto di prestazioni ambulatoriali in strutture private ubicate in altre province della Lombardia: strutture accreditate	€.	1.730	2.173	443
4.20.10.10.030.010.30.010	acquisto di prestazioni ambulatoriali in strutture ubicate fuori Regione (mobilità passiva in compensazione)	€.	10.333	10.501	168
4.20.10.10.030.020.10.010	assistenza medico specialistica convenzionata interna (SUMMA)	€.	110	103	(7)
4.20.10.10.030.030.10.010	Prestazioni di "screening" in strutture pubbliche ubicate nel proprio territorio: ASST/ATS/Fondazioni pubbliche	€.	1.320	1.531	211
4.20.10.10.030.030.10.020	Prestazioni di "screening" in strutture pubbliche ubicate nel proprio territorio: altri soggetti pubblici	€.	0		0
4.20.10.10.030.030.10.030	Prestazioni di "screening" in strutture pubbliche ubicate in altre province della Lombardia: ASST/ATS/Fondazioni pubbliche	€.	1	2	1
4.20.10.10.030.030.20.010	Prestazioni di "screening" in strutture private ubicate nel proprio territorio: IRCCS privati	€.	0		0
4.20.10.10.030.030.20.020	Prestazioni di "screening" in strutture private ubicate nel proprio territorio: ospedali classificati	€.	0		0
4.20.10.10.030.030.20.030	Prestazioni di "screening" in strutture private ubicate nel proprio territorio: case di cura private	€.	361	463	102
4.20.10.10.030.030.20.040	Prestazioni di "screening" in strutture private ubicate nel proprio territorio: strutture accreditate	€.	97	113	16

C.R.I.B.A.



COD_COGE_NI	Descrizione	Valore netto al 31/12/2017	Valore netto al 31/12/2018	Variazione
4.20.10.10.030.030.20.110	Prestazioni di "screening" in strutture private ubicate in altre province della Lombardia: IRCCS privati	0	0	0
4.20.10.10.030.030.20.130	Prestazioni di "screening" in strutture private ubicate in altre province della Lombardia: case di cura private	0	0	0
4.20.10.10.030.030.20.140	Prestazioni di "screening" in strutture private ubicate in altre province della Lombardia: strutture accreditate	0	0	0
4.20.10.10.030.040.10.010	acquisto di prestazioni di Neuro-psichiatria Infantile (Uonpia) in strutture pubbliche ubicate nel proprio territorio: ASST/ATS/Fondazioni pubbliche	5.318	5.255	(63)
4.20.10.10.030.040.10.020	acquisto di prestazioni di Neuro-psichiatria Infantile (Uonpia) in strutture pubbliche ubicate nel proprio territorio: altri soggetti pubblici	0	0	0
4.20.10.10.030.040.10.030	acquisto di prestazioni di Neuro-psichiatria Infantile (Uonpia) in strutture pubbliche ubicate in altre province della Lombardia: ASST/ATS/Fondazioni pubbliche	82	79	(3)
4.20.10.10.030.040.10.040	acquisto di prestazioni di Neuro-psichiatria Infantile (Uonpia) in strutture pubbliche ubicate in altre province della Lombardia: altri soggetti pubblici	0	0	0
4.20.10.10.030.040.20.010	acquisto di prestazioni di Neuro-psichiatria Infantile (Uonpia) in strutture private ubicate nel proprio territorio: IRCCS privati	0	0	0
4.20.10.10.030.040.20.030	acquisto di prestazioni di Neuro-psichiatria Infantile (Uonpia) in strutture private ubicate nel proprio territorio: case di cura private	0	0	0
4.20.10.10.030.040.20.040	acquisto di prestazioni di Neuro-psichiatria Infantile (Uonpia) in strutture private ubicate nel proprio territorio: strutture accreditate	718	776	58
4.20.10.10.030.040.20.110	acquisto di prestazioni di Neuro-psichiatria Infantile (Uonpia) in strutture private ubicate in altre province lombarde: IRCCS privati	0	0	0
4.20.10.10.030.040.20.120	acquisto di prestazioni di Neuro-psichiatria Infantile (Uonpia) in strutture private ubicate in altre province lombarde: ospedali classificati	0	0	0
4.20.10.10.030.040.20.130	acquisto di prestazioni di Neuro-psichiatria Infantile (Uonpia) in strutture private ubicate in altre province lombarde: case di cura private	0	0	0
4.20.10.10.030.040.20.140	acquisto di prestazioni di Neuro-psichiatria Infantile (Uonpia) in strutture private ubicate in altre province lombarde: strutture accreditate	280	357	77
4.20.10.10.030.040.30.010	acquisto di prestazioni di Neuro-psichiatria Infantile (Uonpia) in strutture private ubicate fuori regione (mobilità passiva non in compensazione)	725	516	(209)
4.20.10.10.030.900.90.900	REGIONE: Mobilità attiva Specialistica, Screening, NPI privato da contabilizzare a costo	0	8.201	8.201
B.2.A.4) Acquisti di servizi sanitari per assistenza riabilitativa - Totale		4.470	4.577	107

COD_COGE_NI	Descrizione	Valore netto al 31/12/2017	Valore netto al 31/12/2018	Variazione
4.20.10.10.040.010.10.000	acquisto di prestazioni socio sanitarie integrate da strutture ubicate nel proprio territorio da servizi di riabilitazione territoriale extraospedaliera pubblici	62	57	(5)
4.20.10.10.040.010.20.000	acquisto di prestazioni socio sanitarie integrate da strutture ubicate in altre province della Regione da servizi di riabilitazione territoriale extraospedaliera pubblici	308	2	(306)
4.20.10.10.040.010.30.000	acquisto di prestazioni socio sanitarie integrate da strutture ubicate fuori Regione da I.D.R. extraosp. Art.26 €.833/78 pubblici (non soggetto a compensazione)	0	0	0
4.20.10.10.040.020.10.000	acquisto di prestazioni socio sanitarie integrate da strutture ubicate nel proprio territorio da servizi di riabilitazione territoriale extraospedaliera privati	4.045	4.147	102
4.20.10.10.040.020.20.000	acquisto di prestazioni socio sanitarie integrate da strutture ubicate in altre province della Regione da servizi di riabilitazione territoriale extraospedaliera privati	0	359	359
4.20.10.10.040.020.30.000	acquisto di prestazioni socio sanitarie integrate da strutture ubicate fuori Regione da I.D.R. extraosp. Art.26 L.833/78 privati	55	12	(43)
B.2.A.5) Acquisti servizi sanitari per assistenza integrativa e protesica - Totale		12.367	12.617	250

COD_COGE_NI	Descrizione	Valore netto al 31/12/2017	Valore netto al 31/12/2018	Variazione
4.20.10.10.050.010.00.000	acquisto di prestazioni di farmaceutica da farmacie ubicate nel proprio territorio (Farmaceutica convenzionata ex art. 8, c. 2, D. Lgs. 502/92); Protesica	73	38	(35)
4.20.10.10.050.020.00.000	acquisto di prestazioni di farmaceutica da farmacie ubicate in altre province lombarde (Farmaceutica convenzionata ex art. 8, c. 2, D. Lgs. 502/92); Protesica	0	67	67
4.20.10.10.050.030.00.000	acquisto di prestazioni di farmaceutica da farmacie ubicate fuori regione (Farmaceutica convenzionata ex art. 8, c. 2, D. Lgs. 502/92); Protesica	0	0	0
4.20.10.10.050.110.00.000	acquisto di prestazioni di farmaceutica da farmacie ubicate nel proprio territorio (Farmaceutica convenzionata ex art. 8, c. 2, D. Lgs. 502/92); Dietetica	127	192	65

Costi da contributi 2018	-
Costi da contributi DI CUI SOCIO-SAN	-

Costi da utilizzo contributi 2018	-
Costi da utilizzo contributi DI CUI SOCIO-SAN	-

Costi da contributi 2018	-
Costi da contributi DI CUI SOCIO-SAN	-

Costi da utilizzo contributi 2018	-
Costi da utilizzo contributi DI CUI SOCIO-SAN	-



C.R.I.B.A.

4.20.10.10.050.120.00.000	acquisto di prestazioni di farmaceutica da farmacie ubicate in altre province lombarde (Farmaceutica convenzionata ex art. 8, c. 2, D. Lgs. 502/92); Dietetica	€.	0			0
4.20.10.10.050.130.00.000	acquisto di prestazioni di farmaceutica da farmacie ubicate fuori regione (Farmaceutica convenzionata ex art. 8, c. 2, D. Lgs. 502/92); Dietetica	€.	0			0
4.20.10.10.050.150.00.000	acquisto di prestazioni di farmaceutica da farmacie ubicate nel proprio territorio (Farmaceutica convenzionata ex art. 8, c. 2, D. Lgs. 502/92); Diabetica	€.	3		3	0
4.20.10.10.050.152.00.000	acquisto di prestazioni di farmaceutica da farmacie ubicate in altre province lombarde (Farmaceutica convenzionata ex art. 8, c. 2, D. Lgs. 502/92); Diabetica	€.	0			0
4.20.10.10.050.154.00.000	acquisto di prestazioni di farmaceutica da farmacie ubicate fuori regione (Farmaceutica convenzionata ex art. 8, c. 2, D. Lgs. 502/92); Diabetica	€.	0			0
4.20.10.10.050.210.00.000	Assistenza Integrativa (Dietetica) non erogata tramite Farmaceutica Convenzionata - Negozi non WebCare - (ex art. 8, c. 2, D. Lgs. 502/92)	€.	1,397		1,578	181
4.20.10.10.050.215.00.000	Assistenza Integrativa (Dietetica) non erogata tramite Farmaceutica Convenzionata - WEBCARE - (ex art. 8, c. 2, D. Lgs. 502/92)	€.	1,803		1,678	(125)
4.20.10.10.050.220.00.000	Assistenza Integrativa (Ausili per Diabetici) non erogata tramite Farmaceutica Convenzionata (ex art. 8, c. 2, D. Lgs. 502/92)	€.	6,044		6,070	26
4.20.10.10.050.310.00.000	Assistenza Protetica non erogata tramite Farmaceutica Convenzionata (ex art. 8, c. 2, D. Lgs. 502/92) c.d. protesia "Maggiore"	€.	0			0
4.20.10.10.050.320.00.000	Assistenza Protetica non erogata tramite Farmaceutica Convenzionata (ex art. 8, c. 2, D. Lgs. 502/92) c.d. protesia "Minore"	€.	2,920		2,991	71
4.20.10.10.050.330.00.000	Assistenza Protetica non erogata tramite Farmaceutica Convenzionata (ex art. 8, c. 2, D. Lgs. 502/92) - Costi di gestione magazzino	€.	0			0
4.20.10.10.050.332.00.000	Acquisto di prestazioni relative all'Assistenza Integrativa - Nutrizione Artificiale Enterale	€.	0			0
4.20.10.10.050.334.00.000	Acquisto di prestazioni relative all'Assistenza Integrativa (SOLO Servizio Distributivo da privato)	€.	0			0
4.20.10.10.050.336.00.000	Acquisto di prestazioni relative all'Assistenza Protetica (SOLO Servizio Distributivo da privato)	€.	0			0
4.20.10.10.050.400.00.000	Acquisto di prestazioni relative all'Assistenza Protetica Extraregione	€.	0			0
4.20.10.10.050.450.00.000	Acquisto di prestazioni relative all'Assistenza Integrativa Extraregione	€.	0			0



COD_COGE_NI	Descrizione	Valore netto al 31/12/2017	Valore netto al 31/12/2018	Variazione
4.20.10.10.060.000.00.000	B.2.A.6) Acquisti servizi sanitari per assistenza ospedaliera - Totale	425,541	453,133	(27,592)
4.20.10.10.060.010.10.000	acquisto di Drg da strutture pubbliche ubicate nel proprio territorio; ASST/Fondazioni pubbliche	243,010	246,605	3,595
4.20.10.10.060.010.30.000	acquisto di Drg da strutture pubbliche ubicate in altre province della Lombardia; ATS/ASST/Fondazioni pubbliche	40,151	39,243	(908)
4.20.10.10.060.010.40.000	acquisto di Drg da strutture pubbliche ubicate in altre province della Lombardia; altri soggetti pubblici	0	0	0
4.20.10.10.060.010.80.000	acquisto di Drg da strutture pubbliche ubicate fuori Regione (mobilità passiva in compensazione)	47,788	47,962	174
4.20.10.10.060.020.10.000	acquisto di Drg da erogatori privati ubicati nel proprio territorio; IRCCS privati	4,205	4,565	360
4.20.10.10.060.020.20.000	acquisto di Drg da erogatori privati ubicati nel proprio territorio; ospedali classificati	0	0	0
4.20.10.10.060.020.30.000	acquisto di Drg da erogatori privati ubicati nel proprio territorio; case di cura private	57,726	55,501	(2,225)
4.20.10.10.060.020.40.000	acquisto di Drg da erogatori privati ubicati in altre province della Lombardia; IRCCS privati	15,387	16,227	840
4.20.10.10.060.020.50.000	acquisto di Drg da erogatori privati ubicati in altre province della Lombardia; ospedali classificati	515	572	57
4.20.10.10.060.020.60.000	acquisto di Drg da erogatori privati ubicati in altre province della Lombardia; case di cura private	16,759	18,215	1,456
4.20.10.10.060.900.10.000	REGIONE: Mobilità attiva Ricoveri privato da contabilizzare a costo	0	24,243	24,243

COD_COGE_NI	Descrizione	Valore netto al 31/12/2017	Valore netto al 31/12/2018	Variazione
4.20.10.10.070.000.00.000	B.2.A.7) Acquisti prestazioni di psichiatria residenziale e semiresidenziale - Totale	24,536	24,762	226
4.20.10.10.070.010.10.000	acquisto di prestazioni di psichiatria in strutture pubbliche ubicate nel proprio territorio; ASST/Fondazioni pubbliche	19,081	19,228	147
4.20.10.10.070.010.30.000	acquisto di prestazioni di psichiatria in strutture pubbliche ubicate in altre province lombarde; ATS/ASST/Fondazioni pubbliche	53	48	(5)
4.20.10.10.070.010.40.000	acquisto di prestazioni di psichiatria in strutture pubbliche ubicate in altre province lombarde; altri soggetti pubblici	0	0	0
4.20.10.10.070.020.10.000	acquisto di prestazioni di psichiatria in strutture private accreditate a contratto ubicate nel proprio territorio	3,546	3,498	(48)
4.20.10.10.070.020.20.000	acquisto di prestazioni di psichiatria in strutture private accreditate a contratto ubicate in altre province lombarde	453	531	78
4.20.10.10.070.020.30.000	acquisto di prestazioni di psichiatria in strutture private accreditate NON a contratto ubicate nel proprio territorio	798	794	(4)
4.20.10.10.070.020.40.000	acquisto di prestazioni di psichiatria in strutture private accreditate NON a contratto ubicate in altre province lombarde	330	273	(57)
4.20.10.10.070.020.50.000	acquisto di prestazioni di psichiatria in strutture private ubicate fuori regione (Mobilità passiva non soggetta a compensazione)	275	390	115

COD_COGE_NI	Descrizione	Valore netto al 31/12/2017	Valore netto al 31/12/2018	Variazione
4.20.10.10.080.000.00.000	B.2.A.8) Acquisti prestazioni di distribuzione farmaci e File F - Totale	102,623	118,142	15,519
4.20.10.10.080.010.10.000	acquisto farmaci file F da strutture pubbliche ubicate nel proprio territorio; ASST/Fondazioni pubbliche	52,640	63,726	11,086
4.20.10.10.080.010.30.000	acquisto farmaci file F da strutture pubbliche ubicate in altre province della Regione; ATS/ASST/Fondazioni pubbliche	11,733	15,017	3,284
4.20.10.10.080.010.40.000	acquisto farmaci file F da strutture pubbliche ubicate in altre province della Regione; altri Enti pubblici	0	0	0
4.20.10.10.080.010.50.000	acquisto farmaci file F da Istituti penitenziari (anche per il tramite di ASST/Fondazioni pubbliche)	166	251	85
4.20.10.10.080.010.80.000	acquisto farmaci file F da erogatori privati ubicati nel proprio territorio; IRCCS privati	6,083	6,736	653
4.20.10.10.080.020.10.000	acquisto farmaci file F da erogatori privati ubicati nel proprio territorio; ospedali classificati	105	120	15
4.20.10.10.080.020.20.000	acquisto farmaci file F da erogatori privati ubicati nel proprio territorio; case di cura private	0	0	0
4.20.10.10.080.020.30.000	acquisto farmaci file F da erogatori privati ubicati in altre province della Regione; IRCCS privati	1,855	1,705	(150)
4.20.10.10.080.020.40.000	acquisto farmaci file F da erogatori privati ubicati in altre province della Regione; ospedali classificati	3,266	3,753	487
4.20.10.10.080.020.50.000	acquisto farmaci file F da erogatori privati ubicati in altre province della Regione; ospedali classificati	102	96	(6)
4.20.10.10.080.020.60.000	acquisto farmaci file F da erogatori privati ubicati in altre province della Regione; case di cura private	907	664	(243)

Costi da utilizzo contributi 2018	Costi da utilizzo contributi DI CUI SOCIO-SAN	Costi da contributi 2018	Costi da contributi DI CUI SOCIO-SAN
-	-	793	-
-	-	715	-
-	-	-	-
-	-	-	-
-	-	-	-
-	-	-	-
-	-	78	-
-	-	-	-
-	-	-	-
-	-	-	-

Costi da utilizzo contributi 2018	Costi da utilizzo contributi DI CUI SOCIO-SAN	Costi da contributi 2018	Costi da contributi DI CUI SOCIO-SAN
-	-	675	-
-	-	-	-
-	-	-	-
-	-	-	-
-	-	-	-
-	-	-	-
-	-	-	-
-	-	-	-
-	-	-	-
-	-	-	-

Costi da utilizzo contributi 2018	Costi da utilizzo contributi DI CUI SOCIO-SAN	Costi da contributi 2018	Costi da contributi DI CUI SOCIO-SAN
-	-	77	-
-	-	77	-
-	-	-	-
-	-	-	-
-	-	-	-
-	-	-	-
-	-	-	-
-	-	-	-
-	-	-	-
-	-	-	-

4.20.10.10.080.030.10.000	acquisto farmaci "Doppio canale" (ex Nota CUF 37 più ossigeno) da strutture pubbliche ubicate nel proprio territorio (rimborso farmaco più servizio); ASST/Fondazioni pubbliche	€.	17.970	18.214	244
4.20.10.10.080.030.30.000	acquisto farmaci "Doppio canale" (ex Nota CUF 37 più ossigeno) da strutture pubbliche ubicate in altre province (rimborso farmaco più servizio); ATSS/ASST/Fondazioni pubbliche	€.	3.093	3.078	(15)
4.20.10.10.080.030.40.000	acquisto farmaci "Doppio canale" (ex Nota CUF 37 più ossigeno) da strutture pubbliche ubicate in altre province (rimborso farmaco più servizio); altri Enti pubblici	€.	0		0
4.20.10.10.080.040.10.000	Prestazioni di acquisto più servizio distributivo di "Doppio canale" da soggetti privati ubicati nel proprio territorio	€.	256	308	52
4.20.10.10.080.040.20.000	Prestazioni di acquisto più servizio distributivo di "Doppio canale" da soggetti privati ubicati in altre province	€.	1.371	1.242	(129)
4.20.10.10.080.040.30.000	Acquisti di prestazioni derivanti dall'attività di "Doppio Canale" (SOLO Servizio Distributivo da privato)	€.	2.786	2.769	(17)
4.20.10.10.080.050.10.000	acquisto farmaci "Primo Ciclo" da strutture pubbliche ubicate nel proprio territorio; ASST/Fondazioni pubbliche	€.	211	201	(10)

RL S.C.R.I.B.A.





4.20.10.10.080.050.30.000	acquisto farmaci "Primo Ciclo" da strutture pubbliche ubicate in altre province della Regione: ASS7/Fondazioni pubbliche	20	23	3
4.20.10.10.080.050.40.000	acquisto farmaci "Primo Ciclo" da strutture pubbliche ubicate in altre province della Regione: altri Enti pubblici	0		0
4.20.10.10.080.060.10.000	acquisto farmaci "Primo Ciclo" da strutture private ubicate nel proprio territorio	51	49	(2)
4.20.10.10.080.060.20.000	acquisto farmaci "Primo Ciclo" da strutture private ubicate in altre province della Regione	8	5	(3)
4.20.10.10.080.900.90.000	REGIONE: Mobilità attiva File F. Doppio Canale, Primo Ciclo privato da contabilizzare a costo	0	185	185

4.20.10.10.090.000.00.000	B.2.A.9) Acquisto prestazioni termali in convenzione - Totale	1,238	1,238	0
	<i>Descrizione</i>		Valore netto al 31/12/2018	Variazione
4.20.10.10.090.010.00.000	assistenza termale in convenzione ubicate nel proprio territorio	27	26	(1)
4.20.10.10.090.020.00.000	assistenza termale in convenzione ubicate in altre province della Regione	488	488	0
4.20.10.10.090.030.00.000	assistenza termale in convenzione fuori Regione (Mobilità passiva in compensazione)	723	723	0
4.20.10.10.090.900.00.000	REGIONE: Mobilità attiva prestazioni Termali privato da contabilizzare a costo	0	1	1

4.20.10.10.100.000.00.000	B.2.A.10) Acquisto prestazioni trasporto sanitari - Totale	768	899	131
	<i>Descrizione</i>		Valore netto al 31/12/2018	Variazione
4.20.10.10.100.010.10.000	Trasporti sanitari per emergenza da pubblico (118)	0	0	0
4.20.10.10.100.010.20.000	Altri Trasporti sanitari da pubblico	0	0	0
4.20.10.10.100.010.80.000	Trasporti fuori regione (mobilità passiva in compensazione)	768	899	131
4.20.10.10.100.020.10.000	Trasporti sanitari per emergenza da privato (118)	0	0	0
4.20.10.10.100.020.20.000	Altri Trasporti sanitari da privato	0	0	0
4.20.10.10.100.900.90.000	REGIONE: Mobilità attiva prestazioni di Trasporto privato da contabilizzare a costo	0	0	0

4.20.10.10.110.000.00.000	B.2.A.11) Acquisto prestazioni Socio-Sanitaria a rilevanza sanitaria - Totale	175,068	176,841	1,773
---------------------------	--	----------------	----------------	--------------

	<i>Descrizione</i>		Valore netto al 31/12/2018	Variazione
4.20.10.10.110.010.10.010	acquisto di prestazioni socio sanitarie integrate da strutture ubicate nel proprio territorio: di cui da RSA pubbliche	8,994	9,111	117
4.20.10.10.110.010.10.050	acquisto di prestazioni socio sanitarie integrate da strutture ubicate nel proprio territorio: di cui da C.D.I. pubblici	1,181	1,178	(3)
4.20.10.10.110.010.10.060	acquisto di prestazioni socio sanitarie integrate da strutture ubicate nel proprio territorio: di cui da R.S.D. pubbliche	0	0	0
4.20.10.10.110.010.10.080	acquisto di prestazioni socio sanitarie integrate da strutture ubicate nel proprio territorio: di cui da Centri Diurni per persone Disabili (C.D.D.) pubblici	1,063	1,033	(30)
4.20.10.10.110.010.10.090	acquisto di prestazioni socio sanitarie integrate da strutture ubicate nel proprio territorio: di cui da Comunità alloggio Socio Sanitarie per persone con disabilità (C.S.S.) pubbliche	88	82	(6)
4.20.10.10.110.010.10.100	acquisto di prestazioni socio sanitarie integrate da strutture ubicate nel proprio territorio: di cui per Hospice pubblici	0	0	0
4.20.10.10.110.010.10.110	acquisto di prestazioni socio sanitarie integrate da strutture ubicate nel proprio territorio: di cui per cure intermedie pubbliche	4,544	4,560	16
4.20.10.10.110.010.20.010	acquisto di prestazioni socio sanitarie integrate da strutture ubicate in altre province della Regione: di cui da RSA pubbliche	1,525	90	(1,435)
4.20.10.10.110.010.20.050	acquisto di prestazioni socio sanitarie integrate da strutture ubicate in altre province della Regione: di cui da C.D.I. pubblici	46	1	(45)
4.20.10.10.110.010.20.060	acquisto di prestazioni socio sanitarie integrate da strutture ubicate in altre province della Regione: di cui da R.S.D. pubbliche	910	0	(910)
4.20.10.10.110.010.20.070	acquisto di prestazioni socio sanitarie integrate da strutture pubbliche ubicate in altre province della Regione: di cui per pazienti ex O.P. di fascia B (al netto delle tariffe di accreditamento)	0	0	0
4.20.10.10.110.010.20.080	acquisto di prestazioni socio sanitarie integrate da strutture ubicate in altre province della Regione: di cui da Centri Diurni per persone Disabili (C.D.D.) pubblici	26	0	(26)
4.20.10.10.110.010.20.090	acquisto di prestazioni socio sanitarie integrate da strutture ubicate in altre province della Regione: di cui da Comunità alloggio Socio Sanitarie per persone con disabilità (C.S.S.) pubbliche	20	0	(20)

		50		
		50		

4.20.10.10.110.010.20.100	acquisto di prestazioni socio sanitarie integrate da strutture ubicate in altre province della Regione: di cui per Hospice pubblici	€.	182	26	(156)
4.20.10.10.110.010.20.110	acquisto di prestazioni socio sanitarie integrate da strutture ubicate in altre province della Regione: di cui per cure intermedie pubbliche	€.	252	77	(175)
4.20.10.10.110.010.30.010	acquisto di prestazioni socio sanitarie integrate da strutture ubicate fuori Regione: di cui da RSA pubbliche	€.	0	0	0
4.20.10.10.110.010.40.010	acquisto di prestazioni socio sanitarie integrate da strutture ubicate fuori Regione: di cui per Hospice pubblici	€.	0	0	0
4.20.10.10.110.010.40.020	acquisto di prestazioni di assistenza domiciliare integrata (ADI) da pubblico sociosanitario da pubblico	€.	483	452	(31)
4.20.10.10.110.010.40.030	Acquisto di voucher sociosanitari da ATS/ASST/Fondazioni della Regione	€.	0	0	0
4.20.10.10.110.010.40.040	Acquisto di prestazioni di servizi socio sanitari da ATS/ASST/Fondazioni della Regione	€.	0	272	272
4.20.10.10.110.010.80.010	Altri costi per prestazioni di servizi socio sanitari da pubblico	€.	0	0	0
4.20.10.10.110.010.80.020	acquisto di prestazioni socio sanitarie integrate da strutture ubicate nel proprio territorio: di cui da RSA private	€.	87.806	88.390	584
4.20.10.10.110.020.10.010	acquisto di prestazioni socio sanitarie integrate da strutture ubicate nel proprio territorio: di cui da C.D.I. privati	€.	3.684	3.770	86
4.20.10.10.110.020.10.050	acquisto di prestazioni socio sanitarie integrate da strutture ubicate nel proprio territorio: di cui da R.S.D. private	€.	13.356	13.874	518
4.20.10.10.110.020.10.060	acquisto di prestazioni socio sanitarie integrate da strutture ubicate nel proprio territorio: di cui per pazienti ex O.P. di fascia B (al netto delle tariffe di accreditamento)	€.	0	0	0
4.20.10.10.110.020.10.070	acquisto di prestazioni socio sanitarie integrate da strutture ubicate nel proprio territorio: di cui da Centri Diurni per persone Disabili (C.D.D.) privati	€.	4.394	4.428	34
4.20.10.10.110.020.10.080	acquisto di prestazioni socio sanitarie integrate da strutture ubicate nel proprio territorio: di cui da Comunità alloggio Socio Sanitarie per persone con disabilità (C.S.S.) private	€.	635	646	11
4.20.10.10.110.020.10.100	acquisto di prestazioni socio sanitarie integrate da strutture ubicate nel proprio territorio: di cui da Hospice privati	€.	1.910	2.132	222
4.20.10.10.110.020.10.110	acquisto di prestazioni socio sanitarie integrate da strutture ubicate nel proprio territorio: di cui per cure intermedie private	€.	28.604	28.594	(10)
4.20.10.10.110.020.20.010	acquisto di prestazioni socio sanitarie integrate da strutture ubicate in altre province della Regione: di cui da RSA private	€.	0	1.424	1.424
4.20.10.10.110.020.20.050	acquisto di prestazioni socio sanitarie integrate da strutture ubicate in altre province della Regione: di cui da C.D.I. privati	€.	0	39	39
4.20.10.10.110.020.20.060	acquisto di prestazioni socio sanitarie integrate da strutture ubicate in altre province della Regione: di cui da R.S.D. private	€.	0	1.004	1.004
4.20.10.10.110.020.20.070	acquisto di prestazioni socio sanitarie integrate da strutture ubicate in altre province della Regione: di cui per pazienti ex O.P. di fascia B (al netto delle tariffe di accreditamento)	€.	0	0	0
4.20.10.10.110.020.20.080	acquisto di prestazioni socio sanitarie integrate da strutture ubicate in altre province della Regione: di cui da Centri Diurni per persone Disabili (C.D.D.) privati	€.	0	32	32
4.20.10.10.110.020.20.090	acquisto di prestazioni socio sanitarie integrate da strutture ubicate in altre province della Regione: di cui da Comunità alloggio Socio Sanitarie per persone con disabilità (C.S.S.) private	€.	0	19	19
4.20.10.10.110.020.20.100	acquisto di prestazioni socio sanitarie integrate da strutture ubicate in altre province della Regione: di cui da Hospice privati	€.	0	152	152
4.20.10.10.110.020.20.110	acquisto di prestazioni socio sanitarie integrate da strutture ubicate in altre province della Regione: di cui per cure intermedie private	€.	0	201	201
4.20.10.10.110.020.20.120	acquisto di prestazioni socio sanitarie integrate da RSA gestite da ASST (ATS/ASST/Fondazioni della Regione)	€.	11	20	9
4.20.10.10.110.020.20.130	acquisto di prestazioni socio sanitarie integrate da CDI gestiti da ASST (ATS/ASST/Fondazioni della Regione)	€.	0	0	0
4.20.10.10.110.020.20.140	acquisto di prestazioni socio sanitarie integrate da RSD gestite da ASST (ATS/ASST/Fondazioni della Regione)	€.	0	0	0
4.20.10.10.110.020.20.150	acquisto di prestazioni socio sanitarie integrate da CDD gestiti da ASST (ATS/ASST/Fondazioni della Regione)	€.	0	0	0
4.20.10.10.110.020.20.160	acquisto di prestazioni socio sanitarie integrate da hospice gestiti da ASST (ATS/ASST/Fondazioni della Regione)	€.	0	0	0
4.20.10.10.110.020.30.010	acquisto di prestazioni socio sanitarie integrate da strutture ubicate fuori Regione: di cui da RSA private	€.	72	93	21
4.20.10.10.110.020.30.020	acquisto di prestazioni socio sanitarie integrate da strutture ubicate fuori Regione: di cui da strutture per disabili private	€.	41	41	0
4.20.10.10.110.020.30.030	acquisto di prestazioni socio sanitarie integrate da strutture ubicate fuori Regione: di cui da Hospice privati	€.	0	0	0
4.20.10.10.110.020.40.010	acquisto di servizi di assistenza domiciliare integrata (ADI) da privato sociosanitario da privato	€.	0	0	0
4.20.10.10.110.020.40.020	acquisto di prestazioni da servizi residenziali e semiresidenziali area dipendenze ubicate sul proprio territorio (da privato)	€.	10.157	9.608	(549)
4.20.10.10.110.020.50.010	acquisto di prestazioni da servizi residenziali e semiresidenziali area dipendenze ubicate in altri territori della Regione (da privato)	€.	1.770	2.178	408
4.20.10.10.110.020.50.020	acquisto di prestazioni da servizi residenziali e semiresidenziali area dipendenze ubicate fuori Regione (da privato)	€.	2.086	2.061	(25)
4.20.10.10.110.020.50.030	acquisto di prestazioni da servizi residenziali e semiresidenziali area dipendenze ubicate fuori Regione (da privato)	€.	108	151	43



COD_COGE_NI	Descrizione	Valore netto al 31/12/2017	Valore netto al 31/12/2018	Variatione
4.20.10.10.110.020.60.010	acquisto di prestazioni da servizi multidisciplinari integrati (dipendenze) privati ubicati sul proprio territorio	0	0	0
4.20.10.10.110.020.60.020	acquisto di prestazioni da servizi multidisciplinari integrati (dipendenze) privati ubicati in altre province della Regione	125	106	(19)
4.20.10.10.110.020.65.010	acquisto di prestazioni socio sanitarie integrate da consulenti familiari privati ubicati sul proprio territorio (prestazioni tariffate)	877	879	2
4.20.10.10.110.020.65.015	Riconoscimento funzioni ai consulenti familiari privati ubicati sul proprio territorio	58	57	(1)
4.20.10.10.110.020.65.020	acquisto di prestazioni socio sanitarie integrate da consulenti familiari privati ubicati in altre province della Regione	60	60	0

B.2.A.12) Compartecipazione al personale per art. libero-prot.				
COD_COGE_NI	Descrizione	Valore netto al 31/12/2017	Valore netto al 31/12/2018	Variatione
4.20.10.10.120.000.00.000	B.2.A.12) Compartecipazione al personale per art. libero-prot. (intramoenia) - Totale	213	190	(23)
4.20.10.10.120.010.00.000	Compart. al personale att. libera professione ex art. 55 c.1 lett. a) - b) Ccnl - Area Ospedaliera	0	0	0
4.20.10.10.120.012.00.000	Compart. al personale att. libera professione ex art. 55 c.1 lett. a) - b) Ccnl - Area Specialistica	0	0	0
4.20.10.10.120.015.00.000	Compart. al personale att. libera professione ex art. 55 c.1 lett. a) - b) Ccnl - Area sanità pubblica	22	8	(14)
4.20.10.10.120.020.00.000	Servizi di consulenza sanitaria in area pagamento (art. 55 c.1 lett. c) d) ed ex art. 57-58 CCNL)	191	182	(9)
4.20.10.10.120.025.00.000	Servizi di consulenza sanitaria in area pagamento (art. 55 c.1 lett. c) d) ed ex art. 57-58 CCNL) - attività v/ATS-ASST-Fondazioni della Regione	0	0	0
4.20.10.10.120.030.00.000	Servizi di consulenza sanitaria in area pagamento (art. 55 c.2 CCNL)	0	0	0
4.20.10.10.120.035.00.000	Servizi di consulenza sanitaria in area pagamento (art. 55 c.2 CCNL) v/ATS-ASST-Fondazioni della Regione	0	0	0
4.20.10.10.120.040.00.000	Costi per prestazioni sanitarie intramoenia - Altro verso ATS-ASST-Fondazioni della Regione	0	0	0

B.2.A.13) Rimborsi, assegni e contributi sanitari - Totale				
COD_COGE_NI	Descrizione	Valore netto al 31/12/2017	Valore netto al 31/12/2018	Variatione
4.20.10.10.130.010.10.000	Contributi ad associazioni di volontariato	0	0	0
4.20.10.10.130.010.15.000	Contributi/Rimborsi per cure all'estero	106	253	147
4.20.10.10.130.010.20.000	Contributi/Rimborsi per assistenza indiretta	0	0	0
4.20.10.10.130.010.25.000	Contributi obbligatori Legge 210/92	1.327	1.157	(170)
4.20.10.10.130.010.30.000	Altre Contribuzioni Passive e sussidi	7.745	536	(7.209)
4.20.10.10.130.010.35.000	Altre Contribuzioni Passive e sussidi verso altre ATS/ASST/Fondazioni della regione	0	0	0
4.20.10.10.130.010.40.000	Altre Contribuzioni Passive e sussidi verso GSA della Regione	0	0	0
4.20.10.10.130.000.00.000	B.2.A.13) Rimborsi, assegni e contributi sanitari - Totale	9.178	1.946	(7.232)

B.2.A.14) Consulenze, Collaborazioni, Internate e altre prestazioni di lavoro sanitarie e socio-sanitarie - Totale				
COD_COGE_NI	Descrizione	Valore netto al 31/12/2017	Valore netto al 31/12/2018	Variatione
4.20.10.10.140.000.00.000	B.2.A.14) Consulenze, Collaborazioni, Internate e altre prestazioni di lavoro sanitarie e socio-sanitarie - Totale	7	42	35

COD_COGE_NI	Descrizione	Valore netto al 31/12/2017	Valore netto al 31/12/2018	Variatione
4.20.10.10.140.010.10.000	Consulenze sanitarie da ATS/ASST/Fondazioni della Regione	0	0	0
4.20.10.10.140.010.15.000	Consulenze socio-sanitarie da ATS/ASST/Fondazioni della Regione	0	0	0
4.20.10.10.140.010.25.000	Consulenze sanitarie da altri enti pubblici	0	0	0
4.20.10.10.140.010.30.000	Consulenze socio-sanitarie da altri enti pubblici	0	0	0
4.20.10.10.140.010.40.000	Consulenze sanitarie da terzi	0	0	0
4.20.10.10.140.010.42.000	Consulenze sanitarie da terzi (Assi)	0	0	0
4.20.10.10.140.010.45.000	Consulenze socio-sanitarie da terzi	0	0	0
4.20.10.10.140.020.10.000	Collaborazioni coordinate e continuative - area sanitaria	0	0	0
4.20.10.10.140.020.15.000	Collaborazioni coordinate e continuative - area territorio	0	0	0
4.20.10.10.140.020.30.000	Indennità a personale universitario - area sanitaria	0	0	0
4.20.10.10.140.020.35.000	Prestazioni lavoro interinale (sanitario) - da terzi	7	36	(7)
4.20.10.10.140.020.40.000	Prestazioni lavoro interinale (ass) - da terzi	0	0	0
4.20.10.10.140.020.55.000	Prestazioni occasionali e altre prestazioni di lavoro sanitarie da terzi	0	0	0
4.20.10.10.140.020.60.000	Prestazioni occasionali e altre prestazioni di lavoro socio sanitarie da terzi	0	0	0
4.20.10.10.140.030.10.000	Rimborso degli oneri stipendiali del personale sanitario che presta servizio in azienda in posizione di comando in ATS/ASST/Fondazioni della Regione	0	0	0
4.20.10.10.140.030.20.000	Rimborso degli oneri stipendiali del personale sanitario che presta servizio in azienda in posizione di comando in altri Enti pubblici e Università	0	0	0
4.20.10.10.140.030.30.000	Rimborso degli oneri stipendiali del personale sanitario che presta servizio in azienda in posizione di comando della Regione Lombardia	0	0	0

--	--	--	--	--	--

				0
--	--	--	--	---

Rimborso degli oneri stipendiali del personale sanitario che presta servizio in aziende in posizione di comando da Aziende di altre Regioni

4.20.10.10.140.030.40.000

RL S.C.R.I.B.A.



COD_COGE_NI	Descrizione	Valore netto al 31/12/2017	Valore netto al 31/12/2018	Variazione
4.20.10.20.020.10.20.040	Servizi per consulenze Notarili - da privato	0	0	0
4.20.10.20.020.10.0000	Spese per collaborazioni coordinate e continuative Amministrative - da privato	0	0	0
4.20.10.20.020.20.0000	Spese per collaborazioni coordinate e continuative Tecniche - da privato	0	0	0
4.20.10.20.020.30.0000	Prestazioni lavoro interinale Amministrativo (non sanitario) - da privato	0	0	0
4.20.10.20.020.40.0000	Prestazioni lavoro interinale Tecnico (non sanitario) - da privato	0	0	0
4.20.10.20.020.50.0000	Prestazioni occasionali e altre prestazioni di lavoro non sanitario - da privato	0	0	0
4.20.10.20.020.60.0000	Personale religioso	0	0	0
4.20.10.20.020.030.10.0000	Rimborso degli oneri stipendiali del personale non sanitario che presta servizio in azienda in posizione di comando in ATS/ASST/Fondazioni della Regione	55	147	92
4.20.10.20.020.030.20.0000	Rimborso degli oneri stipendiali del personale non sanitario che presta servizio in azienda in posizione di comando in altri Enti pubblici e Università	8	35	27
4.20.10.20.020.030.30.0000	Rimborso degli oneri stipendiali del personale non sanitario che presta servizio in azienda in posizione di comando dalla Regione Lombardia	0	0	0
4.20.10.20.020.030.40.0000	Rimborso degli oneri stipendiali del personale non sanitario che presta servizio in Azienda di altre Regioni	0	0	0

5.2.B.3) Formazione (esternalizzata e non) - Totale		116	92	(24)
COD_COGE_NI	Descrizione	Valore netto al 31/12/2017	Valore netto al 31/12/2018	Variazione
4.20.10.20.030.10.00.0000	Formazione externalizzata da pubblico (tref. Università, ...)	0	0	0
4.20.10.20.030.20.00.0000	Formazione externalizzata da ATS/ASST/Fondazioni della Regione	5	7	2
4.20.10.20.030.10.00.0000	Formazione externalizzata da privato	39	24	(15)
4.20.10.20.030.120.00.0000	Formazione non externalizzata da privato	72	61	(11)
Totale		116	92	(24)

5.3) Manutenzione e riparazione (ordinaria externalizzata) - Totale		1.485	1.725	240
COD_COGE_NI	Descrizione	Valore netto al 31/12/2017	Valore netto al 31/12/2018	Variazione
4.20.15.10.0000.0000.0000	Manutenzione e riparazione ordinaria externalizzata per immobili e loro pertinenze	324	482	158
4.20.15.15.0000.0000.0000	Manutenzione e riparazione ordinaria externalizzata per impianti e macchinari	136	150	14
4.20.15.20.0000.0000.0000	Manutenzione e riparazione ordinaria externalizzata per mobili e macchine	0	0	0
4.20.15.30.0000.0000.0000	Manutenzione e riparazione ordinaria externalizzata per attrezzature tecnico-scientifiche sanitarie	121	129	8
4.20.15.40.0000.0000.0000	Manutenzione e riparazione ordinaria externalizzata per automezzi sanitari	0	0	0
4.20.15.50.0000.0000.0000	Manutenzione e riparazione ordinaria externalizzata per automezzi non sanitari	38	51	13
4.20.15.80.0000.0000.0000	Altre manutenzioni e riparazioni	866	791	(75)
4.20.15.90.0000.0000.0000	Manutenzioni e riparazioni da ATS/ASST/Fondazioni della Regione	0	122	122
Totale		1.485	1.725	240

NI-SAN



B.4) Godimento di beni di terzi - Totale		€.	593	696	103
COD_COGE_NI	Descrizione	Valore netto al 31/12/2017	Valore netto al 31/12/2018	Variatione	
4.20.20.10.010.000.000.000	Affitti passivi	183	161	(22)	
4.20.20.10.020.000.000.000	Spese condominiali	26	34	8	
4.20.20.10.030.000.000.000	Canoni di Noleggio sanitari (esclusa protesica)	25	79	54	
4.20.20.10.040.000.000.000	Canoni di Noleggio sanitari relativi a protesica	0	0	0	
4.20.20.10.050.000.000.000	Canoni di Noleggio non sanitari	359	422	63	
4.20.20.10.060.000.000.000	Canoni di leasing sanitari	0	0	0	
4.20.20.30.020.000.000.000	Canoni di leasing non sanitari	0	0	0	
4.20.20.80.010.000.000.000	Locazioni e noleggi da ATS/ASST/Fondazioni della Regione	0	0	0	

Costo del Personale (Totale)		€.	42.362	41.917	(445)
COD_COGE_NI	Descrizione	Valore netto al 31/12/2017	Valore netto al 31/12/2018	Variatione	
4.20.25.00.000.000.000.000		42.362	41.917	(445)	

B.5 Personale del ruolo sanitario - Totale		€.	32.219	31.754	(465)
COD_COGE_NI	Descrizione	Valore netto al 31/12/2017	Valore netto al 31/12/2018	Variatione	
4.20.25.10.010.010.000.000	Ruolo Sanitario - T.INDETERMINATO - - Personale dirigente medico / veterinario - Competenze fisse	11.510	11.020	(490)	
4.20.25.10.010.020.000.000	Ruolo Sanitario - T.INDETERMINATO - - Personale dirigente medico / veterinario - Straordinario	34		(34)	
4.20.25.10.010.025.000.000	Ruolo Sanitario - T.INDETERMINATO - - Personale dirigente medico / veterinario - Retir. Posizione	1.628	1.470	(158)	
4.20.25.10.010.030.000.000	Ruolo Sanitario - T.INDETERMINATO - - Personale dirigente medico / veterinario - Indennità varie	382	353	(29)	
4.20.25.10.010.040.000.000	Ruolo Sanitario - T.INDETERMINATO - - Personale dirigente medico / veterinario - Competenze personale comandato	95		(95)	
4.20.25.10.010.050.000.000	Ruolo Sanitario - T.INDETERMINATO - - Personale dirigente medico / veterinario - Incentivazione (ritribuzione di risultato)	2.288	2.503	215	
4.20.25.10.010.060.000.000	Ruolo Sanitario - T.INDETERMINATO - - Personale dirigente medico / veterinario - Risorse aggiuntive regionali	219	177	(42)	
4.20.25.10.010.10.000.000	Ruolo Sanitario - T.INDETERMINATO - - Personale dirigente medico / veterinario - Oneri sociali*	4.416	4.312	(104)	
4.20.25.10.010.210.000.000	Ruolo Sanitario - T.INDETERMINATO - - Personale dirigente medico / veterinario - Accantonamento a TFR	0	0	0	
4.20.25.10.010.220.000.000	Ruolo Sanitario - T.INDETERMINATO - - Personale dirigente medico / veterinario - Accantonamento trattamento quiescenza e simili	0	0	0	
4.20.25.10.010.800.000.000	Ruolo Sanitario - T.INDETERMINATO - - Personale dirigente medico / veterinario - Altri costi del personale	4	12	8	
4.20.25.10.012.010.000.000	Competenze fisse	370	556	186	
4.20.25.10.012.020.000.000	Ruolo Sanitario - T.INDETERMINATO - - Personale dirigente medico / veterinario Straordinario	0	0	0	
4.20.25.10.012.025.000.000	Ruolo Sanitario - T.INDETERMINATO - - Personale dirigente medico / veterinario - Retir. Posizione	0	1	1	
4.20.25.10.012.030.000.000	Ruolo Sanitario - T.INDETERMINATO - - Personale dirigente medico / veterinario Indennità varie	14	12	(2)	
4.20.25.10.012.040.000.000	Competenze personale comandato	0	0	0	
4.20.25.10.012.050.000.000	Ruolo Sanitario - T.INDETERMINATO - - Personale dirigente medico / veterinario Incentivazione (ritribuzione di risultato)	70	53	(17)	
4.20.25.10.012.060.000.000	Ruolo Sanitario - T.INDETERMINATO - - Personale dirigente medico / veterinario Risorse aggiuntive regionali	9	10	1	
4.20.25.10.012.070.000.000	Accantonamento per ferie maturate e non godute				
4.20.25.10.012.110.000.000	Ruolo Sanitario - T.INDETERMINATO - - Personale dirigente medico / veterinario Oneri sociali*	134	195	61	
4.20.25.10.012.210.000.000	Ruolo Sanitario - T.INDETERMINATO - - Personale dirigente medico / veterinario Accantonamento a TFR	0	0	0	
4.20.25.10.012.220.000.000	Ruolo Sanitario - T.INDETERMINATO - - Personale dirigente medico / veterinario Accantonamento trattamento quiescenza e simili	0	0	0	
4.20.25.10.012.800.000.000	Ruolo Sanitario - T.INDETERMINATO - - Personale dirigente medico / veterinario Altri costi del personale	0	0	0	
4.20.25.10.020.010.000.000	Competenze fisse	890	854	(36)	

Costi da utilizzo contributi 2018		Costi da utilizzo contributi DI CUI SOCIO-SAN
Costi da contributi 2018	577	0

Costi da utilizzo contributi 2018		Costi da utilizzo contributi DI CUI SOCIO-SAN
Costi da contributi 2018	577	0

Costi da utilizzo contributi 2018		Costi da utilizzo contributi DI CUI SOCIO-SAN
Costi da contributi 2018	577	0

Costi da utilizzo contributi 2018		Costi da utilizzo contributi DI CUI SOCIO-SAN
Costi da contributi 2018	577	0



4.20.25.10.020.020.00.000	Ruolo Sanitario - T.INDETERMINATO - Personale dirigente non medico - Straordinario	€.	0			0
4.20.25.10.020.025.00.000	Ruolo Sanitario - T.INDETERMINATO - Personale dirigente non medico - Retr. Posizione	€.	186	176		(10)
4.20.25.10.020.030.00.000	Ruolo Sanitario - T.INDETERMINATO - Personale dirigente non medico - Indennità varie	€.	7	4		(3)
4.20.25.10.020.040.00.000	Ruolo Sanitario - T.INDETERMINATO - Personale dirigente non medico - Competenze personale comandato	€.	19			(19)
4.20.25.10.020.050.00.000	Ruolo Sanitario - T.INDETERMINATO - Personale dirigente non medico - Incentivazione (retribuzione di risultato)	€.	175	172		(3)
4.20.25.10.020.060.00.000	Ruolo Sanitario - T.INDETERMINATO - Personale dirigente non medico - Risorse aggiuntive regionali	€.	20	16		(4)
4.20.25.10.020.070.00.000	Ruolo Sanitario - T.INDETERMINATO - Personale dirigente non medico - Accantonamento per ferie maturate e non godute	€.	0			0
4.20.25.10.020.110.00.000	Ruolo Sanitario - T.INDETERMINATO - Personale dirigente non medico - Oneri sociali	€.	386	377		(9)
4.20.25.10.020.210.00.000	Ruolo Sanitario - T.INDETERMINATO - Personale dirigente non medico - Accantonamento a TFR	€.	0			0
4.20.25.10.020.800.00.000	Ruolo Sanitario - T.INDETERMINATO - Personale dirigente non medico - Altri costi del personale	€.	0			0
4.20.25.10.022.010.00.000	Ruolo Sanitario - T.DETERMINATO - Personale dirigente non medico - Competenze fisse	€.	0	39		39
4.20.25.10.022.020.00.000	Ruolo Sanitario - T.DETERMINATO - Personale dirigente non medico - Straordinario	€.	0			0
4.20.25.10.022.025.00.000	Ruolo Sanitario - T.DETERMINATO - Personale dirigente non medico - Retr. Posizione	€.	0	1		1
4.20.25.10.022.030.00.000	Ruolo Sanitario - T.DETERMINATO - Personale dirigente non medico - Indennità varie	€.	0	2		2
4.20.25.10.022.040.00.000	Ruolo Sanitario - T.DETERMINATO - Personale dirigente non medico - Competenze personale comandato	€.	0			0
4.20.25.10.022.050.00.000	Ruolo Sanitario - T.DETERMINATO - Personale dirigente non medico - Incentivazione (retribuzione di risultato)	€.	0	10		10
4.20.25.10.022.060.00.000	Ruolo Sanitario - T.DETERMINATO - Personale dirigente non medico - Risorse aggiuntive regionali	€.	0	1		1
4.20.25.10.022.110.00.000	Ruolo Sanitario - T.DETERMINATO - Personale dirigente non medico - Oneri sociali	€.	0	15		15
4.20.25.10.022.210.00.000	Ruolo Sanitario - T.DETERMINATO - Personale dirigente non medico - Accantonamento a TFR	€.	0			0
4.20.25.10.022.800.00.000	Ruolo Sanitario - T.DETERMINATO - Personale dirigente non medico - Altri costi del personale	€.	0			0
4.20.25.10.110.010.00.000	Ruolo Sanitario - T.INDETERMINATO - Personale comparto - Competenze fisse	€.	6,296	6,220		(76)
4.20.25.10.110.020.00.000	Ruolo Sanitario - T.INDETERMINATO - Personale comparto - Straordinario	€.	72	35		(37)
4.20.25.10.110.030.00.000	Ruolo Sanitario - T.INDETERMINATO - Personale comparto - Indennità varie	€.	474	442		(32)
4.20.25.10.110.035.00.000	Ruolo Sanitario - T.INDETERMINATO - Personale comparto - Incentivazione alla produttività collettiva	€.	321	365		44
4.20.25.10.110.040.00.000	Ruolo Sanitario - T.INDETERMINATO - Personale comparto - Competenze personale comandato	€.	0			0
4.20.25.10.110.050.00.000	Ruolo Sanitario - T.INDETERMINATO - Personale comparto - Risorse aggiuntive regionali	€.	178	155		(23)
4.20.25.10.110.110.00.000	Ruolo Sanitario - T.INDETERMINATO - Personale comparto - Oneri sociali* a TFR	€.	2,018	2,000		(18)
4.20.25.10.110.800.00.000	Ruolo Sanitario - T.INDETERMINATO - Personale comparto - Altri costi del personale	€.	0			0
4.20.25.10.112.010.00.000	Ruolo Sanitario - T.DETERMINATO - Personale comparto - Competenze fisse	€.	0	137		137
4.20.25.10.112.020.00.000	Ruolo Sanitario - T.DETERMINATO - Personale comparto - Straordinario	€.	0	1		1
4.20.25.10.112.030.00.000	Ruolo Sanitario - T.DETERMINATO - Personale comparto - Indennità varie	€.	0			0
4.20.25.10.112.035.00.000	Ruolo Sanitario - T.DETERMINATO - Personale comparto - Incentivazione alla produttività collettiva	€.	0	7		7



4.20.25.10.112.040.00.000	Ruolo Sanitario - T.DETERMINATO - Personale comparto - Competenze personale comandato	0	0	0
4.20.25.10.112.050.00.000	Ruolo Sanitario - T.DETERMINATO - Personale comparto - Risorse aggiuntive regionali	0	4	4
4.20.25.10.112.10.00.000	Ruolo Sanitario - T.DETERMINATO - Personale comparto - Oneri sociali*	0	47	47
4.20.25.10.112.210.00.000	Ruolo Sanitario - T.DETERMINATO - Personale comparto - Accantonamento a TFR	0	0	0
4.20.25.10.112.800.00.000	Ruolo Sanitario - T.DETERMINATO - Personale comparto - Altri costi del personale	0	0	0
* Esclusa IRAP e comprensivo di INAIL.				

4.20.25.20.000.000.00.000	B.6 Personale del ruolo professionale - Totale	346	276	(70)
----------------------------------	---	------------	------------	-------------

COD_COGE_NI	Descrizione	Valore netto al 31/12/2017	Valore netto al 31/12/2018	Variazione
4.20.25.20.020.010.00.000	Ruolo professionale - T.INDETERMINATO- Personale dirigente - Competenze fisse	160	131	(29)
4.20.25.20.020.020.00.000	Ruolo professionale - T.INDETERMINATO- Personale dirigente - Straordinario	0	0	0
4.20.25.20.020.025.00.000	Posizione	41	31	(10)
4.20.25.20.020.030.00.000	Ruolo professionale - T.INDETERMINATO- Personale dirigente - Indennità varie	1	8	7
4.20.25.20.020.040.00.000	Ruolo professionale - T.INDETERMINATO- Personale dirigente - Competenze Personale comandato	0	0	0
4.20.25.20.020.050.00.000	Ruolo professionale - T.INDETERMINATO- Personale dirigente - Incentivazione (ritribuzione di risultato)	66	45	(21)
4.20.25.20.020.060.00.000	Ruolo professionale - T.INDETERMINATO- Personale dirigente - Risorse aggiuntive regionali	5	3	(2)
4.20.25.20.020.110.00.000	Ruolo professionale - T.INDETERMINATO- Personale dirigente - Oneri sociali*	73	58	(15)
4.20.25.20.020.210.00.000	Accantonamento a TFR	0	0	0
4.20.25.20.020.800.00.000	Ruolo professionale - T.INDETERMINATO- Personale dirigente - Altri costi del personale	0	0	0
4.20.25.20.022.010.00.000	Ruolo professionale - T.DETERMINATO- Personale dirigente - Competenze fisse	0	0	0
4.20.25.20.022.020.00.000	Ruolo professionale - T.DETERMINATO- Personale dirigente - Straordinario	0	0	0
4.20.25.20.022.025.00.000	Ruolo professionale - T.DETERMINATO- Personale dirigente - Retr. Posizione	0	0	0
4.20.25.20.022.030.00.000	Ruolo professionale - T.DETERMINATO- Personale dirigente - Indennità varie	0	0	0
4.20.25.20.022.040.00.000	Ruolo professionale - T.DETERMINATO- Personale dirigente - Competenze Personale comandato	0	0	0
4.20.25.20.022.050.00.000	Ruolo professionale - T.DETERMINATO- Personale dirigente - Incentivazione (ritribuzione di risultato)	0	0	0
4.20.25.20.022.060.00.000	Ruolo professionale - T.DETERMINATO- Personale dirigente - Risorse aggiuntive regionali	0	0	0
4.20.25.20.022.110.00.000	Ruolo professionale - T.DETERMINATO- Personale dirigente - Oneri sociali*	0	0	0
4.20.25.20.022.800.00.000	Ruolo professionale - T.DETERMINATO- Personale dirigente - Altri costi del personale	0	0	0
4.20.25.20.024.210.00.000	Ruolo professionale - T.AL.TRO- Personale dirigente - Accantonamento a TFR	0	0	0
4.20.25.20.110.010.00.000	Ruolo professionale - T.INDETERMINATO - Personale comparto - Competenze fisse	0	0	0
4.20.25.20.110.020.00.000	Ruolo professionale - T.INDETERMINATO - Personale comparto - Straordinario	0	0	0
4.20.25.20.110.030.00.000	Ruolo professionale - T.INDETERMINATO - Personale comparto - Indennità varie	0	0	0
4.20.25.20.110.035.00.000	Ruolo professionale - T.INDETERMINATO - Personale comparto - Incentivazione alla produttività collettiva	0	0	0
4.20.25.20.110.040.00.000	Ruolo professionale - T.INDETERMINATO - Personale comparto - Competenze Personale comandato	0	0	0
4.20.25.20.110.050.00.000	Ruolo professionale - T.INDETERMINATO - Personale comparto - Risorse aggiuntive regionali	0	0	0
4.20.25.20.110.110.00.000	Ruolo professionale - T.INDETERMINATO - Personale comparto - Oneri sociali*	0	0	0
4.20.25.20.110.210.00.000	Accantonamento a TFR	0	0	0
4.20.25.20.110.800.00.000	Ruolo professionale - T.INDETERMINATO - Personale comparto - Altri costi del personale	0	0	0
4.20.25.20.112.010.00.000	Ruolo professionale - T.DETERMINATO - Personale comparto - Competenze fisse	0	0	0
4.20.25.20.112.020.00.000	Ruolo professionale - T.DETERMINATO - Personale comparto - Straordinario	0	0	0

Costi da utilizzo contributi 2018	Costi da utilizzo contributi DI CUI SOCIO-SAN
--	--

Costi da contributo 2018	Costi da contributi DI CUI SOCIO-SAN
--------------------------	--------------------------------------

4.20.25.20.112.030.00.000	Ruolo professionale - T.DETERMINATO - Personale comparto - Indennità varie	€.	0				
4.20.25.20.112.035.00.000	Ruolo professionale - T.DETERMINATO - Personale comparto - Incentivazione alla produttività collettiva	€.	0				
4.20.25.20.112.040.00.000	Ruolo professionale - T.DETERMINATO - Personale comparto - Competenze Ruolo professionale - Personale comandato	€.	0				
4.20.25.20.112.050.00.000	Ruolo professionale - T.DETERMINATO - Personale comparto - Risorse aggiuntive regionali	€.	0				
4.20.25.20.112.110.00.000	Ruolo professionale - T.DETERMINATO - Personale comparto - Oneri sociali*	€.	0				
4.20.25.20.112.800.00.000	Ruolo professionale - T.DETERMINATO - Personale comparto - Altri costi del personale	€.	0				

* Esclusa IRAP e comprensivo di INAIL.

ARL S.C.R.L.B.A.

E.7 Personale del ruolo tecnico - Totale		€.	2,612	2,544	(68)
COD_COGE_NI	Descrizione	Valore netto al 31/12/2017	Valore netto al 31/12/2018	Variazione	
4.20.25.30.020.010.00.000	Ruolo tecnico - T.INDETERMINATO - Personale dirigente - Competenze fisse	€.	152	192	40
4.20.25.30.020.020.00.000	Ruolo tecnico - T.INDETERMINATO - Personale dirigente - Straordinario	€.	0	0	0
4.20.25.30.020.025.00.000	Ruolo tecnico - T.INDETERMINATO - Personale dirigente - Retr. Posizione	€.	26	46	20
4.20.25.30.020.030.00.000	Ruolo tecnico - T.INDETERMINATO - Personale dirigente - Indennità varie	€.	0	0	0
4.20.25.30.020.040.00.000	Ruolo tecnico - Personale comandato - Competenze	€.	44		(44)
4.20.25.30.020.050.00.000	Ruolo tecnico - T.INDETERMINATO - Personale dirigente - Incentivazione (ritribuzione di risultato)	€.	68	77	9
4.20.25.30.020.060.00.000	Ruolo tecnico - T.INDETERMINATO - Personale dirigente - Risorse aggiuntive regionali	€.	5	4	(1)
4.20.25.30.020.110.00.000	Ruolo tecnico - T.INDETERMINATO - Personale dirigente - Oneri sociali*	€.	80	89	9
4.20.25.30.020.210.00.000	Ruolo tecnico - T.INDETERMINATO - Personale dirigente - Accantonamento a TFR	€.	0	0	0
4.20.25.30.020.800.00.000	Ruolo tecnico - T.INDETERMINATO - Personale dirigente - Altri costi del ruolo tecnico	€.	0	0	0
4.20.25.30.022.010.00.000	Ruolo tecnico - T.DETERMINATO - Personale dirigente - Competenze fisse	€.	0	0	0
4.20.25.30.022.020.00.000	Ruolo tecnico - T.DETERMINATO - Personale dirigente - Straordinario	€.	0	0	0
4.20.25.30.022.025.00.000	Ruolo tecnico - T.DETERMINATO - Personale dirigente - Retr. Posizione	€.	0	0	0
4.20.25.30.022.030.00.000	Ruolo tecnico - T.DETERMINATO - Personale dirigente - Indennità varie	€.	0	0	0
4.20.25.30.022.040.00.000	Ruolo tecnico - T.DETERMINATO - Personale dirigente - Competenze tecnico - Personale comandato	€.	0	0	0
4.20.25.30.022.050.00.000	Ruolo tecnico - T.DETERMINATO - Personale dirigente - Incentivazione (ritribuzione di risultato)	€.	0	0	0
4.20.25.30.022.060.00.000	Ruolo tecnico - T.DETERMINATO - Personale dirigente - Risorse aggiuntive regionali	€.	0	0	0
4.20.25.30.022.110.00.000	Ruolo tecnico - T.DETERMINATO - Personale dirigente - Oneri sociali*	€.	0	0	0
4.20.25.30.022.210.00.000	Ruolo tecnico - T.DETERMINATO - Personale dirigente - Accantonamento a TFR	€.	0	0	0
4.20.25.30.022.800.00.000	Ruolo tecnico - T.DETERMINATO - Personale dirigente - Altri costi del ruolo tecnico	€.	0	0	0
4.20.25.30.110.010.00.000	Ruolo tecnico - T.INDETERMINATO - Personale comparto - Competenze fisse	€.	1.560	1.493	(67)
4.20.25.30.110.020.00.000	Ruolo tecnico - T.INDETERMINATO - Personale comparto - Straordinario	€.	19	12	(7)
4.20.25.30.110.030.00.000	Ruolo tecnico - T.INDETERMINATO - Personale comparto - Indennità varie alla produttività collettiva	€.	44	38	(6)
4.20.25.30.110.035.00.000	Ruolo tecnico - T.INDETERMINATO - Personale comparto - Incentivazione	€.	83	93	10
4.20.25.30.110.040.00.000	Ruolo tecnico - T.INDETERMINATO - Personale comparto - Competenze tecnico - Personale comandato	€.	0	0	0
4.20.25.30.110.050.00.000	Ruolo tecnico - T.INDETERMINATO - Personale comparto - Risorse aggiuntive regionali	€.	47	38	(9)
4.20.25.30.110.110.00.000	Ruolo tecnico - T.INDETERMINATO - Personale comparto - Oneri sociali* a TFR	€.	484	462	(22)
4.20.25.30.110.210.00.000	Ruolo tecnico - T.INDETERMINATO - Personale comparto - Accantonamento a TFR	€.	0	0	0
4.20.25.30.110.800.00.000	Ruolo tecnico - T.INDETERMINATO - Personale comparto - Altri costi del personale	€.	0	0	0
4.20.25.30.112.010.00.000	Ruolo tecnico - T.DETERMINATO - Personale comparto - Competenze fisse	€.	0	0	0
4.20.25.30.112.020.00.000	Ruolo tecnico - T.DETERMINATO - Personale comparto - Straordinario	€.	0	0	0
4.20.25.30.112.030.00.000	Ruolo tecnico - T.DETERMINATO - Personale comparto - Indennità varie	€.	0	0	0
4.20.25.30.112.035.00.000	Ruolo tecnico - T.DETERMINATO - Personale comparto - Incentivazione alla produttività collettiva	€.	0	0	0
4.20.25.30.112.040.00.000	Ruolo tecnico - T.DETERMINATO - Personale comparto - Competenze tecnico - Personale comandato	€.	0	0	0
4.20.25.30.112.050.00.000	Ruolo tecnico - T.DETERMINATO - Personale comparto - Risorse aggiuntive regionali	€.	0	0	0
4.20.25.30.112.110.00.000	Ruolo tecnico - T.DETERMINATO - Personale comparto - Oneri sociali*	€.	0	0	0
4.20.25.30.112.210.00.000	Ruolo tecnico - T.DETERMINATO - Personale comparto - Accantonamento a TFR	€.	0	0	0
4.20.25.30.112.800.00.000	Ruolo tecnico - T.DETERMINATO - Personale comparto - Altri costi del personale	€.	0	0	0
4.20.25.30.114.010.00.000	Ruolo tecnico - ALTRO - Personale comparto - Competenze fisse	€.	0	0	0
4.20.25.30.114.014.00.000	Ruolo tecnico - ALTRO - Personale comparto - Incentivazione alla produttività collettiva	€.	0	0	0
4.20.25.30.114.035.00.000	Ruolo tecnico - ALTRO - Personale comparto - Risorse aggiuntive regionali	€.	0	0	0
4.20.25.30.114.050.00.000	Ruolo tecnico - ALTRO - Personale comparto - Oneri sociali*	€.	0	0	0
4.20.25.30.114.110.00.000	Ruolo tecnico - ALTRO - Personale comparto - Accantonamento a TFR	€.	0	0	0
4.20.25.30.114.210.00.000	Ruolo tecnico - ALTRO - Personale comparto - Altri costi del personale	€.	0	0	0



RL S.C.R.L.B.A.

0

0

€.

Ruolo tecnico - ALTRO - Personale comparto - Altri costi del personale

* Esclusa IRAP e comprensivo di INAIL.

20.25.30.114.800.00.000





B.8 Personale del ruolo amministrativo - Totale		€.	7,185	7,343	150
COD_COGE_NI	Descrizione	Valore netto al 31/12/2017	Valore netto al 31/12/2018	Variazione	
4.20.25.40.020.010.00.000	Ruolo amministrativo - T.INDETERMINATO - Personale dirigente - Competenze fisse	369	368	(1)	
4.20.25.40.020.020.00.000	Ruolo amministrativo - T.INDETERMINATO - Personale dirigente - Straordinario	0	0	0	
4.20.25.40.020.025.00.000	Ruolo amministrativo - T.INDETERMINATO - Personale dirigente - Retr.	97	86	(11)	
4.20.25.40.020.030.00.000	Posizione	0	9	9	
4.20.25.40.020.040.00.000	Ruolo amministrativo - T.INDETERMINATO - Personale dirigente - Indennità varie	0	0	0	
4.20.25.40.020.050.00.000	Ruolo amministrativo - T.INDETERMINATO - Personale dirigente - Competenze aggiuntive regionali	179	159	(20)	
4.20.25.40.020.060.00.000	Ruolo amministrativo - T.INDETERMINATO - Personale dirigente - Risorse sociali	10	8	(2)	
4.20.25.40.020.110.00.000	Ruolo amministrativo - T.INDETERMINATO - Personale dirigente - Oneri sociali	206	211	5	
4.20.25.40.020.210.00.000	Ruolo amministrativo - T.INDETERMINATO - Personale dirigente - Accantonamento a TFR	0	0	0	
4.20.25.40.020.800.00.000	Ruolo amministrativo - T.INDETERMINATO - Personale dirigente - Altri costi del ruolo amministrativo	0	0	0	
4.20.25.40.022.010.00.000	Ruolo amministrativo - T.DETERMINATO - Personale dirigente - Competenze fisse	22	120	98	
4.20.25.40.022.020.00.000	Ruolo amministrativo - T.DETERMINATO - Personale dirigente - Straordinario	0	0	0	
4.20.25.40.022.025.00.000	Ruolo amministrativo - T.DETERMINATO - Personale dirigente - Retr. Posizione	0	2	2	
4.20.25.40.022.030.00.000	Ruolo amministrativo - T.DETERMINATO - Personale dirigente - Indennità varie	0	0	0	
4.20.25.40.022.040.00.000	Ruolo amministrativo - T.DETERMINATO - Personale dirigente - Competenze aggiuntive regionali	0	0	0	
4.20.25.40.022.050.00.000	Ruolo amministrativo - T.DETERMINATO - Personale dirigente - Incentivazione (ritribuzione di risultato)	5	13	8	
4.20.25.40.022.060.00.000	Ruolo amministrativo - T.DETERMINATO - Personale dirigente - Risorse aggiuntive regionali	0	3	3	
4.20.25.40.022.110.00.000	Ruolo amministrativo - T.DETERMINATO - Personale dirigente - Oneri sociali	8	40	32	
4.20.25.40.022.210.00.000	Ruolo amministrativo - T.DETERMINATO - Personale dirigente - Accantonamento a TFR	0	0	0	
4.20.25.40.022.800.00.000	Ruolo amministrativo - T.DETERMINATO - Personale dirigente - Altri costi del ruolo amministrativo	0	0	0	
4.20.25.40.110.010.00.000	Competenze fisse	4.374	4.478	104	
4.20.25.40.110.020.00.000	Straordinario	33	31	(2)	
4.20.25.40.110.030.00.000	varie	108	50	(58)	
4.20.25.40.110.035.00.000	Incentivazione alla produttività collettiva	286	296	30	
4.20.25.40.110.040.00.000	Competenze Ruolo amministrativo - Personale comandato	35		(35)	
4.20.25.40.110.050.00.000	Ruolo amministrativo - T.INDETERMINATO - Personale comparto - Risorse aggiuntive regionali	128	113	(15)	
4.20.25.40.110.060.00.000	Ruolo amministrativo - T.INDETERMINATO - Personale comparto - Accantonamento per ferie maturate e non godute	0	0	0	
4.20.25.40.110.110.00.000	Ruolo amministrativo - T.INDETERMINATO - Personale comparto - Oneri sociali	1.343	1.355	12	
4.20.25.40.110.210.00.000	Ruolo amministrativo - T.INDETERMINATO - Personale comparto - Accantonamento a TFR	0	0	0	
4.20.25.40.110.220.00.000	Ruolo amministrativo - T.INDETERMINATO - Personale comparto - Accantonamento trattamento quiescenza e simili	0	0	0	
4.20.25.40.110.800.00.000	Ruolo amministrativo - T.INDETERMINATO - Personale comparto - Altri costi del personale	2	1	(1)	
4.20.25.40.112.010.00.000	Ruolo amministrativo - T.DETERMINATO - Personale comparto - Competenze fisse	0	0	0	
4.20.25.40.112.020.00.000	Ruolo amministrativo - T.DETERMINATO - Personale comparto - Straordinario	0	0	0	
4.20.25.40.112.030.00.000	Ruolo amministrativo - T.DETERMINATO - Personale comparto - Indennità varie	0	0	0	
4.20.25.40.112.035.00.000	Ruolo amministrativo - T.DETERMINATO - Personale comparto - Incentivazione alla produttività collettiva	0	0	0	

4.20.25.40.112.040.00.000	Ruolo amministrativo - T.DETERMINATO - Personale comparto - Competenze	€.	0	0
	Ruolo amministrativo - Personale comandato	€.	0	0
4.20.25.40.112.050.00.000	Ruolo amministrativo - T.DETERMINATO - Personale comparto - Risorse aggiuntive regionali	€.	0	0
4.20.25.40.112.110.00.000	Ruolo amministrativo - T.DETERMINATO - Personale comparto - Oneri sociali*	€.	0	0
4.20.25.40.112.210.00.000	Ruolo amministrativo - T.DETERMINATO - Personale comparto - Accantonamento a TFR	€.	0	0
4.20.25.40.112.800.00.000	Ruolo amministrativo - T.DETERMINATO - Personale comparto - Altri costi del personale	€.	0	0

* Esclusa IRAP e comprensivo di INAIL.

RL S.C.R.I.B.A.





B.9 Oneri diversi di gestione - Totale		€.	1,012	1,019	7
COD_COGE_NI	Descrizione	Valore netto al 31/12/2017	Valore netto al 31/12/2018	Variazione	
4.20.30.10.010.000.00.000	Imposte e tasse (escluse Irap e Ires)	119	123	4	
4.20.30.20.010.000.00.000	Perdite su crediti	0	0	0	
4.20.30.30.010.000.00.000	Rimborso spese organi societari	0	0	0	
4.20.30.40.010.000.00.000	Indennità, rimborso, spese e oneri sociali per il direttore generale, direttore sanitario, direttore amministrativo e componenti del collegio sindacale	796	845	49	
4.20.30.40.012.000.00.000	Indennità, rimborso spese e oneri sociali per il direttore generale, direttore sanitario, direttore amministrativo e componenti del collegio sindacale VIATS, ASST, Fondazioni d/Regione	0	0	0	
4.20.30.50.010.000.00.000	Multe, ammende, penalità, arbitraggi, risarcimenti	0	1	1	
4.20.30.50.020.000.00.000	Sanzioni verso ATS della Regione	0	0	0	
4.20.30.50.030.000.00.000	Commissioni e spese bancarie	1	1	0	
4.20.30.50.040.000.00.000	Abbonamenti, acquisti di libri, riviste e giornali	22	18	(4)	
4.20.30.50.050.000.00.000	Oneri per sperimentazioni gestionali (art. 9-bis, D.Lgs. 502/92)	0	0	0	
4.20.30.50.080.000.00.000	Altri Oneri diversi di gestione	74	31	(43)	
4.20.30.50.085.000.00.000	Altri Oneri diversi di gestione servizi sociosanitari (ASSI)	0	0	0	

B.10-13) Totale Ammortamenti e svalutazioni		€.	1,800	1,520	(280)
COD_COGE_NI	Descrizione	Valore netto al 31/12/2017	Valore netto al 31/12/2018	Variazione	
4.20.40.00.000.000.00.000		1,800	1,520	(280)	

B.10) Ammortamenti delle immobilizzazioni immateriali - Totale		€.	221	110	(111)
COD_COGE_NI	Descrizione	Valore netto al 31/12/2017	Valore netto al 31/12/2018	Variazione	
4.20.40.10.010.000.00.000		221	110	(111)	

B.10 (1) Ammortamenti immobilizzazioni immateriali - Totale		€.	221	110	(111)
COD_COGE_NI	Descrizione	Valore netto al 31/12/2017	Valore netto al 31/12/2018	Variazione	
4.20.40.10.010.010.00.000	Ammortamenti immobilizzazioni immateriali	221	110	(111)	

B.11) Ammortamento dei fabbricati - Totale		€.	1,039	1,038	(1)
COD_COGE_NI	Descrizione	Valore netto al 31/12/2017	Valore netto al 31/12/2018	Variazione	
4.20.40.20.000.000.00.000		1,039	1,038	(1)	

B.11 (1) Ammortamenti dei fabbricati - Totale		€.	1,039	1,038	(1)
COD_COGE_NI	Descrizione	Valore netto al 31/12/2017	Valore netto al 31/12/2018	Variazione	
4.20.40.20.010.000.00.000	Ammortamento dei Fabbricati disponibili	0	0	0	
4.20.40.20.010.020.00.000	Ammortamento dei Fabbricati indisponibili	1,039	1,038	(1)	

B.11 (2) Svalutazione dei fabbricati - Totale		€.	-	0	0
COD_COGE_NI	Descrizione	Valore netto al 31/12/2017	Valore netto al 31/12/2018	Variazione	
4.20.40.20.020.000.00.000	Svalutazione dei Terreni e Fabbricati indisponibili	0	0	0	

B.12) Ammortamenti delle altre immobilizzazioni materiali - Totale		€.	261	202	(59)
COD_COGE_NI	Descrizione	Valore netto al 31/12/2017	Valore netto al 31/12/2018	Variazione	
4.20.40.30.000.000.00.000		261	202	(59)	

Costi da utilizzo contributi 2018		€.	-	-	-
COD_COGE_NI	Descrizione	Costi da utilizzo contributi 2018	Costi da utilizzo contributi DI CUI SOCIO-SAN	Costi da contributi DI CUI SOCIO-SAN	
4.20.30.10.010.000.00.000		0	0	0	
4.20.30.20.010.000.00.000		0	0	0	
4.20.30.30.010.000.00.000		0	0	0	
4.20.30.40.010.000.00.000		0	0	0	
4.20.30.40.012.000.00.000		0	0	0	
4.20.30.50.010.000.00.000		0	0	0	
4.20.30.50.020.000.00.000		0	0	0	
4.20.30.50.030.000.00.000		0	0	0	
4.20.30.50.040.000.00.000		0	0	0	
4.20.30.50.050.000.00.000		0	0	0	
4.20.30.50.080.000.00.000		0	0	0	
4.20.30.50.085.000.00.000		0	0	0	

Costi da utilizzo contributi 2018		€.	0	0	0
COD_COGE_NI	Descrizione	Costi da utilizzo contributi 2018	Costi da utilizzo contributi DI CUI SOCIO-SAN	Costi da contributi DI CUI SOCIO-SAN	
4.20.40.00.000.000.00.000		0	0	0	

Costi da utilizzo contributi 2018		€.	0	0	0
COD_COGE_NI	Descrizione	Costi da utilizzo contributi 2018	Costi da utilizzo contributi DI CUI SOCIO-SAN	Costi da contributi DI CUI SOCIO-SAN	
4.20.40.10.010.000.00.000		0	0	0	

Costi da utilizzo contributi 2018		€.	-	-	-
COD_COGE_NI	Descrizione	Costi da utilizzo contributi 2018	Costi da utilizzo contributi DI CUI SOCIO-SAN	Costi da contributi DI CUI SOCIO-SAN	
4.20.40.10.010.010.00.000		0	0	0	

Costi da utilizzo contributi 2018		€.	0	0	0
COD_COGE_NI	Descrizione	Costi da utilizzo contributi 2018	Costi da utilizzo contributi DI CUI SOCIO-SAN	Costi da contributi DI CUI SOCIO-SAN	
4.20.40.20.000.000.00.000		0	0	0	

Costi da utilizzo contributi 2018		€.	-	-	-
COD_COGE_NI	Descrizione	Costi da utilizzo contributi 2018	Costi da utilizzo contributi DI CUI SOCIO-SAN	Costi da contributi DI CUI SOCIO-SAN	
4.20.40.20.010.000.00.000		0	0	0	
4.20.40.20.010.020.00.000		0	0	0	

Costi da utilizzo contributi 2018		€.	-	-	-
COD_COGE_NI	Descrizione	Costi da utilizzo contributi 2018	Costi da utilizzo contributi DI CUI SOCIO-SAN	Costi da contributi DI CUI SOCIO-SAN	
4.20.40.20.020.000.00.000		0	0	0	

Costi da utilizzo contributi 2018		€.	0	0	0
COD_COGE_NI	Descrizione	Costi da utilizzo contributi 2018	Costi da utilizzo contributi DI CUI SOCIO-SAN	Costi da contributi DI CUI SOCIO-SAN	
4.20.40.30.000.000.00.000		0	0	0	

4.20.40.30.010.000.00.000	B.12 (1) Ammortamenti delle altre immobilizzazioni materiali - Totale	€.	256	202	54
	Descrizione		Valore netto al 31/12/2017	Valore netto al 31/12/2018	Variazione
COD_COGE_NI	Ammortamenti delle altre immobilizzazioni materiali				
4.20.40.30.010.010.00.000	Ammortamenti delle altre immobilizzazioni materiali	€.	256	202	(54)
4.20.40.30.010.015.00.000	Ammortamenti delle immobilizzazioni materiali - attrezzature protesica	€.	0	0	0
4.20.40.30.020.000.00.000	B.12 (2) Svalutazione delle altre immobilizzazioni materiali - Totale	€.	5	-	5
	Descrizione		Valore netto al 31/12/2017	Valore netto al 31/12/2018	Variazione
COD_COGE_NI	Svalutazioni delle immobilizzazioni materiali - attrezzature protesica	€.	5	-	(5)
4.20.40.40.000.000.00.000	B.13 Svalutazione dei crediti - Totale	€.	279	170	(109)
	Descrizione		Valore netto al 31/12/2017	Valore netto al 31/12/2018	Variazione
COD_COGE	Svalutazione dei crediti	€.	279	170	(109)

	Costi da utilizzo contributi 2018		Costi da utilizzo contributi DI CUI SOCIO-SAN	
	-	-	-	-
	Costi da utilizzo contributi 2018		Costi da utilizzo contributi DI CUI SOCIO-SAN	
	-	-	-	-
	Costi da contributi 2018		Costi da contributi DI CUI SOCIO-SAN	
	-	-	-	-
	Costi da utilizzo contributi 2018		Costi da utilizzo contributi DI CUI SOCIO-SAN	
	-	-	-	-
	Costi da contributi 2018		Costi da contributi DI CUI SOCIO-SAN	
	-	-	-	-
	Costi da utilizzo contributi 2018		Costi da utilizzo contributi DI CUI SOCIO-SAN	
	-	-	-	-
	Costi da contributi 2018		Costi da contributi DI CUI SOCIO-SAN	
	-	-	-	-

C.R.I.B.A.





B.14 Variazione delle rimanenze - Totale		Valore netto al 31/12/2017	Valore netto al 31/12/2018	Variazione
B.14.A Variazione rimanenze sanitarie - Totale		42	1	1
COD_COGE_NI	Descrizione	Valore netto al 31/12/2017	Valore netto al 31/12/2018	Variazione
4.20.50.10.005.010.01.050	Farmaceutici: Specialità Medicinali (File F escluso HCV)	0	0	0
4.20.50.10.005.010.01.070	Farmaceutici: Specialità Medicinali (HCV)	0	0	0
4.20.50.10.005.010.02.000	Farmaceutici: Specialità Medicinali (altro: farmaci ospedalieri)	0	0	0
4.20.50.10.005.020.00.000	Farmaceutici: Specialità Medicinali (Doppio Canale ex Nota CUF 37)	0	0	0
4.20.50.10.005.030.00.000	Farmaceutici: Specialità Medicinali (Primo Ciclo terapeutico D.G.R. 102/46/02)	0	0	0
4.20.50.10.010.010.00.000	Farmaceutici: Ossigeno	0	0	0
4.20.50.10.012.010.00.000	Farmaceutici: Specialità Medicinali SENZA AIC	0	0	0
4.20.50.10.012.020.00.000	Farmaceutici: Galenici e altri medicinali SENZA AIC	0	0	0
4.20.50.10.012.030.00.000	Farmaceutici: Ossigeno e gas medicali SENZA AIC	0	0	0
4.20.50.10.015.010.00.000	Emoderivati ESCLUSI EMODERIVATI GESTITI VIA CONSORZIO INTERREGIONALE	0	0	0
4.20.50.10.015.012.00.000	Emoderivati SOLAMENTE OVE GESTITI NELL'AMBITO DEL CONSORZIO INTERREGIONALE	0	0	0
4.20.50.10.015.020.00.000	Emoderivati (Doppio Canale ex Nota CUF 37)	0	0	0
4.20.50.10.020.010.00.000	Prodotti dietetici	0	0	0
4.20.50.10.025.010.00.000	Dispositivi medici: Cnd W - Materiali Diagnostici in vitro	0	(1)	(1)
4.20.50.10.030.010.00.000	Dispositivi medici: Cnd Z - Materiali diagnostici (materiale per apparecchiature sanitarie e relativi componenti)	0	0	0
4.20.50.10.030.020.00.000	Prodotti chimici: Materiali diagnostici (senza Cnd)	0	1	1
4.20.50.10.035.011.00.000	Dispositivi Medici: Cnd A - Dispositivi da somministrazione, prelievo e raccolta	0	0	0
4.20.50.10.035.012.00.000	Dispositivi Medici: Cnd K, L - Strumentario chirurgico	0	0	0
4.20.50.10.035.013.00.000	Dispositivi Medici: Cnd H - Dispositivi di sutura	0	0	0
4.20.50.10.035.014.00.000	Dispositivi Medici: Cnd M - Dispositivi per medicazioni generali e specialistiche	0	0	0
4.20.50.10.035.015.00.000	Dispositivi Medici: Cnd T - Dispositivi di protezione e ausili per incontinenza (d. lgs. 46/97)	0	1	1
4.20.50.10.035.016.00.000	Dispositivi Medici: Cnd Y - Supporti o ausili tecnici per persone disabili	0	0	0
4.20.50.10.035.017.00.000	Dispositivi Medici: Cnd B; G; N; Q; R; U - Presidi medico-chirurgici specialistici	0	0	0
4.20.50.10.035.018.00.000	Dispositivi Medici: Cnd D; S; V - Disinfettanti, prodotti per sterilizzazione e dispositivi vari	0	0	0
4.20.50.10.035.020.00.000	Dispositivi medici: Cnd C - Dispositivi per appar. Cardiocircolatorio	0	0	0
4.20.50.10.035.030.00.000	Dispositivi medici con repertorio e senza CND (tipo 2, kit)	0	0	0
4.20.50.10.035.040.00.000	Dispositivi medici: Cnd C - Dispositivi per appar. Cardiocircolatorio	0	0	0
4.20.50.10.040.010.00.000	Materiale chirurgico per uso veterinario	0	0	0
4.20.50.10.045.030.00.000	Dispositivi Medici: Cnd J - impiantabili attivi: Materiali protesici (endoprotesi)	0	0	0
4.20.50.10.045.035.00.000	Dispositivi medici: Cnd P - Materiali protesici (endoprotesi non attive)	0	0	0
4.20.50.10.050.010.00.000	Dispositivi Medici: Cnd F - Materiali per emodialisi	0	0	0
4.20.50.10.055.010.00.000	Materiali per la profilassi igienico-sanitari: sieri	0	0	0
4.20.50.10.055.020.00.000	Materiali per la profilassi igienico-sanitari: vaccini	0	0	0
4.20.50.10.060.010.00.000	Prodotti farmaceutici per uso veterinario	0	0	0
4.20.50.10.065.010.00.000	Sangue ed emocomponenti	0	0	0
4.20.50.10.065.020.00.000	Sangue ed emocomponenti acquistati Extraregione	0	0	0
4.20.50.10.080.010.00.000	Altri beni e prodotti sanitari (PRODOTTI SENZA REPERTORIO E/O CND)	0	0	0
4.20.50.20.000.000.00.00.000	B.14.B Variazione rimanenze non sanitarie - Totale	42	19	61
COD_COGE_NI	Descrizione	Valore netto al 31/12/2017	Valore netto al 31/12/2018	Variazione
4.20.50.20.005.010.00.000	Prodotti alimentari	0	0	0
4.20.50.20.010.010.00.000	Materiale di guardaroba, di pulizia e di convivenza in genere	(4)	2	6
4.20.50.20.015.010.00.000	Carburante	0	0	0
4.20.50.20.015.020.00.000	Combustibili	0	0	0
4.20.50.20.015.020.00.000	Cancelleria e stampati	5	(7)	(12)
4.20.50.20.020.010.00.000	Materiale per EDP	0	0	0
4.20.50.20.030.010.00.000	Materiale per manutenzioni e riparazioni immobili	0	0	0
4.20.50.20.030.020.00.000	Materiale per manutenzioni e riparazioni mobili e macchine	0	0	0

4.20.50.20.030.000.000.000	Materiale per manutenzioni e riparazioni attrez. Tecnico economici	€.	0	0	0
4.20.50.20.030.040.000.000	Materiale per manutenzioni e riparazioni automezzi (tutti)	€.	0	0	0
4.20.50.20.030.080.000.000	Altro materiale per manutenzioni e riparazioni	€.	0	0	0
4.20.50.20.080.010.000.000	Altri beni non sanitari	€.	(43)	24	67

B.15 Accantonamenti tipici dell'esercizio - Totale

COD. COGE NI	Descrizione	Valore netto al 31/12/2017	Valore netto al 31/12/2018	Variazione
4.20.60.10.010.000.000.000	Accantonamenti per cause civili ed oneri processuali	€.	0	0
4.20.60.10.020.000.000.000	Accantonamenti per contenzioso personale dipendente	€.	0	0
4.20.60.10.030.000.000.000	Accantonamenti per rischi connessi all'acquisto di prestazioni sanitarie da privato	€.	0	0
4.20.60.10.040.000.000.000	Accantonamenti per copertura diretta dei rischi (autosicurazione)	€.	270	(270)
4.20.60.10.080.000.000.000	Altri accantonamenti per rischi	€.	0	0
4.20.60.20.010.000.000.000	Accantonamento al fondo premio per operosità medici SUMAI	€.	0	0
4.20.60.40.010.000.000.000	Acc. Rinnovi convenzioni MMG/Pls/MCA ed altri	€.	1.263	2.862
4.20.60.40.020.000.000.000	Acc. Rinnovi contratt. - dirigenza medica	€.	238	736
4.20.60.40.030.000.000.000	Acc. Rinnovi contratt. - dirigenza non medica	€.	37	117
4.20.60.40.040.000.000.000	Acc. Rinnovi contratt.: - comparto	€.	198	(198)
4.20.60.40.050.000.000.000	Acc. Rinnovi contratt.: medici SUMAI	€.	0	0
4.20.60.50.010.000.000.000	Accantonamenti per quote inutilizzate contributi vincolati dell'esercizio da Regione per quota FSR Vincolato	€.	0	0
4.20.60.50.012.000.000.000	Accantonamenti per quote inutilizzate contributi dell'esercizio da Regione per servizi sociosanitari (ASS) da contributi dell'esercizio da Regione - quota FSR Indistinto	€.	320	320
4.20.60.50.014.000.000.000	Accantonamenti per quote inutilizzate contributi vincolati dell'esercizio da ATS/ASST/Fondazioni per quota FSR Vincolato	€.	0	0
4.20.60.50.020.000.000.000	Accantonamenti per quote inutilizzate contributi dell'esercizio da ATS/ASST/Fondazioni per quota FSR Indistinto	€.	0	0
4.20.60.50.022.000.000.000	Accantonamenti per quote inutilizzate contributi vincolati dell'esercizio da soggetti pubblici (extra fondi) Vincolati	€.	530	525
4.20.60.00.000.000.000.000	B.15 Accantonamenti tipici dell'esercizio - Totale	€.	5.953	2.246

Costi da contributi 2018

Costi da utilizzo contributi DI CUI SOCIO-SAN



R.I.B.A.

Accantonamenti per quote inutilizzate contributi vincolati dell'esercizio da privati (altro)	€.	1	1	0
4.20.60.50.080.000.000.000	€.	1.705		(1.705)
Altri accantonamenti	€.	0	4	4
4.20.60.80.010.100.000.000	€.	0	1.383	1.383
Altri accantonamenti (ASSI)	€.	0	0	0
4.20.60.80.015.000.000.000	€.			

Si ricorda che l'accantonamento al TFR va indicato nelle rispettive tabelle del personale che l'accantonamento al Fondo trattamento di fine mandato va indicato nella voce "costi per prestazioni di servizi" accesa alle collaborazioni coordinate e continuative.

C) PROVENTI ED ONERI FINANZIARI	Valore netto al 31/12/2017	2	1	Variazione
5.00.00.00.000.000.000.000	€.			(1)

C) PROVENTI FINANZIARI (Parziale)	Valore netto al 31/12/2017	2	1	Variazione
5.10.00.00.000.000.000.000	€.			(1)

C.1 Interessi attivi - Totale	Valore netto al 31/12/2017	2	1	Variazione
5.10.10.00.000.000.000.000	€.			(1)
COD_COGE_NI	Descrizione	Valore netto al 31/12/2017	Valore netto al 31/12/2018	Variazione
5.10.10.10.010.000.000.000	Interessi attivi su c/tesoreria	0	0	0
5.10.10.20.010.000.000.000	Interessi attivi su c/c bancari	0	0	0
5.10.10.20.020.000.000.000	Interessi attivi su c/c postali	0	0	0
5.10.10.30.010.000.000.000	Interessi attivi su titoli	0	0	0
5.10.10.30.020.000.000.000	Interessi attivi su crediti commerciali	0	0	0
5.10.10.30.090.000.000.000	Altri interessi attivi	0	0	0
5.10.10.30.090.000.000.000	Interessi attivi verso ATS-ASST-Fondazioni della Regione	0	0	0

Gli interessi attivi sono indicati al netto di eventuali ritenute erariali se sono relativi a conti utilizzati nell'attività istituzionale. Nel caso siano relativi a conti utilizzati nell'attività commerciale, gli interessi attivi sono stati rilevati al lordo della ritenuta d'acconto.

C.2 Altri proventi finanziari - Totale	Valore netto al 31/12/2017	0	0	Variazione
5.10.20.00.000.000.000.000	€.			0
COD_COGE_NI	Descrizione	Valore netto al 31/12/2017	Valore netto al 31/12/2018	Variazione
5.10.20.10.000.000.000.000	Proventi da partecipazioni	0	0	0
5.10.20.30.000.000.000.000	Proventi finanziari da titoli iscritti nelle immobilizzazioni	0	0	0
5.10.20.40.000.000.000.000	Altri proventi finanziari diversi dai precedenti	0	0	0

I dividendi sono stati indicati al netto della eventuale ritenuta d'acconto.

C) ONERI FINANZIARI (Parziale)	Valore netto al 31/12/2017	0	0	Variazione
5.20.00.00.000.000.000.000	€.			0

C.3 Interessi passivi - Totale	Valore netto al 31/12/2017	0	0	Variazione
5.20.10.00.000.000.000.000	€.			0
COD_COGE_NI	Descrizione	Valore netto al 31/12/2017	Valore netto al 31/12/2018	Variazione
5.20.10.10.010.000.000.000	Interessi passivi su c/c tesoreria	0	0	0
5.20.10.20.010.000.000.000	Interessi passivi su mutui	0	0	0
5.20.10.20.020.000.000.000	Commissioni su fidejussioni	0	0	0
5.20.10.30.010.000.000.000	Interessi passivi verso fornitori	0	0	0
5.20.10.30.020.000.000.000	Interessi passivi di mora	0	0	0
5.20.10.30.030.000.000.000	Interessi passivi canoni di leasing	0	0	0
5.20.10.30.070.000.000.000	Altri interessi passivi	0	0	0
5.20.10.30.080.000.000.000	Interessi passivi verso ATS-ASST-Fondazioni della Regione	0	0	0

C.4 Altri oneri finanziari - Totale	Valore netto al 31/12/2017	0	0	Variazione
5.20.20.00.000.000.000.000	€.			0

Costi da utilizzo contributi 2018	0	0
Costi da utilizzo contributi DI CUI SOCIO-SAN	0	0

Costi da contributi 2018	0	0
Costi da contributi DI CUI SOCIO-SAN	0	0

Costi da utilizzo contributi 2018	0	0
Costi da utilizzo contributi DI CUI SOCIO-SAN	0	0

Costi da contributi 2018	0	0
Costi da contributi DI CUI SOCIO-SAN	0	0

COD_COGE_NI	Descrizione	Valore netto al 31/12/2017	Valore netto al 31/12/2018	Variazione
5.20.20.10.000.000.00.000	Altri oneri finanziari	0	0	0
5.20.20.20.000.000.00.000	Perdite su cambi	0	0	0

Costi da utilizzo contributi 2018	Costi da utilizzo contributi DI CUI SOCIO-SAN	Costi da contributi 2018	Costi da contributi DI CUI SOCIO-SAN

	Valore netto al 31/12/2017	Valore netto al 31/12/2018	Variazione
D) RETTIFICHE DI VALORE DI ATTIVITA' FINANZIARIE	0	0	0
D.1 Rivalutazioni - Totale	-	-	0

COD_COGE_NI	Descrizione	Valore netto al 31/12/2017	Valore netto al 31/12/2018	Variazione
6.10.80.00.000.000.00.000	Altro	0	0	0

S.C.R.I.B.A.





D.2 Svalutazioni - Totale		€.	-	-	0
COD_COGE_NI	Descrizione	Valore netto al 31/12/2017	Valore netto al 31/12/2018	Variazione	
6.20.10.00.000.000.000.000	Di partecipazioni	0	0	0	

Costi da utilizzo contributi 2018		Costi da utilizzo contributi DI CUI SOCIO-SAN	
Costi da contributi 2018	Costi da contributi DI CUI SOCIO-SAN	Costi da contributi 2018	Costi da contributi DI CUI SOCIO-SAN
-	-	-	-

E) PROVENTI E ONERI Straordinari		€.	1.430	(895)
E.1) Proventi Straordinari - Totale		€.	2.923	2.768

COD_COGE_NI	Descrizione	Valore netto al 31/12/2017	Valore netto al 31/12/2018	Variazione
7.10.10.10.000.000.000.000	Plusvalenze da cessione di beni	0	0	0
7.10.10.20.000.000.000.000	Plusvalenze da ATS-ASST-Fondazioni della Regione	0	0	0
7.10.10.80.000.000.000.000	Altre plusvalenze	1	1	(1)
7.10.20.10.000.000.000.000	Proventi da donazioni e liberalità diverse	0	0	0
7.10.30.10.000.000.000.000	Sopravvenienze e insussistenze attive verso ATS/ASST/Fondazioni della Regione	254	221	(33)
7.10.30.30.000.000.000.000	Sopravvenienze e insussistenze attive v/terzi relative al personale sanitario da operatori accreditati	0	0	0
7.10.30.40.000.000.000.000	Sopravvenienze e insussistenze attive v/terzi relative alle convenzioni con medici di base	0	0	0
7.10.30.50.000.000.000.000	Sopravvenienze e insussistenze attive v/terzi relative alle convenzioni per la specialistica	0	0	0
7.10.30.60.000.000.000.000	Sopravvenienze e insussistenze attive v/terzi relative all'acquisto prestaz. Sanitarie da operatori accreditati	11	24	13
7.10.30.70.000.000.000.000	Sopravvenienze e insussistenze attive v/terzi relative all'acquisto di beni e servizi	140	66	(74)
7.10.30.80.000.000.000.000	Altre sopravvenienze e insussistenze attive v/terzi	791	2.457	1.666
7.10.80.10.000.000.000.000	Altri proventi Straordinari	1.726	1.726	(1.726)
7.20.00.00.000.000.000.000	E.2) Oneri Straordinari - Totale	598	1.338	740

COD_COGE_NI	Descrizione	Valore netto al 31/12/2017	Valore netto al 31/12/2018	Variazione
7.20.10.10.000.000.000.000	Minusvalenze	1	1	0
7.20.20.10.000.000.000.000	Oneri tributari da esercizi precedenti	0	0	0
7.20.30.10.000.000.000.000	Oneri da cause civili	0	0	0
7.20.40.15.000.000.000.000	Altre sopravvenienze e insussistenze passive verso ATS/ASST/Fondazioni della Regione	0	19	19
7.20.40.25.000.000.000.000	Sopravvenienze e insussistenze passive v/terzi relative al personale - dirigenza medica	0	0	0
7.20.40.30.000.000.000.000	Sopravvenienze e insussistenze passive v/terzi relative al personale - dirigenza non medica	0	0	0
7.20.40.35.000.000.000.000	Sopravvenienze e insussistenze passive v/terzi relative al personale - comparto medici di base	0	0	0
7.20.40.40.000.000.000.000	Sopravvenienze e insussistenze passive v/terzi relative alle convenzioni con specialistica	0	0	0
7.20.40.50.000.000.000.000	Sopravvenienze e insussistenze passive v/terzi relative all'acquisto prestaz. sanitarie da operatori accreditati	326	1.120	794
7.20.40.60.000.000.000.000	Sopravvenienze e insussistenze passive v/terzi relative all'acquisto di beni e servizi	140	7	(133)
7.20.40.80.000.000.000.000	Altre sopravvenienze e insussistenze passive v/terzi	131	191	60
7.20.80.10.000.000.000.000	Altri oneri Straordinari	0	0	0

Costi da utilizzo contributi 2018		Costi da utilizzo contributi DI CUI SOCIO-SAN	
Costi da contributi 2018	Costi da contributi DI CUI SOCIO-SAN	Costi da contributi 2018	Costi da contributi DI CUI SOCIO-SAN
-	-	-	-

Y. IMPOSTE E TASSE		€.	2.559	(488)
--------------------	--	----	-------	-------

COD_COGE_NI	Descrizione	Valore netto al 31/12/2017	Valore netto al 31/12/2018	Variazione
8.20.10.10.000.000.000.000	IRAP relativa a personale dipendente	2.274	1.933	(341)
8.20.10.20.000.000.000.000	IRAP relativa a collaboratori e personale assimilato a lavoro dipendente	123	143	20
8.20.10.30.000.000.000.000	IRAP relativa ad attività di libera professione (intramoenia)	18	2	(16)

Costi da utilizzo contributi 2018		Costi da utilizzo contributi DI CUI SOCIO-SAN	
Costi da contributi 2018	Costi da contributi DI CUI SOCIO-SAN	Costi da contributi 2018	Costi da contributi DI CUI SOCIO-SAN
0	0	0	0



8.20.10.40.000.000.00.000	IRAP relativa ad attività commerciali	€.	21	10	(11)
8.20.20.10.000.000.00.000	IRES su attività istituzionale	€.	34	33	(1)
8.20.20.20.000.000.00.000	IRES su attività commerciale	€.	0		0
8.20.30.10.000.000.00.000	Accantonamento a F.do Imposte (Accertamenti, condoni, ecc.)	€.	89		(89)

TOTALE RICAVI	€.	1.231,200	1.279,767	48.567
- Costi capitalizzati	€.	9,106	3.431	5.675
TOTALE RICAVI (al netto dei Costi capitalizzati)	€.	1.222,094	1.276,336	54,242
TOTALE COSTI	€.	1.231,200	1.279,767	48.567
- Costi capitalizzati	€.	9,106	3.431	5.675
TOTALE COSTI (al netto dei Costi capitalizzati)	€.	1.222,094	1.276,336	54,242
RISULTATO ECONOMICO	€.	-	-	0
9.99.99.99.999.999.99.999	€.			

2.525	1.238	12.994	-
-------	-------	--------	---

S.C.R.I.B.A.

Codice Conto	PRESTAZIONI SANITARIE EROGATE IN REGIME DI INTRAMOENIA	Valore netto al 31/12/2017	Valore netto al 31/12/2018	Variazione
4.10.20.10.500.010.00.000	Ricavi per prestazioni sanitarie intramoenia - Area ospedaliera	0	0	0
4.10.20.10.500.020.00.000	Ricavi per prestazioni sanitarie intramoenia - Area specialistica	0	0	0
4.10.20.10.500.030.00.000	Ricavi per prestazioni sanitarie intramoenia - Area sanità pubblica	29	12	-17
4.10.20.10.500.110.00.000	Ricavi per prestazioni sanitarie intramoenia - Consulenze (ex art. 55 c.1 lett. c), d) ed ex art. 57-58)	216	208	-8
4.10.20.10.500.120.00.000	Ricavi per prestazioni sanitarie intramoenia - Consulenze (ex art. 55 c.1 lett. c), d) ed ex art. 57-58) (Aziende sanitarie pubbliche della Regione)	0	0	0
4.10.20.10.500.210.00.000	Ricavi per prestazioni sanitarie intramoenia - Altro (Aziende sanitarie pubbliche della Regione)	0	0	0
	TOTALE RICAVI INTRAMOENIA	245	220	-25
4.20.10.10.120.010.00.000	Partecipazione al personale per att. libero professionale intramoenia - Area ospedaliera	0	0	0
4.20.10.10.120.012.00.000	Partecipazione al personale per att. libero professionale intramoenia - Area specialistica	0	0	0
4.20.10.10.120.015.00.000	Partecipazione al personale per att. libero professionale intramoenia - Area sanità pubblica	22	8	-14
4.20.10.10.120.020.00.000	Servizi di consulenza sanitaria in area pagamento (art. 55 c.1 lett. c) d) ed ex art. 57-58 CCNL)	191	182	-9
4.20.10.10.120.025.00.000	Servizi di consulenza sanitaria in area pagamento (art. 55 c.1 lett. c) d) ed ex art. 57-58 CCNL) - attività v/ATS-ASST-Fondazioni della Regione	0	0	0
4.20.10.10.120.040.00.000	Costi per prestazioni sanitarie intramoenia - Altro verso ATS-ASST-Fondazioni della Regione	0	0	0
	TOTALE QUOTE RETROESSE AL PERSONALE (ESCLUSO IRAP)	213	190	-23
	IRAP relativa ad attività di libera professione (intramoenia)	18	2	-16
	Accantonamento L. Balduzzi	4	4	0
	Accantonamento al Fondo di perequazione			0
	Altri accantonamenti per libera Professione			0
	TOTALE COSTI INTRAMOENIA	235	196	-39
	PRIMO MARGINE LIBERA PROFESSIONE	10	24	14
	Indennità di esclusività medica per attività di libera professione			0
	Costi diretti aziendali			0
	Costi generali aziendali	3	3	0
	TOTALE ALTRI COSTI INTRAMOENIA	3	3	0



ATTIVITA' ASSISTENZIALE

CONTO ECONOMICO - Dati in €/000

	Valore netto al 31/12/2017	Valore netto al 31/12/2018	Variazione
A) VALORE DELLA PRODUZIONE	17,937	17,119	(8,18)

	Valore netto al 31/12/2017	Valore netto al 31/12/2018	Variazione
A.1) Contributi in conto esercizio - Totale	8,986	14,852	5,866

	Valore netto al 31/12/2017	Valore netto al 31/12/2018	Variazione
A.1.B) Contributi c/esercizio da enti pubblici (Extra Fondo) - Totale	8,986	14,852	5,866

COD_COGE_NI	Descrizione	Valore netto al 31/12/2017	Valore netto al 31/12/2018	Variazione
4.10.10.20.020.010.00.000	Contributi da U.E.	0		0
4.10.10.20.020.030.00.000	Contributi vincolati da enti pubblici (extra fondo) - Vincolati	0		0
4.10.10.20.020.035.00.000	Contributi da altri enti pubblici (extra fondo) - Altro	0		0
4.10.10.20.030.010.00.000	Contributi da ATS/ASST/Fondazioni della Regione (extra fondo) - Vincolati	0		0
4.10.10.20.030.020.00.000	Contributi da ATS/ASST/Fondazioni della Regione (extra fondo) - Altro	0		0
4.10.10.20.600.010.00.000	Fondo sociale regionale parte corrente - risorse per ambiti distrettuali	4,473	4,638	165
4.10.10.20.600.050.00.000	Contributi da Regione per esercizio funzioni di vigilanza	103	103	0
4.10.10.20.600.060.00.000	Contributi da Regione per funzioni trasferite ai Comuni in materia di autorizzazione al funzionamento e accreditamento	59	60	1
4.10.10.20.600.070.00.000	Altri contributi da Regione (Bilancio sociale)	3,754	1,868	(1,886)
4.10.10.20.600.110.00.000	Fondo nazionale per le politiche sociali - risorse per ambiti distrettuali	0	3,065	3,065
4.10.10.20.600.120.00.000	Fondo nazionale per le politiche sociali - quota per gestione amministrativa	0		0
4.10.10.20.600.130.00.000	Fondo nazionale per le politiche sociali - risorse per la realizzazione del sistema integrato di interventi e servizi sociali (quota indistinta)	0		0
4.10.10.20.600.140.00.000	Fondo nazionale per le politiche sociali - risorse finalizzate leggi di settore	0		0
4.10.10.20.600.145.00.000	Fondo nazionale per le non autosufficienze - risorse per ambiti distrettuali	0	1,981	1,981
4.10.10.20.600.148.00.000	Fondo nazionale per le non autosufficienze - risorse ATS	597	3,137	2,540
4.10.10.20.600.150.00.000	Contributi statali vincolati per servizi socio assistenziali	0		0
4.10.10.20.600.210.00.000	Contributi da Comuni per attività socio assistenziali	0		0
4.10.10.20.600.310.00.000	Contributi da Province per servizi socio assistenziali	0		0
4.10.10.20.600.320.00.000	Fondo nazionale per la famiglia - risorse per ambiti distrettuali	0		0

	Valore netto al 31/12/2017	Valore netto al 31/12/2018	Variazione
A.1.C) Contributi c/esercizio da enti privati - Totale	-	0	0





COD_COGE_NI	Descrizione	Valore netto al 31/12/2017	Valore netto al 31/12/2018	Variazione
4.10.10.30.010.000.00.000	Contributi da persone giuridiche private - Vincolati	0		0
4.10.10.30.020.000.00.000	Contributi da persone fisiche private - Vincolati	0		0
4.10.10.30.080.000.00.000	Altri contributi da privati - Indistinto	0		0

	Valore netto al 31/12/2017	Valore netto al 31/12/2018	Variazione
A.1b) Utilizzo fondi per quote inutilizzate contributi vincolati di esercizi precedenti	8,933	2,253	(6,680)

	Valore netto al 31/12/2017	Valore netto al 31/12/2018	Variazione
A.1b.A) Utilizzo fondi per quote inutilizzate contributi vincolati di esercizi precedenti	8,933	2,253	- 6,680

COD_COGE_NI	Descrizione	Valore netto al 31/12/2017	Valore netto al 31/12/2018	Variazione
4.10.12.10.000.000.00.000	Utilizzo fondi per quote inutilizzate finanziamento di parte corrente per servizi socio-sanitari (ASSI) da contributi esercizi precedenti da Regione - quota FSR indistinto	0		0
4.10.12.10.013.000.00.000	Utilizzo fondi per quote inutilizzate contributi vincolati esercizi precedenti da soggetti pubblici (extra fondo) Vincolati	8,933	2,253	(6,680)
4.10.12.10.055.000.00.000	Utilizzo fondi per quote inutilizzate contributi vincolati esercizi precedenti da privati (altro)	0		0



4.10.20.00.000.00.00.000	A.2) Proventi e ricavi diversi - Totale	Valore netto al 31/12/2017	0	Valore netto al 31/12/2018	0	Variazione	0
€.							

4.10.20.000.000.00.00.000	A.2.B) Ricavi per prestazioni non sanitarie - Totale	-	0
€.			

COD_COGE_NI	Descrizione	Valore netto al 31/12/2017	Valore netto al 31/12/2018	Variazione
4.10.20.010.010.00.00.000	Ricavi da differenza alberghiera	0		0
4.10.20.020.010.00.00.000	Buoni mensa	0		0
4.10.20.050.010.00.00.000	Ricavi per formazione	0		0
4.10.20.050.020.00.00.000	Ricavi per formazione verso ATS/ASST/Fondazioni della Regione	0		0
4.10.20.080.010.00.00.000	Altri ricavi per prestazioni non sanitarie verso ATS/ASST/Fondazioni della Regione	0		0
4.10.20.080.030.00.00.000	Altri ricavi per prestazioni non sanitarie verso altri enti pubblici	0		0
4.10.20.080.080.00.00.000	Altri ricavi per prestazioni non sanitarie verso privati	0		0

4.10.30.000.000.00.00.000	A.2.C) Altri proventi - Totale	-	0
€.			

COD_COGE_NI	Descrizione	Valore netto al 31/12/2017	Valore netto al 31/12/2018	Variazione
4.10.30.010.010.00.00.000	Affitti attivi	0		0
4.10.30.010.015.00.00.000	Altri proventi da attività immobiliari	0		0
4.10.30.010.020.00.00.000	Altri proventi non sanitari	0		0
4.10.30.080.010.00.00.000	Altri proventi diversi verso ATS/ASST/Fondazioni della Regione	0		0
4.10.30.080.030.00.00.000	Altri proventi diversi verso altri enti pubblici	0		0
4.10.30.080.080.00.00.000	Altri proventi diversi verso privati	0		0

4.10.30.000.000.00.00.000	A.3) Concorsi, recuperi, rimborsi per attività tipiche - Totale	Valore netto al 31/12/2017	0	Valore netto al 31/12/2018	0	Variazione	0
€.							

4.10.30.10.000.000.00.00.000	A.3.A) Rimborsi assicurativi - Totale	-	0
€.			

COD_COGE_NI	Descrizione	Valore netto al 31/12/2017	Valore netto al 31/12/2018	Variazione
4.10.30.10.010.000.00.00.000	Rimborsi assicurativi	0		0

4.10.30.20.000.000.00.00.000	A.3.B) Altri concorsi, recuperi e rimborsi per attività tipiche - Totale	-	0
€.			

COD_COGE_NI	Descrizione	Valore netto al 31/12/2017	Valore netto al 31/12/2018	Variazione
4.10.30.20.010.010.00.00.000	Rimborso personale comandato e convenzionato c/o ATS/ASST/Fondazioni della Regione	0		0



4.10.30.20.010.030.00.000	Rimborso personale comandato e convenzionato c/o altri enti pubblici	€.	0	0
4.10.30.20.010.060.00.000	Rimborso personale comandato e convenzionato c/o Regione Lombardia	€.	0	0
4.10.30.20.020.010.00.000	Rimborsi per Cessione di farmaci ed emoderivati verso ATS/ASST/Fondazioni della Regione ESCLUSI EMODERIVATI GESTITI VIA CONSORZIO INTERREGIONALE]	€.	0	0
4.10.30.20.020.012.00.000	Rimborsi per Cessione emoderivati verso ATS/ASST/Fondazioni della Regione SOLAMENTE OVE GESTITI NELL'AMBITO DEL CONSORZIO INTERREGIONALE]	€.	0	0
4.10.30.20.020.015.00.000	Rimborsi per Cessione emoderivati verso az. Sanit. Pubbliche Extraregione - NON in compensazione SOLAMENTE OVE GESTITI NELL'AMBITO DEL CONSORZIO INTERREGIONALE]	€.	0	0
4.10.30.20.020.030.00.000	Rimborsi per Cessione di farmaci ed emoderivati verso altri enti pubblici	€.	0	0
4.10.30.20.020.060.00.000	Rimborsi per Cessione di farmaci ed emoderivati verso privati ESCLUSI EMODERIVATI GESTITI VIA CONSORZIO INTERREGIONALE]	€.	0	0
4.10.30.20.020.065.00.000	Rimborsi per Cessione emoderivati verso privati SOLAMENTE OVE GESTITI NELL'AMBITO DEL CONSORZIO INTERREGIONALE]	€.	0	0
4.10.30.20.030.010.00.000	Rimborsi per Cessione di sangue ed emocomponenti verso ATS/ASST/Fondazioni della Regione	€.	0	0
4.10.30.20.030.030.00.000	Rimborsi per Cessione di sangue ed emocomponenti verso altri enti pubblici	€.	0	0
4.10.30.20.030.035.00.000	Rimborsi per Cessione di emocomponenti e cellule staminali Extraregione	€.	0	0
4.10.30.20.030.060.00.000	Rimborsi per Cessione di sangue ed emocomponenti verso privati	€.	0	0
4.10.30.20.030.070.00.000	Rimborsi per vaccinazioni in copagamento	€.	0	0
4.10.30.20.040.010.00.000	Rimborso per acquisto altri beni da parte di ATS/ASST/Fondazioni della Regione	€.	0	0
4.10.30.20.040.030.00.000	Rimborso per acquisto altri beni da parte di altri enti pubblici	€.	0	0
4.10.30.20.040.060.00.000	Rimborso per acquisto altri beni verso privati	€.	0	0
4.10.30.20.050.010.00.000	Altri concorsi, recuperi e rimborsi per attività tipiche da parte di ATS/ASST/Fondazioni della Regione	€.	0	0
4.10.30.20.050.030.00.000	Altri concorsi, recuperi e rimborsi per attività tipiche da parte di altri enti pubblici	€.	0	0
4.10.30.20.050.060.00.000	Altri concorsi, recuperi e rimborsi per attività tipiche da parte di Regione Lombardia	€.	0	0
4.10.30.20.080.010.00.000	Recuperi da personale dipendente (vitto, alloggio, ...)	€.	0	0
4.10.30.20.080.020.00.000	Concorsi, recuperi, rimborsi da sperimentazioni gestionali (art. 9-bis, D.Lgs. 502/92)	€.	0	0
4.10.30.20.080.025.00.000	Concorsi, recuperi, rimborsi da esternalizzazioni di servizi	€.	0	0
4.10.30.20.080.080.00.000	Altri ricavi per concorsi, recuperi e rimborsi verso privati	€.	0	0



A.5) Costi capitalizzati - Totale		€.	18	14	(4)
COD_COGE_NI	Descrizione		Valore netto al 31/12/2017	Valore netto al 31/12/2018	Variazione
4.10.50.00.000.00.00.000	Quota contributi c/capitale da utilizzo finanziamenti per investimenti da Regione	€.	1	1	0
4.10.50.10.010.010.00.000	Quota contributi c/capitale da utilizzo finanziamenti per investimenti da Regione - Beni di prima dotazione	€.	0		0
4.10.50.10.010.020.00.000	Quota contributi c/capitale da utilizzo finanziamenti per investimenti dallo Stato	€.	0		0
4.10.50.10.015.010.00.000	Quota contributi c/esercizio da contributi FSR destinati a investimenti	€.	17	13	(4)
4.10.50.10.015.020.00.000	Quota contributi c/esercizio da altri contributi destinati a investimenti	€.	0		0
4.10.50.10.020.010.00.000	Costi capitalizzati da utilizzo riserva plusvalenze da reinvestire	€.	0		0
4.10.50.10.020.020.00.000	Costi capitalizzati da utilizzo riserva successioni e donazioni	€.	0		0
4.10.50.10.020.030.00.000	Costi capitalizzati da utilizzo riserva per investimenti	€.	0		0
B) COSTI DELLA PRODUZIONE			17,934	17,117	(817)
4.20.00.00.000.00.00.000					
B.1) Acquisti di beni - Totale		€.	0	0	0
4.20.05.10.000.00.00.000		€.	-	-	0
B.1.A) Acquisti di beni sanitari - Totale		€.	-	-	0
COD_COGE_NI	Descrizione		Valore netto al 31/12/2017	Valore netto al 31/12/2018	Variazione
4.20.05.10.010.010.01.050	Farmaceutici: Specialità Medicinali (File F escluso HCV)	€.	0		0
4.20.05.10.010.010.01.070	Farmaceutici: Specialità Medicinali (HCV)	€.	0		0
4.20.05.10.010.010.02.000	Farmaceutici: Specialità Medicinali (altro: farmaci ospedalieri)	€.	0		0
4.20.05.10.010.810.00.000	Farmaceutici: Specialità Medicinali da ATS/ASST/Fondazioni della Regione	€.	0		0
4.20.05.10.020.010.00.000	Farmaceutici: Ossigeno	€.	0		0
4.20.05.10.020.810.00.000	Farmaceutici: Ossigeno da ATS/ASST/Fondazioni della Regione	€.	0		0
4.20.05.10.025.010.00.000	Farmaceutici: Specialità Medicinali SENZA AIC	€.	0		0
4.20.05.10.025.020.00.000	Farmaceutici: Galenici e altri medicinali SENZA AIC	€.	0		0
4.20.05.10.025.030.00.000	Farmaceutici: Ossigeno e gas medicali SENZA AIC	€.	0		0
4.20.05.10.030.010.00.000	Emoderivati	€.	0		0
4.20.05.10.030.012.00.000	Emoderivati da Privati SOLAMENTE OVE GESTITI NELL'AMBITO DEL CONSORZIO INTERREGIONALE]	€.	0		0
4.20.05.10.030.810.00.000	Emoderivati da ATS/ASST/Fondazioni della Regione	€.	0		0
4.20.05.10.040.010.00.000	Prodotti dietetici	€.	0		0
4.20.05.10.050.010.00.000	Dispositivi medici: Cnd W - Materiali Diagnostici in vitro	€.	0		0

4.20.05.10.050.020.00.000	Dispositivi medici: Materiali diagnostici (materiale per apparecchiature sanitarie e relativi componenti). Cnd: Z	€.	0		0
4.20.05.10.050.030.00.000	Prodotti chimici: Materiali diagnostici (senza Cnd)	€.	0		0
4.20.05.10.060.011.00.000	Dispositivi Medici: Cnd A - Dispositivi da somministrazione, prelievo e raccolta	€.	0		0
4.20.05.10.060.012.00.000	Dispositivi Medici: Cnd K, L - Strumentario chirurgico	€.	0		0
4.20.05.10.060.013.00.000	Dispositivi Medici: Cnd H - Dispositivi di sutura	€.	0		0
4.20.05.10.060.014.00.000	Dispositivi Medici: Cnd M - Dispositivi per medicazioni generali e specialistiche	€.	0		0
4.20.05.10.060.015.00.000	Dispositivi Medici: Cnd T - Dispositivi di protezione e ausili per incontinenza (d. lgs. 46/97)	€.	0		0
4.20.05.10.060.016.00.000	Dispositivi Medici: Cnd Y - Supporti o ausili tecnici per persone disabili	€.	0		0
4.20.05.10.060.017.00.000	Dispositivi Medici: Cnd B; G; N; Q; R; U - Presidi medico-chirurgici specialistici	€.	0		0
4.20.05.10.060.018.00.000	Dispositivi Medici: Cnd: D; S; V - Disinfettanti, prodotti per sterilizzazione e dispositivi vari	€.	0		0
4.20.05.10.060.020.00.000	Dispositivi medici: Cnd: C - Dispositivi per appar. Cardiocircolatorio	€.	0		0
4.20.05.10.060.030.00.000	Dispositivi medici con repertorio e senza CND (tipo 2, kit)	€.	0		0
4.20.05.10.060.040.00.000	Dispositivi medici non registrati in Italia (senza repertorio e con CND assimilabile)	€.	0		0
4.20.05.10.070.010.00.000	Materiale chirurgico e prodotti per uso veterinario	€.	0		0
4.20.05.10.080.030.00.000	Dispositivi Medici: Cnd: J - impiantabili attivi: Materiali protesici (endoprotesi)	€.	0		0
4.20.05.10.080.040.00.000	Dispositivi medici: Cnd: P - Materiali protesici (endoprotesi non attive)	€.	0		0
4.20.05.10.090.010.00.000	Dispositivi Medici: Cnd F - Materiali per emodialisi	€.	0		0
4.20.05.10.100.010.00.000	Materiali per la profilassi igienico-sanitari: sieri	€.	0		0
4.20.05.10.100.020.00.000	Materiali per la profilassi igienico-sanitari: vaccini	€.	0		0
4.20.05.10.120.010.00.000	Prodotti farmaceutici per uso veterinario	€.	0		0
4.20.05.10.130.010.00.000	Sangue ed emocomponenti	€.	0		0
4.20.05.10.130.800.00.000	Sangue ed emocomponenti acquistati Extraregione	€.	0		0
4.20.05.10.130.810.00.000	Sangue ed emocomponenti da ATS/ASST/Fondazioni della Regione	€.	0		0
4.20.05.10.800.010.00.000	Altri beni e prodotti sanitari (PRODOTTI SENZA REPERTORIO E/O CND)	€.	0		0
4.20.05.10.800.810.00.000	Altri beni e prodotti sanitari (escluso Specialità medicinali, ossigeno, emoderivati e sangue) da ATS/ASST/Fondazioni della Regione	€.	0		0

Gli acquisti vanno indicati al netto di sconti, resi e abbuoni

B.1.B) Acquisti di beni non sanitari - Totale		Valore netto al 31/12/2017	Valore netto al 31/12/2018	Variazione
4.20.05.20.000.000.00.000		-	-	0
COD_COGE_NI	Descrizione			
4.20.05.20.010.010.00.000	Prodotti alimentari	€.	0	0
4.20.05.20.020.010.00.000	Materiale di guardaroba, di pulizia e di convivenza in genere	€.	0	0
4.20.05.20.030.010.00.000	Carburanti e lubrificanti	€.	0	0
4.20.05.20.030.020.00.000	Combustibili	€.	0	0
4.20.05.20.040.010.00.000	Cancelleria e stampati	€.	0	0
4.20.05.20.050.010.00.000	Supporti informatici e materiale per EDP	€.	0	0
4.20.05.20.060.010.00.000	Materiale per manutenzioni e riparazioni immobili e loro pertinenze	€.	0	0



4.20.05.20.060.020.00.000	Materiali per manutenzioni e riparazioni mobili e macchine	€.	0	0
4.20.05.20.060.030.00.000	Materiali per manutenzioni e riparazioni attrezzature tecnico scientifico sanitarie	€.	0	0
4.20.05.20.060.040.00.000	Materiali per manutenzioni e riparazioni attrezzature tecnico economici	€.	0	0
4.20.05.20.060.050.00.000	Materiali per manutenzioni e riparazioni automezzi (sanitari e non)	€.	0	0
4.20.05.20.060.080.00.000	Materiali per manutenzioni e riparazioni - Altro	€.	0	0
4.20.05.20.800.010.00.000	Altri beni non sanitari	€.	0	0
4.20.05.20.800.810.00.000	Altri beni non sanitari da ATS/ASST/Fondazioni della Regione	€.	0	0

Gli acquisti vanno indicati al netto di sconti, resi e abbuoni

4.20.10.00.000.00.00.000	B.2) Acquisti di servizi - Totale	€.	15,313	13,446	(1,867)
---------------------------------	--	----	---------------	---------------	----------------

4.20.10.10.000.00.00.000	B.2.A) Acquisti di servizi sanitari - Totale	€.	15,313	13,446	(1,867)
---------------------------------	---	----	---------------	---------------	----------------

4.20.10.10.100.000.00.000	B.2.A.10) Acquisto prestazioni trasporto sanitari - Totale	€.	-	0	0
----------------------------------	---	----	---	---	---

COD_COGE_NI	Descrizione	€.	Valore netto al 31/12/2017	Valore netto al 31/12/2018	Variazione
4.20.10.10.100.010.20.000	Altri Trasporti sanitari da pubblico	€.	0	0	0
4.20.10.10.100.020.20.000	Altri Trasporti sanitari da privato	€.	0	0	0

4.20.10.10.110.000.00.000	B.2.A.11) Acquisto prestazioni Socio-Sanitaria a rilevanza sanitaria - Totale	€.	-	0	0
----------------------------------	--	----	---	---	---

COD_COGE_NI	Descrizione	€.	Valore netto al 31/12/2017	Valore netto al 31/12/2018	Variazione
4.20.10.10.110.010.40.040	Acquisto servizi socio assistenziali da pubblico	€.	0	0	0
4.20.10.10.110.010.80.110	altri acquisti di prestazioni di servizi socio assistenziali da ATS/ASST/Fondazioni della Regione	€.	0	0	0
4.20.10.10.110.010.80.120	Altri costi per prestazioni di servizi socio assistenziali da pubblico	€.	0	0	0

4.20.10.10.130.000.00.000	B.2.A.13) Rimborsi, assegni e contributi sanitari - Totale	€.	15,264	13,434	(1,830)
----------------------------------	---	----	---------------	---------------	----------------

COD_COGE_NI	Descrizione	€.	Valore netto al 31/12/2017	Valore netto al 31/12/2018	Variazione
4.20.10.10.130.010.10.000	Contributi ad associazioni di volontariato	€.	0	0	0
4.20.10.10.130.010.25.000	Contributi obbligatori Legge 210/92	€.	0	0	0
4.20.10.10.130.010.30.000	Altre Contribuzioni Passive e sussidi	€.	5,525	5,338	(187)
4.20.10.10.130.010.35.000	Altre Contribuzioni Passive e sussidi verso altre ATS/ASST/Fondazioni della regione	€.	0	0	0
4.20.10.10.130.010.40.000	Altre Contribuzioni Passive e sussidi verso GSA della Regione	€.	0	0	0
4.20.10.10.130.010.45.000	Fondo nazionale per le politiche sociali - risorse per ambiti distrettuali	€.	3,123	2,788	(335)



4.20.10.10.130.010.50.000	Fondo sociale regionale parte corrente - risorse per ambiti distrettuali	€.	4,473	3,256	(1,217)
4.20.10.10.130.010.55.000	Fondo nazionale per le non autosufficienze - risorse per ambiti distrettuali	€.	2,143	2,052	(91)
4.20.10.10.130.010.60.000	Fondo nazionale per la famiglia - risorse per ambiti distrettuali	€.	0	0	0

4.20.10.10.140.000.00.000	B.2.A.14) Consulenze, Collaborazioni, Internate e altre prestazioni di lavoro sanitarie e sociosanitarie - Totale	€.	49	12	(37)
---------------------------	--	----	----	----	------

COD_COGE_NI	Descrizione	€.	Valore netto al 31/12/2017	Valore netto al 31/12/2018	Variazione
4.20.10.10.140.020.25.000	Collaborazioni coordinate e continuative - area sociale	€.	0	0	0
4.20.10.10.140.020.45.000	Prestazioni lavoro interinale (sociale) - da terzi	€.	49	12	
4.20.10.10.140.020.65.000	Prestazioni occasionali e altre prestazioni di lavoro sociali da terzi	€.	0	0	
4.20.10.10.140.030.10.000	Rimborso degli oneri stipendiali del personale sanitario che presta servizio in azienda in posizione di comando in ATS/ASST/Fondazioni della Regione	€.	0	0	0
4.20.10.10.140.030.20.000	Rimborso degli oneri stipendiali del personale sanitario che presta servizio in azienda in posizione di comando in altri Enti pubblici e Università	€.	0	0	0
4.20.10.10.140.030.30.000	Rimborso degli oneri stipendiali del personale sanitario che presta servizio in azienda in posizione di comando dalla Regione Lombardia	€.	0	0	0
4.20.10.10.140.030.40.000	Rimborso degli oneri stipendiali del personale sanitario che presta servizio in azienda in posizione di comando da Aziende di altre Regioni	€.	0	0	0

4.20.10.10.150.000.00.000	B.2.A.15) Altri servizi sanitari e sociosanitari a rilevanza sanitaria - Totale	€.	-	0	0
---------------------------	--	----	---	---	---

COD_COGE_NI	Descrizione	€.	Valore netto al 31/12/2017	Valore netto al 31/12/2018	Variazione
4.20.10.10.150.020.25.000	Altre prestazioni per servizi socio assistenziali da terzi	€.	0	0	0

4.20.10.20.000.000.00.000	B.2.B) Acquisti di servizi non sanitari - Totale	€.	0	0	0
---------------------------	---	----	---	---	---

4.20.10.20.010.000.00.000	B.2.B.1) Servizi non sanitari - Totale	€.	-	0	0
---------------------------	---	----	---	---	---

COD_COGE_NI	Descrizione	€.	Valore netto al 31/12/2017	Valore netto al 31/12/2018	Variazione
4.20.10.20.010.010.10.000	Lavanderia	€.	0	0	0
4.20.10.20.010.010.15.000	Pulizia	€.	0	0	0
4.20.10.20.010.010.20.000	Mensa	€.	0	0	0
4.20.10.20.010.010.25.000	Riscaldamento	€.	0	0	0
4.20.10.20.010.010.30.000	Servizi di elaborazione dati	€.	0	0	0
4.20.10.20.010.010.35.000	Trasporti non sanitari (se non addebitati in fattura dai fornitori di materie e merci)	€.	0	0	0
4.20.10.20.010.010.40.000	Smaltimento rifiuti	€.	0	0	0
4.20.10.20.010.020.10.000	Utenze telefoniche	€.	0	0	0
4.20.10.20.010.020.20.000	Utenze elettricità	€.	0	0	0
4.20.10.20.010.020.30.000	Acqua, gas, combustibile	€.	0	0	0

4.20.10.20.010.020.40.000	Servizi esterni di vigilanza	€.	0	0
4.20.10.20.010.020.80.000	Altre Utenze	€.	0	0
4.20.10.20.010.030.10.000	Assicurazioni: Premi per R.C. Professionale	€.	0	0
4.20.10.20.010.030.20.000	Assicurazioni: Altri premi	€.	0	0
4.20.10.20.010.040.10.000	Acquisto di altri servizi non sanitari da ATS/ASST/Fondazioni della Regione	€.	0	0
4.20.10.20.010.040.20.000	Acquisto di altri servizi non sanitari da pubblico	€.	0	0
4.20.10.20.010.050.10.000	Servizi postali e telex	€.	0	0
4.20.10.20.010.050.15.000	Pubblicità e promozione	€.	0	0
4.20.10.20.010.050.20.000	Rimborso spese di viaggio e soggiorno	€.	0	0
4.20.10.20.010.050.25.000	Altri servizi non sanitari acquistati in "Service"	€.	0	0
4.20.10.20.010.050.80.000	Altri servizi non sanitari	€.	0	0

A.S.C.R.I.B.A.





B.2.B.2) Consulenze, Collaborazioni, Interinali e altre prestazioni di lavoro non sanitarie - Totale		€.	-	0	0
COD_COGE_NI	Descrizione	Valore netto al 31/12/2017	Valore netto al 31/12/2018	Variazione	
4.20.10.20.020.000.00.000	Consulenze non sanitarie da ATS/ASST/Fondazioni della Regione	€.	0	0	0
4.20.10.20.020.010.10.010	Consulenze non sanitarie da altri enti pubblici	€.	0	0	0
4.20.10.20.020.010.10.020	Servizi per consulenze Amministrative - da privato	€.	0	0	0
4.20.10.20.020.010.20.010	Servizi per consulenze Tecniche - da privato	€.	0	0	0
4.20.10.20.020.010.20.020	Servizi per consulenze Legali - da privato	€.	0	0	0
4.20.10.20.020.010.20.030	Servizi per consulenze Notarili - da privato	€.	0	0	0
4.20.10.20.020.010.20.040	Spese per collaborazioni coordinate e continuative Amministrative - da privato	€.	0	0	0
4.20.10.20.020.020.10.000	Spese per collaborazioni coordinate e continuative Tecniche - da privato	€.	0	0	0
4.20.10.20.020.020.20.000	Prestazioni lavoro interinale Amministrativo (non sanitario) - da privato	€.	0	0	0
4.20.10.20.020.020.30.000	Prestazioni lavoro interinale Tecnico (non sanitario) - da privato	€.	0	0	0
4.20.10.20.020.020.40.000	Prestazioni occasionali e altre prestazioni di lavoro non sanitarie - da privato	€.	0	0	0
4.20.10.20.020.020.50.000	Personale religioso	€.	0	0	0
4.20.10.20.020.020.60.000	Rimborso degli oneri stipendiali del personale non sanitario che presta servizio in azienda in posizione di comando in ATS/ASST/Fondazioni della Regione	€.	0	0	0
4.20.10.20.020.030.10.000	Rimborso degli oneri stipendiali del personale non sanitario che presta servizio in azienda in posizione di comando in altri Enti pubblici e Università	€.	0	0	0
4.20.10.20.020.030.20.000	Rimborso degli oneri stipendiali del personale non sanitario che presta servizio in azienda in posizione di comando dalla Regione Lombardia	€.	0	0	0
4.20.10.20.020.030.30.000	Rimborso degli oneri stipendiali del personale non sanitario che presta servizio in Azienda di altre Regioni	€.	0	0	0
4.20.10.20.030.000.00.000	B.2.B.3) Formazione (esternalizzata e non) - Totale	€.	-	0	0
COD_COGE_NI	Descrizione	Valore netto al 31/12/2017	Valore netto al 31/12/2018	Variazione	
4.20.10.20.030.010.00.000	Formazione externalizzata da pubblico (Iref, Università, ...)	€.	0	0	0
4.20.10.20.030.020.00.000	Formazione externalizzata da ATS/ASST/Fondazioni della Regione	€.	0	0	0
4.20.10.20.030.110.00.000	Formazione externalizzata da privato	€.	0	0	0
4.20.10.20.030.120.00.000	Formazione non externalizzata da privato	€.	0	0	0
4.20.15.000.000.00.00.000	B.3) Manutenzione e riparazione (ordinaria externalizzata) - Totale	€.	-	0	0
COD_COGE_NI	Descrizione	Valore netto al 31/12/2017	Valore netto al 31/12/2018	Variazione	
4.20.15.10.000.000.00.000	Manutenzione e riparazione ordinaria externalizzata per immobili e loro pertinenze	€.	0	0	0
4.20.15.15.000.000.00.000	Manutenzione e riparazione ordinaria externalizzata per impianti e macchinari	€.	0	0	0



4.20.15.20.000.000.00.000	Manutenzione e riparazione ordinaria esternalizzata per mobili e macchine	€.	0	0
4.20.15.30.000.000.00.000	Manutenzione e riparazione ordinaria esternalizzata per attrezzature tecnico-scientifiche sanitarie	€.	0	0
4.20.15.40.000.000.00.000	Manutenzione e riparazione ordinaria esternalizzata per automezzi sanitari	€.	0	0
4.20.15.50.000.000.00.000	Manutenzione e riparazione ordinaria esternalizzata per automezzi non sanitari	€.	0	0
4.20.15.80.000.000.00.000	Altre manutenzioni e riparazioni	€.	0	0
4.20.15.90.000.000.00.000	Manutenzioni e riparazioni da ATS/ASST/Fondazioni della Regione	€.	0	0

B.4) Godimento di beni di terzi - Totale

COD_COGE_NI	Descrizione	Valore netto al 31/12/2017	Valore netto al 31/12/2018	Variazione
4.20.20.10.010.000.00.000	Affitti passivi	€.	0	0
4.20.20.10.020.000.00.000	Spese condominiali	€.	0	0
4.20.20.010.000.00.000	Canoni di Noleggio sanitari (esclusa protesica)	€.	0	0
4.20.20.015.000.00.000	Canoni di Noleggio sanitari relativi a protesica	€.	0	0
4.20.20.020.000.00.000	Canoni di Noleggio non sanitari	€.	0	0
4.20.20.30.010.000.00.000	Canoni di leasing sanitari	€.	0	0
4.20.20.30.020.000.00.000	Canoni di leasing non sanitari	€.	0	0
4.20.20.80.010.000.00.000	Locazioni e noleggi da ATS/ASST/Fondazioni della Regione	€.	0	0





Costo del Personale (Totale)		Valore netto al 31/12/2017	Valore netto al 31/12/2018	Variazione
4.20.25.00.000.00.00.000	€.	0	0	0

B.5 Personale del ruolo sanitario - Totale		Valore netto al 31/12/2017	Valore netto al 31/12/2018	Variazione
4.20.25.10.000.000.00.000	€.	-	-	0
COD_COGE_NI	Descrizione	Valore netto al 31/12/2017	Valore netto al 31/12/2018	Variazione
4.20.25.10.010.010.00.000	Ruolo Sanitario - T.INDETERMINATO - - Personale dirigente medico / veterinario - Competenze fisse	0		0
4.20.25.10.010.020.00.000	Ruolo Sanitario - T.INDETERMINATO - - Personale dirigente medico / veterinario - Straordinario	0		0
4.20.25.10.010.025.00.000	Ruolo Sanitario - T.INDETERMINATO - - Personale dirigente medico / veterinario - Retr. Posizione	0		0
4.20.25.10.010.030.00.000	Ruolo Sanitario - T.INDETERMINATO - - Personale dirigente medico / veterinario - Indennità varie	0		0
4.20.25.10.010.040.00.000	Ruolo Sanitario - T.INDETERMINATO - - Personale dirigente medico / veterinario - Competenze personale comandato	0		0
4.20.25.10.010.050.00.000	Ruolo Sanitario - T.INDETERMINATO - - Personale dirigente medico / veterinario - Incentivazione (tribUZIONE di risultato)	0		0
4.20.25.10.010.060.00.000	Ruolo Sanitario - T.INDETERMINATO - - Personale dirigente medico / veterinario - Risorse aggiuntive regionali	0		0
4.20.25.10.010.110.00.000	Ruolo Sanitario - T.INDETERMINATO - - Personale dirigente medico / veterinario - Oneri sociali*	0		0
4.20.25.10.010.210.00.000	Ruolo Sanitario - T.INDETERMINATO - - Personale dirigente medico / veterinario - Accantonamento a TFR	0		0
4.20.25.10.010.800.00.000	Ruolo Sanitario - T.INDETERMINATO - - Personale dirigente medico / veterinario - Altri costi del personale	0		0
4.20.25.10.012.010.00.000	Ruolo Sanitario - T.DETERMINATO - - Personale dirigente medico / veterinario - Competenze fisse	0		0
4.20.25.10.012.020.00.000	Ruolo Sanitario - T.DETERMINATO - - Personale dirigente medico / veterinario - Straordinario	0		0
4.20.25.10.012.025.00.000	Ruolo Sanitario - T.DETERMINATO - - Personale dirigente medico / veterinario - Retr. Posizione	0		0
4.20.25.10.012.030.00.000	Ruolo Sanitario - T.DETERMINATO - - Personale dirigente medico / veterinario - Indennità varie	0		0
4.20.25.10.012.040.00.000	Ruolo Sanitario - T.DETERMINATO - - Personale dirigente medico / veterinario - Competenze personale comandato	0		0
4.20.25.10.012.050.00.000	Ruolo Sanitario - T.DETERMINATO - - Personale dirigente medico / veterinario - Incentivazione (tribUZIONE di risultato)	0		0
4.20.25.10.012.060.00.000	Ruolo Sanitario - T.DETERMINATO - - Personale dirigente medico / veterinario - Risorse aggiuntive regionali	0		0
4.20.25.10.012.110.00.000	Ruolo Sanitario - T.DETERMINATO - - Personale dirigente medico / veterinario - Oneri sociali*	0		0
4.20.25.10.012.210.00.000	Ruolo Sanitario - T.DETERMINATO - - Personale dirigente medico / veterinario - Accantonamento a TFR	0		0
4.20.25.10.012.800.00.000	Ruolo Sanitario - T.DETERMINATO - - Personale dirigente medico / veterinario - Altri costi del personale	0		0





4.20.25.10.020.010.00.000	Ruolo Sanitario - T.INDETERMINATO - Personale dirigente non medico - Competenze fisse	€.	0	0
4.20.25.10.020.020.00.000	Ruolo Sanitario - T.INDETERMINATO-- Personale dirigente non medico - Straordinario	€.	0	0
4.20.25.10.020.025.00.000	Ruolo Sanitario - T.INDETERMINATO- - Personale dirigente non medico - Retr. Posizione	€.	0	0
4.20.25.10.020.030.00.000	Ruolo Sanitario - T.INDETERMINATO- - Personale dirigente non medico - Indennità varie	€.	0	0
4.20.25.10.020.040.00.000	Ruolo Sanitario - T.INDETERMINATO- - Personale dirigente non medico - Competenze personale comandato	€.	0	0
4.20.25.10.020.050.00.000	Ruolo Sanitario - T.INDETERMINATO- - Personale dirigente non medico - Incentivazione (ritribuzione di risultato)	€.	0	0
4.20.25.10.020.060.00.000	Ruolo Sanitario - T.INDETERMINATO- - Personale dirigente non medico - Risorse aggiungive regionali	€.	0	0
4.20.25.10.020.110.00.000	Ruolo Sanitario - T.INDETERMINATO- - Personale dirigente non medico - Oneri sociali*	€.	0	0
4.20.25.10.020.210.00.000	Ruolo Sanitario - T.INDETERMINATO-- Personale dirigente non medico - Accantonamento a TFR	€.	0	0
4.20.25.10.020.800.00.000	Ruolo Sanitario - T.INDETERMINATO - - Personale dirigente non medico - Altri costi del personale	€.	0	0
4.20.25.10.022.010.00.000	Ruolo Sanitario - T.DETERMINATO - - Personale dirigente non medico - Competenze fisse	€.	0	0
4.20.25.10.022.020.00.000	Ruolo Sanitario - T.DETERMINATO - - Personale dirigente non medico - Straordinario	€.	0	0
4.20.25.10.022.025.00.000	Ruolo Sanitario - T.DETERMINATO - - Personale dirigente non medico - Retr. Posizione	€.	0	0
4.20.25.10.022.030.00.000	Ruolo Sanitario - T.DETERMINATO - - Personale dirigente non medico - Indennità varie	€.	0	0
4.20.25.10.022.040.00.000	Ruolo Sanitario - T.DETERMINATO - - Personale dirigente non medico - Competenze personale comandato	€.	0	0
4.20.25.10.022.050.00.000	Ruolo Sanitario - T.DETERMINATO - - Personale dirigente non medico - Incentivazione (ritribuzione di risultato)	€.	0	0

B.A.



4.20.25.10.022.060.00.000	Ruolo Sanitario - T.DETERMINATO - - Personale dirigente non medico - Risorse aggiuntive regionali	€.	0	0
4.20.25.10.022.110.00.000	Ruolo Sanitario - T.DETERMINATO - - Personale dirigente non medico - Oneri sociali*	€.	0	0
4.20.25.10.022.210.00.000	Ruolo Sanitario - T.DETERMINATO - - Personale dirigente non medico - Accantonamento a TFR	€.	0	0
4.20.25.10.022.800.00.000	Ruolo Sanitario - T.DETERMINATO - - Personale dirigente non medico - Altri costi del personale	€.	0	0
4.20.25.10.110.010.00.000	Ruolo Sanitario - T.INDETERMINATO- - Personale comparto - Competenze fisse	€.	0	0
4.20.25.10.110.020.00.000	Ruolo Sanitario - T.INDETERMINATO- - Personale comparto - Straordinario	€.	0	0
4.20.25.10.110.030.00.000	Ruolo Sanitario - T.INDETERMINATO- - Personale comparto - Indennità varie	€.	0	0
4.20.25.10.110.035.00.000	Ruolo Sanitario - T.INDETERMINATO- - Personale comparto - Incentivazione alla produttività collettiva	€.	0	0
4.20.25.10.110.040.00.000	Ruolo Sanitario - T.INDETERMINATO- - Personale comparto - Competenze personale comandato	€.	0	0
4.20.25.10.110.050.00.000	Ruolo Sanitario - T.INDETERMINATO- - Personale comparto - Risorse aggiuntive regionali	€.	0	0
4.20.25.10.110.110.00.000	Ruolo Sanitario - T.INDETERMINATO- - Personale comparto - Oneri sociali*	€.	0	0
4.20.25.10.110.210.00.000	Ruolo Sanitario - T.INDETERMINATO- - Personale comparto - Accantonamento a TFR	€.	0	0
4.20.25.10.110.800.00.000	Ruolo Sanitario - T.INDETERMINATO- - Personale comparto - Altri costi del personale	€.	0	0
4.20.25.10.112.010.00.000	Ruolo Sanitario - T.DETERMINATO- - Personale comparto - Competenze fisse	€.	0	0
4.20.25.10.112.020.00.000	Ruolo Sanitario - T.DETERMINATO- - Personale comparto - Straordinario	€.	0	0
4.20.25.10.112.030.00.000	Ruolo Sanitario - T.DETERMINATO- - Personale comparto - Indennità varie	€.	0	0
4.20.25.10.112.035.00.000	Ruolo Sanitario - T.DETERMINATO- - Personale comparto - Incentivazione alla produttività collettiva	€.	0	0
4.20.25.10.112.040.00.000	Ruolo Sanitario - T.DETERMINATO- - Personale comparto - Competenze personale comandato	€.	0	0
4.20.25.10.112.050.00.000	Ruolo Sanitario - T.DETERMINATO- - Personale comparto - Risorse aggiuntive regionali	€.	0	0
4.20.25.10.112.110.00.000	Ruolo Sanitario - T.DETERMINATO- - Personale comparto - Oneri sociali*	€.	0	0
4.20.25.10.112.800.00.000	Ruolo Sanitario - T.DETERMINATO- - Personale comparto - Altri costi del personale	€.	0	0

* Esclusa IRAP e comprensivo di INAIL.



4.20.25.20.000.00.00.00		B.6 Personale del ruolo professionale - Totale		€.	-	-	0
COD_COGE_NI	Descrizione	Valore netto al 31/12/2017	Valore netto al 31/12/2018	Variazione			
4.20.25.20.020.010.00.000	Ruolo professionale - T.INDETERMINATO- Personale dirigente - Competenze fisse	€.	0	0			
4.20.25.20.020.020.00.000	Ruolo professionale - T.INDETERMINATO- Personale dirigente - Straordinario	€.	0	0			
4.20.25.20.020.025.00.000	Ruolo professionale - T.INDETERMINATO- Personale dirigente - Retr. Posizione	€.	0	0			
4.20.25.20.020.030.00.000	Ruolo professionale - T.INDETERMINATO- Personale dirigente - Indennità varie	€.	0	0			
4.20.25.20.020.040.00.000	Ruolo professionale - T.INDETERMINATO- Personale dirigente - Competenze	€.	0	0			
4.20.25.20.020.050.00.000	Ruolo professionale - T.INDETERMINATO- Personale dirigente - Incentivazione (retribuzione di risultato)	€.	0	0			
4.20.25.20.020.060.00.000	Ruolo professionale - T.INDETERMINATO- Personale dirigente - Risorse aggiuntive regionali	€.	0	0			
4.20.25.20.020.110.00.000	Ruolo professionale - T.INDETERMINATO- Personale dirigente - Oneri sociali*	€.	0	0			
4.20.25.20.020.210.00.000	Ruolo professionale - T.INDETERMINATO- Personale dirigente - Accantonamento a TFR	€.	0	0			
4.20.25.20.020.800.00.000	Ruolo professionale - T.INDETERMINATO- Personale dirigente - Altri costi del ruolo professionale -	€.	0	0			
4.20.25.20.022.010.00.000	Ruolo professionale - T.DETERMINATO- Personale dirigente - Competenze fisse	€.	0	0			
4.20.25.20.022.020.00.000	Ruolo professionale - T.DETERMINATO- Personale dirigente - Straordinario	€.	0	0			
4.20.25.20.022.025.00.000	Ruolo professionale - T.DETERMINATO- Personale dirigente - Retr. Posizione	€.	0	0			
4.20.25.20.022.030.00.000	Ruolo professionale - T.DETERMINATO- Personale dirigente - Indennità varie	€.	0	0			
4.20.25.20.022.040.00.000	Ruolo professionale - T.DETERMINATO- Personale dirigente - Competenze	€.	0	0			
4.20.25.20.022.050.00.000	Ruolo professionale - T.DETERMINATO- Personale dirigente - Incentivazione (retribuzione di risultato)	€.	0	0			
4.20.25.20.022.060.00.000	Ruolo professionale - T.DETERMINATO- Personale dirigente - Risorse aggiuntive regionali	€.	0	0			
4.20.25.20.022.110.00.000	Ruolo professionale - T.DETERMINATO- Personale dirigente - Oneri sociali*	€.	0	0			
4.20.25.20.022.800.00.000	Ruolo professionale - T.DETERMINATO- Personale dirigente - Altri costi del ruolo professionale -	€.	0	0			
4.20.25.20.024.210.00.000	Ruolo professionale - T.ALTRO- Personale dirigente - Accantonamento a TFR	€.	0	0			
4.20.25.20.110.010.00.000	Ruolo professionale - T.INDETERMINATO - Personale comparto - Competenze fisse	€.	0	0			
4.20.25.20.110.020.00.000	Ruolo professionale - T.INDETERMINATO - Personale comparto - Straordinario	€.	0	0			
4.20.25.20.110.030.00.000	Ruolo professionale - T.INDETERMINATO - Personale comparto - Indennità varie	€.	0	0			

4.20.25.20.110.035.00.000	Ruolo professionale - T.INDETERMINATO - Personale comparto - Incentivazione alla produttività collettiva	€.	0	0
4.20.25.20.110.040.00.000	Ruolo professionale - T.INDETERMINATO - Personale comparto - Competenze Ruolo professionale - Personale comandato	€.	0	0
4.20.25.20.110.050.00.000	Ruolo professionale - T.INDETERMINATO - Personale comparto - Risorse aggiuntive regionali	€.	0	0
4.20.25.20.110.110.00.000	Ruolo professionale - T.INDETERMINATO - Personale comparto - Oneri sociali*	€.	0	0
4.20.25.20.110.210.00.000	Ruolo professionale - T.INDETERMINATO - Personale comparto - Accantonamento a TFR	€.	0	0
4.20.25.20.110.800.00.000	Ruolo professionale - T.INDETERMINATO - Personale comparto - Altri costi del personale	€.	0	0
4.20.25.20.112.010.00.000	Ruolo professionale - T.DETERMINATO - Personale comparto - Competenze fisse	€.	0	0
4.20.25.20.112.020.00.000	Ruolo professionale - T.DETERMINATO - Personale comparto - Straordinario	€.	0	0
4.20.25.20.112.030.00.000	Ruolo professionale - T.DETERMINATO - Personale comparto - Indennità varie	€.	0	0
4.20.25.20.112.035.00.000	Ruolo professionale - T.DETERMINATO - Personale comparto - Incentivazione alla produttività collettiva	€.	0	0
4.20.25.20.112.040.00.000	Ruolo professionale - T.DETERMINATO - Personale comparto - Competenze Ruolo professionale - Personale comandato	€.	0	0
4.20.25.20.112.050.00.000	Ruolo professionale - T.DETERMINATO - Personale comparto - Risorse aggiuntive regionali	€.	0	0
4.20.25.20.112.110.00.000	Ruolo professionale - T.DETERMINATO - Personale comparto - Oneri sociali*	€.	0	0
4.20.25.20.112.800.00.000	Ruolo professionale - T.DETERMINATO - Personale comparto - Altri costi del personale	€.	0	0

* Esclusa IRAP e comprensivo di INAIL.



4.20.25.30.000.000.00.000		B.7 Personale del ruolo tecnico - Totale		€.	-	-	0
COD_COGE_NI	Descrizione	Valore netto al 31/12/2017	Valore netto al 31/12/2018	Variazione			
4.20.25.30.020.010.00.000	Ruolo tecnico - T.INDETERMINATO - - Personale dirigente - Competenze fisse	€.	0	0			
4.20.25.30.020.020.00.000	Ruolo tecnico - T.INDETERMINATO - - Personale dirigente - Straordinario	€.	0	0			
4.20.25.30.020.025.00.000	Ruolo tecnico - T.INDETERMINATO - - Personale dirigente - Retr. Posizione	€.	0	0			
4.20.25.30.020.030.00.000	Ruolo tecnico - T.INDETERMINATO - - Personale dirigente - Indennità varie	€.	0	0			
4.20.25.30.020.040.00.000	Ruolo tecnico - T.INDETERMINATO - - Personale dirigente - Competenze	€.	0	0			
4.20.25.30.020.040.00.000	Ruolo tecnico - Personale comandato	€.	0	0			
4.20.25.30.020.050.00.000	Ruolo tecnico - T.INDETERMINATO - - Personale dirigente - Incentivazione (ritribuzione di risultato)	€.	0	0			
4.20.25.30.020.060.00.000	Ruolo tecnico - T.INDETERMINATO - - Personale dirigente - Risorse aggiuntive regionali	€.	0	0			
4.20.25.30.020.110.00.000	Ruolo tecnico - T.INDETERMINATO - - Personale dirigente - Oneri sociali*	€.	0	0			
4.20.25.30.020.210.00.000	Ruolo tecnico - T.INDETERMINATO - - Personale dirigente - Accantonamento a TFR	€.	0	0			
4.20.25.30.020.800.00.000	Ruolo tecnico - T.INDETERMINATO - - Personale dirigente - Altri costi del ruolo tecnico	€.	0	0			
4.20.25.30.020.800.00.000	Ruolo tecnico - T.DETERMINATO - - Personale dirigente - Competenze fisse	€.	0	0			
4.20.25.30.022.010.00.000	Ruolo tecnico - T.DETERMINATO - - Personale dirigente - Straordinario	€.	0	0			
4.20.25.30.022.020.00.000	Ruolo tecnico - T.DETERMINATO - - Personale dirigente - Retr. Posizione	€.	0	0			
4.20.25.30.022.025.00.000	Ruolo tecnico - T.DETERMINATO - - Personale dirigente - Indennità varie	€.	0	0			
4.20.25.30.022.030.00.000	Ruolo tecnico - T.DETERMINATO - - Personale dirigente - Competenze Ruolo tecnico - Personale comandato	€.	0	0			
4.20.25.30.022.040.00.000	Ruolo tecnico - T.DETERMINATO - - Personale dirigente - Incentivazione (ritribuzione di risultato)	€.	0	0			
4.20.25.30.022.050.00.000	Ruolo tecnico - T.DETERMINATO - - Personale dirigente - Risorse aggiuntive regionali	€.	0	0			
4.20.25.30.022.060.00.000	Ruolo tecnico - T.DETERMINATO - - Personale dirigente - Oneri sociali*	€.	0	0			
4.20.25.30.022.110.00.000	Ruolo tecnico - T.DETERMINATO - - Personale dirigente - Accantonamento a TFR	€.	0	0			
4.20.25.30.022.210.00.000	Ruolo tecnico - T.DETERMINATO - - Personale dirigente - Altri costi del Ruolo tecnico	€.	0	0			
4.20.25.30.022.800.00.000	Ruolo tecnico - T.INDETERMINATO - - Personale comparto - Competenze fisse	€.	0	0			
4.20.25.30.110.010.00.000	Ruolo tecnico - T.INDETERMINATO - - Personale comparto - Competenze	€.	0	0			
4.20.25.30.110.020.00.000	Ruolo tecnico - T.INDETERMINATO - - Personale comparto - Straordinario	€.	0	0			
4.20.25.30.110.030.00.000	Ruolo tecnico - T.INDETERMINATO - - Personale comparto - Indennità varie	€.	0	0			
4.20.25.30.110.035.00.000	Ruolo tecnico - T.INDETERMINATO - - Personale comparto - Incentivazione alla produttività collettiva	€.	0	0			
4.20.25.30.110.040.00.000	Ruolo tecnico - T.INDETERMINATO - - Personale comparto - Competenze	€.	0	0			
4.20.25.30.110.040.00.000	Ruolo tecnico - Personale comandato	€.	0	0			
4.20.25.30.110.050.00.000	Ruolo tecnico - T.INDETERMINATO - - Personale comparto - Risorse aggiuntive regionali	€.	0	0			
4.20.25.30.110.110.00.000	Ruolo tecnico - T.INDETERMINATO - - Personale comparto - Oneri sociali*	€.	0	0			
4.20.25.30.110.210.00.000	Ruolo tecnico - T.INDETERMINATO - - Personale comparto - Accantonamento a TFR	€.	0	0			



4.20.25.30.110.800.00.000	Ruolo tecnico - T.INDETERMINATO - - Personale comparto - Altri costi del personale	€.	0		0
4.20.25.30.112.010.00.000	Ruolo tecnico - T.DETERMINATO - - Personale comparto - Competenze fisse	€.	0		0
4.20.25.30.112.020.00.000	Ruolo tecnico - T.DETERMINATO - - Personale comparto - Straordinario	€.	0		0
4.20.25.30.112.030.00.000	Ruolo tecnico - T.DETERMINATO - - Personale comparto - Indennità varie	€.	0		0
4.20.25.30.112.035.00.000	Ruolo tecnico - T.DETERMINATO - - Personale comparto - Incentivazione alla produttività collettiva	€.	0		0
4.20.25.30.112.040.00.000	Ruolo tecnico - T.DETERMINATO - - Personale comparto - Competenze Ruolo tecnico - Personale comandato	€.	0		0
4.20.25.30.112.050.00.000	Ruolo tecnico - T.DETERMINATO - - Personale comparto - Risorse aggiungive regionali	€.	0		0
4.20.25.30.112.110.00.000	Ruolo tecnico - T.DETERMINATO - - Personale comparto - Oneri sociali*	€.	0		0
4.20.25.30.112.210.00.000	Ruolo tecnico - T.DETERMINATO - - Personale comparto - Accantonamento a TFR	€.	0		0
4.20.25.30.112.800.00.000	Ruolo tecnico - T.DETERMINATO - - Personale comparto - Altri costi del personale	€.	0		0
4.20.25.30.114.010.00.000	Ruolo tecnico - ALTRO - - Personale comparto - Competenze fisse	€.	0		0
4.20.25.30.114.035.00.000	Ruolo tecnico - ALTRO - - Personale comparto - Incentivazione alla produttività collettiva	€.	0		0
4.20.25.30.114.050.00.000	Ruolo tecnico - ALTRO - - Personale comparto - Risorse aggiungive regionali	€.	0		0
4.20.25.30.114.110.00.000	Ruolo tecnico - ALTRO - - Personale comparto - Oneri sociali*	€.	0		0
4.20.25.30.114.800.00.000	Ruolo tecnico - ALTRO - - Personale comparto - Altri costi del personale	€.	0		0

* Esclusa IRAP e comprensivo di INAIL.



4.20.25.40.000.000.00.000		B.8 Personale del ruolo amministrativo - Totale		€.	-	-	0
COD_COGE_MI	Descrizione	Valore netto al 31/12/2017	Valore netto al 31/12/2018	Variazione			
4.20.25.40.020.010.00.000	Ruolo amministrativo - T.INDETERMINATO - Personale dirigente - Competenze fisse	€.	0	0			
4.20.25.40.020.020.00.000	Ruolo amministrativo - T.INDETERMINATO - Personale dirigente - Straordinario	€.	0	0			
4.20.25.40.020.025.00.000	Ruolo amministrativo - T.INDETERMINATO - Personale dirigente - Retr. Posizione	€.	0	0			
4.20.25.40.020.030.00.000	Ruolo amministrativo - T.INDETERMINATO - Personale dirigente - Indennità varie	€.	0	0			
4.20.25.40.020.040.00.000	Ruolo amministrativo - T.INDETERMINATO - Personale dirigente - Competenze Personale comandato	€.	0	0			
4.20.25.40.020.050.00.000	Ruolo amministrativo - T.INDETERMINATO - Personale dirigente - Incentivazione (retribuzione di risultato)	€.	0	0			
4.20.25.40.020.060.00.000	Ruolo amministrativo - T.INDETERMINATO - Personale dirigente - Risorse aggiuntive regionali	€.	0	0			
4.20.25.40.020.110.00.000	Ruolo amministrativo - T.INDETERMINATO - Personale dirigente - Oneri sociali*	€.	0	0			
4.20.25.40.020.210.00.000	Ruolo amministrativo - T.INDETERMINATO - Personale dirigente - Accantonamento a TFR	€.	0	0			
4.20.25.40.020.800.00.000	Ruolo amministrativo - T.INDETERMINATO - Personale dirigente - Altri costi del Ruolo amministrativo	€.	0	0			
4.20.25.40.022.010.00.000	Ruolo amministrativo - T.DETERMINATO - Personale dirigente - Competenze fisse	€.	0	0			
4.20.25.40.022.020.00.000	Ruolo amministrativo - T.DETERMINATO - Personale dirigente - Straordinario	€.	0	0			
4.20.25.40.022.025.00.000	Ruolo amministrativo - T.DETERMINATO - Personale dirigente - Retr. Posizione	€.	0	0			
4.20.25.40.022.030.00.000	Ruolo amministrativo - T.DETERMINATO - Personale dirigente - Indennità varie	€.	0	0			
4.20.25.40.022.040.00.000	Ruolo amministrativo - T.DETERMINATO - Personale dirigente - Competenze Personale comandato	€.	0	0			
4.20.25.40.022.050.00.000	Ruolo amministrativo - T.DETERMINATO - Personale dirigente - Incentivazione (retribuzione di risultato)	€.	0	0			
4.20.25.40.022.060.00.000	Ruolo amministrativo - T.DETERMINATO - Personale dirigente - Risorse aggiuntive regionali	€.	0	0			
4.20.25.40.022.110.00.000	Ruolo amministrativo - T.DETERMINATO - Personale dirigente - Oneri sociali*	€.	0	0			
4.20.25.40.022.210.00.000	Ruolo amministrativo - T.DETERMINATO - Personale dirigente - Accantonamento a TFR	€.	0	0			
4.20.25.40.022.800.00.000	Ruolo amministrativo - T.DETERMINATO - Personale dirigente - Altri costi del Ruolo amministrativo	€.	0	0			
4.20.25.40.110.010.00.000	Ruolo amministrativo - T.INDETERMINATO - Personale comparto - Competenze fisse	€.	0	0			
4.20.25.40.110.020.00.000	Ruolo amministrativo - T.INDETERMINATO - Personale comparto - Straordinario	€.	0	0			
4.20.25.40.110.030.00.000	Ruolo amministrativo - T.INDETERMINATO - Personale comparto - Indennità varie	€.	0	0			
4.20.25.40.110.035.00.000	Ruolo amministrativo - T.INDETERMINATO - Personale comparto - Incentivazione alla produttività collettiva	€.	0	0			



4.20.25.40.110.040.00.000	Ruolo amministrativo - T.INDETERMINATO - Personale comparto - Competenze	€.	0	0
4.20.25.40.110.050.00.000	Ruolo amministrativo - T.INDETERMINATO - Personale comandato aggiungive regionali	€.	0	0
4.20.25.40.110.110.00.000	Ruolo amministrativo - T.INDETERMINATO - Personale comparto - Oneri sociali*	€.	0	0
4.20.25.40.110.210.00.000	Ruolo amministrativo - T.INDETERMINATO - Personale comparto - Accantonamento a TFR	€.	0	0
4.20.25.40.110.800.00.000	Ruolo amministrativo - T.INDETERMINATO - Personale comparto - Altri costi del personale	€.	0	0
4.20.25.40.112.010.00.000	Ruolo amministrativo - T.DETERMINATO - Personale comparto - Competenze fisse	€.	0	0
4.20.25.40.112.020.00.000	Ruolo amministrativo - T.DETERMINATO - Personale comparto - Straordinario	€.	0	0
4.20.25.40.112.030.00.000	Ruolo amministrativo - T.DETERMINATO - Personale comparto - Indennità varie	€.	0	0
4.20.25.40.112.035.00.000	Ruolo amministrativo - T.DETERMINATO - Personale comparto - Incentivazione alla produttività collettiva	€.	0	0
4.20.25.40.112.040.00.000	Ruolo amministrativo - T.DETERMINATO - Personale comparto - Competenze	€.	0	0
4.20.25.40.112.050.00.000	Ruolo amministrativo - T.DETERMINATO - Personale comparto - Risorse aggiungive regionali	€.	0	0
4.20.25.40.112.110.00.000	Ruolo amministrativo - T.DETERMINATO - Personale comparto - Oneri sociali*	€.	0	0
4.20.25.40.112.210.00.000	Ruolo amministrativo - T.DETERMINATO - Personale comparto - Accantonamento a TFR	€.	0	0
4.20.25.40.112.800.00.000	Ruolo amministrativo - T.DETERMINATO - Personale comparto - Altri costi del personale	€.	0	0

* Esclusa IRAP e comprensivo di INAIL.





B.9 Oneri diversi di gestione - Totale		€.	-	-	0
4.20.30.00.000.00.00.00					
COD_COGE_NI	Descrizione		Valore netto al 31/12/2017	Valore netto al 31/12/2018	Variazione
4.20.30.10.010.000.00.00.00	Imposte e tasse (escluse Irap e Ires)	€.	0		0
4.20.30.20.010.000.00.00.00	Perdite su crediti	€.	0		0
4.20.30.30.010.000.00.00.00	Rimborso spese organi societari	€.	0		0
4.20.30.50.010.000.00.00.00	Multe, ammende, penalità, arbitraggi, risarcimenti	€.	0		0
4.20.30.50.020.000.00.00.00	Sanzioni verso ATS della Regione	€.	0		0
4.20.30.50.030.000.00.00.00	Commissioni e spese bancarie	€.	0		0
4.20.30.50.040.000.00.00.00	Abbonamenti, acquisti di libri, riviste e giornali	€.	0		0
4.20.30.50.050.000.00.00.00	Oneri per sperimentazioni gestionali (art. 9-bis, D.Lgs. 502/92)	€.	0		0
4.20.30.50.080.000.00.00.00	Altri Oneri diversi di gestione	€.	0		0
4.20.40.00.000.000.00.00.00	B.10-13) Totale Ammortamenti e svalutazioni	€.	18	14	(4)
4.20.40.10.000.000.00.00.00	B.10) Ammortamenti delle immobilizzazioni immateriali - Totale	€.	17	13	(4)
4.20.40.10.010.000.00.00.00	B.10 (1) Ammortamenti immobilizzazioni immateriali - Totale	€.	17	13	(4)
COD_COGE_NI	Descrizione		Valore netto al 31/12/2017	Valore netto al 31/12/2018	Variazione
4.20.40.10.010.010.00.00.00	Ammortamenti immobilizzazioni immateriali	€.	17	13	(4)
4.20.40.20.000.000.00.00.00	B.11) Ammortamento dei fabbricati - Totale	€.	0	0	0
4.20.40.20.010.000.00.00.00	B.11 (1) Ammortamenti dei fabbricati - Totale	€.	-	0	0
COD_COGE_NI	Descrizione		Valore netto al 31/12/2017	Valore netto al 31/12/2018	Variazione
4.20.40.20.010.010.00.00.00	Ammortamento dei Fabbricati disponibili	€.	0		0
4.20.40.20.010.020.00.00.00	Ammortamento dei Fabbricati indisponibili	€.	0		0
4.20.40.20.020.000.00.00.00	B.11 (2) Svalutazione dei fabbricati - Totale	€.	-	0	0
COD_COGE_NI	Descrizione		Valore netto al 31/12/2017	Valore netto al 31/12/2018	Variazione
4.20.40.20.020.020.00.00.00	Svalutazione dei Terreni e Fabbricati indisponibili	€.	0		0



	Valore netto al 31/12/2017	Valore netto al 31/12/2018	Variazione
B.12) Ammortamenti delle altre immobilizzazioni materiali - Totale	€.	1	1
4.20.40.30.000.00.000			0
B.12) (1) Ammortamenti delle altre immobilizzazioni materiali - Totale	€.	1	-
4.20.40.30.010.000.00.000			
<i>COD_COGE_NI</i>			
Descrizione	Valore netto al 31/12/2017	Valore netto al 31/12/2018	Variazione
Ammortamenti delle altre immobilizzazioni materiali			
4.20.40.30.010.010.000.000	€.	1	1
Ammortamenti delle immobilizzazioni materiali - attrezzature protesica	€.	0	0
4.20.40.30.010.015.000.000			
B.12) (2) Svalutazione delle altre immobilizzazioni materiali - Totale	€.	-	-
4.20.40.30.020.000.00.000			
<i>COD_COGE_NI</i>			
Descrizione	Valore netto al 31/12/2017	Valore netto al 31/12/2018	Variazione
Svalutazioni delle immobilizzazioni materiali - attrezzature protesica	€.	0	0
4.20.40.30.020.015.000.000			
B.13 Svalutazione dei crediti - Totale	€.	-	0
4.20.40.40.000.000.00.000			
<i>COD_COGE</i>			
Descrizione	Valore netto al 31/12/2017	Valore netto al 31/12/2018	Variazione
Svalutazione dei crediti	€.	0	0
4.20.40.40.010.000.00.000			





		Valore netto al 31/12/2017	Valore netto al 31/12/2018	Variazione
B. 14 Variazione delle rimanenze - Totale		€.	0	0
B.14.A Variazione rimanenze sanitarie - Totale		€.	-	0
COD_COGE_NI	Descrizione	Valore netto al 31/12/2017	Valore netto al 31/12/2018	Variazione
4.20.50.10.005.010.01.050	Farmaceutici: Specialità Medicinali (File F escluso HCV)	€.	0	0
4.20.50.10.005.010.01.070	Farmaceutici: Specialità Medicinali (HCV)	€.	0	0
4.20.50.10.005.010.02.000	Farmaceutici: Specialità Medicinali (altro: farmaci ospedalieri)	€.	0	0
4.20.50.10.010.010.00.000	Farmaceutici: Ossigeno	€.	0	0
4.20.50.10.012.010.00.000	Farmaceutici: Specialità Medicinali SENZA AIC	€.	0	0
4.20.50.10.012.020.00.000	Farmaceutici: Galenici e altri medicinali SENZA AIC	€.	0	0
4.20.50.10.012.030.00.000	Farmaceutici: Ossigeno e gas medicali SENZA AIC	€.	0	0
4.20.50.10.015.010.00.000	Emoderivati	€.	0	0
4.20.50.10.015.012.00.000	Emoderivati SOLAMENTE OVE GESTITI NELL'AMBITO DEL CONSORZIO INTERREGIONALE	€.	0	0
4.20.50.10.020.010.00.000	Prodotti dietetici	€.	0	0
4.20.50.10.025.010.00.000	Dispositivi medici: Cnd W - Materiali Diagnostici in vitro	€.	0	0
4.20.50.10.030.010.00.000	Dispositivi medici: Cnd Z - Materiali diagnostici (materiale per apparecchiature sanitarie e relativi componenti)	€.	0	0
4.20.50.10.030.020.00.000	Prodotti chimici: Materiali diagnostici (senza Cnd)	€.	0	0
4.20.50.10.035.011.00.000	Dispositivi Medici: Cnd A - Dispositivi da somministrazione, prelievo e raccolta	€.	0	0
4.20.50.10.035.012.00.000	Dispositivi Medici: Cnd K, L - Strumentario chirurgico	€.	0	0
4.20.50.10.035.013.00.000	Dispositivi Medici: Cnd H - Dispositivi di sutura	€.	0	0
4.20.50.10.035.014.00.000	Dispositivi Medici: Cnd M - Dispositivi per medicazioni generali e specialistiche	€.	0	0
4.20.50.10.035.015.00.000	Dispositivi Medici: Cnd T - Dispositivi di protezione e ausili per incontinenza (d. lgs. 46/97)	€.	0	0
4.20.50.10.035.016.00.000	Dispositivi Medici: Cnd Y - Supporti o ausili tecnici per persone disabili	€.	0	0
4.20.50.10.035.017.00.000	Dispositivi Medici: Cnd B; G; N; Q; R; U - Presidi medico-chirurgici specialistici	€.	0	0
4.20.50.10.035.018.00.000	Dispositivi Medici: Cnd; D; S; V - Disinfettanti, prodotti per sterilizzazione e dispositivi vari	€.	0	0
4.20.50.10.035.020.00.000	Dispositivi medici: Cnd C - Dispositivi per appar. Cardiocircolatorio	€.	0	0
4.20.50.10.035.030.00.000	Dispositivi medici con repertorio e senza CND (tipo 2, kit)	€.	0	0
4.20.50.10.035.040.00.000	Dispositivi medici non registrati in Italia (senza repertorio e con CND assimilabile)	€.	0	0
4.20.50.10.040.010.00.000	Materiale chirurgico per uso veterinario	€.	0	0
4.20.50.10.045.030.00.000	Dispositivi Medici: Cnd: J - impiantabili attivi: Materiali protesici (endoprotesi)	€.	0	0
4.20.50.10.045.035.00.000	Dispositivi medici: Cnd: P - Materiali protesici (endoprotesi non attive)	€.	0	0
4.20.50.10.050.010.00.000	Dispositivi Medici: Cnd F - Materiali per emodialisi	€.	0	0
4.20.50.10.055.010.00.000	Materiali per la profilassi igienico-sanitari: sieri	€.	0	0
4.20.50.10.055.020.00.000	Materiali per la profilassi igienico-sanitari: vaccini	€.	0	0



4.20.50.10.060.010.00.000	Prodotti farmaceutici per uso veterinario	€.	0	0	0
4.20.50.10.065.010.00.000	Sangue ed emocomponenti	€.	0	0	0
4.20.50.10.065.020.00.000	Sangue ed emocomponenti acquistati Extraregione	€.	0	0	0
4.20.50.10.080.010.00.000	Altri beni e prodotti sanitari (PRODOTTI SENZA REPERTORIO E/O CND)	€.	0	0	0

4.20.50.20.000.000.00.000	B.14.B Variazione rimanenze non sanitarie - Totale	€.	-	0	0
---------------------------	---	----	---	---	---

COD_COGE_NI	Descrizione	Valore netto al 31/12/2017	Valore netto al 31/12/2018	Variazione
4.20.50.20.005.010.00.000	Prodotti alimentari	€.	0	0
4.20.50.20.010.010.00.000	Materiale di guardaroba, di pulizia e di convivenza in genere	€.	0	0
4.20.50.20.015.010.00.000	Carburante	€.	0	0
4.20.50.20.015.020.00.000	Combustibili	€.	0	0
4.20.50.20.020.010.00.000	Cancelleria e stampati	€.	0	0
4.20.50.20.025.010.00.000	Materiale per EDP	€.	0	0
4.20.50.20.030.010.00.000	Materiale per manutenzioni e riparazioni immobili	€.	0	0
4.20.50.20.030.020.00.000	Materiale per manutenzioni e riparazioni mobili e macchine	€.	0	0
4.20.50.20.030.030.00.000	Materiale per manutenzioni e riparazioni attrez. Tecnico economici	€.	0	0
4.20.50.20.030.040.00.000	Materiale per manutenzioni e riparazioni automezzi (tutti)	€.	0	0
4.20.50.20.030.080.00.000	Altro materiale per manutenzioni e riparazioni	€.	0	0
4.20.50.20.080.010.00.000	Altri beni non sanitari	€.	0	0

4.20.60.00.000.000.00.000	B.15 Accantonamenti tipici dell'esercizio - Totale	€.	2,603	3,657	1,054
---------------------------	---	----	-------	-------	-------

COD_COGE_NI	Descrizione	Valore netto al 31/12/2017	Valore netto al 31/12/2018	Variazione
4.20.60.10.010.000.00.000	Accantonamenti per cause civili ed oneri processuali	€.	0	0
4.20.60.10.020.000.00.000	Accantonamenti per contenzioso personale dipendente	€.	0	0
4.20.60.10.040.000.00.000	Accantonamenti per copertura diretta dei rischi (autoassicurazione)	€.	0	0
4.20.60.10.080.000.00.000	Altri accantonamenti per rischi	€.	0	0
4.20.60.40.010.000.00.000	Acc. Rinnovi convenzioni MMG/Pls/MCA ed altri	€.	0	0
4.20.60.40.020.000.00.000	Acc. Rinnovi contratt. - dirigenza medica	€.	0	0
4.20.60.40.030.000.00.000	Acc. Rinnovi contratt.- dirigenza non medica	€.	0	0
4.20.60.40.040.000.00.000	Acc. Rinnovi contratt.: - comparto	€.	0	0
4.20.60.50.030.000.00.000	Accantonamenti per quote inutilizzate contributi vincolati dell'esercizio da soggetti pubblici (extra fondo) V/incolati	€.	2,603	3,657
4.20.60.80.010.000.00.000	Altri accantonamenti	€.	0	0
4.20.60.80.010.100.00.000	Accantonamenti libera professione	€.	0	0
4.20.60.80.010.200.00.000	Altri accantonamenti altro	€.	0	0
4.20.60.80.015.000.00.000	Altri accantonamenti (ASSI)	€.	0	0

Si ricorda che l'accantonamento al TFR va indicato nelle rispettive tabelle del personale; che l'accantonamento al Fondo trattamento di fine mandato va indicato nella voce "costi per prestazioni di servizi"



accesso alle collaborazioni coordinate e continuative.

	Valore netto al 31/12/2017	Valore netto al 31/12/2018	Variazione
C) PROVENTI ED ONERI FINANZIARI	0	0	0
5.00.00.000.000.00.000	€.	0	0

	Valore netto al 31/12/2017	Valore netto al 31/12/2018	Variazione
C) PROVENTI FINANZIARI (Parziale)	0	0	0
5.10.00.000.000.00.000	€.	0	0

	Valore netto al 31/12/2017	Valore netto al 31/12/2018	Variazione
C.1 Interessi attivi - Totale	0	0	0
5.10.10.000.000.00.000	€.	0	0

COD_COGE_NI	Descrizione	Valore netto al 31/12/2017	Valore netto al 31/12/2018	Variazione
5.10.10.010.000.00.000	Interessi attivi su c/tesoreria	0	0	0
5.10.10.020.000.00.000	Interessi attivi su c/c bancari	0	0	0
5.10.10.020.000.00.000	Interessi attivi su c/c postali	0	0	0
5.10.10.030.000.00.000	Interessi attivi su titoli	0	0	0
5.10.10.030.020.000.00.000	Interessi attivi su crediti commerciali	0	0	0
5.10.10.030.080.000.00.000	Altri interessi attivi	0	0	0
5.10.10.030.090.000.00.000	Interessi attivi verso ATS-ASST-Fondazioni della Regione	0	0	0

Gli interessi attivi sono indicati al netto di eventuali ritenute erariali se sono relativi a conti utilizzati nell'attività istituzionale. Nel caso siano relativi a conti utilizzati nell'attività commerciale, gli interessi attivi sono stati rilevati al lordo della ritenuta d'acconto.

	Valore netto al 31/12/2017	Valore netto al 31/12/2018	Variazione
C.2 Altri proventi finanziari - Totale	0	0	0
5.10.20.000.000.00.000	€.	0	0

COD_COGE_NI	Descrizione	Valore netto al 31/12/2017	Valore netto al 31/12/2018	Variazione
5.10.20.10.000.000.00.000	Proventi da partecipazioni	0	0	0
5.10.20.30.000.000.00.000	Proventi finanziari da titoli iscritti nelle immobilizzazioni	0	0	0
5.10.20.40.000.000.00.000	Altri proventi finanziari diversi dai precedenti	0	0	0

I dividendi sono stati indicati al netto della eventuale ritenuta d'acconto.

	Valore netto al 31/12/2017	Valore netto al 31/12/2018	Variazione
C) ONERI FINANZIARI (Parziale)	0	0	0
5.20.00.000.000.00.000	€.	0	0

	Valore netto al 31/12/2017	Valore netto al 31/12/2018	Variazione
C.3 Interessi passivi - Totale	0	0	0
5.20.10.000.000.00.000	€.	0	0

COD_COGE_NI	Descrizione	Valore netto al 31/12/2017	Valore netto al 31/12/2018	Variazione
5.20.10.10.010.000.00.000	Interessi passivi su c/c tesoreria	0	0	0
5.20.10.20.010.000.00.000	Interessi passivi su mutui	0	0	0



5.20.10.20.020.000.00.000	Commissioni su fidejussioni	€.	0	0
5.20.10.30.010.000.00.000	Interessi passivi verso fornitori	€.	0	0
5.20.10.30.020.000.00.000	Interessi passivi di mora	€.	0	0
5.20.10.30.030.000.00.000	Interessi passivi canoni di leasing	€.	0	0
5.20.10.30.070.000.00.000	Altri interessi passivi	€.	0	0
5.20.10.30.080.000.00.000	Interessi passivi verso ATS-ASST-Fondazioni della Regione	€.	0	0

5.20.20.00.000.000.00.000	C.4 Altri oneri finanziari - Totale	€.	0	0
----------------------------------	--	-----------	----------	----------

COD_COGE_NI	Descrizione	Valore netto al 31/12/2017	Valore netto al 31/12/2018	Variazione
5.20.20.10.000.000.00.000	Altri oneri finanziari	€.	0	0
5.20.20.20.000.000.00.000	Perdite su cambi	€.	0	0

S.C.R.I.B.A.





	Valore netto al 31/12/2017	Valore netto al 31/12/2018	Variatione
D) RETTIFICHE DI VALORE DI ATTIVITA' FINANZIARIE	€.	0	0
6.00.00.000.000.00.000			
D.1 Rivalutazioni - Totale	€.	-	0
6.10.00.000.000.00.000			
<i>COD_COGE_NI</i>			
Descrizione	Valore netto al 31/12/2017	Valore netto al 31/12/2018	Variatione
Altro	€.	0	0
6.10.80.000.000.00.000			
D.2 Svalutazioni - Totale	€.	-	0
6.20.00.000.000.00.000			
<i>COD_COGE_NI</i>			
Descrizione	Valore netto al 31/12/2017	Valore netto al 31/12/2018	Variatione
Di partecipazioni	€.	0	0
6.20.10.000.000.00.000			
E) PROVENTI E ONERI Straordinari	€.	0	(1)
7.00.00.000.000.00.000			
E.1) Proventi Straordinari - Totale	€.	-	0
7.10.00.000.000.00.000			
<i>COD_COGE_NI</i>			
Descrizione	Valore netto al 31/12/2017	Valore netto al 31/12/2018	Variatione
Plusvalenze da cessione di beni	€.	0	0
7.10.10.000.000.00.000			
Plusvalenze da ATS-ASST-Fondazioni della Regione	€.	0	0
7.10.10.20.000.000.00.000			
Altre plusvalenze	€.	0	0
7.10.10.80.000.000.00.000			
Proventi da donazioni e liberalità diverse	€.	0	0
7.10.20.10.000.000.00.000			
Soppravvenienze e insussistenze attive verso ATS/ASST/Fondazioni della Regione	€.	0	0
7.10.30.10.000.000.00.000			
Soppravvenienze e insussistenze attive v/terzi relative al personale	€.	0	0
7.10.30.30.000.000.00.000			
Soppravvenienze e insussistenze attive v/terzi relative alle convenzioni con medici di base	€.	0	0
7.10.30.40.000.000.00.000			
Soppravvenienze e insussistenze attive v/terzi relative alle convenzioni per la specialistica	€.	0	0
7.10.30.50.000.000.00.000			
Soppravvenienze e insussistenze attive v/terzi relative all'acquisto prestat. Sanitarie da operatori accreditati	€.	0	0
7.10.30.60.000.000.00.000			
Soppravvenienze e insussistenze attive v/terzi relative all'acquisto di beni e servizi	€.	0	0
7.10.30.70.000.000.00.000			
7.10.30.80.000.000.00.000			
Altre soppravvenienze e insussistenze attive v/terzi	€.	0	0
7.10.80.10.000.000.00.000			
Altri proventi Straordinari	€.	0	0
7.20.00.000.000.00.000			
E.2) Oneri Straordinari - Totale	€.	-	1
7.20.00.000.000.00.000			
<i>COD_COGE_NI</i>			
Descrizione	Valore netto al 31/12/2017	Valore netto al 31/12/2018	Variatione
Minusvalenze	€.	0	0
7.20.10.000.000.00.000			





7.20.20.10.000.000.00.000	Oneri tributari da esercizi precedenti	€.	0	0	0
7.20.30.10.000.000.00.000	Oneri da cause civili	€.	0	0	0
7.20.40.15.000.000.00.000	Altre sopravvenienze e insussistenze passive verso ATS/ASST/Fondazioni della Regione	€.	0	0	0
7.20.40.25.000.000.00.000	Sopraavvenienze e insussistenze passive v/terzi relative al personale - dirigenza medica	€.	0	0	0
7.20.40.30.000.000.00.000	Sopraavvenienze e insussistenze passive v/terzi relative al personale - dirigenza non medica	€.	0	0	0
7.20.40.35.000.000.00.000	Sopraavvenienze e insussistenze passive v/terzi relative al personale - comparto	€.	0	1	1
7.20.40.40.000.000.00.000	Sopraavvenienze e insussistenze passive v/terzi relative alle convenzioni con medici di base	€.	0	0	0
7.20.40.45.000.000.00.000	Sopraavvenienze e insussistenze passive v/terzi relative alle convenzioni per la specialistica	€.	0	0	0
7.20.40.50.000.000.00.000	Sopraavvenienze e insussistenze passive v/terzi relative all'acquisto prestaz. sanitarie da operatori accreditati	€.	0	0	0
7.20.40.60.000.000.00.000	Sopraavvenienze e insussistenze passive v/terzi relative all'acquisto di beni e servizi	€.	0	0	0
7.20.40.80.000.000.00.000	Altre sopraavvenienze e insussistenze passive v/terzi	€.	0	0	0
7.20.80.10.000.000.00.000	Altri oneri Straordinari	€.	0	0	0

	Valore netto al 31/12/2017	Valore netto al 31/12/2018	Variazione
Y. IMPOSTE E TASSE	3	1	(2)

COD_COGE_NI	Descrizione	Valore netto al 31/12/2017	Valore netto al 31/12/2018	Variazione
8.20.10.10.000.000.00.000	IRAP relativa a personale dipendente	€.	0	0
8.20.10.20.000.000.00.000	IRAP relativa a collaboratori e personale assimilato a lavoro dipendente	€.	3	(2)
8.20.10.30.000.000.00.000	IRAP relativa ad attività di libera professione (intraoemia)	€.	0	0
8.20.10.40.000.000.00.000	IRAP relativa ad attività commerciali	€.	0	0
8.20.20.10.000.000.00.000	IRES su attività istituzionale	€.	0	0
8.20.20.20.000.000.00.000	IRES su attività commerciale	€.	0	0
8.20.30.10.000.000.00.000	Accantonamento a F.do Imposte (Accertamenti, condoni, ecc.)	€.	0	0

TOTALE RICAVI	€.	17,937	17,119	-	818
- Costi capitalizzati	€.	8,951	2,267	-	6,684
TOTALE RICAVI (al netto dei Costi capitalizzati)	€.	8,986	14,852		5,866
TOTALE COSTI	€.	17,937	17,119	-	818
- Costi capitalizzati	€.	8,951	2,267	-	6,684
TOTALE COSTI (al netto dei Costi capitalizzati)	€.	8,986	14,852		5,866
RISULTATO ECONOMICO	€.	-	-		0
9.99.99.99.999.999.99.999					



Codice Conto	PRESTAZIONI SANITARIE EROGATE IN REGIME DI INTRAMOENIA	Valore netto al 31/12/2017	Valore netto al 31/12/2018	Variazione
4.10.20.10.500.010.00.000	Ricavi per prestazioni sanitarie intramoenia - Area ospedaliera	0	0	0
4.10.20.10.500.020.00.000	Ricavi per prestazioni sanitarie intramoenia - Area specialistica	0	0	0
4.10.20.10.500.030.00.000	Ricavi per prestazioni sanitarie intramoenia - Area sanità pubblica	0	0	0
4.10.20.10.500.110.00.000	Ricavi per prestazioni sanitarie intramoenia - Consulenze (ex art. 55 c.1 lett. c), d) ed ex art. 57-58)	0	0	0
4.10.20.10.500.120.00.000	Ricavi per prestazioni sanitarie intramoenia - Consulenze (ex art. 55 c.1 lett. c), d) ed ex art. 57-58) (Aziende sanitarie pubbliche della Regione)	0	0	0
4.10.20.10.500.210.00.000	Ricavi per prestazioni sanitarie intramoenia - Altro	0	0	0
4.10.20.10.500.220.00.000	Ricavi per prestazioni sanitarie intramoenia - Altro (Aziende sanitarie pubbliche della Regione)	0	0	0
	TOTALE RICAVI INTRAMOENIA	0	0	0
	Compartecipazione al personale per att. libero professionale intramoenia - Area ospedaliera	0	0	0
4.20.10.10.120.010.00.000	Compartecipazione al personale per att. libero professionale intramoenia- Area specialistica	0	0	0
4.20.10.10.120.012.00.000	Compartecipazione al personale per att. libero professionale intramoenia - Area sanità pubblica	0	0	0
4.20.10.10.120.015.00.000	Compartecipazione al personale per att. libero professionale intramoenia - Area sanità pubblica	0	0	0
4.20.10.10.120.020.00.000	58 CCNL)	0	0	0
4.20.10.10.120.025.00.000	Servizi di consulenza sanitaria in area pagamento (art. 55 c.1 lett. c) d) ed ex art. 57-58 CCNL) - attività v/ATS-ASST-Fondazioni della Regione	0	0	0
4.20.10.10.120.040.00.000	Costi per prestazioni sanitarie intramoenia - Altro verso ATS-ASST-Fondazioni della Regione	0	0	0
	TOTALE QUOTE RETROCESSE AL PERSONALE (ESCLUSO IRAP)	0	0	0
	IRAP relativa ad attività di libera professione (intramoenia)	0	0	0
	Accantonamento L. Balduzzi			0
	Accantonamento al Fondo di perequazione			0
	Altri accantonamenti per libera Professione			0
	TOTALE COSTI INTRAMOENIA	0	0	0
	PRIMO MARGINE LIBERA PROFESSIONE	0	0	0
	Indennità di esclusività medica per attività di libera professione			0
	Costi diretti aziendali			0
	Costi generali aziendali			0
	TOTALE ALTRI COSTI INTRAMOENIA	0	0	0





CODICE MOD. CE	DETTAGLIO CONTRIBUTI IN ESERCIZIO	Atto	Data	Oggetto	Importo assegnato	Importo utilizzato	Codice conto
4.10.10.010.000.00.000	Finanziamento di parte corrente (FSR indistinto)				0		
4.10.10.012.000.00.000	Finanziamento di parte corrente Teritorio (FSR indistinto)				0		
4.10.10.015.000.00.000	Finanziamento di parte corrente ASSI (FSR indistinto)				0		
4.10.10.020.000.00.000	Funzioni non tariffate (FSR indistinto)				0		
4.10.10.025.000.00.000	Funzioni non tariffate per presidi servizi territoriali (FSR indistinto)				0		
4.10.10.045.000.00.000	Contributo da destinare al finanziamento del FSSR: progetti obiettivi, miglioramento qualità offerta e realizzazione piani di sviluppo regionali (FSR indistinto)				0		
4.10.10.050.000.00.000	Contributi per obiettivi di piano sanitario nazionale (di parte corrente) (FSR indistinto)				0		
4.10.10.015.010.00.000	Contributi da Regione (extra fondo) - Risorse aggiuntive da bilancio regionale a titolo di copertura LEA				0		
4.10.10.020.015.020.00.000	Contributi da Regione (extra fondo) - Risorse aggiuntive da bilancio regionale a titolo di copertura extra LEA				0		

DETTAGLIO ACQUISTI DI BENI SANITARI PER TIPOLOGIA DI DISTRIBUZIONE	Distribuzione		TOTALE
	Diretta	Per conto	
Prodotti farmaceutici ed emoderivati:			
Medicinali con AIC, ad eccezione di vaccini ed emoderivati di produzione regionale			0
Medicinali senza AIC			0
Emoderivati di produzione regionale			0
Prodotti dietetici			0
TOTALE	0	0	0

CODICE MOD. CE	DETTAGLIO COSTI PER CONTRATTI MULTISERVIZIO (GLOBAL SERVICE)	Valore CE al 31/12/2018	TIPOLOGIA DI CONTRATTO		% di incidenza multiservizio
			Multiservizio	Altro	
BA1580	Lavanderia				0
BA1580	Pulizia				0
BA1600	Mensa				0
BA1610	Riscaldamento				0
BA1620	Servizi di assistenza informatica				0
BA1630	Servizi trasporti (non sanitari)				0
BA1640	Smaltimento rifiuti				0
BA1650	Utenze telefoniche				0
BA1660	Utenze elettriche				0
BA1670	Altre utenze				0
BA1680	Premi di assicurazione				0
BA1720	Altri servizi non sanitari da pubblico (Aziende sanitarie pubbliche della Regione)				0
BA1730	Altri servizi non sanitari da altri soggetti pubblici				0
BA1740	Altri servizi non sanitari da privato				0
BA1880	Formazione (esternizzata e non) da pubblico				0
BA1900	Formazione (esternizzata e non) da privato				0
BA1910	Manutenzione e riparazione (ordinaria esternalizzata):		0	0	0
BA1920	Manutenzione e riparazione ai fabbricati e loro pertinenze				0
BA1930	Manutenzione e riparazione agli impianti e macchinari				0
BA1940	Manutenzione e riparazione alle attrezzature sanitarie e scientifiche				0
BA1950	Manutenzione e riparazione ai mobili e arredi				0
BA1960	Manutenzione e riparazione agli automezzi				0
BA1970	Altre manutenzioni e riparazioni				0
BA1980	Manutenzioni e riparazioni da Aziende sanitarie pubbliche della Regione				0
TOTALE		0	0	0	0





DETTAGLIO LEASING											
<i>Leasing finanziari attivati con fondi azionari:</i>											
Canoni a scadere	Costo imputato all'esercizio	Scadenza contratto	Valore contratto con IVA	Decorrenza contratto	Delibera	Imponibile	Base imponibile	Aliquota	Importo IVA	Importo imponibile	Importo totale
0	0										
Leasing finanziari attivati con fondi della Regione											
0	0										
Totale Leasing finanziari											
0	0										

DETTAGLIO ACQUISTI DI SERVIZI SANITARI - DA PRIVATO											
<i>Inserire di seguito le singole strutture private. Compilare una riga per ogni tipo di prestazione acquisita</i>											
Anno di competenza	Importo fatturato	Fatture da ricevere	Note di credito da ricevere	Budget / Tetto annuale	Importo liquido/capitolato	Importo Rilevato in Co.Ge.	Importo delle note di credito richieste	Importo delle note di credito ricevute	Importo pagato	Importo a pagare	Importo in conto
2018	0	0	0	0	0	0	0	0	0	0	0
2016											
2016											



ALCANTARA B.A.



COD. COGE	Dettaglio nota integrativa di: ATS DELLA VAL PADANA - Consuntivo 2018 (Valori in migliaia di Euro)	TOTALE N.I. TOTALE FOGLIO CONS	Codice Azienda	321	322	323	324	325	326	327	328
				ATS DELLA CITTA' METROPOLITANA DI MILANO	ATS DELL'INSUBRIA	ATS DELLA MONTAGNA	ATS DELLA BRIANZA	ATS DI BERGAMO	ATS DI BRESCIA	ATS DELLA VAL PADANA	ATS DI PAVIA
4.10.30.20.040.010.00.000	Dettagli della voce: Rimborso per acquisto altri beni da parte di Ats/Assi/Fondazioni della Regione	-									
	Dispositivi medici	€									
	Dispositivi medici impiantabili attivi	€									
	Dispositivi medico diagnostici in vitro (IVD)	€									
	Prodotti dietetici	€									
	Materiali per la profilassi (vaccini)	€									
	Prodotti chimici	€									
	Materiali e prodotti per uso veterinario	€									
	Altri beni e prodotti sanitari:	€									
	Totale dettaglio rimborsi per beni sanitari	€									
	Prodotti alimentari	€									
	Materiali di guardaroba, di pulizia e di convivenza in genere	€									
	Combustibili, carburanti e lubrificanti	€									
	Supporti informatici e cancelleria	€									
	Materiale per la manutenzione	€									
	Altri beni e prodotti non sanitari:	€									
	Totale dettaglio rimborsi per beni non sanitari	€									
	Totale dettaglio rimborsi (Altri)	€	0								
4.20.05.10.800.810.00.000	Dettagli della voce: Altri beni e prodotti sanitari (escluso Specialità medicinali, ossigeno, emoderivati e sangue) da Ats/Assi/Fondazioni della Regione	-									
	Dispositivi medici	€									
	Dispositivi medici impiantabili attivi	€									
	Dispositivi medico diagnostici in vitro (IVD)	€									
	Prodotti dietetici	€									
	Materiali per la profilassi (vaccini)	€									
	Prodotti chimici	€									
	Materiali e prodotti per uso veterinario	€									
	Altri beni e prodotti sanitari:	€									
	Totale dettaglio acquisti per altri beni e prodotti sanitari	€	0								
4.20.05.20.800.810.00.000	Altri beni non sanitari da Ats/Assi/Fondazioni della Regione	-									
	Prodotti alimentari	€									
	Materiali di guardaroba, di pulizia e di convivenza in genere	€									
	Combustibili, carburanti e lubrificanti	€									
	Supporti informatici e cancelleria	€									
	Materiale per la manutenzione	€									
	Altri beni e prodotti non sanitari:	€									
	Totale dettaglio acquisti per altri beni non sanitari	€	0								





Dettaglio nota integrativa di: ATS DELLA VAL PADANA - Consuntivo 2018		(Valori in migliaia di Euro)															
		701	702	703	704	705	706	707	708	709	710	711	712	713	714		
Dettagli della voce:		€															
Rimborso per acquisto altri beni da parte di Ats/Assi/Fondazioni della Regione		€															
Dispositivi medici		€															
Dispositivi medici impiantabili attivi		€															
Dispositivi medico diagnostici in vitro (IVD)		€															
Prodotti dietetici		€															
Materiali per la profilassi (vaccini)		€															
Prodotti chimici		€															
Materiali e prodotti per uso veterinario		€															
Altri beni e prodotti sanitari:		€															
Totale dettaglio rimborsi per beni sanitari		€															
Prodotti alimentari		€															
Materiali di guardaroba, di pulizia e di convivenza in genere		€															
Combustibili, carburanti e lubrificanti		€															
Supporti informatici e cancelleria		€															
Materiale per la manutenzione		€															
Altri beni e prodotti non sanitari:		€															
Totale dettaglio rimborsi per beni non sanitari		€															
Totale dettaglio rimborsi (Altri)		€															
Dettagli della voce:		€															
Altri beni e prodotti sanitari (escluso Specialità medicinali, ossigeno, emoderivati e sangue) da Ats/Assi/Fondazioni della Regione		€															
Dispositivi medici		€															
Dispositivi medici impiantabili attivi		€															
Dispositivi medico diagnostici in vitro (IVD)		€															
Prodotti dietetici		€															
Materiali per la profilassi (vaccini)		€															
Prodotti chimici		€															
Materiali e prodotti per uso veterinario		€															
Altri beni e prodotti sanitari:		€															
Totale dettaglio acquisti per altri beni e prodotti sanitari		€															
Altri beni non sanitari da Ats/Assi/Fondazioni della Regione		€															
Prodotti alimentari		€															
Materiali di guardaroba, di pulizia e di convivenza in genere		€															
Combustibili, carburanti e lubrificanti		€															
Supporti informatici e cancelleria		€															
Materiale per la manutenzione		€															
Altri beni e prodotti non sanitari:		€															
Totale dettaglio acquisti per altri beni non sanitari		€															





Dettaglio nota integrativa di: ATS DELLA VAL PADANA - Consuntivo 2018														
(Valori in migliaia di Euro)														
	715	716	717	718	719	720	721	722	723	724	725	726	727	920
	ASST DI LECCO	ASST DI MONZA	ASST DI VIMERCATE	ASST PAPA GIOVANNI XXIII	ASST DI BERGAMO OVEST	ASST DI BERGAMO EST	ASST DEGLI SPEDALI CIVILI DI BRESCIA	ASST DELLA FRANCIACORTA	ASST DEL GARDA	ASST DI CREMONA	ASST DI MANTOVA	ASST DI CREMA	ASST DI PAVIA	INRCA CENTRO PER LE BRONC. - CASATENOVO
Dettagli della voce:	€													
Rimborso per acquisto altri beni da parte di Ats/Ass/Fondazioni della Regione	€													
Dispositivi medici	€													
Dispositivi medici impiantabili attivi	€													
Dispositivi medico diagnostici in vitro (IVD)	€													
Prodotti dietetici	€													
Materiali per la profilassi (vaccini)	€													
Prodotti chimici	€													
Materiali e prodotti per uso veterinario	€													
Altri beni e prodotti sanitari:	€													
Totale dettaglio rimborsati per beni sanitari	€	-	-	-	-	-	-	-	-	-	-	-	-	-
Prodotti alimentari	€													
Materiali di guardaroba, di pulizia e di convivenza in genere	€													
Combustibili, carburanti e lubrificanti	€													
Supporti informatici e cancelleria	€													
Materiale per la manutenzione	€													
Altri beni e prodotti non sanitari:	€													
Totale dettaglio rimborsati per beni non sanitari	€	-	-	-	-	-	-	-	-	-	-	-	-	-
Totale dettaglio rimborsati (Altri)	€	-	-	-	-	-	-	-	-	-	-	-	-	-
Dettagli della voce:	€													
Altri beni e prodotti sanitari (escluso Specialità medicinali, ossigeno, emoderivati e sangue) da Ats/Ass/Fondazioni della Regione	€													
Dispositivi medici	€													
Dispositivi medici impiantabili attivi	€													
Dispositivi medico diagnostici in vitro (IVD)	€													
Prodotti dietetici	€													
Materiali per la profilassi (vaccini)	€													
Prodotti chimici	€													
Materiali e prodotti per uso veterinario	€													
Altri beni e prodotti sanitari:	€													
Totale dettaglio acquistati per altri beni e prodotti sanitari	€	-	-	-	-	-	-	-	-	-	-	-	-	-
Altri beni non sanitari da Ats/Ass/Fondazioni della Regione	€													
Prodotti alimentari	€													
Materiali di guardaroba, di pulizia e di convivenza in genere	€													
Combustibili, carburanti e lubrificanti	€													
Supporti informatici e cancelleria	€													
Materiale per la manutenzione	€													
Altri beni e prodotti non sanitari:	€													
Totale dettaglio acquistati per altri beni non sanitari	€	-	-	-	-	-	-	-	-	-	-	-	-	-





**Dettaglio nota integrativa di: ATS DELLA VAL PADANA -
Consuntivo 2018**

(Valori in migliaia di Euro)

	922	923	924	925	991	992
	IRCCS ISTITUTO NAZIONALE DEI TUMORI	IRCCS ISTITUTO NEUROLOGICO CARLO BESTA	IRCCS POLICLINICO SAN MATTEO	IRCCS OSPEDALE POLICLINICO DI MILANO	AZIENDA REGIONALE EMERGENZA URGENZA (AREU)	AGENZIA DEI CONTROLLI
Dettagli della voce:	€	€	€	€	€	€
Rimborso per acquisto altri beni da parte di Ats/Asst/Fondazioni della Regione	€	€	€	€	€	€
Dispositivi medici	€	€	€	€	€	€
Dispositivi medici impiantabili attivi	€	€	€	€	€	€
Dispositivi medico diagnostici in vitro (IVD)	€	€	€	€	€	€
Prodotti dietetici	€	€	€	€	€	€
Materiali per la profilassi (vaccini)	€	€	€	€	€	€
Prodotti chimici	€	€	€	€	€	€
Materiali e prodotti per uso veterinario	€	€	€	€	€	€
Altri beni e prodotti sanitari:	€	€	€	€	€	€
Totale dettaglio rimborsi per beni sanitari	€	€	€	€	€	€
Prodotti alimentari	€	€	€	€	€	€
Materiali di guardaroba, di pulizia e di convivenza in genere	€	€	€	€	€	€
Combustibili, carburanti e lubrificanti	€	€	€	€	€	€
Supporti informatici e cancelleria	€	€	€	€	€	€
Materiale per la manutenzione	€	€	€	€	€	€
Altri beni e prodotti non sanitari:	€	€	€	€	€	€
Totale dettaglio rimborsi per beni non sanitari	€	€	€	€	€	€
Totale dettaglio rimborsi (Altri)	€	€	€	€	€	€
Dettagli della voce:	€	€	€	€	€	€
Altri beni e prodotti sanitari (escluso Specialità medicinali, ossigeno, emoderivati e sangue) da Ats/Asst/Fondazioni della Regione	€	€	€	€	€	€
Dispositivi medici	€	€	€	€	€	€
Dispositivi medici impiantabili attivi	€	€	€	€	€	€
Dispositivi medico diagnostici in vitro (IVD)	€	€	€	€	€	€
Prodotti dietetici	€	€	€	€	€	€
Materiali per la profilassi (vaccini)	€	€	€	€	€	€
Prodotti chimici	€	€	€	€	€	€
Materiali e prodotti per uso veterinario	€	€	€	€	€	€
Altri beni e prodotti sanitari:	€	€	€	€	€	€
Totale dettaglio acquisti per altri beni e prodotti sanitari	€	€	€	€	€	€
Altri beni non sanitari da Ats/Asst/Fondazioni della Regione	€	€	€	€	€	€
Prodotti alimentari	€	€	€	€	€	€
Materiali di guardaroba, di pulizia e di convivenza in genere	€	€	€	€	€	€
Combustibili, carburanti e lubrificanti	€	€	€	€	€	€
Supporti informatici e cancelleria	€	€	€	€	€	€
Materiale per la manutenzione	€	€	€	€	€	€
Altri beni e prodotti non sanitari:	€	€	€	€	€	€
Totale dettaglio acquisti per altri beni non sanitari	€	€	€	€	€	€



Dettaglio nota integrativa di: ATS DELLA VAL PADANA - Consuntivo 2018		ASST DI LECCO	ASST DI MONZA	ASST DI VIMERCATE	ASST PAPA GIOVANNI XXII	ASST DI BERGAMO OVEST	ASST DI BERGAMO EST	ASST (ESCLUSO OSPEDALI CIVILI) DI BRESCIA	ASST DELLA FRANCAORTA	ASST DEL GARDA	ASST DI CREMONA	ASST DI MANTOVA	ASST DI CREMA	ASST DI PAVIA	IRCCS CENTRO FERLE BRONC - CASATENNO	IRCCS ISTITUTO NAZIONALE DEI TUMORI	IRCCS ISTITUTO NEUROLOGICO CARLO BEGA	IRCCS PAVUNICO SAN MATTEO	IRCCS OSPEDALE POLICLINICO DI MILANO	AZIENDA OSPEDALIERA EUROPEA (ARELU)	AGENZIA DEI CONTROLLI
(Valori in migliaia di Euro)		715	716	717	718	719	720	721	722	723	724	725	726	727	820	922	923	924	925	991	992
A.1 Contributi in conto esercizio																					
Contributi vincolati da ATSSASST-Fondazioni della regione (extra fondo)		0	0	0	0	0	0	0	0	0	0	0	0	0	0	0	0	0	0	0	0
Altri contributi da ATSSASST-Fondazioni della regione (extra fondo)		0	0	0	0	0	0	0	0	0	0	0	0	0	0	0	0	0	0	0	0
A.2 Proventi e ricavi diversi																					
ricavi per prestazioni digi per la ATS di appartenenza		0	0	0	0	0	0	0	0	0	0	0	0	0	0	0	0	0	0	0	0
ricavi per prestazioni digi per altre ATS lombarde		0	0	0	0	0	0	0	0	0	0	0	0	0	0	0	0	0	0	0	0
ricavi per prestazioni attività ambulatoriale per la ATS di appartenenza		0	0	0	0	0	0	0	0	0	0	0	0	0	0	0	0	0	0	0	0
ricavi per prestazioni attività ambulatoriale per altre ATS lombarde		0	0	0	0	0	0	0	0	0	0	0	0	0	0	0	0	0	0	0	0
ricavi per prestazioni di "screening" ATS di appartenenza		0	0	0	0	0	0	0	0	0	0	0	0	0	0	0	0	0	0	0	0
ricavi per prestazioni di "screening" altre ATS della regione		0	0	0	0	0	0	0	0	0	0	0	0	0	0	0	0	0	0	0	0
ricavi per Neuro-psichiatria Infantile (UOIP) per la ATS di appartenenza		0	0	0	0	0	0	0	0	0	0	0	0	0	0	0	0	0	0	0	0
ricavi per Neuro-psichiatria Infantile (UOIP) per altre ATS lombarde		0	0	0	0	0	0	0	0	0	0	0	0	0	0	0	0	0	0	0	0
ricavi per attività di psichiatria (circ. 45/94) per la ATS di appartenenza		0	0	0	0	0	0	0	0	0	0	0	0	0	0	0	0	0	0	0	0
ricavi per attività di psichiatria (circ. 45/94) per altre ATS lombarde		0	0	0	0	0	0	0	0	0	0	0	0	0	0	0	0	0	0	0	0
ricavi per farmaci File F (escluso HCV) per la ATS di appartenenza		0	0	0	0	0	0	0	0	0	0	0	0	0	0	0	0	0	0	0	0
ricavi per farmaci HCIV per la ATS di appartenenza		0	0	0	0	0	0	0	0	0	0	0	0	0	0	0	0	0	0	0	0
ricavi per farmaci File F (escluso HCIV) per altre ATS lombarde		0	0	0	0	0	0	0	0	0	0	0	0	0	0	0	0	0	0	0	0
ricavi per farmaci HCIV per altre ATS lombarde		0	0	0	0	0	0	0	0	0	0	0	0	0	0	0	0	0	0	0	0
ricavi per farmaci File F (escluso HCIV) per carcerati (per conto istituti penitenziari)		0	0	0	0	0	0	0	0	0	0	0	0	0	0	0	0	0	0	0	0
ricavi per farmaci HCIV per carcerati (per conto istituti penitenziari)		0	0	0	0	0	0	0	0	0	0	0	0	0	0	0	0	0	0	0	0
ricavi per farmaci erogati in "Doppio Canale" per ATS di appartenenza		0	0	0	0	0	0	0	0	0	0	0	0	0	0	0	0	0	0	0	0
ricavi per farmaci erogati in "Doppio Canale" per altre ATS lombarde		0	0	0	0	0	0	0	0	0	0	0	0	0	0	0	0	0	0	0	0
ricavi per farmaci erogati in "Primo ciclo" per ATS di appartenenza		0	0	0	0	0	0	0	0	0	0	0	0	0	0	0	0	0	0	0	0
ricavi per farmaci erogati in "Primo ciclo" per altre ATS lombarde		0	0	0	0	0	0	0	0	0	0	0	0	0	0	0	0	0	0	0	0
Prestazioni di servizi MMG, PLS, Continuità assistenziale per ATS di appartenenza		0	0	0	0	0	0	0	0	0	0	0	0	0	0	0	0	0	0	0	0
Prestazioni di servizi MMG, PLS, Continuità assistenziale per altre ATS lombarde		0	0	0	0	0	0	0	0	0	0	0	0	0	0	0	0	0	0	0	0
Prestazioni servizi farmaceutica convenzionata per ATS di appartenenza		0	0	0	0	0	0	0	0	0	0	0	0	0	0	0	0	0	0	0	0
Prestazioni servizi farmaceutica convenzionata per altre ATS lombarde		0	0	0	0	0	0	0	0	0	0	0	0	0	0	0	0	0	0	0	0
Prestazioni servizi per ATS di appartenenza		0	0	0	0	0	0	0	0	0	0	0	0	0	0	0	0	0	0	0	0
Prestazioni servizi per altre ATS lombarde		0	0	0	0	0	0	0	0	0	0	0	0	0	0	0	0	0	0	0	0
Prestazioni di trasporto ambulante ed elisoccorso per ATS di appartenenza		0	0	0	0	0	0	0	0	0	0	0	0	0	0	0	0	0	0	0	0
Prestazioni di trasporto ambulante ed elisoccorso per ATSSASST-Fondazioni della Regione		0	0	0	0	0	0	0	0	0	0	0	0	0	0	0	0	0	0	0	0
Altre prestazioni sanitarie vATS di appartenenza		0	0	0	0	0	0	0	0	0	0	0	0	0	0	0	0	0	0	0	0
Altre prestazioni sanitarie verso altre ATSSASST-Fondazioni lombarde		0	0	0	0	0	0	0	0	0	0	0	0	0	0	0	0	0	0	0	0
Altre prestazioni socio-sanitarie vATS di appartenenza		0	0	0	0	0	0	0	0	0	0	0	0	0	0	0	0	0	0	0	0
Altre prestazioni socio-sanitarie verso altre ATSSASST-Fondazioni della Regione		0	0	0	0	0	0	0	0	0	0	0	0	0	0	0	0	0	0	0	0
Ricarica per Voucher socio-sanitari ATS della Regione		0	0	0	0	0	0	0	0	0	0	0	0	0	0	0	0	0	0	0	0
Altre prestazioni socio-sanitarie verso altre ATSSASST-Fondazioni lombarde		0	0	0	0	0	0	0	0	0	0	0	0	0	0	0	0	0	0	0	0
Ricarica per consulenza sanitaria per ATS di appartenenza		0	0	0	0	0	0	0	0	0	0	0	0	0	0	0	0	0	0	0	0
Ricarica per consulenza sanitaria v altre ATSSASST-Fondazioni della Regione		0	0	0	0	0	0	0	0	0	0	0	0	0	0	0	0	0	0	0	0
Ricarica per servizi di consulenza sanitaria in area pagamento (art. 55 c.1 lett. c) ed art. 57-58 CCNL) verso ATS-ASST-Fondazioni della Regione		0	0	0	0	0	0	0	0	0	0	0	0	0	0	0	0	0	0	0	0
Ricarica per prestazioni sanitarie intramurarie - Altro verso ATS-ASST-Fondazioni della Regione		0	0	0	0	0	0	0	0	0	0	0	0	0	0	0	0	0	0	0	0
Ricarica di ATS per attività di prevenzione, salute ambiente di lavoro, igiene pubblica ed ambientale verso ATSSASST-Fondazioni della Regione		0	0	0	0	0	0	0	0	0	0	0	0	0	0	0	0	0	0	0	0
Ricarica di ATS per sanzioni amministrative art. 12-bis, L.R. 31/1997 ATSSASST-Fondazioni della Regione		0	0	0	0	0	0	0	0	0	0	0	0	0	0	0	0	0	0	0	0
Ricarica per formazione verso ATSSASST-Fondazioni della Regione		0	0	0	0	0	0	0	0	0	0	0	0	0	0	0	0	0	0	0	0
Altri ricavi per prestazioni non sanitarie verso ATSSASST-Fondazioni della Regione		0	0	0	0	0	0	0	0	0	0	0	0	0	0	0	0	0	0	0	0
Altri proventi diversi verso ATSSASST-Fondazioni della Regione		0	0	0	0	0	0	0	0	0	0	0	0	0	0	0	0	0	0	0	0
A.3 Contributi, recuperi, rimborsi per attività tipiche																					
Rimborso personale comandato e convenzionato cio ATSSASST-Fondazioni della Regione		0	0	0	0	0	0	0	0	0	0	0	0	0	0	0	0	0	0	0	0
Rimborso per Cessione di farmaci ed emocomponenti verso ATSSASST-Fondazioni della Regione - ESCLUSO EMO-DERIVATI GESTITI VIA CONSORZIO		0	0	0	0	0	0	0	0	0	0	0	0	0	0	0	0	0	0	0	0
Rimborso per Cessione di sangue ed emocomponenti verso ATSSASST-Fondazioni della Regione (ESCLUSAMENTE OVE GESTITI NELL'AMBITO DEL CONSORZIO)		0	0	0	0	0	0	0	0	0	0	0	0	0	0	0	0	0	0	0	0
Rimborso per Cessione di sangue ed emocomponenti verso ATSSASST-Fondazioni della Regione		0	0	0	0	0	0	0	0	0	0	0	0	0	0	0	0	0	0	0	0
Rimborso per acquisto altri beni da parte di ATSSASST-Fondazioni della Regione		0	0	0	0	0	0	0	0	0	0	0	0	0	0	0	0	0	0	0	0
Altri contributi, recuperi e rimborsi per attività tipiche da parte di ATSSASST-Fondazioni della Regione		0	0	0	0	0	0	0	0	0	0	0	0	0	0	0	0	0	0	0	0
B.1 Acquisti di beni																					
Farmaceutici: Specialità Medicinali da ATSSASST-Fondazioni della Regione		0	0	0	0	0	0	0	0	0	0	0	0	0	0	0	0	0	0	0	0
Farmaceutici: Specialità Medicinali (Doppio Canale ex Nota CUF 37) da ATSSASST-Fondazioni della Regione		0	0	0	0	0	0	0	0	0	0	0	0	0	0	0	0	0	0	0	0
Farmaceutici: Ossigeno da ATSSASST-Fondazioni della Regione		0	0	0	0	0	0	0	0	0	0	0	0	0	0	0	0	0	0	0	0
Farmaceutici: Ossigeno (Doppio Canale) da ATSSASST-Fondazioni della Regione		0	0	0	0	0	0	0	0	0	0	0	0	0	0	0	0	0	0	0	0
Emoderivati da ATSSASST-Fondazioni della Regione (ESCLUSO EMO-DERIVATI GESTITI VIA CONSORZIO INTERREGIONALE)		0	0	0	0	0	0	0	0	0	0	0	0	0	0	0	0	0	0	0	0
Emoderivati da ATSSASST-Fondazioni della Regione (ESCLUSAMENTE OVE GESTITI NELL'AMBITO DEL CONSORZIO INTERREGIONALE)		0	0	0	0	0	0	0	0	0	0	0	0	0	0	0	0	0	0	0	0
Emoderivati (Doppio Canale ex Nota CUF 37) da ATSSASST-Fondazioni della Regione		0	0	0	0	0	0	0	0	0	0	0	0	0	0	0	0	0	0	0	0
Sangue ed emocomponenti da ATSSASST-Fondazioni della Regione		0	0	0	0	0	0	0	0	0	0	0	0	0	0	0	0	0	0	0	0
Altri beni e prodotti sanitari (farmaci, specialità medicinale, ossigeno, emoderivati, sangue) da ATSSASST-Fondazioni della Regione		0	0	0	0	0	0	0	0	0	0	0	0	0	0	0	0	0	0	0	0
Altri beni non sanitari da ATSSASST-Fondazioni della Regione		0	0	0	0	0	0	0	0	0	0	0	0	0	0	0	0	0	0	0	0
B.2 Acquisti di servizi																					
acquisto di prestazioni ambulatoriali da strutture pubbliche ubicate nel proprio territorio: ATSSASST-Fondazioni pubbliche		0	0	0	0	0	0	0	0	0	0	0	0	0	0	0	0	0	0	0	0
acquisto di prestazioni ambulatoriali in strutture pubbliche ubicate in altre province della Lombardia: ATSSASST-Fondazioni pubbliche		12	108	20	453	2.026	35	3.845	143	2.284	0	0	16	0	0	0	0	0	0	0	0
Prestazioni di "screening" in strutture pubbliche ubicate nel proprio territorio: ATSSASST-Fondazioni pubbliche		0	0	0	0	0	0	0	0	0	0	0	0	0	0	0	0	0	0	0	0
Prestazioni di "screening" in strutture pubbliche ubicate in altre province della Lombardia: ATSSASST-Fondazioni pubbliche		0	0	0	0	0	0	0	0	0	0	0	0	0	0	0	0	0	0	0	0
acquisto di prestazioni di Neuro-psichiatria Infantile (UOIP) in strutture pubbliche ubicate nel proprio territorio: ATSSASST-Fondazioni pubbliche		0	0	0	0	0	0	0	0	0	0	0	0	0	0	0	0	0	0	0	0
acquisto di prestazioni di Neuro-psichiatria Infantile (UOIP) in strutture pubbliche ubicate in altre province della Lombardia: ATSSASST-Fondazioni pubbliche		0	0	0	0	0	0	0	0	0	0	0	0	0	0	0	0	0	0	0	0
acquisto di Dig di strutture pubbliche ubicate nel proprio territorio: ASST-Fondazioni pubbliche		0	0	0	0	0	0	0	0	0	0	0	0	0	0	0	0	0	0	0	0
acquisto di Dig di strutture pubbliche ubicate in altre province della Lombardia: ATSSASST-Fondazioni pubbliche		177	402	60	3.023	2.985	80	13.584	246	6.074	0	0	84	383	113.299	48.924	0	0	0	0	0
acquisto di prestazioni di psichiatria in strutture pubbliche ubicate nel proprio territorio: ATSSASST-Fondazioni pubbliche		0	0	0	0	0	0	0	0	0	0	0	0	0	0	0	0	0	0	0	0
acquisto di prestazioni di psichiatria in strutture pubbliche ubicate in altre province della Lombardia: ATSSASST-Fondazioni pubbliche		1	0	0	0	0	0	0	0	0	0	0	0	0	0	0	0	0	0	0	0
acquisto farmaci File F da strutture pubbliche ubicate nel proprio territorio: ATSSASST-Fondazioni pubbliche		0	0	0	0	0	0	0	0	0	0	0	0	0	0	0	0	0	0	0	0
acquisto farmaci File F da strutture pubbliche ubicate in altre province della Regione: ATSSASST-Fondazioni pubbliche		15	263	4	620	682	0	6.886	22	697	0	0	0	0							



Dettaglio note integrative di: ATS DELLA VAL PADANA - Consuntivo 2018		ASST DILECCO	ASST DI MONZA	ASST DI VIMERCATE	ASST PAHA GIOVANNI XXIII	ASST DI BERGAMO OVEST	ASST DIBERGAMO EST	ASST SERGHI (SERGHI, CIVILI DIBRESCIA)	ASST DELLA FRANCIACORTA	ASST DEL GARDA	ASST DI CREMONA	ASST DI MANTOVA	ASST DI CREMA	ASST DI PAVIA	IRCCA CENTRO FERLE BRONC. - CASTENVO	IRCCS ISTITUTO NAZIONALE DEI TUMORI	IRCCS IRRTO NEUROLOGICO CARLO BESTA	IRCCS SAN CARLO SAN MATTEO	IRCCS OSPEDALE POLICLINICO DI MILANO	IRCCS IRRTO UNIVERSITA' AMBROSIANA (IRCCS) (ARNU)	AGENZIA DEI CONTROLLI
(Valori in migliaia di Euro)		715	716	717	718	719	720	721	722	723	724	725	726	727	806	820	821	824	825	891	892
A.1 Contributi in conto esercizio																					
Contributi vincolati da ATS/ASST/Fondazioni della regione (extra fondi)																					
Altri contributi da ATS/ASST/Fondazioni della regione (extra fondi)																					
A.2 Proventi e ricavi diversi																					
Ricavi per prestazioni da parte di ATS di appartenenza																					
Ricavi per prestazioni da parte di altre ATS lombarde																					
Ricavi per prestazioni ambulatoriali per la ATS di appartenenza																					
Ricavi per prestazioni ambulatoriali per altre ATS lombarde																					
Ricavi per prestazioni di "screening" ATS di appartenenza																					
Ricavi per prestazioni di "screening" altre ATS della regione																					
Ricavi per Neuro-psichiatria infantile (Liguria) per la ATS di appartenenza																					
Ricavi per Neuro-psichiatria infantile (Liguria) per altre ATS lombarde																					
Ricavi per attività di psichiatria (onc-45anni) per la ATS di appartenenza																					
Ricavi per attività di psichiatria (onc-45anni) per altre ATS lombarde																					
Ricavi per farmaci File F (lockout HCV) per la ATS di appartenenza																					
Ricavi per farmaci HCV per la ATS di appartenenza																					
Ricavi per farmaci File F (lockout HCV) per altre ATS lombarde																					
Ricavi per farmaci HCV per altre ATS lombarde																					
Ricavi per farmaci File F (lockout HCV) per carceri (per conto istituti penitenziari)																					
Ricavi per farmaci HCV per carceri (per conto istituti penitenziari)																					
Ricavi per farmaci erogati in "Doppio Canale" per ATS di appartenenza																					
Ricavi per farmaci erogati in "Doppio Canale" per altre ATS lombarde																					
Ricavi per farmaci erogati in "Primo ciclo" per ATS di appartenenza																					
Ricavi per farmaci erogati in "Primo ciclo" per altre ATS lombarde																					
Prestazioni di servizi MMG, PLS, Continuità assistenziale per ATS di appartenenza																					
Prestazioni di servizi MMG, PLS, Continuità assistenziale per altre ATS lombarde																					
Prestazioni servizi farmaceutica convenzionata per ATS di appartenenza																					
Prestazioni servizi farmaceutica convenzionata per altre ATS lombarde																					
Prestazioni termali per ATS di appartenenza																					
Prestazioni termali per altre ATS lombarde																					
Prestazioni di trasporto ambulatorio ed elisoccorso per ATS di appartenenza																					
Prestazioni di trasporto ambulatorio ed elisoccorso per ATS/ASST/IRCCS della Regione																					
Altre prestazioni sanitarie v/ATS di appartenenza																					
Altre prestazioni sanitarie verso altre ATS/ASST/Fondazioni lombarde																					
Altre prestazioni socio sanitarie v/ATS di appartenenza																					
Altre prestazioni socio sanitarie verso altre ATS/ASST/Fondazioni lombarde																					
Altre prestazioni socio sanitarie verso altre ATS/ASST/Fondazioni lombarde																					
Ricavi per consulenza sanitaria per ATS di appartenenza																					
Ricavi per consulenza sanitaria v/ATS verso ATS/ASST/Fondazioni della Regione																					
Ricavi per servizi di consulenza sanitaria in area pagamento (art. 56 c.1 lett. c) ed ex art. 57-58 CCNL) verso ATS/ASST/Fondazioni della Regione																					
Ricavi per prestazioni sanitarie in area pagamento - Altro verso ATS/ASST/Fondazioni della Regione																					
Ricavi di ATS per attività di prevenzione, salute ambiente di lavoro, igiene pubblica ed ambiente verso ATS/ASST/Fondazioni della Regione																					
Ricavi di ATS per sanzioni amministrative art. 12-bis, L.R. 31/1997 ATS/ASST/Fondazioni della Regione																					
Ricavi per formazione verso ATS/ASST/Fondazioni della Regione																					
Altri ricavi per prestazioni non sanitarie verso ATS/ASST/Fondazioni della Regione																					
Altri proventi diversi verso ATS/ASST/Fondazioni della Regione																					
A.3) Costi, oneri, rimborsi per attività tipiche																					
Rimborso personale comandato e convenzionato da ATS/ASST/Fondazioni della Regione																					
Rimborsi per Cessione di farmaci ed emodermati verso ATS/ASST/Fondazioni della Regione (ESCLUSI EMOODERMATI GESTITI VIA CONCORDIO)																					
Rimborsi per Cessione emodermati verso ATS/ASST/Fondazioni della Regione (ESCLUSI EMOODERMATI GESTITI VIA CONCORDIO INTERREGIONALE)																					
Rimborsi per Cessione di sangue ed emocomponenti verso ATS/ASST/Fondazioni della Regione (ESCLUSI EMOODERMATI GESTITI VIA CONCORDIO)																					
Rimborsi per Cessione di sangue ed emocomponenti verso ATS/ASST/Fondazioni della Regione																					
Rimborsi per acquisto altri beni da parte di ATS/ASST/Fondazioni della Regione																					
Altri rimborsi, rimborsi e rimborsi per attività tipiche da parte di ATS/ASST/Fondazioni della Regione																					
B.1) Acquisti di beni																					
Farmaceutici: Specialità Medicinali da ATS/ASST/Fondazioni della Regione																					
Farmaceutici: Specialità Medicinali (Doppio Canale ex Nota CUP 37) da ATS/ASST/Fondazioni della Regione																					
Farmaceutici: Ossigeno da ATS/ASST/Fondazioni della Regione																					
Farmaceutici: Ossigeno (Doppio Canale) da ATS/ASST/Fondazioni della Regione																					
Emodermati da ATS/ASST/Fondazioni della Regione (ESCLUSI EMOODERMATI GESTITI VIA CONCORDIO INTERREGIONALE)																					
Emodermati da ATS/ASST/Fondazioni della Regione (ESCLUSI EMOODERMATI GESTITI VIA CONCORDIO INTERREGIONALE)																					
Emodermati (Doppio Canale ex Nota CUP 37) da ATS/ASST/Fondazioni della Regione																					
Sangue ed emocomponenti da ATS/ASST/Fondazioni della Regione																					
Altri beni e prodotti sanitari (escluso Specialità medicinali, ossigeno, emodermati) da ATS/ASST/Fondazioni della Regione																					
Altri beni non sanitari da ATS/ASST/Fondazioni della Regione																					
B.2) Acquisti di servizi																					
acquisto di prestazioni ambulatoriali da strutture pubbliche ubicate nel proprio territorio: ASST/ATS/Fondazioni pubbliche																					
acquisto di prestazioni ambulatoriali in strutture pubbliche ubicate in altre province della Lombardia: ASST/ATS/Fondazioni pubbliche																					
Prestazioni di "screening" in strutture pubbliche ubicate nel proprio territorio: ASST/ATS/Fondazioni pubbliche																					
Prestazioni di "screening" in strutture pubbliche ubicate in altre province della Lombardia: ASST/ATS/Fondazioni pubbliche																					
acquisto di prestazioni di Neuro-psichiatria infantile (Liguria) in strutture pubbliche ubicate nel proprio territorio: ASST/ATS/Fondazioni pubbliche																					
acquisto di prestazioni di Neuro-psichiatria infantile (Liguria) in strutture pubbliche ubicate in altre province della Lombardia: ASST/ATS/Fondazioni pubbliche																					
acquisto di Dig da strutture pubbliche ubicate nel proprio territorio: ASST/Fondazioni pubbliche																					
acquisto di Dig da strutture pubbliche ubicate in altre province della Lombardia: ASST/ATS/Fondazioni pubbliche																					
acquisto di prestazioni di psichiatria in strutture pubbliche ubicate nel proprio territorio: ASST/Fondazioni pubbliche																					
acquisto di prestazioni di psichiatria in strutture pubbliche ubicate in altre province lombarde: ASST/ATS/Fondazioni pubbliche																					
acquisto farmaci file F da strutture pubbliche ubicate nel proprio territorio: ASST/Fondazioni pubbliche																					
acquisto farmaci file F da strutture pubbliche ubicate in altre province della Regione: ASST/ATS/Fondazioni pubbliche																					
acquisto farmaci file F da istituti penitenziari (anche per il tramite di ASST/Fondazioni pubbliche)																					
acquisto farmaci "Doppio canale" (ex Nota CUP 37 più ossigeno) da strutture pubbliche ubicate nel proprio territorio (rimborso farmaco più servizio): ASST/Fondazioni pubbliche																					
acquisto farmaci "Doppio canale" (ex Nota CUP 37 più ossigeno) da strutture pubbliche ubicate in altre province (rimborso farmaco più servizio): ASST/ATS/Fondazioni pubbliche																					
acquisto farmaci "Primo ciclo" da strutture pubbliche ubicate nel proprio territorio: ASST/Fondazioni pubbliche																					
acquisto farmaci "Primo ciclo" da strutture pubbliche ubicate in altre province della Regione: ASST/Fondazioni pubbliche																					
acquisto di voucher socio-sanitari da ATS/ASST/Fondazioni della Regione																					
Altri acquisti di prestazioni di servizi socio-sanitari da ATS/ASST/Fondazioni della Regione																					
acquisto di prestazioni socio sanitarie integrate da RSA gestite da ASST (ATS/ASST/Fondazioni della Regione)																					
acquisto di prestazioni socio sanitarie integrate da CDI gestite da ASST (ATS/ASST/Fondazioni della Regione)																					
acquisto di prestazioni socio sanitarie integrate da RSD gestite da ASST (ATS/ASST/Fondazioni della Regione)																					
acquisto di prestazioni socio sanitarie integrate da CDD gestite da ASST (ATS/ASST/Fondazioni della Regione)																					
acquisto di prestazioni socio sanitarie integrate da hospice gestite da ASST (ATS/ASST/Fondazioni della Regione)																					
Servizi di consulenza sanitaria in area pagamento (art. 55 c.1 lett. c) ed ex art. 57-58 CCNL) v/ATS verso ATS/ASST/Fondazioni della Regione																					
Servizi di consulenza sanitaria in area pagamento (art. 55 c.1 lett. c) ed ex art. 57-58 CCNL) v/ATS verso ATS/ASST/Fondazioni della Regione																					
Costi per prestazioni sanitarie in area pagamento - Altro verso ATS/ASST/Fondazioni della Regione																					
Altri Contributori Passivi e Oneri verso altre ATS/ASST/Fondazioni della Regione																					
Consulenze sanitarie da ATS/ASST/Fondazioni della Regione																					
Consulenze socio sanitarie da ATS/ASST/Fondazioni della Regione																					
Consulenze scientifiche da ATS/ASST/Fondazioni della Regione																					
Rimborso agli oneri dipendenti del personale sanitario che presta servizio in azienda in posizione di comando in ATS/ASST/Fondazioni della Regione																					
Altre prestazioni per servizi socio-sanitari da ATS/ASST/Fondazioni della Regione																					
Acquisto di altri servizi non sanitari da ATS/ASST/Fondazioni della Regione																					
Consulenze non sanitarie da ATS/ASST/Fondazioni della Regione																					
Rimborso agli oneri dipendenti del personale non sanitario che presta servizio in azienda in posizione di comando in ATS/ASST/Fondazioni della Regione																					
Formazione externalizzata da ATS/ASST/Fondazioni della Regione																					
B.3) Manutenzione e riparazione (ordinaria externalizzata)																					
Manutenzione e riparazione (ordinaria externalizzata) da ATS/ASST/Fondazioni della Regione																					
B.4) Godimento di beni di terzi																					
Locazioni e noleggi da ATS/ASST/Fondazioni della Regione																					
B.5) Oneri diversi di gestione																					
Indennità, rimborso spese e oneri sociali per il direttore generale, direttore sanitario, direttore amministrativo e componenti del collegio sindacale v/ATS/ASST/Fondazioni della Regione																					
Indennità, rimborso spese e oneri sociali per il direttore scientifico a carico del Bilancio ricerca v/ATS/ASST/Fondazioni della Regione																					
Indennità, rimborso spese e oneri sociali per il direttore sociale a carico del Bilancio sociale v/ATS/ASST/Fondazioni della Regione																					
Sancioni verso ATS della Regione																					
C.1) Interessi attivi																					
Interessi attivi verso ATS/ASST/Fondazioni della Regione																					
C.2) Interessi passivi																					
Interessi passivi verso ATS/ASST/Fondazioni della Regione																					
E.1) Proventi Stranordinari																					
Proventi da ATS/ASST/Fondazioni della Regione																					
Sopravvenienze e insussistenze attive verso ATS/ASST/Fondazioni della Regione																					
E.2) Oneri Stranordinari																					
Manutenzione da ATS/ASST/Fondazioni della Regione																					
Sopravvenienze e insussistenze passive verso ATS/ASST/Fondazioni della Regione relative alla mobilità interregionale																					
Altre sopravvenienze e insussistenze passive verso ATS/ASST/Fondazioni della Regione																					




MINISTERO DELLA SANITA'

 Direzione Generale della Programmazione sanitaria, dei livelli di assistenza e dei principi etici di sistema
 Direzione Generale del Sistema Informativo

CE

 MODELLO DI RILEVAZIONE DEL CONTO ECONOMICO
 AZIENDE UNITA' SANITARIE LOCALI - AZIENDE OSPEDALIERE
 IRCCS - AZIENDE OSPEDALIERE UNIVERSITARIE

STRUTTURA RILEVATA

REGIONE	030
U.S.L./AZ.OSP.	327

OGGETTO DELLA RILEVAZIONE

Consuntivo	
ANNO	2018

Verbale Collegio Sindacale (S/N)	N
----------------------------------	---

(valori in migliaia di Euro)

Cons	CODICE	VOCE MODELLO CE	IMPORTO	Somma sezionali	Differenza
		A) Valore della produzione			
	AA0010	A.1) Contributi in c/esercizio	1230659	1,230,659	-
	AA0020	A.1.A) Contributi da Regione o Prov. Aut. per quota F.S. regionale	1228939	1,228,939	-
	AA0030	A.1.A.1) da Regione o Prov. Aut. per quota F.S. regionale indistinto	1228825	1,228,825	-
	AA0040	A.1.A.2) da Regione o Prov. Aut. per quota F.S. regionale vincolato	114	114	-
	AA0050	A.1.B) Contributi c/esercizio (extra fondo)	1719	1,719	-
	AA0060	A.1.B.1) da Regione o Prov. Aut. (extra fondo)	1641	1,641	-
	AA0070	A.1.B.1.1) Contributi da Regione o Prov. Aut. (extra fondo) vincolati	1641	1,641	-
	AA0080	A.1.B.1.2) Contributi da Regione o Prov. Aut. (extra fondo) - Risorse aggiuntive da bilancio regionale a titolo di copertura LEA	0	-	-
	AA0090	A.1.B.1.3) Contributi da Regione o Prov. Aut. (extra fondo) - Risorse aggiuntive da bilancio regionale a titolo di copertura extra LEA	0	-	-
	AA0100	A.1.B.1.4) Contributi da Regione o Prov. Aut. (extra fondo) - Altro	0	-	-
	AA0110	A.1.B.2) Contributi da Aziende sanitarie pubbliche della Regione o Prov. Aut. (extra fondo)	50	50	-
R	AA0120	A.1.B.2.1) Contributi da Aziende sanitarie pubbliche della Regione o Prov. Aut. (extra fondo) vincolati	50	50	-
R	AA0130	A.1.B.2.2) Contributi da Aziende sanitarie pubbliche della Regione o Prov. Aut. (extra fondo) altro	0	-	-
	AA0140	A.1.B.3) Contributi da altri soggetti pubblici (extra fondo)	28	28	-
	AA0150	A.1.B.3.1) Contributi da altri soggetti pubblici (extra fondo) vincolati	28	28	-
	AA0160	A.1.B.3.2) Contributi da altri soggetti pubblici (extra fondo) L. 210/92	0	-	-
	AA0170	A.1.B.3.3) Contributi da altri soggetti pubblici (extra fondo) altro	0	-	-
	AA0180	A.1.C) Contributi c/esercizio per ricerca	0	-	-
	AA0190	A.1.C.1) Contributi da Ministero della Salute per ricerca corrente	0	-	-
	AA0200	A.1.C.2) Contributi da Ministero della Salute per ricerca finalizzata	0	-	-
	AA0210	A.1.C.3) Contributi da Regione ed altri soggetti pubblici per ricerca	0	-	-
	AA0220	A.1.C.4) Contributi da privati per ricerca	0	-	-
	AA0230	A.1.D) Contributi c/esercizio da privati	1	1	-
	AA0240	A.2) Rettifica contributi c/esercizio per destinazione ad investimenti	0	-	-
	AA0250	A.2.A) Rettifica contributi in c/esercizio per destinazione ad investimenti - da Regione o Prov. Aut. per quota F.S. regionale	0	-	-
	AA0260	A.2.B) Rettifica contributi in c/esercizio per destinazione ad investimenti - altri contributi	0	-	-
	AA0270	A.3) Utilizzo fondi per quote inutilizzate contributi vincolati di esercizi precedenti	2525	2,525	-
	AA0280	A.3.A) Utilizzo fondi per quote inutilizzate contributi di esercizi precedenti da Regione o Prov. Aut. per quota F.S. regionale vincolato	1288	1,288	-
	AA0290	A.3.B) Utilizzo fondi per quote inutilizzate contributi di esercizi precedenti da soggetti pubblici (extra fondo) vincolati	1237	1,237	-
	AA0300	A.3.C) Utilizzo fondi per quote inutilizzate contributi di esercizi precedenti per ricerca	0	-	-
	AA0310	A.3.D) Utilizzo fondi per quote inutilizzate contributi vincolati di esercizi precedenti da privati	0	-	-
	AA0320	A.4) Ricavi per prestazioni sanitarie e sociosanitarie a rilevanza sanitaria	41719	41,719	-
	AA0330	A.4.A) Ricavi per prestazioni sanitarie e sociosanitarie a rilevanza sanitaria erogate a soggetti pubblici	1453	1,453	-
R	AA0340	A.4.A.1) Ricavi per prestaz. sanitarie e sociosanitarie a rilevanza sanitaria erogate ad Aziende sanitarie pubbliche della Regione	694	694	-
R	AA0350	A.4.A.1.1) Prestazioni di ricovero	0	-	-
R	AA0360	A.4.A.1.2) Prestazioni di specialistica ambulatoriale	0	-	-
R	AA0370	A.4.A.1.3) Prestazioni di psichiatria residenziale e semiresidenziale	0	-	-
R	AA0380	A.4.A.1.4) Prestazioni di File F	0	-	-
R	AA0390	A.4.A.1.5) Prestazioni servizi MMG, PLS, Contin. assistenziale	0	-	-
R	AA0400	A.4.A.1.6) Prestazioni servizi farmaceutica convenzionata	0	-	-
R	AA0410	A.4.A.1.7) Prestazioni termali	0	-	-
R	AA0420	A.4.A.1.8) Prestazioni trasporto ambulanze ed elisoccorso	0	-	-
R	AA0430	A.4.A.1.9) Altre prestazioni sanitarie e socio-sanitarie a rilevanza sanitaria	694	694	-
	AA0440	A.4.A.2) Ricavi per prestaz. sanitarie e sociosanitarie a rilevanza sanitaria erogate ad altri soggetti pubblici	0	-	-
	AA0450	A.4.A.3) Ricavi per prestaz. sanitarie e sociosanitarie a rilevanza sanitaria erogate a soggetti pubblici Extraregione	759	759	-
S	AA0460	A.4.A.3.1) Prestazioni di ricovero	0	-	-
S	AA0470	A.4.A.3.2) Prestazioni ambulatoriali	0	-	-
SS	AA0480	A.4.A.3.3) Prestazioni di psichiatria non soggetta a compensazione (resid. e semiresid.)	0	-	-
S	AA0490	A.4.A.3.4) Prestazioni di File F	0	-	-
S	AA0500	A.4.A.3.5) Prestazioni servizi MMG, PLS, Contin. assistenziale Extraregione	0	-	-
S	AA0510	A.4.A.3.6) Prestazioni servizi farmaceutica convenzionata Extraregione	721	721	-
S	AA0520	A.4.A.3.7) Prestazioni termali Extraregione	1	1	-
S	AA0530	A.4.A.3.8) Prestazioni trasporto ambulanze ed elisoccorso Extraregione	0	-	-
S	AA0540	A.4.A.3.9) Altre prestazioni sanitarie e sociosanitarie a rilevanza sanitaria Extraregione	0	-	-
S	AA0550	A.4.A.3.10) Ricavi per cessione di emocomponenti e cellule staminali Extraregione	0	-	-
S	AA0560	A.4.A.3.11) Ricavi per differenziale tariffe TUC	0	-	-
SS	AA0570	A.4.A.3.12) Altre prestazioni sanitarie e sociosanitarie a rilevanza sanitaria non soggette a compensazione Extraregione	37	37	-
SS	AA0580	A.4.A.3.12.A) Prestazioni di assistenza riabilitativa non soggette a compensazione Extraregione	0	-	-
SS	AA0590	A.4.A.3.12.B) Altre prestazioni sanitarie e socio-sanitarie a rilevanza sanitaria non soggette a compensazione Extraregione	37	37	-
	AA0600	A.4.A.3.13) Altre prestazioni sanitarie a rilevanza sanitaria - Mobilità attiva Internazionale	0	-	-
S	AA0610	A.4.B) Ricavi per prestazioni sanitarie e sociosanitarie a rilevanza sanitaria erogate da privati v/residenti Extraregione in compensazione (mobilità attiva)	32617	32,617	-
S	AA0620	A.4.B.1) Prestazioni di ricovero da priv. Extraregione in compensazione (mobilità attiva)	24243	24,243	-
S	AA0630	A.4.B.2) Prestazioni ambulatoriali da priv. Extraregione in compensazione (mobilità attiva)	8196	8,196	-
S	AA0640	A.4.B.3) Prestazioni di File F da priv. Extraregione in compensazione (mobilità attiva)	173	173	-
S	AA0650	A.4.B.4) Altre prestazioni sanitarie e sociosanitarie a rilevanza sanitaria erogate da privati v/residenti Extraregione in compensazione (mobilità attiva)	5	5	-
	AA0660	A.4.C) Ricavi per prestazioni sanitarie e sociosanitarie a rilevanza sanitaria erogate a privati	7429	7,429	-
	AA0670	A.4.D) Ricavi per prestazioni sanitarie erogate in regime di intramoenia	220	220	-



	AA0680	A.4.D.1) Ricavi per prestazioni sanitarie intramoenia - Area ospedaliera	0	-	-
	AA0690	A.4.D.2) Ricavi per prestazioni sanitarie intramoenia - Area specialistica	0	-	-
	AA0700	A.4.D.3) Ricavi per prestazioni sanitarie intramoenia - Area sanità pubblica	12	12	-
	AA0710	A.4.D.4) Ricavi per prestazioni sanitarie intramoenia - Consulenze (ex art. 55 c.1 lett. c), d) ed ex art. 57-58)	208	208	-
R	AA0720	A.4.D.5) Ricavi per prestazioni sanitarie intramoenia - Consulenze (ex art. 55 c.1 lett. c), d) ed ex art. 57-58) (Aziende sanitarie pubbliche della Regione)	0	-	-
	AA0730	A.4.D.6) Ricavi per prestazioni sanitarie intramoenia - Altro	0	-	-
R	AA0740	A.4.D.7) Ricavi per prestazioni sanitarie intramoenia - Altro (Aziende sanitarie pubbliche della Regione)	0	-	-
	AA0750	A.5) Concorsi, recuperi e rimborsi	830	830	-
	AA0760	A.5.A) Rimborsi assicurativi	20	20	-
	AA0770	A.5.B) Concorsi, recuperi e rimborsi da Regione	0	-	-
	AA0780	A.5.B.1) Rimborso degli oneri stipendiali del personale dell'azienda in posizione di comando presso la Regione	0	-	-
	AA0790	A.5.B.2) Altri concorsi, recuperi e rimborsi da parte della Regione	0	-	-
R	AA0800	A.5.C) Concorsi, recuperi e rimborsi da Aziende sanitarie pubbliche della Regione	570	570	-
R	AA0810	A.5.C.1) Rimborso degli oneri stipendiali del personale dipendente dell'azienda in posizione di comando presso Aziende sanitarie pubbliche della Regione	184	184	-
R	AA0820	A.5.C.2) Rimborsi per acquisto beni da parte di Aziende sanitarie pubbliche della Regione	0	-	-
R	AA0830	A.5.C.3) Altri concorsi, recuperi e rimborsi da parte di Aziende sanitarie pubbliche della Regione	386	386	-
	AA0840	A.5.D) Concorsi, recuperi e rimborsi da altri soggetti pubblici	151	151	-
	AA0850	A.5.D.1) Rimborso degli oneri stipendiali del personale dipendente dell'azienda in posizione di comando presso altri soggetti pubblici	151	151	-
	AA0860	A.5.D.2) Rimborsi per acquisto beni da parte di altri soggetti pubblici	0	-	-
	AA0870	A.5.D.3) Altri concorsi, recuperi e rimborsi da parte di altri soggetti pubblici	0	-	-
	AA0880	A.5.E) Concorsi, recuperi e rimborsi da privati	89	89	-
	AA0890	A.5.E.1) Rimborso da aziende farmaceutiche per Pay back	0	-	-
	AA0900	A.5.E.1.1) Pay-back per il superamento del tetto della spesa farmaceutica territoriale	0	-	-
	AA0910	A.5.E.1.2) Pay-back per superamento del tetto della spesa farmaceutica ospedaliera	0	-	-
	AA0920	A.5.E.1.3) Ulteriore Pay-back	0	-	-
	AA0930	A.5.E.2) Altri concorsi, recuperi e rimborsi da privati	89	89	-
	AA0940	A.6) Compartecipazione alla spesa per prestazioni sanitarie (Ticket)	0	-	-
	AA0950	A.6.A) Compartecipazione alla spesa per prestazioni sanitarie - Ticket sulle prestazioni di specialistica ambulatoriale	0	-	-
	AA0960	A.6.B) Compartecipazione alla spesa per prestazioni sanitarie - Ticket sul pronto soccorso	0	-	-
	AA0970	A.6.C) Compartecipazione alla spesa per prestazioni sanitarie (Ticket) - Altro	0	-	-
	AA0980	A.7) Quota contributi c/capitale imputata all'esercizio	906	906	-
	AA0990	A.7.A) Quota imputata all'esercizio dei finanziamenti per investimenti dallo Stato	0	-	-
	AA1000	A.7.B) Quota imputata all'esercizio dei finanziamenti per investimenti da Regione	651	651	-
	AA1010	A.7.C) Quota imputata all'esercizio dei finanziamenti per beni di prima dotazione	77	77	-
	AA1020	A.7.D) Quota imputata all'esercizio dei contributi in c/ esercizio FSR destinati ad investimenti	14	14	-
	AA1030	A.7.E) Quota imputata all'esercizio degli altri contributi in c/ esercizio destinati ad investimenti	27	27	-
	AA1040	A.7.F) Quota imputata all'esercizio di altre poste del patrimonio netto	137	137	-
	AA1050	A.8) Incrementi delle immobilizzazioni per lavori interni	0	-	-
	AA1060	A.9) Altri ricavi e proventi	359	359	-
	AA1070	A.9.A) Ricavi per prestazioni non sanitarie	292	292	-
	AA1080	A.9.B) Fitti attivi ed altri proventi da attività immobiliari	65	65	-
	AA1090	A.9.C) Altri proventi diversi	2	2	-
	AZ9999	Totale valore della produzione (A)	1276998	1,276,998	-
		B) Costi della produzione			
	BA0010	B.1) Acquisti di beni	16405	16,405	-
	BA0020	B.1.A) Acquisti di beni sanitari	16045	16,045	-
	BA0030	B.1.A.1) Prodotti farmaceutici ed emoderivati	15444	15,444	-
	BA0040	B.1.A.1.1) Medicinali con AIC, ad eccezione di vaccini ed emoderivati di produzione regionale	15444	15,444	-
	BA0050	B.1.A.1.2) Medicinali senza AIC	0	-	-
	BA0060	B.1.A.1.3) Emoderivati di produzione regionale	0	-	-
	BA0070	B.1.A.2) Sanguine ed emocomponenti	0	-	-
R	BA0080	B.1.A.2.1) da pubblico (Aziende sanitarie pubbliche della Regione) - Mobilità intraregionale	0	-	-
S	BA0090	B.1.A.2.2) da pubblico (Aziende sanitarie pubbliche extra Regione) - Mobilità extraregionale	0	-	-
	BA0100	B.1.A.2.3) da altri soggetti	0	-	-
	BA0210	B.1.A.3) Dispositivi medici	399	399	-
	BA0220	B.1.A.3.1) Dispositivi medici	6	6	-
	BA0230	B.1.A.3.2) Dispositivi medici impiantabili attivi	0	-	-
	BA0240	B.1.A.3.3) Dispositivi medico diagnostici in vitro (IVD)	393	393	-
	BA0250	B.1.A.4) Prodotti dietetici	0	-	-
	BA0260	B.1.A.5) Materiali per la profilassi (vaccini)	0	-	-
	BA0270	B.1.A.6) Prodotti chimici	83	83	-
	BA0280	B.1.A.7) Materiali e prodotti per uso veterinario	111	111	-
	BA0290	B.1.A.8) Altri beni e prodotti sanitari	8	8	-
R	BA0300	B.1.A.9) Beni e prodotti sanitari da Aziende sanitarie pubbliche della Regione	0	-	-
	BA0310	B.1.B) Acquisti di beni non sanitari	360	360	-
	BA0320	B.1.B.1) Prodotti alimentari	2	2	-
	BA0330	B.1.B.2) Materiali di guardaroba, di pulizia e di convivenza in genere	35	35	-
	BA0340	B.1.B.3) Combustibili, carburanti e lubrificanti	147	147	-
	BA0350	B.1.B.4) Supporti informatici e cancelleria	120	120	-
	BA0360	B.1.B.5) Materiale per la manutenzione	10	10	-
	BA0370	B.1.B.6) Altri beni e prodotti non sanitari	46	46	-
R	BA0380	B.1.B.7) Beni e prodotti non sanitari da Aziende sanitarie pubbliche della Regione	0	-	-
	BA0390	B.2) Acquisti di servizi	1207053	1,207,053	-
	BA0400	B.2.A) Acquisti servizi sanitari	1202167	1,202,167	-
	BA0410	B.2.A.1) Acquisti servizi sanitari per medicina di base	69365	69,365	-
	BA0420	B.2.A.1.1) - da convenzione	69168	69,168	-
	BA0430	B.2.A.1.1.A) Costi per assistenza MMG	52471	52,471	-
	BA0440	B.2.A.1.1.B) Costi per assistenza PLS	12115	12,115	-
	BA0450	B.2.A.1.1.C) Costi per assistenza Continuità assistenziale	4582	4,582	-
	BA0460	B.2.A.1.1.D) Altro (medicina dei servizi, psicologi, medici 118, ecc)	0	-	-
R	BA0470	B.2.A.1.2) - da pubblico (Aziende sanitarie pubbliche della Regione) - Mobilità intraregionale	0	-	-
S	BA0480	B.2.A.1.3) - da pubblico (Aziende sanitarie pubbliche Extraregione) - Mobilità extraregionale	197	197	-
	BA0490	B.2.A.2) Acquisti servizi sanitari per farmaceutica	113681	113,681	-
	BA0500	B.2.A.2.1) - da convenzione	113131	113,131	-
R	BA0510	B.2.A.2.2) - da pubblico (Aziende sanitarie pubbliche della Regione)- Mobilità intraregionale	0	-	-
S	BA0520	B.2.A.2.3) - da pubblico (Extraregione)	550	550	-
	BA0530	B.2.A.3) Acquisti servizi sanitari per assistenza specialistica ambulatoriale	201336	201,336	-
R	BA0540	B.2.A.3.1) - da pubblico (Aziende sanitarie pubbliche della Regione)	130878	130,878	-
	BA0550	B.2.A.3.2) - da pubblico (altri soggetti pubbl. della Regione)	0	-	-
S	BA0560	B.2.A.3.3) - da pubblico (Extraregione)	10501	10,501	-
	BA0570	B.2.A.3.4) - da privato - Medici SUMAI	103	103	-
	BA0580	B.2.A.3.5) - da privato	51653	51,653	-
	BA0590	B.2.A.3.5.A) Servizi sanitari per assistenza specialistica da IRCCS privati e Policlinici privati	4219	4,219	-

	BA0600	B.2.A.3.5.B) Servizi sanitari per assistenza specialistica da Ospedali Classificati privati	107	107	-
	BA0610	B.2.A.3.5.C) Servizi sanitari per assistenza specialistica da Case di Cura private	35565	35,565	-
	BA0620	B.2.A.3.5.D) Servizi sanitari per assistenza specialistica da altri privati	11762	11,762	-
	BA0630	B.2.A.3.6) - da privato per cittadini non residenti - Extraregione (mobilità attiva in compensazione)	8201	8,201	-
	BA0640	B.2.A.4) Acquisti servizi sanitari per assistenza riabilitativa	4577	4,577	-
R	BA0650	B.2.A.4.1) - da pubblico (Aziende sanitarie pubbliche della Regione)	0	-	-
	BA0660	B.2.A.4.2) - da pubblico (altri soggetti pubbl. della Regione)	59	59	-
SS	BA0670	B.2.A.4.3) - da pubblico (Extraregione) non soggetti a compensazione	0	-	-
	BA0680	B.2.A.4.4) - da privato (intra-regionale)	4506	4,506	-
	BA0690	B.2.A.4.5) - da privato (extraregionale)	12	12	-
	BA0700	B.2.A.5) Acquisti servizi sanitari per assistenza integrativa	9521	9,521	-
R	BA0710	B.2.A.5.1) - da pubblico (Aziende sanitarie pubbliche della Regione)	0	-	-
	BA0720	B.2.A.5.2) - da pubblico (altri soggetti pubbl. della Regione)	0	-	-
S	BA0730	B.2.A.5.3) - da pubblico (Extraregione)	0	-	-
	BA0740	B.2.A.5.4) - da privato	9521	9,521	-
	BA0750	B.2.A.6) Acquisti servizi sanitari per assistenza protesica	3096	3,096	-
R	BA0760	B.2.A.6.1) - da pubblico (Aziende sanitarie pubbliche della Regione)	0	-	-
	BA0770	B.2.A.6.2) - da pubblico (altri soggetti pubbl. della Regione)	0	-	-
S	BA0780	B.2.A.6.3) - da pubblico (Extraregione)	0	-	-
	BA0790	B.2.A.6.4) - da privato	3096	3,096	-
	BA0800	B.2.A.7) Acquisti servizi sanitari per assistenza ospedaliera	453133	453,133	-
R	BA0810	B.2.A.7.1) - da pubblico (Aziende sanitarie pubbliche della Regione)	285848	285,848	-
	BA0820	B.2.A.7.2) - da pubblico (altri soggetti pubbl. della Regione)	0	-	-
S	BA0830	B.2.A.7.3) - da pubblico (Extraregione)	47962	47,962	-
	BA0840	B.2.A.7.4) - da privato	95080	95,080	-
	BA0850	B.2.A.7.4.A) Servizi sanitari per assistenza ospedaliera da IRCCS privati e Policlinici privati	20792	20,792	-
	BA0860	B.2.A.7.4.B) Servizi sanitari per assistenza ospedaliera da Ospedali Classificati privati	572	572	-
	BA0870	B.2.A.7.4.C) Servizi sanitari per assistenza ospedaliera da Case di Cura private	73716	73,716	-
	BA0880	B.2.A.7.4.D) Servizi sanitari per assistenza ospedaliera da altri privati	0	-	-
	BA0890	B.2.A.7.5) - da privato per cittadini non residenti - Extraregione (mobilità attiva in compensazione)	24243	24,243	-
	BA0900	B.2.A.8) Acquisto prestazioni di psichiatria residenziale e semiresidenziale	24762	24,762	-
R	BA0910	B.2.A.8.1) - da pubblico (Aziende sanitarie pubbliche della Regione)	19276	19,276	-
	BA0920	B.2.A.8.2) - da pubblico (altri soggetti pubbl. della Regione)	0	-	-
SS	BA0930	B.2.A.8.3) - da pubblico (Extraregione) - non soggette a compensazione	0	-	-
	BA0940	B.2.A.8.4) - da privato (intra-regionale)	5096	5,096	-
	BA0950	B.2.A.8.5) - da privato (extraregionale)	390	390	-
	BA0960	B.2.A.9) Acquisto prestazioni di distribuzione farmaci File F	118142	118,142	-
R	BA0970	B.2.A.9.1) - da pubblico (Aziende sanitarie pubbliche della Regione) - Mobilità intra-regionale	100510	100,510	-
	BA0980	B.2.A.9.2) - da pubblico (altri soggetti pubbl. della Regione)	0	-	-
S	BA0990	B.2.A.9.3) - da pubblico (Extraregione)	6736	6,736	-
	BA1000	B.2.A.9.4) - da privato (intra-regionale)	10711	10,711	-
	BA1010	B.2.A.9.5) - da privato (extraregionale)	0	-	-
	BA1020	B.2.A.9.6) - da privato per cittadini non residenti - Extraregione (mobilità attiva in compensazione)	185	185	-
	BA1030	B.2.A.10) Acquisto prestazioni termali in convenzione	1238	1,238	-
R	BA1040	B.2.A.10.1) - da pubblico (Aziende sanitarie pubbliche della Regione) - Mobilità intra-regionale	0	-	-
	BA1050	B.2.A.10.2) - da pubblico (altri soggetti pubbl. della Regione)	0	-	-
S	BA1060	B.2.A.10.3) - da pubblico (Extraregione)	723	723	-
	BA1070	B.2.A.10.4) - da privato	514	514	-
	BA1080	B.2.A.10.5) - da privato per cittadini non residenti - Extraregione (mobilità attiva in compensazione)	1	1	-
	BA1090	B.2.A.11) Acquisto prestazioni di trasporto sanitario	899	899	-
R	BA1100	B.2.A.11.1) - da pubblico (Aziende sanitarie pubbliche della Regione) - Mobilità intra-regionale	0	-	-
	BA1110	B.2.A.11.2) - da pubblico (altri soggetti pubbl. della Regione)	0	-	-
S	BA1120	B.2.A.11.3) - da pubblico (Extraregione)	899	899	-
	BA1130	B.2.A.11.4) - da privato	0	-	-
	BA1140	B.2.A.12) Acquisto prestazioni Socio-Sanitarie a rilevanza sanitaria	176841	176,841	-
R	BA1150	B.2.A.12.1) - da pubblico (Aziende sanitarie pubbliche della Regione) - Mobilità intra-regionale	292	292	-
	BA1160	B.2.A.12.2) - da pubblico (altri soggetti pubblici della Regione)	16610	16,610	-
SS	BA1170	B.2.A.12.3) - da pubblico (Extraregione) non soggette a compensazione	0	-	-
	BA1180	B.2.A.12.4) - da privato (intra-regionale)	159654	159,654	-
	BA1190	B.2.A.12.5) - da privato (extraregionale)	285	285	-
	BA1200	B.2.A.13) Compartecipazione al personale per att. libero-prof. (intramoenia)	190	190	-
	BA1210	B.2.A.13.1) Compartecipazione al personale per att. libero professionale intramoenia - Area ospedaliera	0	-	-
	BA1220	B.2.A.13.2) Compartecipazione al personale per att. libero professionale intramoenia- Area specialistica	0	-	-
	BA1230	B.2.A.13.3) Compartecipazione al personale per att. libero professionale intramoenia - Area sanità pubblica	8	8	-
	BA1240	B.2.A.13.4) Compartecipazione al personale per att. libero professionale intramoenia - Consulenze (ex art. 55 c.1 lett. c), d) ed ex Art. 57-58)	182	182	-
R	BA1250	B.2.A.13.5) Compartecipazione al personale per att. libero professionale intramoenia - Consulenze (ex art. 55 c.1 lett. c), d) ed ex Art. 57-58) (Aziende sanitarie pubbliche della Regione)	0	-	-
	BA1260	B.2.A.13.6) Compartecipazione al personale per att. libero professionale intramoenia - Altro	0	-	-
R	BA1270	B.2.A.13.7) Compartecipazione al personale per att. libero professionale intramoenia - Altro (Aziende sanitarie pubbliche della Regione)	0	-	-
	BA1280	B.2.A.14) Rimborsi, assegni e contributi sanitari	1946	1,946	-
	BA1290	B.2.A.14.1) Contributi ad associazioni di volontariato	0	-	-
	BA1300	B.2.A.14.2) Rimborsi per cure all'estero	253	253	-
	BA1310	B.2.A.14.3) Contributi a società partecipate e/o enti dipendenti della Regione	0	-	-
	BA1320	B.2.A.14.4) Contributo Legge 210/92	1157	1,157	-
	BA1330	B.2.A.14.5) Altri rimborsi, assegni e contributi	536	536	-
R	BA1340	B.2.A.14.6) Rimborsi, assegni e contributi v/Aziende sanitarie pubbliche della Regione	0	-	-
	BA1350	B.2.A.15) Consulenze, Collaborazioni, Interinale e altre prestazioni di lavoro sanitarie e sociosanitarie	42	42	-
R	BA1360	B.2.A.15.1) Consulenze sanitarie e sociosan. da Aziende sanitarie pubbliche della Regione	0	-	-
	BA1370	B.2.A.15.2) Consulenze sanitarie e sociosan. da terzi - Altri soggetti pubblici	0	-	-
	BA1380	B.2.A.15.3) Consulenze, Collaborazioni, Interinale e altre prestazioni di lavoro sanitarie e socios. da privato	36	36	-
	BA1390	B.2.A.15.3.A) Consulenze sanitarie da privato	0	-	-
	BA1400	B.2.A.15.3.B) Altre consulenze sanitarie e sociosanitarie da privato	0	-	-
	BA1410	B.2.A.15.3.C) Collaborazioni coordinate e continuative sanitarie e socios. da privato	0	-	-
	BA1420	B.2.A.15.3.D) Indennità a personale universitario - area sanitaria	0	-	-
	BA1430	B.2.A.15.3.E) Lavoro interinale - area sanitaria	0	-	-
	BA1440	B.2.A.15.3.F) Altre collaborazioni e prestazioni di lavoro - area sanitaria	36	36	-
	BA1450	B.2.A.15.4) Rimborso oneri stipendiali del personale sanitario in comando	6	6	-
R	BA1460	B.2.A.15.4.A) Rimborso oneri stipendiali personale sanitario in comando da Aziende sanitarie pubbliche della Regione	6	6	-
	BA1470	B.2.A.15.4.B) Rimborso oneri stipendiali personale sanitario in comando da Regioni, soggetti pubblici e da Università	0	-	-
SS	BA1480	B.2.A.15.4.C) Rimborso oneri stipendiali personale sanitario in comando da aziende di altre Regioni (Extraregione)	0	-	-
	BA1490	B.2.A.16) Altri servizi sanitari e sociosanitari a rilevanza sanitaria	23398	23,398	-

R	BA1500	B.2.A.16.1) Altri servizi sanitari e sociosanitari a rilevanza sanitaria da pubblico - Aziende sanitarie pubbliche della Regione	9164	9,164	-
	BA1510	B.2.A.16.2) Altri servizi sanitari e sociosanitari a rilevanza sanitaria da pubblico - Altri soggetti pubblici della Regione	311	311	-
	BA1520	B.2.A.16.3) Altri servizi sanitari e sociosanitari a rilevanza sanitaria da pubblico (Extraregione)	223	223	-
	BA1530	B.2.A.16.4) Altri servizi sanitari da privato	10129	10,129	-
	BA1540	B.2.A.16.5) Costi per servizi sanitari - Mobilità internazionale passiva	3571	3,571	-
S	BA1550	B.2.A.17) Costi per differenziale tariffe TUC	0	-	-
	BA1560	B.2.B) Acquisti di servizi non sanitari	4886	4,886	-
	BA1570	B.2.B.1) Servizi non sanitari	4603	4,603	-
	BA1580	B.2.B.1.1) Lavanderia	28	28	-
	BA1590	B.2.B.1.2) Pulizia	469	469	-
	BA1600	B.2.B.1.3) Mensa	770	770	-
	BA1610	B.2.B.1.4) Riscaldamento	174	174	-
	BA1620	B.2.B.1.5) Servizi di assistenza informatica	116	116	-
	BA1630	B.2.B.1.6) Servizi trasporti (non sanitari)	3	3	-
	BA1640	B.2.B.1.7) Smaltimento rifiuti	14	14	-
	BA1650	B.2.B.1.8) Utenze telefoniche	549	549	-
	BA1660	B.2.B.1.9) Utenze elettricità	351	351	-
	BA1670	B.2.B.1.10) Altre utenze	102	102	-
	BA1680	B.2.B.1.11) Premi di assicurazione	543	543	-
	BA1690	B.2.B.1.11.A) Premi di assicurazione - R.C. Professionale	395	395	-
	BA1700	B.2.B.1.11.B) Premi di assicurazione - Altri premi assicurativi	148	148	-
	BA1710	B.2.B.1.12) Altri servizi non sanitari	1484	1,484	-
R	BA1720	B.2.B.1.12.A) Altri servizi non sanitari da pubblico (Aziende sanitarie pubbliche della Regione)	25	25	-
	BA1730	B.2.B.1.12.B) Altri servizi non sanitari da altri soggetti pubblici	2	2	-
	BA1740	B.2.B.1.12.C) Altri servizi non sanitari da privato	1457	1,457	-
	BA1750	B.2.B.2) Consulenze, Collaborazioni, Interinale e altre prestazioni di lavoro non sanitarie	198	198	-
R	BA1760	B.2.B.2.1) Consulenze non sanitarie da Aziende sanitarie pubbliche della Regione	0	-	-
	BA1770	B.2.B.2.2) Consulenze non sanitarie da Terzi - Altri soggetti pubblici	0	-	-
	BA1780	B.2.B.2.3) Consulenze, Collaborazioni, Interinale e altre prestazioni di lavoro non sanitarie da privato	16	16	-
	BA1790	B.2.B.2.3.A) Consulenze non sanitarie da privato	16	16	-
	BA1800	B.2.B.2.3.B) Collaborazioni coordinate e continuative non sanitarie da privato	0	-	-
	BA1810	B.2.B.2.3.C) Indennità a personale universitario - area non sanitaria	0	-	-
	BA1820	B.2.B.2.3.D) Lavoro interinale - area non sanitaria	0	-	-
	BA1830	B.2.B.2.3.E) Altre collaborazioni e prestazioni di lavoro - area non sanitaria	0	-	-
	BA1840	B.2.B.2.4) Rimborsi oneri stipendiali del personale non sanitario in comando	182	182	-
	BA1850	B.2.B.2.4.A) Rimborsi oneri stipendiali personale non sanitario in comando da Aziende sanitarie pubbliche della Regione	147	147	-
R	BA1860	B.2.B.2.4.B) Rimborsi oneri stipendiali personale non sanitario in comando da Regione, soggetti pubblici e da Università	35	35	-
SS	BA1870	B.2.B.2.4.C) Rimborsi oneri stipendiali personale non sanitario in comando da aziende di altre Regioni (Extraregione)	0	-	-
	BA1880	B.2.B.3) Formazione (esternalizzata e non)	85	85	-
	BA1890	B.2.B.3.1) Formazione (esternalizzata e non) da pubblico	0	-	-
	BA1900	B.2.B.3.2) Formazione (esternalizzata e non) da privato	85	85	-
	BA1910	B.3) Manutenzione e riparazione (ordinaria esternalizzata)	1725	1,725	-
	BA1920	B.3.A) Manutenzione e riparazione ai fabbricati e loro pertinenze	482	482	-
	BA1930	B.3.B) Manutenzione e riparazione agli impianti e macchinari	150	150	-
	BA1940	B.3.C) Manutenzione e riparazione alle attrezzature sanitarie e scientifiche	129	129	-
	BA1950	B.3.D) Manutenzione e riparazione ai mobili e arredi	0	-	-
	BA1960	B.3.E) Manutenzione e riparazione agli automezzi	51	51	-
	BA1970	B.3.F) Altre manutenzioni e riparazioni	791	791	-
R	BA1980	B.3.G) Manutenzioni e riparazioni da Aziende sanitarie pubbliche della Regione	122	122	-
	BA1990	B.4) Godimento di beni di terzi	696	696	-
	BA2000	B.4.A) Fitti passivi	195	195	-
	BA2010	B.4.B) Canoni di noleggio	501	501	-
	BA2020	B.4.B.1) Canoni di noleggio - area sanitaria	79	79	-
	BA2030	B.4.B.2) Canoni di noleggio - area non sanitaria	422	422	-
	BA2040	B.4.C) Canoni di leasing	0	-	-
	BA2050	B.4.C.1) Canoni di leasing - area sanitaria	0	-	-
	BA2060	B.4.C.2) Canoni di leasing - area non sanitaria	0	-	-
R	BA2070	B.4.D) Locazioni e noleggi da Aziende sanitarie pubbliche della Regione	0	-	-
	BA2080	Totale Costo del personale	41917	41,917	-
	BA2090	B.5) Personale del ruolo sanitario	31754	31,754	-
	BA2100	B.5.A) Costo del personale dirigente ruolo sanitario	22341	22,341	-
	BA2110	B.5.A.1) Costo del personale dirigente medico	20674	20,674	-
	BA2120	B.5.A.1.1) Costo del personale dirigente medico - tempo indeterminato	19847	19,847	-
	BA2130	B.5.A.1.2) Costo del personale dirigente medico - tempo determinato	827	827	-
	BA2140	B.5.A.1.3) Costo del personale dirigente medico - altro	0	-	-
	BA2150	B.5.A.2) Costo del personale dirigente non medico	1667	1,667	-
	BA2160	B.5.A.2.1) Costo del personale dirigente non medico - tempo indeterminato	1599	1,599	-
	BA2170	B.5.A.2.2) Costo del personale dirigente non medico - tempo determinato	68	68	-
	BA2180	B.5.A.2.3) Costo del personale dirigente non medico - altro	0	-	-
	BA2190	B.5.B) Costo del personale comparto ruolo sanitario	9413	9,413	-
	BA2200	B.5.B.1) Costo del personale comparto ruolo sanitario - tempo indeterminato	9217	9,217	-
	BA2210	B.5.B.2) Costo del personale comparto ruolo sanitario - tempo determinato	196	196	-
	BA2220	B.5.B.3) Costo del personale comparto ruolo sanitario - altro	0	-	-
	BA2230	B.6) Personale del ruolo professionale	276	276	-
	BA2240	B.6.A) Costo del personale dirigente ruolo professionale	276	276	-
	BA2250	B.6.A.1) Costo del personale dirigente ruolo professionale - tempo indeterminato	276	276	-
	BA2260	B.6.A.2) Costo del personale dirigente ruolo professionale - tempo determinato	0	-	-
	BA2270	B.6.A.3) Costo del personale dirigente ruolo professionale - altro	0	-	-
	BA2280	B.6.B) Costo del personale comparto ruolo professionale	0	-	-
	BA2290	B.6.B.1) Costo del personale comparto ruolo professionale - tempo indeterminato	0	-	-
	BA2300	B.6.B.2) Costo del personale comparto ruolo professionale - tempo determinato	0	-	-
	BA2310	B.6.B.3) Costo del personale comparto ruolo professionale - altro	0	-	-
	BA2320	B.7) Personale del ruolo tecnico	2544	2,544	-
	BA2330	B.7.A) Costo del personale dirigente ruolo tecnico	408	408	-
	BA2340	B.7.A.1) Costo del personale dirigente ruolo tecnico - tempo indeterminato	408	408	-
	BA2350	B.7.A.2) Costo del personale dirigente ruolo tecnico - tempo determinato	0	-	-
	BA2360	B.7.A.3) Costo del personale dirigente ruolo tecnico - altro	0	-	-
	BA2370	B.7.B) Costo del personale comparto ruolo tecnico	2136	2,136	-
	BA2380	B.7.B.1) Costo del personale comparto ruolo tecnico - tempo indeterminato	2136	2,136	-
	BA2390	B.7.B.2) Costo del personale comparto ruolo tecnico - tempo determinato	0	-	-
	BA2400	B.7.B.3) Costo del personale comparto ruolo tecnico - altro	0	-	-
	BA2410	B.8) Personale del ruolo amministrativo	7343	7,343	-
	BA2420	B.8.A) Costo del personale dirigente ruolo amministrativo	1019	1,019	-
	BA2430	B.8.A.1) Costo del personale dirigente ruolo amministrativo - tempo indeterminato	841	841	-
	BA2440	B.8.A.2) Costo del personale dirigente ruolo amministrativo - tempo determinato	178	178	-

BA2450	B.8.A.3) Costo del personale dirigente ruolo amministrativo - altro	0	-
BA2460	B.8.B) Costo del personale comparto ruolo amministrativo	6324	6,324
BA2470	B.8.B.1) Costo del personale comparto ruolo amministrativo - tempo indeterminato	6324	6,324
BA2480	B.8.B.2) Costo del personale comparto ruolo amministrativo - tempo determinato	0	-
BA2490	B.8.B.3) Costo del personale comparto ruolo amministrativo - altro	0	-
BA2500	B.9) Oneri diversi di gestione	1019	1,019
BA2510	B.9.A) Imposte e tasse (escluso IRAP e IRES)	123	123
BA2520	B.9.B) Perdite su crediti	0	-
BA2530	B.9.C) Altri oneri diversi di gestione	896	896
BA2540	B.9.C.1) Indennità, rimborso spese e oneri sociali per gli Organi Direttivi e Collegio Sindacale	845	845
BA2550	B.9.C.2) Altri oneri diversi di gestione	51	51
BA2560	Totale Ammortamenti	1350	1,350
BA2570	B.10) Ammortamenti delle immobilizzazioni immateriali	110	110
BA2580	B.11) Ammortamenti delle immobilizzazioni materiali	1240	1,240
BA2590	B.12) Ammortamento dei fabbricati	1038	1,038
BA2600	B.12.A) Ammortamenti fabbricati non strumentali (disponibili)	0	-
BA2610	B.12.B) Ammortamenti fabbricati strumentali (indisponibili)	1038	1,038
BA2620	B.13) Ammortamenti delle altre immobilizzazioni materiali	202	202
BA2630	B.14) Svalutazione delle immobilizzazioni e dei crediti	170	170
BA2640	B.14.A) Svalutazione delle immobilizzazioni immateriali e materiali	0	-
BA2650	B.14.B) Svalutazione dei crediti	170	170
BA2660	B.15) Variazione delle rimanenze	20	20
BA2670	B.15.A) Variazione rimanenze sanitarie	1	1
BA2680	B.15.B) Variazione rimanenze non sanitarie	19	19
BA2690	B.16) Accantonamenti dell'esercizio	5953	5,953
BA2700	B.16.A) Accantonamenti per rischi	0	-
BA2710	B.16.A.1) Accantonamenti per cause civili ed oneri processuali	0	-
BA2720	B.16.A.2) Accantonamenti per contenzioso personale dipendente	0	-
BA2730	B.16.A.3) Accantonamenti per rischi connessi all'acquisto di prestazioni sanitarie da privato	0	-
BA2740	B.16.A.4) Accantonamenti per copertura diretta dei rischi (autoassicurazione)	0	-
BA2750	B.16.A.5) Altri accantonamenti per rischi	0	-
BA2760	B.16.B) Accantonamenti per premio di operosità (SUMAI)	0	-
BA2770	B.16.C) Accantonamenti per quote inutilizzate di contributi vincolati	851	851
BA2780	B.16.C.1) Accantonamenti per quote inutilizzate contributi da Regione e Prov. Aut. per quota F.S. vincolato	320	320
BA2790	B.16.C.2) Accantonamenti per quote inutilizzate contributi da soggetti pubblici (extra fondo) vincolati	530	530
BA2800	B.16.C.3) Accantonamenti per quote inutilizzate contributi da soggetti pubblici per ricerca	0	-
BA2810	B.16.C.4) Accantonamenti per quote inutilizzate contributi vincolati da privati	1	1
BA2820	B.16.D) Altri accantonamenti	5102	5,102
BA2830	B.16.D.1) Accantonamenti per interessi di mora	0	-
BA2840	B.16.D.2) Acc. Rinnovi convenzioni MMG/PLS/MCA	2862	2,862
BA2850	B.16.D.3) Acc. Rinnovi convenzioni Medici Sumai	0	-
BA2860	B.16.D.4) Acc. Rinnovi contratt.: dirigenza medica	736	736
BA2870	B.16.D.5) Acc. Rinnovi contratt.: dirigenza non medica	117	117
BA2880	B.16.D.6) Acc. Rinnovi contratt.: comparto	0	-
BA2890	B.16.D.7) Altri accantonamenti	1387	1,387
BZ9999	Totale costi della produzione (B)	1276308	1,276,308
C) Proventi e oneri finanziari			
CA0010	C.1) Interessi attivi	1	1
CA0020	C.1.A) Interessi attivi su c/tesoreria unica	0	-
CA0030	C.1.B) Interessi attivi su c/c postali e bancari	0	-
CA0040	C.1.C) Altri interessi attivi	1	1
CA0050	C.2) Altri proventi	0	-
CA0060	C.2.A) Proventi da partecipazioni	0	-
CA0070	C.2.B) Proventi finanziari da crediti iscritti nelle immobilizzazioni	0	-
CA0080	C.2.C) Proventi finanziari da titoli iscritti nelle immobilizzazioni	0	-
CA0090	C.2.D) Altri proventi finanziari diversi dai precedenti	0	-
CA0100	C.2.E) Utili su cambi	0	-
CA0110	C.3) Interessi passivi	0	-
CA0120	C.3.A) Interessi passivi su anticipazioni di cassa	0	-
CA0130	C.3.B) Interessi passivi su mutui	0	-
CA0140	C.3.C) Altri interessi passivi	0	-
CA0150	C.4) Altri oneri	0	-
CA0160	C.4.A) Altri oneri finanziari	0	-
CA0170	C.4.B) Perdite su cambi	0	-
CZ9999	Totale proventi e oneri finanziari (C)	1	1
D) Rettifiche di valore di attività finanziarie			
DA0010	D.1) Rivalutazioni	0	-
DA0020	D.2) Svalutazioni	0	-
DZ9999	Totale rettifiche di valore di attività finanziarie (D)	0	-
E) Proventi e oneri straordinari			
EA0010	E.1) Proventi straordinari	2768	2,768
EA0020	E.1.A) Plusvalenze	0	-
EA0030	E.1.B) Altri proventi straordinari	2768	2,768
EA0040	E.1.B.1) Proventi da donazioni e liberalità diverse	0	-
EA0050	E.1.B.2) Sopravvenienze attive	2768	2,768
R EA0060	E.1.B.2.1) Sopravvenienze attive v/Aziende sanitarie pubbliche della Regione	221	221
EA0070	E.1.B.2.2) Sopravvenienze attive v/terzi	2547	2,547
S EA0080	E.1.B.2.2.A) Sopravvenienze attive v/terzi relative alla mobilità extraregionale	0	-
EA0090	E.1.B.2.2.B) Sopravvenienze attive v/terzi relative al personale	0	-
EA0100	E.1.B.2.2.C) Sopravvenienze attive v/terzi relative alle convenzioni con medici di base	0	-
EA0110	E.1.B.2.2.D) Sopravvenienze attive v/terzi relative alle convenzioni per la specialistica	0	-
EA0120	E.1.B.2.2.E) Sopravvenienze attive v/terzi relative all'acquisto prestaz. sanitarie da operatori accreditati	24	24
EA0130	E.1.B.2.2.F) Sopravvenienze attive v/terzi relative all'acquisto di beni e servizi	66	66
EA0140	E.1.B.2.2.G) Altre sopravvenienze attive v/terzi	2457	2,457
EA0150	E.1.B.3) Insussistenze attive	0	-
R EA0160	E.1.B.3.1) Insussistenze attive v/Aziende sanitarie pubbliche della Regione	0	-
EA0170	E.1.B.3.2) Insussistenze attive v/terzi	0	-
S EA0180	E.1.B.3.2.A) Insussistenze attive v/terzi relative alla mobilità extraregionale	0	-
EA0190	E.1.B.3.2.B) Insussistenze attive v/terzi relative al personale	0	-
EA0200	E.1.B.3.2.C) Insussistenze attive v/terzi relative alle convenzioni con medici di base	0	-
EA0210	E.1.B.3.2.D) Insussistenze attive v/terzi relative alle convenzioni per la specialistica	0	-
EA0220	E.1.B.3.2.E) Insussistenze attive v/terzi relative all'acquisto prestaz. sanitarie da operatori accreditati	0	-
EA0230	E.1.B.3.2.F) Insussistenze attive v/terzi relative all'acquisto di beni e servizi	0	-
EA0240	E.1.B.3.2.G) Altre insussistenze attive v/terzi	0	-
EA0250	E.1.B.4) Altri proventi straordinari	0	-
EA0260	E.2) Oneri straordinari	1338	1,338
EA0270	E.2.A) Minusvalenze	1	1
EA0280	E.2.B) Altri oneri straordinari	1337	1,337



	EA0290	E.2.B.1) Oneri tributari da esercizi precedenti	0	-	-
	EA0300	E.2.B.2) Oneri da cause civili ed oneri processuali	0	-	-
	EA0310	E.2.B.3) Sopravvenienze passive	1337	1,337	-
R	EA0320	E.2.B.3.1) Sopravvenienze passive v/Aziende sanitarie pubbliche della Regione	19	19	-
R	EA0330	E.2.B.3.1.A) Sopravvenienze passive v/Aziende sanitarie pubbliche relative alla mobilità intraregionale	0	-	-
R	EA0340	E.2.B.3.1.B) Altre sopravvenienze passive v/Aziende sanitarie pubbliche della Regione	19	19	-
	EA0350	E.2.B.3.2) Sopravvenienze passive v/terzi	1318	1,318	-
S	EA0360	E.2.B.3.2.A) Sopravvenienze passive v/terzi relative alla mobilità extraregionale	0	-	-
	EA0370	E.2.B.3.2.B) Sopravvenienze passive v/terzi relative al personale	0	-	-
	EA0380	E.2.B.3.2.B.1) Soprav. passive v/terzi relative al personale - dirigenza medica	0	-	-
	EA0390	E.2.B.3.2.B.2) Soprav. passive v/terzi relative al personale - dirigenza non medica	0	-	-
	EA0400	E.2.B.3.2.B.3) Soprav. passive v/terzi relative al personale - comparto	0	-	-
	EA0410	E.2.B.3.2.C) Sopravvenienze passive v/terzi relative alle convenzioni con medici di base	0	-	-
	EA0420	E.2.B.3.2.D) Sopravvenienze passive v/terzi relative alle convenzioni per la specialistica	0	-	-
	EA0430	E.2.B.3.2.E) Sopravvenienze passive v/terzi relative all'acquisto prestaz. sanitarie da operatori accreditati	1120	1,120	-
	EA0440	E.2.B.3.2.F) Sopravvenienze passive v/terzi relative all'acquisto di beni e servizi	7	7	-
	EA0450	E.2.B.3.2.G) Altre sopravvenienze passive v/terzi	191	191	-
	EA0460	E.2.B.4) Insussistenze passive	0	-	-
R	EA0470	E.2.B.4.1) Insussistenze passive v/Aziende sanitarie pubbliche della Regione	0	-	-
	EA0480	E.2.B.4.2) Insussistenze passive v/terzi	0	-	-
S	EA0490	E.2.B.4.2.A) Insussistenze passive v/terzi relative alla mobilità extraregionale	0	-	-
	EA0500	E.2.B.4.2.B) Insussistenze passive v/terzi relative al personale	0	-	-
	EA0510	E.2.B.4.2.C) Insussistenze passive v/terzi relative alle convenzioni con medici di base	0	-	-
	EA0520	E.2.B.4.2.D) Insussistenze passive v/terzi relative alle convenzioni per la specialistica	0	-	-
	EA0530	E.2.B.4.2.E) Insussistenze passive v/terzi relative all'acquisto prestaz. sanitarie da operatori accreditati	0	-	-
	EA0540	E.2.B.4.2.F) Insussistenze passive v/terzi relative all'acquisto di beni e servizi	0	-	-
	EA0550	E.2.B.4.2.G) Altre insussistenze passive v/terzi	0	-	-
	EA0560	E.2.B.5) Altri oneri straordinari	0	-	-
	EZ9999	Totale proventi e oneri straordinari (E)	1430	1,430	-
	XA0000	Risultato prima delle imposte (A - B +/- C +/- D +/- E)	2121	2,121	-
		Imposte e tasse			
	YA0010	Y.1) IRAP	2088	2,088	-
	YA0020	Y.1.A) IRAP relativa a personale dipendente	1933	1,933	-
	YA0030	Y.1.B) IRAP relativa a collaboratori e personale assimilato a lavoro dipendente	143	143	-
	YA0040	Y.1.C) IRAP relativa ad attività di libera professione (intramoenia)	2	2	-
	YA0050	Y.1.D) IRAP relativa ad attività commerciale	10	10	-
	YA0060	Y.2) IRES	33	33	-
	YA0070	Y.2.A) IRES su attività istituzionale	33	33	-
	YA0080	Y.2.B) IRES su attività commerciale	0	-	-
	YA0090	Y.3) Accantonamento a F.do Imposte (Accertamenti, condoni, ecc.)	0	-	-
	YZ9999	Totale imposte e tasse	2121	2,121	-
	ZZ9999	RISULTATO DI ESERCIZIO	0	-	-

F.to Il Direttore Generale ai sensi D.Lgs. 39/93

F.to Il Responsabile Economico Finanziario ai sensi D.Lgs. 39/93.....



327 ATS DELLA VAL PADANA

Cod.	Voce	2017		2018		Variazione (B-A)
		Valore netto al 31/12/2017	A	Valore netto al 31/12/2018	B	
	RICAVI					
ASLR01	Quota Capilaria	1.000.500		1.019.390		18.890
ASLR02	Funzioni non tariffate	5.176		4.734		442
ASLR03	F.do maggiori consumi DRG	-		-		-
ASLR04	F.do maggiori consumi AMBU	-		-		-
ASLR05	Utilizzi contributi esercizi precedenti	8.079		2.525		5.554
ASLR06	Altri contributi e fondi da Regione (al netto rettifiche)	202.610		206.456		3.846
ASLR07	Altri contributi (al netto rettifiche)	1.333		79		1.254
ASLR08	Entrate proprie	8.939		9.059		120
ASLR09	Libera professione (art. 55 CCNL)	245		220		25
ASLR10	Prestazioni S.S.R.	-		-		-
ASLR11	Proventi finanziari e straordinari	2.925		2.769		156
ASLR13	Ricavi da prestazioni sanitarie	366		290		76
R_MOB_A_PR	Mobilità attiva privati	-		33.339		33.339
R_MOB_I	Mobilità internazionale	-		-		-
	Totale Ricavi (al netto capitalizzati)	1.230.173		1.276.861		46.688
	COSTI					
ASLC01	Drog	425.541		428.890		3.349
ASLC02	Ambulatoriale	179.782		183.940		4.158
ASLC03	Neuropsichiatria	7.123		6.983		140
ASLC04	Screening	1.779		2.109		330
ASLC05	Farmacologica+Doppio canale	156.478		154.305		2.173
ASLC06	Prelesica e dietetica in convenzione	203		300		97
ASLC07	File F	76.857		92.068		15.211
ASLC08	Psichiatria	24.536		24.762		226
ASLC09	Personale	42.362		41.917		445
ASLC10	IRAP personale dipendente	2.274		1.933		341
ASLC11	Libera professione (art. 55 CCNL) + IRAP	231		192		39
ASSIC01	Prestazioni socio-sanitarie	186.391		185.317		1.074
ASLC12	Ammortamenti (al netto dei capitalizzati)	489		444		45
ASLC13	Medicina Generale e Pediatrici	69.692		69.365		327
ASLC14	Beni e Servizi (netti)	18.748		9.169		9.579
ASLC15	Altri costi	2.903		2.585		318
ASLC16	Accantonamenti dell'esercizio	3.707		5.953		2.246
ASLC17	Integrativa e protesica non erogata in farmacia	12.164		12.317		153
ASLC18	Oneri finanziari e straordinari	598		1.338		740
ASLC19	Prestazioni sanitarie	17.905		18.064		159
C_MOB_A_PR	Mobilità attiva privati	-		33.339		33.339
C_MOB_I	Mobilità internazionale	410		3.571		3.161
	Totale Costi (al netto capitalizzati)	1.230.173		1.276.861		46.688
ASLR12	Contributo da destinare al finanziamento del PSSR, progetti obiettivo, miglioramento qualità offerta e realizzazione piani di sviluppo regionali (FSR indistinto)	-		-		-
	Risultato economico	-		-		-
	Totale costi sanitari	1.043.782		1.093.544		49.762

(Valori in migliaia di Euro)





AGENZIE TUTELA della SALUTE - INDICATORI DI BILANCIO 2016/2018

327

ATS DELLA VAL PADANA

	Valore netto al 31/12/2017	Valore netto al 31/12/2018	Valore netto al 31/12/2017	Valore netto al 31/12/2018
<u>Indicatori economici-gestionali</u>				
Indicatore 1:	42,369	41,917	0.054882267	0.054296773
Costi del personale				
Cittadino assistitc	771,998	771,998		
Indicatore 2:	1,180,216	1,226,898	1.528781163	1.589250231
Costi per beni e servizi				
Cittadino assistitc	771,998	771,998		
<u>Sottoindicatore 2.1:</u>	606,729	624,672	0.78592043	0.809162718
Prestazioni sanitarie da pubblico				
Cittadino assistitc	771,998	771,998		
<u>Sottoindicatore 2.2:</u>	510,100	505,157	0.660753007	0.654350141
Prestazioni sanitarie da privato				
Cittadino assistitc	771,998	771,998		
<u>Sottoindicatore 2.3:</u>	223	209	0.000288861	0.000270726
Prestazioni non sanitarie da pubblico				
Cittadino assistitc	771,998	771,998		
<u>Sottoindicatore 2.4:</u>	7,504	4,677	0.009720232	0.006058306
Prestazioni non sanitarie da privato				
Cittadino assistitc	771,998	771,998		
<u>Sottoindicatore 2.5:</u>	69,692	69,365	0.090274845	0.089851269
Medicina di base				
Cittadino assistitc	771,998	771,998		
<u>Sottoindicatore 2.6:</u>	188,794	201,336	0.244552447	0.260798603
Specialistica ambulatoriale				
Cittadino assistitc	771,998	771,998		
<u>Sottoindicatore 2.7:</u>	425,541	453,133	0.55122034	0.586961365
Assistenza ospedaliera				
Cittadino assistitc	771,998	771,998		
<u>Sottoindicatore 2.8:</u>	16,630	16,045	0.021541507	0.020783733
Acquisti di beni sanitari				
Cittadino assistitc	771,998	771,998		
<u>Sottoindicatore 2.9:</u>	423	360	0.000547929	0.000466322
Acquisti di beni non sanitari				
Cittadino assistitc	771,998	771,998		



Sottointegratore 2.10:		Servizi non sanitari		7,727	4,886	0.010009093	0.006329032
		Cittadino assistitc		771,998	771,998		
Sottointegratore 2.11:		Manutenzione e riparazione		1,485	1,725	0.00192358	0.002234462
		Cittadino assistitc		771,998	771,998		
Sottointegratore 2.12:		Godimento di beni di terzi		593	696	0.000768137	0.000901557
		Cittadino assistitc		771,998	771,998		
Indicatore 3:	Costi di assistenza protesica	12,367	12,617	0.016019472	0.016343307		
	Cittadino assistitc	771,998	771,998				
Indicatore 4:	Assistenza sanitaria fuori regione	67,402	68,474	0.087308516	0.088697121		
	Cittadino assistitc	771,998	771,998				
Indicatore 5:	Assistenza sanitaria all'esterc	106	253	0.000137306	0.000327721		
	Cittadino assistitc	771,998	771,998				
Indicatore 6:	Farmaci generici			0	0		
	Cittadino assistitc	771,998	771,998				
Indicatore 7:	Assistenza farmaceutica territoriale	114,689	113,681	0.148561266	0.147255563		
	Cittadino assistitc	771,998	771,998				

Note:

- (1) Costi del personale: personale strutturato (mod A) e costo dei contratti atipici (righe di bilancio: prestazioni lavoro interinale, collaborazioni coordinate e continuative).
- (2) Ricavi della gestione caratteristica: valore della produzione al netto dei costi capitalizzati e dell'eventuale contributo PSSR.
- (3) Costi per beni e servizi: somma delle seguenti categorie: acquisti di beni, acquisti di servizi, manutenzione e riparazioni, godimento di beni di terzi, oneri diversi di gestione.
- (4) Assistenza protesica: assistenza protesica in convenzione e non (foglio SK).
- (5) Assistenza sanitaria fuori regione: somma delle voci di bilancio relative alle prestazioni usufruite da cittadini dell'ASL in strutture fuori della regione sia in compensazione tramite la regione che a carico diretto dell'ASL.
- (6) Assistenza sanitaria all'estero: voci di bilancio relative alle prestazioni usufruite, in regime autorizzatorio, da cittadini dell'ASL in strutture estere.
- (7) Farmaci generici: si vedano le modalità in uso per i farmaci equivalenti come declinate dall'Allegato 8 della DGR 937/2010.
- (8) Assistenza farmaceutica territoriale: assistenza farmaceutica (foglio SK).





Dettaglio conto: 4.10.10.095.000.00.000

Altri contributi da Regione per servizi socio-sanitari (ASST) (FSR indistinto)

Descrizione dell'ente o del soggetto concedente	n. r. atto di assegnazione	Destinazione dell'assegnazione	IMPORTI ASSEGNATI					Totale assegnato (€1.000)
			Investimenti Assegnati (€1.000)	Beni e servizi assegnati (€1.000)	Prestazioni MMG/PLS/M CA	Prestazioni Sanitarie	Costi Personale assegnati (€1.000)	
TOTALE NOTA INTEGRATIVA Consumtivo - 2018								
			0	0	0	0	0	0

Investimenti preventivo (€1.000)	Beni e servizi assegnati (€1.000)	Prestazioni MMG/PLS/M CA	Prestazioni Sanitarie	Costi Personale assegnati (€1.000)	Altri oneri assegnati (€1.000)	Importo utilizzato preventivo (€1.000)	Accant. quote inutilizzate contributi (€1.000)	Incassato su assegnato 2018	Credito residuo su assegnato 2018	Importo Utilizzato CE (€1.000)	Importo Utilizzato DI CUI SOCIO SANI (€1.000)
0	0	0	0	0	0	0	0	0	0	0	0

Dettaglio conto: 4.10.10.210.000.00.000

Contributi da Regione (FSR vincolato)

Descrizione dell'ente o del soggetto concedente	n. r. atto di assegnazione	Destinazione dell'assegnazione	IMPORTI ASSEGNATI					Totale assegnato (€1.000)			
			Investimenti Assegnati (€1.000)	Beni e servizi assegnati (€1.000)	Prestazioni MMG/PLS/M CA	Prestazioni Sanitarie	Costi Personale assegnati (€1.000)		Altri oneri assegnati (€1.000)		
REGIONE LOMBARDIA DG SALUTE		Contributo per ASST/IRCCS: Corsi di formazione L. 135/90 AIDS									
REGIONE LOMBARDIA DG SALUTE		Contributo per ATS: AIDS (L. 135/90) Domiciliare									
REGIONE LOMBARDIA DG SALUTE		Contributo per ASST/IRCCS Sanità Penitenziaria									
		Indennizzi L. 218/88		114							
TOTALE NOTA INTEGRATIVA Consumtivo - 2018											
			0	114	0	0	0	114	0	0	0

Investimenti preventivo (€1.000)	Beni e servizi assegnati (€1.000)	Prestazioni MMG/PLS/M CA	Prestazioni Sanitarie	Costi Personale assegnati (€1.000)	Altri oneri assegnati (€1.000)	Importo utilizzato preventivo (€1.000)	Accant. quote inutilizzate contributi (€1.000)	Incassato su assegnato 2018	Credito residuo su assegnato 2018	Importo Utilizzato CE (€1.000)	Importo Utilizzato DI SANI (€1.000)
0	114	0	0	0	0	114	0	114	0	0	0





TOTALE NOTA INTEGRATIVA Consumitivo - 2018									
0	0	0	0	0	0	0	0	0	0

IMPORTI ASSEGNATI

Descrizione dell'ente o del soggetto concedente	n. atto di assegnazione	Destinazione dell'assegnazione	Investimenti Assegnati (€1.000)	Beni e servizi assegnati (€1.000)	Prestazioni MM(G)PLS(M) CA	Prestazioni Sanitarie	Costi Personale assegnati (€1.000)	Altri oneri assegnati (€1.000)	Beni e servizi assegnati (€1.000)	Prestazioni MM(G)PLS(M) CA	Altri oneri assegnati (€1.000)	Importo utilizzato preventivo (€1.000)	Accant. quote inutilizzate contributi (€1.000)	Incasato su assegnato 2018	Credito residuo su assegnato 2018	Importo Utilizzato CE (€1.000)	Importo Utilizzato DI CUI SOCIO SANI (€1.000)
REGIONE LOMBARDIA DG SALUTE		ESACRI															
REGIONE LOMBARDIA DG SALUTE	DDG 16093 3/11/17	Approvazione dei piani mirati di prevenzione 2018/2020 presentati dalle ATS ex delibera n. 164 del 29/05/2018	70	189		437	507	12	495	12	189	12	495	507	12	189	
REGIONE LOMBARDIA DG SALUTE	DDG 18512 1/1/17	Restituzione di errati versamenti effettuati ai sensi del DL 134/2008			945		189			945		945		945		945	
REGIONE LOMBARDIA DG SALUTE		Contributo stamieri STP onere 9 Extra Fondo															
TOTALE NOTA INTEGRATIVA Consumitivo - 2018																	
70	189	0	945	437	0	1.641											

IMPORTI ASSEGNATI

Descrizione dell'ente o del soggetto concedente	n. atto di assegnazione	Destinazione dell'assegnazione	Investimenti Assegnati (€1.000)	Beni e servizi assegnati (€1.000)	Prestazioni MM(G)PLS(M) CA	Prestazioni Sanitarie	Costi Personale assegnati (€1.000)	Altri oneri assegnati (€1.000)	Totale assegnato (€1.000)
TOTALE NOTA INTEGRATIVA Consumitivo - 2018									
0	0	0	0	0	0	0	0	0	0

DATI CONSUNTIVO

Investimenti preventivo (€1.000)	Beni e servizi assegnati (€1.000)	Prestazioni MM(G)PLS(M) CA	Prestazioni Sanitarie	Costi Personale assegnati (€1.000)	Altri oneri assegnati (€1.000)	Importo utilizzato preventivo (€1.000)	Accant. quote inutilizzate contributi (€1.000)	Incasato su assegnato 2018	Credito residuo su assegnato 2018	Importo Utilizzato CE (€1.000)	Importo Utilizzato DI CUI SOCIO SANI (€1.000)
0	0	0	0	12	139	1.146	495	0	1.641	1.146	0





Dettaglio conto: 4.10.10.20.020.010.00.000
Contributi da U.E.

Descrizione dell'ente o del soggetto concedente	n.r. atto di assegnazione	Destinazione dell'assegnazione	IMPORTI ASSEGNATI						DATI CONSUNTIVO																		
			Investimenti Assegnati (€71.000)	Beni e servizi assegnati (€71.000)	Prestazioni MMG/PLS/M CA	Prestazioni Sanitarie	Costi Personale assegnati (€71.000)	Altri oneri assegnati (€71.000)	Totali Assegnati (€71.000)	Investimenti preventivo (€71.000)	Beni e servizi assegnati (€71.000)	Prestazioni MMG/PLS/M CA	Prestazioni Sanitarie	Costi Personale assegnati (€71.000)	Altri oneri assegnati (€71.000)	Importo utilizzato preventivo (€71.000)	Accant. quote inutilizzate contributi (€71.000)	Incasato su assegnato 2018	Credito residuo su assegnato 2018	Importo Utilizzato CE CUI SOCIO SANI (€71.000)							
TOTALE NOTA INTEGRATIVA Consumitivo - 2018			0	0	0	0	0	0	0	0	0	0	0	0	0	0	0	0	0	0	0	0	0	0	0	0	0

Descrizione dell'ente o del soggetto concedente	n.r. atto di assegnazione	Destinazione dell'assegnazione	IMPORTI ASSEGNATI						DATI CONSUNTIVO																			
			Investimenti Assegnati (€71.000)	Beni e servizi assegnati (€71.000)	Prestazioni MMG/PLS/M CA	Prestazioni Sanitarie	Costi Personale assegnati (€71.000)	Altri oneri assegnati (€71.000)	Totali Assegnati (€71.000)	Investimenti preventivo (€71.000)	Beni e servizi assegnati (€71.000)	Prestazioni MMG/PLS/M CA	Prestazioni Sanitarie	Costi Personale assegnati (€71.000)	Altri oneri assegnati (€71.000)	Importo utilizzato preventivo (€71.000)	Accant. quote inutilizzate contributi (€71.000)	Incasato su assegnato 2018	Credito residuo su assegnato 2018	Importo Utilizzato CE CUI SOCIO SANI (€71.000)								
TOTALE NOTA INTEGRATIVA Consumitivo - 2018			0	0	0	0	0	0	0	0	0	0	0	0	0	0	0	0	0	0	0	0	0	0	0	0	0	0

Dettaglio conto: 4.10.10.20.020.010.00.000
Contributi vincolati da enti pubblici (extra fondo) - Vincolati

Descrizione dell'ente o del soggetto concedente	n.r. atto di assegnazione	Destinazione dell'assegnazione	IMPORTI ASSEGNATI						DATI CONSUNTIVO																		
			Investimenti Assegnati (€71.000)	Beni e servizi assegnati (€71.000)	Prestazioni MMG/PLS/M CA	Prestazioni Sanitarie	Costi Personale assegnati (€71.000)	Altri oneri assegnati (€71.000)	Totali Assegnati (€71.000)	Investimenti preventivo (€71.000)	Beni e servizi assegnati (€71.000)	Prestazioni MMG/PLS/M CA	Prestazioni Sanitarie	Costi Personale assegnati (€71.000)	Altri oneri assegnati (€71.000)	Importo utilizzato preventivo (€71.000)	Accant. quote inutilizzate contributi (€71.000)	Incasato su assegnato 2018	Credito residuo su assegnato 2018	Importo Utilizzato CE CUI SOCIO SANI (€71.000)							
UNIVERSITA' DEGLI STUDI DI MILANO		PROGETTO AREA DECRETATO AT S.N. 20 DEL 29/06/2017		10											10			9	1	10							
AZIENDA SANITARIA LOCALE DI MATERA		PROGETTO IDENTIFICAZIONE E INTERVENTO SUI BAMBINI A RISCHIO DI DISTURBI DEL LINGUAGGIO E/O DEL NEUROSVILUPPO, FIGLI DI MIGRANTI		8			10								7	11			18	2	7						
TOTALE				18		10									17	11			27	2	17						

Descrizione dell'ente o del soggetto concedente	n.r. atto di assegnazione	Destinazione dell'assegnazione	IMPORTI ASSEGNATI						DATI CONSUNTIVO																		
			Investimenti Assegnati (€71.000)	Beni e servizi assegnati (€71.000)	Prestazioni MMG/PLS/M CA	Prestazioni Sanitarie	Costi Personale assegnati (€71.000)	Altri oneri assegnati (€71.000)	Totali Assegnati (€71.000)	Investimenti preventivo (€71.000)	Beni e servizi assegnati (€71.000)	Prestazioni MMG/PLS/M CA	Prestazioni Sanitarie	Costi Personale assegnati (€71.000)	Altri oneri assegnati (€71.000)	Importo utilizzato preventivo (€71.000)	Accant. quote inutilizzate contributi (€71.000)	Incasato su assegnato 2018	Credito residuo su assegnato 2018	Importo Utilizzato CE CUI SOCIO SANI (€71.000)							
TOTALE				18		10									17	11			27	2	17						



0	0	0	13	0	0	0	4	4	0	0	17	17	17	19	9	0
---	---	---	----	---	---	---	---	---	---	---	----	----	----	----	---	---

DATI CONSUNTIVO																
Investimenti preventivo (€71.000)	Beni e servizi assegnati (€71.000)	Prestazioni MM(G)PLS(M CA	Prestazioni Similare	Costi Personale assegnati (€71.000)	Altri oneri assegnati (€71.000)	Importo utilizzato preventivo (€71.000)	Accant. quote inutilizzate contributi (€71.000)	Incasato su assegnato 2018	Credito residuo su assegnato 2018	Importo Utilizzato CE (€71.000)	Importo Utilizzato DI CUI SOGNO SARL (€71.000)					

0	0	18	0	0	10	0	0	0	28
---	---	----	---	---	----	---	---	---	----

IMPORTI ASSEGNATI										TOTALE	
Investimenti Assegnati (€71.000)	Beni e servizi assegnati (€71.000)	Prestazioni MM(G)PLS(M CA	Prestazioni Similare	Costi Personale assegnati (€71.000)	Altri oneri assegnati (€71.000)	Totale assegnato (€71.000)					

TOTALE NOTA INTEGRATIVA Consumivo - 2018

Dettaglio conto: 410102002008500000

Contributi da altri enti pubblici (ex a fondo) - Altro

Tr: altro di assegnazione

Descrizione dell'ente o del soggetto concedente

Descrizione dell'ente o del soggetto concedente

Descrizione dell'ente o del soggetto concedente

Descrizione dell'ente o del soggetto concedente

Descrizione dell'ente o del soggetto concedente

Descrizione dell'ente o del soggetto concedente

Descrizione dell'ente o del soggetto concedente

Descrizione dell'ente o del soggetto concedente

Descrizione dell'ente o del soggetto concedente

Descrizione dell'ente o del soggetto concedente

Descrizione dell'ente o del soggetto concedente

Descrizione dell'ente o del soggetto concedente

Descrizione dell'ente o del soggetto concedente

Descrizione dell'ente o del soggetto concedente

Descrizione dell'ente o del soggetto concedente

Descrizione dell'ente o del soggetto concedente

Descrizione dell'ente o del soggetto concedente

Descrizione dell'ente o del soggetto concedente

Descrizione dell'ente o del soggetto concedente

Descrizione dell'ente o del soggetto concedente

Descrizione dell'ente o del soggetto concedente

Descrizione dell'ente o del soggetto concedente

Descrizione dell'ente o del soggetto concedente

Descrizione dell'ente o del soggetto concedente

Descrizione dell'ente o del soggetto concedente

Descrizione dell'ente o del soggetto concedente

Descrizione dell'ente o del soggetto concedente

Descrizione dell'ente o del soggetto concedente

Descrizione dell'ente o del soggetto concedente

Descrizione dell'ente o del soggetto concedente

Descrizione dell'ente o del soggetto concedente

Descrizione dell'ente o del soggetto concedente

Descrizione dell'ente o del soggetto concedente

Descrizione dell'ente o del soggetto concedente

Descrizione dell'ente o del soggetto concedente

Descrizione dell'ente o del soggetto concedente

Descrizione dell'ente o del soggetto concedente

Descrizione dell'ente o del soggetto concedente

Descrizione dell'ente o del soggetto concedente

Descrizione dell'ente o del soggetto concedente

Descrizione dell'ente o del soggetto concedente

Descrizione dell'ente o del soggetto concedente

Descrizione dell'ente o del soggetto concedente

Descrizione dell'ente o del soggetto concedente

Descrizione dell'ente o del soggetto concedente

Descrizione dell'ente o del soggetto concedente

Descrizione dell'ente o del soggetto concedente

Descrizione dell'ente o del soggetto concedente

Descrizione dell'ente o del soggetto concedente





DESCRIZIONE DELL'ENTE O DEL SOGGETTO CONCEDENTE Contributi obbligatori L. 21/09/92 (extra fondo)	DATI CONSUNTIVO											
	Investimenti preventivo (€71.000)	Beni e servizi assegnati (€71.000)	Prestazioni MM(GP)S/M CA	Prestazioni Sanitarie	Costi Personale assegnati (€71.000)	Altri oneri assegnati (€71.000)	Importo utilized preventivo (€71.000)	Accert. quote liquidate contributi (€71.000)	Incassato su avanzato 2018	Credito residuo su assegnato 2018	Importo Utilizzato CE (€71.000)	Importo Utilizzato DI CUI SOCO SANI (€71.000)
TOTALE NOTA INTEGRATIVA Consuntivo - 2018	0	0	0	0	0	0	0	0	0	0	0	0

DESCRIZIONE DELL'ENTE O DEL SOGGETTO CONCEDENTE Contributi obbligatori L. 21/09/92 (extra fondo)	IMPORTI ASSEGNATI								Totale assegni (€71.000)
	Investimenti preventivo (€71.000)	Beni e servizi assegnati (€71.000)	Prestazioni MM(GP)S/M CA	Prestazioni Sanitarie	Costi Personale assegnati (€71.000)	Altri oneri assegnati (€71.000)	Totale assegni (€71.000)		
TOTALE NOTA INTEGRATIVA Consuntivo - 2018	0	0	0	0	0	0	0	0	0



B.A.

TOTALE NOTA INTEGRATIVA Consuntivo - 2018											0	0	0	0	0	0	0	0	0	0
-	-	-	-	-	-	-	-	-	-	-	0	0	0	0	0	0	0	0	0	0
-	-	-	-	-	-	-	-	-	-	-	0	0	0	0	0	0	0	0	0	0
-	-	-	-	-	-	-	-	-	-	-	0	0	0	0	0	0	0	0	0	0
-	-	-	-	-	-	-	-	-	-	-	0	0	0	0	0	0	0	0	0	0
-	-	-	-	-	-	-	-	-	-	-	0	0	0	0	0	0	0	0	0	0
-	-	-	-	-	-	-	-	-	-	-	0	0	0	0	0	0	0	0	0	0
-	-	-	-	-	-	-	-	-	-	-	0	0	0	0	0	0	0	0	0	0
-	-	-	-	-	-	-	-	-	-	-	0	0	0	0	0	0	0	0	0	0
-	-	-	-	-	-	-	-	-	-	-	0	0	0	0	0	0	0	0	0	0
-	-	-	-	-	-	-	-	-	-	-	0	0	0	0	0	0	0	0	0	0
-	-	-	-	-	-	-	-	-	-	-	0	0	0	0	0	0	0	0	0	0
-	-	-	-	-	-	-	-	-	-	-	0	0	0	0	0	0	0	0	0	0

A.1.C) Contributi esercizio da enti privati Dettaglio conto: 4.10.30.010.000.00.000 Contributi da persone giuridiche private - Vincoli	n. atto di assegnazione	Descrizione dell'ente o del soggetto concedente	Destinazione dell'assegnazione	IMPORTI ASSEGNATI								DATI CONSUNTIVO								Importo Utilizzato DI CUI SOCIO SAN (€71.000)	Importo Utilizzato CE (€71.000)	Credito residuo su assegnato 2018	Incasato su assegnato 2018																	
				Investimenti Assegnati (€71.000)	Beni e servizi Assegnati (€71.000)	Prestazioni MMG/PLS/M CA	Prestazioni Sanitarie	Costi Personale assegnati (€71.000)	Altri oneri assegnati (€71.000)	Totale assegnato (€71.000)	Investimenti preventivo (€71.000)	Beni e servizi assegnati (€71.000)	Prestazioni MMG/PLS/M CA	Prestazioni Sanitarie	Costi Personale assegnati (€71.000)	Altri oneri assegnati (€71.000)	Importo utilizzato preventivo (€71.000)	Accenti, quote inutilizzate contributi (€71.000)																						



TOTALE NOTA INTEGRATIVA Consumitvo - 2018 Dettaglio conto: 4.10.10.00.020.000.00.000 Contributi da persone fisiche private - vincibili																					
---	--	--	--	--	--	--	--	--	--	--	--	--	--	--	--	--	--	--	--	--	--

Descrizione dell'ente o del soggetto concedente	n.r. atto di assegnazione	Destinazione dell'assegnazione	IMPORTI ASSEGNATI						Credito residuo su assegnato 2018	Incasato su assegnato 2018	Importo Utilizzato CE (€71,000)	Importo Utilizzato DI CUI SOCIO SANI (€71,000)											
			Investimenti Assegnati (€71,000)	Beni e servizi assegnati (€71,000)	Prestazioni MM(G/PLS/M CA	Prestazioni Sanitarie	Costi Personale assegnati (€71,000)	Altri oneri assegnati (€71,000)					Importo utilizzato preventivo (€71,000)	Accant. quote inutilizzate contributi (€71,000)									

TOTALE NOTA INTEGRATIVA Consumitvo - 2018 Dettaglio conto: 4.10.10.00.030.000.00.000 Contributo del Tesoro e - reddito																					
---	--	--	--	--	--	--	--	--	--	--	--	--	--	--	--	--	--	--	--	--	--

Descrizione dell'ente o del soggetto concedente	n.r. atto di assegnazione	Destinazione dell'assegnazione	IMPORTI ASSEGNATI						Credito residuo su assegnato 2018	Incasato su assegnato 2018	Importo Utilizzato CE (€71,000)	Importo Utilizzato DI CUI SOCIO SANI (€71,000)											
			Investimenti Assegnati (€71,000)	Beni e servizi assegnati (€71,000)	Prestazioni MM(G/PLS/M CA	Prestazioni Sanitarie	Costi Personale assegnati (€71,000)	Altri oneri assegnati (€71,000)					Importo utilizzato preventivo (€71,000)	Accant. quote inutilizzate contributi (€71,000)									
TESORIERE POPOLARE DI SONDRIO	10/05/2017	CONVENZIONE DI TESORERIA		1									1										





Descrizione dell'ente o del soggetto concedente Altri contributi da privati - Indistinto	Inr. atto di assegnazione	Destinazione dell'assegnazione	IMPORTI ASSEGNATI		DATI CONSUNTIVO		Incasato su assegnato 2018	Credito residuo su assegnato 2018	Importo Utilizzato UFFICIALE (€1.000)	Importo Utilizzato DI SANI (€1.000)
			Investimenti Assegnati (€1.000)	Totale assegnato (€1.000)	Investimenti ricevuti (€1.000)	Accanti, quote inutilizzate (€1.000)				
TOTALE NOTA INTEGRATIVA Consumivo - 2018			0	1	0	0	0	1	0	0

Descrizione dell'ente o del soggetto concedente Altri contributi da privati - Indistinto	Inr. atto di assegnazione	Destinazione dell'assegnazione	IMPORTI ASSEGNATI		DATI CONSUNTIVO		Incasato su assegnato 2018	Credito residuo su assegnato 2018	Importo Utilizzato UFFICIALE (€1.000)	Importo Utilizzato DI SANI (€1.000)
			Investimenti Assegnati (€1.000)	Totale assegnato (€1.000)	Investimenti ricevuti (€1.000)	Accanti, quote inutilizzate (€1.000)				
			Beni e servizi assegnati (€1.000)	Prestazioni MM(G)PLS/M CA	Prestazioni Sanitarie	Costi Personale (€1.000)	Altri oneri assegnati (€1.000)	Importo utilizzato (€1.000)	Accanti, quote inutilizzate (€1.000)	





DESCRIZIONE		IMPORTI ASSEGNATI		DATI CONSUNTIVO		CREDITO RESIDUO SU ASSEGNATO 2018		IMPORTO UTILIZZATO CUI SOCIO SANI (€1.000)					
n. r. atto di assegnazione	Descrizione dell'ente o del soggetto concedente	Investimenti Assegnati (€1.000)	Beni e servizi assegnati (€1.000)	Prestazioni MMG/PLS/M CA	Prestazioni Sanitarie	Costi Personale assegnati (€1.000)	Altri oneri assegnati (€1.000)	Importo utilizzato preventivo (€1.000)	Accant. quote inutilizzate contributi (€1.000)	Incassato su assegnato 2018	Credito residuo su assegnato 2018	Importo Utilizzato CE (€1.000)	Importo Utilizzato CUI SOCIO SANI (€1.000)
TOTALE NOTA INTEGRATIVA Consumitvo - 2018													
		0	0	0	0	0	0	0	0	0	0	0	0

Dettaglio conto: 4.10.20.030.01.00.00.000
Proventi da Sperimentazione farmaci

DESCRIZIONE		IMPORTI ASSEGNATI		DATI CONSUNTIVO		CREDITO RESIDUO SU ASSEGNATO 2018		IMPORTO UTILIZZATO CUI SOCIO SANI (€1.000)					
n. r. atto di assegnazione	Descrizione dell'ente o del soggetto concedente	Investimenti Assegnati (€1.000)	Beni e servizi assegnati (€1.000)	Prestazioni MMG/PLS/M CA	Prestazioni Sanitarie	Costi Personale assegnati (€1.000)	Altri oneri assegnati (€1.000)	Importo utilizzato preventivo (€1.000)	Accant. quote inutilizzate contributi (€1.000)	Incassato su assegnato 2018	Credito residuo su assegnato 2018	Importo Utilizzato CE (€1.000)	Importo Utilizzato CUI SOCIO SANI (€1.000)
TOTALE NOTA INTEGRATIVA Consumitvo - 2018													
		0	0	0	0	0	0	0	0	0	0	0	0

IMPORTI ASSEGNATI		DATI CONSUNTIVO		CREDITO RESIDUO SU ASSEGNATO 2018		IMPORTO UTILIZZATO CUI SOCIO SANI (€1.000)	
Investimenti Assegnati (€1.000)	Beni e servizi Assegnati (€1.000)	Investimenti Assegnati (€1.000)	Beni e servizi Assegnati (€1.000)	Investimenti Assegnati (€1.000)	Beni e servizi Assegnati (€1.000)	Investimenti Assegnati (€1.000)	Beni e servizi Assegnati (€1.000)
70	620	123	16.618	5.025	0	22.456	0
TOTALE		123	16.618	5.025	0	22.456	0

IMPORTI ASSEGNATI		DATI CONSUNTIVO		CREDITO RESIDUO SU ASSEGNATO 2018		IMPORTO UTILIZZATO CUI SOCIO SANI (€1.000)	
Investimenti Assegnati (€1.000)	Beni e servizi Assegnati (€1.000)	Investimenti Assegnati (€1.000)	Beni e servizi Assegnati (€1.000)	Investimenti Assegnati (€1.000)	Beni e servizi Assegnati (€1.000)	Investimenti Assegnati (€1.000)	Beni e servizi Assegnati (€1.000)
0	341	123	16.352	885	189	17.890	4.566
TOTALE		123	16.352	885	189	17.890	4.566



Conto
 Descrizione: 4.10.12.10.020.000.00.000
 Utilizzo fondi per quote inutilizzate ai contributi vincolati esercizi precedenti da soggetti

Descrizione dell'ente o del soggetto concedente	nr. atto di assegnazione	Destinazione dell'assegnazione	Anno Assegnazione	Importo assegnato (totale)	UTILIZZI - DATI CONSUNTIVO								Importo Utilizzato D CUI SOCIO SAN (€1,000)				
					Fondo quote inutilizzate inizio anno	Investimenti (€1,000)	Beni e servizi (€1,000)	Prestazioni MMG/FLS/M CA	Prestazioni Sanitarie	Costi Personale (€1,000)	Altri oneri (€1,000)	Totale utilizzi (€1,000)		Fondo quote inutilizzate fine anno	Importo Utilizzato CE (€1,000)		
Regione Lombardia		Indennizzi ex L. 21/0/92		1,157	1,157												
Regione Lombardia		DDG 6/07/2018 GARANZIE SANIT. EXP PRODOTTI		80													
Regione Lombardia		decr. 4534/28/44 prestazioni economiche a cittadini A	2010	10													
Ministero		PROT DIPOFAN Progetto Conciliazione Famiglia Lei	2009	444													
Asl avezzano		Delibera Asl 257 PROGRAMMA SCREENING NEOP	2013	13													
IEC CNR		Delibera Asl 94/ TRATA CONV RISRPRO SENTI	2013	3													
Comune di Viadana		CONTRIBUTO INDAGINE EPIDEM	2014	4													
IEC CNR		Acc.to BES 2011 TRATA CONV RISRPRO SENTI	2015	3													
ISTITUTO SUPERIORE DI SANITA'		IRATEO CONTRIBUTO STUDIO EPIDEMIOLOGICO	2017	4													
PROVINCIA DI MANTOVA		CONTRIBUTO MEDICINA DI GENERE	2017	1													



Conto 4.10.12.10.055.000.00.000

Descrizione: Utilizzo fondi per quote inutilizzate contributi vincolati esercizi precedenti da privati (altro)

Descrizione dell'ente o del soggetto concedente	nr. atto di assegnazione	Destinazione dell'assegnazione	Anno Assegnazione	Importo assegnato (totale)
Univentatis Vermogen basel ADVANCE	DELIB. 41/4/13	Progetto ricerca europeo in materia	2013	68
Novartis Vaccines	delib. 444.14/97	Progetto di studio su vaccini antinfl.	2011	82
Univentatis vermogen basel Privati	del. 41/4/2013	Progetto europeo in materia di vacc	2015	24
FONDAZIONE CARIPLO	Accantonamenti	Fondo Sanzioni	2010	102
BANCA POPOLARE DI SONDRIO	Accantonamenti	CONTRIBUTO PROG. L'ARCO E LE	2015	2
BANCA POPOLARE DI SONDRIO	Accantonamenti	Fondo Sanzioni	2015	20
BANCA POPOLARE DI SONDRIO	Accantonamenti	CONTRIBUTO 2015 DA CONVENZ	2015	142
BANCA POPOLARE DI SONDRIO	Accantonamenti	CONTRIBUTO 2016 DA CONVENZ	2016	20
BANCA POPOLARE DI SONDRIO	Accantonamenti	INDISTINTO - CONTRIBUTO CONTRATTUALE 1/4/17-31/2/17	2017	1

UTILIZZI - DATI CONSUNTIVO

Fondo quote inutilizzate inizio anno	Investimenti (€1.000)	Beni e servizi (€1.000)	Prestazioni MMG/FLSM CA	Prestazioni Sanitarie	Costi Personale (€1.000)	Altri oneri (€1.000)	Totale utilizzi (€1.000)	Fondo quote inutilizzate fine anno	Importo Utilizzato CE SAN (€1.000)	Importo Utilizzato CE SAN (€1.000)
18							0	18	0	0
41							0	41	0	0
24							0	24	0	0
78	78						78	0	0	0
2	4						4	2	0	0
142	40						40	102	0	0
20	20						20	0	0	0
1							0	1	0	0



BILANCIO SOCIALE

A.1.B) Contributi c/resercizio da enti pubblici (Extra Fondo) - Totale

Dettaglio conto: 4.10.10.20.020.010.00.000

Contributi da U.E.

Descrizione dell'ente o del soggetto concedente	nr. atto di assegnazione	Destinazione dell'assegnazione	IMPORTI ASSEGNATI					DATI CHIUSURA					Credito residuo su assegnato 2018					
			Investimenti Assegnati (€1,000)	Beni e servizi assegnati (€1,000)	Prestazioni MMG/PLS/ MCA	Prestazioni Sanitarie	Costi Personale assegnati (€1,000)	Altri oneri assegnati (€1,000)	Totale assegnato (€1,000)	Investimenti chiusura (€1,000)	Beni e servizi assegnati (€1,000)	Prestazioni MMG/PLS/ MCA		Prestazioni Sanitarie	Costi Personale assegnati (€1,000)	Altri oneri assegnati (€1,000)	Importo utilizzato preventivo (€1,000)	Accant. quote inutilizzate contributi (€1,000)
TOTALE NOTA INTEGRATIVA - Consumivo - Consumivo			-	-	-	-	-	-	-	-	-	-	-	-	-	-	-	-

Dettaglio conto: 4.10.10.20.020.020.00.000

Contributi da U.E. per progetti (FSE)

Descrizione dell'ente o del soggetto concedente	nr. atto di assegnazione	Destinazione dell'assegnazione	IMPORTI ASSEGNATI					DATI PREVENTIVO					Credito residuo su assegnato 2018						
			Investimenti Assegnati (€1,000)	Beni e servizi assegnati (€1,000)	Prestazioni MMG/PLS/ MCA	Prestazioni Sanitarie	Costi Personale assegnati (€1,000)	Altri oneri assegnati (€1,000)	Totale assegnato (€1,000)	Investimenti chiusura (€1,000)	Beni e servizi assegnati (€1,000)	Prestazioni MMG/PLS/ MCA		Prestazioni Sanitarie	Costi Personale assegnati (€1,000)	Altri oneri assegnati (€1,000)	Importo utilizzato preventivo (€1,000)	Accant. quote inutilizzate contributi (€1,000)	Incasato su assegnato 2018
TOTALE NOTA INTEGRATIVA - Consumivo - Consumivo			-	-	-	-	-	-	-	-	-	-	-	-	-	-	-	-	-

Dettaglio conto: 4.10.10.20.020.030.00.0000

Contributi vincolati da enti pubblici (extra fondo) - Vincolati

Descrizione dell'ente o del soggetto concedente	nr. atto di assegnazione	Destinazione dell'assegnazione	IMPORTI ASSEGNATI					DATI CHIUSURA					Credito residuo su assegnato 2018						
			Investimenti Assegnati (€1,000)	Beni e servizi assegnati (€1,000)	Prestazioni MMG/PLS/ MCA	Prestazioni Sanitarie	Costi Personale assegnati (€1,000)	Altri oneri assegnati (€1,000)	Totale assegnato (€1,000)	Investimenti chiusura (€1,000)	Beni e servizi assegnati (€1,000)	Prestazioni MMG/PLS/ MCA		Prestazioni Sanitarie	Costi Personale assegnati (€1,000)	Altri oneri assegnati (€1,000)	Importo utilizzato preventivo (€1,000)	Accant. quote inutilizzate contributi (€1,000)	Incasato su assegnato 2018
TOTALE NOTA INTEGRATIVA - Consumivo - Consumivo			-	-	-	-	-	-	-	-	-	-	-	-	-	-	-	-	-





TOTALE NOTA INTEGRATIVA - Consumivo - Consumivo																				

Dettaglio conto: 4.10.10.20.600.060.00.000
Contributi da Regione per esercizio funzioni di vigilanza

Descrizione dell'ente o del soggetto concedente	nr. atto di assegnazione	Destinazione dell'assegnazione	IMPORTI ASSEGNATI				DATI CHIUSURA						Credito residuo su assegnato 2018								
			Investimenti Assegnati (€1,000)	Beni e servizi assegnati (€1,000)	Prestazioni MMG/PLS/MCA	Prestazioni Sanitarie	Costi Personale assegnati (€1,000)	Altri oneri assegnati (€1,000)	Totale assegnato (€1,000)	Investimenti chiusura (€1,000)	Beni e servizi assegnati (€1,000)	Prestazioni MMG/PLS/MCA		Prestazioni Sanitarie	Costi Personale assegnati (€1,000)	Altri oneri assegnati (€1,000)	Importo utilizzato preventivo (€1,000)	Accant. quote inutilizzate contributi (€1,000)	Incasso su assegnato 2018		
Regione Lombardia/ DDG 11487/18		Contributi da Regione per funzioni Vigilanza		103				103													103
TOTALE NOTA INTEGRATIVA - Consumivo - Consumivo																					

Dettaglio conto: 4.10.10.20.600.060.00.000
Contributi da Regione per funzioni trasferite ai Comuni in materia di autorizzazione ai funzionari

Descrizione dell'ente o del soggetto concedente	nr. atto di assegnazione	Destinazione dell'assegnazione	IMPORTI ASSEGNATI				DATI CHIUSURA						Credito residuo su assegnato 2018									
			Investimenti Assegnati (€1,000)	Beni e servizi assegnati (€1,000)	Prestazioni MMG/PLS/MCA	Prestazioni Sanitarie	Costi Personale assegnati (€1,000)	Altri oneri assegnati (€1,000)	Totale assegnato (€1,000)	Investimenti chiusura (€1,000)	Beni e servizi assegnati (€1,000)	Prestazioni MMG/PLS/MCA		Prestazioni Sanitarie	Costi Personale assegnati (€1,000)	Altri oneri assegnati (€1,000)	Importo utilizzato preventivo (€1,000)	Accant. quote inutilizzate contributi (€1,000)	Incasso su assegnato 2018			
Regione Lombardia/ DDG 11487/18		Contributi da Regione per funzioni Vigilanza trasferite ai Comuni		60				60														60
TOTALE NOTA INTEGRATIVA - Consumivo - Consumivo																						

Dettaglio conto: 4.10.10.20.600.070.00.000
Altri contributi da Regione (Bilancio sociale)

Descrizione dell'ente o del soggetto concedente	nr. atto di assegnazione	Destinazione dell'assegnazione	IMPORTI ASSEGNATI				DATI CHIUSURA						Credito residuo su assegnato 2018									
			Investimenti Assegnati (€1,000)	Beni e servizi assegnati (€1,000)	Prestazioni MMG/PLS/MCA	Prestazioni Sanitarie	Costi Personale assegnati (€1,000)	Altri oneri assegnati (€1,000)	Totale assegnato (€1,000)	Investimenti chiusura (€1,000)	Beni e servizi assegnati (€1,000)	Prestazioni MMG/PLS/MCA		Prestazioni Sanitarie	Costi Personale assegnati (€1,000)	Altri oneri assegnati (€1,000)	Importo utilizzato preventivo (€1,000)	Accant. quote inutilizzate contributi (€1,000)	Incasso su assegnato 2018			
Regione Lombardia/ DDG 19587/18		Modifica strumenti di guida		24				24														24
Regione Lombardia/ DGR 681/18		LR 23/99 Strumenti tecnologicamente avanzati		134				134														134
Regione Lombardia/ DGR 5969/16		Piano Territoriale Concazionale		77				77														77
TOTALE NOTA INTEGRATIVA - Consumivo - Consumivo																						





		23	23	23	23	23	23
Regione Lombardia DGR 6614/17	Contributo Terapia oncologica	188	188	37	225	-	23
Regione Lombardia DGR 309/18	Prosecur Bonus Famiglia	3	3	3	6	-	6
Regione Lombardia DGR 324/18	Contributo Linguaggio dei segni	206	206	138	138	-	138
Regione Lombardia DGR 7545/17	Contributi a tutela genitori separati	122	122	363	589	-	589
Regione Lombardia DGR 13625/17	Disabilità Sensoriale	14	14	122	122	-	122
Regione Lombardia DGR 915/18	Fattore famiglia lombardo (Assist familiari)	14	14	14	14	-	14
Regione Lombardia DGR 914/18	Assistenti familiari	394	394	394	394	-	394
Regione Lombardia DGR 965/18	Videosorveglianza nidi e micronidi	-	-	-	-	-	-
Regione Lombardia DGR 17119-30/6/19	Bonus Famiglia	-	-	-	-	-	-
TOTALE NOTA INTEGRATIVA - Consumivo - Consumivo		432	432	1.436	1.868	1.868	1.868

IMPORTI ASSEGNATI

	Investimenti chiusura (€1.000)	Beni e servizi assegnati (€1.000)	Prestazioni MM(G)/PLS/ MCA	Prestazioni Sanitarie	Costi Personale assegnati (€1.000)	Altri oneri assegnati (€1.000)	Importo utilizzato preventivo (€1.000)	Accant. quote inutilizzate contributi (€1.000)	Incasato su assegnato 2018	Credito residuo su assegnato 2018
Regione Lombardia DGR 7775/18	Investimenti Assegnati (€1.000)	3.065	-	-	-	-	2.788	277	3.065	-
TOTALE NOTA INTEGRATIVA - Consumivo - Consumivo		3.065	-	-	-	-	2.788	277	3.065	-

IMPORTI ASSEGNATI

	Investimenti Assegnati (€1.000)	Beni e servizi assegnati (€1.000)	Prestazioni MM(G)/PLS/ MCA	Prestazioni Sanitarie	Costi Personale assegnati (€1.000)	Altri oneri assegnati (€1.000)	Totale assegnato (€1.000)
Regione Lombardia DGR 7775/18	Investimenti Assegnati (€1.000)	3.065	-	-	-	-	3.065
TOTALE NOTA INTEGRATIVA - Consumivo - Consumivo		3.065	-	-	-	-	3.065

DATI CHIUSURA

	Investimenti chiusura (€1.000)	Beni e servizi assegnati (€1.000)	Prestazioni MM(G)/PLS/ MCA	Prestazioni Sanitarie	Costi Personale assegnati (€1.000)	Altri oneri assegnati (€1.000)	Importo utilizzato preventivo (€1.000)	Accant. quote inutilizzate contributi (€1.000)	Incasato su assegnato 2018	Credito residuo su assegnato 2018
Regione Lombardia DGR 7775/18	Investimenti chiusura (€1.000)	2.788	-	-	-	-	2.788	277	3.065	-
TOTALE NOTA INTEGRATIVA - Consumivo - Consumivo		2.788	-	-	-	-	2.788	277	3.065	-

DATI CHIUSURA

	Investimenti chiusura (€1.000)	Beni e servizi assegnati (€1.000)	Prestazioni MM(G)/PLS/ MCA	Prestazioni Sanitarie	Costi Personale assegnati (€1.000)	Altri oneri assegnati (€1.000)	Totale assegnato (€1.000)
Regione Lombardia DGR 7775/18	Investimenti chiusura (€1.000)	2.788	-	-	-	-	2.788
TOTALE NOTA INTEGRATIVA - Consumivo - Consumivo		2.788	-	-	-	-	2.788



Dettaglio conto: 4.10.10.20.600.110.00.000
 Fondo nazionale per le politiche sociali - risorse per ambiti distrettuali

Dettaglio conto: 4.10.10.20.600.120.00.000
 Fondo nazionale per le politiche sociali - quota per gestione amministrativa



Dettaglio conto: 4.10.10.20.600.130.00.000
 Fondo nazionale per le politiche sociali - risorse per la realizzazione del sistema integrato di

Descrizione dell'ente o del soggetto concedente	nr. atto di assegnazione	Destinazione dell'assegnazione	IMPORTI ASSEGNATI							Totale assegnato (€1.000)
			Investimenti Assegnati (€1.000)	Beni e servizi assegnati (€1.000)	Prestazioni MMG/PLS/ MCA	Prestazioni Sanitarie	Costi Personale assegnati (€1.000)	Altri oneri assegnati (€1.000)		
TOTALE NOTA INTEGRATIVA - Consumivo - Consumivo			-	-	-	-	-	-	-	-

Investimenti chiusura (€1.000)	Beni e servizi assegnati (€1.000)	Prestazioni MMG/PLS/ MCA	Prestazioni Sanitarie	Costi Personale assegnati (€1.000)	Altri oneri assegnati (€1.000)	Importo utilizzato preventivo (€1.000)	Accant. quote inutilizzate contributi (€1.000)	Incasato su assegnato 2018	Credito residuo su assegnato 2018

Dettaglio conto: 4.10.10.20.600.140.00.000
 Fondo nazionale per le politiche sociali - risorse finalizzate leggi di settore

Descrizione dell'ente o del soggetto concedente	nr. atto di assegnazione	Destinazione dell'assegnazione	IMPORTI ASSEGNATI							Totale assegnato (€1.000)
			Investimenti Assegnati (€1.000)	Beni e servizi assegnati (€1.000)	Prestazioni MMG/PLS/ MCA	Prestazioni Sanitarie	Costi Personale assegnati (€1.000)	Altri oneri assegnati (€1.000)		
TOTALE NOTA INTEGRATIVA - Consumivo - Consumivo			-	-	-	-	-	-	-	-

Investimenti chiusura (€1.000)	Beni e servizi assegnati (€1.000)	Prestazioni MMG/PLS/ MCA	Prestazioni Sanitarie	Costi Personale assegnati (€1.000)	Altri oneri assegnati (€1.000)	Importo utilizzato preventivo (€1.000)	Accant. quote inutilizzate contributi (€1.000)	Incasato su assegnato 2018	Credito residuo su assegnato 2018

Dettaglio conto: 4.10.10.20.600.145.00.000
 Fondo nazionale per le non autosufficienze - risorse per ambiti distrettuali

Descrizione dell'ente o del soggetto concedente	nr. atto di assegnazione	Destinazione dell'assegnazione	IMPORTI ASSEGNATI							Totale assegnato (€1.000)	
			Investimenti Assegnati (€1.000)	Beni e servizi assegnati (€1.000)	Prestazioni MMG/PLS/ MCA	Prestazioni Sanitarie	Costi Personale assegnati (€1.000)	Altri oneri assegnati (€1.000)			
Regione Lombardia	DGR 7856/18	FNAI Misura B2	-	1.981	-	-	-	-	-	-	1.981
TOTALE NOTA INTEGRATIVA - Consumivo - Consumivo			-	-	-	-	-	-	-	-	-

Investimenti chiusura (€1.000)	Beni e servizi assegnati (€1.000)	Prestazioni MMG/PLS/ MCA	Prestazioni Sanitarie	Costi Personale assegnati (€1.000)	Altri oneri assegnati (€1.000)	Importo utilizzato preventivo (€1.000)	Accant. quote inutilizzate contributi (€1.000)	Incasato su assegnato 2018	Credito residuo su assegnato 2018





TOTALE NOTA INTEGRATIVA - Consumitvo - Consumitvo									
Fondo nazionale per le non autosufficienze - risorse ATS									
Dettaglio conto: 4.10.20.600.148.00.000									
Totale 1,981 - 1,981									

Descrizione dell'ente o del soggetto concedente	nr. atto di assegnazione	Destinazione dell'assegnazione	IMPORTI ASSEGNATI					DATI CHIUSURA					Credito residuo su assegnato 2018				
			Investimenti Assegnati (€1,000)	Beni e servizi assegnati (€1,000)	Prestazioni MMG/PLS/ MCA	Prestazioni Sanitarie	Costi Personale assegnati (€1,000)	Altri oneri assegnati (€1,000)	Totale assegnato (€1,000)	Investimenti chiusura (€1,000)	Beni e servizi assegnati (€1,000)	Prestazioni MMG/PLS/ MCA		Prestazioni Sanitarie	Costi Personale assegnati (€1,000)	Altri oneri assegnati (€1,000)	Importo utilizzato preventivo (€1,000)
Regione Lombardia	DGR 7856/18	FNA Misura B1	3,137	3,137				3,137						3,133	4	3,137	
TOTALE NOTA INTEGRATIVA - Consumitvo - Consumitvo																	
Dettaglio conto: 4.10.20.600.320.00.000																	
Fondo nazionale per la famiglia - risorse per ambiti distrettuali																	
Totale 3,137 - 3,137																	

Descrizione dell'ente o del soggetto concedente	nr. atto di assegnazione	Destinazione dell'assegnazione	IMPORTI ASSEGNATI					DATI CHIUSURA					Credito residuo su assegnato 2018		
			Investimenti Assegnati (€1,000)	Beni e servizi assegnati (€1,000)	Prestazioni MMG/PLS/ MCA	Prestazioni Sanitarie	Costi Personale assegnati (€1,000)	Altri oneri assegnati (€1,000)	Totale assegnato (€1,000)	Investimenti chiusura (€1,000)	Beni e servizi assegnati (€1,000)	Prestazioni MMG/PLS/ MCA		Prestazioni Sanitarie	Costi Personale assegnati (€1,000)
TOTALE NOTA INTEGRATIVA - Consumitvo - Consumitvo															
Dettaglio conto: 4.10.20.600.150.00.000															
Contributi statali vincolati per servizi socio assistenziali															
Totale 1,981 - 1,981															

Descrizione dell'ente o del soggetto concedente	nr. atto di assegnazione	Destinazione dell'assegnazione	IMPORTI ASSEGNATI					DATI CHIUSURA					Credito residuo su assegnato 2018		
			Investimenti Assegnati (€1,000)	Beni e servizi assegnati (€1,000)	Prestazioni MMG/PLS/ MCA	Prestazioni Sanitarie	Costi Personale assegnati (€1,000)	Altri oneri assegnati (€1,000)	Totale assegnato (€1,000)	Investimenti chiusura (€1,000)	Beni e servizi assegnati (€1,000)	Prestazioni MMG/PLS/ MCA		Prestazioni Sanitarie	Costi Personale assegnati (€1,000)
TOTALE NOTA INTEGRATIVA - Consumitvo - Consumitvo															



TOTALE NOTA INTEGRATIVA - Consuntivo - Consuntivo																
	IMPORTI ASSEGNATI						DATI CHIUSURA						Credito residuo su assegnato 2018			
	Investimenti Assegnati (€/1.000)	Beni e servizi Assegnati (€/1.000)	Prestazioni MMG/PLS/ MCA	Prestazioni Sanitarie	Costi Personale Assegnati (€/1.000)	Altri oneri assegnati (€/1.000)	Totale assegnato (€/1.000)	Investimenti prechiusura (€/1.000)	Beni e servizi assegnati (€/1.000)	Prestazioni MMG/PLS/ MCA	Prestazioni Sanitarie	Costi Personale assegnati (€/1.000)		Altri oneri assegnati (€/1.000)	Importo utilizzato prechiusura (€/1.000)	Account quote inutilizzate contributi (€/1.000)
TOTALE	14.852	14.852	-	-	-	-	14.852	11.195	11.195	-	-	-	-	11.195	3.657	14.852

F.to Il Responsabile Economico Finanziario ai sensi D.Lgs. 39/93





BILANCIO SOCIALE


A.1.b.A) Utilizzo fondi per quote inutilizzate contributi vincolati di esercizi precedenti

Descrizione: o del soggetto concedente	4.10.12.10.013.000.00.000 Utilizzo fondi per quote inutilizzate finanziamento di parte corrente per servizi socio-sanitari (ASS) da contributi esercizi precedenti da Regione - quota FSR indistinto			UTILIZZI - DATI CHIUSURA							Fondo quote inutilizzate inizio anno		
	n. atto di assegnazione	ex A.S.L. di provenienza	Destinazione dell'assegnazione	Anno Assegnazione	Importo assegnato (totale)	Investimenti (€/1,000)	Beni e servizi (€/1,000)	Prestazioni MMG/PLS/MCA	Prestazioni Sanitarie	Costi Personale (€/1,000)		Altri oneri (€/1,000)	Totale utilizzi (€/1,000)
						0	0	0	0	0	0	0	0
Totale													

Descrizione: o del soggetto concedente	4.10.12.10.020.000.00.000 Utilizzo fondi per quote inutilizzate contributi vincolati esercizi precedenti da soggetti pubblici (extra fondo) Vincolati			UTILIZZI - DATI CHIUSURA							Fondo quote inutilizzate inizio anno		
	n. atto di assegnazione	ex A.S.L. di provenienza	Destinazione dell'assegnazione	Anno Assegnazione	Importo assegnato (totale)	Investimenti (€/1,000)	Beni e servizi (€/1,000)	Prestazioni MMG/PLS/MCA	Prestazioni Sanitarie	Costi Personale (€/1,000)		Altri oneri (€/1,000)	Totale utilizzi (€/1,000)
Regione Lombardia	Decreto var	Mantova	Fondo Sociale Regionale-Quota Amministrativa	Varie annualità		56	24					24	32
Regione Lombardia	DGR 12118/12	Mantova	Vigilanza	2012	79	34	13					13	21
Regione Lombardia	DGR 12621/13	Mantova	Vigilanza	2013	79	79	0					0	79
Regione Lombardia	DGR 12674/14	Mantova	Vigilanza	2014	64	64	0					0	64
Regione Lombardia	DGR 11036/15	Mantova	Vigilanza	2015	64	64	0					0	64
Regione Lombardia	DGR 12118/12	Cremona	Vigilanza	2012	75	75	0					0	75
Regione Lombardia	DGR 12621/13	Cremona	Vigilanza	2013	75	75	0					0	75
Regione Lombardia	DGR 12674/14	Cremona	Vigilanza	2014	62	62	0					0	62
Regione Lombardia	DGR 11036/15	Cremona	Vigilanza	2015	61	61	0					0	61
Regione Lombardia	DGR 12477/16	As Val Padana	Vigilanza	2016	103	103	0					0	103
Regione Lombardia	DGR 6823/17	As Val Padana	Vigilanza trasferita ai Comuni	2017	59	59	59					59	0
Regione Lombardia	DGR 3374/12	Cremona	L.45/99 Interventi di prossimità	2012	22	6	0					0	6
Regione Lombardia	Decreto var	Mantova	L.45/99 FNLD	Varie annualità		28	0					0	28
Regione Lombardia	DDG 1762/13	Cremona	L.45/99 Osservatorio Dipendenze	2013	25	7	0					0	7
Regione Lombardia	Decreto var	Mantova	L.45/99 FNLD	Varie annualità		230	0					0	230
Regione Lombardia	Decreto var	Mantova	L.45/99 FNLD	Varie annualità		16	0					0	16
Regione Lombardia	DGR 1004/13	Cremona	L.R. 8/05 Recupero persone in esecuz.penale	2013	109	4	4					4	4
Regione Lombardia	DGR 8549/08	Cremona	Bando Autismo	2008	180	2	0					0	2
Regione Lombardia	DDG 12559/12	Mantova	Contributo TBC	ante 2011	65	9	0					0	9
Regione Lombardia	DDG 12796/13	Mantova	L.40/98 Migra	2012	26	10	0					0	10
Regione Lombardia	DGR 646/13	Mantova	L.40/98 Migra	2013	26	26	0					0	26
Regione Lombardia	Decreto var	Mantova	L.162/98 Handicap grave	2013	56	3	0					0	3
Regione Lombardia	Decreto var	Mantova	Finanziamento settore infanzia immigrazione	Varie annualità		18	0					0	18
Regione Lombardia	Decreto var	Mantova	Finanziamento settore disabilità infantile	Varie annualità		1	0					0	1
Regione Lombardia	Decreto var	Mantova	Finanziamento sist.informativo adozioni intern.	Varie annualità		1	0					0	1



Table with 13 columns: Regione Lombardia, DDG, Ats Val Padana, Anno, Descrizione, 2017, 2016, 2015, 2014, 2013, 2012, 2011, 2010. Rows list various regional programs and funding sources.



SCHEDA DI DETTAGLIO NATURA DELLE ALTRE PRESTAZIONI SANITARIE

327

ATS DELLA VAL PADANA

COD_COGE_MI	Voce Bilancio	Descrizione Prestazione	Consuntivo al 31/12/2017	Consuntivo al 31/12/2018	Variazione
4.10.20.10.190.010.00.000	Altre prestazioni sanitarie v/ATS di appartenenza	Tot. Altre prestazioni sanitarie v/ATS di appartenenza	0	0	0
		SUBACUTI VS ATS DI APPARTENENZA			0
		NUOVE RETI SANITARIE VS ATS DI APPARTENENZA			0
		HOSPICE VS ATS DI APPARTENENZA			0
					0
					0
					0
					0
					0
					0
					0
					0
					0
					0
					0
					0
					0
					0
					0
					0
					0
					0
					0
					0
					0
					0
					0
					0
					0
					0
					0
					0
					0
					0
					0

COD_COGE_MI	Voce Bilancio	Descrizione Prestazione	Consuntivo al 31/12/2017	Consuntivo al 31/12/2018	Variazione
4.10.20.10.190.020.00.000	Altre prestazioni sanitarie verso altre ATS/ASST/Fondazioni lombarde	Tot. Altre prestazioni sanitarie verso altre ATS/ASST/Fondazioni lombarde	366	290	(76)
		SUBACUTI VS ALTRE ATS/ASST/IRCCS REGIONE			0
		NUOVE RETI SANITARIE VS ALTRE ATS/ASST/IRCCS REGIONE			0
		HOSPICE VS ALTRE ATS/ASST/IRCCS REGIONE			0
		PRESTAZIONI TAO	317	290	(27)
		CONVENZIONI PER ATTIVITA' DIP. RILASCIO CERTIF	49		(49)



COD_COGE_NI	Voce Bilancio	Descrizione Prestazione	Consuntivo al 31/12/2017	Consuntivo al 31/12/2018	Variazione
4.10.20.10.190.030.00.000	Altre prestazioni sanitarie ad altri soggetti pubblici	Tot. Altre prestazioni sanitarie ad altri soggetti pubblici	€.	0	0
		SUBACUTI VS ALTRI SOG PUBBLICI	€.		0
		NUOVE RETI SANITARIE VS ALTRI SOG PUBBLICI	€.		0
		HOSPICE VS ALTRI SOG PUBBLICI	€.		0
			€.		0
			€.		0
			€.		0
			€.		0
			€.		0
			€.		0
			€.		0
			€.		0
			€.		0
			€.		0
			€.		0
			€.		0
			€.		0
			€.		0
			€.		0
			€.		0
			€.		0
			€.		0



Voce Bilancio		Descrizione Prestazione	Consuntivo al 31/12/2017	Consuntivo al 31/12/2018	Variazione
COD_COGE_NI					
4.10.20.10.190.050.00.000	Altre prestazioni sanitarie a soggetti pubblici extraregione (soggette a compensazione)	Tot. Altre prestazioni sanitarie a soggetti pubblici extraregione (soggette a compensazione)	€.	0	0
		SUBACUTI VS ALTRI SOG PUBB EXTRAREG	€.		0
		NUOVE RETI SANITARIE VS ALTRI SOG PUBB EXTRAREG	€.		0
		HOSPICE VS ALTRI SOG PUBB EXTRAREG	€.		0
			€.		0
			€.		0
			€.		0
			€.		0
			€.		0
			€.		0
			€.		0
			€.		0
			€.		0
			€.		0
			€.		0
			€.		0
			€.		0
			€.		0
			€.		0
			€.		0
			€.		0
			€.		0

F.to Il Responsabile Economico Finanziario ai sensi D.Lgs. 39/93



SCHEDA DI DETTAGLIO NATURA DELLE ALTRE PRESTAZIONI SANITARIE

327

ATS DELLA VAL PADANA

COD_COGE_NI	Voce Bilancio	Descrizione Prestazione	Consuntivo al 31/12/2017	Consuntivo al 31/12/2018	Variazione
4.20.10.10.150.010.10.000	Altres prestazioni per servizi sanitari da ATS/ASST/Fondazioni della Regione	Tot. Altre prestazioni per servizi sanitari da ATS/ASST/Fondazioni della Regione	9.067	9.164	97
		SUBACUTI DA ASST/IRCCS REGIONE	4.075	4.136	61
		NUOVE RETI SANITARIE DA ASST IRCCS REGIONE	3.007	3.059	52
		HOSPICE DA ASST/IRCCS REGIONE	1.922	1.905	(17)
		Prestazioni analitiche di laboratorio - visite mediche	10	9	(1)
		Prestazioni tipizzazione genomica - don. midollo - irradiaz	15	22	7
		Sorveglianza malattie infettive - tubercolosi	38	33	(5)
					0
					0
					0
					0
					0
					0
					0
					0
					0
					0
					0
					0
					0
					0
					0
					0
					0
					0
					0
					0
					0
					0
					0
					0
					0

COD_COGE_NI	Voce Bilancio	Descrizione Prestazione	Consuntivo al 31/12/2017	Consuntivo al 31/12/2018	Variazione
4.20.10.10.150.010.20.000	Altres prestazioni per servizi sanitari da pubblico	Tot. Altre prestazioni per servizi sanitari da pubblico	19	21	2
		SUBACUTI DA ALTRI SOG PUBBLICI			0
		NUOVE RETI SANITARIE DA ALTRI SOG PUBBLICI			0
		HOSPICE DA ALTRI SOG PUBBLICI			0



			Esami su campioni veterinari	1		(1)
			Prestazioni LEA extra 28/san/96	1	3	2
			Servizi per registro Tumori	17	18	1
						0
						0
						0
						0
						0
						0
						0
						0
						0
						0
						0
						0
						0
						0
						0
						0
						0
						0
						0
						0
						0
						0
						0
						0
						0
						0
						0
						0
						0
						0
						0
						0
						0
						0
						0
						0

COD_COGE_NI	Voce Bilancio	Descrizione Prestazione	Consuntivo al		Variazione
			31/12/2017	31/12/2018	
4.20.10.10.150.010.30.000	SERVIZI SANITARI APPALTATI O IN "SERVICE" DA PUBBLICO	Tot. Servizi sanitari appaltati o in "service" da pubblico	0	0	0
					0
					0
					0
					0
					0
					0
					0
					0
					0
					0
					0
					0
					0
					0
					0
					0
					0
					0
					0
					0
					0
					0
					0
					0
					0




ALSC

				€.			0			0
				€.						0
				€.						0
				€.						0
				€.						0
				€.						0
				€.						0
				€.						0

COD_COGE_NI	Voce Bilancio	Descrizione Prestazione	Consuntivo al 31/12/2017	Consuntivo al 31/12/2018	Variazione
4.20.10.10.150.010.35.000	Altre prestazioni per servizi sanitari da Extraregione	Tot. Altre prestazioni per servizi sanitari da Extraregione	0	223	223
		SUBACUTI DA EXTRAREGIONE			0
		NUOVE RETI SANITARIE DA EXTRAREGIONE			0
		HOSPICE DA EXTRAREGIONE		223	223
		SERVIZI IBDMR			0
					0
					0
					0
					0
					0
					0
					0
					0
					0
					0
					0
					0
					0
					0
					0
					0
					0

COD_COGE_NI	Voce Bilancio	Descrizione Prestazione	Consuntivo al 31/12/2017	Consuntivo al 31/12/2018	Variazione
4.20.10.10.150.020.10.000	Altre prestazioni per servizi sanitari da terzi	Tot. Altre prestazioni per servizi sanitari da terzi	6,478	6,132	(346)
		SUBACUTI DA STRUTTURE PRIVATE	2,014	2,130	116
		NUOVE RETI SANITARIE DA STRUTTURE PRIVATE	6	3	(3)
		ASSISTENZA SPECIALISTICA CREG	565		(565)
		AMBULATORIO AL SABATO	79	85	6
		AIDS	561	589	28
		HOSPICE DA STRUTTURE PRIVATE	1,742	1,823	81
		Assistenza di medicina sportiva	460	460	0
		Attività ispettive svolte da dirigenti veterinari	548	546	(2)



				5	8	3
		Prestazioni extra 29/sani/96	€.			
		Prest. sanitarie dirigenti medici/sanitari convenzioni	€.	53	4	(49)
		PRESTAZIONI TAO	€.	316	290	(26)
		Servizi veterinari di sterilizzazione gatti randagi	€.	129	86	(43)
		Ampliamento posti PS DGR X/7406	€.		108	108
			€.			0
			€.			0
			€.			0
			€.			0
			€.			0
			€.			0
			€.			0
			€.			0
			€.			0
			€.			0
			€.			0
			€.			0
			€.			0
			€.			0
			€.			0
			€.			0
			€.			0
			€.			0
			€.			0
			€.			0
			€.			0
			€.			0
			€.			0
			€.			0
			€.			0
			€.			0
			€.			0
			€.			0
			€.			0

COD_COGE_NI	Voce Bilancio	Descrizione Prestazione	Consumativo al		Variazione
			31/12/2017	31/12/2018	
4.20.10.10.150.020.20.000	Altre prestazioni per servizi della ricerca da terzi	Tot. Altre prestazioni per servizi della ricerca da terzi	€.	0	0
			€.		0
			€.		0
			€.		0
			€.		0
			€.		0
			€.		0
			€.		0
			€.		0
			€.		0
			€.		0
			€.		0



COD_COGE_NI	Voce Bilancio	Descrizione Prestazione	Consuntivo al 31/12/2017	Consuntivo al 31/12/2018	Variazione
4.20.10.10.150.020.30.000	Servizi sanitari appaltati o in "service" da terzi	Tot. Servizi sanitari appaltati o in "service" da terzi	€. 335	€. 388	53
		Canile Sanitario	€. 92	€. 102	10
		Servizi randagismo accalappiamento e cattura	€. 172	€. 149	(23)
		Primo soccorso veterinario cani e gatti feriti	€. 71	€. 137	66
			€.	€.	0
			€.	€.	0
			€.	€.	0
			€.	€.	0
			€.	€.	0
			€.	€.	0
			€.	€.	0
			€.	€.	0
			€.	€.	0
			€.	€.	0
			€.	€.	0
			€.	€.	0
			€.	€.	0
			€.	€.	0
			€.	€.	0
			€.	€.	0
			€.	€.	0
			€.	€.	0
			€.	€.	0
			€.	€.	0
			€.	€.	0

F.to Il Responsabile Economico Finanziario ai sensi D.Lgs. 39/93



		MISURA RESIDENZIALITA' LEGGERA/ASSISTITA	€.			0
		MISURA RESIDENZIALITA' LEGGERA PER RELIGIOSI	€.			0
		MISURA MINORI CON GRAVISSIMA DISABILITA'	€.			0
		MISURA COMUNITA' MINORI - MINORI VITTIME DI ABUSO/VIOLENZA/MALTRATTAMENTO	€.	433	154	(279)
		MISURA AZIONE INNOVATIVA A FAVORE DEI MINORI IN STATO DI ABBANDONO INSERITI NEL PERCORSO DI ADOZIONE	€.			0
		SPERIMENTAZIONI AREA RIABILITAZ MINORI	€.			0
		SPERIMENTAZIONI AREA CASE MANAGEMENT	€.			0
		VOUCHER RSA	€.	110		(110)
		UTILIZZO ACC.TI COSTI PROD. ADI 2017 - DGR 266/18	€.		16	16
		UTILIZZO ACC.TI COSTI RIA_INT STP ANNO 2012	€.		10	10
			€.			0
			€.			0
			€.			0
			€.			0
			€.			0
			€.			0
			€.			0
			€.			0
			€.			0
			€.			0
			€.			0
			€.			0
			€.			0
			€.			0
			€.			0
			€.			0
			€.			0
			€.			0
			€.			0
			€.			0
			€.			0
			€.			0
			€.			0

COD_COGE_NI	Voce Bilancio	Descrizione Prestazione	Consumivo al 31/12/2017	Consumivo al 31/12/2018	Variazione
4.20.10.10.150.020.15.000	Altre prestazioni per servizi socio sanitari da terzi	Tot. Altre prestazioni per servizi socio sanitari da terzi	€. 6,112	€. 3,609	€. (2,503)
		MISURA RSA APERTA	€. 3,170	€. 1,882	€. (1,288)
		MISURA RESIDENZIALITA' LEGGERA/ASSISTITA	€. 432	€. 177	€. (255)
		MISURA RESIDENZIALITA' LEGGERA PER RELIGIOSI	€.	2	€. (2)
		MISURA MINORI CON GRAVISSIMA DISABILITA'	€. 85	€. 104	€. 19
		MISURA COMUNITA' MINORI - MINORI VITTIME DI ABUSO/VIOLENZA/MALTRATTAMENTO	€.	€.	€. 0



	MISURA AZIONE INNOVATIVA A FAVORE DEI MINORI IN STATO DI ABBANDONO INSERITI NEL PERCORSO DI ADOZIONE	€.			0
	SPERIMENTAZIONI AREA RIABILITAZ MINORI	€.	727	745	18
	SPERIMENTAZIONI AREA CASE MANAGEMENT	€.	72	105	33
	VOUCHER RSA	€.	1,315		(1,315)
	VOUCHER B1 MINORI DISABILI GRAV. - DGR 4249/2011	€.	57		(57)
	SENTENZE TAR	€.	227	229	2
	COSTI PIL	€.	25	50	25
	UTILIZZO PER VOUCHER DISAB. GRAV. - DGR 2655/2011	€.		84	84
	UTILIZZO ACC.TI VARIAZIONE COSTI RES. LEGGERA	€.		117	117
	UTILIZZO ACC.TI VAR. RESIDENZ. MINORI GRAVISSIMI	€.		5	5
	UTILIZZO ACC.TI COSTI PROD. ADI 2017 - DGR 266/18	€.		106	106
	attondamenti	€.		5	5
		€.			0
		€.			0

F.to Il Responsabile Economico Finanziario ai sensi D.Lgs. 39/93

AR.S.C.R.I.B.A.



							€.				0
							€.				0
							€.				0
							€.				0
							€.				0
							€.				0
							€.				0
							€.				0
4.20.60.80.010.200.00.000	Altri accantonamenti altro						€.	1,701	1,383		(318)
							€.				0
							€.				0
							€.	214	214		0
							€.				0
							€.	441			(441)
							€.	-	53		53

AL S.C.R.L.B.A.





				Acc.to per sopravvenienza PIL	€.	53	53	53
					€.			0
					€.			0
					€.			0
					€.			0
				Accantonamento costi personale	€.			0
				Accantonamento costi beni	€.			0
				Accantonamento costi servizi	€.			0
				Accantonamento altri oneri e spese	€.	1,011	1,116	105
				Acc.to sanzioni tutela salute lavoratori	€.	1,011	1,104	93
				Acc.to articolo 113 Codice Appalti	€.		12	12
					€.			0
					€.			0
				Accantonamento spese socio-sanitarie DG famiglia (solo per ATS)	€.	35	-	(35)
				QUOTA PIL 2017 NON SPESA	€.	35	-	(35)
					€.			0
					€.			0
					€.			0
					€.			0
				Tot. Altri Accantonamenti (ASSI)	€.	0	0	0
4.20.60.80.015.000.00.000	Altri Accantonamenti (ASSI)				€.			
				Accantonamenti per applicazioni leggi e decreti (vari)	€.	-	-	0
					€.			0
					€.			0
					€.			0
					€.			0
					€.			0
					€.			0
					€.			0
					€.			0
					€.			0
					€.			0
					€.			0
					€.			0
					€.			0



									€					0
									€					0
									€					0
									€					0
									€					0
									€					0
									€					0
									€					0
									€					0
									€					0
									€					0
									€					0
									€					0
									€					0
									€					0
									€					0
									€					0
									€					0
									€					0
									€					0
									€					0
									€					0
									€					0
									€					0
									€					0

F.to Il Responsabile Economico Finanziario ai sensi D.Lgs. 39/93

R.S.C.R.I.B.A.






ATS DELLA VAL PADANA

SCHEDA DI DETTAGLIO NATURA ECONOMICA DEI PROVENTI E ONERI STRAORDINARI

COD_COGE_NI	Voce Bilancio	Descrizione	Consuntivo al 31/12/2017	Consuntivo al 31/12/2018	Variazione
Z.10.80.000.000.00.000	Altre Plusvalenze	Tot. Altre Plusvalenze	1	0	(1)
		ISTRALCIO CONTRIBUTO PER DIMISSIONE BENI	€		(1)
			€		0
			€		0
			€		0
			€		0
			€		0
			€		0
			€		0
			€		0
			€		0
			€		0
			€		0
			€		0
			€		0
			€		0
Z.10.30.80.000.000.00.000	Altre sopravvenienze e insussistenze attive verso terzi	Tot. Altre sopravvenienze e insussistenze attive verso terzi	791	2,457	1,666
		Cessione sangue	€	-	0
			€		0
			€		0
			€		0
		Contributi verso Regione per recuperi prestazioni anni precedenti erogatori accreditati	€	1,284	958
		Assegnazione saldo CREG 2016 e ulteriore acconto CREG 2017	€	326	794
			€		164
			€		164
		Fitti attivi	€	7	0
		FITTI ANNO PRECEDENTI	€	7	(7)
			€		0
			€		0
		Interessi di mora	€	-	0
			€		0
			€		0
		Libera Professione	€	-	0
			€		0
			€		0
			€		0
		Prestazioni	€	123	(117)
		RICAVI anni precedenti	€	37	(31)
		STIMA ECCESSIVA FATTURE DA RICEVERE	€	6	6
		NOLEGGI	€		(33)
		RETTIFICA COSTI	€		(53)
		Sanzioni	€	69	(69)
		RICAVI RILEVATI DOPO LA CHIUSURA	€	69	(69)
			€		0

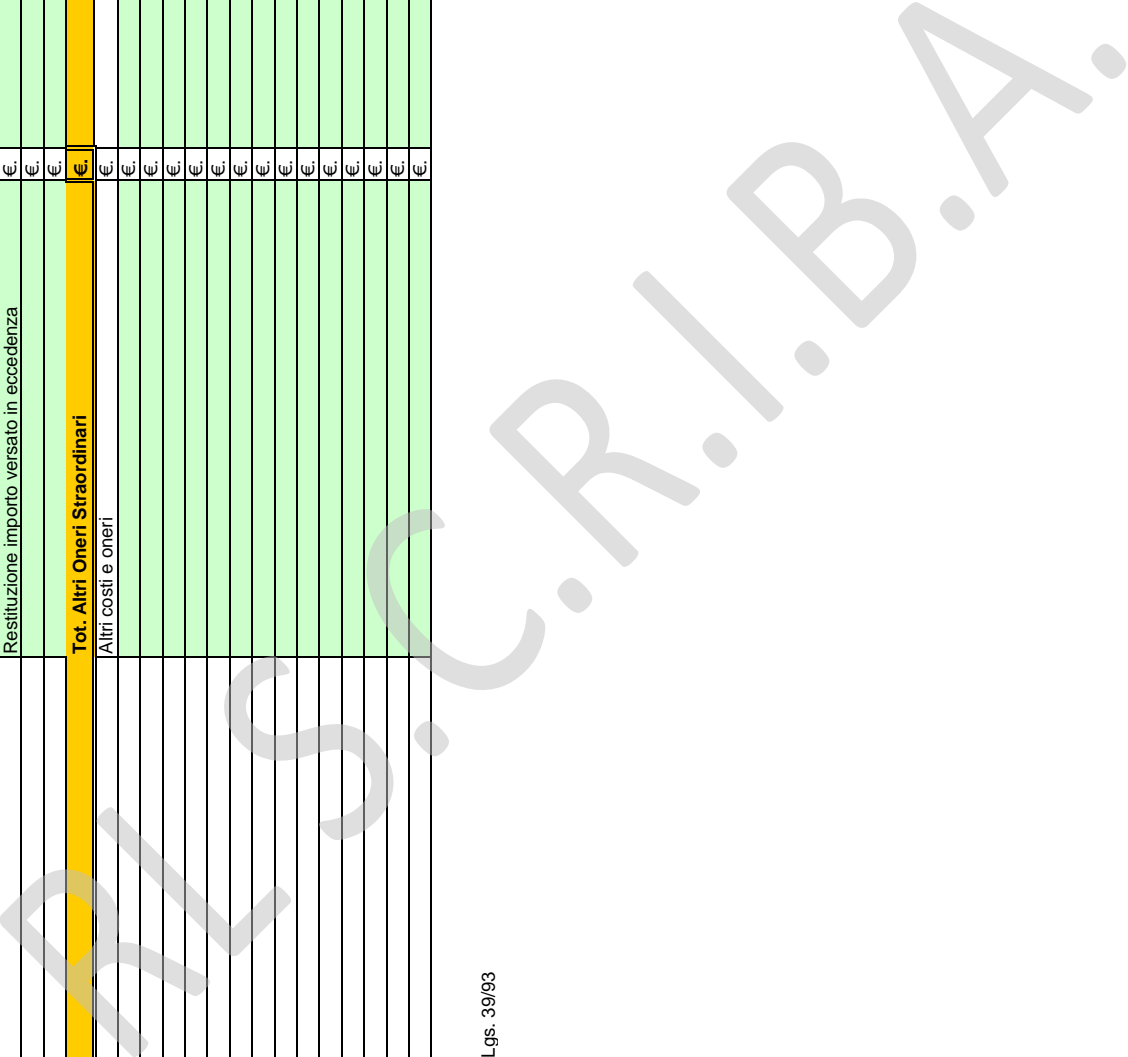


			€	10	-	(10)
	Assicurazioni		€	10		(10)
			€			0
			€			0
	Beni		€	-		0
			€			0
			€			0
	Altri servizi		€	76	171	95
	Altri servizi		€	76	1	(75)
	Saldo CREG 2016 e ulteriore acconto CREG 2017		€		164	164
	Prestazioni abbattimenti 2017		€		6	6
	Fitti passivi		€	-		0
			€			0
			€			0
	Furti		€	-		0
			€			0
			€			0
	Interessi passivi		€	-		0
			€			0
			€			0
	Libera Professione		€	-		0
			€			0
			€			0
	Oneri tributari		€	-		0
			€			0
			€			0
	Personale		€	11	19	8
	Quote INPS benefici contrattuali in sede di pensione		€	11	19	8
			€			0
	Rimborsi assistiti		€	-		0
			€			0
			€			0
	Rimborsi e recuperi costi		€	-		0
			€			0
			€			0
	Utenze		€	30		(30)
	Utenze		€	30		(30)
			€			0
	Rettifiche ricavi da prestazioni sanitarie		€	4		(4)
	NC su prestazioni veterinarie		€	4		(4)
			€			0
			€			0



				€		-	1	1
		Retifiche altri ricavi e proventi		€			1	1
		Restituzione importo versato in eccedenza		€				0
				€				0
7.20.80.10.000.000.000	Altri Oneri Straordinari	Tot. Altri Oneri Straordinari		€	0	0		0
		Altri costi e oneri		€				0
				€				0
				€				0
				€				0
				€				0
				€				0
				€				0
				€				0
				€				0
				€				0
				€				0
				€				0
				€				0
				€				0
				€				0
				€				0

F.to Il Responsabile Economico Finanziario ai sensi D.Lgs. 39/93





F. 46. Valutazione Attrezzature sanitarie e scientifiche

Table with columns: COD_COGE_N, Descrizione, Valore netto al 31/12/2017, Variazione, Valore netto al 31/12/2018. Includes rows for various medical equipment and scientific instruments.

Table with columns: Uteneri (restamenti/aggiornamenti), Giocanti (+/-), Utilizzo Fondo (formo fondo valutazioni), Valutazioni differenzio. Includes rows for various medical equipment and scientific instruments.

Table with columns: Uteneri (restamenti/aggiornamenti), Giocanti (+/-), Utilizzo Fondo (formo fondo valutazioni), Valutazioni differenzio. Includes rows for various medical equipment and scientific instruments.

A.II.1.1. Crediti Finanziari

Table with columns: COD_COGE_N, Descrizione, Valore netto al 31/12/2017, Variazione, Valore netto al 31/12/2018. Includes rows for various financial assets.

Table with columns: Incrementi dell'esercizio (est. proced. dirottamento), Uteneri (restamenti/aggiornamenti), Giocanti (+/-), Valore netto al 31/12/2017, Valore netto al 31/12/2018. Includes rows for various financial assets.

Table with columns: Uteneri (restamenti/aggiornamenti), Giocanti (+/-), Utilizzo Fondo (formo fondo valutazioni), Valutazioni differenzio. Includes rows for various financial assets.

A.II.1.2. Crediti Finanziari

Table with columns: COD_COGE_N, Descrizione, Valore netto al 31/12/2017, Variazione, Valore netto al 31/12/2018. Includes rows for various financial assets.

Table with columns: Incrementi dell'esercizio (est. proced. dirottamento), Uteneri (restamenti/aggiornamenti), Giocanti (+/-), Valore netto al 31/12/2017, Valore netto al 31/12/2018. Includes rows for various financial assets.

Table with columns: Uteneri (restamenti/aggiornamenti), Giocanti (+/-), Utilizzo Fondo (formo fondo valutazioni), Valutazioni differenzio. Includes rows for various financial assets.

A.II.2. Impieghi Finanziari

Table with columns: COD_COGE_N, Descrizione, Valore netto al 31/12/2017, Variazione, Valore netto al 31/12/2018. Includes rows for various financial investments.

Table with columns: Incrementi dell'esercizio (est. proced. dirottamento), Uteneri (restamenti/aggiornamenti), Giocanti (+/-), Valore netto al 31/12/2017, Valore netto al 31/12/2018. Includes rows for various financial investments.

Table with columns: Uteneri (restamenti/aggiornamenti), Giocanti (+/-), Utilizzo Fondo (formo fondo valutazioni), Valutazioni differenzio. Includes rows for various financial investments.

A.II.2.1. Impieghi Finanziari

Table with columns: COD_COGE_N, Descrizione, Valore netto al 31/12/2017, Variazione, Valore netto al 31/12/2018. Includes rows for various financial investments.

Table with columns: Incrementi dell'esercizio (est. proced. dirottamento), Uteneri (restamenti/aggiornamenti), Giocanti (+/-), Valore netto al 31/12/2017, Valore netto al 31/12/2018. Includes rows for various financial investments.

Table with columns: Uteneri (restamenti/aggiornamenti), Giocanti (+/-), Utilizzo Fondo (formo fondo valutazioni), Valutazioni differenzio. Includes rows for various financial investments.

A.II.2.2. Impieghi Finanziari

Table with columns: COD_COGE_N, Descrizione, Valore netto al 31/12/2017, Variazione, Valore netto al 31/12/2018. Includes rows for various financial investments.

Table with columns: Incrementi dell'esercizio (est. proced. dirottamento), Uteneri (restamenti/aggiornamenti), Giocanti (+/-), Valore netto al 31/12/2017, Valore netto al 31/12/2018. Includes rows for various financial investments.

Table with columns: Uteneri (restamenti/aggiornamenti), Giocanti (+/-), Utilizzo Fondo (formo fondo valutazioni), Valutazioni differenzio. Includes rows for various financial investments.

Table with columns: Anno X-4a precedenti, Anno X-3, Anno X-2, Anno X-1, Anno X, Anno X+1, Anno X+2, Anno X+3, Anno X+4, Valore Netto dei Crediti al 31/12/2018 per Anni di Formazione, VALORE NETTO DEI CREDITI AL 31/12/2018 PER SCHEDELA, Embo (c. 5 anni), Tr 1 e 5 anni, G. 5 anni.

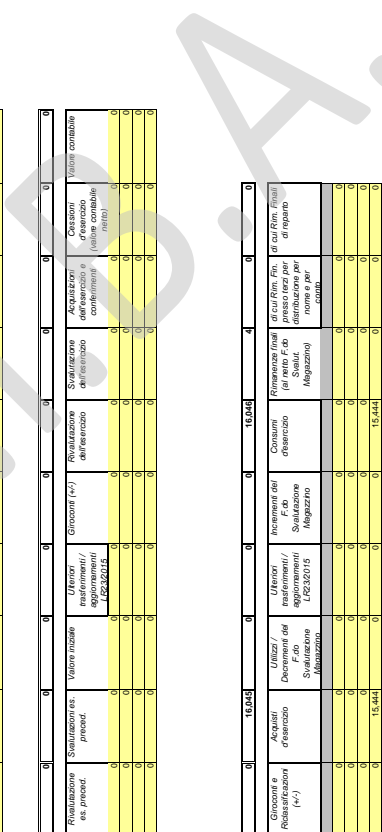


Table with columns: COD_COSE_IV, Descrizione, Valore netto al 31/12/2019, Incrementi dell'esercizio, Utilizzo del fondo, Fondo svalutazione crediti al fondo, Anno X-4, Anno X-3, Anno X-2, Anno X-1, Anno X, Valore netto dei crediti al 31/12/2018 per anno di formazione.

Table with columns: COD_COSE_IV, Descrizione, Valore netto al 31/12/2019, Incrementi dell'esercizio, Utilizzo del fondo, Fondo svalutazione crediti al fondo, Anno X-4, Anno X-3, Anno X-2, Anno X-1, Anno X, Valore netto dei crediti al 31/12/2018 per anno di formazione.

Table with columns: COD_COSE_IV, Descrizione, Valore netto al 31/12/2019, Incrementi dell'esercizio, Utilizzo del fondo, Fondo svalutazione crediti al fondo, Anno X-4, Anno X-3, Anno X-2, Anno X-1, Anno X, Valore netto dei crediti al 31/12/2018 per anno di formazione.

Table with columns: COD_COSE_IV, Descrizione, Valore netto al 31/12/2019, Incrementi dell'esercizio, Utilizzo del fondo, Fondo svalutazione crediti al fondo, Anno X-4, Anno X-3, Anno X-2, Anno X-1, Anno X, Valore netto dei crediti al 31/12/2018 per anno di formazione.





N.B.: Il totale dei fondi, almeno operativi, mediati SUMA 4, dato dalla somma delle tre righe (1994, 1997, 1998)

Table with columns: COD. COSE, IV, Descrizione, Valore netto al 31/12/2017, Valore netto al 31/12/2018, Variazione, and various sub-categories like D.I.B.I. Debiti v/c comuni, D.V.I. Debiti v/c comuni, etc. The table is divided into multiple sections corresponding to different administrative entities.



Table with columns: COD_COGE_N, Descrizione, Valore netto al 31/12/2017, Valore netto al 31/12/2018, Variazione, and various financial metrics. Includes sections for 'DEBITI FINANZIARI', 'DEBITI TRIBUTARI', 'DEBITI SOCIALI', 'RISERVE', and 'RISCONTI PASSIVI'.

Table with columns: COD_COGE_N, Descrizione, Valore netto al 31/12/2017, Valore netto al 31/12/2018, Valore netto al 31/12/2019, and various financial metrics. Includes sections for 'RISCONTI PASSIVI' and 'RISCONTI ATTIVI'.

Table with columns: COD_COGE_N, Descrizione, Valore netto al 31/12/2017, Valore netto al 31/12/2018, Valore netto al 31/12/2019, and various financial metrics. Includes sections for 'RISCONTI ATTIVI' and 'RISCONTI PASSIVI'.

Table with columns: COD_COGE_N, Descrizione, Valore netto al 31/12/2017, Valore netto al 31/12/2018, Valore netto al 31/12/2019, and various financial metrics. Includes sections for 'RISCONTI ATTIVI' and 'RISCONTI PASSIVI'.

Table with columns: COD_COGE_N, Descrizione, Valore netto al 31/12/2017, Valore netto al 31/12/2018, Valore netto al 31/12/2019, and various financial metrics. Includes sections for 'RISCONTI ATTIVI' and 'RISCONTI PASSIVI'.

Table with columns: COD_COGE_N, Descrizione, Valore netto al 31/12/2017, Valore netto al 31/12/2018, Valore netto al 31/12/2019, and various financial metrics. Includes sections for 'RISCONTI ATTIVI' and 'RISCONTI PASSIVI'.

Table with columns: CODICE, Valore netto al 31/12/2017, Valore netto al 31/12/2018, Variazione. Includes sections for TOTALE ATTIVITA', A) IMMOBILIZZAZIONI, and A.1) Costi di impianto e di ampliamento.

0 Quadratura a Giroconti imm. immat. in corso conculse

Table with columns: Utile/trasferimenti/aggiornamenti, Giroconti (+/-), Rivalutazione monetaria, Cassioni d'esercizio, Rivalutazione economica, Svalutazione, Acquisizioni, Menzioni incrementative, Incrementi da immobili, Cassioni d'esercizio (netto).



Table with columns: COD_COGE_NI, Descrizione, Valore netto al 31/12/2017, Valore netto al 31/12/2018, Variazione. Includes sections A.II.10.d) F.do Svalutazione Attrezzature sanitarie e scientifiche, A.II.10.e) F.do Svalutazione Mobili e arredi, and A.II.10.g) F.do Svalutazione Oggetti d'arte.

Table with columns: COD_COGE_NI, Descrizione, Valore netto al 31/12/2017, Valore netto al 31/12/2018, Variazione. Includes section A.II.10.h) F.do Svalutazione Altre Immobili. Materiali.

Table with columns: COD_COGE_NI, Descrizione, Valore netto al 31/12/2017, Valore netto al 31/12/2018, Variazione. Includes section A.II.10.i) F.do Svalutazione Oggetti d'arte.

Table with columns: COD_COGE_NI, Descrizione, Valore netto al 31/12/2017, Valore netto al 31/12/2018, Variazione. Includes section A.II.10.l) F.do Svalutazione Altre Immobili. Materiali.

Table with columns: COD_COGE_NI, Descrizione, Valore netto al 31/12/2017, Valore netto al 31/12/2018, Variazione. Includes section A.II.10.m) F.do Svalutazione Oggetti d'arte.

Table with columns: COD_COGE_NI, Descrizione, Valore netto al 31/12/2017, Valore netto al 31/12/2018, Variazione. Includes section A.II.10.n) F.do Svalutazione Altre Immobili. Materiali.

Table with columns: COD_COGE_NI, Descrizione, Valore netto al 31/12/2017, Valore netto al 31/12/2018, Variazione. Includes section A.II.10.o) F.do Svalutazione Oggetti d'arte.

Table with columns: VALORE NOMINALE DEI CREDITI AL 31/12/2018 PER ANNO DI FORMAZIONE, Anno X-3, Anno X-2, Anno X-1, Anno X, Entro 12 mesi, Tra 1 e 5 anni, Oltre 5 anni.

Table with columns: VALORE NETTO DEI CREDITI AL 31/12/2018 PER SCADENZA, Anno X-3, Anno X-2, Anno X-1, Anno X, Entro 12 mesi, Tra 1 e 5 anni, Oltre 5 anni.

Quadratura con scheda dettaglio_SP OK OK OK

Table with columns: COD_COGE_NI, Descrizione, Valore netto al 31/12/2017, Valore netto al 31/12/2018, Variazione. Includes section A.II.10.p) F.do Svalutazione Altre Immobili. Materiali.

Table with columns: COD_COGE_NI, Descrizione, Valore netto al 31/12/2017, Valore netto al 31/12/2018, Variazione. Includes section A.II.10.q) F.do Svalutazione Oggetti d'arte.

Table with columns: COD_COGE_NI, Descrizione, Valore netto al 31/12/2017, Valore netto al 31/12/2018, Variazione. Includes section A.II.10.r) F.do Svalutazione Altre Immobili. Materiali.

Table with columns: COD_COGE_NI, Descrizione, Valore netto al 31/12/2017, Valore netto al 31/12/2018, Variazione. Includes section A.II.10.s) F.do Svalutazione Oggetti d'arte.

Table with columns: COD_COGE_IV, Valore netto al 31/12/2017, Valore netto al 31/12/2018, Variazione. Rows include various medical and administrative items.

Table with columns: COD_COGE_IV, Descrizione, Valore netto al 31/12/2017, Valore netto al 31/12/2018, Variazione. Rows include food products, fuels, and other supplies.

Summary table for B.I. Crediti v/Stato. Total value: 344,876. Variation: 242,107.

Table with columns: COD_COGE_IV, Valore netto al 31/12/2017, Valore netto al 31/12/2018, Variazione. Rows include medical supplies and equipment.

Table with columns: COD_COGE_IV, Descrizione, Valore netto al 31/12/2017, Valore netto al 31/12/2018, Variazione. Rows include medical supplies and equipment.

Summary table for B.I. Crediti v/Stato. Total value: 344,876. Variation: 242,107.

Table with columns: COD_COGE_IV, Valore netto al 31/12/2017, Valore netto al 31/12/2018, Variazione. Rows include medical supplies and equipment.

Table with columns: COD_COGE_IV, Descrizione, Valore netto al 31/12/2017, Valore netto al 31/12/2018, Variazione. Rows include medical supplies and equipment.

Summary table for B.I. Crediti v/Stato. Total value: 344,876. Variation: 242,107.

Table with columns: COD_COGE_IV, Descrizione, Valore netto al 31/12/2017, Valore netto al 31/12/2018, Variazione. Rows include various credit items.

Table with columns: COD_COGE_IV, Descrizione, Valore netto al 31/12/2017, Valore netto al 31/12/2018, Variazione. Rows include various credit items.

Table with columns: COD_COGE_IV, Descrizione, Valore netto al 31/12/2017, Valore netto al 31/12/2018, Variazione. Rows include various credit items.

Table with columns: COD_COGE_NI, Descrizione, Valore netto al 31/12/2017, Valore netto al 31/12/2018, Variazione, and various financial metrics. Includes sub-sections B.1.2.a.1 through B.1.2.a.10.

Summary table for B.1.2.a.10 with columns: Incrementi dell'esercizio, Decrementi dell'esercizio, Utile/ripari, and Valore Netto dei Crediti al 31/12/2018 per Scadenza.

Table with columns: COD_COGE_NI, Descrizione, Valore netto al 31/12/2017, Valore netto al 31/12/2018, Variazione, and various financial metrics. Includes sub-sections B.1.2.b.1 through B.1.2.b.10.

Summary table for B.1.2.b.10 with columns: Incrementi dell'esercizio, Decrementi dell'esercizio, Utile/ripari, and Valore Netto dei Crediti al 31/12/2018 per Scadenza.

Table with columns: COD_COGE_NI, Descrizione, Valore netto al 31/12/2017, Valore netto al 31/12/2018, Variazione, and various financial metrics. Includes sub-sections B.1.2.c.1 through B.1.2.c.10.

Summary table for B.1.2.c.10 with columns: Incrementi dell'esercizio, Decrementi dell'esercizio, Utile/ripari, and Valore Netto dei Crediti al 31/12/2018 per Scadenza.

Table with columns: COD_COGE_NI, Descrizione, Valore netto al 31/12/2017, Valore netto al 31/12/2018, Variazione, and various financial metrics. Includes sub-sections B.1.3.a.1 through B.1.3.a.10.

Summary table for B.1.3.a.10 with columns: Incrementi dell'esercizio, Decrementi dell'esercizio, Utile/ripari, and Valore Netto dei Crediti al 31/12/2018 per Scadenza.

Table with columns: COD_COGE_NI, Descrizione, Valore netto al 31/12/2017, Valore netto al 31/12/2018, Variazione, and various financial metrics. Includes sub-sections B.1.3.b.1 through B.1.3.b.10.

Summary table for B.1.3.b.10 with columns: Incrementi dell'esercizio, Decrementi dell'esercizio, Utile/ripari, and Valore Netto dei Crediti al 31/12/2018 per Scadenza.

Table with columns: COD_COGE_NI, Descrizione, Valore netto al 31/12/2017, Valore netto al 31/12/2018, Variazione, and various financial metrics. Includes sub-sections B.1.3.c.1 through B.1.3.c.10.

Summary table for B.1.3.c.10 with columns: Incrementi dell'esercizio, Decrementi dell'esercizio, Utile/ripari, and Valore Netto dei Crediti al 31/12/2018 per Scadenza.

N.B.: Il totale del fondo nemo operosità medici SUMAI è dato dalla somma delle tre righe (1994 - 1997 - 1998)

Table with 4 columns: Valore netto al 31/12/2017, Valore netto al 31/12/2018, Variazione, and COD_COGE_INI. Row 1: 0, 0, 0, 0. Row 2: 359.912, 127.848, (232.064), 0.

Table with 4 columns: Valore netto al 31/12/2017, Valore netto al 31/12/2018, Variazione, and COD_COGE_INI. Row 1: 0, 104, 104, 0. Row 2: 88, 104, 16, 0.

Table with 4 columns: Valore netto al 31/12/2017, Valore netto al 31/12/2018, Variazione, and COD_COGE_INI. Row 1: 0, 0, 0, 0. Row 2: 88, 104, 16, 0.

Table with 4 columns: Valore netto al 31/12/2017, Valore netto al 31/12/2018, Variazione, and COD_COGE_INI. Row 1: 88, 104, 16, 0. Row 2: 194.859, 2.211, (192.048), 0.

Table with 4 columns: Valore netto al 31/12/2017, Valore netto al 31/12/2018, Variazione, and COD_COGE_INI. Row 1: 87.788, 54.930, (32.858), 0. Row 2: 267, 192, (75), 0.

Table with 4 columns: Valore netto al 31/12/2017, Valore netto al 31/12/2018, Variazione, and COD_COGE_INI. Row 1: 87.788, 54.930, (32.858), 0. Row 2: 267, 192, (75), 0.

Table with 4 columns: Valore netto al 31/12/2017, Valore netto al 31/12/2018, Variazione, and COD_COGE_INI. Row 1: 87.788, 54.910, (32.878), 0. Row 2: 1.536, 2.725, 1.189, 0. Row 3: 86.236, 52.161, (34.075), 0.

Table with 4 columns: Valore netto al 31/12/2017, Valore netto al 31/12/2018, Variazione, and COD_COGE_INI. Row 1: 0, 0, 0, 0. Row 2: 0, 0, 0, 0. Row 3: 0, 0, 0, 0.

Table with 4 columns: Consistenza iniziale, Accantonamenti d'esercizio, Riclassificazioni d'esercizio (+/-), Utilizzi d'esercizio, Ulteriori trasferimenti/aggiornamenti LRF32/2015, Consistenza finale. Row 1: 0, 0, 0, 0, 0, 0.

Table with 4 columns: Valore iniziale, Incrementi dell'esercizio, Decrementi dell'esercizio, Valore finale. Row 1: 359.912, 1.401.129, 331.988, 70.990.

Table with 4 columns: Di cui per acquisto cessati (iniziale), Incrementi dell'esercizio, Decrementi dell'esercizio, Di cui per acquisto cessati (finale). Row 1: 0, 104, 88, 104.

Table with 4 columns: Di cui per acquisto cessati (iniziale), Incrementi dell'esercizio, Decrementi dell'esercizio, Di cui per acquisto cessati (finale). Row 1: 88, 104, 88, 104.

Table with 4 columns: Di cui per acquisto cessati (iniziale), Incrementi dell'esercizio, Decrementi dell'esercizio, Di cui per acquisto cessati (finale). Row 1: 267, 1.627, 267, 1.435.

Table with 4 columns: Di cui per acquisto cessati (iniziale), Incrementi dell'esercizio, Decrementi dell'esercizio, Di cui per acquisto cessati (finale). Row 1: 87.788, 547.778, 87.930, 47.859.

Table with 4 columns: Di cui per acquisto cessati (iniziale), Incrementi dell'esercizio, Decrementi dell'esercizio, Di cui per acquisto cessati (finale). Row 1: 87.788, 547.777, 87.929, 47.841.

Table with 4 columns: Di cui per acquisto cessati (iniziale), Incrementi dell'esercizio, Decrementi dell'esercizio, Di cui per acquisto cessati (finale). Row 1: 0, 0, 0, 0.

Table with 4 columns: Consistenza iniziale, Accantonamenti d'esercizio, Riclassificazioni d'esercizio (+/-), Utilizzi d'esercizio, Ulteriori trasferimenti/aggiornamenti LRF32/2015, Consistenza finale. Row 1: 0, 0, 0, 0, 0, 0.

Table with 4 columns: Valore iniziale, Incrementi dell'esercizio, Decrementi dell'esercizio, Valore finale. Row 1: 359.912, 1.401.216, 331.988, 70.990.

Table with 4 columns: Di cui per acquisto cessati (iniziale), Incrementi dell'esercizio, Decrementi dell'esercizio, Di cui per acquisto cessati (finale). Row 1: 88, 104, 88, 104.

Table with 4 columns: Di cui per acquisto cessati (iniziale), Incrementi dell'esercizio, Decrementi dell'esercizio, Di cui per acquisto cessati (finale). Row 1: 194.859, 2.211, 192.048, 2.211.

Table with 4 columns: Di cui per acquisto cessati (iniziale), Incrementi dell'esercizio, Decrementi dell'esercizio, Di cui per acquisto cessati (finale). Row 1: 87.788, 547.798, 87.930, 47.859.

Table with 4 columns: Di cui per acquisto cessati (iniziale), Incrementi dell'esercizio, Decrementi dell'esercizio, Di cui per acquisto cessati (finale). Row 1: 87.788, 547.777, 87.929, 47.841.

Table with 4 columns: Di cui per acquisto cessati (iniziale), Incrementi dell'esercizio, Decrementi dell'esercizio, Di cui per acquisto cessati (finale). Row 1: 0, 0, 0, 0.





ATTIVITA' SANITARIA

Costi di impianto e ampliamento DETTAGLIO COSTI D'IMPIANTO E DI AMPLIAMENTO	MOVIMENTI DELL'ESERCIZIO					ALTRE INFORMAZIONI	
	Descrizione composizione	Valore iniziale	Incrementi	Valore finale	Ragioni iscrizione	Estremi del verbale del Collegio Sindacale	
	0	0	0	0		0	Quadristra OK!

Costi di Ricerca e sviluppo DETTAGLIO COSTI DI RICERCA E SVILUPPO	MOVIMENTI DELL'ESERCIZIO					ALTRE INFORMAZIONI	
	Descrizione composizione	Valore iniziale	Incrementi	Valore finale	Ragioni iscrizione	Estremi del verbale del Collegio Sindacale	
	0	0	0	0		0	Quadristra OK!

R.I.B.A.



ELENCO PARTECIPAZIONI ISCRITTE NELLE ATTIVITA' A BREVE

ELENCO PARTECIPAZIONI	Sede	Forma giuridica	Capitale	% capitale pubblico	Patrimonio netto incluso riserve	Totale Attivo	Risultato di esercizio	% di possesso	Valore attribuito a bilancio	Criterio di valorizzazione (costo / PN)
Partecipazioni in imprese controllate:										
Partecipazioni in imprese collegate:										
Partecipazioni in altre imprese:										

P.T.S.C.A. S.P.A.



DETTAGLIO PARTECIPAZIONI	COSTO STORICO		ESERCIZI PRECEDENTI				MOVIMENTI DELL'ESERCIZIO				Valore finale	
		Costo storico	Rivalutazioni	Svalutazioni	Valore iniziale	Giroconti e Riclassificazioni (+/-)	Rivalutazioni	Svalutazioni	Acquisizioni e conferimenti	Cessioni (valore contabile)		
Partecipazioni in imprese controllate:												
Partecipazioni in imprese collegate:												
Partecipazioni in altre imprese:												

R.S.C.R.L.B.A.





R.S.P.A.

DETTAGLIO CREDITI PER INCREMENTI DI PATRIMONIO NETTO DELIBERATI	Delibera n°anno	Importo delibera	Ricorso negli esercizi precedenti (-)	Consistenza iniziale (+)	Importo nuove deliberazioni (+)	Riscossioni (-)	Consistenza finale
Credito v/Stato per finanziamenti per investimenti	Anno 2018						0
	2018						0
	2018						0
	2018						0
	2018						0
	2018						0
	2018						0
	2018						0
	2018						0
	2018						0
	2018						0
	2018						0
	2018						0
	2018						0
	2018						0
Quadratura OK! Credito v/Regionale o Provincia Autonoma per finanziamenti per investimenti	0	0	Totali	0	0	0	0
Credito v/Regionale o Provincia Autonoma per incrementi del patrimonio netto	Anno 2018			1.515			1.515
	2018				250		250
	2018				100		100
	2018						0
	2018						0
	2018						0
	2018						0
	2018						0
	2018						0
	2018						0
	2018						0
	2018						0
	2018						0
	2018						0
	2018						0
Quadratura OK! Credito v/Regionale o Provincia Autonoma per incremento fondo dotazione	1.865	0	Totali	1.515	350	0	1.865
Credito v/Regionale o Provincia Autonoma per incrementi del patrimonio netto	Anno 2018						0
	2018						0
	2018						0
	2018						0
	2018						0
	2018						0
	2018						0
	2018						0
	2018						0
	2018						0
	2018						0
	2018						0
	2018						0
	2018						0
	2018						0



Quadratura OKI Crediti v/Regione o Provincia Autonoma per ripiano perdite	0	Totali	0	0	0	0
Anno 2018	0					
2018	0					
2018	0					
2018	0					
2018	0					
2018	0					
2018	0					
2018	0					
2018	0					
2018	0					
2018	0					
Quadratura OKI Crediti v/Regione per copertura debiti al 31/12/2015	0	Totali	0	0	0	0
Anno 2018	0					
2018	0					
2018	0					
2018	0					
2018	0					
2018	0					
2018	0					
2018	0					
2018	0					
2018	0					
Quadratura OKI Crediti v/Regione o Provincia Autonoma per ricostituzione risorse da investimenti esercizi precedenti	0	Totali	0	0	0	0
Anno 2018	0					
2018	0					
2018	0					
2018	0					
2018	0					
2018	0					
2018	0					
2018	0					
2018	0					
2018	0					
Quadratura OKI	0	Totali	0	0	0	0

R.L. S.P.A. I.B.A.





20.35.030.000.000.000(A.1.0.g) F.de Svalutazione Attrezzature sanitarie e scientifiche

Table with columns: COD, CODGE, IV, Descrizione, Valore netto al 31/12/2017, Variazione, Valore netto al 31/12/2018. Includes rows for 'Descrizione' and 'Svalutazione Attrezz. Sanitarie e scientifiche (Non strettaz.)'.

Table with columns: Valore netto al 31/12/2017, Variazione, Valore netto al 31/12/2018. Includes rows for 'Fondo svalutazione 31/12/2017' and 'Fondo svalutazione 31/12/2018'.

Table with columns: Valore netto al 31/12/2017, Variazione, Valore netto al 31/12/2018. Includes rows for 'Fondo svalutazione 31/12/2017' and 'Fondo svalutazione 31/12/2018'.

Table with columns: Valore netto al 31/12/2017, Variazione, Valore netto al 31/12/2018. Includes rows for 'Fondo svalutazione 31/12/2017' and 'Fondo svalutazione 31/12/2018'.

Table with columns: Valore netto al 31/12/2017, Variazione, Valore netto al 31/12/2018. Includes rows for 'Fondo svalutazione 31/12/2017' and 'Fondo svalutazione 31/12/2018'.

Table with columns: Valore netto al 31/12/2017, Variazione, Valore netto al 31/12/2018. Includes rows for 'Fondo svalutazione 31/12/2017' and 'Fondo svalutazione 31/12/2018'.

Table with columns: COD, CODGE, IV, Descrizione, Valore netto al 31/12/2017, Variazione, Valore netto al 31/12/2018. Includes rows for 'Descrizione' and 'Partecipazioni in altre imprese'.

Table with columns: Valore netto al 31/12/2017, Variazione, Valore netto al 31/12/2018. Includes rows for 'Fondo svalutazione 31/12/2017' and 'Fondo svalutazione 31/12/2018'.

Table with columns: Valore netto al 31/12/2017, Variazione, Valore netto al 31/12/2018. Includes rows for 'Fondo svalutazione 31/12/2017' and 'Fondo svalutazione 31/12/2018'.

Table with columns: COD, CODGE, IV, Descrizione, Valore netto al 31/12/2017, Variazione, Valore netto al 31/12/2018. Includes rows for 'Descrizione' and 'Partecipazioni in altre imprese'.

Table with columns: Valore netto al 31/12/2017, Variazione, Valore netto al 31/12/2018. Includes rows for 'Fondo svalutazione 31/12/2017' and 'Fondo svalutazione 31/12/2018'.

Table with columns: Valore netto al 31/12/2017, Variazione, Valore netto al 31/12/2018. Includes rows for 'Fondo svalutazione 31/12/2017' and 'Fondo svalutazione 31/12/2018'.

Table with columns: COD, CODGE, IV, Descrizione, Valore netto al 31/12/2017, Variazione, Valore netto al 31/12/2018. Includes rows for 'Descrizione' and 'Partecipazioni in altre imprese'.

Table with columns: Valore netto al 31/12/2017, Variazione, Valore netto al 31/12/2018. Includes rows for 'Fondo svalutazione 31/12/2017' and 'Fondo svalutazione 31/12/2018'.

Table with columns: Valore netto al 31/12/2017, Variazione, Valore netto al 31/12/2018. Includes rows for 'Fondo svalutazione 31/12/2017' and 'Fondo svalutazione 31/12/2018'.

Table with columns: COD, CODGE, IV, Descrizione, Valore netto al 31/12/2017, Variazione, Valore netto al 31/12/2018. Includes rows for 'Descrizione' and 'Partecipazioni in altre imprese'.

Table with columns: Valore netto al 31/12/2017, Variazione, Valore netto al 31/12/2018. Includes rows for 'Fondo svalutazione 31/12/2017' and 'Fondo svalutazione 31/12/2018'.

Table with columns: Valore netto al 31/12/2017, Variazione, Valore netto al 31/12/2018. Includes rows for 'Fondo svalutazione 31/12/2017' and 'Fondo svalutazione 31/12/2018'.

Table with columns: Anno K-4 e precedenti, Anno K-3, Anno K-2, Anno K-1, Anno X, Anno X+1, Anno X+2, Anno X+3, Anno X+4 e successivi. Includes rows for 'Valore Netto dei Crediti al 31/12/2018 per Scadenza'.

Table with columns: Qualifica con lettera, SP, OK, OK. Includes rows for 'Qualifica con lettera', 'SP', 'OK', 'OK'.

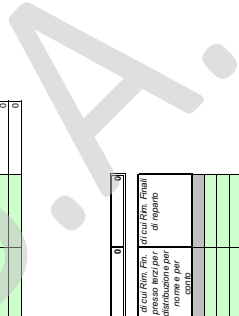


Table with columns for COD_COGE_N, Descrizione, Valore netto al 31/12/2017, Incrementi dell'esercizio, Valore finale LOCOO al 31/12/2018, Utilizzo del fondo, and Valore netto dei crediti al 31/12/2018. Rows include various credit categories like B.1.2.a.1, B.1.2.a.2, etc.

Table with columns for COD_COGE_N, Descrizione, Valore netto al 31/12/2017, Incrementi dell'esercizio, Valore finale LOCOO al 31/12/2018, Utilizzo del fondo, and Valore netto dei crediti al 31/12/2018. Rows include various credit categories like B.1.2.a.1, B.1.2.a.2, etc.

Table with columns for COD_COGE_N, Descrizione, Valore netto al 31/12/2017, Incrementi dell'esercizio, Valore finale LOCOO al 31/12/2018, Utilizzo del fondo, and Valore netto dei crediti al 31/12/2018. Rows include various credit categories like B.1.4.a.1, B.1.4.a.2, etc.

Table with columns for COD_COGE_N, Descrizione, Valore netto al 31/12/2017, Incrementi dell'esercizio, Valore finale LOCOO al 31/12/2018, Utilizzo del fondo, and Valore netto dei crediti al 31/12/2018. Rows include various credit categories like B.1.2.a.1, B.1.2.a.2, etc.

Table with columns for COD_COGE_N, Descrizione, Valore netto al 31/12/2017, Incrementi dell'esercizio, Valore finale LOCOO al 31/12/2018, Utilizzo del fondo, and Valore netto dei crediti al 31/12/2018. Rows include various credit categories like B.1.2.a.1, B.1.2.a.2, etc.

Table with columns for COD_COGE_N, Descrizione, Valore netto al 31/12/2017, Incrementi dell'esercizio, Valore finale LOCOO al 31/12/2018, Utilizzo del fondo, and Valore netto dei crediti al 31/12/2018. Rows include various credit categories like B.1.4.a.1, B.1.4.a.2, etc.

Table with 15 columns: CODICE, Descrizione, Valore netto al 31/12/2017, Variazione, Valore netto al 31/12/2018, Variazione, and a series of 12 columns for 'VALORE NOMINALE DEI CREDITI AL 31/12/2018 PER ANNO DI FORMAZIONE' (Anno X-1 to Anno X+6).

Table with 15 columns: CODICE, Descrizione, Valore netto al 31/12/2017, Variazione, Valore netto al 31/12/2018, Variazione, and a series of 12 columns for 'VALORE NOMINALE DEI CREDITI AL 31/12/2018 PER ANNO DI FORMAZIONE'.

Table with 15 columns: CODICE, Descrizione, Valore netto al 31/12/2017, Variazione, Valore netto al 31/12/2018, Variazione, and a series of 12 columns for 'VALORE NOMINALE DEI CREDITI AL 31/12/2018 PER ANNO DI FORMAZIONE'.

Table with 15 columns: CODICE, Descrizione, Valore netto al 31/12/2017, Variazione, Valore netto al 31/12/2018, Variazione, and a series of 12 columns for 'VALORE NOMINALE DEI CREDITI AL 31/12/2018 PER ANNO DI FORMAZIONE'.

Table with 15 columns: CODICE, Descrizione, Valore netto al 31/12/2017, Variazione, Valore netto al 31/12/2018, Variazione, and a series of 12 columns for 'VALORE NOMINALE DEI CREDITI AL 31/12/2018 PER ANNO DI FORMAZIONE'.

Table with 15 columns: CODICE, Descrizione, Valore netto al 31/12/2017, Variazione, Valore netto al 31/12/2018, Variazione, and a series of 12 columns for 'VALORE NOMINALE DEI CREDITI AL 31/12/2018 PER ANNO DI FORMAZIONE'.

Table with 15 columns: CODICE, Descrizione, Valore netto al 31/12/2017, Variazione, Valore netto al 31/12/2018, Variazione, and a series of 12 columns for 'VALORE NOMINALE DEI CREDITI AL 31/12/2018 PER ANNO DI FORMAZIONE'.

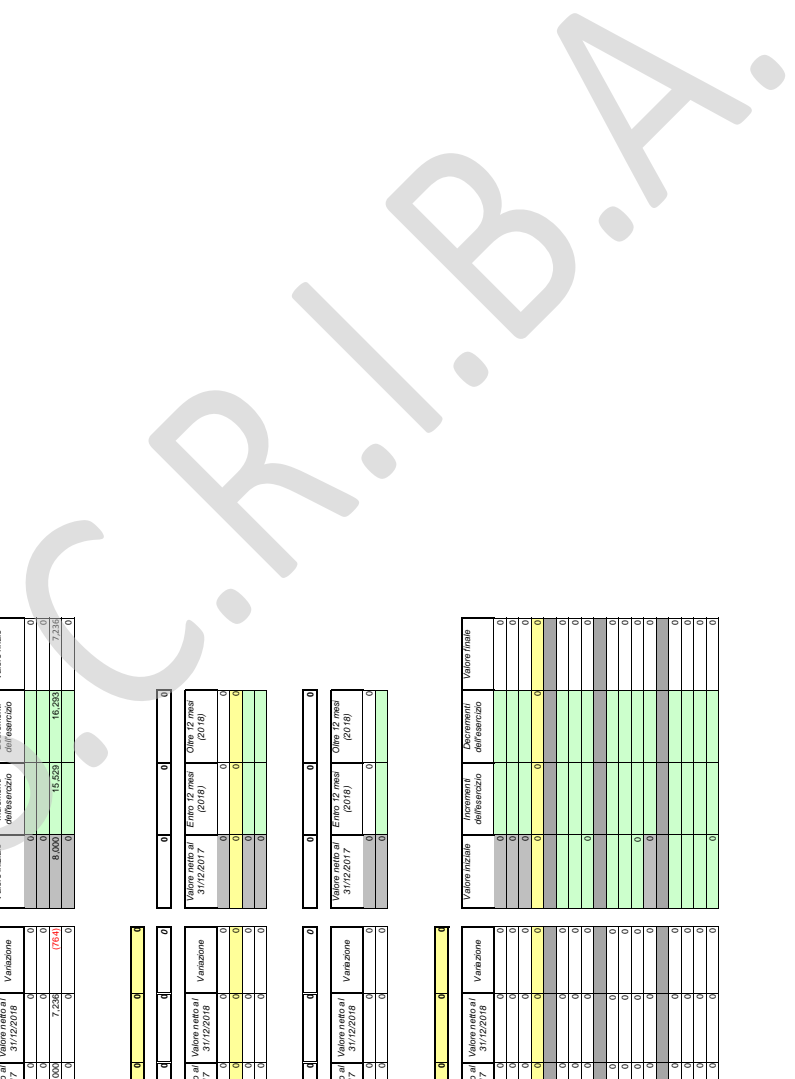


Table with columns: COD. COGE. NV, Descrizione, Valore netto al 31/12/2017, Variazione. Includes rows for FONDI PER RISCHI ED ONERI and FONDI PER IMPOSTE, ANCHE DIFFERITE.

Table with columns: COD. COGE. NV, Descrizione, Valore netto al 31/12/2017, Variazione. Includes rows for FONDI PER IMPOSTE, ANCHE DIFFERITE and FONDI PER RISCHI.

Table with columns: COD. COGE. NV, Descrizione, Valore netto al 31/12/2017, Variazione. Includes rows for FONDI PER RISCHI and FONDI DA DISTRIBUIRE.

Table with columns: COD. COGE. NV, Descrizione, Valore netto al 31/12/2017, Variazione. Includes rows for FONDI DA DISTRIBUIRE and TRATTAMENTO DI FINE RAPPORTO.

Table with columns: COD. COGE. NV, Descrizione, Valore netto al 31/12/2017, Variazione. Includes rows for TRATTAMENTO DI FINE RAPPORTO and FONDI PER PREMI OPERATIVI.

Table with columns: COD. COGE. NV, Descrizione, Consistenza iniziale, Accantonamenti, Ricalcolate, Utilizzo, Consistenza finale, etc. Includes rows for FONDI PER RISCHI ED ONERI and FONDI PER IMPOSTE, ANCHE DIFFERITE.

Table with columns: COD. COGE. NV, Descrizione, Consistenza iniziale, Accantonamenti, Ricalcolate, Utilizzo, Consistenza finale, etc. Includes rows for FONDI PER IMPOSTE, ANCHE DIFFERITE and FONDI PER RISCHI.

Table with columns: COD. COGE. NV, Descrizione, Consistenza iniziale, Accantonamenti, Ricalcolate, Utilizzo, Consistenza finale, etc. Includes rows for FONDI PER RISCHI and FONDI DA DISTRIBUIRE.

Table with columns: COD. COGE. NV, Descrizione, Consistenza iniziale, Accantonamenti, Ricalcolate, Utilizzo, Consistenza finale, etc. Includes rows for FONDI DA DISTRIBUIRE and TRATTAMENTO DI FINE RAPPORTO.

Table with columns: COD. COGE. NV, Descrizione, Consistenza iniziale, Accantonamenti, Ricalcolate, Utilizzo, Consistenza finale, etc. Includes rows for TRATTAMENTO DI FINE RAPPORTO and FONDI PER PREMI OPERATIVI.



N.B. L'ordine del fondo, ovvero: ex recedati medico SUMA è dato dalla somma delle tre righe (1934; 1997; 1998).

Table with multiple columns: COD_COGE_N, Descrizione, Valore netto al 31/12/2017, Valore netto al 31/12/2018, Variazione, and various sub-accounts under categories like DEBITI, INCREMENTI DEL TESORO, and DEBITI VOUCHER. The table is organized into several sections with sub-headers and detailed rows of financial data.



Elenco dei lavori relativi alle immobilizzazioni materiali in corso di esecuzione	Tipologia finanziamento	MOVIMENTI DELL'ESERCIZIO		
		Valore iniziale	Incrementi	Giroconti, Riclassificazioni, Completamenti(+/-)
Valore finale	0			
	0	Totale		
Quadratura C/K	0	0		


ELENCO PARTECIPAZIONI ISCRITTE NELLE IMMOBILIZZAZIONI FINANZIARIE

ELENCO PARTECIPAZIONI	Sede	Forma giuridica	Capitale	% capitale pubblico	Patrimonio netto incluso riserve	Totale Attivo	Risultato di esercizio	% di possesso	Valore attribuito a bilancio	Criterio di valorizzazione (costo / PN)
Partecipazioni in imprese controllate:										
Partecipazioni in imprese collegate:										
Partecipazioni in altre imprese:										



ELENCO PARTECIPAZIONI ISCRITTE NELLE ATTIVITA' A BREVE

ELENCO PARTECIPAZIONI	Sede	Forma giuridica	Capitale	% capitale pubblico	Patrimonio netto incluso riserve	Totale Attivo	Risultato di esercizio	% di possesso	Valore attribuito a bilancio	Criterio di valorizzazione (costo / PN)
Partecipazioni in imprese controllate:										
Partecipazioni in imprese collegate:										
Partecipazioni in altre imprese:										





DETTAGLIO CREDITI PER INCREMENTI DI PATRIMONIO NETTO DELIBERATI	Delibera n°anno	Importo delibera	Ricesso negli esercizi precedenti (-)	Consistenza iniziale (+)	Importo nuove deliberazioni (+)	Riscossioni (-)	Consistenza finale	
Crediti w/Stato per finanziamenti per investimenti	Anno 2018							
	2018							
	2018							
	2018							
	2018							
	2018							
	2018							
	2018							
	2018							
	2018							
	2018							
	2018							
	2018							
	2018							
	2018							
	2018							
	2018							
	2018							
	Quadratura OK!	0	0	0	0	0	0	0
	Crediti w/Regione o Provincia/Autoronomia per finanziamenti per investimenti	Anno 2018						
2018								
2018								
2018								
2018								
2018								
2018								
2018								
2018								
2018								
2018								
2018								
2018								
2018								
2018								
2018								
2018								
2018								
Quadratura OK!		0	0	0	0	0	0	0
Crediti w/Regione o Provincia/Autoronomia per incremento fondo dotazione		Anno 2018						
	2018							
	2018							
	2018							
	2018							
	2018							
	2018							
	2018							
	2018							
	2018							
	2018							
	2018							
	2018							
	2018							
	2018							
	2018							
	2018							
	2018							
	2018							
	Quadratura OK!	0	0	0	0	0	0	0



RL S.P.A. B.A.



Codice	B) Fondi per risparmio, anche diffusi		C) Fondi per rischi		D) Altri fondi per ogni tipo di spesa				C5) Fondo per punti opzionali	C6) Fondo per il versamento di fine rapporto dependenti	
	Fondo per risparmio	B1) Fondo per rischi	B2) Fondo per rischi	B3) Fondo per rischi	Fondo per rischi	Fondo per rischi	Fondo per rischi	Fondo per rischi			Fondo per rischi
101	101										
102	102										
103	103										
104	104										
105	105										
106	106										
107	107										
108	108										
109	109										
110	110										
111	111										
112	112										
113	113										
114	114										
115	115										
116	116										
117	117										
118	118										
119	119										
120	120										
121	121										
122	122										
123	123										
124	124										
125	125										
126	126										
127	127										
128	128										
129	129										
130	130										
131	131										
132	132										
133	133										
134	134										
135	135										
136	136										
137	137										
138	138										
139	139										
140	140										
141	141										
142	142										
143	143										
144	144										
145	145										
146	146										
147	147										
148	148										
149	149										
150	150										
151	151										
152	152										
153	153										
154	154										
155	155										
156	156										
157	157										
158	158										
159	159										
160	160										
161	161										
162	162										
163	163										
164	164										
165	165										
166	166										
167	167										
168	168										
169	169										
170	170										
171	171										
172	172										
173	173										
174	174										
175	175										
176	176										
177	177										
178	178										
179	179										
180	180										
181	181										
182	182										
183	183										
184	184										
185	185										
186	186										
187	187										
188	188										
189	189										
190	190										
191	191										
192	192										
193	193										
194	194										
195	195										
196	196										
197	197										
198	198										
199	199										
200	200										



Table with 10 columns and 500 rows. The first column contains identification numbers. The second column contains descriptions of services in Russian, such as 'подготовка документов на получение лицензии' and 'оформление документов на регистрацию ИП'. The remaining columns are empty or contain small text.



Table with 29 columns and multiple rows containing technical specifications, codes, and descriptions. Includes a large 'A.S.' watermark.



1	1
2	2
3	3
4	4
5	5
6	6
7	7
8	8
9	9
10	10
11	11
12	12
13	13
14	14
15	15
16	16
17	17
18	18
19	19
20	20
21	21
22	22
23	23
24	24
25	25
26	26
27	27
28	28
29	29
30	30
31	31
32	32
33	33
34	34
35	35
36	36
37	37
38	38
39	39
40	40
41	41
42	42
43	43
44	44
45	45
46	46
47	47
48	48
49	49
50	50

R.L.S.C.R.I.B.A.



Cod. Cons.		Codice Azienda										TOTALE N.I.	TOTALE FOGLIO CONS					
		321	322	323	324	325	326	327	328	329	330	331	332	333	334	335	336	337
Dettaglio nota integrativa di: ATS DELLA VAL PADANA - Consuntivo 2018																		
(Valori in migliaia di Euro)																		
Voci Stato Patrimoniale Attivo																		
1.20.20.40.01.01.11.00.00	Crediti da Agenzie Tullela Salute della Regione per mobilità interregionale in compensazione	€	14835	0	0	0	0	0	0	0	0	0	0	0	0	0	0	0
1.20.20.40.01.01.21.00.00	Crediti da Agenzie Tullela Salute della Regione per mobilità non in compensazione	€	0	0	0	0	0	0	0	0	0	0	0	0	0	0	0	0
1.20.20.40.01.03.11.00.00	Crediti da Agenzie Tullela Salute della Regione	€	18	0	0	0	0	0	0	0	0	0	0	0	0	0	0	0
1.20.20.40.01.03.21.00.00	Crediti da Agenzie Socio-Sanitarie Territoriali della Regione	€	2734	0	0	0	0	0	0	0	0	0	0	0	0	0	0	0
1.20.20.40.01.03.30.00.00	Crediti da IRCCS e Fondazioni di diritto pubblico della Regione	€	0	0	0	0	0	0	0	0	0	0	0	0	0	0	0	0
1.20.20.40.01.03.40.00.00	Crediti da IRCCS e Fondazioni di diritto privato della Regione	€	0	0	0	0	0	0	0	0	0	0	0	0	0	0	0	0
1.20.20.40.01.05.01.00.00	B.I.4.51 Crediti v/ ASST per operazioni di conferimento/scopero LR23/2015	€	0	0	0	0	0	0	0	0	0	0	0	0	0	0	0	0
1.20.20.40.01.05.02.00.00	Risorse attive verso assessorati/Fondazioni della Regione	€	0	0	0	0	0	0	0	0	0	0	0	0	0	0	0	0
1.30.20.20.00.00.00.00.00	Risconti attivi v/Aziende sanitarie pubbliche della Regione	€	0	0	0	0	0	0	0	0	0	0	0	0	0	0	0	0
Voci Stato Patrimoniale Passivo																		
3.40.50.10.01.01.11.00.00	Debiti verso la Regione - per quote FSR	€	0	0	0	0	0	0	0	0	0	0	0	0	0	0	0	0
3.40.50.10.01.01.21.00.00	Debiti v/ASST della Regione - per quote FSR	€	0	0	0	0	0	0	0	0	0	0	0	0	0	0	0	0
3.40.50.10.01.03.00.00.00	Debiti v/IRCCS - Fondazioni di dir. Pubblico della Regione - per quote FSR	€	0	0	0	0	0	0	0	0	0	0	0	0	0	0	0	0
3.40.50.10.01.03.01.00.00	Debiti v/IRCCS - Fondazioni di dir. Pubblico della Regione - per quote FSR	€	0	0	0	0	0	0	0	0	0	0	0	0	0	0	0	0
3.40.50.10.04.01.11.00.00	Debiti verso Agenzie Tullela Salute della Regione per quota interregionale	€	0	0	0	0	0	0	0	0	0	0	0	0	0	0	0	0
3.40.50.10.05.00.00.00.00	Debiti v/Aziende sanitarie pubbliche della Regione - per mobilità non in compensazione	€	0	0	0	0	0	0	0	0	0	0	0	0	0	0	0	0
3.40.50.10.05.01.11.00.00	Debiti verso Agenzie Tullela Salute della Regione	€	2725	0	0	0	0	0	0	0	0	0	0	0	0	0	0	0
3.40.50.10.05.02.00.00.00	Debiti verso Agenzie Socio-Sanitarie Territoriali della Regione	€	5216	0	0	0	0	0	0	0	0	0	0	0	0	0	0	0
3.40.50.10.05.02.01.00.00	Debiti verso Iccs e Fondazioni di diritto pubblico della Regione	€	24	0	0	0	0	0	0	0	0	0	0	0	0	0	0	0
3.40.50.10.05.02.02.00.00	Debiti v/ATS per operazioni di conferimento/scopero LR23/2015	€	0	0	0	0	0	0	0	0	0	0	0	0	0	0	0	0
3.40.50.10.05.02.03.00.00	Debiti v/ASST per operazioni di conferimento/scopero LR23/2015	€	0	0	0	0	0	0	0	0	0	0	0	0	0	0	0	0
3.40.50.10.05.02.04.00.00	Debiti v/Aziende sanitarie pubbliche della Regione per versamenti capitalamento netto	€	0	0	0	0	0	0	0	0	0	0	0	0	0	0	0	0
3.40.50.10.05.02.05.00.00	Debiti verso Agenzie Socio-Sanitarie Territoriali della Regione	€	0	0	0	0	0	0	0	0	0	0	0	0	0	0	0	0
3.40.50.10.05.02.06.00.00	Debiti verso altre Aziende sanitarie Extraregionali	€	0	0	0	0	0	0	0	0	0	0	0	0	0	0	0	0
3.40.50.10.20.01.00.00.00.00	Risconti passivi verso assessorati/Fondazioni della Regione	€	0	0	0	0	0	0	0	0	0	0	0	0	0	0	0	0
3.40.50.10.20.02.00.00.00.00	Risconti passivi v/Aziende sanitarie pubbliche della Regione	€	0	0	0	0	0	0	0	0	0	0	0	0	0	0	0	0

C.R.I.B.A.





Dettaglio nota integrativa di: ATS DELLA VAL PADANA - Consuntivo 2018

(Valori in migliaia di Euro)

	328	701	702	703	704	705	706	707	708	709	710	711	712	713	714	715	716	717
	ATS DI PAVIA	ASST GRANDE OSPEDALE METROPOLITANO NIGUARDA	ASST SANI PAOLO E CARLO	ASST FATEBENEFRATELLI SACCO	ASST CENTRO SPECIALISTICO ORTOPEDICO TRAUMATOLOGICO	ASST OVEST MILANESE	ASST RHODENSE	ASST NORD MILANO	ASST MELEGANO E DELLA MARTESANA	ASST DI LODI	ASST DEI SETTE LAGHI	ASST DELLA VALLE OLONA	ASST LARIANA	ASST DELLA VALTELLINA E DELL'ALTO LARIO	ASST DELLA VALCAMONICA	ASST DI LECCO	ASST DI MONZA	ASST DI VIMERCATE
Voci Stato Patrimoniale Attivo																		
Crediti da Agenzie Tutela Salute della Regione per mobilità interregionale in compensazione	€																	
Crediti da Agenzie Tutela Salute della Regione per mobilità non in compensazione	€																	
Crediti da Agenzie Tutela Salute della Regione	€	2												46				
Crediti da Aziende Socio-Sanitarie Territoriali della Regione	€																	
Crediti da IRCCS e Fondazioni di diritto pubblico della Regione	€																	
Crediti da IRCCS e Fondazioni di diritto pubblico della Regione - LR23/2015	€																	
B.I.4.5) Crediti v/ASST per operazioni di conferimento/scorporo LR23/2015	€																	
Risconti attivi v/Aziende sanitarie pubbliche della Regione	€																	
Voci Stato Patrimoniale Passivo																		
Debiti v/ats della Regione - per quota FSR	€																	
Debiti v/ASST della Regione - per quota FSR	€																	
Debiti v/ASST della Regione - per quota FSR	€																	
Debiti v/azioni sanitarie pubbliche della regione - per finanziamento sanitario aggiuntivo comma1 LEA	€																	
Debiti v/azioni sanitarie pubbliche della regione - per finanziamento sanitario aggiuntivo comma1 LEA	€																	
Debiti verso Agenzie Tutela Salute della Regione per mobilità interregionale	€																	
Debiti v/azioni sanitarie pubbliche della Regione - per mobilità non in compensazione	€																	
Debiti verso Agenzie Tutela Salute della Regione	€																	
Debiti verso Aziende Socio-Sanitarie Territoriali della Regione	€									41								
Debiti verso Iccs e Fondazioni di diritto pubblico della Regione	€																	
D.V.1.g) Debiti v/ATS per operazioni di conferimento/scorporo LR23/2015	€																	
D.V.1.h) Debiti v/ASST per operazioni di conferimento/scorporo LR23/2015	€																	
Debiti v/azioni sanitarie pubbliche della regione per versamenti di patrimonio netto	€																	
Debiti v/azioni sanitarie pubbliche della regione per versamenti di patrimonio netto	€																	
Debiti v/azioni sanitarie pubbliche della regione per versamenti di patrimonio netto	€																	
Debiti v/azioni sanitarie pubbliche della regione per versamenti di patrimonio netto	€																	
Risconti passivi verso asst/FFondazioni della Regione	€																	
Risconti passivi v/Aziende sanitarie pubbliche della Regione	€																	

C.R.I.B.A.



Dettaglio nota integrativa di: ATS DELLA VAL PADANA - Consuntivo 2018

(Valori in migliaia di Euro)

	718	719	720	721	722	723	724	725	726	727	820	822	823	924	925	901	902
Voce Stato Patrimoniale Attivo																	
Crediti da Agenzie Tutela Salute della Regione per modelli integrativi in compensazione	€						4157	10879									
Crediti da Agenzie Tutela Salute della Regione per mobilità non in compensazione	€																
Crediti da Agenzie Tutela Salute della Regione	€																
Crediti da Agenzie Socio-Sanitarie Territoriali della Regione	€																
Crediti da IRCCS e Fondazioni di diritto pubblico della Regione	€																
Crediti da IRCCS e Fondazioni di diritto pubblico della Regione	€																
B.I.4.5) Crediti v/ ASST per operazioni di conferimento/corpo LR23/2015	€						1328	910	401								46
Ratei attivi verso ASST/Fondazioni della Regione	€																
Ratei attivi v/aziende sanitarie pubbliche della Regione	€																
Voce Stato Patrimoniale Passivo																	
Debiti v/At della Regione - per quote FSR	€																
Debiti v/ASST della Regione - per quote FSR	€																
Debiti v/IRCCS - Fondazioni di dir. Pubblico della Regione - per quote FSR	€																
Debiti v/aziende sanitarie pubbliche della Regione - per finanziamento sanitario aggiuntivo corrente LEA	€																
Debiti v/aziende sanitarie pubbliche della Regione - per finanziamento aggiuntivo corrente servizi LEA	€																
Debiti verso Agenzie Tutela Salute della Regione per mobilità in compensazione	€																
Debiti v/aziende sanitarie pubbliche della Regione - per mobilità non in compensazione	€																
Debiti verso Agenzie Tutela Salute della Regione	€																
Debiti verso Agenzie Socio-Sanitarie Territoriali della Regione	€																
Debiti verso IRCCS e Fondazioni di diritto pubblico della Regione	€																
D.V.1.g) Debiti v/ ATS per operazioni di conferimento/corpo LR23/2015	€																
D.V.1.h) Debiti v/ASST per operazioni di conferimento/corpo LR23/2015	€																
Debiti v/aziende sanitarie pubbliche della Regione per versamenti capitalizzano netti	€																
Debiti v/aziende sanitarie pubbliche della Regione per versamenti capitalizzano netti	€																
Debiti v/aziende sanitarie pubbliche della Regione per versamenti capitalizzano netti	€																
Debiti v/aziende sanitarie pubbliche della Regione per versamenti capitalizzano netti	€																
Ratei passivi verso ASST/Fondazioni della Regione	€																
Ratei passivi v/aziende sanitarie pubbliche della Regione	€																
Ratei passivi v/aziende sanitarie pubbliche della Regione	€																





Fondo rischi connessi all'acquisto di prestazioni sanitarie da privato	238	219	19	0			19	0
Fondo rischi per copertura diretta dei rischi (autoassicurazione)	450	450	0	0			0	0
Altri fondi rischi	20	20	0	0			0	0
B.III) FONDI DA DISTRIBUIRE	0	0	0	0	0	0	0	0
FSR indistinto da distribuire	0	0	0	0			0	0
FSR vincolato da distribuire	0	0	0	0			0	0
Fondo per ripiano disavanzi pregressi	0	0	0	0			0	0
Fondo finanziamento sanitario aggiuntivo corrente LEA	0	0	0	0			0	0
Fondo finanziamento sanitario aggiuntivo corrente extra LEA	0	0	0	0			0	0
Fondo finanziamento per ricerca	0	0	0	0			0	0
Fondo finanziamento per investimenti	0	0	0	0			0	0
B.IV) QUOTE INUTILIZZATE CONTRIBUTI	20,016	19,788	2,730	2,502	2,006	2,006	4,736	4,508
Quote inutilizzate contributi da Regione o Prov. Aut. per quota F.S. vincolato	14,402	11,813	2,589	0	320	320	2,909	320
Quote inutilizzate contributi vincolati da soggetti pubblici (extra fondo)	5,284	7,786	0	2,502	1,685	1,685	1,685	4,187
Quote inutilizzate contributi per ricerca	0	0	0	0			0	0
Quote inutilizzate contributi vincolati da privati	330	189	141	0	1	1	142	1
B.V) ALTRI FONDI PER ONERI E SPESE	13,447	11,763	3,169	1,485	3,617	3,617	6,786	5,102
Fondi integrativi pensione	199	195	4	0			4	0
Fondi rinnovi contrattuali	5,831	7,316	0	1,485	2,230	2,230	2,230	3,715
Altri fondi per oneri e spese	7,417	4,252	3,165	0	1,387	1,387	4,552	1,387
C) TRATTAMENTO FINE RAPPORTO	565	501	64	0	0	0	64	0
C.I) FONDO PER PREMI OPEROSITA' MEDICI SUMAI	565	501	64	0	0	0	64	0
C.II) FONDO PER TRATTAMENTO DI FINE RAPPORTO DIPENDENTI	0	0	0	0	0	0	0	0
D) DEBITI	363,893	129,060	235,098	265	1,219,028	1,219,028	1,454,126	1,219,293
Debiti per mutui passivi	0	0	0	0			0	0
Debiti verso Stato	88	104	0	16	88	88	88	104
Debiti verso Regione e provincia autonoma	194,859	2,211	192,648	0	3,199	3,199	195,847	3,199
Debiti verso Comune	2,252	198	2,054	0	7,958	7,958	10,012	7,958
Debiti verso Aziende sanitarie pubbliche	87,859	55,014	32,845	0	548,053	548,053	580,398	548,053
Debiti verso Arpa e partecipate regionali	0	0	0	0			0	0
Debiti verso Fornitori	57,976	53,032	4,944	0	576,055	576,055	580,999	576,055
Debiti verso Istituto Tesoriere	20	0	20	0			20	0
Debiti tributari	3,297	1,928	1,369	0	19,529	19,529	20,898	19,529
Debiti verso istituti di previdenza	7,179	7,428	0	249	25,486	25,486	25,486	25,735
Altri debiti	10,363	9,145	1,218	0	38,660	38,660	39,878	38,660
E) RATEI E RISCONTI PASSIVI	15	7	8	0	0	0	8	0
Totale	250,131	250,131	250,131	250,131	4,524,834	4,524,834	4,774,965	4,774,965

RL S.C.R.L.



SCHEMA DI RENDICONTO FINANZIARIO		ANNO 2017	ANNO 2018
OPERAZIONI DI GESTIONE REDDITUALE			
(+)	risultato di esercizio	0	0
- Voci che non hanno effetto sulla liquidità: costi e ricavi non monetari			
(+)	ammortamenti fabbricati	1,186	1,038
(+)	ammortamenti altre immobilizzazioni materiali	73	203
(+)	ammortamenti immobilizzazioni immateriali	71	123
Ammortamenti		1,330	1,364
(-)	Utilizzo finanziamenti per investimenti	-545	-783
(-)	Utilizzo fondi riserva: investimenti, incentivi al personale, successioni e donaz., plusvalenze da reinvestire	-183	-137
utilizzo contributi in c/capitale e fondi riserva		-728	-920
(+)	accantonamenti SUMAI	0	0
(-)	pagamenti SUMAI	0	-64
(+)	accantonamenti TFR	0	0
(-)	pagamenti TFR	0	0
- Premio operosità medici SUMAI + TFR		0	-64
(+/-)	Rivalutazioni/svalutazioni di attività finanziarie		
(+)	accantonamenti a fondi svalutazioni	0	0
(-)	utilizzo fondi svalutazioni*	0	0
- Fondi svalutazione di attività		0	0
(+)	accantonamenti a fondi per rischi e oneri	2,070	9,610
(-)	utilizzo fondi per rischi e oneri	-8,088	-11,647
- Fondo per rischi ed oneri futuri		-6,018	-2,037
TOTALE Flusso di CCN della gestione corrente		-5,416	-1,657
(+)(-)	aumento/diminuzione debiti verso Stato, Regione e provincia autonoma	250	-192,632
(+)(-)	aumento/diminuzione debiti verso Comune	1,982	-2,054
(+)(-)	aumento/diminuzione debiti verso Aziende sanitarie pubbliche	7,214	-32,845
(+)(-)	aumento/diminuzione debiti verso Arpa e altre partecipate d/Regione	0	0
(+)(-)	aumento/diminuzione debiti verso Fornitori	6,034	-4,944
(+)(-)	aumento/diminuzione debiti tributari	88	-1,369
(+)(-)	aumento/diminuzione debiti verso istituti di previdenza	109	249
(+)(-)	aumento/diminuzione altri debiti	-16,307	-1,218
(+)(-)	aumento/diminuzione debiti (escl forn di immob e C/C bancari e istituto tesoriere)	-630	-234,813
(+)(-)	aumento/diminuzione ratei e risconti passivi	2	-8
(+)(-)	diminuzione/aumento crediti parte corrente v/stato quote indistinte	-21	0
(+)(-)	diminuzione/aumento crediti parte corrente v/stato quote vincolate	0	0
(+)(-)	diminuzione/aumento crediti parte corrente v/Regione per gettito addizionali Irpef e Irap		0
(+)(-)	diminuzione/aumento crediti parte corrente v/Regione per partecipazioni regioni a statuto speciale		0
(+)(-)	diminuzione/aumento crediti parte corrente v/Regione - vincolate per partecipazioni regioni a statuto speciale		0
(+)(-)	diminuzione/aumento crediti parte corrente v/Regione - gettito fiscalità regionale	0	0
(+)(-)	diminuzione/aumento crediti parte corrente v/Regione - altri contributi extrafondi	-1,326	945
(+)(-)	diminuzione/aumento crediti parte corrente v/Regione	-18,904	242,377
(+)(-)	diminuzione/aumento crediti parte corrente v/Comune	116	23
(+)(-)	diminuzione/aumento crediti parte corrente v/Asl-Ao	14,013	154
(+)(-)	diminuzione/aumento crediti parte corrente v/ARPA	-13	5
(+)(-)	diminuzione/aumento crediti parte corrente v/Erario	-12	20
(+)(-)	diminuzione/aumento crediti parte corrente v/Altri	14,746	-700
(+)(-)	diminuzione/aumento di crediti	8,599	242,824
(+)(-)	diminuzione/aumento del magazzino	573	20
(+)(-)	diminuzione/aumento di acconti a fornitori per magazzino	0	0
(+)(-)	diminuzione/aumento rimanenze	573	20
(+)(-)	diminuzione/aumento ratei e risconti attivi	-352	142
A - Totale operazioni di gestione reddituale		2,776	6,508
ATTIVITÀ DI INVESTIMENTO			
(-)	Acquisto costi di impianto e di ampliamento	0	0
(-)	Acquisto costi di ricerca e sviluppo	0	0
(-)	Acquisto Diritti di brevetto e diritti di utilizzazione delle opere d'ingegno	0	0
(-)	Acquisto immobilizzazioni immateriali in corso	0	0
(-)	Acquisto altre immobilizzazioni immateriali	0	-61
(-)	Acquisto Immobilizzazioni Immateriali	0	-61
(+)	Valore netto contabile costi di impianto e di ampliamento dismessi	0	0
(+)	Valore netto contabile costi di ricerca e sviluppo dismessi	0	0
(+)	Valore netto contabile Diritti di brevetto e diritti di utilizzazione delle opere d'ingegno dismessi	0	0



(+)	Valore netto contabile immobilizzazioni immateriali in corso dismesse	0	0
(+)	Valore netto contabile altre immobilizzazioni immateriali dismesse	200	0
(+)	Valore netto contabile Immobilizzazioni Immateriali dismesse	200	0
(-)	Acquisto terreni	0	0
(-)	Acquisto fabbricati	-181	0
(-)	Acquisto impianti e macchinari	0	0
(-)	Acquisto attrezzature sanitarie e scientifiche	0	-29
(-)	Acquisto mobili e arredi	0	-52
(-)	Acquisto automezzi	0	0
(-)	Acquisizione Oggetti d'arte	0	0
(-)	Acquisto altri beni materiali	0	-75
(-)	Acquisto immobilizzazioni materiali in corso	-944	-405
(-)	Acquisto Immobilizzazioni Materiali	-1,125	-561
(+)	Valore netto contabile terreni dismessi	0	0
(+)	Valore netto contabile fabbricati dismessi	0	0
(+)	Valore netto contabile impianti e macchinari dismessi	6	0
(+)	Valore netto contabile attrezzature sanitarie e scientifiche dismesse	57	0
(+)	Valore netto contabile mobili e arredi dismessi	48	1
(+)	Valore netto contabile automezzi dismessi	82	0
(+)	Valore netto contabile altri beni materiali dismessi	0	0
(+)	Valore netto contabile oggetti d'arte dismessi	90	0
(+)	Valore netto contabile immobilizzazioni materiali in corso dismesse	0	0
(+)	Valore netto contabile Immobilizzazioni Materiali dismesse	283	1
(-)	Acquisto crediti finanziari	0	0
(-)	Acquisto titoli	0	0
(-)	Acquisto Immobilizzazioni Finanziarie	0	0
(+)	Valore netto contabile crediti finanziari dismessi	0	0
(+)	Valore netto contabile titoli dismessi	0	0
(+)	Valore netto contabile Immobilizzazioni Finanziarie dismesse	0	0
(+/-)	Aumento/Diminuzione debiti v/fornitori di immobilizzazioni	0	0
B - Totale attività di investimento		-642	-621
ATTIVITÀ DI FINANZIAMENTO			
(+)(-)	diminuzione/aumento crediti vs Stato (finanziamenti per investimenti)	0	0
(+)(-)	diminuzione/aumento crediti vs Regione (finanziamenti per investimenti)	1,204	-116
(+)(-)	diminuzione/aumento crediti vs Regione (aumento fondo di dotazione)	0	0
(+)(-)	diminuzione/aumento crediti vs Regione (ripiano perdite)	0	0
(+)(-)	diminuzione/aumento crediti vs Regione (copertura debiti al 31.12.2005)	0	0
(+)	aumento fondo di dotazione	0	0
(+)	aumento contributi in c/capitale da regione e da altri	6	492
(+)(-)	altri aumenti/diminuzioni al patrimonio netto*	0	-1,750
(+)(-)	aumenti/diminuzioni nette contabili al patrimonio netto	6	-1,258
(+)(-)	aumento/diminuzione debiti C/C bancari e istituto tesoriere*	0	
(+)	assunzione nuovi mutui*	0	0
(-)	mutui quota capitale rimborsata	0	0
C - Totale attività di finanziamento		1,210	-1,374
FLUSSO DI CASSA COMPLESSIVO (A+B+C)		3,344	4,513
Delta liquidità tra inizio e fine esercizio (al netto dei conti bancari passivi)		3,259	4,513
Squadratura tra il valore delle disponibilità liquide nello SP e il valore del flusso di cassa complessivo		85	0



**MODELLO DI RILEVAZIONE DELLO STATO PATRIMONIALE
AZIENDE SANITARIE LOCALI - AZIENDE OSPEDALIERE
IRCCS - AZIENDE OSPEDALIERE UNIVERSITARIE**

STRUTTURA RILEVATA	
REGIONE	<input type="text"/> <input type="text"/> <input type="text"/>
AZIENDA / ISTITUTO	<input type="text"/> <input type="text"/> <input type="text"/> <input type="text"/>

OGGETTO DELLA RILEVAZIONE	
ANNO	<input type="text"/> <input type="text"/> <input type="text"/> <input type="text"/>
TRIMESTRE:	1 <input type="text"/> 2 <input type="text"/> 3 <input type="text"/> 4 <input type="text"/>
PREVENTIVO	<input type="text"/>
CONSUNTIVO	<input type="text"/>

APPROVAZIONE BILANCIO DA PARTE DEL COLLEGIO SINDACALE
SI <input type="checkbox"/> NO <input type="checkbox"/>

ATTIVITA'

(migliaia di euro)

Cons	CODICE	DESCRIZIONE	IMPORTO	SEGNO (+/-)
	AAZ999	A) IMMOBILIZZAZIONI	21,102	+
	AAA000	A.I) IMMOBILIZZAZIONI IMMATERIALI	127	+
	AAA010	A.I.1) Costi di impianto e di ampliamento	-	+
	AAA020	A.I.1.a) Costi di impianto e di ampliamento	-	+
	AAA030	A.I.1.b) F.do Amm.to costi di impianto e di ampliamento	-	+
	AAA040	A.I.2) Costi di ricerca e sviluppo	-	+
	AAA050	A.I.2.a) Costi di ricerca e sviluppo	-	+
	AAA060	A.I.2.b) F.do Amm.to costi di ricerca e sviluppo	-	+
	AAA070	A.I.3) Diritti di brevetto e diritti di utilizzazione delle opere d'ingegno	-	+
	AAA080	A.I.3.a) Diritti di brevetto e diritti di utilizzazione delle opere d'ingegno - derivanti dall'attività di ricerca	-	+
	AAA090	A.I.3.b) F.do Amm.to diritti di brevetto e diritti di utilizzazione delle opere d'ingegno - derivanti dall'attività di ricerca	-	+
	AAA100	A.I.3.c) Diritti di brevetto e diritti di utilizzazione delle opere d'ingegno - altri	-	+
	AAA110	A.I.3.d) F.do Amm.to diritti di brevetto e diritti di utilizzazione delle opere d'ingegno - altri	-	+
	AAA120	A.I.4) Immobilizzazioni immateriali in corso e acconti	-	+
	AAA130	A.I.5) Altre immobilizzazioni immateriali	127	+
	AAA140	A.I.5.a) Concessioni, licenze, marchi e diritti simili	1,733	+
	AAA150	A.I.5.b) F.do Amm.to concessioni, licenze, marchi e diritti simili	1,677	+
	AAA160	A.I.5.c) Migliorie su beni di terzi	302	+
	AAA170	A.I.5.d) F.do Amm.to migliorie su beni di terzi	287	+
	AAA180	A.I.5.e) Pubblicità	13	+
	AAA190	A.I.5.f) F.do Amm.to pubblicità	13	+
	AAA200	A.I.5.g) Altre immobilizzazioni immateriali	218	+
	AAA210	A.I.5.h) F.do Amm.to altre immobilizzazioni immateriali	162	+
	AAA220	A.I.6) Fondo Svalutazione immobilizzazioni immateriali	-	+
	AAA230	A.I.6.a) F.do Svalut. Costi di impianto e di ampliamento	-	+
	AAA240	A.I.6.b) F.do Svalut. Costi di ricerca e sviluppo	-	+
	AAA250	A.I.6.c) F.do Svalut. Diritti di brevetto e diritti di utilizzazione delle opere d'ingegno	-	+
	AAA260	A.I.6.d) F.do Svalut. Altre immobilizzazioni immateriali	-	+
	AAA270	A.II) IMMOBILIZZAZIONI MATERIALI	20,975	+
	AAA280	A.II.1) Terreni	432	+
	AAA290	A.II.1.a) Terreni disponibili	4	+
	AAA300	A.II.1.b) Terreni indisponibili	428	+
	AAA310	A.II.2) Fabbricati	16,946	+
	AAA320	A.II.2.a) Fabbricati non strumentali (disponibili)	-	+
	AAA330	A.II.2.a.1) Fabbricati non strumentali (disponibili)	-	+
	AAA340	A.II.2.a.2) F.do Amm.to Fabbricati non strumentali (disponibili)	-	+
	AAA350	A.II.2.b) Fabbricati strumentali (indisponibili)	16,946	+
	AAA360	A.II.2.b.1) Fabbricati strumentali (indisponibili)	30,555	+
	AAA370	A.II.2.b.2) F.do Amm.to Fabbricati strumentali (indisponibili)	13,609	+
	AAA380	A.II.3) Impianti e macchinari	83	+
	AAA390	A.II.3.a) Impianti e macchinari	2,140	+
	AAA400	A.II.3.b) F.do Amm.to Impianti e macchinari	2,057	+
	AAA410	A.II.4) Attrezzature sanitarie e scientifiche	29	+
	AAA420	A.II.4.a) Attrezzature sanitarie e scientifiche	983	+
	AAA430	A.II.4.b) F.do Amm.to Attrezzature sanitarie e scientifiche	954	+
	AAA440	A.II.5) Mobili e arredi	58	+
	AAA450	A.II.5.a) Mobili e arredi	1,690	+
	AAA460	A.II.5.b) F.do Amm.to Mobili e arredi	1,632	+
	AAA470	A.II.6) Automezzi	-	+
	AAA480	A.II.6.a) Automezzi	684	+
	AAA490	A.II.6.b) F.do Amm.to Automezzi	684	+
	AAA500	A.II.7) Oggetti d'arte	-	+
	AAA510	A.II.8) Altre immobilizzazioni materiali	167	+
	AAA520	A.II.8.a) Altre immobilizzazioni materiali	3,712	+
	AAA530	A.II.8.b) F.do Amm.to Altre immobilizzazioni materiali	3,545	+
	AAA540	A.II.9) Immobilizzazioni materiali in corso e acconti	3,260	+

**MODELLO DI RILEVAZIONE DELLO STATO PATRIMONIALE
AZIENDE SANITARIE LOCALI - AZIENDE OSPEDALIERE
IRCCS - AZIENDE OSPEDALIERE UNIVERSITARIE**

STRUTTURA RILEVATA	
REGIONE	<input type="text"/> <input type="text"/> <input type="text"/> <input type="text"/>
AZIENDA / ISTITUTO	<input type="text"/> <input type="text"/> <input type="text"/> <input type="text"/>

OGGETTO DELLA RILEVAZIONE	
ANNO	<input type="text"/> <input type="text"/> <input type="text"/> <input type="text"/>
TRIMESTRE:	1 <input type="text"/> 2 <input type="text"/> 3 <input type="text"/> 4 <input type="text"/>
PREVENTIVO	<input type="text"/>
CONSUNTIVO	<input type="text"/>

APPROVAZIONE BILANCIO DA PARTE DEL COLLEGIO SINDACALE	
SI	<input type="checkbox"/>
NO	<input type="checkbox"/>

ATTIVITA'

(migliaia di euro)

Cons	CODICE	DESCRIZIONE	IMPORTO	SEGNO (+/-)
	AAA550	A.II.10) Fondo Svalutazione immobilizzazioni materiali	-	+
	AAA560	A.II.10.a) F.do Svalut. Terreni	-	+
	AAA570	A.II.10.b) F.do Svalut. Fabbricati	-	+
	AAA580	A.II.10.c) F.do Svalut. Impianti e macchinari	-	+
	AAA590	A.II.10.d) F.do Svalut. Attrezzature sanitarie e scientifiche	-	+
	AAA600	A.II.10.e) F.do Svalut. Mobili e arredi	-	+
	AAA610	A.II.10.f) F.do Svalut. Automezzi	-	+
	AAA620	A.II.10.g) F.do Svalut. Oggetti d'arte	-	+
	AAA630	A.II.10.h) F.do Svalut. Altre immobilizzazioni materiali	-	+
	AAA640	A.III) IMMOBILIZZAZIONI FINANZIARIE	-	+
	AAA650	A.III.1) Crediti finanziari	-	+
	AAA660	A.III.1.a) Crediti finanziari v/Stato	-	+
	AAA670	A.III.1.b) Crediti finanziari v/Regione	-	+
	AAA680	A.III.1.c) Crediti finanziari v/partecipate	-	+
	AAA690	A.III.1.d) Crediti finanziari v/altri	-	+
	AAA700	A.III.2) Titoli	-	+
	AAA710	A.III.2.a) Partecipazioni	-	+
	AAA720	A.III.2.b) Altri titoli	-	+
	AAA730	A.III.2.b.1) Titoli di Stato	-	+
	AAA740	A.III.2.b.2) Altre Obbligazioni	-	+
	AAA750	A.III.2.b.3) Titoli azionari quotati in Borsa	-	+
	AAA760	A.III.2.b.4) Titoli diversi	-	+
	ABZ999	B) ATTIVO CIRCOLANTE	142,816	+
	ABA000	B.I) RIMANENZE	85	+
	ABA010	B.I.1) Rimanenze beni sanitari	4	+
	ABA020	B.I.1.a) Prodotti farmaceutici ed emoderivati	-	+
	ABA030	B.I.1.b) Sangue ed emocomponenti	-	+
	ABA040	B.I.1.c) Dispositivi medici	3	+
	ABA050	B.I.1.d) Prodotti dietetici	-	+
	ABA060	B.I.1.e) Materiali per la profilassi (vaccini)	-	+
	ABA070	B.I.1.f) Prodotti chimici	1	+
	ABA080	B.I.1.g) Materiali e prodotti per uso veterinario	-	+
	ABA090	B.I.1.h) Altri beni e prodotti sanitari	-	+
	ABA100	B.I.1.i) Acconti per acquisto di beni e prodotti sanitari	-	+
	ABA110	B.I.2) Rimanenze beni non sanitari	81	+
	ABA120	B.I.2.a) Prodotti alimentari	1	+
	ABA130	B.I.2.b) Materiali di guardaroba, di pulizia, e di convivenza in genere	11	+
	ABA140	B.I.2.c) Combustibili, carburanti e lubrificanti	-	+
	ABA150	B.I.2.d) Supporti informatici e cancelleria	50	+
	ABA160	B.I.2.e) Materiale per la manutenzione	-	+
	ABA170	B.I.2.f) Altri beni e prodotti non sanitari	19	+
	ABA180	B.I.2.g) Acconti per acquisto di beni e prodotti non sanitari	-	+
	ABA190	B.II) CREDITI	102,769	+
	ABA200	B.II.1) Crediti v/Stato	44	+
	ABA210	B.II.1.a) Crediti v/Stato per spesa corrente - Integrazione a norma del D.L.vo 56/2000	-	+
SS	ABA220	B.II.1.b) Crediti v/Stato per spesa corrente - FSN	-	+
S	ABA230	B.II.1.c) Crediti v/Stato per mobilità attiva extraregionale	-	+
	ABA240	B.II.1.d) Crediti v/Stato per mobilità attiva internazionale	-	+
SS	ABA250	B.II.1.e) Crediti v/Stato per acconto quota fabbisogno sanitario regionale standard	-	+
SS	ABA260	B.II.1.f) Crediti v/Stato per finanziamento sanitario aggiuntivo corrente	-	+
SS	ABA270	B.II.1.g) Crediti v/Stato per spesa corrente - altro	42	+
SS	ABA280	B.II.1.h) Crediti v/Stato per finanziamenti per investimenti	-	+
	ABA290	B.II.1.i) Crediti v/Stato per ricerca	-	+
SS	ABA300	B.II.1.i.1) Crediti v/Stato per ricerca corrente - Ministero della Salute	-	+
SS	ABA310	B.II.1.i.2) Crediti v/Stato per ricerca finalizzata - Ministero della Salute	-	+
SS	ABA320	B.II.1.i.3) Crediti v/Stato per ricerca - altre Amministrazioni centrali	-	+
SS	ABA330	B.II.1.i.4) Crediti v/Stato per ricerca - finanziamenti per investimenti	-	+

**MODELLO DI RILEVAZIONE DELLO STATO PATRIMONIALE
AZIENDE SANITARIE LOCALI - AZIENDE OSPEDALIERE
IRCCS - AZIENDE OSPEDALIERE UNIVERSITARIE**

STRUTTURA RILEVATA	
REGIONE	<input type="text"/> <input type="text"/> <input type="text"/> <input type="text"/>
AZIENDA / ISTITUTO	<input type="text"/> <input type="text"/> <input type="text"/> <input type="text"/> <input type="text"/> <input type="text"/>

OGGETTO DELLA RILEVAZIONE	
ANNO	<input type="text"/> <input type="text"/> <input type="text"/> <input type="text"/>
TRIMESTRE:	1 <input type="text"/> 2 <input type="text"/> 3 <input type="text"/> 4 <input type="text"/>
PREVENTIVO	<input type="text"/>
CONSUNTIVO	<input type="text"/>

APPROVAZIONE BILANCIO DA PARTE DEL COLLEGIO SINDACALE
SI <input type="checkbox"/> NO <input type="checkbox"/>

ATTIVITA'

(migliaia di euro)

Cons	CODICE	DESCRIZIONE	IMPORTO	SEGNO (+/-)
	ABA340	B.II.1.1) Crediti v/prefetture	2	+
	ABA350	B.II.2) Crediti v/Regione o Provincia Autonoma	79,270	+
	ABA360	B.II.2.a) Crediti v/Regione o Provincia Autonoma per spesa corrente	77,405	+
RR	ABA370	B.II.2.a.1) Crediti v/Regione o Provincia Autonoma per spesa corrente - IRAP	-	+
RR	ABA380	B.II.2.a.2) Crediti v/Regione o Provincia Autonoma per spesa corrente - Addizionale IRPEF	-	+
RR	ABA390	B.II.2.a.3) Crediti v/Regione o Provincia Autonoma per quota FSR	69,203	+
R	ABA400	B.II.2.a.4) Crediti v/Regione o Provincia Autonoma per mobilità attiva intraregionale	-	+
S	ABA410	B.II.2.a.5) Crediti v/Regione o Provincia Autonoma per mobilità attiva extraregionale	2,420	+
RR	ABA420	B.II.2.a.6) Crediti v/Regione o Provincia Autonoma per acconto quota FSR	-	+
RR	ABA430	B.II.2.a.7) Crediti v/Regione o Provincia Autonoma per finanziamento sanitario aggiuntivo corrente LEA	-	+
RR	ABA440	B.II.2.a.8) Crediti v/Regione o Provincia Autonoma per finanziamento sanitario aggiuntivo corrente extra LEA	-	+
RR	ABA450	B.II.2.a.9) Crediti v/Regione o Provincia Autonoma per spesa corrente - altro	5,782	+
RR	ABA460	B.II.2.a.10) Crediti v/Regione o Provincia Autonoma per ricerca	-	+
	ABA470	B.II.2.b) Crediti v/Regione o Provincia Autonoma per versamenti a patrimonio netto	1,865	+
RR	ABA480	B.II.2.b.1) Crediti v/Regione o Provincia Autonoma per finanziamenti per investimenti	1,865	+
RR	ABA490	B.II.2.b.2) Crediti v/Regione o Provincia Autonoma per incremento fondo dotazione	-	+
RR	ABA500	B.II.2.b.3) Crediti v/Regione o Provincia Autonoma per ripiano perdite	-	+
RR	ABA510	B.II.2.b.4) Crediti v/Regione per copertura debiti al 31/12/2005	-	+
RR	ABA520	B.II.2.b.5) Crediti v/Regione o Provincia Autonoma per ricostituzione risorse da investimenti esercizi precedenti	-	+

**MODELLO DI RILEVAZIONE DELLO STATO PATRIMONIALE
AZIENDE SANITARIE LOCALI - AZIENDE OSPEDALIERE
IRCCS - AZIENDE OSPEDALIERE UNIVERSITARIE**

STRUTTURA RILEVATA	
REGIONE	<input type="text"/> <input type="text"/> <input type="text"/>
AZIENDA / ISTITUTO	<input type="text"/> <input type="text"/> <input type="text"/> <input type="text"/> <input type="text"/>

OGGETTO DELLA RILEVAZIONE	
ANNO	<input type="text"/> <input type="text"/> <input type="text"/> <input type="text"/>
TRIMESTRE:	1 <input type="text"/> 2 <input type="text"/> 3 <input type="text"/> 4 <input type="text"/>
PREVENTIVO	<input type="text"/>
CONSUNTIVO	<input type="text"/>

APPROVAZIONE BILANCIO DA PARTE DEL COLLEGIO SINDACALE
SI <input type="checkbox"/> NO <input type="checkbox"/>

ATTIVITA'

(migliaia di euro)

Cons	CODICE	DESCRIZIONE	IMPORTO	SEGNO (+/-)
	ABA530	B.II.3) Crediti v/Comuni	32	+
	ABA540	B.II.4) Crediti v/Aziende sanitarie pubbliche	17,776	+
	ABA550	B.II.4.a) Crediti v/Aziende sanitarie pubbliche della Regione	17,587	+
R	ABA560	B.II.4.a.1) Crediti v/Aziende sanitarie pubbliche della Regione - per mobilità in compensazione	14,835	+
RR	ABA570	B.II.4.a.2) Crediti v/Aziende sanitarie pubbliche della Regione - per mobilità non in compensazione	-	+
RR	ABA580	B.II.4.a.3) Crediti v/Aziende sanitarie pubbliche della Regione - per altre prestazioni	2,752	+
RR	ABA590	B.II.4.b) Acconto quota FSR da distribuire	-	+
S	ABA600	B.II.4.c) Crediti v/Aziende sanitarie pubbliche Extraregione	189	+
	ABA610	B.II.5) Crediti v/società partecipate e/o enti dipendenti della Regione	12	+
	ABA620	B.II.5.a) Crediti v/enti regionali	12	+
	ABA630	B.II.5.b) Crediti v/sperimentazioni gestionali	-	+
	ABA640	B.II.5.c) Crediti v/altre partecipate	-	+
	ABA650	B.II.6) Crediti v/Erario	64	+
	ABA660	B.II.7) Crediti v/altri	5,571	+
	ABA670	B.II.7.a) Crediti v/clienti privati	3,734	+
	ABA680	B.II.7.b) Crediti v/gestioni liquidatorie	-	+
	ABA690	B.II.7.c) Crediti v/altri soggetti pubblici	95	+
	ABA700	B.II.7.d) Crediti v/altri soggetti pubblici per ricerca	-	+
	ABA710	B.II.7.e) Altri crediti diversi	1,742	+
	ABA720	B.III) ATTIVITA' FINANZIARIE CHE NON COSTITUISCONO IMMOBILIZZAZIONI	-	+
	ABA730	B.III.1) Partecipazioni che non costituiscono immobilizzazioni	-	+
	ABA740	B.III.2) Altri titoli che non costituiscono immobilizzazioni	-	+
	ABA750	B.IV) DISPONIBILITA' LIQUIDE	39,962	+
	ABA760	B.IV.1) Cassa	-	+
	ABA770	B.IV.2) Istituto Tesoriere	-	+
	ABA780	B.IV.3) Tesoreria Unica	39,921	+
	ABA790	B.IV.4) Conto corrente postale	41	+
	ACZ999	C) RATEI E RISCONTI ATTIVI	5,499	+
	ACA000	C.I) RATEI ATTIVI	-	+
	ACA010	C.I.1) Ratei attivi	-	+
R	ACA020	C.I.2) Ratei attivi v/Aziende sanitarie pubbliche della Regione	-	+
	ACA030	C.II) RISCONTI ATTIVI	5,499	+
	ACA040	C.II.1) Risconti attivi	5,499	+
R	ACA050	C.II.2) Risconti attivi v/Aziende sanitarie pubbliche della Regione	-	+
	ADZ999	D) CONTI D'ORDINE	2,126	+
	ADA000	D.I) CANONI DI LEASING ANCORA DA PAGARE	-	+
	ADA010	D.II) DEPOSITI CAUZIONALI	-	+
	ADA020	D.III) BENI IN COMODATO	367	+
	ADA030	D.IV) ALTRI CONTI D'ORDINE	1,759	+

**MODELLO DI RILEVAZIONE DELLO STATO PATRIMONIALE
AZIENDE SANITARIE LOCALI - AZIENDE OSPEDALIERE
IRCCS - AZIENDE OSPEDALIERE UNIVERSITARIE**

STRUTTURA RILEVATA	
REGIONE	<input type="text"/> <input type="text"/> <input type="text"/> <input type="text"/>
AZIENDA / ISTITUTO	<input type="text"/> <input type="text"/> <input type="text"/> <input type="text"/> <input type="text"/> <input type="text"/>

OGGETTO DELLA RILEVAZIONE	
ANNO	<input type="text"/> <input type="text"/> <input type="text"/> <input type="text"/>
TRIMESTRE:	1 <input type="text"/> 2 <input type="text"/> 3 <input type="text"/> 4 <input type="text"/>
PREVENTIVO	<input type="text"/> CONSUNTIVO <input type="text"/>

APPROVAZIONE BILANCIO DA PARTE DEL COLLEGIO SINDACALE	
SI	<input type="checkbox"/>
NO	<input type="checkbox"/>

PASSIVITA'

(migliaia di euro)

Cons	CODICE	DESCRIZIONE	IMPORTO	SEGNO (+/-)
	PAZ999	A) PATRIMONIO NETTO	14,551	+/-
	PAA000	A.I) FONDO DI DOTAZIONE	-	+/-
	PAA010	A.II) FINANZIAMENTI PER INVESTIMENTI	13,489	+
	PAA020	<i>A.II.1) Finanziamenti per beni di prima dotazione</i>	1,685	+
	PAA030	<i>A.II.2) Finanziamenti da Stato per investimenti</i>	-	+
	PAA040	A.II.2.a) Finanziamenti da Stato per investimenti - ex art. 20 legge 67/88	-	+
	PAA050	A.II.2.b) Finanziamenti da Stato per investimenti - ricerca	-	+
	PAA060	A.II.2.c) Finanziamenti da Stato per investimenti - altro	-	+
	PAA070	<i>A.II.3) Finanziamenti da Regione per investimenti</i>	10,795	+
	PAA080	<i>A.II.4) Finanziamenti da altri soggetti pubblici per investimenti</i>	301	+
	PAA090	<i>A.II.5) Finanziamenti per investimenti da rettifica contributi in conto esercizio</i>	708	+
	PAA100	A.III) RISERVE DA DONAZIONI E LASCITI VINCOLATI AD INVESTIMENTI	1	+
	PAA110	A.IV) ALTRE RISERVE	1,061	+
	PAA120	<i>A.IV.1) Riserve da rivalutazioni</i>	-	+
	PAA130	<i>A.IV.2) Riserve da plusvalenze da reinvestire</i>	6	+
	PAA140	<i>A.IV.3) Contributi da reinvestire</i>	-	+
	PAA150	<i>A.IV.4) Riserve da utili di esercizio destinati ad investimenti</i>	94	+
	PAA160	<i>A.IV.5) Riserve diverse</i>	961	+
	PAA170	A.V) CONTRIBUTI PER RIPIANO PERDITE	-	+
	PAA180	<i>A.V.1) Contributi per copertura debiti al 31/12/2005</i>	-	+
	PAA190	<i>A.V.2) Contributi per ricostituzione risorse da investimenti esercizi precedenti</i>	-	+
	PAA200	<i>A.V.3) Altro</i>	-	+
	PAA210	A.VI) UTILI (PERDITE) PORTATI A NUOVO	-	+/-
	PAA220	A.VII) UTILE (PERDITA) D'ESERCIZIO	-	+/-
	PBZ999	B) FONDI PER RISCHI E ONERI	26,510	+
	PBA000	B.I) FONDI PER IMPOSTE, ANCHE DIFFERITE	180	+
	PBA010	B.II) FONDI PER RISCHI	1,634	+
	PBA020	<i>B.II.1) Fondo rischi per cause civili ed oneri processuali</i>	720	+
	PBA030	<i>B.II.2) Fondo rischi per contenzioso personale dipendente</i>	225	+
	PBA040	<i>B.II.3) Fondo rischi connessi all'acquisto di prestazioni sanitarie da privato</i>	219	+
	PBA050	<i>B.II.4) Fondo rischi per copertura diretta dei rischi (autoassicurazione)</i>	450	+
	PBA060	<i>B.II.5) Altri fondi rischi</i>	20	+
	PBA070	B.III) FONDI DA DISTRIBUIRE	-	+
	PBA080	<i>B.III.1) FSR indistinto da distribuire</i>	-	+
	PBA090	<i>B.III.2) FSR vincolato da distribuire</i>	-	+
	PBA100	<i>B.III.3) Fondo per ripiano disavanzi pregressi</i>	-	+
	PBA110	<i>B.III.4) Fondo finanziamento sanitario aggiuntivo corrente LEA</i>	-	+
	PBA120	<i>B.III.5) Fondo finanziamento sanitario aggiuntivo corrente extra LEA</i>	-	+
	PBA130	<i>B.III.6) Fondo finanziamento per ricerca</i>	-	+
	PBA140	<i>B.III.7) Fondo finanziamento per investimenti</i>	-	+
	PBA150	B.IV) QUOTE INUTILIZZATE CONTRIBUTI	13,166	+
	PBA160	<i>B.IV.1) Quote inutilizzate contributi da Regione o Prov. Aut. per quota F.S. vincolato</i>	11,803	+
	PBA170	<i>B.IV.2) Quote inutilizzate contributi vincolati da soggetti pubblici (extra fondo)</i>	1,174	+
	PBA180	<i>B.IV.3) Quote inutilizzate contributi per ricerca</i>	-	+
	PBA190	<i>B.IV.4) Quote inutilizzate contributi vincolati da privati</i>	189	+
	PBA200	B.V) ALTRI FONDI PER ONERI E SPESE	11,530	+
	PBA210	<i>B.V.1) Fondi integrativi pensione</i>	195	+
	PBA220	<i>B.V.2) Fondi rinnovi contrattuali</i>	7,303	+
	PBA230	B.V.2.a) Fondo rinnovi contrattuali personale dipendente	2,902	+
	PBA240	B.V.2.b) Fondo rinnovi convenzioni MMG/PLS/MCA	4,401	+
	PBA250	B.V.2.c) Fondo rinnovi convenzioni medici Sumai	-	+
	PBA260	<i>B.V.3) Altri fondi per oneri e spese</i>	4,032	+
	PCZ999	C) TRATTAMENTO FINE RAPPORTO	501	+
	PCA000	C.I) FONDO PER PREMI OPEROSITA' MEDICI SUMAI	501	+
	PCA010	C.II) FONDO PER TRATTAMENTO DI FINE RAPPORTO DIPENDENTI	-	+

**MODELLO DI RILEVAZIONE DELLO STATO PATRIMONIALE
AZIENDE SANITARIE LOCALI - AZIENDE OSPEDALIERE
IRCCS - AZIENDE OSPEDALIERE UNIVERSITARIE**

STRUTTURA RILEVATA	
REGIONE	<input type="text"/> <input type="text"/> <input type="text"/>
AZIENDA / ISTITUTO	<input type="text"/> <input type="text"/> <input type="text"/> <input type="text"/> <input type="text"/>

OGGETTO DELLA RILEVAZIONE	
ANNO	<input type="text"/> <input type="text"/> <input type="text"/> <input type="text"/>
TRIMESTRE:	1 <input type="text"/> 2 <input type="text"/> 3 <input type="text"/> 4 <input type="text"/>
PREVENTIVO	<input type="text"/> CONSUNTIVO <input type="text"/>

APPROVAZIONE BILANCIO DA PARTE DEL COLLEGIO SINDACALE	
SI	<input type="checkbox"/>
NO	<input type="checkbox"/>

PASSIVITA'

(migliaia di euro)

Cons	CODICE	DESCRIZIONE	IMPORTO	SEGNO (+/-)
	PDZ999	D) DEBITI	127,848	+
	PDA000	D.I) DEBITI PER MUTUI PASSIVI	-	+
	PDA010	D.II) DEBITI V/STATO	104	+
S	PDA020	<i>D.II.1) Debiti v/Stato per mobilità passiva extraregionale</i>	-	+
	PDA030	<i>D.II.2) Debiti v/Stato per mobilità passiva internazionale</i>	-	+
SS	PDA040	<i>D.II.3) Acconto quota FSR v/Stato</i>	-	+
SS	PDA050	<i>D.II.4) Debiti v/Stato per restituzione finanziamenti - per ricerca</i>	-	+
SS	PDA060	<i>D.II.5) Altri debiti v/Stato</i>	104	+
	PDA070	D.III) DEBITI V/REGIONE O PROVINCIA AUTONOMA	2,211	+
RR	PDA080	<i>D.III.1) Debiti v/Regione o Provincia Autonoma per finanziamenti</i>	-	+
R	PDA090	<i>D.III.2) Debiti v/Regione o Provincia Autonoma per mobilità passiva intraregionale</i>	-	+
S	PDA100	<i>D.III.3) Debiti v/Regione o Provincia Autonoma per mobilità passiva extraregionale</i>	-	+
RR	PDA110	<i>D.III.4) Acconto quota FSR da Regione o Provincia Autonoma</i>	1,357	+
	PDA120	<i>D.III.5) Altri debiti v/Regione o Provincia Autonoma</i>	854	+
	PDA130	D.IV) DEBITI V/COMUNI	192	+
	PDA140	D.V) DEBITI V/AZIENDE SANITARIE PUBBLICHE	54,930	+
	PDA150	<i>D.V.1) Debiti v/Aziende sanitarie pubbliche della Regione</i>	54,910	+
RR	PDA160	D.V.1.a) Debiti v/Aziende sanitarie pubbliche della Regione - per quota FSR	-	+
RR	PDA170	D.V.1.b) Debiti v/Aziende sanitarie pubbliche della Regione - per finanziamento sanitario aggiuntivo corrente LEA	-	+
RR	PDA180	D.V.1.c) Debiti v/Aziende sanitarie pubbliche della Regione - per finanziamento sanitario aggiuntivo corrente extra LEA	-	+
R	PDA190	D.V.1.d) Debiti v/Aziende sanitarie pubbliche della Regione - per mobilità in compensazione	-	+
RR	PDA200	D.V.1.e) Debiti v/Aziende sanitarie pubbliche della Regione - per mobilità non in compensazione	-	+
RR	PDA210	D.V.1.f) Debiti v/Aziende sanitarie pubbliche della Regione - per altre prestazioni	54,910	+
SS	PDA220	D.V.2) Debiti v/Aziende sanitarie pubbliche Extraregione	20	+
R	PDA230	D.V.3) Debiti v/Aziende sanitarie pubbliche della Regione per versamenti c/patrimonio netto	-	+
	PDA240	D.VI) DEBITI V/ SOCIETA' PARTECIPATE E/O ENTI DIPENDENTI DELLA REGIONE	-	+
	PDA250	<i>D.VI.1) Debiti v/enti regionali</i>	-	+
	PDA260	<i>D.VI.2) Debiti v/sperimentazioni gestionali</i>	-	+
	PDA270	<i>D.VI.3) Debiti v/altre partecipate</i>	-	+
	PDA280	D.VII) DEBITI V/FORNITORI	52,400	+
	PDA290	<i>D.VII.1) Debiti verso erogatori (privati accreditati e convenzionati) di prestazioni sanitarie</i>	49,115	+
	PDA300	<i>D.VII.2) Debiti verso altri fornitori</i>	3,285	+
	PDA310	D.VIII) DEBITI V/ISTITUTO TESORIERE	-	+
	PDA320	D.IX) DEBITI TRIBUTARI	1,925	+
	PDA330	D.X) DEBITI V/ISTITUTI PREVIDENZIALI, ASSISTENZIALI E SICUREZZA SOCIALE	7,428	+
	PDA340	D.XI) DEBITI V/ALTRI	8,658	+
	PDA350	<i>D.XI.1) Debiti v/altri finanziatori</i>	-	+
	PDA360	<i>D.XI.2) Debiti v/dipendenti</i>	4,306	+
	PDA370	<i>D.XI.3) Debiti v/gestioni liquidatorie</i>	-	+
	PDA380	<i>D.XI.4) Altri debiti diversi</i>	4,352	+
	PEZ999	E) RATEI E RISCONTI PASSIVI	7	+
	PEA000	E.I) RATEI PASSIVI	-	+
	PEA010	<i>E.I.1) Ratei passivi</i>	-	+
R	PEA020	<i>E.I.2) Ratei passivi v/Aziende sanitarie pubbliche della Regione</i>	-	+
	PEA030	E.II) RISCONTI PASSIVI	7	+
	PEA040	<i>E.II.1) Risconti passivi</i>	7	+
R	PEA050	<i>E.II.2) Risconti passivi v/Aziende sanitarie pubbliche della Regione</i>	-	+

**MODELLO DI RILEVAZIONE DELLO STATO PATRIMONIALE
AZIENDE SANITARIE LOCALI - AZIENDE OSPEDALIERE
IRCCS - AZIENDE OSPEDALIERE UNIVERSITARIE**

STRUTTURA RILEVATA	
REGIONE	<input type="text"/> <input type="text"/> <input type="text"/> <input type="text"/>
AZIENDA / ISTITUTO	<input type="text"/> <input type="text"/> <input type="text"/> <input type="text"/> <input type="text"/> <input type="text"/>

OGGETTO DELLA RILEVAZIONE	
ANNO	<input type="text"/> <input type="text"/> <input type="text"/> <input type="text"/>
TRIMESTRE:	1 <input type="text"/> 2 <input type="text"/> 3 <input type="text"/> 4 <input type="text"/>
PREVENTIVO	<input type="text"/>
CONSUNTIVO	<input type="text"/>

APPROVAZIONE BILANCIO DA PARTE DEL COLLEGIO SINDACALE	
SI	<input type="text"/>
NO	<input type="text"/>

PASSIVITA'

(migliaia di euro)

Cons	CODICE	DESCRIZIONE	IMPORTO	SEGNO (+/-)
	PfZ999	F) CONTI D'ORDINE	2,126	+
	PFA000	F.I) CANONI DI LEASING ANCORA DA PAGARE	-	+
	PFA010	F.II) DEPOSITI CAUZIONALI	-	+
	PFA020	F.III) BENI IN COMODATO	367	+
	PFA030	F.IV) ALTRI CONTI D'ORDINE	1,759	+

Dettaglio debiti (PDZ999) per anno di formazione

	IMPORTO ANTE 31/12/2005	IMPORTO POST 31/12/2005	TOTALE
DEBITI COMMERCIALI		107,330	107,330
DEBITI NON COMMERCIALI		20,326	20,326
TOTALE	-	127,656	127,656 (PDZ999)

F.to Il Direttore Generale ai sensi D.Lgs. 39/93

F.to Il Responsabile Economico Finanziario ai sensi D.Lgs. 39/93.....



CONTO NI	DESCRIZIONE VOCE BILANCIO NI	SEZIONE BILANCIO	ANNO ASSEGNAZIONE	DECRETO REGIONALE DI ASSEGNAZIONE	DESCRIZIONE ATTO	OGGETTO	IMPORTO AL 31.12.2018	AZIENDA DI ORIGINE	NOTE	FONTE SEZIONALE DI CEE DI RIFERIMENTO
1.20.20.01.01.030.40.000	B.II.2.a.3.-4) Crediti da Regione per Obiettivi di PSRR	SAN	2018	DDG 6245 DEL 7/05/2019	ASSEGNAZIONE DEFINITIVA ALLE AGENZIE DI TUTELA DELLA SALUTE, ALLE AZIENDE SOCIO SANITARIE TERRITORIALI ALL'AREU	Contributo Fscr, progetti obiettivi, etc. - FSR Indistinto	35	327	PROGETTI PSICHIATRIA	SAN
1.20.20.01.01.030.40.000	B.II.2.a.3.-4) Crediti da Regione per Obiettivi di PSRR	SAN	2018	DDG 6245 DEL 7/05/2019	ASSEGNAZIONE DEFINITIVA ALLE AGENZIE DI TUTELA DELLA SALUTE, ALLE AZIENDE SOCIO SANITARIE TERRITORIALI ALL'AREU	Contributo Fscr, progetti obiettivi, etc. - FSR Indistinto	42	327	PROGETTI NEUROPSICHIATRIA	SAN
1.20.20.01.01.030.40.000	B.II.2.a.3.-4) Crediti da Regione per Obiettivi di PSRR	SAN	2018	DDG 6245 DEL 7/05/2019	ASSEGNAZIONE DEFINITIVA ALLE AGENZIE DI TUTELA DELLA SALUTE, ALLE AZIENDE SOCIO SANITARIE TERRITORIALI ALL'AREU	Contributo Fscr, progetti obiettivi, etc. - FSR Indistinto	5	327	AMBULATORI AL SABATO	SAN
1.20.20.01.01.030.40.000	B.II.2.a.3.-4) Crediti da Regione per Obiettivi di PSRR	SAN	2018	DDG 6245 DEL 7/05/2019	ASSEGNAZIONE DEFINITIVA ALLE AGENZIE DI TUTELA DELLA SALUTE, ALLE AZIENDE SOCIO SANITARIE TERRITORIALI ALL'AREU	Contributo Fscr, progetti obiettivi, etc. - FSR Indistinto	3.449	327	RINNOVI CONTRATTUALI PERSONALE DIPENDENTE	SAN
1.20.20.01.01.030.40.000	B.II.2.a.5) Crediti v/Regione o Provinda Autonoma per spesa corrente - altro	SAN	2018	DDG 6245 DEL 7/05/2019	ASSEGNAZIONE DEFINITIVA ALLE AGENZIE DI TUTELA DELLA SALUTE, ALLE AZIENDE SOCIO SANITARIE TERRITORIALI ALL'AREU	Altri contributi regione; progetti	6	327	SISS FARMACEUTICA	SAN
1.20.20.01.01.030.40.000	B.II.2.a.5) Crediti v/Regione o Provinda Autonoma per spesa corrente - altro	SAN	2018	DDG 6245 DEL 7/05/2019	ASSEGNAZIONE DEFINITIVA ALLE AGENZIE DI TUTELA DELLA SALUTE, ALLE AZIENDE SOCIO SANITARIE TERRITORIALI ALL'AREU	Altri contributi regione; progetti	160	327	RETI SANITARIE	SAN
1.20.20.01.01.030.40.000	B.II.2.a.5) Crediti v/Regione o Provinda Autonoma per spesa corrente - altro	SAN	2018	DDG 6245 DEL 7/05/2019	ASSEGNAZIONE DEFINITIVA ALLE AGENZIE DI TUTELA DELLA SALUTE, ALLE AZIENDE SOCIO SANITARIE TERRITORIALI ALL'AREU	Altri contributi regione; progetti	434	327	HOSPICE	SAN
1.20.20.01.01.030.40.000	B.II.2.a.5) Crediti v/Regione o Provinda Autonoma per spesa corrente - altro	SAN	2018	DDG 6245 DEL 7/05/2019	ASSEGNAZIONE DEFINITIVA ALLE AGENZIE DI TUTELA DELLA SALUTE, ALLE AZIENDE SOCIO SANITARIE TERRITORIALI ALL'AREU	Altri contributi regione; progetti	508	327	SUBCOTTI	SAN
1.20.20.01.01.030.40.000	B.II.2.a.5) Crediti v/Regione o Provinda Autonoma per spesa corrente - altro	SAN	2018	DDG 6245 DEL 7/05/2019	ASSEGNAZIONE DEFINITIVA ALLE AGENZIE DI TUTELA DELLA SALUTE, ALLE AZIENDE SOCIO SANITARIE TERRITORIALI ALL'AREU	Altri contributi regione; progetti	123	327	PRESA IN CARICO	SAN
1.20.20.01.01.030.40.000	B.II.2.a.5) Crediti v/Regione o Provinda Autonoma per spesa corrente - altro	SAN	2018	DDG 6245 DEL 7/05/2019	ASSEGNAZIONE DEFINITIVA ALLE AGENZIE DI TUTELA DELLA SALUTE, ALLE AZIENDE SOCIO SANITARIE TERRITORIALI ALL'AREU	Altri contributi regione; progetti	71	327	GAP	SAN
1.20.20.01.01.030.40.000	B.II.2.a.5) Crediti v/Regione o Provinda Autonoma per spesa corrente - altro	SAN	2018	DDG 6245 DEL 7/05/2019	ASSEGNAZIONE DEFINITIVA ALLE AGENZIE DI TUTELA DELLA SALUTE, ALLE AZIENDE SOCIO SANITARIE TERRITORIALI ALL'AREU	Altri contributi regione; progetti	60	327	PIL	SAN
1.20.20.01.01.030.40.000	B.II.2.a.5) Crediti v/Regione o Provinda Autonoma per spesa corrente - altro	SAN	2018	DDG 6245 DEL 7/05/2019	ASSEGNAZIONE DEFINITIVA ALLE AGENZIE DI TUTELA DELLA SALUTE, ALLE AZIENDE SOCIO SANITARIE TERRITORIALI ALL'AREU	Altri contributi regione; progetti	40	327	LABORATORI DI PREVENZIONE	SAN
1.20.20.01.01.030.40.000	B.II.2.a.5) Crediti v/Regione o Provinda Autonoma per spesa corrente - altro	SAN	2018	DDG 6245 DEL 7/05/2019	ASSEGNAZIONE DEFINITIVA ALLE AGENZIE DI TUTELA DELLA SALUTE, ALLE AZIENDE SOCIO SANITARIE TERRITORIALI ALL'AREU	Saldo Mobilità Extraregionale	2.420	327	MOBILITA' ATTIVA EXTRA PRIVATO	SAN
1.20.20.01.01.030.40.000	B.II.2.a.5) Crediti v/Regione o Provinda Autonoma per spesa corrente - altro	SAN	2018	DDG 6245 DEL 7/05/2019	ASSEGNAZIONE DEFINITIVA ALLE AGENZIE DI TUTELA DELLA SALUTE, ALLE AZIENDE SOCIO SANITARIE TERRITORIALI ALL'AREU	Altri contributi regione; progetti	507	327	PIANI MIRATI DI PREVENZIONE	SAN
1.20.20.01.01.030.40.000	B.II.2.a.5) Crediti v/Regione o Provinda Autonoma per spesa corrente - altro	SAN	2018	DDG 6245 DEL 7/05/2019	ASSEGNAZIONE DEFINITIVA ALLE AGENZIE DI TUTELA DELLA SALUTE, ALLE AZIENDE SOCIO SANITARIE TERRITORIALI ALL'AREU	Altri contributi regione; progetti	189	327	RESTITUZIONE DI 194/2008	SAN
1.20.20.01.01.030.40.000	B.II.2.a.5) Crediti v/Regione o Provinda Autonoma per spesa corrente - altro	SAN	2018	DDG 6245 DEL 7/05/2019	ASSEGNAZIONE DEFINITIVA ALLE AGENZIE DI TUTELA DELLA SALUTE, ALLE AZIENDE SOCIO SANITARIE TERRITORIALI ALL'AREU	Altri contributi regione; progetti	568	327	GAP	SAN
1.20.20.01.01.030.40.000	B.II.2.a.5) Crediti v/Regione o Provinda Autonoma per spesa corrente - altro	SAN	2018	DDG 6407 DEL 8/05/2018	PROGRAMMA OPERATIVO REGIONALE (POR) ALLE AGENZIE DI TUTELA DELLA SALUTE, ALLE AZIENDE SOCIO SANITARIE TERRITORIALI ALL'AREU	Altri contributi regione; progetti	56	327	GARANZIE PRODOTTI ALIMENTARI ANNUAU	SAN
1.20.20.01.01.030.40.000	B.II.2.a.5) Crediti v/Regione o Provinda Autonoma per spesa corrente - altro	SAN	2018	DDG 6245 DEL 7/05/2019	ASSEGNAZIONE DEFINITIVA ALLE AGENZIE DI TUTELA DELLA SALUTE, ALLE AZIENDE SOCIO SANITARIE TERRITORIALI ALL'AREU	Altri contributi regione; progetti	945	327	STRANIERI STIPONERE 9	SAN
1.20.20.01.01.030.40.000	B.II.2.a.5) Crediti v/Regione o Provinda Autonoma per spesa corrente - altro	SAN	2018	Delibera n. x/1537 del 15/09/2019	ASSEGNAZIONE DEFINITIVA ALLE AGENZIE DI TUTELA DELLA SALUTE, ALLE AZIENDE SOCIO SANITARIE TERRITORIALI ALL'AREU	Quota captabila	-107	327	L210	SAN
1.20.20.01.01.030.40.000	B.II.2.a.3.1) Crediti da Regione per Quota captabila Sanabria	SAN	2018	DDG 6245 DEL 7/05/2019	ASSEGNAZIONE DEFINITIVA ALLE AGENZIE DI TUTELA DELLA SALUTE, ALLE AZIENDE SOCIO SANITARIE TERRITORIALI ALL'AREU	Quota captabila	54.716	327	QUOTA CAPTABILA SAN	SAN
1.20.20.01.01.030.40.000	B.II.2.a.3.2) Crediti da Regione per Quota captabila A.S.S.I.	SAN	2018	DDG 6245 DEL 7/05/2019	ASSEGNAZIONE DEFINITIVA ALLE AGENZIE DI TUTELA DELLA SALUTE, ALLE AZIENDE SOCIO SANITARIE TERRITORIALI ALL'AREU	Quota captabila	8.800	327	QUOTA CAPTABILA ASSI	SAN
1.20.20.01.01.030.40.000	B.II.2.a.5) Crediti v/Regione o Provinda Autonoma per spesa corrente - altro	SAN	2016	RESIDUI REDANCA	FINANZIAMENTO RESIDUI RICOVERI 2015-2016 A EROGATORI ACCREDITATI	Altri contributi regione; progetti	5	327	RESIDUI PASSIVI ACCREDITATI	SAN
1.20.20.01.01.030.40.000	B.II.2.a.5) Crediti v/Regione o Provinda Autonoma per spesa corrente - altro	SAN	2017	FINANZIAMENTO RESIDUI RICOVERI 2015-2016 A EROGATORI ACCREDITATI	FINANZIAMENTO RESIDUI RICOVERI 2015-2016 A EROGATORI ACCREDITATI	Altri contributi regione; progetti	326	327	RESIDUI PASSIVI ACCREDITATI	SAN
1.20.20.01.01.030.40.000	B.II.2.a.5) Crediti v/Regione o Provinda Autonoma per spesa corrente - altro	SAN	2018	SOPRAVVIVENZA PASSIVA PER RESIDUI PASSIVI ACCREDITATI	SOPRAVVIVENZA PASSIVA PER RESIDUI PASSIVI ACCREDITATI	Altri contributi regione; progetti	1.120	327	RESIDUI PASSIVI ACCREDITATI	SAN
1.20.20.01.01.030.40.000	B.II.2.a.5) Crediti v/Regione o Provinda Autonoma per spesa corrente - altro	SAN	2018	DDG 6245 DEL 7/05/2019	FUNZIONI PRIVATI	Altri contributi regione; progetti	37	327	FUNZIONI PRIVATI	SAN
1.20.20.01.01.030.40.000	B.II.2.a.5) Crediti v/Regione o Provinda Autonoma per spesa corrente - altro	SAN	2018	DDG 6245 DEL 7/05/2019	ARRETRATI CONTRATTUALI 2010/2015 MM6 PLS MCA	Altri contributi regione; progetti	2.884	327	ARRETRATI CONTRATTUALI 2010/2015 MM6 PLS MCA	SAN
1.20.20.01.01.030.40.000	B.II.2.a.5) Crediti v/Regione o Provinda Autonoma per spesa corrente - altro	SAN	2018	DDG 6245 DEL 7/05/2019	ARRETRATI CONTRATTUALI 2010/2015 SUMASTI	Altri contributi regione; progetti	7	327	ARRETRATI CONTRATTUALI 2010/2015 SUMASTI	SAN
1.20.20.01.01.030.40.000	B.II.2.a.1.1) Crediti v/Regione o Provinda Autonoma per finanziamenti per investimenti	SAN	2013	DDG x/1017 del 2013	Ristrutturazione Palazzina 8	Altri contributi regione; progetti	1.303	307		SAN
1.20.20.01.01.030.40.000	B.II.2.a.1.1) Crediti v/Regione o Provinda Autonoma per finanziamenti per investimenti	SAN	2014	DDG 1572/2014 - Decreto 6594/2014	Assegnazione risorse finalizzate al mantenimento aziendale	Altri contributi regione; progetti	62	307		SAN
1.20.20.01.01.030.40.000	B.II.2.a.1.1) Crediti v/Regione o Provinda Autonoma per finanziamenti per investimenti	SAN	2017	DDG 16858 DEL 22/12/17	DGR 7539/2017 (interior determinazioni in materia di investimenti L.R. 22/2017 e L.R. 22/2017)	Altri contributi regione; progetti	150	327		SAN
1.20.20.01.01.030.40.000	B.II.2.a.1.1) Crediti v/Regione o Provinda Autonoma per finanziamenti per investimenti	SAN	2018	DDG 1047/2018	DDG 1945/2018	Altri contributi regione; progetti	250	327		SAN



1.20.20.02.01.00.00.000	B.II.2.1.1) Crediti/Reserve e Provvisi Autonomia per finanziamenti per investimenti	SAN	2018 DGR 1750/2018	DDG 17098/2018	Altri contributi regione: progetti	100	327	SAN

RL S.C.R.I.B.A.



CONTO NI	DESCRIZIONE VOCE BILANCIO NI	SEZIONE BILANCIO	ANNO ASSEGNAZIONE	DECRETO REGIONALE DI ASSEGNAZIONE	DESCRIZIONE ATTO	OGGETTO	IMPORTO AL 31.12.2018	AZIENDA DI ORIGINE	NOTE	FONTE SEZIONALE DI CEE DI RIFERIMENTO
3-40-30-70-000-000-000-000	D.III.5-c) Debiti vs Regione per recuperi prestazioni STP	SAN	2012	Linee guida di cui alla DGR X/5844 del 18.11.2016	riestruzione posizione per restituzione STP (incassati)	Stranieri	342	307		SAN
3-40-30-70-000-000-000-000	D.III.5-c) Debiti vs Regione per recuperi prestazioni STP	SAN	2013	Linee guida di cui alla DGR X/5844 del 18.11.2016	riestruzione posizione per restituzione STP (incassati)	Stranieri	229	307		SAN
3-40-30-70-000-000-000-000	D.III.5-c) Debiti vs Regione per recuperi prestazioni STP	SAN	2012	Linee guida di cui alla DGR X/5844 del 18.11.2016	riestruzione posizione per restituzione STP (incassati)	Stranieri	6	304		SAN
3-40-30-70-000-000-000-000	D.III.5-c) Debiti vs Regione per recuperi prestazioni STP	SAN	2013	Linee guida di cui alla DGR X/5844 del 18.11.2016	riestruzione posizione per restituzione STP (incassati)	Stranieri	44	304		SAN
3-40-30-70-000-000-000-000	D.III.5-c) Debiti vs Regione per recuperi prestazioni STP	SAN	2014	Linee guida di cui alla DGR X/5844 del 18.11.2016	riestruzione posizione per restituzione STP (incassati)	Stranieri	40	304		SAN
3-40-30-70-000-000-000-000	D.III.5-c) Debiti vs Regione per recuperi prestazioni STP	SAN	2016	CONTRAPARTITA PRESTAZIONI STP FATTURATE DALLE ASSE E NON ANCORA INCASSATE	CON TRAPARTITA PRESTAZIONI STP FATTURATE DALLE ASSE E NON ANCORA INCASSATE	Stranieri	193	327		SAN
3-40-30-40-000-000-000-000	D.III.4) Accanto quote ISR da Regione o Provincia Autonoma (non regolarizzato)	SAN	2012	Acc.to BES 2012 - delibera 156/2014	ACCTO CALL CENTER	Quota capitaria	237	307		SAN
3-40-30-40-000-000-000-000	D.III.4) Accanto quote ISR da Regione o Provincia Autonoma (non regolarizzato)	SAN	2013	Acc.to BES 2013 - delibera 337/2014	ACCTO CALL CENTER	Quota capitaria	240	307		SAN
3-40-30-40-000-000-000-000	D.III.4) Accanto quote ISR da Regione o Provincia Autonoma (non regolarizzato)	SAN	2015	Decr. 11911 del 19/11/2016	ACCTO CALL CENTER	Quota capitaria	880	304		SAN

C.R.I.B.B.A.



CONTO IN	DESCRIZIONE VOCE BILANCIO IN	SEZIONE BILANCIO	TIPO DOCUMENTO	NUMERO DOCUMENTO	DATA DOCUMENTO (GG/MM/AAAA)	OGGETTO / DESCRIZIONE DOCUMENTO	SOGGETTO CLIENTE	IMPORTO AL 31.12.2018	AZIENDA DI ORIGINE	NOTE	PONTE SEZIONALE DI C/CI RIFERIMENTO
1.20.40.010.03021.000	Crediti da Aziende Socio-Sanitarie Territoriali della Regione	SAN	Altro	2013-4-01-17	31/12/2013	TAB. 3 AMBULAN. 5TP 2012	724	5957			SAN
1.20.40.010.03021.000	Crediti da Aziende Socio-Sanitarie Territoriali della Regione	SAN	Altro	2013-5-01-33	27/11/2013	DIG 5TP ANNO 2013	724	77957			SAN
1.20.40.010.03021.000	Crediti da Aziende Socio-Sanitarie Territoriali della Regione	SAN	Altro	2013-5-01-35	27/11/2013	DIG 5TP ANNO 2012	724	13957			SAN
1.20.40.010.03021.000	Crediti da Aziende Socio-Sanitarie Territoriali della Regione	SAN	Altro	2013-5-01-37	31/12/2013	BILANZ. CRED. 5TP ANNI PREC. 2011	724	133957			SAN
1.20.40.010.03021.000	Crediti da Aziende Socio-Sanitarie Territoriali della Regione	SAN	Fattura	2017-N08-00054	28/4/2017	recupero competenze dott. Mesa	724	12724			SAN
1.20.40.010.03021.000	Crediti da Aziende Socio-Sanitarie Territoriali della Regione	SAN	Fattura	2017-N09-00111	30/6/2017	recupero competenze dott. Mesa 2 trim 2017	724	12724			SAN
1.20.40.010.03021.000	Crediti da Aziende Socio-Sanitarie Territoriali della Regione	SAN	Fattura	2017-N08-00148	5/10/2017	Scoppio per contributi dott. Massimo Trani	724	12724			SAN
1.20.40.010.03021.000	Crediti da Aziende Socio-Sanitarie Territoriali della Regione	SAN	Fattura	2017-N08-00235	21/12/2017	recupero contributi IV trimestre 2017 dott. Mesa	724	20724			SAN
1.20.40.010.03021.000	Crediti da Aziende Socio-Sanitarie Territoriali della Regione	SAN	Fattura	2017-N08-00227	21/12/2017	recupero contributi previdenziali 4 trim 2017 dott. Massimo obiettivi	724	6724			SAN
1.20.40.010.03021.000	Crediti da Aziende Socio-Sanitarie Territoriali della Regione	SAN	Fattura	2017-N08-01005	28/12/2017	prima recupero contrib. Perno 2017 dott. Mesa	724	6724			SAN
1.20.40.010.03021.000	Crediti da Aziende Socio-Sanitarie Territoriali della Regione	SAN	Fattura	2018-N09-00129	28/2/2018	indebitto canone wf-f anno 2017	724	0724			SAN
1.20.40.010.03021.000	Crediti da Aziende Socio-Sanitarie Territoriali della Regione	SAN	Fattura	2018-N08-00145	30/9/2018	WFO copertura progetto LIS	724	1724			SAN
1.20.40.010.03021.000	Crediti da Aziende Socio-Sanitarie Territoriali della Regione	SAN	Fattura	2018-N08-00384	28/11/2018	indebitto spesa per concorso Digili	724	0724			SAN
1.20.40.010.03021.000	Crediti da Aziende Socio-Sanitarie Territoriali della Regione	SAN	Fattura	2018-N08-00385	28/11/2018	indebitto spesa per conc. Neurobio	724	0724			SAN
1.20.40.010.03021.000	Crediti da Aziende Socio-Sanitarie Territoriali della Regione	SAN	Fattura	2018-N08-00359	21/12/2018	indebitto spesa contratto localzione	724	0724			SAN
1.20.40.010.03021.000	Crediti da Aziende Socio-Sanitarie Territoriali della Regione	SAN	Fattura	2018-VE-00011	31/1/2018	analisi di laboratorio gennaio 2018	724	1724			SAN
1.20.40.010.03021.000	Crediti da Aziende Socio-Sanitarie Territoriali della Regione	SAN	Fattura	2018-VE-00012	31/1/2018	analisi di laboratorio gennaio 2018	724	1724			SAN
1.20.40.010.03021.000	Crediti da Aziende Socio-Sanitarie Territoriali della Regione	SAN	Fattura	2018-VE-00026	28/2/2018	analisi di laboratorio	724	11724			SAN
1.20.40.010.03021.000	Crediti da Aziende Socio-Sanitarie Territoriali della Regione	SAN	Fattura	2018-VE-00027	28/2/2018	analisi di laboratorio	724	3724			SAN
1.20.40.010.03021.000	Crediti da Aziende Socio-Sanitarie Territoriali della Regione	SAN	Fattura	2018-VE-00028	27/2/2018	analisi di laboratorio	724	0724			SAN
1.20.40.010.03021.000	Crediti da Aziende Socio-Sanitarie Territoriali della Regione	SAN	Fattura	2018-VE-00029	27/2/2018	analisi di laboratorio gennaio 2018	724	0724			SAN
1.20.40.010.03021.000	Crediti da Aziende Socio-Sanitarie Territoriali della Regione	SAN	Fattura	2018-N08-00137	12/9/2018	indebitto contratto localzione C/CI 2018 gestione primo sem. 2018. Canone gestione Forini	724	1724			SAN
1.20.40.010.03021.000	Crediti da Aziende Socio-Sanitarie Territoriali della Regione	SAN	Fattura	2018-VE-00043	15/9/2018	ANALISI DI LABORATORIO DI FEBBRAIO 2018	724	0724			SAN
1.20.40.010.03021.000	Crediti da Aziende Socio-Sanitarie Territoriali della Regione	SAN	Fattura	2018-VE-00044	15/9/2018	ANALISI DI LABORATORIO DI FEBBRAIO 2018	724	0724			SAN
1.20.40.010.03021.000	Crediti da Aziende Socio-Sanitarie Territoriali della Regione	SAN	Fattura	2018-VE-00045	15/9/2018	ANALISI DI LABORATORIO DI FEBBRAIO 2018	724	0724			SAN
1.20.40.010.03021.000	Crediti da Aziende Socio-Sanitarie Territoriali della Regione	SAN	Nota credito	2018-VE-00060	28/9/2018	NOTA DI CREDITO SU VFE-00022	724	0724			SAN
1.20.40.010.03021.000	Crediti da Aziende Socio-Sanitarie Territoriali della Regione	SAN	Fattura	2018-VE-00061	28/9/2018	ANALISI DI LABORATORIO DI FEBBRAIO 2018	724	0724			SAN
1.20.40.010.03021.000	Crediti da Aziende Socio-Sanitarie Territoriali della Regione	SAN	Fattura	2018-VE-00062	28/9/2018	ANALISI DI LABORATORIO DI FEBBRAIO 2018	724	0724			SAN
1.20.40.010.03021.000	Crediti da Aziende Socio-Sanitarie Territoriali della Regione	SAN	Fattura	2018-VE-00063	28/9/2018	ANALISI DI LABORATORIO DI FEBBRAIO 2018	724	12724			SAN
1.20.40.010.03021.000	Crediti da Aziende Socio-Sanitarie Territoriali della Regione	SAN	Fattura	2018-VE-00064	28/9/2018	ANALISI DI LABORATORIO METABOLITI	724	2724			SAN
1.20.40.010.03021.000	Crediti da Aziende Socio-Sanitarie Territoriali della Regione	SAN	Fattura	2018-VE-00070	10/4/2018	ANALISI DI LABORATORIO MARZO 2018	724	1724			SAN
1.20.40.010.03021.000	Crediti da Aziende Socio-Sanitarie Territoriali della Regione	SAN	Fattura	2018-VE-00071	10/4/2018	ANALISI DI LABORATORIO METABOLITI	724	1724			SAN
1.20.40.010.03021.000	Crediti da Aziende Socio-Sanitarie Territoriali della Regione	SAN	Fattura	2018-VE-00072	10/4/2018	ANALISI DI LABORATORIO METABOLITI	724	0724			SAN
1.20.40.010.03021.000	Crediti da Aziende Socio-Sanitarie Territoriali della Regione	SAN	Fattura	2018-VE-00080	30/4/2018	ANALISI DI LABORATORIO METABOLITI	724	0724			SAN
1.20.40.010.03021.000	Crediti da Aziende Socio-Sanitarie Territoriali della Regione	SAN	Fattura	2018-VE-00081	30/4/2018	ANALISI DI LABORATORIO MARZO 2018	724	1724			SAN





120.20.40.010.03021.000	Crediti da Aziende Socio-Sanitarie Territoriali della Regione	SAN	Fattura	2018-VFE-0082	30/4/2018	ANALISI DI LABORATORIO MAGGIO 2018	724	12724	SAN
120.20.40.010.03021.000	Crediti da Aziende Socio-Sanitarie Territoriali della Regione	SAN	Fattura	2018-VFE-0083	30/4/2018	analisi di laboratorio	724	3724	SAN
120.20.40.010.03021.000	Crediti da Aziende Socio-Sanitarie Territoriali della Regione	SAN	Fattura	2018-VFE-0085	10/5/2018	ANALISI DI LABORATORIO MESE APRILE	724	1724	SAN
120.20.40.010.03021.000	Crediti da Aziende Socio-Sanitarie Territoriali della Regione	SAN	Fattura	2018-VFE-0086	10/5/2018	ANALISI DI LABORATORIO METADOLI STORICATA TOTALMENTE DA NOTA CICLO DI 2018-VFE-0087	724	0724	SAN
120.20.40.010.03021.000	Crediti da Aziende Socio-Sanitarie Territoriali della Regione	SAN	Fattura	2018-VFE-0092	10/5/2018	ANALISI DI LABORATORIO METADOLI	724	0724	SAN
120.20.40.010.03021.000	Crediti da Aziende Socio-Sanitarie Territoriali della Regione	SAN	Fattura	2018-NDB-00156	14/5/2018	resabile spese convezio dugli anni 2018	724	1724	SAN
120.20.40.010.03021.000	Crediti da Aziende Socio-Sanitarie Territoriali della Regione	SAN	Fattura	2018-NDB-00157	14/5/2018	resabile quote riscaldamento anno 2018	724	1724	SAN
120.20.40.010.03021.000	Crediti da Aziende Socio-Sanitarie Territoriali della Regione	SAN	Fattura	2018-NDB-00162	22/5/2018	STP ANNO 2016	724	69724	SAN
120.20.40.010.03021.000	Crediti da Aziende Socio-Sanitarie Territoriali della Regione	SAN	Fattura	2018-VFE-0099	24/5/2018	analisi di laboratorio aprile 2018	724	0724	SAN
120.20.40.010.03021.000	Crediti da Aziende Socio-Sanitarie Territoriali della Regione	SAN	Fattura	2018-VFE-0100	24/5/2018	analisi di laboratorio aprile 2018	724	1724	SAN
120.20.40.010.03021.000	Crediti da Aziende Socio-Sanitarie Territoriali della Regione	SAN	Fattura	2018-VFE-0001	24/5/2018	analisi di laboratorio aprile 2018	724	2724	SAN
120.20.40.010.03021.000	Crediti da Aziende Socio-Sanitarie Territoriali della Regione	SAN	Fattura	2018-VFE-0002	24/5/2018	analisi di laboratorio aprile 2018	724	9724	SAN
120.20.40.010.03021.000	Crediti da Aziende Socio-Sanitarie Territoriali della Regione	SAN	Nota credito	2018-VFE-0007	31/5/2018	A STORNO TOTALE FATTURA 2018-VFE-0086	724	0724	SAN
120.20.40.010.03021.000	Crediti da Aziende Socio-Sanitarie Territoriali della Regione	SAN	Fattura	2018-NDB-00188	11/6/2018	RIQUOTITO TASSA IRPEF ANNO 2018	724	7724	SAN
120.20.40.010.03021.000	Crediti da Aziende Socio-Sanitarie Territoriali della Regione	SAN	Fattura	2018-VFE-0014	11/6/2018	ANALISI DI LABORATORIO METADOLI	724	1724	SAN
120.20.40.010.03021.000	Crediti da Aziende Socio-Sanitarie Territoriali della Regione	SAN	Fattura	2018-VFE-0015	11/6/2018	ANALISI DI LABORATORIO METADOLI	724	0724	SAN
120.20.40.010.03021.000	Crediti da Aziende Socio-Sanitarie Territoriali della Regione	SAN	Fattura	2018-VFE-0016	12/6/2018	ANALISI DI LABORATORIO METADOLI	724	3724	SAN
120.20.40.010.03021.000	Crediti da Aziende Socio-Sanitarie Territoriali della Regione	SAN	Fattura	2018-VFE-0017	12/6/2018	ANALISI DI LABORATORIO METADOLI	724	1724	SAN
120.20.40.010.03021.000	Crediti da Aziende Socio-Sanitarie Territoriali della Regione	SAN	Fattura	2018-VFE-0018	12/6/2018	ANALISI DI LABORATORIO METADOLI	724	11724	SAN
120.20.40.010.03021.000	Crediti da Aziende Socio-Sanitarie Territoriali della Regione	SAN	Fattura	2018-VFE-0019	12/6/2018	ANALISI DI LABORATORIO METADOLI	724	1724	SAN
120.20.40.010.03021.000	Crediti da Aziende Socio-Sanitarie Territoriali della Regione	SAN	Fattura	2018-VFE-0021	12/6/2018	ANALISI DI LABORATORIO MAGGIO 2018	724	1724	SAN
120.20.40.010.03021.000	Crediti da Aziende Socio-Sanitarie Territoriali della Regione	SAN	Fattura	2018-NDB-00237	25/6/2018	RECUPERO CONTRIBUTI PREV.DOTT.MOIA 1 TRIM 2018	724	19724	SAN
120.20.40.010.03021.000	Crediti da Aziende Socio-Sanitarie Territoriali della Regione	SAN	Fattura	2018-VFE-0027	26/6/2018	ANALISI DI LABORATORIO GIUGNO 2018	724	1724	SAN
120.20.40.010.03021.000	Crediti da Aziende Socio-Sanitarie Territoriali della Regione	SAN	Fattura	2018-VFE-00144	17/7/2018	ANALISI DI LABORATORIO GIUGNO 2018	724	1724	SAN
120.20.40.010.03021.000	Crediti da Aziende Socio-Sanitarie Territoriali della Regione	SAN	Fattura	2018-VFE-00145	17/7/2018	ANALISI DI LABORATORIO GIUGNO 2018	724	0724	SAN
120.20.40.010.03021.000	Crediti da Aziende Socio-Sanitarie Territoriali della Regione	SAN	Fattura	2018-VFE-00146	17/7/2018	ANALISI DI LABORATORIO GIUGNO 2018	724	1724	SAN
120.20.40.010.03021.000	Crediti da Aziende Socio-Sanitarie Territoriali della Regione	SAN	Fattura	2018-VFE-00154	8/9/2018	CALL CENTER GEN/MAG 2018	724	59724	SAN
120.20.40.010.03021.000	Crediti da Aziende Socio-Sanitarie Territoriali della Regione	SAN	Fattura	2018-VFE-00164	31/8/2018	ANALISI DI LABORATORIO GIUGNO 2018	724	2724	SAN
120.20.40.010.03021.000	Crediti da Aziende Socio-Sanitarie Territoriali della Regione	SAN	Fattura	2018-VFE-00165	31/8/2018	ANALISI DI LABORATORIO GIUGNO 2018	724	14724	SAN
120.20.40.010.03021.000	Crediti da Aziende Socio-Sanitarie Territoriali della Regione	SAN	Fattura	2018-VFE-00166	31/8/2018	ANALISI DI LABORATORIO GIUGNO 2018	724	2724	SAN
120.20.40.010.03021.000	Crediti da Aziende Socio-Sanitarie Territoriali della Regione	SAN	Fattura	2018-VFE-00167	31/8/2018	ANALISI DI LABORATORIO GIUGNO 2018	724	0724	SAN
120.20.40.010.03021.000	Crediti da Aziende Socio-Sanitarie Territoriali della Regione	SAN	Fattura	2018-NDB-00919	21/9/2018	pedaleto contratto locazione Casal 2018 canone secondo sem. 2018 - Casalimaggiore via Forini	724	1724	SAN
120.20.40.010.03021.000	Crediti da Aziende Socio-Sanitarie Territoriali della Regione	SAN	Fattura	2018-VFE-00094	24/9/2018	CALL CENTER GIU 2018	724	9724	SAN
120.20.40.010.03021.000	Crediti da Aziende Socio-Sanitarie Territoriali della Regione	SAN	Fattura	2018-NDB-00322	28/9/2018	RECUPERO CONTRIBUTI PREV.DOTT.MOIA 2 TRIM 2018	724	12724	SAN
120.20.40.010.03021.000	Crediti da Aziende Socio-Sanitarie Territoriali della Regione	SAN	Fattura	2018-NDB-00323	28/9/2018	RECUPERO CONTRIBUTI PREV.DOTT.MOIA 3 TRIM 2018	724	12724	SAN
120.20.40.010.03021.000	Crediti da Aziende Socio-Sanitarie Territoriali della Regione	SAN	Fattura	2018-VFE-00200	28/9/2018	CERTIFICATI PER MEDICINA SPORTIVA	724	0724	SAN
120.20.40.010.03021.000	Crediti da Aziende Socio-Sanitarie Territoriali della Regione	SAN	Fattura	2018-VFE-00217	28/9/2018	ANALISI DI LABORATORIO LUGLIO 2018	724	8724	SAN



1.20.29.40.010.0921.000	Crediti da Aziende Socio-Sanitarie Territoriali della Regione	SAN	Fattura	2018-VFE-02018	28/9/2018	ANALISI DI LABORATORIO LUGLIO 2018	724	1.724	SAN
1.20.29.40.010.0921.000	Crediti da Aziende Socio-Sanitarie Territoriali della Regione	SAN	Fattura	2018-VFE-02019	28/9/2018	ANALISI SU URINE MESE DI LUGLIO 2018	724	1.724	SAN
1.20.29.40.010.0921.000	Crediti da Aziende Socio-Sanitarie Territoriali della Regione	SAN	Fattura	2018-VFE-02020	28/9/2018	ANALISI DI LABORATORIO LUGLIO 2018	724	0.724	SAN
1.20.29.40.010.0921.000	Crediti da Aziende Socio-Sanitarie Territoriali della Regione	SAN	Fattura	2018-VFE-02021	28/9/2018	ANALISI DI LABORATORIO LUGLIO 2018	724	1.724	SAN
1.20.29.40.010.0921.000	Crediti da Aziende Socio-Sanitarie Territoriali della Regione	SAN	Fattura	2018-VFE-02022	28/9/2018	ANALISI DI LABORATORIO LUGLIO 2018	724	1.724	SAN
1.20.29.40.010.0921.000	Crediti da Aziende Socio-Sanitarie Territoriali della Regione	SAN	Fattura	2018-VFE-02023	28/9/2018	ANALISI DI LABORATORIO AGOSTO 2018	724	9.724	SAN
1.20.29.40.010.0921.000	Crediti da Aziende Socio-Sanitarie Territoriali della Regione	SAN	Fattura	2018-VFE-02024	28/9/2018	ANALISI DI LABORATORIO AGOSTO 2018	724	1.724	SAN
1.20.29.40.010.0921.000	Crediti da Aziende Socio-Sanitarie Territoriali della Regione	SAN	Fattura	2018-VFE-02025	28/9/2018	ANALISI DI LABORATORIO AGOSTO 2018	724	0.724	SAN
1.20.29.40.010.0921.000	Crediti da Aziende Socio-Sanitarie Territoriali della Regione	SAN	Fattura	2018-VFE-02026	28/9/2018	ANALISI DI LABORATORIO AGOSTO 2018	724	1.724	SAN
1.20.29.40.010.0921.000	Crediti da Aziende Socio-Sanitarie Territoriali della Regione	SAN	Fattura	2018-VFE-02027	28/9/2018	ANALISI DI LABORATORIO AGOSTO 2018	724	1.724	SAN
1.20.29.40.010.0921.000	Crediti da Aziende Socio-Sanitarie Territoriali della Regione	SAN	Fattura	2018-VFE-02028	28/9/2018	ANALISI DI LABORATORIO AGOSTO 2018	724	0.724	SAN
1.20.29.40.010.0921.000	Crediti da Aziende Socio-Sanitarie Territoriali della Regione	SAN	Fattura	2018-VFE-02029	28/9/2018	ANALISI DI LABORATORIO METABOLITI SETTEMBRE 2018	724	0.724	SAN
1.20.29.40.010.0921.000	Crediti da Aziende Socio-Sanitarie Territoriali della Regione	SAN	Fattura	2018-VFE-02031	28/9/2018	ANALISI DI LABORATORIO SETTEMBRE 2018	724	1.724	SAN
1.20.29.40.010.0921.000	Crediti da Aziende Socio-Sanitarie Territoriali della Regione	SAN	Fattura	2018-VFE-02032	28/9/2018	ANALISI DI LABORATORIO 2018	724	1.724	SAN
1.20.29.40.010.0921.000	Crediti da Aziende Socio-Sanitarie Territoriali della Regione	SAN	Fattura	2018-VFE-02036	12/10/2018	debito consumi utenze secondo sem. 2017 - immobile in locazione Chianigaller e via Fornis	724	0.724	SAN
1.20.29.40.010.0921.000	Crediti da Aziende Socio-Sanitarie Territoriali della Regione	SAN	Fattura	2018-VFE-02037	12/10/2018	debito consumi utenze primo sem. 2018 - immobile in locazione Chianigaller e via Fornis	724	1.724	SAN
1.20.29.40.010.0921.000	Crediti da Aziende Socio-Sanitarie Territoriali della Regione	SAN	Fattura	2018-VFE-02038	31/10/2018	PRESTAZIONI TAG 1 semestre 2018	724	135.724	SAN
1.20.29.40.010.0921.000	Crediti da Aziende Socio-Sanitarie Territoriali della Regione	SAN	Fattura	2018-VFE-02034	31/10/2018	CALL CENTER LUG 2018	724	7.724	SAN
1.20.29.40.010.0921.000	Crediti da Aziende Socio-Sanitarie Territoriali della Regione	SAN	Fattura	2018-VFE-02026	31/10/2018	ANALISI DI LABORATORIO SETTEMBRE 2018	724	9.724	SAN
1.20.29.40.010.0921.000	Crediti da Aziende Socio-Sanitarie Territoriali della Regione	SAN	Fattura	2018-VFE-02027	31/10/2018	ANALISI DI LABORATORIO SETTEMBRE 2018	724	0.724	SAN
1.20.29.40.010.0921.000	Crediti da Aziende Socio-Sanitarie Territoriali della Regione	SAN	Fattura	2018-VFE-02028	31/10/2018	ANALISI DI LABORATORIO SETTEMBRE 2018	724	1.724	SAN
1.20.29.40.010.0921.000	Crediti da Aziende Socio-Sanitarie Territoriali della Regione	SAN	Fattura	2018-VFE-02029	31/10/2018	ANALISI DI LABORATORIO SETTEMBRE 2018	724	1.724	SAN
1.20.29.40.010.0921.000	Crediti da Aziende Socio-Sanitarie Territoriali della Regione	SAN	Altro	2018-VIM-09777	16/11/2018	ANALISI ANALISI REGIONE INCANCI ANNI 2014/2017 SAN MANTOVA E CROMONA	724	124.724	SAN
1.20.29.40.010.0921.000	Crediti da Aziende Socio-Sanitarie Territoriali della Regione	SAN	Fattura	2018-VFE-02062	19/11/2018	ANALISI DI LABORATORIO OTTOBRE 2018	724	0.724	SAN
1.20.29.40.010.0921.000	Crediti da Aziende Socio-Sanitarie Territoriali della Regione	SAN	Fattura	2018-VFE-02064	19/11/2018	ANALISI DI LABORATORIO OTTOBRE 2018	724	1.724	SAN
1.20.29.40.010.0921.000	Crediti da Aziende Socio-Sanitarie Territoriali della Regione	SAN	Fattura	2018-VFE-02067	19/11/2018	ANALISI DI LABORATORIO OTTOBRE 2018	724	1.724	SAN
1.20.29.40.010.0921.000	Crediti da Aziende Socio-Sanitarie Territoriali della Regione	SAN	Nota credito	2018-VFE-02068	19/11/2018	NOTA DI CREDITO SU VFE-02028 DEL 28/09/18	724	0.724	SAN
1.20.29.40.010.0921.000	Crediti da Aziende Socio-Sanitarie Territoriali della Regione	SAN	Fattura	2018-VFE-02069	19/11/2018	ANALISI DI LABORATORIO OTTOBRE 2018	724	0.724	SAN
1.20.29.40.010.0921.000	Crediti da Aziende Socio-Sanitarie Territoriali della Regione	SAN	Fattura	2018-VFE-02070	23/11/2018	ANALISI DI LABORATORIO OTTOBRE 2018	724	3.724	SAN
1.20.29.40.010.0921.000	Crediti da Aziende Socio-Sanitarie Territoriali della Regione	SAN	Fattura	2018-VFE-02071	23/11/2018	ANALISI DI LABORATORIO OTTOBRE 2018	724	0.724	SAN
1.20.29.40.010.0921.000	Crediti da Aziende Socio-Sanitarie Territoriali della Regione	SAN	Fattura	2018-VFE-02072	23/11/2018	ANALISI DI LABORATORIO OTTOBRE 2018	724	11.724	SAN
1.20.29.40.010.0921.000	Crediti da Aziende Socio-Sanitarie Territoriali della Regione	SAN	Fattura	2018-VFE-02073	23/11/2018	ANALISI DI LABORATORIO OTTOBRE 2018	724	1.724	SAN
1.20.29.40.010.0921.000	Crediti da Aziende Socio-Sanitarie Territoriali della Regione	SAN	Fattura	2018-VFE-02082	26/11/2018	RECUPERO SPORTELLI RELATIVI ALLA SOMMINISTRAZIONE DI VACCINAZIONI ANTITUMORICOGICHE IN COAZIAMENTO	724	0.724	SAN
1.20.29.40.010.0921.000	Crediti da Aziende Socio-Sanitarie Territoriali della Regione	SAN	Fattura	2018-VFE-02090	17/12/2018	CALL CENTER AGO-SETT 2018	724	10.724	SAN
1.20.29.40.010.0921.000	Crediti da Aziende Socio-Sanitarie Territoriali della Regione	SAN	Fattura	2018-VFE-02083	27/12/2018	ANALISI DI LABORATORIO NOVEMBRE 2018	724	2.724	SAN
1.20.29.40.010.0921.000	Crediti da Aziende Socio-Sanitarie Territoriali della Regione	SAN	Fattura	2018-VFE-02094	27/12/2018	ANALISI DI LABORATORIO NOVEMBRE 2018	724	9.724	SAN
1.20.29.40.010.0921.000	Crediti da Aziende Socio-Sanitarie Territoriali della Regione	SAN	Fattura	2018-VFE-02095	27/12/2018	ANALISI DI LABORATORIO NOVEMBRE 2018	724	1.724	SAN



1.20.26.40.010.03921.000	Crediti da Aziende Socio-Sanitarie Territoriali della Regione	SAN	Fattura	2018-VFE-00296	27/12/2018	ANALISI DI LABORATORIO NOVEMBRE 2018	724	0724	SAN
1.20.26.40.010.03921.000	Crediti da Aziende Socio-Sanitarie Territoriali della Regione	SAN	Fattura	2018-VFE-00297	27/12/2018	ANALISI DI LABORATORIO NOVEMBRE 2018	724	1724	SAN
1.20.26.40.010.03921.000	Crediti da Aziende Socio-Sanitarie Territoriali della Regione	SAN	Fattura	2018-VFE-00298	27/12/2018	ANALISI DI LABORATORIO NOVEMBRE 2018	724	0724	SAN
1.20.26.40.010.03921.000	Crediti da Aziende Socio-Sanitarie Territoriali della Regione	SAN	Fattura	2018-VFE-00299	27/12/2018	ANALISI DI LABORATORIO NOVEMBRE 2018	724	0724	SAN
1.20.26.40.010.03921.000	Crediti da Aziende Socio-Sanitarie Territoriali della Regione	SAN	Altro	2018-VIM-01247	31/12/2018	RIMBORSO IMPOSTA DI BOLLO SU CONTANTI 2018	724	0724	SAN
1.20.26.40.010.03921.000	Crediti da Aziende Socio-Sanitarie Territoriali della Regione	SAN	Altro	2018-VFE-00312	31/12/2018	RECUPERO CONTRIBUTI PREV.DOTT.MOCCA STIMA INCENTIVO ANNO 2018	724	7	SAN
1.20.26.40.010.03921.000	Crediti da Aziende Socio-Sanitarie Territoriali della Regione	SAN	Fattura	2018-VFE-00006	17/1/2019	ANALISI DI LABORATORIO DICEMBRE 2018	724	1724	SAN
1.20.26.40.010.03921.000	Crediti da Aziende Socio-Sanitarie Territoriali della Regione	SAN	Fattura	2018-VFE-00007	17/1/2019	ANALISI DI LABORATORIO METAQUOTI 2018	724	0724	SAN
1.20.26.40.010.03921.000	Crediti da Aziende Socio-Sanitarie Territoriali della Regione	SAN	Fattura	2018-VFE-00008	17/1/2019	ANALISI DI LABORATORIO DICEMBRE 2018	724	1724	SAN
1.20.26.40.010.03921.000	Crediti da Aziende Socio-Sanitarie Territoriali della Regione	SAN	Fattura	2018-VFE-00009	17/1/2019	ANALISI DI LABORATORIO DICEMBRE 2018	724	0724	SAN
1.20.26.40.010.03921.000	Crediti da Aziende Socio-Sanitarie Territoriali della Regione	SAN	Fattura	2018-VFE-00010	17/1/2019	ANALISI DI LABORATORIO DICEMBRE 2018	724	0724	SAN
1.20.26.40.010.03921.000	Crediti da Aziende Socio-Sanitarie Territoriali della Regione	SAN	Fattura	2018-VFE-00010	17/1/2019	ANALISI DI LABORATORIO DICEMBRE 2018	724	9724	SAN
1.20.26.40.010.03921.000	Crediti da Aziende Socio-Sanitarie Territoriali della Regione	SAN	Fattura	2018-VFE-00011	17/1/2019	ANALISI DI LABORATORIO DICEMBRE 2018	724	7724	SAN
1.20.26.40.010.03921.000	Crediti da Aziende Socio-Sanitarie Territoriali della Regione	SAN	Fattura	2018-NDB-00001	18/1/2019	RECUPERO CONTRIBUTI PREV.DOTT.MOCCA 4 TRIM. 2018	724	12724	SAN
1.20.26.40.010.03921.000	Crediti da Aziende Socio-Sanitarie Territoriali della Regione	SAN	Nota credito	2018-NDB-00003	18/1/2019	NOTA DI CREDITO SULLO 2018-2019 - NOTIZIA DI CREDITO PER VOLTURA DEL COLLEGE DI CEMONIA	724	-7724	SAN
1.20.26.40.010.03921.000	Crediti da Aziende Socio-Sanitarie Territoriali della Regione	SAN	Fattura	2018-NDB-00010	11/2/2019	PRESTAZIONI TAO 1 trimestre 2018 - integrazione INIAM	724	14724	SAN
1.20.26.40.010.03921.000	Crediti da Aziende Socio-Sanitarie Territoriali della Regione	SAN	Nota credito	2018-VFE-00054	21/2/2019	Nota di credito su int. VFE 00059/55	724	0724	SAN
1.20.26.40.010.03921.000	Crediti da Aziende Socio-Sanitarie Territoriali della Regione	SAN	Fattura	2018-VFE-00071	19/3/2019	CALL CENTER 4 TRIM 2018	724	18	SAN
1.20.26.40.010.03921.000	Crediti da Aziende Socio-Sanitarie Territoriali della Regione	SAN	Fattura	2018-NDB-00045	21/3/2019	PRESTAZIONI TAO 2 trimestre 2018 comprensivo di INIAM	724	142	SAN
1.20.26.40.010.03921.000	Crediti da Aziende Socio-Sanitarie Territoriali della Regione	SAN	Altro	2018-VIM-00246	29/4/2019	STIMA RADEBITO UTENZE ANNO 2018	724	207	SAN
1.20.26.40.010.03921.000	Crediti da Aziende Socio-Sanitarie Territoriali della Regione	SAN	Altro	2018-VIM-00519	31/12/2012	REGENZE STRANIERI STP ANNO 2012	725	70965	SAN
1.20.26.40.010.03921.000	Crediti da Aziende Socio-Sanitarie Territoriali della Regione	SAN	Altro	2013-VIM-04044	31/12/2013	STP-SETTEMBRE 2013	725	19965	SAN
1.20.26.40.010.03921.000	Crediti da Aziende Socio-Sanitarie Territoriali della Regione	SAN	Altro	2013-VIM-00537	31/12/2013	STP OTTOBRE 2013	725	24965	SAN
1.20.26.40.010.03921.000	Crediti da Aziende Socio-Sanitarie Territoriali della Regione	SAN	Altro	2017-VIM-00721	14/12/2007	SDO STP 2016	725	112725	SAN
1.20.26.40.010.03921.000	Crediti da Aziende Socio-Sanitarie Territoriali della Regione	SAN	Altro	2017-VIM-01081	29/12/2017	STIMA INCENTIVO 2017 DR. GALAVOTTI E ROSCINI	725	12725	SAN
1.20.26.40.010.03921.000	Crediti da Aziende Socio-Sanitarie Territoriali della Regione	SAN	Fattura	2018-NDB-00144	30/9/2018	RADEBITO UTENZE ANNO 2017	725	166725	SAN
1.20.26.40.010.03921.000	Crediti da Aziende Socio-Sanitarie Territoriali della Regione	SAN	Fattura	2018-VFE-00204	28/9/2018	COLLAUDI LUGLIO/AGOSTO 2018	725	2725	SAN
1.20.26.40.010.03921.000	Crediti da Aziende Socio-Sanitarie Territoriali della Regione	SAN	Fattura	2018-NDB-00083	26/11/2018	RECUPERO IMPORT RELATIVA ALLA SOMMINISTRAZIONE DI VACCINAZIONI ANTIMENINGOCOCCICHE IN COAZIAMENTO LAGO	725	9725	SAN
1.20.26.40.010.03921.000	Crediti da Aziende Socio-Sanitarie Territoriali della Regione	SAN	Fattura	2018-VFE-00285	30/11/2018	ANALISI DI LABORATORIO anno 2017	725	270725	SAN
1.20.26.40.010.03921.000	Crediti da Aziende Socio-Sanitarie Territoriali della Regione	SAN	Fattura	2018-VFE-00286	30/11/2018	ANALISI DI LABORATORIO anno 2018	725	21725	SAN
1.20.26.40.010.03921.000	Crediti da Aziende Socio-Sanitarie Territoriali della Regione	SAN	Fattura	2018-VFE-00289	7/12/2018	COLLAUDI OTTOBRE/NOVEMBRE 2018	725	1725	SAN
1.20.26.40.010.03921.000	Crediti da Aziende Socio-Sanitarie Territoriali della Regione	SAN	Fattura	2018-VFE-00291	17/12/2018	CALL CENTER AGO/SETT 2018	725	36725	SAN
1.20.26.40.010.03921.000	Crediti da Aziende Socio-Sanitarie Territoriali della Regione	SAN	Fattura	2018-NDB-00097	18/12/2018	RIMBORSO POENZE NS DIPENDENTI PROT. 8/2014/18	725	0725	SAN
1.20.26.40.010.03921.000	Crediti da Aziende Socio-Sanitarie Territoriali della Regione	SAN	Fattura	2018-NDB-00400	27/12/2018	CONTRATTI PREVIDENZIALI DR GALAVOTTI IV TRIM 2018 immissione	725	12725	SAN
1.20.26.40.010.03921.000	Crediti da Aziende Socio-Sanitarie Territoriali della Regione	SAN	Fattura	2018-NDB-00401	27/12/2018	CONTRATTI PREVIDENZIALI DR ROSCINI IV TRIM 2018 immissione	725	12725	SAN
1.20.26.40.010.03921.000	Crediti da Aziende Socio-Sanitarie Territoriali della Regione	SAN	Altro	2018-VIM-01246	31/12/2018	RIMBORSO IMPOSTA DI BOLLO SU CONTANTI 2018	725	0725	SAN
1.20.26.40.010.03921.000	Crediti da Aziende Socio-Sanitarie Territoriali della Regione	SAN	Fattura	2018-VFE-00318	31/12/2018	COLLAUDI DICEMBRE 2018	725	3725	SAN
1.20.26.40.010.03921.000	Crediti da Aziende Socio-Sanitarie Territoriali della Regione	SAN	Fattura	2018-NDB-00403	31/12/2018	RIMBORSO COSTI PERSONALE COMANDATO BARI ISMANUELA	725	1725	SAN



1.20.20.40.010.03021.000	Crediti da Aziende Socio-Sanitarie Territoriali della Regione	SAN	Fattura	2018-NDB-00604		31/12/2018	RIMBORSO COSTI PERSONALE COMANDATO RUGGERI GIOVANNA	725	1725		SAN
1.20.20.40.010.03021.000	Crediti da Aziende Socio-Sanitarie Territoriali della Regione	SAN	Fattura	2018-WM-01284		31/12/2018	RIMBORSO COMMISSIONI MEDICO PATENTI LOMBARDI/SUSANNA - 255M 2018	725	6725		SAN
1.20.20.40.010.03021.000	Crediti da Aziende Socio-Sanitarie Territoriali della Regione	SAN	Altro	2018-WM-01311		31/12/2018	RINVIATO CONTINUI STYMA/ACCENT-SERAPOLI/PESOSPINA 2018	725	13725		SAN
1.20.20.40.010.03021.000	Crediti da Aziende Socio-Sanitarie Territoriali della Regione	SAN	Altro	2018-WM-01318		31/12/2018	RAUDDIBILI 23 E TELEFONA	725	64725		SAN
1.20.20.40.010.03021.000	Crediti da Aziende Socio-Sanitarie Territoriali della Regione	SAN	Fattura	2018-NDB-00041		12/02/2019	RIMBORSO COMMISSIONI MEDICO PATENTI LOMBARDI/SUSANNA - 155M 2018	725	6725		SAN
1.20.20.40.010.03021.000	Crediti da Aziende Socio-Sanitarie Territoriali della Regione	SAN	Fattura	2018-NDB-00040		12/02/2019	RIMBORSO COMMISSIONI MEDICO PATENTI LOMBARDI/SUSANNA - 2017	725	11725		SAN
1.20.20.40.010.03021.000	Crediti da Aziende Socio-Sanitarie Territoriali della Regione	SAN	Fattura	2019-FE-00072		15/03/2019	CALL CENTER 4 TRIM 2018	726	40726		SAN
1.20.20.40.010.03021.000	Crediti da Aziende Socio-Sanitarie Territoriali della Regione	SAN	Altro	2013-E-01700		31/12/2013	ANNO 2013 DIRG MOBIL ATT STP COD. 9	726	10958		SAN
1.20.20.40.010.03021.000	Crediti da Aziende Socio-Sanitarie Territoriali della Regione	SAN	Altro	2013-E-01705		31/12/2013	ANNO 2013 DIRG SUB-ACUI MOB.ATTIVA/AD PRODNIC	726	4958		SAN
1.20.20.40.010.03021.000	Crediti da Aziende Socio-Sanitarie Territoriali della Regione	SAN	Altro	2013-E-01738		31/12/2013	TAB. 3 AMBULAT. STP 2013	726	7958		SAN
1.20.20.40.010.03021.000	Crediti da Aziende Socio-Sanitarie Territoriali della Regione	SAN	Altro	2013-E-01749		31/12/2013	STP ANNI PRECEDENTI	726	21958		SAN
1.20.20.40.010.03021.000	Crediti da Aziende Socio-Sanitarie Territoriali della Regione	SAN	Altro	2014-E-01607		31/12/2014	TAB. 3 AMBULAT. STP 2014 COD. 9	726	0958		SAN
1.20.20.40.010.03021.000	Crediti da Aziende Socio-Sanitarie Territoriali della Regione	SAN	Altro	2015-E-01536		31/12/2015	STP 2012 DIRG	726	70958		SAN
1.20.20.40.010.03021.000	Crediti da Aziende Socio-Sanitarie Territoriali della Regione	SAN	Altro	2015-E-01517		31/12/2015	STP 2012 AMBUL	726	0958		SAN
1.20.20.40.010.03021.000	Crediti da Aziende Socio-Sanitarie Territoriali della Regione	SAN	Fattura	2016-FE-00155		28/07/2016	VISITE FISCALI ANNO 2015	726	0726		SAN
1.20.20.40.010.03021.000	Crediti da Aziende Socio-Sanitarie Territoriali della Regione	SAN	Fattura	2016-FE-00153		04/02/17	ANALISI DI LABORATORIO METADOLINI	726	0726		SAN
1.20.20.40.010.03021.000	Crediti da Aziende Socio-Sanitarie Territoriali della Regione	SAN	Fattura	2016-FE-00154		04/02/17	ANALISI DI LABORATORIO ANNO 2016	726	0726		SAN
1.20.20.40.010.03021.000	Crediti da Aziende Socio-Sanitarie Territoriali della Regione	SAN	Altro	2017-WM-00889		29/12/2017	STP AMBULATORIALE-RCOVER-FILEI STMO2	726	10726		SAN
1.20.20.40.010.03021.000	Crediti da Aziende Socio-Sanitarie Territoriali della Regione	SAN	Fattura	2018-FE-00274		23/11/2018	ANALISI DI LABORATORIO SERT GENNAIO/SETTEMBRE 2018	726	120726		SAN
1.20.20.40.010.03021.000	Crediti da Aziende Socio-Sanitarie Territoriali della Regione	SAN	Fattura	2018-FE-00275		23/11/2018	ANALISI DI LABORATORIO SERT SETTEMBRE 2018	726	9726		SAN
1.20.20.40.010.03021.000	Crediti da Aziende Socio-Sanitarie Territoriali della Regione	SAN	Fattura	2018-FE-00276		23/11/2018	ANALISI DI LABORATORIO SERT SETTEMBRE 2018	726	10726		SAN
1.20.20.40.010.03021.000	Crediti da Aziende Socio-Sanitarie Territoriali della Regione	SAN	Fattura	2018-FE-00277		23/11/2018	ANALISI DI LABORATORIO SERT OTTOBRE 2018	726	1726		SAN
1.20.20.40.010.03021.000	Crediti da Aziende Socio-Sanitarie Territoriali della Regione	SAN	Fattura	2018-FE-00282		17/12/2018	CALL CENTER AGO/SETT 2018	726	10726		SAN
1.20.20.40.010.03021.000	Crediti da Aziende Socio-Sanitarie Territoriali della Regione	SAN	Fattura	2018-NDB-00398		21/12/2018	RIMBORSO CONTINUITA' LOCALAZIONE - QUOTA PARTE NOVEMBRE DICEMBRE 2018	726	4726		SAN
1.20.20.40.010.03021.000	Crediti da Aziende Socio-Sanitarie Territoriali della Regione	SAN	Fattura	2018-FE-00301		27/12/2018	ANALISI DI LABORATORIO NOVEMBRE 2018	726	1726		SAN
1.20.20.40.010.03021.000	Crediti da Aziende Socio-Sanitarie Territoriali della Regione	SAN	Fattura	2018-FE-00302		27/12/2018	ANALISI DI LABORATORIO NOVEMBRE 2018	726	15726		SAN
1.20.20.40.010.03021.000	Crediti da Aziende Socio-Sanitarie Territoriali della Regione	SAN	Altro	2018-WM-01245		31/12/2018	RIMBORSO IMPOSTA DI BOLLO SU CONTRATTI 2018	726	0726		SAN
1.20.20.40.010.03021.000	Crediti da Aziende Socio-Sanitarie Territoriali della Regione	SAN	Fattura	2019-NDB-00005		18/12/2019	RIMBORSO SERT CONTINUITA' DI LOCALAZIONE - CASSINA VARESE GENNAIO 2019	726	0726		SAN
1.20.20.40.010.03021.000	Crediti da Aziende Socio-Sanitarie Territoriali della Regione	SAN	Fattura	2019-FE-00015		18/12/2019	ANALISI DI LABORATORIO DICEMBRE 2018	726	0726		SAN
1.20.20.40.010.03021.000	Crediti da Aziende Socio-Sanitarie Territoriali della Regione	SAN	Fattura	2019-FE-00016		18/12/2019	ANALISI DI LABORATORIO DICEMBRE 2018	726	14726		SAN
1.20.20.40.010.03021.000	Crediti da Aziende Socio-Sanitarie Territoriali della Regione	SAN	Fattura	2019-FE-00018		29/12/2019	ANALISI DI LABORATORIO DICEMBRE 2018	726	0726		SAN
1.20.20.40.010.03021.000	Crediti da Aziende Socio-Sanitarie Territoriali della Regione	SAN	Fattura	2019-FE-00070		15/03/2019	CALL CENTER 4 TRIM 2018	726	24726		SAN
1.20.20.40.010.03021.000	Crediti da Aziende Socio-Sanitarie Territoriali della Regione	SAN	Fattura	2019-NDB-00068		15/04/2019	RAUDDIBITO UTENZE ANNO 2018	726	48726		SAN
1.20.20.40.010.03011.000	Crediti da Agenzie Tutela Salute della Regione per mobilità intraprenziale in compensazione	SAN	Altro	CHUSUBIA ANNUALITA' PREGRESSE		31/12/2018	CHUSUBIA ANNUALITA' PREGRESSE	724	4.157	724	SAN
1.20.20.40.010.03011.000	Crediti da Agenzie Tutela Salute della Regione per mobilità intraprenziale in compensazione	SAN	Altro	CHUSUBIA ANNUALITA' PREGRESSE		31/12/2018	CHUSUBIA ANNUALITA' PREGRESSE	725	10.076	725	SAN
1.20.20.40.010.03011.000	Crediti da Agenzie Tutela Salute della Regione	SAN	Fattura	2013-SC-00577		30/10/2013	COMP ASSET INTEGRATIVA 2011	324	1	311	SAN
1.20.20.40.010.03011.000	Crediti da Agenzie Tutela Salute della Regione	SAN	Fattura	2015-E-01810		31/12/2015	RESULTATO 2015 COCCO-RIMBORSO COMPETENZE ONERI-IRA	324	3	311	SAN



1.20.26.40.010.08021.000	Crediti da Aziende Tullese Salute della Regione	SAN	Fattura	2016-NDB-00005				30/7/2016	PRESTAZIONI COMUNITA' ALLOGGIO AIDS	324	12	324	SAN	
1.20.26.40.010.08021.000	Crediti da Aziende Tullese Salute della Regione	SAN	Fattura	2007-14-00305				29/9/2007	ACCOMPAGNATORI MALATI TERMINALI	328	7	332	SAN	
1.20.26.40.010.08021.000	Crediti da Aziende Sicoo-Sanitarie Territoriali della Regione	SAN	Fattura	2017-VKM-01004				29/12/2017	STIMA RECUPERO CONTRIB PLENICO 2017	714	4	714	SAN	
1.20.26.40.010.08021.000	Crediti da Aziende Sicoo-Sanitarie Territoriali della Regione	SAN	Fattura	2018-NDB-00024				28/9/2018	RECUPERO CONTRIBUTI DOTT FERRARI - 7 trim. 2018	714	12	714	SAN	
1.20.26.40.010.08021.000	Crediti da Aziende Sicoo-Sanitarie Territoriali della Regione	SAN	Fattura	2018-NDB-00025				28/9/2018	RECUPERO CONTRIBUTI DOTT FERRARI - 3 trim. 2018	714	12	714	SAN	
1.20.26.40.010.08021.000	Crediti da Aziende Sicoo-Sanitarie Territoriali della Regione	SAN	Altro	fattura da emettere				31/12/2018	2018-NDB-00002 - recupero contributi dott ferant.	714	12	714	SAN	
1.20.26.40.010.08021.000	Crediti da Aziende Sicoo-Sanitarie Territoriali della Regione	SAN	Altro	fattura da emettere				31/12/2018	STIMA INCENTIVI 2018	714	6	714	SAN	
1.20.26.40.010.08021.000	Crediti da Aziende Sicoo-Sanitarie Territoriali della Regione	SAN	Altro	2019-VE-0001/2019-VE-00283				31/12/2018	ANALISI DI LABORATORIO FMO A DICEMBRE	723	1	723	SAN	
1.20.26.40.010.08021.000	Crediti da Aziende Sicoo-Sanitarie Territoriali della Regione	SAN	Fattura	2017-NDB-00025				28/4/2017	COMPETENZE PER DOTT. MARCO VILLA	992	22	992	SAN	
1.20.26.40.010.08021.000	Crediti da Aziende Sicoo-Sanitarie Territoriali della Regione	SAN	Fattura	2017-NDB-00046				28/4/2017	RECUPERO COMPETENZE 2018 DOTT VILLA	992	9	992	SAN	
1.20.26.40.010.08021.000	Crediti da Aziende Sicoo-Sanitarie Territoriali della Regione	SAN	Fattura	2018-NDB-00026				1/9/2018	RECUPERO COMPETENZE DOTT. VILLA 1° SEMESTRE 2018	992	2	992	SAN	
1.20.26.40.010.08021.000	Crediti da Aziende Sicoo-Sanitarie Territoriali della Regione	SAN	Fattura	2018-NDB-00042				28/12/2018	RECUPERO CONTRIBUTI ANNO 2017	992	4	992	SAN	
1.20.26.40.010.08021.000	Crediti da Aziende Sicoo-Sanitarie Territoriali della Regione	SAN	Fattura	2018-VKM-01285				31/12/2018	QUOTA STIMATA CHIUSURA /C/ 2018	992	6	992	SAN	
1.20.26.40.010.08021.000	Crediti da Aziende Sicoo-Sanitarie Territoriali della Regione	SAN	Altro	fattura da emettere				31/12/2018	2019-VE-00004- CONVENZIONI 2018 PHE PRESTAZIONI DOTT VILLA	992	5	992	SAN	



CONTI NI	DESCRIZIONE VOCE BILANCIO NI	SEZIONE BILANCIO	TIPO DOCUMENTO	NUMERO DOCUMENTO	DATA DOCUMENTO (GG/MM/AAAA)	OGGETTO / DESCRIZIONE DOCUMENTO	SOGGETTO CLIENTE	IMPORTO AL 31.12.2018	AZIENDA DI ORIGINE	NOTE	FONTE SEZIONALE DI CE DI RIFERIMENTO
3.40.50.10.069.01.100.000	Debiti verso Agenzie Tueles Salute della Regione	SAN	Altro	FATTURA DA RICEVERE	31/12/2018	PAZIENTE RICOVERATO IN COMUNITA CA MESTRA	321	5	321		SAN
3.40.50.10.069.01.100.000	Debiti verso Agenzie Tueles Salute della Regione	SAN	Fattura	1285-777	10/12/2018	RIMBORSO PRESTAZIONI DIALITICHE PRESSO VILLA AZZURRA DI LONNO	321	3	321		SAN
3.40.50.10.069.01.100.000	Debiti verso Agenzie Tueles Salute della Regione	SAN	Fattura	827-777	10/9/2018	RIMBORSO PRESTAZIONI DIALITICHE PRESSO VILLA AZZURRA DI LONNO	321	3	321		SAN
3.40.50.10.069.01.100.000	Debiti verso Agenzie Tueles Salute della Regione	SAN	Fattura	1287-777	31/12/2018	CONVENZIONE PER GESTIONE DATI VACCINALI	321	1	321		SAN
3.40.50.10.069.01.100.000	Debiti verso Agenzie Tueles Salute della Regione	SAN	Fattura	5144-4	18/12/2018	RIMBORSO SPESA ANTICIPA PER PHT X1 NOVEMBRE 2018 ANTICIPA PER PHT X1 NOVEMBRE 2018 ANTICIPA PER PHT X1 NOVEMBRE 2018	325	1,388	325		SAN
3.40.50.10.069.01.100.000	Debiti verso Agenzie Tueles Salute della Regione	SAN	Fattura	5000-6	14/1/2018	FARMACI PHT CON METODICA IMPC DICEMBRE 2018	325	1,325	325		SAN
3.40.50.10.069.03.000.000	Debiti verso Ircs e Fondazioni di diritto pubblico della Regione	SAN	Fattura	379	15/9/2018	R-30-78-2, TRIPAZZAZIONE GENOMICA HLA-A, HLA-B, HLA-C, HLA-D, HLA-DQA2, HLA-DQB2, HLA-DPA2, HLA-DPB2	922	4	922		SAN
3.40.50.10.069.03.000.000	Debiti verso Ircs e Fondazioni di diritto pubblico della Regione	SAN	Fattura	388	12/9/2018	R-39-72, LEUCOFERES TERAPEUTICA	922	1	922		SAN
3.40.50.10.069.03.000.000	Debiti verso Ircs e Fondazioni di diritto pubblico della Regione	SAN	Fattura	518	11/12/2018	R-IRRADIAZIONE EMOCOMPONENTI SOLVENTE (1 TRIM. 2017)	922	2	922		SAN
3.40.50.10.069.03.000.000	Debiti verso Ircs e Fondazioni di diritto pubblico della Regione	SAN	Fattura	519	11/12/2018	R-IRRADIAZIONE EMOCOMPONENTI SOLVENTE (11 TRIM. 2017)	922	1	922		SAN
3.40.50.10.069.03.000.000	Debiti verso Ircs e Fondazioni di diritto pubblico della Regione	SAN	Fattura	10	15/1/2018	R-39-73-3, VISITA SPECIALISTICA CARDIOLOGICA	922	1	922		SAN
3.40.50.10.069.03.000.000	Debiti verso Ircs e Fondazioni di diritto pubblico della Regione	SAN	Fattura	587	13/12/2018	R-30-78-2, TRIPAZZAZIONE GENOMICA HLA-A, HLA-B, HLA-C, HLA-D, HLA-DQA2, HLA-DQB2, HLA-DPA2, HLA-DPB2	922	3	922		SAN
3.40.50.10.069.03.000.000	Debiti verso Ircs e Fondazioni di diritto pubblico della Regione	SAN	Fattura	F717004-06	17/8/2018	TRIPAZZAZIONE GENOMICA HLA-A, PRESTAZIONE MESE DI GIUGNO 2017-P-2003000732	924	1	924		SAN
3.40.50.10.069.03.000.000	Debiti verso Ircs e Fondazioni di diritto pubblico della Regione	SAN	Fattura	F717004-07	17/8/2018	TRIPAZZAZIONE GENOMICA HLA-A, PRESTAZIONE MESE DI GIUGNO 2017-P-2003000732	924	1	924		SAN
3.40.50.10.069.03.000.000	Debiti verso Ircs e Fondazioni di diritto pubblico della Regione	SAN	Fattura	F717005-36	30/6/2018	TRIPAZZAZIONE GENOMICA HLA-MESE DI LUGLIO 2018-P-2003000732	924	3	924		SAN
3.40.50.10.069.03.000.000	Debiti verso Ircs e Fondazioni di diritto pubblico della Regione	SAN	Fattura	201870000085	20/2/2018	NEW TRIG-TRIPAZZAZIONE GENOMICA HLA-MESE DI OTTOBRE 2017-P-20030001732	924	2	924		SAN
3.40.50.10.069.03.000.000	Debiti verso Ircs e Fondazioni di diritto pubblico della Regione	SAN	Fattura	201970000008	21/1/2018	NEW TRIG-TRIPAZZAZIONE GENOMICA HLA-NOVEMBRE 2018-P-20030001732	924	1	924		SAN
3.40.50.10.069.03.000.000	Debiti verso Ircs e Fondazioni di diritto pubblico della Regione	SAN	Fattura	201970000001	21/1/2018	NEW TRIG-TRIPAZZAZIONE GENOMICA HLA-NOVEMBRE 2018-P-20030001732	924	4	924		SAN
3.40.50.10.069.02.100.000	Debiti verso Agenzie Socio-Sanitarie Territoriali della Regione	SAN	Fattura	2018113144	30/6/2018	2018-IST-10259 rimborsazione piano extra regione 1 trim 2018	724	194	724		SAN
3.40.50.10.069.02.100.000	Debiti verso Agenzie Socio-Sanitarie Territoriali della Regione	SAN	Fattura	201817156	25/9/2018	2018-IST-18897 rimborsazione piano extra regione 2 trim 2018	724	259	724		SAN
3.40.50.10.069.02.100.000	Debiti verso Agenzie Socio-Sanitarie Territoriali della Regione	SAN	Fattura	2018191864	15/10/2018	2018-IST-15187 convenzione bic 1 sem 2018	724	1	724		SAN
3.40.50.10.069.02.100.000	Debiti verso Agenzie Socio-Sanitarie Territoriali della Regione	SAN	Fattura	2018124208	27/11/2018	2018-IST-17135 rimborsazione piano extra regione 3 trim 2018	724	399	724		SAN
3.40.50.10.069.02.100.000	Debiti verso Agenzie Socio-Sanitarie Territoriali della Regione	SAN	Fattura	2018124497	30/11/2018	2018-IST-18145 convenzione bic 3 trim 2018	724	6	724		SAN
3.40.50.10.069.02.100.000	Debiti verso Agenzie Socio-Sanitarie Territoriali della Regione	SAN	Fattura	201812654	19/12/2018	2018-IST-18887 prestazioni a dipendenti ott/dec 2018	724	0	724		SAN
3.40.50.10.069.02.100.000	Debiti verso Agenzie Socio-Sanitarie Territoriali della Regione	SAN	Fattura	201812651	19/12/2018	2018-IST-18488 prestazioni a dipendenti nov 2018	724	0	724		SAN
3.40.50.10.069.02.100.000	Debiti verso Agenzie Socio-Sanitarie Territoriali della Regione	SAN	Fattura	201812934	31/12/2018	2019-IST-00610 prestazioni a dipendenti dic 2018	724	0	724		SAN
3.40.50.10.069.02.100.000	Debiti verso Agenzie Socio-Sanitarie Territoriali della Regione	SAN	Fattura	201812938	31/12/2018	2019-IST-00611 prestazioni a dipendenti nov 2018	724	0	724		SAN
3.40.50.10.069.02.100.000	Debiti verso Agenzie Socio-Sanitarie Territoriali della Regione	SAN	Fattura	201812981	31/12/2018	2019-IST-00543 prestazioni a dipendenti nov/dic 2018	724	0	724		SAN
3.40.50.10.069.02.100.000	Debiti verso Agenzie Socio-Sanitarie Territoriali della Regione	SAN	Fattura	2019100006	17/1/2019	2019-IST-00612 prestazioni a dipendenti dic 2018	724	0	724		SAN
3.40.50.10.069.02.100.000	Debiti verso Agenzie Socio-Sanitarie Territoriali della Regione	SAN	Fattura	201910008	17/1/2019	2019-IST-00613 convenzione bic 4 trim 2018	724	4	724		SAN
3.40.50.10.069.02.100.000	Debiti verso Agenzie Socio-Sanitarie Territoriali della Regione	SAN	Fattura	201910014	22/1/2019	2019-IST-00739 convenzione bic 4 trim 2018	724	0	724		SAN
3.40.50.10.069.02.100.000	Debiti verso Agenzie Socio-Sanitarie Territoriali della Regione	SAN	Fattura	201910034	29/1/2019	2019-IST-01516 rimborsazione piano extra regione 4 trim 2018	724	254	724		SAN
3.40.50.10.069.02.100.000	Debiti verso Agenzie Socio-Sanitarie Territoriali della Regione	SAN	Fattura	201910038	29/1/2019	2019-IST-01998 promozione salute	724	19	724		SAN
3.40.50.10.069.02.100.000	Debiti verso Agenzie Socio-Sanitarie Territoriali della Regione	SAN	Fattura	201910109	16/4/2019	2019-IST-05571 - SALDO SCREENING ANNO 2018	724	390	724		SAN



3.40.50.10.069.02.1.00.000	Debiti verso Aziende Socio-Similari Territoriali della Regione	SAN	Fattura	2019/05/18	18/4/2018	2019-IST-05572 - SALDO PSICHIATRIA ANNO 2018	724	494	724	SAN
3.40.50.10.069.02.1.00.000	Debiti verso Aziende Socio-Similari Territoriali della Regione	SAN	Fattura	2019/05/18	18/4/2018	2019-IST-05588 - SALDO CP HDSPICE ANNO 2018	724	134	724	SAN
3.40.50.10.069.02.1.00.000	Debiti verso Aziende Socio-Similari Territoriali della Regione	SAN	Fattura	2019/05/18	18/4/2018	2019-IST-05589 - SALDO SUBACQUA ANNO 2018	724	196	724	SAN
3.40.50.10.069.02.1.00.000	Debiti verso Aziende Socio-Similari Territoriali della Regione	SAN	Fattura	2019/05/18	18/4/2018	2019-IST-05590 - SALDO NUOVE RETI SANIT. ANNO 2018	724	35	724	SAN
3.40.50.10.069.02.1.00.000	Debiti verso Aziende Socio-Similari Territoriali della Regione	SAN	Fattura	2019/05/22	18/4/2018	2019-IST-05591 - SALDO DIRG STP CDD. 9 ANNO 2018	724	214	724	SAN
3.40.50.10.069.02.1.00.000	Debiti verso Aziende Socio-Similari Territoriali della Regione	SAN	Fattura	2019/05/22	18/4/2018	2019-IST-05601 - SALDO DIRG ANNO 2018	724	7.515	724	SAN
3.40.50.10.069.02.1.00.000	Debiti verso Aziende Socio-Similari Territoriali della Regione	SAN	Fattura	2019/05/23	18/4/2018	2019-IST-05614 - SALDO AMBULATORIAI ANNO 2018	724	3.503	724	SAN
3.40.50.10.069.02.1.00.000	Debiti verso Aziende Socio-Similari Territoriali della Regione	SAN	Fattura	2019/05/24	18/4/2018	2019-IST-05615 - SALDO AMBULATORIALE STP ANNO 2018	724	52	724	SAN
3.40.50.10.069.02.1.00.000	Debiti verso Aziende Socio-Similari Territoriali della Regione	SAN	Nota credito	2019/05/27	18/4/2018	2019-IST-05616 - SALDO NP1 ANNO 2018	724	-22	724	SAN
3.40.50.10.069.02.1.00.000	Debiti verso Aziende Socio-Similari Territoriali della Regione	SAN	Fattura	2019/05/28	18/4/2018	2019-IST-05617 - SALDO NP1 ANNO 2018	724	240	724	SAN
3.40.50.10.069.02.1.00.000	Debiti verso Aziende Socio-Similari Territoriali della Regione	SAN	Fattura	2019/05/38	18/4/2018	2019-IST-05618 - SALDO FARMACI 1 CICLO ANNO 2018	724	72	724	SAN
3.40.50.10.069.02.1.00.000	Debiti verso Aziende Socio-Similari Territoriali della Regione	SAN	Fattura	2019/05/46	18/4/2018	2019-IST-05619 - SALDO FARMACI DC ANNO 2018	724	872	724	SAN
3.40.50.10.069.02.1.00.000	Debiti verso Aziende Socio-Similari Territoriali della Regione	SAN	Fattura	2019/05/41	18/4/2018	2019-IST-05618 - SALDO FILE F ANNO 2018	724	2.000	724	SAN
3.40.50.10.069.02.1.00.000	Debiti verso Aziende Socio-Similari Territoriali della Regione	SAN	Fattura	2019/05/42	18/4/2018	2019-IST-05619 - SALDO FILE F STP ANNO 2018	724	26	724	SAN
3.40.50.10.069.02.1.00.000	Debiti verso Aziende Socio-Similari Territoriali della Regione	SAN	Fattura	2019/05/48	18/4/2018	2019-IST-05650 - SALDO FILE F ANNO 2018	724	5.311	724	SAN
3.40.50.10.069.02.1.00.000	Debiti verso Aziende Socio-Similari Territoriali della Regione	SAN	Fattura	2019/05/44	18/4/2018	2019-IST-05651 - SALDO FILE F ANNO 2018	724	219	724	SAN
3.40.50.10.069.02.1.00.000	Debiti verso Aziende Socio-Similari Territoriali della Regione	SAN	Fattura	2019/05/45	18/4/2018	2019-IST-05620 - SALDO PSICHIATRIA EXTRA REG ANNO 2018	724	79	724	SAN
3.40.50.10.069.02.1.00.000	Debiti verso Aziende Socio-Similari Territoriali della Regione	SAN	Fattura	2019/05/46	18/4/2018	2019-IST-05654 - SALDO PSICHIATRIA STRAIP ANNO 2018	724	7	724	SAN
3.40.50.10.069.02.1.00.000	Debiti verso Aziende Socio-Similari Territoriali della Regione	SAN	Fattura	2019/05/55	29/4/2018	2019-IST-05760 - SALDO PIC ANNO 2018	724	132	724	SAN
3.40.50.10.069.02.1.00.000	Debiti verso Aziende Socio-Similari Territoriali della Regione	SAN	Altro	RADDREB. DA ASST	31/12/2018	RIMBORSO oneri per immobili ad utilizzo promiscuo anno 2018	724	95	724	SAN
3.40.50.10.069.02.1.00.000	Debiti verso Aziende Socio-Similari Territoriali della Regione	SAN	Fattura	139/18	8/5/2018	2018-IST-18975 rimborso utenze anno 2017	725	12	725	SAN
3.40.50.10.069.02.1.00.000	Debiti verso Aziende Socio-Similari Territoriali della Regione	SAN	Fattura	139/18	8/5/2018	2018-IST-18976 rimborso utenze anno 2017	725	35	725	SAN
3.40.50.10.069.02.1.00.000	Debiti verso Aziende Socio-Similari Territoriali della Regione	SAN	Fattura	139/18	8/5/2018	2018-IST-18977 rimborso utenze anno 2017	725	82	725	SAN
3.40.50.10.069.02.1.00.000	Debiti verso Aziende Socio-Similari Territoriali della Regione	SAN	Fattura	445/18	14/11/2018	2018-IST-18672 firmati 1 ciclo ottobre 2018	725	3	725	SAN
3.40.50.10.069.02.1.00.000	Debiti verso Aziende Socio-Similari Territoriali della Regione	SAN	Fattura	516/18	12/12/2018	2018-IST-18354 esami laboratorio a dipendenti nov 2018	725	0	725	SAN
3.40.50.10.069.02.1.00.000	Debiti verso Aziende Socio-Similari Territoriali della Regione	SAN	Fattura	523/18	21/12/2018	2018-IST-18553 saldo provvisorio drg subacuti ospedale 2018	725	1.179	725	SAN
3.40.50.10.069.02.1.00.000	Debiti verso Aziende Socio-Similari Territoriali della Regione	SAN	Fattura	524/18	21/12/2018	2018-IST-18562 saldo provvisorio ambulatoriali 2018	725	1.375	725	SAN
3.40.50.10.069.02.1.00.000	Debiti verso Aziende Socio-Similari Territoriali della Regione	SAN	Fattura	525/18	21/12/2018	2018-IST-18563 saldo provvisorio na 2018	725	10	725	SAN
3.40.50.10.069.02.1.00.000	Debiti verso Aziende Socio-Similari Territoriali della Regione	SAN	Fattura	526/18	21/12/2018	2018-IST-18564 saldo provvisorio psichiatra oncologia 2018	725	10	725	SAN
3.40.50.10.069.02.1.00.000	Debiti verso Aziende Socio-Similari Territoriali della Regione	SAN	Fattura	527/18	21/12/2018	2018-IST-18565 saldo provvisorio farmaci oncologia 2018	725	1.953	725	SAN
3.40.50.10.069.02.1.00.000	Debiti verso Aziende Socio-Similari Territoriali della Regione	SAN	Fattura	528/18	21/12/2018	2018-IST-18567 saldo provvisorio farmaci file f 2018	725	50	725	SAN
3.40.50.10.069.02.1.00.000	Debiti verso Aziende Socio-Similari Territoriali della Regione	SAN	Fattura	529/18	21/12/2018	2018-IST-18569 saldo provvisorio na 2018	725	90	725	SAN
3.40.50.10.069.02.1.00.000	Debiti verso Aziende Socio-Similari Territoriali della Regione	SAN	Fattura	3/18	8/1/2018	2019-IST-00219 visite dipendenti nov 2018	725	0	725	SAN
3.40.50.10.069.02.1.00.000	Debiti verso Aziende Socio-Similari Territoriali della Regione	SAN	Fattura	22/18	9/1/2018	2019-IST-00609 esami a dipendenti dic 2018	725	0	725	SAN
3.40.50.10.069.02.1.00.000	Debiti verso Aziende Socio-Similari Territoriali della Regione	SAN	Fattura	31/18	21/1/2018	2019-IST-00709 rimborso comando Bianchera Elena	725	6	725	SAN
3.40.50.10.069.02.1.00.000	Debiti verso Aziende Socio-Similari Territoriali della Regione	SAN	Fattura	32/18	21/1/2018	2019-IST-00708 rimborso comando Braglia Prada	725	5	725	SAN



3.40.50.10.069.02.1.00.000	Debiti verso Aziende Socio-Similari Territoriali della Regione	SAN	Fattura	18/1/18	2019-IST-00717 rimborsa convenzione pratiche previdenziali	725	2	725	SAN
3.40.50.10.069.02.1.00.000	Debiti verso Aziende Socio-Similari Territoriali della Regione	SAN	Fattura	18/1/18	2019-IST-01185 esami laboratorio dipendenti dfe 2018	725	0	725	SAN
3.40.50.10.069.02.1.00.000	Debiti verso Aziende Socio-Similari Territoriali della Regione	SAN	Fattura	18/1/18	2019-IST-01190 farmaci 1 ciclo nov 2018	725	3	725	SAN
3.40.50.10.069.02.1.00.000	Debiti verso Aziende Socio-Similari Territoriali della Regione	SAN	Fattura	18/1/18	2019-IST-01191 farmaci 1 ciclo dic 2018	725	3	725	SAN
3.40.50.10.069.02.1.00.000	Debiti verso Aziende Socio-Similari Territoriali della Regione	SAN	Fattura	18/1/18	2019-IST-05653 - SALDO FARMACI DC ANNO 2018	725	963	725	SAN
3.40.50.10.069.02.1.00.000	Debiti verso Aziende Socio-Similari Territoriali della Regione	SAN	Nota credito	18/1/18	2019-IST-05655 - SALDO FARMACI 1 CICLO ANNO 2018	725	-1	725	SAN
3.40.50.10.069.02.1.00.000	Debiti verso Aziende Socio-Similari Territoriali della Regione	SAN	Fattura	18/1/18	2019-IST-05660 - SALDO FARMACI ONCOL ANNO 2018	725	2,141	725	SAN
3.40.50.10.069.02.1.00.000	Debiti verso Aziende Socio-Similari Territoriali della Regione	SAN	Fattura	18/1/18	2019-IST-05662 - SALDO FARMACI FILE F ANNO 2018	725	186	725	SAN
3.40.50.10.069.02.1.00.000	Debiti verso Aziende Socio-Similari Territoriali della Regione	SAN	Fattura	18/1/18	2019-IST-05663 - SALDO FARMACI HCV ANNO 2018	725	2,429	725	SAN
3.40.50.10.069.02.1.00.000	Debiti verso Aziende Socio-Similari Territoriali della Regione	SAN	Fattura	18/1/18	2019-IST-05714 - SALDO DRG ANNO 2018	725	3,448	725	SAN
3.40.50.10.069.02.1.00.000	Debiti verso Aziende Socio-Similari Territoriali della Regione	SAN	Fattura	18/1/18	2019-IST-05715 - SALDO SUBACUTI ANNO 2018	725	136	725	SAN
3.40.50.10.069.02.1.00.000	Debiti verso Aziende Socio-Similari Territoriali della Regione	SAN	Fattura	18/1/18	2019-IST-05716 - SALDO AMBULATORIALI ANNO 2018	725	2,366	725	SAN
3.40.50.10.069.02.1.00.000	Debiti verso Aziende Socio-Similari Territoriali della Regione	SAN	Fattura	18/1/18	2019-IST-05717 - SALDO SCREENING ANNO 2018	725	885	725	SAN
3.40.50.10.069.02.1.00.000	Debiti verso Aziende Socio-Similari Territoriali della Regione	SAN	Fattura	18/1/18	2019-IST-05718 - SALDO PSICHIATRIA ANNO 2018	725	1,325	725	SAN
3.40.50.10.069.02.1.00.000	Debiti verso Aziende Socio-Similari Territoriali della Regione	SAN	Fattura	18/1/18	2019-IST-05722 - SALDO PC ANNO 2018	725	47	725	SAN
3.40.50.10.069.02.1.00.000	Debiti verso Aziende Socio-Similari Territoriali della Regione	SAN	Fattura	18/1/18	2019-IST-05719 - SALDO NPI ANNO 2018	725	283	725	SAN
3.40.50.10.069.02.1.00.000	Debiti verso Aziende Socio-Similari Territoriali della Regione	SAN	Fattura	18/1/18	2019-IST-05720 - SALDO NUOVE RETI SANIT ANNO 2018	725	137	725	SAN
3.40.50.10.069.02.1.00.000	Debiti verso Aziende Socio-Similari Territoriali della Regione	SAN	Fattura	18/1/18	2019-IST-05721 - SALDO CP HDSPICE ANNO 2018	725	28	725	SAN
3.40.50.10.069.02.1.00.000	Debiti verso Aziende Socio-Similari Territoriali della Regione	SAN	Fattura	18/1/18	2019-IST-05722 - SALDO PC ANNO 2018	725	47	725	SAN
3.40.50.10.069.02.1.00.000	Debiti verso Aziende Socio-Similari Territoriali della Regione	SAN	Fattura	18/1/18	2019-IST-09873 rim. 2018	725	60	725	SAN
3.40.50.10.069.02.1.00.000	Debiti verso Aziende Socio-Similari Territoriali della Regione	SAN	Fattura	18/1/18	Saldo produzione remunerabile ADI A GESTIONE DINETTA 2018	725	101	725	SAN
3.40.50.10.069.02.1.00.000	Debiti verso Aziende Socio-Similari Territoriali della Regione	SAN	Altro	31/12/2018	Saldo produzione remunerabile ADI alle ATS	725	0	725	SAN
3.40.50.10.069.02.1.00.000	Debiti verso Aziende Socio-Similari Territoriali della Regione	SAN	Fattura	19/2/2018	2019-IST-09889 RIMBORSO MANUTENZIONE IMMOBILI PROPRIETA ATS anno 2018	725	162	725	SAN
3.40.50.10.069.02.1.00.000	Debiti verso Aziende Socio-Similari Territoriali della Regione	SAN	Altro	31/12/2018	RIMBORSO DA ASST spese e utenze immobili anno 2018	725	253	725	SAN
3.40.50.10.069.02.1.00.000	Debiti verso Aziende Socio-Similari Territoriali della Regione	SAN	Altro	31/12/2018	CP per ASL/Mn anno 2018	725	2	725	SAN
3.40.50.10.069.02.1.00.000	Debiti verso Aziende Socio-Similari Territoriali della Regione	SAN	Nota credito	23/01/18	2018-IST-01616-IST-00953 ritorno raddoppio spesa utenze	726	-7	726	SAN
3.40.50.10.069.02.1.00.000	Debiti verso Aziende Socio-Similari Territoriali della Regione	SAN	Fattura	10/1/18	2018-IST-02911 convenzione malattie infettive anno 2017	726	13	726	SAN
3.40.50.10.069.02.1.00.000	Debiti verso Aziende Socio-Similari Territoriali della Regione	SAN	Fattura	10/1/2018	2018-IST-11521 convenzione malattie infettive e tbc. 1 sem 2018	726	6	726	SAN
3.40.50.10.069.02.1.00.000	Debiti verso Aziende Socio-Similari Territoriali della Regione	SAN	Fattura	10/1/2018	2018-IST-13545 convenzione malattie infettive e tbc. luglio 2018	726	1	726	SAN
3.40.50.10.069.02.1.00.000	Debiti verso Aziende Socio-Similari Territoriali della Regione	SAN	Fattura	10/1/2018	2018-IST-15781 convenzione malattie infettive e tbc. agosto 2018	726	2	726	SAN
3.40.50.10.069.02.1.00.000	Debiti verso Aziende Socio-Similari Territoriali della Regione	SAN	Fattura	10/1/2018	2018-IST-16793 rimborso utenze 2017	726	3	726	SAN
3.40.50.10.069.02.1.00.000	Debiti verso Aziende Socio-Similari Territoriali della Regione	SAN	Fattura	10/1/2018	2018-IST-16798 rimborso utenze 2017	726	1	726	SAN
3.40.50.10.069.02.1.00.000	Debiti verso Aziende Socio-Similari Territoriali della Regione	SAN	Fattura	10/1/2018	2018-IST-16792 rimborso utenze 2017	726	4	726	SAN
3.40.50.10.069.02.1.00.000	Debiti verso Aziende Socio-Similari Territoriali della Regione	SAN	Fattura	10/1/2018	2018-IST-00099 mensa ottobre 2018	726	0	726	SAN
3.40.50.10.069.02.1.00.000	Debiti verso Aziende Socio-Similari Territoriali della Regione	SAN	Fattura	10/1/2018	2018-IST-00099 mensa novembre 2018	726	0	726	SAN
3.40.50.10.069.02.1.00.000	Debiti verso Aziende Socio-Similari Territoriali della Regione	SAN	Fattura	10/1/2018	2019-IST-00494 convenzione malattie infettive e tbc. ottobre 2018	726	2	726	SAN
3.40.50.10.069.02.1.00.000	Debiti verso Aziende Socio-Similari Territoriali della Regione	SAN	Fattura	10/1/18	2019-IST-00003 mensa dicembre 2018	726	0	726	SAN



3.40.50.10.060.02.1.00.000	Debiti verso Aziende Socio-Similari Territoriali della Regione	SAN	Fattura	10/12		14/12/2019	IST-00650 servizio reperibilità 4 tom 2018	726	3	726	SAN
3.40.50.10.060.02.1.00.000	Debiti verso Aziende Socio-Similari Territoriali della Regione	SAN	Altro		RIADDEB. DA ASST	31/12/2019	RIMBORSO UTENZE ACQUA E GAS INVOLTA anno 2018	726	4	726	SAN
3.40.50.10.060.02.1.00.000	Debiti verso Aziende Socio-Similari Territoriali della Regione	SAN	Altro		SALDO DRG CREMA	31/12/2019	SALDO DRG CREMA ANNO 2018	726	4.669	726	SAN
3.40.50.10.060.02.1.00.000	Debiti verso Aziende Socio-Similari Territoriali della Regione	SAN	Altro		SALDO SUBACUTI CREMA	31/12/2019	SALDO SUBACUTI CREMA ANNO 2018	726	149	726	SAN
3.40.50.10.060.02.1.00.000	Debiti verso Aziende Socio-Similari Territoriali della Regione	SAN	Altro		SALDO NIS CREMA	31/12/2019	SALDO NIS CREMA ANNO 2018	726	58	726	SAN
3.40.50.10.060.02.1.00.000	Debiti verso Aziende Socio-Similari Territoriali della Regione	SAN	Altro		SALDO AMBUL CREMA	31/12/2019	SALDO AMBUL CREMA ANNO 2018	726	1.719	726	SAN
3.40.50.10.060.02.1.00.000	Debiti verso Aziende Socio-Similari Territoriali della Regione	SAN	Altro		SALDO SCREENING CREMA	31/12/2019	SALDO SCREENING CREMA ANNO 2018	726	264	726	SAN
3.40.50.10.060.02.1.00.000	Debiti verso Aziende Socio-Similari Territoriali della Regione	SAN	Altro		SALDO PSICH CREMA	31/12/2019	SALDO PSICH CREMA ANNO 2018	726	298	726	SAN
3.40.50.10.060.02.1.00.000	Debiti verso Aziende Socio-Similari Territoriali della Regione	SAN	Altro		SALDO NPI CREMA	31/12/2019	SALDO NPI CREMA ANNO 2018	726	272	726	SAN
3.40.50.10.060.02.1.00.000	Debiti verso Aziende Socio-Similari Territoriali della Regione	SAN	Altro		SALDO DRGPP CAN CREMA	31/12/2019	SALDO DRGPP CAN CREMA ANNO 2018	726	592	726	SAN
3.40.50.10.060.02.1.00.000	Debiti verso Aziende Socio-Similari Territoriali della Regione	SAN	Altro		SALDO 1 CICLO CREMA	31/12/2019	SALDO 1 CICLO CREMA ANNO 2018	726	27	726	SAN
3.40.50.10.060.02.1.00.000	Debiti verso Aziende Socio-Similari Territoriali della Regione	SAN	Altro		SALDO KCV CREMA	31/12/2019	SALDO KCV CREMA ANNO 2018	726	58	726	SAN
3.40.50.10.060.02.1.00.000	Debiti verso Aziende Socio-Similari Territoriali della Regione	SAN	Altro		SALDO FILE F CREMA	31/12/2019	SALDO FILE F CREMA ANNO 2018	726	873	726	SAN
3.40.50.10.060.02.1.00.000	Debiti verso Aziende Socio-Similari Territoriali della Regione	SAN	Altro		SALDO PIC CREMA	31/12/2019	SALDO PIC CREMA ANNO 2018	726	38	726	SAN
3.40.50.10.060.02.1.00.000	Debiti verso Aziende Socio-Similari Territoriali della Regione	SAN	Fattura		2018700041896	13/11/2018	2018-IST-18420-PRESTAZIONI SPECIALISTICHE (dal 20/09/2018 al 31/10/2018)	721	2	721	SAN
3.40.50.10.060.02.1.00.000	Debiti verso Aziende Socio-Similari Territoriali della Regione	SAN	Altro		Fattura da ricevere	31/12/2019	RIMBORSO EMOLUMENTI AVV. ERNESTO TRECCANI	721	2	721	SAN
3.40.50.10.060.02.1.00.000	Debiti verso Aziende Socio-Similari Territoriali della Regione	SAN	Fattura		201910011	15/12/2019	2019-IST-00661-RIMBORSO EMOLUMENTI TIRRELLI	709	8	709	SAN
3.40.50.10.060.02.1.00.000	Debiti verso Aziende Socio-Similari Territoriali della Regione	SAN	Altro		Fattura da ricevere	31/12/2019	2019-IST-05716- SALDO AMBULATORIAU STRANIERI STP ANNO 2018	709	33	709	SAN
3.40.50.10.060.02.1.00.000	Debiti verso Aziende Socio-Similari Territoriali della Regione	SAN	Fattura		28FE/2019/18	18/12/2019	2019-IST-05714 - SALDO DRG STRANIERI STP ANNO 2018	718	1	718	SAN
3.40.50.10.060.02.1.00.000	Debiti verso Aziende Socio-Similari Territoriali della Regione	SAN	Fattura		170/18	18/4/2018	2019-IST-05716 - SALDO AMBULATORIAU STRANIERI STP ANNO 2018	725	479	725	SAN
3.40.50.10.060.02.1.00.000	Debiti verso Aziende Socio-Similari Territoriali della Regione	SAN	Fattura		172/18	18/4/2018	2019-IST-05682 - SALDO FARMACI FILE F STRANIERI STP ANNO 2018	725	0	725	SAN
3.40.50.10.060.02.1.00.000	Debiti verso Aziende Socio-Similari Territoriali della Regione	SAN	Fattura		168/18	18/4/2018	2019-IST-05721 - SALDO CP INDIPICE STRANIERI STP ANNO 2018	725	49	725	SAN
3.40.50.10.060.02.1.00.000	Debiti verso Aziende Socio-Similari Territoriali della Regione	SAN	Fattura		177/18	18/4/2018	2019-IST-05714 - SALDO DRG CREMA STRANIERI STP ANNO 2018	725	1	725	SAN
3.40.50.10.060.02.1.00.000	Debiti verso Aziende Socio-Similari Territoriali della Regione	SAN	Altro		SALDO DRG CREMA	31/12/2019	SALDO DRG CREMA ANNO 2018	726	22	726	SAN
3.40.50.10.060.02.1.00.000	Debiti verso Aziende Socio-Similari Territoriali della Regione	SAN	Altro		SALDO AMBUL CREMA	31/12/2019	SALDO AMBUL CREMA ANNO 2018	726	2	726	SAN
3.40.50.10.060.02.1.00.000	Debiti verso Aziende Socio-Similari Territoriali della Regione	SAN	Altro		SALDO FILE F CREMA	31/12/2019	SALDO FILE F CREMA ANNO 2018	726	2	726	SAN
3.40.50.10.060.02.1.00.000	Debiti verso Aziende Socio-Similari Territoriali della Regione	SAN	Fattura		171/18	18/4/2018	2019-IST-05715 - SALDO SUBACUTI STRANIERI STP ANNO 2018	725	12	725	SAN



CONTO NSAN	DESCRIZIONE VOCE BILANCIO NI	SPECIE BILANCIO	NUMERO DOCUMENTO	DATA DOCUMENTO (GG/MM/AAAA)	OGGETTO / DESCRIZIONE DOCUMENTO	SCADENZA (GG/MM/AAAA)	SOGGETTO	IMPORTO AL 31.12.2018	AZIENDA DI ORIGINE	NOTE	FONTE SEZIONALE DICE DI RIFERIMENTO
1.60.02.20.03.00.00.00.00	Garanzie ricevute di cui altre garanzie personali e reali	SA/N	NB95/00465937	30/06/2017	Lotto 1 - R.c. patrimoniale	31/12/2018	ABILI INSURANCE BROKER SRL	12	327		SA/N
1.60.02.20.03.00.00.00.00	Garanzie ricevute di cui altre garanzie personali e reali	SA/N	1242428238	10/09/2015	Servizio di posta elettronica Irida - Lotto 1 - Cremona	10/09/2015	GRAPHISCALVE SPA	10	327		SA/N
1.60.02.20.03.00.00.00.00	Garanzie ricevute di cui altre garanzie personali e reali	SA/N	1242428238	9/09/2015	Servizio di posta elettronica Irida - Lotto 1 - Mantova	9/09/2015	GRAPHISCALVE SPA	6	327		SA/N
1.60.02.20.03.00.00.00.00	Garanzie ricevute di cui altre garanzie personali e reali	SA/N	2023129	23/09/2018	Service chimica di cura - Mantova	26/05/2018	INS TRUIMEMANO LABORATY SPA	4	327		SA/N
1.60.02.20.03.00.00.00.00	Garanzie ricevute di cui altre garanzie personali e reali	SA/N	2023950	19/02/2015	Service orlogie - Mantova	12/02/2016	INSTRUMENTALTO LABORATY SPA	31	327		SA/N
1.60.02.20.03.00.00.00.00	Garanzie ricevute di cui altre garanzie personali e reali	SA/N	TR65/00107952	17/05/2013	Fornitura sistemi diagnostici per il sangue occulto nelle feci - Mantova	31/12/2018	MEDICAL SYSTEMS SPA	12	327		SA/N
1.60.02.20.03.00.00.00.00	Garanzie ricevute di cui altre garanzie personali e reali	SA/N	DB6821421	20/09/2017	All Brisa Cremona	31/12/2018	AL INSURANCE COMPANY	8	327		SA/N
1.60.02.20.03.00.00.00.00	Garanzie ricevute di cui altre garanzie personali e reali	SA/N	462011621622	9/08/2017	Equipaggiamento del servizio di pulizia e sanificazione dei locali aziendali	30/06/2019	MARVAS	34	327		SA/N
1.60.02.20.03.00.00.00.00	Garanzie ricevute di cui altre garanzie personali e reali	SA/N	13802210E	5/12/2017	Mantenimento delle aee verdi	5/12/2018	CLIORE VERDE SOCIETA' COOPERATIVA SOCIALE	11	327		SA/N
1.60.02.20.03.00.00.00.00	Garanzie ricevute di cui altre garanzie personali e reali	SA/N	402652567	17/07/2017	Servizio di fornitura stampanti per un periodo di 72 mesi	31/08/2019	GALLI R.C. S.R.L.	80	327		SA/N
1.60.02.20.03.00.00.00.00	Garanzie ricevute di cui altre garanzie personali e reali	SA/N	5471821	05/05/2015	Fornitura in servizio sistema analitico per marcatori di patologia	31/12/2019	ROCHE DIAGNOSTICS SPA	4	327		SA/N
1.60.02.20.03.00.00.00.00	Garanzie ricevute di cui altre garanzie personali e reali	SA/N	0520177316	5/10/2017	Lotto 1 - Servizio di manutenzione del midsigmo in patologia della abbata - Cremona	31/12/2019	ALEVAIMENTO CASA MONDI	10	327		SA/N
1.60.02.20.03.00.00.00.00	Garanzie ricevute di cui altre garanzie personali e reali	SA/N	153188040	14/06/2017	Lotto 2 - Servizio di manutenzione del midsigmo e pulizia della abbata - Mantova	30/06/2020	HOTEL DEL CANE	11	327		SA/N
1.60.02.20.03.00.00.00.00	Garanzie ricevute di cui altre garanzie personali e reali	SA/N	0930289383272	4/12/2017	Mantenimento di sistema parco automazzi	4/12/2020	CONSORZIO PARTS & SERVICE	42	327		SA/N
1.60.02.20.03.00.00.00.00	Garanzie ricevute di cui altre garanzie personali e reali	SA/N	M10071225	27/06/2015	Servizio di installazione e gestione di distributori di bevande calde, (fredda e alimenti pre confezionati)	31/12/2019	GRUPPO ARGENTA	7	327		SA/N
1.60.02.20.03.00.00.00.00	Garanzie ricevute di cui altre garanzie personali e reali	SA/N	2123508	22/06/2017	Servizio deposito e archiviazione atti - Cremona	31/12/2022	PLUMMA	92	327		SA/N
1.60.02.20.03.00.00.00.00	Garanzie ricevute di cui altre garanzie personali e reali	SA/N	0000104791	18/11/2013	Lotto 1 - Servizi di pulizia (diagnostici) per il sangue occulto nelle feci - Cremona	31/12/2018	MEDICAL SYSTEMS SPA	10	327		SA/N
1.60.02.20.03.00.00.00.00	Garanzie ricevute di cui altre garanzie personali e reali	SA/N	2123887	28/06/2017	Lotto 2 - Inferiori -	31/12/2019	GENERALI SPA (AG. MIHAZZO)	25	327		SA/N
1.60.02.20.03.00.00.00.00	Garanzie ricevute di cui altre garanzie personali e reali	SA/N	1088344	5/12/2017	Lotto 3 - Polizza Kaslo	31/12/2020	ANG EUROPE LIMITED	81	327		SA/N
1.60.02.20.03.00.00.00.00	Garanzie ricevute di cui altre garanzie personali e reali	SA/N	148656690	25/08/2016	logistica Magazzini A/S VALPADANA	7/2/2019	COOP SERVICES COOP.	33	327		SA/N
1.60.02.20.03.00.00.00.00	Garanzie ricevute di cui altre garanzie personali e reali	SA/N	230017116	17/06/2016	Servizio recapito posta elettronica Irida - lotto 2 - Cremona	31/08/2020	POSTE ITALIANE	40	327		SA/N
1.60.02.20.03.00.00.00.00	Garanzie ricevute di cui altre garanzie personali e reali	SA/N	230018116	17/06/2016	Servizio di ricambio, uniformamenti, livrai postali - lotto 3 - Cremona	31/08/2020	POSTE ITALIANE	53	327		SA/N
1.60.02.20.03.00.00.00.00	Garanzie ricevute di cui altre garanzie personali e reali	SA/N	233761997	31/11/2018	Fornitura alimenti per cani e gatti	1/12/2022	MIDASIR	2	327		SA/N
1.60.02.20.03.00.00.00.00	Garanzie ricevute di cui altre garanzie personali e reali	SA/N	403014647	17/06/2018	Verifica ome qualità	1/06/2021	BUREAU VERITAS ITALIA	1	327		SA/N
1.60.02.20.03.00.00.00.00	Garanzie ricevute di cui altre garanzie personali e reali	SA/N	403311541	25/10/2018	Mantenimento e assistenza software esclusivi	25/10/2020	EDIALUS SPA	7	327		SA/N
1.60.02.20.03.00.00.00.00	Garanzie ricevute di cui altre garanzie personali e reali	SA/N	001594117	16/10/2017	Noleggio gestore di massa	31/12/2022	AB SCEK	40	327		SA/N
1.60.02.20.03.00.00.00.00	Garanzie ricevute di cui altre garanzie personali e reali	SA/N	46891002549	29/11/2017	Fornitura terreni di coltura	14/11/2023	MACHTEST CLIMA	1	327		SA/N
1.60.02.20.03.00.00.00.00	Garanzie ricevute di cui altre garanzie personali e reali	SA/N	46891002562	20/06/2018	Fornitura materiale chirurgico e prodotti veterinari	31/12/2020	LABINDUSTRIA	1	327		SA/N
1.60.02.20.03.00.00.00.00	Garanzie ricevute di cui altre garanzie personali e reali	SA/N	AM82218	30/11/2017	Fornitura terreni di coltura	31/12/2020	MICROBOL	0	327		SA/N
1.60.02.20.03.00.00.00.00	Garanzie ricevute di cui altre garanzie personali e reali	SA/N	30025945115	24/10/2018	Mantenimento e assistenza software esclusivi	31/12/2019	SANTER REPLY	6	327		SA/N
1.60.02.20.03.00.00.00.00	Garanzie ricevute di cui altre garanzie personali e reali	SA/N	3454562	27/12/2017	Fornitura materiale chirurgico e prodotti veterinari	31/12/2020	FFGD DI FANTONI	0	327		SA/N
1.60.30.00.00.00.00.00.00	D.III) Beni in comodato	SA/N	BEI VARI IN COMODATO	31/12/2010	beni di terzi in comodato gratuito presso LSP Cremona	31/12/2020	Meri	241	327		SA/N
1.60.30.00.00.00.00.00.00	D.III) Beni in comodato	SA/N	BEI VARI IN COMODATO	1/1/2015	beni di terzi in comodato gratuito presso ambulatorio veterinario Cremona	31/12/2019	dot.ssa Michela Butti et al	3	327		SA/N
1.60.30.00.00.00.00.00.00	D.III) Beni in comodato	SA/N	IMMOBILI IN COMODATO	18/10/2017	edile distretto veterinario Rocca Dadda	31/12/2019	ASSIST CREMA	77	327		SA/N
1.60.30.00.00.00.00.00.00	D.III) Beni in comodato	SA/N	IMMOBILI IN COMODATO	1/1/2017	edile distretto veterinario San Benedetto Po	31/12/2021	COMUNE DI SAN BENEDETTO PO	46	327		SA/N



1.60.46.30.040.000.00.000	di cui altro	SAN	ALTRI IMPIGNI ASSUNTI	31/12/2014	recupero NDC IOD Cremona	31/12/2013 ASST Cremona	618	327	SAN
1.60.46.30.040.000.00.000	di cui altro	SAN	ALTRI IMPIGNI ASSUNTI	31/12/2014	recupero NDC AD Crema	31/12/2013 ASST Crema	340	327	SAN
1.60.46.30.040.000.00.000	di cui altro	SAN	ALTRI IMPIGNI ASSUNTI	31/12/2014	recupero NDC AD Desenzano	31/12/2013 ASST DEL GARDA	42	327	SAN
1.60.46.30.040.000.00.000	di cui altro	SAN	ALTRI IMPIGNI ASSUNTI	31/12/2014	recupero NDC AD Spedizi Civil Brescia	31/12/2013 ASST BRESCIA	70	327	SAN

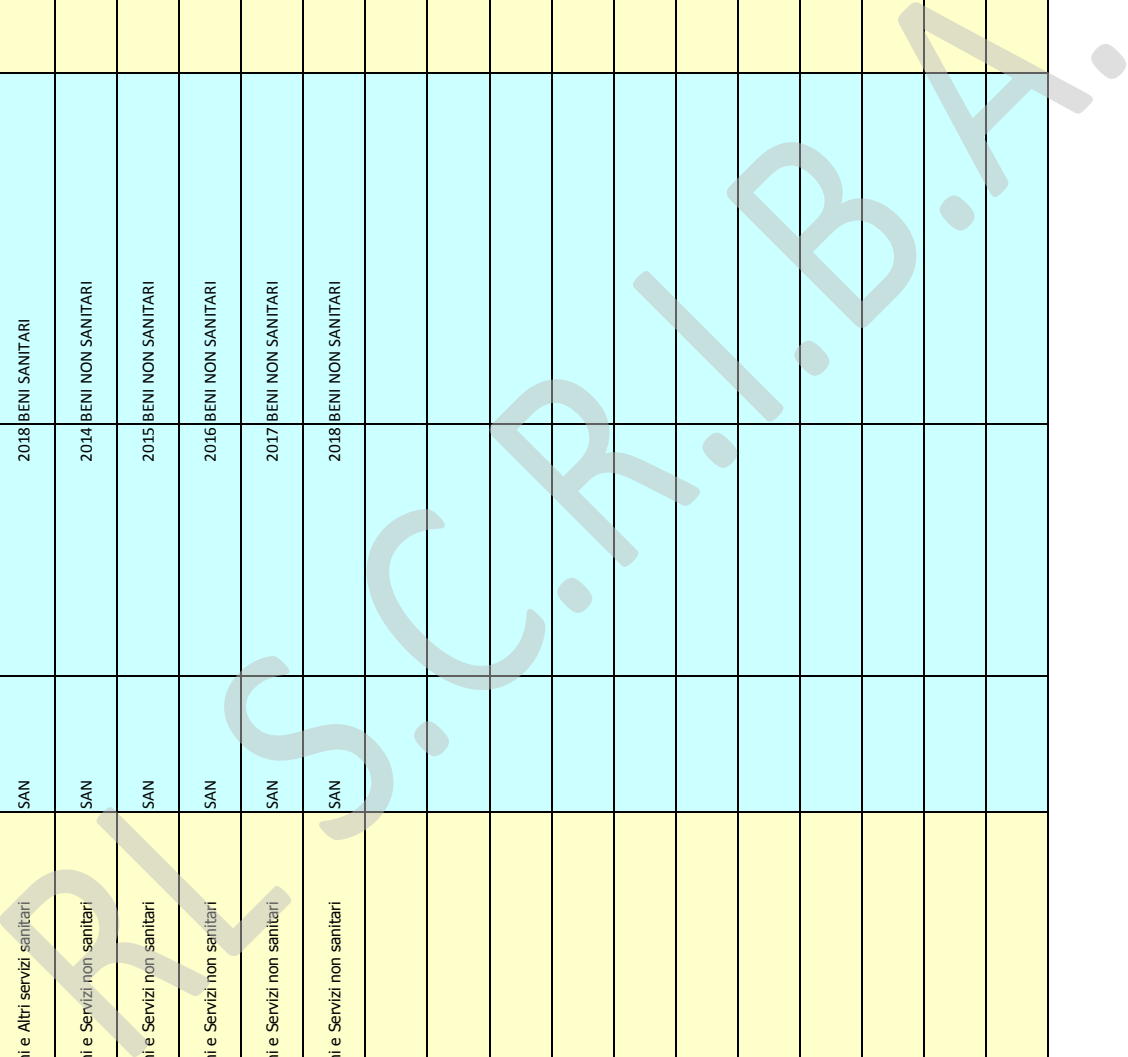
R.L.S.C.R.I.B.A.



CONTO NI	DESCRIZIONE VOCE BILANCIO NI	SEZIONE BILANCIO	ANNO DI COMPETENZA	TIPOLOGIA DI ACQUISTO	IMPORTO AL 31.12.2018	FONTE SEZIONALE DI CE DI RIFERIMENTO
3.40.70.10.010.000.00.000	Debiti verso Aziende sanitarie private (sanità)	SAN	2007	SALDO EROGATORE DA VALUTARE	104 SAN	
3.40.70.10.010.000.00.000	Debiti verso Aziende sanitarie private (sanità)	SAN	2009	SALDO EROGATORE DA VALUTARE	3 SAN	
3.40.70.10.010.000.00.000	Debiti verso Aziende sanitarie private (sanità)	SAN	2010	SALDI EROGATORI	7 SAN	
3.40.70.10.010.000.00.000	Debiti verso Aziende sanitarie private (sanità)	SAN	2011	SALDI EROGATORI	2 SAN	
3.40.70.10.010.000.00.000	Debiti verso Aziende sanitarie private (sanità)	SAN	2013	SALDO EROGATORE DA VALUTARE	400 SAN	
3.40.70.10.010.000.00.000	Debiti verso Aziende sanitarie private (sanità)	SAN	2017	SALDI EROGATORI	44 SAN	
3.40.70.10.010.000.00.000	Debiti verso Aziende sanitarie private (sanità)	SAN	2018	SALDI EROGATORI PRODUZIONE	16,840 SAN	
3.40.70.10.010.000.00.000	Debiti verso Aziende sanitarie private (sanità)	SAN	2018	SALDI EROGATORI STP 9	100 SAN	
3.40.70.10.030.000.00.000	Debiti verso Aziende e Enti socio-sanitari privati (assi)	SAN	2018	SALDI EROGATORI PRODUZIONE 2018	9,677 SAN	
3.40.70.10.040.000.00.000	Debiti verso Farmacie convenzionate	SAN	2018	SERVIZI SANITARI	10,393 SAN	
3.40.70.10.050.000.00.000	Debiti verso MMG, PLS e MCA	SAN	2014	SERVIZI SANITARI	3,228 SAN	
3.40.70.10.050.000.00.000	Debiti verso MMG, PLS e MCA	SAN	2015	SERVIZI SANITARI	534 SAN	
3.40.70.10.050.000.00.000	Debiti verso MMG, PLS e MCA	SAN	2016	SERVIZI SANITARI	235 SAN	
3.40.70.10.050.000.00.000	Debiti verso MMG, PLS e MCA	SAN	2017	SERVIZI SANITARI	455 SAN	
3.40.70.10.050.000.00.000	Debiti verso MMG, PLS e MCA	SAN	2018	SERVIZI SANITARI	6,460 SAN	
3.40.70.10.020.000.00.000	Debiti verso Aziende e Enti socio-sanitari pubblici (assi)	SAN	2018	SALDI EROGATORI PRODUZIONE 2018	633 SAN	
3.40.70.20.010.000.00.000	Debiti verso Fornitori di Beni e Altri servizi sanitari	SAN	2014	BENI SANITARI	136 SAN	
3.40.70.20.010.000.00.000	Debiti verso Fornitori di Beni e Altri servizi sanitari	SAN	2015	BENI SANITARI	67 SAN	
3.40.70.20.010.000.00.000	Debiti verso Fornitori di Beni e Altri servizi sanitari	SAN	2016	BENI SANITARI	48 SAN	



3.40.70.20.010.000.00.000	Debiti verso Fornitori di Beni e Altri servizi sanitari	SAN	2017 BENI SANITARI	24 SAN	
3.40.70.20.010.000.00.000	Debiti verso Fornitori di Beni e Altri servizi sanitari	SAN	2018 BENI SANITARI	1,462 SAN	
3.40.70.20.020.000.00.000	Debiti verso Fornitori di Beni e Servizi non sanitari	SAN	2014 BENI NON SANITARI	25 SAN	
3.40.70.20.020.000.00.000	Debiti verso Fornitori di Beni e Servizi non sanitari	SAN	2015 BENI NON SANITARI	13 SAN	
3.40.70.20.020.000.00.000	Debiti verso Fornitori di Beni e Servizi non sanitari	SAN	2016 BENI NON SANITARI	63 SAN	
3.40.70.20.020.000.00.000	Debiti verso Fornitori di Beni e Servizi non sanitari	SAN	2017 BENI NON SANITARI	118 SAN	
3.40.70.20.020.000.00.000	Debiti verso Fornitori di Beni e Servizi non sanitari	SAN	2018 BENI NON SANITARI	1,329 SAN	



F.to Il Dirigente U.O. Risorse Umane ai sensi D.Lgs. 39/93

€	0									0
€	0									0
€	0									0
€	0									0
€	0									0
€	0									0
€	0									0
€	0									0
€	0									0
€	0									0

RL S.C.R.I.B.A.



CONSUNTIVO

SCHEDA DI DETTAGLIO NATURA "Debiti vistsiti previdenziali, assistenziali e sicurezza sociale"
 D.X. Debiti vistsiti previdenziali, assistenziali e sicurezza sociale

COD_COGE_NI	Voce Bilancio	ANNO DI COMPETENZA	SEZIONE BILANCIO	VALORE AL 01.01.2018	CONSUNTIVO AL 31.12.2018	Variazione	Sezionale di origine dei dati
3.40.83.00.000.000.000	Debiti vistsiti previdenziali, assistenziali e sicurezza sociale	€.		7,179	7,428	249	
	Tot. Debiti vistsiti previdenziali, assistenziali e sicurezza sociale	€.					
	Debiti verso INPS riferiti a Retribuzione di Risultato Dirigenza	€.	2017 SAN	713		(713)	SAN
	Debiti verso INPS riferiti a Retribuzione di Risultato Dirigenza	€.	2018 SAN		741	741	SAN
	Debiti verso INPS Risorse Aggiuntive Regionali Dirigenza	€.	2018 SAN		22	22	SAN
	Debiti verso INPS Premialità e Fasce - art. 81 CCNL 2016/2018	€.	2018 SAN		209	209	SAN
	Debiti verso INPS competenze accessorie - art. 80 CCNL 2016/2018	€.	2018 SAN		22	22	SAN
	Debiti verso INPS Risorse Aggiuntive Regionali Comparto	€.	2018 SAN		30	30	SAN
	Fondo Pensione PERSEO	€.	2018 SAN			0	
	Debiti verso INPS personale ESACRI	€.	2018 SAN			0	
	Debiti verso INPS Produttività Comparto	€.	2017 SAN	164		(164)	SAN
	Debiti verso INPS Risorse Aggiuntive Regionali Comparto	€.	2017 SAN	35		(35)	SAN
	Debiti verso INPS Risorse Aggiuntive Regionali Dirigenza	€.	2017 SAN	27		(27)	SAN
	Oneri per Fondo Fasce Comparto	€.	2017 SAN	36		(36)	SAN
	Fondo disagio comparto	€.	2017 SAN	14		(14)	SAN
	Fondo disagio dirigenza	€.	2017 SAN	7		(7)	SAN
	Fondo posizione dirigenza	€.	2017 SAN	3		(3)	SAN
	Indennità esclusività dirigenza	€.	2017 SAN	6		(6)	SAN
	Oneri su competenze stipendiali mese di dicembre 2017	€.	2017 SAN	1,705		(1,705)	SAN
	Enpam personale convenzionato	€.	2017 SAN	4,143		(4,143)	SAN
	Enpav	€.	2017 SAN	302		(302)	SAN
	Enpab	€.	2017 SAN	8		(8)	SAN
	Onaosi	€.	2017 SAN	16		(16)	SAN
	Fondo disagio dirigenza	€.	2018 SAN		9	9	SAN
	Enpam personale convenzionato	€.	2018 SAN		4,419	4,419	SAN
	Enpav	€.	2018 SAN		352	352	SAN
	Enpab	€.	2018 SAN		1	1	SAN
	Onaosi	€.	2018 SAN		14	14	SAN
	Oneri su competenze stipendiali mese di dicembre 2018	€.	2018 SAN		1,609	1,609	SAN
		€.				0	
		€.				0	
		€.				0	
		€.				0	
		€.				0	
		€.				0	
		€.				0	
		€.				0	
		€.				0	
		€.				0	



€									0
€									0
€									0
€									0
€									0
€									0
€									0
€									0

F.to Il Dirigente U.O. Risorse Umane ai sensi D.Lgs. 39/93

RL S.C.R.I.B.A.





CONTO CONTABILE	DESCRIZIONE CONTO CONTABILE	SEZIONE BILANCIO	ANNO ASSEGNAZIONE	A. RIBORITO/ANTO ASSEGNAZIONE	ENTR. ASSEGNATARIO	OGGETTO	IMPORTO AL 31.12.2017	IMPORTO AL 31.12.2018	VARIANZA	MOTIVAZIONE VARIANZA	ASPIRATA DI ORIGINE	NOTE	FORTE FONZIONALE D'INDIRIZAMENTO
1.02.20.10.040.000.00.00	BILL.1.g) Crediti v/s Stato per spesa corrente - altro	SAN	2015	2015	327	Engagiatoe farmaci a cittadini STP	13	13	0		327/PV-ASL 307		SAN
1.02.20.10.040.000.00.00	BILL.1.g) Crediti v/s Stato per spesa corrente - altro	SAN	2015	2015	327	Engagiatoe farmaci a cittadini STP	1	1	0		327/PV-ASL 307		SAN
1.02.20.10.040.000.00.00	BILL.1.g) Crediti v/s Stato per spesa corrente - altro	SAN	2015	2015	327	Engagiatoe farmaci a cittadini STP	2	2	0		327/PV-ASL 307		SAN
1.02.20.10.040.000.00.00	BILL.1.g) Crediti v/s Stato per spesa corrente - altro	SAN	2015	2015	327	Engagiatoe farmaci a cittadini STP	8	8	0		327/PV-ASL 307		SAN
1.02.20.10.040.000.00.00	BILL.1.g) Crediti v/s Stato per spesa corrente - altro	SAN	2015	2015	327	Engagiatoe farmaci a cittadini STP	5	5	0		327/PV-ASL 307		SAN
1.02.20.10.040.000.00.00	BILL.1.g) Crediti v/s Stato per spesa corrente - altro	SAN	2015	2015	327	Engagiatoe farmaci a cittadini STP	6	6	0		327/PV-ASL 307		SAN
1.02.20.10.040.000.00.00	BILL.1.g) Crediti v/s Stato per spesa corrente - altro	SAN	2015	2015	327	Engagiatoe farmaci a cittadini STP	24	24	0		327/PV-ASL 307		SAN
1.02.20.10.040.000.00.00	BILL.1.g) Crediti v/s Stato per spesa corrente - altro	SAN	2015	2015	327	Engagiatoe farmaci a cittadini STP	12	12	0		327/PV-ASL 307		SAN
1.02.20.10.040.000.00.00	BILL.1.g) Crediti v/s Stato per spesa corrente - altro	SAN	2015	2015	327	Engagiatoe farmaci a cittadini STP	11	11	0		327/PV-ASL 307		SAN
1.02.20.10.040.000.00.00	BILL.1.g) Crediti v/s Stato per spesa corrente - altro	SAN	2015	2015	327	Engagiatoe farmaci a cittadini STP	1	1	0		327/PV-ASL 307		SAN
1.02.20.10.040.000.00.00	BILL.1.g) Crediti v/s Stato per spesa corrente - altro	SAN	2015	2015	327	Engagiatoe farmaci a cittadini STP	3	3	0		327/PV-ASL 307		SAN
1.02.20.10.040.000.00.00	BILL.1.g) Crediti v/s Stato per spesa corrente - altro	SAN	2015	2015	327	Engagiatoe farmaci a cittadini STP	-66	-66	0		327/PV-ASL 307 - IL VALORE DEL DO NON E' STATO INCLASIFICATO SAN		SAN
1.02.20.10.040.000.00.00	BILL.1.g) Crediti v/s Stato per spesa corrente - altro	SAN	2015	2015	327	Engagiatoe farmaci a cittadini STP	11	11	0		327/PV-ASL 304		SAN
1.02.20.10.040.000.00.00	BILL.1.g) Crediti v/s Stato per spesa corrente - altro	SAN	2015	2015	327	Engagiatoe farmaci a cittadini STP	11	11	0		327/PV-ASL 304		SAN
1.02.20.10.040.000.00.00	BILL.1.i) Crediti v/prefettura	SAN	2015	2015	327	Atte fiscali	1	1	0		327/PV-ASL 307		SAN
1.02.20.10.040.000.00.00	BILL.1.i) Crediti v/prefettura	SAN	2015	2015	327	Colaudi	1	1	0		327/PV-ASL 307		SAN

R.S.B.A.



CONTO CONTABILE	DESCRIZIONE CONTO CONTABILE	SEZIONE BILANCIO	ANNO ASSEGNAZIONE	N. RIGRENTO/ANTO ASSEGNAZIONE	ENTE ASSEGNATARIO	OGGETTO	IMPORTO AL 31.12.2017	IMPORTO AL 31.12.2018	VARIANZA	MOTIVAZIONE VARIANZA	AZIENDA DI ORIGINE	NOTE	FONTI REGIONALI D'INFIORINAMENTO
3.02.20.50.000.000.00.000	D.I.L.5) Altri della v/Stato - Ministeri	SAN	2017 (DIVERSI AL SENSO ART 7.1.1 DEL D.L.55/194/2008)	QUOTE 2017 SPETTANTI A RTI DIVERSI AL SENSO ART. 7.1.1 DEL D.L.55/194/2008	327	QUOTE 2017 SPETTANTI A RTI DIVERSI AL SENSO ART. 7.1.1 DEL D.L.55/194/2008	88	0	0	88 (INGANCIAMENTO QUOTA 2017)	327		SAN
3.02.20.50.000.000.00.000	D.I.L.5) Altri della v/Stato - Ministeri	SAN	2018 (DIVERSI AL SENSO ART 7.1.1 DEL D.L.55/194/2008)	QUOTE 2017 SPETTANTI A RTI DIVERSI AL SENSO ART. 7.1.1 DEL D.L.55/194/2008	327	QUOTE 2017 SPETTANTI A RTI DIVERSI AL SENSO ART. 7.1.1 DEL D.L.55/194/2008	0	104	104	104 (RILIEVAZIONE QUOTA 2014)	327		SAN
									0				
									0				
									0				
									0				
									0				
									0				
									0				
									0				
									0				
									0				
									0				
									0				
									0				
									0				
									0				
									0				
									0				
									0				
									0				
									0				

R.L.S.C.R.I.B.A.





CONTO CONTABILE	DESCRIZIONE CONTO CONTABILE	SEZIONE BILANCIO	ANNO COSTITUZIONE	N. DECRETO/ATO ASSEGNAZIONE	ENTE ASSEGNATARIO	OGGETTO APTO	FINALITA' DESTINAZIONE	IMPORTO AL 31.12.2017	VARIAZIONE	MOTIVAZIONE VARIAZIONE	SOURCE: SEZIONALI DI RIFERIMENTO
3.20.40.20.00.00.00.00	BLV.2) Quote finalizzate contributi vincolati da soggetti pubblici (extra fondi)	SAN	2017	BITUITO SUPERIORE DI SANITA'	327	IRATIO CONTRIBUTO STUDIO EPIDEMIOLOGICO	IRATIO CONTRIBUTO STUDIO EPIDEMIOLOGICO	4	4		SAN
3.20.40.20.00.00.00.00	BLV.2) Quote finalizzate contributi vincolati da soggetti pubblici (extra fondi)	SAN	2017	PROVINCIA DI MANTOVA	327	CONTRIBUTO MEDICINA DI GENERE	CONTRIBUTO MEDICINA DI GENERE	1	1		SAN
3.20.40.40.00.00.00.00	BLV.4) Quote finalizzate contributi vincolati da privati (extra fondi)	SAN	2017	BANCA POPOLARE DI SONDRIO	327	CONTRIBUTO TESORIERE	CONTRIBUTO TESORIERE	1	1		SAN
3.20.40.10.00.00.00.00	Quote finalizzate contributi da Regione o Prov. Aut. per opere F.5. indistinto	SAN	2011	DOG 948/09	327	Progetto risultato a.a.e	Progetto risultato a.a.e	11	11		SAN
3.20.40.10.00.00.00.00	Quote finalizzate contributi da Regione o Prov. Aut. per opere F.5. vincolato	SAN	2018	DOG SANITA' 1311 DEL 29/11/2008	327	PROGETTO IN CAMPO ONCOLOGICO - IMPLEMEN	PROGETTO IN CAMPO ONCOLOGICO - IMPLEMEN	30	30		SAN
3.20.40.10.00.00.00.00	Quote finalizzate contributi da Regione o Prov. Aut. per opere F.5. vincolato	SAN	2011	DECRETO 12786/09	327	PROMOZIONE SALUTE PROGETTI COM	PROMOZIONE SALUTE PROGETTI COM	59	59		SAN
3.20.40.10.00.00.00.00	Quote finalizzate contributi da Regione o Prov. Aut. per opere F.5. vincolato	SAN	2011	DEC RETO 1773 28/02/2011	327	PROMOZIONE SALUTE PROGETTI COM	PROMOZIONE SALUTE PROGETTI COM	13	13		SAN
3.20.40.10.00.00.00.00	Quote finalizzate contributi da Regione o Prov. Aut. per opere F.5. vincolato	SAN	2013	Derece 867 del 20/05/2014	327	EXPORT ALIMENTI DI ORIGINE ANIMALE	EXPORT ALIMENTI DI ORIGINE ANIMALE	113	113		SAN
3.20.40.10.00.00.00.00	Quote finalizzate contributi da Regione o Prov. Aut. per opere F.5. vincolato	SAN	2015	APPROVAZIONE BES	327	Accantonamento 2012 Minor costi MAG	Accantonamento 2012 Minor costi MAG	232	0	-232 STALCO	SAN
3.20.40.10.00.00.00.00	Quote finalizzate contributi da Regione o Prov. Aut. per opere F.5. vincolato	SAN	2015	decr 1002/2012	327	accantonamento SSS	accantonamento SSS	494	0	-494 STALCO	SAN
3.20.40.10.00.00.00.00	Quote finalizzate contributi da Regione o Prov. Aut. per opere F.5. indistinto	SAN	2011	decr 20/2/2014	327	accantonamento su risorse	accantonamento su risorse	982	0	-982 STALCO	SAN
3.20.40.10.00.00.00.00	Quote finalizzate contributi da Regione o Prov. Aut. per opere F.5. indistinto	SAN	2012	DOG 866/2008	327	Pianamento contabili - ex ASL 304	Pianamento contabili - ex ASL 304	5	5		SAN
3.20.40.10.00.00.00.00	Quote finalizzate contributi da Regione o Prov. Aut. per opere F.5. indistinto	SAN	2018	DOG 398/2010	327	Assegnazione FSR - ex ASL 304	Assegnazione FSR - ex ASL 304	77	0	-77 UTILIZZI/ASSI	SAN
3.20.40.10.00.00.00.00	Quote finalizzate contributi da Regione o Prov. Aut. per opere F.5. indistinto	SAN	2008	DOG 462/2012	327	Assegnazione FSR - ex ASL 304	Assegnazione FSR - ex ASL 304	764	96	-674 UTILIZZI/ASSI	SAN
3.20.40.10.00.00.00.00	Quote finalizzate contributi da Regione o Prov. Aut. per opere F.5. indistinto	SAN	2011	DOG 44/2013	327	Assegnazione FSR - ex ASL 304	Assegnazione FSR - ex ASL 304	523	0		SAN
3.20.40.10.00.00.00.00	Quote finalizzate contributi da Regione o Prov. Aut. per opere F.5. indistinto	SAN	2012	DOG 46/2014	327	Assegnazione FSR - ex ASL 304	Assegnazione FSR - ex ASL 304	2172	0		SAN
3.20.40.10.00.00.00.00	Quote finalizzate contributi da Regione o Prov. Aut. per opere F.5. indistinto	SAN	2015	DOG 42/2015	327	Assegnazione FSR - ex ASL 304	Assegnazione FSR - ex ASL 304	2.289	0		SAN
3.20.40.10.00.00.00.00	Quote finalizzate contributi da Regione o Prov. Aut. per opere F.5. indistinto	SAN	2014	DOG 462/2012	327	Assegnazione FSR - ex ASL 307	Assegnazione FSR - ex ASL 307	1.811	1.832	179 UTILIZZI/ASSI	SAN
3.20.40.10.00.00.00.00	Quote finalizzate contributi da Regione o Prov. Aut. per opere F.5. indistinto	SAN	2011	DOG 452/2013	327	Assegnazione FSR - ex ASL 307	Assegnazione FSR - ex ASL 307	0	0		SAN
3.20.40.10.00.00.00.00	Quote finalizzate contributi da Regione o Prov. Aut. per opere F.5. indistinto	SAN	2012	DOG 462/2014	327	Assegnazione FSR - ex ASL 307	Assegnazione FSR - ex ASL 307	2.081	1.856	225 UTILIZZI/ASSI	SAN
3.20.40.10.00.00.00.00	Quote finalizzate contributi da Regione o Prov. Aut. per opere F.5. indistinto	SAN	2013	DOG 46/2014	327	Assegnazione FSR - ex ASL 307	Assegnazione FSR - ex ASL 307	2.652	2.613	41 UTILIZZI/ASSI	SAN
3.20.40.10.00.00.00.00	Quote finalizzate contributi da Regione o Prov. Aut. per opere F.5. indistinto	SAN	2014	DOG 42/1/2015	327	PROGETTA TUTELA DELLA FRAGILITA' - EX ASL 304	PROGETTA TUTELA DELLA FRAGILITA' - EX ASL 304	43	43		SAN
3.20.40.10.00.00.00.00	Quote finalizzate contributi da Regione o Prov. Aut. per opere F.5. indistinto	SAN	2014	DOG 118/2013	327	accantonamento Interesl ativi - ex ASL 304	accantonamento Interesl ativi - ex ASL 304	3	5		SAN
3.20.40.10.00.00.00.00	Quote finalizzate contributi da Regione o Prov. Aut. per opere F.5. indistinto	SAN	2014	DOG 118/2013	327	accantonamento Interesl ativi - ex ASL 304	accantonamento Interesl ativi - ex ASL 304	29	29		SAN
3.20.40.10.00.00.00.00	Quote finalizzate contributi da Regione o Prov. Aut. per opere F.5. indistinto	SAN	2015	APPROVAZIONE BES	327	accantonamento Interesl ativi - ex ASL 304	accantonamento Interesl ativi - ex ASL 304	2	0		SAN
3.20.40.10.00.00.00.00	Quote finalizzate contributi da Regione o Prov. Aut. per opere F.5. indistinto	SAN	2017	APPROVAZIONE BES	327	accantonamento Interesl ativi - ex ASL 304	accantonamento Interesl ativi - ex ASL 304	2	0		SAN
3.20.40.10.00.00.00.00	Quote finalizzate contributi da Regione o Prov. Aut. per opere F.5. indistinto	SAN	2014	DOG 45/2 20/2/2010	327	predizioni economiche a bilancio aff. del 10 C	predizioni economiche a bilancio aff. del 10 C	10	10		SAN
3.20.40.20.00.00.00.00	BLV.2) Quote finalizzate contributi vincolati da soggetti pubblici (extra fondi)	SAN	2015	decr 115/202015	327	Usa in rianziamento	Usa in rianziamento	0	0		SAN
3.20.40.20.00.00.00.00	BLV.2) Quote finalizzate contributi vincolati da soggetti pubblici (extra fondi)	SAN	2015	PROT DIOPAM 24/08/09	327	Piogram Coordinazione Famiglia Lavoro	Piogram Coordinazione Famiglia Lavoro	25	25		SAN
3.20.40.20.00.00.00.00	BLV.2) Quote finalizzate contributi vincolati da soggetti pubblici (extra fondi)	SAN	2009	Direttiva Aut. 25/2/2010	327	PROGRAMMA SCREENING NEOPLASIE COLON R	PROGRAMMA SCREENING NEOPLASIE COLON R	13	13		SAN
3.20.40.20.00.00.00.00	BLV.2) Quote finalizzate contributi vincolati da soggetti pubblici (extra fondi)	SAN	2013	Direttiva ASI 25/2/2010	327	RATA CONV. RISCRIPRO. SENTIERI	RATA CONV. RISCRIPRO. SENTIERI	3	0		SAN
3.20.40.20.00.00.00.00	BLV.2) Quote finalizzate contributi vincolati da soggetti pubblici (extra fondi)	SAN	2015	APPROVAZIONE BES	327	CONTRIBUTO INDAGINE EPIDEMIOLOGICA COMPR	CONTRIBUTO INDAGINE EPIDEMIOLOGICA COMPR	4	4		SAN
3.20.40.20.00.00.00.00	BLV.2) Quote finalizzate contributi vincolati da soggetti pubblici (extra fondi)	SAN	2014	decr 14/2/2015 - Delibera 14/2/2014	327	RATA CONV. RISCRIPRO. SENTIERI	RATA CONV. RISCRIPRO. SENTIERI	3	0		SAN
3.20.40.20.00.00.00.00	BLV.2) Quote finalizzate contributi vincolati da soggetti pubblici (extra fondi)	SAN	2015	decr 11/25/2010	327	FIN. per ASI	FIN. per ASI	5	5		SAN
3.20.40.20.00.00.00.00	BLV.2) Quote finalizzate contributi vincolati da soggetti pubblici (extra fondi)	SAN	2010	DOG 118/2013	327	PROGETTA TUTELA DELLA FRAGILITA' - EX ASL 304	PROGETTA TUTELA DELLA FRAGILITA' - EX ASL 304	8	8		SAN
3.20.40.20.00.00.00.00	BLV.4) Quote finalizzate contributi vincolati da privati	SAN	2014	DELIB. 414/13	327	Progetto ricerca europea in materia di vaccini	Progetto ricerca europea in materia di vaccini	18	18		SAN





3.20.40.40.000.000.00.00	BLV.9) Quote inutilizzate contributi vincolati da privati	SAN	0863-444 14911 2011	327	Progetto di studio su veicoli antituffanti 2° annata	41	0	41	0	SAN
3.20.40.40.000.000.00.00	BLV.9) Quote inutilizzate contributi vincolati da privati	SAN	086-4142013 2016	327	progetto europeo in materia di veicoli	24	0	24	0	SAN
3.20.40.40.000.000.00.00	BLV.9) Quote inutilizzate contributi vincolati da privati	SAN	Accantonamenti finalizzati 2015	327	Fondo Sanzioni	78	0	78	0	SAN
3.20.40.40.000.000.00.00	BLV.9) Quote inutilizzate contributi vincolati da privati	SAN	2015 APPROVAZIONE BE3 2015	327	CONTRIBUTO PROG LARGO E LE PIETRE	2	2	2	0	SAN
3.20.40.40.000.000.00.00	BLV.9) Quote inutilizzate contributi vincolati da privati	SAN	2015 APPROVAZIONE BE3 2015	327	CONTRIBUTO 2015 DA CONVENZ	4	0	4	0	SAN
3.20.40.40.000.000.00.00	BLV.9) Quote inutilizzate contributi vincolati da privati	SAN	Accantonamenti finalizzati 2015	327	Fondo Sanzioni	142	0	142	0	SAN
3.20.40.40.000.000.00.00	BLV.9) Quote inutilizzate contributi vincolati da privati	SAN	2015 APPROVAZIONE BE3 2016	327	CONTRIBUTO 2016 DA CONVENZ	20	0	20	0	SAN
3.20.40.40.000.000.00.00	BLV.9) Quote inutilizzate contributi vincolati da privati	SAN	2016 RESIDUO PL 2016	327	RESIDUO PL 2016	0	9	9	9	SAN
3.20.40.40.000.000.00.00	BLV.9) Quote inutilizzate contributi da Regione o Prov. Aut. per quote F.S. indistinto	SAN	2017 RESIDUO PL 2017	327	RESIDUO PL 2017	0	29	29	29	SAN
3.20.40.40.000.000.00.00	BLV.2) Quote inutilizzate contributi vincolati da soggetti pubblici (extra fondi)	SAN	2018 DOG 62-95 DEL 7/05/19	327	PROGRAMMA REGIONALE PER IL CONTRASTO AL GAP	0	568	568	568	SAN
3.20.40.40.000.000.00.00	BLV.2) Quote inutilizzate contributi vincolati da soggetti pubblici (extra fondi)	SAN	2018 DOG 62-95 DEL 7/05/19	327	DOG 13456/18 GAP	0	71	71	71	SAN
3.20.40.40.000.000.00.00	BLV.2) Quote inutilizzate contributi da Regione o Prov. Aut. per quote F.S. indistinto	SAN	2018 DOG 62-95 DEL 7/05/19	327	PL 2018 DOF 7600/17	0	60	60	60	SAN
3.20.40.40.000.000.00.00	BLV.2) Quote inutilizzate contributi da Regione o Prov. Aut. per quote F.S. indistinto	SAN	2018 DOG 62-95 DEL 7/05/19	327	DOG 1824/18 PRONTO SOCCORSO	0	189	189	189	SAN
3.20.40.40.000.000.00.00	BLV.2) Quote inutilizzate contributi vincolati da soggetti pubblici (extra fondi)	SAN	2018 DOG 62-95 DEL 7/05/19	327	DOG 14093/18 SANI LIBERI PREVENZIONE	0	495	495	495	SAN
3.20.40.40.000.000.00.00	BLV.2) Quote inutilizzate contributi vincolati da soggetti pubblici (extra fondi)	SAN	AZIENDA SANITARIA LOCALE DI 2018 SARTENA		PROGETTO IDENTIFICAZIONE E INTERVENTO SUI E/O DEL NEUROSVILUPPO, FGLI DI MIGRANTI Contributo Progetto M&P Monitoraggio eventi avversi nella popolazione a rischio	0	11	11	11	SAN
3.20.40.40.000.000.00.00	BLV.2) Quote inutilizzate contributi vincolati da soggetti pubblici (extra fondi)	SAN	2018		ASST Fiammettelli Sacco	0	24	24	24	SAN
3.20.40.40.000.000.00.00	BLV.9) Quote inutilizzate contributi vincolati da privati	SAN	2018 CONTRIBUTO TESORIERE		CONTRIBUTO TESORIERE	0	1	1	1	SAN



CONTO CONTABILE	DESCRIZIONE CONTO CONTABILE	DESCRIZIONE OGGETTO D'ARTE	TIPOLOGIA / UBICAZIONE	COSTO AL 31.12.2018	FONDO AMMORTAMENTO AL 31.12.2018	VALORE NETTO AL 31.12.2018	ONERI DI MANUTENZIONE	FONTE DI FINANZIAMENTO) (ES DONAZIONE / LASCITO, ECC)

R.L.S.C.R.I.B.A.



Descrizione e definizioni delle colonne / voci del Modello A:

Colonna A: deve essere indicata la “Spesa del personale riferita al CET / BPE / BES/ ASS” al netto degli oneri derivanti dagli incrementi contrattuali relativi per il Comparto: all’applicazione del CCNL II° biennio economico 5 giugno 2006, del CCNL I° biennio economico 10 aprile 2008, del CCNL II° biennio economico 31 luglio 2009 e del CCNL triennio economico 2016/2018 - 21 maggio 2018; per la Dirigenza Medica/Veterinaria ed SPTA: all’applicazione dei CC.NN.LL. I° e II° biennio economico del 3.11.2005 – 5.07.2006 e del CCNL I° biennio economico 17 ottobre 2008 e CCNL II° biennio economico del 6 maggio 2010.

Colonna W: deve essere riportato il valore complessivo derivante dagli incrementi contrattuali riferiti per il Comparto: all’applicazione del CCNL II° biennio economico 5 giugno 2006, del CCNL I° biennio economico 10 aprile 2008 e del CCNL II° biennio economico 31 luglio 2009; per la Dirigenza Medica/Veterinaria ed SPTA: all’applicazione dei CC.NN.LL. I° e II° biennio economico del 3.11.2005 – 5.07.2006 e del CCNL I° biennio economico 17 ottobre 2008 e CCNL II° biennio economico del 6 maggio 2010.

Colonna Y: deve essere riportato il valore complessivo derivante dagli incrementi contrattuali riferiti per il Comparto in applicazione del CCNL triennio economico 2016/2018 - 21 maggio 2018.

Colonna D: “Spesa complessiva riferita al CET / BPE / BES/ ASS”:

- Area del Comparto = colonna A + W + Y + indennità di vacanza contrattuale + Risorse aggiuntive regionali.
- Area della Dirigenza Medica/veterinaria ed SPTA = colonna A + W + indennità di vacanza contrattuale + Risorse aggiuntive regionali.

Colonna E: “spesa di Prechiusura complessiva (da compilare solo in sede di CET)”.

Colonna F: "di cui di colonna E" relativa al costo degli incrementi contrattuali per l'intero anno riferiti al CCNL 2016 - 2018 Comparto

RLS.C.R.I.B.A.





DENOMINAZIONE	ATS DELLA VAL PADANA		GLI IMPORTI DEVONO ESSERE ESPRESI IN MIGLIAIA DI EURO		
CODICE AZIENDA	327		PERIODO	Consuntivo	ATS COMPLESSIVO
			ANNO	2018	

COSTO DEL PERSONALE - COMPARTO	Consuntivo			SPESA COMPLESSIVA COLONNA D		
	COLONNA A	COLONNA W	COLONNA Y			
COMPETENZE FISSE COMPRENSIVE 13 MA	8,007	1,790	378	10,175	-	-
RETRIBUZIONE INDIVIDUALE DI ANZIANITA'	73	-	-	73	-	-
FONDO CONDIZIONI DI LAVORO E INCARICHI	1,096	-	-	1,096	-	-
FONDO PREMIALITA' E FASCE	1,850	225	47	2,122	-	-
RETRIBUZIONE ORE "SERVIZIO 118"	-	-	-	-	-	-
ALTRE INDENNITA' (vedi prospetto di lavoro altre indennità)	152	-	-	152	-	-
ONERI TRATTAMENTI PREVIDENZIALI INTEGRATIVI	2	-	-	2	-	-
PRESTAZIONI ORARIE AGG.VE PERS. INFERMIERISTICO (L. 1/2002) - al netto degli oneri sociali ed Irap	-	-	-	-	-	-
RISORSE AGGIUNTIVE - COMPARTO - al netto di oneri ed Irap				310	-	-
INDENNITA' DI VACANZA CONTRATTUALE - COMPARTO - al netto di oneri ed Irap				27	-	-
ELEMENTO PEREQUATIVO - CCNL 2016/2018 - ART. 78 - da corrispondere nel periodo dall'1.4.2018 al 31.12.2018, al netto di oneri sociali ed Irap			52	52	-	-
ONERI SOCIALI - RISORSE AGGIUNTIVE - COMPARTO -				76	-	-
ONERI SOCIALI - Indennità di vacanza contrattuale - COMPARTO -				7	-	-
ONERI SOCIALI - su competenze fisse, RIA, FONDI, Retribuzione 118, Altre indennità	3,091	559	117	3,767	-	-
ONERI SOCIALI - PRESTAZIONI ORARIE AGG.VE PERS. INFERMIERISTICO (L. 1/2002)	-	-	-	-	-	-
ONERI SOCIALI - ELEMENTO PEREQUATIVO - CCNL 2016/2018 - ART. 78 - da corrispondere nel periodo dall'1.4.2018 al 31.12.2018			14	14	-	-
TOTALE COSTI DEL PERSONALE COMPARTO ESCLUSO ONERI SOCIALI ED IRAP	11,178	2,015	477	14,007	-	-
TOTALE ONERI SOCIALI - ESCLUSA IRAP	3,091	559	131	3,864	-	-
TOTALE COSTI DEL PERSONALE COMPARTO CON ONERI SOCIALI ESCLUSA IRAP	14,271	2,574	608	17,873	-	-
				IRAP RAR (comparto)	24	-
				IRAP Ind. Vac. Contrattuale (Comparto)	2	-

COSTO DEL PERSONALE - DIRIGENZA MED. VET.	Consuntivo			SPESA COMPLESSIVA COLONNA D		
	COLONNA A	COLONNA W				
STIPENDIO TABELLARE COMPRENSIVO 13MA	4,976	2,366		7,342	-	-
RETRIBUZIONE INDIVIDUALE DI ANZIANITA'	390	-		390	-	-
FONDO TRATTAMENTO ACCESSORIO CONDIZIONI LAVORO	282	176		458	-	-
FONDO IND. SPECIFICITA' MED. RET. POS. - STRUTT. COMPLESSA ETC.	4,406	296		4,702	-	-
FONDO PER LA RETRIBUZIONE DI RISULTATO PREST. INDIVIDUALE	1,516	100		1,616	-	-
INDENNITA' ESCLUSIVITA'	2,001	64		2,065	-	-
INDENNITA' INCARICO DIRETTORE DIPARTIMENTO	89			89	-	-
RETRIBUZIONE ORE "SERVIZIO 118"	-	-		-	-	-
ALTRE INDENNITA'	44	-		44	-	-
ONERI TRATTAMENTI PREVIDENZIALI INTEGRATIVI	12	-		12	-	-
RISORSE AGGIUNTIVE - DIRIGENZA MEDICA VET. - al netto di oneri ed Irap				187	-	-
INDENNITA' DI VACANZA CONTRATTUALE - DIRIGENZA MEDICA VET. - al netto di oneri ed Irap				54	-	-
ONERI SOCIALI - RISORSE AGGIUNTIVE - DIRIGENZA MEDICA VET. -				46	-	-
ONERI SOCIALI - Indennità di vacanza contrattuale - DIRIGENZA MEDICA VET. -				15	-	-
ONERI SOCIALI - su stipendio tabellare, RIA, FONDI, Indennità esclusività, indennità incarico direttore dipartimento, Retribuzione 118, Altre indennità	3,837	609		4,446	-	-
TOTALE COSTI DEL PERSONALE DIRIGENZA MEDICA VET. ESCLUSO ONERI SOCIALI ED IRAP	13,704	2,210		16,155	-	-
TOTALE ONERI SOCIALI - ESCLUSA IRAP	3,837	609		4,507	-	-
TOTALE COSTI DEL PERSONALE DIRIGENZA MEDICA VET. CON ONERI SOCIALI ESCLUSA IRAP	17,553	2,819		20,674	-	-
				IRAP RAR (Dir. Med Vet.)	5	-
				IRAP Ind. Vac. Contrattuale (Dir. Med Vet.)	2	-





		Comunitivo					
COSTO DEL PERSONALE DIRIGENZA SANIT. PROF.LE TECNICA AMMLVA	COLONNA A	COLONNA W			SPESA COMPLESSIVA COLONNA D		
STIPENDIO TABELLARE COMPRENSIVO 13/MA	924	455			1.379	-	
RETRIBUZIONE INDIVIDUALE DI ANZIANITA'	11	-			11	-	
FONDO TRATTAMENTO ACCESSORIO CONDIZIONI LAVORO	29	8			37	-	
FONDO RETRIBUZIONE POSIZIONE LAVORO - STRUTT. COMPLESSA ETC. - DIR SANITARIA	347	96			251	-	
FONDO RETRIBUZIONE POSIZIONE LAVORO - STRUTT. COMPLESSA ETC. - DIR T.P.A.	382	20			362	-	
FONDO PER LA RETRIBUZIONE DI RISULTATO PREST. INDIVIDUALE	270	8			262	-	
FONDO PER LA DIR. PROFESSIONI SANITARIE INFERMIERISTICHE, TECNICHE ETC.	10	-			10	-	
INDENNITA' ESCLUSIVITA' DIR. SANITARIA	175	5			180	-	
INDENNITA' INCARICO DIRETTORE DIPARTIMENTO	36	-			36	-	
RETRIBUZIONE ORE "SERVIZIO 118"	-	-			-	-	
ALTRE INDENNITA'	7	-			7	-	
ONERI TRATTAMENTI PREVIDENZIALI INTEGRATIVI	-	-			-	-	
RISORSE AGGIUNTIVE - DIRIGENZA SPTA - al netto di oneri ed Irap					35	-	
INDENNITA' DI VACANZA CONTRATTUALE - DIRIGENZA SPTA - al netto di oneri ed Irap					10	-	
ONERI SOCIALI - RISORSE AGGIUNTIVE - DIRIGENZA SPTA -					9	-	
ONERI SOCIALI - Indennità di vacanza contrattuale - DIRIGENZA SPTA -					3	-	
ONERI SOCIALI - su stipendio tabellare, RIA, FONDI, Indennità esclusività, indennità incarico direttore dipartimento, Retribuzione 118, Altre indennità	683	95			778	-	
TOTALE COSTI DEL PERSONALE DIRIGENZA SPTA ESCLUSO ONERI SOCIALI ED IRAP	2.191	344			2.530	-	
TOTALE ONERI SOCIALI - ESCLUSA IRAP	683	95			790	-	
TOTALE COSTI DEL PERSONALE DIRIGENZA SPTA CON ONERI SOCIALI ESCLUSA IRAP	2.874	439			3.370	-	
					IRAP RAR (Dir. SPTA)	3	-
					IRAP Ind. Vac. Contrattuale (Dir. SPTA)	1	-
TOT. COSTO PERS. DIP. (Comp. + Dir. Med Vet. + Dir. SPTA)	34.698	5.832	608		41.917	-	

TOT. COSTO PERS. DIP. (Comp. + Dir. Med Vet. + Dir. SPTA)	34.698	5.832	608		41.917	-	
---	--------	-------	-----	--	--------	---	--

	IRAP riferita al costo di COLONNA A	IRAP riferita al costo di COLONNA W	IRAP riferita al costo di COLONNA Y	TOTALE IRAP riferita al costo di COLONNA D		
TOTALE COMPLESSIVO IRAP SU PERSONALE DIPENDENTE	1.600	268	28	1.933	-	
DI CUI IRAP RAR				32	-	
DI CUI IRAP INDENNITA' VACANZA CONTRATTUALE				5	-	
DI CUI IRAP ELEMENTO PEREQUATIVO (AREA COMPARTO)				4	-	

	COMPARTO		DIRIGENZA MEDICA/VETERINARIA		DIRIGENZA S.P.T.A.	
	Comunitivo		Comunitivo		Comunitivo	
ACCANTONAMENTO CONTRATTO TRIENNIO 2016/2018 - ANNUALITA' 2018 senza oneri riflessi				573		91
oneri riflessi su ACCANTONAMENTO CONTRATTO TRIENNIO 2016/2018 - ANNUALITA' 2018 escluso IRAP				163		26

BILANCIO PREVENTIVO	Comunitivo	
COSTO PERSONALE UNIVERSITARIO	0	

Firmato Il Dirigente U.O Risorse Umane ai sensi D.LGS 39/93 _____



DI CUI ALTRE INDENNITA'

ALTRE INDENNITA' COMPARTO	Consuntivo	
DETTAGLIO DESCRIZIONE VOCI:		
Assegni familiari	54	
indennità trasferta e missione		
indennità mancato preavviso		
congedo straordinario art.42	98	
Totale altre Indennità	152	-

ALTRE INDENNITA' DIRIGENZA MEDICO/VETERINARIA	Consuntivo	
DETTAGLIO DESCRIZIONE VOCI:		
Assegni familiari	2	
indennità trasferta e missione		
indennità mancato preavviso		
congedo straordinario art.42	42	
Totale altre Indennità	44	-

ALTRE INDENNITA' DIRIGENZA SPTA	Consuntivo	
DETTAGLIO DESCRIZIONE VOCI:		
Assegni familiari		
indennità trasferta e missione		
indennità mancato preavviso		
compensi avvocatura	7	
Totale altre Indennità	7	-



GLI IMPORTI DEVONO ESSERE ESPRESI IN MIGLIAIA DI EURO

DISOMINAZIONE	ATS DELLA VALPADANA	ANNO	2018
CODICE AZIENDA	327		

PERIODO	Completivo
---------	------------

DI CUI MODELLO A - TEMPO DETERMINATO COMPLESSIVO

		Completivo				Completivo			
		SPESA PERSONALE A TEMPO DETERMINATO (AL NETTO DELLA SOSTA INDICATA NELLA COLONNA C)	SPESA PERSONALE A TEMPO DETERMINATO - OGGETTI DI SPECIFICI FENOMENI	COLONNA C	SPESA COMPLESSIVA PERSONALE A TEMPO DETERMINATO - COLONNA E (Col. A + Col. C)	di cui SPESA PERSONALE A TEMPO DETERMINATO - "ASSENZA VARIO TITOLO"			
COSTO DEL PERSONALE COMPARTO		130			130				
COMPETENZE FISICHE COMPRESIVE ESMA									
RETRIBUZIONE INDIVIDUALE DI ANZIANITA'		7			7				
FONDO CONDIZIONI DI LAVORO E INCARICHI		7			7				
FONDO PREMALITA' E FASE									
RETRIBUZIONE ORE "SERVIZIO 18"									
ALTE REINDEBITA (vedi prospetto di lavoro allegato tabella)									
ONERI TRATTAMENTI PREVIDENZIALI INTERATTIVI									
PRESTAZIONI ORAHE AGGIVE PER INTERIMERITICO (L. 2003) - al netto degli oneri sociali del Imp									
RISORSE AGGIUNTIVE - COMPARTO - al netto di oneri ed Imp		4			4				
INDENNITA' DI VACANZA CONTRATTUALE - COMPARTO - al netto di oneri ed Imp									
ALTERNANZA FORMATIVA - CUN 2012/2015 - ART. 76 - da settembre del periodo dal 1.1.2015 al 31.12.2015, al netto di oneri sociali ed Imp		1			1				
ONERI SOCIALI - RISORSE AGGIUNTIVE - COMPARTO		1			1				
ONERI SOCIALI - Indennità di vacanza contrattuale - COMPARTO									
ONERI SOCIALI - su competenze Imp, IVA, FONDI Infortuni e INAIL, Altre		46			46				
ONERI SOCIALI - PRESTAZIONI ORAHE AGGIVE PER INTERIMERITICO									
ONERI SOCIALI - RILEVAMENTO PERIODICO - CUN 2012/2015 - ART. 76 - da settembre del periodo dal 1.1.2015 al 31.12.2015		149			149				
TOTALE COSTI DEL PERSONALE COMPARTO ESCLUSO ONERI SOCIALI ED IMP		47			47				
TOTALE ONERI SOCIALI - ESCLUSO IMP		196			196				
TOTALE COSTI DEL PERSONALE COMPARTO CON ONERI SOCIALI ESCLUSO IMP									
IMP IRAP completo									
IRAP (art. 10, Vers. Centralizzata (Comparto))									
COSTO DEL PERSONALE - DIRIGENZA MED. VET.		456			456				
STIPENDIO FAMILIARE COMPRESIVO ESMA									
RETRIBUZIONE INDIVIDUALE DI ANZIANITA'		12			12				
FONDO TRATTAMENTO ACCESSORIO CONDIZIONI LAVORO		88			88				
FONDO IND. SPECIFICITA' MED. - RET. POS. - STRUTTI. COMPLESS. ETC.		53			53				
FONDO PER LA RETRIBUZIONE DI RISULTATO PREST. INDIVIDUALE		30			30				
INDENNITA' ESCLUSIVA									
INDENNITA' INCARICO DIRETTORE DIPARTIMENTO									
RETRIBUZIONE ORE "SERVIZIO 18"									
ALTE REINDEBITA									
ONERI TRATTAMENTI PREVIDENZIALI INTERATTIVI									
RISORSE AGGIUNTIVE - DIRIGENZA MEDICA VET. - al netto di oneri ed Imp		10			10				
INDENNITA' DI VACANZA CONTRATTUALE - DIRIGENZA MEDICA VET. - al netto di oneri ed Imp		3			3				
ONERI SOCIALI - RISORSE AGGIUNTIVE - DIRIGENZA MEDICA VET.		3			3				

	1					1				
ONERI SOCIALI - Indennità di vacanza contrattuale - DIRIGENZA MEDICA VET. -										
ONERI SOCIALI - su stipendio ordinario - RIA - FONDI Indennità esclusiva Indennità in caso di morte di dipartimento, Indennità per RAI - Indennità	91					191				28
TOTALE COSTI DEL PERSONALE DIRIGENZA MEDICA VET. INCLUSO ONERI SOCIALI DI RAP	632					632				91
TOTALE ONERI SOCIALI - INCLUSO RAP	195					195				28
TOTALE COSTI DEL PERSONALE DIRIGENZA MEDICA VET. CON ONERI SOCIALI INCLUSO RAP	827					827				119
RAP Ind. Vac. Contrattuale (Dir. Med. Vet.)										
Comunale										
COSTO DEL PERSONALE DIRIGENZA SANIT. PROFF. TECNICA AMBVA										
SPESSE PERSONALE A TEMPO DETERMINATO (COLONNE A, B, C) INDICATA NELLE COLONNE C	159									
SPESA COMPLESSIVA PERSONALE A TEMPO DETERMINATO - COLONNA E (Col. A. + Col. C)	159									
STIPENDIO TABELLARE COMPRESIVO ISMA										
RETRIBUZIONE INDIVIDUALE DI ANZIANITÀ										
FONDO TRATTAMENTO ACCESSORIO CONDIZIONI LAVORO										
FONDO RETRIBUZIONE POSIZIONE LAVORO - STRUT. COMPLESSA ETC. - DIR. SANITARIA										
FONDO RETRIBUZIONE POSIZIONE LAVORO - STRUT. COMPLESSA ETC. - DIR. P.P.A.	2					2				
FONDO PER LA RETRIBUZIONE DI RISULTATO PREST. INDIVIDUALE	13					13				
FONDO PER LA DIR. PROFESSIONI SANIT. ORE INFERMIE IRISTICHE, FARMACIA ETC.	12					12				
INDENNITÀ ESCLUSIVA DIR. SANITARIA										
INDENNITÀ INCARICO DIRETTORE DIPARTIMENTO										
RETRIBUZIONE ORE "SERVIZIO 118"										
ALTRE INDENNITÀ										
ONERI TRATTAMENTO PREVIDENZIALI INTEGRATIVI										
RISORSE AGGENTIVE - DIRIGENZA SPTA - al netto di oneri ed Imp	4					4				
INDENNITÀ DI VACANZA CONTRATTUALE - DIRIGENZA SPTA - al netto di oneri ed Imp	1					1				
ONERI SOCIALI - RISORSE AGGENTIVE - DIRIGENZA SPTA -	1					1				
ONERI SOCIALI - Indennità di vacanza contrattuale - DIRIGENZA SPTA -										
ONERI SOCIALI - su stipendio ordinario - RIA - FONDI Indennità esclusiva Indennità in caso di morte di dipartimento, Indennità per RAI - Indennità	54					54				
TOTALE COSTI DEL PERSONALE DIRIGENZA SPTA INCLUSO ONERI SOCIALI DI RAP	91					91				
TOTALE ONERI SOCIALI - INCLUSO RAP	55					55				
TOTALE COSTI DEL PERSONALE DIRIGENZA SPTA CON ONERI SOCIALI INCLUSO RAP	246					246				
RAP Ind. Vac. Contrattuale (Dir. SPTA)										
TOT. COSTO PERI. DIR. (Comp. - Dir. Med. Vet. - Dir. SPTA)	1.269					1.269				119
TOTALE COMPLESSIVO RAP - SU PERSONALE DIPENDENTE - DI CUI RAP RAP	30					30				
DI CUI RAP INDENNITÀ VACANZA CONTRATTUALE										
DI CUI RAP ELEMENTO PERIODICO (ORA COMPARIATO)										
Comunale										
BILANCIO PREVENTIVO										
COSTO PERSONALE UNIVERSITARIO	0					0				

DI CUI ALTRE INDENNITA'

ALTRE INDENNITA' COMPARTO	Consuntivo	
DETTAGLIO DESCRIZIONE VOCE:		
Assegni familiari		
indennità trasferta e missione		
indennità mancato preavviso		
Totale altre Indennità	-	-

squadratura con MODELLO A TD

ALTRE INDENNITA' DIRIGENZA MEDICO/VETERINARIA	Consuntivo	
DETTAGLIO DESCRIZIONE VOCE:		
Assegni familiari		
indennità trasferta e missione		
indennità mancato preavviso		
Totale altre Indennità	-	-

squadratura con MODELLO A TD

ALTRE INDENNITA' DIRIGENZA SPTA	Consuntivo	
DETTAGLIO DESCRIZIONE VOCE:		
Assegni familiari		
indennità trasferta e missione		
indennità mancato preavviso		
Totale altre Indennità	-	-

squadratura con MODELLO A TD





DENOMINAZIONE	ATS DELLA VAL PADANA		GLI IMPORTI DEVONO ESSERE ESPRESI IN MIGLIAIA DI EURO		
CODICE AZIENDA	327		PERIODO	Consuntivo	ATS SANITARIO
			ANNO	2018	

COSTO DEL PERSONALE - COMPARTO	Consuntivo			SPESA COMPLESSIVA COLONNA D		
	COLONNA A	COLONNA W	COLONNA Y			
COMPETENZE FESSE COMPRENSIVE 13/MA	8,007	1,790	378	10,175		
RETRIBUZIONE INDIVIDUALE DI ANZIANITA'	73			73		
FONDO CONDIZIONI DI LAVORO E INCARICHI	1,096			1,096		
FONDO PREMIALITA' E FASCE	1,850	225	47	2,122		
ALTRE INDENNITA' (vedi prospetto di lavoro altre indennità)	152			152		
ONERI TRATTAMENTI PREVIDENZIALI INTEGRATIVI	2			2		
PRESTAZIONI ORARIE AGG.VE. PERS. INFERMIERISTICO (L. 1/2002) - al netto degli oneri sociali ed Irap				-		
RISORSE AGGIUNTIVE - COMPARTO - al netto di oneri ed Irap				310		
INDENNITA' DI VACANZA CONTRATTUALE - COMPARTO - al netto di oneri ed Irap				27		
ELEMENTO PEREQUATIVO - CCNL 2016/2018 - ART. 78 - da corrispondere nel periodo dall'1.4.2018 al 31.12.2018, al netto di oneri sociali ed Irap			52	52		
ONERI SOCIALI - RISORSE AGGIUNTIVE - COMPARTO -				76		
ONERI SOCIALI - Indennità di vacanza contrattuale - COMPARTO -				7		
ONERI SOCIALI - su competenze fisse, RIA, FONDI, Retribuzione 118, Altre indennità	3,091	559	117	3,767		
ONERI SOCIALI - PRESTAZIONI ORARIE AGG.VE. PERS. INFERMIERISTICO (L. 1/2002)				-		
ONERI SOCIALI - ELEMENTO PEREQUATIVO - CCNL 2016/2018 - ART. 78 - da corrispondere nel periodo dall'1.4.2018 al 31.12.2018			14	14		
TOTALE COSTI DEL PERSONALE COMPARTO ESCLUSO ONERI SOCIALI ED IRAP	11,178	2,015	477	14,007		
TOTALE ONERI SOCIALI - ESCLUSA IRAP	3,091	559	131	3,864		
TOTALE COSTI DEL PERSONALE COMPARTO CON ONERI SOCIALI ESCLUSA IRAP	14,271	2,574	608	17,873		
				IRAP RAR (comparto)	24	
				IRAP Ind. Vac. Contrattuale (Comparto)	2	

COSTO DEL PERSONALE - DIRIGENZA MED. VET.	Consuntivo			SPESA COMPLESSIVA COLONNA D		
	COLONNA A	COLONNA W				
STIPENDIO/TABELLARE COMPRESIVO 13/MA	4,976	2,366		7,342		
RETRIBUZIONE INDIVIDUALE DI ANZIANITA'	390			390		
FONDO TRATTAMENTO ACCESSORIO CONDIZIONI LAVORO	282	176		458		
FONDO IND. SPECIFICITA' MED., RET. POS., STRUTT. COMPLESSA ETC.	4,406	296		4,110		
FONDO PER LA RETRIBUZIONE DI RISULTATO PREST. INDIVIDUALE	1,516	100		1,416		
INDENNITA' ESCLUSIVITA'	2,001	64		2,065		
INDENNITA' INCARICO DIRETTORE DIPARTIMENTO	89			89		
ALTRE INDENNITA'	44			44		
ONERI TRATTAMENTI PREVIDENZIALI INTEGRATIVI	12			12		
RISORSE AGGIUNTIVE - DIRIGENZA MEDICA VET. - al netto di oneri ed Irap				187		
INDENNITA' DI VACANZA CONTRATTUALE - DIRIGENZA MEDICA VET. - al netto di oneri ed Irap				54		
ONERI SOCIALI - RISORSE AGGIUNTIVE - DIRIGENZA MEDICA VET. -				46		
ONERI SOCIALI - Indennità di vacanza contrattuale - DIRIGENZA MEDICA VET. -				15		
ONERI SOCIALI - su stipendio tabellare, RIA, FONDI, Indennità esclusività, indennità incarico direttore dipartimento, Retribuzione 118, Altre indennità	3,837	609		4,446		
TOTALE COSTI DEL PERSONALE DIRIGENZA MEDICA VET. ESCLUSO ONERI SOCIALI ED IRAP	13,704	2,210		16,155		
TOTALE ONERI SOCIALI - ESCLUSA IRAP	3,837	609		4,507		
TOTALE COSTI DEL PERSONALE DIRIGENZA MEDICA VET. CON ONERI SOCIALI ESCLUSA IRAP	17,553	2,819		20,674		
				IRAP RAR (Dir. Med Vet.)	5	
				IRAP Ind. Vac. Contrattuale (Dir. Med Vet.)	2	





COSTO DEL PERSONALE DIRIGENZA SANT. PROF. LE TECNICA AMM.VA	Consumivo		COLONNA A	COLONNA W	COLONNA D	SPESA COMPLESSIVA COLONNA D
	COLONNA A	COLONNA W				
STIPENDIO TABELLARE COMPRENSIVO 13/MA	924	455				1.379
RETRIBUZIONE INDIVIDUALE DI ANZIANITA'	11					11
FONDO TRATTAMENTO ACCESSORIO CONDIZIONI LAVORO	29	8				37
FONDO RETRIBUZIONE POSIZIONE LAVORO - STRUTT. COMPLESSA ETC. - DIR. SANITARIA	347	96				251
FONDO RETRIBUZIONE POSIZIONE LAVORO - STRUT. COMPLESSA ETC. - DIR. T.P.A.	382	20				362
FONDO PER LA RETRIBUZIONE DI RISULTATO PREST. INDIVIDUALE	270	8				262
FONDO PER LA DIR. PROFESSIONI SANITARIE INFERMIERISTICHE, TECNICHE ETC.	10					10
INDENNITA' ESCLUSIVITA' DIR. SANITARIA	175	5				180
INDENNITA' INCARICO DIRETTORE DIPARTIMENTO	36					36
ALTRE INDENNITA'	7					7
ONERI TRATTAMENTI PREVIDENZIALI INTEGRATIVI						-
RISORSE AGGIUNTIVE - DIRIGENZA SPTA - al netto di oneri ed irap						35
INDENNITA' DI VACANZA CONTRATTUALE - DIRIGENZA SPTA - al netto di oneri ed irap						10
ONERI SOCIALI - RISORSE AGGIUNTIVE - DIRIGENZA SPTA -						9
ONERI SOCIALI - Indennità di vacanza contrattuale - DIRIGENZA SPTA -						3
ONERI SOCIALI - su stipendio tabellare, RIA, FONDI, Indennità esclusività, indennità incarico direttore dipartimento, Retribuzione 118, Altre indennità	683	95				778
TOTALE COSTI DEL PERSONALE DIRIGENZA SPTA ESCLUSO ONERI SOCIALI ED IRAP	2.191	344				2.580
TOTALE ONERI SOCIALI - ESCLUSA IRAP	683	95				790
TOTALE COSTI DEL PERSONALE DIRIGENZA SPTA CON ONERI SOCIALI ESCLUSA IRAP	2.874	439				3.370
						IRAP RAR (Dir. SPTA)
						3
						IRAP Ind. Vac. Contrattuale (Dir. SPTA)
						1
TOT. COSTO PERS. DIP. (Comp. + Dir. Med Vet. + Dir. SPTA)	34.698	5.832	608			41.917

IRAP riferita al costo di COLONNA A	IRAP riferita al costo di COLONNA W	IRAP riferita al costo di COLONNA Y	TOTALE IRAP riferita al costo di COLONNA D
1.600	268	38	1.933
DI CUI IRAP RAR			32
DI CUI IRAP INDENNITA' VACANZA CONTRATTUALE			5
DI CUI IRAP ELEMENTO PEREQUATIVO (AREA COMPARTO)			4

	COMPARTO		DIRIGENZA MEDICA/VETERINARIA		DIRIGENZA S.P.T.A.	
	Consumivo		Consumivo		Consumivo	
ACCANTONAMENTO CONTRATTO TRIENNIO 2016/2018 - ANNUALITA' 2018 senza oneri riflessi			573			91
oneri riflessi su ACCANTONAMENTO CONTRATTO TRIENNIO 2016/2018 - ANNUALITA' 2018 escluso IRAP			163			26



DI CUI ALTRE INDENNITA'

ALTRE INDENNITA' COMPARTO	Consuntivo	
DETTAGLIO DESCRIZIONE VOCI:		
Assegni familiari	54	
indennità trasferita e missione		
indennità mancato preavviso		
congedo straordinario art.42	98	
Totale altre Indennità	152	-

ALTRE INDENNITA' DIRIGENZA MEDICO/VETERINARIA	Consuntivo	
DETTAGLIO DESCRIZIONE VOCI:		
Assegni familiari	2	
indennità trasferita e missione		
indennità mancato preavviso		
congedo straordinario art.42	42	
Totale altre Indennità	44	-

ALTRE INDENNITA' DIRIGENZA SPTA	Consuntivo	
DETTAGLIO DESCRIZIONE VOCI:		
Assegni familiari		
indennità trasferita e missione		
indennità mancato preavviso		
compensi avvocatura	7	
Totale altre Indennità	7	-





GLI IMPORTI DEVONO ESSERE ESPRESI IN MIGLIAIA DI EURO

DISOMINIZIONE	ATS DELLA VAL PADANA	ANNO	2018
CODICE AZIENDA	327		

PERIODO	Comunitario
---------	-------------

DI CUI MODELLO A - TEMPO DETERMINATO SANITARIO

		Comunitario			Comunitario		
SPESA PERSONALE A TEMPO DETERMINATO (AL NETTO DELLA SPESA INDICATA NELLA COLONNA C)	SPESA PERSONALE A TEMPO DETERMINATO - OGGETTI SPECIFICI FINANZIAMENTI COLONNA C	SPESA COMPLESSIVA PERSONALE A TEMPO DETERMINATO - COLONNA E (Col. A + Col. C)	di cui SPESA PERSONALE A TEMPO DETERMINATO - "ASSENZA VARIO TITOLO"				
COMPETENZE FISICHE COMPRESIVE I.S.M.A.		130					
RETRIBUZIONE INDIVIDUALE DI ANZIANITA'							
FONDO CONDIZIONI DI LAVORO E INCARICHI		7					
FONDO PREMALITA' E FASE		7					
ALTRE INDENNITA' (vedi prospetto di lavoro altre indennita')							
ONERI TRATTAMENTI PREVIDENZIALI INTEGRATIVI							
PRESTAZIONI ORARIE AGG. PER INTERMEDISTICO (L. 120/02) - al netto degli asseverati di Imp							
RSORSE AGGIUNTIVE - COMPARTO - al netto di oneri ed Imp		4					
INDENNITA' DI VACANZA CONTRATTUALE - COMPARTO - al netto di oneri ed Imp							
INDEMNITA' PER QUOTIDIANO - CCNL 2016/2018 - ART. 78 - da verificarsi nel periodo dal 12.2018 al 31.12.2018, al netto di oneri ed oneri ed Imp		1					
ONERI SOCIALI - RISORSE AGGIUNTIVE - COMPARTO -		1					
ONERI SOCIALI - Indennita' di vacanza contrattuale - COMPARTO -							
ONERI SOCIALI - su compenso fisso - RIA, FONDI, Retribuzione I.R. Altre indennita'		46					
ONERI SOCIALI - PRESTAZIONI ORARIE AGG. PER INTERMEDISTICO (L. 120/02)							
ONERI SOCIALI - RENDIMENTO PERIODICO - CCNL 2016/2018 - ART. 78 - da verificarsi nel periodo dal 12.2018 al 31.12.2018, al netto di oneri ed oneri ed Imp							
TOTALE COSTI DEL PERSONALE COMPARTO ESCLUSO ONERI SOCIALI ED IRAP		149					
TOTALE ONERI SOCIALI - ESCLUSO IRAP		47					
TOTALE COSTI DEL PERSONALE COMPARTO CON ONERI SOCIALI ESCLUSO IRAP		196					
IRAP PAR. comparto							
IRAP PAR. Set. Contrattuali (Comparto)							
Costo del personale Dirigenza Med. Vet.							
SPESA PERSONALE A TEMPO DETERMINATO (AL NETTO DELLA SPESA INDICATA NELLA COLONNA C)	SPESA PERSONALE A TEMPO DETERMINATO - OGGETTI SPECIFICI FINANZIAMENTI COLONNA C	SPESA COMPLESSIVA PERSONALE A TEMPO DETERMINATO - COLONNA E (Col. A + Col. C)	di cui SPESA PERSONALE A TEMPO DETERMINATO - "ASSENZA VARIO TITOLO"				
STIPENDIO TABELLARE COMPRESIVO I.S.M.A.		436					
RETRIBUZIONE INDIVIDUALE DI ANZIANITA'							
FONDO TRATTAMENTO ACCESSORI E CONDIZIONI LAVORO		12					
FONDO INS. SPEDICITA' MED. RET. PER. STRETTI COMPRESIVE ETC.		88					
FONDO PER LA RETRIBUZIONE DI RILIBERATO PREST. INDIVIDUALE		53					
INDENNITA' ESCLUSIVA		30					
INDENNITA' INCORPO. DIRETTORE DIPARTIMENTO							
ALTRE INDENNITA'							
ONERI TRATTAMENTI PREVIDENZIALI INTEGRATIVI							
RSORSE AGGIUNTIVE - DIRIGENZA MEDICA VET. - al netto di oneri ed Imp		10					
INDENNITA' DI VACANZA CONTRATTUALE - DIRIGENZA MEDICA VET. - al netto di oneri ed Imp		3					
ONERI SOCIALI - RISORSE AGGIUNTIVE - DIRIGENZA MEDICA VET. -		3					
ONERI SOCIALI - Indennita' di vacanza contrattuale - DIRIGENZA MEDICA VET. -		1					

ONERI SOCIALI - su stipendio (addebi. RIA, FONDI, Indennità esodistica, Indennità inascelto, diritto al ripartimento, Reribuzione 118, Altre Indennità)	191				28
TOTALE ONERI SOCIALI - ESCLUSI I RAP	632				91
TOTALE COSTI DEL PERSONALE DIRIGENZA MEDICA VET. ESCLUSO ONERI SOCIALI DI RAP	195				28
TOTALE ONERI SOCIALI - ESCLUSI I RAP	827				119
TOTALE COSTI DEL PERSONALE DIRIGENZA MEDICA VET. CON ONERI SOCIALI ESCLUSI I RAP					
I RAP (Art. 56c, Mod. Vec.)					
I RAP (Art. 56c, Comunitaria (Dir. Med. Vec.))					
Comunitario					
COSTO DEL PERSONALE DIRIGENZA SANIT. PROF. E TECNICA AMM. (Colonna A)					
SPESA PERSONALE A TEMPO DETERMINATO AL NETTO DELLA SPESA PER ONERI SOCIALI (COLONNA C)					
SPESA PERSONALE A TEMPO DETERMINATO - OGGETTO DI SPECIFICI FINANZIAMENTI (COLONNA C)					
SPESA COMPENSA PERSONALE A TEMPO DETERMINATO - COLONNA E (Col. A + Col. C)	159				
STIPENDIO TABELLARE COMPRENSIVO IEMA					
RETRIBUZIONE INDIVIDUALE DI ANZIANITA'					
FONDO TRATTAMENTO ACCESSORIO CONDIZIONI LAVORO					
FONDO RIBUTIZIONE PORZIONE LAVORO - STRUT. COMPLESSA ETC. - DIR. SANIT. AREA					
FONDO RIBUTIZIONE PORZIONE LAVORO - STRUT. COMPLESSA ETC. - DIR. T.P.A.	2				
FONDO PER LA RIBUTIZIONE DI RISULTATO PREST. INDIVIDUALE	13				
FONDO PER LA DIR. PROFESSIONI SANIT. E INFERMIE E STICHEL, TECNICHE ETC.	12				
INDENNITA' ESCLUSIVA DIR. SANITARIA					
INDENNITA' INCARICO DIRETTORE DIPARTIMENTO					
ALTRE INDENNITA'					
ONERI TRATTAMENTI PREVIDENZIALI PENSIONATI					
IRRSORSE AGGIUNTIVE - DIRIGENZA SPTA - al netto di ammort. ed Imp	4				
INDENNITA' DI VACANZA CONTRATTUALE - DIRIGENZA SPTA - al netto di ammort. ed Imp	1				
ONERI SOCIALI - IRRSORSE AGGIUNTIVE - DIRIGENZA SPTA -	1				
ONERI SOCIALI - Indennità di vacanza contrattuale - DIRIGENZA SPTA -					
ONERI SOCIALI - su stipendio (addebi. RIA, FONDI, Indennità esodistica, Indennità inascelto, diritto al ripartimento, Reribuzione 118, Altre Indennità)	54				
TOTALE COSTI DEL PERSONALE DIRIGENZA SPTA ESCLUSO ONERI SOCIALI DI RAP	191				
TOTALE ONERI SOCIALI - ESCLUSI I RAP	55				
TOTALE COSTI DEL PERSONALE DIRIGENZA SPTA CON ONERI SOCIALI ESCLUSI I RAP	246				
I RAP (Art. 56c, SPTA)					
I RAP (Art. 56c, Comunitaria (Dir. SPTA))					
TOT. COSTO PERS. DIR. (Comp. - Dir. Med. Vec. - Dir. SPTA)	1.269				119
TOTALE COMPLESSIVO I RAP SU PERSONALE DIPENDENTE DI CUI I RAP PAR	30				
DI CUI I RAP INDEBITATA VACANZA CONTRATTUALE					
DI CUI I RAP ELEMENTO PEREQUATIVO (AREA COMPARTO)					
COSTO PERSONALE UNIVERSITARIO					
BILANCIO PREVENTIVO					
Comunitario	0				



DI CUI ALTRE INDENNITA'

ALTRE INDENNITA' COMPARTO	Consuntivo	
DETTAGLIO DESCRIZIONE VOCE:		
Assegni familiari		
indennità trasferta e missione		
indennità mancato preavviso		
Totale altre Indennità	-	-

squadratura con MODELLO A TD

ALTRE INDENNITA' DIRIGENZA MEDICO/VETERINARIA	Consuntivo	
DETTAGLIO DESCRIZIONE VOCE:		
Assegni familiari		
indennità trasferta e missione		
indennità mancato preavviso		
Totale altre Indennità	-	-

squadratura con MODELLO A TD

ALTRE INDENNITA' DIRIGENZA SPTA	Consuntivo	
DETTAGLIO DESCRIZIONE VOCE:		
Assegni familiari		
indennità trasferta e missione		
indennità mancato preavviso		
Totale altre Indennità	-	-

squadratura con MODELLO A TD



DENOMINAZIONE	ATS DELLA VAL PADANA		GLI IMPORTI DEVONO ESSERE ESPRESI IN MIGLIAIA DI EURO		
CODICE AZIENDA	327		PERIODO	Consuntivo	ATS SOCIALE
			ANNO	2018	

COSTO DEL PERSONALE COMPARTO	Consuntivo			SPESA COMPLESSIVA COLONNA D
	COLONNA A	COLONNA W	COLONNA Y	
COMPETENZE FISSE COMPRENSIVE 13/MA				-
RETRIBUZIONE INDIVIDUALE DI ANZIANITA'				-
FONDO CONDIZIONI DI LAVORO E INCARICHI				-
FONDO PREMIALITA' E FASCE				-
ALTRE INDENNITA' (vedi prospetto di lavoro altre indennità)	-			-
ONERI TRATTAMENTI PREVIDENZIALI INTEGRATIVI				-
PRESTAZIONI ORARIE AGG.VE PERS. INFERMIERISTICO (L. 1/2002) - al netto degli oneri sociali ed irap				-
RISORSE AGGIUNTIVE - COMPARTO - al netto di oneri ed irap				-
INDENNITA' DI VACANZA CONTRATTUALE - COMPARTO - al netto di oneri ed irap				-
ELEMENTO PEREQUATIVO - CCNL 2016/2018 - ART. 78 - da corrispondere nel periodo dall'1.4.2018 al 31.12.2018, al netto di oneri sociali ed irap				-
ONERI SOCIALI - RISORSE AGGIUNTIVE - COMPARTO -				-
ONERI SOCIALI - Indennità di vacanza contrattuale - COMPARTO -				-
ONERI SOCIALI - su competenze fisse, RIA, FONDI, Retribuzione 118, Altre indennità				-
ONERI SOCIALI - PRESTAZIONI ORARIE AGG.VE PERS. INFERMIERISTICO (L. 1/2002)				-
ONERI SOCIALI - ELEMENTO PEREQUATIVO - CCNL 2016/2018 - ART. 78 - da corrispondere nel periodo dall'1.4.2018 al 31.12.2018				-
TOTALE COSTI DEL PERSONALE COMPARTO ESCLUSO ONERI SOCIALI ED IRAP	-	-	-	-
TOTALE ONERI SOCIALI - ESCLUSA IRAP	-	-	-	-
TOTALE COSTI DEL PERSONALE COMPARTO CON ONERI SOCIALI ESCLUSA IRAP	-	-	-	-
IRAP RAR (comparto)				
IRAP Ind. Vac. Contrattuale (Comparto)				

COSTO DEL PERSONALE DIRIGENZA MED. VET.	Consuntivo			SPESA COMPLESSIVA COLONNA D
	COLONNA A	COLONNA W	COLONNA Y	
STIPENDIO TABELLARE COMPRENSIVO 13/MA				-
RETRIBUZIONE INDIVIDUALE DI ANZIANITA'				-
FONDO TRATTAMENTO ACCESSORIO CONDIZIONI LAVORO				-
FONDO IND. SPECIFICITA' MED., RET. POS., STRUTT. COMPLESSA ETC.				-
FONDO PER LA RETRIBUZIONE DI RISULTATO PREST. INDIVIDUALE				-
INDENNITA' ESCLUSIVITA'				-
INDENNITA' INCARICO DIRETTORE DIPARTIMENTO				-
ALTRE INDENNITA'	-			-
ONERI TRATTAMENTI PREVIDENZIALI INTEGRATIVI				-
RISORSE AGGIUNTIVE - DIRIGENZA MEDICA VET. - al netto di oneri ed irap				-
INDENNITA' DI VACANZA CONTRATTUALE - DIRIGENZA MEDICA VET. - al netto di oneri ed irap				-
ONERI SOCIALI - RISORSE AGGIUNTIVE - DIRIGENZA MEDICA VET. -				-
ONERI SOCIALI - Indennità di vacanza contrattuale - DIRIGENZA MEDICA VET. -				-
ONERI SOCIALI - su stipendio tabellare, RIA, FONDI, Indennità esclusività, indennità incarico direttore dipartimento, Retribuzione 118, Altre indennità				-
TOTALE COSTI DEL PERSONALE DIRIGENZA MEDICA VET. ESCLUSO ONERI SOCIALI ED IRAP	-	-	-	-
TOTALE ONERI SOCIALI - ESCLUSA IRAP	-	-	-	-
TOTALE COSTI DEL PERSONALE DIRIGENZA MEDICA VET. CON ONERI SOCIALI ESCLUSA IRAP	-	-	-	-
IRAP RAR (Dir. Med Vet.)				
IRAP Ind. Vac. Contrattuale (Dir. Med Vet.)				





Consuntivo						
COSTO DEL PERSONALE DIRIGENZA SANT. PROF.LE TECNICA AMM.VA	COLONNA A	COLONNA W			SPESE COMPLESSIVA COLONNA D	
STIPENDIO TABELLARE COMPRENSIVO 13/MA					-	
RETRIBUZIONE INDIVIDUALE DI ANZIANITA'					-	
FONDO TRATTAMENTO ACCESSORIO CONDIZIONI LAVORO					-	
FONDO RETRIBUZIONE POSIZIONE LAVORO - STRUTT. COMPLESSA ETC. - DIR. SANITARIA					-	
FONDO RETRIBUZIONE POSIZIONE LAVORO - STRUTT. COMPLESSA ETC. - DIR. T.P.A.					-	
FONDO PER LA RETRIBUZIONE DI RISULTATO PREST. INDIVIDUALE					-	
FONDO PER LA DIR. PROFESSIONI SANITARIE INFERMIERISTICHE, TECNICHE ETC.					-	
INDENNITA' ESCLUSIVITA' DIR. SANITARIA					-	
INDENNITA' INCARICO DIRETTORE DIPARTIMENTO					-	
ALTRE INDENNITA'					-	
ONERI TRATTAMENTI PREVIDENZIALI INTEGRATIVI					-	
RISORSE AGGIUNTIVE - DIRIGENZA SPTA - al netto di oneri ed irap						
INDENNITA' DI VACANZA CONTRATTUALE - DIRIGENZA SPTA - al netto di oneri ed irap						
ONERI SOCIALI - RISORSE AGGIUNTIVE - DIRIGENZA SPTA -						
ONERI SOCIALI - Indennità di vacanza contrattuale - DIRIGENZA SPTA -						
ONERI SOCIALI - su stipendio tabellare, RIA, FONDI, Indennità esclusività, indennità incarico direttore dipartimento, Retribuzione 118, Altre indennità					-	
TOTALE COSTI DEL PERSONALE DIRIGENZA SPTA ESCLUSO ONERI SOCIALI ED IRAP					-	
TOTALE ONERI SOCIALI - ESCLUSO IRAP					-	
TOTALE COSTI DEL PERSONALE DIRIGENZA SPTA CON ONERI SOCIALI ESCLUSO IRAP					-	
IRAP RAR (Dir. SPTA)						
IRAP Ind. Vac. Contrattuale (Dir. SPTA)						
TOT. COSTO PERS. DIP. (Comp. + Dir. Med Vet. + Dir. SPTA)						

	IRAP riferita al costo di COLONNA A	IRAP riferita al costo di COLONNA W	IRAP riferita al costo di COLONNA Y	TOTALE IRAP riferita al costo di COLONNA D	
	TOTALE COMPLESSIVO IRAP SU PERSONALE DIPENDENTE				
DI CUI IRAP RAR					
DI CUI IRAP INDENNITA' VACANZA CONTRATTUALE					
DI CUI IRAP ELEMENTO PEREQUATIVO (AREA COMPARTO)					
	COMPARTO		DIRIGENZA MEDICA/VETERINARIA		
	RENDICONTO				
ACCANTONAMENTO CONTRATTO TRIENNIO 2016/2018 - ANNUALITA' 2018 senza oneri riflessi ed IRAP					
oneri riflessi su ACCANTONAMENTO CONTRATTO TRIENNIO 2016/2018 - ANNUALITA' 2018					
IRAP su ACCANTONAMENTO CONTRATTO TRIENNIO 2016/2018 - ANNUALITA' 2018					

RLS



DI CUI ALTRE INDENNITA'

ALTRE INDENNITA' COMPARTO	Consuntivo	
DETTAGLIO DESCRIZIONE VOCI:		
Assegni familiari		
indennità trasferta e missione		
indennità mancato preavviso		
Totale altre Indennità	-	-

ALTRE INDENNITA' DIRIGENZA MEDICO/VETERINARIA	Consuntivo	
DETTAGLIO DESCRIZIONE VOCI:		
Assegni familiari		
indennità trasferta e missione		
indennità mancato preavviso		
Totale altre Indennità	-	-

ALTRE INDENNITA' DIRIGENZA SPTA	Consuntivo	
DETTAGLIO DESCRIZIONE VOCI:		
Assegni familiari		
indennità trasferta e missione		
indennità mancato preavviso		
Totale altre Indennità	-	-



Dati sull'occupazione al 31.12.2018

PERSONALE DIPENDENTE (*) (Conto Annuale)

Tipologia di personale	T1				T12			T13		T14		T14
	Personale al 31/12/2017	di cui Part Time al 31/12/2017	Personale al 31/12/2018	di cui Part Time al 31/12/2018	Numero Mensilita	Totale spese a carattere stipendiale	Totale Spese Accessorie	Totale spese a carattere stipendiale determinato	Totale Spese Accessorie	Totale Spese Accessorie tempo determinato		
RUOLO SANITARIO	416	27	412	28	4953	14044751	9986681	625721	9986681	223263		
Dirigenza	197	5	189	6	2328	7976823	8828374	487543	8828374	208546		
- Medico-Veterinaria	182	5	173	6	2147	7357144	8220655	447130	8220655	195289		
- Sanitaria	15		16		181	619679	607719	40413	607719	13257		
Comparto	219	22	223	22	2625	6067928	1158307	138178	1158307	14717		
- Categoria Ds	84	7	78	7	978	2449607	524606	138178	524606	14717		
- Categoria D	135	15	145	15	1647	3618321	633701		633701			
- Categoria C												
- Categoria Bs												
RUOLO PROFESSIONALE	3	0	3	0	36	129957	87748	0	87748	0		
Dirigenza	3	0	3	0	36	129957	87748	0	87748	0		
Livello dirigenziale	3		3		36	129957	87748		87748			
Comparto	0	0	0	0	0	0	0	0	0	0		
- Categoria D												
RUOLO TECNICO	65	4	61	5	753	1644429	346783	0	346783	0		
Dirigenza	4	0	4	0	48	173244	148975	0	148975	0		
Livello dirigenziale	4		4		48	173244	148975		148975			
Comparto	61	4	57	5	705	1471185	197808	0	197808	0		
- Categoria Ds	3	1	2	2	68	78228	10045		10045			
- Categoria D	21		22		222	589738	101470		101470			
- Categoria C	16	1	14	2	179	362140	39183		39183			
- Categoria Bs	8	1	7	1	92	170929	20672		20672			
- Categoria B	13	1	12	2	144	270150	26438		26438			
- Categoria A												
RUOLO AMMINISTRATIVO	190	47	195	46	2308	4710207	866802	122211	866802	18351		
Dirigenza	9	0	10	0	121	321237	312499	122211	312499	18351		
Livello dirigenziale	9		10		121	321237	312499	122211	312499	18351		
Comparto	181	47	185	46	2187	4388970	574303	0	574303	0		
- Categoria Ds	10	1	8	1	101	233647	58582		58582			
- Categoria D	48	7	47	6	606	1299311	201851		201851			
- Categoria C	100	35	107	35	1204	2371209	260315		260315			
- Categoria Bs	11	3	10	3	120	228009	24929		24929			
- Categoria B	12	1	13	1	156	256794	28626		28626			
- Categoria A												
TOTALE	674	78	671	79	8050	20529344	11308014	747932	11308014	241614		

(*) E' necessario comprendere anche il personale dipendente dell'area del comparto e delle dirigenze a tempo determinato che però è rilevato nella Tabella 2 del conto annuale con diverso criterio (uomini - anno)





Dati sull'occupazione al 31.12.2018				
PERSONALE DIPENDENTE (Conto Annuale)				
	T1A	T1C	T1A	T1C
Tipologia di personale	Personale in comando al 31/12/2017 ad altri enti	Personale in comando al 31/12/2017 da altri enti	Personale in comando al 31/12/2018 ad altri enti	Personale in comando al 31/12/2018 da altri enti
RUOLO SANITARIO	2	0	2	1
Dirigenza	2	0	1	0
- Medico - veterinaria	2		1	
- Sanitaria				
Comparto	0	0	1	1
- Categoria Ds				1
- Categoria D			1	
- Categoria C				
- Categoria Bs				
RUOLO PROFESSIONALE	0	0	0	0
Dirigenza	0	0	0	0
Livello dirigenziale				
Comparto	0	0	0	0
- Categoria D				
RUOLO TECNICO	0	0	0	0
Dirigenza	0	0	0	0
Livello dirigenziale				
Comparto	0	0	0	0
- Categoria Ds				
- Categoria D				
- Categoria C				
- Categoria Bs				
- Categoria B				
- Categoria A				
RUOLO AMMINISTRATIVO	2	2	2	2
Dirigenza	0	1	0	1
Livello dirigenziale		1		1
Comparto	2	1	2	1
- Categoria Ds				
- Categoria D	2	1	1	1
- Categoria C			1	
- Categoria Bs				
- Categoria B				
- Categoria A				
TOTALE	4	2	4	3





PERSONALE UNIVERSITARIO (**) - Conto Annuale T1B				
Tipologia di personale	Personale al 31/12/2017	di cui Personale Part Time al 31/12/2017	Personale al 31/12/2018	di cui Personale Part Time al 31/12/2018
RUOLO SANITARIO	0	0	0	0
Dirigenza				
Comparto				
RUOLO PROFESSIONALE	0	0	0	0
Dirigenza				
Comparto				
RUOLO TECNICO	0	0	0	0
Dirigenza				
Comparto				
RUOLO AMMINISTRATIVO	0	0	0	0
Dirigenza				
Comparto				
TOTALE	0	0	0	0

(**) Personale dipendente a tempo indeterminato + tempo determinato

PERSONALE CON ALTRO CONTRATTO - FORMAZIONE E LAVORO (Conto Annuale T2)		
Tipologia di personale	uomini-anno anno 2017	uomini-anno anno 2018
RUOLO SANITARIO	0	0
Dirigenza	0	0
- Medico-Veterinaria		
- Sanitaria non medica		
Comparto		
RUOLO PROFESSIONALE	0	0
Dirigenza		
Comparto		
RUOLO TECNICO	0	0
Dirigenza		
Comparto		
RUOLO AMMINISTRATIVO	0	0
Dirigenza		
Comparto		
TOTALE	0	0




PERSONALE CON ALTRO CONTRATTO - CONTRATTO DI SOMMINISTRAZIONE (Conto Annuale T2)

Tipologia di personale	uomini-anno anno 2017	uomini-anno anno 2018
RUOLO SANITARIO	0	0
Dirigenza	0	0
- Medico-Veterinaria		
- Sanitaria non medica		
Comparto		
RUOLO PROFESSIONALE	0	0
Dirigenza		
Comparto		
RUOLO TECNICO	0	0
Dirigenza		
Comparto		
RUOLO AMMINISTRATIVO	0	0
Dirigenza		
Comparto		
TOTALE	0	0

PERSONALE CON ALTRO CONTRATTO - LSU (Conto Annuale T2)

Tipologia di personale	uomini-anno anno 2017	uomini-anno anno 2018
RUOLO SANITARIO	0	0
Dirigenza	0	0
- Medico-Veterinaria		
- Sanitaria non medica		
Comparto		
RUOLO PROFESSIONALE	0	0
Dirigenza		
Comparto		
RUOLO TECNICO	0	0
Dirigenza		
Comparto		
RUOLO AMMINISTRATIVO	0	0
Dirigenza		
Comparto		
TOTALE	0	0

PERSONALE IN CONVENZIONE (FLS .12 quadro E per la medicina generale, quadro F per la pediatria FLS.21 quadro F per la guardia medica - continuità assistenziale)

Tipologia di personale	Personale al 31/12/2017	Personale al 31/12/2018
MEDICINA DI BASE	0	0
MMG		
PLS		
Continuità assistenziale		
Altro		



	IMPORTO FONDO AL 31/12/2010	IMPORTO FONDO AL 31/12/2017	IMPORTO FONDO AL 01/01/2018	PERSONALE PRESENTE AL 01/01/2018 (***)	PERSONALE PRESENTE AL 31/12/2018	IMPORTO FONDO AL 31/12/2018	VARIAZIONE FONDO ANNO 2018 VS FONDO ANNO 2017	VARIAZIONE FONDO ANNO 2018 VS FONDO INIZIALE ANNO 2018
	(1)	(2)	(3)	(4)	(7)	(8)	(9)=(8)-(2)	(10)=(8)-(3)
MEDICI VETERINARI		5987	5984	176	171	5984	-3	0
- Fondo specificità medica, retribuzione di posizione, equiparazione, specifico trattamento		4111	4110			4110	-1	0
- Fondo trattamento accessorio condizioni di lavoro		459	458			458	-1	0
- Fondo retribuzione di risultato e qualità prestazioni individuale		1417	1416			1416	-1	0
DIRIGENTI NON MEDICI SPTA		922	922	32	31	922	0	0
- Fondo specificità medica, retribuzione di posizione, equiparazione, specifico trattamento		614	614			614	0	0
- Fondo trattamento accessorio condizioni di lavoro		40	40			40	0	0
- Fondo retribuzione di risultato e qualità prestazioni individuale		268	268			268	0	0
PERSONALE NON DIRIGENTE		3211	3190	462	460	3218	7	28
- Fondo fasce, posizioni organizzative, ex indennità di qualificazione professionale e indennità professionale specifica		2019					-2019	0
- Fondo lavoro straordinario e remunerazione di particolari condizioni di disagio pericolo o danno		456					-456	0
- Fondo della produttività collettiva per il miglioramento dei servizi e premio della qualità delle prestazioni individuali		736					-736	0
- Fondo condizioni di lavoro e incarichi art. 80 CCNL 21 maggio 2018			1096			1096	1096	0
- Fondo premialità e fasce art. 81 CCNL 21 maggio 2018			2094			2122	2122	28
TOTALE		10120	10096	670	662	10124	4	28

(***) Il personale da indicare è riferito al solo personale con rapporto di lavoro a tempo indeterminato



All 1) RICOVERI

327

ATS DELLA VAL PADANA

Consuntivo 2018

valori in €/1.000

a	b	c	d	e=(b-c)	f	g=(c-d-f)	h	i=(d-h)
Esercizio	Prestazioni (STP) onere 9 Ricoveri (€/1.000)	Fatturato alla Prefettura (Ricoveri) (€/1.000)	Riscosso dalla Prefettura (Ricoveri) (€/1.000)	Scostamento Prestazioni Ricovero erogate e Fatturato (€/1.000)	Valore dei Ricoveri Sralciati dalla Prefettura (€/1.000)	Scostamento Fatturato e Riscosso (€/1.000)	Rimborsi effettuati all'ATS (€/1.000)	Residuo debito verso ATS (€/1.000)
2000	2	0	0	2	0	0	0	0
2001	0	0	0	0	0	0	0	0
2002	3	0	0	3	0	0	0	0
2003	1	0	0	1	0	0	0	0
2004	13	8	8	5	0	0	8	0
2005	93	66	63	27	3	0	63	0
2006	98	70	70	28	0	0	52	18
2007	133	130	127	3	0	3	69	58
2008	75	68	68	7	0	0	58	10
2009	92	82	82	10	0	0	74	8
2010	81	92	92	-11	0	0	37	55
2011	83	94	94	-11	0	0	37	57
2012	28	30	19	-2	0	11	0	19
2013	23	21	16	2	0	5	7	9
2014	81	35	35	46	0	0	0	35
2015	29	7	7	21	0	0	0	7
2016	58	5	5	53	0	0	0	5
2017								
2018								
Totale	892	707	686	134	3	19	405	281

F.to Il Responsabile Economico Finanziario ai sensi D.L.sg. 39/93

All 1) AMBULATORIALE

327

ATS DELLA VAL PADANA

Consuntivo 2018

valori in €/1.000

a	b	c	d	e=(b-c)	f	g=(c-d-f)	h	i=(d-h)
Esercizio	Prestazioni (STP) (€/1.000)	Fatturato alla Prefettura (Ambulatoriale) (€/1.000)	Riscosso dalla Prefettura (Ambulatoriale) (€/1.000)	Scostamento Prestazioni Ambulatoriali erogate e Fatturato (€/1.000)	Valore delle prestazioni Ambulatoriali Stralciati dalla Prefettura (€/1.000)	Scostamento Fatturato e Riscosso (€/1.000)	Rimborsi effettuati all'ATS (€/1.000)	Residuo debito verso ATS (€/1.000)
2000	0	0	0	0	0	0	0	0
2001	0	0	0	0	0	0	0	0
2002	1	0	0	1	0	0	0	0
2003	1	0	0	1	0	0	0	0
2004	0	0	0	0	0	0	0	0
2005	9	0	0	9	0	0	0	0
2006	8	0	0	8	0	0	0	0
2007	16	17	17	-1	0	0	0	17
2008	18	10	10	8	0	0	0	10
2009	15	9	9	6	0	0	0	9
2010	16	12	12	4	0	0	0	12
2011	20	12	12	8	0	0	0	12
2012	15	15	15	0	0	0	0	15
2013	13	12	7	1	0	5	0	7
2014	10	6	4	4	0	2	1	3
2015	12	0	0	12	0	0	0	0
2016	19	1	0	18	0	1	0	0
2017				0	0	0	0	0
2018				0	0	0	0	0
Totale	174	94	86	80	0	8	1	85

F.to Il Responsabile Economico Finanziario ai sensi D.Lgs. 39/93

ALL 2) FARMACEUTICA

327

ATS DELLA VAL PADANA

Consuntivo 2018

valori in €/1.000

a	b	c	d	e=(b-c)	f	g=(c-d-f)
Esercizio	Prestazioni (STP) onere 9 Farmaceutica (€/1.000)	Fatturato alla Prefettura (Farmaceutica) (€/1.000)	Rischio dalla Prefettura (Farmaceutica) (€/1.000)	Scostamento Prestazioni Farmaceutica erogate e Fatturato (€/1.000)	Valore delle prestazioni Farmaceutiche Stralciati dalla Prefettura (€/1.000)	Scostamento Fatturato e Rischio (€/1.000)
2000	0	0	0	0	0	0
2001	6	1	0	5	0	1
2002	8	5	0	3	0	5
2003	7	6	0	1	0	6
2004	9	3	0	6	0	3
2005	8	2	0	7	0	2
2006	17	8	0	9	0	8
2007	19	0	0	19	0	0
2008	14	6	0	8	0	6
2009	11	6	0	5	0	6
2010	21	20	0	1	0	20
2011	14	11	0	3	0	11
2012	22	13	0	9	0	13
2013	15	15	0	0	11	4
2014	14	14	0	0	11	3
2015	9			9		0
2016	17			17		0
2017				0		0
2018				0		0
Totale	211	109	0	102	22	87

F.to Il Responsabile Economico Finanziario ai sensi D.Lgs. 39/93



ALL3) RAPPORTI CON REGIONE

327

ATS DELLA VAL PADANA

Consuntivo 2018

valori in €/1.000

a	b	c	d	e	f
Esercizio	Rimborsi ricevuti da privati (€/1.000)	Rimborsi ricevuti da pubblici (€/1.000)	Debiti della ATS vs/Regione per rimborsi ricevuti da privati (€/1.000)	Debiti della ATS vs/Regione per rimborsi ricevuti da pubblici (€/1.000)	Debiti della ATS vs/Regione per rimborsi ricevuti da Prefettura su prestazioni Farmaceutiche (€/1.000)
2000	0	25	0	0	0
2001	0	258	0	0	0
2002	0	289	0	0	0
2003	0	176	0	0	0
2004	8	225	0	0	0
2005	41	328	0	0	0
2006	52	344	0	0	0
2007	69	377	0	0	0
2008	58	374	0	0	0
2009	88	582	0	0	0
2010	45	544	0	0	0
2011	37	489	0	0	0
2012	0	1315	0	0	0
2013	7	159	0	0	0
2014	1	283	0	0	0
2015	0	248	0	0	0
2016	0	534	0	0	0
2017	0	773	0	0	0
2018	0	1824	0	211	0
Totale	406	9147	0	211	0

F.to Il Responsabile Economico Finanziario ai sensi D.Lgs. 39/93

RENDICONTAZIONE COSTI MEDICINA GENERALE

REGIONE LOMBARDIA
AZIENDA ATS DELLA VAL PADANA
COD. 327

N. MMG 516

COMPENSO	VOCE	PREVENTIVO	CONSUNTIVO
QUOTA CAPITARIA	Compenso forfettario (€ 40,05 annui ad assistito)	26,795,813	26,790,867
	Q.cap. 0-14 (€ 18,95 annui ad assistito 0-14)	213,529	204,715
	Q.cap >75 (€ 31,09 annui ad assistito > 75)	2,749,071	2,703,195
	Assegno non riassorbibile	2,847,747	2,651,923
	Fondo ponderazione qualitativa delle quote capitarie (€ 3,08 annui ad assistito)	2,060,702	1,987,665
	Quota di ingresso (€ 13,46 annui ad assistito per le prime 500 scelte)	758,502	812,867
	Assistenza al cronico (DM 329/1999)	147,621	134,288
	Governo clinico (€ 3,08 annui ad assistito)	2,060,702	2,060,702
QUOTA VARIABILE	medicina di gruppo	1,778,638	1,787,965
	medicina di rete	1,440,716	1,371,822
	collaboratore di studio	1,224,714	1,210,855
	indennità informatica	450,013	429,380
	integrazione indennità informatica	55,458	55,458
	infermiere professionale	1,201,124	1,178,666
RAR ACCORDO REGIONALE	Fondo di Qualificazione dell'offerta A e B	1,034,418	1,034,418
	Progetto incremento orario di apertura studi medici	133,098	133,098
	Progetto aumento orario personale di studio	231,887	231,887
QUOTA PER PRESTAZIONI	N. prestazioni ADI		
	ADI (€ 18,90 a prestazione)	360,669	271,800
	N. prestazioni ADP		
	ADP (€ 18,90 a prestazione)	1,414,935	1,270,189
Vaccinazione antinfluenzale	PPIP	384,100	402,648
		481,521	510,632
TOTALE	TOTALE COMPETENZE	47,824,978.00	47,235,040.00
	ONERI ENPAM A CARICO ENTE (10,375% sul totale competenze)	4,961,841.47	4,900,635.40
	ASSICURAZIONE MALATTIA (0,72% dei compensi art.59, lett. A, comma 1)	192,929.85	192,894.24
	TOTALE COMPETENZE CON ONERI	52,979,749.32	52,328,569.64
COMITATI AZIENDALI/REGIONALI	Oneri per presenze comitati regionali, aziendali, tavoli tecnici aziendali, animatori formazione, medici sentinella epidemiologica e virologica	35,992	20,500
QUOTA COMPLESSIVA AZIENDALE DI RISORSE AGGIUNTIVE REGIONALI	0,81 ad assistito oneri compresi		
PAI	€ 10 a PAI validato oneri compresi		123,000
	TOTALE NOTA INTEGRATIVA	53,015,741.32	52,472,069.64



RENDICONTAZIONE COSTI PEDIATRIA DI FAMIGLIA

REGIONE LOMBARDIA
 AZIENDA ATS DELLA VAL PADANA
 COD. 327

N. PDF 81

COMPENSO	VOCE	PREVENTIVO	CONSUNTIVO
QUOTA CAPITARIA	Compenso forfettario annuo (€ 83,87 annui ad assistito)	7,005,661	6,889,453
	Q.cap. 0- 6 (€ 17,93 annui ad assistito)	645,408	649,512
	Assegno non riassorbibile	549,085	519,140
	Fondo ponderazione (€ 3,08 annui ad assistito)	257,272	245,756
	Quota di ingresso (€ 24,00 annui ad assistito per le prime 250 scelte)	102,000	106,500
	Governo clinico (€ 3,08 annui ad assistito)	151,029	257,272
QUOTA VARIABILE	medicina di gruppo	231,019	225,623
	medicina di rete	111,194	111,316
	associazione semplice	251,434	254,547
	forme associative evolute	49,050	46,625
	collaboratore di studio	476,066	451,976
	indennità informatica	72,902	70,121
	infermiere professionale	128,104	122,030
QUOTA PER PRESTAZIONI	N. prestazioni ADI		
	ADI (€ 18,90 a prestazione)	3,884	4,234
	N. prestazioni ADP		
	ADP (€ 18,90 a prestazione)	1,764	57
	N. prestazioni APA		
	APA (€ 18,90 a prestazione)	172,730	125,308
	PPIP	317,000	312,000
	Eventuale riconoscimento Piano di copertura minori in età di esclusiva oneri esclusi	110,000	110,000
BILANCI SALUTE	Bilanci di salute (6 previsti da ACN)	427,431	563,866
	Eventuali Bilanci di salute Regionali da accordi Aziendali	200,000	
QUOTA DISAGIATA	Zona disagiata		
TOTALE	TOTALE COMPETENZE	11,263,033.00	11,065,336.00
	ONERI ENPAM A CARICO ENTE (9,375% sul totale competenze)	1,055,909.34	1,037,375.25
	TOTALE COMPETENZE CON ONERI	12,318,942.34	12,102,711.25
COMITATI AZIENDALI/REGIONALI	Oneri per presenze comitati regionali, aziendali, tavoli tecnici aziendali, animatori formazione	12,592	12,592
QUOTA COMPLESSIVA AZIENDALE DI RISORSE AGGIUNTIVE REGIONALI	10,5 ad assistito oneri compresi		
PAI	€ 10 a PAI validato oneri compresi		
	TOTALE NOTA INTEGRATIVA	12,331,534.34	12,115,303.25



RENDICONTAZIONE COSTI DI CONTINUITA' ASSISTENZIALE E GUARDIA TURISTICA

REGIONE LOMBARDIA

AZIENDA ATS DELLA VAL PADANA

COD. 327

N. MEDICI CA**151**

COMPENSO	VOCE	PREVENTIVO	CONSUNTIVO
CONTINUITA' ASSISTENZIALE	Ore Continuità Assistenziale	151,863	152,257
	Costo Orario Continuità Assistenziale (€ 22,46 per ora di attività)	3,410,842.98	3,419,692.22
	Maggiorazione 1€ (€ 1 per ora di attività) RAR	151,863.00	152,257.00
	Ore festività	7,522	7,522
	Maggiorazione 10€ (€ 10 per ora di attività) RAR	75,220.00	75,220.00
	Rimborso KM (nr.1 litro di benzina /ora lavorata)	96,216	94,186
	PPIP Continuità Assistenziale		1,800
GUARDIA TURISTICA	Ore Guardia Turistica		
	Costo Orario Guardia Turistica (€ 22,46 per ora di attività)	0.00	0.00
	Maggiorazione 1€ (€ 1 per ora di attività) RAR	0.00	0.00
	Rimborso KM (nr.1 litro di benzina /ora lavorata)		
	PPIP Continuità Assistenziale		
RAR ACCORDO REGIONALE	Formazione Continuità Assistenziale	100,642	100,462
	Progetti Continuità Assistenziale	285,409	285,409
TOTALE	TOTALE COMPETENZE	4,120,192.98	4,129,026.22
	TOTALE ONERI ENPAM 10,375%	427,470.02	428,386.47
	TOTALE ONERI MALATTIA 0,72%	24,558.07	24,621.78
	TOTALE COMPETENZE CON ONERI coincide con TOTALE NOTA INTEGRATIVA	4,572,221.07	4,582,034.47

F.to Il Dirigente Dipartimento Cure Primarie ai sensi D.Lgs. 39/93



RICLASSIFICAZIONE BILANCIO D'ESERCIZIO - ANNO 2018 SOCIO SANITARIO (EX GESTIONE ASSI)

A.T.S.:
ATS DELLA VAL PADANA
codice:
327

Conto Ni	RICAVI:	Consuntivo		Note per compilazione
		Importi in €/000	Importi in €/000	
4.10.10.10.015.000.00.000	Finanziamento di parte corrente Territorio (FSR indistinto) (ASSI per ATS)	184,079		
4.10.10.10.095.000.00.000	Altri contributi da Regione per servizi socio-sanitari (ASSI) - (FSR indistinto)			
	Totale ricavi da F.S.R. dell'esercizio	184,079		
4.10.10.20.010.025.00.000	Contributi da Regione per servizi socio-sanitari (ASSI) - Altri contributi regionali extra fondo			
4.10.10.20.010.035.00.000	Contributi da Regione per servizi socio-sanitari (ASSI) - (extra fondo) Vincolati			
	Totale ricavi da Extra Fondo dell'esercizio	-		
4.10.12.10.013.000.00.000	Utilizzo fondi per quote inutilizzate finanziamento di parte corrente per servizi socio-sanitari (ASSI) da contributi esercizi precedenti da Regione - quota FSR indistinto	1,238		
4.10.12.10.025.000.00.000	Utilizzo fondi per quote inutilizzate per servizi socio-sanitari (ASSI) di contributi esercizi precedenti da Regione (extra fondo)			
	Totale Utilizzi contributi es. precedenti	1,238		
	Entrate proprie			
	Altri ricavi e proventi			
	Sopravvenienze attive			
	TOTALE RICAVI	185,317		
	COSTI:			
	TOTALE		A CARICO CORRENTE	A CARICO UTILIZZI
	Prestazioni soggette a budget:			
	Servizi residenziali	115,153	115,153	-
4.20.10.10.110.010.10.010; 4.20.10.10.110.010.20.010; 4.20.10.10.110.020.10.010; 4.20.10.10.110.020.20.010	RSA	98,076	98,076	acquisto di prestazioni socio sanitarie integrate da strutture ubicate nel proprio territorio: di cui da RSA pubbliche; acquisto di prestazioni socio sanitarie integrate da strutture ubicate nel proprio territorio: di cui da RSA private; acquisto di prestazioni socio sanitarie integrate da strutture ubicate in altre province della Regione: di cui da RSA private
4.20.10.10.110.010.10.060; 4.20.10.10.110.010.20.060; 4.20.10.10.110.020.10.060; 4.20.10.10.110.020.20.060	RSD	14,767	14,767	acquisto di prestazioni socio sanitarie integrate da strutture ubicate nel proprio territorio: di cui da R.S.D. pubbliche; acquisto di prestazioni socio sanitarie integrate da strutture ubicate nella Regione: di cui da R.S.D. pubbliche; acquisto di prestazioni socio sanitarie integrate da strutture ubicate nel proprio territorio: di cui da R.S.D. private; acquisto di prestazioni socio sanitarie integrate da strutture ubicate in altre province della Regione: di cui da R.S.D. private
4.20.10.10.110.010.10.100; 4.20.10.10.110.010.20.100; 4.20.10.10.110.020.10.100; 4.20.10.10.110.020.20.100	HOSPICE	2,310	2,310	acquisto di prestazioni socio sanitarie integrate da strutture ubicate nel proprio territorio: di cui per Hospice pubblici; acquisto di prestazioni socio sanitarie integrate da strutture ubicate nella Regione: di cui per Hospice pubblici; acquisto di prestazioni socio sanitarie integrate da strutture ubicate nel proprio territorio: di cui da Hospice privati; acquisto di prestazioni socio sanitarie integrate da strutture ubicate in altre province della Regione: di cui da Hospice privati;
	Servizi diurni e C.S.S.	21,557	21,507	50
4.20.10.10.110.010.10.080; 4.20.10.10.110.010.20.080; 4.20.10.10.110.020.10.080; 4.20.10.10.110.020.20.080	C.D.D.	5,493	5,493	acquisto di prestazioni socio sanitarie integrate da strutture ubicate nel proprio territorio: di cui da Centri Diurni per persone Disabili (C.D.D.) pubblici; acquisto di prestazioni socio sanitarie integrate da strutture ubicate in altre province della Regione: di cui da Centri Diurni per persone Disabili (C.D.D.) pubblici; acquisto di prestazioni socio sanitarie integrate da strutture ubicate nel proprio territorio: di cui da Centri Diurni per persone Disabili (C.D.D.) privati; acquisto di prestazioni socio sanitarie integrate da strutture ubicate in altre province della Regione: di cui da Centri Diurni per persone Disabili (C.D.D.) privati. La quota a carico utilizzi è relativa agli eventuali utilizzi della Dgr 1746



4.20.10.10.110.010.10.050; 4.20.10.10.110.010.20.050; 4.20.10.10.110.020.10.050; 4.20.10.10.110.020.20.050	C.D.I.	4,988	4,988	4,988	acquisto di prestazioni socio sanitarie integrate da strutture ubicate nel proprio territorio: di cui da C.D.I. pubblici; acquisto di prestazioni socio sanitarie integrate da strutture ubicate in altre province della Regione; di cui da C.D.I. pubblici; acquisto di prestazioni socio sanitarie integrate da strutture ubicate nel proprio territorio: di cui da C.D.I. privati; acquisto di prestazioni socio sanitarie integrate da strutture ubicate in altre province della Regione: di cui da C.D.I. privati La quota a carico utilizzi è relativa agli eventuali utilizzi della Dgr 1746
4.20.10.10.110.010.10.090; 4.20.10.10.110.010.20.090; 4.20.10.10.110.020.10.090; 4.20.10.10.110.020.20.090	C.S.S.	747	747	747	acquisto di prestazioni socio sanitarie integrate da strutture ubicate nel proprio territorio: di cui da Comunità alloggio Socio Sanitarie per persone con disabilità (C.S.S.) pubbliche; acquisto di prestazioni socio sanitarie integrate da strutture ubicate in altre province della Regione: di cui da Comunità alloggio Socio Sanitarie per persone con disabilità (C.S.S.) pubbliche; acquisto di prestazioni socio sanitarie integrate da strutture ubicate nel proprio territorio: di cui da Comunità alloggio Socio Sanitarie per persone con disabilità (C.S.S.) private; acquisto di prestazioni socio sanitarie integrate da strutture ubicate in altre province della Regione: di cui da Comunità alloggio Socio Sanitarie per persone con disabilità (C.S.S.) private La quota a carico utilizzi è relativa agli eventuali utilizzi della Dgr 1746
4.20.10.10.110.020.40.020	ADI DA PRIVATO	9,110	9,110	9,110	acquisto di prestazioni di assistenza domiciliare integrata (ADI) - voucher sociosanitario da privato
4.20.10.10.110.010.40.050	ADI DA INTERCOMPANY	269	269	269	Acquisto di voucher sociosanitari da ATS/ASST/Fondazioni della Regione;
4.20.10.10.110.020.40.020	UCP-DOM DA PRIVATO	947	947	897	acquisto di prestazioni di assistenza domiciliare integrata (ADI) - voucher sociosanitario da privato
4.20.10.10.110.010.40.050	UCP-DOM DA INTERCOMPANY	3	3	3	Acquisto di voucher sociosanitari da ATS/ASST/Fondazioni della Regione;
	Servizi di riabilitazione territoriale extraospedaliera/cure intermedie/SRM	38,009	38,009	38,009	
4.20.10.10.040.010.10.000; 4.20.10.10.040.010.20.000; 4.20.10.10.040.020.10.000; 4.20.10.10.040.020.20.000	Ricoveri in servizi di riabilitazione lombardi/SRM	4,565	4,565	4,565	acquisto di prestazioni socio sanitarie integrate da strutture ubicate nel proprio territorio da I.D.R. extraosp. Art. 26 L.833/78 e da strutture di riabilitazione riclassificate ex Dgr n. 19883/2004 pubbliche; acquisto di prestazioni socio sanitarie integrate da strutture ubicate in altre province della Regione da I.D.R. extraosp. Art. 26 L.833/78 e da strutture di riabilitazione riclassificate ex Dgr n. 19883/2004 pubblici; acquisto di prestazioni socio sanitarie integrate da strutture ubicate nel proprio territorio da I.D.R. extraosp. Art. 26 L.833/78 e da strutture di riabilitazione riclassificate ex Dgr n. 19883/2004 pubblici; acquisto di prestazioni socio sanitarie integrate da strutture ubicate nel proprio territorio da I.D.R. extraosp. Art. 26 L.833/78 e da strutture di riabilitazione riclassificate ex Dgr n. 19883/2004 privati e SERVIZIO RESIDENZIALE TERAPEUTICO-RIABILITATIVO A MEDIA INTENSITA' (SRM) Dgr 7768/2018;
4.20.10.10.040.010.30.000; 4.20.10.10.040.020.30.000	Ricoveri in servizi di riabilitazione extraregione	12	12	12	acquisto di prestazioni socio sanitarie integrate da strutture ubicate fuori Regione da I.D.R. extraosp. Art.26 L.833/78 pubblici (non soggetto a compensazione); acquisto di prestazioni socio sanitarie integrate da strutture ubicate fuori Regione da I.D.R. extraosp. Art.26 L.833/78 privati
4.20.10.10.110.010.10.110; 4.20.10.10.110.010.20.110; 4.20.10.10.110.020.10.110; 4.20.10.10.110.020.20.110	Ricoveri in servizi di cure intermedie (compresa assistenza residenziale post acuta)	33,432	33,432	33,432	acquisto di prestazioni socio sanitarie integrate da strutture ubicate nel proprio territorio: di cui per cure intermedie pubbliche; acquisto di prestazioni socio sanitarie integrate da strutture ubicate in altre province della Regione: di cui per cure intermedie pubbliche; acquisto di prestazioni socio sanitarie integrate da strutture ubicate nel proprio territorio: di cui per cure intermedie private; acquisto di prestazioni socio sanitarie integrate da strutture ubicate in altre province della Regione: di cui per cure intermedie private
	Servizi residenziali semiresidenziali e ambulatoriali area dipendenze	4,496	4,496	4,496	
4.20.10.10.110.020.50.010; 4.20.10.10.110.020.50.020	Acquisto di prestazioni per tossicodipendenti comunità private (compresi arresti domiciliari e affidati in prova) e compresa unità di offerta bassa intensità	4,239	4,239	4,239	acquisto di prestazioni per tossicodipendenti comunità terapeutiche private ubicate sul proprio territorio; acquisto di prestazioni per tossicodipendenti da comunità terapeutiche private ubicate in altre province della Regione
4.20.10.10.110.020.50.030	Ricoveri extraregione (compresi arresti domiciliari e affidati in prova) INCLUSO PTU	151	151	151	acquisto di prestazioni per tossicodipendenti da comunità terapeutiche private ubicate fuori Regione
4.20.10.10.110.020.60.010; 4.20.10.10.110.020.60.020	SMI (compresi stranieri STP e cittadini non lombardi)	106	106	106	acquisto di prestazioni da servizi multidisciplinari integrati (dipendenze) privati ubicati sul proprio territorio; acquisto di prestazioni da servizi multidisciplinari integrati (dipendenze) privati ubicati in altre province della Regione
	consultori privati	996	996	996	
4.20.10.10.110.020.65.010; 4.20.10.10.110.020.65.015; 4.20.10.10.110.020.65.020	consultori privati (compresi stranieri STP e cittadini non lombardi)	996	996	996	acquisto di prestazioni socio sanitarie integrate da consultori familiari privati ubicati sul proprio territorio (prestazioni tariffate); Riconoscimento funzioni ai consultori familiari privati ubicati sul proprio territorio; acquisto di prestazioni socio sanitarie integrate da consultori familiari privati ubicati in altre province della Regione
	TOTALE PRESTAZIONI SOGGETTE A BUDGET	180,211	180,161	180,161	50
	Altri costi soggetti a budget (inclusi nel budget "altri costi")	421	421	421	-



Ricerche extraregione, suddivise per tipologia di UO (esclusi comunità tox e riabilitazione)		137	137	137	-
4.20.10.10.110.010.30.010; 4.20.10.10.110.020.30.010	RSA	93	93	93	acquisto di prestazioni socio sanitarie integrate da strutture ubicate fuori Regione: di cui da RSA pubbliche acquisto di prestazioni socio sanitarie integrate da strutture ubicate fuori Regione: di cui da RSA private
4.20.10.10.110.010.30.020; 4.20.10.10.110.020.30.020	RSD	41	41	41	acquisto di prestazioni socio sanitarie integrate da strutture ubicate fuori Regione: di cui da strutture per disabili pubbliche; acquisto di prestazioni socio sanitarie integrate da strutture ubicate fuori Regione: di cui da strutture per disabili private
4.20.10.10.110.010.40.010; 4.20.10.10.110.020.30.030	HOSPICE	-	-	-	acquisto di prestazioni socio sanitarie integrate da strutture ubicate fuori Regione: di cui per Hospice pubblici; acquisto di prestazioni socio sanitarie integrate da strutture ubicate fuori Regione: di cui da Hospice privati
	ADI	1	1	1	
	CURE PALLIATIVE DOMICILIARI	2	2	2	
	CONSULTORI	0	0	0	
	Sopravvenienze passive	-	-	-	
	Costi per interventi specifici (specificare analiticamente)	284	284	284	
	di cui Quota parte costo direttore socio sanitario	-	-	-	
	di cui RETTE SENTENZE TAR	229	229	229	
	di cui COSTI PIL	50	50	50	QUOTA PREVISTE PER IL DIRETTORE SOCIO SANITARIO MA RICLASSIFICATE PER UTILIZZI PIL
	di cui ARROTONDAMENTI	5	5	5	CON RICLASSIFICA DA SAN AD ASSI
	di cui.....	0	0	0	
	di cui.....	0	0	0	
	di cui.....	0	0	0	
	di cui.....	0	0	0	
	TOTALE ALTRI COSTI SOGGETTI A BUDGET (inclusi nel budget "altri costi")	421	421	421	
	Costi per prestazioni non soggette a budget (per utenza non tipica):	1,070	1,070	1,070	
4.20.10.10.110.010.10.010; 4.20.10.10.110.010.20.010; 4.20.10.10.110.020.10.010; 4.20.10.10.110.020.20.010	R.S.A. utenza non tipica	959	959	959	acquisto di prestazioni socio sanitarie integrate da strutture ubicate nel proprio territorio: di cui da RSA pubbliche; acquisto di prestazioni socio sanitarie integrate da strutture ubicate in altre province della Regione: di cui da RSA private; acquisto di prestazioni socio sanitarie integrate da strutture ubicate in altre province della Regione: di cui da RSA private
4.20.10.10.110.010.10.060; 4.20.10.10.110.010.20.060; 4.20.10.10.110.020.10.060; 4.20.10.10.110.020.20.060	R.S.D. utenza non tipica	111	111	111	acquisto di prestazioni socio sanitarie integrate da strutture ubicate nel proprio territorio: di cui da R.S.D. pubbliche; acquisto di prestazioni socio sanitarie integrate da strutture ubicate in altre province della Regione: di cui da R.S.D. private; acquisto di prestazioni socio sanitarie integrate da strutture ubicate in altre province della Regione: di cui da R.S.D. private;
4.20.10.10.110.010.10.080; 4.20.10.10.110.010.20.080; 4.20.10.10.110.020.10.080; 4.20.10.10.110.020.20.080	C.D.D. utenza non tipica	0	0	0	acquisto di prestazioni socio sanitarie integrate da strutture ubicate nel proprio territorio: di cui da Centri Diurni per persone Disabili (C.D.D.) pubblici; acquisto di prestazioni socio sanitarie integrate da strutture ubicate in altre province della Regione: di cui da Centri Diurni per persone Disabili (C.D.D.) pubblici; acquisto di prestazioni socio sanitarie integrate da strutture ubicate nel proprio territorio: di cui da Centri Diurni per persone Disabili (C.D.D.) privati; acquisto di prestazioni socio sanitarie integrate da strutture ubicate in altre province della Regione: di cui da Centri Diurni per persone Disabili (C.D.D.) privati
4.20.10.10.110.010.10.090; 4.20.10.10.110.010.20.090; 4.20.10.10.110.020.10.090; 4.20.10.10.110.020.20.090	C.S.S. utenza non tipica	0	0	0	acquisto di prestazioni socio sanitarie integrate da strutture ubicate nel proprio territorio: di cui da Comunità alloggio Socio Sanitarie per persone con disabilità (C.S.S.) pubbliche; acquisto di prestazioni socio sanitarie integrate da strutture ubicate in altre province della Regione: di cui da Comunità alloggio Socio Sanitarie per persone con disabilità (C.S.S.) pubbliche; acquisto di prestazioni socio sanitarie integrate da strutture ubicate in altre province della Regione: di cui da Comunità alloggio Socio Sanitarie per persone con disabilità (C.S.S.) private; acquisto di prestazioni socio sanitarie integrate da strutture ubicate in altre province della Regione: di cui da Comunità alloggio Socio Sanitarie per persone con disabilità (C.S.S.) private
4.20.10.10.110.010.10.050; 4.20.10.10.110.010.20.050; 4.20.10.10.110.020.10.050; 4.20.10.10.110.020.20.050	C.D.I. utenza non tipica	-	-	-	acquisto di prestazioni socio sanitarie integrate da strutture ubicate nel proprio territorio: di cui da C.D.I. pubblici; acquisto di prestazioni socio sanitarie integrate da strutture ubicate nel proprio territorio: di cui da C.D.I. privati; acquisto di prestazioni socio sanitarie integrate da strutture ubicate in altre province della Regione: di cui da C.D.I. privati
	Costi "Misure"	2,549	2,427	2,427	
	MISURA Residenzialità leggera	294	177	177	UO che possono candidarsi: Case albergo; Comunità alloggio anziani; RSA; alloggi protetti; tipologie ex dd. gg. rr. 3239/2012 e 499/2013.
4.20.10.10.150.010.15.000; 4.20.10.10.150.010.25.000; 4.20.10.10.150.020.15.000	Residenzialità assistita per religiose/le ex d.g.r. n. 4086/2015	0	0	0	UO che possono candidarsi: si veda DGR 4086/2015
	MISURA Residenzialità minori con grave disabilità	109	104	104	UO che possono candidarsi: CSS e RSD



MISURA RSA aperta	1992	1992	1992	UdO che possono candidarsi: RSA
MISURA Comunità minori - minori vittime di abuso/violenza/maltrattamen	154	154	154	UdO che possono candidarsi: si veda DGR 5342/2016
Altri costi o interventi finanziati con contributi da F.S.R. di competenza dell'esercizio	-	-	-	
	-	-	-	
	0	0	0	
	0	0	0	
	0	0	0	
	-	-	-	
TOTALE COSTI UDO TRADIZIONALI+MISURE+ALTRI COSTI	184,251	184,079	172	
TOTALE COSTI A CARICO F.S.R. DELL'ES. ED ES. PREC.PER SPERIMENTAZIONI+ALTRE VOCI RESIDUALI	1066	0	1,066	Indicare il totale degli importi relativi all'utilizzo di contributi da F.S.R. non utilizzati negli esercizi precedenti (disaccantonamenti) appostati nel foglio Utilizz_NI-San
4.20.10.10.150.010.15.000;	745		745	
4.20.10.10.150.010.25.000;				
4.20.10.10.150.020.15.000				
4.20.10.10.150.010.15.000;	105		105	
4.20.10.10.150.010.25.000;				
4.20.10.10.150.020.15.000				
4.20.10.10.150.010.15.000;	0			
4.20.10.10.150.010.25.000;				
4.20.10.10.150.020.15.000				
4.20.10.10.150.010.15.000;	0			
4.20.10.10.150.010.25.000;				
4.20.10.10.150.020.15.000				
4.20.10.10.150.010.15.000;	84		84	
4.20.10.10.150.010.25.000;				
4.20.10.10.150.020.15.000				
4.20.10.10.150.010.15.000;	122		122	
4.20.10.10.150.010.25.000;				
4.20.10.10.150.020.15.000				
4.20.10.10.150.010.15.000;	10		10	
4.20.10.10.150.010.25.000;				
4.20.10.10.150.020.15.000				
TOTALE COSTI A CARICO F.S.R. ES. PREC.PER SPERIMENTAZIONI+ALTRE VOCI RESIDUALI	1,066	-	1,066	
Costi finanziati con contributi extra fondo di competenza dell'esercizio	-			Indicare il totale degli importi relativi all'utilizzo di contributi extra fondo di competenza dell'esercizio appostati nel foglio Vinc_ NI-San
Costi finanziati con utilizzo di contributi extra fondo non utilizzati negli esercizi precedenti (disaccantonamenti)	-			Indicare il totale degli importi relativi all'utilizzo di contributi da F.S.R. non utilizzati negli esercizi precedenti (disaccantonamenti) appostati nel foglio Utilizz_NI-San
TOTALE COSTI NON A CARICO F.S.R. (EXTRAFONDO) DELL'ES ED ES PREC	-	-	-	
Totale altri costi finanziati con entrate proprie e sopravvenienze attive	-	-	-	
TOTALE COSTI	185,317	184,079	1,238	
DIFFERENZA RICAVI/COSTI	-	-	-	

IL DIRETTORE SOCIO SANITARIO

 fto ai sensi Dlgs.....



MODELLO DI RILEVAZIONE DEI COSTI DEI LIVELLI DI ASSISTENZA DELLE AZIENDE SANITARIE LOCALI E DELLE AZIENDE OSPEDALIERE

STRUTTURA RILEVATA		OGGETTO DELLA RILEVAZIONE	
030	327	CONSUNTIVO ANNO 2018	
REGIONE		CONSUNTIVO ANNO	

Macroaree economiche	Consumi e manutenzioni di esercizio		Costi per acquisiti di servizi				Personale del ruolo sanitario	Personale del ruolo professionale	Personale del ruolo tecnico	Personale del ruolo amministrativo	Ammortamenti	Soprelevanzie / Insistenze	Altri costi	Totale			
	sanitari	non sanitari	prestazioni sanitarie	servizi sanitari per erogazione di prestazioni	servizi non sanitari	VALORI IN MIGLIAIA DI EURO											
						492									81	671	948
Assistenza sanitaria collettiva in ambiente di vita e di lavoro																	
10100 Igiene e sanità pubblica	4	49	151	135	819	151	1.493	21	279	415	178	29	429	12.299			
10200 Igiene degli alimenti e della nutrizione	7	69	207	191	1.161	207	3.153	120	271	938	243	39	585	4.002			
10300 Prevenzione e sicurezza degli ambienti di lavoro	97	82	193	1.655	1.169	193	14.394	28	343	2.417	227	37	546	6.984			
10400 Sanità pubblica veterinaria	2	26	9.541	107	284	9.541	385	3	27	83	24	3	59	21.188			
10500 Attività di prevenzione rivolta alla persona	-	-	-	1.157	10	-	-	-	-	-	-	-	-	10.544			
10600 Servizio medico legale	602	307	10.763	4.193	5.003	10.763	24.794	207	1.571	5.304	962	154	2.324	1.167			
Totale														56.184			
Assistenza distrettuale																	
20100 Guardia medica	-	-	4.775	2	17	4	49	1	4	29	2	1	70	4.950			
20200 Medicina generale	-	4	54.962	19	99	38	558	6	38	191	24	3	62	55.966			
20300 --Medicina generica	-	1	12.625	6	36	9	157	1	36	42	6	1	20	12.904			
20302 --Pediatrica di libera scelta	-	-	900	1	8	11	11	-	17	17	1	-	4	943			
20300 Emergenza sanitaria territoriale	-	-	-	-	-	-	-	-	-	-	-	-	-	-			
20400 Assistenza farmaceutica	-	-	-	-	-	-	-	-	-	-	-	-	-	-			
20401 --Ass. farmaceutica erogata tramite le farmacie convenzionate	-	8	113.681	44	226	82	1.210	12	82	423	52	9	139	115.886			
20402 --Altre forme di erogazione dell'assistenza farmaceutica	15.444	9	118.142	47	256	13	1.323	13	87	426	56	9	153	135.965			
20500 Assistenza Integrativa	-	1	9.521	4	26	1	100	1	7	44	5	1	13	9.723			
20600 Assistenza specialistica	-	7	106.888	188	192	11	1.143	11	76	346	48	8	122	109.029			
20601 --Attività clinica	-	2	27.110	9	44	3	281	3	19	87	12	2	28	27.597			
20602 --Attività di laboratorio	-	3	44.766	17	82	6	542	6	37	167	23	4	55	45.702			
20603 --Attività di diagnostica strumentale e per immagini	-	-	3.096	1	5	2	32	-	2	10	1	-	3	3.150			
20700 Assistenza Protettiva	-	-	-	-	-	-	-	-	-	-	-	-	-	-			
20800 Assistenza territoriale ambulatoriale e domiciliare	-	-	-	-	-	-	-	-	-	-	-	-	-	-			
20801 --assistenza programmata a domicilio (AD)	18	18	10.332	505	620	6	1.350	6	74	210	50	8	311	13.484			
20802 --assistenza alle domos, famiglie, coppie (consultori)	-	4	996	288	143	1	170	1	69	85	10	1	63	1.830			
20803 --Assistenza psichiatrica	-	1	15.128	7	33	3	214	3	15	66	9	2	21	15.499			
20804 --Assistenza riabilitativa ai disabili	-	-	2.368	7	7	-	49	-	3	15	2	1	5	4.817			
20805 --Assistenza ai tossicodipendenti	-	1	9	6	43	-	82	-	2	10	3	-	19	176			
20806 --Assistenza agli anziani	-	-	-	-	-	-	-	-	-	-	-	-	-	-			
20807 --Assistenza ai malati terminali	-	-	-	-	-	-	-	-	-	-	-	-	-	-			
20808 --Assistenza a persone affette da HIV	-	-	-	-	-	-	-	-	-	-	-	-	-	-			
20900 Assistenza territoriale semiresidenziale	-	-	-	-	-	-	-	-	-	-	-	-	-	-			
20901 --Assistenza psichiatrica	-	-	1.807	1	2	19	19	-	1	6	1	-	2	1.839			
20902 --Assistenza riabilitativa ai disabili	-	1	5.495	2	6	1	57	1	4	18	2	-	6	5.595			
20903 --Assistenza ai tossicodipendenti	-	1	4.474	1	6	3	46	-	3	14	2	-	5	4.552			
20904 --Assistenza agli anziani	-	-	4.936	2	8	4	52	1	4	16	2	-	5	5.026			
20905 --Assistenza a persone affette da HIV	-	-	-	-	-	-	-	-	-	-	-	-	-	-			
20906 --Assistenza ai malati terminali	-	-	-	-	-	-	-	-	-	-	-	-	-	-			
21000 Assistenza territoriale residenziale	-	-	-	-	-	-	-	-	-	-	-	-	-	-			
21001 --Assistenza psichiatrica	-	1	13.163	3	15	1	97	1	7	30	4	1	10	13.332			

MODELLO DI RILEVAZIONE DEI COSTI DEI LIVELLI DI ASSISTENZA DELLE AZIENDE LOCALI E DELLE AZIENDE OSPEDALIERE

STRUTTURA RILEVATA: AT5/ASST/IRCCS

REGIONE: CONSUNTIVO ANNO:

Macrovoce economica	Consumi e manutenzioni di esercizio		Costi per acquisiti di servizi				Personale del ruolo sanitario	Personale del ruolo professionale	Personale del ruolo tecnico	Personale del ruolo amministrativo	Ammortamenti	Supervenezze / insistenze	Altri costi	Totale
	sanitari	non sanitari	prestazioni sanitarie	servizi sanitari per erogazione di prestazioni	servizi non sanitari	servizi sanitari per erogazione di prestazioni								
21002	-	1	17,873	1,083	30	197	2	13	61	8	1	20	19,299	
21003	-	-	13	-	-	-	-	-	-	-	-	-	13	
21004	-	9	132,612	12,660	306	1,508	15	102	465	63	10	152	147,902	
21005	-	-	-	563	1	6	-	-	2	-	-	-	593	
21006	-	-	2,310	1	3	24	-	2	7	1	-	2	2,350	
21100	-	-	1,238	-	2	13	-	1	4	1	-	1	1,260	
29999	15,444	72	709,220	17,857	2,219	9,290	84	662	2,791	388	63	1,292	759,382	
Assistenza ospedaliera														
30100	-	-	7,457	-	-	-	-	-	-	-	-	-	7,457	
30200	-	-	-	-	-	-	-	-	-	-	-	-	-	
30201	-	-	22,579	-	-	-	-	-	-	-	-	-	22,579	
30202	-	-	382,120	3,421	-	-	-	-	-	-	-	-	385,541	
30300	-	-	-	-	-	-	-	-	-	-	-	-	-	
30400	-	-	8,748	-	-	-	-	-	-	-	-	-	8,748	
30500	-	-	39,686	-	-	-	-	-	-	-	-	-	39,686	
30600	-	-	-	-	-	-	-	-	-	-	-	-	-	
30700	-	-	460,590	3,421	-	-	-	-	-	-	-	-	464,011	
39999	15,046	379	1,180,573	25,471	7,222	34,084	291	2,233	8,085	1,350	217	3,616	1,279,577	
TOTALE														

F.to Il Responsabile del Controllo di Gestione ai sensi D.Lgs. 39/93

F.to Il Direttore Generale ai sensi D. Lgs. 39/93



MODELLO DI RILEVAZIONE DEI COSTI DEI LIVELLI DI ASSISTENZA DELLE AZIENDE UNITA' SANITARIE LOCALI E DELLE AZIENDE OSPEDALIERE

STRUTTURA RILEVATA		
REGIONE	030	ATS/ASST/RCCS
		327

OGGETTO DELLA RILEVAZIONE	
CONSUNTIVO ANNO	2018

VALORI IN MIGLIAIA DI EURO

	Macro voci economiche	Consumi e manutenzioni di esercizio		Costi per acquisti di servizi			Personale del ruolo sanitario	Personale del ruolo professionale	Personale del ruolo tecnico	Personale del ruolo amministrativo	Ammortamenti	Sopravvenienze / insussistenze	Altri costi	Totale
		sanitari	non sanitari	prestazioni sanitarie	servizi sanitari per erogazione di prestazioni	servizi non sanitari								
Allegato 1														
A1101	formazione del personale	-	1	-	85	25	35	-	17	158	-	-	-	321
A1102	sistemi informativi e statistici	-	13	-	-	308	-	-	321	289	312	-	-	1.243
A1103	altri oneri di gestione	-	178	1.120	934	4.588	2.682	160	768	4.209	1.038	216	3.247	19.140
A1999	Totale	-	192	1.120	1.019	4.921	2.717	160	1.106	4.656	1.350	216	3.247	20.704

Allegato 2 - Mobilità intraregionale		
per assistenza sanitaria collettiva in ambiente di vita e di lavoro		
A2101	--attiva	915
A2102	--passiva	
per assistenza distrettuale		
per assistenza sanitaria di base		
A2301	--attiva	
A2302	--passiva	
per assistenza farmaceutica		
A2303	--attiva	
A2304	--passiva	100,510
per assistenza specialistica		
A2305	--attiva	
A2306	--passiva	130,878
per assistenza termale		
A2307	--attiva	
A2308	--passiva	
per assistenza di emergenza sanitaria		
A2309	--attiva	
A2310	--passiva	
per assistenza terr. ambulatoriale e domiciliare		
A2211	--attiva	
A2212	--passiva	19,587
per assistenza territoriale semiresidenziale		
A2213	--attiva	
A2214	--passiva	
per assistenza territoriale residenziale		
A2215	--attiva	
A2216	--passiva	
per assistenza protesica		
A2217	--attiva	
A2218	--passiva	
per assistenza ospedaliera		
A2301	--attiva	
A2302	--passiva	285,848

Allegato 3 - Mobilità interregionale		
per assistenza sanitaria collettiva in ambiente di vita e di lavoro		
A3101	--attiva	5
A3102	--passiva	
per assistenza distrettuale		
per assistenza sanitaria di base		
A3201	--attiva	
A3202	--passiva	197
per assistenza farmaceutica		
A3203	--attiva	894
A3204	--passiva	7.286
per assistenza specialistica		
A3205	--attiva	8.198
A3206	--passiva	10.501
per assistenza termale		
A3207	--attiva	1
A3208	--passiva	723
per assistenza di emergenza sanitaria		
A3209	--attiva	
A3210	--passiva	899
per assistenza terr. ambulatoriale e domiciliare		
A3211	--attiva	
A3212	--passiva	
per assistenza territoriale semiresidenziale		
A3213	--attiva	
A3214	--passiva	
per assistenza territoriale residenziale		
A3215	--attiva	
A3216	--passiva	
per assistenza protesica		
A3217	--attiva	
A3218	--passiva	
per assistenza ospedaliera		
A3301	--attiva	24,243
A3302	--passiva	47,962

MODELLO DI RILEVAZIONE DEI COSTI DEI LIVELLI DI ASSISTENZA DELLE AZIENDE UNITA' SANITARIE LOCALI E DELLE AZIENDE OSPEDALIERE

STRUTTURA RILEVATA		
REGIONE	030	ATS/ASST/RCCS
		327

OGGETTO DELLA RILEVAZIONE	
CONSUNTIVO ANNO	2018

Allegato 4 - detenuti		
A4201	assistenza territoriale, ambulatoriale e domiciliare ai tossicodipendenti internati o detenuti	
A4202	assistenza territoriale semiresidenziale ai tossicodipendenti internati o detenuti	
A4203	assistenza territoriale residenziale ai tossicodipendenti internati o detenuti	

Allegato 5 - Prestazioni eventualmente erogate non riconducibili ai livelli essenziali di assistenza		
Prestazioni di cui all'Allegato 2 A del DPCM 29 novembre 2001		
A5001	chirurgia estetica	
A5002	circoncisione rituale maschile	
A5003	medicinali non convenzionali	
A5004	vaccinazioni non obbligatorie in occasione di soggiorni all'estero	
A5005	certificazioni mediche	
A5006	prestazioni di medicina fisica, riabilitativa ambulatoriale indicate nell'Allegato 2 A), escluse laserterapia antalgica, elettroterapia antalgica, ultrasuonoterapia, mesoterapia)	
A5007	prestazioni di laserterapia antalgica, elettroterapia antalgica, ultrasuonoterapia, mesoterapia (qualora non incluse nell'allegato 2B su disposizione regionale)	
Altre prestazioni escluse dai LEA		
A5108	assegno di cura	
A5109	contributo per la pratica riabilitativa denominata metodo DOMAN	
A5110	ausili tecnici non inseriti nel nomenclatore tariffario, materiale d'uso e di medicazione	
A5111	prodotti apoteici	
A5112	prestazioni aggiuntive MMG e PLS previste da accordi regionali/aziendali	
A5113	farmaci di fascia C per persone affette da malattie rare	
A5114	rimborsi per spese di viaggio e soggiorno per cure	
A5115	prestazioni ex ONIG a invalidi di guerra	
A5199	altro	
A5999	TOTALE	

Allegato 6 - stranieri irregolari		
A6001	Attività di prevenzione nei confronti di stranieri irregolari	
A6002	Assistenza distrettuale nei confronti di stranieri irregolari	
A6003	Assistenza ospedaliera nei confronti di stranieri irregolari	

F.to Il Responsabile del Controllo di Gestione ai sensi D.Lgs. 39/93

F.to Il Direttore Generale ai sensi D. Lgs. 39/93



MODELLO DI RILEVAZIONE DEI COSTI DEI LIVELLI DI ASSISTENZA - ATTIVITA' SANITARIA (ATS)

REGIONE		OGGETTO DELLA RILEVAZIONE	
030	ATS/ASST/IRCCS	CONSUNTIVO ANNO	
	827	2018	

Macrovoce economiche	Consumi e manutenzioni di esercizio		Costi per acquisiti di servizi		Personale del ruolo sanitario	Personale del ruolo professionale	Personale del ruolo tecnico	Personale del ruolo amministrativo	Ammortamenti	Sopravvenienze / insussistenze	Altri costi	Totale
	sanitari	non sanitari	prestazioni sanitarie	servizi sanitari per erogazione di prestazioni								
Assistenza sanitaria collettiva in ambiente di vita e di lavoro												
10100	492	81	671	948	1.560	35	651	1.451	280	46	705	12.299
10200	4	49	151	135	819	21	279	415	178	20	429	4.002
10300	7	69	207	191	1.161	120	271	938	243	38	585	6.984
10400	97	82	193	1.655	1.169	28	343	2.417	227	37	546	21.188
10500	2	26	9.541	107	284	3	27	83	24	3	59	10.544
10500a	-	-	-	-	-	-	-	-	-	-	-	-
10500b	1	9	9.280	25	160	3	23	74	21	3	51	9.979
10500c	1	17	261	82	124	4	4	9	3	-	8	565
10600	-	-	-	1.157	10	-	-	-	-	-	-	1.167
10600a	-	-	-	1.157	10	-	-	-	-	-	-	1.167
10600b	-	-	-	-	-	-	-	-	-	-	-	-
10600c	-	-	-	-	-	-	-	-	-	-	-	-
10600d	-	-	-	-	-	-	-	-	-	-	-	-
10600e	-	-	-	-	-	-	-	-	-	-	-	-
1999	602	307	10.763	4.193	5.003	207	1.571	5.304	962	154	2.324	56.184
Assistenza distrettuale												
20100	-	-	4.775	2	17	1	4	29	2	1	70	4.950
20200	-	-	54.962	19	99	6	38	191	24	3	62	55.966
20201a	-	4	53.354	19	98	6	37	188	24	3	61	54.341
20201b	-	-	1.032	-	1	-	1	3	-	-	1	1.049
20201c	-	-	-	-	-	-	-	-	-	-	-	-
20201d	-	-	576	-	-	-	-	-	-	-	-	576
20202	-	1	12.625	6	36	1	9	42	6	1	20	12.904
20202a	-	1	12.488	6	36	1	9	42	6	1	20	12.766
20202b	-	-	123	-	-	-	-	-	-	-	-	124
20202c	-	-	14	-	-	-	-	-	-	-	-	14
20300	-	-	900	1	8	1	1	17	1	-	4	943
20400	-	-	-	-	-	-	-	-	-	-	-	-
20401	-	8	113.681	44	226	12	82	423	52	9	139	115.886
20402	15.444	2	26.074	9	69	1	4	48	5	1	30	41.785
20402a	-	7	92.068	38	187	12	83	378	51	8	123	94.180
20500	-	1	9.521	4	26	1	7	44	5	1	13	9.723
20600	-	-	-	-	-	-	-	-	-	-	-	-
20601	-	7	106.888	188	192	11	76	346	48	8	122	109.029
20602	-	2	27.110	9	44	3	19	87	12	2	28	27.597
20603	-	3	44.766	17	82	6	37	167	23	4	55	45.702
20700	-	-	3.096	1	5	-	2	10	1	-	3	3.150
20800	-	-	-	-	-	-	-	-	-	-	-	-
20801	-	18	10.332	505	620	6	74	210	50	8	311	13.484
20802	-	4	996	288	143	1	69	85	10	1	63	1.830
20803	-	1	15.128	7	33	3	15	66	9	2	21	15.499
20803a	-	1	9.792	5	25	2	11	49	7	1	16	10.068
20803b	-	-	5.336	2	8	1	4	17	2	1	5	5.431
20804	-	-	2.368	2.367	7	-	3	15	2	1	5	4.817
20805	-	1	82	6	43	-	2	10	3	1	19	176
20806	-	-	-	-	-	-	-	-	-	-	-	-
20807	-	-	-	-	-	-	-	-	-	-	-	-
20808	-	-	-	-	-	-	-	-	-	-	-	-
20900	-	-	-	-	-	-	-	-	-	-	-	-



MODELLO DI RILEVAZIONE DEI COSTI DEI LIVELLI DI ASSISTENZA - ATTIVITA' SANITARIA (ATS)

REGIONE **030** ATS/ASST/IRCCS **827**

OGGETTO DELLA RILEVAZIONE **CONSUNTIVO ANNO 2018**

Macrovoce economiche	Consumi e manutenzioni di esercizio				Costi per acquisti di servizi				VALORI IN MIGLIAIA DI EURO				
	sanitari	non sanitari	prestazioni sanitarie	servizi sanitari per erogazione di prestazioni	servizi non sanitari	Personale del ruolo sanitario	Personale del ruolo professionale	Personale del ruolo tecnico	Personale del ruolo amministrativo	Ammortamenti	Sopravvenienze / insussistenze	Altri costi	Totale
20901 -- Assistenza psichiatrica	-	-	1.807	1	2	19	-	1	6	1	-	2	1.839
20901a a) a favore di persone con problemi psichiatrici;	-	-	1.807	1	2	19	-	1	6	1	-	2	1.839
20901b b) a favore di minori con problemi neuropsichiatrici	-	-	-	-	-	-	-	-	-	-	-	-	-
20902 -- Assistenza riabilitativa ai disabili	1	1	5.495	2	9	57	1	4	18	2	-	6	5.595
20903 -- Assistenza ai tossicodipendenti	1	1	4.474	1	6	46	3	4	14	2	-	5	4.552
20904 -- Assistenza agli anziani	-	-	4.936	2	8	52	1	4	16	2	-	5	5.026
20905 -- Assistenza a persone affette da HIV	-	-	-	-	-	-	-	-	-	-	-	-	-
20906 -- Assistenza ai malati terminali	-	-	-	-	-	-	-	-	-	-	-	-	-
21000 Assistenza territoriale residenziale													
21001 -- Assistenza psichiatrica	1	1	13.163	3	15	97	1	7	30	4	1	10	13.332
21002 -- Assistenza riabilitativa ai disabili	1	1	17.873	1.093	30	197	2	13	61	8	1	20	19.299
21003 -- Assistenza ai tossicodipendenti	-	-	13	-	-	-	-	-	-	-	-	-	13
21004 -- Assistenza agli anziani	9	9	132.612	12.660	306	1.508	15	102	465	63	10	152	147.902
21005 -- Assistenza a persone affette da HIV	-	-	583	1	1	6	-	-	2	2	-	1	593
21006 -- Assistenza ai malati terminali	-	-	2.310	1	3	24	-	2	7	1	-	2	2.350
21100 Assistenza Idrotermale	-	-	1.238	-	2	13	-	1	4	1	-	1	1.260
29999 Totale	15.444	72	709.220	17.857	2.219	9.290	84	662	2.791	388	63	1.292	759.382
Assistenza ospedaliera													
30100 Attività di pronto soccorso	-	-	7.457	-	-	-	-	-	-	-	-	-	7.457
30100a a) Attività di Pronto Soccorso non seguita da ricovero	-	-	7.457	-	-	-	-	-	-	-	-	-	7.457
30100b b) Attività di Pronto Soccorso seguita da ricovero	-	-	-	-	-	-	-	-	-	-	-	-	-
30200 Ass. ospedaliera per acuti													
30201 -- In Day Hospital e Day Surgery	-	-	22.579	-	-	-	-	-	-	-	-	-	22.579
30202 -- In degenza ordinaria	-	-	382.120	3.421	-	-	-	-	-	-	-	-	385.541
30300 Interventi ospedalieri a domicilio	-	-	-	-	-	-	-	-	-	-	-	-	-
30400 Ass. ospedaliera per lungodegenti	-	-	8.748	-	-	-	-	-	-	-	-	-	8.748
30500 Ass. ospedaliera per riabilitazione	-	-	39.686	-	-	-	-	-	-	-	-	-	39.686
30600 Emocomponenti e servizi trasfusionali	-	-	-	-	-	-	-	-	-	-	-	-	-
30700 Trapianto organi e tessuti	-	-	-	-	-	-	-	-	-	-	-	-	-
39999 Totale	16.048	379	1.180.573	25.471	7.222	34.084	291	2.233	8.095	1.350	217	3.616	1.279.572

MODELLO DI RILEVAZIONE DEI COSTI DEI LIVELLI DI ASSISTENZA - ATTIVITA' SANITARIA (ATS)

STRUTTURA RILEVATA	OGGETTO DELLA RILEVAZIONE
030 ATS/ASST/IRCCS	2018
REGIONE	CONSUNTIVO ANNO
327	

Macrovoce economica	Consumi e manutenzione di esercizio		Costi per acquisti di servizi		Personale del ruolo sanitario	Personale del ruolo professionale	Personale del ruolo tecnico	Personale del ruolo amministrativo	Ammortamenti	Sopravvenienze / insussistenze	Altri costi	Totale
	sanitari	non sanitari	prestazioni sanitarie	servizi sanitari per erogazione di prestazioni								
Assistenza sanitaria collettiva in ambiente di vita e di lavoro												
10100 Igiene e sanità pubblica				122	37							163
10200 Igiene degli alimenti e della nutrizione				1	23							27
10300 Prevenzione e sicurezza degli ambienti di lavoro				8	31							42
10400 Sanità pubblica veterinaria				1	29							33
10500 Attività di prevenzione rivolta alla persona				727	3							738
10500a) Vaccinazioni												
10500b) Attività di "Screening"												
10500c) Altre attività di prevenzione rivolte alla persona				625	3							628
10600 Servizio medico legale				102								110
10600a) Attività del Servizio medico-legale												
10600b) Visite Fiscali												
10600c) Attività di Medicina sportiva												
Totale				727	140							1.003
Assistenza distrettuale												
20100 Guardia medica												
20200 Medicina generale												
-- Medicina generica					3							3
20201a) Attività in convenzione					3							3
20201b) Prestazioni erogate in ADI/ADP												
20201c) Prestazioni erogate in RSA (Case protette e assistenza semiresidenziale)												
20201d) Campagne vaccinali												
20202 -- Pediatria di libera scelta					1							1
20202a) Attività in convenzione					1							1
20202b) Prestazioni erogate in ADI/ADP												
20202c) Campagne vaccinali												
20300 Emergenza sanitaria territoriale												
20400 Assistenza farmaceutica												
20401 -- Ass. farmaceutica erogata tramite le farmacie convenzionate				1	7							9
20402 -- Altre forme di erogazione dell'assistenza farmaceutica (compreso "Doppio canale" e "Primo ciclo terapeutico")					1							21.517
20402a -- Farmaci del Tric F (ad esclusione "Doppio canale", "Primo ciclo terapeutico" e incluso Farmaci Fascia H)				78.994	7							79.002
20500 Assistenza specialistica												
20601 -- Attività clinica					1							1
20602 -- Attività di laboratorio				67.501	6							67.508
20603 -- Attività di diagnostica strumentale e per immagini				15.162	2							15.164
20700 Assistenza Protetica				35.724	3							35.728
20800 Assistenza territoriale ambulatoriale e domiciliare												
20801 -- Assistenza programmata a domicilio (ADI)				272	6							280
20802 -- Assistenza alle donne, famiglia, coppie (consultori)					1							1
20803 -- Assistenza psichiatrica				15.121	1							15.122
20803a) a) a favore di persone con problemi psichiatrici;				9.787	1							9.788
20803b) b) a favore di minori con problemi neuropsichiatrici				5.334								5.334
20804 -- Assistenza riabilitativa ai disabili												
20805 -- Assistenza ai tossicodipendenti												
20806 -- Assistenza agli anziani												
20807 -- Assistenza ai malati terminali												
20808 -- Assistenza a persone affette da HIV												
Totale				1.806								1.806

MODELLO DI RILEVAZIONE DEI COSTI DEI LIVELLI DI ASSISTENZA - ATTIVITA' SANITARIA (ATS)

STRUTTURA RILEVATA		OGGETTO DELLA RILEVAZIONE	
030	ATS/ASST/IRCCS	2018	
REGIONE		CONSUNTIVO ANNO	
	327		

VALORI IN MIGLIAIA DI EURO

Macrovoce economica	Consumi e manutenzioni di esercizio		Costi per acquisti di servizi		Personale del ruolo sanitario	Personale del ruolo professionale	Personale (d ruolo tecnico	Personale (d ruolo amministrativo	Ammortamenti	Sopravvenienze / inaspettate	Altri costi	Totale
	sanitari	non sanitari	prestazioni sanitarie	servizi sanitari per erogazione di prestazioni								
20901a			1,806	-	-	-	-	-	-	-	-	1,806
20901b			-	-	-	-	-	-	-	-	-	-
20902			-	-	-	-	-	-	-	-	-	-
20903			-	-	-	-	-	-	-	-	-	-
20904			20	-	-	-	-	-	-	-	-	20
20905			-	-	-	-	-	-	-	-	-	-
20906			-	-	-	-	-	-	-	-	-	-
21000 Assistenza territoriale residenziale												
21001			7,683	-	1	-	-	-	-	-	-	7,684
21002			-	-	1	-	-	-	-	-	-	1
21003			-	-	-	-	-	-	-	-	-	-
21004			-	-	130	-	-	-	-	-	-	130
21005			-	-	9,028	-	-	-	-	-	-	9,028
21006			-	-	-	-	-	-	-	-	-	-
21100			-	-	-	-	-	-	-	-	-	-
21100			-	-	-	-	-	-	-	-	-	-
2999 Totale			243,799	9,030	171	-	-	-	-	-	6	253,006
Assistenza ospedaliera												
3000			-	-	-	-	-	-	-	-	-	-
3010a			6,430	-	-	-	-	-	-	-	-	6,430
3010b			6,430	-	-	-	-	-	-	-	-	6,430
30200												
30201			14,343	-	-	-	-	-	-	-	-	14,343
30202			255,453	-	-	-	-	-	-	-	-	255,453
30300			-	-	-	-	-	-	-	-	-	-
30400			3,562	-	-	-	-	-	-	-	-	3,562
30500			12,490	-	-	-	-	-	-	-	-	12,490
30600			-	-	-	-	-	-	-	-	-	-
30700			-	-	-	-	-	-	-	-	-	-
3999 Totale			292,278	9,170	284	-	-	-	-	-	19	292,278
4999 TOTALE (SANITARIO)			536,004	9,170	284	-	-	-	-	-	19	546,287

MODELLO DI RILEVAZIONE DEI COSTI DEI LIVELLI DI ASSISTENZA - ATTIVITA' SANITARIA (ATS)

REGIONE		030 ATASSTIRCCS		327	
STRUTTURA RILEVATA				OGGETTO DELLA RILEVAZIONE	
				CONSUNTIVO ANNO	
				2018	

Macroeconomia	Consumi e manifestazioni di esercizio		Costi per acquisti di servizi				Personale del ruolo sanitario	Personale del ruolo professionale	Personale del ruolo tecnico	Personale del ruolo amministrativo	Ammortamenti	Sopravvenienze / insidienze	Altri costi	Totale
	sanitari	non sanitari	prestazioni sanitarie	servizi sanitari per erogazione di prestazioni	servizi non sanitari	servizi non sanitari								
Assistenza sanitaria collettiva in ambiente di vita	492	81	-	-	1,239	-	5,389	35	651	1,451	290	42	705	10,355
10100 Igiene e sanità pubblica	4	49	-	-	665	-	1,493	21	279	415	178	26	429	3,959
10200 Igiene degli alimenti e della nutrizione	7	69	-	-	947	-	3,153	120	271	938	243	36	585	6,969
10300 Prevenzione e sicurezza degli ambienti di lavoro	97	82	-	-	972	-	14,384	28	343	2,417	227	34	546	19,140
10400 Sanità pubblica veterinaria	2	28	-	-	227	-	385	3	27	83	24	3	59	889
10500 Attività di prevenzione rivolta alla persona	-	-	-	-	-	-	-	-	-	-	-	-	-	-
10500a) Vaccinazioni	1	9	-	-	140	-	329	3	23	74	21	3	51	654
10500b) Attività di "Screening"	1	17	-	-	87	-	56	-	4	9	3	-	8	185
10600 Servizio medico legale	-	-	-	-	10	-	-	-	-	-	-	-	-	10
10600a) Attività del Servizio medico-legale	-	-	-	-	10	-	-	-	-	-	-	-	-	10
10600b) Visite Fiscali	-	-	-	-	-	-	-	-	-	-	-	-	-	-
10600c) Attività di Medicina sportiva	-	-	-	-	-	-	-	-	-	-	-	-	-	-
19999 Totale	602	307	-	-	4,080	-	24,794	207	1,571	5,304	982	141	2,324	40,272
Assistenza distrettuale	-	-	-	-	-	-	-	-	-	-	-	-	-	-
20100 Guardia medica	-	-	-	-	12	-	49	1	4	29	2	-	1	70
20200 Medicina generale	-	-	-	-	-	-	-	-	-	-	-	-	-	-
20201 -- Medicina generale	-	4	-	-	73	-	568	6	38	191	24	3	62	959
20201a) Attività in convenzione	-	4	-	-	72	-	547	6	37	188	24	3	61	942
20201b) Prestazioni erogate in ADI/ADP	-	-	-	-	1	-	11	-	1	3	-	-	-	17
20201c) Prestazioni erogate in RSA Case protette e assistenza residenziale	-	-	-	-	-	-	-	-	-	-	-	-	-	-
20201d) Campagne vaccinali	-	-	-	-	-	-	-	-	-	-	-	-	-	-
20202 -- Pediatria di libera scelta	-	1	-	-	24	-	157	1	9	42	6	1	20	261
20202a) Attività in convenzione	-	1	-	-	24	-	156	1	9	42	6	1	20	260
20202b) Prestazioni erogate in ADI/ADP	-	-	-	-	-	-	-	-	-	-	-	-	-	-
20202c) Campagne vaccinali	-	-	-	-	-	-	-	-	-	-	-	-	-	-
20300 Emergenza sanitaria territoriale	-	-	-	-	5	-	11	-	1	17	1	-	4	39
20400 Assistenza farmaceutica	-	-	-	-	-	-	-	-	-	-	-	-	-	-
20401 -- Ass. farmaceutica erogata tramite le farmacie convenzionate	-	8	-	-	163	-	1,210	12	82	423	52	8	139	2,097
20402 -- Altre forme di erogazione dell'assistenza farmaceutica (compreso "Doppio canale" e "Piano ciclo terapeutico")	15,444	2	-	-	38	-	98	1	4	48	5	1	30	15,671
20402a) Farmacia del File F (ad esclusione "Doppio canale", "Primo ciclo terapeutico" e "Pulsato Farmaci Fascia B)	-	7	-	-	143	-	1,225	12	83	378	51	7	123	2,029
20500 Assistenza Integrativa	-	1	-	-	19	-	100	1	7	44	5	1	13	191
20600 Assistenza specialistica	-	7	-	-	142	-	1,143	11	76	346	48	7	122	1,902
20601 -- Attività clinica	-	2	-	-	33	-	281	3	19	87	12	2	28	467
20603 -- Attività di diagnostica strumentale e per immagini	-	3	-	-	63	-	542	6	37	167	23	3	55	889
20700 Assistenza Protettiva	-	-	-	-	4	-	32	-	2	10	1	-	3	52
20800 Assistenza territoriale ambulatoriale e domiciliare	-	18	-	-	390	-	1,350	6	74	210	50	7	311	2,416
20801 -- Assistenza programmata e domiciliare (ADD)	-	4	-	-	80	-	170	1	69	85	10	1	63	483
20802 -- Assistenza alle donne, famiglia, coppie (consulioni)	-	1	-	-	25	-	214	3	15	66	9	2	21	356
20803 -- Assistenza psichiatrica	-	1	-	-	19	-	169	2	11	49	7	1	16	265
20803a) a) In favore di persone con problemi psichiatrici	-	-	-	-	6	-	55	1	4	17	2	-	5	91
20803b) b) In favore di minori con problemi psichiatrici	-	-	-	-	6	-	49	-	3	15	2	-	5	81
20804 -- Assistenza riabilitativa ai disabili	-	1	-	-	24	-	82	-	2	10	3	1	19	142
20805 -- Assistenza ai tossicodipendenti	-	-	-	-	-	-	-	-	-	-	-	-	-	-
20806 -- Assistenza agli anziani	-	-	-	-	-	-	-	-	-	-	-	-	-	-
20807 -- Assistenza ai malati terminali	-	-	-	-	-	-	-	-	-	-	-	-	-	-
20808 -- Assistenza a persone affette da HIV	-	-	-	-	-	-	-	-	-	-	-	-	-	-
20900 Assistenza territoriale semi-residenziale	-	-	-	-	2	-	19	-	1	6	1	-	2	31
20901 -- Assistenza psichiatrica	-	-	-	-	2	-	19	-	1	6	1	-	2	31
20901a) a) In favore di persone con problemi psichiatrici	-	-	-	-	2	-	19	-	1	6	1	-	2	31



MODELLO DI RILEVAZIONE DEI COSTI DEI LIVELLI DI ASSISTENZA - ATTIVITA' SANITARIA (ATS)

STRUTTURA RILEVATA		OGGETTO DELLA RILEVAZIONE	
REGIONE	030	CONSUNTIVO ANNO	2018
	ATSASSTIRCCS		
	327		

Macroscopi economici	Consumi e manutenzione di esercizio		Costi per acquisti di servizi				Personale del ruolo sanitario	Personale del ruolo professionale	Personale del ruolo tecnico	Personale del ruolo amministrativo	Ammortamenti	Sopravvenienze / insistenze	Altri costi	Totale
	sanitari	non sanitari	prestazioni sanitarie	servizi sanitari per erogazione di prestazioni		servizi non sanitari								
290016														
29002														
29003														
29004														
29005														
29006														
21000														
21001														
21002														
21003														
21004														
21005														
21006														
21100														
29999														
Totale	15,444	72				1,480	9,290	84	662	2,791	388	57	1,292	31,560
Assistenza ospedaliera														
30000														
30100a														
30100b														
30200														
30201														
30202														
30203														
30400														
30500														
30600														
30700														
39999														
Totale	16,046	379				5,540	34,084	291	2,233	8,035	1,350	198	3,616	71,832
TOTALE (SANITARIO)														



MODELLO DI RILEVAZIONE DEI COSTI DEI LIVELLI DI ASSISTENZA - ATTIVITA' SANITARIA (ATS)

STRUTTURA RILEVATA: **030** ATS/ASST/IRCCS **327**

REGIONE: **030** **ATS/ASST/IRCCS** **327**

OGGETTO DELLA RILEVAZIONE: **CONSUNTIVO ANNO** **2018**

VALORI IN MIGLIAIA DI EURO

Macrovoce economiche	Consumi e manutenzione di esercizio sanitari non sanitari		Costi per acquisti di servizi sanitari per erogazione di prestazioni		Personale del ruolo sanitario	Personale del ruolo professionale	Personale del ruolo tecnico	Personale del ruolo amministrativo	Ammortamenti	Sopravvenienze / insussistenze	Altri costi	Totale
	sanitari	non sanitari	prestazioni sanitarie	servizi non sanitari								
Assistenza sanitaria collettiva in ambiente di vita e di												
10100			671	826	284							1.781
10200			151	134	131							416
10300			207	183	183							573
10400			193	1.654	168							2.015
10500			8.814	59	54							8.967
10500a												-
10500b												-
10500c			8.655	25	17							8.697
10500d			159	74	37							270
10600				1.157								1.157
10600a				1.157								1.157
10600b												-
10600c												-
1999			10.036	4.053	820							14.909
Assistenza distrettuale												
20100			4.775	2	5							4.782
20200												-
20201			54.982	19	23							55.004
20201a			53.354	19	23							53.396
20201b			1.032									1.032
20201c												-
20201d			576									576
20202			12.625	6	11							12.642
20202a			12.488	6	11							12.505
20202b			123									123
20202c			14									14
20300			900	1	3							904
Assistenza farmaceutica												
20400			113.681	43	56							113.780
20401												-
20402			4.558	9	30							4.597
20402a			13.074	38	37							13.149
20500			9.521	4	6							9.531
Assistenza specialistica												
20600			39.387	188	44							39.619
20601			11.948	9	9							11.966
20602			9.042	17	16							9.075
20603			3.096	1	1							3.098
Assistenza territoriale ambulatoriale e domiciliare												
20800			10.060	504	224							10.788
20801			996	288	62							1.346
20802			7	7	7							21
20803			5	5	5							15
20803a			2	2	2							6
20803b			2.368	2.367	1							4.736
20804			9	6	19							34
20805												-
20806												-
20807												-
20808												-
Assistenza territoriale semiresidenziale												
20900			1	1								2
20901												-



MODELLO DI RILEVAZIONE DEI COSTI DEI LIVELLI DI ASSISTENZA - ATTIVITA' SANITARIA (ATS)

STRUTTURA RILEVATA		OGGETTO DELLA RILEVAZIONE	
030	ATS/ASST/IRCCS	2018	
REGIONE		CONSUNTIVO ANNO	
	327		

VALORI IN MILGLIAIA DI EURO

Macrocodici economiche	Consumi e manutenzioni di esercizio sanitari	Costi per acquisti di servizi sanitari per erogazione di prestazioni	servizi non sanitari	Personale del ruolo sanitario	Personale del ruolo professionale	Personale del ruolo tecnico	Personale ed del ruolo amministrativo	Ammortamenti	Sopravvenienze / insussistenze	Altri costi	Totale
20901a	a) a favore di persone con problemi psichiatrici;	1	1	-	-	-	-	-	-	-	2
20901b	b) a favore di minori con problemi neuropsichiatrici	-	-	-	-	-	-	-	-	-	-
20902	-- Assistenza riabilitativa ai disabili	5.495	2	2	-	-	-	-	-	-	5.499
20903	-- Assistenza ai tossicodipendenti	4.474	1	1	-	-	-	-	-	-	4.476
20904	-- Assistenza agli anziani	4.916	2	2	-	-	-	-	-	-	4.920
20905	-- Assistenza a persone affette da HIV	-	-	-	-	-	-	-	-	-	-
20906	-- Assistenza ai malati terminali	-	-	-	-	-	-	-	-	-	-
21000	Assistenza territoriale e residenziale	-	-	-	-	-	-	-	-	-	-
21001	-- Assistenza psichiatrica	5.480	3	3	-	-	-	-	-	-	5.486
21002	-- Assistenza riabilitativa ai disabili	17.873	1.093	6	-	-	-	-	-	-	18.972
21003	-- Assistenza ai tossicodipendenti	13	-	-	-	-	-	-	-	-	13
21004	-- Assistenza agli anziani	132.612	3.632	-	-	-	-	-	-	-	136.244
21005	-- Assistenza a persone affette da HIV	-	583	-	-	-	-	-	-	-	583
21006	-- Assistenza ai malati terminali	2.310	1	-	-	-	-	-	-	-	2.311
21100	Assistenza Idrotormale	1.238	-	-	-	-	-	-	-	-	1.238
29999	Totale	465.421	8.927	568	-	-	-	-	-	-	474.816
30000	Assistenza ospedaliera	-	-	-	-	-	-	-	-	-	-
30100	Attività di pronto soccorso	1.027	-	-	-	-	-	-	-	-	1,027
30100a	a) Attività di Pronto Soccorso non seguita da ricovero	1,027	-	-	-	-	-	-	-	-	1,027
30100b	b) Attività di Pronto Soccorso seguita da ricovero	-	-	-	-	-	-	-	-	-	-
30200	Ass. ospedaliera per acuti	-	-	-	-	-	-	-	-	-	-
30201	-- In Day Hospital e Day Surgery	8.236	-	-	-	-	-	-	-	-	8.236
30202	-- In degenza ordinaria	126.667	3.421	-	-	-	-	-	-	-	130.088
30300	Interventi ospedalieri a domicilio	-	-	-	-	-	-	-	-	-	-
30400	Ass. ospedaliera per lungodegenti	5.186	-	-	-	-	-	-	-	-	5.186
30500	Ass. ospedaliera per riabilitazione	27.196	-	-	-	-	-	-	-	-	27.196
30600	Emocomponenti e servizi trasfusionali	-	-	-	-	-	-	-	-	-	-
30700	Trapianto organi e tessuti	-	-	-	-	-	-	-	-	-	-
39999	Totale	168.312	3.421	-	-	-	-	-	-	-	171.733
49999	TOTALE (SANITARIO)	643.769	16.301	1.388	-	-	-	-	-	-	661.458





MODELLO DI RILEVAZIONE LIVELLI DI ASSISTENZA - SINTESI

STRUTTURA RILEVATA		OGGETTO DELLA RILEVAZIONE	
REGIONE	ATS/ASST/IRCCS	CONSUNTIVO ANNO	2018
030	327		

Macrovoce economiche	Consumi e manutenzioni di esercizio	Costi per acquisti di servizi	Personale del ruolo sanitario	Personale del ruolo professionale	Personale del ruolo tecnico	Personale del ruolo amministrativo	Ammortamenti	Sopravvenienze / insussistenze	Altri costi	Totale	%
1 - Assistenza sanitaria collettiva in ambiente di vita e di lavoro	909	19,959	24,794	207	1,571	5,304	962	154	2,324	56,184	4.4%
2 - Assistenza distrettuale	15,516	729,296	9,290	84	662	2,791	388	63	1,292	759,382	59.3%
Guardia medica	-	4,794	49	1	4	29	2	1	70	4,950	
Medicina generale	5	67,747	715	7	47	233	30	4	82	68,870	
Emergenza sanitaria territoriale	-	909	11	-	1	17	1	-	4	943	
Assistenza farmaceutica	15,461	232,396	2,533	25	169	849	108	18	292	251,851	
Assistenza Integrativa	1	9,551	100	1	7	44	5	1	13	9,723	
Assistenza specialistica	12	179,296	1,966	20	132	600	83	14	205	182,328	
Assistenza Protesica	-	3,102	32	-	2	10	1	-	3	3,150	
Assistenza territoriale ambulatoriale e domiciliare	24	32,852	1,865	10	163	386	74	13	419	35,806	
Assistenza territoriale semiresidenziale	2	16,743	174	2	12	54	7	-	18	17,012	
Assistenza territoriale residenziale	11	180,666	1,832	18	124	565	76	12	185	183,489	
Assistenza Idrotermale	-	1,240	13	-	1	4	1	-	1	1,260	
3 - Assistenza ospedaliera	-	464,011	-	-	-	-	-	-	-	464,011	36.3%
Attività di pronto soccorso	-	7,457	-	-	-	-	-	-	-	7,457	
Assistenza ospedaliera per acuti	-	408,120	-	-	-	-	-	-	-	408,120	
Interventi ospedalieri a domicilio	-	-	-	-	-	-	-	-	-	-	
Assistenza ospedaliera per lungodegenti	-	8,748	-	-	-	-	-	-	-	8,748	
Assistenza ospedaliera per riabilitazione	-	39,686	-	-	-	-	-	-	-	39,686	
Emocomponenti e servizi trasfusionali	-	-	-	-	-	-	-	-	-	-	
Trapianto organi e tessuti	-	-	-	-	-	-	-	-	-	-	
TOTALE	16,425	1,213,266	34,084	291	2,233	8,095	1,350	217	3,616	1,279,577	100.0%

MINISTERO DELLA SANITA'

Direzione Generale della Programmazione sanitaria, dei livelli di assistenza e dei principi etici di sistema
 Direzione Generale del Sistema Informativo

CE

MODELLO DI RILEVAZIONE DEL CONTO ECONOMICO
 AZIENDE UNITA' SANITARIE LOCALI - AZIENDE OSPEDALIERE
 IRCCS - AZIENDE OSPEDALIERE UNIVERSITARIE

STRUTTURA RILEVATA	
REGIONE	030
U.S.L./AZ.OSP.	327
OGGETTO DELLA RILEVAZIONE	
Consuntivo	0
ANNO	2017

Verbale Collegio Sindacale (S/N)	S
----------------------------------	---

(valori in migliaia di Euro)

Cons	CODICE	VOCE MODELLO CE	IMPORTO	SEGNO (+/-)
		A) Valore della produzione		
	AA0010	A.1) Contributi in c/esercizio	1,209,619	+
	AA0020	A.1.A) Contributi da Regione o Prov. Aut. per quota F.S. regionale	1,207,417	+
	AA0030	A.1.A.1) da Regione o Prov. Aut. per quota F.S. regionale indistinto	1,206,597	+
	AA0040	A.1.A.2) da Regione o Prov. Aut. per quota F.S. regionale vincolato	820	+
	AA0050	A.1.B) Contributi c/esercizio (extra fondo)	2,201	+
	AA0060	A.1.B.1) da Regione o Prov. Aut. (extra fondo)	869	+
	AA0070	A.1.B.1.1) Contributi da Regione o Prov. Aut. (extra fondo) vincolati	869	+
	AA0080	A.1.B.1.2) Contributi da Regione o Prov. Aut. (extra fondo) - Risorse aggiuntive da bilancio regionale a titolo di copertura LEA	-	+
	AA0090	A.1.B.1.3) Contributi da Regione o Prov. Aut. (extra fondo) - Risorse aggiuntive da bilancio regionale a titolo di copertura extra LEA	-	+
	AA0100	A.1.B.1.4) Contributi da Regione o Prov. Aut. (extra fondo) - Altro	-	+
	AA0110	A.1.B.2) Contributi da Aziende sanitarie pubbliche della Regione o Prov. Aut. (extra fondo)	-	+
R	AA0120	A.1.B.2.1) Contributi da Aziende sanitarie pubbliche della Regione o Prov. Aut. (extra fondo) vincolati	-	+
R	AA0130	A.1.B.2.2) Contributi da Aziende sanitarie pubbliche della Regione o Prov. Aut. (extra fondo) altro	-	+
	AA0140	A.1.B.3) Contributi da altri soggetti pubblici (extra fondo)	1,332	+
	AA0150	A.1.B.3.1) Contributi da altri soggetti pubblici (extra fondo) vincolati	5	+
	AA0160	A.1.B.3.2) Contributi da altri soggetti pubblici (extra fondo) L. 210/92	1,327	+
	AA0170	A.1.B.3.3) Contributi da altri soggetti pubblici (extra fondo) altro	-	+
	AA0180	A.1.C) Contributi c/esercizio per ricerca	-	+
	AA0190	A.1.C.1) Contributi da Ministero della Salute per ricerca corrente	-	+
	AA0200	A.1.C.2) Contributi da Ministero della Salute per ricerca finalizzata	-	+
	AA0210	A.1.C.3) Contributi da Regione ed altri soggetti pubblici per ricerca	-	+
	AA0220	A.1.C.4) Contributi da privati per ricerca	-	+
	AA0230	A.1.D) Contributi c/esercizio da privati	1	+
	AA0240	A.2) Rettifica contributi c/esercizio per destinazione ad investimenti	-	-
	AA0250	A.2.A) Rettifica contributi in c/esercizio per destinazione ad investimenti - da Regione o Prov. Aut. per quota F.S. regionale	-	-
	AA0260	A.2.B) Rettifica contributi in c/esercizio per destinazione ad investimenti - altri contributi	-	-
	AA0270	A.3) Utilizzo fondi per quote inutilizzate contributi vincolati di esercizi precedenti	8,079	+
	AA0280	A.3.A) Utilizzo fondi per quote inutilizzate contributi di esercizi precedenti da Regione o Prov. Aut. per quota F.S. regionale vincolato	8,029	+
	AA0290	A.3.B) Utilizzo fondi per quote inutilizzate contributi di esercizi precedenti da soggetti pubblici (extra fondo) vincolati	50	+
	AA0300	A.3.C) Utilizzo fondi per quote inutilizzate contributi di esercizi precedenti per ricerca	-	+
	AA0310	A.3.D) Utilizzo fondi per quote inutilizzate contributi vincolati di esercizi precedenti da privati	-	+
	AA0320	A.4) Ricavi per prestazioni sanitarie e sociosanitarie a rilevanza sanitaria	8,350	+
	AA0330	A.4.A) Ricavi per prestazioni sanitarie e sociosanitarie a rilevanza sanitaria erogate a soggetti pubblici	969	+
R	AA0340	A.4.A.1) Ricavi per prestaz. sanitarie e sociosanitarie a rilevanza sanitaria erogate ad Aziende sanitarie pubbliche della Regione	932	+
R	AA0350	A.4.A.1.1) Prestazioni di ricovero	-	+
R	AA0360	A.4.A.1.2) Prestazioni di specialistica ambulatoriale	-	+
R	AA0370	A.4.A.1.3) Prestazioni di psichiatria residenziale e semiresidenziale	-	+
R	AA0380	A.4.A.1.4) Prestazioni di File F	-	+
R	AA0390	A.4.A.1.5) Prestazioni servizi MMG, PLS, Contin. assistenziale	-	+
R	AA0400	A.4.A.1.6) Prestazioni servizi farmaceutica convenzionata	-	+
R	AA0410	A.4.A.1.7) Prestazioni termali	-	+
R	AA0420	A.4.A.1.8) Prestazioni trasporto ambulanze ed elisoccorso	-	+
R	AA0430	A.4.A.1.9) Altre prestazioni sanitarie e socio-sanitarie a rilevanza sanitaria	932	+
	AA0440	A.4.A.2) Ricavi per prestaz. sanitarie e sociosanitarie a rilevanza sanitaria erogate ad altri soggetti pubblici	-	+
	AA0450	A.4.A.3) Ricavi per prestaz. sanitarie e sociosanitarie a rilevanza sanitaria erogate a soggetti pubblici Extraregione	37	+
S	AA0460	A.4.A.3.1) Prestazioni di ricovero	-	+
S	AA0470	A.4.A.3.2) Prestazioni ambulatoriali	-	+
SS	AA0480	A.4.A.3.3) Prestazioni di psichiatria non soggetta a compensazione (resid. e semiresid.)	-	+

S	AA0490	A.4.A.3.4) Prestazioni di File F	-	+
S	AA0500	A.4.A.3.5) Prestazioni servizi MMG, PLS, Contin. assistenziale Extraregione	-	+
S	AA0510	A.4.A.3.6) Prestazioni servizi farmaceutica convenzionata Extraregione	-	+
S	AA0520	A.4.A.3.7) Prestazioni termali Extraregione	-	+
S	AA0530	A.4.A.3.8) Prestazioni trasporto ambulanze ed elisoccorso Extraregione	-	+
S	AA0540	A.4.A.3.9) Altre prestazioni sanitarie e sociosanitarie a rilevanza sanitaria Extraregione	-	+
S	AA0550	A.4.A.3.10) Ricavi per cessione di emocomponenti e cellule staminali Extraregione	-	+
S	AA0560	A.4.A.3.11) Ricavi per differenziale tariffe TUC	-	+
SS	AA0570	A.4.A.3.12) Altre prestazioni sanitarie e sociosanitarie a rilevanza sanitaria non soggette a compensazione Extraregione	37	+
SS	AA0580	A.4.A.3.12.A) Prestazioni di assistenza riabilitativa non soggette a compensazione Extraregione	-	+
SS	AA0590	A.4.A.3.12.B) Altre prestazioni sanitarie e socio-sanitarie a rilevanza sanitaria non soggette a compensazione Extraregione	37	+
	AA0600	A.4.A.3.13) Altre prestazioni sanitarie a rilevanza sanitaria - Mobilità attiva Internazionale	-	+
S	AA0610	A.4.B) Ricavi per prestazioni sanitarie e sociosanitarie a rilevanza sanitaria erogate da privati v/residenti Extraregione in compensazione (mobilità attiva)	-	+
S	AA0620	A.4.B.1) Prestazioni di ricovero da priv. Extraregione in compensazione (mobilità attiva)	-	+
S	AA0630	A.4.B.2) Prestazioni ambulatoriali da priv. Extraregione in compensazione (mobilità attiva)	-	+
S	AA0640	A.4.B.3) Prestazioni di File F da priv. Extraregione in compensazione (mobilità attiva)	-	+
S	AA0650	A.4.B.4) Altre prestazioni sanitarie e sociosanitarie a rilevanza sanitaria erogate da privati v/residenti Extraregione in compensazione (mobilità attiva)	-	+
	AA0660	A.4.C) Ricavi per prestazioni sanitarie e sociosanitarie a rilevanza sanitaria erogate a privati	7,136	+
	AA0670	A.4.D) Ricavi per prestazioni sanitarie erogate in regime di intramoenia	245	+
	AA0680	A.4.D.1) Ricavi per prestazioni sanitarie intramoenia - Area ospedaliera	-	+
	AA0690	A.4.D.2) Ricavi per prestazioni sanitarie intramoenia - Area specialistica	-	+
	AA0700	A.4.D.3) Ricavi per prestazioni sanitarie intramoenia - Area sanità pubblica	29	+
	AA0710	A.4.D.4) Ricavi per prestazioni sanitarie intramoenia - Consulenze (ex art. 55 c.1 lett. c), d) ed ex art. 57-58)	216	+
R	AA0720	A.4.D.5) Ricavi per prestazioni sanitarie intramoenia - Consulenze (ex art. 55 c.1 lett. c), d) ed ex art. 57-58) (Aziende sanitarie pubbliche della Regione)	-	+
	AA0730	A.4.D.6) Ricavi per prestazioni sanitarie intramoenia - Altro	-	+
R	AA0740	A.4.D.7) Ricavi per prestazioni sanitarie intramoenia - Altro (Aziende sanitarie pubbliche della Regione)	-	+
	AA0750	A.5) Concorsi, recuperi e rimborsi	945	+
	AA0760	A.5.A) Rimborsi assicurativi	37	+
	AA0770	A.5.B) Concorsi, recuperi e rimborsi da Regione	-	+
	AA0780	A.5.B.1) Rimborso degli oneri stipendiali del personale dell'azienda in posizione di comando presso la Regione	-	+
	AA0790	A.5.B.2) Altri concorsi, recuperi e rimborsi da parte della Regione	-	+
R	AA0800	A.5.C) Concorsi, recuperi e rimborsi da Aziende sanitarie pubbliche della Regione	681	+
R	AA0810	A.5.C.1) Rimborso degli oneri stipendiali del personale dipendente dell'azienda in posizione di comando presso Aziende sanitarie pubbliche della Regione	249	+
R	AA0820	A.5.C.2) Rimborsi per acquisto beni da parte di Aziende sanitarie pubbliche della Regione	-	+
R	AA0830	A.5.C.3) Altri concorsi, recuperi e rimborsi da parte di Aziende sanitarie pubbliche della Regione	432	+
	AA0840	A.5.D) Concorsi, recuperi e rimborsi da altri soggetti pubblici	144	+
	AA0850	A.5.D.1) Rimborso degli oneri stipendiali del personale dipendente dell'azienda in posizione di comando presso altri soggetti pubblici	144	+
	AA0860	A.5.D.2) Rimborsi per acquisto beni da parte di altri soggetti pubblici	-	+
	AA0870	A.5.D.3) Altri concorsi, recuperi e rimborsi da parte di altri soggetti pubblici	-	+
	AA0880	A.5.E) Concorsi, recuperi e rimborsi da privati	83	+
	AA0890	A.5.E.1) Rimborso da aziende farmaceutiche per Pay back	-	+
	AA0900	A.5.E.1.1) Pay-back per il superamento del tetto della spesa farmaceutica territoriale	-	+
	AA0910	A.5.E.1.2) Pay-back per superamento del tetto della spesa farmaceutica ospedaliera	-	+
	AA0920	A.5.E.1.3) Ulteriore Pay-back	-	+
	AA0930	A.5.E.2) Altri concorsi, recuperi e rimborsi da privati	83	+
	AA0940	A.6) Compartecipazione alla spesa per prestazioni sanitarie (Ticket)	-	+
	AA0950	A.6.A) Compartecipazione alla spesa per prestazioni sanitarie - Ticket sulle prestazioni di specialistica ambulatoriale	-	+
	AA0960	A.6.B) Compartecipazione alla spesa per prestazioni sanitarie - Ticket sul pronto soccorso	-	+
	AA0970	A.6.C) Compartecipazione alla spesa per prestazioni sanitarie (Ticket) - Altro	-	+
	AA0980	A.7) Quota contributi c/capitale imputata all'esercizio	1,027	+
	AA0990	A.7.A) Quota imputata all'esercizio dei finanziamenti per investimenti dallo Stato	-	+
	AA1000	A.7.B) Quota imputata all'esercizio dei finanziamenti per investimenti da Regione	702	+
	AA1010	A.7.C) Quota imputata all'esercizio dei finanziamenti per beni di prima dotazione	77	+
	AA1020	A.7.D) Quota imputata all'esercizio dei contributi in c/ esercizio FSR destinati ad investimenti	57	+
	AA1030	A.7.E) Quota imputata all'esercizio degli altri contributi in c/ esercizio destinati ad investimenti	10	+
	AA1040	A.7.F) Quota imputata all'esercizio di altre poste del patrimonio netto	181	+
	AA1050	A.8) Incrementi delle immobilizzazioni per lavori interni	-	+
	AA1060	A.9) Altri ricavi e proventi	255	+
	AA1070	A.9.A) Ricavi per prestazioni non sanitarie	203	+
	AA1080	A.9.B) Fitti attivi ed altri proventi da attività immobiliari	35	+
	AA1090	A.9.C) Altri proventi diversi	17	+
	AZ9999	Totale valore della produzione (A)	1,228,275	+
		B) Costi della produzione		+
	BA0010	B.1) Acquisti di beni	17,053	+
	BA0020	B.1.A) Acquisti di beni sanitari	16,630	+
	BA0030	B.1.A.1) Prodotti farmaceutici ed emoderivati	16,023	+
	BA0040	B.1.A.1.1) Medicinali con AIC, ad eccezione di vaccini ed emoderivati di produzione regionale	16,023	+
	BA0050	B.1.A.1.2) Medicinali senza AIC	-	+
	BA0060	B.1.A.1.3) Emoderivati di produzione regionale	-	+

	BA0070	B.1.A.2) <i>Sangue ed emocomponenti</i>	-	+
R	BA0080	B.1.A.2.1) da pubblico (Aziende sanitarie pubbliche della Regione) – Mobilità intraregionale	-	+
S	BA0090	B.1.A.2.2) da pubblico (Aziende sanitarie pubbliche extra Regione) – Mobilità extraregionale	-	+
	BA0100	B.1.A.2.3) da altri soggetti	-	+
	BA0210	B.1.A.3) <i>Dispositivi medici</i>	380	+
	BA0220	B.1.A.3.1) Dispositivi medici	7	+
	BA0230	B.1.A.3.2) Dispositivi medici impiantabili attivi	-	+
	BA0240	B.1.A.3.3) Dispositivi medico diagnostici in vitro (IVD)	373	+
	BA0250	B.1.A.4) <i>Prodotti dietetici</i>	-	+
	BA0260	B.1.A.5) <i>Materiali per la profilassi (vaccini)</i>	-	+
	BA0270	B.1.A.6) <i>Prodotti chimici</i>	91	+
	BA0280	B.1.A.7) <i>Materiali e prodotti per uso veterinario</i>	124	+
	BA0290	B.1.A.8) <i>Altri beni e prodotti sanitari</i>	12	+
R	BA0300	B.1.A.9) <i>Beni e prodotti sanitari da Aziende sanitarie pubbliche della Regione</i>	-	+
	BA0310	B.1.B) Acquisti di beni non sanitari	423	+
	BA0320	B.1.B.1) <i>Prodotti alimentari</i>	1	+
	BA0330	B.1.B.2) <i>Materiali di guardaroba, di pulizia e di convivenza in genere</i>	39	+
	BA0340	B.1.B.3) <i>Combustibili, carburanti e lubrificanti</i>	155	+
	BA0350	B.1.B.4) <i>Supporti informatici e cancelleria</i>	103	+
	BA0360	B.1.B.5) <i>Materiale per la manutenzione</i>	11	+
	BA0370	B.1.B.6) <i>Altri beni e prodotti non sanitari</i>	114	+
R	BA0380	B.1.B.7) <i>Beni e prodotti non sanitari da Aziende sanitarie pubbliche della Regione</i>	-	+
	BA0390	B.2) Acquisti di servizi	1,160,073	+
	BA0400	B.2.A) Acquisti servizi sanitari	1,152,346	+
	BA0410	B.2.A.1) Acquisti servizi sanitari per medicina di base	69,692	+
	BA0420	B.2.A.1.1) - da convenzione	69,477	+
	BA0430	B.2.A.1.1.A) <i>Costi per assistenza MMG</i>	52,626	+
	BA0440	B.2.A.1.1.B) <i>Costi per assistenza PLS</i>	12,272	+
	BA0450	B.2.A.1.1.C) <i>Costi per assistenza Continuità assistenziale</i>	4,579	+
	BA0460	B.2.A.1.1.D) <i>Altro (medicina dei servizi, psicologi, medici 118, ecc)</i>	-	+
R	BA0470	B.2.A.1.2) - da pubblico (Aziende sanitarie pubbliche della Regione) - Mobilità intraregionale	-	+
S	BA0480	B.2.A.1.3) - da pubblico (Aziende sanitarie pubbliche Extraregione) - Mobilità extraregionale	215	+
	BA0490	B.2.A.2) Acquisti servizi sanitari per farmaceutica	114,689	+
	BA0500	B.2.A.2.1) - da convenzione	114,197	+
R	BA0510	B.2.A.2.2) - da pubblico (Aziende sanitarie pubbliche della Regione)- Mobilità intraregionale	-	+
S	BA0520	B.2.A.2.3) - da pubblico (Extraregione)	492	+
	BA0530	B.2.A.3) Acquisti servizi sanitari per assistenza specialistica ambulatoriale	188,794	+
R	BA0540	B.2.A.3.1) - da pubblico (Aziende sanitarie pubbliche della Regione)	128,855	+
	BA0550	B.2.A.3.2) - da pubblico (altri soggetti pubbl. della Regione)	-	+
S	BA0560	B.2.A.3.3) - da pubblico (Extraregione)	10,333	+
	BA0570	B.2.A.3.4) - da privato - Medici SUMAI	110	+
	BA0580	B.2.A.3.5) - da privato	49,496	+
	BA0590	B.2.A.3.5.A) Servizi sanitari per assistenza specialistica da IRCCS privati e Policlinici privati	4,006	+
	BA0600	B.2.A.3.5.B) Servizi sanitari per assistenza specialistica da Ospedali Classificati privati	129	+
	BA0610	B.2.A.3.5.C) Servizi sanitari per assistenza specialistica da Case di Cura private	34,155	+
	BA0620	B.2.A.3.5.D) Servizi sanitari per assistenza specialistica da altri privati	11,206	+
	BA0630	B.2.A.3.6) - da privato per cittadini non residenti - Extraregione (mobilità attiva in compensazione)	-	+
	BA0640	B.2.A.4) Acquisti servizi sanitari per assistenza riabilitativa	4,470	+
R	BA0650	B.2.A.4.1) - da pubblico (Aziende sanitarie pubbliche della Regione)	-	+
	BA0660	B.2.A.4.2) - da pubblico (altri soggetti pubbl. della Regione)	370	+
SS	BA0670	B.2.A.4.3) - da pubblico (Extraregione) non soggetti a compensazione	-	+
	BA0680	B.2.A.4.4) - da privato (intraregionale)	4,045	+
	BA0690	B.2.A.4.5) - da privato (extraregionale)	55	+
	BA0700	B.2.A.5) Acquisti servizi sanitari per assistenza integrativa	9,374	+
R	BA0710	B.2.A.5.1) - da pubblico (Aziende sanitarie pubbliche della Regione)	-	+
	BA0720	B.2.A.5.2) - da pubblico (altri soggetti pubbl. della Regione)	-	+
S	BA0730	B.2.A.5.3) - da pubblico (Extraregione)	-	+
	BA0740	B.2.A.5.4) - da privato	9,374	+
	BA0750	B.2.A.6) Acquisti servizi sanitari per assistenza protesica	2,993	+
R	BA0760	B.2.A.6.1) - da pubblico (Aziende sanitarie pubbliche della Regione)	-	+
	BA0770	B.2.A.6.2) - da pubblico (altri soggetti pubbl. della Regione)	-	+
S	BA0780	B.2.A.6.3) - da pubblico (Extraregione)	-	+
	BA0790	B.2.A.6.4) - da privato	2,993	+
	BA0800	B.2.A.7) Acquisti servizi sanitari per assistenza ospedaliera	425,541	+
R	BA0810	B.2.A.7.1) - da pubblico (Aziende sanitarie pubbliche della Regione)	283,161	+
	BA0820	B.2.A.7.2) - da pubblico (altri soggetti pubbl. della Regione)	-	+
S	BA0830	B.2.A.7.3) - da pubblico (Extraregione)	47,788	+
	BA0840	B.2.A.7.4) - da privato	94,592	+
	BA0850	B.2.A.7.4.A) Servizi sanitari per assistenza ospedaliera da IRCCS privati e Policlinici privati	19,592	+
	BA0860	B.2.A.7.4.B) Servizi sanitari per assistenza ospedaliera da Ospedali Classificati privati	515	+
	BA0870	B.2.A.7.4.C) Servizi sanitari per assistenza ospedaliera da Case di Cura private	74,485	+
	BA0880	B.2.A.7.4.D) Servizi sanitari per assistenza ospedaliera da altri privati	-	+
	BA0890	B.2.A.7.5) - da privato per cittadini non residenti - Extraregione (mobilità attiva in compensazione)	-	+
	BA0900	B.2.A.8) Acquisto prestazioni di psichiatria residenziale e semiresidenziale	24,536	+
R	BA0910	B.2.A.8.1) - da pubblico (Aziende sanitarie pubbliche della Regione)	19,134	+
	BA0920	B.2.A.8.2) - da pubblico (altri soggetti pubbl. della Regione)	-	+
SS	BA0930	B.2.A.8.3) - da pubblico (Extraregione) - non soggette a compensazione	-	+
	BA0940	B.2.A.8.4) - da privato (intraregionale)	5,127	+

	BA0950	B.2.A.8.5) - da privato (extraregionale)	275	+
	BA0960	B.2.A.9) Acquisto prestazioni di distribuzione farmaci File F	102,623	+
R	BA0970	B.2.A.9.1) - da pubblico (Aziende sanitarie pubbliche della Regione) - Mobilità intraregionale	85,833	+
	BA0980	B.2.A.9.2) - da pubblico (altri soggetti pubbl. della Regione)	-	+
S	BA0990	B.2.A.9.3) - da pubblico (Extraregione)	6,083	+
	BA1000	B.2.A.9.4) - da privato (intraregionale)	10,707	+
	BA1010	B.2.A.9.5) - da privato (extraregionale)	-	+
	BA1020	B.2.A.9.6) - da privato per cittadini non residenti - Extraregione (mobilità attiva in compensazione)	-	+
	BA1030	B.2.A.10) Acquisto prestazioni termali in convenzione	1,238	+
R	BA1040	B.2.A.10.1) - da pubblico (Aziende sanitarie pubbliche della Regione) - Mobilità intraregionale	-	+
	BA1050	B.2.A.10.2) - da pubblico (altri soggetti pubbl. della Regione)	-	+
S	BA1060	B.2.A.10.3) - da pubblico (Extraregione)	723	+
	BA1070	B.2.A.10.4) - da privato	515	+
	BA1080	B.2.A.10.5) - da privato per cittadini non residenti - Extraregione (mobilità attiva in compensazione)	-	+
	BA1090	B.2.A.11) Acquisto prestazioni di trasporto sanitario	768	+
R	BA1100	B.2.A.11.1) - da pubblico (Aziende sanitarie pubbliche della Regione) - Mobilità intraregionale	-	+
	BA1110	B.2.A.11.2) - da pubblico (altri soggetti pubbl. della Regione)	-	+
S	BA1120	B.2.A.11.3) - da pubblico (Extraregione)	768	+
	BA1130	B.2.A.11.4) - da privato	-	+
	BA1140	B.2.A.12) Acquisto prestazioni Socio-Sanitarie a rilevanza sanitaria	175,068	+
R	BA1150	B.2.A.12.1) - da pubblico (Aziende sanitarie pubbliche della Regione) - Mobilità intraregionale	11	+
	BA1160	B.2.A.12.2) - da pubblico (altri soggetti pubblici della Regione)	19,314	+
SS	BA1170	B.2.A.12.3) - da pubblico (Extraregione) non soggette a compensazione	-	+
	BA1180	B.2.A.12.4) - da privato (intraregionale)	155,522	+
	BA1190	B.2.A.12.5) - da privato (extraregionale)	221	+
	BA1200	B.2.A.13) Compartecipazione al personale per att. libero-prof. (intramoenia)	213	+
	BA1210	B.2.A.13.1) Compartecipazione al personale per att. libero professionale intramoenia - Area ospedaliera	-	+
	BA1220	B.2.A.13.2) Compartecipazione al personale per att. libero professionale intramoenia - Area specialistica	-	+
	BA1230	B.2.A.13.3) Compartecipazione al personale per att. libero professionale intramoenia - Area sanità pubblica	22	+
	BA1240	B.2.A.13.4) Compartecipazione al personale per att. libero professionale intramoenia - Consulenze (ex art. 55 c.1 lett. c), d) ed ex Art. 57-58)	191	+
R	BA1250	B.2.A.13.5) Compartecipazione al personale per att. libero professionale intramoenia - Consulenze (ex art. 55 c.1 lett. c), d) ed ex Art. 57-58) (Aziende sanitarie pubbliche della Regione)	-	+
	BA1260	B.2.A.13.6) Compartecipazione al personale per att. libero professionale intramoenia - Altro	-	+
R	BA1270	B.2.A.13.7) Compartecipazione al personale per att. libero professionale intramoenia - Altro (Aziende sanitarie pubbliche della Regione)	-	+
	BA1280	B.2.A.14) Rimborsi, assegni e contributi sanitari	9,178	+
	BA1290	B.2.A.14.1) Contributi ad associazioni di volontariato	-	+
	BA1300	B.2.A.14.2) Rimborsi per cure all'estero	106	+
	BA1310	B.2.A.14.3) Contributi a società partecipate e/o enti dipendenti della Regione	-	+
	BA1320	B.2.A.14.4) Contributo Legge 210/92	1,327	+
	BA1330	B.2.A.14.5) Altri rimborsi, assegni e contributi	7,745	+
R	BA1340	B.2.A.14.6) Rimborsi, assegni e contributi v/Aziende sanitarie pubbliche della Regione	-	+
	BA1350	B.2.A.15) Consulenze, Collaborazioni, Interinale e altre prestazioni di lavoro sanitarie e sociosanitarie	7	+
R	BA1360	B.2.A.15.1) Consulenze sanitarie e sociosan. da Aziende sanitarie pubbliche della Regione	-	+
	BA1370	B.2.A.15.2) Consulenze sanitarie e sociosanit. da terzi - Altri soggetti pubblici	-	+
	BA1380	B.2.A.15.3) Consulenze, Collaborazioni, Interinale e altre prestazioni di lavoro sanitarie e socios. da privato	7	+
	BA1390	B.2.A.15.3.A) Consulenze sanitarie da privato	-	+
	BA1400	B.2.A.15.3.B) Altre consulenze sanitarie e sociosanitarie da privato	-	+
	BA1410	B.2.A.15.3.C) Collaborazioni coordinate e continuative sanitarie e socios. da privato	-	+
	BA1420	B.2.A.15.3.D) Indennità a personale universitario - area sanitaria	-	+
	BA1430	B.2.A.15.3.E) Lavoro interinale - area sanitaria	7	+
	BA1440	B.2.A.15.3.F) Altre collaborazioni e prestazioni di lavoro - area sanitaria	-	+
	BA1450	B.2.A.15.4) Rimborsi oneri stipendiali del personale sanitario in comando	-	+
R	BA1460	B.2.A.15.4.A) Rimborsi oneri stipendiali personale sanitario in comando da Aziende sanitarie pubbliche della Regione	-	+
	BA1470	B.2.A.15.4.B) Rimborsi oneri stipendiali personale sanitario in comando da Regioni, soggetti pubblici e da Università	-	+
SS	BA1480	B.2.A.15.4.C) Rimborsi oneri stipendiali personale sanitario in comando da aziende di altre Regioni (Extraregione)	-	+
	BA1490	B.2.A.16) Altri servizi sanitari e sociosanitari a rilevanza sanitaria	23,162	+
R	BA1500	B.2.A.16.1) Altri servizi sanitari e sociosanitari a rilevanza sanitaria da pubblico - Aziende sanitarie pubbliche della Regione	9,067	+
	BA1510	B.2.A.16.2) Altri servizi sanitari e sociosanitari a rilevanza sanitaria da pubblico - Altri soggetti pubblici della Regione	760	+
	BA1520	B.2.A.16.3) Altri servizi sanitari e sociosanitari a rilevanza sanitaria da pubblico (Extraregione)	-	+
	BA1530	B.2.A.16.4) Altri servizi sanitari da privato	12,925	+
	BA1540	B.2.A.16.5) Costi per servizi sanitari - Mobilità internazionale passiva	410	+
S	BA1550	B.2.A.17) Costi per differenziale tariffe TUC	-	+
	BA1560	B.2.B) Acquisti di servizi non sanitari	7,727	+
	BA1570	B.2.B.1) Servizi non sanitari	7,534	+
	BA1580	B.2.B.1.1) Lavanderia	25	+
	BA1590	B.2.B.1.2) Pulizia	473	+
	BA1600	B.2.B.1.3) Mensa	672	+
	BA1610	B.2.B.1.4) Riscaldamento	210	+
	BA1620	B.2.B.1.5) Servizi di assistenza informatica	129	+
	BA1630	B.2.B.1.6) Servizi trasporti (non sanitari)	3	+

	BA1640	B.2.B.1.7) Smaltimento rifiuti	33	+
	BA1650	B.2.B.1.8) Utenze telefoniche	413	+
	BA1660	B.2.B.1.9) Utenze elettricità	328	+
	BA1670	B.2.B.1.10) Altre utenze	117	+
	BA1680	B.2.B.1.11) Premi di assicurazione	308	+
	BA1690	B.2.B.1.11.A) Premi di assicurazione - R.C. Professionale	127	+
	BA1700	B.2.B.1.11.B) Premi di assicurazione - Altri premi assicurativi	181	+
	BA1710	B.2.B.1.12) Altri servizi non sanitari	4,823	+
R	BA1720	B.2.B.1.12.A) Altri servizi non sanitari da pubblico (Aziende sanitarie pubbliche della Regione)	158	+
	BA1730	B.2.B.1.12.B) Altri servizi non sanitari da altri soggetti pubblici	2	+
	BA1740	B.2.B.1.12.C) Altri servizi non sanitari da privato	4,663	+
	BA1750	B.2.B.2) Consulenze, Collaborazioni, Interinale e altre prestazioni di lavoro non sanitarie	82	+
R	BA1760	B.2.B.2.1) Consulenze non sanitarie da Aziende sanitarie pubbliche della Regione	-	+
	BA1770	B.2.B.2.2) Consulenze non sanitarie da Terzi - Altri soggetti pubblici	-	+
	BA1780	B.2.B.2.3) Consulenze, Collaborazioni, Interinale e altre prestazioni di lavoro non sanitarie da privato	19	+
	BA1790	B.2.B.2.3.A) Consulenze non sanitarie da privato	19	+
	BA1800	B.2.B.2.3.B) Collaborazioni coordinate e continuative non sanitarie da privato	-	+
	BA1810	B.2.B.2.3.C) Indennità a personale universitario - area non sanitaria	-	+
	BA1820	B.2.B.2.3.D) Lavoro interinale - area non sanitaria	-	+
	BA1830	B.2.B.2.3.E) Altre collaborazioni e prestazioni di lavoro - area non sanitaria	-	+
	BA1840	B.2.B.2.4) Rimborso oneri stipendiali del personale non sanitario in comando	63	+
R	BA1850	B.2.B.2.4.A) Rimborso oneri stipendiali personale non sanitario in comando da Aziende sanitarie pubbliche della Regione	55	+
	BA1860	B.2.B.2.4.B) Rimborso oneri stipendiali personale non sanitario in comando da Regione, soggetti pubblici e da Università	8	+
SS	BA1870	B.2.B.2.4.C) Rimborso oneri stipendiali personale non sanitario in comando da aziende di altre Regioni (Extraregione)	-	+
	BA1880	B.2.B.3) Formazione (esternalizzata e non)	111	+
	BA1890	B.2.B.3.1) Formazione (esternalizzata e non) da pubblico	-	+
	BA1900	B.2.B.3.2) Formazione (esternalizzata e non) da privato	111	+
	BA1910	B.3) Manutenzione e riparazione (ordinaria esternalizzata)	1,485	+
	BA1920	B.3.A) Manutenzione e riparazione ai fabbricati e loro pertinenze	324	+
	BA1930	B.3.B) Manutenzione e riparazione agli impianti e macchinari	136	+
	BA1940	B.3.C) Manutenzione e riparazione alle attrezzature sanitarie e scientifiche	121	+
	BA1950	B.3.D) Manutenzione e riparazione ai mobili e arredi	-	+
	BA1960	B.3.E) Manutenzione e riparazione agli automezzi	38	+
	BA1970	B.3.F) Altre manutenzioni e riparazioni	866	+
R	BA1980	B.3.G) Manutenzioni e riparazioni da Aziende sanitarie pubbliche della Regione	-	+
	BA1990	B.4) Godimento di beni di terzi	593	+
	BA2000	B.4.A) Fitti passivi	209	+
	BA2010	B.4.B) Canoni di noleggio	384	+
	BA2020	B.4.B.1) Canoni di noleggio - area sanitaria	25	+
	BA2030	B.4.B.2) Canoni di noleggio - area non sanitaria	359	+
	BA2040	B.4.C) Canoni di leasing	-	+
	BA2050	B.4.C.1) Canoni di leasing - area sanitaria	-	+
	BA2060	B.4.C.2) Canoni di leasing - area non sanitaria	-	+
R	BA2070	B.4.D) Locazioni e noleggi da Aziende sanitarie pubbliche della Regione	-	+
	BA2080	Totale Costo del personale	42,362	+
	BA2090	B.5) Personale del ruolo sanitario	32,219	+
	BA2100	B.5.A) Costo del personale dirigente ruolo sanitario	22,856	+
	BA2110	B.5.A.1) Costo del personale dirigente medico	21,173	+
	BA2120	B.5.A.1.1) Costo del personale dirigente medico - tempo indeterminato	20,576	+
	BA2130	B.5.A.1.2) Costo del personale dirigente medico - tempo determinato	597	+
	BA2140	B.5.A.1.3) Costo del personale dirigente medico - altro	-	+
	BA2150	B.5.A.2) Costo del personale dirigente non medico	1,683	+
	BA2160	B.5.A.2.1) Costo del personale dirigente non medico - tempo indeterminato	1,683	+
	BA2170	B.5.A.2.2) Costo del personale dirigente non medico - tempo determinato	-	+
	BA2180	B.5.A.2.3) Costo del personale dirigente non medico - altro	-	+
	BA2190	B.5.B) Costo del personale comparto ruolo sanitario	9,363	+
	BA2200	B.5.B.1) Costo del personale comparto ruolo sanitario - tempo indeterminato	9,363	+
	BA2210	B.5.B.2) Costo del personale comparto ruolo sanitario - tempo determinato	-	+
	BA2220	B.5.B.3) Costo del personale comparto ruolo sanitario - altro	-	+
	BA2230	B.6) Personale del ruolo professionale	346	+
	BA2240	B.6.A) Costo del personale dirigente ruolo professionale	346	+
	BA2250	B.6.A.1) Costo del personale dirigente ruolo professionale - tempo indeterminato	346	+
	BA2260	B.6.A.2) Costo del personale dirigente ruolo professionale - tempo determinato	-	+
	BA2270	B.6.A.3) Costo del personale dirigente ruolo professionale - altro	-	+
	BA2280	B.6.B) Costo del personale comparto ruolo professionale	-	+
	BA2290	B.6.B.1) Costo del personale comparto ruolo professionale - tempo indeterminato	-	+
	BA2300	B.6.B.2) Costo del personale comparto ruolo professionale - tempo determinato	-	+
	BA2310	B.6.B.3) Costo del personale comparto ruolo professionale - altro	-	+
	BA2320	B.7) Personale del ruolo tecnico	2,612	+
	BA2330	B.7.A) Costo del personale dirigente ruolo tecnico	375	+
	BA2340	B.7.A.1) Costo del personale dirigente ruolo tecnico - tempo indeterminato	375	+
	BA2350	B.7.A.2) Costo del personale dirigente ruolo tecnico - tempo determinato	-	+
	BA2360	B.7.A.3) Costo del personale dirigente ruolo tecnico - altro	-	+
	BA2370	B.7.B) Costo del personale comparto ruolo tecnico	2,237	+
	BA2380	B.7.B.1) Costo del personale comparto ruolo tecnico - tempo indeterminato	2,237	+
	BA2390	B.7.B.2) Costo del personale comparto ruolo tecnico - tempo determinato	-	+
	BA2400	B.7.B.3) Costo del personale comparto ruolo tecnico - altro	-	+

BA2410	B.8) Personale del ruolo amministrativo	7,185	+
BA2420	B.8.A) Costo del personale dirigente ruolo amministrativo	896	+
BA2430	B.8.A.1) Costo del personale dirigente ruolo amministrativo - tempo indeterminato	861	+
BA2440	B.8.A.2) Costo del personale dirigente ruolo amministrativo - tempo determinato	35	+
BA2450	B.8.A.3) Costo del personale dirigente ruolo amministrativo - altro	-	+
BA2460	B.8.B) Costo del personale comparto ruolo amministrativo	6,289	+
BA2470	B.8.B.1) Costo del personale comparto ruolo amministrativo - tempo indeterminato	6,289	+
BA2480	B.8.B.2) Costo del personale comparto ruolo amministrativo - tempo determinato	-	+
BA2490	B.8.B.3) Costo del personale comparto ruolo amministrativo - altro	-	+
BA2500	B.9) Oneri diversi di gestione	1,012	+
BA2510	B.9.A) Imposte e tasse (escluso IRAP e IRES)	119	+
BA2520	B.9.B) Perdite su crediti	-	+
BA2530	B.9.C) Altri oneri diversi di gestione	893	+
BA2540	B.9.C.1) Indennità, rimborso spese e oneri sociali per gli Organi Direttivi e Collegio Sindacale	796	+
BA2550	B.9.C.2) Altri oneri diversi di gestione	97	+
BA2560	Totale Ammortamenti	1,516	+
BA2570	B.10) Ammortamenti delle immobilizzazioni immateriali	221	+
BA2580	B.11) Ammortamenti delle immobilizzazioni materiali	1,295	+
BA2590	B.12) Ammortamento dei fabbricati	1,039	+
BA2600	B.12.A) Ammortamenti fabbricati non strumentali (disponibili)	-	+
BA2610	B.12.B) Ammortamenti fabbricati strumentali (indisponibili)	1,039	+
BA2620	B.13) Ammortamenti delle altre immobilizzazioni materiali	256	+
BA2630	B.14) Svalutazione delle immobilizzazioni e dei crediti	284	+
BA2640	B.14.A) Svalutazione delle immobilizzazioni immateriali e materiali	5	+
BA2650	B.14.B) Svalutazione dei crediti	279	+
BA2660	B.15) Variazione delle rimanenze	-42	+/-
BA2670	B.15.A) Variazione rimanenze sanitarie	-	+/-
BA2680	B.15.B) Variazione rimanenze non sanitarie	42	+/-
BA2690	B.16) Accantonamenti dell'esercizio	3,707	+
BA2700	B.16.A) Accantonamenti per rischi	270	+
BA2710	B.16.A.1) Accantonamenti per cause civili ed oneri processuali	-	+
BA2720	B.16.A.2) Accantonamenti per contenzioso personale dipendente	-	+
BA2730	B.16.A.3) Accantonamenti per rischi connessi all'acquisto di prestazioni sanitarie da privato	-	+
BA2740	B.16.A.4) Accantonamenti per copertura diretta dei rischi (autoassicurazione)	270	+
BA2750	B.16.A.5) Altri accantonamenti per rischi	-	+
BA2760	B.16.B) Accantonamenti per premio di operosità (SUMAI)	-	+
BA2770	B.16.C) Accantonamenti per quote inutilizzate di contributi vincolati	6	+
BA2780	B.16.C.1) Accantonamenti per quote inutilizzate contributi da Regione e Prov. Aut. per quota F.S. vincolato	-	+
BA2790	B.16.C.2) Accantonamenti per quote inutilizzate contributi da soggetti pubblici (extra fondo) vincolati	5	+
BA2800	B.16.C.3) Accantonamenti per quote inutilizzate contributi da soggetti pubblici per ricerca	-	+
BA2810	B.16.C.4) Accantonamenti per quote inutilizzate contributi vincolati da privati	1	+
BA2820	B.16.D) Altri accantonamenti	3,431	+
BA2830	B.16.D.1) Accantonamenti per interessi di mora	-	+
BA2840	B.16.D.2) Acc. Rinnovi convenzioni MMG/PLS/MCA	1,253	+
BA2850	B.16.D.3) Acc. Rinnovi convenzioni Medici Sumai	-	+
BA2860	B.16.D.4) Acc. Rinnovi contratt.: dirigenza medica	238	+
BA2870	B.16.D.5) Acc. Rinnovi contratt.: dirigenza non medica	37	+
BA2880	B.16.D.6) Acc. Rinnovi contratt.: comparto	198	+
BA2890	B.16.D.7) Altri accantonamenti	1,705	+
BZ9999	Totale costi della produzione (B)	1,228,043	+
	C) Proventi e oneri finanziari		+
CA0010	C.1) Interessi attivi	2	+
CA0020	C.1.A) Interessi attivi su c/tesoreria unica	-	+
CA0030	C.1.B) Interessi attivi su c/c postali e bancari	-	+
CA0040	C.1.C) Altri interessi attivi	2	+
CA0050	C.2) Altri proventi	-	+
CA0060	C.2.A) Proventi da partecipazioni	-	+
CA0070	C.2.B) Proventi finanziari da crediti iscritti nelle immobilizzazioni	-	+
CA0080	C.2.C) Proventi finanziari da titoli iscritti nelle immobilizzazioni	-	+
CA0090	C.2.D) Altri proventi finanziari diversi dai precedenti	-	+
CA0100	C.2.E) Utili su cambi	-	+
CA0110	C.3) Interessi passivi	-	+
CA0120	C.3.A) Interessi passivi su anticipazioni di cassa	-	+
CA0130	C.3.B) Interessi passivi su mutui	-	+
CA0140	C.3.C) Altri interessi passivi	-	+
CA0150	C.4) Altri oneri	-	+
CA0160	C.4.A) Altri oneri finanziari	-	+
CA0170	C.4.B) Perdite su cambi	-	+
CZ9999	Totale proventi e oneri finanziari (C)	2	+/-
	D) Rettifiche di valore di attività finanziarie		+
DA0010	D.1) Rivalutazioni	-	+
DA0020	D.2) Svalutazioni	-	+
DZ9999	Totale rettifiche di valore di attività finanziarie (D)	-	+/-
	E) Proventi e oneri straordinari		+
EA0010	E.1) Proventi straordinari	2,923	+
EA0020	E.1.A) Plusvalenze	1	+
EA0030	E.1.B) Altri proventi straordinari	2,922	+
EA0040	E.1.B.1) Proventi da donazioni e liberalità diverse	-	+

	EA0050	<i>E.1.B.2) Sopravvenienze attive</i>	1,196	+
R	EA0060	<i>E.1.B.2.1) Sopravvenienze attive v/Aziende sanitarie pubbliche della Regione</i>	254	+
	EA0070	<i>E.1.B.2.2) Sopravvenienze attive v/terzi</i>	942	+
S	EA0080	<i>E.1.B.2.2.A) Sopravvenienze attive v/terzi relative alla mobilità extraregionale</i>	-	+
	EA0090	<i>E.1.B.2.2.B) Sopravvenienze attive v/terzi relative al personale</i>	-	+
	EA0100	<i>E.1.B.2.2.C) Sopravvenienze attive v/terzi relative alle convenzioni con medici di base</i>	-	+
	EA0110	<i>E.1.B.2.2.D) Sopravvenienze attive v/terzi relative alle convenzioni per la specialistica</i>	-	+
	EA0120	<i>E.1.B.2.2.E) Sopravvenienze attive v/terzi relative all'acquisto prestaz. sanitarie da operatori accreditati</i>	11	+
	EA0130	<i>E.1.B.2.2.F) Sopravvenienze attive v/terzi relative all'acquisto di beni e servizi</i>	140	+
	EA0140	<i>E.1.B.2.2.G) Altre sopravvenienze attive v/terzi</i>	791	+
	EA0150	<i>E.1.B.3) Insussistenze attive</i>	-	+
R	EA0160	<i>E.1.B.3.1) Insussistenze attive v/Aziende sanitarie pubbliche della Regione</i>	-	+
	EA0170	<i>E.1.B.3.2) Insussistenze attive v/terzi</i>	-	+
S	EA0180	<i>E.1.B.3.2.A) Insussistenze attive v/terzi relative alla mobilità extraregionale</i>	-	+
	EA0190	<i>E.1.B.3.2.B) Insussistenze attive v/terzi relative al personale</i>	-	+
	EA0200	<i>E.1.B.3.2.C) Insussistenze attive v/terzi relative alle convenzioni con medici di base</i>	-	+
	EA0210	<i>E.1.B.3.2.D) Insussistenze attive v/terzi relative alle convenzioni per la specialistica</i>	-	+
	EA0220	<i>E.1.B.3.2.E) Insussistenze attive v/terzi relative all'acquisto prestaz. sanitarie da operatori accreditati</i>	-	+
	EA0230	<i>E.1.B.3.2.F) Insussistenze attive v/terzi relative all'acquisto di beni e servizi</i>	-	+
	EA0240	<i>E.1.B.3.2.G) Altre insussistenze attive v/terzi</i>	-	+
	EA0250	<i>E.1.B.4) Altri proventi straordinari</i>	1,726	+
	EA0260	E.2) Oneri straordinari	598	+
	EA0270	E.2.A) Minusvalenze	1	+
	EA0280	E.2.B) Altri oneri straordinari	597	+
	EA0290	<i>E.2.B.1) Oneri tributari da esercizi precedenti</i>	-	+
	EA0300	<i>E.2.B.2) Oneri da cause civili ed oneri processuali</i>	-	+
	EA0310	<i>E.2.B.3) Sopravvenienze passive</i>	597	+
R	EA0320	<i>E.2.B.3.1) Sopravvenienze passive v/Aziende sanitarie pubbliche della Regione</i>	-	+
R	EA0330	<i>E.2.B.3.1.A) Sopravvenienze passive v/Aziende sanitarie pubbliche relative alla mobilità intraregionale</i>	-	+
R	EA0340	<i>E.2.B.3.1.B) Altre sopravvenienze passive v/Aziende sanitarie pubbliche della Regione</i>	-	+
	EA0350	<i>E.2.B.3.2) Sopravvenienze passive v/terzi</i>	597	+
S	EA0360	<i>E.2.B.3.2.A) Sopravvenienze passive v/terzi relative alla mobilità extraregionale</i>	-	+
	EA0370	<i>E.2.B.3.2.B) Sopravvenienze passive v/terzi relative al personale</i>	-	+
	EA0380	<i>E.2.B.3.2.B.1) Soprav. passive v/terzi relative al personale - dirigenza medica</i>	-	+
	EA0390	<i>E.2.B.3.2.B.2) Soprav. passive v/terzi relative al personale - dirigenza non medica</i>	-	+
	EA0400	<i>E.2.B.3.2.B.3) Soprav. passive v/terzi relative al personale - comparto</i>	-	+
	EA0410	<i>E.2.B.3.2.C) Sopravvenienze passive v/terzi relative alle convenzioni con medici di base</i>	-	+
	EA0420	<i>E.2.B.3.2.D) Sopravvenienze passive v/terzi relative alle convenzioni per la specialistica</i>	-	+
	EA0430	<i>E.2.B.3.2.E) Sopravvenienze passive v/terzi relative all'acquisto prestaz. sanitarie da operatori accreditati</i>	326	+
	EA0440	<i>E.2.B.3.2.F) Sopravvenienze passive v/terzi relative all'acquisto di beni e servizi</i>	140	+
	EA0450	<i>E.2.B.3.2.G) Altre sopravvenienze passive v/terzi</i>	131	+
	EA0460	<i>E.2.B.4) Insussistenze passive</i>	-	+
R	EA0470	<i>E.2.B.4.1) Insussistenze passive v/Aziende sanitarie pubbliche della Regione</i>	-	+
	EA0480	<i>E.2.B.4.2) Insussistenze passive v/terzi</i>	-	+
S	EA0490	<i>E.2.B.4.2.A) Insussistenze passive v/terzi relative alla mobilità extraregionale</i>	-	+
	EA0500	<i>E.2.B.4.2.B) Insussistenze passive v/terzi relative al personale</i>	-	+
	EA0510	<i>E.2.B.4.2.C) Insussistenze passive v/terzi relative alle convenzioni con medici di base</i>	-	+
	EA0520	<i>E.2.B.4.2.D) Insussistenze passive v/terzi relative alle convenzioni per la specialistica</i>	-	+
	EA0530	<i>E.2.B.4.2.E) Insussistenze passive v/terzi relative all'acquisto prestaz. sanitarie da operatori accreditati</i>	-	+
	EA0540	<i>E.2.B.4.2.F) Insussistenze passive v/terzi relative all'acquisto di beni e servizi</i>	-	+
	EA0550	<i>E.2.B.4.2.G) Altre insussistenze passive v/terzi</i>	-	+
	EA0560	<i>E.2.B.5) Altri oneri straordinari</i>	-	+
	EZ9999	Totale proventi e oneri straordinari (E)	2,325	+/-
	XA0000	Risultato prima delle imposte (A - B +/- C +/- D +/- E)	2,559	+/-
		Imposte e tasse		+
	YA0010	Y.1) IRAP	2,436	+
	YA0020	Y.1.A) IRAP relativa a personale dipendente	2,274	+
	YA0030	Y.1.B) IRAP relativa a collaboratori e personale assimilato a lavoro dipendente	123	+
	YA0040	Y.1.C) IRAP relativa ad attività di libera professione (intramoenia)	18	+
	YA0050	Y.1.D) IRAP relativa ad attività commerciale	21	+
	YA0060	Y.2) IRES	34	+
	YA0070	Y.2.A) IRES su attività istituzionale	34	+
	YA0080	Y.2.B) IRES su attività commerciale	-	+
	YA0090	Y.3) Accantonamento a F.do Imposte (Accertamenti, condoni, ecc.)	89	+
	YZ9999	Totale imposte e tasse	2,559	+
	ZZ9999	RISULTATO DI ESERCIZIO	-	+/-

F.to Il Direttore Generale ai sensi D.Lgs. 39/93

F.to Il Responsabile Economico Finanziario ai sensi D.Lgs. 39/93.....

**MODELLO DI RILEVAZIONE DELLO STATO PATRIMONIALE
AZIENDE SANITARIE LOCALI - AZIENDE OSPEDALIERE
IRCCS - AZIENDE OSPEDALIERE UNIVERSITARIE**

STRUTTURA RILEVATA	
REGIONE	
AZIENDA / ISTITUTO	

OGGETTO DELLA RILEVAZIONE	
ANNO	
TRIMESTRE:	1 2 3 4
PREVENTIVO	
CONSUNTIVO	

APPROVAZIONE BILANCIO DA PARTE DEL COLLEGIO SINDACALE	
SI	
NO	

ATTIVITA'

(migliaia di euro)

Cons	CODICE	DESCRIZIONE	IMPORTO	SEGNO (+/-)
	AAZ999	A) IMMOBILIZZAZIONI	21,831	+
	AAA000	A.I) IMMOBILIZZAZIONI IMMATERIALI	176	+
	AAA010	A.I.1) Costi di impianto e di ampliamento		-
	AAA020	A.I.1.a) Costi di impianto e di ampliamento	-	+
	AAA030	A.I.1.b) F.do Amm.to costi di impianto e di ampliamento	-	+
	AAA040	A.I.2) Costi di ricerca e sviluppo		-
	AAA050	A.I.2.a) Costi di ricerca e sviluppo	-	+
	AAA060	A.I.2.b) F.do Amm.to costi di ricerca e sviluppo	-	+
	AAA070	A.I.3) Diritti di brevetto e diritti di utilizzazione delle opere d'ingegno		-
	AAA080	A.I.3.a) Diritti di brevetto e diritti di utilizzazione delle opere d'ingegno - derivanti dall'attività di ricerca	-	+
	AAA090	A.I.3.b) F.do Amm.to diritti di brevetto e diritti di utilizzazione delle opere d'ingegno - derivanti dall'attività di ricerca	-	+
	AAA100	A.I.3.c) Diritti di brevetto e diritti di utilizzazione delle opere d'ingegno - altri	-	+
	AAA110	A.I.3.d) F.do Amm.to diritti di brevetto e diritti di utilizzazione delle opere d'ingegno - altri	-	+
	AAA120	A.I.4) Immobilizzazioni immateriali in corso e acconti		-
	AAA130	A.I.5) Altre immobilizzazioni immateriali	176	+
	AAA140	A.I.5.a) Concessioni, licenze, marchi e diritti simili	1,747	+
	AAA150	A.I.5.b) F.do Amm.to concessioni, licenze, marchi e diritti simili	1,622	+
	AAA160	A.I.5.c) Migliorie su beni di terzi	302	+
	AAA170	A.I.5.d) F.do Amm.to migliorie su beni di terzi	256	+
	AAA180	A.I.5.e) Pubblicità	13	+
	AAA190	A.I.5.f) F.do Amm.to pubblicità	13	+
	AAA200	A.I.5.g) Altre immobilizzazioni immateriali	157	+
	AAA210	A.I.5.h) F.do Amm.to altre immobilizzazioni immateriali	152	+
	AAA220	A.I.6) Fondo Svalutazione immobilizzazioni immateriali		-
	AAA230	A.I.6.a) F.do Svalut. Costi di impianto e di ampliamento	-	+
	AAA240	A.I.6.b) F.do Svalut. Costi di ricerca e sviluppo	-	+
	AAA250	A.I.6.c) F.do Svalut. Diritti di brevetto e diritti di utilizzazione delle opere d'ingegno	-	+
	AAA260	A.I.6.d) F.do Svalut. Altre immobilizzazioni immateriali	-	+
	AAA270	A.II) IMMOBILIZZAZIONI MATERIALI	21,655	+
	AAA280	A.II.1) Terreni	432	+
	AAA290	A.II.1.a) Terreni disponibili	4	+
	AAA300	A.II.1.b) Terreni indisponibili	428	+
	AAA310	A.II.2) Fabbricati	17,984	+
	AAA320	A.II.2.a) Fabbricati non strumentali (disponibili)	-	+
	AAA330	A.II.2.a.1) Fabbricati non strumentali (disponibili)	-	+
	AAA340	A.II.2.a.2) F.do Amm.to Fabbricati non strumentali (disponibili)	-	+
	AAA350	A.II.2.b) Fabbricati strumentali (indisponibili)	17,984	+
	AAA360	A.II.2.b.1) Fabbricati strumentali (indisponibili)	30,555	+
	AAA370	A.II.2.b.2) F.do Amm.to Fabbricati strumentali (indisponibili)	12,571	+
	AAA380	A.II.3) Impianti e macchinari	137	+
	AAA390	A.II.3.a) Impianti e macchinari	2,140	+
	AAA400	A.II.3.b) F.do Amm.to Impianti e macchinari	2,003	+
	AAA410	A.II.4) Attrezzature sanitarie e scientifiche	19	+
	AAA420	A.II.4.a) Attrezzature sanitarie e scientifiche	1,280	+
	AAA430	A.II.4.b) F.do Amm.to Attrezzature sanitarie e scientifiche	1,261	+
	AAA440	A.II.5) Mobili e arredi	21	+
	AAA450	A.II.5.a) Mobili e arredi	1,657	+
	AAA460	A.II.5.b) F.do Amm.to Mobili e arredi	1,636	+
	AAA470	A.II.6) Automezzi	20	+
	AAA480	A.II.6.a) Automezzi	1,095	+
	AAA490	A.II.6.b) F.do Amm.to Automezzi	1,075	+
	AAA500	A.II.7) Oggetti d'arte		-
	AAA510	A.II.8) Altre immobilizzazioni materiali	187	+
	AAA520	A.II.8.a) Altre immobilizzazioni materiali	3,841	+
	AAA530	A.II.8.b) F.do Amm.to Altre immobilizzazioni materiali	3,654	+
	AAA540	A.II.9) Immobilizzazioni materiali in corso e acconti	2,855	+
	AAA550	A.II.10) Fondo Svalutazione immobilizzazioni materiali		-
	AAA560	A.II.10.a) F.do Svalut. Terreni	-	+
	AAA570	A.II.10.b) F.do Svalut. Fabbricati	-	+
	AAA580	A.II.10.c) F.do Svalut. Impianti e macchinari	-	+
	AAA590	A.II.10.d) F.do Svalut. Attrezzature sanitarie e scientifiche	-	+
	AAA600	A.II.10.e) F.do Svalut. Mobili e arredi	-	+
	AAA610	A.II.10.f) F.do Svalut. Automezzi	-	+
	AAA620	A.II.10.g) F.do Svalut. Oggetti d'arte	-	+
	AAA630	A.II.10.h) F.do Svalut. Altre immobilizzazioni materiali	-	+

**MODELLO DI RILEVAZIONE DELLO STATO PATRIMONIALE
AZIENDE SANITARIE LOCALI - AZIENDE OSPEDALIERE
IRCCS - AZIENDE OSPEDALIERE UNIVERSITARIE**

STRUTTURA RILEVATA	
REGIONE	
AZIENDA / ISTITUTO	

OGGETTO DELLA RILEVAZIONE	
ANNO	
TRIMESTRE:	1 2 3 4
PREVENTIVO	
	CONSUNTIVO

APPROVAZIONE BILANCIO DA PARTE DEL COLLEGIO SINDACALE	
SI	NO

ATTIVITA'

(migliaia di euro)

Cons	CODICE	DESCRIZIONE	IMPORTO	SEGNO (+/-)
	AAA640	A.III) IMMOBILIZZAZIONI FINANZIARIE	-	+
	AAA650	A.III.1) Crediti finanziari	-	+
	AAA660	A.III.1.a) Crediti finanziari v/Stato	-	+
	AAA670	A.III.1.b) Crediti finanziari v/Regione	-	+
	AAA680	A.III.1.c) Crediti finanziari v/partecipate	-	+
	AAA690	A.III.1.d) Crediti finanziari v/altri	-	+
	AAA700	A.III.2) Titoli	-	+
	AAA710	A.III.2.a) Partecipazioni	-	+
	AAA720	A.III.2.b) Altri titoli	-	+
	AAA730	A.III.2.b.1) Titoli di Stato	-	+
	AAA740	A.III.2.b.2) Altre Obbligazioni	-	+
	AAA750	A.III.2.b.3) Titoli azionari quotati in Borsa	-	+
	AAA760	A.III.2.b.4) Titoli diversi	-	+
	ABZ999	B) ATTIVO CIRCOLANTE	379,686	+
	ABA000	B.I) RIMANENZE	105	+
	ABA010	B.I.1) Rimanenze beni sanitari	5	+
	ABA020	B.I.1.a) Prodotti farmaceutici ed emoderivati	-	+
	ABA030	B.I.1.b) Sangue ed emocomponenti	-	+
	ABA040	B.I.1.c) Dispositivi medici	3	+
	ABA050	B.I.1.d) Prodotti dietetici	-	+
	ABA060	B.I.1.e) Materiali per la profilassi (vaccini)	-	+
	ABA070	B.I.1.f) Prodotti chimici	2	+
	ABA080	B.I.1.g) Materiali e prodotti per uso veterinario	-	+
	ABA090	B.I.1.h) Altri beni e prodotti sanitari	-	+
	ABA100	B.I.1.i) Acconti per acquisto di beni e prodotti sanitari	-	+
	ABA110	B.I.2) Rimanenze beni non sanitari	100	+
	ABA120	B.I.2.a) Prodotti alimentari	1	+
	ABA130	B.I.2.b) Materiali di guardaroba, di pulizia, e di convivenza in genere	13	+
	ABA140	B.I.2.c) Combustibili, carburanti e lubrificanti	-	+
	ABA150	B.I.2.d) Supporti informatici e cancelleria	43	+
	ABA160	B.I.2.e) Materiale per la manutenzione	-	+
	ABA170	B.I.2.f) Altri beni e prodotti non sanitari	43	+
	ABA180	B.I.2.g) Acconti per acquisto di beni e prodotti non sanitari	-	+
	ABA190	B.II) CREDITI	344,876	+
	ABA200	B.II.1) Crediti v/Stato	44	+
SS	ABA210	B.II.1.a) Crediti v/Stato per spesa corrente - Integrazione a norma del D.L.vo 56/2000	-	+
SS	ABA220	B.II.1.b) Crediti v/Stato per spesa corrente - FSN	-	+
S	ABA230	B.II.1.c) Crediti v/Stato per mobilità attiva extraregionale	-	+
	ABA240	B.II.1.d) Crediti v/Stato per mobilità attiva internazionale	-	+
SS	ABA250	B.II.1.e) Crediti v/Stato per acconto quota fabbisogno sanitario regionale standard	-	+
SS	ABA260	B.II.1.f) Crediti v/Stato per finanziamento sanitario aggiuntivo corrente	-	+
SS	ABA270	B.II.1.g) Crediti v/Stato per spesa corrente - altro	42	+
SS	ABA280	B.II.1.h) Crediti v/Stato per finanziamenti per investimenti	-	+
	ABA290	B.II.1.i) Crediti v/Stato per ricerca	-	+
SS	ABA300	B.II.1.i.1) Crediti v/Stato per ricerca corrente - Ministero della Salute	-	+
SS	ABA310	B.II.1.i.2) Crediti v/Stato per ricerca finalizzata - Ministero della Salute	-	+
SS	ABA320	B.II.1.i.3) Crediti v/Stato per ricerca - altre Amministrazioni centrali	-	+
SS	ABA330	B.II.1.i.4) Crediti v/Stato per ricerca - finanziamenti per investimenti	-	+
	ABA340	B.II.1.j) Crediti v/prefetture	2	+
	ABA350	B.II.2) Crediti v/Regione o Provincia Autonoma	321,869	+
	ABA360	B.II.2.a) Crediti v/Regione o Provincia Autonoma per spesa corrente	320,120	+
RR	ABA370	B.II.2.a.1) Crediti v/Regione o Provincia Autonoma per spesa corrente - IRAP	-	+
RR	ABA380	B.II.2.a.2) Crediti v/Regione o Provincia Autonoma per spesa corrente - Addizionale IRPEF	-	+
RR	ABA390	B.II.2.a.3) Crediti v/Regione o Provincia Autonoma per quota FSR	242,479	+
R	ABA400	B.II.2.a.4) Crediti v/Regione o Provincia Autonoma per mobilità attiva intraregionale	-	+
S	ABA410	B.II.2.a.5) Crediti v/Regione o Provincia Autonoma per mobilità attiva extraregionale	49,805	+
RR	ABA420	B.II.2.a.6) Crediti v/Regione o Provincia Autonoma per acconto quota FSR	-	+
RR	ABA430	B.II.2.a.7) Crediti v/Regione o Provincia Autonoma per finanziamento sanitario aggiuntivo corrente LEA	-	+
RR	ABA440	B.II.2.a.8) Crediti v/Regione o Provincia Autonoma per finanziamento sanitario aggiuntivo corrente extra LEA	-	+
RR	ABA450	B.II.2.a.9) Crediti v/Regione o Provincia Autonoma per spesa corrente - altro	27,836	+
RR	ABA460	B.II.2.a.10) Crediti v/Regione o Provincia Autonoma per ricerca	-	+
	ABA470	B.II.2.b) Crediti v/Regione o Provincia Autonoma per versamenti a patrimonio netto	1,749	+
RR	ABA480	B.II.2.b.1) Crediti v/Regione o Provincia Autonoma per finanziamenti per investimenti	1,515	+
RR	ABA490	B.II.2.b.2) Crediti v/Regione o Provincia Autonoma per incremento fondo dotazione	-	+
RR	ABA500	B.II.2.b.3) Crediti v/Regione o Provincia Autonoma per ripiano perdite	-	+

**MODELLO DI RILEVAZIONE DELLO STATO PATRIMONIALE
AZIENDE SANITARIE LOCALI - AZIENDE OSPEDALIERE
IRCCS - AZIENDE OSPEDALIERE UNIVERSITARIE**

STRUTTURA RILEVATA	
REGIONE	<input type="text"/> <input type="text"/> <input type="text"/>
AZIENDA / ISTITUTO	<input type="text"/> <input type="text"/> <input type="text"/> <input type="text"/> <input type="text"/> <input type="text"/>

OGGETTO DELLA RILEVAZIONE	
ANNO	<input type="text"/> <input type="text"/> <input type="text"/> <input type="text"/>
TRIMESTRE:	1 <input type="text"/> 2 <input type="text"/> 3 <input type="text"/> 4 <input type="text"/>
PREVENTIVO	<input type="text"/>
CONSUNTIVO	<input type="text"/>

APPROVAZIONE BILANCIO DA PARTE DEL COLLEGIO SINDACALE	
SI	<input type="text"/>
NO	<input type="text"/>

ATTIVITA'

(migliaia di euro)

Cons	CODICE	DESCRIZIONE	IMPORTO	SEGNO (+/-)
RR	ABA510	B.II.2.b.4) Crediti v/Regione per copertura debiti al 31/12/2005	-	+
RR	ABA520	B.II.2.b.5) Crediti v/Regione o Provincia Autonoma per ricostituzione risorse da investimenti esercizi precedenti	234	+

**MODELLO DI RILEVAZIONE DELLO STATO PATRIMONIALE
AZIENDE SANITARIE LOCALI - AZIENDE OSPEDALIERE
IRCCS - AZIENDE OSPEDALIERE UNIVERSITARIE**

STRUTTURA RILEVATA	
REGIONE	<input type="text"/> <input type="text"/> <input type="text"/> <input type="text"/>
AZIENDA / ISTITUTO	<input type="text"/> <input type="text"/> <input type="text"/> <input type="text"/> <input type="text"/> <input type="text"/>

OGGETTO DELLA RILEVAZIONE	
ANNO	<input type="text"/> <input type="text"/> <input type="text"/> <input type="text"/>
TRIMESTRE:	1 <input type="text"/> 2 <input type="text"/> 3 <input type="text"/> 4 <input type="text"/>
PREVENTIVO	<input type="text"/>
CONSUNTIVO	<input type="text"/>

APPROVAZIONE BILANCIO DA PARTE DEL COLLEGIO SINDACALE	
SI	<input type="text"/>
NO	<input type="text"/>

ATTIVITA'

(migliaia di euro)

Cons	CODICE	DESCRIZIONE	IMPORTO	SEGNO (+/-)
	ABA530	B.II.3) Crediti v/Comuni	25	+
	ABA540	B.II.4) Crediti v/Aziende sanitarie pubbliche	17,960	+
	ABA550	B.II.4.a) Crediti v/Aziende sanitarie pubbliche della Regione	17,798	+
R	ABA560	B.II.4.a.1) Crediti v/Aziende sanitarie pubbliche della Regione - per mobilità in compensazione	-	+
RR	ABA570	B.II.4.a.2) Crediti v/Aziende sanitarie pubbliche della Regione - per mobilità non in compensazione	40	+
RR	ABA580	B.II.4.a.3) Crediti v/Aziende sanitarie pubbliche della Regione - per altre prestazioni	17,758	+
RR	ABA590	B.II.4.b) Acconto quota FSR da distribuire	-	+
S	ABA600	B.II.4.c) Crediti v/Aziende sanitarie pubbliche Extraregione	162	+
	ABA610	B.II.5) Crediti v/società partecipate e/o enti dipendenti della Regione	17	+
	ABA620	B.II.5.a) Crediti v/enti regionali	17	+
	ABA630	B.II.5.b) Crediti v/sperimentazioni gestionali	-	+
	ABA640	B.II.5.c) Crediti v/altre partecipate	-	+
	ABA650	B.II.6) Crediti v/Erario	84	+
	ABA660	B.II.7) Crediti v/altri	4,877	+
	ABA670	B.II.7.a) Crediti v/clienti privati	3,110	+
	ABA680	B.II.7.b) Crediti v/gestioni liquidatorie	-	+
	ABA690	B.II.7.c) Crediti v/altri soggetti pubblici	214	+
	ABA700	B.II.7.d) Crediti v/altri soggetti pubblici per ricerca	-	+
	ABA710	B.II.7.e) Altri crediti diversi	1,553	+
	ABA720	B.III) ATTIVITA' FINANZIARIE CHE NON COSTITUISCONO IMMOBILIZZAZIONI	-	+
	ABA730	B.III.1) Partecipazioni che non costituiscono immobilizzazioni	-	+
	ABA740	B.III.2) Altri titoli che non costituiscono immobilizzazioni	-	+
	ABA750	B.IV) DISPONIBILITA' LIQUIDE	34,705	+
	ABA760	B.IV.1) Cassa	8	+
	ABA770	B.IV.2) Istituto Tesoriere	-	+
	ABA780	B.IV.3) Tesoreria Unica	34,627	+
	ABA790	B.IV.4) Conto corrente postale	70	+
	ACZ999	C) RATEI E RISCONTI ATTIVI	5,641	+
	ACA000	C.I) RATEI ATTIVI	-	+
	ACA010	C.I.1) Ratei attivi	-	+
R	ACA020	C.I.2) Ratei attivi v/Aziende sanitarie pubbliche della Regione	-	+
	ACA030	C.II) RISCONTI ATTIVI	5,641	+
	ACA040	C.II.1) Risconti attivi	5,641	+
R	ACA050	C.II.2) Risconti attivi v/Aziende sanitarie pubbliche della Regione	-	+
	ADZ999	D) CONTI D'ORDINE	2,311	+
	ADA000	D.I) CANONI DI LEASING ANCORA DA PAGARE	-	+
	ADA010	D.II) DEPOSITI CAUZIONALI	-	+
	ADA020	D.III) BENI IN COMODATO	367	+
	ADA030	D.IV) ALTRI CONTI D'ORDINE	1,944	+

**MODELLO DI RILEVAZIONE DELLO STATO PATRIMONIALE
AZIENDE SANITARIE LOCALI - AZIENDE OSPEDALIERE
IRCCS - AZIENDE OSPEDALIERE UNIVERSITARIE**

STRUTTURA RILEVATA	
REGIONE	<input type="text"/> <input type="text"/> <input type="text"/>
AZIENDA / ISTITUTO	<input type="text"/> <input type="text"/> <input type="text"/> <input type="text"/> <input type="text"/>

OGGETTO DELLA RILEVAZIONE	
ANNO	<input type="text"/> <input type="text"/> <input type="text"/> <input type="text"/>
TRIMESTRE:	1 <input type="text"/> 2 <input type="text"/> 3 <input type="text"/> 4 <input type="text"/>
PREVENTIVO	<input type="text"/> CONSUNTIVO <input type="text"/>

APPROVAZIONE BILANCIO DA PARTE DEL COLLEGIO SINDACALE	
SI	<input type="checkbox"/>
NO	<input type="checkbox"/>

PASSIVITA'

(migliaia di euro)

Cons	CODICE	DESCRIZIONE	IMPORTO	SEGNO (+/-)
	PAZ999	A) PATRIMONIO NETTO	16,715	+/-
	PAA000	A.I) FONDO DI DOTAZIONE	1,750	+/-
	PAA010	A.II) FINANZIAMENTI PER INVESTIMENTI	13,766	+
	PAA020	<i>A.II.1) Finanziamenti per beni di prima dotazione</i>	1,762	+
	PAA030	<i>A.II.2) Finanziamenti da Stato per investimenti</i>	-	+
	PAA040	A.II.2.a) Finanziamenti da Stato per investimenti - ex art. 20 legge 67/88	-	+
	PAA050	A.II.2.b) Finanziamenti da Stato per investimenti - ricerca	-	+
	PAA060	A.II.2.c) Finanziamenti da Stato per investimenti - altro	-	+
	PAA070	<i>A.II.3) Finanziamenti da Regione per investimenti</i>	11,096	+
	PAA080	<i>A.II.4) Finanziamenti da altri soggetti pubblici per investimenti</i>	186	+
	PAA090	<i>A.II.5) Finanziamenti per investimenti da rettifica contributi in conto esercizio</i>	722	+
	PAA100	A.III) RISERVE DA DONAZIONI E LASCITI VINCOLATI AD INVESTIMENTI	1	+
	PAA110	A.IV) ALTRE RISERVE	1,198	+
	PAA120	<i>A.IV.1) Riserve da rivalutazioni</i>	-	+
	PAA130	<i>A.IV.2) Riserve da plusvalenze da reinvestire</i>	6	+
	PAA140	<i>A.IV.3) Contributi da reinvestire</i>	-	+
	PAA150	<i>A.IV.4) Riserve da utili di esercizio destinati ad investimenti</i>	145	+
	PAA160	<i>A.IV.5) Riserve diverse</i>	1,047	+
	PAA170	A.V) CONTRIBUTI PER RIPIANO PERDITE	-	+
	PAA180	<i>A.V.1) Contributi per copertura debiti al 31/12/2005</i>	-	+
	PAA190	<i>A.V.2) Contributi per ricostituzione risorse da investimenti esercizi precedenti</i>	-	+
	PAA200	<i>A.V.3) Altro</i>	-	+
	PAA210	A.VI) UTILI (PERDITE) PORTATI A NUOVO	-	+/-
	PAA220	A.VII) UTILE (PERDITA) D'ESERCIZIO	-	+/-
	PBZ999	B) FONDI PER RISCHI E ONERI	29,951	+
	PBA000	B.I) FONDI PER IMPOSTE, ANCHE DIFFERITE	180	+
	PBA010	B.II) FONDI PER RISCHI	1,759	+
	PBA020	<i>B.II.1) Fondo rischi per cause civili ed oneri processuali</i>	826	+
	PBA030	<i>B.II.2) Fondo rischi per contenzioso personale dipendente</i>	225	+
	PBA040	<i>B.II.3) Fondo rischi connessi all'acquisto di prestazioni sanitarie da privato</i>	238	+
	PBA050	<i>B.II.4) Fondo rischi per copertura diretta dei rischi (autoassicurazione)</i>	450	+
	PBA060	<i>B.II.5) Altri fondi rischi</i>	20	+
	PBA070	B.III) FONDI DA DISTRIBUIRE	-	+
	PBA080	<i>B.III.1) FSR indistinto da distribuire</i>	-	+
	PBA090	<i>B.III.2) FSR vincolato da distribuire</i>	-	+
	PBA100	<i>B.III.3) Fondo per ripiano disavanzi progressi</i>	-	+
	PBA110	<i>B.III.4) Fondo finanziamento sanitario aggiuntivo corrente LEA</i>	-	+
	PBA120	<i>B.III.5) Fondo finanziamento sanitario aggiuntivo corrente extra LEA</i>	-	+
	PBA130	<i>B.III.6) Fondo finanziamento per ricerca</i>	-	+
	PBA140	<i>B.III.7) Fondo finanziamento per investimenti</i>	-	+
	PBA150	B.IV) QUOTE INUTILIZZATE CONTRIBUTI	14,798	+
	PBA160	<i>B.IV.1) Quote inutilizzate contributi da Regione o Prov. Aut. per quota F.S. vincolato</i>	14,392	+
	PBA170	<i>B.IV.2) Quote inutilizzate contributi vincolati da soggetti pubblici (extra fondo)</i>	76	+
	PBA180	<i>B.IV.3) Quote inutilizzate contributi per ricerca</i>	-	+
	PBA190	<i>B.IV.4) Quote inutilizzate contributi vincolati da privati</i>	330	+
	PBA200	B.V) ALTRI FONDI PER ONERI E SPESE	13,214	+
	PBA210	<i>B.V.1) Fondi integrativi pensione</i>	199	+
	PBA220	<i>B.V.2) Fondi rinnovi contrattuali</i>	5,818	+
	PBA230	B.V.2.a) Fondo rinnovi contrattuali personale dipendente	2,336	+
	PBA240	B.V.2.b) Fondo rinnovi convenzioni MMG/PLS/MCA	3,482	+
	PBA250	B.V.2.c) Fondo rinnovi convenzioni medici Sumai	-	+
	PBA260	<i>B.V.3) Altri fondi per oneri e spese</i>	7,197	+

**MODELLO DI RILEVAZIONE DELLO STATO PATRIMONIALE
AZIENDE SANITARIE LOCALI - AZIENDE OSPEDALIERE
IRCCS - AZIENDE OSPEDALIERE UNIVERSITARIE**

STRUTTURA RILEVATA	
REGIONE	
AZIENDA / ISTITUTO	

OGGETTO DELLA RILEVAZIONE	
ANNO	
TRIMESTRE:	1 2 3 4
PREVENTIVO	
CONSUNTIVO	

APPROVAZIONE BILANCIO DA PARTE DEL COLLEGIO SINDACALE	
SI	
NO	

P A S S I V I T A'

(migliaia di euro)

Cons	CODICE	DESCRIZIONE	IMPORTO	SEGNO (+/-)
	PCZ999	C) TRATTAMENTO FINE RAPPORTO	565	+
	PCA000	C.I) FONDO PER PREMI OPEROSITA' MEDICI SUMAI	565	+
	PCA010	C.II) FONDO PER TRATTAMENTO DI FINE RAPPORTO DIPENDENTI	-	+
	PDZ999	D) DEBITI	359,912	+
	PDA000	D.I) DEBITI PER MUTUI PASSIVI	-	+
	PDA010	D.II) DEBITI V/STATO	88	+
S	PDA020	D.II.1) Debiti v/Stato per mobilità passiva extraregionale	-	+
	PDA030	D.II.2) Debiti v/Stato per mobilità passiva internazionale	-	+
SS	PDA040	D.II.3) Acconto quota FSR v/Stato	-	+
SS	PDA050	D.II.4) Debiti v/Stato per restituzione finanziamenti - per ricerca	-	+
SS	PDA060	D.II.5) Altri debiti v/Stato	88	+
	PDA070	D.III) DEBITI V/REGIONE O PROVINCIA AUTONOMA	194,859	+
RR	PDA080	D.III.1) Debiti v/Regione o Provincia Autonoma per finanziamenti	-	+
R	PDA090	D.III.2) Debiti v/Regione o Provincia Autonoma per mobilità passiva intraregionale	-	+
S	PDA100	D.III.3) Debiti v/Regione o Provincia Autonoma per mobilità passiva extraregionale	47,713	+
RR	PDA110	D.III.4) Acconto quota FSR da Regione o Provincia Autonoma	50,864	+
	PDA120	D.III.5) Altri debiti v/Regione o Provincia Autonoma	96,282	+
	PDA130	D.IV) DEBITI V/COMUNI	267	+
	PDA140	D.V) DEBITI V/AZIENDE SANITARIE PUBBLICHE	87,789	+
	PDA150	D.V.1) Debiti v/Aziende sanitarie pubbliche della Regione	87,788	+
RR	PDA160	D.V.1.a) Debiti v/Aziende sanitarie pubbliche della Regione - per quota FSR	-	+
RR	PDA170	D.V.1.b) Debiti v/Aziende sanitarie pubbliche della Regione - per finanziamento sanitario aggiuntivo corrente LEA	-	+
RR	PDA180	D.V.1.c) Debiti v/Aziende sanitarie pubbliche della Regione - per finanziamento sanitario aggiuntivo corrente extra LEA	-	+
R	PDA190	D.V.1.d) Debiti v/Aziende sanitarie pubbliche della Regione - per mobilità in compensazione	-	+
RR	PDA200	D.V.1.e) Debiti v/Aziende sanitarie pubbliche della Regione - per mobilità non in compensazione	-	+
RR	PDA210	D.V.1.f) Debiti v/Aziende sanitarie pubbliche della Regione - per altre prestazioni	87,788	+
SS	PDA220	D.V.2) Debiti v/Aziende sanitarie pubbliche Extraregione	1	+
R	PDA230	D.V.3) Debiti v/Aziende sanitarie pubbliche della Regione per versamenti c/patrimonio netto	-	+
	PDA240	D.VI) DEBITI V/ SOCIETA' PARTECIPATE E/O ENTI DIPENDENTI DELLA REGIONE	-	+
	PDA250	D.VI.1) Debiti v/enti regionali	-	+
	PDA260	D.VI.2) Debiti v/sperimentazioni gestionali	-	+
	PDA270	D.VI.3) Debiti v/altra partecipate	-	+
	PDA280	D.VII) DEBITI V/FORNITORI	56,612	+
	PDA290	D.VII.1) Debiti verso erogatori (privati accreditati e convenzionati) di prestazioni sanitarie	50,018	+
	PDA300	D.VII.2) Debiti verso altri fornitori	6,594	+
	PDA310	D.VIII) DEBITI V/ISTITUTO TESORIERE	20	+
	PDA320	D.IX) DEBITI TRIBUTARI	3,297	+
	PDA330	D.X) DEBITI V/ISTITUTI PREVIDENZIALI, ASSISTENZIALI E SICUREZZA SOCIALE	7,179	+
	PDA340	D.XI) DEBITI V/ALTRI	9,801	+
	PDA350	D.XI.1) Debiti v/altri finanziatori	-	+
	PDA360	D.XI.2) Debiti v/dipendenti	4,205	+
	PDA370	D.XI.3) Debiti v/gestioni liquidatorie	-	+
	PDA380	D.XI.4) Altri debiti diversi	5,596	+

**MODELLO DI RILEVAZIONE DELLO STATO PATRIMONIALE
AZIENDE SANITARIE LOCALI - AZIENDE OSPEDALIERE
IRCCS - AZIENDE OSPEDALIERE UNIVERSITARIE**

STRUTTURA RILEVATA	
REGIONE	<input type="text"/> <input type="text"/> <input type="text"/>
AZIENDA / ISTITUTO	<input type="text"/> <input type="text"/> <input type="text"/> <input type="text"/> <input type="text"/>

OGGETTO DELLA RILEVAZIONE	
ANNO	<input type="text"/> <input type="text"/> <input type="text"/> <input type="text"/>
TRIMESTRE:	1 <input type="text"/> 2 <input type="text"/> 3 <input type="text"/> 4 <input type="text"/>
PREVENTIVO	<input type="text"/>
CONSUNTIVO	<input type="text"/>

APPROVAZIONE BILANCIO DA PARTE DEL COLLEGIO SINDACALE	
SI	<input type="checkbox"/>
NO	<input type="checkbox"/>

PASSIVITA'

(migliaia di euro)

Cons	CODICE	DESCRIZIONE	IMPORTO	SEGNO (+/-)
	PEZ999	E) RATEI E RISCONTI PASSIVI	15	+
	PEA000	E.I) RATEI PASSIVI	-	+
	PEA010	E.I.1) Ratei passivi	-	+
R	PEA020	E.I.2) Ratei passivi v/Aziende sanitarie pubbliche della Regione	-	+
	PEA030	E.II) RISCONTI PASSIVI	15	+
	PEA040	E.II.1) Risconti passivi	15	+
R	PEA050	E.II.2) Risconti passivi v/Aziende sanitarie pubbliche della Regione	-	+
	PFZ999	F) CONTI D'ORDINE	2,311	+
	PFA000	F.I) CANONI DI LEASING ANCORA DA PAGARE	-	+
	PFA010	F.II) DEPOSITI CAUZIONALI	-	+
	PFA020	F.III) BENI IN COMODATO	367	+
	PFA030	F.IV) ALTRI CONTI D'ORDINE	1,944	+

Dettaglio debiti (PDZ999) per anno di formazione

	IMPORTO ANTE 31/12/2005	IMPORTO POST 31/12/2005	TOTALE
DEBITI COMMERCIALI		144,401	144,401
DEBITI NON COMMERCIALI		215,224	215,224
TOTALE.	-	359,625	359,625 (PDZ999)

F.to Il Direttore Generale ai sensi D.Lgs. 39/93

F.to Il Responsabile Economico Finanziario ai sensi D.Lgs. 39/93.....

MODELLO DI RILEVAZIONE DEI COSTI DEI LIVELLI DI ASSISTENZA DELLE AZIENDE SANITARIE LOCALI E DELLE AZIENDE OSPEDALIERE

STRUTTURA RILEVATA		OGGETTO DELLA RILEVAZIONE	
REGIONE	030	CONSUNTIVO ANNO	2017
	ATS/ASST		
	327		

	Consumi e manutenzioni di esercizio		Costi per acquisti di servizi				Personale del ruolo sanitario	Personale del ruolo professionale	Personale del ruolo tecnico	Personale del ruolo amministrativo	Ammortamenti	Sopravvenienze / insussistenze	Altri costi	Totale
	Macrovoce economiche		servizi sanitari		servizi non sanitari									
	sanitari	non sanitari	prestazioni sanitarie	servizi sanitari per erogazione di prestazioni	servizi non sanitari									
Assistenza sanitaria collettiva in ambiente di vita e di lavoro														
10100	454	82	194	2.258	1.156	6.364	39	645	1.560	289	52	656	13.749	
10200	4	26	86	487	310	1.770	11	177	446	81	14	205	3.616	
10300	11	48	80	1.022	643	3.738	139	180	1.008	170	30	386	7.455	
10400	103	159	68	4.826	6.124	17.063	90	773	2.598	688	126	1.566	34.184	
10500	35	20	12.680	868	73	456	2	20	90	19	3	43	14.309	
10600	-	-	-	1.327	-	-	-	-	-	-	-	-	1.327	
19999	607	334	13.108	10.788	8.306	29.391	281	1.795	5.702	1.247	225	2.856	74.640	
Assistenza distrettuale														
20100	-	-	4.589	104	17	29	1	3	27	2	-	105	4.877	
20200	-	-	-	-	-	-	-	-	-	-	-	-	-	
20201	-	3	54.059	1.010	74	332	6	35	170	18	3	42	55.752	
20202	-	1	12.297	307	33	103	2	9	44	5	-	12	12.814	
20300	-	-	776	40	9	6	-	-	16	1	-	2	851	
20400	-	-	-	-	-	-	-	-	-	-	-	-	-	
20401	-	6	114.689	542	169	700	13	72	367	39	7	88	116.692	
20402	16.023	6	102.623	530	180	704	13	68	330	38	7	85	120.607	
20500	-	1	9.374	55	18	57	1	6	40	4	1	8	9.565	
20600	-	-	-	-	-	-	-	-	-	-	-	-	-	
20601	-	8	98.491	2.821	236	908	14	81	349	45	8	103	103.064	
20602	-	1	26.327	58	33	190	4	20	87	10	2	23	26.755	
20603	-	1	40.167	58	32	186	4	19	85	10	2	22	40.586	
20700	-	-	2.993	15	3	18	-	2	8	1	-	2	3.042	
20800	-	-	-	-	-	-	-	-	-	-	-	-	-	
20801	-	6	10.640	1.030	198	338	3	47	96	16	3	37	12.414	
20802	-	5	995	1.636	160	179	2	74	88	12	2	26	3.179	
20803	-	1	26.942	37	23	121	3	12	56	7	1	15	27.218	
20804	-	-	-	-	-	-	-	-	-	-	-	-	-	
20805	-	1	8	20	4	7	-	-	1	-	-	1	42	
20806	-	-	1	4.610	4	25	-	3	11	1	-	3	4.658	
20807	-	-	-	20	-	-	-	-	-	-	-	-	20	
20808	-	-	-	-	-	-	-	-	-	-	-	-	-	
20900	-	-	-	-	-	-	-	-	-	-	-	-	-	
20901	-	-	1.772	3	2	10	-	1	5	1	-	1	1.795	
20902	-	-	5.473	10	6	33	1	3	15	2	-	4	5.547	
20903	-	-	4.073	4	2	11	-	1	5	1	-	1	4.098	
20904	-	-	2.350	5	2	14	-	1	7	1	-	2	2.382	
20905	-	-	-	-	-	-	-	-	-	-	-	-	-	

MODELLO DI RILEVAZIONE DEI COSTI DEI LIVELLI DI ASSISTENZA DELLE AZIENDE SANITARIE LOCALI E DELLE AZIENDE OSPEDALIERE

STRUTTURA RILEVATA		OGGETTO DELLA RILEVAZIONE	
REGIONE	030	CONSUNTIVO ANNO	2017
	ATS/ASST		
	327		

	Consumi e manutenzioni di esercizio		Costi per acquisti di servizi				Personale del ruolo sanitario	Personale del ruolo professionale	Personale del ruolo tecnico	Personale del ruolo amministrativo	Sopravvenienze / insussistenze	Ammortamenti	Altri costi	Totale
	Macrovoce economiche		Costi per acquisti di servizi											
	sanitari	non sanitari	prestazioni sanitarie	servizi sanitari per erogazione di prestazioni	servizi non sanitari									
20906	-	-	-	-	-	-	-	-	-	-	-	-	-	-
21000	-	-	-	-	-	-	-	-	-	-	-	-	-	-
21001	-	-	6.841	-	14	8	47	1	5	22	3	6	6.947	6.947
21002	-	-	19.530	1	196	21	121	2	13	55	6	15	19.961	19.961
21003	-	-	8	-	8	-	-	-	-	-	-	-	8	8
21004	-	-	134.368	6	7.457	151	847	16	88	388	45	102	143.476	143.476
21005	-	-	-	-	600	3	3	-	-	1	-	-	604	604
21006	-	-	2.092	-	4	2	11	-	1	5	1	1	2.117	2.117
21100	-	-	1.238	-	2	1	7	2	-	3	-	1	1.253	1.253
29999	16.023	47	682.716	47	21.188	1.388	5.007	86	566	2.281	269	707	730.324	730.324
Assistenza ospedaliera														
30100	-	-	-	-	-	-	-	-	-	-	-	-	-	-
30200	-	-	-	-	-	-	-	-	-	-	-	-	-	-
30201	-	-	72.557	-	-	-	-	-	-	-	-	-	72.557	72.557
30202	-	-	305.774	-	423	-	-	-	-	-	-	-	306.197	306.197
30300	-	-	-	-	-	-	-	-	-	-	-	-	-	-
30400	-	-	8.390	-	-	-	-	-	-	-	-	-	8.390	8.390
30500	-	-	38.820	-	59	-	-	-	-	-	-	-	38.879	38.879
30600	-	-	-	-	-	-	-	-	-	-	-	-	-	-
30700	-	-	-	-	-	-	-	-	-	-	-	-	-	-
39999	-	-	425.541	-	482	-	-	-	-	-	-	-	426.023	426.023
TOTALE	16.630	381	1.121.365	381	32.458	9.694	34.398	367	2.361	7.983	1.516	271	1.230.987	1.230.987

F.to Il Responsabile del Controllo di Gestione ai sensi D.Lgs. 39/93

F.to Il Direttore Generale ai sensi D. Lgs. 39/93



MODELLO DI RILEVAZIONE DEI COSTI DEI LIVELLI DI ASSISTENZA DELLE AZIENDE UNITA' SANITARIE LOCALI E DELLE AZIENDE OSPEDALIERE

STRUTTURA RILEVATA			OGGETTO DELLA RILEVAZIONE		
REGIONE	030	ATS/ASST	327	CONSUNTIVO ANNO	2017

VALORI IN MIGLIAIA DI EURO

	Macro voci economiche	Consumi e manutenzioni di esercizio		Costi per acquisti di servizi			Personale del ruolo sanitario	Personale del ruolo professionale	Personale del ruolo tecnico	Personale del ruolo amministrativo	Ammortamenti	Sopravvenienze / insussistenze	Altri costi	Totale
		sanitari	non sanitari	prestazioni sanitarie	servizi sanitari per erogazione di prestazioni	servizi non sanitari								
Allegato 1														
A1101	formazione del personale	-	2	-	111	9	36	-	18	159	-	-	-	335
A1102	sistemi informativi e statistici	-	6	-	-	142	-	-	339	268	80	-	-	835
A1103	altri oneri di gestione	-	191	1,579	9,203	4,926	1,933	201	814	4,134	1,436	271	3,420	28,108
A1999	Totale	-	199	1,579	9,314	5,077	1,969	201	1,171	4,561	1,516	271	3,420	29,278

Allegato 2 – Mobilità intraregionale		
per assistenza sanitaria collettiva in ambiente di vita e di lavoro		
A2101	--attiva	1,186
A2102	--passiva	-
per assistenza distrettuale		
per assistenza sanitaria di base		
A2301	--attiva	-
A2302	--passiva	-
per assistenza farmaceutica		
A2303	--attiva	-
A2304	--passiva	85,833
per assistenza specialistica		
A2305	--attiva	-
A2306	--passiva	128,855
per assistenza termale		
A2307	--attiva	-
A2308	--passiva	-
per assistenza di emergenza sanitaria		
A2309	--attiva	-
A2210	--passiva	-
per assistenza terr. ambulatoriale e domiciliare		
A2211	--attiva	-
A2212	--passiva	19,145
per assistenza territoriale semiresidenziale		
A2213	--attiva	-
A2214	--passiva	-
per assistenza territoriale residenziale		
A2215	--attiva	-
A2216	--passiva	-
per assistenza protesica		
A2217	--attiva	-
A2218	--passiva	-
per assistenza ospedaliera		
A2301	--attiva	-
A2302	--passiva	283,161

Allegato 3 – Mobilità interregionale		
per assistenza sanitaria collettiva in ambiente di vita e di lavoro		
A3101	--attiva	-
A3102	--passiva	-
per assistenza distrettuale		
per assistenza sanitaria di base		
A3201	--attiva	-
A3202	--passiva	215
per assistenza farmaceutica		
A3203	--attiva	-
A3204	--passiva	6,575
per assistenza specialistica		
A3205	--attiva	-
A3206	--passiva	10,333
per assistenza termale		
A3207	--attiva	-
A3208	--passiva	723
per assistenza di emergenza sanitaria		
A3209	--attiva	-
A3210	--passiva	768
per assistenza terr. ambulatoriale e domiciliare		
A3211	--attiva	-
A3212	--passiva	-
per assistenza territoriale semiresidenziale		
A3213	--attiva	-
A3214	--passiva	-
per assistenza territoriale residenziale		
A3215	--attiva	-
A3216	--passiva	-
per assistenza protesica		
A3217	--attiva	-
A3218	--passiva	-
per assistenza ospedaliera		
A3301	--attiva	-
A3302	--passiva	47,788

MODELLO DI RILEVAZIONE DEI COSTI DEI LIVELLI DI ASSISTENZA DELLE AZIENDE UNITA' SANITARIE LOCALI E DELLE AZIENDE OSPEDALIERE

STRUTTURA RILEVATA			OGGETTO DELLA RILEVAZIONE		
REGIONE	030	ASL /AO	327	CONSUNTIVO ANNO	2017

Allegato 4 – detenuti		
A4201	assistenza territoriale, ambulatoriale e domiciliare ai tossicodipendenti internati o detenuti	-
A4202	assistenza territoriale semiresidenziale ai tossicodipendenti internati o detenuti	-
A4203	assistenza territoriale residenziale ai tossicodipendenti internati o detenuti	-

Allegato 6 - stranieri irregolari		
A6001	Attività di prevenzione nei confronti di stranieri irregolari	-
A6002	Assistenza distrettuale nei confronti di stranieri irregolari	-
A6003	Assistenza ospedaliera nei confronti di stranieri irregolari	-

Allegato 5 – Prestazioni eventualmente erogate non riconducibili ai livelli essenziali di assistenza		
Prestazioni di cui all'Allegato 2 A del DPCM 29 novembre 2001		
A5001	chirurgia estetica	-
A5002	circoncisione rituale maschile	-
A5003	medicines non convenzionali	-
A5004	vaccinazioni non obbligatorie in occasione di soggiorni all'estero	-
A5005	certificazioni mediche	-
A5006	prestazioni di medicina fisica, riabilitativa ambulatoriale indicate nell'Allegato 2 A), escluse laserterapia antalgica, elettroterapia antalgica, ultrasuonoterapia, mesoterapia)	-
A5007	prestazioni di laserterapia antalgica, elettroterapia antalgica, ultrasuonoterapia, mesoterapia (qualora non incluse nell'allegato 2B su disposizione regionale)	-
Altre prestazioni escluse dai LEA		
A5108	assegno di cura	-
A5109	contributo per la pratica riabilitativa denominata metodo DOMAN	-
A5110	ausili tecnici non inseriti nel nomenclatore tariffario, materiale d'uso e di medicazione	-
A5111	prodotti apoteici	-
A5112	prestazioni aggiuntive MMG e PLS previste da accordi regionali/aziendali	-
A5113	farmaci di fascia C per persone affette da malattie rare	-
A5114	rimborsi per spese di viaggio e soggiorno per cure	-
A5115	prestazioni ex ONIG a invalidi di guerra	-
A5199	altro	-
A5999	TOTALE	-

F.to Il Responsabile del Controllo di Gestione ai sensi D.Lgs. 39/93

F.to Il Direttore Generale ai sensi D. Lgs. 39/93





ATS DELLA VAL PADANA
Rendicontazione indennizzi ex legge 210/92 al 31 Dicembre 2018

B I M E S T R I	INDENNIZZO BIMESTRALE		QUOTE ARRETRATI INDENNIZZO DANNEGGIATI IN VITA				RATEO AGLI EREDI				UNA TANTUM DECESSO		UNA TANTUM VACCINO 30%		TOTALE (7)
	NUMERO BENEFICIARI	Quota Categoria (Tabella B allegata alla legge 29 aprile 1976, n. 177, come modificata dall'articolo 8 della legge 2 maggio 1984, n. 111) (1)	Quota indennità integrativa speciale non rivalutata (2)	Quota rivalutazione indennità integrativa speciale (3)	TOTALE INDENNIZZO BIMESTRALE (4)	Quota Categoria (Tabella B allegata alla legge 29 aprile 1976, n. 177, come modificata dall'articolo 8 della legge 2 maggio 1984, n. 111) (1)	Quota indennità integrativa speciale non rivalutata (2)	Quota rivalutazione indennità integrativa speciale (3)	TOTALE RATEO EREDI (4)	NUMERO BENEFICIARI	Quota Una tantum Decesso (5)	NUMERO BENEFICIARI	Quota Una Tantum Vaccino (6)		
PRIMO	121				192826.75				0.00			1	1280.40	194107.15	
SECONDO	121				192853.63				0.00				0.00	192972.98	
TERZO	120				191405.11				0.00			1	1280.40	192685.51	
QUARTO	120				191166.26				0.00			1	853.60	192019.86	
QUINTO	120				191285.61				0.00			1	853.60	192139.21	
SESTO	120				191285.61				1411.07			1	853.60	193550.28	

(1) Categoria : importo complessivo legato alla categoria

(2) Quota Indennità integrativa speciale non rivalutata: importo complessivo calcolato sulla base di € 6.171,96

(3) Quota Rivalutazione Indennità integrativa speciale: importo complessivo calcolato sulla differenza tra € 6.171,96 e quello effettivamente erogato (esempio per l'anno 2012: 8.307,74 meno 6.171,96) - Differenza dovuta a seguito della Sentenza della Corte Costituzionale n. 293/11)

(4) Totale: Somma di colonna 1 + 2 + 3

(5) Quota Una Tantum Decesso: Importo Complessivo

(6) Quota Una tantum Vaccino: Importo Complessivo

(7) TOTALE SOMME EROGATE : Somma delle colonne 4 + 5 + 6