

A complex network diagram with various sized nodes and connecting lines, overlaid on a light green geometric pattern.

Sistema Socio Sanitario



Regione
Lombardia

ATS Val Padana

Report

LA FARMACOSORVEGLIANZA
VETERINARIA COME CONTRASTO
ALL'ANTIMICROBICO-RESISTENZA

dati preliminari

Publicazione realizzata dal Dipartimento Veterinario
in occasione della Giornata della Trasparenza 2020

Indice

1	La resistenza agli antibiotici: una priorità di sanità pubblica.....	3
2	Le politiche di Regione Lombardia per il contrasto dell'antimicrobico-resistenza.....	8
3	Il progetto locale nell'ATS della Val Padana	11
4	L'efficacia della farmacovigilanza: primi risultati	14
	ALLEGATO – Protocollo Operativo	41



1 La resistenza agli antibiotici: una priorità di sanità pubblica

Forse non tutti sanno che il primo antibiotico fu identificato da un italiano alla fine dell'Ottocento e che sempre ad un italiano si deve la scoperta delle cefalosporine. Sono farmaci che dalla loro scoperta, quasi cento anni fa, hanno salvato milioni di vite riuscendo a sconfiggere infezioni che oggi possono sembrare di lieve entità, ma che solo un secolo fa mietevano più vittime di una guerra.

“Il primo ricercatore cui si deve la scoperta degli antibiotici è un italiano, Vincenzo Tiberio. “Di origini molisane, era un ufficiale medico del Corpo Sanitario della Marina Militare. Nel 1895 descrisse il potere battericida di alcune muffe anticipando di oltre trenta anni la scoperta della penicillina da parte di Alexander Fleming. È infatti nel 1928 che quest'ultimo riesce a caratterizzare la penicillina dando ufficialmente il via alla nascita degli antibiotici”. Fino ad allora anche semplici infezioni come la dissenteria causavano la morte, tanto che durante la Prima Guerra mondiale il nemico più temuto era in realtà proprio la malattia. Si contano almeno 3 milioni di morti per il tifo, la “malattia da campo”.

La scoperta di Fleming ebbe concreta applicazione solo alla fine degli anni '30 grazie a due ricercatori, Ernst Chain e Howard Walter Florey. “Questi scienziati riuscirono ad estrarre la penicillina e a caratterizzarla e ad iniziare le prime sperimentazioni animali per dimostrare che il suo impiego riusciva ad inibire le infezioni”.

La prima sperimentazione della penicillina su un essere umano fu fatta nel 1941 e due anni dopo ne venne autorizzato l'utilizzo in un ospedale militare. A questo primo antibiotico si deve la cura di moltissime infezioni, “come quelle della pelle, le polmoniti, le meningiti e le setticemie, le infezioni intestinali gravi che erano causa di morte anche in breve tempo”.

Ebbe quindi inizio la produzione industriale degli antibiotici e ne furono scoperti di nuovi, quali la streptomina e le cefalosporine, la cui identificazione si deve anche in questo caso ad un italiano, Giuseppe Brotzu, un farmacologo sardo che studiò le acque contaminate dagli scarichi fognari del porto di Cagliari e isolò la colonia batterica da cui alla fine degli anni '40 nacque tutta la linea delle cefalosporine.

Molti altri antibiotici furono successivamente identificati da allora: il cloramfenicolo, le tetracicline e altri ancora che in poco tempo portarono al loro utilizzo massivo. Tanto che oggi il fenomeno più allarmante è proprio quello della resistenza che alcuni batteri oppongono agli antibiotici e sul quale ci si deve impegnare affinché venga fatto un uso corretto di questi farmaci, da assumere sempre secondo dosi e tempi indicate dal medico e dal veterinario, per curare infezioni batteriche e non virali e solo quando davvero necessario.

La resistenza agli antibiotici, o antibiotico-resistenza, è un fenomeno per il quale un batterio risulta resistente all'attività di un farmaco antimicrobico.

Oggi questa problematica è diventata una vera e propria priorità di sanità pubblica a livello mondiale, non soltanto per le importanti implicazioni cliniche (aumento della morbilità, letalità, durata della malattia, possibilità di sviluppo di complicanze, possibilità di epidemie), ma anche per la ricaduta economica delle infezioni da batteri antibiotico-resistenti, dovuta al costo aggiuntivo richiesto per l'impiego di farmaci e di procedure più costose, per l'allungamento delle degenze in ospedale e per eventuali invalidità.

Il problema della resistenza agli antibiotici è complesso poiché fondato su molteplici fattori: l'aumentato uso di questi farmaci (incluso l'utilizzo non appropriato), la diffusione delle infezioni ospedaliere da microrganismi antibiotico-resistenti (e il limitato controllo di queste infezioni), un aumento dei viaggi internazionali e quindi una maggiore diffusione dei ceppi. L'uso continuo degli antibiotici aumenta la pressione selettiva favorendo l'emergere, la moltiplicazione e la diffusione dei ceppi resistenti.

L'Organizzazione mondiale della Sanità e l'Unione europea hanno sottolineato più volte l'importanza di questa materia e hanno indicato una serie di provvedimenti specifici, volti a contenere il diffondersi della resistenza antimicrobica attraverso un uso prudente degli agenti antibiotici nell'uomo. L'Unione europea, in particolare, ha inserito l'antibiotico-resistenza tra le priorità da affrontare, già dal 1999, con la risoluzione denominata "Una strategia contro la minaccia microbica" in cui si afferma che l'antibiotico-resistenza costituisce un grave problema di sanità pubblica e che un'efficace riduzione del fenomeno non può essere conseguita solo attraverso misure a livello nazionale, ma richiede una strategia comune e un'azione coordinata a livello internazionale. Nel 2001 ha deliberato le raccomandazioni per una strategia comune contro l'antibiotico-resistenza e l'uso prudente degli antibiotici in medicina umana. Recentemente, il Parlamento europeo, in parere congiunto con tutte le agenzie europee che operano nel settore, ha lanciato il Piano d'azione europeo sulla resistenza agli antibiotici 2011-2015 (pdf 1,3 Mb), una serie di importanti azioni strategiche per la mitigazione, la prevenzione ed il controllo, al fine di preservare l'efficacia degli antibiotici, ed assicurare che rimangano uno strumento efficace per combattere le malattie, sia nell'uomo che negli animali.

Gli antibiotici nel settore veterinario, sin dagli anni '50 e tutt'oggi, rappresentano un mezzo fondamentale per il controllo delle malattie infettive in questo settore. La loro introduzione ha contribuito al miglioramento del benessere animale e rappresenta un mezzo importante per garantire lo standard delle produzioni di alimenti di origine animale.

L'utilizzazione inadeguata di antimicrobici terapeutici in medicina umana e veterinaria, l'utilizzazione di antimicrobici a fini non terapeutici e l'inquinamento ambientale da antimicrobici accelerano la comparsa nonché la propagazione di microrganismi resistenti comportando gravi conseguenze.

Il Ministero della Salute ha reso noto che ogni giorno in Italia un milione e mezzo di persone assume un antibiotico, con un netto incremento dei consumi: fino al 400% per alcune molecole. La diffusione della resistenza agli antibiotici provoca fallimenti terapeutici, tassi di ospedalizzazione maggiore, più morti e più elevati costi per la sanità pubblica.

La resistenza agli antibiotici è diventata un problema di salute pubblica internazionale che richiede urgente riflessione. La dimensione del problema è disegnata dal fatto che più di 25.000 persone nell'Unione Europea muoiono ogni anno per infezioni causate da batteri antibioticoresistenti. Per tutto ciò è da evitarsi l'uso improprio o non razionale di tali sostanze nell'allevamento e nella terapia degli animali domestici al fine di ridurre quanto più possibile lo sviluppo dell'antibiotico resistenza, fenomeno intrinsecamente legato all'utilizzo delle stesse.



L'uso improprio degli antibiotici ha fatto sì che la loro efficacia non sia più garantita e pertanto quelli oggi disponibili devono essere maggiormente difesi.

L'impatto epidemiologico si riflette in un aumento della morbosità e della mortalità associate alle infezioni causate da patogeni resistenti rispetto a quelle causate da patogeni sensibili, che è stato ampiamente documentato per vari tipi di infezioni (ad es. polmoniti, infezioni batteriemiche) e per vari tipi di patogeni resistenti (ad es. *Staphylococcus aureus* resistente alla meticillina – MRSA, *Pseudomonas aeruginosa* multi farmaco resistente - MDR). Inoltre, in seguito al fallimento terapeutico o al mancato isolamento dei portatori all'interno delle strutture assistenziali, i pazienti rimangono contagiosi per un tempo più lungo, aumentando il rischio di diffondere microrganismi resistenti. Trattandosi spesso di pazienti fragili, la contagiosità rappresenta un ulteriore e importante elemento di attenzione.

L'impatto economico è legato alla perdita di vite e di giornate lavorative e al maggior utilizzo di risorse sanitarie (ad es. durata della degenza, esami diagnostici, farmaci), ed è stato analogamente dimostrato per varie tipologie di infezione (ad es. infezioni del sito chirurgico) e di patogeni resistenti (ad es. MRSA). I farmaci di seconda linea, cui è necessario fare ricorso in presenza di infezioni causate da batteri resistenti sono spesso più costosi e più tossici, con possibile ulteriore impatto sanitario ed economico.

L'AMR in ambito clinico è in aumento in molti Paesi e riguarda la maggior parte dei batteri patogeni. Questa evoluzione rende problematica la terapia di molte infezioni, ed è aggravata dalla carenza di nuovi antibiotici, conseguente al rallentamento nella ricerca e sviluppo che si è verificato negli ultimi decenni in questo settore. Indicata anche come "crisi della resistenza agli antibiotici", questa condizione rischia di riportarci all'era pre-antibiotica e di compromettere, ad esempio, la fruibilità di procedure mediche avanzate, come i trapianti di organi e tessuti, le terapie immunosoppressive, l'impianto di materiali protesici, che richiedono la disponibilità di antibiotici efficaci.

In Europa, secondo i più recenti dati resi disponibili dallo *European Centre for Disease Prevention and Control (ECDC)*, l'AMR risulta complessivamente in aumento in molti Paesi, anche se vi sono importanti differenze nelle proporzioni dei vari patogeni resistenti e nei trend osservati nei vari Stati Membri (SM)³.

In Italia, secondo quanto rilevato anche dalla sorveglianza dell'AMR curata dall'ISS (AR-ISS), la resistenza agli antibiotici si mantiene tra le più elevate d'Europa, quasi sempre al di sopra della media.

A livello nazionale la legislazione di settore è già intervenuta rendendo sanzionabile l'uso improprio dei medicinali veterinari (l'uso di un medicinale veterinario in modo non conforme a quanto indicato nel riassunto delle caratteristiche del prodotto; il termine si riferisce anche all'abuso grave o all'uso scorretto di un medicinale veterinario) ai sensi dell'art. 108, comma 9 del D.Lgs. 193/2006 (Salvo che il fatto costituisca reato, chiunque non osserva le prescrizioni imposte con le autorizzazioni rilasciate a norma del presente decreto è soggetto al pagamento di una sanzione amministrativa pecuniaria da euro 2.582,00 a euro 15.493,00).

Qualsiasi farmaco ad uso veterinario deve essere utilizzato responsabilmente, sulla base di una visita dell'animale da parte del medico veterinario che stabilisce la diagnosi e prescrive

con propria ricetta il tipo di farmaco autorizzato per quella specie animale, necessario a curare la patologia accertata.

L'uso responsabile del farmaco coinvolge più soggetti: le aziende farmaceutiche, il produttore, il Servizio Veterinario pubblico, il medico veterinario libero professionista, e l'allevatore.

Le aziende farmaceutiche produttrici dei farmaci veterinari hanno il compito di garantire la qualità, la sicurezza e l'efficacia clinica del farmaco e in collaborazione con le Autorità competenti e le Agenzie governative di monitorare la sensibilità dei batteri ai farmaci antimicrobici.

Il Ministero della Salute verifica gli studi ed autorizza l'immissione in commercio del medicinale veterinario.

Il medico veterinario prescrive i medicinali più appropriati e controlla il loro impiego.

L'allevatore, infine, utilizza il farmaco solo se prescritto dal veterinario nel modo corretto.

Chi impiega un farmaco veterinario è tenuto a controllare la salute ed il benessere del proprio animale, annotare qualsiasi reazione che si rende manifesta pur senza essere descritta nel foglietto illustrativo, segnalare la reazione avversa al proprio medico veterinario.

Un buono stato di salute è un prerequisito essenziale per garantire condizioni di benessere animale e di allevamento ottimali. A loro volta, animali sani produrranno alimenti sicuri.

Il controllo delle malattie è parte integrante della produzione di alimenti di alta qualità.

I medicinali veterinari prima di essere immessi sul mercato vengono infatti autorizzati e registrati dal Ministero della Salute ed esperti chimici, farmacisti, veterinari verificano gli studi e le ricerche predisposte dalle aziende farmaceutiche. Sono necessari anni di studio e sperimentazioni prima di attestare che un antibiotico è efficace per una determinata patologia e per una specie animale.

Il Ministero della salute valuta gli studi di tollerabilità, di tossicità, di efficacia clinica, di impatto ambientale di tutti i farmaci veterinari, e verifica e valuta gli studi di deplezione residuale, i quali determinano i "tempi di attesa" che è necessario rispettare prima del consumo di alimenti di origine animale, quali latte, carne, uova e miele al fine di garantire al consumatore prodotti privi di residui di farmaci, se utilizzati nel modo corretto e secondo le prescrizioni descritte nel foglietto illustrativo del farmaco veterinario.

Un altro importantissimo aspetto che richiede particolare attenzione per mantenere gli animali sani è la biosicurezza. Il compito della biosicurezza è quello di ridurre il potenziale rischio causato dall'introduzione di organismi patogeni all'interno dell'azienda, come ad esempio, animali acquistati di recente, persone, veicoli ed animali domestici. Accorgimenti semplici possono essere veramente efficaci e di aiuto per garantire la salute degli animali. Anche quando una misura non sembra essere completamente efficace, ciò non vuol dire che sia inutile è meglio una riduzione, anche se limitata, del rischio di introduzione di germi piuttosto che nessun intervento.



Si ribadisce pertanto che l'uso responsabile riguarda tutti i soggetti che intervengono, in modalità differenti, nel ciclo di somministrazione.

È responsabilità dei medici veterinari conoscere bene le molecole per prescrivere i medicinali più appropriati e controllare il loro uso in sicurezza.

È compito dell'allevatore prevenire la malattia e garantire un uso corretto dei medicinali prescritti.

2 Le politiche di Regione Lombardia per il contrasto dell'antimicrobico-resistenza

In coerenza con le politiche avviate a livello nazionale – formalizzate nel Piano Nazionale di Contrasto dell'Antimicrobico-Resistenza (PNCAR) 2017-2020¹ - Regione Lombardia pone tra i propri obiettivi strategici il controllo e la prevenzione dell'antimicrobico-resistenza (AMR) e delle infezioni correlate all'assistenza (ICA). La necessità di sovrintendere allo studio e al controllo delle infezioni e alla uniforme rilevazione ed elaborazione dei dati è stata formalizzata inizialmente con la Delibera di Giunta Regionale (DGR) n. IV/43647 del 06 giugno 1989, che ha istituito una specifica Commissione Regionale per la lotta contro le infezioni ospedaliere. Nel solco tracciato da questo primo provvedimento, si sono inseriti nel corso del tempo altri provvedimenti tra cui la specifica Delibera di Giunta Regionale n. X/7468 del 04 dicembre 2017 avente per oggetto “Determinazioni relative alle azioni per il contrasto all'antimicrobico-resistenza e il controllo del consumo di antibiotici in ambito umano e in ambito veterinario in Regione Lombardia: Piano Regionale 2018/2020” e i Piani Regionali per la Prevenzione - tra i quali il vigente Piano Regionale per la Prevenzione Veterinaria 2019-2021 approvato con DCR n. XI/522 del 28 maggio 2019 - e specifici ulteriori atti di indirizzo.

Il contrasto dell'AMR deve necessariamente partire dalla conoscenza della dimensione del problema e richiede strumenti adeguati a conoscere i *trend* del fenomeno e verificare l'impatto di eventuali misure di controllo. Nella maggior parte dei piani internazionali la sorveglianza è concepita in un'ottica “*One Health*” – ovvero sia un approccio globale che riconosce la stretta interconnessione tra la salute dell'uomo, quella del mondo animale e dell'ambiente che entrambi condividono - e si propone di raccogliere e analizzare, in maniera coordinata e integrata, sia dati provenienti dalla medicina umana, che dalla medicina veterinaria e dalla zootecnia. Indipendentemente dall'ambito di intervento - umano, veterinario o degli alimenti - la sorveglianza ha lo scopo di monitorare l'andamento epidemiologico dei microrganismi resistenti, stimare la circolazione e l'impatto di questi patogeni sulla salute umana e animale e fornire dati sul consumo degli antibiotici per metterli in relazione con il fenomeno della AMR.

A tal fine, Regione Lombardia ha definito specifici obiettivi – declinati in azioni e relativi indicatori di monitoraggio – sia a livello di sistema, sia riferiti al contesto specifico dell'ambito veterinario.

¹ Il PNCAR è stato approvato in data 2 novembre 2017, con Intesa tra Governo, Regioni e Province autonome di Trento e Bolzano. Il piano è stato predisposto da un Gruppo di lavoro, istituito nel 2015 presso la DG della prevenzione sanitaria, a cui hanno partecipato la DG della sanità animale e dei farmaci veterinari, la DG per l'igiene e la sicurezza degli alimenti e la nutrizione, la DG della programmazione sanitaria, la DG dei dispositivi medici e del servizio farmaceutico, la DG della ricerca e dell'innovazione in sanità, l'AIFA, l'Istituto Superiore di Sanità, rappresentanti delle Regioni e alcune Società scientifiche.

INTERVENTI DI SISTEMA

Obiettivi

- Rafforzare la sorveglianza dell'AMR come attività stabile e rappresentativa della realtà di Regione Lombardia.
- Migliorare la performance della sorveglianza regionale promuovendo il coordinamento con la sorveglianza nazionale.
- Implementare un sistema di allerte per nuovi fenomeni/nuove resistenze.
- Definire la partecipazione dei laboratori di microbiologia alla sorveglianza con un modello esaustivo e non più sentinella.

Azioni

- Sviluppo di un sistema integrato umano-veterinario di monitoraggio delle resistenze agli antimicrobici attraverso un nuovo flusso informativo.
- Individuazione dei laboratori regionali, utilizzo di un tracciato record che riporti isolati batterici e relativa sensibilità agli antibiotici e loro progressiva adesione alla rete.
- Pianificazione di attività regionali di sorveglianza delle resistenze mediante un piano di sorveglianza regionale, per assicurare sia la disponibilità a livello locale di dati coerenti con i criteri definiti a livello nazionale sia la loro qualità ed esecuzione dell'attività prevista.
- Valutazione dei dati raccolti e feed-back dei dati a livello locale.

Indicatori

- Disponibilità del data base.
- Numero di laboratori pubblici e privati inseriti nel sistema.
- Rielaborazione dei dati e disponibilità di un report regionale annuale che descriva la situazione rilevate.
- Rimodulazione del piano di sorveglianza regionale dell'AMR in base alle evidenze raccolte.

INTERVENTI SPECIFICI IN AMBITO VETERINARIO

Obiettivi

- Rafforzare la prevenzione e il controllo delle infezioni in ambito veterinario.
- Promuovere l'attuazione di programmi nazionali di prevenzione e controllo delle malattie.
- Promuovere l'adozione di buone pratiche nella corretta gestione degli allevamenti di animali da reddito.
- Promuovere l'impiego di trattamenti alternativi agli antimicrobici (presidi immunizzanti e non).
- Ridurre il rischio infettivo nelle aziende zootecniche.

Azioni

- Condivisione delle linee guida per la corretta gestione degli allevamenti di animali da reddito.



- Adozione delle linee guida sul corretto utilizzo degli antimicrobici negli allevamenti di bovini, suini.
- Esecuzione di controlli di farmacovigilanza nel rispetto delle procedure fornite con i Piani regionali di sanità pubblica veterinaria.
- Predisposizione e recepimento di linee guida sull'utilizzo appropriato degli antimicrobici negli allevamenti, con il coinvolgimento dei Veterinari Liberi professionisti.

Indicatori

- Adozione delle linee guida.
- Esecuzione dei controlli previsti nel rispetto delle indicazioni fornite dai piani di farmacovigilanza regionali.

3 Il progetto locale nell'ATS della Val Padana

Con uno specifico provvedimento (Deliberazione n° X /7468 del 04 dicembre 2017 avente per oggetto: Determinazioni relative alle azioni per il contrasto all'antimicrobico-resistenza e il controllo del consumo di antibiotici in ambito umano e in ambito veterinario in Regione Lombardia: Piano Regionale 2018/2020), Regione Lombardia a definito le azioni che, a livello territoriale, tutte le ATS sono tenute ad implementare per raggiungere gli obiettivi di un controllo del fenomeno della AMR.

Ulteriori determinazioni in ordine allo sviluppo della strategia regionale per il contrasto all'antimicrobico-resistenza (AMR) nel settore veterinario sono state successivamente fornite con DGR n. XI/996 del 11/12/2018. e recepite, a livello locale, con decreto n. 604 del 30/12/2019.

In quest'ottica, le ATS devono implementare la formalizzazione di protocolli operativi² con i portatori di interesse e monitorare l'andamento della progettualità definite a livello regionale, con la finalità di armonizzare i comportamenti all'interno della filiera del farmaco veterinario ed assicurare che gli stessi siano volti un uso prudente dei farmaci antimicrobici, a complemento e integrazione delle forme, più o meno dirette, di assicurazione della qualità (autocontrollo) dei prodotti alimentari.

Ciò considerando l'impatto sia sulla salute della popolazione - la disponibilità di alimenti sicuri è un diritto dei consumatori garantito dalla legislazione alimentare, nel cui ambito i principi HACCP (Hazard Analysis and Critical Control Point) sono un prerequisito dei processi di auto-certificazione delle produzioni agroalimentari, ivi compreso l'assenza di residui chimici negli alimenti – sia sul sistema produttivo - per il sistema agroalimentare italiano, puntare sulla qualità è una scelta obbligata in quanto le aree suscettibili di recuperare margini di competitività sul fronte della produttività e dunque della compressione dei costi di produzione sono piuttosto limitate.

La DGR n. XI/996/2018 ha precisato in modo specifico Azioni, Ruoli e Responsabilità in capo ai vari attori del sistema:

Operatori del settore alimentare

Gli operatori del settore alimentare, compresi i dettaglianti, devono favorire la produzione di alimenti conformemente a sistemi di qualità e metodi di produzione e fornitura che applicano i principi di uso prudente, vale a dire che riducono al minimo l'impiego di antimicrobici e promuovono elevati standard di benessere degli animali. Non devono fare dichiarazioni che potrebbero confondere o ingannare i consumatori (ad esempio «senza antibiotici») quando commercializzano la carne e altri prodotti derivati dagli animali allevati in condizioni di «uso prudente» (dato che gli antibiotici possono essere usati legalmente in conformità delle indicazioni dell'SPC). Le organizzazioni di consumatori devono sostenere attivamente tali iniziative.

² L'adesione al progetto a livello locale è stata formalizzata con decreto di ATS Val Padana n. 604 del 30/12/2019. Il testo del protocollo viene riportato in allegato al presente report.



Associazioni di allevatori

Le associazioni di agricoltori devono divulgare i principi di uso prudente degli antimicrobici fra i loro membri e devono informare gli agricoltori sulle implicazioni dell'uso di antimicrobici negli animali per il rischio di resistenza antimicrobica, contribuendo così a ridurre al minimo l'uso. Andrebbero pubblicizzati anche altri aspetti, quali il rischio di trasmettere la resistenza antimicrobica a causa di un contatto diretto con l'ambiente, gli uomini e gli animali. I corsi di formazione e i materiali di orientamento offerti agli agricoltori devono includere informazioni sulle misure preventive che promuovono la salute degli animali, in particolare l'attuazione di misure di biosicurezza, buone prassi agricole e la pianificazione della salute degli animali allevati. Tali prassi possono contribuire a ridurre la necessità di antimicrobici. La formazione deve riguardare anche la somministrazione di antimicrobici e i rischi ambientali.

Autorità competenti

Le autorità competenti a livello locale sono tenute a seguire un approccio proattivo al fine di sviluppare adeguate misure basate sul rischio per garantire l'uso prudente degli antimicrobici, verificare la loro applicazione e valutare i risultati. Hanno anche la responsabilità di fornire risorse sufficienti per l'attuazione di tali misure e di campagne di ricerca e sensibilizzazione. In particolare, le autorità competenti devono:

- Garantire che la strategia regionale siano attuata come descritto nel capitolo 6, promuovendo un approccio ispirato all'iniziativa One Health – One Medicine e modelli di governance partecipata con il coinvolgimento delle Autorità competenti in materia di salute pubblica e degli Operatori del settore;
- Monitorare l'attuazione della strategia regionale, al fine di valutare e verificare l'impatto e l'efficacia delle misure adottate in tale ambito;
- Sostenere l'elaborazione, la diffusione e l'attuazione di linee guida sia per l'uso prudente degli antimicrobici sia per le misure igieniche, campagne di sensibilizzazione e di formazione rivolte ad allevatori e veterinari sulla resistenza antimicrobica e sull'uso prudente degli antimicrobici;
- Elaborare misure di controllo per limitare la diffusione di batteri resistenti in presenza di una resistenza antimicrobica bassa o emergente, ad esempio, attraverso il rafforzamento delle misure di biosicurezza, l'individuazione dei vettori, la quarantena degli animali, restrizioni sulla circolazione delle persone e indagini.

Per favorire la compliance del territorio alla progettualità regionale, ATS Val Padana ha avviato una serie di azioni per assicurare un adeguato coinvolgimento degli stakeholder (allevatori, veterinari aziendali, laboratori d'analisi). Sono quindi stati realizzati incontri informativi per l'illustrazione del progetto, opportunamente seguito da iniziative di formazione rivolte a due target specifici: operatori incaricati di effettuare i prelievi e Veterinari aziendali.

Contestualmente, sono state potenziate le attività di controllo.

In particolare, per il 2020, per l'ATS della Val Padana, sono stati previsti 700 controlli di farmacovigilanza.

Gli allevamenti vengono selezionati in base ad una graduazione del rischio su base



regionale. In questi allevamenti il controllo riguarda l'aspetto relativo all'utilizzo appropriato dei farmaci e viene adottato un modo di interagire con il veterinario libero professionista e l'allevatore al fine di verificare e sensibilizzare sull'uso appropriato del farmaco. Questi controlli, vista la valenza di audit, potranno prevedere il preavviso, in modo tale, per quanto possibile, da assicurare la presenza del veterinario aziendale.

4 L'efficacia della farmacovigilanza: primi risultati

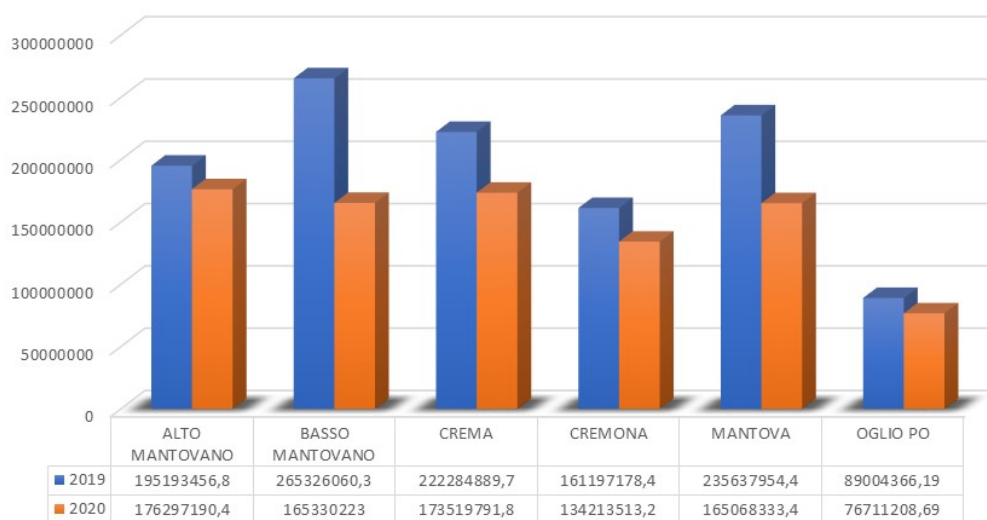
I dati sono raccolti dal sistema ministeriale della ricetta veterinaria elettronica (REV) diventata obbligatoria in tutta Italia per tutte le prescrizioni di farmaci per gli animali dal 16 aprile 2019.

I periodi considerati sono il secondo semestre 2019 ed il primo semestre 2020.

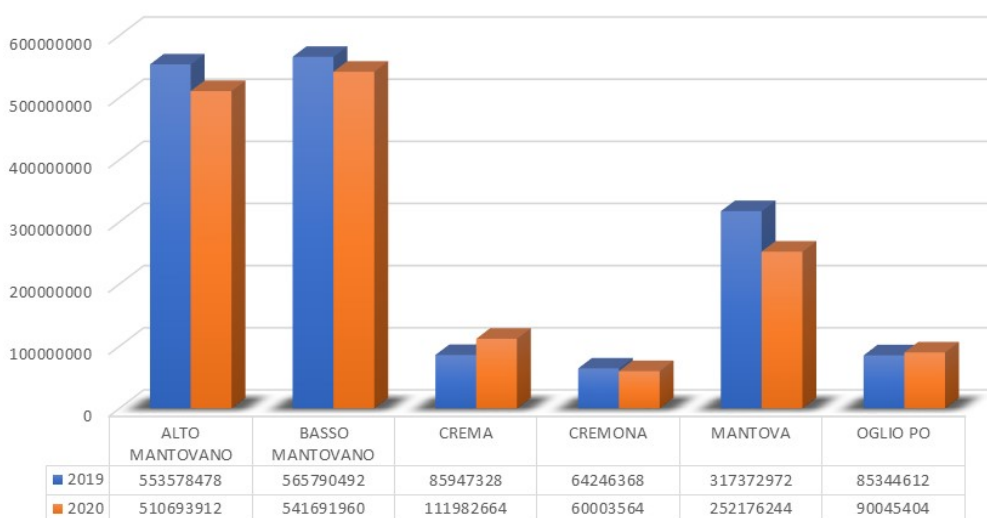
BOVINI

I valori di seguito riportati rappresentano il volume di farmaco (antimicrobico) espresso in milligrammi ricettato per ogni aggregazione considerata.

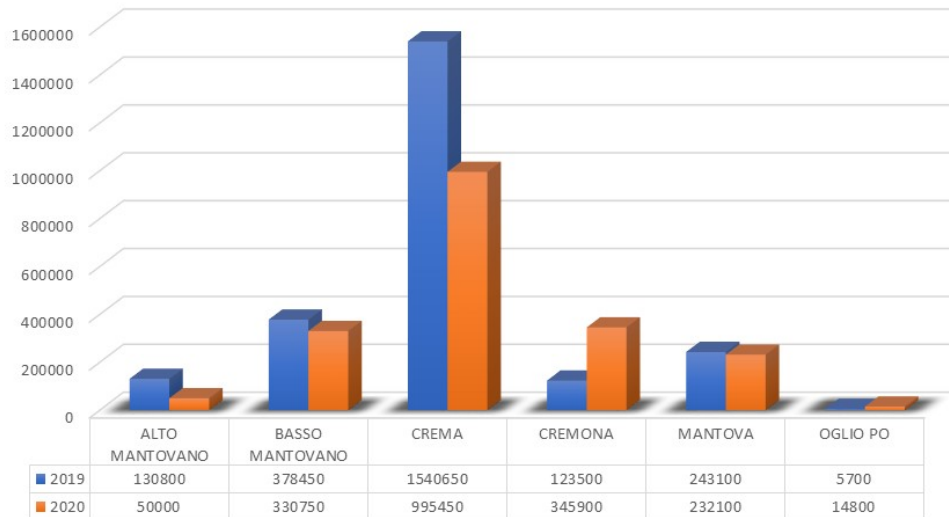
AMINOGLICOSIDICI



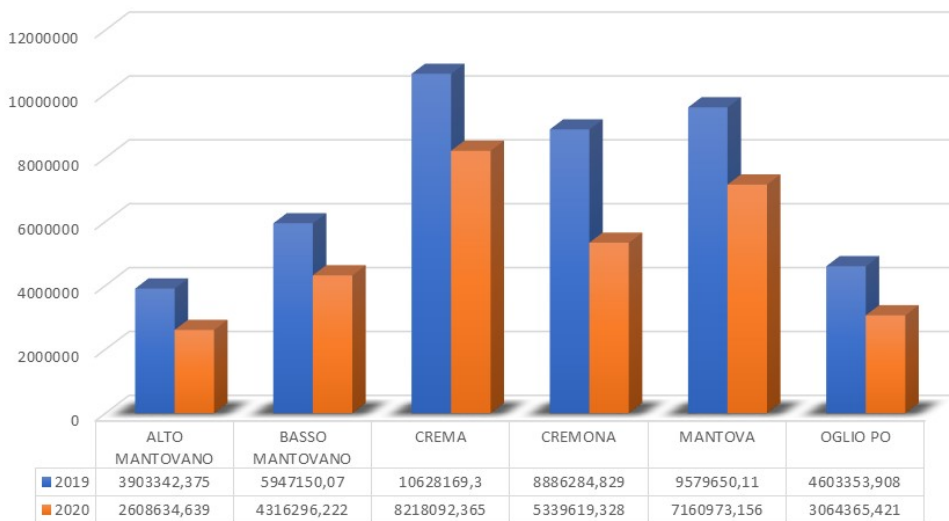
BETALATTAMICI

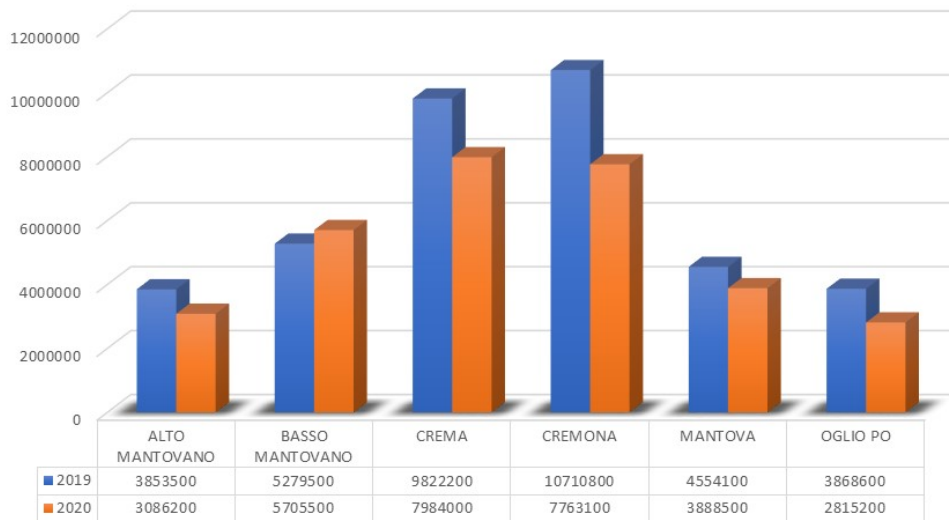
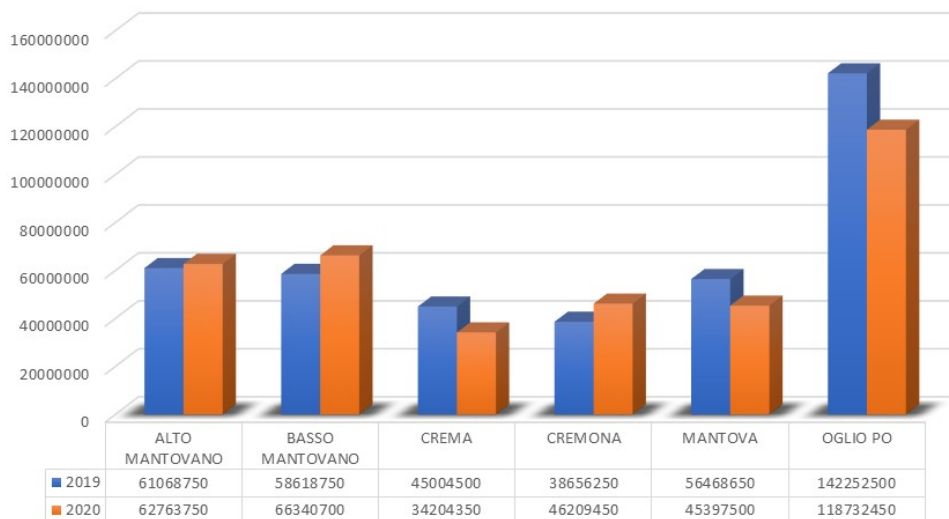


CEFALOSPORINA DI QUARTA GENERAZIONE



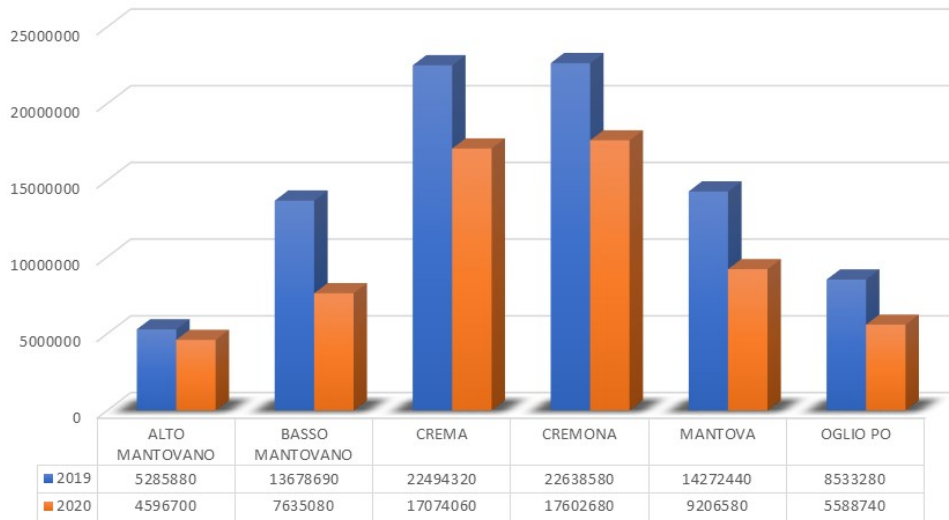
CEFALOSPORINE DI TERZA GENERAZIONE



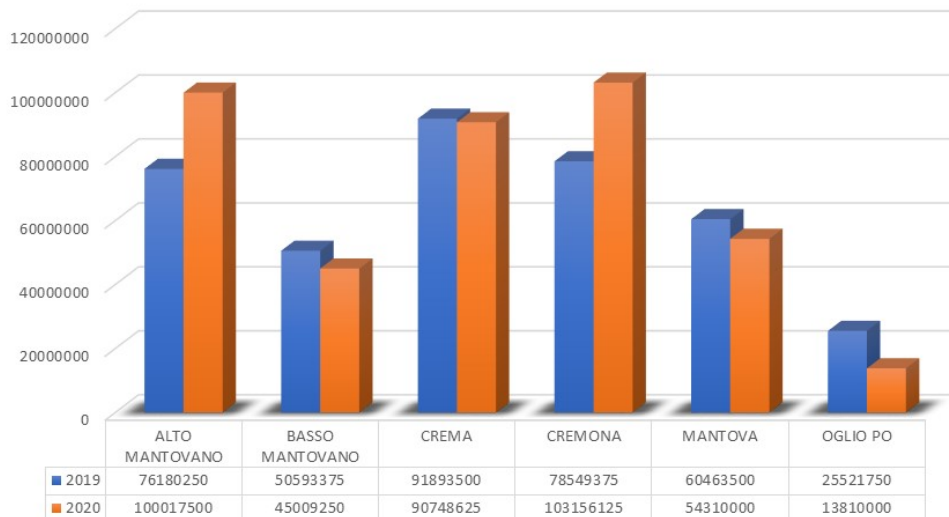
CEFALOSPORINE DI PRIMA GENERAZIONE**FENICOLI**



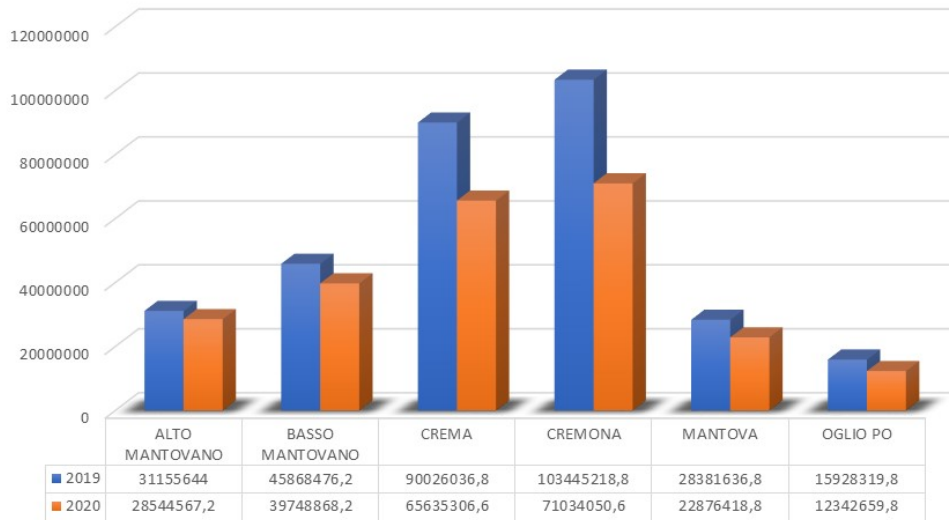
FLUOROCHINOLONICI



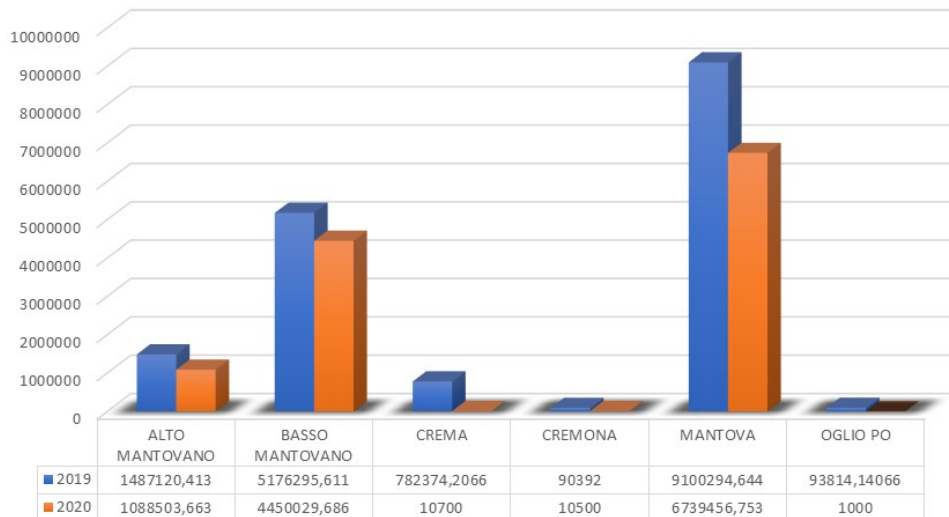
MACROLIDI



PENICILLINE AD AMPIO SPETTRO

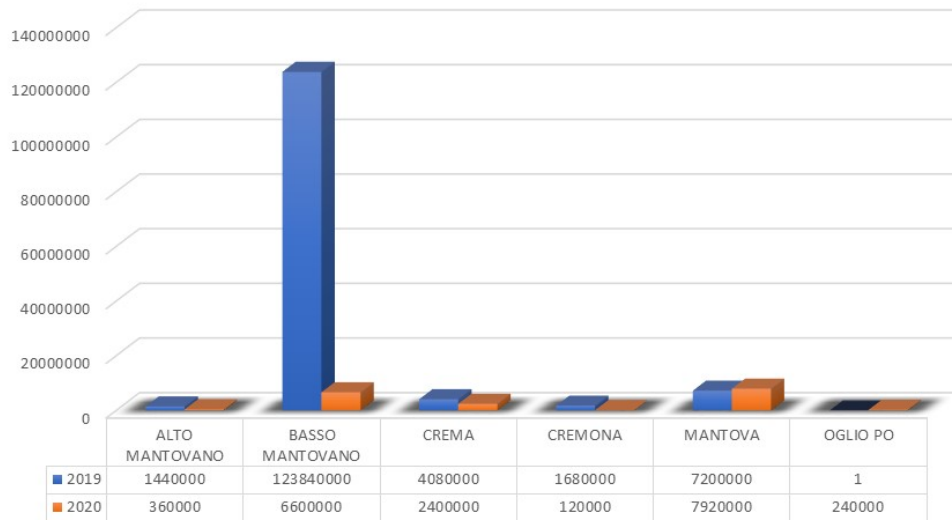


PENICILLINE SENSIBILI ALLE BETA-LATTAMASI

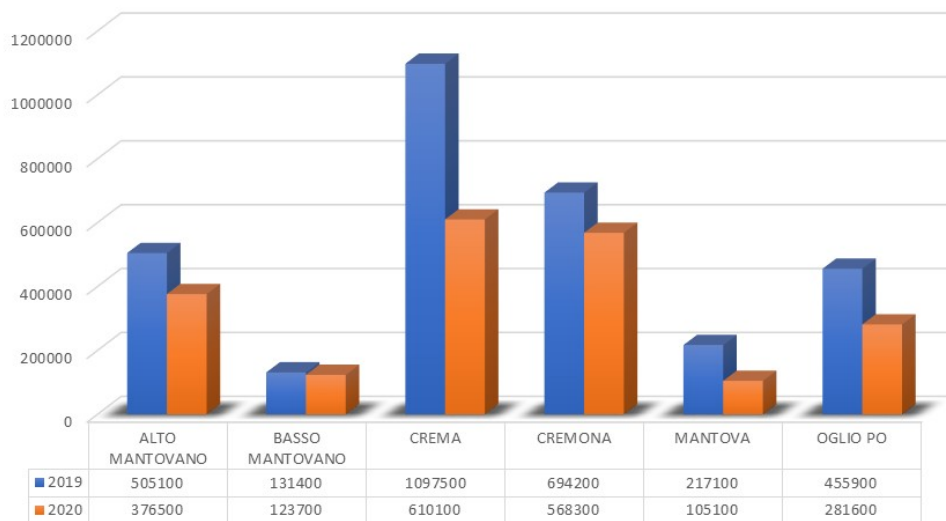


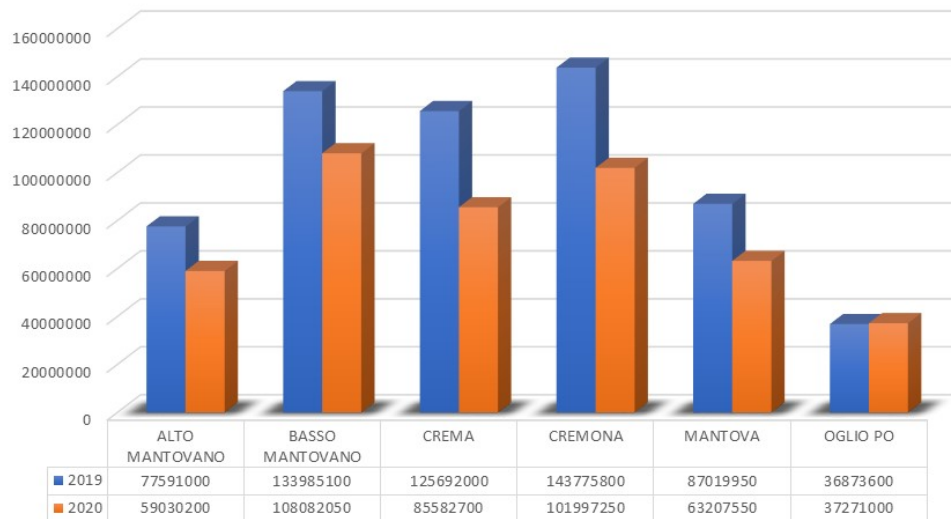
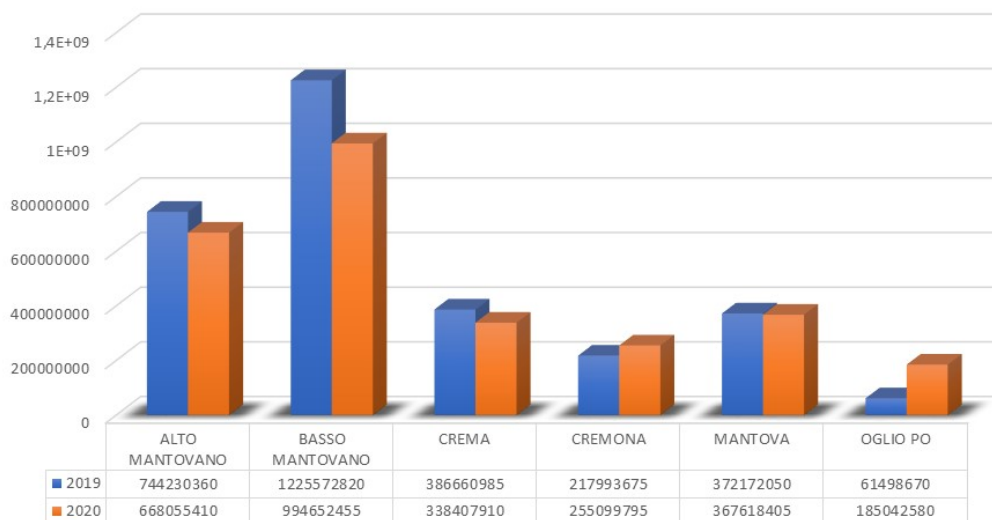


POLIMIXINICO

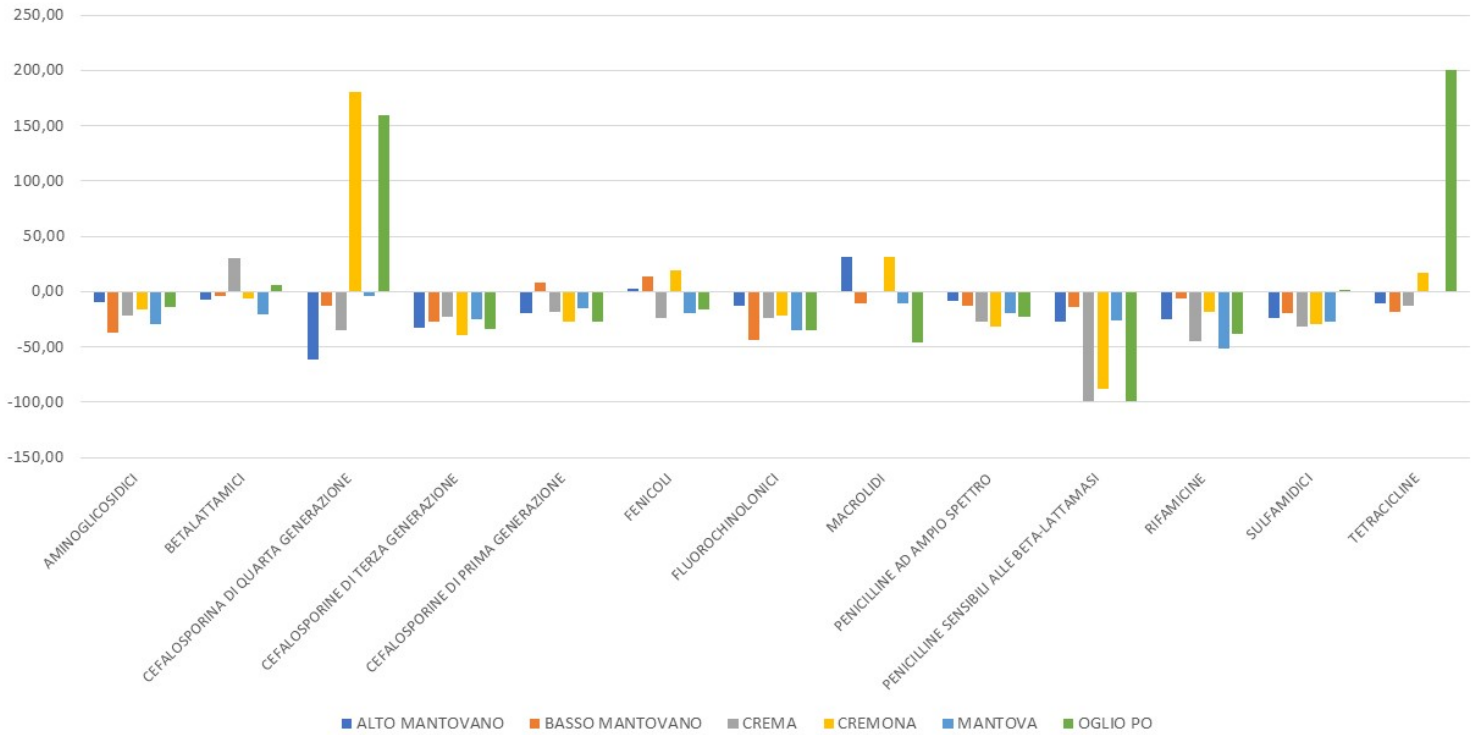


RIFAMICINE

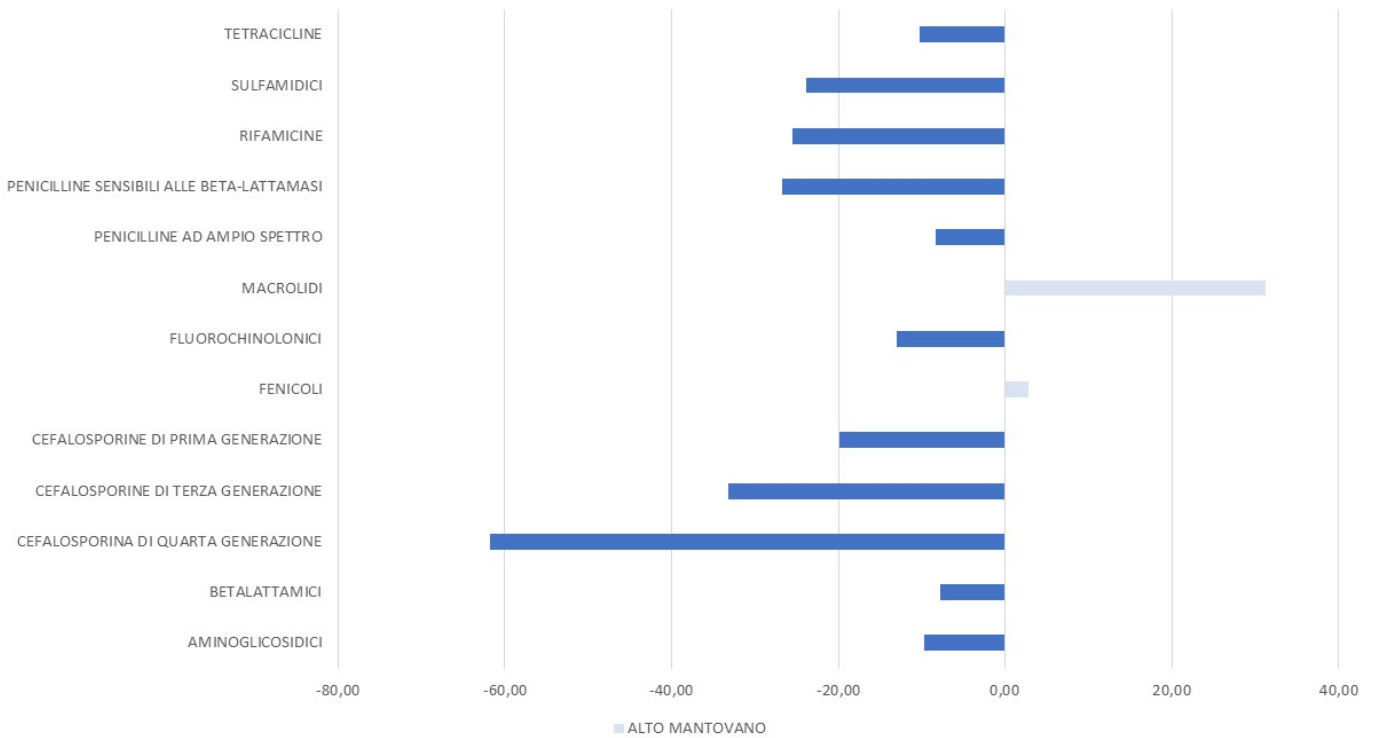


SULFAMIDICI**TETRACICLINE**

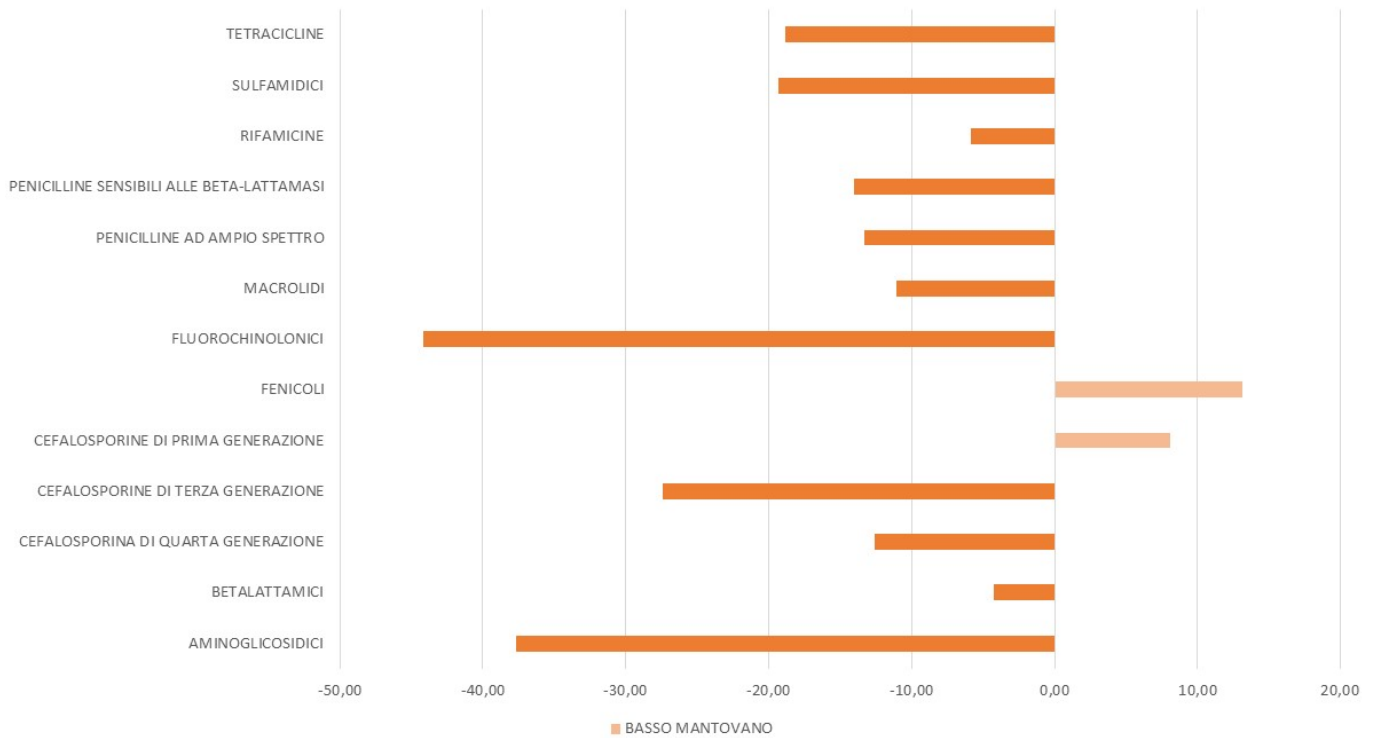
PERCENTUALE DI VARIAZIONE
(per farmaco)



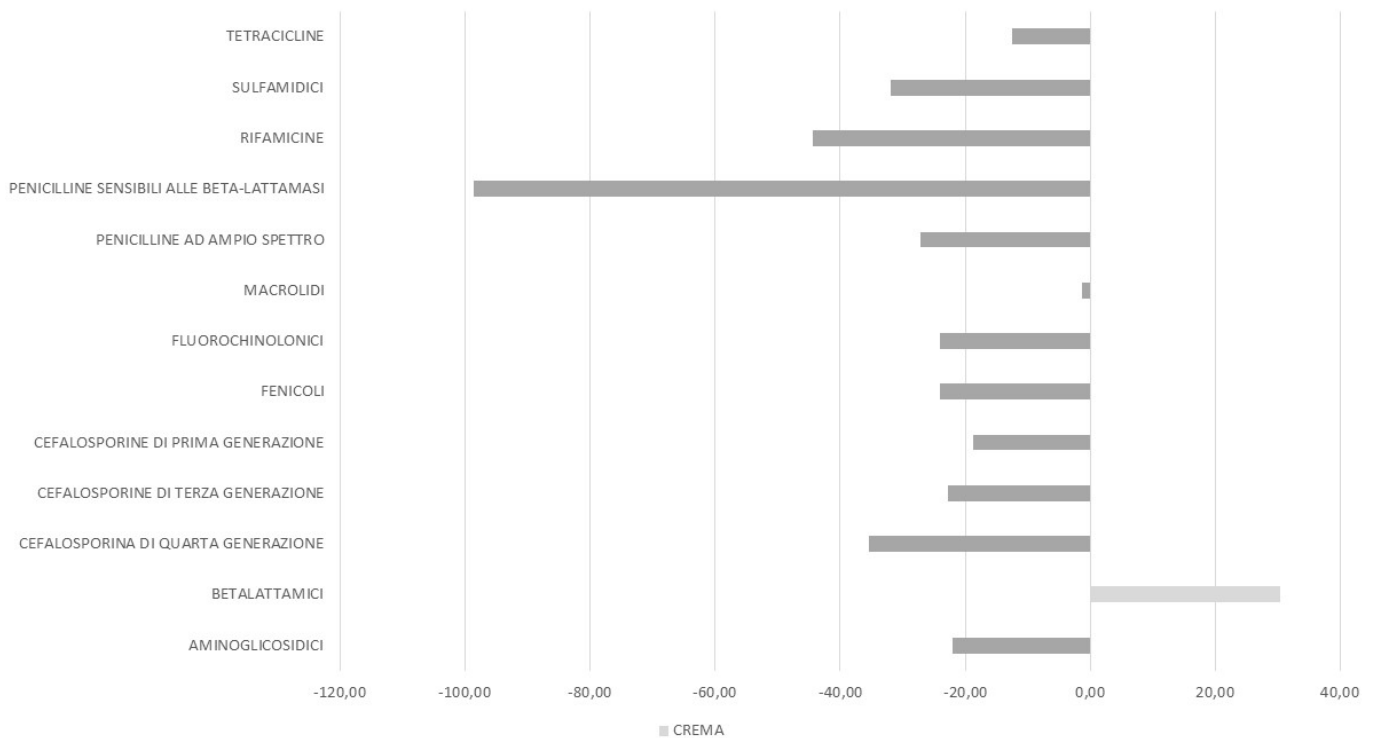
PERCENTUALE DI VARIAZIONE
DISTRETTO ALTO MANTOVANO



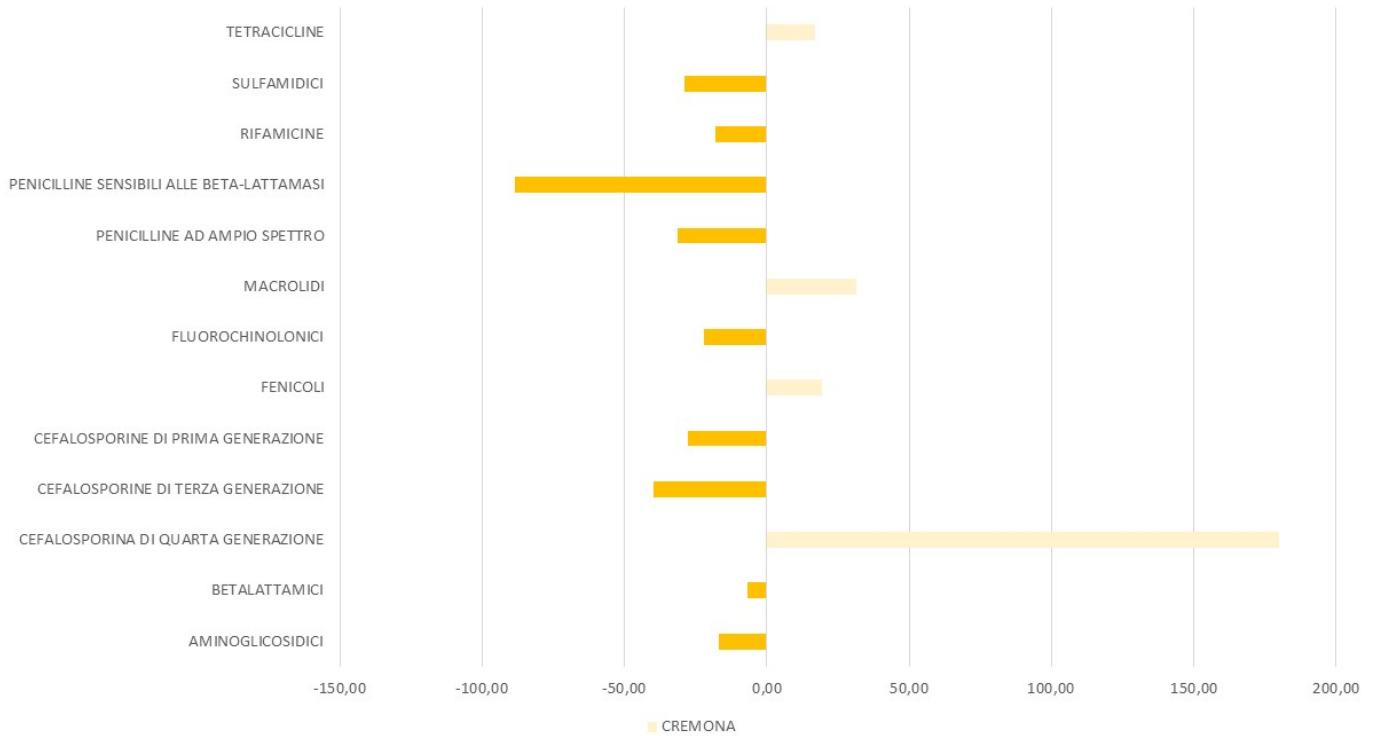
PERCENTUALE DI VARIAZIONE
DISTRETTO BASSO MANTOVANO



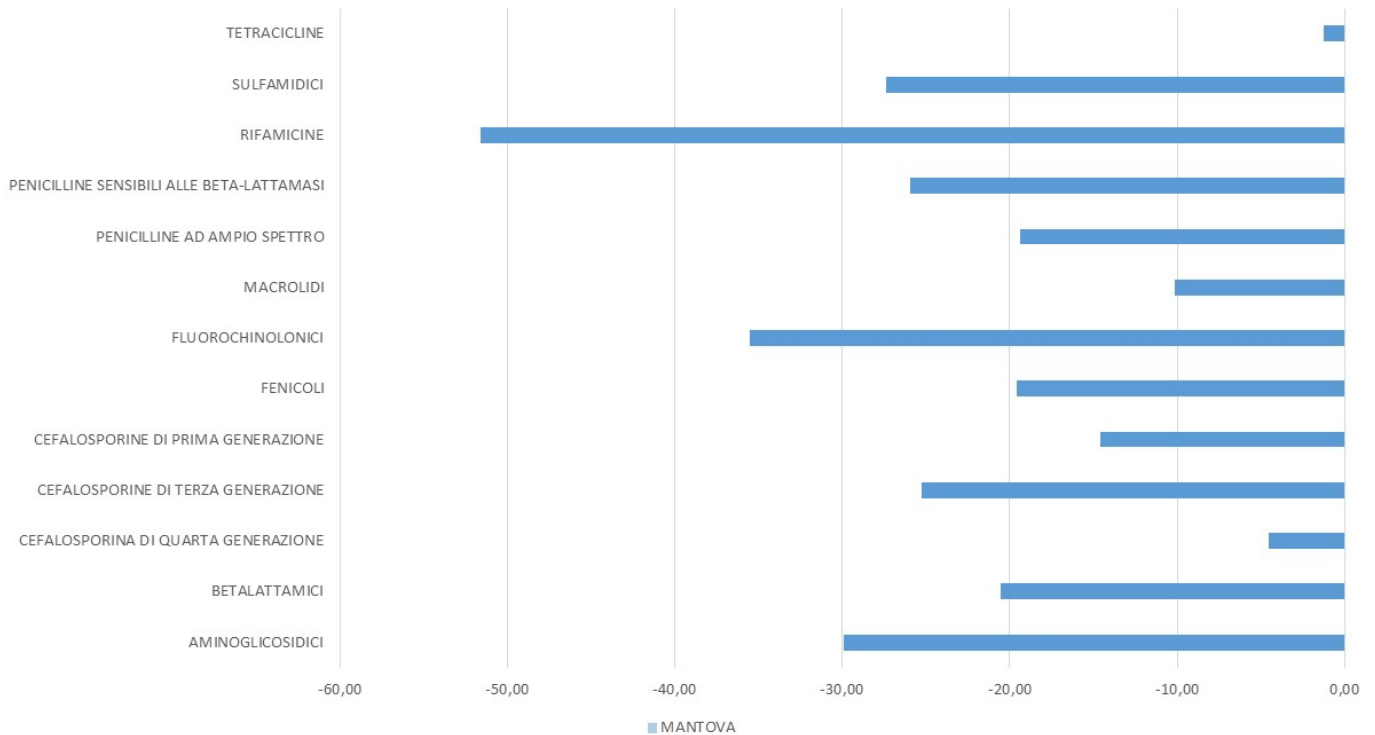
PERCENTUALE DI VARIAZIONE
DISTRETTO CREMA



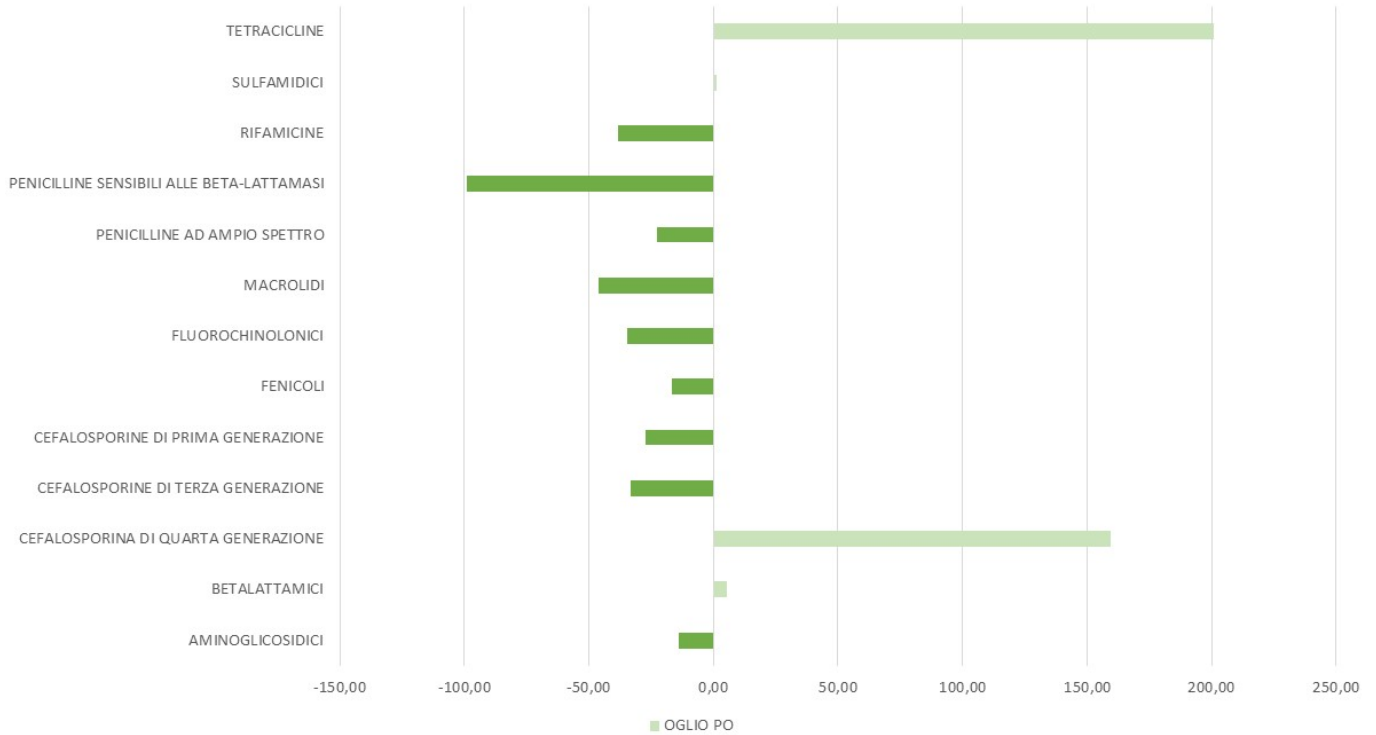
PERCENTUALE DI VARIAZIONE
DISTRETTO CREMONA



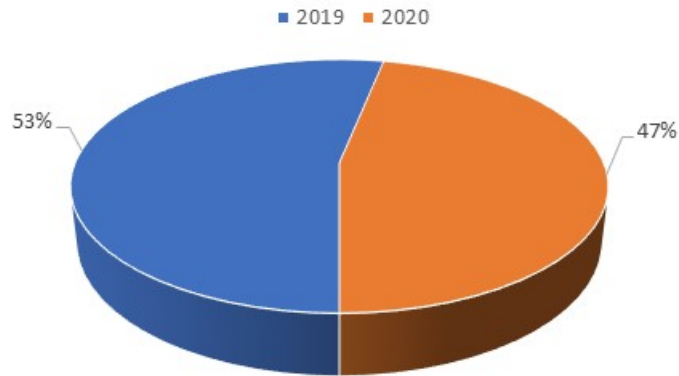
PERCENTUALE DI VARIAZIONE
DISTRETTO MANTOVA



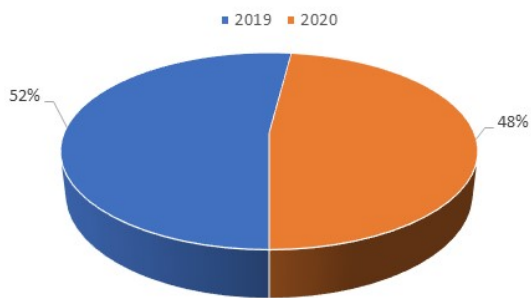
PERCENTUALE DI VARIAZIONE
DISTRETTO OGLIO PO



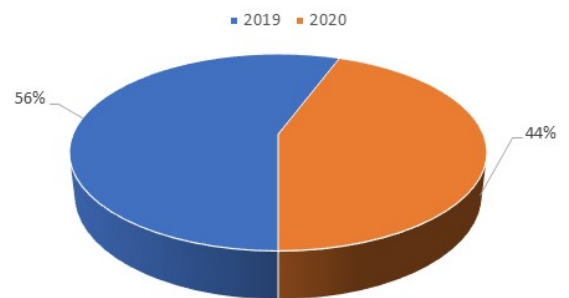
Totale Farmaco ATS VAL PADANA



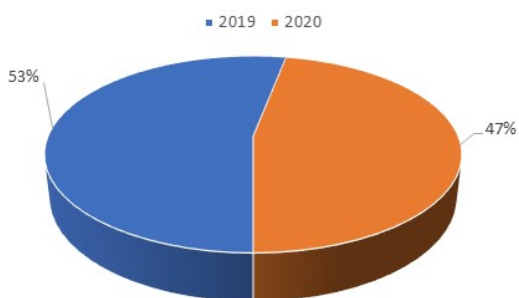
Totale Farmaco DISTRETTO ALTO MANTOVANO



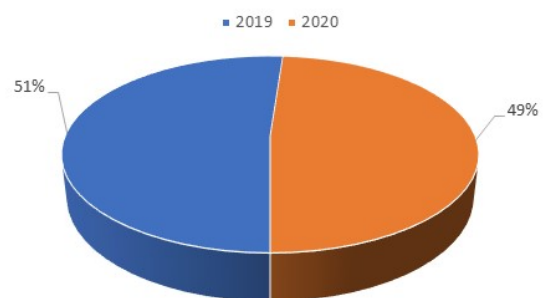
Totale Farmaco DISTRETTO BASSO MANTOVANO



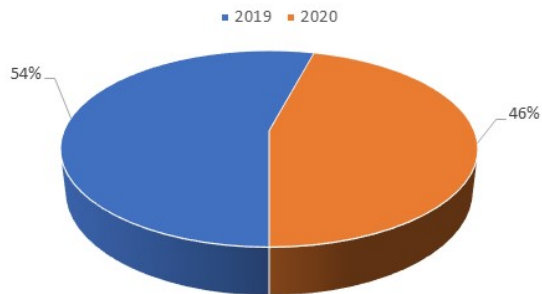
Totale Farmaco DISTRETTO CREMA



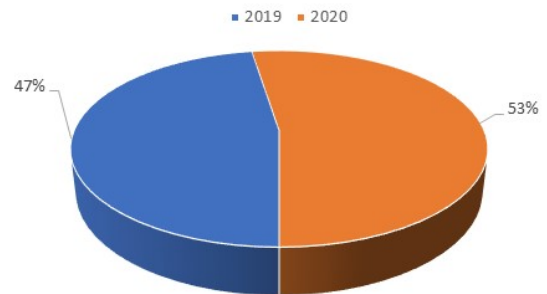
Totale Farmaco DISTRETTO CREMONA



Totale Farmaco
DISTRETTO MANTOVA



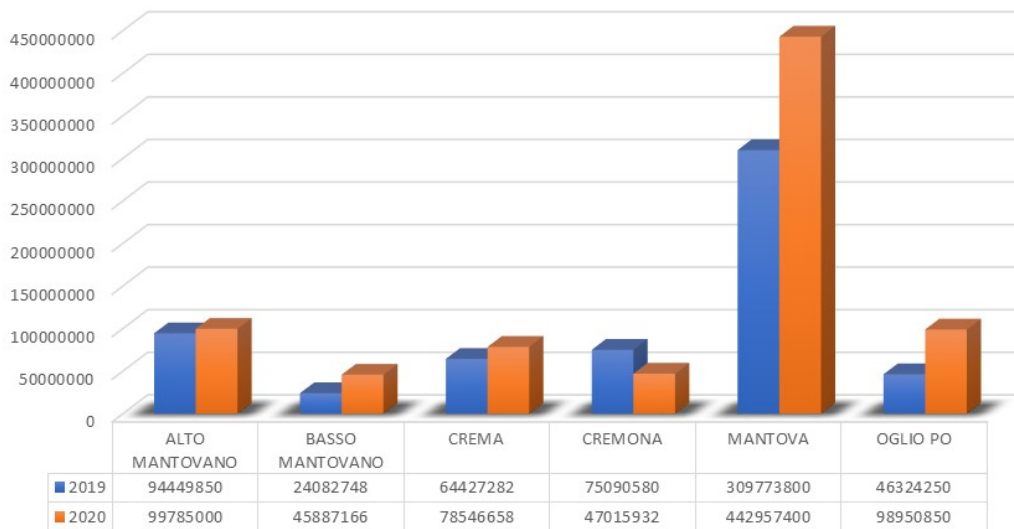
Totale Farmaco
DISTRETTO OGLIO PO

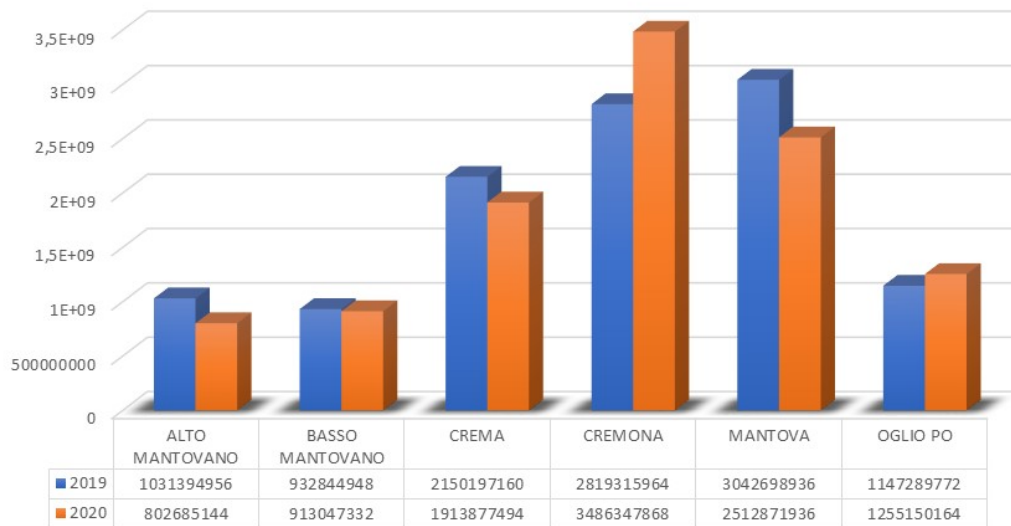
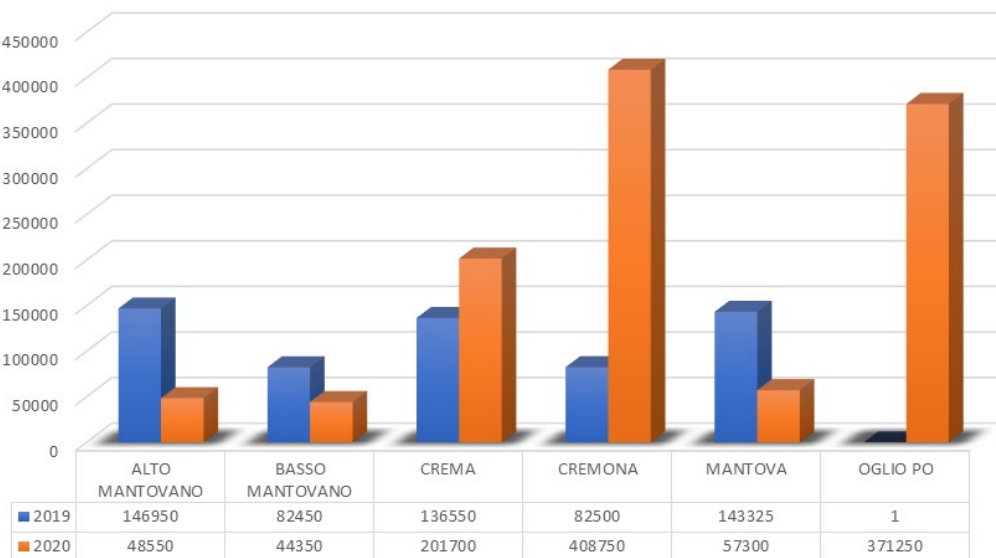


SUINI

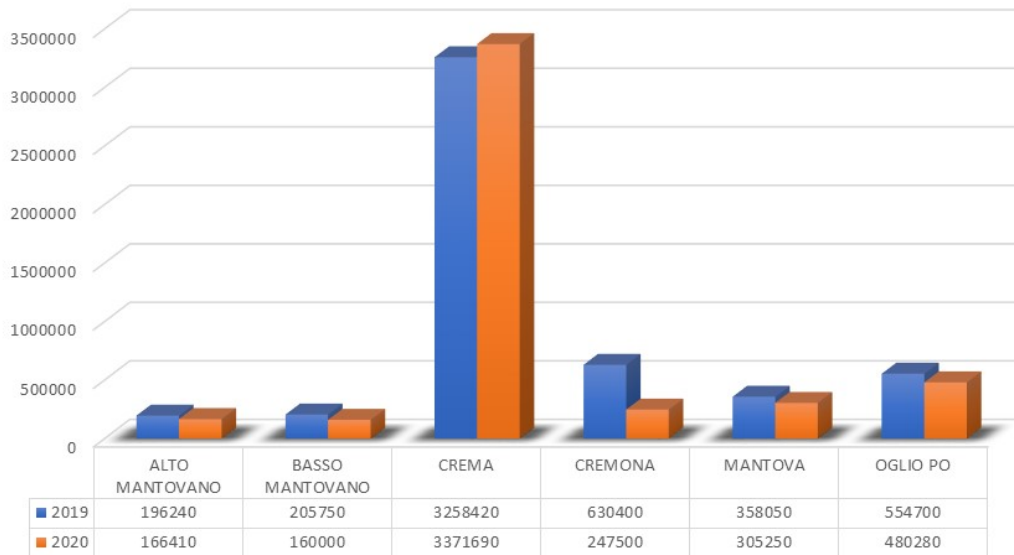
I valori di seguito riportati rappresentano il volume di farmaco (antimicrobico) espresso in milligrammi ricettato per ogni aggregazione considerata.

AMINOGLICOSIDICI

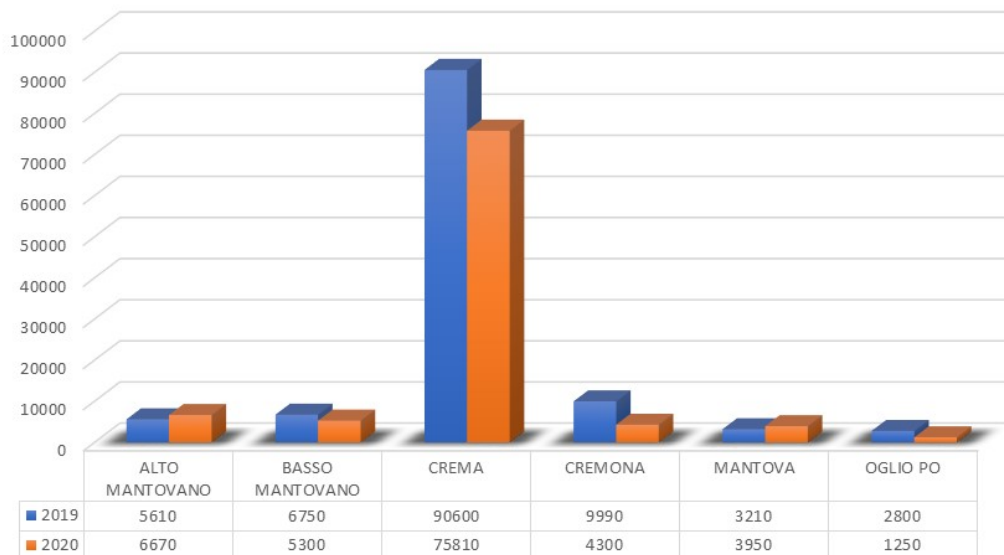


BETALATTAMICI**CEFALOSPORINA DI QUARTA GENERAZIONE**

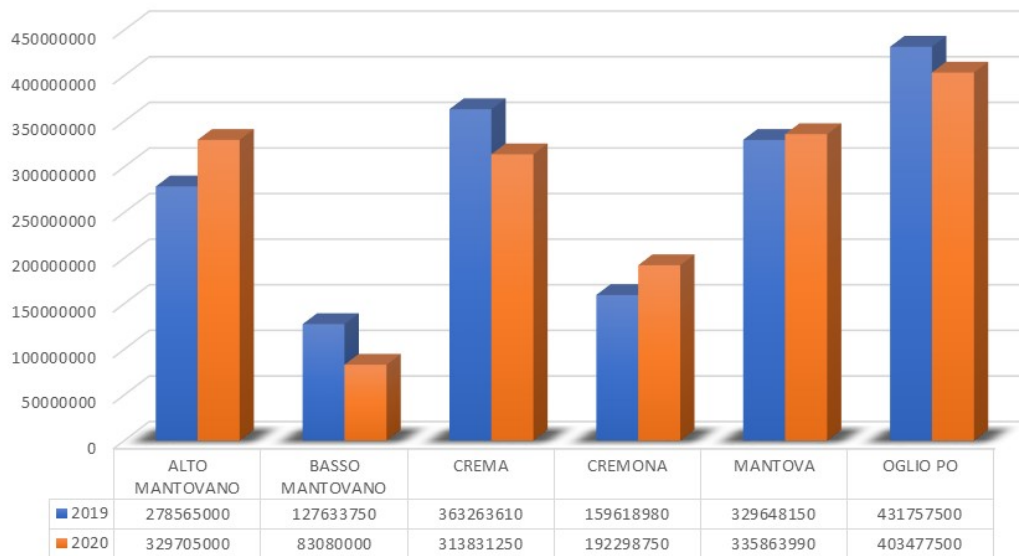
CEFALOSPORINE DI TERZA GENERAZIONE



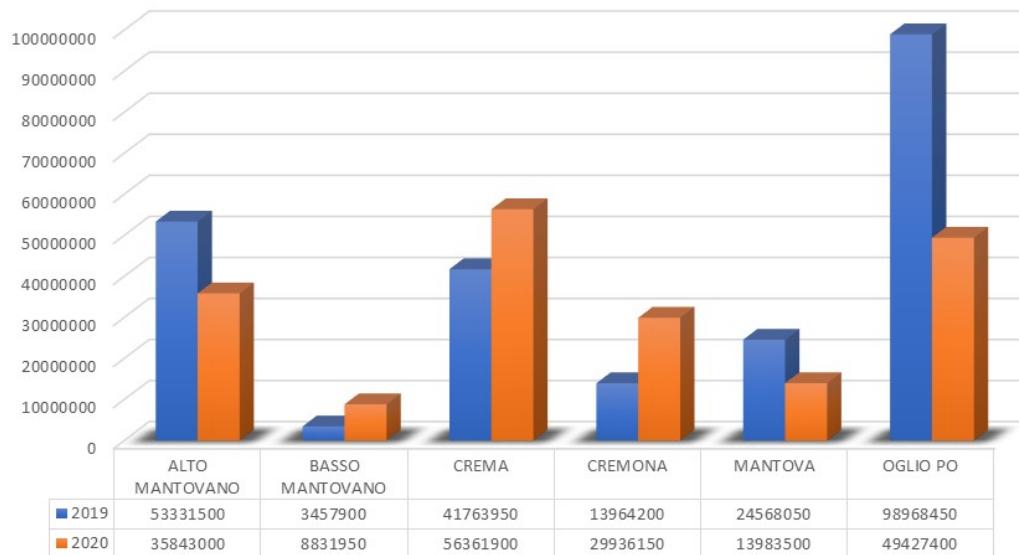
CEFALOSPORINE DI PRIMA GENERAZIONE



FENICOLI

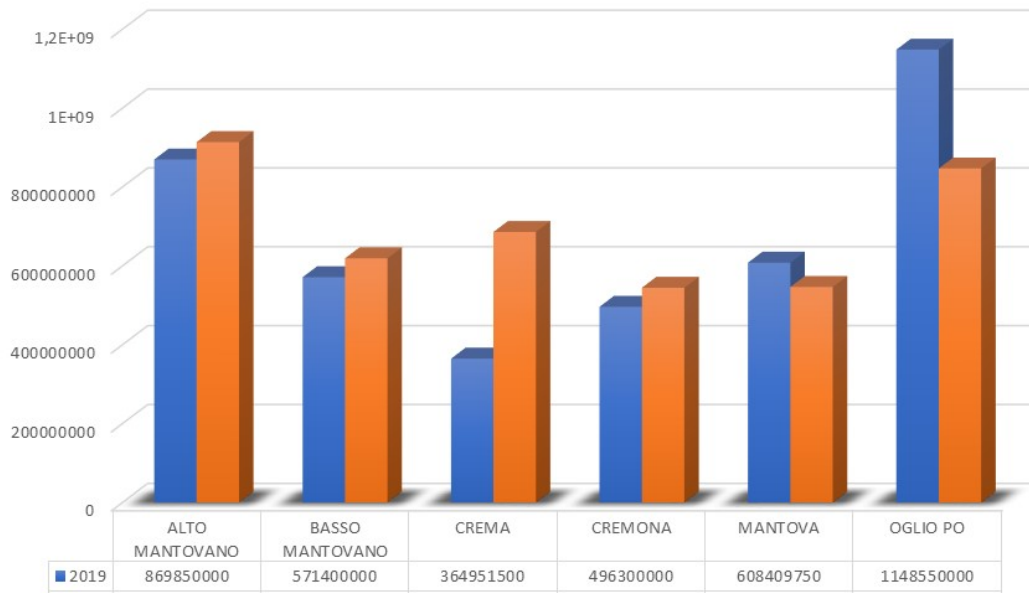


FLUOROCHINOLONICI

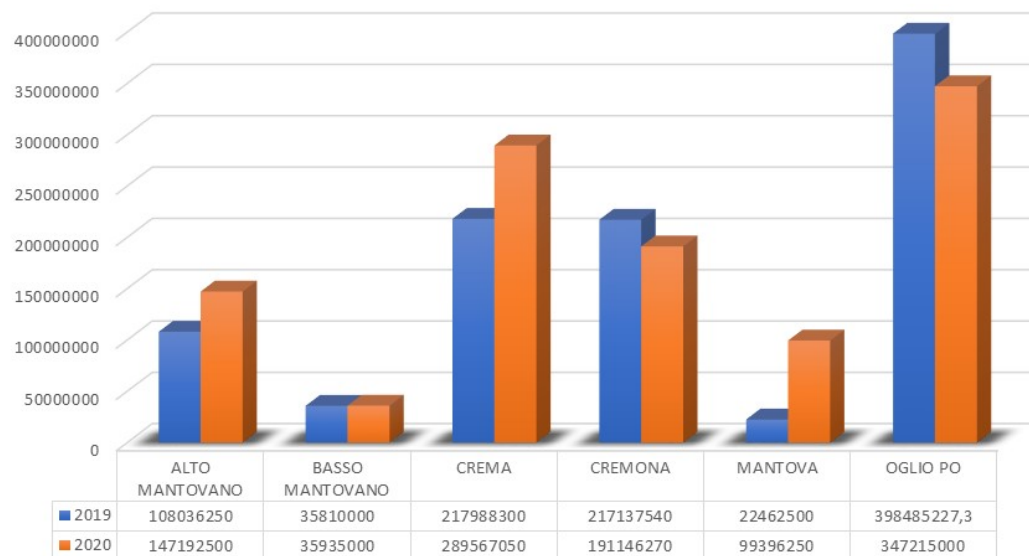




LINCOSAMIDI

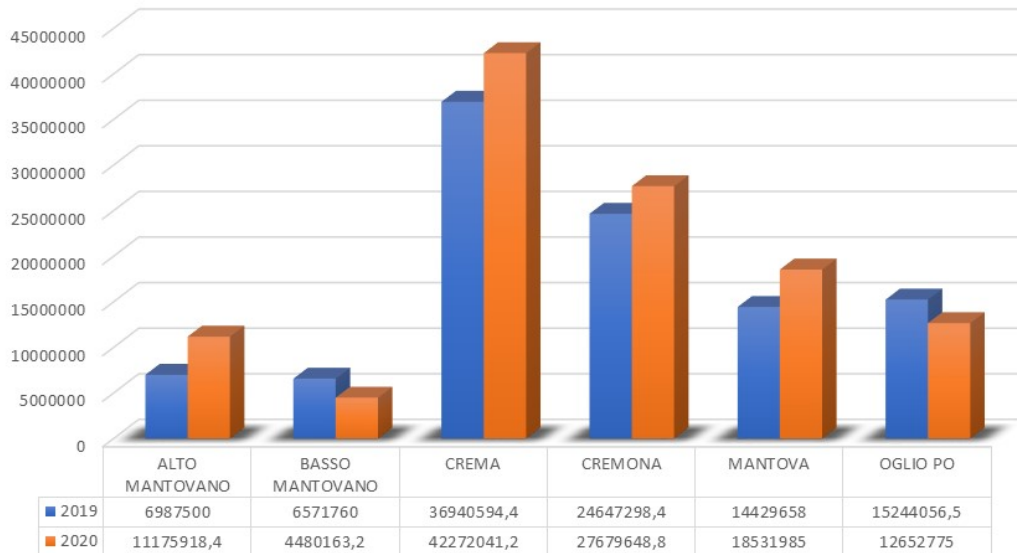


MACROLIDI

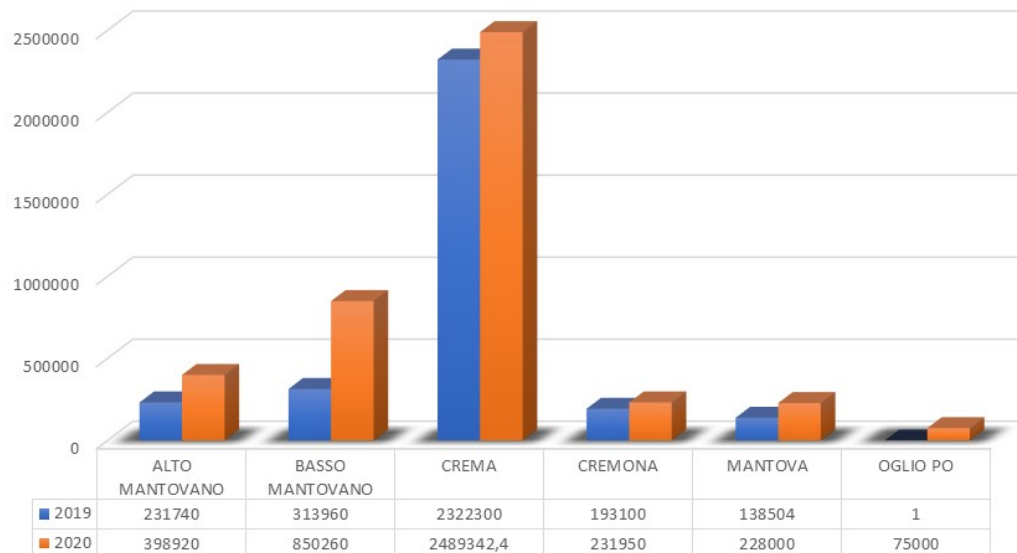




PENICILLINE AD AMPIO SPETTRO

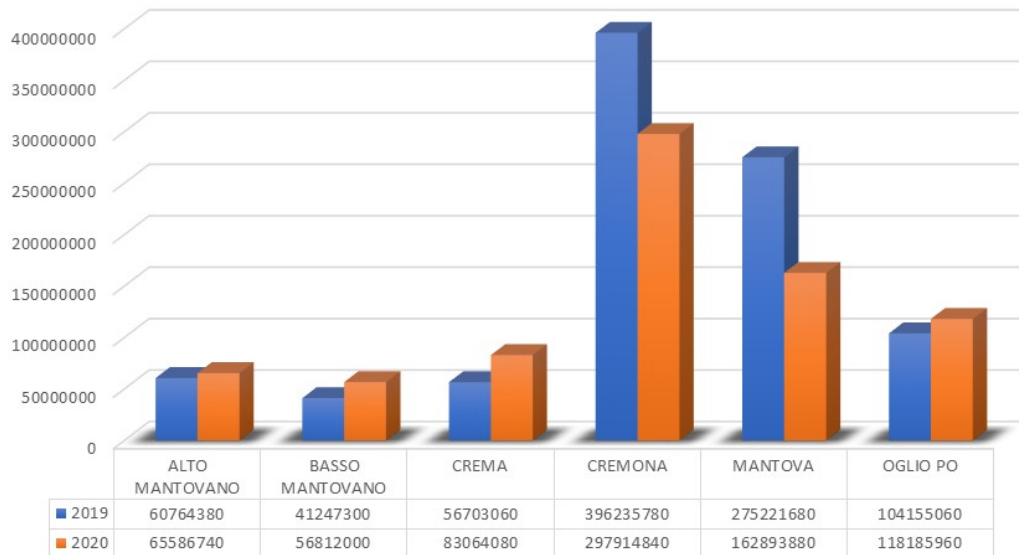


PENICILLINE SENSIBILI ALLE BETA-LATTAMASI

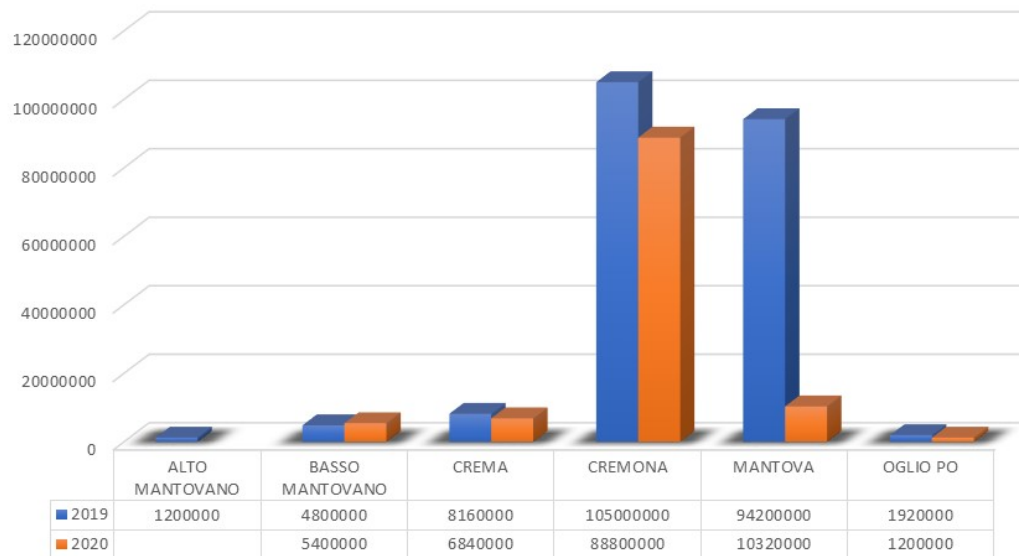




PLEUROMUTILINE

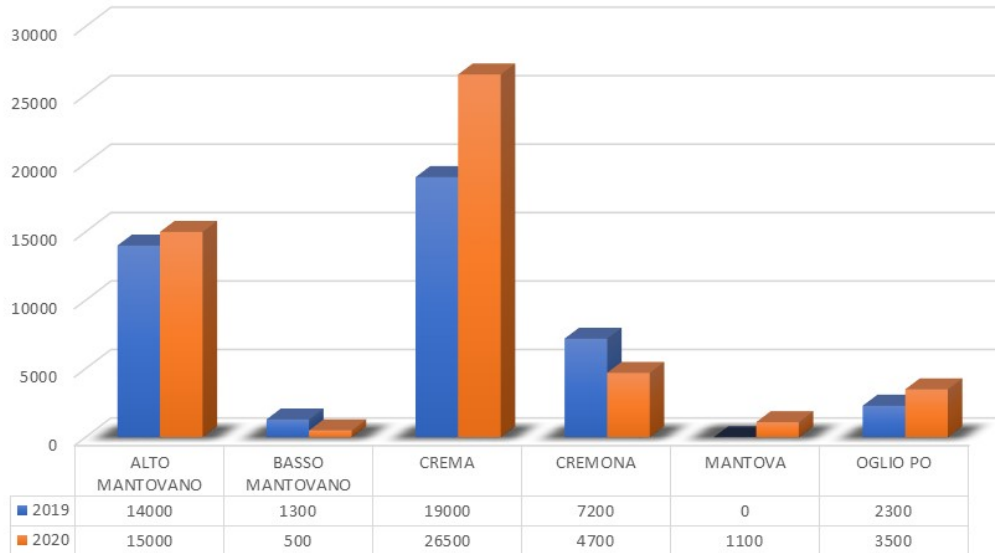


POLIMIXINICO



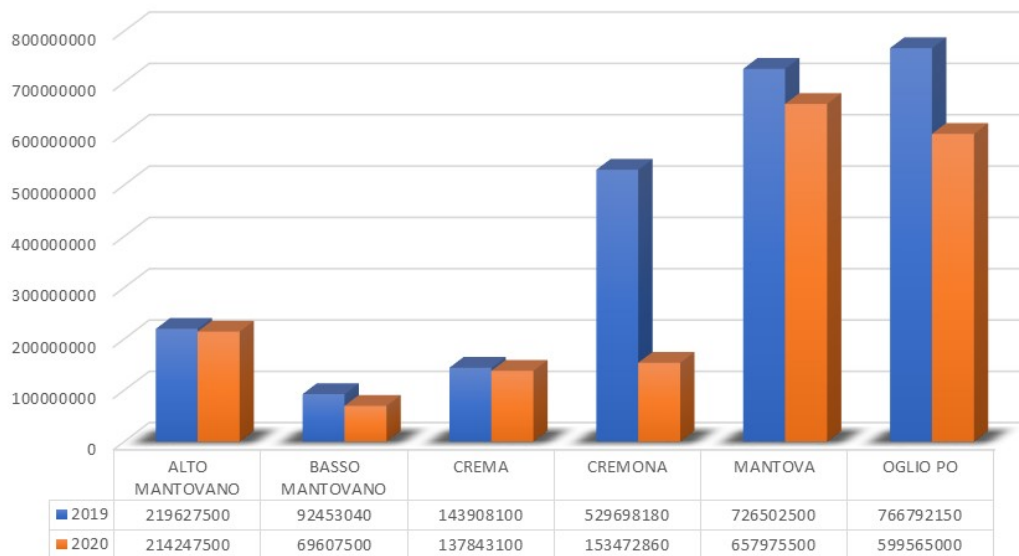


RIFAMICINE

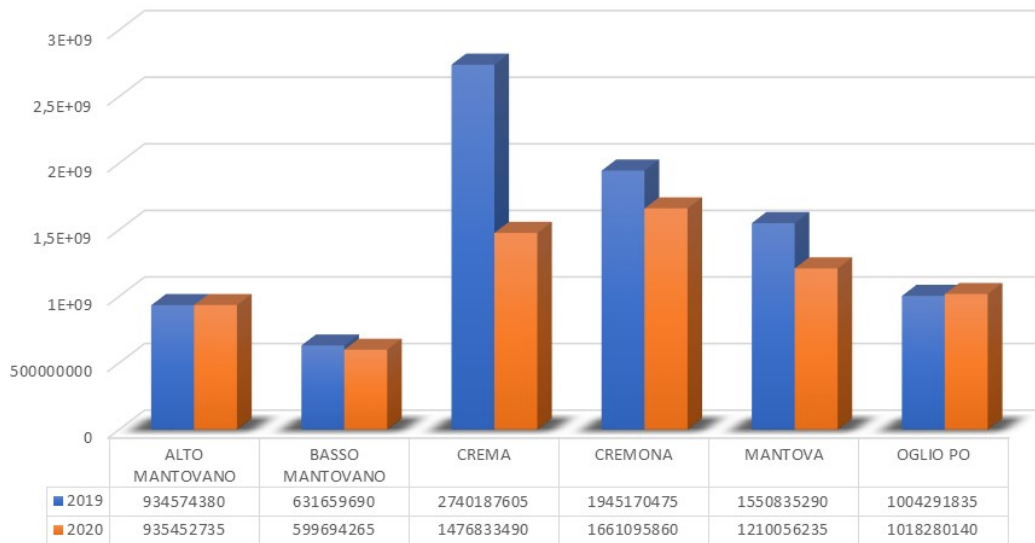
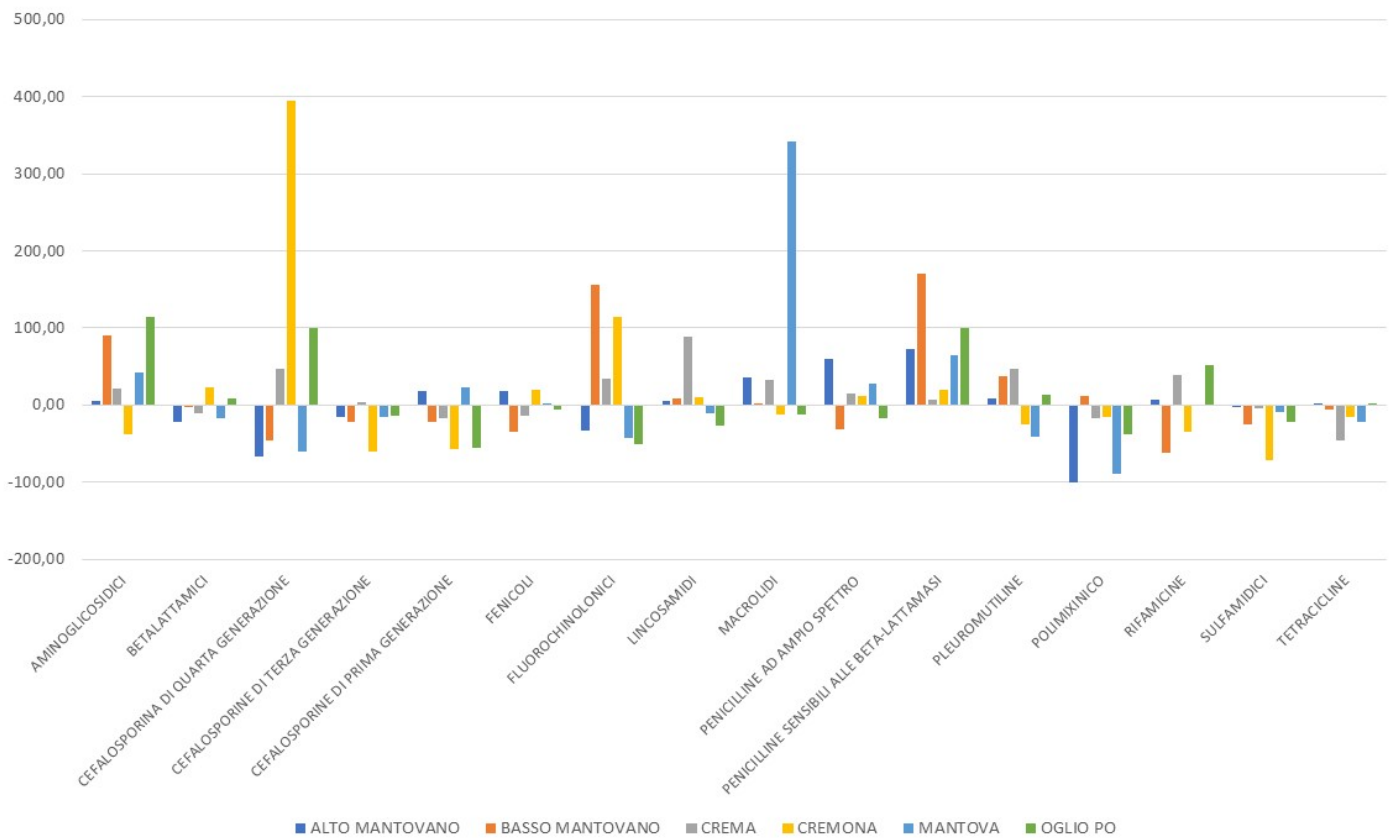


Nota: Il dato relativo all'anno 2019 per il Distretto di Mantova non è disponibile

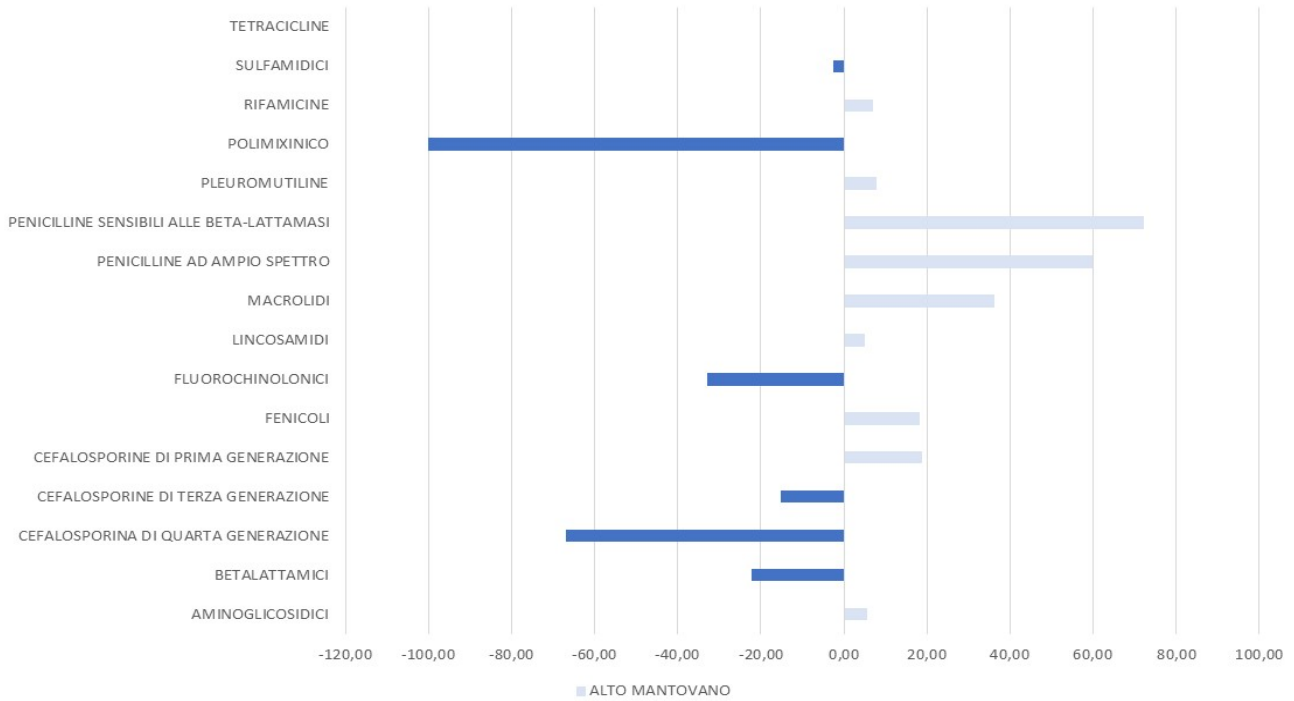
SULFAMIDICI



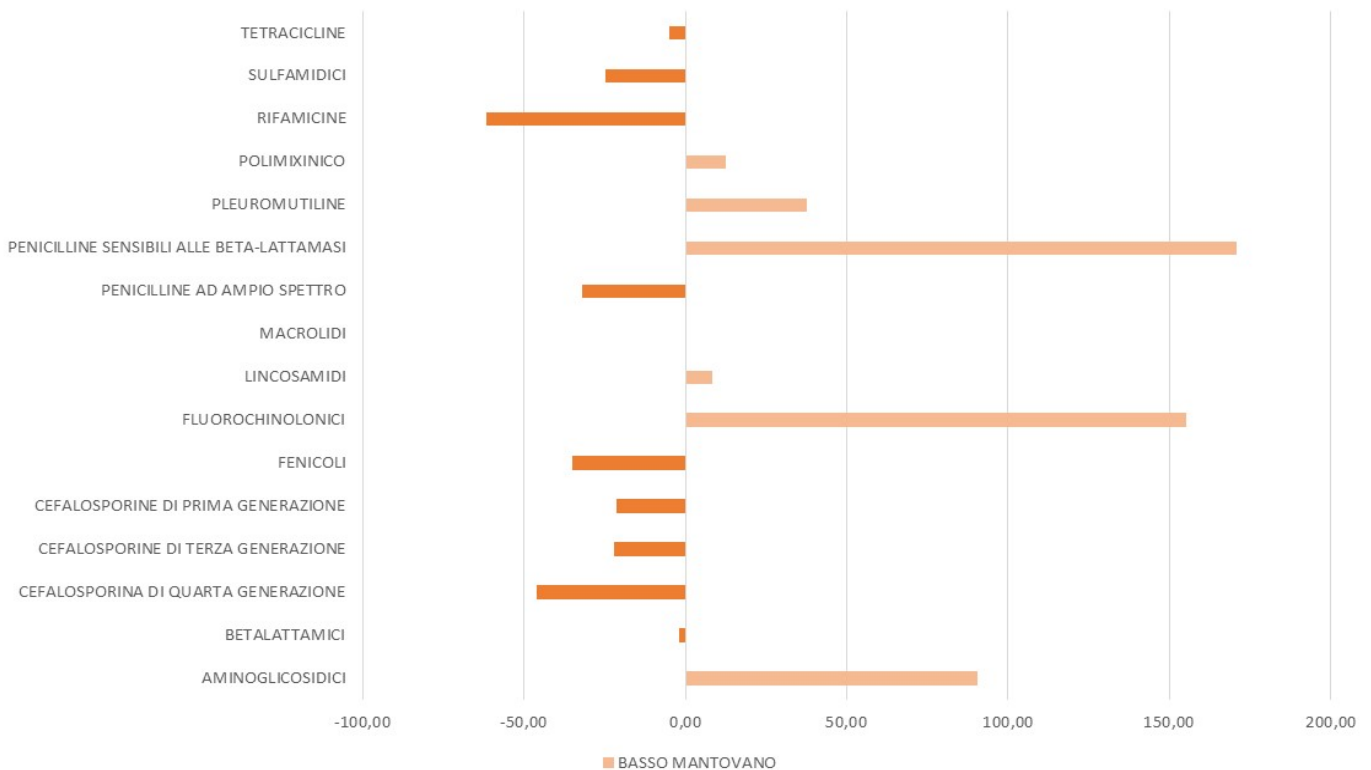
TETRACICLINE


 PERCENTUALE DI VARIAZIONE
 (per farmaco)


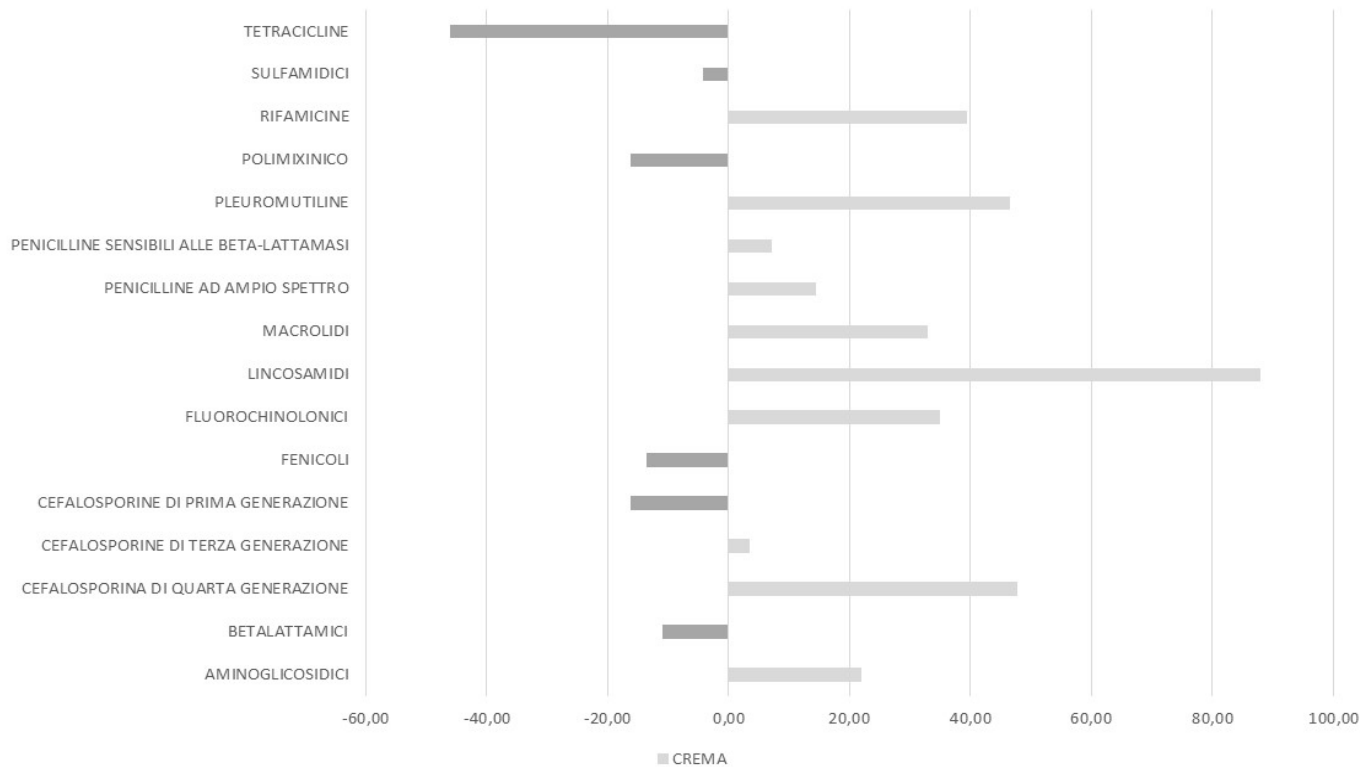
PERCENTUALE DI VARIAZIONE
DISTRETTO ALTO MANTOVANO



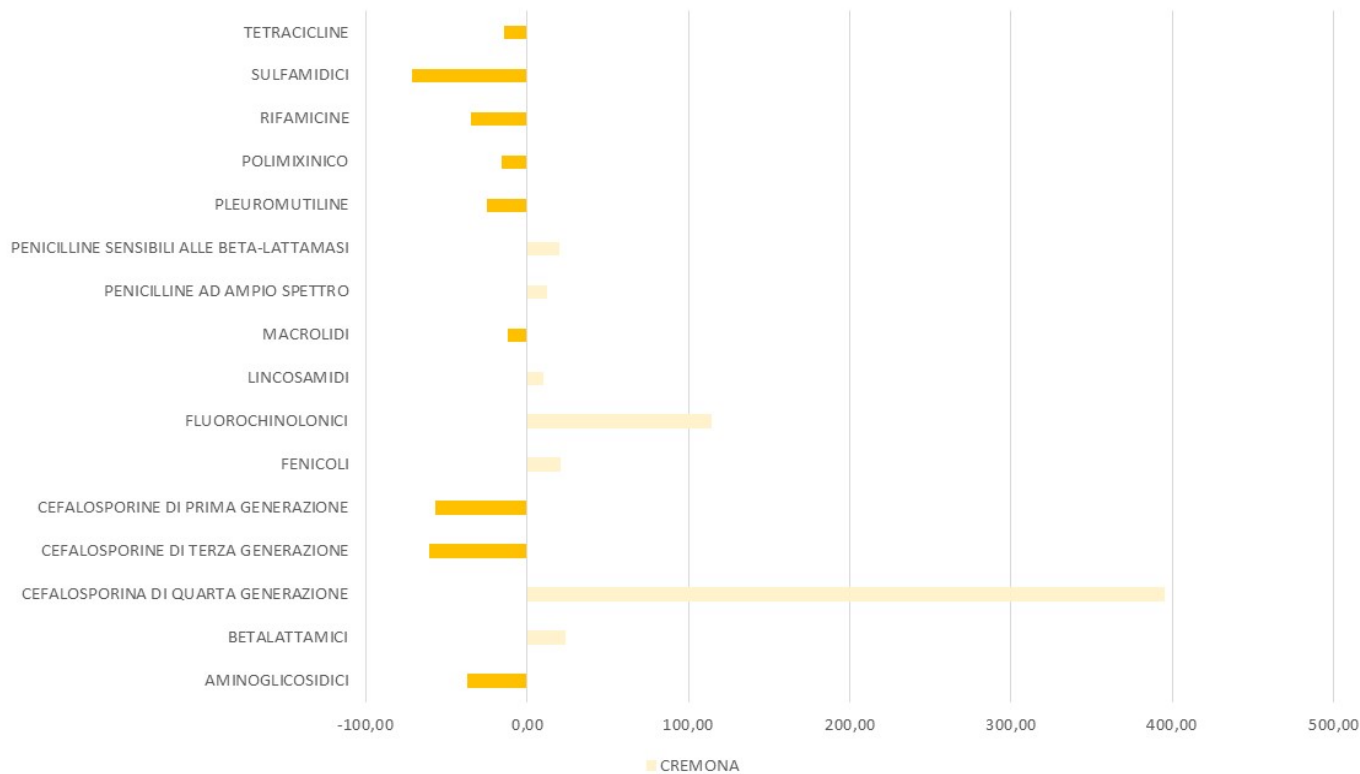
PERCENTUALE DI VARIAZIONE
DISTRETTO BASSO MANTOVANO

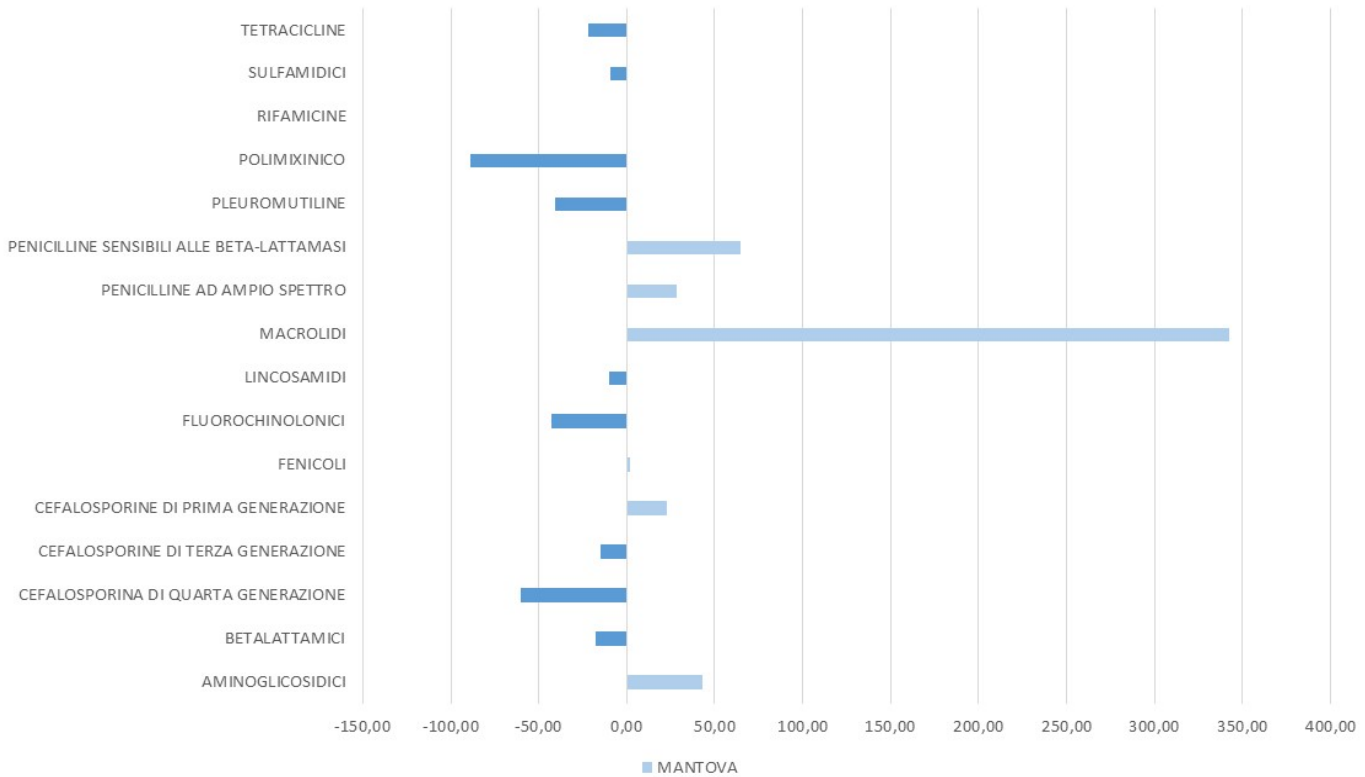


PERCENTUALE DI VARIAZIONE
DISTRETTO CREMA

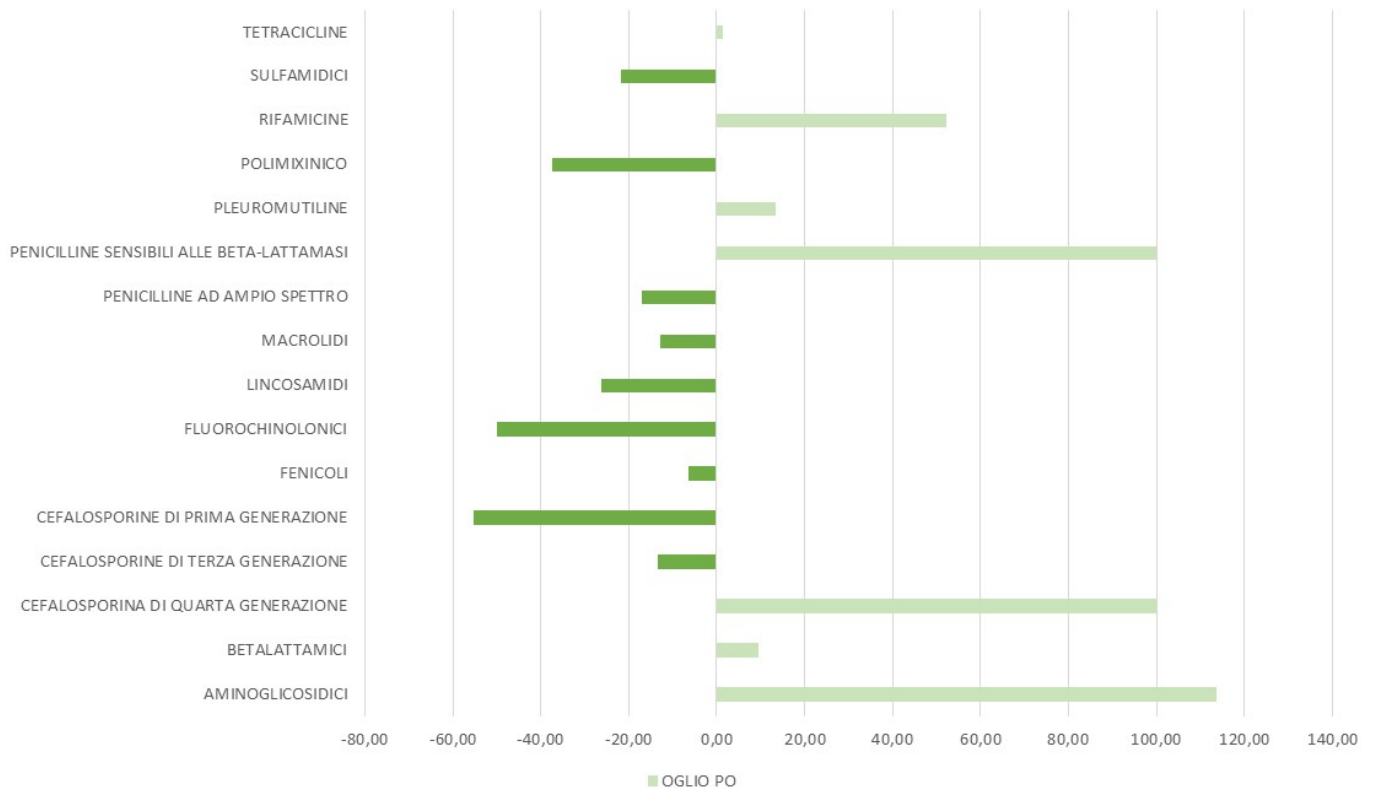


PERCENTUALE DI VARIAZIONE
DISTRETTO CREMONA



**PERCENTUALE DI VARIAZIONE
DISTRETTO MANTOVA**


Nota: il valore della percentuale di variazione dell'anno 2020 rispetto all'anno 2019 riferito alle rifamicine non è riportato in quanto non è disponibile il dato relativo all'anno 2019.

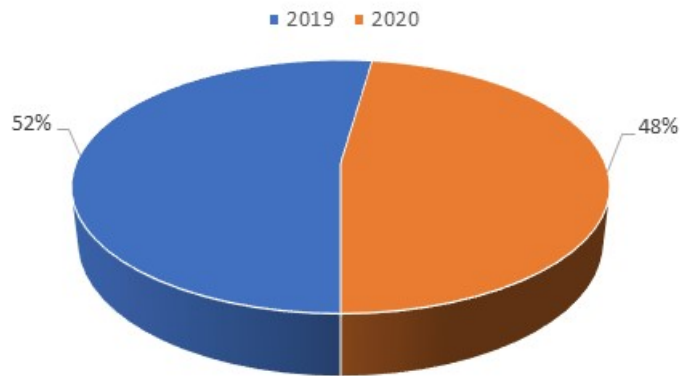
**PERCENTUALE DI VARIAZIONE
DISTRETTO OGLIO PO**


Nota: i valori della percentuale di variazione dell'anno 2020 rispetto all'anno 2019 riferiti alle cefalosporine di quarta generazione ed alle penicilline sensibili alle beta lattasi è stato rapportato a 100, per consentire la rappresentazione in scala di tutti i valori.

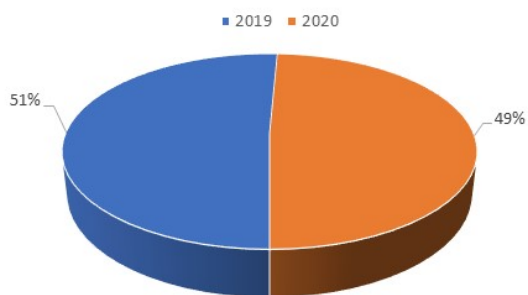
Il valore percentuale di variazione reale è il seguente:

- cefalosporine di quarta generale = + 37124900;
- penicilline sensibili alle beta lattasi = + 7499900.

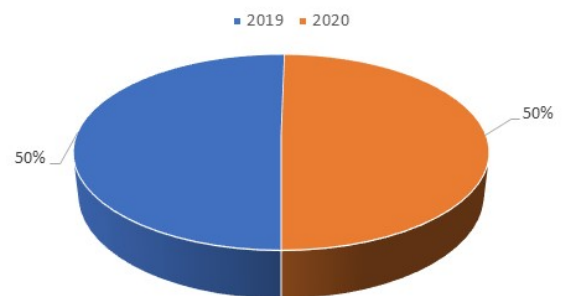
Totale Farmaco ATS VAL PADANA



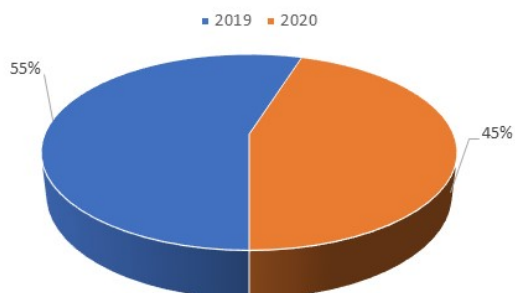
Totale Farmaco DISTRETTO ALTO MANTOVANO



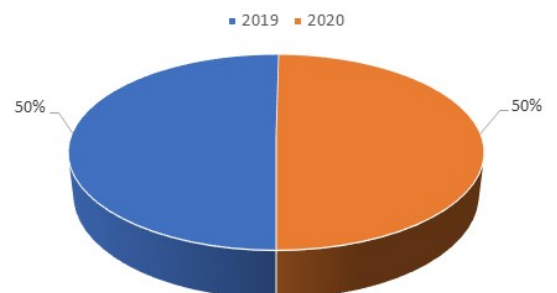
Totale Farmaco DISTRETTO BASSO MANTOVANO



Totale Farmaco DISTRETTO CREMA

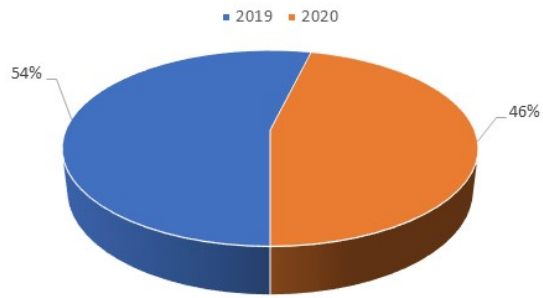


Totale Farmaco DISTRETTO CREMONA

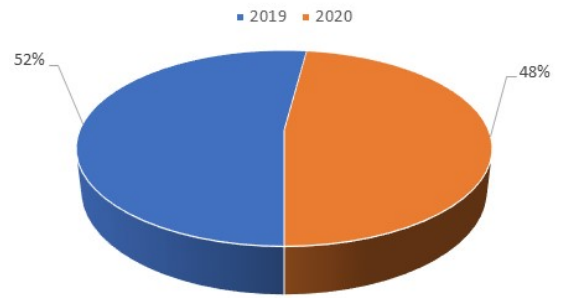




Totale Farmaco
DISTRETTO MANTOVA



Totale Farmaco
DISTRETTO OGLIO PO



ALLEGATO – Protocollo Operativo

PROTOCOLLO OPERATIVO

TRA

L'Agenda di Tutela della Salute VAL PADANA, di seguito denominata Agenzia, con sede a in via dei Toscani 1 – 46100 Mantova, agli effetti del presente atto rappresentata dal
.....;

e la seguente Organizzazione

Nome dell'Organizzazione (.....), nella persona
di:(.....), che sottoscrive il presente protocollo nella qualità di:
(.....);

PREMESSO CHE:

- l'EFSA nel 2008 ha adottato un parere scientifico che definisce la resistenza antimicrobica di origine alimentare un pericolo biologico la cui soluzione richiede un approccio interdisciplinare, poiché coinvolge numerosi settori (medicina umana, medicina veterinaria, allevamento, agricoltura, ambiente e commercio) e quindi non può essere risolta con sforzi isolati e settoriali;
- la legislazione dell'Unione Europea in materia di tutela della salute collettiva contempla norme relative alla salute animale, alla sicurezza degli alimenti e dei mangimi, all'immissione in commercio e all'uso di medicinali nel settore veterinario;
- la Comunicazione della Commissione 2015/C 299/04 recante "Linee guida sull'uso prudente degli antimicrobici in medicina veterinaria" fornisce agli Stati membri orientamenti pratici sull'uso prudente degli antimicrobici in medicina veterinaria;
- l'applicazione delle norme sanitarie, comprese quelle volte ad affrontare il problema della resistenza agli antimicrobici, sono soggette ai controlli ufficiali;
- la filiera del "farmaco veterinario" è un sistema complesso in cui interagiscono numerosi attori con diversi livelli di competenza, di responsabilità e di formazione professionale;
- per armonizzare i comportamenti all'interno della filiera del farmaco veterinario è necessario promuovere "protocolli operativi" in grado di assicurare un uso prudente dei farmaci antimicrobici, a complemento e integrazione delle forme, più o meno dirette, di assicurazione della qualità (autocontrollo) dei prodotti alimentari;
- la disponibilità di alimenti sicuri è un diritto dei consumatori garantito dalla legislazione alimentare, nel cui ambito i principi HACCP (Hazard Analysis and Critical Control Point) sono un prerequisito dei processi di auto-certificazione delle produzioni agroalimentari, ivi compreso l'assenza di residui chimici negli alimenti;



- per il sistema agroalimentare italiano, puntare sulla qualità è una scelta obbligata in quanto le aree suscettibili di recuperare margini di competitività sul fronte della produttività e dunque della compressione dei costi di produzione sono piuttosto limitate;
- puntare sulla qualità richiede l'attivazione di una serie di processi complessi mirati alla esatta definizione degli attributi qualitativi del prodotto;
- in questa prospettiva occorre rendere riconoscibili i prodotti agroalimentari e fornire informazioni ed assicurazioni circa la loro qualità effettiva con particolare riguardo sia alle norme cogenti in materia di sicurezza alimentare che alle comuni prassi operative;
- il PSR 2014-2020 della Regione Lombardia, approvato ai sensi dell'art. 4 del Reg. (UE) n.1305/2013, ha declinato gli obiettivi strategici in 6 Priorità d'azione: -) formazione e innovazione; -) competitività e reddito; -) filiera agroalimentare e gestione del rischio; -) ecosistemi; -) uso efficiente risorse e cambiamenti climatici; -) sviluppo economico e sociale delle zone rurali. Tali azioni sono finalizzate a valorizzare le produzioni agroalimentari attraverso la promozione della qualità intrinseca delle eccellenze agroalimentari lombarde;
- la D.G.R. 11 settembre 2018 – n. XI/996 Ulteriori determinazioni in ordine allo sviluppo della strategia regionale per il contrasto all'antimicrobicoresistenza (AMR) nel settore veterinario definisce le seguenti Azioni, Ruoli e Responsabilità:

Operatori del settore alimentare

Gli operatori del settore alimentare, compresi i dettaglianti, devono favorire la produzione di alimenti conformemente a sistemi di qualità e metodi di produzione e fornitura che applicano i principi di uso prudente, vale a dire che riducono al minimo l'impiego di antimicrobici e promuovono elevati standard di benessere degli animali. Non devono fare dichiarazioni che potrebbero confondere o ingannare i consumatori (ad esempio «senza antibiotici») quando commercializzano la carne e altri prodotti derivati dagli animali allevati in condizioni di «uso prudente» (dato che gli antibiotici possono essere usati legalmente in conformità delle indicazioni dell'SPC). Le organizzazioni di consumatori devono sostenere attivamente tali iniziative.

Associazioni di allevatori

Le associazioni di agricoltori devono divulgare i principi di uso prudente degli antimicrobici fra i loro membri e devono informare gli agricoltori sulle implicazioni dell'uso di antimicrobici negli animali per il rischio di resistenza antimicrobica, contribuendo così a ridurre al minimo l'uso. Andrebbero pubblicizzati anche altri aspetti, quali il rischio di trasmettere la resistenza antimicrobica a causa di un contatto diretto con l'ambiente, gli uomini e gli animali. I corsi di formazione e i materiali di orientamento offerti agli agricoltori devono includere informazioni sulle misure preventive che promuovono la salute degli animali, in particolare l'attuazione di misure di biosicurezza, buone prassi agricole e la pianificazione della salute degli animali allevati. Tali prassi

possono contribuire a ridurre la necessità di antimicrobici. La formazione deve riguardare anche la somministrazione di antimicrobici e i rischi ambientali.

Autorità competenti

Le autorità competenti a livello locale sono tenute a seguire un approccio proattivo al fine di sviluppare adeguate misure basate sul rischio per garantire l'uso prudente degli antimicrobici, verificare la loro applicazione e valutare i risultati. Hanno anche la responsabilità di fornire risorse sufficienti per l'attuazione di tali misure e di campagne di ricerca e sensibilizzazione. In particolare, le autorità competenti devono:

- ⊙ Garantire che la strategia regionale siano attuata come descritto nel capitolo 6, promuovendo un approccio ispirato all'iniziativa One Health – One Medicine e modelli di governance partecipata con il coinvolgimento delle Autorità competenti in materia di salute pubblica e degli Operatori del settore;
- ⊙ Monitorare l'attuazione della strategia regionale, al fine di valutare e verificare l'impatto e l'efficacia delle misure adottate in tale ambito;
- ⊙ Sostenere l'elaborazione, la diffusione e l'attuazione di linee guida sia per l'uso prudente degli antimicrobici sia per le misure igieniche, campagne di sensibilizzazione e di formazione rivolte ad allevatori e veterinari sulla resistenza antimicrobica e sull'uso prudente degli antimicrobici;
- ⊙ Elaborare misure di controllo per limitare la diffusione di batteri resistenti in presenza di una resistenza antimicrobica bassa o emergente, ad esempio, attraverso il rafforzamento delle misure di biosicurezza, l'individuazione dei vettori, la quarantena degli animali, restrizioni sulla circolazione delle persone e indagini.

CONSIDERATO CHE

- l'adozione delle misure di seguito descritte rappresentano uno strumento essenziale per mitigare il rischio di resistenza antimicrobica in modo efficace, tenuto conto della co-resistenza e della resistenza incrociata, e che l'uso prudente degli antimicrobici deve determinare una riduzione generale dell'uso di tali sostanze e/o un utilizzo sempre più appropriato;
- prevenire innanzitutto le infezioni è il miglior modo per ottenere questo risultato e ridurre al minimo la necessità di usare antimicrobici, poiché il calo del numero di infezioni riduce il numero di terapie necessarie;
- questo approccio è pienamente in linea con il principio promosso dalla nuova strategia per la salute degli animali, secondo cui prevenire è meglio che curare. Una riduzione dell'incidenza delle malattie animali e delle infezioni zoonotiche dovrebbe ridurre anche la necessità e l'uso di antimicrobici;
- l'obiettivo di ridurre l'uso di antimicrobici è anche in linea con la promozione del benessere degli animali.

SI DETERMINA QUANTO SEGUE

Aspetti generali:

- attuare misure di igiene e biosicurezza (comprese misure destinate a prevenire l'introduzione di infezioni) quali: utilizzo di protocolli di pulizia e disinfezione, gestione animali morti, tutto pieno e tutto vuoto, controllo accessi esterni ed interni .. ;
- Migliorare le strutture zootecniche con adeguati sistemi di ventilazione e garantendo condizioni ambientali adeguate per gli animali;
- evitare situazioni di stress che possono indebolire i sistemi immunitari degli animali e renderli più sensibili alle infezioni, ad esempio riducendo i tempi di trasporto e rispettando la densità di popolazione animale raccomandata;
- attuare programmi di controllo su specifiche malattie animali (sia virali che batteriche) attraverso la vaccinazione;
- usare soltanto acqua e mangimi sicuri e di alta qualità;
- monitorare i patogeni e la loro sensibilità a livello di allevamento, con l'obiettivo finale di garantire che l'uso di antimicrobici sia basato su evidenze scientifiche e avvenga in linea con i principi di uso prudente.

Considerato inoltre che:

La mastite è attualmente la patologia che comporta il maggior impiego di antimicrobici nell'allevamento bovino da latte.

La prevenzione è il metodo più razionale e meno impattante sulla salute degli animali, sulla sicurezza alimentare e per l'operatore sul profilo economico, mentre la terapia con antimicrobici solo in alcuni casi specifici e individuati, può unicamente servire a coadiuvare la gestione del problema.

La diagnosi eziologica è fondamentale e alla base del processo decisionale per indirizzare le eventuali miglorie di tipo gestionale, per l'adozione di piani di controllo/eradicazione specifici, per un indirizzo terapeutico. Il laboratorio d'analisi, per fornire un risultato "solido" deve:

- Utilizzare metodiche standardizzate (riconosciute a livello internazionale)
- Avere criteri interpretativi chiari
- Avere prove di competenze esterne (partecipare a circuiti interlaboratorio)

La terapia antimicrobica, secondo i dati della bibliografia internazionale confermati dai dati dell'attività diagnostica IZSLER, nella maggior parte dei casi di mastite risulta ingiustificata in quanto:

- nel 25-40% dei campioni risulta batteriologicamente sterile

- in presenza di microorganismi del genere Prototheca, Mycoplasma, Lieviti il trattamento antimicrobico risulta assolutamente inefficace
- in presenza di microorganismi del genere Serratia, Klebsiella, Trueperella pyogenes, Staphilococcus aureus, c'è la tendenza alla cronicizzazione nonostante il trattamento antimicrobico
- in presenza di E.coli, Stafilococchi coagulasi negativi si presenta una elevata e frequente guarigione spontanea

Pertanto il trattamento antimicrobico dovrebbe essere riservato alle infezioni con scarsa guarigione spontanea e con elevata probabilità di efficacia della guarigione a seguito del trattamento antimicrobico come ad esempio le infezioni causate dal genere Streptococcus (Str. agalactiae, Str. uberis, Str. disgalactiae ..)

Quindi una CORRETTA PROCEDURA DIAGNOSTICA risulta essere un elemento fondamentale che associato a elementi anamnestici del capo e della mandria consentono un corretto e consapevole uso del farmaco.

Obiettivo:

Profilazione aziendale degli agenti mastitogeni e della loro sensibilità agli antimicrobici.

Riferendoci al Dgr XI/996, si sottolineano le seguenti "parole chiave"

- fornire agli operatori della filiera ORIENTAMENTI PRATICI sull'uso prudente degli antimicrobici
- garantire la CORRETTEZZA delle PROCEDURE DIAGNOSTICHE e delle conseguenti prescrizioni
- di modo che il veterinario possa comprendere meglio lo stato generale di salute degli animali e RIDURRE quindi la PREVALENZA DI MALATTIE E USO DI ANTIMICROBICI
- adottare PIANI SANITARI SPECIFICI
- valutando attentamente POSSIBILI SOLUZIONI ALTERNATIVE all'utilizzo degli antimicrobici come il miglioramento del management aziendale
- MONITORARE I PATOGENI e la loro sensibilità a livello di allevamento

Riteniamo che il punto di partenza, le basi, per "innescare la reazione a catena" necessaria per un USO CONSAPEVOLE DEL FARMACO IN VETERINARIA che contribuisca A CONTRASTARE L'ANTIMICROBICO RESISTENZA , e ci consente di trasformare le "parole chiave" in azioni concrete nel settore individuato, che è la produzione di latte bovino, sia costruire per ciascun allevamento un profilo microbiologico delle infezioni mammarie.

Protocollo operativo

Fase 1 Individuazione e prelievo dei campioni

- Prelevare il latte individuale dei IV° colpiti dai capi con forme cliniche, prima dell'eventuale trattamento, per due settimane consecutive e per due volte in un anno nelle stagioni; primavera-estate e autunno inverno. I campioni in attesa di essere conferiti al laboratorio vanno conservati allo stato di congelamento
- Compilare la scheda anamnestica relativa ai capi campionati secondo il modello predisposto
- Al termine della prima settimana prelevare un campione di latte di massa, conferire al laboratorio i campioni di latte individuale congelati, il campione di latte di massa relativo alla settimana e la relativa scheda anamnestica

In questa prima fase anche il prelievo individuale IV° x IV° dei capi con valore elevato di cellule somatiche (>200.000/ml) possono fornire indicazioni utili.

Fase 2 Esami di laboratorio

I campioni verranno sottoposti ad un esame batteriologico c.d. "completo" che metta in evidenza tutti i possibili agenti mastitogeni, sui ceppi isolati verrà eseguito un antibiogramma. In caso di più isolamenti dello stesso batterio, durante le due settimane di controllo, l'antibiogramma verrà eseguito per almeno tre isolati.

Fase 3 Elaborazione dei dati analitici

L'analisi dei dati analitici consente al veterinario aziendale di:

1. Proporre un supplemento d'indagine per valutare gli aspetti gestionali impattanti sulla problematica quali
 - l'igiene di mungitura
 - gestione e igiene dell'impianto di mungitura
 - igiene di stabulazione
2. Proporre migliorie gestionali
3. Definire protocolli terapeutici
4. Proporre piani sanitari specifici
5. Verifica l'accuratezza delle diagnosi in allevamento se prevista l'adozione di un metodo diagnostico rapido (on farm culture)

Altre due fasi da considerarsi prodromiche alle fasi meramente operative sono :

- ❖ Informativa con coinvolgimento degli allevatori, dei veterinari aziendali, dei veterinari dell'ATS e dei laboratori d'analisi



- ❖ Formativa rivolto a due target con percorsi di formazione separati: per gli operatori incaricati di effettuare i prelievi e per i Veterinari aziendali x le attività di propria competenza

Azioni

- Illustrazione e formazione agli allevatori aderenti al protocollo ed ai loro veterinari aziendali delle finalità e delle azioni che si impegnano a mettere in atto al fine del raggiungimento dell'obiettivo. Tale attività è in carico all'ATS.
- Campionamento del latte di massa e per gli animali colpiti dai casi clinici il prelievo del latte quarto per quarto per due settimane che deve essere congelato e conferito al laboratorio settimanalmente.
Su tali campioni il laboratorio esegue gli esami batteriologici ed il profilo antimicrobico.
- Piano di controllo stesura di un piano di controllo in collaborazione tra il veterinario aziendale ed il laboratorio d'analisi con differenziazione delle attività da mettere in atto in funzione del risultato degli esami (batteri ambientali, batteri contagiosi).
Il piano considera anche gli aspetti di igiene e biosicurezza
Il piano è specifico per ogni allevamento e contiene un protocollo di prevenzione
- Validazione del piano da parte dell'ATS e dall'IZS in forma coordinata

Fase di monitoraggio

- T0 misurazione dei consumi di antibiotico nei sei mesi precedenti la firma del protocollo
- T1 misurazione dei consumi di antibiotico nei sei mesi dalla firma del protocollo
- T2-3-4 misurazione dei consumi di antibiotico ogni sei mesi.

La misurazione avviene tramite gli applicativi messi a disposizione dall'U.O. Regionale fino alla produzione di un sistema ministeriale

Altro indicatore di risultato

- % dei capi in lattazione che ha subito almeno un trattamento antimastitico
- n° capi riformati o MSU x causa mastite

Obiettivi

Riduzione semestrale di almeno il 10% degli antimicrobici.

Riduzione del 30% del consumo degli antibiotici in tre anni.



Pubblicazione a cura del Dipartimento Veterinario e Sicurezza degli Alimenti di Origine Animale dell'ATS della Val Padana, in occasione della Giornata della Trasparenza 2020