

Consuntivo 2021

Riferimento alla Delibera di aggiornamento inventario di costituzione

Con la presente si dichiara che non sono intervenuti aggiornamenti all'inventario di costituzione di questa Agenzia.

Mantova, 25 maggio 2022

Il Direttore Generale
Dott. Salvatore Mannino
F.to Il Direttore Generale ai sensi D.Lgs. 39/93

RLS.C.R.I.B.A.



RELAZIONE DEL DIRETTORE GENERALE

BILANCIO CONSUNTIVO 2021

Denominazione Azienda Sanitaria

ATS VAL PADANA

Codice azienda:

327

Regione Lombardia



Sommario

Premessa: attuazione della L.R n. 23/2015 - Ulteriori trasferimenti/rettifiche ai sensi della L.R.23/2015.....	3
1. Generalità sul territorio servito, sulla popolazione assistita e sull'organizzazione dell'Agenzia.....	7
2. Generalità sulla struttura e sull'organizzazione dei servizi.....	12
2.1 Attività di prevenzione.....	13
2.2 Sistema di cure primarie.....	13
2.3 Sistema delle Strutture sanitarie di Ricovero e Cura.....	13
2.4 Sistema dei servizi Socio Sanitari a contratto al 31/12/2021.....	15
2.5 Rete per la prevenzione e cura delle dipendenze.....	18
3. Gestione organizzativa e strategica.....	19
4. Il sistema degli acquisti – area contratti.....	82
5. La gestione economico-finanziaria dell'Agenzia.....	84
6. Il bilancio dell'anno 2021.....	91
6.1 La sintesi del bilancio e la relazione sul grado di raggiungimento degli obiettivi economico-finanziari.....	91
6.2 Il confronto dei Conti Economici Consuntivo e Preventivo e relazione sugli scostamenti.....	96
6.3 La relazione sui costi per livelli essenziali di assistenza e relazione sugli scostamenti.....	100
7. Confronto Decreto Consuntivo 2021 e Consuntivo 2021 per codice SK.....	112
8. Sintesi dei principali scostamenti rispetto al IV CET 2021 per codice SK.....	114
9. Fatturazione elettronica e PCC.....	117
10. Tempi di pagamento e ITP.....	118
11. Fatti di rilievo avvenuti dopo la chiusura dell'esercizio.....	120



Relazione del Direttore Generale

La presente relazione del Direttore Generale, che correda il bilancio di esercizio 2021 è stata redatta facendo riferimento alle disposizioni del D. Lgs. 118/11, ovvero facendo riferimento al Codice Civile e ai Principi Contabili Nazionali (OIC), fatto salvo quanto difformemente previsto dallo stesso D. Lgs. 118/11.

La presente relazione, in particolare, contiene tutte le informazioni minimali richieste dal D. Lgs. 118/2011. Fornisce inoltre tutte le informazioni supplementari, anche se non specificamente richieste da disposizioni di legge, ritenute necessarie a dare una rappresentazione esaustiva della gestione sanitaria ed economico-finanziaria dell'esercizio 2021, evidenziando i collegamenti con gli atti di programmazione regionale e aziendale.

Premessa: attuazione della L.R n. 23/2015 - Ulteriori trasferimenti/rettifiche ai sensi della L.R.23/2015.

Il percorso di attuazione della legge regionale di riforma sociosanitaria, decorse ormai quasi sei annualità dalla sua entrata in vigore, è consolidato e l'ATS della Val Padana è ora impegnata in costanti azioni di miglioramento per ottimizzare gli effetti degli aspetti innovativi introdotti dal dettato normativo sul territorio di competenza. Inoltre in data 14/12/2021 è stata approvata la legge regionale di riforma sociosanitaria, pertanto l'ATS della Val Padana nel corso del 2022 intraprenderà il percorso di attuazione della stessa sviluppando azioni per recepire gli aspetti innovativi introdotti dal dettato normativo sul territorio di propria competenza.

Da segnalare che la particolare drammaticità dell'emergenza Covid-19 che ha colpito le province di Cremona e Mantova dal 24 febbraio 2020 ha imposto ad ATS Val Padana di rivedere la programmazione di tutte le attività di competenza, come pure l'impiego delle risorse umane, con l'obiettivo di generare risposte emergenziali ai bisogni dei cittadini in un'ottica di "Governance" e di sviluppare il ruolo di "facilitatore" di processi collaborativi tra i soggetti della rete d'offerta di servizi sanitari, socio-sanitari e sociali.

L'emergenza Covid ha infatti inciso, con la rilevanza purtroppo da tutti conosciuta, sulla attività di ordinaria programmazione dell'Agenzia anche nel corso del 2021. L'ATS della Val Padana si è trovata nella necessità di indirizzare il complesso delle attività istituzionali, principalmente nelle seguenti aree di intervento:

- Potenziamento della rete di assistenza territoriale per la gestione integrata ospedale-territorio ai pazienti affetti da COVID-19 o sospetti tali, a partire dal rafforzamento delle attività di sorveglianza sanitaria e del contact tracing;
- Attuazione del piano nazionale e regionale vaccinale anti SARS-COV2.

L'ATS della Val Padana ha risposto bene alla dimensione e alla complessità dell'emergenza, organizzandosi con azioni straordinarie, urgenti, fortemente coordinate, integrate e trasversali tra tutte le strutture e le



funzioni dell'Agenzia di Tutela della Salute (ATS), anche allo scopo di assicurare interfacce unitarie nei rapporti e relazioni operative con tutti gli Enti e le Istituzioni che, con diversi ruoli e responsabilità concorrono alla gestione dell'emergenza.

Di seguito si riportano le azioni principali poste in essere dai Dipartimenti dell'ATS della Val Padana, che hanno caratterizzato anche la programmazione dell'anno 2021. Si rimanda altresì alle apposite sezioni di questa Relazione per una declinazione più puntuale delle singole attività:

- **Il Dipartimento PAAPSS dell'ATS** della Val Padana ha rimodulato la propria attività istituzionale ordinaria in osservanza delle disposizioni delle DGR emanate nel periodo. Questo comporta anche lo svolgimento di attività di accompagnamento e di supporto alle strutture sanitarie e sociosanitarie del territorio attraverso la trasmissione della normativa, indicazioni operative, incontri per audit, note di chiarimento, riscontri a quesiti da parte delle strutture per la gestione dell'emergenza, condividendo tempestivamente indicazioni operative e aggiornamenti per la uniforme applicazione sul territorio delle misure di contenimento del contagio e gli aspetti di modifica e i risvolti contrattuali correlati alla trasformazione e/o attivazione dei servizi per il potenziamento della rete d'offerta. È stato garantito il coordinamento della rete delle strutture erogatrici sanitarie ai fini della riorganizzazione delle attività in funzione della disponibilità adeguata di posti letto dedicati a pazienti Covid e sono stati promossi e attuati i percorsi di riclassificazione dell'offerta a ciò necessari. Le strutture socio sanitarie sono state supportate nell'applicazione delle indicazioni operative in materia di prevenzione del contagio e nella gestione delle situazioni critiche in occasione di focolai epidemici. Relativamente alla attività di controllo, sulla base delle indicazioni della ACSS, si sono concordate linee di sviluppo interne quali-quantitative sia in ambito sanitario che socio sanitario. Sono iniziate verifiche, rimodulate sulla base del tempo e risorse disponibili privilegiando, ove possibile il controllo da remoto. L'attività è stata rimodulata in corso d'anno nel rispetto delle indicazioni regionali e dell'andamento pandemico. Le equipe di controllo hanno partecipato a gruppi di lavoro sul tema, promossi da ACSS. Il Dipartimento si è occupato anche della Progettualità per la riqualificazione e l'implemento della rete dell'assistenza territoriale dell'ATS della Val Padana.
- **Il Dipartimento PIPSS** ha mantenuto, in continuità con l'anno 2020, ed implementato una Task Force sociale, in stretto raccordo con le funzioni socio-sanitarie, proseguendo l'attività della Centrale Operativa Integrata COI Territori in risposta ai bisogni della popolazione fragile, Centrale che si relaziona sia con aree interne all'ATS, quali in particolare la Sorveglianza Sanitaria, le Cure Primarie ed il gruppo CUP appositamente costituito, sia con i MMG/PLS ed i referenti/responsabili degli Ambiti territoriali con funzioni di facilitazione alla risposta a bisogni sociosanitari e socioassistenziali; ha inoltre posto in capo a questa Centrale l'attivazione e il coordinamento del Covid Hotel, nonché il monitoraggio delle attività ADI Covid. Le assistenti sociali incaricate hanno terminato il loro operato a fine giugno 2021, ma l'attività della Centrale ha proseguito con il personale del Dipartimento. Il Dipartimento è stato inoltre direttamente ingaggiato a partire dal secondo trimestre per il supporto alla campagna vaccinale dei soggetti fragili e disabili, attraverso



anche l'individuazione del Vax manager: l'attività è proseguita con continuità per tutto l'anno, pur con andamento differenziato delle richieste nel corso dei mesi, legato all'evoluzione della campagna vaccinale. In correlazione alla vaccinazione delle persone fragili è stata elaborata e resa operativa da parte dei due medici afferenti al Dipartimento la procedura per il rilascio delle deleghe per persone con incapacità naturale non in grado di esprimere il consenso informato al vaccino anti SARS-CoV-2. Si è inoltre garantita la collaborazione con il DIPS per l'organizzazione della campagna vaccinale nelle sue diverse fasi, sia attraverso il coinvolgimento degli/i Ambiti/ Comuni, che delle UdO sociali, che di specifiche fasce di popolazione, ecc. Sempre nell'ambito della campagna vaccinale il Dipartimento ha gestito l'ingaggio degli Enti erogatori di Adi per le vaccinazioni domiciliari, sia per le due prime somministrazioni che per la dose booster, attualmente in corso;

- **Il Dipartimento delle Cure Primarie** ha mantenuto e mantiene rapporti stabili con i Medici di Medicina Generale e i Pediatri di Libera Scelta che sono chiamati a collaborare nella gestione di pazienti che presentano sintomi influenzali e di eventuali sospetti, in modo da ridurre il più possibile accessi non necessari alle strutture di Pronto Soccorso e agli Ospedali, contribuendo pertanto alla rete di sorveglianza sanitaria. Ha provveduto all'attivazione delle USCA (unità speciali di Continuità Assistenziale) per quanto riguarda la continuità assistenziale finalizzate alla gestione domiciliare dei pazienti affetti da COVID-19 che non necessitano di ricovero ospedaliero. Con riferimento al Piano nazionale e regionale di vaccinazione COVID-19 ed in attuazione di quanto previsto dalla D.G.R. N° XI / 4225 del 25.01.2021 e dal Protocollo d'intesa tra il Governo, le Regioni e le Province Autonome e le Organizzazioni sindacali del 21.02.2021, il Dipartimento Cure Primarie ha svolto una intensa attività nell'opera di sensibilizzazione, negoziazione ed informazione nei confronti dei MMG finalizzata al coinvolgimento degli stessi nella campagna vaccinale. Notevole è inoltre l'impegno nella successiva pianificazione e nel coordinamento dell'attività vaccinale dei medici in ambito domiciliare e presso i Centri Vaccinali massivi.
- **Il Dipartimento di Igiene e Prevenzione Sanitaria** ha orientato la propria attività alla tempestiva ricerca e gestione dei contatti (contact tracing), a fornire disposizioni sulle misure di isolamento nei confronti dei soggetti positivi e dei contatti stretti di caso; all'alimentazione – in collaborazione con la UOC Sistemi Informativi e Controllo Direzionale - dell'applicativo Emergenza COVID by Invisible Farm dedicato alla gestione dei casi e contatti in sorveglianza sanitaria e alla gestione delle prenotazioni dei tamponi alle tre ASST del territorio e per la conseguente gestione degli esiti; alla realizzazione di iniziative di formazione/informazione rivolte alla comunità, per una maggiore consapevolezza riguardo ai comportamenti da adottare. Il DIPS, sempre in collaborazione con dell'UOC Sistemi Informativi e Controllo Direzionale, a seguito dell'emanazione della Legge 17 giugno 2021, n. 87 e del DL 23 luglio 2021 n. 105 "Misure urgenti per fronteggiare l'emergenza epidemiologica da COVID-19 e per l'esercizio in sicurezza di attività sociali ed economiche" e l'introduzione di restrizioni per l'accesso ad alcune attività ha implementato una modalità di ricezione delle segnalazioni di mancate ricezione del Digital Green Certificate (DGC). È stato istituito un gruppo di lavoro che ha reso disponibile alla popolazione assistita un form strutturato per l'acquisizione delle segnalazioni. Dal 01/09/2021 l'attività di registrazione delle vaccinazioni



eseguite all'estero viene trasferita come competenza alle ASST del territorio come definito dalla Circolare della Direzione Generale Welfare G1.2021.0052151 del 23/08/2021. Dal 01/08/2021 al 31/12/2021 ATS ha ricevuto tramite form on line n. 4851 richieste di assistenza che sono state tutte gestite.

- **Il Dipartimento Amministrativo** ha proseguito nell'approvvigionamento di beni e servizi (dispositivi di protezione individuale, materiale sanitario, di pulizia e di guardaroba) da distribuire ai dipendenti, alle strutture sanitarie e sociosanitarie del proprio territorio e alla medicina convenzionata; alle assunzioni del personale dipendente, dei Liberi professionisti, co.co.co, tramite l'attivazione di contratti per la gestione dell'urgenza COVID, per il tramite di manifestazioni di interesse aziendali e regionali, alle autorizzazioni e verifiche delle attività rese in Smart Working, alla gestione della logistica dei tamponi molecolari effettuati dalle USCA, dislocate in 7 sedi, e dei tamponi salivari per la popolazione scolastica (scuole in tutto il territorio ATS), con necessario potenziamento degli autisti sia tramite risorse interne sia tramite contratti di somministrazione.

Si è proseguito nella tracciabilità di tutti gli accadimenti contabili e di tutte le registrazioni riguardanti la gestione dell'emergenza Covid-19 demandando alla UOS Controllo di Gestione la funzione di coordinamento interno sulla corretta rilevazione e rendicontazione dei costi COVID-19. La UOC Affari Generali, Legali e Istituzionali del Dipartimento Amministrativo ha inoltre svolto un ruolo di supporto giuridico e operativo nel processo di accertamento dell'inadempimento all'obbligo vaccinale, che è stato demandato al Dipartimento di Igiene e Prevenzione Sanitaria, che prevede il coinvolgimento di più attori esterni e le cui fasi sono dettagliate nella norma. Infatti in considerazione della situazione di emergenza epidemiologica e comunque non oltre il 31 dicembre 2021, al fine di tutelare la salute pubblica e mantenere adeguate condizioni di sicurezza nell'erogazione delle prestazioni di cura e assistenza, il D.L. 44 del 1/4/2021, convertito dalla L. 76 del 28/5/2021, ha introdotto l'obbligo della vaccinazione per tutti gli esercenti le professioni sanitarie e gli operatori di interesse sanitario che svolgono la loro attività nelle strutture sanitarie e sociosanitarie pubbliche e private, farmacie e studi professionali. Inoltre, al fine di dare attuazione agli adempimenti ed alle procedure previste all'art. 2 del Decreto Legge 26 novembre 2021 n. 172 "Misure urgenti per il contenimento dell'epidemia da COVID-19 e per lo svolgimento in sicurezza delle attività economiche e sociali", previsti per il personale non iscritto ad Ordini Professionali, che a qualsiasi titolo svolge attività lavorativa presso l'ATS, è stata demandata alla UOC Gestione Risorse Umane del Dipartimento Amministrativo la gestione dell'intero processo.

- **Il Dipartimento Veterinario e Sicurezza Alimenti di Origine Alimenti**, a seguito del perdurare della pandemia Covid 19, ha mantenuto alcune delle modalità di esecuzione e programmazione dei controlli applicate dall'inizio della pandemia, ai fini della maggior riduzione possibile dei contagi. Le nuove modalità di attuazione del controllo ufficiale (in particolare riguardo agli audit da remoto, alla suddivisione delle prestazioni sanitarie in "differibili" e "indifferibili", al privilegiare l'analisi ex-ante e il pieno coinvolgimento degli OSA/OSM nella gestione della fase ex-post), sperimentate nel corso della pandemia, già a partire dal 2020, hanno indotto, sia a livello regionale che locale, un

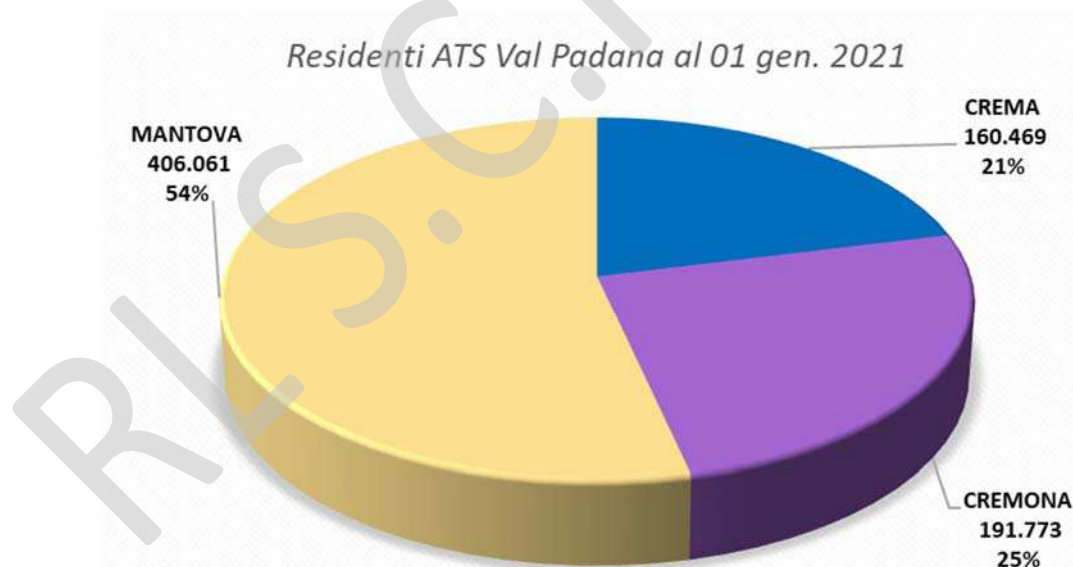


profondo ripensamento della programmazione con riferimento sia all'organizzazione del lavoro che agli obiettivi da raggiungere. Le attività programmate sono, comunque, riprese, pur nel rispetto delle normative anti Covid 19, solo a fine marzo 2021, mentre dal mese di novembre, le province di Mantova e Cremona sono state interessate da una grave epidemia di influenza aviaria ad alta patogenicità (HPAI). Le attività di questo Dipartimento, nel 2021, sono state interessate dall'armonizzazione con i Regolamenti europei 2017/625 e 2016/429, con particolare riferimento all'approccio basato sul rischio globale (e non solo di gravità), all'armonizzazione dei controlli, alla prevenzione, al coordinamento tra Autorità Competenti e allo sviluppo ed integrazione tra diversi Sistemi Informativi.

1. Generalità sul territorio servito, sulla popolazione assistita e sull'organizzazione dell'Agenzia

La ATS della Val Padana opera sul territorio coincidente con le province di Cremona e Mantova, con una popolazione complessiva di 758.303 abitanti (Fonte Istat – Ultimo dato definitivo disponibile: Popolazione residente al 01/01/2021), distribuiti in 177 comuni, suddivisi in 3 distretti.

La distribuzione della popolazione per fasce di età è la seguente:



Tra gli indici demografici, di particolare interesse è l'indice di vecchiaia (ossia il rapporto tra la popolazione di 65 anni e più e la popolazione di età 0-14 anni, moltiplicato per 100) che risulta più elevato a Cremona, in linea con il dato regionale a Mantova, mentre Crema si colloca in posizione intermedia.



Distretto	Popolazione 0-14 anni	Popolazione 65+ anni	Indice di Vecchiaia
Crema	20.859	37.356	179
Cremona	23.568	49.170	209
Mantova	52.744	97.583	185
Totale ATS Val Padana	97.171	184.109	189
Lombardia	1.326.777	2.286.466	172

La popolazione straniera residente è presente con frequenze percentuali così distribuite nei 3 Distretti. Mantova appare più allineata con il dato percentuale regionale.

Area territoriale	Tot. Residenti	di cui Stranieri	%
Crema	160.469	16.183	10,1%
Cremona	191.773	25.848	13,5%
Mantova	406.061	53.559	13,2%
Totale ATS Val Padana	758.303	95.590	12,6%
Lombardia	9.981.554	1.190.889	11,9%

L'ATS della Val Padana adotta il seguente modello organizzativo:

Con DGR X/4470/2015 è stata costituita dal 1/01/2016 l'Agenzia di Tutela della Salute (ATS) della Val Padana, derivante dalla fusione dell'ex ASL di Mantova e dell'ex ASL di Cremona.

La legge regionale n. 23/2015 attribuisce alle ATS il compito di attuare la programmazione definita dalla Regione e assicurare, anche attraverso le articolazioni distrettuali, la corretta erogazione dei LEA da parte dei soggetti accreditati e contrattualizzati che erogano prestazioni sanitarie e sociosanitarie. L'ATS deve quindi garantire il governo della rete sanitaria e sociosanitaria nel proprio ambito territoriale e l'integrazione della rete di erogazione con la rete sociale del territorio. L'assetto organizzativo e funzionale è contenuto nel Piano Organizzativo Aziendale Strategico (POAS) approvato dalla Regione Lombardia con D.g.r. n. 6328 del 13/03/2017 e recepito da questa Agenzia con Decreto n. 105 del 17/03/2017. Di seguito si riporta una sintetica descrizione delle attività dei Dipartimenti e degli assetti territoriali dell'Agenzia, come individuati nel Piano Organizzativo Aziendale Strategico (POAS), dalla quale si evincono le principali aree di intervento.

Tecnostruttura di supporto alla Direzione Strategica, afferente alla Direzione Generale, composta dall'UOC Sistemi Informativi e Controllo Direzionale e UOC Osservatorio epidemiologico con il compito di supportare il processo decisionale della Direzione Strategica attraverso l'organizzazione e l'integrazione del complesso degli strumenti e delle attività finalizzate a definire strategie e le risorse disponibili, nonché a supportare i processi programmatori e decisionali strategici attraverso l'analisi, valutazione e monitoraggio dello stato di salute della popolazione, dei rischi correlati e dell'assistenza.



Dipartimento per la Programmazione, Accreditemento, Acquisto delle Prestazioni Sanitarie e Sociosanitarie, afferente alla Direzione Generale, concorre all'attuazione della programmazione in tema di governo della domanda e dell'offerta sanitaria e sociosanitaria definita dalla Regione relativamente al territorio di propria competenza, al fine di assicurare, con il concorso di tutti i soggetti erogatori accreditati, i LEA ed eventuali livelli aggiuntivi definiti dalla Regione. Il Dipartimento svolge anche le funzioni di controllo sugli erogatori sanitari e sulle unità d'offerta sociosanitarie, sia pubblici che privati, in collegamento funzionale e secondo le indicazioni fornite dalla Agenzia di controllo del sistema sociosanitario lombardo.

Dipartimento Amministrativo, di Controllo e degli Affari Generali e Legali, afferente al Direttore Amministrativo, coordina e razionalizza le attività dei Servizi Amministrativi a valenza trasversale al fine di garantire e migliorare l'attività amministrativa complessiva dell'Agenzia, nell'ottica dell'efficacia, efficienza, integrazione e semplificazione.

Dipartimento di Igiene e Prevenzione Sanitaria, afferente alla Direzione Sanitaria, tutela e promuove la salute collettiva; svolge azioni di prevenzione, diagnosi precoce, sorveglianza e controllo delle malattie, delle patologie cronico-degenerative. Promuove il miglioramento della qualità della vita, mediante azioni volte ad individuare e rimuovere le cause di nocività, malattia e dipendenze, programmando e garantendo un approccio multidisciplinare alla valutazione del rapporto salute e ambiente. Assicura l'azione di governance e di controllo della coerenza tra le missioni delle Unità Operative, la programmazione delle attività e gli indirizzi di esercizio regionali.

Dipartimento Veterinario e sicurezza degli alimenti di origine animale, afferente alla Direzione Sanitaria, articola le proprie attività nei seguenti macro-ambiti: sicurezza degli alimenti di origine animale, sanità e benessere animale, alimentazione animale e farmaci, supporto alle filiere agroalimentari lombarde per le attività di export, animali da compagnia. La programmazione dei controlli ufficiali tiene conto dell'analisi del contesto, della graduazione del rischio (ponderando la pressione dei controlli in rapporto a quest'ultimo) e degli indirizzi regionali e nazionali, al fine di tutelare la salute pubblica e la salute e il benessere degli animali da reddito e d'affezione. Il Dipartimento garantisce la continua ed appropriata erogazione delle attività di prevenzione attraverso il governo complessivo delle strutture organizzative che compongono il Dipartimento e definisce forme coordinate di raccordo tra le strutture dipartimentali e le altre Autorità di Controllo.

Dipartimento Cure Primarie, afferente alla Direzione Sanitaria, governa il settore delle Cure Primarie, nello specifico delle convenzioni con MMG, PLS, Medici di CA e dallo scorso anno i Medici delle Unità Speciali di Continuità Assistenziali (USCA) unitamente al governo del diritto all'assistenza sanitaria al cittadino, al fine



di promuovere l'evoluzione delle cure primarie verso un sistema integrato che possa garantire la continuità di cura in un percorso unitario. L'attività di governo nella quale rientra anche quella di controllo dal 2020 ha incontrato molti impedimenti a seguito dell'implodere della pandemia con la necessità di orientare molta operatività su adempimenti a sostegno dell'area di prevenzione medica.

Dipartimento Programmazione per l'Integrazione delle Prestazioni Sociosanitarie con quelle Sociali, afferente alla Direzione Socio Sanitaria, rafforza il ruolo dell'Agenzia rispetto alla promozione dell'integrazione dei servizi sanitario, sociosanitario e sociale e alla realizzazione di reti sussidiarie di supporto, avvalendosi anche dei Distretti ATS, con particolare attenzione all'analisi della domanda e al governo del percorso di presa in carico della persona in tutta la rete. Individua e persegue, pertanto, obiettivi di integrazione delle strutture Socio Sanitarie e sociali e di continuità dei percorsi assistenziali per le persone croniche e fragili, anche attraverso l'analisi e il monitoraggio di protocolli e procedure e il coordinamento delle progettualità innovative nell'ambito dell'offerta di servizi di integrazione tra le reti sociosanitaria e sociale.

A livello territoriale operano i Distretti:

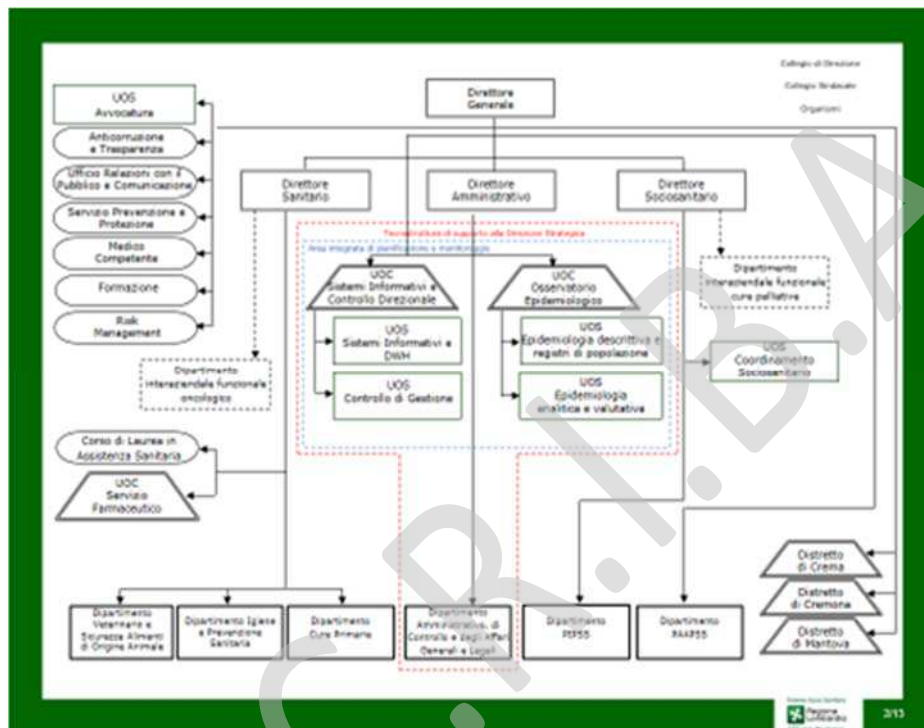
- Distretto di Crema, che ha competenza sul territorio di riferimento dell'ASST di Crema;
- Distretto di Cremona, che ha competenza sul territorio di riferimento dell'ASST di Cremona;
- Distretto di Mantova, che ha competenza sul territorio di riferimento dell'ASST di Mantova.

I Distretti, con la Direzione Sociosanitaria delle ASST, assicurano l'omogeneità dell'erogazione delle prestazioni territoriali erogate dalle ASST e dai soggetti erogatori del SSL. Concorrono a realizzare l'analisi dei bisogni e delle prestazioni necessarie, fornendo indicazioni utili per la gestione delle funzioni di negoziazione e acquisto condotte dal PAPSS. I distretti partecipano alle Cabine di regia attivate nell'ambito del Dipartimento della Programmazione per l'Integrazione delle Prestazioni Sociosanitarie con quelle Sociali (PIPSS).

Le informazioni di dettaglio sull'organizzazione, sulle funzioni, sui principi di riferimento, sugli ambiti di rilevanza strategica sono consultabili sul sito dell'Agenzia www.ats-valpadana.it.



Di seguito si riporta l'organigramma aziendale:



2. Generalità sulla struttura e sull'organizzazione dei servizi

La legge n. 23/2015 nell'innovare profondamente il SSL ha introdotto un maggior impulso alla continuità fra ospedale e territorio, prevedendo una nuova configurazione per le future ATS e ASST determinando novità importanti in merito all'assetto delle relative funzioni. L'ATS esercita un ruolo di governo rispetto ai servizi sanitari e socio-sanitari erogati sul territorio e di programmazione delle relative prestazioni rese dagli erogatori pubblici e privati, garantendo la tutela del sistema sanitario e socio-sanitario nell'ambito provinciale di Cremona e Mantova.

Di seguito si riportano i principali documenti programmatori adottati dall'Agenzia nel corso del 2021:

- Decreto n. 40 del 29/01/2021 "ATS della VAL PADANA: piano attuativo per il governo dei tempi di attesa - aggiornamento anno 2021";
- Decreto n. 41 del 29/01/2021 "Approvazione del piano della performance 2021-2023";
- Decreto n. 75 del 19/2/2021 "Internal Auditing: piano delle attività di audit 2021";
- Decreto n. 94 del 19/2/2021 "Approvazione bilancio preventivo economico anno 2021 ats val padana";
- Decreto n. 110 del 25/02/2021 "Piano integrato dei controlli del dipartimento di igiene e prevenzione sanitaria dell'Ats della val padana – anno 2021";
- Decreto n. 111 del 25/02/2021 "Approvazione del piano integrato locale degli interventi di promozione della salute per l'anno 2021";
- Decreto n. 167 del 30/3/2021 "Adozione del piano triennale prevenzione corruzione e trasparenza 2021-2023 della Ats della val padana";
- Decreto n. 168 del 30/3/2021 "Approvazione programma biennale degli acquisti di beni e servizi di importo unitario pari o superiore a 40.000,00 di euro ai sensi dell'art. 21 del d.lgs. n° 50/2016 e del D.M. del ministero delle infrastrutture e dei trasporti del 24 ottobre 2014 – biennio 2021-2022";
- Decreto n. 169 del 30/3/2021 "Approvazione programma triennale dei lavori pubblici ai sensi dell'art. 21 del d.lgs. n. 50/2016 e del D.M. del Ministero delle infrastrutture e dei trasporti del 24 ottobre 2014 – triennio 2021-2023";
- Decreto n. 173 del 30/3/2021 "Piano integrato aziendale della prevenzione veterinaria anno 2021".
- Decreto n. 195 del 15/4/2021 "Approvazione del piano di formazione e determinazione dei relativi fondi per il personale dipendente e convenzionato – anno 2021";
- Decreto n. 218 del 28/4/2021 "Adozione del Piano annuale di Risk Management 2021;
- Decreto n. 570 del 28/10/2021 "Approvazione programma biennale degli acquisti di beni e servizi di importo unitario superiore a 1 milione di euro, ai sensi dell'art. 21 comma 6 del D.lgs 50/2016, per il biennio 2022-2023.



2.1 Attività di prevenzione

Le attività di prevenzione, medica e veterinaria, sono attuate presso tutti i presidi territoriali della provincia di Cremona e di Mantova.

2.2 Sistema di cure primarie

Nella rete delle Cure Primarie sono attivi, al 31/12/2021:

Distretto	Totale n. MMG	di cui titolari	di cui inc. provv.	Totale n. PLS	di cui titolari	di cui inc. provv.	Totale n. MCA	di cui titolari	di cui inc. provv.	n. Presidi di CA
MANTOVA	236	209	27	41	40	1	76	6	70	14
CREMONA	123	113	10	18	17	1	49	3	46	4
CREMA	90	71	19	18	18	0	21	1	20	2
TOTALE ATS	449	393	56	77	75	2	146	10	136	20

	MANTOVA	CREMONA	CREMA	TOTALE
Farmacie territoriali	144	73	55	272

2.3 Sistema delle Strutture sanitarie di Ricovero e Cura

Sede territoriale Cremona

Sul territorio di competenza della sede territoriale di Cremona opera una rete delle Strutture di Ricovero e Cura che viene schematizzata nella tabella successiva, composta da 2 ASST, 3 case di cura private accreditate e a contratto per prestazioni di ricovero e di ambulatoriale e 12 strutture ambulatoriali contrattualizzate, di cui 4 Centri di Medicina Sportiva, 1 struttura per sub acuti accreditata e a contratto, 19 strutture private accreditate di cui 16 a contratto per prestazioni di residenzialità/semiresidenzialità di psichiatria/neuropsichiatria infantile.

Sede territoriale di Mantova

Sul territorio di competenza opera una rete delle Strutture di Ricovero e Cura che viene schematizzata nella tabella successiva, composta da 1 ASST, 5 strutture ospedaliere private accreditate e a contratto per prestazioni di ricovero e di specialistica ambulatoriale, 3 strutture poliambulatoriali private accreditate e a contratto, 3 Centri di Medicina Sportiva accreditati e a contratto e 1 laboratorio analisi privato accreditato e a contratto.



Situazione complessiva ATS

Di seguito sono indicati i posti letto attivi rilevati annualmente tramite il modello HSP.

La rete delle strutture di ricovero e accreditate al 31/12/2021

Strutture Pubbliche: Posti letto attivi								
Ambito Territoriale	Denominazione Ente	Struttura	N. posti					TOTALE
			Ordinari	DH/DS	Subacuti	Riabilitazione	Riabilitazione DH	
Cremona	ASST di Cremona		607	53	37	40		737
	ASST di Crema		303	40	22	75		440
Mantova	ASST di Mantova	P.O. Asola e Bozzolo	66	12	25	81		184
		P.O. Mantova	442	37		20		499
		P.O. Borgo Mantovano	115	10		25		150
Totale posti letto strutture PUBBLICHE			1.533	152	84	241	0	2.010

Strutture Private: Posti letto attivi								
Ambito Territoriale	Denominazione Ente	Struttura	N. posti					TOTALE
			Ordinari	DH/DS	Subacuti	Riabilitazione	Riabilitazione DH	
Cremona	Fondazione Teresa Camplani	C.C. Ancelle della Carità	12	1		79		92
	C.C. Figlie di San Camillo		85	11		41		137
	C.C. San Camillo		56	17		22		95
	Nuovo Polo Robbiani				30			30
Mantova	Fondazione Salvatore Maugeri	Fondazione Maugeri				93	2	95
	Ospedale di Suzzara	Ospedale di Suzzara	95	8		20		123
	Ospedale San Pellegrino	Ospedale San Pellegrino	87	8				95
	Fondazione Teresa Camplani	Casa di Cura San Clemente	62	3		25	1	91
	Ospedale Civile di Volta Mantovana	Ospedale di Volta Mantovana		5	11	59	2	77
Totale posti letto strutture PRIVATE			397	53	41	339	5	835
POSTI LETTO TOTALI			1.930	205	125	580	5	2.845

Strutture di Area Psichiatrica			
Ambito Territoriale	Tipologia Struttura	N.Strutture Accreditate	N.Strutture A Contratto
Cremona	Strutture residenziali private	11	11
	Strutture semi-residenziali private	2	1
	Strutture di neuro-psichiatria infantile residenziali private	4	2
	Strutture di neuro-psichiatria infantile semi-residenziali private	2	1
	Polo territoriale di neuropsichiatria infantile privato	3	1
Mantova	In ambito di psichiatria e neuropsichiatria infantile le attività vengono erogate dalla sola ASST di Mantova		



2.4 Sistema dei servizi Socio Sanitari a contratto al 31/12/2021

DISTRETTO DI CREMONA - Situazione al 31/12/2021

Servizi in area materno-infantile Consul	AUTORIZZATI		ACCREDITATI		A CONTRATTO	
	n. UdO	n. pl	n. UdO	n. pl	n. UdO	n. pl
Consultori pubblici a gestione diretta ASST	2		2			
Consultori a gestione privata a contratto	1		1		1	
Servizi per la disabilità	AUTORIZZATI		ACCREDITATI		A CONTRATTO	
	n. UdO	n. pl	n. UdO	n. pl	n. UdO	n. pl
RSD	5	542	5	542	5	539
CDD	8	136	8	136	8	134
CSS	6	59	6	56	6	56
Cure Intermedie e Servizi di Riabilitazione	AUTORIZZATI		ACCREDITATI		A CONTRATTO	
	n. UdO	n. pl	n. UdO	n. pl	n. UdO	n. pl
Cure Intermedie	5	291	5	291	5	284
Ex speriment post acuti						
Servizi di Riabilitazione	AUTORIZZATI		ACCREDITATI		A CONTRATTO	
	n. UdO	n. pl	n. UdO	n. pl	n. UdO	n. pl
Ciclo Diurno Continuo	3	24	3	24	3	24
Ambulatoriale/Domiciliare*	5	22.300	5	22.300	5	22.300
Servizi per Anziani	AUTORIZZATI		ACCREDITATI		A CONTRATTO	
	n. UdO	n. pl	n. UdO	n. pl	n. UdO	n. pl
RSA***	24	3.024	24	2.983	24	2.890
CDI	19	481	19	478	18	427
Erogatori Misura Rsa Aperta					16	
Erogatori Misura residenzialità assistita					1	10
Servizi per le dipendenze	AUTORIZZATI		ACCREDITATI		A CONTRATTO	
	n. UdO	n. pl	n. UdO	n. pl	n. UdO	n. pl
Ser.T accreditati a gestione ASST	2		2			
Comunità terapeutiche residenziali	7	112	7	112	7	111
Comunità terapeutiche semiresidenziali	1	12	1	12	1	12
SMI						
Assistenza Domiciliare Integrata e Cure Palliative Domiciliari	AUTORIZZATI		ACCREDITATI		A CONTRATTO	
	n. UdO	n. pl	n. UdO	n. pl	n. UdO	n. pl
Enti Erogatori ADI**	8		7		10	
Erogatori ADI gestione diretta ASST						
Cure Palliative Domiciliari e Hospice	AUTORIZZATI		ACCREDITATI		A CONTRATTO	
	n. UdO	n. pl	n. UdO	n. pl	n. UdO	n. pl
Erogatori Cure Palliative domiciliari**	3		3		3	
Cure Palliative Residenziali (Hospice) ****	3	50	3	50	3	50
TOTALE	101	4.725	101	4.684	116	4.537

* prestazioni ambulatoriali e domiciliari non conteggiate nel totale.

** UdO a contratto > agli accreditati perché in questi ultimi sono riportati solo quelli accreditati da ATS Val Padana

*** I posti a contratto RSA (2.890) sono così dettagliati: n. 2.676 p.l. ordinari – 202 in nucleo Alzheimer – 12 in nucleo per Stati vegetativi

**** di cui 6 posti di day hospital



DISTRETTO DI CREMA - Situazione al 31/12/2021

Servizi in area materno-infantile	AUTORIZZATI		ACCREDITATI		A CONTRATTO	
	n. UdO	n. pl	n. UdO	n. pl	n. UdO	n. pl
Consultori						
Consultori pubblici a gestione diretta ASST	1		1		0	
Consultori a gestione privata a contratto	2		2		2	
Servizi per la disabilità						
RSD	2	123	2	123	2	123
CDD	2	50	2	50	2	50
CSS	3	26	3	26	3	26
Cure Intermedie e Servizi di Riabilitazione						
Cure Intermedie	3	233	3	233	3	222
Ex speriment post acuti						
Servizi di Riabilitazione						
Ciclo Diurno Continuo						
Ambulatoriale/Domiciliare*	1	7.500	1	7.500	1	7.500
Servizi per Anziani						
RSA***	11	949	10	835	9	790
CDI	5	145	5	145	5	115
Erogatori Misura Rsa Aperta					6	
Erogatori Misura Residenzialità assistita					1	26
Servizi per le dipendenze						
Ser.T accreditati a gestione ASST	1		1			
Comunità terapeutiche residenziali	3	61	3	61	3	61
Comunità terapeutiche semiresidenziali						
SMI						
Assistenza Domiciliare Integrata e Cure Palliative Domiciliari						
Enti Erogatori ADI**	8		8		9	
Erogatori ADI gestione diretta ASST						
Cure Palliative Domiciliari e Hospice						
Erogatori Cure Palliative domiciliari**	1		1		2	
Cure Palliative Residenziali (Hospice) ****	1	14	1	14	1	14
TOTALE	43	1.601	43	1.487	50	1.427

* prestazioni ambulatoriali e domiciliari non conteggiate nel totale.

** UdO a contratto > agli accreditati perché in questi ultimi sono riportati solo quelli accreditati da ATS Val Padana – l'attribuzione al Distretto è relativa al > volume di attività

*** I posti a contratto RSA (790) sono così dettagliati: n. 754 p.l. ordinari – n. 36 posti in nucleo Alzheimer –



DISTRETTO DI MANTOVA - Situazione al 31/12/2021

Servizi in area materno-infantile	AUTORIZZATI		ACCREDITATI		A CONTRATTO	
	n. UdO	n. pl	n. UdO	n. pl	n. UdO	n. pl
Consultori						
Consultori pubblici a gestione diretta ASST	12		12			
Consultori a gestione privata a contratto	2		2		1	
Servizi per la disabilità	AUTORIZZATI		ACCREDITATI		A CONTRATTO	
	n. UdO	n. pl	n. UdO	n. pl	n. UdO	n. pl
RSD	5	150	5	150	5	150
CDD	12	344	12	344	12	339
CSS	9	76	8	66	8	66
Cure Intermedie e Servizi di Riabilitazione	AUTORIZZATI		ACCREDITATI		A CONTRATTO	
	n. UdO	n. pl	n. UdO	n. pl	n. UdO	n. pl
Cure Intermedie	4	171	4	162	4	162
Ex speriment post acuti	1	28	1	28	1	28
Servizi di Riabilitazione	AUTORIZZATI		ACCREDITATI		A CONTRATTO	
	n. UdO	n. pl	n. UdO	n. pl	n. UdO	n. pl
Ciclo Diurno Continuo	1	155	1	155	1	155
Ambulatoriale/Domiciliare*	4	27.655	4	27.655	4	27.655
Servizi per Anziani	AUTORIZZATI		ACCREDITATI		A CONTRATTO	
	n. UdO	n. pl	n. UdO	n. pl	n. UdO	n. pl
RSA***	53	4.108	53	3.980	49	3.258
CDI	25	416	25	411	20	324
Erogatori Misura Rsa Aperta					22	
Erogatori Misura Residenzialità assistita					7	56
Servizi per le dipendenze	AUTORIZZATI		ACCREDITATI		A CONTRATTO	
	n. UdO	n. pl	n. UdO	n. pl	n. UdO	n. pl
Ser.T accreditati a gestione ASST	6		6			
Comunità terapeutiche residenziali	7	134	7	134	7	121
Comunità terapeutiche semiresidenziali	1	20	1	20	1	20
SMI	1		1		1	
Assistenza Domiciliare Integrata e Cure Palliative Domiciliari	AUTORIZZATI		ACCREDITATI		A CONTRATTO	
	n. UdO	n. pl	n. UdO	n. pl	n. UdO	n. pl
Enti Erogatori ADI**	17		17		19	
Erogatori ADI gestione diretta ASST					1	
Cure Palliative Domiciliari e Hospice	AUTORIZZATI		ACCREDITATI		A CONTRATTO	
	n. UdO	n. pl	n. UdO	n. pl	n. UdO	n. pl
Erogatori Cure Palliative domiciliari**	5		5		6	
Cure Palliative Residenziali (Hospice) ****	3	28	3	28	3	28
TOTALE	168	5.630	167	5.478	172	4.707

* prestazioni ambulatoriali e domiciliari non conteggiate nel totale.

** UdO a contratto ADI > agli accreditati perché in questi ultimi sono riportati solo quelli accreditati da ATS Val Padana

*** I posti a contratto RSA (3.258) sono così dettagliati: n. 3.104 p.l. ordinari – n. 128 in nucleo Alzheimer – n. 26 in nucleo per Stati vegetativi

**** n. 6 posti CDI sospesi e non contrattualizzati per adeguamento antisismico struttura



2.5 Rete per la prevenzione e cura delle dipendenze

Si rinvia al successivo paragrafo “Tutela della salute mentale - Psichiatria e Neuropsichiatria infantile Dipendenze e Sanità Penitenziaria”.

RL S.C.R.I.B.A.



3. Gestione organizzativa e strategica

Azioni strutturali

Il Piano Investimenti 2021-2022-2023 prevede gli interventi finanziati dalle D.G.R. XI/770/2018, D.G.R. XI/1047/2018, D.G.R. XI/1725/2019, D.G.R. XI/2468/2019 e DGR XI/3479 pari a € 491.695 e dalle plusvalenze incassate pari a € 216.181, per un totale anno 2021 di € 707.876.

Le acquisizioni e gli interventi, come da programmazione, consistono principalmente nella sostituzione di impianti e attrezzature obsolete.

A marzo 2021 è pervenuta l'ulteriore assegnazione di € 100.000,00, disposta con DGR XI/4386.

In seguito alla partecipazione al Bando di finanziamento per le colonnine di ricarica di cui alla DGR 4323/2021, l'ATS è risultata assegnataria di un contributo specifico pari a € 67.100,00.

Al 31.12.2021 sono stati rendicontati gli investimenti di cui alle DGR 770/2018, 1047/2018, DGR 2468/2019, DGR 1725/19 e 4323/2021.

Per i contributi relativi ai fondi indistinti vedasi prospetto e dichiarazione di coerenza.

Azioni organizzative

L'emergenza COVID, come riportato nelle premesse, ha continuato a caratterizzare anche l'anno 2021, ma nonostante ciò sono proseguiti comunque anche altri ambiti di intervento sul piano organizzativo, quali:

- Piena attuazione del Percorso Attuativo di Certificabilità dei Bilanci, nel rispetto delle determinazioni regionali;
- La continuazione dell'attività di recupero dei ticket non corrisposti;
- Attivazione dell'ordinativo elettronico (NSO, Nodo Smistamento Ordini) anche per l'acquisto di servizi, in aggiunta all'obbligo già vigente per l'acquisto di beni;
- Attivazione della procedura telematica per consentire il pagamento on line delle prestazioni erogate di servizi a pagamento tramite Pago PA;
- Attuazione degli adempimenti necessari alla piena implementazione del lavoro agile a regime ordinario;
- Consolidamento delle misure tecnico-organizzative adeguate al rischio in ottemperanza ai dettami di cui al Regolamento Privacy n. 679/2016;
- Sviluppo del sistema integrato dei Controlli Interni, attraverso l'istituzione di un Comitato dei Controlli presieduto dal RPCT, in un'ottica di ottimizzazione e coordinamento dei controlli interni.

In particolare per quanto riguarda il **Percorso attuativo della Certificabilità dei bilanci (PAC)**, il PAC è periodicamente monitorato nell'ambito del Sistema di Gestione per la Qualità del Dipartimento Amministrativo, di Controllo e degli Affari Generali e Legali, da ultimo con il verbale del riesame del 23/11/2021. Sono stati organizzati alcuni incontri formativi aziendali svolti con la finalità di fornire un



inquadramento generale e una formazione adeguata per approfondire i contenuti delle procedure e gli obblighi in capo alle strutture aziendali. Si è inoltre ottemperato alla compilazione della Check list di autovalutazione sull'implementazione delle procedure dell'area immobilizzazioni e patrimonio netto, inviata a Regione Lombardia il 26/10/2021, con la partecipazione al relativo evento formativo successivo.

Il 21/12/2021 è stata inviata a Regione Lombardia la Check list di autovalutazione sull'implementazione delle procedure relative all'area delle rimanenze.

Al fine della piena implementazione è stato redatto un piano di revisione di alcune procedure, soprattutto di quelle di prima stesura. Con Decreto n. 706 del 30/12/2021 è stato approvato l'aggiornamento delle procedure aziendali relative alle seguenti aree:

- D) Immobilizzazioni:

- Redazione Piano degli Investimenti (cod. PP5.0.5)
- Gestione attrezzature sanitarie (cod. PP5.0.7)
- Inventario fisico periodico (cod. PP5.0.11)
- Riconciliazione tra libro cespiti e contabilità generale (PP5.0.12)

- F) Crediti e ricavi:

- Ricavi per finanziamenti regionali indistinti o vincolati (PP5.0.24)
- Sanzioni Pecuniarie ex D.Lgs 758/1994 (PP5.0.28)
- Recupero Crediti (cod. PP.0.31)

- G) Disponibilità liquide:

- Gestione tesoreria (cod. PP5.0.23)

- I) Debiti e Costi:

- Contributi a titolo di rimborso per cure all'estero di alta specialità in forma indiretta
- (cod. PP5.0.51)

al fine di garantire la loro adeguatezza rispetto agli esiti degli audit, alle esigenze espresse dagli operatori ed agli aggiornamenti normativi.



Ammodernamento delle Tecnologie

Nel 2021 sono state effettuate le seguenti attività:

- Implementazione di un sistema di scambio flussi da e verso MMG/PDF - area ADI (in essere);
- Ri-organizzazione rete telefonica e centralini (con adesione gara Consip), opere di predisposizione LAN (cambio switch) – completata sostituzione telefoni per sede Mantova, Suzzara, Asola, S.Benedetto;
- Re-Implementazione del sistema di pubblicazione esterna per i servizi interni (es. Screening, Health Portal, DSP Flux, ...) – reverse proxy (completata);
- Re-Implementazione doppio firewall in cluster per sede Mantova e per sede Cremona, per migliore gestione delle comunicazioni via Internet (completata), ampliamento della banda di connessione ad Internet per le 2 sedi principali e miglioramento della sicurezza informatica;
- Implementazione di un software professionale per la gestione della sorveglianza sanitaria – contact tracing (inclusa implementazione del portale scuole) – gestione di tutti i debiti informativi legati all'emergenza;
- Implementazione di vari moduli specifici Intranet per gestione emergenza con MMG/PDF (pazienti fragili, over60 non vaccinati, adesione e richieste per terza dose booster);
- Implementazione di uno specifico portale per la gestione DL. 44/2021;
- Implementazione di numeri verdi specifici per gestione dell'emergenza (sorveglianza, fragili, scuole, rientri estero);
- Implementazioni amministrative PagoPA (in essere);
- Implementazione Gestione Sanzioni ambito veterinario (completata).

Attività formative

Il Piano Formativo adottato con decreto n. 195 del 15/04/2021 ha approvato n. 46 eventi formativi di cui 34 accreditati ECM e 12 senza crediti per un totale di 77 edizioni suddivisi nei due semestri. Il Piano elaborato attraverso la ricognizione dei bisogni formativi, incontri con i Direttori e Referenti formazione di Dipartimento e la riunione di Comitato Scientifico ha permesso la definizione della macro progettazione degli eventi formativi. Il cronoprogramma definito nel Piano Formativo è stato condizionato dall'emergenza sanitaria ed alcuni eventi previsti nel primo periodo dell'anno sono stati posticipati nel secondo semestre.

Da gennaio a dicembre 2021 sono stati realizzati 37 eventi formativi da Piano Formativo di cui 27 accreditati ECM e 10 senza crediti, inoltre sono stati realizzati 12 eventi formativi extra-piano per un totale di 49 eventi e 69 edizioni. I partecipanti sono stati in totale n. 4034. È stato realizzato l'80.5% degli eventi previsti nel PFA 2021 e l'80% degli eventi accreditato ECM/CPD, superando la soglia del 50% minimo richiesto.

In ottemperanza alla normativa vigente per l'emergenza sanitaria si è proceduto, ove metodologicamente



possibile, alla realizzazione degli eventi formativi in modalità FAD e-learning e FAD sincrona con la collaborazione dell'Ufficio Qualità e dell'Ufficio Sistemi Informativi. La formazione in presenza che prevedeva attività di addestramento pratico, non realizzabile a distanza, è stata effettuata rispettando la specifica normativa.

In particolare sono stati realizzati eventi formativi riguardanti l'emergenza sia previsti nel PFA 2021 sia extra piano; nel dettaglio:

Eventi formativi da PFA

- SCUOLA E COVID - 19: ISTRUZIONI PER L'USO!;
- CONTACT TRACING;
- TRAINING FORMATIVO IN ECOGRAFIA TORACICA;
- LA VACCINAZIONE ANTI SARS-COV-2/COVID-19;
- SCUOLA E COVID - 19: FORMAZIONE PER SINDACI E AMMINISTRATORI DEGLI ENTI LOCALI;
- LA GESTIONE INFEZIONE SARS – COVID-19 NELLE STRUTTURE SOCIO SANITARIE RESIDENZIALI.

Eventi formativi extra-piano

- CONTACT TRACING – AGGIORNAMENTO NORMATIVO E OPERATIVO;
- SCUOLA E COVID _19 NUOVI SCENARI E MISURE DI CONTENIMENTO;
- OUTDOOR EDUCATION SPAZI DI OPPORTUNITA' E NUOVE PROSPETTIVE DEL FARE ESPERIENZA;
- PRENDIAMOCI CURA: RESTITUZIONE PARTECIPATA DEL DOCUMENTO DI ESITO PROGETTO.

I corsi Outdoor Education e Prendiamoci Cura sono stati rivolti ai Coordinatori ed Educatori dei Servizi educativi per la prima infanzia presenti sul territorio di ATS Val Padana.

ATS della Val Padana è inoltre sede di Polo Formativo per il corso triennale di formazione specifica in Medicina generale e sono attualmente attivati tre corsi formativi triennali. Con l'avvio del triennio di corso 2020/2023, iniziato a fine luglio 2021 si è dato avvio anche alla collaborazione tra l'ATS della Val Padana e l'ASST di Cremona per lo svolgimento del tirocinio ospedaliero e nell'area "strutture di base". Grazie a questa nuova cooperazione ATS della Val Padana è in grado di proporre 2 punti erogativi del corso, ASST di Mantova e ASST di Cremona che di fatto consentono di ampliare l'offerta formativa sul territorio.

Da gennaio a dicembre 2021 l'Ufficio Formazione ha proceduto alla realizzazione di seminari teorici e all'organizzazione dei periodi di attività pratica come previsto dal piano didattico, dalle indicazioni del Coordinatore Didattico e del Comitato Didattico. Con l'emergenza sanitaria l'organizzazione del corso è stata modulata in attuazione delle specifiche normative. Dal mese di maggio è stato possibile riprendere il tirocinio ospedaliero presso l'ASST Mantova e dal mese di ottobre si è dato avvio all'attività pratica presso l'ASST Cremona.



Da gennaio a dicembre sono stati realizzati 207 seminari in modalità FAD sincrona per ogni corso:

- Triennio 2018/2021: 82 seminari (di cui 57 realizzati da ATS e 25 centralizzati Polis);
- Triennio 2019/2022: 89 seminari (di cui 63 realizzati da ATS e 26 centralizzati Polis);
- Triennio 2020/2023: 36 seminari (di cui 22 realizzati da ATS e 14 centralizzati Polis).

Piano di Promozione della Salute

Il Piano Integrato Locale di promozione della salute 2021 è stato approvato, come da indicazioni regionali, con decreto del Direttore Generale n.111 del 25/02/2021 “APPROVAZIONE DEL PIANO INTEGRATO LOCALE DEGLI INTERVENTI DI PROMOZIONE DELLA SALUTE PER L’ANNO 2021” e sottoposto alla verifica di coerenza da parte della Regione Lombardia. Il Piano, che è stato realizzato con apposito stanziamento risorse regionali pari a 60.000 euro, rappresenta lo strumento attraverso il quale l’ATS traccia le linee strategiche ed identifica le progettualità inerenti la promozione e l’educazione alla salute, partendo da due presupposti fondamentali:

- Analisi dei bisogni territoriali;
- Metodologie di lavoro di provata efficacia con azioni di sistema.

Così come nel 2020 la programmazione del PIL è stata bruscamente interrotta nel mese di febbraio 2020 in seguito al manifestarsi della pandemia da Sars-Cov-2 che ha pesantemente impattato sul territorio dell’ATS della Val Padana e ha comportato una riprogrammazione degli interventi, anche per il 2021 il PIL è stato rimodulato, dando priorità agli interventi connessi alla Gestione della Pandemia, pur garantendo specifiche attività di promozione della salute nei vari setting.

La programmazione, da sempre caratterizzata da azioni orientate a:

- declinare tutti gli interventi, anche di natura innovativa, in coerenza con le specifiche priorità che i contesti territoriali orientano a considerare tali;
- incrementare i livelli di appropriatezza professionale ed organizzativa delle varie progettualità;
- declinare i cinque programmi secondo un approccio metodologico, operativo e valutativo coerente con una programmazione sistemica e di medio periodo, così come previsto dal PRP 2014-2018 (prorogato al 2019);

è stata riorientata verso progettualità in tema di Sars-Cov-2 nei vari setting.

In particolare:

- Programma N. 1 “Promozione di stili di vita favorevoli alla salute e prevenzione fattori di rischio comportamentali negli ambienti di lavoro”: avviare nuove buone pratiche orientate ad accompagnare l’emergenza Covid – 19 nei luoghi di lavoro. Le attività sono state realizzate utilizzando preferibilmente modalità di formazione a distanza;



- Programma N. 2 “Promozione di stili di vita favorevoli alla salute e prevenzione fattori di rischio comportamentali nei contesti scolastici”: i programmi regionali e lo sviluppo della rete SPS sono stati riavviati in funzione delle nuove modalità di didattica a distanza e/o in presenza. Si è proseguito con attività di formazione a distanza, l’accompagnamento della scuola durante l’emergenza pandemica;
- Programma N. 3 “Promozione di stili di vita favorevoli alla salute e prevenzione fattori di rischio comportamentali nelle comunità locali”: si è valutata la realizzazione di attività nei territori delle province di Cremona e Mantova, interrotte improvvisamente nel 2020. La collaborazione con gli EE.LL, i Gruppi di Cammino, i Baby Pit Stop, il Terzo Settore e tutti gli altri stakeholder interessata è stata mantenuta, per quanto possibile, con modalità a distanza;
- Programma N. 4 “Promozione di stili di vita favorevoli alla salute nei primi 1000 giorni di vita”: l’ATS della Val Padana e le ASST di Crema, Cremona e Mantova hanno raggiunto la qualificazione della Fase 1 del programma Comunità Amica dei Bambini di Unicef Italia. La prosecuzione del progetto è stata interrotta nel 2020 così pure la diffusione della Politica e parte della formazione rivolta agli operatori;
- Programma N. 5 “Promozione di stili di vita favorevoli alla salute e prevenzione fattori di rischio comportamentali promossi nel setting sanitario in sinergia con gli enti erogatori”: si sono riprese le attività, mediante stipula di convenzioni in tema di promozione della salute con le ASST di Crema, Cremona e Mantova; sono proseguiti i lavori del Tavolo Tecnico Interaziendale, Cabina di Regia, convocato periodicamente dall’Agenzia, così come la collaborazione con gli Uffici di Piano ed il Terzo Settore.

Il PIL 2021 ricomprende in ognuno dei cinque programmi, azioni di contrasto al Gioco d’Azzardo Patologico e la nuova programmazione di specifiche azioni comunicative (Obiettivo 1) e preventive (Obiettivo 2) del Piano Locale per il contrasto al Gioco d’Azzardo Patologico - seconda annualità - e specifiche progettualità afferenti alla DGR 2609 del 9/12/2019 “Azioni locali di sistema nel contesto degli ambiti territoriali in materia di prevenzione e contrasto al gioco d’azzardo patologico”, affinché ogni progettualità possa confluire in un assetto programmatico e organizzativo locale capace di fare “sistema” rispetto all’esistente. Per la realizzazione delle attività programmate per il PIL 2021 e per il Piano GAP sono state utilizzate le risorse finanziarie assegnate da Regione Lombardia; le specifiche azioni sono pianificate in stretta sinergia con le attività previste dalla DGR 4725 del 17.5.2021 “Azioni locali di sistema nel contesto degli ambiti territoriali in materia di prevenzione e di contrasto al gioco d’azzardo patologico e di sensibilizzazione e disseminazione delle informazioni a livello scolastico per la prevenzione ed il contrasto del disturbo del gioco d’azzardo”, in continuità con la DGR 2609/2019 – L.R. n.8 del 21 ottobre 2013.

Con Decreto n. 679 del 22/12/2021 è stata approvata la terza annualità del Piano locale GAP ed in particolare sono state avviate azioni specifiche, in continuità con le annualità precedenti, in coerenza con i seguenti tre Obiettivi Generali:

1. Promuovere aumento di conoscenze e competenze finalizzate a sostenere processi di health literacy nei diversi target (Obiettivo Generale 1);
2. Potenziare l’attività di prevenzione e contrasto del GAP nei setting Scuola, Luoghi di Lavoro,



Comunità locali (Obiettivo Generale 2);

3. Potenziare le opportunità di Diagnosi Precoce, Cura e Riabilitazione del Disturbo da Gioco d’Azzardo in linea con l’assetto organizzativo previsto dalla L. R. 23/15 e in ottemperanza ai LEA 2017, anche attraverso sperimentazioni di residenzialità (Obiettivo Generale 3).

Sorveglianza Sanitaria in ambito scolastico - Gruppo Scuola

L’attività di sorveglianza sanitaria in ambito scolastico (Gruppo Scuola), condotta dagli operatori della promozione della salute in collaborazione con UOC Malattie Infettive, proseguirà anche per tutto l’anno scolastico 2021/2022. Il Gruppo si è rapportato con gli Uffici Scolastici Territoriali, i Dirigenti Scolastici, i Referenti Covid 19 della Scuola nonché con i MMG/PLS e Sindaci delle province di Cremona e Mantova per fornire indicazioni specifiche alle Scuole di ogni ordine e grado e ai servizi educativi dell’infanzia del territorio di ATS Val Padana. Tali azioni sono state adottate al fine di contenere la diffusione del virus Sars CoV-2, intercettando precocemente i casi sospetti e attuando tempestivamente le misure di isolamento/quarantena nonché azioni di prevenzione e contrasto della pandemia in ambito scolastico. Il SILOS Scuole inoltre si è occupato della pianificazione e organizzazione del Piano per il monitoraggio della circolazione di Sars – CoV- 2 nelle Scuole Primarie e Secondarie di Primo grado. Tale attività è stata ricondotta, anche a livello locale, attraverso una campagna di testing nelle cosiddette “scuole sentinella” attraverso l’offerta di tamponi salivari molecolari secondo le indicazioni fornite dall’ISS, dai Ministeri della Salute e dell’Istruzione nonché da Regione Lombardia.



Prevenzione Medica

Per tutto l'anno 2021 l'intero Dipartimento di Igiene e Prevenzione Sanitaria è stato impegnato nelle attività di Sorveglianza COVID o comunque nelle attività ad essa connesse, che a livello trasversale interessano e vedono coinvolte tutte le unità operative del Dipartimento DIPS, che a vario titolo operano sul territorio.

Il Piano dei Controlli, predisposto per l'anno 2021 ed adottato con Decreto del Direttore Generale, è il documento nel quale sono state declinate le attività del DIPS a tutela dei cittadini/lavoratori/consumatori, che per il 2021 ha tenuto conto della necessità di supporto del DIPS al fine del contenimento dei contagi in tutti i contesti privati/comunitari/lavorativi.

L'attività programmata, pur considerando l'attuale situazione pandemica, si pone nel quadro più ampio dei macro obiettivi declinati nei vigenti Piani Nazionali e Regionali della Prevenzione, quale azione mirata a:

- Ridurre il carico prevenibile ed evitabile di morbosità, mortalità e disabilità delle malattie non trasmissibili;
- Prevenire gli infortuni e le malattie professionali ridurre le esposizioni ambientali potenzialmente dannose alla salute;
- Ridurre le esposizioni ambientali potenzialmente dannose per la salute;
- Rafforzare le attività di prevenzione in sicurezza alimentare.

L'analisi del contesto evidenzia, nel confronto con la realtà lombarda:

- bassa natalità e più elevata presenza di popolazione anziana;
- sempre più elevata presenza di stranieri residenti;
- tasso di disoccupazione in crescita;
- struttura occupazionale che riflette la vocazione agricola.

L'attività di vigilanza per la tutela del cittadino esplicitata dalla UOC ISP-SA, si è sostanziata in controlli mirati ad assicurare:

- l'applicazione dei Protocolli anti-COVID;
- la verifica dei requisiti strutturali/organizzativi dei punti vaccinali per somministrazione della vaccinazione anti SARS-COV-2;
- la verifica, in collaborazione con il Servizio Farmaceutico, dei requisiti strutturali /organizzativi delle Farmacie per l'effettuazione dei tamponi antigenici ai sensi della DGR 3777 del 2020;
- le condizioni di salubrità delle abitazioni;
- i requisiti di igiene e sicurezza di locali collettivi in cui le persone soggiornano;
- l'agibilità ed il rispetto dei requisiti igienico sanitari di spazi/locali in occasione di pubblici spettacoli attraverso la partecipazione alle Commissioni Prefettizie e Comunali di Vigilanza sui Locali di Pubblico Spettacolo;
- il rispetto degli standard igienici di strutture sanitarie, socio-sanitarie e ricettive alberghiere;
- il mantenimento delle caratteristiche di idoneità per lo specifico uso di scuole, impianti natatori e sportivi, servizi alla persona;
- la balneazione nei punti studio di corpi idrici superficiali (Fiume Po – Laghi di Mantova);



- il contenimento delle ricadute sulla salute delle problematiche ambientali;
- l'impatto sulla salute di grandi opere/impianti/infrastrutture;
- la valutazione degli strumenti di governo del territorio dal punto di vista della tutela del cittadino, nonché nell'ottica della promozione della salute attraverso la rete della città sane;
- la sicurezza e la restituzione di siti inquinati attraverso interventi di bonifica.

Elementi di contesto locale da sottolineare sono:

- l'inquinamento atmosferico;
- la presenza di significativi siti inquinati (ivi compreso uno di interesse nazionale);
- collaborazione con l'Osservatorio Epidemiologico nei procedimenti amministrativi di assoggettabilità a VIA;
- la scadenza di molti Piani di Governo del Territorio con necessità di aggiornamento;
- una situazione di crisi che determina un elevato turnover di gestione delle attività commerciali e produttive, con difficili possibilità di controllo e una ridotta formazione degli addetti;
- l'effetto globalizzazione con introduzione sul mercato di prodotti (cosmetici, giocattoli, contenitori, ecc.) non soggetti a normativa comunitaria e conseguente gestione delle allerte e della informazione all'utenza;
- per l'area di Mantova, la situazione del dopo sisma del 2012 conferma il permanere di alcune condizioni precarie/provvisorie e più complesse in termini ricostruzione e di organizzazione territoriale;
- La difficoltà a gestire figure professionali eroganti prestazioni a confine tra la prestazione sanitaria o di benessere, che non trovano inquadramento normativo nazionale nonché regionale.

L'attività di valutazione delle pratiche edilizie, per gli aspetti igienico sanitari, si è progressivamente ridotta, sia per le mutate normative che per la sensibile contrazione del settore, in conseguenza alla crisi economica e alla situazione pandemica, che ha bloccato o comunque frenato anche il settore edilizio. L'attività più rilevante nel settore è quella relativa alla valutazione delle varianti ai PGT comunali. Altro settore di valutazione è quello delle strutture ricettive (alberghi, b&b, agriturismi) attive nell'ATS Val Padana, oltre alla verifica di tutte le nuove strutture nascenti. Negli ultimi anni si è registrato un aumento delle richieste di parere per ampliamento di distributori stradali o insediamento di nuovi, iniziative legate prevalentemente alla installazione di nuovi impianti per l'erogazione di gas metano o alla sostituzione delle colonnine di distribuzione obsolete.

Il DIPS attraverso la UOC ISP- SA ha effettuato, la vigilanza dei requisiti igienico sanitari e di sicurezza, oltre alla verifica dell'applicazione dei Protocolli anti-COVID, presso:

- Strutture ambulatoriali e attività odontoiatrica monospecialistica;
- Studi medici libero professionali;
- Studi professionali di medicina sportiva;
- Associazioni di Soccorso Sanitario e relativi automezzi;



- Attività di servizi alla persona;
- Piscine ad uso pubblico;
- Carceri;
- Gestione del rischio amianto per la tutela della salute della popolazione;
- Vigilanza commercio prodotti fitosanitari;
- Vigilanza e controllo applicazione regolamento REACH/CLP.

ed in collaborazione con altri Dipartimenti dell'ATS

- Farmacie, parafarmacie e depositi;
- Strutture Sanitarie accreditate;
- Strutture Socio Sanitarie e Socio Assistenziali;
- Studi di MMG e PLS.

La UOC ISP-SA è stata inoltre impegnata nell'attività di campionamento per la ricerca della legionella nelle reti idriche domestiche, nel contrasto delle arbovirosi con sostegno ai comuni per la predisposizione di ordinanze sindacali e supporto tecnico su interventi di disinfestazione.

Rispetto alle azioni di contrasto alle malattie non trasmissibili, con particolare riferimento alle campagne di sanità pubblica rivolte alla diagnosi precoce e prevenzione dei tumori, dopo la totale chiusura di circa 6 mesi nel 2020, nel 2021 le attività sono riprese, seppur condizionate fortemente dall'andamento della pandemia che, oltre a ridurre l'adesione dei cittadini, a volte preoccupati del possibile contagio, ha imposto per tutto l'anno una gestione non efficiente delle agende di appuntamento, a garanzia del distanziamento nelle sale attese e tempi di erogazione delle prestazioni dilazionati dalle procedure di sanificazione tra un accesso e l'altro alle prestazioni. Le attività individuate per gli interventi di prevenzione oncologica sono coerenti a quanto previsto nei Decreti di Giunta Regionale di Regione Lombardia, in particolare DGR n. 4232 del 29/01/2021 e DGR 4508 del 01/04/2021, oltre che con gli obiettivi regionali e di Performance 2021. Pertanto, tutte le tre linee di screening LEA (per i tumori della cervice uterina, della mammella e del colon retto) sono state riattivate dando la priorità alle fasce di età che sono indicate nel LEA, come richiesto da Regione Lombardia: screening mammografico e coloretale ai soggetti tra 50-69 anni, screening cervice uterina alle donne comprese tra 25-64 anni. Già alla fine di dicembre 2020 è iniziata l'offerta del test per la ricerca del papillomavirus (HPV) sul materiale biologico prelevato dalla cervice uterina. Come da programma che si era previsto, si è proceduto successivamente nel 2021 all'attivazione dell'offerta di screening con test HPV presso l'ambito distrettuale di Cremona: il Consultorio Familiare di Cremona è stato attivato il 18/5/2021, a seguire le sedi consultoriali di Soresina e Casalmaggiore, per cui il 10/6/2021 anche l'ambito distrettuale di Cremona risultava attivato. Infine, il 7/9/2021 è iniziata l'attività di screening con offerta del test HPV presso il Consultorio Familiare di Crema, a cui è seguita l'attivazione del centro Medico San Lorenzo di Crema, il primo Erogatore privato accreditato a contratto per lo screening cervicovaginale in ATS Val Padana. In coerenza con il modello transizionale previsto dai documenti regionali e nazionali di riferimento, l'offerta del test HPV è stata proposta alla fascia d'età 50-64 anni, per il 2022 la fascia d'età prevista sarà 40-64 anni per poi concludere la transizione nel 2023 con il completamento della fascia d'offerta 34-64, salvo diverse indicazioni riguardanti l'argomento che potrebbero essere emanate nei prossimi mesi da Regione Lombardia. Nel 2021 ATS val Padana ha effettuato 12.138 prestazioni di screening citologico, di cui il 47% (5.826) sono test HPV: ATS Val Padana è stata la prima ATS di Regione Lombardia



ad attivare il nuovo modello di screening, anche grazie agli investimenti tecnologici ed informatici degli anni scorsi. Per quanto riguarda lo screening mammografico, le prestazioni di primo livello sono state 39.283, più del doppio dell'anno della pandemia (17.068): in alcuni ambiti territoriali è stato possibile effettuare lo screening anche in fascia d'età extra-leea, nel tentativo di ripristinare la situazione erogativa, ma certamente nel 2022 sarà necessario un ulteriore sforzo negli accordi con gli stakeholders, per tentare di riallineare l'offerta agli standard pre-Covid, sulle fasce di popolazione 45-74 anni nell'intero territorio di ATS. Relativamente allo screening coloretale la consolidata collaborazione con le farmacie di tutto il territorio di competenza ha consentito di ottenere la raccolta di 68.984 campioni di sangue occulto fecale, che corrisponde al 70% in più di quanto realizzato nel 2020 (39.888). Il 4,6% di chi ha eseguito il test, 3.200 cittadini, è risultato positivo ed ha avuto accesso all'approfondimento endoscopico o lo ha in prenotazione nel mese di gennaio. È stato garantito, compatibilmente con il distacco del personale sanitario per l'attività di tracciamento nelle inchieste Covid, il servizio del numero verde per modificare gli appuntamenti di screening in modo da favorire al massimo l'adesione agli inviti e si sono continuamente rinnovate le indicazioni per il corretto comportamento per l'accesso alle strutture territoriali in contrasto al Covid 19, mentre il questionario di triage Covid da compilare prima della prestazione è stato sempre inserito negli inviti spediti al domicilio. Nelle FAQ allegate agli inviti, è stata aggiunta la grafica per il corretto utilizzo della mascherina. Stante le limitazioni obbligate dalla Pandemia, nel corso del 2021, anche in ATS Val Padana, come nel resto di Regione e d'Italia, i tumori non diagnosticati in screening impatteranno sulle stime di incidenza del Registro Tumori, aumentando questo indice epidemiologico, specie delle fasce d'età di screening o immediatamente successive. Di contro, i tumori che è stato possibile diagnosticare in screening (screen detected) hanno presentato, con una frequenza anomala, una stadiazione localmente avanzata rispetto agli stadi precoci che rappresentano lo standard diagnostico dei programmi di screening che lavorano a regime: questo è stato, e sarà ancora per qualche tempo, il costo della pandemia.

La prevenzione nei luoghi di lavoro riveste un ruolo chiave non soltanto perché tutela la salute e la sicurezza dei lavoratori, ma anche perché contribuisce a garantire lo sviluppo sociale ed economico del territorio. Annualmente si programmano e si effettuano controlli in materia di salute e sicurezza sul lavoro sul 5% delle Unità Locali attive, prendendo come riferimento le 33.531 Imprese attive sul territorio dell'ATS della Val Padana alla data del 31/12/2017 (Dato ricavato da Flussi Informativi INAIL, in merito all'univoco riferimento ai LEA – Regioni 2020).

La priorità degli interventi tiene conto della conoscenza del territorio, della graduazione dei rischi, in termini di impatto a breve e a lungo termine e la programmazione locale stabilisce che gli interventi di vigilanza e controllo si svolgano per circa l'80% in attività ad elevato rischio, i cui comparti lavorativi di maggior attenzione risultano essere l'agricoltura, le costruzioni, la metallurgia, la metalmeccanica, le raffinerie, il settore tessile ed il commercio.

L'emergenza sanitaria innescata dal virus Covid-19, anche nel 2021, ha condizionato la riorganizzazione dell'attività lavorativa della UOC PSAL, tenendo conto delle vigenti disposizioni ministeriali e regionali. Durante l'ultimo periodo emergenziale, sono stati affrontati gli aspetti del nuovo rischio legato al Covid-19



attraverso l'analisi dei diversi Protocolli messi in atto dai Datori di lavoro del territorio; nel frattempo, a livello governativo, sono stati adottati provvedimenti mirati a sostenere la ripresa economica e la ripartenza anche nel settore edile, duramente colpito dalle conseguenze della pandemia.

Da giugno 2021 è stata intensificata, in coerenza con la campagna "Cantieri Sicuri 2021", la vigilanza nel settore edile, con interventi specifici, attraverso controlli ed ispezioni volti a prevenire gli infortuni sul lavoro che, in questo settore, hanno spesso esiti gravi.

Non è mancato il supporto alle Aziende circa le problematiche organizzative a tutela dei lavoratori ed è stato avviato il confronto con Associazioni di Categoria ed Imprese del territorio, per il possibile avvio della campagna vaccinale COVID 19 presso le Aziende.

Anche nel corso del 2021, lo strumento innovativo di controllo, rappresentato dai Piani Mirati di Prevenzione (PMP), obiettivo specifico condiviso con Regione Lombardia in aderenza al Piano Nazionale della Prevenzione 2020-2025, per ATS della Val Padana, ha trovato la sua applicazione nel settore relativo agli stabilimenti di macellazione e di trasformazione delle carni, in prosecuzione con lo Studio Nazionale avviato nel 2020 nel settore, in collaborazione con ISS, INAIL e ASL di Bari.

Il Piano, rappresentato nelle sue fasi e condiviso all'interno del Comitato Territoriale di Coordinamento dell'ATS della Val Padana, ex articolo 7 D. Lgs. 81/08 del territorio sia di Mantova che di Cremona, è stato poi oggetto di incontro con le imprese e con i soggetti del settore interessati, per la successiva compilazione da remoto delle schede di autovalutazione da parte delle imprese. Ha fatto, quindi, seguito l'azione di valutazione delle schede pervenute, per la successiva selezione delle ditte da verificare con sopralluogo.

Il progetto ha riguardato la verifica di n. 63 Imprese, le cui schede raccolte, in sede di sopralluogo, sono state trasmesse all'Istituto Superiore di Sanità, per la valorizzazione dell'esperienza condotta da ATS della Val Padana nel corso del 2021 e per la restituzione dell'elaborazione delle schede compilate (questionari) mediante google moduli a livello nazionale.

Il Comitato Territoriale di Coordinamento dell'ATS della Val Padana, ex articolo 7 D. Lgs. 81/08, periodicamente attivato, al quale intervengono gli Enti, gli Organi Istituzionali e gli attori principali della prevenzione, costituisce l'elemento indispensabile di stimolo e di confronto per l'analisi e la messa in atto di azioni di miglioramento delle attività svolte in ambito preventivo di salute e sicurezza sul lavoro.

Per tutto il 2021, sono state effettuate le verifiche periodiche su attrezzature di lavoro ex art. 71 D. Lgs. 81/08, le verifiche periodiche su impianti elettrici come previsto dal D.P.R. n. 462/01 e le prime verifiche (omologazioni) di impianti elettrici ATEX.

Si sono tenute le Commissioni di vigilanza provinciali sui locali di pubblico spettacolo, le Commissioni provinciali per il rilascio dei certificati di abilitazione alla Conduzione dei generatori di valore e sono state istruite alcune pratiche per la radioprotezione ed espressi i pareri alle Prefetture di competenza e prodotti i Nulla osta per le applicazioni ad uso medico, i pareri per le autorizzazioni dei distributori di carburante privati, stradali o autostradali.



Non è mancata la gestione del sistema NSIS delle Grandi apparecchiature mediche con i controlli richiesti da Regione Lombardia e relazione in merito.

È stata mantenuta la collaborazione con il Dipartimento PAAPS di ATS della Val Padana per l'attività di accreditamento e vigilanza nelle strutture sanitarie del territorio mantovano.

La UOC PSAL, a supporto degli operatori impegnati nell'attività di indagini antinfortunistica riguardante l'utilizzo di macchinari, ha messo in atto un corso di formazione relativo a "La Direttiva Macchine 2006/42/CE. Macchine in azienda ante e post marcatura CE- Macchine auto costruite", attraverso il quale è stato possibile avviare un confronto ed ampliare il grado di conoscenza procedurale nell'ambito normativo specifico, in un contesto che necessita di costante aggiornamento, anche al fine di poter esercitare interventi mirati utili per un efficace azione di prevenzione degli infortuni sul lavoro.

Di grande interesse è stato il confronto, tra gli operatori PSAL, relativo alla problematica dell'ancoraggio e del trasporto merci mediante automezzi, spesso causa di incidenti e di infortuni sul lavoro, per il quale si è tenuta formazione mirata, attraverso il Corso di formazione "Norme per il trasporto corretto del carico nell'autotrasporto".

Altra attività del DIPS è il controllo dei prodotti alimentari (compreso il campionamento di alimenti) e dei requisiti strutturali e gestionali delle imprese e degli esercizi commerciali che operano nel settore degli alimenti e delle bevande, fondamentale per la tutela del consumatore. Questo complesso ambito comporta anche piani di controllo mirati volti alla ricerca, negli alimenti, di microrganismi patogeni, di OGM, di residui di prodotti fitosanitari, di micotossine nonché il dosaggio della radioattività.

Di fondamentale importanza per la tutela del consumatore è inoltre il controllo della potabilità dell'acqua, che il SIAN direttamente assicura con l'effettuazione di molteplici campioni distribuiti tra le centrali di potabilizzazione e le reti idriche, per area omogenea ed indirettamente attraverso la valutazione dell'operato dei singoli Enti Gestori, mediante attività di Ispezione e di Audit.

- Le imprese del settore alimentare (alimenti non di origine animale) presenti nel territorio dell'ATS Val Padana sono circa 9000. La realtà produttiva del territorio è caratterizzata dalla presenza di imprese alimentari di piccole/medie dimensioni che commercializzano i prodotti principalmente a livello locale e regionale. Solo una parte di queste estende l'attività anche a livello nazionale, comunitario ed extracomunitario;
- Ogni anno nel territorio dell'ATS Val Padana vengono controllate più di 2000 attività, considerando sia i controlli programmati che i controlli ad hoc. Il numero dei controlli rappresenta il 25% delle attività presenti, ed il 45% se si escludono quelle a rischio basso. È da rilevare che tutta l'attività di controllo sulle imprese alimentari ha subito una corposa riduzione dovuta alla pandemia da Covid - 19, sia per la chiusura di molte di queste, sia perché gli operatori del Servizio sono stati fortemente impegnati nell'attività di contact tracing e nel supporto ad altri Servizi del Dipartimento di Igiene e Prevenzione Sanitaria nella Vigilanza finalizzata alla prevenzione della trasmissione virale.



L'andamento della pandemia ha determinato nuovamente l'attività di Controllo nel Corso del 2021, in particolare nella prima parte dell'anno;

- Le tipologie di attività in campo alimentare maggiormente sottoposte a controllo sono risultate quelle riguardanti la ristorazione collettiva a cui è stato attribuito un codice di rischio elevato per la particolare tipologia degli utenti (mense scolastiche, mense ospedaliere e di collettività) e la ristorazione pubblica, in particolar modo in quelle attività dove avvengono le preparazioni più a rischio (pasticcerie, gelaterie);
- Nel corso della vigilanza le Non Conformità sono state rilevate prevalentemente nella ristorazione pubblica (irregolarità strutturali e gestionali). Per quanto concerne la ristorazione scolastica si sono riscontrate alcune sporadiche problematiche, soprattutto di tipo gestionale, nel corso dei primi mesi. Complessivamente nel corso degli anni si è rilevato comunque come la ristorazione scolastica non ha mai presentato problematiche. Nel corso degli anni si è rilevato comunque un trend in discesa delle irregolarità, a conferma che l'azione di vigilanza opera come leva di miglioramento. Per il raggiungimento di tali obiettivi è stata fondamentale l'integrazione con il Dipartimento di Prevenzione Veterinaria, con sopralluoghi congiunti;
- I campionamenti effettuati, ed indirizzati alla ricerca di residui di prodotti fitosanitari, micotossine, OGM, contaminanti chimici e microbiologici, etc., non hanno evidenziato particolari criticità;
- La gestione dei casi di allerta per alimenti rappresenta, se si escludono i sopralluoghi per la verifica delle prescrizioni, la maggior parte dei controlli non programmati. A tal proposito è stato istituito il punto di contatto unico territoriale;
- Per buona parte del primo semestre 2021, a causa del perdurare della emergenza sanitaria dovuta al Covid 19, la quasi totalità degli operatori del Sian è stata impegnata nella prevenzione e nel contrasto al virus pandemico.

Sono comunque sempre state garantite le prestazioni indifferibili, quali il controllo dell'acqua potabile, le allerte alimentari, la risposta agli esposti e la presa in carico delle tossinfezioni alimentari o presunte tali. A secondo trimestre inoltrato, con il progressivo rallentamento delle misure restrittive imposte dalla pandemia, l'attività istituzionale del Sian è ripresa a pieno regime e il Servizio è riuscito a portare a termine l'interessante corso di aggiornamento "La Salute a Tavola" organizzato con la collaborazione dell'Istituto Tumori di Milano e destinato a tutti gli operatori del Dipartimento di Prevenzione e di altri Servizi interessati.

L'attuazione del progetto regionale di accorpamento dei laboratori di Prevenzione multisede, ha portato all'identificazione del laboratorio unico di ATS Val Padana (sede Cremona) e all'utilizzo della rete dei Laboratori di Prevenzione per supportare le necessità analitiche dei servizi del DIPS.

Il Laboratorio di Prevenzione di Agenzia ha effettuato con esito favorevole nel 2021 la Visita Ispettiva di mantenimento dell'accreditamento ACCREDIA ai sensi della norma UNI CEI/EN ISO/IEC 17025, requisito indispensabile per poter effettuare analisi su campioni di acque destinate al consumo umano e su campioni di alimenti provenienti dal controllo ufficiale.



Campagna vaccinale

ATS della Val Padana ha garantito la propria partecipazione alla Campagna vaccinale anti-Sars-Cov 2/Anti Covid 19 dal dicembre 2020, periodo di avvio della campagna (27/12/2020).

Le prime azioni poste in essere sono state l'attivazione dei centri vaccinali massivi individuati in accordo con le ASST del territorio (che erogano la prestazione vaccinale); all'iniziativa hanno aderito, nelle successive fasi della campagna, soggetti erogatori privati (RSA, Ospedali Privati). L'attività di apertura dei Centri vaccinali è subordinata alle idoneità igienico sanitarie rilasciate da ATS a seguito di sopralluoghi.

Le fasce di popolazione destinatarie delle varie fasi della campagna vaccinale sono individuate a livello nazionale (sanitari, over 80, pazienti fragili, somministrazioni a domicilio, fasce d'età).

Negli incontri convocati dall'Unità di Crisi Regionale, con cadenza almeno settimanale, sono state indicate le categorie/fasce di popolazione progressivamente vaccinabili e i target da raggiungere definiti inizialmente in vaccinazioni somministrate, poi in slot allocati e quindi resi disponibili alla popolazione per la prenotazione. Ad ogni ASST sono poi assegnati da ATS i volumi minimi di prestazioni vaccinali da erogare per ciascuna delle suddette fasce, che viene ripartito tra tutti i Centri Vaccinali del territorio.

Le vaccinazioni rivolte alla popolazione si sono svolte:

- nei Centri Vaccinali Massivi individuati da ATS della Val Padana e ASST e in stretta sinergia con l'Unità di Crisi;
- al domicilio di soggetti non trasportabili attraverso l'attivazione di un percorso che coinvolge MMG, ASST, ATS ed erogatori privati ADI;
- nelle RSA, per la vaccinazione degli ospiti e degli operatori, sia per il ciclo vaccinale primario che per la dose booster somministrabile dal mese di ottobre 2021;
- nei centri vaccinali non gestiti dalle ASST (erogatori privati e RSA) che danno la disponibilità attraverso manifestazione di interesse per la somministrazione delle vaccinazioni alla popolazione (fase 1 bis e somministrazione III dose);
- nelle farmacie aderenti.

Al fine di raggiungere i target e gli obiettivi assegnati dall'Unità di Crisi, ATS monitora costantemente le capacità produttive giornaliere e settimanali di ogni Centro Vaccinale oltre allo stato dell'arte di slot allocati e disponibili. Quotidianamente viene, infatti, effettuato un monitoraggio estraendo i dati dai portali messi a disposizione dalla Regione ed elaborandoli attraverso strumenti creati da ATS. Il suddetto monitoraggio comprende:

- la valutazione a posteriori del somministrato confrontato con l'obiettivo assegnato;
- la valutazione prospettica degli slot messi a disposizione ai cittadini rispetto ai target ripartiti su ciascun territorio per intraprendere eventuali azioni correttive;
- valutazione delle disponibilità residue per eventuale ampliamento dell'offerta;
- capacità produttiva del centro.



Alla data del 31.12.2021 la copertura vaccinale della popolazione del territorio di ATS della Val Padana è la seguente:

- vaccinati con almeno una dose: n. 605.133 persone su 686.992 residenti (88% della popolazione);
- vaccinati con dose booster n. 245.369 persone su 406.408 vaccinati con primo ciclo completato > 5 mesi (60%).

Prevenzione Veterinaria

Il Dipartimento Veterinario e Sicurezza degli Alimenti di origine animale (DVSA), che opera nell'ATS Val Padana, si deve confrontare con un contesto produttivo ragguardevole sia in termini quantitativi, per il numero di allevamenti e animali allevati, sia per l'importanza delle ditte di macellazione e di trasformazione che insistono sul territorio.

Infatti, l'ATS della Val Padana ospita circa il 35% del patrimonio regionale bovino e il 45% di quello suino, vi viene macellato circa il 95% dei suini di tutta la Regione e, data la grande propensione all'esportazione e alla diffusione dell'agroalimentare "made in Italy", vi si concentrano ben 56 ditte iscritte nelle liste export Paesi Terzi (corrispondenti a circa il 60% regionale).

Le attività della Veterinaria Pubblica si articolano nei seguenti macro-ambiti:

- sicurezza degli alimenti di origine animale;
- sanità e benessere animale;
- alimentazione animale e farmaci;
- supporto alle filiere agroalimentari lombarde per le attività di export;
- animali da compagnia.

Questi sono riconducibili ai 5 macroobiettivi previsti dalla Griglia LEA (Livelli Essenziali di Assistenza), per l'area veterinaria per il 2021: controllo malattie animali, controllo anagrafi animali, controllo benessere animali, controllo contaminazione alimenti, controllo sicurezza alimenti.

L'attività svolta dalla Sanità Pubblica Veterinaria è sostanzialmente ricompresa in due aree di intervento previste nel livello della "Prevenzione collettiva e sanità pubblica":

- salute animale e igiene urbana veterinaria;
- sicurezza alimentare – tutela della salute dei consumatori.

Lo strumento operativo d'elezione dei servizi veterinari, per l'esecuzione dei controlli ufficiali, è il "Manuale Operativo delle Autorità Competenti Locali Regione Lombardia", con cui sono definiti gli standard delle ATS, che hanno lo scopo di definire le procedure per la conduzione dei controlli ufficiali; ciò risponde alle esigenze ed ai fabbisogni dei territori di fornire prestazioni trasparenti ed efficaci, garantendo, da un lato,



la semplificazione nelle attività di controllo e, dall'altro, rendendo flessibili i controlli stessi attraverso l'analisi dei rischi.

Ciò consente di assicurare un approccio omogeneo in fase di applicazione delle normative, riconoscendo un sistema di graduazione del rischio correlato con le caratteristiche delle attività produttive, e, attraverso un sistema di audit, di promuovere l'efficacia e l'efficienza delle attività di controllo condotte, anche mediante il sistema di raccolta, elaborazione e valutazione dei dati del controllo ufficiale.

Inoltre, permette di garantire il rispetto dei requisiti necessari per l'esportazione dei prodotti agro-zootecnici e di assicurare che le attività di controllo vengano condotte senza porre sugli operatori oneri eccessivi o sproporzionati.

La semplificazione persegue, poi, lo scopo di offrire flessibilità alle imprese alimentari, al fine di poter garantire soluzioni per situazioni specifiche, senza compromettere la tutela della sicurezza alimentare.

Il permanere di una situazione instabile a causa della pandemia Covid 19, ha continuato a creare problematiche organizzative nelle attività veterinarie; infatti, dopo un'iniziale ripresa delle attività in gennaio 2021, a seguito della mutata classificazione del livello di rischio della nostra regione, dal 5 marzo 2021 sono state introdotte ulteriori misure restrittive per il contenimento del contagio, a seguito delle quali il dipartimento veterinario ha garantito esclusivamente le attività di controllo ufficiale ritenute indifferibili. Quindi, tutte le attività di controllo ufficiale sono state regolarmente riprese, a partire dal 12 aprile 2021 (nota regionale n. 0023532 del 12/04/2021), pur nel rispetto comunque delle misure sanitarie e di biosicurezza finalizzate a ridurre al minimo qualsiasi possibile fonte di trasmissione e diffusione del virus.

Successivamente, la situazione di incertezza relativamente all'andamento epidemiologico nazionale e regionale, ha comunque, indotto, nell'ottica della limitazione dei contagi, a continuare ad applicare, quando possibile, le nuove modalità di approccio ed esecuzione del controllo ufficiale, sperimentate nell'anno precedente, cioè: ricorso all'audit e a controllo documentale (con confronto in videoconferenza con l'operatore), sopralluogo unico per diverse attività di controllo ufficiale, invio del documento cartaceo o informatico del rapporto di audit all'operatore, per la firma, (anche elettronica, se possibile), preavviso dell'operatore (art. 9, punto 4 del Reg. 625/2017), al fine di non svolgere controlli a vuoto.

Va detto che, in generale, l'attività di controllo ufficiale, rispetto agli anni passati, ha avuto momenti di criticità e rallentamenti per diversi motivi, legati in gran parte all'instabilità epidemica da Covid, che ha inciso anche sull'organico organico sia per positività, quarantene e sospensione di personale sia per l'utilizzo di personale tecnico nelle attività di tracciamento Covid.

Alcune attività ne sono state più penalizzate di altre (ad es. ispezioni sugli impianti registrati, campionamenti paino alimenti e PNAA), con rallentamenti che sono stati conclusi positivamente grazie ad uno sforzo aggiuntivo da parte del personale rimasto in servizio e soluzioni organizzative ad hoc.

Nel 2021, si è perseguito, secondo quanto indicato dalla regione, l'obiettivo della piena responsabilizzazione degli operatori della filiera agroalimentare a tutti i livelli, per garantire il raggiungimento degli obiettivi stabiliti dalla pertinente normativa dell'Unione, sia nel campo alimentare



che in quello della salute e del benessere degli animali.

Le attività veterinarie hanno, quindi, riguardato, nel 2021, ben 61 obiettivi regionali per le varie aree di intervento (più 7 di *governance*); ognuno di questi obiettivi è definito da molteplici azioni ed indicatori declinati sui distretti veterinari e monitorato attraverso il sistema informatico “Gestione Obiettivi” nel software aziendale “Fattoria”.

Uno sforzo peculiare ha riguardato la necessità di armonizzare le attività di Prevenzione Veterinaria con i Regolamenti europei 2017/625 e 2016/429, con particolare riferimento all’approccio basato sul rischio globale (e non solo di gravità), all’armonizzazione dei controlli, alla prevenzione, al coordinamento tra Autorità Competenti e allo sviluppo ed integrazione tra diversi Sistemi Informativi.

L’approccio adottato, si allinea a quanto prospettato dalle strategie di One Health e di New Public Governance, attraverso la promozione di un metodo integrato e partecipativo alla tutela della salute pubblica tra i diversi soggetti che costituiscono il sistema sanitario lombardo; ciò avviene mediante una strategia globale che riconosce la stretta interconnessione tra la salute dell’uomo e del mondo animale con quella dell’ambiente che entrambi condividono, nell’ottica, comunque, di una sostenibilità economica di lungo periodo.

Un esempio significativo della strategia *One health* è il controllo del fenomeno dell’antimicrobico resistenza (AMR) e dell’utilizzo consapevole del farmaco veterinario, obiettivo strategico contenuto nel piano regionale 2019/23 e che deve essere affrontato con un approccio olistico ed una *governance* in grado di coinvolgere tutti gli attori della filiera di produzione, distribuzione e somministrazione del farmaco veterinario.

A questo proposito, è stato profuso un impegno di grande rilevanza con l’effettuazione di ben 22 riunioni con gli stakeholders, che hanno coinvolto diverse centinaia di allevatori e nel corso delle quali è stata trattata anche la problematica del benessere degli animali in allevamento, con particolare focus sulle criticità riscontrabili in allevamenti bovini e suini.

Quest’ultimo aspetto infatti è considerato prioritario data l’elevata sensibilità attuale per il tema del benessere animale e la sua valenza etica, per cui è stata posta particolare attenzione nei controlli sugli allevamenti (in particolare nell’applicazione dei protocolli atti a evitare la caudotomia nei suini e nell’utilizzo delle nuove check list per la verifica del benessere nell’allevamento della vacca da latte).

In considerazione delle criticità rilevate in questo campo si procederà, anche nel prossimo anno, con la sensibilizzazione delle organizzazioni professionali di categoria e con la presa in carico, da parte del Dipartimento, dei casi più complessi, al fine di migliorare l’efficacia dei provvedimenti assunti.

Altre priorità individuate, oltre al controllo dell’antimicrobico resistenza e la verifica del rispetto del benessere animale con particolare riferimento agli allevamenti intensivi, sono state le azioni finalizzate al mantenimento dello stato di indennità del patrimonio zootecnico con lo scopo di raggiungere un innalzamento degli standard di allevamento.

Un ulteriore aspetto di particolare criticità ha riguardato l’adozione del D.Lgs n. 27/2021, che, in applicazione del Reg. (UE) 2017/625, ha di fatto, significativamente modificato le metodiche operative del campionamento, con possibili ricadute critiche e difficoltà interpretative, determinando una profonda ed



attenta rivalutazione delle procedure in essere, tra tutti gli attori del processo: direttori dei distretti, i direttori Area, gli operatori, IZSLER e UO veterinaria regionale; la materia è tutt'ora oggetto di valutazione e discussioni ad ogni livello.

Su un altro fronte, determinante è considerata l'attività di supporto da parte del Dipartimento veterinario nei confronti delle aziende del territorio che stanno esportando o che intendono esportare prodotti di origine animale verso paesi terzi.

Occorre quindi ribadire che l'insieme di tutte le attività e le necessità di farvi fronte in modo sempre più appropriato comporta l'esigenza di un uso delle risorse sempre più efficiente e un approccio sempre più trasparente: per questo, il Dipartimento Veterinario e Sicurezza degli Alimenti di origine animale ha proseguito nell'impegno a per l'implementazione della digitalizzazione e della dematerializzazione degli atti relativi ai verbali dei controlli, al fine di ridurre gli adempimenti burocratici; questo obiettivo ha portato all'acquisizione di nuovi strumenti e software oltre alla necessità del pieno utilizzo del software regionale SIV in fase di aggiornamento con le connesse problematiche.

In aggiunta, continua (e proseguirà nel 2022) anche lo sviluppo del software aziendale *Check up* (Controllo ufficiale nei macelli) con sempre nuove funzioni finalizzate al controllo delle ore di attività degli stabilimenti e dei veterinari, dipendenti e liberi professionisti, per una appropriata applicazione, il prossimo anno, del D.Lgs 32/2021, relativo al nuovo sistema di finanziamento delle attività di controllo ufficiale.

È proseguita inoltre, l'attuazione del benchmarking, tramite l'implementazione degli indicatori di processo tra le strutture di ogni ATS.

Da rilevare che nello svolgimento dei controlli è stato introdotto, e viene ormai adottato routinariamente, un approccio il più possibile interdisciplinare, al fine di migliorare le competenze degli operatori e la completezza del controllo ufficiale; era previsto per il 2021 un focus particolare, per la trasparenza dell'attività di controllo e la corretta informazione al consumatore, sull'impiego della tecnologia *blockchain*. Fattore di importanza critica è stato, poi, il soddisfacimento delle esigenze degli operatori economici, che richiedono risorse per l'attività di macellazione "fuori orario": questo aspetto ha evidenziato ancora criticità per l'inquadramento dell'attività ancora oggetto di necessaria interpretazione da parte degli organismi competenti in ordine alla normativa contrattuale. Al momento grazie al senso di responsabilità dei veterinari incaricati presso gli impianti è stato possibile garantire comunque il soddisfacimento delle richieste degli operatori economici.

Tra le maggiori criticità, rimangono quelle legate al continuo *turn over* del personale e ai tempi fisiologici di sostituzione che, determinando diseconomie organizzative, rallentano l'esecuzione dei controlli programmati.

Emergenze: dalla metà di novembre, il virus dell'Influenza Aviaria ad Alta Patogenicità (HPAI) ha colpito il pollame domestico della nostra ATS contribuendo fortemente all'aggravio di necessità di risorse.

La maggior parte dei virus sono stati identificati come appartenenti al sottotipo H5N1), in partenza da focolai sviluppatasi nella provincia di Verona; l'origine di questa epidemia è attribuibile alla migrazione di uccelli selvatici principalmente dal nord est dell'Europa (diverse positività per virus HPAI sottotipo H5N1



sono state rilevate da IZS delle Venezie in volatili selvatici).

Molti uccelli selvatici pur essendo portatori del virus non manifestano sintomi di malattia, ma trasmettono il virus al pollame domestico che, al contrario, manifesta forme molto gravi con fenomeni di mortalità che possono interessare tutto l'effettivo.

Nella nostra ATS sono stati colpiti primariamente allevamenti di tacchini da carne (15), poi di galline ovaiole (9) e di broiler (3) oltre ad un allevamento di faraone e uno rurale; in tutti gli allevamenti risultati positivi sono state svolte o sono in corso le operazioni di abbattimento, pulizia e disinfezione.

Altri nove allevamenti sono stati sottoposti a depopolamento preventivo ((5 tacchini e 4 broiler), per un totale di 38 allevamenti coinvolti; i dati, ancora in fase di stima, si riferiscono a circa 1.845.019 capi coinvolti ed abbattuti, nonché circa 2.708.729 uova distrutte.

Il consuntivo economico per fronteggiare l'epidemia e indennizzare gli allevatori colpiti dai provvedimenti di abbattimento coatto è stato, quindi, particolarmente pesante.

RL S.C.R.I.B.A.



Cure Primarie

Il Sistema delle Cure Primarie oltre a coincidere con l'attività dei Medici di Medicina Generale (MMG), Pediatri di Famiglia (PdF), Medici di Continuità Assistenziale (MCA) ed ora, a seguito della pandemia, anche con i Medici delle Unità Speciali di Continuità Assistenziale (USCA) provvede a gestire la Mobilità Sanitaria Internazionale, la partecipazione alla spesa sanitaria e concorre all'implementazione del modello di Presa in Carico (PiC). Le Regole 2021 in pratica si devono far coincidere con un documento molto contenuto definito nell'ambiente come "regoline", ossia la DGR n. 4508 del 01/04/2021 "Determinazioni in ordine agli indirizzi di programmazione per l'anno 2021". I riferimenti alle Cure Primarie sono molto generici ma citano molti argomenti di notevole significato "erogazione diretta di prestazioni anche con supporto di società di servizio; avvio del governo degli ambiti specifici e propri delle cure primarie; potenziamento della struttura dei medici di medicina generale". Viene riportato come atteso qualche accenno alla revisione della Legge 23 che però non affronta rinviando le indicazioni in merito a specifiche "linee guida". Tale revisione si presume condizionerà molto il ruolo e l'organizzazione delle Cure Primarie, le cui competenze ed assetto sono ancora in discussione dal 2016.

In pratica dopo le prime indicazioni della Legge 23/2015 si prevedeva di ricompattare nell'ATS i quattro processi significativi afferenti alle Cure Primarie che erano stati frazionati su quattro Aziende. Questi si possono riassumere nella gestione dei Medici Convenzionati di Assistenza Primaria (MMG, PLS e MCA), nell'iscrizione al SSN unitamente alla scelta e revoca del Medico e Pediatra di Famiglia, nella mobilità sanitaria internazionale unitamente alla gestione complessiva del Servizio di Continuità Assistenziale.

La Legge di Riforma sanitaria della Regione Lombardia n. 22 del 14/12/2021, prevede che il DCP resti inizialmente nell'ATS. Resta di fatto che quota parte del personale del DCP che ha funzioni trasversali su tutta l'Agenzia si dovrà ripartire su quattro Aziende: ATS, ASST di Crema, Cremona e Mantova

Le Cure Primarie hanno preso atto nel corso dell'anno della stipula di quota parte degli Accordi Integrativi Regionali (AIR) per la Medicina Generale: quella riguardante la partecipazione dei MMG alla campagna vaccinale anti COVID. Accordi Regionali che tuttavia, a seguito dell'evolversi del contesto e del tipo di maneggiabilità dei vaccini disponibili, non si è potuto interpretare alla lettera ed in ogni caso si è provveduto a condividere con le OOSS della categoria un Accordo Locale (26 febbraio 2021).

Con DGR 5388 del 18/10/2021 si è altresì preso atto di un ulteriore tardivo AIR che non ha fornito indicazioni sulla Continuità Assistenziale sulla carenza medica ma sulle "Quote Complessive Aziendali di Risorse Aggiuntive Regionali" e di utilizzo di fondi residui di Governo Clinico che hanno portato alla stesura di un Accordo Locale sul quale si è articolato anche un progetto obiettivo di rafforzamento dei programmi di screening oncologici.

L'approvazione della preintesa sull'Accordo Integrativo Regionale per la Pediatria di Famiglia valido per l'anno 2021 è stato ratificato altresì con DGR n° XI / 5005 del 05/07/2021.

È seguita pertanto la stesura dell'Accordo Locale riguardante i PLS che dopo negoziazione e condivisione nel mese di luglio con le OOSS è stato trasmesso agli organi tecnici regionali il 29 luglio u.s.



È stato diffuso inoltre il Piano Nazionale di Ripresa e Resilienza (PNRR) e documenti collegati che prevede tra svariate altre significative azioni l'implementazione delle Case della Comunità (CdC) così come contemplato anche dalle Linee di sviluppo della Legge regionale n. 23/2015.

In merito il Dipartimento ha esteso un documento di indirizzo (Progetto per lo sviluppo della rete territoriale - Le Case della Comunità - Aspetti organizzativi - Il coinvolgimento e l'integrazione con la Medicina di Assistenza Primaria) al fine di iniziare a interpretare alcuni aspetti previsti dal Piano.

Sullo stesso si possono osservare tutte le valutazioni riguardanti le Cure Primarie unitamente a proposte e criticità al quale si rimanda.

Il DCP dell'ATS Val Padana partecipa al "Tavolo Regionale di confronto Case di Comunità" in rappresentanza delle ATS.

Dal contesto sopra descritto si ritiene pertanto che gli argomenti da focalizzare siano i seguenti:

Adesione alla campagna anti COVID da parte dei Medici e Pediatri di Famiglia.

Risultando "strategico" il ruolo dei Medici di Assistenza Primaria, in particolare dei Medici di Medicina Generale (MMG) nella sensibilizzazione e partecipazione diretta alla campagna vaccinale, sin dal mese di gennaio 2021, il Dipartimento Cure Primarie (DCP) ha svolto un ruolo attivo e consistente nella progettazione ed organizzazione della stessa, finalizzato al coinvolgimento e coordinamento dei medici convenzionati.

Questa funzione ha comportato nello specifico:

- richiesta di adesione dei MMG alla vaccinazione nei diversi setting previsti e, limitatamente all'attività presso i Centri vaccinali Hub, dei Pediatri di Libera Scelta (PLS); questa operazione è stata reiterata nel tempo, unitamente ad una azione di sensibilizzazione, promozione e sollecitazione, ed ha consentito di implementare significativamente la percentuale di MMG aderenti (dal 36.5% del febbraio u.s. all'84.1% a fine settembre); con l'Accordo Locale riguardante i PLS si sono incrementate le adesioni ad uno dei setting vaccinali (ambulatoriale o presso l'HUB) di tali professionisti che ammontano al 71 %
- stesura e contrattazione con le Organizzazioni Sindacali dell'Accordo Locale focalizzato sulla partecipazione dei MMG alla attività vaccinale;
- richiesta di valutazione, revisione ed integrazione da parte dei MMG degli elenchi dei soggetti over 80, fragili e disabili, target delle diverse fasi della campagna vaccinale;
- redazione di istruzioni operative e note informative per la vaccinazione domiciliare relative alla tipologia di vaccino, alla conservazione, alle modalità di ritiro, ai consensi informati, alla registrazione in SIAVR, alla segnalazione di eventuali reazioni avverse (ADR) e all'acquisizione del consenso per soggetti in condizioni di incapacità naturale;
- aggiornamento periodico delle stesse considerata la significativa dinamicità delle indicazioni relative alla vaccinazione anti SARS-CoV-2 nei diversi setting;
- organizzazione di eventi formativi, in modalità webinar, rivolti ai Medici di Assistenza primaria, per



garantire la sicurezza dei vaccinandì e degli operatori, comprendendo la gestione di eventuali reazioni allergiche/anafilattiche;

- interazione e contrattazione con le tre ASST per la definizione delle modalità di consegna dei vaccini ad uso domiciliare (rimodulando le stesse sulla base delle criticità evidenziate e della necessità di accelerare la copertura dei soggetti over 80 rispettando le indicazioni regionali);
- collaborazione con le ASST nel coinvolgere i MMG nell'attività vaccinale presso i Centri Vaccinali (CV) massivi; a titolo esemplificativo – relativamente al CV Fiera di Cremona (il primo ad iniziare) – il Dipartimento Cure Primarie ha svolto un ruolo attivo nell'organizzazione della turnistica garantendo l'attività - spesso repentinamente rimodulata - e colmando turni carenti con la presenza di medici delle Unità Speciali di Continuità Assistenziale (USCA);
- impegno di questi ultimi nell'attività di inoculazione domiciliare in favore di assistiti di medici curanti non disponibili, affidata alle ASST, rendendo possibile compensare difficoltà organizzative ed erogative di queste ultime. Si sono attivati anche dei Medici di Continuità Assistenziale.
- ruolo attivo nella reportistica richiesta periodicamente da Regione Lombardia, relativamente all'andamento delle vaccinazioni domiciliari in favore dei soggetti over 80, e delle altre fasce di età fungendo da "collettore" con l'attività svolta dalle ASST;
- coinvolgimento di personale del Dipartimento, da parte dell'URP e del Vax manager, nella soluzione di criticità e segnalazioni relative alla prenotazione e/o vaccinazione di soggetti non deambulanti o comunque in situazioni di fragilità clinica o sociale.
- richiesta periodica di rendicontazione ai CV massivi dell'attività oraria svolta dai MMG e PLS con le relative vaccinazioni effettuate; quest'ultimo dato ad oggi è molto frammentario rappresentando una criticità considerata la necessità di successiva remunerazione con adeguata documentazione.
- coinvolgimento specifico dei PLS all'avvio della vaccinazione a favore della fascia di età dai 5 agli 11 anni;
- coordinamento dell'attività vaccinale antinfluenzale negli studi dei MMG e PLS e al domicilio;
- coinvolgimento dei professionisti coordinati anche nell'accelerare la campagna riguardo le terze dosi.

Come si può evincere da quanto sinteticamente descritto e non esaustivo le funzioni ed azioni svolte dal Dipartimento Cure Primarie (in un contesto di significativo disequilibrio –precedente la pandemia - tra i compiti istituzionali ed il personale in servizio) hanno comportato l'assunzione di competenze non specifiche delle Cure Primarie creando situazioni di criticità ed un inevitabile storno dalle attività proprie, rinviate ma ora non procrastinabili.

Non senza difficoltà si è provveduto a ricostruire in termini di impegno e di conseguente una sufficiente precisa entità della remunerazione, relativo all'attività vaccinale dei Medici di Assistenza Primaria suggestiva di un contributo consistente dei MAP, senza il quale non si sarebbero potuti raggiungere i significativi tassi di copertura delle diverse fasce di popolazione, sia a domicilio che nei Centri vaccinali.

In ogni caso quale espressione del significativo apporto fornito nella campagna dai Medici di Assistenza



Primaria, si riportano i costi stimati trasmessi agli organi tecnici regionali specificando le criticità connesse che sono comprensivi anche dei costi degli Accessi Domiciliari Programmati (ADP) remunerati unitamente alla vaccinazione nel caso la stessa sia stata somministrata al domicilio, in quanto assistito non trasportabile.

ATS (selezionare da tendina)	Nome ATS	vaccini effettuati fino al 31/8 al domicilio da parte dei MMG/PLS ex DGR 4225 (Tariffa 6,16+18,9=25,06)		vaccini effettuati fino al 31/8 negli Hub vaccinali da parte dei MMG/PLS ex DGR 4225 (Tariffa 6,16)		vaccini effettuati fino al 31/8 dai MMG/PLS in altri setting entro il quadro delle determinazioni di cui alla DGR 4225 (Tariffa 6,16)		TOT
		Numero	Costo	Numero	Costo	Numero	Costo	
327	ATS DELLA VAL PADANA	6.795,00	170.282,70	181.813,00	1.119.968,08	-	-	1.290.250,78

Le reiterate richieste inviate ai Medici, in merito all'adesione e alla valutazione ed integrazione degli elenchi dei soggetti non ambulantanti e comunque fragili, le numerose comunicazioni inoltrate – talvolta rettificate a breve in relazione alla dinamicità delle indicazioni e disposizioni - hanno determinato comprensibili dissensi che hanno reso necessaria un'azione di governo e di mediazione, per la quale è stato prezioso l'incontro, a cadenza settimanale, con i Medici Coordinatori dei Centri di Riferimento Territoriali.

Sicuramente quanto sperimentato in questi mesi ha evidenziato alcune criticità, in particolare nella vaccinazione domiciliare – giustificate dallo stato di emergenza sanitaria e dalla necessità di svolgere un'attività non consueta – che costituiscono motivo di riflessione e stimolo per un'azione di miglioramento, considerato che, per quanto ad oggi presumibile, l'attività vaccinale anti COVID 19 dovrà proseguire e, con essa, il significativo contributo della medicina territoriale.

Nello specifico si conferma l'utilità di proseguire con le modifiche organizzative poste in essere nella più recente fase di inoculazioni domiciliari con il presidio di alcune funzioni da parte di altri Dipartimenti o Servizi dell'ATS o delle ASST, competenti in merito.

In particolare:

- affidamento alle ASST – alle quali è affidata dalla Legge 23 /2015 la fase erogativa - della pianificazione ed organizzazione dell'attività vaccinale con coinvolgimento dei medici convenzionati – sia nell'attività domiciliare che presso i Centri vaccinali e dei medici USCA (a scopo esemplificativo le modalità di consegna delle dosi di vaccino Moderna hanno rappresentato una problematica quotidiana di “problem solving” gestita nella prima fase dal DCP);
- gestione degli elenchi e dei flussi, con monitoraggio dell'andamento della campagna, a cura dei Sistemi Informativi con interazione tra gli stessi e le ASST (il DCP non può avocare a sé un ruolo difficilmente sostenibile considerando il numero degli operatori e le competenze informatiche degli stessi).



Accordi Integrativi Regionali 2021 dei Medici di Assistenza Primaria (MMG, PLS e MCA). In pratica si richiamano in particolare ad azioni collegate al controllo dell'epidemia (sorveglianza, monitoraggio vaccinazione anti COVID e adesione alla stessa, vaccinazione antinfluenzale, trasmissione di dati riguardanti gli assistiti) dai quali sono derivati progetti locali con collegate modalità di retribuzione per specifiche dotazioni, appartenenza a forme associative, a prestazione e ad obiettivo.

I progetti di Governo Clinico sono stati accompagnati inoltre da quelli aggiuntivi incentivati attingendo economicamente a "fondi residui" di Governo Clinico. Sia i Governi Clinici che quelli aggiuntivi si basano inoltre su criteri di valutazione legati a piattaforme/flussi non gestiti direttamente dalle Cure Primarie che comportano pertanto significative incertezze e responsabilità. Le stesse modalità di finanziamento, in particolare quelle riferite ai fondi residui non sono di immediata chiarezza.

Significativo sarà l'apporto da parte dei Sistemi Informativi Informatici per fornire dati utili al monitoraggio degli indicatori di risultato che contraddistinguono i singoli progetti.

Telesorveglianza. È entrata a pieno titolo anche la remunerazione delle cooperative impegnate a fornire servizi di telemedicina. Al riguardo si precisa che con la DGR n. XI/1863 del 9/7/2019 il modello di Presa in Carico individuava la figura del clinical manager come esecutore di prestazioni con l'ausilio della telemedicina, le Regole 2020 chiarivano il ruolo delle cooperative Gestore nella possibilità di sottoscrizione di un accordo con le strutture erogatrici per l'attivazione di tali progetti in telemedicina. La situazione era in stallo, il contagio, specificatamente per i pazienti affetti da COVID ha previsto l'avvio della telemedicina/telemonitoraggio tramite piattaforme delle cooperative di medici o tramite una regionale, servizio che è stato esteso anche ai pazienti cronici e/o fragili. Ci sono stati confronti tra ATS sulle modalità di controllo di tali prestazioni prima che si provvedesse alla remunerazione. Tali incontri tra ATS sono stati promossi DCP della Val Padana in quanto si era osservata una carenza sull'argomento da parte degli organi tecnici regionali.

Governo del Servizio offerto dalle Unità Speciali di Continuità Assistenziale (USCA). Si ricorda che le stesse hanno avuto avvio il 30.3.2020, in esecuzione di quanto disposto dal DL 9.3.2020 n. 14 – art. 8 – con 7 Unità Speciali di Continuità Assistenziale (USCA.): Mantova, Alto Mantovano, Basso Mantovano, Casalasco/Viadanese, Soresina, Crema e Cremona – per n. 21 Medici contemporaneamente in turno – (per un organico complessivo di 42 medici) finalizzate dapprima alla valutazione domiciliare di pazienti con sintomatologia simil influenzale o con sospetto di contagio da COVID-19, poi anche con effettuazione dei tamponi anche nelle comunità su indicazione del Dipartimento di Igiene e Prevenzione Sanitaria. Hanno anche fornito supporto alle ASST per le indagini sierologiche collegate al riavvio delle scuole e delle comunità infantili e per il deposito al domicilio dei device di telemedicina di pazienti eleggibili a tale monitoraggio. Nel 2021 si è cercato di ricondurre il rapporto Medici delle USCA all'effettivo bisogno: un



turno ogni 50.000 abitanti così come contemplato nelle norme, al fine di assicurare una omogenea distribuzione dei professionisti in turno sul territorio in relazione all'andamento degli interventi alcune volte significativamente contenuti. Tale orientamento tutela anche da valutazioni critiche in termini di appropriatezza. Nell'estate si è provveduto ad un graduale ridimensionamento dello standard anche al di sotto di quello previsto.

Nel corso dei due anni flessibilmente sono state adattate all'andamento epidemiologico. Anche le attività che gli si sono state assegnate sono mutate nel tempo. E tali professionisti con grande disponibilità e professionalità si sono adeguati alle varie necessità.

Dal 26 marzo 2021 l'intervento dei Medici delle USCA è stato orientato anche alla vaccinazione domiciliare dei pazienti non trasportabili di quei medici curanti non aderenti a tale attività.

I dati di attività delle USCA anno 2021:

Tipo di prestazione	Totali 2021
visite effettuate a domicilio (attivazione da MMG/PDF e altri soggetti)	3.739
tamponi a domicilio (a seguito della domiciliare)	1.528
tamponi a domicilio (su chiamata ATS, AD COVID,...)	514
telemonitoraggi a domicilio	192
consulenze telefoniche a pazienti (senza visita)	1.376
ecografie toraciche	425
attivazioni assistente sociale	34
n. vaccinazioni covid*	6.585
screening (in comunità)	8.118
collaborazione ASST (n. ore in struttura ospedaliera) SCUOLE	36
collaborazione ASST (n. ore in struttura ospedaliera) VACCINAZIONI	83

Su tale categoria di professionisti è stato trasformato il rapporto da convenzionato a libero professionale e si è provveduto ad emanare relativo bando e a raccogliere le adesioni ed applicare il nuovo modello di contrattualizzazione.



Presa in carico dei pazienti cronici (PiC). La PiC in attuazione dell'art. 9 della Legge Regionale. n. 23/2015 e successive integrazioni, purtroppo per il contesto di pandemia il relativo processo è stato compromesso significativamente in termini di adesione ai PAI per la sospensione delle prestazioni specialistiche ambulatoriali e in linea generale per una riduzione della operatività in tale ambito da parte dei medici aderenti, molti dei quali tra l'altro hanno fornito disdetta al progetto. La recrudescenza della pandemia ritarda nuovamente la ripresa di tale progetto.

Ambulatori pediatrici nelle giornate di sabato e prefestive: Tale servizio nel territorio dell'ATS della Val Padana era assicurato nelle località di Cremona, Suzzara e Castiglione delle Stiviere. Lo stesso a seguito del contagio è stato sospeso a fine febbraio 2020 in conseguenza delle disposizioni emanate in una certa fase del contagio in quanto il servizio offerto non risultava compatibile con le misure anti COVID (non prevedeva la possibilità di accesso controllato su prenotazione). Il Servizio inoltre seppur previsto a seguito di indicazioni regionali, essendo di natura meramente volontaria, attualmente non è più erogato dai professionisti in quanto non si erano più resi disponibili in un numero adeguato da assicurare la ripresa dell'attività.

Si è provveduto in ogni caso ad un nuovo reclutamento di pediatri disponibili ad assicurare il servizio anche a seguito di negoziazione sul range di attività (non più al sabato pomeriggio ma in mattinata e con preavviso telefonico di accesso). Le adesioni sono risultate sufficienti nel territorio cremasco e cremonese non in quello mantovano. Si era in corso di revisione del documento che regola il servizio e per il cremasco anche per la individuazione dei locali in accordo con la ASST. La ripresa dell'epidemia ha arrestato il progredire delle iniziative.

Incremento delle prestazioni a quota variabile dei Medici di Assistenza Primaria. In sintesi è opportuno precisare che alle consuete Prestazioni Aggiuntive e altre attività remunerate a quota variabile, in termini di processi di pagamento, si aggiungono quelle collegate all'esecuzione dei test rapidi, del test di Brukner (riflesso rosso della PdF) e per la diagnosi precoce dei disturbi dello spettro autistico – restano ferme inoltre le remunerazioni delle vaccinazioni antinfluenzali, di quelle in co-pagamento, dei PAI nell'ambito della Presa in Carico e delle vaccinazioni anti COVID che sono risultate molto numerose sia presso gli Hub che al domicilio. Quelle effettuate al domicilio sono unite alla remunerazione prevista per l'accesso di ADP. Il DCP per snellire le procedure di remunerazione di tale quota variabile e anche per meglio dialogare con i MAP nello scambio di informazioni e di flussi, ha più volte sollecitato la dotazione di una specifica piattaforma allo scopo, che finalmente è stata acquistata. I MAP sono stati formati devono ancora prendere dimestichezza con il nuovo strumento di interrelazione al fine di arrivare a regime. Non sono mancate istanze avverse anche nell'ambito dei Comitati Aziendali.

Campagna vaccinale antinfluenzale e di co-somministrazione. La vaccinazione da parte dei MMG e PLS antinfluenzale e anti-pneumococcica risulta fondamentale per assicurare una numerosità significativa di



vaccinazioni, funzionale ad una buona copertura vaccinale. A scopo esemplificativo si evidenzia come al 31/12/2019 i MMG e PLS dell'ATS Val Padana hanno rendicontato la somministrazione di n. 91.278 vaccinazioni antinfluenzali e n. 8.190 vaccinazioni anti pneumococco. L'adesione alla campagna vaccinale dei MMG (titolari, incaricati provvisori e sostituti) si è attestata al 98% confermando i dati degli anni precedenti. A fine anno 2020 nonostante travagliate modalità di distribuzione/ritiro dei vaccini anche con significativi ritardi assommatis alla novità di registrazione in SIAVR (caratterizzato da vari problemi) i MAP hanno incrementato ulteriormente la copertura. Al 31/12/2020 i dati di registrazione delle somministrazioni in SIAVR riportano circa 81.300 dosi di vaccino antinfluenzale. La registrazione di altri vaccini è la seguente: n. 7.263 dosi di vaccino antipneumococco 13 valente e n. 3.055 dosi di vaccino antipneumococco 23 valente. Anche per la campagna vaccinale antinfluenzale e anti-pneumococcica 2021-22 è stato significativo il contributo dei MAP (MMG e PLS); nello specifico risultano aver partecipato 416 medici convenzionati (Report regionale 12 gennaio 2022); dal Report finale ARIA – Regione Lombardia del 21 gennaio 2022 (La campagna antinfluenzale in DPC) risultano ritirati presso le Farmacie 102.289 vaccini antinfluenzali, 17.282 vaccini anti-pneumococcici (10.297 13-valenti e 6.985 23-valenti).” È evidente come nel periodo di contagio tali categorie siano state chiamate ad incrementare ulteriormente il loro apporto in ambito vaccinale al fine di scongiurare la sovrapposizione di forme morbose infettive e favorire una più facile diagnosi differenziale.

In tema di vaccinazione è inoltre da osservare come nel 2021 si è verificata la **sovrapposizione tra campagna vaccinale anti COVID** (prime, seconde dosi, richiami) **ed antinfluenzale** con le intuitive conseguenze in termini di disagio organizzativo e di coordinamento.

Strette relazioni con vari altri settori di attività. Il Sistema delle Cure Primarie inoltre provvede a integrare le esigenze di varie aree dell'Agenda e delle ASST (dipartimenti interaziendali di varia natura) con l'attività dei MMG, PdF e MCA. Tra queste aree di attività figura anche l'assistenza integrativa e protesica, le cure domiciliari, la tutela della salute nell'infanzia, il settore preposto alle vaccinazioni, la promozione degli screening (al riguardo è stato previsto un Accordo locale) e di corretti stili di vita, dipendenze. Di significato è anche il coinvolgimento nell'appropriata prescrizione farmaceutica, di prestazioni specialistiche, di ricorso appropriato ai vari ambiti di cura oltre che di filtro al ricovero ospedaliero e di accesso al Pronto Soccorso. Ancorché alcune di tali attività siano state attenuate per il contagio non si esclude che le stesse prima o poi vengano riattivate con un onere organizzativo non indifferente da parte del Dipartimento.

Nel corso del 2021 con le ASST si sono condivisi anche percorsi per il ricorso alla terapia con anticorpi monoclonali, aggiornati periodicamente.

Carenza di Medici. È un argomento di attualità anche per il 2021 durante il quale è tra l'altro da considerare un problema in peggioramento. Le Regole 2019 sottolineavano un contesto che quelle del 2020 non riconsideravano che è tuttavia ancora attuale: ossia il problema della ormai diffusa mancanza di MMG, PLS



e MCA. Le Regole 2019 si esprimevano infatti come segue: «si assisterà nei prossimi anni ad una massiccia fuoriuscita di medici» ed infatti una buona quota parte dell'operatività del personale delle Cure Primarie è impegnato nell'incessante reclutamento di Medici.

A scopo esemplificativo si riportano alcuni indicatori che evidenziano tale carenza:

Distretto	n° MMG 2020	n° MMG maggio 2021	di cui Incarichi provvisori e sostituiti a lungo termine	MMG INC. PROV. CESSATI A OTTOBRE 2021	Incarichi provvisori con "doppio incarico"	n° Posti Pubblicati marzo 2021	N° Posti assegnati sino alla Pubblicazione SISAC 2021	N° Domande pervenute per la pubblicazione dopo SISAC (riservata ai corsisti)	MMG Cessati 2019	MMG Cessati 2020	MMG cessati o di imminente cessazione 2021	MMG con massimale innalzato a 1.750/1.800
Crema	112	94	20	20	2	33	1	4	5	15	15	57
Cremona	123	121	10	4	0	29	2	12	4	18	12	10
Mantova	290	254	39	29	5	65	10	12	21	27	36	43
Totali	525	469	69	53	7	127	13	28	30	60	63	110

La pandemia ha innescato in molti professionisti una rivalutazione del periodo di permanenza nel sistema, anticipandone l'uscita dal servizio prima del compimento del settantesimo anno di età.

Durante il contagio si è registrata una punta di assenze contemporanea di sanitari convenzionati pari a 87 (quota parte n. 17 per malattie non da COVID). Purtroppo la categoria è stata colpita da tre decessi e da una decina di ricoveri. Vari medici sono pertanto stati invogliati a dimettersi non per età ma per il conseguimento dei requisiti previdenziali.

Il personale del DCP è pertanto impegnato giornalmente a coprire i posti carenti contattando i medici cercando con un'opera di persuasione di assicurare la copertura assistenziale, quando non in modo definitivo almeno individuando un incaricato provvisorio. Molti medici hanno accettato di alzare il proprio massimale a 1.750. provvedimento che se da un lato tampona il problema dall'altro limita il successivo inserimento di medici in quanto si limiterà il bacino di utenza che possa scegliere i nuovi medici.

Sono state avanzate proposte di contrasto alla carenza di medici formalmente agli organi tecnici regionali e si sono incontrati tutti sindaci per in formarli della situazione. Numerosi sono i reclami di cittadini ai quali si fornisce riscontro.

Aggregazioni Funzionali Territoriali (AFT). La pandemia ha rilevato la indifferibilità nel dover provvedere alla istituzione di tali Aggregazioni. L'AIR della Medicina Generale 2019 aveva previsto due gruppi di lavoro regionali: uno per l'avvio di una sperimentazione sulle Aggregazioni Funzionali Territoriali (AFT) affinché sia identificato un modello da estendere a tutto il territorio, l'altro per la definizione di un nuovo ruolo del Medico di Continuità Assistenziale. In merito alle AFT sia per quelle riferite ai MMG che per i PdF nel corso del 2019 sono pervenuti documenti che per lo più consistevano in un riesame delle normative e disposizioni in materia. Sulle Regole 2020 non vengono riportati significativi accenni su questo argomento. Il contagio ha evidenziato come l'organizzazione in termini di AFT dei MAP fosse stata funzionale anche per il controllo



del contagio. Ecco pertanto che l'epidemia ha innescato l'avvio di forme prodromiche di riorganizzazione delle Cure Primarie - Centri di Riferimento Territoriali- ognuno coordinati da un medico coordinatore remunerato 500 €/mese che pertanto sono stati identificati (n. 23) con elezioni telematiche svolte il 18 settembre u.s. (AIR 2020).

È stato obiettivo per il 2021 formalizzare specifici compiti riferiti a tali coordinatori affinché si potesse erogare una remunerazione giustificata e si è iniziato a prevedere incontri a cadenza regolare. Nel primo semestre 24 incontri. La remunerazione è iniziata con il mese di aprile.

Il loro ruolo, quale punto di partenza, in pratica viene utile per dare applicazione al PNRR.

Contattabilità. Tale forma di accessibilità dell'assistito al MMG e PLS anche se differita con personale di studio per tutta la giornata, specificatamente finanziata nell'ambito di un incremento economico contrattuale, è stata oggetto di negoziazione in termini di modalità nell'ambito dei Comitati Aziendali. Sono state pertanto impartite disposizioni ai MMG e PLS nel 2020 e si dovrà provvedere a censire nel 2021 anche le modalità adottate per interpretare il citato standard. A tale azione dovranno seguire verifiche della veridicità di quanto implementato e la pubblicazione sul sito dell'ATS delle modalità adottate da ogni singolo professionista (MMG, PLS). Si è provveduto alla rilevazione delle modalità della contattabilità messa in atto dai PLS. La recrudescenza della pandemia ha orientato a non provvedere con i MMG per svariate ragioni.

Presidi di Continuità Assistenziale. Non è stato dato corso (già a suo tempo ipotizzata) alla riorganizzazione di tali Presidi sia in termini di dislocazione delle Sedi che di dotazioni strumentali. In particolare per il Distretto di Mantova erano previsti accorpamenti dei Presidi di Guardia al fine di assicurare maggiore sicurezza a favore degli operatori, forme di economie di scala e per omogeneizzare la distribuzione dei Presidi su tutta l'ATS. Il contagio ha tuttavia indotto a forme di miglioramento delle sedi che assicurassero maggiore sicurezza per gli aspetti riguardanti l'epidemia. A seguito delle indicazioni della Direzione Strategica si sta provvedendo concretamente con gradualità ad una rivalutazione della proposta a suo tempo elaborata in più versioni della riorganizzazione per numerosità di sedi e di numero di turni del Servizio. In merito si sono tenuti incontri con la direzione Strategica.

La carenza dei professionisti di tale servizio orienta ancora di più a provvedere a forme di riorganizzazione. Su tale carenza a scopo esemplificativo si precisa come l'ATS della Val Padana abbia messo a bando un fabbisogno di 2.825 ore (1.817 per la provincia di Mantova e 1.008 per quella di Cremona), non ricevendo però nessuna adesione.

Recupero 1 € ai Medici di Continuità Assistenziale. La Procura della Corte dei Conti per la Regione Lombardia, a seguito di indagine svolta dalla Guardia di Finanza finalizzata ad accertare la regolarità del riconoscimento - a decorrere dal 2007 e fino a tutto il 31.05.2019 - della maggiorazione del compenso



orario pari a € 1,00/ora lordo per l'attività di Continuità Assistenziale (prestazioni a favore di assistiti residenti al di fuori dell'ambito di competenza), ne aveva rilevato la nullità per la violazione dell'art. 48 L. n. 833/1978, del D. Lgs. 502/1992 nonché degli A.C.N. in materia e pertanto ne è derivato che le ATS, e così la nostra, hanno avviato l'iter per il recupero degli emolumenti aggiuntivi corrisposti ai Medici di Continuità Assistenziale.

Alcuni medici hanno provveduto a ricontrarre positivamente alla richiesta di recupero. La sentenza definitiva ha definito la regolarità dell'accordo a suo tempo contemplato ratificando quindi l'illegittimità del recupero che comporta pertanto la restituzione dello stesso per quei medici che hanno provveduto.

Il contesto sanitario ridisegnato dalla pandemia da COVID-19 ha riaffermato la necessità di tracciare nuove linee di indirizzo per garantire un accesso omogeneo e appropriato alle cure per i pazienti cronici.

Già il Piano Sociosanitario Lombardo 2019 -2024 esprimeva un intento chiaro relativamente alla volontà di orientare la gestione della cronicità come un processo unico che prendesse in considerazione la totalità della persona e non la singola patologia cronica della quale il soggetto è affetto come auspicato dal documento "Indirizzi per la presa in carico della cronicità e della fragilità in Regione Lombardia" del 2015 (DGR X/4662/15).

In un contesto estremamente fluido, anche in relazione alle continue rimodulazioni delle modalità di accesso diretto alle prestazioni ed ai servizi dettate dal momento pandemico in atto, l'estensione di alcune tipologie di contatto mediato e l'avvio di soluzioni informatiche, organizzative o di supporto delle fasi diagnostiche e di monitoraggio consentono una maggiore accessibilità ai servizi per i pazienti cronici ed alternative efficaci di accesso alle cure.

ATS intende consolidare alcuni aspetti organizzativi che favoriscano maggiore accessibilità per i pazienti cronici in relazione alle loro differenti esigenze:

- **FSE e facilitazioni di accesso tramite soluzioni informatiche**

La modifica introdotta dalla Legge regionale 17 luglio 2020 n. 77 ha permesso una maggiore accessibilità e diffusione dell'utilizzo dello stesso che costituisce di fatto la cartella sanitaria prestazionale dell'assistito migliorando la possibilità per gli operatori sanitari del sistema sanitario regionale di accedere alle informazioni generali di inquadramento del paziente, eliminando l'ormai anacronistica consultazione della documentazione cartacea fornita dal paziente, destinando la visita in presenza su valutazione del curante. L'accesso al FSE e il suo utilizzo da parte del cittadino dev'essere favorito tramite ogni contatto con i servizi (territoriali o specialistici) e tramite la comunicazione di agenzia.



- **Ricetta dematerializzata e NRE – Numero ricetta Elettronica per la Farmaceutica**

Una forte spinta alla dematerializzazione è stata fornita dall'incentivazione dell'utilizzo del FSE, di app o modalità di ricezione differita anche tramite SMS (NRE) delle impegnative di prescrizione farmaceutica. Il superamento di una barriera che implica tempo e disponibilità del paziente per accedere alla ripetizione della terapia abitualmente in uso costituisce un significativo supporto alla continuità terapeutica. L'NRE rimarrà in uso fino al termine dell'emergenza COVID-19, nella valutazione possibile dei benefici costituiti da tale strumento, in quanto l'utenza di età più elevata meglio si relaziona con strumenti quali i telefoni cellulari e meno con siti internet o app tematiche, si ritiene utile ribadire l'importanza di attivare questi servizi tramite la comunicazione di agenzia.

- **Piani Terapeutici On-line**

Anche la prescrizione tramite Piano terapeutico ha visto un'accelerazione dello sviluppo di soluzioni di dematerializzazione che assicureranno oggettivi vantaggi in termini di miglioramento dell'appropriatezza prescrittiva e di facilitazione del processo erogativo per il paziente, nonché ad una gestione uniforme dei pazienti sull'intero territorio. Dal 01/02/2021 è stato avviato in ATS Val Padana l'utilizzo di una piattaforma dedicata unica su tutto il territorio.

- **Telemedicina - Telemonitoraggio/Televisita**

Le potenzialità delle soluzioni di telemonitoraggio sperimentate durante le prime fasi della pandemia hanno orientato il sistema ad un maggior ricorso a soluzioni informatiche di accesso alla diagnostica di base, con la D.G.R. n. XI/3528 del 05 agosto 2020 RL ha espresso la volontà di percorrere l'utilizzo degli strumenti di telemedicina per superare prima di tutto le difficoltà di accesso diretto alle strutture.

ATS intende sostenere l'adozione di meccanismi di continuità dell'assistenza e della cura per il follow-up dei pazienti tramite l'utilizzo di applicativi di telemonitoraggio e televisita sensibilizzando tutti i medici neo convenzionati o incaricati provvisori ad adottare tale modalità di lavoro nella pratica quotidiana. Anche le cooperative Gestore costituite da MMG/PLS hanno da subito accolto la proposta regionale con favore integrando nella loro programmazione questa modalità gestionale.

- **GPC – Gestione Presa in Carico**

Con la deliberazione XI/4129 del 21/12/2020 il processo di presa in carico si conferma quale strumento organizzativo da privilegiare al fine di rendere più efficace ed efficiente il servizio sanitario rivolto al bisogno del paziente cronico in termini di prevenzione e assistenza assicurando, così, maggiore uniformità ed equità di accesso ai cittadini.

Nel mese di dicembre 2021 ATS ha sottoscritto con il Gestore Cooperativa di MMG/PLS Iniziativa Medica



Lombarda (IML) l'addendum contrattuale ai sensi della DGR XI/4434 del 17/03/2021 per il supporto alle attività vaccinali dei medici e pediatri di famiglia presso il polo di Castel Goffredo (MN) con inizio delle attività dal 06/12/2021. L'attività di supporto vaccinale da parte del gestore IML ha prodotto un totale di n. 9.728 somministrazioni al 31/12/2021.

Si segnalano criticità rispetto alla possibilità di adesione in cooperativa dei medici dichiaratisi interessati nel corso del 2021. Totalmente assente invece l'interesse per l'adesione dei medici nel ruolo di MIFS. Resta invariata la situazione di sostanziale inattività dei MIFS anche in relazione alla poca chiarezza delle procedure di remunerazione della piattaforma di integrazione e delle possibilità di attivazione dell'integrazione la cui attuazione è demandata all'iniziativa del medico stesso. Nel corso del 2021 si è ritenuto importante proseguire nella proposta attiva di adesione verso i medici e pediatri neo convenzionati. Resta evidente un atteggiamento di cautela nell'aderire alla Presa in Carico dei medici sensibilizzati anche in relazione ad un evidente allentamento dell'attenzione generale sull'argomento e un maggiore coinvolgimento verso le attività vaccinali. Nonostante il corso di specializzazione in Medicina Generale preveda specifiche sessioni formative sull'argomento i nuovi specializzati non risultano interessati alla progettualità e in generale hanno conoscenze molto sommarie sulla progettualità. Come già segnalato l'argomento della presa in carico, nonostante abbia numerose connessioni con l'evoluzione stessa del Sistema Sanitario Regionale (CRT; Case della Comunità; Ospedali di Comunità; Telemedicina; ecc.), continua non trovare spazio nelle occasioni di comunicazione ai medici convenzionati, ma anche con gli erogatori, per far comprendere il valore organicamente condiviso del progetto rispetto ad altre singole attività alle quali i medici aderiscono individualmente (associazionismo, telemedicina, vaccinazioni, ecc.).

- **Possibile incremento del personale di studio per la medicina di famiglia**

Misura organizzativa che può garantire una maggiore contatto tra utente e studio medico nonché un aumento della possibilità di ricezione/analisi preliminare del bisogno espresso dal paziente cronico da parte degli ambulatori di medicina generale riorientando l'assistito nelle sue richieste dove necessario per consentire un utilizzo più efficiente delle risorse umane sanitarie presenti. Già dalla metà del 2020 sono state acquisite le istanze di incremento del personale di studio da parte della medicina di famiglia. particolare rilevanza costituirà la pubblicazione della carta dei servizi dei gruppi di medici aggiornata allo scopo.



- ***Infermiere di Famiglia e di Comunità***

Ulteriore misura funzionale alla gestione dei pazienti a domicilio, in particolare durante il periodo pandemico e in favore di soggetti COVID positivi, fornisce un supporto in termini di monitoraggio e valutazione al domicilio del paziente con bisogni complessi e multifattoriali in raccordo con i medici di assistenza primaria. ATS monitora l'avanzamento dei progetti territoriali di attivazione di tali figure e sollecita la medicina di famiglia ad avvalersi di questi professionisti come figure di raccordo e di sostegno nell'attività al domicilio.

A conclusione, si evidenzia come il rafforzamento della rete territoriale non possa prescindere dal potenziamento della struttura che coordina i Medici di Assistenza Primaria (MAP), essendo necessario che il Dipartimento Cure Primarie (DCP) possa assicurare una adeguata azione di governo, di supporto e di controllo, al fine di ottimizzare l'attività svolta dai Medici Convenzionati, in termini di efficienza, efficacia e in risposta ai bisogni di salute del singolo, della famiglia e della comunità.



Area Farmaceutica

La spesa farmaceutica convenzionata del 2021 ammonta a 113.448mila euro, registrando una contrazione complessiva rispetto al 2020 del -1,75%, trovando piena capienza nella quota assegnata con DGR n. 18365 del 23/12/2021.

Il costo della Distribuzione per Conto dei Farmacia A-PHT del 2021 ammonta a 23.395mila euro con un incremento rispetto al 2020 del + 14,7%, di cui 19.908 mila euro di acquisto di Farmaci (+13,3% rispetto al 2020) e 3.487mila euro per il servizio di distribuzione di farmaci e vaccini pagati alle Farmacie (+22,9% vs 2020), con superamento delle risorse assegnate con DDG 18365 del 23/12/2021.

Lo scostamento della spesa DPC rispetto all'anno precedente dipende, in gran parte, dall'aggiornamento dell'elenco dei farmaci erogati in Distribuzione Per Conto, ampliato con l'introduzione di nuove specialità A-PHT (ad esempio: farmaci per la talassemia, per l'ipertensione polmonare), la cui distribuzione in tale canale è partita gradualmente da settembre 2020.

Nel 2021 l'attività svolta dalle farmacie del territorio di esecuzione dei tamponi in regime di SSR ai pazienti aventi diritto ha comportato una spesa pari a 278.574€, quella per la distribuzione dei kit e la relativa raccolta delle campioni per lo screening colon retto una spesa pari a 278.723€.

La Legge regionale 23/2015 individua le Agenzie di Tutela della Salute quali garanti dell'uniformità delle prestazioni nell'ambito dell'assistenza farmaceutica, protesica ed integrativa a fronte della diversificata rete di offerta. Pertanto, il Servizio Farmaceutico, compatibilmente con l'evoluzione del quadro sanitario dettato dalla diffusione della pandemia, ha proseguito parzialmente nelle attività di programmazione e governo sul sistema, attraverso azioni di monitoraggio, vigilanza e controllo, a cui ha dovuto vicariare per buona parte del 2021 a causa della recrudescenza dell'emergenza Covid-19 e del conseguente coinvolgimento nelle attività correlate allo stato emergenziale.

Pertanto, in linea con le indicazioni previste dalla DGR 1720 del 12/02/2021, il Servizio Farmaceutico ha partecipato alla definizione di percorsi condivisi coi medici per il corretto uso e prescrizione dei farmaci, ha valutato soluzioni migliorative relative alla via di distribuzione e modalità di dispensazione a tutela del paziente, ha proseguito nell'attività istituzionale di vigilanza e controllo sulla corretta applicazione delle norme in materia farmaceutica e ha effettuato interventi mirati all'appropriatezza prescrittiva a al miglioramento dell'allocazione delle risorse economiche e specificatamente:

- controllo e monitoraggio delle prescrizioni con Note CUF errate/mancanti;
- formazione e informazione rivolta ai medici specialisti e del territorio per l'utilizzo diffuso e consolidato di PT OnLine, software per la gestione integrata ospedale/territorio dei Piani Terapeutici;



- attività per l'implementazione dei moduli nota AIFA 97 e 99 in PT OnLine;
- monitoraggio prescrizioni di Cannabis;
- monitoraggio prescrizioni farmaci con nota AIFA 39
- analisi ricette farmaci e moduli AIR primi 9 mesi 2020 con convocazione delle due CFA territoriali;
- attività previste per lo svolgimento della campagna antinfluenzale con distribuzione dei vaccini attraverso WebDPC nelle farmacie, con supporto e informazione rivolti ai medici e alle farmacie.

File F

A seguito dell'assestamento di bilancio, i costi del File F registrati durante l'anno 2021 sono risultati sostanzialmente in linea, sia per la voce "acquisto farmaci File F da strutture pubbliche" sia per la voce "acquisto prestazioni di File F totale".

Durante l'anno 2021 sono continuati i controlli in remoto della prescrizione/erogazione, a campione (60-70%) di farmaci intravitreali rendicontati in File F sia dagli erogatori pubblici che da quelli privati accreditati, al fine di verificare che i farmaci rendicontati con il tracciato record File F siano stati utilizzati secondo le indicazioni previste dal Ministero della Salute, le limitazioni AIFA e le indicazioni fornite dalla Direzione Generale Sanità della Regione, verificando l'appropriatezza delle erogazioni sia in termini di durata del trattamento dispensato che di tipologia di ricovero del paziente. È stata eseguita, infine, la verifica della congruità dei prezzi dei singoli farmaci esposti nel tracciato record File F, assicurandosi che non fossero superiori a quelli massimi di acquisto SSN stabiliti da AIFA.

Protesica Minore ed Integrativa

I costi per l'assistenza integrativa registrati nel 2021 sono pari a 11.102mila euro in leggero calo (-0,8%) rispetto alla spesa sostenuta per il 2020 e in linea con la quota riassegnata con DDG n. 18365 del 23/12/2021.

Al fine di garantire l'uniformità prestazionale ed esercitare un'azione di governo nonché di programmazione sul sistema, le azioni condotte nel 2021 sono state:

- Monitoraggio mensile dell'andamento della spesa, con produzione di reportistica dedicata per ATS e per sede territoriale suddivisa per le diverse categorie di ausili e presidi (per diabetici, per ileocolostomizzati, per incontinenti, per celiachia, nefropatia e intolleranza alle proteine del latte vaccino e della soia per bambini fino a 2 anni di età),
- Trasmissione completa ed esaustiva del flusso informativo obbligatorio dei prodotti di assistenza integrativa alla DG Welfare.
- Revisione delle procedure autorizzative in ambito di assistenza integrativa in collaborazione con il responsabile SUPI ed i responsabili degli uffici protesi, per l'uniformazione dei percorsi, al fine di garantire all'assistito avente diritto l'ausilio prescritto un accesso omogeneo e appropriato su tutto il territorio.



- Interventi informativi, in collaborazione col SUPI e con i responsabili degli uffici protesivi, per l'attuazione del progetto DPC-Diabete nelle diverse fasi evolutive.
- Gestione delle pratiche relative all'erogazione di AIR a pazienti in mobilità extraregionale, in collaborazione con le ASST

Attività COVID-19

L'emergenza sanitaria conseguente alla diffusione pandemica del virus SARS-CoV-2 ha imposto una rimodulazione delle attività specifiche del servizio farmaceutico, con spostamento di risorse per azioni specifiche mirate alla gestione dell'emergenza anche per l'anno 2021 e in particolare:

- Contact tracing;
- Gestione e monitoraggio tamponi eseguiti dalle farmacie, con le conseguenti attività di supporto e informazione alle farmacie e ai medici del territorio per una corretta e uniforme applicazione delle indicazioni nazionale regionali;
- Monitoraggio e rendicontazione dei vaccini Covid-19 distribuiti e somministrati nell'intero territorio dell'ATS: il Servizio farmaceutico ha costantemente monitorato le giacenze di vaccini covid-19 presso gli HUB, suddividendo le dosi in consegna dalla Struttura Commissariale e promuovendo trasferimenti interni fra HUB in caso di necessità; ha inoltre eseguito un'attenta analisi del "percorso" delle singole dosi vaccinali, a partire dal loro arrivo, continuando con il trasferimento presso i vari CV per terminare con i quantitativi somministrati;
- Gestione delle segnalazioni di sospette reazioni avverse a vaccini Covid-19;
- Supporto all'URP per il riscontro ai cittadini in materia di tamponi, vaccini, rilascio Green Pass.



Tutela della Salute Mentale – Psichiatria, Neuropsichiatria Infantile, Dipendenze e Sanità Penitenziaria

Tutela della Salute Mentale

Si rinvia al successivo paragrafo “Tutela della salute mentale - Psichiatria e Neuropsichiatria infantile Dipendenze e Sanità Penitenziaria”.

Psichiatria e Neuropsichiatria Infantile

In attuazione della LR 23/15 e della LR 15/2016, prosegue nel 2021 l’impegno volto alla promozione della salute mentale e allo sviluppo di una costruttiva integrazione tra i diversi attori, formali ed informali, operanti nei territori, anche attraverso l’implementazione di modelli gestionali ed operativi innovativi. Particolare attenzione viene rivolta alle iniziative finalizzate a spostare il baricentro della cura dalla dimensione ospedaliera e residenziale a quella territoriale, incentivando gli interventi nei contesti naturali di vita delle persone. In quest’ottica risulta coerente attivare un confronto con gli Ambiti Territoriali riguardo all’adozione del budget di salute, in corso di sperimentazione in alcuni territori regionali, che rappresenta una forma flessibile di riorganizzazione delle risorse finanziarie disponibili per la realizzazione degli interventi di tutela della salute mentale e al tempo stesso una risposta clinica ai bisogni del paziente. In quest’ottica il DSMD di ASST di Cremona nel corso della convocazione dell’OCSMD del 17/11/2021 ha richiesto la validazione per la richiesta di finanziamento regionale del nuovo progetto “Budget di Salute”, autorizzata a seguire.

Nell’incontro dell’OCSMD del 15/04/ 2021 sono state condivise le indicazioni della DGR XI/4508 in tema di salute mentale e dipendenze.

È stata avviata l’attività di ricognizione dell’esistente PDTA in coerenza con quanto previsto dalla legge regionale 2 del 23 febbraio 2021 “Disposizioni per la prevenzione e la cura dei disturbi della nutrizione e dell’alimentazione e il sostegno a pazienti e alle loro famiglie”.

Nell’incontro OCSMD del 17/11/2021 sono stati validati in vista della prossima annualità i programmi e i progetti innovativi di psichiatria e di neuropsichiatria.

Adolescenza -Tema Trasversale alle Unità Organizzative di NPIA, UOP e Dipendenze

In continuità con quanto promosso e realizzato nel corso del 2020, il Tavolo Adolescenza dell’OCSMD, a cui partecipano DSMD ed i Consultori delle 3 ASST, prosegue il lavoro di sviluppo di raccordi operativi intra-aziendali per la messa a punto di un modello di presa in carico della popolazione 14-24 anni in situazione di esordio patologico precoce, che garantisca interventi tempestivi, multi-professionali ed intensivi rivolti al giovane, con il coinvolgimento della rete relazionale e di comunità. Il 27 maggio 2021 si è tenuto l’evento formativo “Passi per la realizzazione di un servizio per adolescenti in situazione di esordio psicopatologico”,



alla cui realizzazione hanno concorso i DSMD delle tre ASST e a cui hanno partecipato i Consultori e i Servizi Tutelari Minori degli Ambiti. Si è evidenziato l'orientamento dei DSMD di Cremona e di Mantova ad organizzare uno specifico servizio dedicato all'utenza 14-24 anni. Si sta implementando ulteriormente il raccordo con il Bando Adolescenti fragili (vedi oltre al paragrafo "Programmazione e controllo delle reti socio-sanitarie integrate") in merito al modello di lavoro di rete territoriale integrata, tema che è anche stato scelto quale oggetto di un obiettivo aziendale anno 2021. In relazione al modello di lavoro di rete è stata organizzato un evento formativo, in collaborazione con i DSMD delle tre ASST, realizzato come già detto sopra a fine maggio, con l'obiettivo di individuare gli elementi indispensabili per la strutturazione di modalità operative in grado di garantire l'accoglienza tempestiva e la presa in carico efficace degli adolescenti a rischio di sviluppare una patologia psichiatrica. Con l'obiettivo di definire le modalità di presa in carico e di gestione interistituzionale dei casi complessi di adolescenti a rischio di marginalità, nell'autunno i DSMD delle tre ASST hanno aderito agli eventi formativi "Buone Prassi", organizzati nell'ambito del programma di formazione ex DGR n. 1206/2019 rivolto alla rete dei Consultori con la partecipazione degli operatori dei Comuni/Ambiti sulle misure istituite dalla Regione a sostegno della famiglia.

Neuropsichiatria

Autismo - In coerenza con l'evidenza che le nuove conoscenze nell'ambito delle neuroscienze e del neurosviluppo permettono diagnosi sempre più tempestive ed interventi terapeutici e riabilitativi efficaci, che possono modificare l'evoluzione della patologia e la vita delle persone coinvolte, è stata promossa la partecipazione delle 3 ASST alla progettualità "Win4asd – Rete curante per la diagnosi precoce dei disturbi dello spettro autistico", approvata da Regione con DGR n. 18997 del 20/12/2019. La progettualità, della durata di 12 mesi, è stata avviata ad ottobre 2020 e prevede la condivisione tra NPIA e Pediatri di Libera Scelta di un applicativo informatico, che consente di effettuare lo screening per il Disturbo dello Spettro Autistico nell'ambito del bilancio di salute dei 18 mesi, ottenendo immediatamente lo scoring computerizzato dello screening: a seguire si attiva direttamente dalla web app la richiesta per l'eventuale percorso di approfondimento diagnostico in fast-track, attraverso l'interconnessione con il servizio specialistico di NPI del territorio, che a seguire promuove un contatto dinamico fra professionisti per la gestione del caso segnalato. Presso le NPI delle ASST di Cremona e di Mantova l'attività di raccordo è assicurata dal mese di luglio 2021 da una psicologa acquisita con le risorse del progetto. Per garantire che l'obiettivo "diagnosi precoce" si realizzi, ATS è impegnata a svolgere un'azione di affiancamento delle tre NPIA affinché:

- sia predisposto ed attuato il PDTA per la presa in carico dei casi segnalati;
- siano rese disponibili le risorse di personale per il tempestivo avvio della fase diagnostica e della fase trattamentale.



Nel mese di maggio 2021 ATS ha partecipato alle attività previste per la Mappatura nazionale dei servizi dedicati ai disturbi del neurosviluppo promossa dall'Istituto Superiore di Sanità.

Con DGR n.5213 del 13/09/2021 è stato approvato e finanziato dalla Regione il progetto triennale sull'autismo dell'area cremasca, per cui da ottobre 2021 si sono avviati gli incontri preliminari fra i diversi soggetti proponenti per impostare gli assetti organizzativo-gestionali; è stato definito ed approvato il relativo Accordo di Programma, declinando compiti e quote di budget dei singoli soggetti.

Nel mese di ottobre è stato approvato il Piano Operativo Regionale Autismo per le annualità 2022-23, per la cui attuazione le ATS rivestono un ruolo strategico. Pertanto il Dipartimento PIPSS ha avviato l'ingaggio organizzativo sia interno, che esterno, per il coordinamento dei vari step previsti, oltre che programmare un incontro dell'OCSMD dedicato al Piano per gennaio 2022.

Attuazione Piano Locale per il contrasto al gioco d'azzardo patologico

Con Decreto ATS n. 548 del 20.11.2020 è stata approvata la seconda annualità del Piano locale GAP, in continuità ed in evoluzione degli interventi previsti per la prima annualità, con predisposizione della relativa progettualità per il conseguimento dell'Obiettivo Generale 3 "Potenziare le opportunità di diagnosi precoce, cura e riabilitazione a livello territoriale in linea con l'assetto organizzativo previsto dalla L.R. 23/15 in ottemperanza ai LEA 2017, anche attraverso sperimentazioni di residenzialità".

Le azioni di monitoraggio promosse in relazione alle attività svolte nella prima annualità hanno evidenziato che l'emergenza sanitaria determinata dal Covid-19 ha comportato criticità significative nella realizzazione durante l'anno 2020 delle azioni di informazione e sensibilizzazione sul territorio di azioni formative, di percorsi formativi e di interventi terapeutici, in particolare a matrice grupppale. Pertanto la realizzazione della seconda annualità viene promossa attraverso modalità d'intervento in sicurezza (piccoli gruppi), la prosecuzione ed ulteriore attivazione di attività da remoto (anche di telemedicina), l'ampliamento degli orari di attività dei servizi ed un'attenzione alle modalità di gioco on line, in aumento soprattutto nella fascia d'età adolescenziale.

Le linee di azione concordate nel gruppo di lavoro composto da ATS, ASST e SMI "Il Filo" prevedono nella seconda annualità interventi sulle seguenti aree:

- diagnosi precoce;
- prevenzione indicata;
- monitoraggio esiti trattamenti terapeutici ambulatoriali, residenziali, semiresidenziali;
- messa a punto PDTA;
- adozione procedure di sicurezza e misure anti COVID.

La Direzione Generale Welfare di Regione Lombardia, con nota del 22/07/2021 (Prot. G1.2021.0048201),



ha preso atto dello stato di avanzamento delle azioni del primo e del secondo anno del Piano Locale GAP e, valutate positivamente le azioni, ha autorizzato la programmazione dell'utilizzo delle risorse della terza annualità. Con Decreto ATS n. 679 del 22/12/21 è stata approvata la Terza annualità del Piano GAP, che prenderà avvio al 01/01/2022, le cui azioni si svilupperanno in continuità con le precedenti annualità secondo tre principi: il miglioramento continuo della qualità del servizio offerto all'utenza; il mantenimento/ampliamento delle reti per consentire l'intercettazione di nuovi utenti; l'attivazione di attività di prevenzione sui fattori di rischio per lo sviluppo delle dipendenze e del Disturbo da Gioco d'Azzardo. A novembre 2021 è anche stato riproposto il bando per la selezione di una figura socio-educativa a rapporto libero-professionale, per accompagnare e supportare la realizzazione delle diverse azioni inserite nel Piano GAP: è stata selezionata una professionista, che ha già maturato esperienza in quest'ambito.

È stato predisposto inoltre l'Avviso pubblico per il finanziamento di progettualità degli Enti Locali a valere sull'obiettivo 2.3 del Piano GAP – seconda annualità, a cui hanno risposto gli Ambiti con quattro progettualità territoriali che, in sinergia con il progetto in corso ai sensi della DGR 2609/19, consentono di avere una copertura quasi completa su tutto il territorio dell'ATS Val Padana sul tema della prevenzione al Gioco d'Azzardo Patologico.

In riferimento alla progettualità in corso ai sensi della DGR 2609/19 "Azioni locali di sistema nel contesto degli Ambiti territoriali in materia di prevenzione al gioco d'azzardo patologico e di sensibilizzazione e disseminazione delle informazioni a livello scolastico per la prevenzione e il contrasto del disturbo da Gioco d'azzardo", con DGR n. 4725/2021 sono state ridefinite le relative scadenze, fissando la data di conclusione delle azioni al 31 dicembre 2021, per garantire la possibilità di realizzare le azioni programmate, in alcuni casi limitate a causa della pandemia.

In collaborazione con i SERD dell'ASST di Crema, di Cremona e di Mantova e con lo SMI "Il Filo", nell'ambito dell'attività di contrasto, prevenzione, diagnosi e cura del Disturbo da Gioco d'azzardo Patologico (DGR n.585 del 1-10-2018), è stato realizzato in tre date (16/10; 06/11; 13/11), un evento formativo rivolto ai MMG e ai PLS, in continuità con il corso FAD proposto nel 2020, con l'obiettivo principale di favorire il confronto tra i MMG e i PLS e gli operatori dei servizi specialistici territoriali per ogni distretto, per approfondire la tematica del DGA e le modalità della presa in carico e facilitare così l'intercettazione precoce del disturbo e l'accompagnamento/invio ai servizi dedicati. Buona è stata la partecipazione e l'interesse riscosso dall'iniziativa formativa, per cui, sulla scorta dell'esperienza maturata, con gli operatori referenti dei SERD delle tre ASST, con lo SMI e con la collaborazione del Dipartimento Cure Primarie, si sono programmate per l'annualità 2022 nuove azioni formative al fine di consolidare la rete territoriale.



Programmazione Accreditamento Negoziazione e Controllo delle Prestazioni Sanitarie Ospedaliere e Ambulatoriali

Regione Lombardia, con le “Linee di sviluppo della legge regionale n. 23/2015” di cui alla DGR XI/4811 del 31/05/2021, ha individuato come prioritario il consolidamento della continuità ospedale – territorio, evidenziando i principali obiettivi da realizzare affinché tutto il percorso di cura del paziente avvenga in un’ottica di accompagnamento, non focalizzando l’attenzione al solo ricovero ma a tutte le eventuali necessità che dovessero sussistere prima e dopo la dimissione ospedaliera, perseguendo la valorizzazione delle professioni sanitarie, la revisione e implementazione dei modelli di assistenza territoriale sanitaria e socio sanitaria, con implemento tecnologico e maggiore integrazione con i servizi sociali degli Enti Locali, con particolare attenzione alla medicina territoriale come l’interfaccia privilegiata tra il cittadino e il sistema socio sanitario, anche attraverso una sempre maggiore integrazione tra i MMG/PLS e gli specialisti ambulatoriali e ospedalieri.

Ai fini della progettazione della distribuzione delle strutture territoriali con la predisposizione di apposito documento programmatico, il Dipartimento PAAPSS ha adottato una strategia di lavoro ispirata ai seguenti principi:

- coinvolgimento prioritario delle ASST: si è attuata la prima ricognizione delle sedi disponibili e la definizione di linee generali di sviluppo della rete;
- integrazione: ovvero una logica di collaborazione interistituzionale, che ha visto il coinvolgimento di tutti gli attori del territorio (Medici di Assistenza Primaria, Comuni, soggetti erogatori di prestazioni sanitarie, sociosanitarie, Piani di Zona, ecc.);
- conoscenza e condivisione: l’attivazione di numerosi stakeholder del territorio ha consentito la circolazione delle informazioni e la messa a sistema di tutte le risorse disponibili per concorrere ad una progettualità concertata e condivisa nel contesto locale;
- iniziativa: stimolando un approccio proattivo per affrontare – anche in termini innovativi (laddove possibile) – la definizione di soluzioni adeguate al raggiungimento degli obiettivi.

Con nota Prot. n. 58320/21 dell’8/07/2021, ad oggetto “Progetto Reti di Prossimità per l’Assistenza Sanitaria Territoriale – Costituzione Gruppo di Lavoro” la Direzione Generale dell’ATS della Val Padana ha provveduto ad individuare i componenti del gruppo di lavoro interno all’ATS per la redazione del documento “Progettualità per la riqualificazione e l’implemento della rete dell’assistenza territoriale dell’ATS della Val Padana”, assegnando al Direttore Dipartimento PAAPSS l’incarico di Responsabile del progetto. Nel corso dell’incontro tra l’ATS e le tre ASST del 18 giugno 2021 sono stati individuati i referenti per il progetto presso le tre ASST. In data 2/07/2021 si è tenuto incontro interno Dipartimento PAAPSS, tra i dirigenti per aggiornamento condiviso su progettualità territoriali. Nel mese di luglio si sono tenuti incontri tra il Gruppo di lavoro ATS ed i referenti con le 3 ASST del territorio, con il Comitato aziendale permanente per la pediatria di famiglia con le ASST, Consiglio di rappresentanza Sindaci, Rappresentanti Associazioni



strutture socio sanitarie, Comitato aziendale permanente per la medicina generale. Nota ATS Val Padana prot.n. 63422/21 del 27/07/2021, ad oggetto “Richiesta di relazione urgente in merito alle progettualità territoriali, ai piani di ripresa di cui nota prot. n. 35735 del 24.5.2021, al funzionamento del modello organizzativo per la gestione dei casi Covid di cui alla nota prot. n. 41991 del 17.6.2021”. La documentazione ricevuta dalla ASST è divenuta parte integrante del documento programmatico della ATS Val Padana presentato con slide in Regione in data 6 settembre 2021.

Le indicazioni regionali per quanto riguarda i Tempi di attesa sono state recepite nel decreto n. 40 del 29/01/2021 "ATS della VAL PADANA: piano attuativo per il governo dei tempi di attesa. anno 2021". È stata effettuata la verifica della pubblicazione mensile dei Tempi d’Attesa per le prestazioni sanitarie da parte degli erogatori sanitari del territorio di competenza dell’ATS Val Padana, secondo le indicazioni fornite dalla Regione Lombardia in base all’andamento della pandemia da Covid – 19. Sospese le rilevazioni dei tempi di attesa delle prestazioni di ricovero dei mesi di marzo 2021 (con comunicazione mail del 16/03/21) e aprile 2021 (con comunicazione su portale SMAF e nota protocollo n° G1.2021.0024988 del 15/04/2021). Con nota Regionale protocollo n° G1.2021.0024988 del 15/04/2021 è ripresa la piena attività di monitoraggio nel mese di maggio. In data 24/06/2021 e protocollo numero 53853/21 è stata inviata al RPCT la relazione semestrale sugli obblighi di pubblicazione delle liste d’attesa. In data 30/07/2021 e protocollo numero 64468/21 è stata inviata a Regione Lombardia, in risposta alla nota Regionale G1.2021.0045476 del 09/07/2021 il resoconto riepilogativo del monitoraggio delle sospensioni dell’erogazione delle prestazioni sanitarie e applicazione del DL 33/2013 per il periodo gennaio giugno 2021.

A seguito di segnalazioni da parte di MMG, con nota prot. 83918/21 del 30/09/2021 è stata mandata nota ad oggetto “ANOMALIE DI COMPORTAMENTO DEI CUP” a tutti gli Erogatori sanitari del territorio sia pubblici e privati (ad eccezione dei Laboratori e medicine sportive).

Nel Piano Attuativo per il governo dei tempi di attesa è stato mantenuto il debito informativo del “Report RUA” (Responsabile Unico Aziendale in materia di tempi di attesa), attraverso il quale viene richiesta la rendicontazione dei casi di intervento per il reperimento di prestazioni entro il tempo massimo d’attesa presso altre strutture, quando non disponibili presso l’Erogatore. Dal mese di luglio 2021 vengono inviate e-mail di promemoria a tutti i RUA degli erogatori pubblici e privati, per ricordare il puntuale invio del flusso.

Nell’ambito del Polo Ospedaliero anche nel 2021 è proseguito il recepimento del DM 70/2015 per favorire l’erogazione di cure appropriate e sicure, nonché garantire l’alta specialità in centri appropriati (da 1/01/2020 Breast Unit solo con volumi rispettati).

Nel 2021 è stato attuato il consueto il monitoraggio della organizzazione del polo ospedaliero a rete, in particolare con reti tempo dipendenti.

Relativamente al Sistema Regionale Trapianti nel 2021 l’ATS ha continuato il monitoraggio dell’attività di donazione nel rispetto del cronoprogramma di azioni definite a livello regionale, posto che la pandemia ha



impattato significativamente sull'attività di donazione.

La DGR 2672 del 16/12/2019 ha introdotto il nuovo Schema di contratto per la regolazione dei rapporti giuridici ed economici con gli Erogatori sanitari, riducendo la durata da triennale ad annuale, dettagliando gli obblighi dei soggetti gestori e le verifiche e controlli a cura dell'ATS. Dal punto di vista economico è previsto un budget unico per prestazioni verso lombardi e verso extralombardi sia per le attività di ricovero che le attività di specialistica ambulatoriale e dei sottotetti solo per lombardi o prestazioni di ricovero bassa complessità. La sottoscrizione dei contratti definitivi anno 2021 è avvenuta tra il 28/30 giugno, nel rispetto delle indicazioni regionali (DGR n. XI/4773 del 26.05.2021) con il seguente riepilogo:

Tipologia prestazione	ASST	Privati	totale ATS
Ricoveri	280.332.186,88 €	97.450.042,10 €	377.782.228,98 €
Sub Acuti	4.228.024,40 €	2.307.946,80 €	6.535.971,20 €
Ambulatoriale	122.225.452,08 €	56.024.936,79 €	178.250.388,87 €

Il decreto ATS n. 342 del 29/06/2021 per la contrattualizzazione delle prestazioni di ricovero e specialistica ambulatoriale (psichiatria e NPIA solo per ASST), ha demandato ad un provvedimento successivo al 30 giugno la definizione di obiettivi negli ambiti ricoveri e ambulatoriale, il cui raggiungimento sarà condizione necessaria per il riconoscimento di una percentuale del budget delle prestazioni negoziate, ma le indicazioni regionali per procedere non sono pervenute a causa delle nuove ondate di contagi da Covid.. Con il decreto n. 329 del 22.6.2021 è stata definita la contrattualizzazione delle prestazioni di psichiatria e NPIA per gli Erogatori privati nell'ambito delle prestazioni sociosanitarie, come da DGR XI/4773/2021, poi rimodulata per adeguamento incrementi tariffari come da DGR 5340 del 4.10.2021, recepita con decreto ATS 611 del 18.11.2021 come di seguito riepilogata:

Tipologia prestazione	ASST	Privati	totale ATS
Psichiatria (esclusi progetti)	19.040.000,00 €	5.507.284,05 €	24.547.284,05 €
NPIA (esclusi progetti)	4.621.297,00 €	1.359.067,17 €	5.980.364,17 €

Nel mese di gennaio l'ATS ha raccolto i contratti sottoscritti dagli Erogatori sanitari con i propri fornitori per l'integrazione al CUO regionale GP++, recependo i vari cronoprogrammi di adeguamento, come indicato dalle DGR 18 gennaio 2021 XII/4200- e DGR XI/3471/2020. Con note ATS prot.n. 72732/21 del 25/08/2021 prot.n. 107320/21 del 16/12/2021 sono state trasmesse in Regione le verifiche delle attività degli EEPA di integrazione alla rete regionale di prenotazione.

In base alle indicazioni della DGR n. XI/4353 del 24 febbraio 2021 ad oggetto "Approvazione del Piano regionale vaccini per la prevenzione delle infezioni da SARS-Cov-2", nonché della DGR n. XI/4433 del 17



marzo 2021, che approva lo schema di protocollo di intesa volto a disciplinare il rapporto di collaborazione tra la Regione Lombardia e le Associazioni degli erogatori privati per l'attuazione del Piano vaccinale per la prevenzione delle infezioni da SARS-CoV-2, sono stati adottati i decreti ATS n. 243 del 28/04/2021 e n. 276 del 21 maggio 2021 per la sottoscrizione di contratti di scopo con gli Erogatori sanitari che si sono resi disponibili (Sanitas Diagnostica, Opera San Camillo, Xrayone e Ospedale San Pellegrino).

Con riferimento alla produzione verso lombardi del periodo, confrontata con i dati stesso periodo anno 2019, di seguito una tabella di sintesi per tipologia di prestazione sanitaria, categoria Erogatore utilizzando come fonte i dati di ritorno regionale periodo gennaio/dicembre

Prestazioni	Erogatori	% produzio ne anno 2021	% produzio ne anno 2019	var. % 2021/2019
Ricoveri	PU	71,97%	73,75%	-14,13%
	PR CC	26,77%	24,32%	-3,02%
	PR poliam			
	IRCSS	1,25%	1,93%	-39,67%
	ATS	100,00%	100,00%	-11,92%
Sub Acuti	PU	53,49%	64,54%	-9,85%
	PR CC	17,21%	9,13%	105,10%
	PR poliam	18,47%	26,33%	-23,68%
	IRCSS	10,82%		
	ATS	100,00%	100,00%	8,78%
Ambulatoriale	PU	65,63%	67,13%	7,71%
	PR CC	25,86%	24,91%	14,37%
	PR poliam	7,54%	7,28%	14,10%
	IRCSS	0,98%	0,68%	58,30%
	ATS	100,00%	100,00%	10,18%



L'attuazione dei Piani di ripresa sia per le strutture pubbliche che private ha ridotto la variazione negativa dei ricoveri verso lombardi rispetto al 2019 nel corso dell'anno 2021, anche se ancora molto rilevante, in particolare per ASST.

Per quanto riguarda le prestazioni per Sub Acuti verso lombardi l'aumento di produzione dei privati è stata la conseguenza della conversione temporanea di posti letto dai reparti di riabilitazione per le strutture di ricovero della Maugeri di Castel Goffredo, la casa di cura Ancelle di Cremona e Ospedale di Suzzara fino a maggio del corrente anno.

L'attuazione dei Piani di ripresa sia per le strutture pubbliche che private ha ridotto la variazione negativa dei ricoveri verso lombardi rispetto al 2019.

Per quanto riguarda le prestazioni di specialistica ambulatoriale verso lombardi, le disposizioni per la prevenzione al contagio causano una inferiore capacità ricettiva da parte delle strutture che, per ovviare alle Liste di Attesa, hanno ampliato i propri orari di erogazione delle prestazioni.

La minore capacità erogativa ambulatoriale riguarda fundamentalmente le ASST, fortemente impegnate sul versante della pandemia. Il settore privato, in ragione della minore offerta e della parziale difficoltà nella completa riapertura da parte delle strutture pubbliche, ha vicariato lo stesso settore pubblico, incrementando la propria produzione, in ogni caso è evidente una espansione delle prestazioni di specialistica in parte anche per le prestazioni di tamponi, considerate nella produzione a contratto.

Con riferimento all'analisi della produzione di prestazioni screening (1^a e 2^a livello) del periodo gennaio/dicembre 2021 confrontato con i dati stesso periodo anno 2019 si evidenzia un recupero delle di questa tipologia di prestazioni:

Prestazioni	Erogatori	% produzione anno 2021	% produzione anno 2019	var.% 2021/2019
Screening (1 ^a e 2 ^a livello)	PU	73,44%	73,27%	2,03%
	PR	26,56%	26,73%	1,15%
	ATS	100,00%	100,00%	1,80%

Le strutture con elevata produzione di prestazioni ambulatoriali a favore di cittadini residenti in altre regioni, invece, hanno rilevato l'importante diminuzione della quota relativa alla mobilità attiva, sia per le azioni di contenimento messe in atto dalle regioni, ma soprattutto per le limitazioni alla circolazione tra regioni a scopo di prevenzione del contagio fino ai primi mesi del corrente anno.

Analizzando i dati di produzione a disposizione per il corrente anno e confrontandoli con i dati dello stesso periodo anno 2019, si evidenzia come la limitazione della circolazione dei cittadini tra le varie Regione per



le restrizioni ministeriali per ridurre il contagio da Covid 19 abbia ridotto l'accesso dei fuori regione alle strutture del territorio, in particolare per le strutture pubbliche. L'impatto rilevante della pandemia si è sommato peraltro all'effetto delle azioni di contenimento della mobilità passiva progressivamente attuate nelle varie regioni. Unica eccezione sono i ricoveri per Sub Acuti, in quanto spesso trattasi di pazienti positivi al Covid paucisintomatici.

Alcuni Erogatori privati a contratto, all'inizio del terzo trimestre, hanno manifestato la necessità ad integrazioni di budget per lombardi per il corrente anno e sono stati invitati a predisporre una attenta analisi della produzione corrente e una stima delle richieste di integrazione.

Facendo seguito alla DGR n. XI/5173 del 2.8.2021 ad oggetto: "Determinazioni in ordine alla partecipazione delle strutture private accreditate e a contratto al piano di recupero delle liste d'attesa - anno 2021" ed alle note regionali in materia, è stato adottato il decreto 489 del 28/09/2021 ad oggetto "Avviso per la manifestazione di interesse rivolta agli enti privati accreditati a contratto erogatori di prestazioni di ricovero per acuti e di specialistica ambulatoriale, ivi compresa medicina dello sport, interessati a sottoscrivere addendum contrattuali per l'acquisizione di prestazioni aggiuntive nel corso dell'ultimo quadrimestre 2021 finalizzate al recupero delle liste di attesa a favore di assistiti lombardi".

Di seguito un riepilogo degli addendum contrattuali sottoscritti, precisando che le prestazioni marcate R sono riconosciute solo al superamento del numero di prestazioni erogate nell'ultimo quadrimestre 2019 e che dal monitoraggio è evidente che molti erogatori hanno iniziato ed erogare prestazioni aggiuntive nel mese di dicembre e non siano stati raggiunti da tutti gli erogatori i livelli di produzione stimati:

Tipologia prestazioni SPECIALISTICA AMBULATORIALE	Numero prestazioni addendum	valorizzazione prestazioni addendum
VISITA MEDICINA DELLO SPORT	2.500	168.875,00 €
PRIMA VISITA	5.145	115.762,50 €
ALTRA DIAGNOSTICA STRUMENTALE ECO	4.395	158.748,75 €
ALTRA DIAGNOSTICA STRUMENTALE	150	13.076,00 €
TOMOGRAFIA COMPUTERIZZATA (TC)	3.255	423.519,07 €
RISONANZA MAGNETICA NUCLEARE (RM)	3.978	723.461,98 €
ECOGRAFIA	5.930	317.631,10 €
MAMMOGRAFIA	1.800	78.925,60 €



Tipologia prestazioni SPECIALISTICA AMBULATORIALE	Numero prestazioni addendum	valorizzazione prestazioni addendum
TOTALE VAL PADANA	27.153	2.000.000,00 €

Ricoveri	n. prestazioni offerte totale	Stima spesa
Totale VAL PADANA	183	1.000.000,00

Nel mese di dicembre 2021, la ripresa dei contagi ha comportato la pubblicazione di varie manifestazioni di interesse per ampliare l'offerta vaccinale, l'offerta di posti letto sub acuti per ridurre la permanenza ospedaliera nelle strutture pubbliche.

Nel primo semestre dell'anno 2021 l'attività di controllo delle prestazioni sanitarie da parte del Nucleo Operativo di Controllo (NOC) di ATS Val Padana ha proseguito la pressoché totale interruzione su indicazione di Regione Lombardia a causa dell'emergenza Covid, come da nota mail della Direzione Strategica di ATS in data 23/02/2020.

Fino al mese di giugno 2021 la maggior parte degli operatori NOC è stata impegnata al 100% nell'attività di contact tracing a supporto del Dipartimento di Igiene e Prevenzione Sanitaria di ATS Val Padana. A partire da maggio 2021 tutti gli operatori NOC hanno partecipato tramite video call al Gruppo di Miglioramento "Dallo storico all'attualizzazione del controllo delle Strutture Sanitarie in ambito ATS della Val Padana", una proposta formativa nata dall'esigenza di aggiornare le conoscenze di regole e nuovi ambiti di interesse e finalizzata al miglioramento dell'attività di programmazione e controllo sanitario, supportata da una sistematizzazione dello storico e da sessioni di controllo sul campo. L'attività di controllo NOC sulle strutture sanitarie di ATS Val Padana è ripresa nell'anno 2021 in seguito alla ricezione di tre note di Regione Lombardia, rispettivamente in data 09/02/2021, 11/05/2021 e 11/06/2021.

Nella Nota prot.n. G1.2021.0008499 di RL del 09/02/2021, avente come oggetto: "Attività di controllo su prestazioni sanitarie di ricovero e ambulatoriali – indicazioni attività 2021", sono state anticipate le indicazioni relative all'attività di controllo NOC sulle prestazioni di ricovero e ambulatoriali, tra cui il volume dei controlli sulle prestazioni di ricovero sia determinato in almeno il 12,5%.

La nota prot.n. G1.2021.0008499 di RL del 09/02/2021 ha definito inoltre le modalità di effettuazione e di trasmissione dei controlli sulle prestazioni sanitarie di ricovero nell'ambito dell'attività di autocontrollo da parte degli Erogatori per l'esercizio 2021 che sono state successivamente messe in atto.

In particolare, per quanto riguarda l'autocontrollo di qualità documentale dei ricoveri (3%) su pazienti dimessi a partire dal 1° gennaio 2021, ATS ha effettuato un campionamento casuale con numerosità pari al



3% della produzione dell'anno 2020 sul periodo gennaio-marzo 2021 e ha inviato agli Erogatori gli elenchi delle cartelle cliniche campionate. Gli Erogatori hanno inviato gli esiti dell'autocontrollo ad ATS entro il 30/06/2021 e ATS ha campionato una quota parte del 3% iniziale per una verifica di concordanza.

Per quanto riguarda invece l'autocontrollo di congruenza ed appropriatezza generica dei ricoveri (3,5%) su pazienti dimessi a partire dal 1° gennaio 2021, gli Erogatori hanno inviato ad ATS entro il 15/03/2021 i propri Piani di Controllo aziendali concernenti i criteri di campionamento e le modalità di effettuazione degli autocontrolli e hanno effettuato un campionamento mirato o casuale o misto con numerosità pari al 3,5% della produzione dell'anno 2020 sul periodo gennaio-aprile 2021 inviando mensilmente ad ATS gli elenchi delle cartelle cliniche campionate.

Gli esiti dell'autocontrollo sono stati inviati ad ATS entro il 30/06/2021 e ATS ha successivamente campionato quota parte del 3,5% iniziale per una verifica di concordanza.

La successiva nota n. G1.2021.0032446 dell'11/05/2021 di Regione Lombardia, avente come oggetto "Attività di vigilanza, accreditamento e controllo in ambito sanitario, sociosanitario e sociale nel 2021", nel paragrafo relativo all'Attività NOC riporta:

"In riferimento alla nota prot.n. G1.2021.0008499 del 09/02/2021 "Attività di controllo su prestazioni sanitarie di ricovero e ambulatoriali – indicazioni attività 2021", nelle more di una formale autorizzazione del Ministero si ritiene che il volume complessivo dei controlli debba raggiungere almeno il 50% rispetto a quanto definito per il 2019, anche con modalità informatiche".

La nota di Regione Lombardia dell'11/06/2021, avente come oggetto "Chiarimenti in ordine alla nota prot. n. G1.2021.0032446 dell'11/05/2021, ha fornito infine le seguenti delucidazioni:

- La numerosità dei controlli è calcolata sui ricoveri e sulle prestazioni ambulatoriali prodotti nell'anno 2020;
- Si confermano le percentuali previste dalla DGR n. XI/2672/2019, con le modalità definite per il 2021 dalla nota prot. n. G1.2021.0008499 del 09/02/2021, ovvero il 12,5% per i ricoveri e il 3,5% per le prestazioni ambulatoriali, da rimodularsi, garantendo almeno il 50% delle citate percentuali;

La presente rimodulazione nella misura del 50%, minimo dell'obiettivo di controllo delle prestazioni sanitarie per quanto attiene ai ricoveri, è applicabile sia alla tipologia di controllo mirato sia agli autocontrolli.

Pertanto, le quote di controllo attese per l'anno 2021, sono state ridefinite nel modo seguente:

- per quanto riguarda i ricoveri:
 - fino al 3,25% (di cui 1,5% di qualità documentale e 1,75% di congruenza ed appropriatezza generica) potrà essere riferita ad attività di autocontrollo a cura dei soggetti erogatori, secondo le modalità di selezione del campione e di successiva verifica dell'autocontrollo da parte delle ATS, stabilite dalla DGR n. X/1185/2013;
 - almeno il 3% dovrà riguardare la selezione della casistica di tipo mirato, a cura delle ATS, per le verifiche di congruenza ed appropriatezza generica.



- per quanto riguarda la Specialistica ambulatoriale:
 - almeno l'1,75% delle pratiche.

A partire dal mese di maggio 2021 sono stati effettuati controlli da remoto statistico-formali con modalità informatiche riguardanti la contestazione di prestazioni ambulatoriali ai sensi della DGR 10804 del 16/12/2009 e della DGR 937 del 01/12/2010. A partire dalla seconda metà del mese di giugno 2021 sono inoltre ripresi i controlli NOC all'interno delle Strutture Sanitarie.

L'attività di controllo sulle prestazioni di specialistica ambulatoriale, oltre ai controlli statistico-formali sopracitati, ha riguardato prestazioni di Risonanza Magnetica Nucleare.

In ottemperanza alle indicazioni contenute nella nota prot.n. G1.2021.0008499 di RL del 09/02/2021, nell'ambito dei controlli di congruenza ed appropriatezza generica si è proceduto al controllo sulla produzione dell'anno 2020 delle prestazioni di ricovero con tipologia "endoprotesi".

In data 12/02/2021 e 12/05/2021 i dirigenti medici NOC di ATS Val Padana hanno partecipato a riunioni in video call con i colleghi NOC delle altre ATS di Regione Lombardia finalizzate ad una condivisione e ad un confronto reciproco in merito a quanto riportato nelle sopracitate note di RL del 09/02/2021 e dell'11/05/2021 contenenti le indicazioni relative all'attività di controllo su prestazioni sanitarie di ricovero e ambulatoriali per l'anno 2021.

A partire dal mese di maggio 2021, Regione Lombardia ha aggiornato il portale web RL alla pagina Indicatori di Performance, con la pubblicazione mensile di dati relativi ai LEA e ai tempi di attesa delle prestazioni di ricovero ordinario SDO per singola struttura ospedaliera. Ad oggi sul portale web di RL è disponibile un Report riguardante i DRG chirurgici del periodo giugno 2019 - giugno 2021, oncologici e non oncologici.

L'analisi condotta, a partire dai dati contenuti nelle SDO, riguarda la classe di priorità assegnata ai ricoveri, nonché il rispetto del tempo di attesa definito dalla classe di priorità stessa.

Al fine di poter analizzare i punti di forza e le criticità rilevate dallo studio sono stati realizzati presso la sede territoriale di Mantova di ATS Val Padana audit con alcune Strutture Sanitarie Private Accreditate relativi al monitoraggio dei tempi di attesa delle prestazioni sanitarie di ricovero.

Per quanto riguarda le tre ASST che insistono sul territorio di ATS Val Padana, gli incontri riguardanti le medesime tematiche sono avvenuti in sede regionale con la Direzione Strategica di ATS.

Inoltre, gli operatori NOC di ATS Val Padana si sono recati presso i CUP delle Strutture Sanitarie del territorio di competenza per effettuare i controlli previsti dal Piano aziendale attuativo del Piano Regionale di contenimento dei tempi d'attesa 2021 e dalla normativa vigente (D.G.R. 1775 del 2011, DGR 3993/2015 e S.M.I. DGR X/7766/2018 e DGR 1865/2019 e S.M.I.).

Gli operatori NOC hanno effettuato il controllo dei tempi di attesa riguardanti le seguenti prestazioni in caso di prescrizione riportante classe di priorità B o D richiedendo le prime tre date disponibili per eseguire le prestazioni monitorate dai Tempi di Attesa.



Programmazione Accreditamento Negoziazione e Controllo delle Prestazioni Socio Sanitarie della Rete Territoriale

Nel periodo 1/1/2021 - 31/7/2021 l'attività di vigilanza sul mantenimento dei requisiti di autorizzazione ed accreditamento sulle unità d'offerta socio-sanitarie è stata sospesa con nota Regione Lombardia prot. G1.2021.0032446 del 11/05/2021. Si è calendarizzata attività di audit (sia documentali, sia in forma di sopralluogo in struttura) relativamente ai POG su tutte le tipologie di unità di offerta residenziale e semiresidenziale, anche in riferimento alle regolamentazioni degli ingressi di visitatori/parenti e le uscite programmate degli ospiti, in coerenza con le indicazioni nazionali e regionali e in base alle condizioni epidemiologiche locali (es. focolai, ecc.). Sono sempre stati garantiti sopralluoghi ad hoc in tempi brevi, in relazione a specifici esposti e segnalazioni di criticità o relativi all'evento pandemico, non valutabili da remoto.

Con decreto n. 329 del 22/6/2021, in attuazione alla DGR XI/4773 del 26/5/2021, sono stati definiti i rapporti giuridici ed economici tra ATS della Val Padana e gli Enti Gestori di unità d'offerta sociosanitarie accreditate a budget.

Con decreto n. 611 del 18/11/2021, in attuazione alla DGR XI/5340 del 4/10/2021, sono stati rideterminati i budget definitivi per il periodo 1/1/2021 – 31/12/2021 delle unità d'offerta sociosanitarie (escluse quelle interessate dal processo di riclassificazione di cui alla D.G.R. XI/2019/2019 e alle prestazioni valorizzate attraverso l'applicazione del nomenclatore tariffario della specialistica ambulatoriale) e della misura RSA aperta.

La tabella riporta, per ciascuna tipologia di Unità d'Offerta a budget, le assegnazioni e i relativi budget 2021 sottoscritti in data 25/6/2021 e in data 30/11/2021, con evidenza degli incrementi scaturiti, principalmente, dall'aggiornamento delle tariffe sanitarie applicate alla rete delle unità di offerta sociosanitarie territoriali e il riconosciuto 2021 a seguito sia dell'applicazione della LR 24/2020 sia del riconoscimento dell'iperproduzione:



UNO	ASSEGNAZIONI ANNO 2021			BUDGET 2021				RICONOSCIUTO 2021		
	ASSEGNAZIONE AL 30/6 (DECRETO REGIONALE 8199 DEL 16/6/2021)	NUOVA ASSEGNAZIONE POST DGR XI/5340 DEL 04/10/2021	DELTA ASSEGNAZIONI	BDG DISTRIBUITO AL 30/6/2021	NUOVO BDG DISTRIBUITO AL 30/11	DELTA	% DI INCREMENTO BDG	IPERPRODUZIONE RICONOSCIUTE	Riconosciuto 2021 comprensivo di iperproduzione e LR24/2020	% DEL RICONOSCIUTO RISPETTO AL BUDGET DISTRIBUITO
CDD				5.596.600	5.803.674	207.074	3,70%	64.859	5.967.703	102,83%
CDI	11.883.419	12.738.769	855.350	5.298.385	5.494.425	196.040	3,70%	4.338	3.316.227	60,36%
CSS				829.291	1.281.526	452.236	54,53%	51.029	1.378.842	107,59%
RSA (escluso extra budget)	106.941.441	110.891.869	3.950.428	106.768.327	110.718.755	3.950.428	3,70%	287.077	110.869.865	100,14%
RSD (escluso extra budget)	27.926.945	28.958.717	1.031.772	27.885.740	28.917.512	1.031.772	3,70%	128.451	29.076.738	100,55%
CP DOM PUBBL	3.064.839	3.178.238	113.399	3.064.839	3.178.238	113.399	3,70%	855.763	4.034.001	126,93%
CP DOM PRIV	1.266.795	1.360.264	93.469	1.008.390	1.101.858	93.469	9,27%	0	803.346	72,91%
CP RES PUBBL	1.958.169	2.030.621	72.452	1.958.169	2.030.621	72.452	3,70%	1.120	1.772.855	87,31%
CP RES PRIV	4.653.362	4.824.963	171.601	4.637.866	4.809.467	171.601	3,70%	6.088	4.221.703	87,78%
TOX compreso PTU	6.894.159	7.147.449	253.290	6.845.663	7.098.952	253.290	3,70%	73.255	7.035.729	99,11%
SMI	300.000	311.100	11.100	300.000	311.100	11.100	3,70%	56.333	433.629	139,39%
INT-RIA (incremento solo RIA)	39.766.000	39.921.030	155.030	39.646.300	39.801.330	155.030	0,39%	488.236	40.388.838	101,48%
POST ACUTA	689.000	689.000	0	689.000	689.000	0	0,00%	0	720.277	104,54%
RSA APERTA	2.985.000	3.151.776	166.776	2.930.050	3.096.826	166.776	5,69%	83.198	3.049.099	98,46%
ADI PRIV	9.783.066	10.636.477	853.411	9.606.008	10.459.419	853.411	8,88%	307.116	11.076.428	105,90%
ADI PUBBL	270.000	279.990	9.990	270.000	279.990	9.990	3,70%	89.736	369.726	132,05%
RESIDÀ ASSta	465.000	465.000	0	449.680	449.680	0	0,00%	0	374.946	83,38%
CONS	998.000	1.034.926	36.926	998.000	1.034.926	36.926	3,70%	60.536	1.106.579	106,92%
TOTALE	219.845.195	227.620.189	7.774.994	218.782.306	226.557.300	7.774.994	3,55%	2.557.135	225.996.530	99,75%

La straordinarietà gestionale, dovuta all'emergenza pandemica in atto, ha particolarmente condizionato l'attività sociosanitaria. Il valore riconosciuto per l'anno 2021, nel rispetto dell'equilibrio economico finanziario, ha tenuto conto del complesso delle indicazioni della normativa regionale e nazionale sui sistemi di remunerazione legati alle condizioni legate all'emergenza.

Nel corso del 2021 sono stati, inoltre, sottoscritti contratti di scopo con alcuni erogatori sociosanitari a contratto che hanno manifestato l'interesse alla partecipazione all'attuazione della campagna vaccinale anti covid-19:

- sottoscrizione di nove contratti di scopo con erogatori di RSA e Cure Intermedie per la campagna vaccinale anti Covid-19 ai sensi della D.G.R. XI/4353/2021 e D.G.R. XI/4433/2021;
- sottoscrizione di addenda contrattuali con un erogatore di cure palliative domiciliari e tre erogatori di Assistenza Domiciliare Integrata per la somministrazione in regime domiciliare della vaccinazione delle infezioni da SARS-CoV-2 ai sensi della D.G.R. XI/4506/2021.

La programmazione dei controlli in area socio-sanitaria è stata caratterizzata, anche nella prima parte dell'anno 2021, dall'assegnazione del personale dedicato alle attività di tracciamento in supporto al Dipartimento di prevenzione. La programmazione delle modalità di controllo è avvenuta in base alle indicazioni fornite da Regione Lombardia e da ACSS (nota DG Welfare Protocollo G1.2021.0032446 dell'11/05/2021 e dgr. 4748 del 24/05/2021), oltre alla consueta normativa di riferimento:

- Dgr 2569/2014 "Revisione del sistema di esercizio ed accreditamento delle unità di offerta socio sanitarie e linee operative per le attività di vigilanza e controllo";



- Dgr 1765/2014 “Il sistema dei controlli in ambito socio sanitario: definizione degli indicatori di appropriatezza in attuazione della DGR 1185/2013”;
- L. R. n. 23 del 11.08.2015 “Evoluzione del Sistema Socio Sanitario Lombardo: modifiche al titolo I e al Titolo II della L. R. 30.12.2009 n. 33”;
- Dgr 2672 del 16.12.2019 “Determinazione in ordine alla gestione del Servizio Sanitario e Socio sanitario per l’esercizio 2020”.

Di seguito si dettaglia quanto concordato nelle riunioni organizzative, in particolare in data 10/06/2021 e 05/08/2021:

- per ogni tipologia di UDO sarà controllato il 30% delle strutture;
- per quanto riguarda il numero di fascicoli, si è ritenuto di ridurre della metà (50%) la percentuale prevista (13% per il residenziale e 3,5% dell’ambulatoriale) considerato l’avvio dei controlli soprattutto nell’ultimo quadrimestre 2021. Quindi si effettueranno controlli di appropriatezza su almeno il 6,5% dei FASAS degli utenti rendicontati nel 2020 nelle UdO residenziali e semiresidenziali e almeno il 1,75% degli utenti delle UdO ambulatoriali e domiciliari;
- Sono stati altresì definiti i criteri di scelta del campione: in generale nuovi utenti 2021, terminalità della vita/decessi in struttura, dimissioni e continuità assistenziale, rientri al domicilio e campione casuale;
- Quali elementi prioritari da controllare nel FASAS si prevedono la valutazione e rivalutazione dell’ospite e relativo aggiornamento del PI- PAI-, la ripresa delle attività sia individuali che di gruppo, le modalità di mantenimento dei rapporti con i familiari;
- Il controllo viene effettuato con modalità audit, riferito agli elementi previsti dalla dgr. 1765/2014 - ma senza utilizzo della Check list dettagliata dei consueti controlli di appropriatezza- e anche sulla corretta applicazione delle normative di prevenzione pandemica già utilizzate nei controlli audit del 2020;
- In genere, l’arco temporale di controllo riguarda le prestazioni erogate nell’anno 2021; in sede di controllo può sempre essere visionato lo storico se necessario;
- Il controllo può essere attuato sia in presenza che in remoto in base alla disponibilità dell’erogatore. A tal proposito è stata effettuata apposita ricognizione, inviando comunicazione – prot. ATS 45905/21 del 07/06/2021 - a tutti gli erogatori che hanno potuto così dichiarare la disponibilità alla tipologia di controllo (in presenza o in remoto) in base alla modalità di tenuta dei FASAS;
- È stato inoltre definito un modello tipo di verbale in base alle decisioni prese.

In seguito a richiesta della Direzione, è stato predisposto un calendario di massima delle uscite al fine di dare evidenza della calendarizzazione e del relativo utilizzo del personale.

In data 29/9/2021 prot G1.2021.005747 è pervenuta nota regionale della Direzione Generale Welfare ad



oggetto “aggiornamento indicazioni per attività di vigilanza, accreditamento e controllo 2021 in ambito sanitario, sociosanitario e sociale”; la nota regionale rimodula l’attività di controllo indicando come segue “l’attività di controllo di appropriatezza sulle U.d.O. socio-sanitarie dovrà raggiungere, in totale per il 2021, almeno il 50% dei volumi prescritti per il 2019 dalla dgr. 1046/2018, anche mediante attività da remoto. Pertanto deve essere garantito il controllo di appropriatezza in modo da raggiungere, a fine 2021, almeno sul 15% delle unità d’offerta sociosanitarie, prendendo in esame le medesime percentuali minime di fascicoli indicate dalla citata DGR, calcolate in base al numero degli utenti rendicontati nel 2020 dalle strutture campionate. Pertanto si è proceduto alla rimodulazione dell’attività per l’ultimo trimestre 2021, raggiungendo gli obiettivi assegnati.

Programmazione e controllo delle reti socio-sanitarie integrate

La Cabina di Regia Integrata con i Comuni mantiene un ruolo fondamentale nei processi di governance territoriale volti alla valutazione dei bisogni, all’integrazione delle risorse ed alla costruzione di percorsi di continuità assistenziale. In tal senso l’ATS fornisce uno specifico e sistematico accompagnamento e supporto alla programmazione dei servizi socio-assistenziali nell’ambito dell’Accordo di Programma con i Piani di Zona (DGR n. 4563/21).

Si conferma pertanto in questo settore un’attenzione particolare agli Organismi di confronto istituzionale, quali il Consiglio di rappresentanza dei Sindaci e le Assemblee distrettuali, opportunamente integrati dalle Direzioni Sociosanitarie delle ASST del territorio. Nel 2021 si è messa in campo un’attività frequente di tutti gli organismi istituzionali, nonché di quelli tecnici, a fronte del permanere dell’emergenza pandemica, della nuova programmazione triennale dei Piani di Zona, che ha richiesto un notevole impegno in termini di orientamento e promozione al confronto degli Ambiti per lo sviluppo di obiettivi di integrazione sociosanitaria, e nell’ultimo semestre della programmazione connessa al PNRR.

Nel corso dell’annualità 2021 si sono infatti concentrati importanti processi programmatici, che necessariamente hanno dovuto trovare convergenza e complementarietà, al fine di porre le basi per lo sviluppo dell’integrazione socio-sanitaria nei processi assistenziali e del raccordo tra i diversi sistemi di welfare. L’integrazione socio-sanitaria rappresenta infatti un tema da anni posto negli obiettivi strategici della programmazione sociale e socio-sanitaria, su cui è necessario promuovere un ulteriore potenziamento. Gli indirizzi regionali sui Piani di Zona 2021-2023 evidenziano come gli Enti sottoscrittori, nel pieno rispetto delle autonomie programmatiche, devono collaborare al fine di migliorare l’interazione tra le Istituzioni, lo sviluppo e l’implementazione di modelli per la presa in carico precoce dei cittadini con bisogni sociosanitari e sociali complessi, garantendo un maggior livello qualitativo-quantitativo di servizi a tutela della salute e promozione del benessere sociale. Alla realizzazione di questo livello programmatico di cui ATS della Val Padana mantiene il coordinamento, devono concorrere gli Ambiti, le ASST di competenza e



tutti gli attori ritenuti rilevanti sia sul versante programmatico che su quello di erogazione della policy individuata (Terzo Settore, associazioni, istituzioni, realtà profit/non profit, istituti scolastici, ecc.). A partire dagli indirizzi della D.G.R. 4111 del 21/12/2020, lungo tutto l'anno 2021 si è pertanto sviluppato un percorso di lavoro che ha visto impegnati gli Ambiti, le ASST ed ATS in diversi momenti finalizzati a declinare gli elementi fondanti la programmazione del prossimo triennio.

Oltre al lavoro di co-programmazione che ciascun Ambito ha sviluppato nel proprio territorio, vi sono stati momenti di riflessione e confronto a livello di ATS per delineare una possibile "visione" comune sugli elementi strategici definiti da Regione Lombardia per i Piani di Zona e momenti di approfondimento sulle tematiche specifiche. Il lavoro è stato condotto su più livelli e ha coinvolto in primis:

- La Cabina di Regia Integrata per gli indirizzi di approfondimento;
- Il coordinamento degli Uffici di Piano per la "messa a terra" degli indirizzi e il raccordo con i livelli più operativi;
- I tavoli tematici di approfondimento, che in alcuni casi sono stati mantenuti in continuità con i tavoli precedenti;
- il livello regionale della Direzione Generale Famiglia, Solidarietà Sociale, Disabilità e Pari Opportunità attraverso un percorso di accompagnamento dei territori, che ha visto il coinvolgimento anche dell'Università di Pavia;
- Il livello territoriale per specifici approfondimenti.

Questo percorso ha portato all'adozione di un documento di indirizzo approvato in Cabina di Regia Integrata il 1 dicembre u.s. per la Programmazione zonale 2021/2023, che pone in evidenza sia gli elementi di governance territoriale, sia gli obiettivi di integrazione delle politiche sociosanitarie con le politiche sociali che gli Ambiti, le ASST e ATS si impegnano a raggiungere nel prossimo triennio, secondo i criteri fissati dalla Regione. A fine 2021 hanno concluso il percorso di programmazione gli Ambiti di Guidizzolo, Mantova, Suzzara e Crema, mentre a seguito della proroga regionale con scadenza a fine febbraio gli Ambiti di Ostiglia, Asola, Oglio Po e Cremona hanno chiuso l'iter nel 2022.

A fronte dell'emergenza pandemica, nel corso del 2021 il Dipartimento PIPSS è stato chiamato a sviluppare ulteriormente diverse azioni di accompagnamento e sostegno a favore degli Ambiti Sociali territoriali, avviate nel 2020: le attività relative al progetto ai sensi della DGR n. 3054/20, che ha previsto risorse aggiuntive per un progetto Covid territoriale condiviso fra Ambiti ed ATS, le azioni di supporto agli asilini nel riavvio delle proprie attività, il gruppo tecnico avviato con i referenti dei Servizi Tutela Minori per proseguire il confronto sulle procedure adottate dai Servizi in fase pandemica e sulla messa in comune di prassi condivise ne sono solo alcuni esempi, oltre che la già citata attività della Centrale Operativa Integrata COI Territori in risposta ai bisogni della popolazione fragile.



In particolare è proseguita anche nel corso del 2021 l'attività di affiancamento e supporto agli asili-nido nel riavvio delle proprie attività, in collaborazione con il Dipartimento di Prevenzione e con quello delle Cure Primarie. Dopo le azioni formative realizzate nel corso dell'autunno 2020, rivolte agli operatori ed ai coordinatori degli asili-nido, nel 2021 si è attuato un percorso di accompagnamento maggiormente legato agli aspetti educativi e relazionali nell'ambito dei servizi prima infanzia, grazie anche all'acquisizione del personale dedicato al progetto. Nello specifico, le azioni del progetto denominato "Prendiamoci cura!" (che si è concluso il 15/12/21), si sono concretizzate in interventi informativi e formativi e in un'attività di esplorazione, realizzata attraverso la somministrazione di un questionario rivolto agli educatori dei servizi della prima infanzia e alle famiglie, sui bisogni, le buone prassi e le strategie messe in campo nella gestione della pandemia. Gli elementi emersi (esigenze/ bisogni e strategie adottate) insieme agli esiti del confronto con i servizi educativi sugli attraversamenti dell'emergenza sanitaria, sono stati riportati in un documento condiviso di esito. Il progetto "Prendiamoci cura!", accogliendo i bisogni e le tematiche di interesse individuate nel percorso esplorativo, si è concretizzato anche attraverso la realizzazione, in modalità webinar, di due eventi formativi: uno sul tema dell'outdoor education, realizzato in data 23/11/21 ed il secondo Seminario conclusivo del progetto, che si è realizzato il 02/12/21 e che ha visto la partecipazione anche dei rappresentanti dei soggetti istituzionali e degli enti privati, che ha consentito una rilettura e valorizzazione in termini pedagogici delle esperienze vissute al fine di condividere possibili prospettive future.

Molteplici e diversificati sono anche i versanti progettuali aperti in collaborazione ed integrazione con i diversi stakeholder territoriali nell'ambito di mandati istituzionali ordinari; a titolo esemplificativo si evidenziano:

- le attività in continuità del Piano territoriale per la Conciliazione Vita - Lavoro, rinnovato nel 2020 per il triennio 2020-2023;
- il tema del "Dopo di Noi", che in continuità con l'anno 2020, ha visto attivo il gruppo tecnico di lavoro con gli Ambiti per la programmazione delle risorse per il biennio di finanziamento 2018/2019 a valere sul biennio 2021/2022, mantenendo nel contempo il monitoraggio della spesa sul biennio precedente di attività e la condivisione di strumenti operativi per la gestione della misura. Nel corso del 2021 su questo tema è inoltre stato promosso uno specifico percorso formativo (DGR n. 3972/20), volto a valorizzare un approccio di lavoro integrato fra istituzioni diverse, ad individuare possibili modellizzazioni per la presa in carico del soggetto disabile ed a favorire una metodologia omogenea a livello territoriale. Il progetto formativo condiviso con gli Ambiti e i principali soggetti del Terzo Settore è stato validato da Regione Lombardia e sono terminate le procedure di evidenza pubblica per l'individuazione dell'agenzia che realizzerà il percorso a partire da gennaio 2022;
- il tema dei Progetti di Vita Indipendente (PROVI), che da quest'anno, secondo le indicazioni regionali, vanno ricompresi nella programmazione integrata con le azioni sulla disabilità grave del



Fondo Non Autosufficienza (B2) e del Dopo di Noi; compito di ATS è di accompagnare i progetti PROVI attivi ad oggi in quattro Ambiti zionali e promuovere un'attenzione sul tema su tutto il territorio, al fine anche di dare impulso all'avvio di nuove sperimentazioni;

- il tema del Gioco d'Azzardo Patologico, che nel 2021 vede ATS impegnata a proseguire il lavoro volto a sostenere l'avvio di progetti per sensibilizzare le comunità territoriali alla promozione di percorsi di contrasto del gioco d'azzardo patologico, per dare piena attuazione alla seconda annualità del Piano locale GAP e per la piena realizzazione del Progetto finanziato con la DGR n. 2609/2020, in stretta sinergia e collaborazione con le azioni messe in campo per la cura e il trattamento delle problematiche sanitarie correlate e con le azioni di promozione all'interno dei contesti scolastici e lavorativi (vedi paragrafo "Attuazione Piano Locale per il contrasto al gioco d'azzardo patologico").

A fronte del permanere dell'emergenza pandemica, è proseguita per l'intera annualità anche l'azione strategica della Centrale Operativa Integrata territoriale del Dipartimento PIPSS, progressivamente riorganizzata a partire da settembre 2020 in maggior raccordo con le funzioni a marca sociosanitaria di contrasto al Covid 19, che da ottobre si è ampliata grazie all'attivazione delle figure degli Assistenti Sociali a libera professione, finalizzata alla valutazione multidimensionale con le figure mediche delle USCA ed alla collaborazione con i servizi territoriali per le risposte integrate. La Centrale Unica Integrata territoriale è orientata all'intercettazione e presa in carico dei bisogni della popolazione fragile, relazionandosi sia con aree interne all'ATS, quali in particolare la Sorveglianza Sanitaria, le Cure Primarie ed il gruppo CUP appositamente costituitosi, sia con i MMG/PLS, i referenti/responsabili degli Ambiti territoriali e dei Comuni ed i referenti degli Enti gestori, con funzioni di facilitazione alla risposta a bisogni sociosanitari e socioassistenziali. Le assistenti sociali incaricate hanno terminato il loro operato a fine giugno 2021, ma l'attività della Centrale è proseguita con il personale del Dipartimento. La Centrale Operativa nel corso del 2021 ha gestito oltre 300 segnalazioni.

Fra le diverse funzioni garantite dalla Centrale Operativa Unica Integrata territoriale, è proseguita anche la gestione delle segnalazioni di persone positive al Covid, asintomatiche o paucisintomatiche, che hanno necessitato dell'appoggio al Covid Hotel I Melograni, attivo da inizio gennaio a fine marzo 2021, per il periodo di quarantena a fronte di situazioni domiciliari di criticità sociale. Le persone accolte – complessivamente 34 - al Covid Hotel I Melograni e in altri Covid Hotel presenti sul territorio regionale sono state monitorate e sostenute per tutta la durata dell'isolamento dagli operatori della Centrale Operativa Unica Integrata, che mantengono anche i rapporti con la Sorveglianza Sanitaria. Gli operatori della Centrale Unica hanno garantito anche in continuità l'accompagnamento ed il supporto al Covid Hotel nella risoluzione delle problematiche operative e gestionali.

Attività residuale in capo alla Centrale Operativa, che nel corso dei mesi si è man mano ridotta, è quella riguardante l'accompagnamento garantito ai MMG sulle nuove modalità di attivazione dell'ADI Covid,



nonché la collaborazione con il CUP attivato in ambito aziendale per la gestione della prenotazione dei tamponi sui casi sospetti segnalati dai MMG: nello specifico il raccordo con il Dipartimento PIPSS riguarda la verifica della casistica, per cui è richiesta l'attivazione del tampone domiciliare attraverso l'ADI Covid.

La Centrale Operativa si è di fatto trasformata accogliendo la necessità di avere personale dedicato ad accompagnare il percorso vaccinale Anti Sars Covid 2 della popolazione fragile. ATS Val Padana dal 01/04/2021, in applicazione a quanto stabilito da Regione Lombardia ed in riferimento alle *"Raccomandazioni ad interim sui gruppi target della vaccinazione anti-Sars-Cov2/COVID-19"* della Presidenza del Consiglio dei Ministri 10 marzo 2021 ed alle indicazioni del Piano Vaccinale a favore delle persone con elevata fragilità, ha infatti istituito la figura del *"Referente vaccinazioni covid per le persone con elevata fragilità"*. Tale figura è stata individuata all'interno del Dipartimento PIPSS quale riferimento a cui si possono rivolgere i soggetti fragili, i loro familiari, le associazioni di volontariato che operano nel settore per avere informazioni relative alle vaccinazioni. E' stato istituito un numero verde 800 436 692, attivo dal lunedì al venerdì, dalle 9.00 alle 12.30 ed un indirizzo e-mail dedicato: fragilita.vaccino@ats-valpadana.it, a cui rispondono gli operatori sociali e sanitari del Dipartimento. L'attività del Vax Manager prosegue con continuità da aprile scorso con una turnistica dedicata e al 31 dicembre 2021 ha registrato 15.776 telefonate e oltre 2700 casi gestiti a seguito di segnalazione via e mail.

La DGR n° X/3913 del 25/11/2020 che, nel paragrafo dedicato alle *"Attività affidate alla Centrale Unica Dimissioni Post-ospedaliera nella rete territoriale residenziale e organizzazione dei trasferimenti"* ha evidenziato la necessità di inserire per il tramite della Centrale Unica Dimissione post ospedaliera (Portale PRIAMO), anche l'ingresso nelle U.d.O di Cure Sub Acute, Degenze di Comunità livello base, Cure Intermedie e Degenze di Sorveglianza utenti provenienti dal territorio/domicilio. Per tale motivo l'inserimento degli utenti provenienti dal territorio nella piattaforma PRIAMO è rimesso, previa valutazione dell'appropriatezza della richiesta, all'ATS, che ha individuato come articolazione organizzativa il Dipartimento PIPSS. Si è reso necessario pertanto definire una specifica procedura e fornire indicazioni operative agli Enti Erogatori di Cure a bassa intensità, per consentire ad utenti del territorio di accedere alle strutture territoriali durante l'attuale periodo pandemico. L'attività è proseguita con continuità da metà del mese di marzo fino a fine anno ed ha raggiunto al quarto trimestre il numero complessivo di oltre 650 schede di utenti territoriali inserite.

Il Dipartimento PIPSS ha partecipato alla campagna vaccinale domiciliare secondo gli indirizzi della DGR 4506/2021 *"Attuazione del piano vaccinale per la prevenzione delle infezioni da Sars-cov-2 mediante erogatori ADI e di Cure Palliative"*. ATS Val Padana, tramite specifico bando di manifestazione di interessi per Enti di Cure Domiciliari per l'esecuzione delle vaccinazioni, ha messo a contratto 3 Enti erogatori che hanno aderito all'avviso: RSA Bruno Pari di Ostiano (limitatamente ai comuni nel quale presta l'attività in ADI; RSA Scarpari Forattini di Schivenoglia (limitatamente all'ex distretto di Ostiglia); ASST di Mantova – Cure Palliative (per i soggetti da loro seguiti). La normativa ha previsto la possibilità di offrire,



contestualmente alla vaccinazione del soggetto fragile, anche la vaccinazione ai familiari/caregiver. Rimane in capo al Dipartimento PIPSS la programmazione e il monitoraggio dell'attività degli Enti Erogatori. Nel corso del quarto trimestre l'unico Ente che ha proseguito la campagna di vaccinazioni domiciliari della terza dose è la Fondazione Scarpari Forattini di Schivenoglia, a cui si è aggiunto nel corso del mese di dicembre 2021 anche l'Ente erogatore ADI ASST di Mantova.

Si è mantenuta nel corso dell'anno anche la funzione di affiancamento e di accompagnamento agli Enti gestori dei servizi diurni per persone disabili, aggiornata man mano alle tematiche emergenti nell'ambito delle diverse fasi pandemiche: la programmazione e l'effettuazione delle vaccinazioni per gli operatori e gli utenti è stato sicuramente il tema prioritario, unitamente alle eventuali e progressive rimodulazioni organizzativo-gestionali dei piani di riavvio presentati dalle UdO in tarda primavera 2020 durante la fase 2. In collaborazione con il Dipartimento PAAPSS sono state elaborate e diffuse anche recentemente indicazioni aggiornate in funzione delle nuove indicazioni ministeriali e regionali, nonché del necessario e costante allineamento degli aspetti organizzativi. In continuità nei primi mesi dell'anno 2021 anche il processo di attribuzione degli indennizzi agli Enti gestori di servizi diurni per persone disabili per le spese straordinarie sostenute causa Covid, così come previsto dalla DGR n.3781/20, avviato negli ultimi mesi del 2020 e validato a livello regionale per il pagamento della prima tranche. Con Decreto regionale n. 1706 del 12 febbraio 2021 è stato poi previsto un secondo Avviso per i rimborsi di ulteriori spese Covid sostenute fino a fine 2020, conclusosi con il saldo anche della seconda tranche.

Il Dipartimento PIPSS, in raccordo con ASST e Ambiti sociali, è inoltre stato impegnato anche per il 2021 nell'attuazione della DGR n. 4138 del 21/12/2020 "Programma Operativo Regionale – FNA 2019 a favore di persone con gravissima disabilità e in condizioni di non autosufficienza (misura B1) e in condizioni di grave disabilità (misura B2)". Anche per questa annualità la misura B1 si è concretizzata nell'erogazione di un Buono concesso a titolo di riconoscimento dell'assistenza fornita da caregiver familiare e/o del personale di assistenza regolarmente impiegato e di un Voucher concesso in casi specifici, ad integrazione del buono per prestazioni di assistenza domiciliare attraverso Enti Erogatori sociosanitari e sociali accreditati con ATS. Con la D.G.R. 4443/2021 la Giunta Regionale ha stanziato ulteriori fondi per rafforzare gli interventi di supporto a favore dei caregivers familiari; nel corso del 2021 ATS ha avviato l'erogazione sotto forma di un assegno *una tantum*, finalizzato a sostenere il lavoro di cura e assistenza garantito dai caregiver delle persone con disabilità gravissima. Il Dipartimento, nell'ambito della sua funzione di governance, prosegue quindi il confronto e lo scambio informativo tra ATS e ASST/Ambiti in relazione al monitoraggio, alla verifica ed al controllo degli interventi sociali e sociosanitari realizzati.

Particolare attenzione nel 2021 è stata rivolta a situazioni di particolare fragilità, in una visione complessiva ed integrata dei servizi a supporto della domiciliarità, con l'obiettivo di proseguire il rafforzamento delle cure domiciliari quale setting privilegiato, anche nell'attuale periodo pandemico, per assicurare interventi precoci, efficaci e capaci di promuovere sinergie di sistema, che possano impattare con outcome



significativi, come ad esempio quello di evitare i ricoveri inappropriati in setting ospedalieri. Particolare attenzione è inoltre posta a migliorare l'appropriatezza anche attraverso azioni di sensibilizzazione dei soggetti prescrittori di ADI e a diffondere i nuovi percorsi di assistenza domiciliare. A tal proposito in data 27 novembre 2021 è stato espletato uno specifico corso di formazione (FAD) rivolto ai MMG/PLS, dal titolo "il presente e il futuro dei percorsi di assistenza domiciliare in ATS Val Padana", con lo scopo di sviluppare maggiori conoscenze sulle modalità di assistenza in ADI.

Nel 2021 è stato effettuato il monitoraggio delle misure a sostegno della domiciliarità (RSA Aperta e Residenzialità Assistita) anche mediante supporto agli Enti Gestori, per migliorare l'appropriatezza e sostenere la sperimentazione nei territori dell'ATS in cui è meno conosciuta.

È proseguito anche il processo di evoluzione del modello organizzativo della Rete locale di Cure Palliative: le azioni messe in campo, all'interno delle attività del Dipartimento Interaziendale di Cure Palliative, sono state finalizzate a favorire il governo dei processi di presa in carico, con attenzione particolare all'appropriatezza di accesso alle cure, all'adeguata presa in carico, all'utilizzo razionale delle risorse.

In continuità con le annualità precedenti sono mantenute anche per l'anno 2021 le attività previste a favore di minori fragili e/o con disabilità, con le necessarie rimodulazioni dovute all'emergenza pandemica già attuate nel corso del 2020, come di seguito sintetizzate:

- le Sperimentazioni in area Riabilitazione Minori Disabili e in area Case Management, che, in linea con le disposizioni ministeriali e regionali per la prevenzione ed il contenimento della diffusione dell'infezione Covid-19, hanno dovuto riorganizzare le rispettive modalità erogative sia nell'ambito del regime ambulatoriale, che di quello semiresidenziale; sono state sottoscritte le convenzioni per l'anno 2021 con gli Enti erogatori e sono stati confermati i budget assegnati nell'anno 2020. Nel trimestre conclusivo dell'annualità sono stati concertati con il Dipartimento PAAPSS i criteri ed i campioni dei controlli di appropriatezza e si è concluso il monitoraggio circa la produzione delle singole Sperimentazioni in base ai dati del quarto trimestre 2021 ai fini del rispetto del tetto di budget annuale;
- la Misura "Minori in Comunità", volta a favorire il recupero dei minori vittime di abuso e grave maltrattamento, con le significative revisioni introdotte dalla DGR n.7626 del 28 dicembre 2017, di cui è stata decretata la prosecuzione per l'anno 2021, confermando l'incremento di budget;
- la Misura "Residenzialità per minori disabili gravissimi", di cui continuano a fruire due minori residenti nel territorio dell'ATS della Val Padana, oramai stabilizzata tramite contrattualizzazione a budget delle strutture attive nell'ambito regionale.

Confermate inoltre in continuità anche per il 2021 le attività già in atto sull'inclusione scolastica degli alunni con disabilità sensoriale, che vede, oltre all'attività ordinaria costantemente monitorata e rimodulata a fronte delle necessità riorganizzative legate all'impatto della pandemia sulle scuole, la proroga della



sperimentazione biennale rivolta ai nidi, micronidi e sezioni primavera della scuola dell'infanzia. Si sono avviate anche nuove azioni nel corso dell'anno 2021, già anticipate alle ATS dal livello regionale, ovvero:

- la promozione di un percorso formativo base rivolto agli assistenti alla comunicazione degli alunni con disabilità sensoriale, per cui ATS della Val Padana ha gestito la procedura di gara per conto di tutte le ATS regionali,
- il processo di attribuzione degli indennizzi per le spese straordinarie sostenute causa Covid dagli Enti erogatori per l'A.S. 2019/2020 e per l'A.S. 2020/2021, concluso con l'approvazione regionale su entrambe le annualità.

È proseguito in continuità per tutto l'anno 2021 anche il Bando Adolescenti, volto ad assicurare percorsi a favore degli adolescenti in condizione di disagio sociale, attraverso la collaborazione con le ASST per le funzioni valutative e di Case Management e con gli Enti Erogatori candidatisi per l'erogazione degli interventi di supporto. L'annualità 2020 si è chiusa con il completamento della piattaforma informatica, che ha permesso il caricamento di tutti i progetti individualizzati con relativa definizione del loro valore economico, l'introduzione di una semplificazione nel percorso complessivo e la proroga di un ulteriore anno per il completamento dell'intero processo operativo: a fronte di questi elementi di novità, l'annualità 2021 ha visto la realizzazione operativa dei progetti individualizzati, rallentati a seguito della pandemia, con l'eventuale ridefinizione delle risorse economiche nelle disponibilità delle ATS. Si è avviata la verifica e l'inserimento in piattaforma delle rendicontazioni quali-quantitative dei primi progetti conclusi.

In riferimento alla Rete Integrata Materno Infantile (RIMI), nell'anno 2021 è stato avviato un tavolo tecnico finalizzato alla definizione di procedure operative integrate nell'area materno infantile, che vede coinvolti i referenti delle 3 ASST e dei Consulenti privati accreditati a contratto.

A seguito di una programmazione congiunta con ATS Insubria e ATS Brescia, ai sensi della DGR n.1206/2019, sono stati espletati i programmi di formazione affidati all'Università Milano Bicocca, rivolti agli operatori della rete dei Consulenti, degli Ambiti territoriali e dei Servizi specialistici ASST allo scopo di potenziare il lavoro di rete dei Consulenti e di rendere le varie progettualità e iniziative/misure regionali a favore delle famiglie note ed integrate tra di esse. Il percorso formativo ha portato anche alla condivisione da parte dei referenti territoriali delle 3 ATS di buone prassi e di riflessioni operative sul tema dell'adolescenza complessa. Infine è stata attivata sul sito aziendale un'area dedicata alle iniziative e ai contributi regionali a sostegno delle famiglie, al fine di fornirne visibilità e promuovere un'informazione aggiornata e puntuale al riguardo.

Si sono concluse al 31/12/2021 le iniziative volte al benessere e alla tutela dei minori che frequentano nidi e micronidi in base a quanto definito, ai sensi della DGR 1638 del 2019, nel Piano "Sicuri nel nido" predisposto da ATS della Val Padana in partenariato con Comune di Crema, ASST di Cremona e ASST di Mantova, Società cooperativa sociale di Solidarietà Viridiana di Asola; in attuazione all'articolo 2 della L.R.



n.18 del 2018 sono stati realizzati interventi di sensibilizzazione, formazione ed informazione a favore di operatori e genitori, con il fine di promuovere il benessere dei bambini e prevenirne forme di maltrattamento. Con DGR n. 5511 del 16/11/2021 e DDS n. 16073 del 24/11/2021 Regione ha disposto il rifinanziamento dei progetti di informazione/formazione di cui all'art.2 della LR n. 18/18, redatti ed approvati da ATS, che mantiene il ruolo di capofila, entro il 31/01/2022.

In attuazione all'art. 3 della L.R. n. 18 del 2018 è proseguito anche per tutto il 2021 il bando per le domande di installazione dei sistemi di videosorveglianza fino ad esaurimento delle risorse assegnate, nel corso dell'anno sono state approvate ulteriori tre richieste di finanziamento.

È proseguito nel 2021 il progetto "Valore Famiglia": il piano di sperimentazione dei "Centri per la Famiglia", che l'ATS della Val Padana ha presentato ai sensi della DGR n. 2315/2019, progetto che raggruppa le tre proposte progettuali che insistono sui Distretti di Crema, Cremona e Mantova, coinvolgendo 5 Enti capofila (Comune di Crema, Comune di Cremona, Comune di Mantova, Cooperativa CSA e Azienda Speciale Consortile Socialis). La pandemia ha determinato l'emergere di nuovi bisogni da parte delle famiglie e la necessità di intercettarli e rispondervi attraverso nuovi approcci ed azioni efficaci. Le attività sono state erogate durante la fase acuta della pandemia quasi esclusivamente attraverso modalità a distanza, mentre sono state posticipate ed attuate principalmente durante i mesi estivi ed autunnali le attività progettate in presenza, volte a promuovere il protagonismo attivo delle famiglie. Con DGR n.5392 del 18 ottobre 2021 è previsto il consolidamento da parte delle ATS, individuate con DGR 2315/19, del modello sperimentale di interventi volti a sostenere e a valorizzare le famiglie in tutti i passaggi del loro ciclo di vita e l'estensione del modello d'offerta innovativo a tutte le ATS lombarde. A tal fine a novembre ha preso avvio un gruppo di lavoro con tutte le ATS, che sulla scorta delle attività svolte nell'ambito delle sperimentazioni, individui linee guida per la realizzazione di modalità con cui i Centri per la Famiglia diventino un servizio diffuso su tutto il territorio lombardo ed in cui sia definito il loro raccordo con i Consulteri, le Case di Comunità e gli altri servizi del territorio.

Nell'ambito delle Politiche di prevenzione e contrasto alla violenza di genere è proseguita la partecipazione di ATS agli incontri delle Reti territoriali di Cremona e Mantova, che ha portato quest'anno alla sottoscrizione dei nuovi Protocolli d'Intesa per la Prevenzione ed il Contrasto della Violenza contro le donne per entrambe le reti provinciali. Si darà avvio nei prossimi mesi al monitoraggio delle situazioni di violenza contro le donne che giungono ai Consulteri familiari del territorio, attraverso l'ausilio di uno strumento di raccolta dati condiviso con i referenti del Tavolo Percorso Nascita. È stata data evidenza, sia sul sito aziendale che attraverso informativa condivisa durante gli incontri ai Tavoli interistituzionali Antiviolenza, della nuova misura regionale a favore degli orfani di femminicidio e orfani di crimini domestici, ai sensi della DGR n. 3760 del 3/11/2020 e s.m.i, gestita dall'ATS di Brescia.

In continuità anche le misure che prevedono l'erogazione di contributi economici a favore di particolari



tipologie di cittadini fragili, nello specifico:

- i contributi a favore dei genitori separati o divorziati per l'integrazione del canone di locazione, con le modifiche dei requisiti dei destinatari e delle caratteristiche dell'agevolazione introdotte dalla DGR n.4079/2020. La misura è stata recentemente prorogata sino al 31/12/2022, con Decreto n. 17673 del 17/12/2021, mentre si è conclusa al 31/12/2021 l'iniziativa per la fruizione di interventi di mediazione familiare;
- i contributi per l'acquisto della parrucca da parte di pazienti oncologici con alopecia da chemioterapia, con rifinanziamento per tutto il 2021 e 2022;
- i contributi per l'acquisto di strumenti tecnologicamente avanzati da parte di persone con disabilità ai sensi della L.R. 23/99, che a fine anno 2021 è stata rifinanziata;
- i contributi per le modifiche degli strumenti di guida a favore di persone con disabilità, titolari di patenti di guida speciali, ai sensi della legge n.104/99.

Infine è stato attivato, ai sensi della DGR n. 4469 del 29/03/2021, un nuovo bando "Protezione Famiglia Emergenza COVID-19", con le risorse del Fondo Nazionale per le Politiche per la Famiglia 2020, che prevede la concessione di contributi economici in favore delle famiglie con figli minori, che si trovano in difficoltà economica per il perdurare dell'emergenza sanitaria, è in fase di conclusione la procedura di erogazione dei contributi affidata agli Ambiti territoriali.



4. Il sistema degli acquisti – area contratti

L'ATS si è attenuta nel corso del 2021 in maniera scrupolosa alle indicazioni regionali in materia di acquisti di beni e/o servizi degli Enti Sanitari. In particolare è stato scrupolosamente osservato il dettame regionale che prevede in via prioritaria la seguente gerarchia nelle fonti di approvvigionamento:

- Adesione Convenzioni/contratti ARIA (Azienda Regionale per l'innovazione e gli acquisti della Regione Lombardia);
- Adesione Convenzioni/contratto CONSIP;
- Gare aggregate Consorzio ATS;
- Gare e/o affidamenti autonomi su Mepa o Sintel.

La disciplina regionale prevede di espletare le gare aggregate con il Consorzio di appartenenza, se non esistono Convenzioni CONSIP o ARIA. Qualora non sia possibile esperire una gara con il Consorzio di appartenenza è necessaria la verifica presso altri Consorzi che abbiano in previsione gare aggregate per quel bene/servizio. Le procedure autonome possono essere esperite informando la DG competente e motivando le ragioni che supportano la procedura autonoma. La comunicazione deve essere corredata da nota del Direttore Generale attestante i presupposti all'indizione di gara autonoma (assenza convenzioni Consip, ARIA, Gare consortili).

Si evidenziano le seguenti procedure nel 2021:

- Adesioni a convenzioni ARIA: servizio di guardiania, manutenzione licenze software (vari contratti), carta in risme, antisettici e disinfettanti, test rapidi, servizio cattura e abbattimento vironi (focolaio COVID), sanificazione ambienti, fornitura prodotti igiene personale, detergenti e materiale economale, servizio smaltimento rifiuti sanitari, brokeraggio assicurativo, servizi di ingegneria e architettura, fornitura di frigoriferi, fornitura di sistemi di raccolta di campione salivare per analisi molecolare virus SARS-COV-2, fornitura materiale di sterilizzazione;
- Adesioni a convenzioni CONSIP: noleggio automezzi lungo termine, fornitura UPS (reti locali 7), fornitura licenze Office (Microsoft Enterprise Agreement, fornitura di gas naturale, noleggio automezzi a lungo termine; buoni pasto elettronici, telefonia mobile, centrali telefoniche, gestione integrata della salute e sicurezza sui luoghi di lavoro, fornitura di energia elettrica;
- Gare aggregate del consorzio ATS e non: sistema di identificazione elettronica dei cani (capofila ATS Montagna), polizza KASKO (capofila ATS Milano), fornitura passaporti per animali da compagnia, gestione canile sanitario Crema (capofila società cremasca reti e patrimonio spa), servizio certificazione qualità (capofila ATS Brianza), applicativo software gestione parco auto (capofila ATS Val Padana), fornitura vaccino carbonchio ematico (capofila ATS Brescia), servizio stoccaggio DPI Covid (capofila ATS Brescia), polizza infortuni (capofila ATS Brescia), concessione servizio di alimenti



- e bevande tramite distributori automatici, gestione canile sanitario di Mantova (capofila Comune di Mantova), servizio raccolta ed esposizione del possesso dei requisiti ai sensi dell'art. 80 D. Lgs. 50/2016 (capofila ASST del Garda), servizi fiscali e tributari (capofila ATS Pavia), servizio manutenzione licenze Oracle (capofila ATS Milano), servizio somministrazione di lavoro (capofila ATS Milano);
- Gare singole: manutenzione ed assistenza software in esclusiva, abbonamento banca dati Gallery in esclusiva, abbonamento banca dati Dejure in esclusiva, applicativo in sas per la gestione della sorveglianza sanitaria COVID, abbonamento banca dati telemaco in esclusiva, servizio somministrazione lavoro, fibra ottica in esclusiva, fornitura e manutenzione apparati firewall, servizi intrusion detection, fornitura e manutenzione gruppi elettrogeni, manutenzione software concorsi in esclusiva, servizio espletamento procedure concorsuali, servizio manutenzione automezzi, licenze Autocad, fornitura gadget per scuole, licenza oracle per Archiflow, fornitura farmaco estero Eremfat, fornitura e posa di colonnine di ricarica, servizio recupero dati e referti software Winlab, servizio accreditamento la boratorio di prevenzione, implementazione piattaforma piani terapeutici on line, servizio di Microsoft enterprise premiere support, servizio gestione canili sanitari di Curtatone, Guidizzolo e Calvatone.



5. La gestione economico-finanziaria dell'Agenzia

Gestione degli approvvigionamenti (beni e servizi)

Si rimanda a quanto esposto nel precedente paragrafo. Da sottolineare l'integrazione sia in termini di flussi sia di sistemi informativi tra il servizio Approvvigionamenti e tecnico patrimoniale, il servizio Economico Finanziario e gli uffici aziendali preposti alla gestione della spesa, così da garantire il rispetto dei tempi di pagamento che necessità di tempestività nelle liquidazioni da parte degli uffici.

Si segnala altresì la sinergia per il conteggio e la valorizzazione del fondo incentivi per le funzioni tecniche ex art. 113 del D. Lgs 50/2016, il cui regolamento attuativo è stato adottato con decreto n. 721 del 30.12.2021.

Il piano investimenti

Il Piano Investimenti 2021-2022-2023 prevede gli interventi finanziati dalle D.G.R. XI/770/2018, D.G.R. XI/1047/2018, D.G.R. XI/1725/2019, D.G.R. XI/2468/2019 e DGR XI/3479 pari a € 491.695 e dalle plusvalenze incassate pari a € 216.181, per un totale anno 2021 di € 707.876.

Le acquisizioni e gli interventi, come da programmazione, consistono principalmente nella sostituzione di impianti e attrezzature obsolete.

A marzo 2021 è pervenuta l'ulteriore assegnazione di € 100.000,00, disposta con DGR XI/4386.

In seguito alla partecipazione al Bando di finanziamento per le colonnine di ricarica di cui alla DGR 4323/2021, l'ATS è risultata assegnataria di un contributo specifico pari a € 67.100,00.

Al 31.12.2021 sono stati rendicontati gli investimenti di cui alle DGR 770/2018, 1047/2018, DGR 2468/2019, DGR 1725/19 e 4323/2021.

Per i contributi relativi ai fondi indistinti sono stati redatti e caricati su Scriba i prospetti A e B e la relativa dichiarazione di coerenza.



Il costo del personale

Si illustrano, tramite le successive tabelle riepilogative, le variazioni del finanziamento intervenute nel corso del 2021 a favore dell'ATS Val Padana e il costo totale del personale dipendente al 31/12/2021, e precisamente:

	BES 2020	BPE 2021	BES 2021
Totale (escluso IRAP)	43.294.147	44.415.114	42.956.488
Personale	41.616.779	43.635.693	41.869.664
vincolato piani mirati	104.711,00	136.545	106.865
Risorse emergenza epidemiologica Covid 19	968.424	0	287.147
RAR Comparto	370.028	389.813	460.843
RAR Dirigenti	234.205	253.063	231.969
IRAP	1.883.623	2.095.982	1.900.799

Rispetto alle precedenti rilevazioni contabili si osserva una variazione del costo sostenuto dal personale dipendente, tale dinamica è principalmente imputabile agli effetti dell'emergenza epidemiologica Covid19 che hanno avuto su questa Agenzia meglio descritti nel paragrafo dedicato.

Il valore esposto nel Bilancio consuntivo 2021 trova perfetto allineamento con quanto recepito nel Decreto 7029 del 20/05/2022.



A fronte di quanto sopra, si dettaglia la spesa sostenuta per le tre aree contrattuali vigenti

	VALORE COMPLESSIVO	Di cui COVID19
Comparto	18.944.509	287.147
Dirigenza Area Sanità	22.219.754	0
Dirigenza PTA	1.792.225	0
Totale	42.956.488	287.147
IRAP	1.900.799	19.037
TOTALE CON IRAP	44.857.287	306.184

Costi per rinnovi contrattuali CCNL

Nei costi sostenuti è stato esposto l'impatto del nuovo CCNL 2016-2018 del personale dell'Area delle Funzioni Locali - III. Sezione Dirigenza PTA (dirigenza professionale, tecnica ed amministrativa) sottoscritto in data 17 dicembre 2020. Tali valori sono stati determinati attraverso il percorso attuato dai competenti uffici regionali e debitamente certificati dal collegio sindacale.

Si propone di seguito uno schema riassuntivo di tutti gli incrementi sui fondi contrattuali:

TIPOLOGIA DI INCREMENTO	AREA	IMPORTO	ONERI	IRAP	TOTALE
INCREMENTO FONDO ART. 11 DL 30/4/2019 PER NUOVE ASSUNZIONI (DL CALABRIA)	COMPARTO	104.601	25.627	8.891	139.119
ART. 81 COMMA 7 DEL CCNL 21.05.2018	COMPARTO	46.110	11.297	3.919	61.326
ART. 1 COMMA 435 e 435 bis L. 205/2017	SANITÀ	67.818	17.679	3.727	89.224
COMPENSI AVVOCATURA ART. 64 CCNL 5/12/1996	PTA	18.453	4.521	1.569	24.542



TIPOLOGIA DI INCREMENTO	AREA	IMPORTO	ONERI	IRAP	TOTALE
ART. 96 FONDO PER LA RETRIBUZIONE DELLE CONDIZIONI DI LAVORO	SANITÀ	5.692	1.395	484	7.570
ART. 91 - FONDO RETRIBUZIONE DI RISULTATO E ALTRI TRATTAMENTI ACCESSORI	PTA	459	112	39	610
ART. 80 - FONDO CONDIZIONI DI LAVORO E INCARICHI	COMPARTO	13.767	3.373	1.170	18.310

Si precisa che con Decreto ATS n.165 del 17/03/2022 è stata certificata la “Quantificazione fondi per il trattamento accessorio del personale del comparto e della dirigenza relativi all’anno 2021”, per la quale il Collegio Sindacale, con il verbale n. 42 del 21/03/2022 ha espresso parere favorevole.

Emergenza epidemiologica Covid19

Personale dipendente

I costi relativi al reclutamento di personale aggiuntivo in funzione dell'emergenza Covid 2019 sono puntualmente rendicontati settimanalmente, inoltre sono stati esposti nell'apposita sezione relativa ai costi COVID sostenuti per il contact tracing e relativi alle figure di assistenti sanitari a tempo determinato che hanno prestato servizio durante l'esercizio.

I costi rappresentati sono riferibili sino al periodo 31.10.2021, in quanto la successiva proroga dei contratti sino al 31.12 è stata fatta ricorrendo al bilancio ordinario.

Tali costi trovano piena corrispondenza con quanto assegnato con il Decreto n. 18365/21 ed in linea con quanto rendicontato in sede di IV CET 2021.



	COVID
Competenze	220.362
Oneri	66.785
IRAP	19.037
Costo totale	306.184

Personale gravante su beni e servizi

I costi relativi al reclutamento di personale aggiuntivo in funzione dell'emergenza Covid 2019 sono puntualmente rendicontati settimanalmente, nel presente rilevazione sono stati suddivisi nelle specifiche voci di finanziamento in base alla ripartizione richiesto nelle tabelle allegate alla presente relazione.

Di seguito un prospetto di dettaglio:

Ni.san	Descrizione Ni.san	COSTO BENI E SERVIZI	ALTRI COSTI	IRAP	TOTALE	RENDICONTAZIONE REGIONALE		di cui altro finanziamento
						di cui comma 423 - contact tracing (IRAP compreso)	di cui comma 425 - USCA (IRAP Compreso)	
50201140010070	(Consulenze sanitarie da terzi)	14.867	18		14.885	14.867		18
50201140010070	(Consulenze sanitarie da terzi)	92.667	58		92.725			92.725
50201140010070	(Consulenze sanitarie da terzi)	1.806.921			1.806.921		1.806.921	
50202020020020	(Servizi per consulenze Tecniche - da privato)	90.433	18		90.451	90.433		18
50201140020010	(Collaborazioni coordinate e continuative - area sanitaria)	10.941		922	11.863			11.863
50202020030010	(Spese per collaborazioni coordinate e continuative Amministrative - da privato)	44.043		3.041	47.084			47.084
50201140020010	(Collaborazioni coordinate e continuative - area sanitaria)	49.082		4.153	53.235	53.235		
	TOTALE	2.108.954	94	8.115	2.117.164	158.535	1.806.921	151.708
							1.965.456	



Tempi di pagamento

Nel corso dell'anno 2021 i tempi di pagamento sono stati pienamente rispettati, come si evince dall'indicatore di tempestività (di seguito commentato nelle diverse modalità di calcolo) nonché dalla determinazione dei tempi medi di pagamento.

Il report MEF trasmesso con nota prot. regionale. A1.2022.0203012 del 22.03.22 (comunicazione del Ministero dell'Economia e delle Finanze con mail del 21 marzo) esplicita i seguenti indicatori:

tempi medi di pagamento e di ritardo riferiti alle fatture (al netto delle note di credito) emesse nell'anno 2021 (aggiornato al 9 marzo 2022):

Tempo medio di pagamento ponderato	Tempo medio di ritardo ponderato
14	-41

indicatore del ritardo annuale valido per l'applicazione delle misure di garanzia previste dal comma 859 della legge n. 145 del 2018 elaborato dal sistema PCC, tenendo conto anche delle fatture scadute che le amministrazioni non hanno ancora provveduto a pagare, alle quali è applicata, in base al criterio stabilito dall'art.1, c. 861 della legge 145 del 2018, la data di pagamento al 31.12 dell'anno:

Indicatore ritardo annuale 2021 (Legge n. 145 del 2018)
-31

Indicatore trimestrale di tempestività dei pagamenti

L'ITP calcolato a livello aziendale solo sulle fatture di acquisto di beni e servizi per l'intero anno 2021 è pari a -24,68, con un miglioramento rispetto al 2020 (ITP 2020 pari a -20,24). Su tale dato si rileva anche l'apprezzamento positivo da parte del Collegio Sindacale, in occasione della verifica dei pagamenti a tutto



il IV trimestre 2021.

L'ITP dell'anno 2021 determinato sulla PCC su tutti i documenti aziendali è pari a -41,66.

In dettaglio:

	indicatore di tempestività
anno 2019	-19,59
anno 2020	-20,24
I trimestre 2021	-29,16
II trimestre 2021	-22,68
III trimestre 2021	-20,98
IV trimestre 2021	-25,62
anno 2021	-24,68

Sulla Piattaforma PCC sono invece presenti tutti i documenti ricevuti dalla ATS, con pertanto anche le posizioni dei contratti sanitari e socio-sanitari, con un ITP così determinato sulla piattaforma stessa:

	indicatore di tempestività PCC
anno 2019 (calcolato al 28/01/2020)	-46,91
anno 2020 (calcolato al 26/01/2021)	-47,30
I trimestre 2021 (calcolato al 22/04/2021)	-48,17
II trimestre 2021 (calcolato al 28/07/2021)	-39,66
III trimestre 2021 (calcolato al 27/10/2021)	-37,60
IV trimestre 2021 (calcolato al 26/01/2022)	-41,31
anno 2021 (calcolato al 26/01/2022)	-41,66



6. Il bilancio dell'anno 2021

6.1 La sintesi del bilancio e la relazione sul grado di raggiungimento degli obiettivi economico-finanziari

La gestione dell'esercizio 2021 è stata ancora caratterizzata dall'emergenza Covid, che non ha permesso di tornare ai volumi del 2019, sia pure con miglioramenti rispetto al 2020.

Sono state rispettate le assegnazioni (aggiornate in corso d'anno per l'emergenza Covid) per i costi a gestione diretta, quali personale, beni e servizi e altri costi.

Il bilancio in sintesi può essere letto dallo Schema SK che per i dati economici del 2020 riporta le seguenti risultanze (dati in euro):

Cod.	Voce	Valore Netto al 31/12/2020	Valore Netto al 31/12/2021	Variazione
		A	B	(B-A)
	RICAVI			
ASLR01	Quota Capitaria	951.318.526	1.004.442.761	53.124.235
ASLR02	Funzioni non tariffate	4.681.649	4.681.649	-
ASLR03	F.do maggiori consumi DRG	-	-	-
ASLR04	F.do maggiori consumi AMBU	-	-	-
ASLR05	Utilizzi contributi esercizi precedenti	2.348.036	4.525.760	2.177.724
ASLR06	Altri contributi e fondi da Regione (al netto rettifiche)	236.206.296	230.304.172	- 5.902.124
ASLR07	Altri contributi (al netto rettifiche)	1.306.318	2.527.416	1.221.098
ASLR08	Entrate proprie	7.566.817	8.161.365	594.548
ASLR09	Libera professione (art. 55 CCNL)	269.434	283.590	14.156
ASLR10	Prestazioni S.S.R.	-	-	-
ASLR11	Proventi finanziari e straordinari	2.953.589	6.937.894	3.984.305
ASLR13	Ricavi da prestazioni sanitarie	248.095	198.487	- 49.608
R_MOB_A_PR	Mobilità attiva privati	26.894.819	33.038.421	6.143.602
R_MOB_I	Mobilità internazionale	18.601	10.950	- 7.651
	Totale Ricavi (al netto capitalizzati)	1.233.812.180	1.295.112.465	61.300.285
	COSTI			
ASLC01	Drg	384.379.587	379.938.932	- 4.440.655
ASLC02	Ambulatoriale	162.765.096	179.786.112	17.021.016



Cod.	Voce	Valore Netto al 31/12/2020	Valore Netto al 31/12/2021	Variazione
		A	B	(B-A)
ASLC03	Neuropsichiatria	5.882.574	7.253.664	1.371.090
ASLC04	Screening	1.649.054	2.651.762	1.002.708
ASLC05	Farmaceutica+Doppio canale	158.546.608	162.740.173	4.193.565
ASLC06	Protesica e dietetica in convenzione	505.775	505.775	-
ASLC07	File F	99.529.660	101.941.245	2.411.585
ASLC08	Psichiatria	21.899.064	21.411.288	- 487.776
ASLC09	Personale	43.294.147	42.956.488	- 337.659
ASLC10	IRAP personale dipendente	1.883.623	1.900.799	17.176
ASLC11	Libera professione (art. 55 CCNL) + IRAP	241.024	239.791	- 1.233
ASSIC01	Prestazioni socio-sanitarie	197.521.745	202.883.352	5.361.607
ASLC12	Ammortamenti (al netto dei capitalizzati)	346.838	339.969	- 6.869
ASLC13	Medicina Generale e Pediatri	70.836.443	72.420.288	1.583.845
ASLC14	Beni e Servizi (netti)	14.794.769	18.593.962	3.799.193
ASLC15	Altri costi	2.737.040	2.721.934	- 15.106
ASLC16	Accantonamenti dell'esercizio	4.123.986	8.772.377	4.648.391
ASLC17	Integrativa e protesica non erogata in farmacia (compresi acq. di beni)	11.007.658	11.319.008	311.350
ASLC18	Oneri finanziari e straordinari	1.254.870	2.363.457	1.108.587
ASLC19	Prestazioni sanitarie	22.769.854	40.267.873	17.498.019
C_MOB_A_PR	Mobilità attiva privati	26.894.820	33.038.421	6.143.601
C_MOB_I	Mobilità internazionale	947.945	1.065.795	117.850
	Totale Costi (al netto capitalizzati)	1.233.812.180	1.295.112.465	61.300.285
ASLR12	Contributo da destinare al finanziamento del PSSR, progetti obiettivo, miglioramento qualità offerta e realizzazione piani di sviluppo regionali (FSR indistinto)	-	-	-
	Risultato economico	-	-	-
	Totale costi sanitari	1.036.290.435	1.092.229.113	55.938.678

Si evidenziano in particolare le seguenti variazioni:



- Contributi regionali: una diversa composizione delle fonti di finanziamento, con una complessiva integrazione correlata ai maggiori costi;
- Prestazioni sanitarie: aumento generalizzato dei costi, principalmente per il recupero, sia pur parziale, delle contrazioni di attività registrate nel 2020 per effetto del Covid.

Nel prospetto seguente sono sintetizzati gli obiettivi economici finanziari, con evidenza della rendicontazione sul relativo grado di raggiungimento, sia nell'ambito degli obiettivi di performance sia come obiettivi aziendali:

titolo obiettivo	descrizione obiettivo	indicatori di performance	REND.FINALE misurazione indicatori	REND.FINALE % raggiung.
Modalità pagamento on line Pago Pa	Attivazione della procedura per consentire i pagamenti on line delle prestazioni erogate di servizi tramite Pago PA	INDICATORE: Rispetto della scadenza e delle modalità di attuazione previste dalla legge TARGET: Rispetto della scadenza di entrata in vigore(28/02/2021);Rispetto puntuale delle modalità di attuazione previste dalla legge.	Pienamente raggiunto	100
Percorso Certificabilità di bilancio	Piena attuazione delle procedure elaborate nell'ambito del percorso per l'attuazione della certificabilità del bilancio (P.A.C.),	INDICATORE: Realizzazione attività previste nel piano di lavoro TARGET: Rispetto del 100% del piano del lavoro	in linea con quanto stabilito dal Planning aggiornamento documentario, previsto nel Verbale di riesame del Dipartimento Amministrativo, di Controllo e degli Affari Generali e Legali del 23/11/2021 (si veda l'allegato)	100



titolo obiettivo	descrizione obiettivo	indicatori di performance	REND.FINALE misurazione indicatori	REND.FINALE % raggiung.
Pagamenti verso fornitori	Mantenimento delle Performance positive	INDICATORE: 1) Pagamenti verso fornitori;2) Miglioramento ITP rispetto al 31/12/2020;3) Riduzione stock debito scaduto. TARGET: 1) Rispetto delle scadenze delle fatture = 100%;2) ITP al 31/12/2021 > ITP al 31/12/2020;3) Stock debito scaduto al 31/12/2021 < stock debito scaduto 31/12/2020.	1) Scadenza delle fatture complessivamente rispettate, in considerazione degli eventuali motivi di slittamento dei tempi di liquidazione.2) ITP solo sui beni e servizi in miglioramento: anno 2021 cumulato pari a -24.68, rispetto al 2020 pari a -20.24.ITP complessivo da PCC in leggera flessione (sempre su livelli molto positivi): -41,66 del 2021 cumulato rispetto a -47,31 del 2020. La dinamica complessiva comunque dell'ITP sulla PCC non è sempre direttamente governabile (come nel caso di fornitori che in autonomia anticipano l'emissione della fattura rispetto alle scadenze convenute); si ritiene pertanto che anche se non migliorato l'ITP complessivo di tutte le fatture sulla PCC sia a livelli ottimali: il miglioramento sarebbe conseguibile solo pagando con ulteriore anticipo le fatture ai fornitori.3) E' stata caricata sulla PCC la dichiarazione che lo stock del debito 2021 scaduto è pari a zero. E' in corso la verifica sulle nuove funzionalità della RGS per poter avere i dati della PCC allineati con quelli aziendali: la PCC infatti considera tutte le fatture presenti, ancorché non scadute, all'interno dello stock del debito scaduto.	100



titolo obiettivo	descrizione obiettivo	indicatori di performance	REND.FINALE misurazione indicatori	REND.FINALE % raggiung.
Acquisti	Riduzione e razionalizzazione della spesa	INDICATORE: Effettuazione degli acquisti aggregati e degli acquisti autonomi in applicazione delle indicazioni regionali TARGET: Rispetto del target definito da Regione Lombardia. In assenza di indicazioni = > dato 2019	raggiunto	100
Nodo Smistamento Ordini (NSO) per i servizi	Obbligo di inviare gli ordini per l'acquisto di servizi, in aggiunta all'obbligo già vigente per l'acquisto di beni, esclusivamente in via telematica attraverso il Nodo Smistamento Ordini (NSO).	INDICATORE: Rispetto delle scadenze e delle modalità definitiva dalla normativa/Linee Guida TARGET: Rispetto puntuale delle modalità di attuazione prevista dalla normativa/Linee Guida	raggiunto	100
Percorso Certificabilità di bilancio	Piena attuazione delle procedure elaborate nell'ambito del percorso per l'attuazione della certificabilità del bilancio (P.A.C.),	INDICATORE: Realizzazione attività previste nel piano di lavoro TARGET: Rispetto del 100% del piano del lavoro	in linea con quanto stabilito dal Planning aggiornamento documentario, previsto nel Verbale di riesame del Dipartimento Amministrativo, di Controllo e degli Affari Generali e Legali del 23/11/2021 (si veda l'allegato)	100



6.2 Il confronto dei Conti Economici Consuntivo e Preventivo e relazione sugli scostamenti

Di seguito la tabella di confronto dei valori, con di seguito i commenti delle variazioni. Da rilevare che nel corso dell'anno sono state aggiornate le assegnazioni in base agli andamenti delle attività legati all'evoluzione dell'emergenza Covid.

		<i>Bilancio preventivo 2021 (Decreto n.94 del 19.02.2021)</i>	<i>Bilancio d'esercizio 2021</i>	<i>differenza</i>	<i>Rif. Note</i>
		A	B	B - A	
	RICAVI				
ASLR01	Quota Capitaria	1.005.013.077	1.004.442.761	-570.316	1
ASSIR01	Ricavi ASSI		0	0	
ASLR02	Funzioni non tariffate	4.747.698	4.681.649	-66.049	2
ASLR03	F.do maggiori consumi DRG	0	0	0	
ASLR04	F.do maggiori consumi AMBU	0	0	0	
ASLR05	Utilizzi contributi esercizi precedenti	1.337.067	4.525.760	3.188.693	3
ASLR06	Altri contributi e fondi da Regione (al netto rettifiche)	201.238.813	230.304.172	29.065.359	4
ASLR07	Altri contributi (al netto rettifiche)	1.247.740	2.527.416	1.279.676	5
ASLR08	Entrate proprie	8.561.361	8.161.365	-399.996	6
ASLR09	Libera professione (art. 55 CCNL)	320.000	283.590	-36.410	7
ASLR10	Prestazioni S.S.R.	0	0	0	
ASLR11	Proventi finanziari e straordinari	0	6.937.894	6.937.894	8
ASLR13	Ricavi da prestazioni sanitarie	0	198.487	198.487	9
R_MOB_A_PR	Mobilità attiva privati	10.027.115	33.038.421	23.011.306	10
R_MOB_I	Mobilità internazionale	0	10.950	10.950	
	Totale Ricavi (al netto capitalizzati)	1.232.492.871	1.295.112.465	62.619.594	
	COSTI				
ASLC01	Drg	411.328.437	379.938.932	-31.389.505	11
ASLC02	Ambulatoriale	183.228.059	179.786.112	-3.441.947	11
ASLC03	Neuropsichiatria	7.151.800	7.253.664	101.864	11
ASLC04	Screening	0	2.651.762	2.651.762	11
ASLC05	Farmaceutica+Doppio canale	156.104.708	162.740.173	6.635.465	12



		<i>Bilancio preventivo 2021 (Decreto n.94 del 19.02.2021)</i>	<i>Bilancio d'esercizio 2021</i>	<i>differenza</i>	<i>Rif. Note</i>
		A	B	B - A	
ASLC06	Protesica e dietetica in convenzione	221.408	505.775	284.367	13
ASLC07	File F	81.914.080	101.941.245	20.027.165	11
ASLC08	Psichiatria	25.775.150	21.411.288	-4.363.862	11
ASLC09	Personale	44.415.114	42.956.488	-1.458.626	14
ASLC10	IRAP personale dipendente	2.095.982	1.900.799	-195.183	14
ASLC11	Libera professione (art. 55 CCNL) + IRAP	284.300	239.791	-44.509	7
ASSIC01	Prestazioni socio-sanitarie	199.499.925	202.883.352	3.383.427	15
ASLC12	Ammortamenti (al netto dei capitalizzati)	387.558	339.969	-47.589	16
ASLC13	Medicina Generale e Pediatri	72.194.616	72.420.288	225.672	17
ASLC14	Beni e Servizi (netti)	14.633.365	18.593.962	3.960.597	18
ASLC15	Altri costi	2.426.855	2.721.934	295.079	19
ASLC16	Accantonamenti dell'esercizio	1.151.003	8.772.377	7.621.374	20
ASLC17	Integrativa e protesica non erogata in farmacia (compresi acq. di beni)	10.285.607	11.319.008	1.033.401	13
ASLC18	Oneri finanziari e straordinari	0	2.363.457	2.363.457	8
ASLC19	Prestazioni sanitarie	9.367.789	40.267.873	30.900.084	21
C_MOB_A_PR	Mobilità attiva privati	10.027.115	33.038.421	23.011.306	10
C_MOB_I	Mobilità internazionale	0	1.065.795	1.065.795	10
	Totale Costi (al netto capitalizzati)	1.232.492.871	1.295.112.465	62.619.594	

1) Quota capitaria

Viene recepita l'assegnazione definitiva, in diminuzione rispetto al preventivo per la presenza di altri contributi.

2) Fondo Funzioni

Viene recepita l'assegnazione definitiva.

3) Utilizzi contributi esercizi precedenti

La variazione è legata alla rilevazione degli utilizzi in corso d'anno, con particolare rilevanza degli utilizzi per il GAP e per i costi voucher B1, nonché per specifiche assegnazioni regionali in conto residui.



4) Altri contributi e fondi da Regione (al netto rettifiche)

Si incrementano soprattutto per il riconoscimento dei contributi per Farmaci innovativi oncologici e non oncologici.

5) Altri contributi (al netto rettifiche)

Si incrementano in particolare per l'incremento dell'assegnazione per prestazioni socio-sanitarie.

6) Entrate proprie

Rispetto al preventivo che stabiliva un livello di entrate pari al 2019, stante l'impegno nell'attività di contrasto all'emergenza COVID 19 che è continuato nel 2020, sono in diminuzione le entrate proprie correlate a minore erogazione di attività verso l'esterno, sia pure in incremento rispetto al 2020.

7) Libera Professione

Si rileva una riduzione nei ricavi rispetto a quanto previsto.

8) Gestione straordinaria

Sono rilevati proventi e oneri, non inseriti nel bilancio preventivo, come dettagliati in nota integrativa descrittiva nonché nel modello di dettaglio.

9) Ricavi da prestazioni sanitarie

La voce per le attività TAO effettuate a favore della ASST di Cremona, non era prevista nel Bilancio preventivo.

10) Mobilità attiva privati - Mobilità internazionale

Si registra un consistente incremento dell'attività di erogazione prestazioni per cittadini extra regione (con correlato maggior finanziamento) nonché dei consumi in mobilità internazionale, conseguenti alla ripresa delle attività degli enti erogatori.

11) Prestazioni sanitarie: DRG - AMB - NPI - PSI - File F - Screening

L'emergenza Covid che ha determinato per l'anno minori prestazioni rispetto alle assegnazioni, ad eccezione del File F, la cui assegnazione ad inizio anno era sottostimata, e dello screening non previsto a BPE.

12) Farmaceutica e Doppio canale

L'incremento è relativo sia ai maggiori costi per farmaci DPC Web (acquisto e distribuzione) sia a maggiori oneri per convenzionata rispetto alle assegnazioni.

13) Protesica e integrativa

Si incrementa rispetto all'assegnazione, confermando il trend di crescita già dallo scorso esercizio.



14) Personale e Irap

L'incremento deriva dalla somma algebrica di maggiori costi per assegnazioni Covid, a fronte di minori costi "ordinari" quale ECONOMIA DI SPESA UNA-TANTUM NON STRUTTURALE la difficoltà a reperire le risorse.

15) Prestazioni socio-sanitarie

Gli incrementi sono relativi alla ripresa delle attività dopo il calo del 2020, soprattutto in RSA.

16) Ammortamenti (al netto dei capitalizzati)

Diminuiscono per il progressivo esaurimento dei cespiti non coperti da finanziamenti e pertanto non sterilizzati negli ammortamenti.

17) Medicina Generale e Pediatri

Gli incrementi sono relativi ai costi per prestazioni Covid e all'applicazione dei rinnovi contrattuali.

18) Beni e servizi

La variazione in aumento è dovuta ai costi per indennizzi focolai e alle spese sostenute a fine anno per lo smaltimento degli animali abbattuti per influenza aviaria.

19) Altri costi

La variazione in aumento è dovuta soprattutto all'iscrizione della svalutazione crediti per € 109.926, espressamente finanziata da Regione nel bilancio ATS.

20) Accantonamenti dell'esercizio

Si incrementano soprattutto per l'iscrizione degli accantonamenti per rinnovi contrattuali.

21) Prestazioni sanitarie

Sono ricompresi in questo aggregato i costi (non previsti a BPE) per tamponi e vaccinazioni Covid.



6.3 La relazione sui costi per livelli essenziali di assistenza e relazione sugli scostamenti

1. Premessa

La rilevazione dei costi per livelli essenziali di assistenza (Modello LA) è avvenuta nel rispetto:

- delle indicazioni delle linee guida regionali sul Controllo di Gestione alla luce della LR 23/2015;
- delle linee guida ministeriali del nuovo modello LA approvato con DM del 24 maggio 2019 ad oggetto “Adozione dei nuovi modelli di rilevazione economica Conto Economico (CE), Stato Patrimoniale (SP), dei costi di Livelli essenziali di Assistenza, (LA) e Conto del Presidio (CP), degli enti del Servizio sanitario nazionale” e pubblicato nel Supplemento ordinario alla Gazzetta Ufficiale n. 147 del 25 giugno 2019;
- delle “Istruzioni operative coan – rilevazione Contabilità separata covid ex DL 18/2020” fornite periodicamente dall’U.O. Rete Territoriale della Direzione Generale Welfare, ufficio regionale competente in materia di controllo di gestione;
- delle ulteriori indicazioni fornite dall’U.O. Rete Territoriale della Direzione Generale Welfare.

La rilevazione dei costi per livelli di assistenza ha come presupposto lo sviluppo di un sistema di contabilità analitica aziendale affidabile e completo nonché di un’articolazione per centri di costo coerente con i Livelli e Sub-Livelli di assistenza del Modello stesso.

Il piano dei centri di costo dell’ATS VAL PADANA è coerente con la struttura del Modello LA. Infatti ad ogni centro di costo corrisponde un Livello/Sub-Livello di assistenza.

Nel 2021, in continuità con quanto iniziato nel 2020 a causa dell’emergenza pandemica, il piano centri di costo e dei fattori produttivi della contabilità analitica sono stati aggiornati così da consentire la rilevazione puntuale di tutti i costi e ricavi legati all’evento pandemico.

L’imputazione dei costi ai Livelli e Sub-Livelli di assistenza è avvenuta secondo le modalità previste per l’attribuzione dei costi:

- ✓ nel caso di costi riferibili in modo esclusivo ad un centro di costo, l’imputazione è avvenuta in modo diretto;



- ✓ qualora, viceversa, i costi sono riferibili a più centri di costo, il rispettivo valore è stato ripartito proporzionalmente ad uno specifico criterio di attribuzione, o driver, individuato.

La rappresentazione per Livello e Sub-Livello di assistenza è avvenuta secondo il criterio del costo pieno: per i centri di costo generali, che sono riferiti a più codici LA, si è proceduto all'articolazione dei costi tra i Livelli assistenziali di competenza adottando idonei driver, quali il peso del costo del personale.

2. Quadratura LA-CE

E' stata garantita la quadratura fra il totale dei costi registrati nel modello LA e il totale dei costi registrati nel modello CE.

A tal fine è stata assicurata la riconduzione delle voci di costo esposte nel modello CE negli aggregati di costo individuati nel Modello LA secondo le indicazioni fornite dalle linee guida regionali e ministeriali, a livello totale delle macrovoci economiche (colonne del Modello LA) ma anche per singole poste del Modello LA collegabili a specifici conti CE.

La quadratura è stata garantita anche a livello di dettaglio:

- ✓ LA_SAN (modello LA al netto delle voci di consolidato) vs NI_SAN
- ✓ LA_CONS (modello LA di sole voci di consolidato) vs NI_CONS
- ✓ ALLEGATO 3.a

- **Controlli di qualità acquisto di prestazioni sanitarie e socio-sanitarie**

Si riportano di seguito gli esiti dei controlli restituiti dal Portale SCRIBA nella colonna LA "Prestazioni sanitarie", dettagliati per LA_SAN e LA_CONS, con un campo note volto a spiegare le differenze riscontrate:



LA_SAN

ENTE	LIVELLO_CE	IMPORTO_LA	IMPORTO_CE	DELTA	MOTIVAZIONE SQUADRATURA
327	1F110	867.791,00 €	867.791,00 €	- €	
327	2A110	55.503.390,00 €	58.023.891,00 €	2.520.501,00 €	Il delta è imputabile a: 1.909.927 € Vaccinazioni Anti-Covid MMG imputati sul Livello 1A110-Vaccinazioni ; 325.389 € Tamponi Covid MMG imputati sul Livello 1A120-Altri interventi per la sorveglianza, prevenzione e controllo delle malattie infettive e parassitarie; 112.085 € Prestazioni ADI COVID MMG imputati sul Livello 2H111-Cure domiciliari; 173.100 € Quota PAI MMG imputati sul Livello 1F121-Altre attività svolte in ambito extra-ospedaliero.
327	2A120	12.251.507,00 €	12.417.714,00 €	166.207,00 €	Il delta è imputabile a: 127.770 € Vaccinazione Anti-Covid PLS imputati sul Livello 1A110-Vaccinazioni ; 38.437 € Tamponi Covid PLS imputati sul Livello 1A120-Altri interventi per la sorveglianza, prevenzione e controllo delle malattie infettive e parassitarie.
327	2A132	32.728.117,00 €	32.728.117,00 €	- €	
327	2B100	4.577.070,00 €	4.577.070,00 €	- €	
327	2D100+2G130+3E100	3.057.662,00 €	3.057.662,00 €	- €	
327	2E110	115.593.772,00 €	115.593.772,00 €	- €	
327	2E120	19.329.364,00 €	19.329.364,00 €	- €	
327	2F111	1.170.143,00 €	1.170.143,00 €	- €	
327	2F112	3.658.939,00 €	3.658.939,00 €	- €	
327	2F113	5.662.505,00 €	5.662.505,00 €	- €	
327	2G120	72.897.932,00 €	72.591.610,00 €	- 306.322,00 €	21.222 € relativi al costo di un biologo convenzionato Sumai che ha svolto la propria attività per il SIAN (CDC STD 1020100-Igiene degli alimenti e della nutrizione), che sono confluite nel livello 1E100-Sicurezza alimentare - Tutela della salute dei consumatori; 176.202 € relativi alle prestazioni ambulatoriali Covid (no tamponi) che sono confluiti nel livello 1A120-Altri interventi per la sorveglianza, prevenzione e controllo delle malattie infettive e parassitarie; 907.141 € relativi all'acquisto di prestazioni ambulatoriali di medicina sportiva imputate sul CDC 1050500-Medicina dello sport, che sono confluiti nel livello 1F121-Altre attività svolte in ambito extra-ospedaliero. Infine sono stati imputati su questi Livelli di assistenza anche: € 12.619 riferiti al NI 50201130010020-Contributi/Rimborsi per cure all'estero; € 1.398.268 riferiti al NI 82010110010010-Sopravvenienze passive v/terzi relative all'acquisto prestaz. sanitarie da operatori accreditati.
327	2H111	11.193.279,00 €	11.081.194,00 €	- 112.085,00 €	Il delta è imputabile al conto NI 50201010010000-(Assistenza per medicina di base convenzionata: Medici Medicina Generale) e si riferisce ai costi imputati sul CDC STD 2081130-COV20 - Assistenza Covid a domicilio (ADI) relativi a ADP COVID (nuova voce 117 del tracciato STORCEDO) che è confluito su questo livello.
327	2H112	930.865,00 €	930.865,00 €	- €	
327	2H120	1.168.115,00 €	1.168.115,00 €	- €	
327	2H130+2I150+2J160	2.228.967,00 €	2.228.967,00 €	- €	
327	2H140+2I110+2J110	6.208.084,00 €	6.208.084,00 €	- €	
327	2H150+2I120+2J120	28.719.413,00 €	28.719.413,00 €	- €	
327	2I130+2J130+2H160	5.159.946,00 €	5.159.946,00 €	- €	
327	2I140	4.028.693,00 €	4.028.693,00 €	- €	
327	2I140	104.239.287,00 €	104.239.287,00 €	- €	
327	2I150	3.945.572,00 €	3.945.572,00 €	- €	
327	2K100	789.492,00 €	789.492,00 €	- €	
327	3A100	- €	- €	- €	
327	3B100+3C100+3D100	157.219.728,00 €	157.219.728,00 €	- €	



Azienda:
327 ATS VAL PADANA

LA_CONS

ENTE	LIVELLO	IMPORTO_LA	IMPORTO_CE	DELTA	MOTIVAZIONE SQUADRATURA
327	1F110	1.783.971,00 €	1.783.971,00 €	- €	
327	2A110	- €	- €	- €	
327	2D100+2G	- €	- €	- €	
327	2E110	- €	- €	- €	
327	2E120	110.761.826,00 €	110.761.826,00 €	- €	
327	2F112	1.333.196,00 €	1.333.196,00 €	- €	
327	2F113	- €	- €	- €	
327	2G120	96.386.845,00 €	97.322.340,00 €	935.495,00 €	Il delta si riferisce a: € 5.041 relativi all'acquisto di prestazioni ambulatoriali di medicina sportiva imputate sul CDC 1050500-Medicina dello sport, che sono confluite nel livello 1F121 - Altre attività svolte in ambito extra-ospedaliero. € 930.454 relativi alle prestazioni ambulatoriali Covid (no tamponi) che sono confluite nel livello 1A120-Altri interventi per la sorveglianza, prevenzione e controllo delle malattie infettive e parassitarie.
327	2H111	369.758,00 €	369.758,00 €	- €	
327	2H112	4.015.812,00 €	4.015.812,00 €	- €	
327	2H130+2I1	5.117.980,00 €	5.117.980,00 €	- €	
327	2H140+2I1	15.203.204,00 €	15.203.204,00 €	- €	
327	2H150+2I1	- €	- €	- €	
327	2I140	- €	- €	- €	
327	2J140	15.148,00 €	15.148,00 €	- €	
327	2J150	1.836.525,00 €	1.836.525,00 €	- €	
327	2K100	- €	- €	- €	
327	3A100	18.168.317,00 €	18.168.317,00 €	- €	
327	3B100+3C	247.638.615,00 €	247.638.615,00 €	- €	



3. Confronto con il Modello LA precedente

Il 2021 è il terzo esercizio in cui i costi per livelli di assistenza vengono esposti secondo il nuovo schema ministeriale di cui al DM 24/05/2019.

Così come per il 2020, anche nel corso del 2021 si è registrato un forte dispendio di risorse necessarie a fronteggiare l'emergenza da Sars-CoV-2, al quale rispetto all'anno precedente si sono aggiunti i costi derivanti dalla Campagna vaccinale anti-Sars-Cov 2/Anti Covid 19 iniziata il 27/12/2020 e proseguita per tutto il 2021.

Tutto ciò ha rideterminato la distribuzione della spesa sanitaria nei diversi livelli di assistenza tale da influire in modo sostanziale sui confronti con gli esercizi pre-pandemia.

Il Modello La 2021, così come quello dell'anno precedente, risente infatti dei costi complessivi riferiti all'emergenza, siano essi emergenti che non.

Si rappresentano dunque, per macro-livelli di assistenza, le % dei due esercizi a confronto:

	Macrovoci economiche	% LA 2021	% LA 2020	DELTA % LA 2021 vs LA 2020
19999	TOTALE PREVENZIONE COLLETTIVA E SANITA' PUBBLICA	7,75%	5,79%	1,96%
29999	TOTALE ASSISTENZA DISTRETTUALE	59,58%	60,15%	-0,58%
39999	TOTALE ASSISTENZA OSPEDALIERA	32,67%	34,06%	-1,38%
48888	TOTALE COSTI PER ATTIVITA' DI RICERCA		0,00%	
49999	TOTALE GENERALE	100,00%	100,00%	0,00%



I. PREVENZIONE COLLETTIVA E SANITA' PUBBLICA

Si evidenzia una variazione pari a **+1,96%** sul Macro-Livello PREVENZIONE COLLETTIVA E SANITA' PUBBLICA sul quale sono stati registrati tutti i costi dell'attività di prevenzione e sanità pubblica legati alla campagna tamponi e al tracciamento della casistica positiva per evitare il diffondersi del contagio, nonché all'attività di vaccinazione anti-covi.

Dettaglio variazioni livelli di assistenza "PREVENZIONE COLLETTIVA E SANITA' PUBBLICA"

COD LA	Macro voci economiche	Modello LA 2021	Modello LA 2020	Delta LA 2021 vs LA 2020	Delta % LA 2021 vs LA 2020
1A100	Sorveglianza, prevenzione e controllo delle malattie infettive e parassitarie, inclusi	49.731.042	26.440.997	23.290.045	88,08%
1B100	Tutela della salute e della sicurezza degli ambienti aperti e confinati	3.526.081	3.609.731	- 83.650	-2,32%
1C100	Sorveglianza, prevenzione e tutela della salute e sicurezza nei luoghi di lavoro	4.145.749	3.152.700	993.049	31,50%
1D100	Salute animale e igiene urbana veterinaria	21.473.184	19.189.542	2.283.642	11,90%
1E100	Sicurezza alimentare - Tutela della salute dei consumatori	14.036.260	12.348.733	1.687.527	13,67%
1F100	Sorveglianza e prevenzione delle malattie croniche, inclusi la promozione di stili di	5.965.518	5.482.702	482.816	8,81%
1G100	Attività medico legali per finalità pubbliche	-	-	-	
1H100	Contributo Legge 210/92	1.435.043	1.176.727	258.316	21,95%

L'incremento rilevante si è registrato sul **Livello 1A110-Vaccinazioni** dove sono stati allocati i seguenti costi relativi all'Emergenza Covid-19:

- Assistenza medico generica – Vaccinazioni anti-covid erogate da MMG
- Assistenza medico pediatrica - Vaccinazioni anti-covid erogate da PLS
- Vaccinazioni anti-covid erogate da ASST
- Vaccinazioni anti-covid da erogatori privati
- Vaccinazioni anti-covid da Farmacie
- Vaccinazioni ADI anti-covid da privato
- Consumo di altri beni e prodotti sanitari per i poli vaccinali dell'ATS
- Consumi materiale di convivenza in genere per i poli vaccinali dell'ATS



Un ulteriore incremento si è registrato sul **Livello 1A120- Altri interventi per la sorveglianza, prevenzione e controllo delle malattie infettive e parassitarie**, in particolare per quanto riguarda servizi sanitari per l'erogazione di prestazioni di tamponi covid da erogatori pubblici e privati che sono incrementate di oltre 10 milioni di euro rispetto all'anno precedente.

Su questo Livello sono stati allocati i seguenti costi relativi all'Emergenza Covid-19:

- Costo del personale dedicato alla sorveglianza epidemiologica e tutti gli eventuali costi connessi;
- Costo relativo all'acquisto di prestazioni per tamponi e sierologici da pubblico e da privato, comprese le farmacie;
- Costo di tamponi e sierologici rapidi che non necessitano di essere processati in laboratorio;
- Costi dei DPI (Consumi di guanti di nitrile, mascherine chirurgiche, camici rinforzati, tute lifeguard) utilizzati dal personale dipendente dell'ATS, MMG/PLS e Guardie Mediche per contrastare il diffondersi del virus;
- Costi relativi al consumo di beni sanitari:
 - materiale diagnostico quali TEST RAPIDI ANTIGENE SARS-COV-2 consegnati a terzi quali USCA, UDO Sociosan, ASST, Case di Cura, Scuole;
 - Dispositivi disinfettanti, antisettici etc
 - Gel conduttori per ultrasuoni consegnati alle USCA,
 - Tamponi salivari,
 - Spray e Gel igienizzanti per MMG, PLS, Guardie Mediche e per il personale ATS.
- Costi relativi al consumo di beni non sanitari:
 - Materiale di guardaroba: consumi di camici monouso, occhiali di sicurezza, facciali filtranti, tute monouso per MMG, PLS, Guardie Mediche e per il personale ATS;
 - Materiale di pulizia: consumi di candeggina, bombolette air control per Guardie Mediche e per il personale ATS;
 - Materiale di convivenza in genere: consumi di sacchetti per campionamenti;
 - Carburanti e lubrificanti;



- Cancelleria e stampati;
- Materiale per manutenzioni e riparazioni attrezzature tecnico economali;
- Altri beni non sanitari:
 - Consumi di accessori utilizzati per consentire l'utilizzo di software di video conferenza (WebEx, Teams, ...) necessari sulle postazioni di lavoro per sostituire le riunioni "in presenza" con le riunioni online;
 - Consumi di cavi connettori e cuffie telefoniche per gli operatori ATS addetti alla sorveglianza;
- Costi relativi a servizi non sanitari a fronte dell'emergenza covid:
 - Servizi di pulizia straordinaria edifici ATS, servizi di disinfestazione e sanificazione sedi ATS e sedi di continuità assistenziale;
 - Servizi di elaborazione dati: tool di sviluppo per il Portale di prenotazione tamponi ed adeguamenti ai vari software aziendali correlati all'emergenza Covid;
 - Utenze telefoniche: costi relativi alle telefonate effettuate per l'attività di sorveglianza
 - Ticket restaurant dipendenti assunti per l'emergenza Covid.
 - Servizio di cattura, abbattimento e smaltimento di visoni in seguito a focolaio di SARS-COV-2;
- Altre Contribuzioni Passive e sussidi:
 - Costi relativi all'indennizzo abbattimento visoni affetti da coronavirus.

Come si evince dalla tabella di confronto tra i livelli 2021 vs 2020 quasi tutti i livelli hanno evidenziato un incremento di costi, seppur in valore assoluto notevolmente inferiore rispetto all'incremento dei 2 Livelli di cui sopra.



II. ASSISTENZA DISTRETTUALE

L'emergenza epidemiologia ha impattato anche sui ai costi relativi al Macro-Livello 2, dove tuttavia si registra un **-0.58%** rispetto al 2020 sul totale dei costi.

Dettaglio variazioni livelli di assistenza "ASSISTENZA DISTRETTUALE"

COD LA	Macro voci economiche	Modello LA 2021	Modello LA 2020	Delta LA 2021 vs LA 2020	Delta % LA 2021 vs LA 2020
2A100	Assistenza sanitaria di base	106.814.805	106.014.870	799.935	0,75%
2B100	Continuità assistenziale	6.757.860	6.637.521	120.339	1,81%
2C100	Assistenza ai turisti	-	-	-	-
2D100	Emergenza sanitaria territoriale	3.057.662	3.500.577	- 442.915	-12,65%
2E100	Assistenza farmaceutica	267.172.265	260.207.015	6.965.250	2,68%
2F100	Assistenza integrativa e protesica	11.832.028	11.517.868	314.160	2,73%
2G100	Assistenza specialistica ambulatoriale	170.603.967	154.327.323	16.276.644	10,55%
2H100	Assistenza sociosanitaria distrettuale, domiciliare e territoriale	34.484.122	34.622.078	- 137.956	-0,40%
2I100	Assistenza sociosanitaria semi-residenziale	12.591.395	14.334.038	- 1.742.643	-12,16%
2I100	Assistenza sociosanitaria residenziale	157.261.690	150.080.473	7.181.217	4,78%
2K100	Assistenza termale	789.543	880.937	- 91.394	-10,37%
2L100	Assistenza presso strutture sanitarie interne alle carceri	-	-	-	-

Su tale Macro-Livello sono stati infatti allocati i seguenti costi relativi all'Emergenza Covid-19:

LIVELLO 2A132 - Altra assistenza sanitaria di base - Ospedali di Comunità

- ✓ Degenze di sorveglianza, diagnosi Covid regime di erogazione sub acuti, RSA;
- ✓ Cure Intermedie COVID.

LIVELLO 2B100 - Continuità assistenziale

- ✓ Costo relativo alle USCA, ai consumi di beni e servizi sanitari e non sanitari ad esse riferiti ed agli Assistenti sociali.

LIVELLO 2E121 - Assistenza farmaceutica - erogazione diretta a livello territoriale - Distribuzione Diretta

- ✓ Costo relativo all'acquisto di Prestazioni File F Covid (Tipologie 20 e 6C).



LIVELLO 2G121 - Assistenza specialistica ambulatoriale - Attività prodotta in ambito distrettuale e da terzi - Attività di laboratorio

- ✓ Costi relativi all'acquisto di prestazioni ambulatoriali Covid da erogatori pubblici e privati non rientranti nell'area della Prevenzione (Prestazioni 28/san con campo esenzione D97 e prestazioni di cui all'Allegato 1 alla DGR 3326 del 30/06/2020)

LIVELLO 2H111 - Cure domiciliari

- ✓ Costi relativi all' Assistenza Covid a domicilio (ADI)

LIVELLO 2J120 Assistenza sociosanitaria residenziale - Assistenza alle persone con disabilità

- ✓ Costi relativi all' Assistenza Covid presso RSD e CSS

LIVELLO 2J140 - Assistenza sociosanitaria residenziale - Assistenza alle persone non autosufficienti

- ✓ Costi relativi all' Assistenza Covid presso RSA

Nel dettaglio dei singoli Livelli di assistenza, si confermano anche per il 2021 i costi sul livello 2B100 - Continuità assistenziale dovuto essenzialmente all'attività delle USCA (Unità Speciali di Continuità Assistenziale) attive da fine marzo 2020 per fronteggiare l'emergenza epidemiologica sul territorio.

Si registra invece una riduzione sul livello 2D100 - Emergenza Sanitaria Territoriale da imputarsi al costo relativo a Trasporti fuori regione (mobilità passiva in compensazione).

Il costo dell'assistenza specialistica ambulatoriale, che nel corso del 2020 si era drasticamente ridotto per effetto della minore produzione da parte degli erogatori dell'attività ordinaria e per l'imputazione del costo relativo all'acquisto di prestazioni per tamponi e sierologici sul livello della Prevenzione, nel corso del 2021 ha registrato un lieve recupero.



L'assistenza socio sanitaria, infine, ha fatto registrare una diminuzione di costi sul regime domiciliare e semi-residenziale ed un incremento di costi sul regime residenziale, anche dovuta ai costi relativi all'Assistenza Covid presso RSD, CSS, RSA.

III. ASSISTENZA OSPEDALIERA

L'Assistenza Ospedaliera conferma il trend in decremento rispetto al 2020, pari a **-1.38%** sul totale dei costi.

Dettaglio variazioni livelli di assistenza "**ASSISTENZA OSPEDALIERA**"

COD LA	Macro voci economiche	Modello LA 2021	Modello LA 2020	Delta LA 2021 vs LA 2020	Delta % LA 2021 vs LA 2020
3A100	Attività di Pronto soccorso	18.168.317	15.948.136	2.220.181	13,92%
3B100	Assistenza ospedaliera per acuti	363.474.487	360.710.448	2.764.039	0,77%
3C100	Assistenza ospedaliera per lungodegenti	2.647.010	4.677.270	- 2.030.260	-43,41%
3D100	Assistenza ospedaliera per riabilitazione	38.746.642	38.842.540	- 95.898	-0,25%
3E100	Trasporto sanitario assistito	-	-	-	
3F100	Attività trasfusionale	-	-	-	
3G100	Attività a supporto dei trapianti di cellule, organi e tessuti	-	-	-	
3H100	Attività a supporto della donazione di cellule riproduttive	-	-	-	

Su tale Macro-Livello sono stati allocati i seguenti costi relativi all'Emergenza Covid-19:

LIVELLO 3B130 - Assistenza ospedaliera per acuti - In degenza ordinaria

- ✓ Costo relativo all'acquisto di Prestazioni di ricovero Covid sia in regime di Day hospital/Day surgery che ordinario erogati da erogatori pubblici e privati.

I costi relativi all'Attività di Pronto Soccorso non comprendono il costo dei pazienti COVID-19 che è confluito sul livello della Prevenzione.

Il costo per l'assistenza ospedaliera per ACUTI, sostanzialmente in linea con il 2020, è ancora influenzato da un lato dal numero elevato di ricoveri dei pazienti affetti dal nuovo coronavirus e dall'altro dalla contrazione enorme dei ricoveri ordinari (cioè tutti quegli interventi "di elezione", non urgenti, che il ministero della Salute ha bloccato durante la fase di emergenza, alcuni dei quali ad elevato costo DRG) che confermano il peggioramento in termini di accessibilità alle cure.



L'assistenza ospedaliera per lungodegenti e per la riabilitazione sono invece in decremento rispetto all'anno precedente, dove avevano raggiunto livelli elevati di costi a causa della pandemia.

IV. COSTI COMUNI (Ribaltati sui precedenti Macro-Livelli)

Per quanto riguarda i costi comuni a tutti i Livelli, sono stati alimentati anche nel 2021 i due nuovi centri di costo comuni Covid creati nel 2020:

- **CDC Personale in assenza Covid correlata** all'interno del quale sono registrati i costi relativi ai periodi di assenza dal servizio il costo del personale in quarantena, infortunio, etc.
- **CDC Costi comuni Gestione straordinaria Covid** all'interno del quale sono stati ricondotti i costi comuni aziendali che fanno riferimento all'emergenza quali:
 - la quota parte dei costi del personale dei servizi amministrativi centrali in funzione dell'apporto alla gestione della pandemia (si pensi ad esempio al provveditorato per la gestione degli acquisti, al controllo di gestione e alla ragioneria per la rendicontazione di costi e ricavi, al rischio clinico per i protocolli di sicurezza, etc.)
 - I costi della premialità e delle indennità covid;
 - I costi relativi ad Altri servizi non sanitari Covid:
 - ✓ Servizi di logistica centralizzata magazzino, stoccaggio ed allestimento magazzino Covid;
 - ✓ Servizio di Portierato/Centralino.
 - I costi relativi a personale interinale impegnato nella misurazione della temperatura all'ingresso delle sedi ATS;
 - I costi relativi al noleggio dei container per gli addetti alla misurazione delle temperature;

I costi allocati su questi due centri di costo sono stati ribaltati sui Sub-Livelli ai quali sono stati attribuiti i costi relativi all'emergenza COVID utilizzando quale driver il costo del personale, in base alla quota parte destinata all'emergenza covid.



7. Confronto Decreto Consuntivo 2021 e Consuntivo 2021 per codice SK

Nella tabella seguente sono posti a confronto i valori di assegnazione di cui a Decreto 7029 del 20.05.2022 con i dati inseriti nel bilancio d'esercizio, con piena quadratura dei valori (l'assegnazione per integrativa e protesica è ripartita nelle due voci di SK, mentre le assegnazioni per prestazioni sono esposte al netto della mobilità attiva privati e internazionale riclassificate nelle voci dedicate):

Cod.	Voce	Assegnazione (7029/22)	Bilancio d'esercizio 2021	differenza
		A	B	B - A
	RICAVI			
ASLR01	Quota Capitaria	1.004.442.761	1.004.442.761	0
ASSIR01	Ricavi ASSI		0	0
ASLR02	Funzioni non tariffate	4.681.649	4.681.649	0
ASLR03	F.do maggiori consumi DRG		0	0
ASLR04	F.do maggiori consumi AMBU		0	0
ASLR05	Utilizzi contributi esercizi precedenti	4.525.760	4.525.760	0
ASLR06	Altri contributi e fondi da Regione (al netto rettifiche)	230.304.172	230.304.172	0
ASLR07	Altri contributi (al netto rettifiche)	2.527.416	2.527.416	0
ASLR08	Entrate proprie	8.161.365	8.161.365	0
ASLR09	Libera professione (art. 55 CCNL)	283.590	283.590	0
ASLR10	Prestazioni S.S.R.		0	0
ASLR11	Proventi finanziari e straordinari	6.937.894	6.937.894	0
ASLR13	Ricavi da prestazioni sanitarie	198.487	198.487	0
R_MOB_A_PR	Mobilità attiva privati	33.038.421	33.038.421	0
R_MOB_I	Mobilità internazionale	10.950	10.950	0
	Totale Ricavi (al netto capitalizzati)	1.295.112.465	1.295.112.465	0
	COSTI			
ASLC01	Drg	379.938.932	379.938.932	0
ASLC02	Ambulatoriale	179.786.112	179.786.112	0
ASLC03	Neuropsichiatria	7.253.664	7.253.664	0
ASLC04	Screening	2.651.762	2.651.762	0



Cod.	Voce	Assegnazione (7029/22)	Bilancio d'esercizio 2021	differenza
		A	B	B - A
ASLC05	Farmaceutica+Doppio canale	162.740.173	162.740.173	0
ASLC06	Protesica e dietetica in convenzione	505.775	505.775	0
ASLC07	File F	101.941.245	101.941.245	0
ASLC08	Psichiatria	21.411.288	21.411.288	0
ASLC09	Personale	42.956.488	42.956.488	0
ASLC10	IRAP personale dipendente	1.900.799	1.900.799	0
ASLC11	Libera professione (art. 55 CCNL) + IRAP	239.791	239.791	0
ASSIC01	Prestazioni socio-sanitarie	202.883.352	202.883.352	0
ASLC12	Ammortamenti (al netto dei capitalizzati)	339.969	339.969	0
ASLC13	Medicina Generale e Pediatri	72.420.288	72.420.288	0
ASLC14	Beni e Servizi (netti)	18.593.962	18.593.962	0
ASLC15	Altri costi	2.721.934	2.721.934	0
ASLC16	Accantonamenti dell'esercizio	8.772.377	8.772.377	0
ASLC17	Integrativa e protesica non erogata in farmacia (compresi acq. di beni)	11.319.008	11.319.008	0
ASLC18	Oneri finanziari e straordinari	2.363.457	2.363.457	0
ASLC19	Prestazioni sanitarie	40.267.873	40.267.873	0
C_MOB_A_PR	Mobilità attiva privati	33.038.421	33.038.421	0
C_MOB_I	Mobilità internazionale	1.065.795	1.065.795	0
	Totale Costi (al netto capitalizzati)	1.295.112.465	1.295.112.465	0



8. Sintesi dei principali scostamenti rispetto al IV CET 2021 per codice SK

Di seguito sono riportati i valori del Bilancio posti a confronto, per ogni riga di SK, con i valori del IV CET, con il commento alle voci più significative:

		4CET 2021	BES 21	differenze	rif. commento
		A	B	B - A	
	RICAVI				
ASLR01	Quota Capitaria	995.899.977	1.004.442.761	8.542.784	a
ASSIR01	Ricavi ASSI	0	0	0	
ASLR02	Funzioni non tariffate	4.747.698	4.681.649	-66.049	
ASLR03	F.do maggiori consumi DRG	0	0	0	
ASLR04	F.do maggiori consumi AMBU	0	0	0	
ASLR05	Utilizzi contributi esercizi precedenti	2.515.320	4.525.760	2.010.440	b
ASLR06	Altri contributi e fondi da Regione (al netto rettifiche)	227.419.263	230.304.172	2.884.909	c
ASLR07	Altri contributi (al netto rettifiche)	1.678.714	2.527.416	848.702	c
ASLR08	Entrate proprie	8.103.544	8.161.365	57.821	
ASLR09	Libera professione (art. 55 CCNL)	271.195	283.590	12.395	
ASLR10	Prestazioni S.S.R.	0	0	0	
ASLR11	Proventi finanziari e straordinari	1.675.113	6.937.894	5.262.781	e
ASLR13	Ricavi da prestazioni sanitarie	198.487	198.487	0	
R_MOB_A_PR	Mobilità attiva privati	34.798.116	33.038.421	-1.759.695	f
R_MOB_I	Mobilità internazionale	0	10.950	10.950	f
	Totale Ricavi (al netto capitalizzati)	1.277.307.427	1.295.112.465	17.805.038	
	COSTI				
ASLC01	Drg	390.466.971	379.938.932	-10.528.039	f
ASLC02	Ambulatoriale	163.509.594	179.786.112	16.276.518	f
ASLC03	Neuropsichiatria	7.439.936	7.253.664	-186.272	f
ASLC04	Screening	1.512.045	2.651.762	1.139.717	f
ASLC05	Farmaceutica+Doppio canale	159.699.501	162.740.173	3.040.672	f
ASLC06	Protesica e dietetica in convenzione	190.244	505.775	315.531	f



		4CET 2021	BES 21	differenze	rif. commento
		A	B	B - A	
ASLC07	File F	100.787.464	101.941.245	1.153.781	f
ASLC08	Psichiatria	26.089.550	21.411.288	-4.678.262	f
ASLC09	Personale	43.200.036	42.956.488	-243.548	g
ASLC10	IRAP personale dipendente	1.920.291	1.900.799	-19.492	g
ASLC11	Libera professione (art. 55 CCNL) + IRAP	229.379	239.791	10.412	
ASSIC01	Prestazioni socio-sanitarie	207.877.155	202.883.352	-4.993.803	f
ASLC12	Ammortamenti (al netto dei capitalizzati)	360.110	339.969	-20.141	
ASLC13	Medicina Generale e Pediatri	74.342.761	72.420.288	-1.922.473	h
ASLC14	Beni e Servizi (netti)	16.460.028	18.593.962	2.133.934	i
ASLC15	Altri costi	2.657.477	2.721.934	64.457	
ASLC16	Accantonamenti dell'esercizio	4.408.701	8.772.377	4.363.676	j
ASLC17	Integrativa e protesica non erogata in farmacia (compresi acq. di beni)	10.885.789	11.319.008	433.219	f
ASLC18	Oneri finanziari e straordinari	1.517.623	2.363.457	845.834	e
ASLC19	Prestazioni sanitarie	28.954.656	40.267.873	11.313.217	f
C_MOB_A_PR	Mobilità attiva privati	34.798.116	33.038.421	-1.759.695	f
C_MOB_I	Mobilità internazionale	0	1.065.795	1.065.795	f
	Totale Costi (al netto capitalizzati)	1.277.307.427	1.295.112.465	17.805.038	

Commenti alle variazioni:

- la quota capitaria si incrementa in quadratura con le variazioni dei costi di sistema definiti da Regione;
- aumentano gli utilizzi per effetto di assegnazioni regionali disposte in conto residui;
- si incrementano per le maggiori assegnazioni regionali;
- si incrementano i contributi da regione;
- si incrementano per la rilevazione dei proventi e degli oneri straordinari esposti nel preconsuntivo e quelli di successiva assegnazione come dettagliato in NI descrittiva e negli specifici modelli. Particolare rilevanza hanno il riconoscimento di residui anni precedenti (€ 784.206) negli oneri e nei proventi, nei proventi la rilevazione della plusvalenza di € 1.638.234 e il disaccantonamento dei residui call center per € 2.268.700;
- aggiornamento delle prestazioni sanitarie da sistema in base ai flussi effettivi validati, con particolare rilevanza dell'incremento delle prestazioni ambulatoriali, File F, Screening, Integrativa e altre prestazioni sanitarie (rilevazione costi tamponi e vaccinazioni Covid), viceversa con minori costi rispetto alle previsioni prestazioni per DRG, Psichiatria e Prestazioni socio-sanitarie;



- g) il costo del personale diminuisce per la rilevazione effettiva dei costi in assestamento;
- h) i costi per la medicina generale riflettono la rilevazione dei costi in assestamento, con la riduzione dei costi per le remunerazioni in quota ordinaria;
- i) la variazione in aumento è dovuta alla rilevazione dei costi abbattimento animale per eradicazione dei focolai di influenza aviaria;
- j) gli accantonamenti si incrementano per le voci degli accantonamenti per rinnovi contrattuali MMG, oltre che delle quote di assegnazione non spese.

RL S.C.R.I.B.A.



9. Fatturazione elettronica e PCC

Si riprendono i contenuti di quanto riscontrato alla nota Protocollo A1.2022.0203012 del 22.03.2022.

In quella sede, vista la Comunicazione MEF del 21 marzo 2022, è stato verificato il dato del debito scaduto 2020.2021 nel sistema PCC e si rappresentato quanto segue:

- la PCC ha rilevato come correttamente inviate le comunicazioni del debito scaduto al 31.12.20 e al 31.12.21, con l'esposizione del dato aziendale pari a zero: sussistono delle posizioni debitorie che non rappresentano debito scaduto in quanto non ancora verificati tutti i presupposti che ne consentono la liquidazione;
- alla data del 23.03.2022 la PCC presentava uno stock del debito pari a -4.866.202, poiché - *considerando che ai fini del calcolo dell'ITP non sono considerate dalla PCC le note di credito* - sono stati inseriti i "giorni di sospensione" solo sulle fatture pagate nel gennaio 2022 per le quali si sono verificate proprio in gennaio le condizioni che ne hanno permesso la liquidazione;
- in attuazione della nota prot. numero G1.2022.0004530 del 19.01.2022, infatti, si è dato corso ai pagamenti dei saldi verso le ASST: la necessità di rappresentare correttamente i codici SIOPE per le diverse tipologie di prestazioni, alcune con saldo negativo e alcune con saldo positivo, ha comportato la necessità di "spezzare" il pagamento dei saldi in più tranche (gennaio e marzo 2022) in correlazione agli importi degli acconti con medesimo SIOPE. Inoltre alcuni saldi erano composti di fatture e note di credito;

Sono state pertanto aggiornate con l'indicazione dei giorni di sospensione sia le note di credito ricomprese nei pagamenti di gennaio, sia le fatture e note di credito oggetto di pagamento in marzo. L'attività di inserimento dei giorni di sospensione è programmata dopo l'esecuzione dei principali pagamenti del mese, pertanto non rilevata al 22.03.22 nella comunicazione MEF.

Il dato dello stock alla data del 14.04.2022 è pari a € 2.758.913,25 relativo a posizioni di debito non liquidabili, aggiornate con lo stato "in attesa di liquidazione", per le quali non si possono attualmente caricare sulla PCC i giorni effettivi di sospensione del pagamento, ai fini del corretto calcolo dell'ITP, non essendo le stesse pagate.

L'importo di € 2.758.913,25 è così composto:

- € 1.757.102,99 saldi 2020 verso erogatori privati non pagati per la presenza di posizioni a credito ancora non oggetto di fatturazione;
- € 715.358,56 per prestazioni (in prevalenza 2021) fatturate dalle ASST del territorio e non ancora liquidabili;
- € 141.439,90 verso la ATS BERGAMO per una quota di vaccini non liquidabile, che con la chiusura dell'esercizio è stata stralciata come da indicazioni regionali. La relativa chiusura della fattura non è ancora recepita come aggiornamento sulla PCC;
- € 145.011,80 rappresentate da 56 posizioni non liquidabili a vario titolo.



10. Tempi di pagamento e ITP

Si riprende quanto esposto al paragrafo 5

Tempi di pagamento

Nel corso dell'anno 2021 i tempi di pagamento sono stati pienamente rispettati, come si evince dall'indicatore di tempestività (di seguito commentato nelle diverse modalità di calcolo) nonché dalla determinazione dei tempi medi di pagamento.

Il report MEF trasmesso con nota prot. regionale. A1.2022.0203012 del 22.03.22 (comunicazione del Ministero dell'Economia e delle Finanze con mail del 21 marzo) esplicita i seguenti indicatori:

tempi medi di pagamento e di ritardo riferiti alle fatture (al netto delle note di credito) emesse nell'anno 2021 (aggiornato al 9 marzo 2022):

Tempo medio di pagamento ponderato	Tempo medio di ritardo ponderato
14	-41

indicatore del ritardo annuale valido per l'applicazione delle misure di garanzia previste dal comma 859 della legge n. 145 del 2018 elaborato dal sistema PCC, tenendo conto anche delle fatture scadute che le amministrazioni non hanno ancora provveduto a pagare, alle quali è applicata, in base al criterio stabilito dall'art.1, c. 861 della legge 145 del 2018, la data di pagamento al 31.12 dell'anno:

Indicatore ritardo annuale 2021 (Legge n. 145 del 2018)
-31

Indicatore trimestrale di tempestività dei pagamenti

L'ITP calcolato a livello aziendale solo sulle fatture di acquisto di beni e servizi per l'intero anno 2021 è pari a -24,68, con un miglioramento rispetto al 2020 (ITP 2020 pari a -20,24). Su tale dato si rileva anche l'apprezzamento positivo da parte del Collegio Sindacale, in occasione della verifica dei pagamenti a tutto



il IV trimestre 2021.

L'ITP dell'anno 2021 determinato sulla PCC su tutti i documenti aziendali è pari a -41,66.

In dettaglio:

	indicatore di tempestività
anno 2019	-19,59
anno 2020	-20,24
I trimestre 2021	-29,16
II trimestre 2021	-22,68
III trimestre 2021	-20,98
IV trimestre 2021	-25,62
anno 2021	-24,68

Sulla Piattaforma PCC sono invece presenti tutti i documenti ricevuti dalla ATS, con pertanto anche le posizioni dei contratti sanitari e socio-sanitari, con un ITP così determinato sulla piattaforma stessa:

	indicatore di tempestività PCC
anno 2019 (calcolato al 28/01/2020)	-46,91
anno 2020 (calcolato al 26/01/2021)	-47,30
I trimestre 2021 (calcolato al 22/04/2021)	-48,17
II trimestre 2021 (calcolato al 28/07/2021)	-39,66
III trimestre 2021 (calcolato al 27/10/2021)	-37,60
IV trimestre 2021 (calcolato al 26/01/2022)	-41,31
anno 2021 (calcolato al 26/01/2022)	-41,66

Non si sono verificati casi di pagamenti relativi a transazioni commerciali effettuati dopo la scadenza dei termini previsti dal decreto legislativo 9 ottobre 2002, n. 231, valutando l'effettiva decorrenza dei termini di pagamento in base alla esigibilità degli stessi.



Azienda:
327 ATS VAL PADANA



11. Fatti di rilievo avvenuti dopo la chiusura dell'esercizio

Nulla da rilevare.

Mantova, 25 maggio 2022

Il Direttore Generale
Dott. Salvatore Mannino

F.to Il Direttore Generale ai sensi D.Lgs. 39/93





Agenzia di Tutela della Salute

della Val Padana

Codice azienda

327

Regione Lombardia

BILANCIO D'ESERCIZIO 2021

Nota Integrativa Descrittiva

SANITARIA E SOCIO SANITARIA



Sommario

1. Criteri generali di formazione del bilancio d'esercizio	4
2. Criteri di valutazione adottati per la redazione del bilancio d'esercizio	5
3. Dati relativi al personale	7
STATO PATRIMONIALE	8
4. Immobilizzazioni immateriali e materiali	10
4.1 Immobilizzazioni Immateriali	10
4.2 Immobilizzazioni Materiali	13
4.3 Ulteriori trasferimenti/rettifiche ai sensi della L.R 23/2015	31
5. Immobilizzazioni Finanziarie.....	34
6. Rimanenze	36
6.1 Ulteriori trasferimenti/rettifiche ai sensi della L.R 23/2015	37
7. Crediti	38
7.1 Ulteriori trasferimenti/rettifiche ai sensi della L.R 23/2015	46
8. Attività finanziarie che non costituiscono immobilizzazioni	47
9. Disponibilità liquide	48
10. Ratei e risconti attivi	49
11. Patrimonio netto	50
11.1 Ulteriori trasferimenti/rettifiche ai sensi della L.R 23/2015	51
12. Fondi per rischi e oneri.....	52
13. Trattamento di fine rapporto	56
14. Debiti	58
14.1 Ulteriori trasferimenti/rettifiche ai sensi della L.R 23/2015	60
15. Ratei e risconti passivi	62
16. Conti d'ordine.....	63
17. Prescrizioni Bilancio di esercizio 2020.....	66
CONTO ECONOMICO	67
18. Contributi in conto esercizio	67
17.1 Contributi in conto esercizio	67
17.2 Rettifica contributi c/esercizio per destinazione ad investimenti	68
17.3 Utilizzo fondi per quote inutilizzate contributi vincolati di esercizi precedenti.....	69
19. Proventi e ricavi diversi	71
18.1 Proventi e ricavi diversi	71
18.2 Concorsi, recuperi, rimborsi per attività tipiche	72





18.3 Ticket.....	72
18.4 Costi capitalizzati	72
18.5 Altri ricavi e proventi.....	73
20. Acquisti di beni	74
21. Acquisti di servizi	76
20.1 Acquisti di servizi sanitari e non sanitari	76
20.2 Acquisti di manutenzione ordinaria	81
20.3 Godimento di beni di terzi	82
22. Costi del personale	84
23. Oneri diversi di gestione	92
24. Ammortamenti e svalutazioni	93
25. Variazione delle rimanenze	95
26. Accantonamenti	96
27. Proventi e oneri finanziari	97
26.1 Proventi finanziari.....	97
26.2 Oneri finanziari	97
28. Rettifiche di valore di attività finanziarie.....	98
29. Proventi e oneri straordinari	99
28.1 Proventi straordinari.....	99
28.2 Oneri straordinari	102
30. Imposte e tasse	107
31. Informazioni relative al Conto Economico dell'attività libero professionale	107
32. Informazioni relative alle partite infragruppo.....	108
33. Verifica di cassa al 31 12 2021	109
34. Dati SIOPE al 31 12 2021	114
35. Riscontro alle osservazioni al IV CET 2021	120
36. Certificazione articoli 57 e 59 CCNL 21 maggio 2018	121



1. Criteri generali di formazione del bilancio d'esercizio

Il Bilancio di esercizio è costituito dallo Stato Patrimoniale, dal Conto Economico, dal Rendiconto Finanziario e dalla presente Nota Integrativa, ed è corredato dalla Relazione sulla Gestione.

La nota integrativa, secondo il principio contabile OIC 12, fornisce:

- un commento esplicativo dei dati presentati nello stato patrimoniale e nel conto economico, che per loro natura sono sintetici e quantitativi;
- un'evidenza delle informazioni di carattere qualitativo che per loro natura non possono essere fornite dagli schemi di stato patrimoniale e conto economico. La nota integrativa contiene informazioni ulteriori rispetto a quelle fornite dagli schemi di bilancio.

Il contenuto della nota integrativa è definito da:

- alcuni articoli del codice civile, quali: art. 2423 "Redazione del bilancio" e art. 2427 "Contenuto della nota integrativa";
- Principi Contabili Nazionali (OIC);
- dal D.lgs. 118/2011 e s.m.i., nonché dai successivi decreti ministeriali di attuazione.

La presente nota integrativa, in particolare, contiene tutte le informazioni richieste dal D.lgs. 118/2011 e s.m.i., nonché dai successivi decreti ministeriali di attuazione. Fornisce inoltre tutte le informazioni supplementari, anche se non specificamente richieste da disposizioni di legge, ritenute necessarie a dare una rappresentazione veritiera e corretta dei fatti aziendali e in ottemperanza al postulato della chiarezza del bilancio.

Va precisato che le informazioni della nota integrativa sono presentate secondo lo stesso ordine in cui sono esposte le relative voci negli schemi di stato patrimoniale e conto economico.

I valori dello Stato Patrimoniale, del Conto Economico, del Rendiconto Finanziario e delle tabelle di Nota Integrativa sono divisi per migliaia di euro (/000).

Eventuali deroghe all'applicazione di disposizioni di legge:

GEN01	Non si sono verificati casi eccezionali che, ai sensi dell'articolo 2423, comma 4, codice civile, impongono di derogare alle disposizioni di legge.
-------	---

Eventuali deroghe al principio di continuità di applicazione dei criteri di valutazione:

GEN02	I criteri utilizzati nella formazione del bilancio non si discostano dai medesimi utilizzati per la formazione del bilancio del precedente esercizio, in particolare nelle valutazioni e nella continuità dei medesimi principi.
-------	--

Eventuali casi di non comparabilità delle voci rispetto all'esercizio precedente:

GEN03	Tutte le voci relative allo stato patrimoniale, al conto economico e al rendiconto finanziario dell'esercizio precedente sono comparabili con quelle del presente esercizio e non si è reso necessario alcun adattamento.
-------	---

Altre informazioni di carattere generale, relative alla conversione dei valori

GEN04	Nel corso dell'esercizio non sono state effettuate conversioni di voci di bilancio espresse all'origine in moneta diversa dall'Euro.
-------	--



2. Criteri di valutazione adottati per la redazione del bilancio d'esercizio

Il bilancio di esercizio è lo strumento di informazione patrimoniale, finanziaria ed economica dell'azienda sanitaria. Perché possa svolgere tale funzione, il bilancio è stato redatto con chiarezza, così da rappresentare in modo veritiero e corretto la situazione patrimoniale e finanziaria dell'azienda e il risultato economico dell'esercizio.

Le caratteristiche sopra menzionate sono state assicurate, laddove necessario, dall'inserimento di informazioni complementari. Se vi è stata deroga alle disposizioni di legge, essa è stata motivata e ne sono stati esplicitati gli effetti sulla situazione patrimoniale, finanziaria ed economica dell'azienda nella presente nota integrativa.

La valutazione delle voci di bilancio è stata fatta ispirandosi ai principi di prudenza e competenza, tenendo conto della funzione economica dell'elemento attivo e passivo considerato e nella prospettiva della continuazione dell'attività.

L'applicazione del principio di prudenza ha comportato la valutazione individuale degli elementi componenti le singole poste o voci delle attività o passività, per evitare compensi tra perdite che dovevano essere riconosciute e utili da non riconoscere in quanto non realizzati.

In ottemperanza al principio di competenza, l'effetto delle operazioni e degli altri eventi è stato rilevato contabilmente e attribuito all'esercizio al quale tali operazioni ed eventi si riferiscono, e non a quello in cui si concretizzano i relativi movimenti di numerario (incassi e pagamenti).

I criteri di valutazione adottati sono sintetizzati nella tabella che segue.

Posta di Bilancio	Criterio di valutazione
Immobilizzazioni immateriali	<p>Sono iscritte al costo di acquisto o di produzione, inclusi i costi accessori e l'IVA in quanto non detraibile. Sono esposte in bilancio al netto degli ammortamenti effettuati nel corso degli esercizi.</p> <p>Le aliquote di ammortamento sono quelle fissate dal D.lgs. 118/2011 e s.m.i., nonché dai successivi decreti ministeriali di attuazione e dalle indicazioni specifiche regionali in applicazione della normativa vigente e delle eventuali circolari ministeriali.</p> <p><i>Nei casi in cui ci si è avvalsi della facoltà di adottare aliquote superiori o di applicare indicazioni specifiche regionali, i criteri sono indicati in modo specifico dall'azienda nella sezione apposita della specifica tipologia di immobilizzazioni.</i></p> <p>L'iscrizione tra le immobilizzazioni dei costi di impianto e di ampliamento, di ricerca e sviluppo avviene con il consenso del collegio sindacale.</p>
Immobilizzazioni materiali	<p>Sono iscritte al costo di acquisto o di produzione, inclusi i costi accessori e l'IVA in quanto non detraibile. Sono esposte in bilancio al netto dei relativi fondi di ammortamento.</p> <p>Le aliquote di ammortamento sono quelle fissate dal D.lgs. 118/2011 e s.m.i., nonché dai successivi decreti ministeriali di attuazione e dalle indicazioni specifiche regionali in applicazione della normativa vigente e delle eventuali circolari ministeriali.</p> <p><i>Nei casi in cui ci si è avvalsi della facoltà di adottare aliquote superiori o di applicare indicazioni specifiche regionali, i criteri sono indicati in modo specifico dall'azienda nella sezione apposita della specifica tipologia di immobilizzazioni.</i></p> <p>I fabbricati di primo conferimento sono stati iscritti sulla base dei seguenti criteri di valutazione</p> <p><i>Come da Decreto 70580 del 22.12.1997 e Decreto 9042 del 18.04.2011 e successiva costituzione della ATS</i></p> <p>I fabbricati ricevuti a titolo gratuito, dalla regione o da altri soggetti pubblici e privati, successivamente alla costituzione dell'azienda, sono stati iscritti sulla base dei seguenti criteri di valutazione</p> <p><i>Caso non presente</i></p> <p>I costi di manutenzione e riparazione che non rivestono carattere incrementativo del valore e/o della funzionalità dei beni sono addebitati al conto economico dell'esercizio in cui sono sostenuti. Le spese di manutenzione e riparazione aventi natura incrementativa sono imputate all'attivo patrimoniale e, successivamente, ammortizzate. Le immobilizzazioni che, alla fine dell'esercizio, presentano un valore durevolmente inferiore rispetto al residuo costo da ammortizzare vengono iscritte a tale minor valore. Questo non viene mantenuto se negli esercizi successivi vengono meno le ragioni della svalutazione effettuata.</p> <p>Le immobilizzazioni materiali detenute in base a contratti di leasing finanziario vengono contabilizzate secondo quanto previsto dalla vigente normativa italiana, la quale prevede l'addebito a conto economico per competenza dei canoni, l'indicazione dell'impegno per canoni a scadere nei conti d'ordine e l'inserimento del cespite tra le immobilizzazioni solo all'atto del riscatto.</p>





Posta di Bilancio	Criterio di valutazione
Titoli	Sono iscritti al minor valore tra il prezzo d'acquisto e quanto è possibile realizzare sulla base dell'andamento del mercato.
Partecipazioni	Sono iscritte al costo di acquisto o di sottoscrizione, eventualmente rettificato per riflettere perdite permanenti di valore. Tale minor valore non verrà mantenuto negli esercizi successivi qualora vengano meno le ragioni della svalutazione effettuata.
Rimanenze	Sono iscritte al minore tra costo di acquisto o di produzione e valore desumibile dall'andamento del mercato. Per i beni fungibili il costo è calcolato con il metodo della media ponderata.
Crediti	Sono esposti al presumibile valore di realizzo. L'adeguamento del valore nominale dei crediti al valore presunto di realizzo è ottenuto mediante apposito fondo al fine di tener conto dei rischi di inesigibilità.
Disponibilità Liquide	Sono iscritte in bilancio al loro valore nominale.
Patrimonio Netto	I contributi per ripiano perdite sono rilevati con le modalità previste dal D.lgs. 118/2011 e s.m.i., nonché dai successivi decreti ministeriali di attuazione. I contributi in conto capitale sono rilevati con le modalità previste dal D.lgs. 118/2011 e s.m.i., nonché dai successivi decreti ministeriali di attuazione. Per i beni di primo conferimento, la sterilizzazione degli ammortamenti avviene mediante storno a conto economico di quote della voce di Patrimonio Netto "Finanziamenti per beni di prima dotazione".
Fondi per Rischi e oneri	I fondi per quote inutilizzate di contributi sono costituiti da accantonamenti determinati con le modalità previste dall'art. 29 comma 1, lett. e) del D.lgs. 118/2011 e s.m.i., nonché dai successivi decreti ministeriali di attuazione. I fondi per rischi e oneri sono costituiti da accantonamenti effettuati allo scopo di coprire perdite o debiti di natura determinata e di esistenza certa o probabile, che alla data di chiusura dell'esercizio sono però indeterminati nell'ammontare e/o nella data di sopravvenienza, secondo quanto previsto dall'art. 29, comma 1, lett. g) del D.lgs. 118/2011 e s.m.i., nonché dai successivi decreti ministeriali di attuazione.
Premio operosità Medici SUMAI	È determinato secondo le norme e disposizioni contenute nella Convenzione Unica Nazionale che regolano la determinazione del premio di operosità dei medici SUMAI.
TFR	Rappresenta l'effettivo debito maturato, in conformità alla legge e ai contratti vigenti, verso le seguenti figure professionali: <i>Sumaisti: Biologo</i> Il fondo corrisponde al totale delle singole indennità maturate alla data di chiusura del bilancio, al netto degli acconti erogati, ed è pari a quanto si sarebbe dovuto corrispondere nell'ipotesi di cessazione del rapporto di lavoro in tale data.
Debiti	Sono rilevati al loro valore nominale.
Ricavi e costi	Sono rilevati secondo i principi della prudenza e della competenza economica, anche mediante l'iscrizione dei relativi ratei e risci.
Imposte sul Reddito	Sono determinate secondo le norme e le aliquote vigenti
Conti d'ordine	Impegni e garanzie sono indicati nei conti d'ordine al loro valore contrattuale residuo. I beni di terzi sono indicati nei conti d'ordine in base al loro valore di mercato al momento dell'ingresso in azienda.



3. Dati relativi al personale

I dati del personale sono desunti dalle schede del Conto Annuale allegate al Bilancio d'Esercizio di cui sono parte integrante. In sintesi la situazione del Personale è la seguente:

[Inserire e completare le informazioni sul personale]:

PERSONALE DIPENDENTE

Il personale dell'azienda al 31.12.2020 era pari a 669 unità, di cui personale part-time 72 unità; al 31.12.2021 il numero delle unità è passato a 670, di cui personale part-time 70 unità.

PERSONALE IN COMANDO AD ALTRI ENTI

Il personale in comando ad altri enti al 31.12.2020 era pari a 2 unità, mentre al 31.12.2021 il numero delle unità è passato a 1.

PERSONALE IN COMANDO DA ALTRI ENTI

Il personale in comando da altri enti al 31.12.2020 era pari a 5 unità, mentre al 31.12.2021 il numero delle unità è passato a 2.

PERSONALE CON ALTRO CONTRATTO: FORMAZIONE LAVORO

Le unità uomini-anno al 31.12.2020 era pari a 0 unità, mentre al 31.12.2021 il numero delle unità è passato a 0.

PERSONALE CON ALTRO CONTRATTO: SOMMINISTRAZIONE

Le unità uomini-anno al 31.12.2020 era pari a 12 unità, mentre al 31.12.2021 il numero delle unità è passato a 14.

PERSONALE CON ALTRO CONTRATTO: LSU

Le unità uomini-anno al 31.12.2020 era pari a 0 unità, mentre al 31.12.2021 il numero delle unità è passato a 0.

PERSONALE IN CONVENZIONE

Le unità di MMG al 31.12.2020 era pari a 525 unità, mentre al 31.12.2021 il numero delle unità è passato a 449.

Le unità di PLS al 31.12.2020 era pari a 79 unità, mentre al 31.12.2021 il numero delle unità è passato a 77.

Le unità di Continuità Assistenziale al 31.12.2020 era pari a 154 unità, mentre al 31.12.2021 il numero delle unità è passato a 135.

Le unità di Altri in convenzione al 31.12.2020 era pari a 1 unità, mentre al 31.12.2021 il numero delle unità è passato a 1.

Per quanto riguarda i dati del personale suddivisi per ruolo (sanitario, professionale, tecnico e amministrativo), categorie (dirigenza e comparto) e profili si rinvia alle apposite tabelle relative al Conto Annuale allegato al Bilancio d'Esercizio.





STATO PATRIMONIALE

DISMISSIONI

Con decreto n. 215 del 31/03/2022 sono state definite le dismissioni di beni mobili per impossibilità di utilizzo degli stessi e di immobilizzazioni immateriali (migliorie su beni di terzi che, a seguito di una ricognizione riferita a contratti di comodato/locazione scaduti, sono risultate interamente ammortizzate) per un totale di n. 1.917 cespiti, di valore d'acquisto originale pari ad euro 1.759.754,34 e fondo ammortamento pari ad euro 1.754.238,67 (totale gestione sanitaria e sociale).

In dettaglio per tipologia di conto:

	numero beni dismessi	Decremento Valore di Acquisizione	Decremento Fondo Ammortamento
Non Sterilizzati	843	1.071.467,16	1.071.467,16
Altri beni materiali gestione caratteristica	8	803,93	803,93
Attrezzature sanitarie e scientifiche	56	71.197,50	71.197,50
Attrezzature tecnico economali	34	43.428,31	43.428,31
Computer e periferiche	245	119.179,79	119.179,79
Impianti allarme e sicurezza	2	4.250,40	4.250,40
Impianti elettrici ed idraulici	11	670.015,73	670.015,73
Impianti telefonici	134	15.824,36	15.824,36
Licenze d'uso (software e altre)	17	102.789,90	102.789,90
Macchine d'ufficio elettriche ed elettroniche	9	1.010,29	1.010,29
Mobili e arredi diversi	2	81,80	81,80
Mobili e arredi d'ufficio	325	42.885,15	42.885,15
Sterilizzati	1.074	688.287,18	682.771,51
Altri beni materiali gestione caratteristica	15	1.026,84	1.026,84
Attrezzature sanitarie e scientifiche	24	7.733,53	7.733,53
Attrezzature tecnico economali	9	8.534,05	8.534,05
Computer e periferiche	188	67.587,73	62.072,06
Impianti elettrici ed idraulici	1	456,00	456,00
Impianti telefonici	1	90,24	90,24
Licenze d'uso (software e altre)	162	538.408,53	538.408,53
Macchine d'ufficio elettriche ed elettroniche	5	248,27	248,27
Mobili e arredi diversi	24	3.339,36	3.339,36
Mobili e arredi d'ufficio	644	38.258,30	38.258,30
Spese straordinarie/migliorie beni di terzi	1	22.604,33	22.604,33
Totale complessivo	1.917	1.759.754,34	1.754.238,67



Sono inoltre state rilevate dismissioni/vendite in permuta di beni mobili con specifiche determinazioni/decreti in corso d'anno, in dettaglio:

- Determinazione n. 108 del 3/05/21 "Radiazione per rottamazione di n. 1 automezzo di proprietà dell'ATS";
- Determinazione n. 168 del 20/07/21 "Radiazione per rottamazione di n. 2 automezzi di proprietà dell'ATS";
- Decreto n. 544 del 14/10/21 "Revoca del decreto n. 226 del 28/04/2021 relativo all'aggiudicazione dell'asta pubblica relativa alla vendita di attrezzature da laboratorio di proprietà dell'ATS Val Padana non più utilizzate e cessione a titolo gratuito all'ASST Mantova";
- Decreto n. 528 del 7/10/21 "Aggiudicazione asta pubblica per la vendita autovetture di proprietà dell'ATS della Val Padana – lotto unico".

In dettaglio per tipologia di conto:

	numero beni dismessi	Decremento Valore di Acquisizione	Decremento Fondo Ammortamento
Non sterilizzati	9	2.580,00	2.580,00
Attrezzature sanitarie e scientifiche	3	2.580,00	2.580,00
Attrezzature tecnico economali	1	0,00	0,00
Mobili e arredi diversi	4	0,00	0,00
Mobili e arredi d'ufficio	1	0,00	0,00
Sterilizzati	40	185.785,00	185.785,00
Attrezzature tecnico economali	2	1.258,75	1.258,75
Automezzi	16	179.026,25	179.026,25
Mobili e arredi d'ufficio	22	5.500,00	5.500,00
Totale complessivo	49	188.365,00	188.365,00

Il totale delle dismissioni derivanti dal decreto n. 215 del 31/03/2022 e dalle determinazioni/decreti vari assunti in corso d'anno ammonta ad euro € 1.948.119,34.

I "Decrementi 2021" rilevati nel libro cespiti comprendono anche i seguenti importi:

- € 665.908,98 relativo al passaggio di due immobili (decreto ATS n. 651 del 16/12/2021) dal patrimonio indisponibile a quello disponibile, in quanto non più adibiti ad attività istituzionale;
- € 617.409,78 relativo alla vendita dell'immobile sito in Suzzara via Marangoni in esito ad accordo transattivo di arbitrato (decreto ATS n. 96 del 10/02/2022).



4. Immobilizzazioni immateriali e materiali

4.1 Immobilizzazioni Immateriali

A.1.1 Costi di impianto e ampliamento

I dati relativi al costo storico, al valore netto iniziale e alle movimentazioni che concorrono alla determinazione del valore netto finale dell'esercizio sono riportate nelle tabelle di Nota Integrativa Tabellare e nelle Schede di dettaglio, laddove previste dal D.lgs. 118/2011 e s.m.i.. Le tabelle sono presenti in allegato agli schemi di Stato Patrimoniale e Conto Economico e costituiscono parte integrante del Bilancio d'Esercizio.

In particolare, per questa categoria, se movimentata, l'iscrizione tra le immobilizzazioni è avvenuta con il consenso del Collegio Sindacale i cui estremi del verbale e le ragioni di iscrizione sono rilevate nella tabella del foglio "Dettaglio_SP_San" allegata al Bilancio d'Esercizio. Nel caso di assenza di un verbale specifico del collegio sindacale, si è indicato il verbale di approvazione del bilancio d'esercizio cui il fondo si riferisce.

PRINCIPALI INFORMAZIONI delle movimentazioni dell'esercizio

Per la suddetta area di bilancio non sono stati verificati fatti di rilievo e/o non sono rilevati valori di bilancio

FATTI DI RILIEVO delle movimentazioni dell'esercizio

Per la suddetta area di bilancio non sono stati verificati fatti di rilievo e/o non sono rilevati valori di bilancio

A.1.2 Costi di ricerca e sviluppo

I dati relativi al costo storico, al valore netto iniziale e alle movimentazioni che concorrono alla determinazione del valore netto finale dell'esercizio sono riportate nelle tabelle di Nota Integrativa Tabellare e nelle Schede di dettaglio, laddove previste dal D.lgs. 118/2011 e s.m.i.. Le tabelle sono presenti in allegato agli schemi di Stato Patrimoniale e Conto Economico e costituiscono parte integrante del Bilancio d'Esercizio.

In particolare, per questa categoria, se movimentata, l'iscrizione tra le immobilizzazioni è avvenuta con il consenso del Collegio Sindacale i cui estremi del verbale e le ragioni di iscrizione sono rilevate nella tabella del foglio "Dettaglio_SP_San" allegata al Bilancio d'Esercizio. Nel caso di assenza di un verbale specifico del collegio sindacale, si è indicato il verbale di approvazione del bilancio d'esercizio cui il fondo si riferisce.

PRINCIPALI INFORMAZIONI delle movimentazioni dell'esercizio

Per la suddetta area di bilancio non sono stati verificati fatti di rilievo e/o non sono rilevati valori di bilancio

FATTI DI RILIEVO delle movimentazioni dell'esercizio

Per la suddetta area di bilancio non sono stati verificati fatti di rilievo e/o non sono rilevati valori di bilancio

A.1.3 Diritti di brevetto e diritti di utilizzazione delle opere dell'ingegno

I dati relativi al costo storico, al valore netto iniziale e alle movimentazioni che concorrono alla determinazione del valore netto finale dell'esercizio sono riportate nelle tabelle di Nota Integrativa Tabellare e nelle Schede di dettaglio, laddove previste dal D.lgs. 118/2011 e s.m.i.. Le tabelle sono presenti in allegato agli schemi di Stato Patrimoniale e Conto Economico e costituiscono parte integrante del Bilancio d'Esercizio.

Per questa categoria di immobilizzazioni immateriali sono previste le seguenti tipologie:



- A.1.3.a) Diritti di brevetto e diritti di utilizzazione delle opere dell'ingegno - Attività di ricerca
- A.1.3.c) Diritti di brevetto e diritti di utilizzazione delle opere dell'ingegno – Altri

PRINCIPALI INFORMAZIONI delle movimentazioni dell'esercizio

Per la suddetta area di bilancio non sono stati verificati fatti di rilievo e/o non sono rilevati valori di bilancio

FATTI DI RILIEVO delle movimentazioni dell'esercizio

Per la suddetta area di bilancio non sono stati verificati fatti di rilievo e/o non sono rilevati valori di bilancio

A.1.4 Immobilizzazioni immateriali in corso e acconti

I dati relativi al costo storico, al valore netto iniziale e alle movimentazioni che concorrono alla determinazione del valore netto finale dell'esercizio sono riportate nelle tabelle di Nota Integrativa Tabellare e nelle Schede di dettaglio, laddove previste dal D.lgs. 118/2011 e s.m.i.. Le tabelle sono presenti in allegato agli schemi di Stato Patrimoniale e Conto Economico e costituiscono parte integrante del Bilancio d'Esercizio.

PRINCIPALI INFORMAZIONI delle movimentazioni dell'esercizio

I decrementi dell'esercizio di € 16.470 sono relativi al completamento degli interventi software per l'integrazione PagoPA - finanziati con DGR n. XI/2468/2019.

FATTI DI RILIEVO delle movimentazioni dell'esercizio

Nessun fatto di rilievo oltre alla variazione sopra descritta

A.1.5 Altre immobilizzazioni immateriali

I dati relativi al costo storico, al valore netto iniziale e alle movimentazioni che concorrono alla determinazione del valore netto finale dell'esercizio sono riportate nelle tabelle di Nota Integrativa Tabellare e nelle Schede di dettaglio, laddove previste dal D.lgs. 118/2011 e s.m.i.. Le tabelle sono presenti in allegato agli schemi di Stato Patrimoniale e Conto Economico e costituiscono parte integrante del Bilancio d'Esercizio.

Per questa categoria di immobilizzazioni immateriali sono previste le seguenti tipologie:

- A.1.5.a) Concessioni, licenze, marchi e diritti simili
- A.1.5.c) Migliorie su beni di terzi
- A.1.5.e) Pubblicità (da ammortizzare)
- A.1.5.g) Altre immobilizzazioni immateriali

In particolare, per la categoria **A.1.5.e) Pubblicità (da ammortizzare)**, se movimentata, l'iscrizione tra le immobilizzazioni è avvenuta con il consenso del Collegio Sindacale i cui estremi del verbale e le ragioni di iscrizione sono rilevate nella tabella del foglio "Dettaglio_SP_San" allegata al Bilancio d'Esercizio. Nel caso di assenza di un verbale specifico del collegio sindacale, si è indicato il verbale di approvazione del bilancio d'esercizio cui il fondo si riferisce.

PRINCIPALI INFORMAZIONI delle movimentazioni dell'esercizio

Concessioni, licenze, marchi e diritti simili

Trattasi di licenze software quali Windows server, Oracle database e software di gestione.

Le acquisizioni dell'esercizio di € 80.861 sono relative per € 45.018 agli interventi di integrazione PagoPA (finanziati per € 38.530 con DGR n. XI/2468/2019 e per € 6.488 con DGR 4386/21) e per € 35.843 all'acquisto di licenze d'uso software APPARATO VIRTUAL APPLIANCE finanziato con DGR 1047/2018.

Gli incrementi da immobilizzazioni in corso di € 16.470 sono relativi al completamento degli interventi software per l'integrazione PagoPA - finanziato con DGR n. XI/2468/2019.

Variano nell'anno per le dismissioni sopra commentate.





Inoltre sono ammortizzate per la quota annuale.

Migliorie su beni di terzi

Sono rappresentate dai lavori effettuati su beni di terzi.
Variano nell'anno per le dismissioni sopra commentate.

Pubblicità (da ammortizzare)

Nessuna variazione rispetto all'esercizio precedente.

Altre immobilizzazioni immateriali

Nessuna variazione rispetto all'esercizio precedente.

Sono ammortizzate per la quota annuale.

Si precisa di seguito la composizione della voce 10105070000000 A.I.5.g) Altre immobilizzazioni immateriali:

- € 7.909 A.I.5.g.1) Altri costi pluriennali da ammortizzare (non sterilizzati) – si tratta degli oneri sostenuti nel 2015 per l'apertura del contatore del teleriscaldamento presso la sede di Cremona – via S. Sebastiano, 14 – l'importo è interamente ammortizzato;
- € 61.327 A.I.5.g.2) Altri costi pluriennali da ammortizzare (sterilizzati) – si tratta dei costi sostenuti nel 2018 per la potatura nelle aree comuni della sede di Mantova – Via Dei Toscani – l'importo è ammortizzato per € 44.593.

FATTI DI RILIEVO delle movimentazioni dell'esercizio

Nessun fatto di rilievo oltre alle variazioni sopra descritte

ALTRE INFORMAZIONI RELATIVE ALLE IMMOBILIZZAZIONI IMMATERIALI

IMM01 – Aliquote di ammortamento immobilizzazioni immateriali.

Inserire nella cella in giallo solo in caso le aliquote utilizzate in azienda sono diverse da quelle previste dalla normativa vigente e motivare le ragioni nella tabella precedente:

Immobilizzazioni Immateriali	Allegato 3 - D.lgs. 118/2011	Aliquota utilizzata dall'azienda
COSTI DI IMPIANTO E AMPLIAMENTO	20,0%	
COSTI DI RICERCA E SVILUPPO	20,0%	
DIRITTI DI BREVETTO E UTILIZZAZIONE OPERE INGEGNO	durata legale del diritto o, in assenza, 20,0%	
DIRITTI DI CONCESSIONE, LICENZE MARCHI E DIRITTI SIMILI	durata legale del diritto o, in assenza, 20,0%	
MIGLIORIE SU BENI DI TERZI	aliquota % maggiore tra bene e durata resi- dua contratto	
IMMOBILIZZAZIONI IMMATERIALI IN CORSO E ACCONTI	--	
ALTRE IMMOBILIZZAZIONI IMMATERIALI	20,0%	





Inserire SI o NO nella cella in giallo denominata <<Caso presente in azienda?>>:

Cod.	Informazione	Caso presente in azienda?	Se Sì, illustrare.
IMM01	Per le immobilizzazioni immateriali, ci si è avvalsi della facoltà di adottare aliquote di ammortamento superiori a quelle indicate nel D.lgs. 118/2011 e s.m.i., nonché dai successivi decreti ministeriali di attuazione?	NO	

Si attesta che il valore delle immobilizzazioni immateriali iscritte in bilancio è in piena quadratura con il libro cespiti.

4.2 Immobilizzazioni Materiali

A.II.1 Terreni

I dati relativi al costo storico, al valore netto iniziale e alle movimentazioni che concorrono alla determinazione del valore netto finale dell'esercizio sono riportate nelle tabelle di Nota Integrativa Tabellare e nelle Schede di dettaglio, laddove previste dal D.lgs. 118/2011 e s.m.i.. Le tabelle sono presenti in allegato agli schemi di Stato Patrimoniale e Conto Economico e costituiscono parte integrante del Bilancio d'Esercizio.

Per questa categoria di immobilizzazioni materiali sono previste le seguenti tipologie:

- A.II.1.a) Terreni disponibili
- A.II.1.b) Terreni indisponibili

PRINCIPALI INFORMAZIONI delle movimentazioni dell'esercizio

Terreni disponibili

Le acquisizioni dell'esercizio sono relative alla valorizzazione dei terreni ubicati nel Comune di Viadana, come da decreto ATS n. 651 del 16/12/2021, secondo i valori di mercato determinati dall'Agenzia delle Entrate, per un importo complessivo di € 1.285,00, con registrazione nel conto di bilancio 10201010010020 "A.II.1.a.2) Terreni disponibili (Sterilizzati)" e contropartita nel conto di bilancio 50104050000000 "Riserve diverse".

L'importo di +€ 124.325 esposto nella colonna "Giroconti" della riga A.II.1.a.1) Terreni disponibili (Non sterilizzati) è relativo alla riclassifica, come da decreto ATS n. 651 del 16/12/2021, dei terreni ubicati nei Comuni di Ostiglia, San Martino dall'Argine e Castiglione delle Stiviere, dal patrimonio indisponibile al patrimonio disponibile, in quanto non più utilizzati per l'attività istituzionale dell'Agenzia. Il valore di € 124.325,62 è stato riallocato dal conto di bilancio 10201020010010 "Terreni indisponibili (Non sterilizzati)" al conto di bilancio 10201010010010 "Terreni disponibili (Non sterilizzati)".

Terreni indisponibili

Le acquisizioni dell'esercizio sono relative alla valorizzazione dei terreni ubicati nel Comune di Mantova via dei Toscani n. 1, come da decreto ATS n. 651 del 16/12/2021, secondo i valori determinati sulla base del prodotto del reddito dominicale rivalutato al 25% per il moltiplicatore catastale, per un importo complessivo di € 4.969,69, con registrazione nel conto di bilancio 10201020010020 "A.II.1.b.2) Terreni indisponibili (Sterilizzati)" e contropartita nel conto di bilancio 50104050000000 "Riserve diverse".

Si rileva il decremento di -€ 124.325, esposto nella colonna "Giroconti", come commentato al punto precedente.





Altri Terreni indisponibili

L'importo di -€ 301.422 rilevato nella colonna "Giroconti" della riga A.II.1.b.5) Altri terreni indisponibili (Non sterilizzati) è relativo alla riclassifica, come da decreto ATS n. 651 del 16/12/2021, del valore delle opere necessarie per adibire a parcheggio il terreno di via San Sebastiano n. 14 a Cremona, pari a € 301.422,83 dal conto di bilancio 10201020030010 "Altri terreni indisponibili (Non sterilizzati)" al conto di bilancio 10202020010010 "Fabbricati indisponibili (attività istituzionale) - (Non sterilizzati)", mantenendo nel conto "Altri terreni indisponibili (Non sterilizzati)" soltanto il valore catastale del terreno pari ad € 3.030,73.

FATTI DI RILIEVO delle movimentazioni dell'esercizio

Acquisizione terreni

Le acquisizioni rilevate nell'esercizio sono relative alla valorizzazione di terreni ubicati nei Comuni di Mantova e Viadana per complessivi € 6.255 come dettagliato sopra e approvato con decreto ATS n. 651 del 16/12/2021 "AGGIORNAMENTO PATRIMONIO IMMOBILIARE".

Alienazioni e/o dismissioni

Nessuna alienazione e/o dismissione nell'esercizio.

A.II.2 Fabbricati

I dati relativi al costo storico, al valore netto iniziale e alle movimentazioni che concorrono alla determinazione del valore netto finale dell'esercizio sono riportate nelle tabelle di Nota Integrativa Tabellare e nelle Schede di dettaglio, laddove previste dal D.lgs. 118/2011 e s.m.i.. Le tabelle sono presenti in allegato agli schemi di Stato Patrimoniale e Conto Economico e costituiscono parte integrante del Bilancio d'Esercizio.

Per questa categoria di immobilizzazioni materiali sono previste le seguenti tipologie:

- A.II.2.a) Fabbricati non strumentali (disponibili)
- A.II.2.b) Fabbricati (indisponibili)

PRINCIPALI INFORMAZIONI delle movimentazioni dell'esercizio

Fabbricati non strumentali (disponibili)

L'importo di +€ 665.909 rilevato nella colonna "Giroconti" è relativo al passaggio di n. 2 fabbricati (decreto ATS n. 651 del 16/12/2021) dal patrimonio indisponibile a quello disponibile, in quanto non più adibiti ad attività istituzionale né è previsto un utilizzo futuro degli stessi in tal senso, in quanto concessi in locazione.

Tali fabbricati sono stati riclassificati dai Fabbricati indisponibili a quelli disponibili, con contestuale riclassificazione anche del relativo fondo ammortamento di € 408.235.

Le cessioni d'esercizio di € 617.410 (e relativo fondo ammortamento di € 442.644) sono relative alla stipula, avvenuta in data 23/12/2021, del contratto di cessione di un immobile sito in Suzzara in esito ad accordo transattivo di arbitrato, come da decreto ATS n. 96 del 10/02/2022. Si precisa che tale contratto è soggetto a condizione risolutiva, che dovrà essere fatta constatare entro 300 giorni successivi alla sua legale conoscenza. Si è proceduto pertanto a rilevare l'uscita del cespite per il valore netto di € 174.766 e la plusvalenza per € 1.638.234 dando atto che la stessa sarà accantonata in attesa della definizione della condizione risolutiva.

Sono iscritti gli ammortamenti dell'anno.

Fabbricati (indisponibili)

Si rileva il decremento di -€ 364.486, rilevato nella colonna "Giroconti", costituito da:

-€ 665.909 passaggio di n. 2 fabbricati (decreto ATS n. 651 del 16/12/2021) dal patrimonio indisponibile a quello disponibile con contestuale riclassificazione anche del relativo fondo ammortamento di € 408.235, come commentato al punto precedente;

+€ 301.422 riclassifica (decreto ATS n. 651 del 16/12/2021) del valore delle opere necessarie per adibire a parcheggio il terreno di via San Sebastiano n. 14 a Cremona, come commentato al punto Altri Terreni indisponibili;





+€ 1 arrotondamento.

Sono iscritti gli ammortamenti dell'anno.

FATTI DI RILIEVO delle movimentazioni dell'esercizio

Acquisizione fabbricati

Nessuna acquisizione nell'esercizio.

Alienazioni e/o dismissioni

Le cessioni d'esercizio di € 617.410 (e relativo fondo ammortamento di € 442.644) sono relative alla cessione di un immobile come commentato al punto Fabbricati non strumentali (disponibili), come da decreto ATS n. 96 del 10/02/2022.

A.II.3 Impianti e macchinari

I dati relativi al costo storico, al valore netto iniziale e alle movimentazioni che concorrono alla determinazione del valore netto finale dell'esercizio sono riportate nelle tabelle di Nota Integrativa Tabellare e nelle Schede di dettaglio, laddove previste dal D.lgs. 118/2011 e s.m.i.. Le tabelle sono presenti in allegato agli schemi di Stato Patrimoniale e Conto Economico e costituiscono parte integrante del Bilancio d'Esercizio.

PRINCIPALI INFORMAZIONI delle movimentazioni dell'esercizio

L'incremento dell'esercizio rilevato alla riga 10203010020020 di € 163.516 è relativo alla realizzazione di impianti elettrici ed idraulici finanziati come segue:

- € 39.450 DGR 1725/19 Determinazioni in ordine al programma di investimento per l'esercizio finanziario 2019;
- € 24.206 DGR 4386/21 Determinazioni in ordine al programma di investimento per l'esercizio finanziario 2021;
- € 67.100 DGR 4323/21 e DECRETO N. 11432 del 27/08/2021 DIREZIONE GENERALE AMBIENTE E CLIMA "BANDO "INFRASTRUTTURE DI RICARICA ELETTRICA PER ENTI PUBBLICI 2021";
- € 32.760 realizzazione sottocentrale termica finanziata dall'indennità per la concessione della servitù, come da decreto ATS n. 692 del 28/12/2021 "Presenza d'atto della concessione per il passaggio di teleriscaldamento e costituzione di relativa servitù a favore di TEA SPA presso la sede ATS Val Padana in via dei Toscani 1 Mantova".

L'incremento dell'esercizio rilevato alla riga 10203010030020 di € 127.020 è relativo alla realizzazione di impianti telefonici così finanziati:

- € 100.000 DGR 3479/20 PROGRAMMA REGIONALE STRAORDINARIO INVESTIMENTI IN SANITA';
- € 27.020 utilizzo riserva plusvalenze da reinvestire come da decreto ATS n. 330 del 30/06/2020.

L'incremento nell'esercizio rilevato alla riga 10203010040020 di € 71.704 è relativo alla realizzazione di impianti di allarme e sicurezza così finanziati:

- € 70.974 DGR 1047/18 PROGRAMMA REGIONALE STRAORDINARIO INVESTIMENTI IN SANITA' – ULTERIORI DETERMINAZIONI;
- € 730 DGR 770/18 PROGRAMMA REGIONALE STRAORDINARIO INVESTIMENTI IN SANITA' DETERMINAZIONI CONSEQUENTI ALLA DELIBERAZIONE DI GIUNTA REGIONALE N. XI/24/2018 E STANZIAMENTO CONTRIBUTI.

Gli incrementi da immobilizzazioni in corso di € 718.187 sono relativi a:

- € 619.155 capitalizzazione di interventi di riqualificazione tecnologica degli impianti nell'ambito dell'appalto servizio energia effettuati negli anni ante 2011 e non capitalizzati per difficoltà nella raccolta della documentazione a supporto. L'utilizzo di tali cespiti è effettivamente avvenuto dal 2011, essendo gli stessi entrati in funzione. E' stato pertanto rilevato, sia pure tardivamente, l'ammortamento al 12,50% di tali cespiti dall'esercizio 2011. Ne consegue che tali beni risultano interamente ammortizzati (8 anni, dal 2011 al 2018 compresi) con la rilevazione sul 2021 di una sopravvenienza passiva di pari importo.
- € 99.032 capitalizzazione interventi impianto antincendio Palazzina 10 sede di Mantova finanziato con DGR 770/2018. Il consuntivo è stato approvato con Decreto ATS n. 389 del 22/07/2021 "CONSUNTIVO UTILIZZO CON-



TRIBUTO IN CONTO CAPITALE D.G.R. XI/770 del 12/11/2018 "PROGRAMMA REGIONALE STRAORDINARIO INVESTIMENTI IN SANITA' - DETERMINAZIONI CONSEGUENTI ALLA DELIBERAZIONE DI GIUNTA REGIONALE N. XI/24/2018 E STANZIAMENTO CONTRIBUTI".

Variano nell'anno per le dismissioni di impianti elettrici ed idraulici, telefonici e allarme e sicurezza per complessivi € 690.636. Tale importo comprende la dismissione degli impianti di € 619.155 sopra commentati. Sono iscritti gli ammortamenti dell'anno.

FATTI DI RILIEVO delle movimentazioni dell'esercizio

Come sopra commentato, sono stati capitalizzati nell'esercizio interventi per la riqualificazione di impianti effettuati ante 2011 per un valore di € 619.155. I relativi cespiti sono stati dismessi interamente ammortizzati con la rilevazione della relativa sopravvenienza con riferimento agli utilizzi degli anni precedenti, e successivamente dismessi nell'esercizio.

In data 14/10/2021 è stata stipulata una concessione per il passaggio di teleriscaldamento e costituzione di relativa servitù, come da decreto ATS n. 692 del 28/12/2021 "Presenza d'atto della concessione per il passaggio di teleriscaldamento e costituzione di relativa servitù a favore di TEA SPA presso la sede ATS Val Padana in via dei Toscani 1 Mantova". Quale indennità per la concessione della servitù, TEA SPA ha realizzato a proprie spese l'allacciamento della centrale termica dell'ATS alla rete di teleriscaldamento. La nuova sottocentrale termica è stata collaudata il 6/10/2021 e rilevata negli impianti elettrici ed idraulici.

A.II.4 Attrezzature sanitarie e scientifiche

I dati relativi al costo storico, al valore netto iniziale e alle movimentazioni che concorrono alla determinazione del valore netto finale dell'esercizio sono riportate nelle tabelle di Nota Integrativa Tabellare e nelle Schede di dettaglio, laddove previste dal D.lgs. 118/2011 e s.m.i.. Le tabelle sono presenti in allegato agli schemi di Stato Patrimoniale e Conto Economico e costituiscono parte integrante del Bilancio d'Esercizio.

PRINCIPALI INFORMAZIONI delle movimentazioni dell'esercizio

Variano nell'anno per le dismissioni sopra commentate e per l'acquisizione di nuove attrezzature sanitarie per € 17.016 così finanziate:

- € 7.067,46 DGR 4386/21 Determinazioni in ordine al programma di investimento per l'esercizio finanziario 2021;
- € 9.948,16 DGR 1725/19 Determinazioni in ordine al programma di investimento per l'esercizio finanziario 2019.

Sono iscritti gli ammortamenti dell'anno.

FATTI DI RILIEVO delle movimentazioni dell'esercizio

Nessun fatto di rilievo oltre alle variazioni sopra descritte.

A.II.5 Mobili ed arredi

I dati relativi al costo storico, al valore netto iniziale e alle movimentazioni che concorrono alla determinazione del valore netto finale dell'esercizio sono riportate nelle tabelle di Nota Integrativa Tabellare e nelle Schede di dettaglio, laddove previste dal D.lgs. 118/2011 e s.m.i.. Le tabelle sono presenti in allegato agli schemi di Stato Patrimoniale e Conto Economico e costituiscono parte integrante del Bilancio d'Esercizio.

PRINCIPALI INFORMAZIONI delle movimentazioni dell'esercizio

Variano nell'anno per le dismissioni sopra commentate e per l'acquisizione di nuovi mobili e arredi per € 17.543 così finanziate:

- € 17.275 DGR 1725/19 Determinazioni in ordine al programma di investimento per l'esercizio finanziario 2019;
- € 268 residui assegnazione PIL 2018.





Inoltre sono ammortizzati per la quota annuale.

FATTI DI RILIEVO delle movimentazioni dell'esercizio

Nessun fatto di rilievo oltre alle variazioni sopra descritte.

A.II.6 Automezzi

I dati relativi al costo storico, al valore netto iniziale e alle movimentazioni che concorrono alla determinazione del valore netto finale dell'esercizio sono riportate nelle tabelle di Nota Integrativa Tabellare e nelle Schede di dettaglio, laddove previste dal D.lgs. 118/2011 e s.m.i.. Le tabelle sono presenti in allegato agli schemi di Stato Patrimoniale e Conto Economico e costituiscono parte integrante del Bilancio d'Esercizio.

PRINCIPALI INFORMAZIONI delle movimentazioni dell'esercizio

Automezzi

Variano nell'anno per le dismissioni sopra commentate, a seguito della relativa rottamazione o vendita.

FATTI DI RILIEVO delle movimentazioni dell'esercizio

Nessun fatto di rilievo oltre alle variazioni sopra descritte.

A.II.7 Oggetti d'arte

I dati relativi al costo storico, al valore netto iniziale e alle movimentazioni che concorrono alla determinazione del valore netto finale dell'esercizio sono riportate nelle tabelle di Nota Integrativa Tabellare e nelle Schede di dettaglio, laddove previste dal D.lgs. 118/2011 e s.m.i.. Le tabelle sono presenti in allegato agli schemi di Stato Patrimoniale e Conto Economico e costituiscono parte integrante del Bilancio d'Esercizio.

Come richiesto dal Tavolo Adempimenti MEF, si chiede di precisare la tipologia ed ubicazione, nonché gli oneri sostenuti per la conservazione/mantenimento di tali beni

PRINCIPALI INFORMAZIONI delle movimentazioni dell'esercizio

Per la suddetta area di bilancio non sono rilevati valori di bilancio.

FATTI DI RILIEVO delle movimentazioni dell'esercizio

Per la suddetta area di bilancio non sono rilevati valori di bilancio.

A.II.8 Altre immobilizzazioni materiali

I dati relativi al costo storico, al valore netto iniziale e alle movimentazioni che concorrono alla determinazione del valore netto finale dell'esercizio sono riportate nelle tabelle di Nota Integrativa Tabellare e nelle Schede di dettaglio, laddove previste dal D.lgs. 118/2011 e s.m.i.. Le tabelle sono presenti in allegato agli schemi di Stato Patrimoniale e Conto Economico e costituiscono parte integrante del Bilancio d'Esercizio.

In particolare, per la categoria **Altri Beni (sterilizzati e non)**, se movimentata, l'iscrizione tra le immobilizzazioni è avvenuta indicando la tipologia dei singoli beni in modo dettagliato tabella del foglio "Dettaglio_SP_San" allegata al Bilancio d'Esercizio.





PRINCIPALI INFORMAZIONI delle movimentazioni dell'esercizio

Variano nell'anno per le dismissioni di beni sopra commentate, con la rilevazione di una minusvalenza di € 5.516 tra gli "Oneri Straordinari" alla voce 82010005010000

Come indicato nelle linee guida regionali, tale minusvalenza derivante dalle dismissioni dei cespiti finanziati è stata sterilizzata attraverso la contabilizzazione di un "provento straordinario" alla voce 81010120000000, relativamente alla quota parte di contributo non utilizzata.

E' inoltre iscritta la quota di ammortamento annuale.

Le acquisizioni dell'esercizio di Elaboratori e personal computer e altre attrezzature EDP (Sterilizzati) per € 53.180 sono così finanziate:

- € 1.659,20 DGR 164/18 PIANO TRIENNALE STRAORDINARIO DI INTERVENTO IN MATERIA DI SALUTE E SICUREZZA NEI LUOGHI DI LAVORO
- € 49.980,48 DGR 1725/19 Determinazioni in ordine al programma di investimento per l'esercizio finanziario 2019;
- € 1.540,16 DGR 2464/19 INTERVENTI URGENTI A CONTRASTO DEL FENOMENO ANTINFORTUNISTICO

Le acquisizioni dell'esercizio di Macchine d'ufficio elettriche ed elettroniche (Sterilizzate) per € 575 sono così finanziate:

- € 183 DGR 1725/19 Determinazioni in ordine al programma di investimento per l'esercizio finanziario 2019;
- € 223 DGR 770/18 PROGRAMMA REGIONALE STRAORDINARIO INVESTIMENTI IN SANITA';
- € 169 DGR 4386/21 Determinazioni in ordine al programma di investimento per l'esercizio finanziario 2021.

Le acquisizioni dell'esercizio di Altri beni (Sterilizzati) per € 41.980 sono così finanziate:

- € 17.113 DGR 1725/19 Determinazioni in ordine al programma di investimento per l'esercizio finanziario 2019;
- € 23.382 DGR 1047/18 PROGRAMMA REGIONALE STRAORDINARIO INVESTIMENTI IN SANITA' – ULTERIORI DETERMINAZIONI;
- € 1.485 DGR 4386/21 Determinazioni in ordine al programma di investimento per l'esercizio finanziario 2021.

Si precisa di seguito la composizione delle voci "Altre":





A.II.8.a.7) Altri beni materiali da ammortizzare gestione caratteristica (Non sterilizzati)

Nr.	Descrizione	Anno di Gestione	Valore Lordo Bene	Fondo Ammortamento	Valore Netto Bene
CR-01611	VENTILATORE A COLONNA LANDIA -	2000	20,14	20,14	0,00
CR-02963	VENTILATORE A COLONNA LANDIA -	2000	20,14	20,14	0,00
CR-04449	SCALA MARKOS 5 GRADINI	1998	53,30	53,30	0,00
CR-05849	VENTILATORE A PIANTANA NORDIK	1999	70,03	70,03	0,00
CR-05925	VENTILATORE A PIANTANA	1999	17,97	17,97	0,00
CR-06913	VENTILATORE A COLONNA LANDIA -	2000	20,14	20,14	0,00
CR-06920	VENTILATORE A COLONNA LANDIA -	2000	20,14	20,14	0,00
CR-07293	CARRELLO IN ACCIAIO ZINCATO C/RUOTE	1999	61,97	61,97	0,00
CR-08127	CASSETTA PORTACHIAVI IN METALLO	1999	33,09	33,09	0,00
CR-09352	MORSA TRAPANO FZA GHISA	2000	116,26	116,26	0,00
CR-09354	COMPRESSORE AD ARIA	1999	148,74	148,74	0,00
CR-09358	TRAPANO A COLONNA TT16F	2000	384,24	384,24	0,00
CR-09909	TRAPANO BOSH GBH	2000	630,72	630,72	0,00
CR-09987	VENTILATORE A SOFFITTO PALA 120	1998	73,81	73,81	0,00
CR-10093	FRIGORIFERO COMBINATO INDESIT	2000	451,90	451,90	0,00
CR-10339	VENTILATORE A SOFFITTO PALA 120	1998	73,81	73,81	0,00
CR-11270	FRIGORIFERO MOD. RG 1302 WHITE	1999	303,06	303,06	0,00
CR-11656	DEMINERALIZZATORE LINE REFIL	2000	697,22	697,22	0,00
CR-13535	BICICLETTA CICLO 26 OLANDA ECO	2000	108,46	108,46	0,00
CR-14518	TAGLIA BULLONE COSMOS IN DOTAZIONE	2001	159,65	159,65	0,00
CR-14828	VENTILATORE A COLONNA LANDIA -	2001	20,14	20,14	0,00
CR-14834	VENTILATORE A COLONNA LANDIA -	2001	20,14	20,14	0,00
CR-15032	IDROPULITRICE NEW TYPE 120MF/120BAR	2001	1.210,12	1.210,12	0,00
CR-15033	SMERIGLIATRICE FEIN WSS6 650W	2001	164,61	164,61	0,00
CR-15034	SEGHETTO HILTI WSJ 110	2001	353,26	353,26	0,00
CR-15035	BANCO DA LAVORO BB MOD. BM	2001	285,08	285,08	0,00
CR-15036	SEGATRICE FEMI A NASTRO C/LAMA	2001	1.437,82	1.437,82	0,00
CR-15037	BASAMENTO FEMI PER BANCO DA LAVORO	2001	183,45	183,45	0,00
CR-15220	SMERIGLIATRICE MOD. ATO75 1HP 380V	2001	607,35	607,35	0,00
CR-15221	ASPIRATORE DI POLVERI PER SMERIGLIA	2001	545,38	545,38	0,00
CR-15222	BASAMENTO A COLONNA PER SMERIGLIATR	2001	328,47	328,47	0,00
CR-15226	BANCO DA LAVORO BB MOD. B1 PIANO	2001	402,84	402,84	0,00
CR-15227	MORSA DA BANCO IN GHISA MOD. MG/10	2001	115,27	115,27	0,00
CR-15606	TERMOFISSATRICE	2001	2.717,13	2.717,13	0,00
CR-16447	SCALA IN ALLUMINIO	2002	71,89	71,89	0,00
CR-16546	CARRELLO PER MAGAZZINO	2002	234,00	234,00	0,00
CR-16612	FRIGORIFERO+CONGELATORE A CASSETTI	2002	1.104,00	1.104,00	0,00
CR-17262	CARRELLO PER MAGAZZINO	2002	69,95	69,95	0,00
CR-17776	VENTILATORE DA TAVOLO	2002	42,00	42,00	0,00
CR-17942	SCALA QUADRA 10 GRADINI	2002	143,02	143,02	0,00
CR-17989	VENTILATORE A SOFFITTO PALE 90 CM.	2002	312,00	312,00	0,00
CR-17990	VENTILATORE A SOFFITTO PALE 90 CM.	2002	312,00	312,00	0,00
CR-17991	VENTILATORE A SOFFITTO PALE 90 CM.	2002	312,00	312,00	0,00
CR-17992	VENTILATORE A SOFFITTO PALE 90 CM.	2002	312,00	312,00	0,00
CR-17993	VENTILATORE A SOFFITTO PALE 90 CM.	2002	312,00	312,00	0,00
CR-17994	VENTILATORE A SOFFITTO PALE 120 CM.	2002	312,00	312,00	0,00
CR-18087	MIXER SOUNDCRAFT NOTEPAD 4 CANALI	2002	690,17	690,17	0,00
CR-18088	CASSA ACUSTICA MOD. PM 100	2002	450,00	450,00	0,00
CR-18089	MICROFONO A CONDENSER DA STUDIO	2002	654,00	654,00	0,00





A.II.8.a.7) Altri beni materiali da ammortizzare gestione caratteristica (Non sterilizzati)

Nr.	Descrizione	Anno di Gestione	Valore Lordo Bene	Fondo Ammortamento	Valore Netto Bene
CR-18090	MICROFONO A CONDENSER DA STUDIO	2002	654,00	654,00	0,00
CR-18091	MICROFONO PIATTO DA SUPERFICIE MOD.	2002	345,60	345,60	0,00
CR-18092	MICROFONO A CONDENSER OMNIDIREZIONALE	2002	345,60	345,60	0,00
CR-18095	SCALA IN ALLUMINIO	2002	97,92	97,92	0,00
CR-19182	VIDEOPROIETTORE	2003	1.464,00	1.464,00	0,00
CR-19466	VIDEOPROIETTORE	2003	1.945,20	1.945,20	0,00
CR-19755	ARMADIO FRIGORIFERO EVERLASTING	2003	2.288,40	2.288,40	0,00
CR-19772	APPARECCHIATURA TERCA 2	2003	1.872,00	1.872,00	0,00
CR-20103	FOTOCAMERA DIGITALE	2003	290,40	290,40	0,00
CR-20626	MISURATORE ELETTRONICO A RAGGIO	2004	424,80	424,80	0,00
CR-20729	GRUPPO DI CONTINUITA' UPS	2004	670,80	670,80	0,00
CR-20790	VISORE STANDARD A 2 CIFRE LUMINOSE	2004	468,00	468,00	0,00
CR-20791	TELECOMANDO A RADIOFREQUENZA	2004	97,20	97,20	0,00
CR-21086	SCALA IN ALLUMINIO MAROS 6 GRADINI	2004	76,00	76,00	0,00
CR-21285	VIDEOPROIETTORE EPSON EMP-54 CON	2005	1.356,00	1.356,00	0,00
CR-21291	PROIETTORE PER DIAPOSITIVE LEICA	2005	214,80	214,80	0,00
CR-21823	SCALA IN LEGA ALLUMINIO 3 GRADINI+	2005	53,40	53,40	0,00
CR-21857	SCHERMO BIANCO PER PROIEZ. DIAPOSI-	2005	114,00	114,00	0,00
CR-21910	REGISTRATORE DA TAVOLO C/MICROFONO	2005	125,00	125,00	0,00
CR-21952	CASELLARIO IN LEGNO	2005	600,00	600,00	0,00
CR-21966	BICICLETTA DA UOMO	2005	130,00	130,00	0,00
CR-22011	VIDEOREGISTRATORE COMBO DVD THOMSON	2005	204,00	204,00	0,00
CR-22024	CLIMATIZZATORE PORTATILE MONOBLOCCO	2005	828,00	828,00	0,00
CR-22027	VISORE STANDARD A 2 CIFRE LUMINOSE	2005	474,00	474,00	0,00
CR-22133	VIDEOPROIETTORE	2005	2.732,40	2.732,40	0,00
CR-22144	SCHERMO PER VIDEOPROIETTORE MANUALE	2005	192,00	192,00	0,00
CR-22145	SCHERMO X VIDEOPROIETTORE C/MOTORE	2005	473,14	473,14	0,00
CR-22146	CARRELLO PER MAGAZZINO VERTICALE	2005	63,84	63,84	0,00
CR-22156	VIDEOPROIETTORE EPSON EMP-760	2005	1.840,19	1.840,19	0,00
CR-22158	VIDEOPROIETTORE EPSON EMP-760	2005	1.840,19	1.840,19	0,00
CR-22159	VIDEOPROIETTORE EPSON EMP-760	2005	1.840,19	1.840,19	0,00
CR-22237	VIDEOPROIETTORE BENQ PB 7230	2005	1.546,80	1.546,80	0,00
CR-22284	FOTOCAMERA DIGITALE HP PHOTOSMART	2005	245,18	245,18	0,00
CR-22687	CARRELLO PORTACASSE ACCIAIO INOX	2005	205,00	205,00	0,00
CR-22809	CARRELLO ACCIAIO INOX 70X50 CON	2005	173,60	173,60	0,00
CR-22810	CARRELLO ACCIAIO INOX 70X50 CON	2005	173,60	173,60	0,00
CR-22811	CARRELLO ACCIAIO INOX 90X60 CON	2005	196,70	196,70	0,00
CR-22812	CARRELLO ACCIAIO INOX 90X60 CON	2005	196,70	196,70	0,00
CR-22869	VISORE STANDARD A 2 CIFRE LUMINOSE	2005	474,00	474,00	0,00
CR-22982	SCHERMO X VIDEOPROIETTORE C/MOTORE	2005	412,80	412,80	0,00
CR-22983	SCHERMO X VIDEOPROIETTORE C/MOTORE	2005	439,20	439,20	0,00
CR-22984	FRIGORIFERO CONGELATORE PORTATILE	2005	900,00	900,00	0,00
CR-23255	ASPIRATORE	2006	234,23	234,23	0,00
CR-23256	APP. MULTIFUNZ. VERIFICHE IMPIANTI	2006	636,00	636,00	0,00
CR-23296	CONGELATORE ORIZZONTALE WHIRLPOOL	2006	444,00	444,00	0,00
CR-23459	FOTOCAMERA DIGITALE KODAK EASYSHARE	2006	830,00	830,00	0,00
CR-23472	FOTOCAMERA DIGIT. HP PHOTOSMAR R717	2006	224,40	224,40	0,00
CR-23570	PRESSA MANUALE PER TIMBRI A SECCO	2006	207,36	207,36	0,00
CR-23628	VISORE STANDARD A 2 CIFRE LUMINOSE	2006	474,00	474,00	0,00
CR-23630	TELECOMANDO A RADIOFREQUENZA	2006	90,00	90,00	0,00





A.II.8.a.7) Altri beni materiali da ammortizzare gestione caratteristica (Non sterilizzati)

Nr.	Descrizione	Anno di Gestione	Valore Lordo Bene	Fondo Ammortamento	Valore Netto Bene
CR-23682	CLIMATIZZATORE PORTATILE OLIMPIA	2006	762,00	762,00	0,00
CR-23751	VIDEOCAMERA DIGITALE SAMSUNG	2006	296,84	296,84	0,00
CR-23783	DISTANZIOMETRO LASER PORTATILE	2006	218,40	218,40	0,00
CR-23784	DISTANZIOMETRO LASER PORTATILE LAICA	2006	218,40	218,40	0,00
CR-24531	FRIGORIFERO CONGELATORE PORTATILE	2006	1.117,20	1.117,20	0,00
CR-24548	URNA - ESPOSITORE A PIANTANA	2006	402,00	402,00	0,00
CR-24553	URNA - ESPOSITORE A PIANTANA	2006	402,00	402,00	0,00
CR-24559	URNA - ESPOSITORE A PIANTANA	2006	402,00	402,00	0,00
CR-24621	VIDEOPROIETTORE EPSON EMP-1700	2006	1.308,00	1.308,00	0,00
CR-24622	VIDEOPROIETTORE EPSON EMP-1700 +	2006	1.074,00	1.074,00	0,00
CR-24778	FRIGORIFERO PORTATILE	2006	324,00	324,00	0,00
CR-24779	FRIGORIFERO PORTATILE	2006	324,00	324,00	0,00
CR-24780	FRIGORIFERO PORTATILE	2006	324,00	324,00	0,00
CR-24781	FRIGORIFERO PORTATILE	2006	324,00	324,00	0,00
CR-24837	SCHERMO X VIDEOPROIETTORE C/MOTORE	2006	422,40	422,40	0,00
CR-25087	TRAPANO	2007	320,39	320,39	0,00
CR-25104	VIDEOPROIETTORE	2007	1.944,00	1.944,00	0,00
CR-25105	VIDEOPROIETTORE	2007	1.944,00	1.944,00	0,00
CR-25106	CARRELLO PER MAGAZZINO	2007	170,94	170,94	0,00
CR-25107	CARRELLO PER MAGAZZINO	2007	118,86	118,86	0,00
CR-25108	CARRELLO PER MAGAZZINO	2006	227,22	227,22	0,00
CR-25157	TELECOMANDO A RADIOFREQUENZA CON	2007	90,00	90,00	0,00
CR-25158	TELECOMANDO A RADIOFREQUENZA CON	2007	90,00	90,00	0,00
CR-25674	CLIMATIZZATORE PORTATILE	2007	329,00	329,00	0,00
CR-25676	CLIMATIZZATORE PORTATILE	2007	327,34	327,34	0,00
CR-25677	CLIMATIZZATORE PORTATILE	2007	327,34	327,34	0,00
CR-25678	CLIMATIZZATORE PORTATILE	2007	327,34	327,34	0,00
CR-25679	CLIMATIZZATORE PORTATILE	2007	327,34	327,34	0,00
CR-25685	CLIMATIZZATORE PORTATILE	2007	327,32	327,32	0,00
CR-25688	CLIMATIZZATORE PORTATILE	2007	327,34	327,34	0,00
CR-25714	FRIGORIFERO ZOPPAS PT15R	2007	198,00	198,00	0,00
CR-25733	FOTOCAMERA DIGITALE HP PHOTOSMART	2007	250,80	250,80	0,00
CR-26076	DISTANZIOMETRO LASER PORTATILE	2007	165,60	165,60	0,00
CR-26110	DISTANZIOMETRO LASER PORTATILE	2007	165,60	165,60	0,00
CR-26111	DISTANZIOMETRO LASER PORTATILE	2007	165,60	165,60	0,00
CR-26240	CARRELLO PER MAGAZZINO A DUE RUOTE	2007	504,00	504,00	0,00
CR-26241	CARRELLO PER MAGAZZINO A DUE RUOTE	2007	504,00	504,00	0,00
CR-26242	VIDEOPROIETTORE EPSON EMP-X5+BORSA	2007	521,99	521,99	0,00
CR-26247	SCALA A CESTELLO STANDARD NEW	2007	552,00	552,00	0,00
CR-26730	MOBILE PORTAUTENSILI	2008	1.829,73	1.829,73	0,00
CR-26731	COMPRESSORE AD ARIA	2008	264,26	264,26	0,00
CR-27066	ETICHETTATRICE PALMARE	2008	127,36	127,36	0,00
CR-27070	CLIMATIZZATORE PORTATILE	2008	300,56	300,56	0,00
CR-27071	CLIMATIZZATORE PORTATILE	2008	300,57	300,57	0,00
CR-27072	CLIMATIZZATORE PORTATILE	2008	300,56	300,56	0,00
CR-27073	CLIMATIZZATORE PORTATILE	2008	300,56	300,56	0,00
CR-27075	CLIMATIZZATORE PORTATILE	2008	300,57	300,57	0,00
CR-27077	CLIMATIZZATORE PORTATILE	2008	300,56	300,56	0,00
CR-27109	DISTANZIOMETRO LASER PORTATILE	2008	203,52	203,52	0,00
CR-27113	FOTOCAMERA DIGITALE CANON DIGITAL	2008	270,00	270,00	0,00





A.II.8.a.7) Altri beni materiali da ammortizzare gestione caratteristica (Non sterilizzati)

Nr.	Descrizione	Anno di Gestione	Valore Lordo Bene	Fondo Ammortamento	Valore Netto Bene
CR-27114	FOTOCAMERA DIGITALE CANON DIGITAL	2008	270,00	270,00	0,00
CR-27115	FOTOCAMERA DIGITALE CANON DIGITAL	2008	270,00	270,00	0,00
CR-27116	FOTOCAMERA DIGITALE CANON DIGITAL	2008	270,00	270,00	0,00
CR-27117	FOTOCAMERA DIGITALE CANON DIGITAL	2008	270,00	270,00	0,00
CR-27118	FOTOCAMERA DIGITALE CANON DIGITAL	2008	270,00	270,00	0,00
CR-27196	CLIMATIZZATORE PORTATILE	2008	324,00	324,00	0,00
CR-27197	CLIMATIZZATORE PORTATILE	2008	324,00	324,00	0,00
CR-27701	CLIMATIZZATORE PORTATILE	2008	324,00	324,00	0,00
CR-27702	CLIMATIZZATORE PORTATILE	2008	324,00	324,00	0,00
CR-27783	CONGELATORE WHIRLPOOL AFG 6552AP	2008	564,00	564,00	0,00
CR-28657	VIDEOPROIETTORE	2008	1.632,00	1.632,00	0,00
CR-28749	FOTOCAMERA DIGITALE CANON POWERSHOT	2009	181,20	181,20	0,00
CR-28813	FOTOCAMERA DIGITALE CANON POWERSHOT	2009	181,20	181,20	0,00
CR-28913	PRESSA ELETTRICA PER TIMBRI A SECCO	2009	2.100,00	2.100,00	0,00
CR-28927	CARICABATTERIA PER AUTOVEICOLI	2009	355,20	355,20	0,00
CR-30113	FOTOCAMERA DIGITALE CANON POWERSHOT	2009	181,68	181,68	0,00
CR-30114	FOTOCAMERA DIGITALE CANON POWERSHOT	2009	181,68	181,68	0,00
CR-30115	FOTOCAMERA DIGITALE CANON POWERSHOT	2009	181,68	181,68	0,00
CR-30116	FOTOCAMERA DIGITALE CANON POWERSHOT	2009	181,68	181,68	0,00
CR-30175	DISTANZIOMETRO/TERMOMETRO LASER PORTATILE	2009	178,80	178,80	0,00
CR-30348	RILEVATORE PRESENZA	2009	677,50	677,50	0,00
CR-30352	RILEVATORE PRESENZA	2009	677,50	677,50	0,00
CR-30354	RILEVATORE PRESENZA	2009	677,50	677,50	0,00
CR-30367	RILEVATORE PRESENZA	2009	677,50	677,50	0,00
CR-30369	RILEVATORE PRESENZA	2009	677,50	677,50	0,00
CR-30371	RILEVATORE PRESENZA	2009	677,50	677,50	0,00
CR-30534	DISTANZIOMETRO LASER PORTATILE	2010	166,80	166,80	0,00
CR-30535	DISTANZIOMETRO LASER PORTATILE	2010	166,80	166,80	0,00
CR-30806	ESPOSITORE PORTA DEPLIANT SU RUOTE	2010	512,40	512,40	0,00
CR-30843	VIDEOPROIETTORE EPSON EB-X7	2010	396,29	396,29	0,00
CR-30916	FOTOCAMERA DIGITALE CANON POWERSHOT	2010	268,80	268,80	0,00
CR-30943	FOTOCAMERA DIGITALE CANON POWERSHOT	2010	190,20	190,20	0,00
CR-31038	CLIMATIZZATORE PORTATILE	2010	269,00	269,00	0,00
CR-31041	FOTOCAMERA DIGITALE CANON DIGITAL	2010	227,88	227,88	0,00
CR-31093	ASPIRAPOLVERE-LIQUIDI BASE 429	2010	369,17	369,17	0,00
CR-31189	TRAPANO / AVVITATORE	2010	312,00	312,00	0,00
CR-31218	VIDEOPROIETTORE EPSON EB-X7	2010	387,14	387,14	0,00
CR-31220	FOTOCAMERA DIGITALE CANON POWERSHOT	2010	274,80	274,80	0,00
CR-31273	FOTOCAMERA DIGITALE CANON POWERSHOT	2010	274,20	274,20	0,00
CR-31336	NAVIGATORE SATELLITARE	2010	193,99	193,99	0,00
CR-31337	VIDEOPROIETTORE EPSON EB-X72	2011	311,06	311,06	0,00
CR-31493	CONGELATORE KENDO KKCX-110AA	2011	199,00	199,00	0,00
CR-31559	VIDEOPROIETTORE EPSON EB-X72	2011	304,68	304,68	0,00
CR-31562	NAVIGATORE SATELLITARE TOMTOM START	2011	102,92	102,92	0,00
CR-31571	CARRELLO A SPONDA GRIGLIATA	2011	418,80	418,80	0,00
CR-31572	CARRELLO A SPONDA GRIGLIATA	2011	418,80	418,80	0,00
CR-31573	CARRELLO PER MAGAZZINO	2011	118,80	118,80	0,00
CR-31584	FOTOCAMERA DIGITALE CANON POWERSHOT	2011	232,20	232,20	0,00
CR-32944	RISCALDATORE ELETTRICO TRIFASE	2011	358,83	358,83	0,00
CR-33115	SISTEMA DI ETICHETTATURA	2011	1.725,46	1.725,46	0,00





A.II.8.a.7) Altri beni materiali da ammortizzare gestione caratteristica (Non sterilizzati)

Nr.	Descrizione	Anno di Gestione	Valore Lordo Bene	Fondo Ammortamento	Valore Netto Bene
CR-33147	FOTOCAMERA DIGITALE CANON POWERSHOT	2011	256,63	256,63	0,00
MN-04081	MACCHINA FOTOGRAFICA POLAROID	1999	214,92	214,92	0,00
MN-05981	LAVAGNA LUMINOSA PROIETTORE	1999	479,20	479,20	0,00
MN-08723	CONGELATORE TRASPORTABILE 60 LITRI PBI	2000	991,60	991,60	0,00
MN-12024	SCALA 4 GRADINI C/RUOTE	2003	366,73	366,73	0,00
MN-16525	videoregistratore Thomson	1999	201,16	201,16	0,00
MN-21086	schermo per proiezione motorizzato 180x140	2000	608,90	608,90	0,00
MN-50794	FOTOCAMERA CANON DSC SX520 BK CON BORSA	2015	158,18	158,18	0,00
MN-50795	CANON DSC SX520 BK CON BORSA E SAND	2015	158,18	158,18	0,00
MN-50796	FOTOCAMERA CANON DSC SX520 BK CON BORSA	2015	158,18	158,18	0,00
CR-01789	FRIGORIFERO INDESIT CG 2340 XI/1	1999	421,43	421,43	0,00
CR-30351	RILEVATORE PRESENZA	2009	677,5	677,5	0,00
CR-30353	RILEVATORE PRESENZA	2009	677,5	677,5	0,00
CR-30357	RILEVATORE PRESENZA	2009	677,5	677,5	0,00
CR-30361	RILEVATORE PRESENZA	2009	677,5	677,5	0,00
CR-30362	RILEVATORE PRESENZA	2009	677,5	677,5	0,00
Totale A.II.8.a.7) Altri beni materiali da ammortizzare gestione caratteristica (Non sterilizzati)			100.287,78	100.287,78	0,00

A.II.8.a.8) Altri beni materiali da ammortizzare gestione caratteristica (Sterilizzati)

Nr.	Descrizione	Anno di Gestione	Valore Lordo Bene	Fondo Ammortamento	Valore Netto Bene
CR-01455	SCALA 7 LIVELLI	1999	66,23	66,23	0,00
CR-01457	VENTILATORE A PIANTANA	1999	10,99	10,99	0,00
CR-02373	CARRELLO	1999	244,97	244,97	0,00
CR-04866	PORTA ROTOLI DI CARTA	1999	12,39	12,39	0,00
CR-04909	TRANSPALLET	1999	1.639,85	1.639,85	0,00
CR-07448	PATTUMIERA STR. METALLO*DIAM. 30 CM	1999	13,45	13,45	0,00
CR-09227	PORTA ROTOLI DI CARTA	1999	21,69	21,69	0,00
CR-09345	SCALA 7 LIVELLI	1999	66,23	66,23	0,00
CR-09348	BANCONE PER OFFICINA	1999	63,92	63,92	0,00
CR-09349	MOLA DA TAVOLO	1999	67,68	67,68	0,00
CR-09350	SALDATRICE A STAGNO * ELETTRICA	1999	92,55	92,55	0,00
CR-09353	SCALA 4 LIVELLI	1999	46,27	46,27	0,00
CR-09361	PORTA ROTOLI DI CARTA	1999	21,69	21,69	0,00
CR-09372	ARMADIO SPOGLIATOIO	1999	62,18	62,18	0,00
CR-09373	ARMADIO SPOGLIATOIO	1999	62,18	62,18	0,00
CR-09472	TERMOCONVETTORE ELETTRICO	1999	33,26	33,26	0,00
CR-09910	LAMPADA D'EMERGENZA	1999	63,34	63,34	0,00
CR-10220	VENTILATORE A SOFFITTO * VORTICE	1999	63,63	63,63	0,00
CR-10252	VENTILATORE A SOFFITTO	1999	63,63	63,63	0,00
CR-10278	VENTILATORE A SOFFITTO * VORTICE	1999	63,63	63,63	0,00
CR-10309	VENTILATORE A SOFFITTO * VORTICE	1999	63,63	63,63	0,00
CR-10321	VENTILATORE A SOFFITTO * VORTICE	1999	63,63	63,63	0,00
CR-10387	VENTILATORE A PIANTANA DA TAVOLO	1999	6,28	6,28	0,00
CR-10419	SCALA PIEGHEVOLE	1999	66,23	66,23	0,00
CR-11560	VENTILATORE A SOFFITTO	1999	63,63	63,63	0,00
CR-11561	VENTILATORE A SOFFITTO	1999	63,63	63,63	0,00





A.II.8.a.8) Altri beni materiali da ammortizzare gestione caratteristica (Sterilizzati)

Nr.	Descrizione	Anno di Gestione	Valore Lordo Bene	Fondo Ammortamento	Valore Netto Bene
CR-11562	VENTILATORE A SOFFITTO	1999	63,63	63,63	0,00
CR-11563	VENTILATORE A SOFFITTO	1999	63,63	63,63	0,00
CR-11671	CARRELLO	1999	111,55	111,55	0,00
CR-14001	SCALA MAROS 3 GRADINI	1999	25,82	25,82	0,00
CR-20099	PANCA PER GIARDINO	2003	119,00	119,00	0,00
CR-20100	PANCA PER GIARDINO	2003	119,00	119,00	0,00
CR-20101	PANCA PER GIARDINO	2003	119,00	119,00	0,00
CR-20102	PANCA PER GIARDINO	2003	119,00	119,00	0,00
CR-33170	FOTOCAMERA DIGITALE CANON POWERSHOT	2012	266,08	266,08	0,00
CR-33176	CONGELATORE VERTICALE MOD. VF 600	2012	2.214,30	2.214,30	0,00
CR-33549	SCALA IN ALLUMINIO	2012	172,44	172,44	0,00
CR-33616	FOTOCAMERA DIGITALE CANON POWERSHOT	2012	235,35	235,35	0,00
CR-33974	FOTOCAMERA DIGITALE CANON POWERSHOT	2012	223,85	223,85	0,00
CR-34545	FOTOCAMERA DIGITALE CANON POWERSHOT	2012	223,85	223,85	0,00
CR-35505	MISURATORE ELETTRONICO A RAGGIO	2013	133,10	133,10	0,00
CR-35508	FOTOCAMERA DIGITALE CANON POWERSHOT	2013	219,11	219,11	0,00
CR-35509	FOTOCAMERA DIGITALE CANON POWERSHOT	2013	219,10	219,10	0,00
CR-35772	FRIGORIFERO IGNIS TT16AP	2013	199,00	199,00	0,00
CR-35928	FOTOCAMERA DIGITALE CANON POWERSHOT	2013	213,50	213,50	0,00
CR-35929	FOTOCAMERA DIGITALE CANON POWERSHOT	2013	213,50	213,50	0,00
CR-36160	FRIGORIFERO SCHAUB LORENZ	2014	403,82	403,82	0,00
CR-36426	REGGI GREMBIULE MURALE 3 POSTI	2014	529,48	529,48	0,00
CR-36611	NAVIGATORE SATELLITARE TOM TOM GO	2014	187,88	187,88	0,00
CR-36612	FOTOCAMERA DIGITALE CANON POWERSHOT	2014	311,10	311,10	0,00
CR-36700	NAVIGATORE SATELLITARE TOMTOM GO	2014	187,88	187,88	0,00
CR-36701	NAVIGATORE SATELLITARE TOMTOM GO	2014	187,88	187,88	0,00
CR-36775	FRIGORIFERO CONGELATORE PORTATILE	2014	486,78	486,78	0,00
CR-38520	FORNO A MICROONDE DA CUCINA	2014	199,00	199,00	0,00
MN-21334	cassaforte MF 60x65x100	1998	700,00	700,00	0,00
CR-01688	ASCIUGAMANI ELETTRICO AD ARIA	1999	43,34	43,34	0,00
CR-01734	VENTILATORE A PIANTANA	1999	10,99	10,99	0,00
CR-01767	ASCIUGAMANI ELETTRICO AD ARIA	1999	43,34	43,34	0,00
CR-01770	VENTILATORE A PIANTANA	1999	6,28	6,28	0,00
CR-01826	STUFETTA ELETTRICA CASTOR	1999	18,18	18,18	0,00
Totale A.II.8.a.8) Altri beni materiali da ammortizzare gestione caratteristica (Sterilizzati)			11.696,55	11.696,55	0,00

A.II.8.a.9) Altri beni materiali da ammortizzare gestione non caratteristica (Non sterilizzati)

Nr.	Descrizione	Anno di Gestione	Valore Lordo Bene	Fondo Ammortamento	Valore Netto Bene
MN-49768	pc desktop ASSEMBLATO	2012	534,30	534,30	0,00
Totale A.II.8.a.9) Altri beni materiali da ammortizzare gestione non caratteristica (Non sterilizzati)			534,30	534,30	0,00




A.II.8.a.11) Altri beni (Non sterilizzati)

Nr.	Descrizione	Anno di Gestione	Valore Lordo Bene	Fondo Ammortamento	Valore Netto Bene
MN-15812	FRIGORIFERO	2005	1.122,00	1.122,00	0,00
MN-15839	CLIMATIZZATORE PORTATILE	2005	369,00	369,00	0,00
MN-15844	CONDIZIONATORE PORTATILE	2005	369,00	369,00	0,00
MN-22354	FRIGORIFERO	2005	229,00	229,00	0,00
MN-22487	CONGELATORE F13	2005	2.940,00	2.940,00	0,00
MN-22488	FRIGORIFERO	2005	2.436,00	2.436,00	0,00
MN-22489	FRIGORIFERO SIMA F12	2005	2.436,00	2.436,00	0,00
MN-22490	FRIGORIFERO	2005	2.436,00	2.436,00	0,00
MN-22845	FOTOCAMERA	2006	206,80	206,80	0,00
MN-22854	TERMOIGROMETRO	2006	246,00	246,00	0,00
MN-22857	FRIGORIFERO	2006	220,00	220,00	0,00
MN-22993	VIDEOPROIETTORE	2006	860,00	860,00	0,00
MN-23002	FOTOCAMERA DIGITALE	2006	217,99	217,99	0,00
MN-23349	SCALA C/RUOTE A CASTELLO	2006	495,60	495,60	0,00
MN-23394	FOTOCAMERA DIGITALE	2006	251,50	251,50	0,00
MN-23395	FOTOCAMERA DIGITALE	2006	251,50	251,50	0,00
MN-23396	FOTOCAMERA DIGITALE	2006	251,50	251,50	0,00
MN-23588	TAVOLO OPERATORIO USO VETERINARIO	2006	1.560,06	1.560,06	0,00
MN-23947	FRIGORIFERO LIEBHERR P0600	2007	1.134,00	1.134,00	0,00
MN-23948	FRIGORIFERO LIEBHERR P0297	2007	1.488,00	1.488,00	0,00
MN-24057	FRIGORIFERO	2007	249,00	249,00	0,00
MN-24086	FOTOCAMERA DIGITALE SONY	2007	228,00	228,00	0,00
MN-24105	FRIGO CONGELATORE PORTATILE	2007	931,20	931,20	0,00
MN-24167	FRIGORIFERO	2007	225,00	225,00	0,00
MN-24249	NAVIGATORE CARTOGRAFICO	2007	520,08	520,08	0,00
MN-45190	RILEGATRICE	2008	466,80	466,80	0,00
MN-45191	TOMTOM NUOVO ONE EUR	2008	325,80	325,80	0,00
MN-45201	CONDIZIONATORE PORT (gestioneEDC MOD.AMC	2008	383,80	383,80	0,00
MN-45452	RILEGATRICE DA TAVOLO GBC	2008	661,80	661,80	0,00
MN-45583	FOTOCAMERA COMPLETA DI ASTUC	2008	371,88	371,88	0,00
MN-45660	FRIGORIFERO LIEBHERR MOD.GTP4726	2008	996,00	996,00	0,00
MN-45661	CONGELATORE LIEBHERR MOD.GTP4726	2008	996,00	996,00	0,00
MN-45697	FOTOCAMERA DIGITALE SONY DSC	2008	269,00	269,00	0,00
MN-45827	FREZEER SIMA (gestioneNV 700 litri - 1 por	2008	1.920,00	1.920,00	0,00
MN-45828	FRIGORIFERO (gestionePT 600 litri - N. 5	2008	2.280,00	2.280,00	0,00
MN-46310	CLIMATIZZATORE PORTATILEEDC CON SPLIT 12000	2009	420,00	420,00	0,00
MN-46504	TARGHE - SEGNALETICAper sede via dei toscani MN	2009	949,32	949,32	0,00
MN-46769	TERMOMETRO PORTATILE16RTD + CERTIFICAZIONE SIT	2009	379,44	379,44	0,00
MN-46909	FASCICOLATRICE	2009	312,00	312,00	0,00
MN-46984	BILANCIA DA TAVOLO ANALITICA SARTORIUS	2009	1.548,00	1.548,00	0,00
MN-46987	VASCA ULTRASUONI9 DIGITALE CON RUBINETTO	2009	1.236,00	1.236,00	0,00
MN-46988	POMPA DI CAMPIONAMENTODA VUOTO A MEMBRANA	2009	1.384,32	1.384,32	0,00
MN-46989	CONCENTRATORE DI CAMPIONE FSC 400D	2009	944,40	944,40	0,00
MN-46993	TERMOBLOCCO A 3 POSIZIONI PER PROVETTEFDB03DD	2009	1.120,80	1.120,80	0,00
MN-46994	STAZIONE DI ESTRAZIONE BAKER SPE 12G PTFE	2009	1.020,00	1.020,00	0,00
MN-47375	DINAMOMETRO D150E COMPL. DISPLAY TELEC. GANCIO	2010	1.128,00	1.128,00	0,00
MN-47376	DINAMOMETRO D150E COMPL. DISPLAY TELEC. GANCIO	2010	1.128,00	1.128,00	0,00
MN-47457	STRUMENTI DI MISURACOD. ASI AS5050 SISTEMA	2010	1.740,00	1.740,00	0,00
MN-47458	STRUMENTI DI MISURACOD. ASI AS5050 SISTEMA	2010	1.740,00	1.740,00	0,00





A.II.8.a.11) Altri beni (Non sterilizzati)

Nr.	Descrizione	Anno di Gestione	Valore Lordo Bene	Fondo Ammortamento	Valore Netto Bene
MN-47459	STRUMENTI DI MISURACOD. ASI AS5050 SISTEMA	2010	1.740,00	1.740,00	0,00
MN-47460	STRUMENTI DI MISURACOD. ASI AS5050 SISTEMA	2010	1.740,00	1.740,00	0,00
MN-47466	MISURATORE SPESSORIAD ULTRASUONI COD. MG2XT	2010	2.840,40	2.840,40	0,00
MN-47467	MISURATORE SPESSORIAD ULTRASUONI COD. MG2XT	2010	2.840,40	2.840,40	0,00
MN-47469	MISURATORE SPESSORIAD ULTRASUONI COD. MG2XT	2010	2.840,40	2.840,40	0,00
MN-48464	FRIGORIFERO combinato da 400 litri porte a vetro	2010	4.260,00	4.260,00	0,00
MN-48604	FRIGORIFERO PORTATILE MOD. C41 VS PREV. NR 17	2010	936,00	936,00	0,00
MN-48650	PROIETTORE ACER XP 161	2010	720,00	720,00	0,00
MN-48659	VIDEOPROIETTORE ACER	2010	706,80	706,80	0,00
MN-48660	MICROFONO PORTATILE MODELLO KARMA BM 891 BOX	2010	622,80	622,80	0,00
MN-48695	MINIFOTOMETRO COD. H36567 COLORIMETRO COMPACT	2010	358,80	358,80	0,00
MN-48697	MINIFOTOMETRO COD. H36567 COLORIMETRO COMPACT	2010	358,80	358,80	0,00
MN-48772	INCUBATORE A CIRCOLAZIONE ARIA FORZATATERMODIG	2011	2.044,20	2.044,20	0,00
MN-48773	INCUBATORE A CIRCOLAZIONE ARIA FORZATATERMODIG	2011	2.044,20	2.044,20	0,00
MN-48972	TERMOMETRO PORTATILEPER SONDA PT100 MOD	2011	246,00	246,00	0,00
MN-48973	TERMOMETRO PORTATILEPER SONDA PT100 MOD	2011	246,00	246,00	0,00
MN-48974	TERMOMETRO PORTATILEPER SONDA PT100 MOD	2011	246,00	246,00	0,00
MN-48975	TERMOMETRO PORTATILEPER SONDA PT100 MOD	2011	246,00	246,00	0,00
MN-48976	TERMOMETRO PORTATILEPER SONDA PT100 MOD	2011	246,00	246,00	0,00
MN-48977	TERMOMETRO PORTATILEPER SONDA PT100 MOD	2011	246,00	246,00	0,00
MN-48978	TERMOMETRO PORTATILEPER SONDA PT100 MOD	2011	246,00	246,00	0,00
MN-48979	TERMOMETRO PORTATILEPER SONDA PT100 MOD	2011	246,00	246,00	0,00
MN-48980	TERMOMETRO PORTATILEPER SONDA PT100 MOD	2011	246,00	246,00	0,00
MN-48981	TERMOMETRO PORTATILEPER SONDA PT100 MOD	2011	246,00	246,00	0,00
MN-49091	frigoriferi portatili termoelettrici EFFETTO PELTIER	2011	264,00	264,00	0,00
MN-49092	frigoriferi portatili termoelettrici EFFETTO PELTIER	2011	264,00	264,00	0,00
MN-49095	FRIGORIFERO FRL 160 V-GL A13245	2011	1.068,00	1.068,00	0,00
MN-49103	CAPPE FLUSSO LAMINARE vs offerta n.ofse-30460/2011/	2011	6.714,12	6.714,12	0,00
MN-49176	FRIGORIFERO FRL 160 V-GL A13245	2011	1.068,00	1.068,00	0,00
MN-49177	CONGELATORE UBF 110 A13358	2011	1.404,00	1.404,00	0,00
MN-49247	BILANCIA PESAPERSONE TANITA MOD. BC418MA	2011	3.470,40	3.470,40	0,00
MN-49276	TAVOLO OPERATORIO2 POMPE OLEODINAMICHE	2011	1.452,00	1.452,00	0,00
MN-49277	TERMOMETRO PORTATILEPT100 DP1+DTR9	2011	246,00	246,00	0,00
MN-49397	FRIGORIFERO 12163 FRL 360 V-GL-AL	2011	1.923,90	1.923,90	0,00
MN-49478	frigoriferi portatili termoelettrici MOD. C26	2011	726,00	726,00	0,00
MN-49593	TELECAMERA IP	2011	5.898,75	5.898,75	0,00
MN-49594	TELECAMERA IP	2011	5.898,75	5.898,75	0,00
MN-49684	MICROSCOPIO	2012	393,25	393,25	0,00
MN-49703	TAVOLO DA VISITA/ OPERATORIO	2012	405,35	405,35	0,00
MN-49717	FOTOCAMERA NIKON MOD. S 3100 CON SCHE	2012	154,00	154,00	0,00
MN-49718	FOTOCAMERA NIKON MOD. S 3100 CON SCHE	2012	154,00	154,00	0,00
MN-49826	CONGELATORE vs preventivo prot. 787/05/cf	2012	726,00	726,00	0,00
MN-49876	FRIGORIFERO	2012	359,00	359,00	0,00
MN-50072	TERMOMETRO PORTATILE DIGITALE A SONDA	2012	339,41	339,41	0,00
MN-50076	MICROFONO PORTATILECOME DA VS PREVENTIVO	2012	549,34	549,34	0,00
MN-50084	FOTOCAMERA PANASONIC	2012	148,49	148,49	0,00
MN-50085	FOTOCAMERA PANASONIC	2012	148,49	148,49	0,00
MN-50086	FOTOCAMERA PANASONIC	2012	148,49	148,49	0,00
MN-50088	FOTOCAMERA	2012	148,49	148,49	0,00
MN-50089	FOTOCAMERA	2012	148,49	148,49	0,00




A.II.8.a.11) Altri beni (Non sterilizzati)

Nr.	Descrizione	Anno di Gestione	Valore Lordo Bene	Fondo Ammortamento	Valore Netto Bene
MN-50090	FOTOCAMERA	2012	148,49	148,49	0,00
MN-50091	FOTOCAMERA	2012	148,49	148,49	0,00
MN-50092	FOTOCAMERA Panasonic FS45	2012	148,49	148,49	0,00
MN-50094	FOTOCAMERA Panasonic FS45	2012	148,49	148,49	0,00
MN-50096	FOTOCAMERA PANASONIC	2012	148,49	148,49	0,00
MN-50180	TARGHE - SEGNALETICAVIA DEI TOSCANI	2012	3.488,66	3.488,66	0,00
MN-50182	TARGHE - SEGNALETICAVIA DEI TOSCANI	2012	5.214,48	5.214,48	0,00
MN-50342	FOTOCAMERA PANASONIC	2013	107,80	107,80	0,00
MN-50370	VIDEOPROIETTORE ACER P1273	2013	450,18	450,18	0,00
MN-50439	TERMINALE RILEVAZIONE PRESENZE	2013	2.061,80	2.061,80	0,00
MN-50488	RILEVATORE DI BIOSSIDO DI AMMONIACA(NH3) GASPRO	2014	658,80	658,80	0,00
MN-50489	RILEVATORE DI BIOSSIDO DI AMMONIACA(NH3) GASPRO	2014	658,80	658,80	0,00
MN-50491	RILEVATORE DI BIOSSIDO DI AMMONIACA(NH3) GASPRO	2014	658,80	658,80	0,00
MN-50530	IAQMETRO PER AMBIENTI INTERNIHD21AB17	2014	818,62	818,62	0,00
MN-50531	IAQMETRO PER AMBIENTI INTERNIHD21AB17	2014	818,62	818,62	0,00
MN-50532	IAQMETRO PER AMBIENTI INTERNIHD21AB17	2014	818,62	818,62	0,00
MN-50533	IAQMETRO PER AMBIENTI INTERNIHD21AB17	2014	818,62	818,62	0,00
MN-23169	FOTOCAMERA	2006	341,5	341,5	0,00
MN-48603	FRIGORIFEROPORTATILI MOD. C41	2010	936	936	0,00
MN-48696	MINIFOTOMETROCOD. H36567 COLORIMETRO COMPACT	2010	358,8	358,8	0,00
Totale A.II.8.a.11) Altri beni (Non sterilizzati)			125.080,66	125.080,66	0,00

A.II.8.a.12) Altri beni (Sterilizzati)

Nr.	Descrizione	Anno di Gestione	Valore Lordo Bene	Fondo Ammortamento	Valore Netto Bene
ATS-00002	FOTOCAMERA DIGITALE	2016	275,72	275,72	0,00
ATS-00003	FOTOCAMERA DIGITALE	2016	275,72	275,72	0,00
ATS-00260	ARMADIO GESTIONE CHIAVI AUTOVETTURE	2018	3.769,80	2.958,20	811,60
ATS-00261	VIDEOPROIETTORE INFOCUS IN116V	2018	390,01	286,6	103,41
ATS-00488	FRIGOCONGELATORE PORTATILE	2018	1.311,50	922,7	388,80
ATS-00493	Software di Gestione Box Auto	2018	1.683,60	1.249,00	434,60
ATS-00494	FRIGORIFERO COMBINATO	2018	474,58	313	161,58
ATS-00495	GRUPPO DI CONTINUITA'	2018	2.207,47	1.424,90	782,57
ATS-00497	FRIGORIFERO	2018	474,58	313	161,58
ATS-00510	FOTOCAMERA NIKO NCOOLPIX A900	2019	381,8	219,8	162,00
ATS-00754	MISURATORE RESISTENZA DI TERRA	2019	669,78	342,2	327,58
ATS-00757	DISTANZIOMETRO LASER	2019	76,45	76,45	0,00
ATS-00758	DISTANZIOMETRO LASER	2019	76,44	76,44	0,00
ATS-00759	DISTANZIOMETRO LASER	2019	76,44	76,44	0,00
ATS-00760	DISTANZIOMETRO LASER	2019	76,44	76,44	0,00
ATS-00761	DISTANZIOMETRO LASER	2019	76,45	76,45	0,00
ATS-00762	DISTANZIOMETRO LASER	2019	76,45	76,45	0,00
ATS-00763	DISTANZIOMETRO LASER	2019	76,45	76,45	0,00
ATS-00764	DISTANZIOMETRO LASER	2019	76,45	76,45	0,00
ATS-00765	DISTANZIOMETRO LASER	2019	76,45	76,45	0,00
ATS-00766	DISTANZIOMETRO LASER	2019	76,45	76,45	0,00
ATS-00787	FOTOCAMERA NIKON COOLPIX A900	2019	383,69	195	188,69





A.II.8.a.12) Altri beni (Sterilizzati)

Nr.	Descrizione	Anno di Gestione	Valore Lordo Bene	Fondo Ammortamento	Valore Netto Bene
ATS-00788	FOTOCAMERA NIKON COOLPIX A900	2019	383,69	195	188,69
ATS-00789	FOTOCAMERA NIKON COOLPIX A900	2019	383,69	195	188,69
ATS-00790	FOTOCAMERA NIKON COOLPIX A900	2019	383,69	195	188,69
ATS-00791	FOTOCAMERA NIKON COOLPIX A900	2019	383,69	195	188,69
ATS-00792	FOTOCAMERA NIKON COOLPIX A900	2019	383,69	195	188,69
ATS-00793	FOTOCAMERA NIKON COOLPIX A900	2019	383,69	195	188,69
ATS-00794	FOTOCAMERA NIKON COOLPIX A900	2019	383,69	195	188,69
ATS-00875	CAMPIONATORE AMBIENTALE ULTRA FLUSSO	2019	3.048,11	1.531,50	1.516,61
ATS-00876	CAMPIONATORE AMBIENTALE ULTRA FLUSSO	2019	3.048,11	1.531,50	1.516,61
ATS-00877	CAMPIONATORE AMBIENTALE ULTRA FLUSSO	2019	3.048,11	1.531,50	1.516,61
ATS-00878	CAMPIONATORE AMBIENTALE ULTRA FLUSSO	2019	3.048,11	1.531,50	1.516,61
ATS-00879	FOTOCAMERA NIKON COOLPIX A900	2019	397,58	198,2	199,38
ATS-00880	DINAMOMETRO	2019	3.563,44	1.726,10	1.837,34
ATS-01043	BOX AUDIO CON ASTA VONIXAP1500PA	2019	518,81	235,2	283,61
ATS-01048	VIDEOPROIETTORE EPSON E-2165W	2019	1.360,30	596,4	763,90
ATS-01130	TRASPALLET - TCRF 4MC KG 2500	2020	504,97	181,3	323,67
ATS-01136	RILEVATORE DI MONOSSIDO DI CARBONIO	2020	184,22	56,2	128,02
ATS-01137	IDROPULTRICE	2020	231,8	75,9	155,90
ATS-01148	FRIGORIFERO HYUNDAI ELECTRONICS 208 LITRI	2020	256,2	69	187,20
ATS-01149	FRIGORIFERO HYUNDAI ELECTRONICS 208 LITRI	2020	256,2	69	187,20
ATS-01217	FRIGOCONGELATORE PORTATILE 65 LITRI	2020	1.403,00	329,7	1.073,30
ATS-01218	FRIGOCONGELATORE PORTATILE 65 LITRI	2020	1.403,00	329,7	1.073,30
ATS-01356	FRIGORIFERO HUNDAI - DPHN-210B	2020	237,9	52	185,90
ATS-01357	Gruppo di continuità Sala Server Mantova	2020	9.760,00	2.122,70	7.637,30
ATS-01358	Gruppo di continuità Sala Server Mantova	2020	9.760,00	2.122,70	7.637,30
ATS-01359	Gruppo di continuità Sala Server Cremona	2020	4.880,00	1.061,30	3.818,70
ATS-01433	VIDEOPROIETTORE	2020	1.649,36	333,5	1.315,86
ATS-01543	FRIGORIFERO DOPPIA PORTA - 210 LITRI	2021	274,5	46,5	228,00
ATS-01554	TRANSPALLET	2021	383,08	72,4	310,68
ATS-01556	CONGELATORE A POZZETTO HISENSE	2021	222,59	30,4	192,19
ATS-01614	Acquisto UPS Consip 7	2021	322,08	39,7	282,38
ATS-01615	Acquisto UPS Consip 7	2021	322,08	39,7	282,38
ATS-01616	Acquisto UPS Consip 7	2021	927,2	114,3	812,90
ATS-01617	Acquisto UPS Consip 7	2021	322,08	39,7	282,38
ATS-01618	Acquisto UPS Consip 7	2021	198,38	24,5	173,88
ATS-01619	Acquisto UPS Consip 7	2021	2.000,80	246,7	1.754,10
ATS-01620	Acquisto UPS Consip 7	2021	927,2	114,3	812,90
ATS-01621	Acquisto UPS Consip 7	2021	927,2	114,3	812,90
ATS-01622	Acquisto UPS Consip 7	2021	2.549,80	314,4	2.235,40
ATS-01623	Acquisto UPS Consip 7	2021	2.549,80	314,4	2.235,40
ATS-01624	Acquisto UPS Consip 7	2021	2.488,80	306,9	2.181,90
ATS-01625	Acquisto UPS Consip 7	2021	322,08	39,7	282,38
ATS-01626	Acquisto UPS Consip 7	2021	322,08	39,7	282,38
ATS-01627	Acquisto UPS Consip 7	2021	322,08	39,7	282,38
ATS-01628	Acquisto UPS Consip 7	2021	322,08	39,7	282,38
ATS-01629	Acquisto UPS Consip 7	2021	198,39	24,5	173,89
ATS-01630	Acquisto UPS Consip 7	2021	927,2	114,3	812,90





A.II.8.a.12) Altri beni (Sterilizzati)

Nr.	Descrizione	Anno di Gestione	Valore Lordo Bene	Fondo Ammortamento	Valore Netto Bene
ATS-01631	Acquisto UPS Consip 7	2021	927,2	114,3	812,90
ATS-01632	Acquisto UPS Consip 7	2021	198,38	24,5	173,88
ATS-01633	Acquisto UPS Consip 7	2021	198,37	24,5	173,87
ATS-01634	Acquisto UPS Consip 7	2021	3.660,00	451,2	3.208,80
ATS-01635	Acquisto UPS Consip 7	2021	927,2	114,3	812,90
ATS-01636	Acquisto UPS Consip 7	2021	232,89	28,7	204,19
ATS-01637	Acquisto UPS Consip 7	2021	322,08	39,7	282,38
ATS-01638	Acquisto UPS Consip 7	2021	322,08	39,7	282,38
ATS-01639	Acquisto UPS Consip 7	2021	322,08	39,7	282,38
ATS-01640	Acquisto UPS Consip 7	2021	322,08	39,7	282,38
ATS-01641	TRAPANO/AVVITATORE	2021	828,38	111,7	716,68
ATS-01642	FRIGOCONGELATORE PORTATILE C65	2021	1.403,00	154,5	1.248,50
ATS-01643	FRIGOCONGELATORE PORTATILE C65	2021	1.403,00	154,5	1.248,50
ATS-01644	FRIGOCONGELATORE PORTATILE C65	2021	1.403,00	154,5	1.248,50
ATS-01645	FRIGOCONGELATORE PORTATILE C65	2021	1.403,00	154,5	1.248,50
ATS-01646	FRIGOCONGELATORE PORTATILE C65	2021	1.403,00	154,5	1.248,50
ATS-01647	FRIGOCONGELATORE PORTATILE C65	2021	1.403,00	154,5	1.248,50
ATS-01648	FRIGORIFERO DA INCASSO HYUNDAI 249 LITRI	2021	486,78	53,9	432,88
ATS-01649	FRIGOCONGELATORE PORTATILE C65	2021	1.403,00	152,2	1.250,80
ATS-01650	FRIGOCONGELATORE PORTATILE C41	2021	1.305,40	141,6	1.163,80
ATS-01651	FRIGOCONGELATORE PORTATILE C41	2021	1.305,40	141,6	1.163,80
ATS-01669	FRIGORIFERO 210 LITRI - COMFEE	2021	274,5	25,9	248,60
ATS-01670	VIDEOPROIETTORE EPSON EB-W49	2021	808,35	82,8	725,55
ATS-01680	FRIGOCONGELATORE PORTATILE C65	2021	1.403,00	89,9	1.313,10
ATS-01692	DISTANZIOMETRO LASER DISTO D2	2021	219,02	9,8	209,22
ATS-01695	FRIGORIFERO MONOPORTA ELECTROLUX	2021	803,98	30	773,98
ATS-01709	TRABATTELLO IN ALLUMINIO ZEUS	2021	462,38	5,6	456,78
MN-01442	FRIGORIFERO P0402	1998	480	480	0,00
MN-01487	FRIGORIFERO	1998	480	480	0,00
MN-01711	FRIGORIFERO LT 150 P0433	2000	253,06	253,06	0,00
MN-02020	CONDIZIONATORE PORTATILE	2003	565	565	0,00
MN-04299	FRIGO PORTATILE	1998	375	375	0,00
MN-05165	MAXI FRIGORIFERO ZANUSSI ACCIAIO	1999	908,75	908,75	0,00
MN-06003	Freezer Fiocchetti F7c/registratore di temperatura	1998	450	450	0,00
MN-06047	Frigorifero Liebherr bianco un'anta cm 56x54x63	1998	480	480	0,00
MN-06090	Frigorifero Fiocchetti con registratore di tempera	1998	480	480	0,00
MN-06197	Freezer Fiocchetti bianco un'anta cm 60x60x200	1999	908,75	908,75	0,00
MN-06278	Lavastoviglie Smeg acciaio cm70x90x80	1998	350	350	0,00
MN-06601	FRIGORIFERO -RILEVATORE TEMPERATURA	1998	480	480	0,00
MN-10018	Frigorifero portatile grigio 60x80x60	1998	375	375	0,00
MN-10697	Frigorifero Angelo Po 2 ante in acciaio	1999	908,75	908,75	0,00
MN-10698	Frigorifero Angelo Po 2 ante in acciaio con termometro	1999	908,75	908,75	0,00
MN-10700	Frigorifero di Bicasa metallo bianco con termometro	1999	736,55	736,55	0,00
MN-10701	Frigorifero di Bicasa metallo bianco con termometro	1999	736,55	736,55	0,00
MN-13037	frigorifero con congelatore Whirlpool	2000	253,06	253,06	0,00
MN-13790	frigorifero L70 H200	1999	908,75	908,75	0,00
MN-14097	MISURATORE RADIAZIONI IONIZZANTI	1998	380	380	0,00





A.II.8.a.12) Altri beni (Sterilizzati)

Nr.	Descrizione	Anno di Gestione	Valore Lordo Bene	Fondo Ammortamento	Valore Netto Bene
MN-17369	condizionatore portatile Pinguino De Longhi	1999	290,14	290,14	0,00
MN-17391	FRIGORIFERO	2021	0	0	0,00
MN-31204	SCRIVANIA + ANGOLO + RACCORDO	1998	1.020,00	1.020,00	0,00
Totale A.II.8.a.12) Altri beni (Sterilizzati)			119.015,93	44.122,42	74.893,51

FATTI DI RILIEVO delle movimentazioni dell'esercizio

Come sopra esposto

A.II.9 Immobilizzazioni materiali in corso ed acconti

I dati relativi al costo storico, al valore netto iniziale e alle movimentazioni che concorrono alla determinazione del valore netto finale dell'esercizio sono riportate nelle tabelle di Nota Integrativa Tabellare e nelle Schede di dettaglio, laddove previste dal D.lgs. 118/2011 e s.m.i.. Le tabelle sono presenti in allegato agli schemi di Stato Patrimoniale e Conto Economico e costituiscono parte integrante del Bilancio d'Esercizio.

In particolare, per questa categoria, se movimentata, nella tabella del foglio "Dettaglio_SP_San", allegata al Bilancio d'Esercizio, è riportato l'elenco dei lavori relativi alle Immobilizzazioni materiali in corso di esecuzione indicando la **tipologia di finanziamento** e le movimentazioni dell'esercizio.

PRINCIPALI INFORMAZIONI delle movimentazioni dell'esercizio

Il valore netto al 31/12/2021 è pari a 0.

Le capitalizzazioni dell'esercizio di € 88.295 sono relative al completamento degli interventi per la realizzazione dell'impianto antincendio Palazzina 10 sede di Mantova finanziato con DGR 770/2018. Il consuntivo è stato approvato con Decreto ATS n. 389 del 22/07/2021.

Il valore definitivo dei cespiti completati pari a € 718.187 è stato commentato al punto A.II.3 Impianti e macchinari.

FATTI DI RILIEVO delle movimentazioni dell'esercizio

Come sopra esposto

Fondo Svalutazione immobilizzazioni

I dati relativi al valore iniziale, ai giroconti, all'utilizzo fondo (storno fondo svalutazioni) e alle svalutazioni dell'esercizio che concorrono alla determinazione del valore netto finale dell'esercizio, sono riportate nelle tabelle di Nota Integrativa Tabellare e nelle Schede di dettaglio, laddove previste dal D.lgs. 118/2011 e s.m.i.. Le tabelle sono presenti in allegato agli schemi di Stato Patrimoniale e Conto Economico e costituiscono parte integrante del Bilancio d'Esercizio.

PRINCIPALI INFORMAZIONI delle movimentazioni dell'esercizio

Per la suddetta area di bilancio non si sono verificati fatti di rilievo e/o non sono rilevati valori di bilancio

FATTI DI RILIEVO delle movimentazioni dell'esercizio

Per la suddetta area di bilancio non si sono verificati fatti di rilievo e/o non sono rilevati valori di bilancio





4.3 Ulteriori trasferimenti/rettifiche ai sensi della L.R 23/2015

Per la suddetta area di bilancio non si sono verificati fatti di rilievo e/o non sono rilevati valori di bilancio

ALTRE INFORMAZIONI RELATIVE ALLE IMMOBILIZZAZIONI MATERIALI

IMM02 – Aliquote di ammortamento immobilizzazioni materiali.

Inserire nella cella in giallo solo in caso le aliquote utilizzate in azienda sono diverse da quelle previste dalla normativa vigente e motivare le ragioni nella tabella precedente nello spazio previsto:

Immobilizzazioni Materiali	Allegato 3 D.lgs. 118/2011	Aliquota utilizzata dall'azienda
TERRENI	---	
EDIFICI	3,0%	6,5%
IMPIANTI INSERITI STABILMENTE NEL FABBRICATO	6,5%	
EDIFICI ADIBITI AD USO CIVILE NON ISTITUZIONALE	3,0%	da applicare solo per i cespiti acquisiti dal 2012
COSTRUZIONI LEGGERE (tettoie, baracche, ecc.)	10,0%	
MOBILI ED ARREDAMENTO	12,5%	
ATTREZZATURE SANITARIE E SCIENTIFICHE	20,0%	
IMPIANTI E MACCHINARI ADIBITI ALL'ATTIVITÀ ISTITUZIONALE	12,5%	
IMPIANTI E MACCHINARI ADIBITI ALL'ATTIVITÀ NON ISTITUZIONALE	12,5%	
IMPIANTI E MACCHINARI - AUDIOVISIVI	20,0%	
AUTOMEZZI (ambulanze, autovetture, motoveicoli e simili, autoveicoli pesanti in genere, carrelli elevatori, mezzi di trasporto interno, ecc.)	25,0%	
MOBILI E MACCHINE ORDINARIE D'UFFICIO	20,0%	
MACCHINE D'UFFICIO ELETTROMECCANICHE ED ELETTRONICHE COMPRESI I COMPUTERS E I SISTEMI TELEFONICI ELETTRONICI	20,0%	
ATTREZZATURA GENERICA (stoviglie, posate, ecc.)		25,0% se utilizzate tali aliquote dovranno essere applicate fino ad esaurimento del valore residuo
IMPIANTI DESTINATI AL TRATTAMENTO E DEPURAMENTO DELLE ACQUE, FUMI NOCIVI, ECC MEDIANTE IMPIEGO DI REAGENTI CHIMICI		15,0% se utilizzate tali aliquote dovranno essere applicate fino ad esaurimento del valore residuo
BIANCHERIA		40,0% se utilizzate tali aliquote dovranno essere applicate fino ad esaurimento del valore residuo

Inserire SI o NO nella cella in giallo denominata <<Caso presente in azienda?>>:

Cod.	Informazione	Caso presente in azienda?	Se Sì, illustrare.
IMM02	Per le immobilizzazioni materiali, ci si è avvalsi della facoltà di adottare aliquote di ammortamento superiori a quelle indicate nel D.lgs. 118/2011 e s.m.i., nonché dai successivi decreti ministeriali di attuazione?	NO	Se Sì, illustrare





IMM03 – Eventuale ammortamento dimezzato per i cespiti acquistati nell'anno.

Inserire SI o NO nella cella in giallo denominata <<Caso presente in azienda?>>:

Cod.	Informazione	Caso presente in azienda?	Se Sì, illustrare.
IMM03	Per i cespiti acquistati nell'anno, l'aliquota di ammortamento è stata analiticamente commisurata al periodo intercorso tra (i) il momento in cui il bene è divenuto disponibile e pronto per l'uso e (ii) il 31/12?	SI	Se Sì, illustrare
	Per i cespiti acquistati nell'anno, ci si è avvalsi della facoltà di dimezzare forfettariamente l'aliquota normale di ammortamento?	NO	Se Sì, illustrare
	Per i cespiti acquistati nell'anno, ci si è avvalsi della facoltà di dimezzare forfettariamente l'aliquota normale di ammortamento, ma soltanto per alcune categorie di beni?	NO	Se Sì, illustrare

IMM04 – Eventuale ammortamento integrale.

Inserire SI o NO nella cella in giallo denominata <<Caso presente in azienda?>>:

Cod.	Informazione	Caso presente in azienda?	Se Sì, illustrare.
IMM04	Per i cespiti di valore inferiore a € 516.46, ci si è avvalsi della facoltà di ammortizzare integralmente il bene nell'esercizio in cui il bene è divenuto disponibile e pronto per l'uso?	NO	<i>Si, per i soli beni di valore inferiore a € 103,29 ci si è avvalsi della facoltà di ammortizzare integralmente i beni nell'esercizio. Nel 2021 si è trattato di n. 46 cespiti per un totale di € 3.252,61 nell'ambito dei mobili e arredi d'ufficio.</i>
	Altro	NO	Se Sì, illustrare

IMM05 – Svalutazioni.

Inserire SI o NO nella cella in giallo denominata <<Caso presente in azienda?>>:

Cod.	Informazione	Caso presente in azienda?	Se Sì, illustrare.
IMM05	Nel corso dell'esercizio sono state effettuate svalutazioni di immobilizzazioni materiali e/o immateriali?	NO	<i>Se Sì, specificare importo, motivazioni, criteri di determinazione, impatto sul risultato economico</i>





IMM06 – Rivalutazioni.

Inserire SI o NO nella cella in giallo denominata <<Caso presente in azienda?>>:

Cod.	Informazione	Caso presente in azienda?	Se Sì, illustrare.
IMM06	Nel corso dell'esercizio sono state effettuate rivalutazioni di immobilizzazioni materiali e/o immateriali?	NO	Se Sì, specificare legge speciale che le ha determinate, importo al lordo e al netto degli ammortamenti, criteri di determinazione, impatto sul patrimonio netto

IMM07 – Incrementi delle immobilizzazioni per lavori interni.

Inserire SI o NO nella cella in giallo denominata <<Caso presente in azienda?>>:

Cod.	Informazione	Caso presente in azienda?	Se Sì, illustrare.
IMM07	Nel corso dell'esercizio si sono effettuate capitalizzazioni di costi (la voce CE "Incrementi delle immobilizzazioni per lavori interni" è > 0)?	NO	Se Sì, specificare importo e criteri di determinazione

IMM08 – Oneri finanziari capitalizzati.

Inserire SI o NO nella cella in giallo denominata <<Caso presente in azienda?>>:

Cod.	Informazione	Caso presente in azienda?	Se Sì, illustrare.
IMM08	Nel corso dell'esercizio si sono capitalizzati oneri finanziari?	NO	Se Sì, specificare importo e criteri di determinazione

Altre informazioni relative alle immobilizzazioni materiali e immateriali

Inserire SI o NO nella cella in giallo denominata <<Caso presente in azienda?>>:

Cod.	Informazione	Caso presente in azienda?	Se Sì, illustrare.
IMM09	Gravami. Sulle immobilizzazioni dell'azienda vi sono gravami quali ipoteche, privilegi, pegni, pignoramenti ecc.?	NO	Se Sì, illustrare





IMM10	Immobilizzazioni in contenzioso iscritte in bilancio. Sulle immobilizzazioni iscritte in bilancio sono in corso contenziosi con altre aziende sanitarie, con altri enti pubblici o con soggetti privati?	NO	Se Sì, illustrare
IMM11	Immobilizzazioni in contenzioso non iscritte in bilancio. Esistono immobilizzazioni non iscritte nello stato patrimoniale perché non riconosciute come proprietà dell'azienda in seguito a contenziosi in corso con altre aziende sanitarie, con altri enti pubblici o con soggetti privati?	NO	Se Sì, illustrare
IMM12	Eventuali impegni significativi assunti con fornitori per l'acquisizione di immobilizzazioni materiali. Esistono impegni già assunti, ma non ancora tradottisi in debiti?	NO	Se Sì, illustrare l'ammontare per singolo impegno
IMM13	Immobilizzazioni destinate alla vendita. Esistono immobilizzazioni destinate alla vendita con apposito atto deliberativo aziendale?	NO	Se Sì, illustrare
IMM14	Altro. Esistono altre informazioni che si ritiene necessario fornire per soddisfare la regola generale secondo cui "Se le informazioni richieste da specifiche disposizioni di legge non sono sufficienti a dare una rappresentazione veritiera e corretta, si devono fornire le informazioni complementari necessarie allo scopo" (art 2423 cc)?	NO	Se Sì, illustrare

Si attesta che il valore delle immobilizzazioni materiali iscritte in bilancio è in piena quadratura con il libro cespiti.

5. Immobilizzazioni Finanziarie

A.III.1 Crediti Finanziari

I dati relativi al valore iniziale, alle movimentazioni dell'esercizio quali incrementi, decrementi per incassi e giroconti che concorrono alla determinazione del valore finale dell'esercizio, nonché il relativo fondo svalutazione e i relativi utilizzi e accantonamenti ed, infine, l'anzianità e la scadenza dei crediti, sono riportate nelle tabelle di Nota Integrativa Tabellare e nelle Schede di dettaglio, laddove previste dal D.lgs. 118/2011 e s.m.i.. Le tabelle sono presenti in allegato agli schemi di Stato Patrimoniale e Conto Economico e costituiscono parte integrante del Bilancio d'Esercizio.

PRINCIPALI INFORMAZIONI delle movimentazioni dell'esercizio

Per la suddetta area di bilancio non si sono verificati fatti di rilievo e/o non sono rilevati valori di bilancio

FATTI DI RILIEVO delle movimentazioni dell'esercizio

Per la suddetta area di bilancio non si sono verificati fatti di rilievo e/o non sono rilevati valori di bilancio



A.III.2 Titoli

I dati relativi al costo storico, al valore iniziale, alle movimentazioni dell'esercizio che concorrono alla determinazione del valore netto finale dell'esercizio, sono riportate nelle tabelle di Nota Integrativa Tabellare e nelle Schede di dettaglio, laddove previste dal D.lgs. 118/2011 e s.m.i.. Le tabelle sono presenti in allegato agli schemi di Stato Patrimoniale e Conto Economico e costituiscono parte integrante del Bilancio d'Esercizio.

Per questa categoria di immobilizzazioni finanziarie sono previste le seguenti tipologie:

- A.III.2.a) Partecipazioni
- A.III.2.b) Altri Titoli

In particolare, per la categoria **A.III.2.a) Partecipazioni**, se movimentata, l'iscrizione tra le immobilizzazioni finanziarie è corredata da tutte le informazioni di dettaglio relative alla natura, alla tipologia, alla forma giuridica, ai criteri di valutazione e a tutte le altre informazioni richieste dalla normativa vigente; le informazioni di dettaglio sono rilevate nella tabella <<ELENCO PARTECIPAZIONI ISCRITTE NELLE IMMOBILIZZAZIONI FINANZIARIE>> del foglio "Dettaglio_SP_San" allegata al Bilancio d'Esercizio.

PRINCIPALI INFORMAZIONI delle movimentazioni dell'esercizio

Per la suddetta area di bilancio non si sono verificati fatti di rilievo e/o non sono rilevati valori di bilancio

FATTI DI RILIEVO delle movimentazioni dell'esercizio

Per la suddetta area di bilancio non si sono verificati fatti di rilievo e/o non sono rilevati valori di bilancio

ALTRE INFORMAZIONI RELATIVE ALLE IMMOBILIZZAZIONI FINANZIARIE

Inserire SI o NO nella cella in giallo denominata <<Caso presente in azienda?>>:

Cod.	Informazione	Caso presente in azienda?	Se Sì, illustrare.
IF01	Svalutazione delle immobilizzazioni finanziarie. Nel corso dell'esercizio sono state effettuate svalutazioni delle immobilizzazioni finanziarie?	NO	Se Sì, specificare partecipazioni, altri titoli, crediti svalutati, importo della svalutazione, motivazioni, criteri di determinazione
IF02	Gravami. Su crediti immobilizzati, partecipazioni e altri titoli dell'azienda vi sono gravami quali pegni, pignoramenti ecc.?	NO	Se Sì, illustrare
IF03	Contenzioso con iscrizione in bilancio. Su crediti immobilizzati, partecipazioni e altri titoli iscritti in bilancio sono in corso contenziosi con altre aziende sanitarie, con altri enti pubblici o con soggetti privati?	NO	Se Sì, illustrare
IF04	Contenzioso senza iscrizione in bilancio. Esistono partecipazioni o altri titoli non iscritti nello stato patrimoniale perché non riconosciuti come proprietà dell'azienda in seguito a contenziosi in corso con altre aziende sanitarie, con altri enti pubblici o con soggetti privati?	NO	Se Sì, illustrare





IF05	Altro. Esistono altre informazioni che si ritiene necessario fornire per soddisfare la regola generale secondo cui <i>“Se le informazioni richieste da specifiche disposizioni di legge non sono sufficienti a dare una rappresentazione veritiera e corretta, si devono fornire le informazioni complementari necessarie allo scopo”</i> (art 2423 cc)?	NO	Se Sì, <i>illustrare</i>
------	---	----	--------------------------

6. Rimanenze

B.I. Rimanenze

I dati relativi alle rimanenze iniziali, agli acquisti e ai consumi dell'esercizio, nonché alle altre movimentazioni riguardanti l'eventuale fondo svalutazione di magazzino, i giroconti/riclassificazioni, le rimanenze presso terzi per distribuzione per nome e per conto e le rimanenze finali di reparto che concorrono alla determinazione del valore netto finale dell'esercizio, sono riportate nelle tabelle di Nota Integrativa Tabellare e nelle Schede di dettaglio, laddove previste dal D.lgs. 118/2011 e s.m.i.. Le tabelle sono presenti in allegato agli schemi di Stato Patrimoniale e Conto Economico e costituiscono parte integrante del Bilancio d'Esercizio.

Per questa categoria sono previste le seguenti tipologie:

- B.I.1 Rimanenze di materiale sanitario
- B.I.2 Rimanenze di materiale non sanitario

PRINCIPALI INFORMAZIONI delle movimentazioni dell'esercizio

Rimanenze di magazzino

Si tratta di rimanenze di prodotti chimici, materiale chirurgico ad uso veterinario, prodotti farmaceutici ad uso veterinario, materiale di guardaroba, materiale economale e materiali diagnostici.

Rimanenze di reparto

Sono rilevate le rimanenze di reparto per il Laboratorio e per i servizi veterinari.

Rimanenze presso terzi

Con riferimento alla gestione logistica di magazzino sono presenti rimanenze Coopservice Soc Coop. p.a. con sede a Reggio Emilia, quale agente contabile esterno "a materia", incaricato dello stoccaggio gestione e consegna del materiale economale in base all'aggiudicazione avvenuta con deliberazione n. 116 del 13 aprile 2016.

Si dichiara che il dato contabile coincide con il registro di magazzino così come rendicontato dalla Coopservice Soc Coop. p.a. verificato e validato dal Servizio competente e con le rilevazioni dei magazzini di reparto sottoscritte dai responsabili.

Il rendiconto della Coopservice è altresì ricompreso nel conto degli agenti contabili approvato con Decreto n. 295 del 05/05/2022.

FATTI DI RILIEVO delle movimentazioni dell'esercizio

Si osserva una consistente riduzione delle rimanenze di materiale sanitario rispetto al 2020 dovuta soprattutto al consumo di Dispositivi medici Cnd W, con riferimento in particolare ai tamponi rapidi distribuiti sul territorio nel corso dell'anno 2021.





6.1 Ulteriori trasferimenti/rettifiche ai sensi della L.R 23/2015

Per la suddetta area di bilancio non si sono verificati fatti di rilievo e/o non sono rilevati valori di bilancio.

ALTRE INFORMAZIONI RELATIVE ALLE RIMANENZE

Inserire SI o NO nella cella in giallo denominata <<Caso presente in azienda?>>:

Cod.	Informazione	Caso presente in azienda?	Se Sì, illustrare
RIM01	Svalutazioni. Nel corso dell'esercizio sono state effettuate svalutazioni di rimanenze obsolete o a lento rigiro?	NO	Se Sì, specificare importo iniziale, movimenti dell'anno, motivazioni, criteri di determinazione, impatto sul risultato economico
RIM02	Gravami. Sulle rimanenze dell'azienda vi sono gravami quali pegni, patti di riservato dominio, pignoramenti ecc.?	NO	Se Sì, illustrare
RIM03	Modifiche di classificazione. Nel corso dell'esercizio vi sono stati rilevanti cambiamenti nella classificazione delle voci?	NO	Se Sì, illustrare
RIM04	Valore a prezzi di mercato. Vi è una differenza, positiva e significativa, tra il valore delle rimanenze a prezzi di mercato e la loro valutazione a bilancio?	NO	Se Sì, illustrare
RIM05	Altro. Esistono altre informazioni che si ritiene necessario fornire per soddisfare la regola generale secondo cui "Se le informazioni richieste da specifiche disposizioni di legge non sono sufficienti a dare una rappresentazione veritiera e corretta, si devono fornire le informazioni complementari necessarie allo scopo" (art 2423 cc)?	NO	Se Sì, illustrare





7. Crediti

B.II. Crediti

I dati relativi al valore iniziale, alle movimentazioni dell'esercizio quali incrementi, decrementi per incassi e giroconti che concorrono alla determinazione del valore finale dell'esercizio, nonché il relativo fondo svalutazione e i relativi utilizzi e accantonamenti ed, infine, le fatture da emettere, l'anzianità e la scadenza dei crediti, sono riportate nelle tabelle di Nota Integrativa Tabellare e nelle Schede di dettaglio, laddove previste dal D.lgs. 118/2011 e s.m.i.. Le tabelle sono presenti in allegato agli schemi di Stato Patrimoniale e Conto Economico e costituiscono parte integrante del Bilancio d'Esercizio.

Per questa categoria sono previste le seguenti tipologie:

- B.II.1) Crediti v/Stato
- B.II.2) Crediti v/Regione
- B.II.3) Crediti v/Comuni
- B.II.4) Crediti v/Aziende sanitarie pubbliche
- B.II.5) Crediti v/Società partecipate e/o enti dipendenti dalla Regione
- B.II.6) Crediti v/Erario
- B.II.7) Crediti v/Altri

In particolare, per le categorie **B.II.1.h) Crediti v/Stato per finanziamenti per investimenti** e **B.II.2.b) Crediti v/Regione o Provincia Autonoma per versamenti a patrimonio netto**, se movimentate, l'iscrizione tra i crediti è corredata da tutte le informazioni di dettaglio relative agli atti di delibera, agli importi, alle riscossioni, alle integrazioni dei finanziamenti e alla consistenza finale; le informazioni di dettaglio sono rilevate nella tabella del foglio "Dettaglio_SP_San" allegata al Bilancio d'Esercizio.

Per la categoria **Crediti v/Aziende sanitarie pubbliche della Regione - per mobilità in compensazione e non se movimentate**, l'iscrizione tra i crediti è corredata da tutte le informazioni di dettaglio relative alla mobilità in compensazione e non in compensazione e alle altre prestazioni; le informazioni di dettaglio sono rilevate nella tabella del foglio "Cons" allegata al Bilancio d'Esercizio.

Per le informazioni di dettaglio relative ai crediti verso la Regione e ai crediti verso Aziende Sanitarie pubbliche si rinvia alle tabelle allegare agli schemi di Bilancio d'Esercizio.

PRINCIPALI INFORMAZIONI delle movimentazioni dell'esercizio

Altri crediti v/stato-Crediti v/prefetture

Nessuna variazione rispetto all'esercizio precedente.

Sono costituiti per € 42.403 (valore lordo € 108.744 al netto del fondo svalutazione crediti di € 66.341) da crediti verso lo Stato (ex crediti Prefettura STP) relativi agli esercizi dal 2004 al 2014 e per € 950 da crediti verso Prefettura per prestazioni erogate negli anni 2015 e 2016.

E' stato riclassificato l'importo di € 42.403 dalla riga B.II.1.k) Crediti v/prefetture alla riga B.II.1.g) Crediti v/Stato per spesa corrente - altro, come richiesto dalle linee guida.

Crediti v/Regione: per i crediti vs Regione è richiesto il dettaglio degli acconti ricevuti nell'anno 2021 per anno di competenza ed il credito di chiusura.

I crediti v/regione ammontano complessivamente ad € 44.970.403, di cui € 311.929 per finanziamenti investimenti, e sono dettagliati nella tabella allegata agli schemi di bilancio.

I crediti v/regione per spesa corrente di € 44.658.474 sono relativi al 2020 per € 766.957 e al 2021 per € 43.891.517.





I crediti con ageing 2020 sono così costituiti:

- € 738.290 saldo mobilità internazionale 2020 ancora aperto anche nei debiti verso regione;
- € 28.667 saldo 2020 ancora aperto in quadratura con la scheda GSA 327_DETAGLIO SALDI CONS 2020 contenente il riepilogo del pagamento a saldo 2020.

Voce B.II.2.a.2.1) Crediti da Regione per Quota capitaria Sanitaria

Gli incrementi dell'esercizio di € 1.004.442.761 sono costituiti dall'assegnazione Finanziamento di parte corrente FSR indistinto di cui al DDG n. 7029 del 20/05/2022.

I decrementi dell'esercizio di € 874.380.505 sono rappresentati dalle rimesse di parte corrente erogate nell'anno, in quadratura con la scheda regionale GSA.

I decrementi per valori sorti negli esercizi precedenti di € 39.144.281 sono così costituiti:

- € 34.378.801 incassi 2021 relativi alla quota capitaria 2020;
- € 3.385.619 sistemazione contabile delle partite aperte relative alla mobilità internazionale 2018-2019 come da decreto regionale n. 5215 del 15/04/22;
- € 1.379.859 regolarizzazione finanziamento diabetica anno 2020 con ATS Bergamo;
- € 2 arrotondamento partite.

L'importo di - € 119.197.494 esposto nella colonna giroconti è così dettagliato in quadratura con la scheda GSA:

- € 129.680.052 MOBILITA' INTRA PASSIVA SANITARIA
- +€ 51.879.067 MOBILITA' INTRA ATTIVA SANITARIA
- € 63.701.080 MOBILITA' PASSIVA EXTRA SANITARIA
- +€ 24.078.593 MOBILITA' ATTIVA EXTRA SANITARIA
- € 66.049 GIROCONTO FUNZIONI NON TARIFFATE FSR INDISTINTO come da scheda GSA
- € 1.707.973 GIROCONTO MOBILITA' ATTIVA EXTRA PRIVATO come da scheda GSA

Voce B.II.2.a.2.2) Crediti da Regione per Quota capitaria A.S.S.I.

Gli incrementi dell'esercizio di € 201.778.260 sono costituiti dall'assegnazione Finanziamento di parte corrente socio sanitario di cui al DDG n. 7029 del 20/05/2022 e comprendono l'assegnazione di € 20.155 di cui al DDG 5168 del 15/04/2021 per vaccinazioni ADI Covid.

I decrementi dell'esercizio di € 221.461.554 sono rappresentati da rimesse di parte corrente erogate nell'anno in quadratura con la scheda regionale.

I decrementi per valori sorti negli esercizi precedenti sono pari ad € 10.102.616 a saldo del credito relativo alla quota socio sanitaria 2020.

Si precisa che l'importo di + € 27.953.227 esposto nella colonna giroconti è in quadratura con la scheda GSA ed è costituito da:

- € 6.487.369 MOBILITA' INTRA PASSIVA SOCIO SANITARIA
- +€ 34.440.596 MOBILITA' INTRA ATTIVASOCIO SANITARIA

Voce B.II.2.a.2.3) Crediti da Regione per Funzioni non tariffate

Gli incrementi dell'esercizio sono costituiti dall'assegnazione all'assegnazione di cui al DDG n. 7029 del 20/05/2022.

I decrementi dell'esercizio pari a € 4.747.698 sono in quadratura con la scheda regionale.

I decrementi per valori sorti negli esercizi precedenti sono pari a € 574.674 e sono relativi al saldo 2020.

L'importo di +€ 66.049 è stato girocontato nei crediti per quota capitaria sanitaria, in coerenza con la scheda GSA.

Voce B.II.2.a.2.5) Crediti da Regione per Contributi vincolati da FSR

L'incremento dell'esercizio di € 15.061.742 è costituito dall'assegnazione di cui al DDG n. 7029 del 20/05/2022 così composta:

- € 1.201.790 L.218/88 ABBATTIMENTO ANIMALI INFETTI;
- € 13.162.411 farmaci innovativi oncologici e non oncologici;
- € 697.541 riconoscimento remunerazione aggiuntiva alle farmacie per il rimborso dei farmaci erogati in regime di servizio sanitario nazionale.

Non esistono decrementi dell'esercizio.

I decrementi per valori sorti in esercizi precedenti sono pari ad € 51.812 relativi a L. 218/88 ABBATTIMENTO ANIMALI INFETTI.





Voce B.II.2.a.2.6) Crediti da Regione per Contributi vincolati extra FSR

Gli incrementi dell'esercizio di € 943.692 sono costituiti dall'assegnazione di cui al DDG n. 7029 del 20/05/2022 così dettagliata:

- € 100.000 assegnazione contributo anni precedenti DDG 4221 del 29/03/21 Export paesi terzi DGR 3966/20;
- € 633.413 assegnazione contributo anni precedenti DDG 8466 del 21/06/21 Contrasto Gioco d'Azzardo Patologico – 3^a annualità;
- € 200.000 assegnazione DDG 15881 del 22/11/21 PROGETTO "AUTISMO: DALL'ANALISI TERRITORIALE AL PROGETTO DI VITA" di cui € 100.000 come contributo dell'esercizio ed € 100.000 come contributo anni precedenti;
- € 10.279 assegnazione DDG 17004 del 3/12/21 PROGETTO EUROPEO HOCARE 2.0;

I decrementi dell'esercizio pari a € 663.413 sono così costituiti, in quadratura con la scheda regionale GSA:

- € 30.000 incasso 30% contributo DDG 4221 del 29/03/21 Export paesi terzi DGR 3966/20;
- € 633.413 incasso contributo DDG 8466 del 21/06/21 Contrasto Gioco d'Azzardo Patologico – 3^a annualità.

I decrementi per valori sorti negli esercizi precedenti di € 1.514.237 sono relativi a:

- € 291.306 incasso saldo DDG 16093 DELL'8/11/2018 Piani Mirati di Prevenzione 2018/2020;
- € 136.000 incasso contributo DDG 14277 DEL 20/11/20 Randagismo;
- € 90.156 incasso contributo DDG n. 10126 del 22/07/2021 ORDINANZA PROTEZIONE CIVILE n. 709 - 20.10.2020;
- € 77.306 incasso contributo DDG n. 10126 del 22/07/2021 saldo 2020 L. 210/92;
- € 75.073 incasso contributo DDG n. 10126 del 22/07/2021 ESENZIONE D 97 (ESENZIONI VISITE POST COVID);
- € 558.928 incasso contributo DDG n. 10126 del 22/07/2021 ABOLIZIONE SUPERTICKET (L. 160/2019);
- € 285.468 incasso contributo DDG n. 10126 del 22/07/2021 EXTRALEA - FARMACI CLASSE C.

B.II.2.a.3.7) Crediti da Regione per Contributi Indistinti Finalizzati da FSR

Gli incrementi dell'esercizio di € 5.633.101 sono costituiti dall'assegnazione di cui al DDG n. 7029 del 20/05/2022 così composta:

DESCRIZIONE DETTAGLIO	Competenza economica	IMPORTO
SAN - COVID hotel - D.L. N. 34/2020 - Articolo 1, commi 2 e 3 (strutture territoriali COVID-19)	2020	7.832,00
SAN - L. 178/2020 art. 1, cc. 423-425 - Permanenze in Servizio del Personale Sanitario (Recl. Straord. Contact Tracing, Emergenza Covid e Vaccinazioni c. 423) - Personale	2021	306.184,00
SAN - L. 178/2020 art. 1, cc. 423-425 - Permanenze in Servizio del Personale Sanitario (Recl. Straord. Contact Tracing, Emergenza Covid e Vaccinazioni c. 423) - Beni e servizi	2021	158.535,00
SAN - L. 178/2020 art. 1, cc. 423-425 - Permanenze in Servizio del Personale Sanitario (RECLUTAMENTO STRAORDINARIO USCA - c. 425) - Beni e servizi	2021	1.806.921,00
SAN - L. 178/2020 art. 1, cc. 468-470 - Fondo MMG per retribuzione indennità personale infermieristico	2021	150.186,00
SAN - L. 178/2020 art. 1, cc. 469-470 - Fondo PLS per retribuzione indennità personale infermieristico	2021	41.265,00
SAN - Tamponi MMG - L. 178/2020 art. 1, cc. 416-417 - Tamponi antigenici rapidi da parte dei MMG e PLS	2021	325.389,00
SAN - Tamponi PLS - L. 178/2020 art. 1, cc. 416-417 - Tamponi antigenici rapidi da parte dei MMG e PLS	2021	38.437,00
SAN - Vaccini MMG - D.L. 41/2021 art. 20, c. 2 lett c) - Fondo per MMG e altri per somministrazione vaccini Covid	2021	1.759.741,00
SAN - Vaccini PLS - D.L. 41/2021 art. 20, c. 2 lett c) - Fondo per MMG e altri per somministrazione vaccini Covid	2021	86.505,00





DESCRIZIONE DETTAGLIO	Competenza economica	IMPORTO
SAN - D.L. N. 18/2020 Articolo 3, c. 3 (personale, beni e servizi da privati autorizzati) - Recupero liste di attesa (privati) Ricoveri	2020	314.269,00
SAN - D.L. N. 18/2020 Articolo 3, c. 3 (personale, beni e servizi da privati autorizzati) - Recupero liste di attesa (privati) Ambulatoriale	2020	637.837,00

I decrementi dell'esercizio pari a € 4.202.698 sono così costituiti, in quadratura con la scheda regionale GSA:

- € 7.832 incasso contributi pregressi Covid Hotel risorse DL 34/20;
- € 1.800.000 incasso assegnazione PERSONALE COVID ART.1 C.423,425 L.178/2020;
- € 1.709.186 incasso assegnazione VACCINAZIONI COVID MMG E PLS DL 41/2021 ART.20 C.1 LETT.C);
- € 685.680 incasso assegnazione TAMPONI COVID MMG E PLS L.178/2020.

I decrementi per valori sorti negli esercizi precedenti di € 204.086 sono relativi al saldo 2020.

B.II.2.a.3) Crediti v/Regione o Provincia Autonoma per mobilità attiva intraregionale

L'incremento dell'esercizio di € 86.319.663 è così costituito in quadratura con la scheda GSA:

+€ 34.440.596 MOBILITA' INTRA ATTIVA SOCIO SANITARIA

+€ 51.879.067 MOBILITA' INTRA ATTIVA SANITARIA

L'importo è stato interamente ricondotto ai crediti per Quota Capitaria SAN e ASSI utilizzando la colonna GIROCONTI.

Voce B.II.2.a.4) Crediti v/Regione o Provincia Autonoma per mobilità attiva extraregionale

La voce è stata movimentata nella colonna incrementi dell'esercizio per € 57.117.014 di cui € 24.078.593 mobilità aziende ospedaliere ed € 33.038.421 mobilità privati.

La mobilità attiva extra aziende ospedaliere è stata ricondotta ai crediti per Quota Capitaria utilizzando la colonna GIROCONTI.

L'importo di +€ 1.707.973 è stato girocontato nei crediti per quota capitaria sanitaria, in coerenza con la scheda GSA.

I decrementi dell'esercizio di € 34.746.394 sono in quadratura con la scheda GSA.

I decrementi per valori sorti negli esercizi precedenti di € 1.600.031 sono relativi al saldo 2020.

B.II.2.a.7) Crediti v/Regione o Provincia Autonoma per finanziamento sanitario aggiuntivo corrente extra LEA

Gli incrementi dell'esercizio sono relativi all'assegnazione extra LEA DDG n. 7029 del 20/05/2022 FARMACI CLASSE C.

Voce B.II.2.a.8) Crediti v/Regione o Provincia Autonoma per spesa corrente –altro

Gli incrementi dell'esercizio di € 12.575.545 sono costituiti dall'assegnazione di cui al DDG n. 7029 del 20/05/2022 così composta:

- € 675.000 progetti psichiatria;
- € 850.000 progetti neuropsichiatria;
- € 1.728.540 rinnovi contrattuali personale dipendente;
- € 981.548 SISS farmaceutica;
- € 325.622 RAR personale dipendente;
- € 173.100 presa in carico e PAI MMG PLS;
- € 662.586 AIDS domiciliare;
- € 371.245 Fleet Management;
- € 2.599.708 rinnovi contrattuali personale convenzionato;
- € 16.736 laboratori di prevenzione;
- € 60.000 PIL 2021;
- € 218.933 DDG 4928 del 12/04/22 "ASSEGNAZIONE DELLE RISORSE ECONOMICHE PER IL RICONOSCIMENTO DELLA TARIFFA DI PRESA IN CARICO AI GESTORI COOPERATIVE MMG/PLS PER I COSTI SOSTENUTI NEL 2^ SEMESTRE 2021";
- € 939.910 DDG 2385 del 23/02/2021 POLITICHE SOCIALI "ASSEGNAZIONE ED EROGAZIONE ALLE ATS DELLE RISORSE PARI A EURO 13.000.000,00 DA FONDO SANITARIO REGIONALE PER EROGAZIONE VOUCHER IN ATTUAZIONE DEL PROGRAMMA OPERATIVO REGIONALE FONDO NON AUTOSUFFICIENZE EX DGR N. XI/4138/2020";
- € 151.076 DDG 10595 del 30/07/21 ASSEGNAZIONE, IMPEGNO E LIQUIDAZIONE DELLE RISORSE ECONOMICHE PER IL RICONOSCIMENTO DELLA TARIFFA DI PRESA IN CARICO AI GESTORI COOPERATIVE MMG/PLS PER I COSTI SOSTENUTI NEL 1^ SEMESTRE 2021;





- € 53.407 DDG 2265 del 24/02/22 "ASSEGNAZIONE DELLE RISORSE ECONOMICHE PER IL RICONOSCIMENTO AI SOGGETTI GESTORI MMG/PLS IN FORMA AGGREGATA DELL'ATTIVITA' DI SUPPORTO ORGANIZZATIVO-LOGISTICO ALLA PARTECIPAZIONE DEI MEDICI DI MEDICINA GENERALE E PEDIATRI DI LIBERA SCELTA ALLA CAMPAGNA PER LA SOMMINISTRAZIONE DEL VACCINO ANTI-SARS-COV-2/COVID-19-PERIODO 01 OTTOBRE - 31 DICEMBRE 2021";
- € 246.866 assegnazione contributi pregressi sopravvenienze attive DIAGNOSTICA COVID 2019/2020;
- € 537.340 assegnazione contributi pregressi sopravvenienze attive RESIDUI 2020 AMBULATORIALE DA PRIVATO;
- € 26.491 assegnazione contributi pregressi sopravvenienze attive utilizzo risparmio buoni pasto;
- € 614.062 assegnazione contributi pregressi sopravvenienze attive PRESTAZIONI AD ALTA COMPLESSITA';
- € 1.343.375 acconto funzioni non tariffate 2021 enti sanitari privati.

I decrementi dell'esercizio di € 5.913.942 sono in quadratura con la scheda regionale GSA e sono dettagliati come segue:

- € 2.865.519 Altri contributi i c/esercizio da regione – FSR indistinto
- € 151.076 Presa in carico DDG 10595 del 30/07/21
- € 939.910 Voucher B1 DDG Famiglia 2385 del 23/02/21
- € 614.062 Prestazioni alta complessità strutture private accreditate a contratto DDG 9005 del 1/07/21
- € 1.343.375 funzioni non tariffate 2021 enti sanitari privati.

I decrementi per valori sorti negli esercizi precedenti di € 5.882.297 sono relativi al saldo dei crediti per contributi FSR indistinto relativi al 2020 e sono dettagliati come segue:

- +€ 1.414.080 FUNZIONI NON TARIFFABILI PRIVATI 2020
- +€ 535.930 PRONTO SOCCORSO - DGR XI/2561/2019
- +€ 343.323 PRESA IN CARICO 2° SEMESTRE 2020 - DDG 3755 - 18.3.2021
- +€ 16.818 LABORATORI DI PREVENZIONE - DGR 1103 - 20.12.2013
- +€ 10.933 TELEMONITORAGGIO COVID - DGR 3784/2020
- +€ 245.067 FLEET MANAGEMENT - DGR 1565/2019
- +€ 33.755 PROGETTI PSICHIATRIA - DDG 10126 del 22/07/2021
- € 68.429 PROGETTI NEUROPSICHIATRIA - DDG 10126 del 22/07/2021
- € 68.358 AMBULATORI AL SABATO - DDG 10126 del 22/07/2021
- € 104.805 SISS FARMACEUTICA - DDG 10126 del 22/07/2021
- € 789 RAR DIPENDENTI - DDG 10126 del 22/07/2021
- +€ 266.729 PRESA IN CARICO - DDG 10126 del 22/07/2021
- € 292.495 AIDS DOMICILIARE - DDG 10126 del 22/07/2021
- +€ 2.998 PIL 2020 - DDG 10126 del 22/07/2021
- +€ 434.968 RINNOVI CONTRATTUALI PERSONALE DIPENDENTE - DDG 10126 del 22/07/2021
- +€ 1.379.352 RINNOVI CONTRATTUALI PERSONALE CONVENZIONATO E SPECIALISTI - DDG 10126 del 22/07/2021
- +€ 56.437 RESTI PSI, NPI, PRESA IN CARICO 2019, 2018 E 2016 RICONOSCIUTI NEL 2020 - DDG 10126 del 22/07/2021
- +€ 1.676.784 ABOLIZIONE SUPERTICKET (L. 160/2019) - DDG 10126 del 22/07/2021
- € 1 arrotondamento.

Voce B.II.2.a.10) Crediti v/Regione o Provincia Autonoma per spesa corrente - STP (ex D.lgs. 286/98)

Gli incrementi dell'esercizio di € 866.698 sono costituiti dall'assegnazione di cui al DDG n. 7029 del 20/05/2022 relativa al Contributo stranieri STP onere 9.

I decrementi per valori sorti negli esercizi precedenti di € 649.862 sono relativi al saldo del Contributo stranieri STP onere 9 di cui al DDG n. 10126 del 22/07/2021.

Voce B.II.2.a.12) Crediti v/Regione o Provincia Autonoma per mobilità attiva internazionale

L'incremento dell'esercizio di € 364.589 è così composto:

- € 10.950 produzione per stranieri erogata da strutture private rilevata a costo (€ 6.311 DRG e € 4.639 ambulatoriale);
- € 353.639 MOBILITA' ATTIVA INTERNAZIONALE

L'importo di € 353.639 è stato girocontato alla Voce B D.III.5) Debiti v/Regione o Provincia Autonoma per mobilità passiva internazionale, essendo negativo il saldo tra mobilità attiva e passiva internazionale.

Voce B.II.2.b.1) Crediti v/Regione o Provincia Autonoma per finanziamenti per investimenti

L'incremento dell'esercizio di € 445.350 è relativo a:

- € 100.000 DGR 4386 DEL 3/03/21 E DECRETO 6031 DEL 6/05/21 PROGRAMMA DI INVESTIMENTO 2021



- € 67.100 DECRETO DIREZIONE AMBIENTE 11432 DEL 27/8/21 BANDO "INFRASTRUTTURE DI RICARICA ELETTRICA PER ENTI PUBBLICI 2021"
- € 278.250 PROGETTO SOVRACUP/GP++ - DDG 227 14/1/22

I decrementi dell'esercizio di € 133.550 sono relativi a:

- € 33.550 DECRETO DIREZIONE AMBIENTE 11432 DEL 27/8/21 BANDO "INFRASTRUTTURE DI RICARICA ELETTRICA PER ENTI PUBBLICI 2021"
- € 100.000 DGR 4386 DEL 3/03/21 E DECRETO 6031 DEL 6/05/21 PROGRAMMA DI INVESTIMENTO 2021

I decrementi per valori sorti negli esercizi precedenti di € 404.989 sono così costituiti:

- € 250.000 DGR 1047/2018 PROGRAMMA REGIONALE STRAORDINARIO INVESTIMENTI IN SANITA'
- € 99.986 DGR 770/2018 PROGRAMMA REGIONALE STRAORDINARIO INVESTIMENTI IN SANITA'
- € 55.000 DGR 2468/2019 PROGRAMMA REGIONALE STRAORDINARIO INVESTIMENTI IN SANITA'
- € 3 stralcio credito residuo DGR X/1017 DEL 5/12/2013.

Voce B.II.2.d) Crediti v/Regione o Provincia Autonoma per contributi L. 210/92 – aziende sanitarie

L'incremento dell'esercizio è pari ad € 1.435.043 come da assegnazione DDG n. 7029 del 20/05/2022.

I decrementi dell'esercizio di € 1.165.003 sono in quadratura con la scheda regionale GSA.

I decrementi relativi agli esercizi precedenti (saldo 2020 di € 77.306) non sono valorizzati in questa riga, ma alla voce B.II.2.a.2.6) Crediti da Regione per Contributi vincolati extra FSR nella quale era stato imputato il credito nel consuntivo 2020.

Crediti v/Comuni

Si tratta di crediti relativi a verifiche impiantistica e recuperi di oneri sostenuti.

Crediti v/Aziende sanitarie pubbliche

La voce 20204010010020 1.20.20.40.010.010.11.000 B.II.4.a.1.1) Crediti da Agenzie Tutela Salute della Regione per mobilità intraregionale in compensazione non è stata movimentata in attesa della chiusura del percorso di allineamento contabile coordinato da RL.

Il credito verso le ATS del territorio resta sostanzialmente costante, è ancora presente una posizione IC pregressa di € 1.602 verso la ATS di Pavia in attesa di chiusura.

Il credito verso le ASST comprendeva nel 2020 la posizione di € 8.639.582 di saldo a credito sul ciclo passivo verso la ASST di Crema, che era stata riclassificata dalla voce debiti del ciclo passivo alla voce crediti stante il saldo negativo tra acconti erogati e produzione valorizzata nel 2020. Nel corso del 2021 la posizione è stata recuperata.

Restano aperti i crediti per prestazioni STP fatturate dalle ASST alla prefettura e ancora non riscosse dalle stesse, come dettagliato nel prospetto dei crediti IC, con pertanto una rilevanza delle posizioni con ageing 2016 e precedenti.

Crediti v/Società partecipate e/o enti dipendenti dalla Regione

Si tratta di crediti verso Arpa per prestazioni di analisi rese dal Laboratorio di Sanità Pubblica dell'ATS nel corso del 2021.

Crediti v/Erario

Sono rappresentati dalle posizioni a credito di IVA e IRAP da chiusura dell'esercizio di cui:

- € 11.041 credito da dichiarazione IVA anno 2021;
- € 14.743 credito IRAP commerciale anni precedenti.

Crediti v/Clienti privati

Nella tabella seguente è esposto il dettaglio dei valori 2020 e 2021 dei crediti delle annualità pregresse con evidenziata la relativa variazione:



31/12/2020		31/12/2021		riduzione per incassi / stralci
anno	importo	anno	importo	
2002	764,79			-764,79
2004	80.088,35	2004	67.981,92	-12.106,43
2005	109.938,87	2005	101.232,72	-8.706,15
2006	125.644,03	2006	87.072,13	-38.571,90
2007	181.414,55	2007	109.516,71	-71.897,84
2008	141.657,04	2008	125.814,05	-15.842,99
2009	88.570,57	2009	86.905,31	-1.665,26
2010	132.958,30	2010	127.752,43	-5.205,87
2011	73.004,49	2011	43.803,96	-29.200,53
2012	179.842,82	2012	171.484,62	-8.358,20
2013	366.243,99	2013	326.888,29	-39.355,70
2014	243.814,38	2014	220.809,08	-23.005,30
2015	226.469,79	2015	198.053,45	-28.416,34
2016	194.356,65	2016	174.809,66	-19.546,99
2017	190.234,92	2017	177.100,12	-13.134,80
2018	146.473,16	2018	131.329,74	-15.143,42
2019	277.302,23	2019	153.387,16	-123.915,07
2020	1.975.259,94	2020	287.000,76	-1.688.259,18
		2021	1.474.674,48	
Totale complessivo	4.734.038,87	Totale complessivo	4.065.616,59	-2.142.331,97

La attività di recupero crediti è stata oggetto di definizione con una specifica procedura nell'ambito del Piano Attuativo della Certificabilità, approvata con Decreto ATS n. 461 del 18.10.2019, ed aggiornata per l'introduzione del PagoPA con Decreto n. 706 del 30.12.21.

L'attività di sollecito è integrata nel gestionale di contabilità da cui sono estratte le posizioni aperte con l'emissione dei solleciti di primo e di secondo livello.

Per gli importi sollecitati e non riscossi, si procede infatti alla verifica del ritorno di informazioni da parte dei clienti. Ove non ci sia risposta o le motivazioni addotte dai clienti non siano fondate, si procede con gli step successivi dell'attività di recupero crediti, rappresentate da:

- messa in mora
- emissione dell'ingiunzione (con relativa notifica)
- iscrizione a ruolo.

Per l'anno 2021 l'attività di recupero crediti è così rappresentabile:

- emessi n. 1546 solleciti di primo livello per un ammontare di € 928.063,75;
- emessi n. 812 solleciti di secondo livello per un ammontare di € 140.304,90;
- iscritto a ruolo posizioni per € 164.061,37.

La variazione del fondo svalutazione crediti di - € 131.693 (utilizzi e accantonamenti) è commentata nel paragrafo 24.



Crediti vs altri Enti Pubblici

L'importo è principalmente costituito da:

- € 169.516 Crediti vs Regione personale comandato per annualità 2015 e precedenti che sono stati riclassificati nel BES2018V2 dalla riga B.II.2.a.9) Crediti v/Regione o Provincia Autonoma per spesa corrente –altro alla riga B.II.7.c) Crediti v/altri soggetti pubblici, come da indicazioni regionali prot. A1.2019.0246549 del 24/05/2019;
- € 82.737 Credito vs Polis Lombardia per contributo DGR 1421 DEL 25/3/19 corso formazione MMG 3^ annualità del I triennio;
- € 70.644 Credito vs Polis per contributo corso formazione MMG 1^ annualità del II triennio;
- € 12.226 Credito vs Consorzio progetto Solidarietà per saldo da recuperare riferito al GAP - DGR 1114/18;
- € 11.059 Credito vs Provincia di Mantova per verifiche impiantistica;
- € 60.570 Credito vs Regione Lombardia extra GSA per comando.

Il fondo svalutazione crediti v/altri enti pubblici di € 169.516 è relativo al personale comandato annualità 2015 e precedenti ed è stato riclassificato nel BES2018V, come da indicazioni regionali, dalla riga B.II.2.a.9) Crediti v/Regione o Provincia Autonoma per spesa corrente – altro alla riga B.II.7.c) Crediti v/altri soggetti pubblici.

Altri crediti diversi-Verso gestioni interne

L'importo di € 12.513 è costituito da un credito verso il Bilancio Sociale per costo borsista Progetto Minori Accolti cessato nel mese di novembre 2019.

Si procederà alla regolarizzazione delle partite nel 2022.

Altri Crediti verso erogatori (privati accreditati e convenzionati) di prestazioni sanitarie

È stata effettuata la riclassificazione di €. 6.597.613 dalla voce del passivo "Note di credito da ricevere" rappresentate da note di credito da ricevere da erogatori privati relative alla annualità 2020 per la quale non è ancora stato completato il percorso di valorizzazione dei ristori. Sono pertanto aperte le posizioni, in attesa delle integrazioni delle remunerazioni da riconoscere.

FATTI DI RILIEVO delle movimentazioni dell'esercizio

Come sopra esposto

ALTRE INFORMAZIONI RELATIVE AI CREDITI

Inserire SI o NO nella cella in giallo denominata <<Caso presente in azienda?>>:

Cod.	Informazione	Caso presente in azienda?	Se Sì, illustrare.
CRED01	Svalutazioni. Nel corso dell'esercizio sono state effettuate svalutazioni di crediti iscritti nell'attivo circolante?	SI	Svalutazione dei crediti v/clienti di € 106.926 come illustrato al Paragrafo 24
CRED02	Gravami. Sui crediti dell'azienda vi sono gravami quali pignoramenti ecc.?	NO	Se Sì, illustrare
CRED03	Cartolarizzazioni. L'azienda ha in atto operazioni di cartolarizzazione dei crediti?	NO	Se Sì, illustrare



CRED04	Altro. Esistono altre informazioni che si ritiene necessario fornire per soddisfare la regola generale secondo cui “Se le informazioni richieste da specifiche disposizioni di legge non sono sufficienti a dare una rappresentazione veritiera e corretta, si devono fornire le informazioni complementari necessarie allo scopo” (art 2423 cc)?	NO	<i>Se Si, illustrare</i>
--------	--	----	--------------------------

7.1 Ulteriori trasferimenti/rettifiche ai sensi della L.R 23/2015

Per la suddetta area di bilancio non si sono verificati fatti di rilievo e/o non sono rilevati valori di bilancio.

RL S.C.R.I.B.A.



8. Attività finanziarie che non costituiscono immobilizzazioni

B.III. Attività finanziarie che non costituiscono immobilizzazioni

I dati relativi al costo storico, al valore iniziale, alle movimentazioni che concorrono alla determinazione del valore finale dell'esercizio, sono riportate nelle tabelle di Nota Integrativa Tabellare e nelle Schede di dettaglio, laddove previste dal D.lgs. 118/2011 e s.m.i.. Le tabelle sono presenti in allegato agli schemi di Stato Patrimoniale e Conto Economico e costituiscono parte integrante del Bilancio d'Esercizio.

In particolare, per le categorie **Partecipazioni in imprese controllate, collegate e in altre imprese**, se movimentate, l'iscrizione tra le attività finanziarie che non costituiscono immobilizzazioni è corredata da tutte le informazioni di dettaglio relative alla natura, alla tipologia, alla forma giuridica, ai criteri di valutazione e a tutte le altre informazioni richieste dalla normativa vigente; le informazioni di dettaglio sono rilevate nella tabella <<ELENCO PARTECIPAZIONI ISCRITTE NELLE ATTIVITÀ A BREVE>> del foglio "Dettaglio_SP_San" allegata al Bilancio d'Esercizio.

PRINCIPALI INFORMAZIONI delle movimentazioni dell'esercizio

Per la suddetta area di bilancio non si sono verificati fatti di rilievo e/o non sono rilevati valori di bilancio

FATTI DI RILIEVO delle movimentazioni dell'esercizio

Per la suddetta area di bilancio non si sono verificati fatti di rilievo e/o non sono rilevati valori di bilancio

ALTRE INFORMAZIONI RELATIVE ATTIVITÀ FINANZIARIE CHE NON COSTITUISCONO IMMOBILIZZAZIONI

Inserire SI o NO nella cella in giallo denominata <<Caso presente in azienda?>>:

Cod.	Informazione	Caso presente in azienda?	Se Sì, illustrare
AF01	Gravami. Sulle attività finanziarie che non costituiscono immobilizzazioni vi sono gravami quali pegni, pignoramenti ecc.?	NO	Se Sì, illustrare
AF02	Contenzioso con iscrizione in bilancio. Sulle attività finanziarie che non costituiscono immobilizzazioni iscritte in bilancio sono in corso contenziosi con altre aziende sanitarie, con altri enti pubblici o con soggetti privati?	NO	Se Sì, illustrare
AF03	Contenzioso senza iscrizione in bilancio. Esistono attività finanziarie che non costituiscono immobilizzazioni non iscritte nello stato patrimoniale perché non riconosciute come proprietà dell'azienda in seguito a contenziosi in corso con altre aziende sanitarie, con altri enti pubblici o con soggetti privati?	NO	Se Sì, illustrare
AF04	Altro. Esistono altre informazioni che si ritiene necessario fornire per soddisfare la regola generale secondo cui "Se le informazioni richieste da specifiche disposizioni di legge non sono sufficienti a dare una rappresentazione veritiera e corretta, si devono fornire le informazioni complementari necessarie allo scopo" (art 2423 cc)?	NO	Se Sì, illustrare



9. Disponibilità liquide

B.IV. Disponibilità liquide

I dati relativi al valore iniziale, agli incrementi e decrementi dell'esercizio che concorrono alla determinazione del valore finale dell'esercizio, sono riportate nelle tabelle di Nota Integrativa Tabellare e nelle Schede di dettaglio, laddove previste dal D.lgs. 118/2011 e s.m.i.. Le tabelle sono presenti in allegato agli schemi di Stato Patrimoniale e Conto Economico e costituiscono parte integrante del Bilancio d'Esercizio.

PRINCIPALI INFORMAZIONI delle movimentazioni dell'esercizio

Il valore delle disponibilità liquide è pari a € 118.415.509, in incremento di € 89.904.617 rispetto al 31/12/2020.

L'incremento del valore delle disponibilità liquide è motivato anzitutto dai minori acconti pagati alle ASST del territorio rispetto agli acconti "teorici" da contratto 2021, in considerazione della tendenza alla sottoproduzione da parte delle strutture nel 2021. Tali minori pagamenti sono stimabili in € 51.792.800.

Tale incremento è inoltre motivato da pagamenti inferiori in conto acconto alla ASST di Crema per il recupero del saldo a credito 2020 di € 8.639.582 nonché dal fatto che è stato posticipato nel 2022 il pagamento dei saldi 2020 alle ASST del territorio per un totale di € 10.274.851,18.

Cassa

Il saldo di € 616 è relativo al residuo della carta di credito aziendale prepagata, in coerenza con il conto degli agenti contabili.

Conto corrente postale

Risultano in essere n. 2 c/c postali che presentano i seguenti saldi attivi al 31.12.2021, in coerenza con il conto degli agenti contabili:

C/C N. 11527264 – ATS VAL PADANA SERVIZIO TESORERIA € 24.936,35

C/C N. 14836464 – ATS VAL PADANA VETERINARIA E IMPIANTIST.SERV.TES. € 22.697,61.

Si precisa che il saldo del C/C N. 11527264 è rilevato per € 1.139 sulla Gestione Sociale e per € 46.495 sulla Gestione Sanitaria.

Istituto Tesoriere

Si tratta del saldo al 31/12 del conto di tesoreria della gestione sanitaria e sociosanitaria di € 118.368.398.

La gestione di tesoreria per l'attività sanitaria e socio sanitaria vede nell'anno incassi per € 1.223.614.891,00 e pagamenti per € 1.133.414.605,51.

I tempi di pagamento verso i fornitori sono stati rispettati.

L'indicatore di tempestività dei pagamenti per l'anno 2021 è pari a -24,68.

FATTI DI RILIEVO delle movimentazioni dell'esercizio

Nessun particolare fatto di rilievo

ALTRE INFORMAZIONI RELATIVE ALLE DISPONIBILITÀ LIQUIDE

Inserire SI o NO nella cella in giallo denominata <<Caso presente in azienda?>>:

Cod.	Informazione	Caso presente in azienda?	Se Sì, illustrare
DL01	Fondi vincolati. Le disponibilità liquide comprendono fondi vincolati?	NO	Se Sì, specificare importo e natura del vincolo
DL02	Gravami. Sulle disponibilità liquide dell'azienda vi sono gravami quali pignoramenti ecc.?	NO	Se Sì, illustrare



DL03	Altro. Esistono altre informazioni che si ritiene necessario fornire per soddisfare la regola generale secondo cui “Se le informazioni richieste da specifiche disposizioni di legge non sono sufficienti a dare una rappresentazione veritiera e corretta, si devono fornire le informazioni complementari necessarie allo scopo” (art 2423 cc)?	NO	<i>Se Sì, illustrare</i>
------	--	----	--------------------------

10. Ratei e risconti attivi

C) RATEI E RISCONTI ATTIVI

I dati relativi al valore iniziale e al valore finale dell'esercizio, sono riportati nelle tabelle di Nota Integrativa Tabellare e nelle Schede di dettaglio, laddove previste dal D.lgs. 118/2011 e s.m.i.. Le tabelle sono presenti in allegato agli schemi di Stato Patrimoniale e Conto Economico e costituiscono parte integrante del Bilancio d'Esercizio.

In particolare, per le categorie **C.I Ratei attivi e C.II Risconti attivi**, se movimentate, l'iscrizione tra i ratei e risconti attivi è corredata da tutte le informazioni di dettaglio relative alla natura, alla tipologia di realizzazione entro e oltre i 12 mesi; le informazioni di dettaglio sono rilevate nella tabella apposita del foglio “*Dettaglio_SP_San*” allegata al Bilancio d'Esercizio.

PRINCIPALI INFORMAZIONI delle movimentazioni dell'esercizio

Ratei attivi

Non valorizzato

Risconti passivi

Si rimanda alla specifica tabella di dettaglio.

FATTI DI RILIEVO delle movimentazioni dell'esercizio

Nulla di rilevante oltre alla normale dinamica d'esercizio.

Altre informazioni relative a ratei e risconti attivi.

Inserire SI o NO nella cella in giallo denominata <<Caso presente in azienda?>>:

Cod.	Informazione	Caso presente in azienda?	<i>Se Sì, illustrare.</i>
RR01	Esistono altre informazioni che si ritiene necessario fornire per soddisfare la regola generale secondo cui “Se le informazioni richieste da specifiche disposizioni di legge non sono sufficienti a dare una rappresentazione veritiera e corretta, si devono fornire le informazioni complementari necessarie allo scopo” (art 2423 cc)?	NO	<i>Se Sì, illustrare</i>





11. Patrimonio netto

A) PATRIMONIO NETTO

I dati relativi alla consistenza iniziale, all'assegnazione e agli utilizzi per sterilizzazioni nel corso dell'esercizio, nonché i giroconti/riclassificazioni e altre variazioni che concorrono alla determinazione del valore finale dell'esercizio, sono riportate nelle tabelle di Nota Integrativa Tabellare e nelle Schede di dettaglio, laddove previste dal D.lgs. 118/2011 e s.m.i.. Le tabelle sono presenti in allegato agli schemi di Stato Patrimoniale e Conto Economico e costituiscono parte integrante del Bilancio d'Esercizio.

In particolare, per le categorie **A.II) Finanziamenti per Investimenti**, **A.IV.2) Riserve da plusvalenze da reinvestire** e **A.IV.3) Contributi da reinvestire**, se movimentate, l'iscrizione tra il Patrimonio Netto è corredata da tutte le informazioni di dettaglio relative alla natura, alla tipologia, alle movimentazioni patrimoniali e finanziarie, nonché alla consistenza iniziale e finale; le informazioni di dettaglio sono rilevate nella tabella apposita del foglio "Dettaglio_SP_San" allegata al Bilancio d'Esercizio.

PRINCIPALI INFORMAZIONI delle movimentazioni dell'esercizio

Fondo di dotazione

È stato azzerato nel 2018 a seguito dell'esito conclusivo delle rilevazioni contabili 2018 di cui alla circolare regionale "Indicazioni per la regolarizzazione contabile delle posizioni creditorie e debitorie pregresse".

Finanziamenti per investimenti

Diminuiscono per gli utilizzi per la sterilizzazione degli ammortamenti.

Le assegnazioni in c/capitale dell'esercizio di € 267.100 sono relative a:

- € 100.000 DDG 6031/2021 DGR 4386/2021 MANUTENZIONI;
- € 67.100 DECRETO DIREZIONE AMBIENTE 11432 DEL 27/8/21 BANDO "INFRASTRUTTURE DI RICARICA ELETTRICA PER ENTI PUBBLICI 2021";
- € 100.000 finanziamenti destinati ad investimenti da rettifica contributi c/esercizio DGR 3479/2020.

Le altre variazioni di -€ 2.048 sono:

- +€ 3.468 per acquisti di cespiti finanziati con contributi PIL 2018, DGR 164 piani mirati e DGR 2464 antinfortunistica;
- € 5.516 per sterilizzazione della minusvalenza rilevata per la dismissione di altre immobilizzazioni materiali.

Riserve da donazioni e lasciti vincolati ad investimenti

Diminuiscono per gli utilizzi per la sterilizzazione degli ammortamenti.

Altre riserve

Diminuiscono per gli utilizzi per la sterilizzazione degli ammortamenti.

Le altre variazioni di € 53.680 sono:

- +€ 32.760 per riserva plusvalenze da reinvestire rilevata per la realizzazione della sottocentrale termica finanziata dall'indennità per la concessione della servitù (decreto ATS n. 692 del 28/12/2021);
- +€ 14.665 per riserva plusvalenze da reinvestire rilevata contestualmente alla vendita di automezzi di proprietà dell'ATS (decreto n. 528 del 7/10/2021);
- +€ 6.255 valorizzazione dei terreni ubicati nel Comune di Viadana e nel Comune di Mantova via dei Toscani n. 1, come da decreto ATS n. 651 del 16/12/2021, con registrazione nei conti di bilancio 10201010010020 "A.II.1.a.2) Terreni disponibili (Sterilizzati)" e 10201020010020 "A.II.1.b.2) Terreni indisponibili (Sterilizzati)" e contropartita nel conto di bilancio 50104050000000 "Riserve diverse".

Contributi per ripiano perdite

Non valorizzato





Utili (perdite) portati a nuovo

Non valorizzato

Utile (perdita) d'esercizio

Non valorizzato

FATTI DI RILIEVO delle movimentazioni dell'esercizio

Come sopra esposto

11.1 Ulteriori trasferimenti/rettifiche ai sensi della L.R 23/2015

Per la suddetta area di bilancio non si sono verificati fatti di rilievo e/o non sono rilevati valori di bilancio

ALTRE INFORMAZIONI RELATIVE AL PATRIMONIO NETTO

Inserire SI o NO nella cella in giallo denominata <<Caso presente in azienda?>>:

Cod.	Informazione	Caso presente in azienda?	Se Sì, illustrare.
PN01	Donazioni e lasciti vincolati ad investimenti. Nell'esercizio non sono state rilevate donazioni e lasciti vincolati ad investimenti?	NO	
PN02	Fondo di dotazione. Il fondo di dotazione ha subito variazioni rispetto all'esercizio precedente?	NO	Se Sì, specificare importo e motivazione variazione
PN03	Altro. Esistono altre informazioni che si ritiene necessario fornire per soddisfare la regola generale secondo cui "Se le informazioni richieste da specifiche disposizioni di legge non sono sufficienti a dare una rappresentazione veritiera e corretta, si devono fornire le informazioni complementari necessarie allo scopo" (art 2423 cc)?	NO	Se Sì, illustrare





12. Fondi per rischi e oneri

B) FONDI PER RISCHI ED ONERI

I dati relativi alla consistenza iniziale, all'accantonamento e agli utilizzi dell'esercizio, nonché le riclassificazioni che concorrono alla determinazione del valore finale dell'esercizio, sono riportate nelle tabelle di Nota Integrativa Tabellare e nelle Schede di dettaglio, laddove previste dal D.lgs. 118/2011 e s.m.i.. Le tabelle sono presenti in allegato agli schemi di Stato Patrimoniale e Conto Economico e costituiscono parte integrante del Bilancio d'Esercizio.

Per questa categoria sono previste le seguenti tipologie:

- B.I) Fondi per imposte, anche differite
- B.II) Fondi per rischi
- B.III) Fondi da distribuire
- B.IV) Quota inutilizzata contributi di parte corrente vincolati
- B.V) Altri fondi

In particolare, per le categorie **B) FONDI PER RISCHI ED ONERI**, se movimentate, l'iscrizione tra i fondi è corredata da tutte le informazioni di dettaglio relative agli eventuali utilizzi dei fondi indicando la natura del costo; le informazioni di dettaglio sono rilevate nella tabella apposita del foglio *Utilizzi_Fondi_San* allegata al Bilancio d'Esercizio.

Inoltre, per le categorie **B.IV) Quote inutilizzate contributi**, se movimentate, l'iscrizione tra i fondi è corredata da tutte le informazioni di dettaglio relative alla Assegnazione indicando la descrizione dell'ente o del soggetto concedente, gli estremi degli atti di assegnazione, la destinazione e la natura dei costi correlati al contributo, gli importi assegnati, utilizzati e accantonati, nonché le quote destinate agli investimenti; le informazioni di dettaglio sono rilevate nelle tabelle apposite dei fogli "*VincNI_SAN*" e "*UtilizziNI_SAN*" allegati al Bilancio d'Esercizio.

PRINCIPALI INFORMAZIONI delle movimentazioni dell'esercizio

Fondi imposte

Il fondo imposte non è stato movimentato nel 2021.

Fondi rischi

È stata effettuata la valutazione della congruità del fondo rischi legali esistente al 31.12.2021 per verificarne la corretta misurazione alla data del preconsuntivo.

Il fondo non è stato utilizzato nel 2021.

Si è proceduto quindi alla ricognizione delle cause legali in essere al 31.12.2021 e all'analisi delle eventuali passività potenziali emergenti, sulla base delle informazioni conosciute alla data di compilazione del preconsuntivo.

Dall'analisi effettuata sono emerse passività potenziali stimabili in € 1.280.872 circa per rischi cause civili ed oneri processuali, contenziosi personale dipendente e rischi connessi all'acquisto di prestazioni sanitarie. Restano accantonati inoltre il fondo per copertura diretta dei rischi (autoassicurazione) di € 450.000 e gli altri fondi rischi di € 20.000.

È stata presentata alla Regione in sede di preconsuntivo la richiesta di integrazione del fondo esistente per € 175.574, con riferimento alle possibili passività emergenti da tre specifiche posizioni.

Il decreto regionale n. 7029 del 20/05/2022 riporta al punto 5. Accantonamenti che "le richieste aziendali di accantonamento per rischi e contenziosi sono state analizzate e gli importi evidenziati dalle aziende vengono accantonati nel bilancio d'esercizio 2021 della Gestione Sanitaria Accentrata (GSA), fatta eccezione per quegli eventi per i quali è già nota alla data di redazione del presente decreto la necessità da parte dell'azienda di provvedere al pagamento".

Si è proceduto inoltre, nella colonna "Riclassifiche d'esercizio", alla riclassificazione dei fondi rischi al fine di rappresentare al 31.12.2021 una corretta suddivisione tra le diverse tipologie.





Quote inutilizzate contributi:

Si illustra di seguito la movimentazione:

- 4.525.760 per utilizzi come da tabelle di dettaglio allegata al bilancio
- +1.449.936 per accantonamenti come da tabelle di dettaglio allegata al bilancio
- + 3.010.023 per riclassifiche d'esercizio.

Le riclassifiche d'esercizio sono così composte:

- +7.832 incremento fondo per assegnazione contributi pregressi Covid Hotel DGR 4944/21
- +314.269 incremento fondo per assegnazione contributi pregressi Covid DL 18/20-Recupero liste attesa ricoveri
- +637.837 incremento fondo per assegnazione contributi pregressi Covid DL 18/20-Recupero liste attesa ambulatoriale
- +33.413 rifinalizzazione somme restituite e saldo non erogato a Consorzio Progetto Solidarietà - GAP DGR 1114/18
- 268 diminuzione fondo per acquisti cespiti con residui contributo PIL 2018
- +1.201.790 incremento fondo per assegnazione contributi pregressi ABBATTIMENTO ANIMALI INFETTI
- 15.064 diminuzione fondo per chiusura residuo contributo POLIS FORMAZIONE MMG 1^ annualità I triennio
- +100.000 incremento fondo per assegnazione contributi pregressi Export Alimenti DDG 4221/21
- +633.413 incremento fondo per assegnazione contributi pregressi GAP DDG 8466/21
- +100.000 incremento fondo per assegnazione contributi pregressi AUTISMO DDG 15881/21
- 3.199 diminuzione fondo per acquisti cespiti con residui contributi DGR 164/18 e DGR 2464/19

Nel prospetto excel allegato al bilancio sono tracciati tutti i fondi relativi a quote inutilizzate di contributi assegnati.

Fondi rinnovi contrattuali:

Si illustra di seguito la movimentazione:

- +1.728.540 per accantonamento rinnovi contrattuali personale dipendente
- +2.598.387 per accantonamento rinnovi contrattuali MMG, PLS, MCA
- +1.321 per accantonamento rinnovi contrattuali medici Sumai
- 148.512 utilizzi dell'esercizio per pagamento CCNL Dirigenza PTA
- 2.901.677 utilizzi per riconoscimento arretrati al personale convenzionato.

Altri fondi per oneri e spese

Si illustra di seguito la movimentazione:

- +2.930.311 per accantonamenti come da tabella di dettaglio allegata al bilancio
- 805.293 utilizzi per restituzione a Regione dei proventi derivanti dall'attività di prevenzione PSAL anno 2020
- 33.413 riclassifica nelle quote inutilizzate contributi delle somme restituite e saldo non erogato GAP DGR 1114/18
- 911.708 riclassifica per chiusura fondi Call Center anni precedenti come da tabella regionale "327_Cons 2021 - Proventi e oneri finanziari straordinari ATS".

Altri fondi per Libera Professione

- +27.689 per accantonamenti come da tabella di dettaglio allegata al bilancio

Altri Fondi incentivi funzioni tecniche Art. 113 D.Lgs 50/2016

- +36.193 per accantonamenti art. 113 - Dato DGW tabella "327_Cons 2021 - Accantonamenti ATS_v2".

FATTI DI RILIEVO delle movimentazioni dell'esercizio

Come sopra esposto

Di seguito sono illustrati brevemente i criteri utilizzati per la determinazione dell'entità dei fondi, nonché degli estremi dei verbali del Collegio Sindacale come specificato nella tabella. Nel caso di assenza di un verbale specifico del collegio sindacale, si è indicato il verbale di approvazione del bilancio d'esercizio cui il fondo si riferisce.




3.20.10.00.000.000.00.000 B.I) Fondi per imposte, anche differite

Descrizione	Anno di costituzione	Criteri di determinazione	Importi	Estremi del verbale del Collegio Sindacale
SP di apertura	1/1/2016		91.000	verbale 46 del 30/5/2018
Accantonamento IRES aliquota dimezzata esercizio corrente	2017		89.000	
Adeguamento valori a migliaia di euro	2019		-406	
Variazione d'esercizio	2019		-103.319	verbale 17 del 10/9/2020

3.20.20.10.000.000.00.000 B.II.1) Fondo rischi per cause civili ed oneri processuali

Descrizione	Anno di costituzione	Criteri di determinazione	Importi	Estremi del verbale del Collegio Sindacale
SP apertura	1/1/2016		891.000	verbale 46 del 30/5/2018
Variazione esercizio	2017		-65.000	
Variazione esercizio	2018		-106.000	
Adeguamento valori a migliaia di euro	2019		-162	
Riclassifica	2019		-285.271	verbale 17 del 10/9/2020
Variazione d'esercizio	2019		-90.000	
Riclassifica	2020		-29.900	verbale n.34 del 05/10/2021
Riclassifica	2021		40.105	

3.20.20.20.000.000.00.000 B.II.2) Fondo rischi per contenzioso personale dipendente

Descrizione	Anno di costituzione	Criteri di determinazione	Importi	Estremi del verbale del Collegio Sindacale
SP apertura	1/1/2016		225.000	verbale 46 del 30/5/2018
Riclassifica	2019		406.269	verbale 17 del 10/9/2020
Riclassifica	2020		29.900	
Variazione d'esercizio	2020		-1.531	verbale n.34 del 05/10/2021
Riclassifica	2021		-24.138	

3.20.20.30.000.000.00.000 B.II.3) Fondo rischi connessi all'acquisto di prestazioni sanitarie da privato

Descrizione	Anno di costituzione	Criteri di determinazione	Importi	Estremi del verbale del Collegio Sindacale
SP apertura	1/1/2016		238.000	verbale 46 del 30/5/2018
Variazione esercizio	2018		-19.000	
Riclassifica	2019		-120.998	
Variazione d'esercizio	2019		-29.744	verbale 17 del 10/9/2020
Variazione d'esercizio	2020		59.725	verbale n.34 del 05/10/2021




3.20.20.40.000.000.00.000 B.II.4) Fondo rischi per copertura diretta dei rischi (autoassicurazione)

Descrizione	Anno di costituzione	Criteri di determinazione	Importi	Estremi del verbale del Collegio Sindacale
SP apertura	1/1/2016		180.000	verbale 46 del 30/5/2018
Variazione esercizio	2017		270.000	

3.20.20.50.000.000.00.000 B.II.5) Altri fondi rischi

Descrizione	Anno di costituzione	Criteri di determinazione	Importi	Estremi del verbale del Collegio Sindacale
SP apertura	1/1/2016		20.000	verbale 46 del 30/5/2018

3.20.50.30.000.000.00.000 B.V.3) Altri fondi per oneri e spese

Descrizione	Anno di costituzione	Criteri di determinazione	Importi	Estremi del verbale del Collegio Sindacale
SP apertura	1/1/2016		5.483.000	verbale 46 del 30/5/2018
Variazione esercizio	2017		1.705.000	
Riclassifica d'esercizio	2017		9.000	
Variazione esercizio	2018		- 3.165.000	
Adeguamento valori a migliaia di euro	2019		-1.655	verbale 17 del 10/9/2020
Variazione esercizio	2019		242.667	verbale 17 del 10/9/2020
Giroconto con riga B.V.4)	2019		-12.127	verbale 17 del 10/9/2020
Variazione esercizio riga B.V.3.1)	2020		-251.439	
Riclassifica riga B.V.3.1)	2020		-130.472	Decreto ATS 317/21
Variazione esercizio riga B.V.3.2)	2020		13.472	
Variazione esercizio riga B.V.3.1)	2021		2.125.018	
Riclassifica riga B.V.3.1)	2021		-911.708	Recupero fondi call center anni precedenti
Riclassifica riga B.V.3.1)	2021		-33.413	Riclassifica fondo alla riga quote inutilizzate FS indistinto
Variazione esercizio riga B.V.3.2)	2021		27.689	Accantonamento al-nto altri fondi libera professione

ALTRE INFORMAZIONI RELATIVE A FONDI RISCHI E ONERI

Inserire SI o NO nella cella in giallo denominata <<Caso presente in azienda?>>:

Cod.	Informazione	Caso presente in azienda?	Se Sì, illustrare.
FR01	Con riferimento ai rischi per i quali è stato costituito un fondo, esiste la possibilità di subire perdite addizionali rispetto agli ammontari stanziati?	NO	Se Sì, illustrare



FR02	Esistono rischi probabili, a fronte dei quali non è stato costituito un apposito fondo per l'impossibilità di formulare stime attendibili?	NO	Se Sì, indicare le informazioni utili per la comprensione della situazione
FR03	Esistono rischi (né generici, né remoti) a fronte dei quali non è stato costituito un apposito fondo perché solo possibili, anziché probabili? Da tali rischi potrebbero scaturire perdite significative?	NO	Se Sì, indicare le informazioni utili per la comprensione della situazione
FR04	Esistono altre informazioni che si ritiene necessario fornire per soddisfare la regola generale secondo cui "Se le informazioni richieste da specifiche disposizioni di legge non sono sufficienti a dare una rappresentazione veritiera e corretta, si devono fornire le informazioni complementari necessarie allo scopo" (art 2423 cc)?	NO	Se Sì, illustrare

13. Trattamento di fine rapporto

C) TRATTAMENTO DI FINE RAPPORTO

I dati relativi alla consistenza iniziale, all'accantonamento e agli utilizzi dell'esercizio, nonché le riclassificazioni che concorrono alla determinazione del valore finale dell'esercizio, sono riportate nelle tabelle di Nota Integrativa Tabellare e nelle Schede di dettaglio, laddove previste dal D.lgs. 118/2011 e s.m.i.. Le tabelle sono presenti in allegato agli schemi di Stato Patrimoniale e Conto Economico e costituiscono parte integrante del Bilancio d'Esercizio.

Per questa categoria sono previste le seguenti tipologie:

- C.I) Premi operosità
- C.II) TFR personale dipendente

In particolare, per le categorie **C) TRATTAMENTO DI FINE RAPPORTO** se movimentate, l'iscrizione tra i fondi è corredata da tutte le informazioni di dettaglio relative agli eventuali utilizzi dei fondi indicando la natura del costo; le informazioni di dettaglio sono rilevate nella tabella apposita del foglio *Utilizzi_Fondi_San* allegata al Bilancio d'Esercizio.

PRINCIPALI INFORMAZIONI delle movimentazioni dell'esercizio

L'importo esposto pari a € 113.302 è costituito dalla somma dei fondi premi operosità SUMAI al 31/12/2021 di € 313.199 al netto degli utilizzi di € 199.897 relativi a n. 4 pensionamenti nel corso del 2021 di medici dipendenti dell'ASST di Mantova.

Si precisa che le pratiche di pensionamento sono gestite dall'ASST di Mantova, ma, per il periodo in cui i medici sono stati in servizio presso l'ex ASL di Mantova, è determinata la quota a nostro carico.

FATTI DI RILIEVO delle movimentazioni dell'esercizio

Come sopra esposto



Di seguito sono illustrati brevemente i criteri utilizzati per la determinazione dell'entità dei fondi, nonché degli estremi dei verbali del Collegio Sindacale come specificato nella tabella. Nel caso di assenza di un verbale specifico del collegio sindacale, si è indicato il verbale di approvazione del bilancio d'esercizio cui il fondo si riferisce.

3.30.10.00.000.000.00.000 C.I) Premi operosità

Descrizione	Anno di costituzione	Criteri di determinazione	Importi	Estremi del verbale del Collegio Sindacale
Premi operosità al 31/12/21	sino al 1994		14.855	
Premi operosità al 31/12/21	1995/1997		8.856	
Premi operosità al 31/12/21	dall'1998		89.591	

ALTRE INFORMAZIONI RELATIVE A TRATTAMENTO DI FINE RAPPORTO

Inserire SI o NO nella cella in giallo denominata <<Caso presente in azienda?>>:

Cod.	Informazione	Caso presente in azienda?	Se Sì, illustrare.
TR01	Altro. Esistono altre informazioni che si ritiene necessario fornire per soddisfare la regola generale secondo cui "Se le informazioni richieste da specifiche disposizioni di legge non sono sufficienti a dare una rappresentazione veritiera e corretta, si devono fornire le informazioni complementari necessarie allo scopo" (art 2423 cc)?	NO	Se Sì, illustrare





14. Debiti

D) DEBITI

I dati relativi al valore iniziale, alle movimentazioni dell'esercizio quali incrementi, decrementi per pagamenti e giroconti, che concorrono alla determinazione del valore finale dell'anno, nonché i dettagli dei debiti per acquisto cespiti ed, infine, le fatture da ricevere, l'anzianità e la scadenza dei crediti, sono riportati nelle tabelle di Nota Integrativa Tabellare (vedi allegati del Bilancio d'Esercizio).

Per questa categoria sono previste le seguenti tipologie:

- D.I. Debiti per Mutui passivi
- D.II. Debiti v/Stato
- D.III. Debiti v/Regione
- D.IV. Debiti v/Comuni
- D.V. Debiti v/Aziende sanitarie pubbliche
- D.VI. Debiti V/ Società Partecipate e/o Enti Dipendenti Della Regione
- D.VII. Debiti v/Fornitori
- D.VIII. Debiti v/Istituto tesoriere
- D.IX. Debiti Tributarî
- D.X. Debiti v/Istituti previdenziali, assistenziali e sicurezza sociale
- D.XI. Debiti v/Altri

In particolare, per la categoria **D.I. Debiti per Mutui passivi**, se movimentata, l'iscrizione tra i debiti è corredata da tutte le informazioni di dettaglio relative alla destinazione, al soggetto erogatore, agli estremi della delibera di autorizzazione regionale, alla scadenza, alla garanzia e ai tassi reali, nonché l'importo iniziale e il debito residuo; le informazioni di dettaglio sono rilevate nella tabella apposita del foglio "Dettaglio_SP_San" allegata al Bilancio d'Esercizio.

Per la categoria **Debiti v/Aziende sanitarie pubbliche della Regione - per mobilità in compensazione e non** se movimentata, l'iscrizione tra i debiti è corredata da tutte le informazioni di dettaglio relative alla mobilità in compensazione e non in compensazione e alle altre prestazioni; le informazioni di dettaglio sono rilevate nella tabella del foglio "Cons" allegata al Bilancio d'Esercizio.

Per le informazioni di dettaglio relative ai debiti verso la Regione, ai debiti verso Aziende Sanitarie pubbliche e ai debiti verso fornitori si rinvia alle apposite tabelle allegare agli schemi del Bilancio d'Esercizio.

PRINCIPALI INFORMAZIONI delle movimentazioni dell'esercizio

Debiti per Mutui passivi

Non presenti

Debiti v/Stato

Trattasi di quote Dlgs 194/08 relative al 2021 da riversare al Ministero.

Debiti v/Regione

Ammontano complessivamente a € 2.314.173 e sono dettagliati nell'apposita tabella allegata agli schemi di bilancio.

L'importo di € 200.944.092 esposto nella colonna incrementi dell'esercizio delle righe D.III.3), 4), 5), 10) a) è costituito da:





+€ 129.680.052 MOBILITA' INTRA PASSIVA SANITARIA
 +€ 6.487.369 MOBILITA' INTRA PASSIVA SOCIO SANITARIA
 +€ 63.701.080 MOBILITA' PASSIVA EXTRA SANITARIA
 +€ 1.065.795 MOBILITA' PASSIVA INTERNAZIONALE
 +€ 9.796 sistemazione contabile crediti-debiti per mobilità internazionale 2018-2019 con rilevazione del contestuale debito verso la regione alla riga D.III.10.a) Altri debiti v/Regione o Provincia Autonoma, come da decreto regionale 5215 del 15/04/2022.

L'importo di -€ 200.222.140 esposto nella colonna "Giroconti" è così costituito:

-€ 129.680.052 MOBILITA' INTRA PASSIVA SANITARIA
 -€ 6.487.369 MOBILITA' INTRA PASSIVA SOCIO SANITARIA
 -€ 63.701.080 MOBILITA' PASSIVA EXTRA SANITARIA
 -€ 353.639 MOBILITA' ATTIVA INTERNAZIONALE

I decrementi relativi ad esercizi precedenti di € 3.414.504 rilevati alla riga D.III.5) Debiti v/Regione o Provincia Autonoma per mobilità passiva internazionale sono costituiti dalla chiusura del debito verso regione per mobilità internazionale 2018-2019 come da decreto regionale 5215 del 15/04/2022.

I decrementi per valori sorti nell'esercizio di € 1.356.992 rilevati alla riga D.III.6) Acconto quota FSR da Regione o Provincia Autonoma sono relativi alla chiusura al recupero debiti v/Regione per Call Center anni precedenti, come da scheda regionale 327_Cons 2021 – Proventi e oneri finanziari e straordinari ATS.

Debiti v/Comuni

I debiti verso Comuni si sono movimentati nel corso del 2021 con particolare riferimento alla misura sociosanitaria "Comunità minori" e alle imposte comunali.

Debiti v/Aziende sanitarie pubbliche

I debiti verso ATS si movimentano soprattutto verso la ATS di Bergamo per la ricezione delle note di debito passive per i farmaci DPC-Web distribuiti attraverso le farmacie. Sono in diminuzione per il minore volume dei vaccini distribuiti (€ 1.973.161 rispetto ad € 2.270.922 nel 2020), ma soprattutto per la maggiore tempestività dei pagamenti per il rimborso farmaci DPC-Web, con il pagamento anche della quota di novembre estro la chiusura dell'esercizio, a fronte di un livello in leggera incremento nei consumi

Le posizioni di debito verso le ASST registrano un importante incremento per alcuni motivi:

- incremento per la riclassificazione nei crediti avvenuta nel 2020 della posizione verso la ASST di Crema per le attività a contratto rappresentata da un credito per note di credito da ricevere di € 8.639.582. La ASST per il 2021 registra invece un saldo positivo tra le valorizzazioni e gli acconti pagati per un importo di € 4.919.538;
- incremento per il pagamento dei saldi 2020 (totali € 10.274.851,18) avvenuto nel primo trimestre 2022, in attuazione delle indicazioni pervenute dalla DG welfare, con pertanto la presenza nei debiti 2021 dei saldi 2020 e dei saldi 2021, rappresentati in prevalenza da fatture da ricevere
- riduzione degli acconti pagati durante l'esercizio per €/000 51.793 a fronte della stima operata durante l'estate di una minore produzione per prestazioni. Le valorizzazioni finali delle produzioni sono rimaste in linea rispetto al BES 20, con l'ulteriore riconoscimento degli importi per le attività vaccinali.
- , che viene girocontato nella voce di credito verso le ASST. Il giroconto viene effettuato per chiarezza espositiva, con

È rilevata nella colonna "decrementi esercizi precedenti" la regolarizzazione di € 1.379.859 relativa al finanziamento diabetica anno 2020 con ATS Bergamo, compensata con Regione.

Debiti V/ Società Partecipate e/o Enti Dipendenti Della Regione

Non presenti

Debiti v/Fornitori

Trattasi del debito maturato al 31/12 nei confronti di strutture private accreditate, farmacie convenzionate, medici convenzionati e fornitori di beni e servizi sanitari e non.

Sono altresì dettagliati per natura nella tabella analitica allegata.





Si registra una riduzione dei debiti verso erogatori socio-sanitari, rappresentati peraltro in prevalenza dalle fatture da ricevere per i saldi.

Aumentano i debiti verso erogatori privati sanitari, per effetto delle valorizzazioni in conto residui e per le maggiori valorizzazioni, anche delle remunerazioni espressamente relative al recupero delle liste d'attesa.

È stata effettuata la riclassificazione di €. 6.597.613 dalla voce "Note di credito da ricevere" alla voce dell'attivo dei crediti verso erogatori privati. Sono rappresentate da note di credito da ricevere relative alla annualità 2020 per la quale non è ancora stato completato il percorso di valorizzazione dei ristori. Sono pertanto aperte le posizioni, in attesa delle integrazioni delle remunerazioni da riconoscere.

Debiti v/MMG PLS e MCA

I debiti verso MMG, PLS e MCA sono pari a € 18.635.296 così composti:

- € 7.047.334 compensi pagati nei mesi da gennaio ad aprile 2022 di competenza del 2021;
- € 5.098.916 accantonamenti al 31/12/2021 di costi rilevati e non ancora erogati di competenza 2021;
- € 6.489.046 residui costi rilevati e non ancora erogati di competenza degli esercizi 2020 e precedenti.

Debiti v/Istituto tesoriere

Non presenti, non essendo attiva l'anticipazione.

Debiti Tributarî

Trattasi di debiti per IVA split, IRAP e ritenute su stipendi personale dipendente e convenzionato.

Debiti v/Istituti previdenziali, assistenziali e sicurezza sociale

Trattasi sostanzialmente dei contributi calcolati sulle competenze al personale dipendente e convenzionato erogate nell'anno successivo.

Debiti v/Altri

Trattasi di debiti verso dipendenti (dettagliati nella specifica tabella) e verso altri.

Il valore degli "altri debiti diversi" è così dettagliato:

D.XI.4.a) Altri debiti diversi - V/Privati € 1.356.344

che in particolare comprendono € 732.847 per debiti v/assistiti, € 278.250 assegnazione DDG 227 del 14/1/22 PROGETTO SOVRACUP/GP++ da riversare agli enti e € 143.070 funzioni non tariffate erogatori privati da riversare.

D.XI.4.a) Altri debiti diversi - V/Enti pubblici € 427.885

che in particolare comprendono debiti v/altri enti pubblici per riversamenti quote D.LGS 194/08.

FATTI DI RILIEVO delle movimentazioni dell'esercizio

Come sopra esposto

14.1 Ulteriori trasferimenti/rettifiche ai sensi della L.R 23/2015

Per la suddetta area di bilancio non si sono verificati fatti di rilievo e/o non sono rilevati valori di bilancio.



ALTRE INFORMAZIONI RELATIVE A DEBITI

Inserire SI o NO nella cella in giallo denominata <<Caso presente in azienda?>>:

Cod.	Informazione	Caso presente in azienda?	Se Sì, illustrare.
DB01	Transazioni. I debiti verso fornitori sono sottoposti a procedure di transazione regionali?	NO	Se Sì, specificare importi per fornitori e allegare comunicazioni regionali in merito
DB02	Altro. Esistono altre informazioni che si ritiene necessario fornire per soddisfare la regola generale secondo cui "Se le informazioni richieste da specifiche disposizioni di legge non sono sufficienti a dare una rappresentazione veritiera e corretta, si devono fornire le informazioni complementari necessarie allo scopo" (art 2423 cc)?	NO	Se Sì, illustrare



15. Ratei e risconti passivi

E) RATEI E RISCONTI PASSIVI

I dati relativi al valore iniziale e al valore finale dell'esercizio, sono riportati nelle tabelle di Nota Integrativa Tabellare e nelle Schede di dettaglio, laddove previste dal D.lgs. 118/2011 e s.m.i.. Le tabelle sono presenti in allegato agli schemi di Stato Patrimoniale e Conto Economico e costituiscono parte integrante del Bilancio d'Esercizio.

In particolare, per le categorie **E.I Ratei passivi e E.II Risconti passivi**, se movimentate, l'iscrizione tra i ratei e risconti attivi è corredata da tutte le informazioni di dettaglio relative alla natura, alla tipologia di realizzazione entro e oltre i 12 mesi; le informazioni di dettaglio sono rilevate nella tabella apposita del foglio "Dettaglio_SP_San" allegata al Bilancio d'Esercizio.

PRINCIPALI INFORMAZIONI delle movimentazioni dell'esercizio

Ratei passivi

Non valorizzati

Risconti attivi

Trattasi di affitti attivi

FATTI DI RILIEVO delle movimentazioni dell'esercizio

Nessun fatto di rilievo

ALTRE INFORMAZIONI RELATIVE A RATEI E RISCONTI PASSIVI.

Inserire SI o NO nella cella in giallo denominata <<Caso presente in azienda?>>:

Cod.	Informazione	Caso presente in azienda?	Se Sì, illustrare.
RPO1	Altro. Esistono altre informazioni che si ritiene necessario fornire per soddisfare la regola generale secondo cui "Se le informazioni richieste da specifiche disposizioni di legge non sono sufficienti a dare una rappresentazione veritiera e corretta, si devono fornire le informazioni complementari necessarie allo scopo" (art 2423 cc)?	NO	Se Sì, illustrare





16. Conti d'ordine

F) CONTI D'ORDINE

I dati relativi al valore iniziale e alle movimentazioni, quali incrementi e decrementi dell'esercizio che concorrono alla determinazione del valore finale dell'esercizio, sono riportati nelle tabelle di Nota Integrativa Tabellare e nelle Schede di dettaglio, laddove previste dal D.lgs. 118/2011 e s.m.i.. Le tabelle sono presenti in allegato agli schemi di Stato Patrimoniale e Conto Economico e costituiscono parte integrante del Bilancio d'Esercizio.

Per le informazioni di dettaglio si rinvia alle apposite tabelle allegate al Bilancio di Esercizio.

PRINCIPALI INFORMAZIONI delle movimentazioni dell'esercizio

Si movimentano le garanzie ricevute da terzi rappresentate da fidejussioni. Sono stati aggiornati i valori degli "Altri impegni assunti" per le annualità residue dei recuperi NOCC dalle ASST Cremona, Crema, del Garda e Brescia. Inoltre sono stati valorizzati nuovi beni in comodato (in particolare beni immobili) non presenti nel Bilancio d'Esercizio 2020.

I Conti d'Ordine valorizzati nel Bilancio d'Esercizio 2021 dell'ATS della Val Padana sono composti dalle seguenti voci:

1) Beni in Comodato: sono beni che appartengono a terzi che vengono concessi in uso gratuito all'ATS della Val Padana. Il Servizio Approvvigionamenti dell'Agenzia si occupa di stipulare il contratto di comodato a titolo gratuito che viene approvato con Decreto del Direttore Generale. Il contratto elenca in modo analitico i beni in comodato e la loro. Il valore totale dei beni è quello che viene iscritto a bilancio nei conti d'ordine.

Non essendoci una riga di dettaglio specifica in questa voce sono stati valorizzati anche i beni di terzi di cui dispone l'ATS per i quali viene pagato un canone di noleggio. La valorizzazione è stata fatta in base al valore di mercato residuale.

2) Garanzie ricevute di cui altre garanzie personali e reali: le ditte con le quali vengono stipulati i contratti di fornitura di beni e servizi devono rilasciare una fideiussione a favore dell'ATS a garanzia della regolare esecuzione dei contratti stessi. Le polizze fideiussorie vengono acquisite dal Servizio Approvvigionamenti che le custodisce in originale per tutta la durata del contratto. Viene elaborato un file costantemente aggiornato con tutte le polizze fideiussorie attive, quelle di nuova attivazione e quelle svincolate dopo il termine del contratto. Nel file vengono indicati gli estremi identificativi delle polizze, importi e scadenza. Al termine del contratto lo svincolo delle polizze è a carico del Servizio Approvvigionamenti. Il file viene condiviso con il SEF in occasione della elaborazione del Bilancio di Esercizio per permettere la rilevazione degli incrementi e dei decrementi e l'iscrizione in bilancio nei conti d'ordine delle fidejussioni attive al 31/12.

3) Altri impegni assunti di cui altro: in questa voce viene valorizzato il credito che ATS della Val Padana vanta nei confronti di alcune ASST per i recuperi NOC anni 1998/2002. Il credito viene recuperato mediante rate annuali che le ASST versano all'ATS della Val Padana. Ogni esercizio pertanto mostra un decremento del valore iscritto a bilancio nei conti d'ordine per l'incasso delle rate annue.

Nella tabella seguente sono precisate le motivazioni delle variazioni dei Conti d'ordine dal BES 2020 al BES 2021:

CONTI D'ORDINE	BES 2020	BES 2021	VARIAZIONE	MOTIVAZIONE VARIAZIONE
BENI IN COMODATO	€ 368.179,00	€ 8.065.543,00	€ 7.697.364,00	I beni mobili/immobili di terzi concessi in comodato gratuito all'ATS iscritti a bilancio nel 2021 sono in incremento rispetto a quelli iscritti a bilancio nel 2020 per l'acquisizione nel corso del 2021 di nuovi immobili di terzi in comodato gratuito. Non essendoci in bilancio una riga di dettaglio specifica si è provveduto a valorizzare in questa categoria anche i beni di terzi presenti in azienda per i quali viene pagato un canone di noleggio.





CONTI D'ORDINE	BES 2020	BES 2021	VARIAZIONE	MOTIVAZIONE VARIAZIONE
GARANZIE RICEVUTE: DI CUI ALTRE GARANZIE PERSONALI E REALI	€ 593.266,00	€ 595.147,00	€ 1.881,00	Si tratta delle fideiussioni rilasciate dalle ditte con cui sono stati sottoscritti i contratti di fornitura di beni e servizi. Nel corso del 2021 sono state svincolate fideiussioni per contratti cessati per un importo totale pari ad € 148.465,00. Contestualmente sono state iscritte a bilancio nuove fideiussioni per contratti sottoscritti nel 2021 per un importo totale pari ad € 150.346,00. La differenza fra i due valori, pari ad € 1.881,00, corrisponde all'incremento rispetto al BES 2020 relativo alle GARANZIE RICEVUTE.
ALTRI IMPEGNI ASSUNTI DI CUI ALTRO	€ 642.301,00	€ 428.201,00	-€ 214.100,00	In questa voce viene valorizzato il credito vantato nei confronti delle ASST per i recuperi NOC. Nel corso dell'anno 2021 sono state incassate le 8 rate dei recuperi NOC dalle ASST. Nel dettaglio: ASST di Cremona (per un importo di € 123.573,34) - ASST di Crema (per un importo di € 68.081,57) - ASST del Garda (per un importo di € 8.400,10) - ASST Spedali Civili di Brescia (per un importo di € 14.045,30). Il totale incassato, pari ad € 214.100,31 corrisponde al decremento dell'esercizio iscritto a Bilancio nei conti d'ordine dell'anno 2021.
TOTALE	€ 1.603.746,00	€ 9.088.891,00	€ 7.485.145,00	

FATTI DI RILIEVO delle movimentazioni dell'esercizio

Nessun fatto di rilievo



ALTRE INFORMAZIONI RELATIVE A CONTI D'ORDINE

Inserire SI o NO nella cella in giallo denominata <<Caso presente in azienda?>>:

Cod.	Informazione	Caso presente in azienda?	Se Sì, illustrare.
CO01	Sono state attivate operazioni di project finance?	NO	Se Sì, illustrare
CO02	Esistono beni dell'Azienda presso terzi (in deposito, in pegno o in comodato)?	NO	Se Sì, illustrare
CO03	Altro. Esistono altre informazioni che si ritiene necessario fornire per soddisfare la regola generale secondo cui "Se le informazioni richieste da specifiche disposizioni di legge non sono sufficienti a dare una rappresentazione veritiera e corretta, si devono fornire le informazioni complementari necessarie allo scopo" (art 2423 cc)?	NO	Se Sì, illustrare



17. Prescrizioni Bilancio di esercizio 2020

La DGR XI/5441 approva il bilancio d'esercizio della ATS (adottato con Decreto 488/2021) con la seguente prescrizione:

Riallineamento contabile delle posizioni intercompany.

La nota prot. n. A1.2021.0438839 del 26/10/2021 di espressione dei pareri da parte degli uffici regionali ha dato atto nei vari punti trattati che nella V2 del Bilancio d'esercizio sono stati forniti tutti i chiarimenti ed i dettagli richiesti e che sono stati aggiornati i valori come richiesto dall'istruttoria alla V1 del bilancio.

Con nota prot. 110418/21 del 28.12.2021 questa Agenzia ha trasmesso agli uffici regionali la relazione di riscontro alle prescrizioni di cui alla DGR citata.

La relazione era stata preventivamente sottoposta al Collegio sindacale, che ne ha verificati i contenuti come da verbale n. 38 del 17.12.2021.

Nella relazione veniva data evidenza delle differenze IC nell'ambito delle prestazioni "a governo regionale" del CE, legate a errate esposizioni di altre aziende.

Venivano inoltre esposte le motivazioni per le differenze nei dati reciproci di debito / credito, motivate da IVA o da altri piccoli disallineamenti.

Resta ancora da risolvere la squadratura di € 689.078 rilevata con la ASST di Cremona, relativa alla cessione sangue extraregione anno 2016, che necessita di un intervento degli uffici regionali competenti, non essendo il disallineamento legato a rilevazioni imputabili a questa Agenzia, non trattandosi di rilevazioni autonome aziendali.

Non sono state pertanto effettuate variazioni nei valori patrimoniali o economici.





CONTO ECONOMICO

18. Contributi in conto esercizio

17.1 Contributi in conto esercizio

A.1) Contributi in conto esercizio

I dati relativi al valore dei contributi dell'esercizio confrontati con quelli dell'anno precedente e la relativa variazione sono riportati nelle tabelle di Nota Integrativa Tabellare e nelle Schede di dettaglio, laddove previste dal D.lgs. 118/2011 e s.m.i.. Le tabelle sono presenti in allegato agli schemi di Stato Patrimoniale e Conto Economico e costituiscono parte integrante del Bilancio d'Esercizio.

Per questa categoria sono previste le seguenti tipologie:

- A.1.a) Contributi in c/esercizio da Regione per quota Fondo Sanitario regionale
- A.1.b) Contributi in c/esercizio (Extra Fondo)
- A.1.c) Contributi in c/esercizio per ricerca
- A.1.d) Contributi in c/esercizio da privati

In particolare, per le categorie dei **Contributi**, se movimentate, l'iscrizione tra i ricavi è corredata da tutte le informazioni di dettaglio relative alla Assegnazione indicando la descrizione dell'ente o del soggetto concedente, gli estremi degli atti di assegnazione, la destinazione e la natura dei costi correlati al contributo, gli importi assegnati, utilizzati e accantonati, nonché le quote destinate agli investimenti; le informazioni di dettaglio sono rilevate nelle tabelle apposite del foglio "VincNI SAN" allegata al Bilancio d'Esercizio.

Infine, per la categoria dei **Contributi c/esercizio da enti pubblici** e in particolare il contributo AREU, se movimentato, l'iscrizione tra i ricavi è corredata anche dal Conto Economico – Emergenza Urgenza 118 rilevato nella tabella apposta del foglio "Ce-118" allegato al Bilancio d'Esercizio.

PRINCIPALI INFORMAZIONI delle movimentazioni dell'esercizio

Finanziamento di parte corrente (FSR indistinto)

Il finanziamento di parte corrente assegnato con DDG n. 7029 del 20/05/2022, basato sui costi standard territoriali (ex quota capitaria), è stato determinato sulla base delle Regole di Sistema per la garanzia dei Livelli di Assistenza e ammonta ad € 1.004.442.761 per la gestione sanità e € 201.778.260 per la gestione sociosanitaria.

Funzioni

Come indicato nel DDG n. 7029 del 20/05/2022, nelle more dell'adozione dell'apposito provvedimento di Giunta per l'anno 2021, sono stati confermati i valori complessivamente assegnati sulla base della delibera di Giunta n. XI/4946 del 29 giugno 2021 pari ad € 4.681.649.

Altri Contributi da Regione

Sono stati appostati esclusivamente quelli previsti dal DDG n. 7029 del 20/05/2022 per i quali si rinvia alle tabelle di dettaglio.

Altri Contributi da enti pubblici

Sono rilevati alla riga 40102010040000 Contributi da Regione (extra fondo) – Vincolati i seguenti contributi:

- € 10.279 assegnazione DDG 17004 del 3/12/21 PROGETTO EUROPEO HOCARE2.0. I costi rilevati di € 3.408 sono relativi all'acquisizione di una figura di infermiera per la realizzazione del progetto. L'importo residuo di € 6.871 è stato accantonato.





- € 100.000 assegnazione DDG 15881 del 22/11/21 PROGETTO "AUTISMO: DALL'ANALISI TERRITORIALE AL PROGETTO DI VITA. L'importo assegnato è stato interamente accantonato.

È rilevata alla riga 40102020020000 Contributi da Regione (extra fondo) - Risorse aggiuntive da bilancio regionale a titolo di copertura extra LEA l'assegnazione di € 154.952 FARMACI CLASSE C che è stata interamente utilizzata a copertura dei costi 2021.

È rilevata alla riga 40102030010000 Contributi da Ministero della Salute (extra fondo) l'assegnazione di € 866.698 per STP che è stata interamente utilizzata a copertura dei costi 2021.

Sono rilevati alla riga 40102030040000 Contributi vincolati da enti pubblici (extra fondo) – Vincolati i seguenti contributi:

- € 82.737 da Polis Lombardia - terza annualità di cui alla DGR 1421 del 25/03/2019 "Approvazione degli indirizzi organizzativi e didattici per la progettazione attuativa del corso di formazione specifica in medicina generale, definizione dei massimali dei costi e del numero massimo di medici da formare nel triennio 2018-2021" – Decreto Polis Lombardia n. 1156 dell'11.12.2019 di pari oggetto. I costi rilevati sono di € 31.890 (IRAP compresa) per n. 1 contratto di somministrazione di lavoro per garantire il supporto della segreteria del polo formativo funzionale al corso di formazione specifica in medicina generale, oltre a € 22.674 per spese organizzative e ad € 8.752 per docenze. Il residuo di € 19.421 è stato accantonato a copertura dei costi da sostenere nel 2022;
- € 141.288 da Polis Lombardia – prima annualità di cui al DDGW n. 14319 del 23/11/2020 avente ad oggetto l'approvazione del progetto attuativo, il conferimento a Polis-Lombardia dell'incarico per l'organizzazione e la gestione per il corso MMG triennio 2019-2022 e l'assunzione del relativo impegno di spesa - Decreto Polis Lombardia n. 148 del 15.03.2021. I costi rilevati sono di € 21.075 (IRAP compresa) per n. 1 contratto di somministrazione di lavoro, € 49.542 per spese organizzative relative ai due punti erogativi (ASST di Cremona e Mantova) ed € 10.781 per docenze. Il residuo di € 59.890 è stato accantonato;
- € 1.650 da ISPRO - Progetto "Linee Guida per la rendicontazione sociale dei programmi di screening –CCM 2019". L'importo assegnato è stato interamente accantonato.

I contributi L. 210/92 di € 1.435.043 sono contabilizzati alla voce 40102030070000 Contributi obbligatori L. 210/92 (extra fondo) – Vincolati, in coerenza con quanto indicato nel DDG n. 7029 del 20/05/2022.

Altri Contributi da privati

Nessun importo rilevato

FATTI DI RILIEVO delle movimentazioni dell'esercizio

Come sopra esposto

17.2 Rettifica contributi c/esercizio per destinazione ad investimenti

A.2) Rettifica contributi c/esercizio per destinazione ad investimenti - Totale

I dati relativi al valore delle rettifiche dei contributi c/esercizio destinate ad investimenti confrontati con quelli dell'anno precedente e la relativa variazione sono riportati nelle tabelle di Nota Integrativa Tabellare e nelle Schede di dettaglio, laddove previste dal D.lgs. 118/2011 e s.m.i.. Le tabelle sono presenti in allegato agli schemi di Stato Patrimoniale e Conto Economico e costituiscono parte integrante del Bilancio d'Esercizio.

PRINCIPALI INFORMAZIONI delle movimentazioni dell'esercizio

L'importo di € 100.000 è relativo all'assegnazione DGR 3479/2020 ed è stato utilizzato per la realizzazione di impianti telefonici, come da Decreto ATS n. 228 del 7/04/2022 ad oggetto "Consuntivo utilizzo contributo in conto capitale DGR XI/3479 del 5/8/20 "Programma regionale straordinario investimenti in sanità – determinazioni conseguenti alla deliberazione di giunta regionale n. XI/3264/202 e stanziamento contributi".



Si precisa che con Decreto Regione Lombardia Direzione Centrale Bilancio e Finanza n. 16480 del 24/12/20 è stata disposta la riclassifica dei contributi c/capitale assegnati con DGR XI/3479/20 nei contributi c/esercizio destinati ad investimenti in ambito sanitario.

La rettifica del contributo in c/esercizio per destinazione ad investimenti è stata effettuata come da indicazioni regionali con la rilevazione dell'importo di € 100.000 alla riga 40110010010000 - AA0250 - A.2.A) Rettifica contributi in c/esercizio per destinazione ad investimenti - da Regione o Prov. Aut. per quota F.S. regionale e contestuale incremento di pari importo della relativa voce di patrimonio netto A.II.5) Finanziamenti per investimenti da rettifica contributi in conto esercizio.

FATTI DI RILIEVO delle movimentazioni dell'esercizio

Come sopra esposto

17.3 Utilizzo fondi per quote inutilizzate contributi vincolati di esercizi precedenti

A.3) Utilizzo fondi per quote inutilizzate contributi vincolati di esercizi precedenti - Totale

I dati relativi al valore degli utilizzi contributi degli esercizi precedenti confrontati con quelli dell'anno precedente e la relativa variazione sono riportati nelle tabelle di Nota Integrativa Tabellare e nelle Schede di dettaglio, laddove previste dal D.lgs. 118/2011 e s.m.i.. Le tabelle sono presenti in allegato agli schemi di Stato Patrimoniale e Conto Economico e costituiscono parte integrante del Bilancio d'Esercizio.

In particolare, per le categorie degli **Utilizzi Contributi**, se movimentate, l'iscrizione tra i ricavi è corredata da tutte le informazioni di dettaglio relative alla Assegnazione indicando la descrizione dell'ente o del soggetto concedente, gli estremi degli atti di assegnazione, la destinazione e la natura dei costi correlati al contributo, gli importi assegnati, utilizzati e accantonati, nonché le quote destinate agli investimenti; le informazioni di dettaglio sono rilevate nella tabella apposita del foglio "UtilizziNI SAN" allegata al Bilancio d'Esercizio.

PRINCIPALI INFORMAZIONI delle movimentazioni dell'esercizio

Sono stati appostati utilizzi per € 4.525.760 così dettagliati:

- **UTILIZZI SOCIOSANITARI**

Gli utilizzi di contributi sociosanitari di anni precedenti di € 1.084.937 sono riassunti nella tabella schema dettaglio contributi vincolati. Il dettaglio delle prestazioni è così rappresentato:

- € 239.631 MISURA RESIDENZIALITA' LEGGERA
- € 92.552 CASE MANAGEMENT
- € 752.754 RIABILITAZIONE MINORI

- **UTILIZZI AREA SANITARIA**

Gli utilizzi di contributi sanitari di anni precedenti di € 3.440.823 sono dettagliati nell'apposito schema dei contributi vincolati.

Utilizzo fondi per quote inutilizzate contributi di esercizi precedenti da Regione o Prov. Aut. per quota F.S. regionale indistinto finalizzato (40120010010000)

Per l'utilizzo nel corso del 2021 delle risorse per le quali è stato rilevato un "accantonamento per quote inutilizzate contributi da Regione e Prov. Aut. per quota F.S. indistinto finalizzato" nel 2020 (assegnazione DGR 3479/2020 destinata ad investimenti in ambito sanitario), si riportano di seguito le scritture contabili rilevate per l'utilizzo delle quote accantonate pari ad € 100.000:

- Fondo per quote inutilizzate contributi da Regione e Prov. Aut. per quota F.S. indistinto finalizzato (SP) A Utilizzo fondo per quote inutilizzate contributi da Regione e Prov. Aut. per quota F.S. indistinto finalizzato (CE);





- Rettifica contributi in c/esercizio per destinazione ad investimenti (CE) A Finanziamenti per investimenti da contributi in conto esercizio (SP).

Gli altri utilizzi di fondi di contributi di anni precedenti destinati dalle aziende ad investimenti, pari complessivamente ad € 3.467, finanziati con contributi PIL 2018, DGR 164 piani mirati e DGR 2464 antinfortunistica, sono stati indicati nella colonna "Investimenti" del foglio Utilizzi del modello "Schema di dettaglio contributi vincolati", senza prevedere il passaggio da conto economico.

FATTI DI RILIEVO delle movimentazioni dell'esercizio

Come sopra esposto

ALTRE INFORMAZIONI RELATIVE A CONTRIBUTI IN CONTO ESERCIZIO

Inserire SI o NO nella cella in giallo denominata <<Caso presente in azienda?>>:

Cod.	Informazione	Caso presente in azienda?	Se Sì, illustrare.
CT01	Contributi in conto esercizio. Sono state rilevate significative variazioni rispetto all'esercizio precedente?	SI	<i>I contributi in conto esercizio sono in incremento rispetto al 2020 principalmente per l'aumento dell'assegnazione per quota capitaria sanitaria e sociosanitaria</i>
	Rettifica contributi in c/esercizio. Sono state rilevate significative variazioni rispetto all'esercizio precedente?	SI	<i>E' rilevato l'importo di € 100.000 di cui alla DGR 3479/20 sopra commentato</i>
	Utilizzi contributi esercizi precedenti. Sono state rilevate significative variazioni rispetto all'esercizio precedente?	SI	<i>Gli utilizzi di fondi di esercizi precedenti sono in incremento complessivamente di € 2.177.724 rispetto al 2020 soprattutto per maggiori utilizzi FS vincolato per indennità abbattimento animali e FS finalizzato Covid per recupero liste d'attesa privati</i>





19. Proventi e ricavi diversi

18.1 Proventi e ricavi diversi

A.4) Ricavi per prestazioni sanitarie e sociosanitarie a rilevanza sanitaria

I dati relativi al valore delle prestazioni e degli altri proventi confrontati con quelli dell'anno precedente e la relativa variazione sono riportati nelle tabelle di Nota Integrativa Tabellare e nelle Schede di dettaglio, laddove previste dal D.lgs. 118/2011 e s.m.i.. Le tabelle sono presenti in allegato agli schemi di Stato Patrimoniale e Conto Economico e costituiscono parte integrante del Bilancio d'Esercizio.

In particolare, per le categorie dei **Ricavi per prestazioni sanitarie**, se movimentate, l'iscrizione tra i ricavi è corredata da tutte le informazioni di dettaglio relative alla validazione delle prestazioni sanitarie (ricoveri, ambulatoriale, neuro-psichiatria, psichiatria, File F, Doppio Canale e Primo Ciclo) dalla ASL territorialmente competente; le informazioni di dettaglio sono rilevate nella tabella apposita del foglio "Prestazioni" allegata al Bilancio d'Esercizio.

Inoltre, per le categorie delle **Altre prestazioni sanitarie**, se movimentate, l'iscrizione tra i ricavi è corredata da tutte le informazioni di dettaglio relative alla natura e alle movimentazioni dell'esercizio confrontate con i valori dell'esercizio precedente; le informazioni di dettaglio sono rilevate nelle tabelle apposite dei fogli "NI-SAN Altre Pres San(Ricavi)" allegata al Bilancio d'Esercizio.

Infine, per le categorie dei **Ricavi e costi per prestazioni sanitarie erogate in regime di intramoenia**, se movimentate, l'iscrizione tra i ricavi è corredata da tutte le informazioni di dettaglio relative alla natura e alle movimentazioni dell'esercizio confrontate con i valori dell'esercizio precedente; le informazioni di dettaglio sono rilevate nelle tabelle apposite dei fogli "Dettaglio CE San" e "Ce-Lp" (Conto Economico della libera professione) allegati al Bilancio d'Esercizio.

PRINCIPALI INFORMAZIONI delle movimentazioni dell'esercizio

Ricavi attività tipica

Trattasi principalmente di ricavi derivanti dalle attività di prevenzione e sicurezza negli ambienti di lavoro, di igiene pubblica e degli alimenti, veterinaria e LSP.

Sono in incremento rispetto al 2020 soprattutto i Ricavi di ATS per attività di prevenzione e sicurezza ambienti di lavoro – sanzioni, i Ricavi di ATS attività veterinaria da privato – sanzioni e Altri ricavi propri di ATS - a soggetti privati.

Ricavi libera-professione

Trattasi di ricavi per libera professione intramoenia da parte di veterinari anche presso i macelli, in leggero incremento rispetto al 2020.

Si rileva un incremento di € 5.195.556 alla riga 40201260000000 REGIONE: Prestazioni di ricovero da privati verso residenti extraregione in compensazione (mobilità attiva), in coerenza con l'assegnazione di cui al DDG n. 7029 del 20/05/2022.

FATTI DI RILIEVO delle movimentazioni dell'esercizio

Per la suddetta area di bilancio non si sono verificati fatti di rilievo.





18.2 Concorsi, recuperi, rimborsi per attività tipiche

A.5) Concorsi, recuperi, e rimborsi

I dati relativi al valore dei Concorsi, recuperi, rimborsi confrontati con quelli dell'anno precedente e la relativa variazione sono riportati nelle tabelle di Nota Integrativa Tabellare e nelle Schede di dettaglio, laddove previste dal D.lgs. 118/2011 e s.m.i.. Le tabelle sono presenti in allegato agli schemi di Stato Patrimoniale e Conto Economico e costituiscono parte integrante del Bilancio d'Esercizio.

PRINCIPALI INFORMAZIONI delle movimentazioni dell'esercizio

Sono complessivamente in diminuzione rispetto al 2020 per minori rimborsi assicurativi a fronte di un leggero incremento dei rimborsi per personale comandato c/o altri enti.

FATTI DI RILIEVO delle movimentazioni dell'esercizio

Per la suddetta area di bilancio non si sono verificati fatti di rilievo.

18.3 Ticket

A.6) Compartecipazione alla spesa per prestazioni sanitarie (ticket)

I dati relativi al valore dei Ticket confrontati con quelli dell'anno precedente e la relativa variazione sono riportati nelle tabelle di Nota Integrativa Tabellare e nelle Schede di dettaglio, laddove previste dal D.lgs. 118/2011 e s.m.i.. Le tabelle sono presenti in allegato agli schemi di Stato Patrimoniale e Conto Economico e costituiscono parte integrante del Bilancio d'Esercizio.

PRINCIPALI INFORMAZIONI delle movimentazioni dell'esercizio

Non presenti

FATTI DI RILIEVO delle movimentazioni dell'esercizio

Non presenti

18.4 Costi capitalizzati

A.7) Quota contributi in conto capitale imputata nell'esercizio

I dati relativi al valore delle sterilizzazioni e degli altri costi capitalizzati confrontati con quelli dell'anno precedente e la relativa variazione sono riportati nelle tabelle di Nota Integrativa Tabellare e nelle Schede di dettaglio, laddove previste dal D.lgs. 118/2011 e s.m.i.. Le tabelle sono presenti in allegato agli schemi di Stato Patrimoniale e Conto Economico e costituiscono parte integrante del Bilancio d'Esercizio.

PRINCIPALI INFORMAZIONI delle movimentazioni dell'esercizio

Sono in incremento rispetto allo scorso esercizio per l'iscrizione di nuovi cespiti finanziati da Regione, con particolare rilevanza dei lavori per la realizzazione dell'impianto antincendio della Palazzina 10 a Mantova (finanziati con D.G.R. XI/770 del 12/11/2018) e per la realizzazione di impianti di videosorveglianza (finanziati con DGR 1047/18), che hanno determinato l'aumento sia degli ammortamenti lordi sia delle sterilizzazioni.

FATTI DI RILIEVO delle movimentazioni dell'esercizio

Come sopra esposto





A.8) Incrementi delle immobilizzazioni per lavori interni

PRINCIPALI INFORMAZIONI delle movimentazioni dell'esercizio

Per la suddetta area di bilancio non si sono verificati fatti di rilievo e/o non sono rilevati valori di bilancio

FATTI DI RILIEVO delle movimentazioni dell'esercizio

Per la suddetta area di bilancio non si sono verificati fatti di rilievo e/o non sono rilevati valori di bilancio

18.5 Altri ricavi e proventi

A.9) Altri ricavi e proventi

I dati relativi al valore degli altri ricavi e proventi confrontati con quelli dell'anno precedente e la relativa variazione sono riportati nelle tabelle di Nota Integrativa Tabellare e nelle Schede di dettaglio, laddove previste dal D.lgs. 118/2011 e s.m.i.. Le tabelle sono presenti in allegato agli schemi di Stato Patrimoniale e Conto Economico e costituiscono parte integrante del Bilancio d'Esercizio.

PRINCIPALI INFORMAZIONI delle movimentazioni dell'esercizio

In incremento rispetto al 2020 gli affitti attivi

FATTI DI RILIEVO delle movimentazioni dell'esercizio

Per la suddetta area di bilancio non si sono verificati fatti di rilievo

ALTRE INFORMAZIONI RELATIVE A PROVENTI E RICAVI DIVERSI

Inserire SI o NO nella cella in giallo denominata <<Caso presente in azienda?>>:

Cod.	Informazione	Caso presente in azienda?	Se Sì, illustrare.
PRO1	Proventi e ricavi diversi. Sono state rilevate significative variazioni rispetto all'esercizio precedente?	SI	Come commentato sopra, sono in incremento rispetto al 2020 soprattutto i ricavi per attività tipica dell'ATS e le Prestazioni di ricovero da privati verso residenti extraregione in compensazione (mobilità attiva).
	Concorsi, recuperi, rimborsi per attività tipiche. Sono state rilevate significative variazioni rispetto all'esercizio precedente?	NO	Se Sì, illustrare
	Compartecipazione alla spesa per prestazioni sanitarie. Sono state rilevate significative variazioni rispetto all'esercizio precedente?	NO	Se Sì, illustrare
	Costi capitalizzati. Sono state rilevate significative variazioni rispetto all'esercizio precedente?	SI	Sono in incremento rispetto allo scorso esercizio per l'iscrizione di nuovi cespiti finanziati da Regione, come commentato sopra



20. Acquisti di beni

B.1) Acquisti di beni

I dati relativi al valore degli acquisti di beni confrontati con quelli dell'anno precedente e la relativa variazione sono riportati nelle tabelle di Nota Integrativa Tabellare e nelle Schede di dettaglio, laddove previste dal D.lgs. 118/2011 e s.m.i.. Le tabelle sono presenti in allegato agli schemi di Stato Patrimoniale e Conto Economico e costituiscono parte integrante del Bilancio d'Esercizio.

Per questa categoria sono previste le seguenti tipologie:

- B.1.A) Acquisti di beni sanitari - Totale
- B.1.B) Acquisti di beni non sanitari - Totale

In particolare per le categorie degli **B.1.A) Acquisti di beni sanitari**, se movimentate, l'iscrizione tra i costi è corredata da tutte le informazioni di dettaglio relative alla tipologia di distribuzione totale, diretta e per conto; le informazioni di dettaglio sono rilevate nella tabella apposita del foglio "Dettaglio CE San" allegata al Bilancio d'Esercizio.

Infine, per le categorie degli **B.1.A) Acquisti di beni sanitari e .1.B) Acquisti di beni non sanitari** da parte di Asl/Ao/Fondazioni della Regione, se movimentate, l'iscrizione tra i costi è corredata da tutte le informazioni di dettaglio relative agli acquisti per ogni singola azienda pubblica; le informazioni di dettaglio sono rilevate nella tabella apposita del foglio "Cons" allegata al Bilancio d'Esercizio.

PRINCIPALI INFORMAZIONI delle movimentazioni dell'esercizio

Trattasi dell'acquisto di beni sanitari quali prodotti farmaceutici, dispositivi medici, prodotti chimici e materiale per uso veterinario.

Sono in incremento rispetto al 2020 soprattutto con riferimento agli acquisti di prodotti Farmaceutici: Specialità Medicinali (Doppio Canale ex Nota CUF 37) a fronte dei minori acquisti di Altri beni e prodotti sanitari (Materiali per la profilassi - vaccini) da ATS/ASST/Fondazioni della Regione.

Lo scostamento della spesa per farmaci doppio canale rispetto all'anno precedente dipende in gran parte dall'aggiornamento dell'elenco dei farmaci erogati in DPC, ampliato con l'introduzione di nuove specialità A-PHT, la cui distribuzione in tale canale è partita gradualmente da settembre 2020

Trattasi dell'acquisto di beni non sanitari quali carburanti, materiale per pulizie, cancelleria e stampati.

Sono in diminuzione rispetto al 2020 soprattutto con riferimento al Materiale di guardaroba, di pulizia e di convivenza in genere, cancelleria e stampati e altri beni non sanitari.

FATTI DI RILIEVO delle movimentazioni dell'esercizio

Per la suddetta area di bilancio non si sono verificati fatti di rilievo

ALTRE INFORMAZIONI RELATIVE AGLI ACQUISTI DI BENI

Inserire SI o NO nella cella in giallo denominata <<Caso presente in azienda?>>:

Cod.	Informazione	Caso presente in azienda?	Se Sì, illustrare.
AB01	Acquisti di beni Ciascuna tipologia di bene, compreso nelle voci relative agli acquisti di beni sanitari e non sanitari, <u>non</u> è monitorata attraverso il sistema gestionale del magazzino, che rileva ogni tipologia di movimento, in entrata e in uscita?	SI	ad eccezione degli acquisti dei farmaci DPC WEB, gli altri beni sono codificati per articolo e gestiti con ordine, carico e scarico



AB02	Sono stati rilevati costi per acquisto di beni da altre Aziende Sanitarie della Regione? Se sì, di quali tipologie di beni si tratta?	SI	€ 1.973.161 Vaccini acquistati da ATS di Bergamo
AB03	Sono state rilevate significative variazioni rispetto all'esercizio precedente?	SI	+1.846.481 Farmaceutici: Specialità Medicinali (Doppio Canale ex Nota CUF 37), come sopra commentato

RL S.C.R.I.B.A.





21. Acquisti di servizi

20.1 Acquisti di servizi sanitari e non sanitari

B.2) Acquisti di servizi sanitari

I dati relativi al valore degli acquisti di servizi confrontati con quelli dell'anno precedente e la relativa variazione sono riportati nelle tabelle di Nota Integrativa Tabellare e nelle Schede di dettaglio, laddove previste dal D.lgs. 118/2011 e s.m.i.. Le tabelle sono presenti in allegato agli schemi di Stato Patrimoniale e Conto Economico e costituiscono parte integrante del Bilancio d'Esercizio.

Per le categorie degli **Acquisti di servizi sanitari in mobilità**, l'iscrizione tra i costi è corredata da tutte le informazioni di dettaglio relative agli acquisti per ogni singola azienda pubblica; le informazioni di dettaglio sono rilevate nella tabella apposita del foglio "Cons" allegata al Bilancio d'Esercizio.

Inoltre, per le categorie delle **Altre prestazioni sanitarie**, se movimentate, l'iscrizione tra i costi è corredata da tutte le informazioni di dettaglio relative alla natura e alle movimentazioni dell'esercizio confrontate con i valori dell'esercizio precedente; le informazioni di dettaglio sono rilevate nella tabella apposite dei fogli "NI-SAN Altre Pres San(Costi)" allegata al Bilancio d'Esercizio.

Infine, per le categorie degli **Acquisti di servizi sanitari da privato**, l'iscrizione tra i costi è corredata da tutte le informazioni di dettaglio relative alle singole strutture private, alla tipologia di prestazione, all'anno di competenza, agli importi e altre informazioni; le informazioni di dettaglio sono rilevate nella tabella apposita del foglio "Dettaglio CE San" allegata al Bilancio d'Esercizio.

PRINCIPALI INFORMAZIONI delle movimentazioni dell'esercizio

Drq

Il valore imputato corrisponde a quanto derivante dai flussi di attività validati dalla DG Welfare e pubblicati sul Portale SCRIBA.

Il valore imputato corrisponde al consumo di prestazioni di ricovero rese agli assistiti cremonesi e mantovani come da tabelle regionali, compresi i costi per erogazione sul territorio a cittadini STP. I costi per maggiorazioni legge 7 sono solo nelle prestazioni di mobilità passiva.

Ambulatoriale e Screening

Il valore imputato corrisponde a quanto derivante dai flussi di attività validati dalla DG Welfare e pubblicati sul Portale SCRIBA, compresi i costi per erogazione sul territorio a cittadini STP.

Neuropsichiatria

Il valore imputato corrisponde a quanto derivante dai flussi di attività validati dalla DG Welfare e pubblicati sul Portale SCRIBA.

Psichiatria

Il valore imputato corrisponde a quanto derivante dai flussi di attività validati dalla DG Welfare e pubblicati sul Portale SCRIBA.

Farmaceutica

Il valore imputato corrisponde a quanto derivante dai flussi di attività validati dalla DG Welfare e pubblicati sul Portale SCRIBA.

I costi relativi ai Contributi ENPAF a carico dell'ATS di € 1.953.863 sono allocati nel conto 50201020050000 Contributi ENPAF per acquisto di prestazioni di farmaceutica (Farmaceutica convenzionata ex art. 8, c. 2, D. Lgs. 502/92), comprensivo di € 67.863,25 di Quota contributo previdenziale 0,15% a carico Ente.

I costi relativi alle indennità per le farmacie rurali di € 321.415 sono allocati nel conto 50201020040020 Indennità farmacie rurali.





I costi sostenuti per il SISS Farmacia sono allocati nel conto 50202010110050 Altri servizi non sanitari e sono così composti:

173.876,22	Servizi cup siss Farmacie
58.559,39	Servizi esenzioni siss farmacie
161.161,80	Servizi provider siss farmacie
278.723,92	Servizio consegna e ritiro kit screening farmacie
278.574,00	Prestazioni per tamponi Covid farmacie
30.648,00	Vaccinazioni Covid Farmacie

File F

Il valore imputato corrisponde a quanto derivante dai flussi di attività validati dalla DG Welfare e pubblicati sul Portale SCRIBA.

Doppio canale e I Ciclo

Il valore imputato corrisponde a quanto derivante dai flussi di attività validati dalla DG Welfare e pubblicati sul Portale SCRIBA.

Protesica e dietetica in convenzione

Il valore imputato corrisponde a quanto derivante dai flussi di attività validati dalla DG Welfare e pubblicati sul Portale SCRIBA.

Integrativa e protesica non erogata in farmacia (compresi acq. di beni)

Il valore imputato corrisponde a quanto derivante dai flussi di attività validati dalla DG Welfare e pubblicati sul Portale SCRIBA.

Medicina Generale, Pediatri e MCA

In linea con le tabelle anticipate in Scriba in data 4 maggio 2022, confermate con successivo DDG n. 7029 del 20/05/2022, si è provveduto alla rilevazione dei costi effettivamente sostenuti nell'esercizio 2021, con le seguenti precisazioni:

- per il progetto di interesse regionale 'governo clinico' MMG, il valore esposto in tabella è pari al valore assegnato, in quanto il saldo dell'incentivo a chiusura della progettualità 2021 è stato corrisposto nel cedolino di aprile, cassa maggio 2022, e l'eventuale residuo verrà accantonato a sostegno di progettualità future;
- per il progetto di interesse regionale 'governo clinico' PDF, il valore esposto in tabella è pari al valore assegnato, in quanto il saldo dell'incentivo a chiusura della progettualità 2021, corrisposto nel cedolino di marzo, cassa aprile 2022, genera un residuo di € 57.000 + ENPAM, che verrà accantonato a sostegno di progettualità future;
- le quote RAR (0,81€/assistito per MMG e 10,50€/assistito per PDF) residue a seguito di avvenuta applicazione degli Accordi Integrativi Locali stipulati con le OO.SS. di categoria e non ancora erogate sono state accantonate in tabella alle rispettive voci 'integrazione indennità informatica' per € 376.302 + oneri ENPAM ed 'eventuale riconoscimento piano di copertura minori in età di esclusiva' per € 46.423 + oneri ENPAM e saranno corrisposte a seguito di ulteriore trattativa sindacale;
- la quota RAR MMG di € 133.184 + ENPAM (incremento orario apertura studio) è stata esposta come da assegnazione, in quanto il relativo incentivo è stato corrisposto nel cedolino di aprile, cassa maggio 2022, con le modalità del fondo a riparto;
- la quota RAR MMG di € 220.707 + ENPAM (aumento orario personale di studio) è stata esposta come da assegnazione, in quanto il relativo incentivo è stato corrisposto nel cedolino di aprile, cassa maggio 2022, con le modalità del fondo a riparto;





- la quota RAR MMG di € 265.448 al lordo di ENPAM (ripartizione DL 34 per infermiere professionale) è stata esposta come da assegnazione e si procederà al riconoscimento dell'incentivo di € 1,00/assistito nel cedolino di maggio, cassa giugno 22;
- la quota RAR PDF di € 41.265 al lordo di ENPAM (ripartizione DL 34 per infermiere professionale) è stata esposta come da assegnazione e si procederà al riconoscimento dell'incentivo di € 2,50/assistito nel cedolino di maggio, cassa giugno 22;
- i costi per le vaccinazioni Covid MMG e PDF, rispettivamente esposti in tabella per € 1.759.741 + oneri ENPAM ed € 86.505 + oneri ENPAM, sono riconducibili a:

1. Prestazioni rese da MMG nei centri vaccinali e al domicilio dell'assistito nel periodo marzo – ottobre 2021 + relativi accessi ADP Covid, pagati nel cedolino di dicembre 2021;
2. Prestazioni rese da PDF nei centri vaccinali nel periodo marzo – ottobre 2021, pagati nel cedolino di dicembre 2021;
3. Conguaglio/rettifica delle prestazioni di cui al precedente punto 1, pagato nel cedolino di gennaio 2022;
4. Prestazioni rese da MMG nei centri vaccinali e al domicilio dell'assistito nell'ultimo bimestre 2021 unitamente ai relativi accessi ADP Covid, pagati nel cedolino di febbraio 2022;
5. Prestazioni rese dai PDF nei centri vaccinali nell'ultimo bimestre 2021, pagati nel cedolino di febbraio 2022

Relativamente ai precedenti punti 1,2,3,4 e 5 si ritiene utile rimarcare nuovamente le criticità correlate all'estrazione dei dati vaccinali dal portale POSTE, non sempre immediatamente riconducibili al medico vaccinatore, causa errori di profilazione da parte dello stesso, anche accompagnati, durante il picco pandemico, dallo 'scambio' delle credenziali tra colleghi.

- i costi per tamponi MMG e PDF, rispettivamente esposti in tabella per € 325.389 + oneri ENPAM e € 38.437 + oneri ENPAM, sono riconducibili alle prestazioni rese nel periodo gennaio-dicembre 2021, salvo conguaglio positivo/negativo a seguito di estrazione da sMAINF.

Per i medici di CA, il costo della voce 'rimborso chilometrico' eccede l'assegnazione di € 135.000 circa, essendo questa storicamente riconosciuta solo per i medici della sede territoriale di Cremona e non per i medici della sede territoriale di Mantova, che fino al 31.12.2019 utilizzavano l'auto aziendale.

Prestazioni sanitarie

In incremento rispetto al 2020 soprattutto le voci Altre prestazioni per servizi sanitari da ATS/ASST/Fondazioni della Regione (+16.392.941) e Altre prestazioni per servizi sanitari da terzi (+2.859.571). L'incremento è dovuto principalmente alle prestazioni tamponi e vaccinazioni da ASST del territorio e da altri erogatori pubblici e privati.

Prestazioni Socio-sanitarie

Il valore imputato corrisponde all'importo indicato nelle tabelle regionali, in incremento rispetto al 2020 soprattutto con riferimento alle prestazioni per cure intermedie da privato, ai servizi di assistenza domiciliare integrata ADI da privato e alle prestazioni da RSA private.

Si delineano brevemente di seguito alcuni dettagli richiesti dalle linee guida regionali.

MISURA RESIDENZIALITA' ASSISTITA

La suddivisione delle risorse a disposizione tra ASST avviene in modo da coprire adeguatamente i diversi ambiti territoriali sulla base dell'offerta esistente alla data di sottoscrizione dei contratti definitivi, tenendo conto degli utenti beneficiari della misura presenti nelle strutture, al fine di assicurare continuità all'assistenza in essere e un possibile sviluppo del servizio. L'ATS ha il compito di mantenere costante il monitoraggio dell'attività in funzione sia dell'appropriatezza





dei servizi resi sia dell'utilizzo delle risorse, pertanto l'ATS, nella sua funzione di monitoraggio, potrà prevedere rimodulazioni del budget tra le diverse ASST. Inoltre, in sede di stipula dei contratti definitivi, ATS valuterà, nel rispetto delle indicazioni regionali e nei limiti delle risorse disponibili, la possibilità di messa a contratto di nuovi erogatori per l'erogazione della misura di Residenzialità Assistita e l'eventuale redistribuzione dell'offerta, nonché la riassegnazione dei budget alle ASST.

COSTI FUORI REGIONE

Si espone di seguito l'andamento dei costi fuori Regione riferiti alla mobilità passiva extraregionale di tutte le UDO, attraverso confronti con gli esercizi precedenti, dando adeguata giustificazione delle differenze rilevate:

FUORI REGIONE	CONSUNTIVO 2019	CONSUNTIVO 2020	CONSUNTIVO 2021	NOTE
RSA	83.551,00	41.916,00	23.630,00	Il costo negli anni è diminuito a seguito della morte degli assistiti, ma a partire da settembre 2021 è stato autorizzato un nuovo ospite fuori Regione
RIA	1.505,00	354,00	5.948,00	Il costo è fortemente subordinato al tipo di riabilitazione richiesto. Lo sveltamento nel 2021 è dovuto all'inserimento in riabilitazione residenziale per minore.
STRUTTURE DISABILI (RSD + CSS + CDD)	45.048,00	53.579,00	59.838,00	da fine 2019 è stato inserito un CDD fuori Regione (il primo storicamente avvenuto per questa tipologia di Udo) e dal 2021 è stato inserito un CSS fuori Regione (il primo storicamente avvenuto per questa tipologia di Udo)
CP RES HOSPICE	11.100,00	484,00	2.730,00	Il costo è fortemente subordinato al numero di richieste pervenute. Il 2020 ha risentito della pandemia Covid-19.
ADI	1.568,00	4.177,00	4.711,00	I costi Adi risultano in incremento dal 2020 a causa di un utente rimasto residente in Lombardia, ma domiciliato in Sicilia.
TOX	137.633,00	72.034,30	77.800,00	La riduzione è sensibile dal 2019, direttamente proporzionale al numero di richieste registrate.
PTU	100.347,50	144.613,70	164.346,00	Gli incrementi del 2021 sono dovuti all'aumento delle tariffe (DGR XI/5340/2021) e all'applicazione delle manovre di sostegno Covid
TOTALE	380.752,50	317.158,00	339.003,00	

CASE MANAGEMENT

L'attribuzione di un budget complessivo all'ASST di Mantova per la sperimentazione di Case Management (attiva solo sul territorio mantovano) viene determinata sulla base dell'assegnazione regionale di risorse, tenuto conto del numero di utenti ed i relativi costi sostenuti negli anni precedenti al fine di garantire un'ampia partecipazione alla sperimentazione.

ATS mantiene un ruolo di governance della sperimentazione, svolgendo funzioni di monitoraggio e controllo sugli interventi svolti dagli Enti Erogatori, che, in linea con le indicazioni regionali, saranno a loro volta messi a budget nel contratto anno 2022.



La scelta dell'Ente Erogatore rimane in capo alla famiglia dell'utente beneficiario, in sede di sottoscrizione del progetto individuale.

Consulenze e collaborazioni sanitarie

In incremento rispetto al 2020 le consulenze sanitarie da terzi per l'emergenza Covid.

FATTI DI RILIEVO delle movimentazioni dell'esercizio

Come sopra esposto

B.3) Acquisti di servizi non sanitari

In particolare per le categorie degli **B.2.B.1) Servizi non sanitari -Totale**, se movimentate, l'iscrizione tra i costi è corredata da tutte le informazioni di dettaglio relative al dettaglio costi per contratti multiservizio (global service); le informazioni di dettaglio sono rilevate nella tabella apposita del foglio "Dettaglio CE San" allegata al Bilancio d'Esercizio.

Per le categorie dei **Canoni di leasing**, se movimentate, l'iscrizione tra i costi è corredata da tutte le informazioni di dettaglio relative agli estremi di delibera, alla decorrenza del contratto e alla sua scadenza, al valore del contratto comprensivo di IVA, al costo imputato all'esercizio e ai canoni a scadere; le informazioni di dettaglio sono rilevate nella tabella apposita del foglio "Dettaglio CE San" allegata al Bilancio d'Esercizio.

Per le categorie degli **Acquisti di servizi sanitari in mobilità**, l'iscrizione tra i costi è corredata da tutte le informazioni di dettaglio relative agli acquisti per ogni singola azienda pubblica; le informazioni di dettaglio sono rilevate nella tabella apposita del foglio "Cons" allegata al Bilancio d'Esercizio.

PRINCIPALI INFORMAZIONI delle movimentazioni dell'esercizio

Formazione

I costi per la formazione sono in leggero decremento rispetto al 2020 soprattutto con riferimento alla Formazione esternalizzata da privato, a causa dell'emergenza epidemiologica.

Consulenze non sanitarie

In incremento rispetto al 2020 soprattutto i costi per consulenze tecniche e personale interinale amministrativo e tecnico finanziati da progetti.

Altri servizi non sanitari acquistati in "Service")

In incremento rispetto al 2020 di € 2.004.293 con riferimento alle Spese connesse all'estinzione di focolai infettivi veterinari.

Altri costi per servizi NON sanitari

I costi rilevati sono così composti:

Prestazioni per tamponi Covid farmacie	278.574,00
Vaccinazioni Covid Farmacie	30.648,00
Altri servizi economali	71.842,46
Rimborso spese per trasporti	385,47
Servizi di magazzino e facchinaggio	6.264,46
Altri servizi logistici	163.082,98





Incarichi di assistenza legale notarile e perizie	141.613,18
Compensi/Gettoni nuclei valutazione	32.992,40
Compensi ad altri organi collegiali	10.445,93
Alloggi Covid Hotel	7.832,00
Abbuoni e arrotondamenti passivi	54,92
Altre spese per servizi diversi	255.049,25
Servizi provider Siss Farmacie	161.161,80
Servizi cup siss Farmacie	173.876,22
Servizi esenzioni siss farmacie	58.559,39
Servizio consegna e ritiro kit screening farmacie	278.723,92
Quota fissa PAI-presenza in carico	151.075,05
totale	1.822.181,43

In incremento rispetto al 2020 soprattutto per maggiori costi della presa in carico finanziati da contributi/utilizzi.

I costi SISS sono così composti:

173.876,22	Servizi cup siss Farmacie
58.559,39	Servizi esenzioni siss farmacie
161.161,80	Servizi provider siss farmacie
278.723,92	Servizio consegna e ritiro kit screening farmacie
278.574,00	Prestazioni per tamponi Covid farmacie
30.648,00	Vaccinazioni Covid Farmacie
981.543,33	TOTALE

FATTI DI RILIEVO delle movimentazioni dell'esercizio

Nessun particolare fatto di rilievo

20.2 Acquisti di manutenzione ordinaria

B.4) Manutenzione e riparazione

I dati relativi al valore degli acquisti di manutenzione confrontati con quelli dell'anno precedente e la relativa variazione sono riportati nelle tabelle di Nota Integrativa Tabellare e nelle Schede di dettaglio, laddove previste dal D.lgs. 118/2011 e s.m.i.. Le tabelle sono presenti in allegato agli schemi di Stato Patrimoniale e Conto Economico e costituiscono parte integrante del Bilancio d'Esercizio.

PRINCIPALI INFORMAZIONI delle movimentazioni dell'esercizio

In incremento rispetto al 2020 soprattutto le manutenzioni per immobili e loro pertinenze.

FATTI DI RILIEVO delle movimentazioni dell'esercizio

Nessun particolare fatto di rilievo





20.3 Godimento di beni di terzi

B.5) Godimento di beni di terzi

I dati relativi al valore degli acquisti di manutenzione confrontati con quelli dell'anno precedente e la relativa variazione sono riportati nelle tabelle di Nota Integrativa Tabellare e nelle Schede di dettaglio, laddove previste dal D.lgs. 118/2011 e s.m.i.. Le tabelle sono presenti in allegato agli schemi di Stato Patrimoniale e Conto Economico e costituiscono parte integrante del Bilancio d'Esercizio.

PRINCIPALI INFORMAZIONI delle movimentazioni dell'esercizio

Noleggi

In incremento rispetto al 2020 soprattutto i Canoni di Noleggio non sanitari a fronte della diminuzione dei costi per affitti passivi.

Leasing

Non esistono Leasing

FATTI DI RILIEVO delle movimentazioni dell'esercizio

Nessun particolare fatto di rilievo.

ALTRE INFORMAZIONI RELATIVE AGLI ACQUISTI DI SERVIZI

Inserire SI o NO nella cella in giallo denominata <<Caso presente in azienda?>>:

Cod.	Informazione	Caso presente in azienda?	Se Sì, illustrare.
AS01	Sono state rilevate significative variazioni rispetto all'esercizio precedente?	SI	In aumento soprattutto i canoni di noleggio non sanitari, per la progressiva sostituzione degli automezzi di proprietà con quelli a noleggio e per l'ampliamento del parco auto anche con l'utilizzo di finanziamenti dedicati.
AS02	Costi per prestazioni sanitarie da privato. Nell'esercizio sono stati rilevati disallineamenti tra valore fatturato dalla struttura privata e valore di budget autorizzato dalla Regione?	NO	Se Sì, specificare motivazioni, scostamento e azioni intraprese dall'azienda
AS03	Consulenze, Collaborazioni, Interinale e altre prestazioni di lavoro sanitarie e sociosanitarie. Nell'esercizio sono stati rilevati costi per consulenze, collaborazioni, interinale e altre prestazioni di lavoro sanitarie e sociosanitarie relativamente a ...	SI	<ul style="list-style-type: none"> – € 1.806.921 acquisto di consulenze sanitarie USCA per emergenza Covid; – € 60.023 acquisto di prestazioni mediche Cococo per emergenza Covid; – € 13.493 acquisizione di una borsa di studio di educatore finanziata da progetto GAP; – € 92.667 acquisizione di prestazioni mediche LP per emergenza Covid; – € 14.867 acquisizione di prestazioni assistente sanitaria LP per emergenza Covid; – € 2.176 acquisizione di prestazioni sanitarie veterinarie.



AS04	<p>Consulenze, Collaborazioni, Interinale e altre prestazioni di lavoro NON sanitarie. Nell'esercizio sono stati rilevati costi per consulenze, collaborazioni, interinale e altre prestazioni di lavoro sanitarie e sociosanitarie relativamente a ...</p>	SI	<ul style="list-style-type: none"> - € 134.075 acquisizione di personale interinale amministrativo su progetti PIL 2019, PIL 2020, GAP ob.1 1^ annualità, GAP 2^ annualità, Export Paesi Terzi e Corso Formazione MMG; - € 44.324 acquisizione di lavoro interinale tecnico su progetto GAP ob.1 1^ annualità; - € 44.043 acquisizione di personale amministrativo CoCoCo per emergenza Covid; - € 90.433 acquisizione assistenti sociali liberi professionisti per emergenza Covid; - € 16.565 acquisizione personale laureato in scienze motorie finanziato da residui progetto PIL; - € 16.969 rimborso personale comandato ruolo tecnico.
AS05	<p>Manutenzioni e riparazioni. Illustrare i criteri adottati per distinguere tra manutenzioni ordinarie e incrementative.</p>	SI	<p>Sono imputate a costo dell'esercizio le manutenzioni che non determinano un allungamento della vita del bene o un incremento del valore del bene.</p>

RL S.C.R.L.





22. Costi del personale

B.6) Costo del Personale (Totale)

I dati relativi al valore del costo del personale confrontati con quelli dell'anno precedente e la relativa variazione sono riportati nelle tabelle di Nota Integrativa Tabellare e nelle Schede di dettaglio, laddove previste dal D.lgs. 118/2011 e s.m.i.. Le tabelle sono presenti in allegato agli schemi di Stato Patrimoniale e Conto Economico e costituiscono parte integrante del Bilancio d'Esercizio.

Per questa categoria sono previste le seguenti tipologie:

- B.5 Personale del ruolo sanitario - Totale
- B.6 Personale del ruolo professionale – Totale
- B.7 Personale del ruolo tecnico – Totale
- B.8 Personale del ruolo amministrativo – Totale

In particolare, per le categorie dei **Fondi del personale**, se movimentate, l'iscrizione tra i costi è corredata da tutte le informazioni di dettaglio relative agli importi e alla variazioni dei fondi; si rinvia alle apposite tabelle relative al Conto Annuale allegato al Bilancio d'Esercizio.

PRINCIPALI INFORMAZIONI delle movimentazioni dell'esercizio

Si illustrano, tramite le successive tabelle riepilogative, le variazioni del finanziamento intervenute nel corso del 2021 a favore dell'ATS Val Padana e il costo totale del personale dipendente al 31/12/2021, e precisamente:

	BES 2020	BPE 2021	BES 2021
Totale (escluso IRAP)	43.294.147	44.415.114	42.956.488
Personale	41.616.779	43.635.693	41.869.664
vincolato piani mirati	104.711,00	136.545	106.865
Risorse emergenza epidemiologica Covid 19	968.424	0	287.147
RAR Comparto	370.028	389.813	460.843
RAR Dirigenti	234.205	253.063	231.969
IRAP	1.883.623	2.095.982	1.900.799

Rispetto alle precedenti rilevazioni contabili si osserva una variazione del costo sostenuto dal personale dipendente, tale dinamica è principalmente imputabile agli effetti dell'emergenza epidemiologica Covid19 che hanno avuto su questa Agenzia meglio descritti nel paragrafo dedicato.

Il valore esposto nel Bilancio consuntivo 2021 trova perfetto allineamento con quanto recepito nel Decreto 7029 del 20/05/2022.

A fronte di quanto sopra, si dettaglia la spesa sostenuta per le tre aree contrattuali vigenti:



	VALORE COMPLESSIVO	Di cui COVID19
Comparto	18.944.509	287.147
Dirigenza Area Sanità	22.219.754	0
Dirigenza PTA	1.792.225	0
Totale	42.956.488	287.147
IRAP	1.900.799	19.037
TOTALE CON IRAP	44.857.287	306.184

Costi per rinnovi contrattuali CCNL

Nei costi sostenuti è stato esposto l'impatto del nuovo CCNL 2016-2018 del personale dell'Area delle Funzioni Locali - III. Sezione Dirigenza PTA (dirigenza professionale, tecnica ed amministrativa) sottoscritto in data 17 dicembre 2020. Tali valori sono stati determinati attraverso il percorso attuato dai competenti uffici regionali e debitamente certificati dal collegio sindacale. L'importo determinato risulta così composto:

Totale presenti al 31.12.2015 ricondotto ai nuovi enti	Totale cessioni	Totale al netto del personale ceduto	Afferimenti ricevuti	Unità di personale, per incremento fondo art. 90 e 91 - CCNL del personale dell'Area delle Funzioni Locali - III. Sezione Dirigenza PTA triennio 2016/2018 - dall'1.1.2018	Incremento fondo retribuzione di posizione art. 90 - CCNL del personale dell'Area delle Funzioni Locali - III. Sezione Dirigenza PTA triennio 2016/2018 (=338,00 € per Unità di personale)	Incremento fondoretribuzione di risultato e altri trattamenti accessori art. 91 CCNL della Dirigenza FL - Sezione Dirigenza PTA - Triennio 2016-2018 (=312,00 € per Unità di personale)
A	B	C = A - B	D	E = C + D	F = E * 338,00 €	F = E * 312,00 €
21	2	19	0	19	€ 6.422	€ 5.928
				Unità di personale, per incremento fondo art. 90 e 91 - CCNL del personale dell'Area delle Funzioni Locali - III. Sezione Dirigenza PTA triennio 2016/2018 - dall'1.01.2019		Incremento fondo art. 91 CCNL della Dirigenza FL - Sezione Dirigenza PTA - Triennio 2016-2018 (=559,00 € per Unità di personale)
				E = C + D		F = E * 559,00 €
				19		€ 10.621

Nel modello A sono quindi stati debitamente riportati gli importi relativi ai recenti rinnovi contrattuali delle tre aree contrattuali nella specifica colonna "Y" :



	COMPARTO	DIRIGENZA SANITARIA	DIRIGENZA PTA	TOTALE
COMPETENZE	642.907	508.401	50.736	1.202.044
ONERI	175.705	133.245	13.700	322.650
COMPLESSIVO	818.612	641.646	64.436	1.524.694
IRAP	41.386	43.214	4.314	88.914
TOTALE	859.998	684.860	68.750	1.613.608

Variazione nei fondi

Nei dati rendicontati sono stati rilevati i seguenti incrementi sui fondi contrattuali, che non sottostanno al limite di spesa di cui all'art. 23 comma 2 D.lgs n. 75/2011.

DL 35/2019

La circolare MEF prot. 189777 del 1/9/2020 prevede che, in conseguenza di nuove assunzioni di personale che accede ai fondi per la contrattazione integrativa, il relativo limite, "definito dall'articolo 23, comma 2, del decreto legislativo 25 maggio 2017, n. 75, è adeguato, in aumento o in diminuzione, per garantire l'invarianza del valore medio pro-capite, riferito all'anno 2018, prendendo a riferimento come base di calcolo il personale in servizio al 31 dicembre 2018".

La medesima circolare ribadisce che il limite va adeguato in aumento in modo proporzionale agli incrementi di personale individuati dalla norma in eccesso rispetto al personale in servizio alla data del 31.12.2018, distintamente in relazione a ciascuna tipologia di personale.

Ciò premesso questa Agenzia ha confrontato la consistenza del personale a 31/12/2018 e la consistenza del personale nel corso del 2021, secondo le modalità indicate dalla circolare stessa, per verificare la possibilità di incrementare i fondi per il trattamento della retribuzione accessoria per l'anno 2021.

I conteggi effettuati sono di seguito elencati:

	personale 31/12/2018	Personale 2021	Differenza in aumento
Personale del comparto	446,52	460,59	14,07
Dirigenza area Sanità	186,18	175,51	
Dirigenza area PTA	19	17	

Ne deriva che l'unico incremento possibile riguarda il personale del comparto per il quale sono stati incrementati i relativi fondi come segue:

	limite certificato	Media unitaria	Incremento
Fondo condizioni di lavoro e incarichi	1.161.019	2.600,15	36.584
Fondo premialità e fasce	2.158.574	4.834,22	68.017
			104.601





ART. 81 COMMA 7 DEL CCNL 21.05.2018

Relativamente al personale del comparto è stato esposto un incremento del fondo Premialità e Fasce pari ad € 46.110 oltre oneri, in relazione al disposto di cui all'art. 81 comma 7 del CCNL 21.05.2018, relativo alle quote non utilizzate dei fondi art. 80 e art. 81 dell'anno 2020 e portate in incremento sull'annualità 2021. L'importo di cui sopra viene conseguentemente stornato delle risorse di bilancio relative all'anno 2020 e è stato oggetto di verifica da parte del Collegio Sindacale.

RISORSE ART. 1 COMMA 435 E 435 BIS L. 205/2017

Relativamente al personale Area Sanità sono stati recepiti gli importi trasmessi dai competenti uffici regionali riferibili ai commi 435 e 435 bis della Legge 205/2017 per un valore complessivo di € 67.818 oltre a oneri ed IRAP, finanziato come di seguito indicato:

	importo	oneri	totale	IRAP	Costo
<i>comma 435 (fondo Cond. lavoro)</i>					
anno 2019 SK BES 2020	39.085	10.564	49.649	2.128	51.777
anno 2020 SK BES 2021	6.800	1.686	8.486	377	8.863
anno 2021 SK BES 2021	3.327	815	4.142	190	4.332
<i>comma 435 bis (fondo incarichi)</i>					
<i>anno 2020 SK BES 2021</i>	18.606	4.614	23.220	1.032	24.252
TOTALE	67.818	17.679	85.497	3.727	89.224

Si precisa che l'importo omnicomprendivo di 51.777 € si riferisce ai valori storicizzati nelle precedenti assegnazioni e non riportati nel dettaglio dell'ultima rilevazione.

COMPENSI AVVOCATURA ART. 64 CCNL 5/12/1996

In riferimento al personale della dirigenza PTA è stato contabilizzato un incremento del fondo per la retribuzione di risultato per € 18.435 oltre oneri in relazione alla corresponsione dei compensi per avvocatura di cui all'art. 64 del CCNL 05.12.1996.

APPLICAZIONE ART.1, COMMA 870 DELLA LEGGE 178/2020

Come già riconosciuto nel Decreto 18365/21 sono stati esposti gli importi, per tutti i comparti, certificati da parte del collegio sindacale quali risparmi ai sensi dell'art. 1, comma 870 L.178/21, di seguito una tabella riassuntiva:

AREA	FONDO	IMPORTO	ONERI	IRAP	TOTALE
SANITÀ	ART. 96 FONDO PER LA RETRIBUZIONE DELLE CONDIZIONI DI LAVORO	5.692	1.395	484	7.570
PTA	ART. 91 - FONDO RETRIBUZIONE DI RISULTATO E ALTRI TRATTAMENTI ACCESSORI	459	112	39	610
COMPARTO	ART. 80 - FONDO CONDIZIONI DI LAVORO E INCARICHI	13.767	3.373	1.170	18.310
TOTALE		19.918	4.880	1.693	26.491





Al fine di fornire contezza di tutti gli incrementi sui fondi contrattuali si propone di seguito uno schema riassuntivo:

TIPOLOGIA DI INCREMENTO	AREA	IMPORTO	ONERI	IRAP	TOTALE
INCREMENTO FONDO ART. 11 DL 30/4/2019 PER NUOVE ASSUNZIONI (DL CALABRIA)	COMPARTO	104.601	25.627	8.891	139.119
ART. 81 COMMA 7 DEL CCNL 21.05.2018	COMPARTO	46.110	11.297	3.919	61.326
ART. 1 COMMA 435 e 435 bis L. 205/2017	SANITÀ	67.818	17.679	3.727	89.224
COMPENSI AVVOCATURA ART. 64 CCNL 5/12/1996	PTA	18.453	4.521	1.569	24.542
ART. 96 FONDO PER LA RETRIBUZIONE DELLE CONDIZIONI DI LAVORO	SANITÀ	5.692	1.395	484	7.570
ART. 91 - FONDO RETRIBUZIONE DI RISULTATO E ALTRI TRATTAMENTI ACCESSORI	PTA	459	112	39	610
ART. 80 - FONDO CONDIZIONI DI LAVORO E INCARICHI	COMPARTO	13.767	3.373	1.170	18.310

Si precisa che con Decreto ATS n.165 del 17/03/2022 è stata certificata la “Quantificazione fondi per il trattamento accessorio del personale del comparto e della dirigenza relativi all’anno 2021”, per la quale il Collegio Sindacale, con il verbale n. 42 del 21/03/2022 ha espresso parere favorevole.

Accantonamenti per rinnovi contrattuali

La specifica sezione del modello A è stata compilata sulla base di quanto comunicato da Regione Lombardia, come di seguito:

	Comparto	Dirigenza Area Sanità	Dirigenza PTA
Accantonamento triennio 2019-2021	710.501	508.116	151.749
Oneri Accantonamento	181.177	137.686	39.311
Totale	891.678	645.802	191.060





Rendicontazione RAR 2021

I dati relativi alle Risorse Aggiuntive Regionali sono stati dettagliati in coerenza con la corresponsione a saldo prevista dal Decreto ATS n.14 del 20/01/2022.

Piani Mirati – DGR XI/164/2018 e DGR XI/2464/2019

Si precisa che i costi ordinari esposti nelle tabelle in questione sono comprensivi della quota finanziata per le risorse di cui alla DGR XI/164/18 ed alla DGR XI/2464/19, quantificata come dalla tabella sotto riportata.

La relativa quota dei finanziamenti è stata esposta come da indicazioni regionali ricevute in sede di assestamento, esponendo negli utilizzi contribuiti anni precedenti della rilevazione del Servizio Economico Finanziario la sola quota relativa al finanziamento di cui alla DGR 2464/19.

	DGR XI/164	DGR XI/2464
Competenze	69.780	81.121
Oneri	21.564	25.044
IRAP	6.036	7.074
Costo totale	97.380	113.239

Pertanto i costi attinenti alla DGR XI/164/2018 sono stati imputati nei costi ordinari, mentre i valori relativi alla DGR XI/2464/19 sono stati esposti in correlazione agli utilizzi di contribuiti di anni precedenti della medesima DGR.

Personale a tempo determinato

In relazione a quanto previsto dall'art. 57 comma 3 del CCNL 21.05.2018 (personale comparto) e dall' art. 108 comma 3 del CCNL 19.12.2019 (dirigenza ruolo sanitario) si certifica che i tetti previsti sono rispettati, come evidenziato nella tabella di seguito:

	COMP	SANIT	PTA	TOTALE
personale a tempo indeterminato al 1/1/2021	453	177	16	667
Tetto 20% disponibile	91	35	3	129
Contratti a tempo determinato in essere al 31/12/2021	17	5	1	23
Contratti Co.Co.Co. al 31/12/2021				0
Contratti di somministrazione al 31/12/201	14			14

Si precisa che nel conteggio del personale a tempo determinato e somministrato rientrano figure specifiche per progetti autorizzati (p.es: piani mirati e piano GAP), per fronteggiare l'emergenza epidemiologica Covid 19 e contratti di supplenza per assenze a vario titolo.

Incidenza Oneri Sociali rispetto alle retribuzioni erogate

Si informa che è presente nel 2021 personale dirigente a vario titolo in aspettativa senza retribuzione, per il quale vengono esposti gli oneri previdenziali ed assistenziali per la quota a carico dell'ente.





Dirigenza Area Sanità		
Galavotti Maurizio	Medico	Direttore Generale presso ASST Valle Camonica
Boscaini Renzo	Medico	Direttore Sanitario presso ASST Mantova
Mosa Paola	Psicologo	Direttore Sociosanitario ASST Cremona
Dirigenza Area PTA		
Ferrari Giuseppe	Amministrativo	Direttore Amministrativo ASST Mantova

In particolare modo nella dirigenza PTA, i dirigenti in aspettativa, considerato il numero contenuto di dirigenti non medici, rendono non congrua la percentuale complessiva degli oneri previdenziali rispetto alle retribuzioni.

Emergenza epidemiologica Covid19

Personale dipendente

I costi relativi al reclutamento di personale aggiuntivo in funzione dell'emergenza Covid 2019 sono puntualmente rendicontati settimanalmente, inoltre sono stati esposti nell'apposita sezione relativa ai costi COVID sostenuti per il contact tracing e relativi alle figure di assistenti sanitari a tempo determinato che hanno prestato servizio durante l'esercizio. I costi rappresentati sono riferibili sino al periodo 31.10.2021, in quanto la successiva proroga dei contratti sino al 31.12 è stata fatta ricorrendo al bilancio ordinario.

Tali costi trovano piena corrispondenza con quanto assegnato con il Decreto n. 18365/21 ed in linea con quanto rendicontato in sede di IV CET 2021.

	COVID
Competenze	220.362
Oneri	66.785
IRAP	19.037
Costo totale	306.184

Come richiesto dalle linee guida viene di seguito riportata l'incidenza delle colonne "W" e "Y" nel modello A dei costi Covid-correlati.

COMPARTO	COLONNA W	COL Y tot
COMPETENZE FISSE COMPRENSIVE 13/MA	28.393	7.361
Fondo condizioni di lavoro e incarichi	-	1.275
Fondo premialità e fasce	1.535	393
ELEMENTO PEREQUATIVO	-	1.636
ONERI SOCIALI	9.139	2.532
ONERI ELEMENTO PEREQUATIVO	-	453
TOTALE COMPETENZE	29.928	10.665
TOTALE ONERI	9.139	2.985
TOTALE COMPETENZE E ONERI	39.067	13.650
IRAP TOTALE	2.754	890
COSTO COMPLESSIVO	41.821	14.540





Personale gravante su beni e servizi

I costi relativi al reclutamento di personale aggiuntivo in funzione dell'emergenza Covid 2019 sono puntualmente rendicontati settimanalmente, nel presente rilevazione sono stati suddivisi nelle specifiche voci di finanziamento in base alla ripartizione richiesto nelle tabelle allegate alla presente relazione.

Di seguito un prospetto di dettaglio:

Ni.san	Descrizione Ni.san	COSTO BENI E SERVIZI	ALTRI COSTI	IRAP	TOTALE	RENDICONTAZIONE REGIONALE		ci cui altro finanziamento	NOTE
						di cui comma 423 - contact tracing (IRAP compreso)	di cui comma 425 - USCA (IRAP Compreso)		
50201140010070	(Consulenze sanitarie da terzi)	14.867	18		14.885	14.867		18	Assistente sanitaria LLPP per contact tracing - sino a Settembre '21
50201140010070	(Consulenze sanitarie da terzi)	92.667	58		92.725			92.725	Dirigenti Medici LLPP bando 709 Protezione Civile. N.4 sino a Gennaio N.1 sino ad Agosto e N.1 sino al 31.12
50201140010070	(Consulenze sanitarie da terzi)	1.806.921			1.806.921		1.806.921		Dirigenti Medici LLPP per attività USCA - Sino al 31.12
50202020020020	(Servizi per consulenze Tecniche - da privato)	90.433	18		90.451	90.433		18	Assistenti Sociali per attività di contact tracing sino al Giugno 21
50201140020010	(Collaborazioni coordinate e continuative - area sanitaria)	10.941		922	11.863			11.863	Dirigenti Medici CO-COCO bando 709 Protezione Civile sino a Febbraio 21
50202020030010	(Spese per collaborazioni coordinate e continuative Amministrative - da privato)	44.043		3.041	47.084			47.084	Assistenti Amministrativi bando 709 Protezione Civile, di cui n.2 sino a Ottobre 21
50201140020010	(Collaborazioni coordinate e continuative - area sanitaria)	49.082		4.153	53.235	53.235			Dirigenti Medici CO-COCO per contact tracing - n.4 figure complessive per diversi periodi
	TOTALE	2.108.954	94	8.115	2.117.164	158.535	1.806.921	151.708	
						1.965.456			





Prestazioni Aggiuntive per vaccinazioni

Non sono stati rilevati costi nell'esercizio 2021 relativi alle prestazioni aggiuntive in supporto all'attività vaccinale effettuata dai dipendenti ATS a favore delle ASST del proprio bacino territoriale di riferimento. Tale attività è stata avviata dall'01.01.2022.

FATTI DI RILIEVO delle movimentazioni dell'esercizio

Come sopra esposto

ALTRE INFORMAZIONI RELATIVE AL COSTO DEL PERSONALE

Inserire SI o NO nella cella in giallo denominata <<Caso presente in azienda?>>:

Cod.	Informazione	Caso presente in azienda?	Se Sì, illustrare.
CP01	I costi del personale hanno registrato significativi incrementi rispetto all'esercizio precedente?	NO	

23. Oneri diversi di gestione

B.7) Oneri diversi di gestione

I dati relativi al valore degli oneri diversi di gestione confrontati con quelli dell'anno precedente e la relativa variazione sono riportati nelle tabelle di Nota Integrativa Tabellare e nelle Schede di dettaglio, laddove previste dal D.lgs. 118/2011 e s.m.i.. Le tabelle sono presenti in allegato agli schemi di Stato Patrimoniale e Conto Economico e costituiscono parte integrante del Bilancio d'Esercizio.

PRINCIPALI INFORMAZIONI delle movimentazioni dell'esercizio

Sono imputati i costi della Direzione Strategica, del Collegio Sindacale, di altre imposte (escluse IRAP ed IRES), di abbonamenti e acquisti di libri, riviste e giornali.
E' sostanzialmente confermato il costo 2020.

La riga 50950060000000 Altri oneri diversi di gestione di € 24.592 è così composta:

- € 1.493 Spese di pubblicazione gare e bandi
- € 23.099 Altre spese amministrative, costituite principalmente da quota di adesione a FIASO, rimborsi spese all'Agenzia delle Entrate per la gestione dei ruoli, spese su conti correnti postali e spese di notifica atti.

FATTI DI RILIEVO delle movimentazioni dell'esercizio

Nessun particolare fatto di rilievo





ALTRE INFORMAZIONI RELATIVE AGLI ONERI DIVERSI DI GESTIONE

Inserire SI o NO nella cella in giallo denominata <<Caso presente in azienda?>>:

Cod.	Informazione	Caso presente in azienda?	Se Sì, illustrare
OG01	Sono state rilevate significative variazioni rispetto all'esercizio precedente?	NO	Se Sì, specificare importo e motivazioni

24. Ammortamenti e svalutazioni

B.8) Ammortamenti

I dati relativi al valore degli ammortamenti confrontati con quelli dell'anno precedente e la relativa variazione sono riportati nelle tabelle di Nota Integrativa Tabellare e nelle Schede di dettaglio, laddove previste dal D.lgs. 118/2011 e s.m.i.. Le tabelle sono presenti in allegato agli schemi di Stato Patrimoniale e Conto Economico e costituiscono parte integrante del Bilancio d'Esercizio.

Per questa categoria sono previste le seguenti tipologie:

- B.8.a) Ammortamenti delle immobilizzazioni immateriali
- B.8.b) Ammortamento dei fabbricati
- B.8.c) Ammortamenti delle altre immobilizzazioni materiali

PRINCIPALI INFORMAZIONI delle movimentazioni dell'esercizio

Sono complessivamente in incremento rispetto al 2020 soprattutto gli ammortamenti delle altre immobilizzazioni materiali per la realizzazione di impianti antincendio finanziati con D.G.R. XI/770 del 12/11/2018 e per la realizzazione di impianti di videosorveglianza finanziati con DGR 1047/18.

FATTI DI RILIEVO delle movimentazioni dell'esercizio

Nessun particolare fatto di rilievo

ALTRE INFORMAZIONI RELATIVE AGLI AMMORTAMENTI

Inserire SI o NO nella cella in giallo denominata <<Caso presente in azienda?>>:

Cod.	Informazione	Caso presente in azienda?	Se Sì, illustrare
AMM01	Sono state rilevate significative variazioni rispetto all'esercizio precedente?	SI	In incremento soprattutto gli ammortamenti gli ammortamenti delle altre immobilizzazioni materiali, come sopra esposto





B.9) Svalutazione delle immobilizzazioni e dei crediti

I dati relativi al valore delle svalutazioni confrontati con quelli dell'anno precedente e la relativa variazione sono riportati nelle tabelle di Nota Integrativa Tabellare e nelle Schede di dettaglio, laddove previste dal D.lgs. 118/2011 e s.m.i.. Le tabelle sono presenti in allegato agli schemi di Stato Patrimoniale e Conto Economico e costituiscono parte integrante del Bilancio d'Esercizio.

PRINCIPALI INFORMAZIONI delle movimentazioni dell'esercizio

Svalutazione delle immobilizzazioni

Nessuna svalutazione delle immobilizzazioni

Svalutazione dei crediti:

Si riporta di seguito la procedura utilizzata per la quantificazione dell'accantonamento al fondo svalutazione crediti di € 106.926,11.

La voce Crediti v/clienti privati al 31/12/2021 è così determinata, con la scomposizione per anno:

ANNO	IMPORTO	% svalutazione	importo teorico Fondo
2004	67.981,92	100	67.981,92
2005	101.232,72	100	101.232,72
2006	87.072,13	100	87.072,13
2007	109.516,71	100	109.516,71
2008	125.814,05	100	125.814,05
2009	86.905,31	100	86.905,31
2010	127.752,43	100	127.752,43
2011	43.803,96	100	43.803,96
2012	171.484,62	100	171.484,62
2013	326.888,29	100	326.888,29
2014	220.809,08	100	220.809,08
2015	198.053,45	100	198.053,45
2016	174.809,66	100	174.809,66
2017	177.100,12	80	141.680,10
2018	131.329,74	50	65.664,87
2019	153.387,16	30	46.016,15
2020	287.000,76	0	0,00
2021	1.474.674,48	0	0,00
Totale complessivo	4.065.616,59		2.095.485,44

Il valore del fondo svalutazione crediti teorico di € 2.095.485,44 è determinato applicando le percentuali di svalutazione come da indicazioni regionali.

Il fondo è stato così valorizzato nel 2021, partendo dal saldo iniziale e dagli utilizzi nell'esercizio:





importo	Descrizione
2.227.178,69	Fondo svalutazione crediti da Soggetti privati - saldo 31/12/2020
-13.937,97	DECRETO n. 696 del 28/12/2021 - PRESA D'ATTO ELENCO QUOTE ANNULLATE AI SENSI DEL D.L. 41/2021 (C.D. D.L. "SOSTEGNI") CONVERTITO, CON MODIFICAZIONI, IN LEGGE N. 69/2021 – ART. 4 – COMMI DA 4 A 9.
-224.681,39	DECRETO n. 648 del 14/12/2021 - VERIFICA CREDITI INESIGIBILI AL 30/11/2021 E RELATIVO STRALCIO
1.988.559,33	SALDO AL 31/12/2021

Il confronto con il valore teorico ha portato alla necessità di integrazione dello stesso per € 106.926,11.

L'accantonamento di tale importo è stato rilevato alla riga 51310010000000 Svalutazione dei crediti.

FATTI DI RILIEVO delle movimentazioni dell'esercizio

Nessun particolare fatto di rilievo

25. Variazione delle rimanenze

B. 10) Variazione delle rimanenze - Totale

I dati relativi al valore della variazione delle rimanenze confrontati con quelli dell'anno precedente e la relativa variazione sono riportati nelle tabelle di Nota Integrativa Tabellare e nelle Schede di dettaglio, laddove previste dal D.lgs. 118/2011 e s.m.i.. Le tabelle sono presenti in allegato agli schemi di Stato Patrimoniale e Conto Economico e costituiscono parte integrante del Bilancio d'Esercizio.

PRINCIPALI INFORMAZIONI delle movimentazioni dell'esercizio

I dati relativi al valore della variazione delle rimanenze confrontati con quelli del 2020 determinano una variazione in aumento di € 602.112 che è principalmente dovuta a rimanenze sanitarie fra cui i Dispositivi medici Cnd W, con riferimento in particolare agli acquisti di tamponi rapidi distribuiti sul territorio a partire da gennaio 2021.

FATTI DI RILIEVO delle movimentazioni dell'esercizio

Nessun particolare fatto di rilievo

ALTRE INFORMAZIONI RELATIVE ALLE VARIAZIONI DELLE RIMANENZE

Inserire SI o NO nella cella in giallo denominata <<Caso presente in azienda?>>:

Cod.	Informazione	Caso presente in azienda?	Se Sì, illustrare.
VRIM01	Sono state rilevate significative variazioni rispetto all'esercizio precedente?	SI	relative soprattutto ai Dispositivi medici Cnd W





26. Accantonamenti

B.11 Accantonamenti tipici dell'esercizio - Totale

I dati relativi al valore degli accantonamenti confrontati con quelli dell'anno precedente e la relativa variazione sono riportati nelle tabelle di Nota Integrativa Tabellare e nelle Schede di dettaglio, laddove previste dal D.lgs. 118/2011 e s.m.i.. Le tabelle sono presenti in allegato agli schemi di Stato Patrimoniale e Conto Economico e costituiscono parte integrante del Bilancio d'Esercizio.

PRINCIPALI INFORMAZIONI delle movimentazioni dell'esercizio

Gli accantonamenti dell'esercizio sono esplicitati nelle specifiche righe di conto economico.
La voce "Altri accantonamenti" è dettagliata nel prospetto "tabella_di_dettaglio_accantonamenti".

Sono in incremento rispetto al 2020 soprattutto per maggiori accantonamenti rinnovi convenzioni MMG/PLS/MCA e rinnovi contrattuali personale dipendente.

La voce "Altri accantonamenti" comprende inoltre l'accantonamento di una plusvalenza da rogito con condizione sospensiva di € 1.638.234. Con il decreto n. 96 del 10/02/2022 ad oggetto "PRESA D'ATTO DELLA VENDITA DELL'IMMOBILE DI PROPRIETA' DELL'ATS DELLA VAL PADANA SITO IN SUZZARA VIA MARANGONI IN ESITO AD ACCORDO TRANSATTIVO DI ARBITRATO", ATS ha preso atto della stipula, avvenuta in data 23/12/2021, del contratto di cessione di immobile in adempimento di obbligazione. Considerato che tale contratto di cessione di immobile è soggetto a condizione risolutiva, che dovrà essere fatta constatare entro 300 giorni successivi alla sua legale conoscenza, è stata rilevata pertanto l'uscita del cespite per il valore netto e la plusvalenza per € 1.638.234 che è stata accantonata in attesa della definizione della condizione risolutiva.

FATTI DI RILIEVO delle movimentazioni dell'esercizio

Come sopra esposto

ALTRE INFORMAZIONI RELATIVE AGLI ACCANTONAMENTI

Inserire SI o NO nella cella in giallo denominata <<Caso presente in azienda?>>:

Cod.	Informazione	Caso presente in azienda?	Se Sì, illustrare
AC01	La voce "Altri accantonamenti" è stata movimentata? Se sì, a fronte di quali rischi?	SI	La voce "Altri accantonamenti" è stata movimentata per € 2.958.000. L'importo è dettagliato nella "tabella_di_dettaglio_accantonamenti" allegata al bilancio.





27. Proventi e oneri finanziari

26.1 Proventi finanziari

C) PROVENTI FINANZIARI

I dati relativi al valore dei proventi finanziari confrontati con quelli dell'anno precedente e la relativa variazione sono riportati nelle tabelle di Nota Integrativa Tabellare e nelle Schede di dettaglio, laddove previste dal D.lgs. 118/2011 e s.m.i.. Le tabelle sono presenti in allegato agli schemi di Stato Patrimoniale e Conto Economico e costituiscono parte integrante del Bilancio d'Esercizio.

PRINCIPALI INFORMAZIONI delle movimentazioni dell'esercizio

Si tratta di interessi attivi per € 808

FATTI DI RILIEVO delle movimentazioni dell'esercizio

Per la suddetta area di bilancio non si sono verificati fatti di rilievo e/o non sono rilevati valori di bilancio

26.2 Oneri finanziari

C) ONERI FINANZIARI

I dati relativi al valore degli oneri finanziari confrontati con quelli dell'anno precedente e la relativa variazione sono riportati nelle tabelle di Nota Integrativa Tabellare e nelle Schede di dettaglio, laddove previste dal D.lgs. 118/2011 e s.m.i.. Le tabelle sono presenti in allegato agli schemi di Stato Patrimoniale e Conto Economico e costituiscono parte integrante del Bilancio d'Esercizio.

PRINCIPALI INFORMAZIONI delle movimentazioni dell'esercizio

Si tratta di interessi passivi di € 579

FATTI DI RILIEVO delle movimentazioni dell'esercizio

Per la suddetta area di bilancio non si sono verificati fatti di rilievo

ALTRE INFORMAZIONI RELATIVE AI PROVENTI E ONERI FINANZIARI

Inserire SI o NO nella cella in giallo denominata <<Caso presente in azienda?>>:

Cod.	Informazione	Caso presente in azienda?	Se Sì, illustrare
OF01	Sono state rilevate significative variazioni rispetto all'esercizio precedente?	NO	Se Sì, illustrare
OF02	Nell'esercizio sono stati sostenuti oneri finanziari? Se sì, da quale operazione derivano?	SI	Interessi passivi per € 579





28. Rettifiche di valore di attività finanziarie

I dati relativi al valore delle rettifiche di valore di attività finanziarie confrontati con quelli dell'anno precedente e la relativa variazione sono riportati nelle tabelle di Nota Integrativa Tabellare e nelle Schede di dettaglio, laddove previste dal D.lgs. 118/2011 e s.m.i.. Le tabelle sono presenti in allegato agli schemi di Stato Patrimoniale e Conto Economico e costituiscono parte integrante del Bilancio d'Esercizio.

PRINCIPALI INFORMAZIONI delle movimentazioni dell'esercizio

Per la suddetta area di bilancio non si sono verificati fatti di rilievo e/o non sono rilevati valori di bilancio

FATTI DI RILIEVO delle movimentazioni dell'esercizio

Per la suddetta area di bilancio non si sono verificati fatti di rilievo e/o non sono rilevati valori di bilancio

ALTRE INFORMAZIONI RELATIVE ALLE RETTIFICHE DI VALORE DI ATTIVITÀ FINANZIARIE

Inserire SI o NO nella cella in giallo denominata <<Caso presente in azienda?>>:

Cod.	Informazione	Caso presente in azienda?	Se Sì, illustrare
RF01	Nell'esercizio sono state rilevate rettifiche di valore di attività finanziarie?	NO	Se Sì, illustrare





29. Proventi e oneri straordinari

28.1 Proventi straordinari

E.1) Proventi straordinari

I dati relativi al valore dei proventi straordinari confrontati con quelli dell'anno precedente e la relativa variazione sono riportati nelle tabelle di Nota Integrativa Tabellare e nelle Schede di dettaglio, laddove previste dal D.lgs. 118/2011 e s.m.i.. Le tabelle sono presenti in allegato agli schemi di Stato Patrimoniale e Conto Economico e costituiscono parte integrante del Bilancio d'Esercizio.

PRINCIPALI INFORMAZIONI delle movimentazioni dell'esercizio

Plusvalenze

E rilevata alla riga 81010005010000 la plusvalenza di € 1.638.234 per la vendita dell'immobile sito in Suzzara via Marangoni (decreto ATS n. 96 del 10/02/2022) avvenuta in data 23/12/2021

Come commentato al punto B.11 Accantonamenti tipici dell'esercizio, tale plusvalenza è stata accantonata in attesa della definizione della condizione risolutiva del rogito.

Si precisano di seguito le sopravvenienze/insussistenze attive distinte per anno, soggetto fornitore, tipologia ed importo:

Plusvalenze da cessione di beni			
anno	cliente	tipologia	importo
anni precedenti	PATOLEGI	DECRETO 96/2022 - IMMOBILE SUZZARA	1.638.234,00

Sopravvenienze attive verso ATS/ASST/Fondazioni della Regione			
anno	fornitore	tipologia	importo
2021	ASST DEL GARDA	8 RATA RECUPERI NOC ANNI 98/02 EX ALS MANTOVA	8.400,10
2021	ASST DEGLI SPEDALI CIVILI DI BRESCIA	8 RATA RECUPERI NOC ANNI 98/02 EX ALS MANTOVA	14.045,30
2021	ASST CREMONA	8 RATA RECUPERI NOC ANNI 98/02 EX ASL/AO-MN/CR	123.573,34
2021	ASST CREMA	8 RATA RECUPERI NOC ANNI 98/02 EX ALS CREMONA	68.081,57
2018	ASST CREMONA	SALDO TAO ANNO 2018	27.650,03
2019	ASST CREMONA	SALDO 2019- PRESTAZIONI TAO	27.540,90
		totale	269.291,24

Insussistenze attive verso ATS/ASST/Fondazioni della Regione			
anno	fornitore	tipologia	importo
2020	ASST CREMONA	NOTA DI CREDITO PER STORNO ESAMI PRESCITTI DAL MEDICO COMPETENTE	9,74
2020	ASST CREMONA	NOTA DI CREDITO A STORNO PARZIALE RIMBORSO COSTO PERSONALE COMANDATO	905,59
2019	ASST MELEGNANO E DELLA MARTESANA	GIROCONTO PREMIO 2019 DIRETTORE SANITARIO	329,58
2019/2020	ASST CREMA	INSUSSISTENZE ATTIVE PER ONERI SU PREMIO 2019 E 2020 DIRETTORE AMMINISTRATIVO	952,09
		totale	2.197,00





Sopravvenienze attive per acquisto prestazioni sanitarie enti accreditati			
anno	fornitore	tipologia	importo
2019/2020	REGIONE LOMBARDIA	REST. DIAGNOSTICA COVID 2019/2020	<u>246.866,00</u>

Sopravvenienze attive v/terzi relative all'acquisto di beni e servizi			
anno	fornitore	tipologia	importo
2013/2014	TIM SPA DIREZ.E COORD.VI-VENDI	NOTA DI CREDITO PER STORNO CANONI TELEFONIA	37.093,32
2020	EDISON ENERGIA SPA	NOTE DI CREDITO PER STORNO FORNITURA SERVIZIO DI GAS E RISCALDAMENTO	197,38
2020	ENEL ENERGIA	NOTA DI CREDITO PER STORNO FORNITURA ENERGIA ELETTRICA	2.310,42
2020	LEASYS SPA	NOTE DI CREDITO PER STORNO CANONI NOLEGGIO AUTO-MEZZI	34.424,97
		totale	<u>74.026,09</u>

Insussistenze attive v/terzi relative all'acquisto di beni e servizi			
anno	fornitore	tipologia	importo
2019 e precedenti	TIM SPA DIREZ.E COORD.VIVENDI	NOTE DI CREDITO PER STORNO FATTURE NON DOVUTE	<u>2.183,91</u>

Altre sopravvenienze attive v/terzi			
anno	fornitore	tipologia	importo
2020	CONSORZIO PROGETTO SOLIDARIETA'	PROGETTO GAP	33.413,13
2018 e prec	assistiti vari	recupero ticket per esenzioni non dovute	956.342,37
2020	Farmacie varie	recupero costo farmaci	321,46
2020	Farmacie varie	recupero costo dispositivi medici	415,96
2020	medici continuità assistenziale	recupero compensi MCA	1.327,73
2020	REGIONE LOMBARDIA	RESIDUI 2020 AMBULATORIALE DA PRIVATO	537.340,00
2020 e prec	IMMOBILIARE LA VIGNOLA S.R.L.	RESTITUZIONE DEPOSITO CAUZIONALE	100,34
2020 e prec	REGIONE LOMBARDIA	Risparmi Ticket - Dati DGW	26.491,00
2019 e prec	privati	rivalsa spese	12.322,26
2020 e prec	privato D.M.G.	sentenza Corte dei Conti 23/2020	6.500,52
anni precedenti	privati	proventi e liberalità diverse	2.780,00
2019	fornitori vari	altri rimborsi arretrati	163,61
2020	DIPARTIMENTO PROTEZIONE CIVILE	ESERCITAZIONE VARDIREX MARCO GIAVAZZI	1.583,62
2020	REGIONE LOMBARDIA	DDG 9005 DEL 1/07/21 IN ATTUAZIONE DGR 4061_2020	614.062,00
2020	SERVIZIO ELETTRICO NAZIONALE	rimborso note credito	792,25
2020 e prec	fornitori vari	note credito su fatture passive	450,21





Altre sopravvenienze attive v/terzi			
anno	fornitore	tipologia	importo
2020	SOGIN SPA	ANALISI DI LABORATORIO	112,00
2018/2019	REGIONE LOMBARDIA	DDG 5215 DEL 15/4/22 - MOB.INTERNAZIONALE 2018-2019	9.796,00
2020	REGIONE LOMBARDIA	RECUPERO IRAP 2020	21.873,00
anni precedenti	REGIONE LOMBARDIA	RECUPERO ACCANTONAMENTI CALL CENTER	2.268.700,00
		totale	4.494.887,46

Altre insussistenze attive v/terzi			
anno	fornitore	tipologia	importo
2020	ISTITUTO TUMORI GIOVANNI PAOLO II - I.R.C.C.S.	nota di credito per storno prestazione sanitaria	362,00
2019	EUROSANITA' S.P.A.	nota di credito per storno prestazione sanitaria (prestazioni trasfusionali)	66,94
2020	ATS MILANO CITTA'METROPOLITANA	GIROCONTO PREMI DIRETTORE SOCIALE ANNO 2020	690,00
2020		STRALCIO RESIDUO FONDO 2020 PREMIALITA' NON SPESO CON RIPORTO SUL 2021	61.326,00
2020	ATS DI BERGAMO	NOTA DI CREDITO A STORNO PARZIALE QUOTA DPC VACCINI ANNO 2020	141.439,90
		totale	203.884,84

Altri proventi Straordinari			
anno	fornitore	tipologia	importo
2021		STERILIZZAZIONE MINUSVALENZE	5.515,67

Altri proventi straordinari

E' rilevata la sterilizzazione della minusvalenza di € 5.516 derivante dalle dismissioni di cespiti finanziati.

FATTI DI RILIEVO delle movimentazioni dell'esercizio

Come sopra esposto





28.2 Oneri straordinari

E.2) Oneri straordinari

I dati relativi al valore degli oneri straordinari confrontati con quelli dell'anno precedente e la relativa variazione sono riportati nelle tabelle di Nota Integrativa Tabellare e nelle Schede di dettaglio, laddove previste dal D.lgs. 118/2011 e s.m.i.. Le tabelle sono presenti in allegato agli schemi di Stato Patrimoniale e Conto Economico e costituiscono parte integrante del Bilancio d'Esercizio.

PRINCIPALI INFORMAZIONI delle movimentazioni dell'esercizio

Minusvalenze

E' rilevata alla riga 82010005010000 una minusvalenza di € 5.516.

Tale minusvalenza, derivante dalle dismissioni dei cespiti finanziati, è stata sterilizzata attraverso la contabilizzazione di un "provento straordinario" alla voce 81010120000000, relativamente alla quota parte di contributo non utilizzata.

Si precisano di seguito le minusvalenze e le sopravvenienze/insussistenze passive distinte per anno, soggetto fornitore, tipologia ed importo:

Minusvalenze			
anno	fornitore	tipologia	importo
2021		Minusvalenze da dismissioni computer e periferiche sterilizzate	5.515,67

Altre sopravvenienze passive verso ATS/ASST/Fondazioni della Regione			
anno	fornitore	tipologia	importo
2020	ASST CREMONA	FATTURA PER ATTIVITA' DI DOCENZA SCUOLA ASSISTENTI SANITARIE SVOLTE DA PERSONALE ASST	9.035,21
2020	ATS DI BRESCIA	RIMBORSO ONERI PER POSIZIONE DI COMANDO DR. A. F. P.	3.152,92
2020	ASST MELEGNANO E DELLA MARTESANA	PREMIO 2020 DIRETTORE SANITARIO	85,00
2020	ASST DI CREMA	PRESTAZIONI SPECIALISTICHE DI LABORATORIO ANNO 2020	519,70
2018/2019	ASST DI CREMA	FATTURA PER ATTIVITA' DI DOCENZA SCUOLA ASSISTENTI SANITARIE SVOLTE DA PERSONALE ASST	2.254,39
		totale	15.047,22

Insussistenze passive verso ATS/ASST/Fondazioni della Regione			
anno	fornitore	tipologia	importo
2019	ASST CREMONA	RECUPERO CONTRIBUTI SU INCENTIVO 2019 - DOTT.SSA MOSA	631,00
2020	ASST CREMONA	RECUPERO CONTRIBUTI SU INCENTIVO 2020 - DOTT.SSA MOSA	690,00
2019	ASST DELLA VALCAMONICA	RECUPERO CONTRIBUTI SU INCENTIVO 2019 - DOTT. GALAVOTTI	1.141,25
2020	ASST DELLA VALCAMONICA	RECUPERO CONTRIBUTI SU INCENTIVO 2020 - DOTT. GALAVOTTI	1.362,50
2020	ASST DI MANTOVA	RECUPERO CONTRIBUTI SU INCENTIVO 2020 - DOTT. BOSCAINI	1.304,00
2019	ASST DI MANTOVA	RECUPERO CONTRIBUTI SU INCENTIVO 2019 - DOTT. BOSCAINI	867,00
2020	ASST DI MANTOVA	RECUPERO CONTRIBUTI SU INCENTIVO 2020 - DOTT. FERRARI	1.304,00
2019	ASST DI MANTOVA	RECUPERO CONTRIBUTI SU INCENTIVO 2019 - DOTT. FERRARI	117,00
		totale	7.416,75





Sopravvenienze passive v/terzi relative all'acquisto prestaz. sanitarie da operatori accreditati			
anno	fornitore	tipologia	importo
2020	EROGATORI VARI	RESIDUI AMBULATORIALE 2020 EROGATORI PRIVATI	537.340,37
2020	EROGATORI VARI	AMBULATORIALE TAMPONI 2020 EROGATORI PRIVATI	246.866,27
2020	OSPEDALE SAN PELLEGRINO SRL	SALDO RESIDUO RICOVERI ANNO 2020	230.847,13
2020	C.C.SAN CAMILLO-FOND. OPERA S.C AM.	SALDO RESIDUO RICOVERI ANNO 2020	36.993,07
2020	OSPEDALE DI SUZZARA S.P.A.	SALDO RESIDUO RICOVERI ANNO 2020	266.466,78
2019	FONDAZIONE TERESA CAMPLANI	SALDO RESIDUO RICOVERI ANNO 2019	24.737,55
anni precedenti	ISTITUTO FIGLIE DI SAN CAMILLO ROMA	RESIDUI RICOVERI ANNI PRECEDENTI	55.017,03
		totale	<u>1.398.268,20</u>

Sopravvenienze passive v/terzi relative all'acquisto di beni e servizi			
anno	fornitore	tipologia	importo
2020	C.M.M.G. A.R.L.	Fatture per affitti passivi	10.980,00
2020	EDISON ENERGIA SPA	Fattura per fornitura di gas metano	324,13
2020	RIVENDITA GIORNALI 216 DI BONORA ROBERTO	Fattura per acquisto giornali e riviste	5.016,60
2020	OSPEDALE DI SUZZARA S.P.A.	Fattura per servizio mensa dipendenti	38,40
2020	EUSTEMA SPA	Fattura per servizio gestione sito web	2.849,49
2020	LEASYS SPA	Fatture per canoni noleggio automezzi	30.316,69
2020	ALD AUTOMOTIVE	Fatture per canoni noleggio automezzi	181,95
2020	POSTE ITALIANE SPA	Fattura per spese postali	219,60
2020	COMUNE DI MILANO	Rimborso spese notifica atti anno 2020	10,18
2020	ENEL ENERGIA	Fattura per fornitura di energia elettrica	22.605,69
		totale	<u>72.542,73</u>

Insussistenze passive v/terzi relative all'acquisto di beni e servizi			
anno	fornitore	tipologia	importo
2014	TIM SPA DIREZ.E COORD.VIVENDI	stralcio note di credito spese telefoniche anno 2014	<u>937,18</u>





Altre sopravvenienze passive v/terzi			
anno	fornitore	tipologia	importo
2020	ASST MANTOVA	PRESTAZIONI ADI UTENTI AIDS 2 SEM 2020	96,00
2020	AZIENDA U.L.S.S. 09 SCALIGERA	RICOVERO IN HOSPICE ASSISTITO B.D. DAL 23/11/20 AL 08/12/20	3.360,00
DAL 2016 AL 2019	OSPEDALE SAN RAFFAELE SRL	ACQUISTO EMODERIVATI ANNI 2016-2017-2018-2019	12.867,00
2020	EUROSANITA' S.P.A.	PRESTAZIONI TRASFUSIONALI - ANNO 2020	76,61
2020	COMMISSARI CONCORSO	PAGAMENTO INDENNITA' PARTECIPAZ. COMMISSIONE CONCORSO	1.072,53
2020 e precedenti	CLIENTI VARI VETERINARIA	Storno fatture attività veterinaria istituzionale	1.174,73
2020	PERSONALE DIPENDENTE	Pagamento arretrati 2020 libera professione	427,91
2020	PERSONALE DIPENDENTE	Pagamento arretrati per attività di consulenza - dec. 404/2020	7.350,00
2020	INPS GESTIONE EX INPDAP	Contributi non versati anni precedenti - ruoli contributi ex dipendenti	3.029,28
2020	PERSONALE DIPENDENTE	INCENTIVO REGIONALE ORD. 690/2020	9.362,28
2011/2018		Rilevazione sopravv.pass. per ammortamento tardivo impianti anni 2011/2018	619.155,08
2016	AGENZIA ENTRATE DI MANTOVA	SGRAVIO IRES 2016	379,14
2019	FONDAZIONE POLIAMBULANZA ISTIT. OSPED.	FORNITURA SACCHE SANGUE ANNO 2019	724,00
2020	ISTITUTO ZOOPR. Sperimentale Lombardia e dell'Emilia Romagna	ATTIVITA' ANALITICA SVOLTA DALL'IZSLER SU CAMPIONI UFFICIALI IN APPLICAZIONE DELLA NOTA DEL MINISTERO DELLA SALUTE PROT. N.892 DEL 10/01/2019	7.892,55
totale			666.967,11





Altre Insussistenze passive v/terzi			
anno	fornitore	tipologia	importo
2020 e precedenti	CLIENTI VARI	Note di credito per storno fatture attive attività istituzionale	53.917,21
2020	REGIONE LOMBARDIA	DDG 5215 15/4/22	9.796,00
2020	MINISTERO DELLA GIUSTIZIA DIP.AMM.PE-NITEN.	CHIUSURA IVA 2020 SU FATTURA ATTIVA	25,78
2018		CHISURA PARTITE PER INCASSO FATTURA SU BILANCIO SANITA' ANZICHE' SOCIALE	1.070,00
2020 e precedenti		DECRETO 648 DEL 14/12/21 - VERIFICA CREDITI INESIGIBILI AL 30/11/21 E RELATIVO STRALCIO	2.571,46
2020 e precedenti		DECRETO 648 DEL 14/12/21 - VERIFICA CREDITI INESIGIBILI AL 30/11/21 E RELATIVO STRALCIO	65.149,86
2020 e precedenti		DECRETO 648 DEL 14/12/21 - VERIFICA CREDITI INESIGIBILI AL 30/11/21 E RELATIVO STRALCIO	54.116,07
2020 e precedenti		DECRETO 648 DEL 14/12/21 - VERIFICA CREDITI INESIGIBILI AL 30/11/21 E RELATIVO STRALCIO	9.536,83
		totale	196.183,21

Altri oneri straordinari

Non esistono altri oneri straordinari

FATTI DI RILIEVO delle movimentazioni dell'esercizio

Nessun particolare fatto di rilievo

ALTRE INFORMAZIONI RELATIVE AGLI ACQUISTI DI SERVIZI

Inserire SI o NO nella cella in giallo denominata <<Caso presente in azienda?>>:

Cod.	Informazione	Caso presente in azienda?	Se Sì, illustrare
PS01	Plusvalenze/Minusvalenze. Nell'esercizio sono state rilevate plusvalenze/minusvalenze?	SI	Sono state rilevate plusvalenze da cessione beni per € 1.638.234 e minusvalenze da cespiti dismessi per € 5.516
PS02	Sopravvenienze attive. Illustrare la composizione delle sopravvenienze attive, per anno di riferimento, per soggetto e per evento contabile, indicando quanto di esse è già stato incassato dall'Azienda.	SI	Si veda dettaglio sopra
PS03	Insussistenze attive. Illustrare la composizione delle insussistenze attive, per anno di riferimento, per soggetto e per evento contabile.	SI	Si veda dettaglio sopra



PS04	Sopravvenienze passive. Illustrare la composizione delle sopravvenienze passive, per anno di riferimento, per soggetto e per evento contabile.	SI	Si veda dettaglio sopra
PS05	Insussistenze passive. Illustrare la composizione delle insussistenze passive, per anno di riferimento, per soggetto e per evento contabile.	SI	Si veda dettaglio sopra
PS06	Altro. Esistono altre informazioni che si ritiene necessario fornire per soddisfare la regola generale secondo cui “Se le informazioni richieste da specifiche disposizioni di legge non sono sufficienti a dare una rappresentazione veritiera e corretta, si devono fornire le informazioni complementari necessarie allo scopo” (art 2423 cc)?	NO	<i>Se Sì, illustrare</i>

RL S.C.R.L.B.A.





30. Imposte e tasse

Y. IMPOSTE E TASSE

I dati relativi al valore delle imposte e tasse confrontati con quelli dell'anno precedente e la relativa variazione sono riportati nelle tabelle di Nota Integrativa Tabellare e nelle Schede di dettaglio, laddove previste dal D.lgs. 118/2011 e s.m.i.. Le tabelle sono presenti in allegato agli schemi di Stato Patrimoniale e Conto Economico e costituiscono parte integrante del Bilancio d'Esercizio.

PRINCIPALI INFORMAZIONI delle movimentazioni dell'esercizio

IRAP

Trattasi dell'IRAP su personale dipendente e assimilato.

L'importo esposto comprende € 40.456 di costi IRAP su personale finanziati da contributi dell'esercizio/utilizzi di contributi esercizi precedenti coperti con i finanziamenti PIL 2020, GAP DDG 18069/2018, GAP obiettivo 1 DDG 915/2020, GAP DDG 9794/2020, Export alimenti DDG 4221/2021, Corso formazione MMG e contributi finalizzati Covid.

IRES

Trattasi dell'IRES istituzionale su terreni e fabbricati.

FATTI DI RILIEVO delle movimentazioni dell'esercizio

Nessun particolare fatto di rilievo

31. Informazioni relative al Conto Economico dell'attività libero professionale

Sintetica rappresentazione dei ricavi e costi di attività libero professionale

PRINCIPALI INFORMAZIONI delle movimentazioni dell'esercizio

Ricavi per prestazioni sanitarie intramoenia - Area sanità pubblica pari a € 283.590 relativi ad attività veterinaria

I costi correlati sono iscritti per € 267.480 di cui:

- Compartecipazione al personale per attività libero professionale intramoenia € 238.053
- IRAP relativa ad attività di libera professione (intramoenia) € 1.738
- Accantonamento L. Balduzzi € 11.534
- Accantonamento al fondo di perequazione € 16.155

Il margine di € 16.110 è positivo, pur nella incidenza percentuale più bassa rispetto alle medie regionali, per il fatto che le attività veterinarie nei macelli non comportano l'utilizzo di risorse aziendali.

FATTI DI RILIEVO delle movimentazioni dell'esercizio

Nessun particolare fatto di rilievo





32. Informazioni relative alle partite infragruppo

PRINCIPALI INFORMAZIONI delle movimentazioni dell'esercizio

Oltre alle prestazioni su contratti sono presenti servizi sanitari dalle ASST per sorveglianza malattie infettive e per esami/visite a dipendenti.

I dati dei costi e ricavi a gestione diretta sono stati quadrati nelle posizioni reciproche attraverso il partitario IC, mentre le prestazioni da flussi sono inseriti in base ai dati delle tabelle regionali.

Le posizioni di credito e debito IC possono squadrare di importi non rilevanti per la diversa considerazione dell'IVA per prestazioni ancora non fatturate, presente in chi rileva le fatture da ricevere passive e non per chi rileva le fatture da emettere per ricavi.

Le differenze verso le ASST del territorio sono le seguenti:

ASST DI CREMONA –CREDITI ATS 6.072.474 vs DEBITI ASST 6.076.172

Differenza di – 3.698 euro di cui:

- + 4.791 differenza su STP (Asst ha indicato valori più bassi)
- - 14.554 vecchie registrazioni per contributi direttori che risultano in contabilità della Asst aperte mentre dall'Ats sono state chiuse
- + 6.000 contributi su premio direttore (diversa registrazione in SP da parte Asst)
- + 80 recupero bolli ASSI (dalla Asst è stato registrato competenza 2022)
- - 15 arrotondamenti e bolli su FDE emesse nell'anno 2022

DEBITI ATS 26.284.662 vs CREDITI ASST 26.973.750

Differenza di – 689.088 euro di cui:

- - 689.078 cessione sangue extra Regione anno 2018
- - 10 bolli su fatture relative ai saldi.

ASST DI CREMA CREDITI ATS 370.208 vs DEBITI ASST 369.583

Differenza di + 625 di cui

- + 752 stp anni precedenti
- - 128 fde 2019 per utenze non considerate

ASST DI MANTOVA –DEBITI ATS 35.611.991 vs CREDITI ASST 35.593.758

Differenza di +18.233 per IVA su FDR

ATS MILANO DEBITI ATS 13.770 vs CREDITI ASST 13.003

Differenza di + 770 costi ATS su FDR e - 2 bolli

FATTI DI RILIEVO delle movimentazioni dell'esercizio

Verso la ASST di Cremona permane la differenza di € 689.078 per Cessione sangue extra regione anno 2016.



33. Verifica di cassa al 31 12 2021

Riportare stralcio del verbale del Collegio Sindacale in merito alla verifica di cassa al 31 12 2021 e relativo parere

VERIFICA DI CASSA

Ente/Collegio AGENZIA DI TUTELA DELLA SALUTE DELLA VAL PADANA

Regione Lombardia

VERIFICA DI CASSA AL 31/12/2021

In data 22/02/2022 alle ore 9:30 si è riunito presso la sede dell' Azienda il Collegio Sindacale, regolarmente convocato, per procedere alla verifica di cassa.

Risultano essere presenti/assenti i Sigg.:

CARLO DE NITTIS, Presidente - GIUSEPPE CANANZI, Componente e VITTORIA ROSALIA MARIA ARICO', Componente.

Partecipano alla riunione la dott.ssa Lorella Biancifiori e la dott.ssa Elena Rossi.

La riunione si svolge in videoconferenza.

Il Collegio passa quindi ad effettuare la verifica di cassa alla data 31/12/2021, con le seguenti risultanze:





SITUAZIONE Azienda al	31/12/2021				
SALDO INIZIALE DI CASSA 01.01				€ 38.465.305,85	
REVERSALI EMESSE	dal	04/01/2021	al	31/12/2021	€ 1.245.259.276,50
MANDATI	dal	04/01/2021	al	31/12/2021	€ 1.153.466.567,10
SALDO AZIENDA				€ 130.258.015,25	

SITUAZIONE istituto cassiere al	31/12/2021			
FONDO DI CASSA AL 01.01				€ 38.465.305,85
RISCOSSIONI				€ 1.245.259.276,50
PAGAMENTI				€ 1.153.466.567,10
SALDO CASSIERE	al	31/12/2021		€ 130.258.015,25
SALDO AZIENDA	al	31/12/2021		€ 130.258.015,25
DIFFERENZA CON ISTITUTO CASSIERE				€ 0,00

Riconciliazioni con il saldo dell'Istituto cassiere:

REVERSALI DA RISCOUTERE	
REVERSALI DA EMETTERE	
MANDATI DA PAGARE	
MANDATI DA EMETTERE	
TOTALE	€ 0,00

Sono stati controllati, a campione, i seguenti mandati:

N. Mandato	Data	Oggetto	Importo	Osservazioni
2021-M-14085	04/10/2021	RIMB.CONTR.PREVIDENZIALI E ASSISTENZIALI	€ 26.391,37	No
2021-M-14282	14/10/2021	REGOLARIZZO PROV. USCITA N. 217 - ACI	€ 347,46	No
2021-M-14415	20/10/2021	LIQUID. FATTURE FARMACIE SEDE TERR.LE CREMONA	€ 9.972,42	No
2021-M-14484	20/10/2021	ACCONTI OTTOBRE 2021	€ 634.293,00	No
2021-M-15960	18/11/2021	LIQUIDAZIONE PREST.VETERINARIE LIBERO PROF. 10/21	€ 1.954,54	No
2021-M-16465	22/11/2021	ACCONTI NOVEMBRE 2021	€ 11.200,00	No
2021-M-16483	22/11/2021	ACCONTI NOVEMBRE 2021	€ 77.000,00	No
2021-M-17118	29/11/2021	RICOVERI RSA FUORI REGIONE 2021-10	€ 1.747,92	No
2021-M-17169	02/12/2021	ACCONTO 70% - FSR 2021 DGR 5124/21	€ 198.347,25	No
2021-M-17268	07/12/2021	ACCONTO SAN OTTOBRE 2021	€ 5.009.202,00	No
2021-M-17326	07/12/2021	CANONI E MANUTENZIONI	€ 4.227,66	No
2021-M-18634	21/12/2021	ARBITRATO LA PATOLEGI - COMPENSO PREST. PROF.LI	€ 3.206,40	No





Note:

Sono stati controllati, a campione, le seguenti reversali:

N. Reversale	Data	Oggetto	Importo	Osservazioni
2021-R-05774	15/10/2021	MANDATO N. 2021-M-14128 RESPINTO	€ 518,13	No
2021-R-05907	25/10/2021	RISORSE PERSONALE DDGW 12545 DEL 23/09/2021	€ 1.800.000,00	No
2021-R-06310	05/11/2021	RISCOSSE FATTURE VARIE	€ 22.000,00	No
2021-R-06418	08/11/2021	RISCOSSE FATTURE 2021-VND-04714/05028	€ 15.081,36	No
2021-R-07736	13/12/2021	RUOLO 2015/2810 BADALOTTI	€ 12,18	No
2021-R-07778	15/12/2021	DECRETO 13760 DEL 14/10/21 1° AGG. ASSEGNAZIONI	€ 24.719.279,00	No

Note:

Riconciliazione con il saldo della Banca d'Italia mod. 56T - contabilità speciale n. 0319729

Descrizione	Importo	
Saldo sottoconto fruttifero	81.040,39	+
Saldo sottoconto infruttifero	130.172.779,87	+
Saldo Banca d'Italia mod. 56T al	130.253.820,26	

Il saldo Banca d'Italia mod. 56T con il saldo dell'Istituto Tesoriere soprariportato per le seguenti operazioni:



Riconciliazione tra il saldo dell'Istituto Tesoriere e il saldo Banca d'Italia (mod. 56T)	Importo	
Saldo Banca d'Italia	130.253.820,26	+
Pagamenti registrati sul conto della Banca d'Italia ma non sul conto dell'Istituto Tesoriere		+
Incassi registrati sul conto della Banca d'Italia ma non sul conto dell'Istituto Tesoriere		-
Pagamenti registrati sul conto dell'Istituto Tesoriere ma non sul conto della Banca d'Italia		-
Incassi registrati sul conto dell'Istituto Tesoriere ma non sul conto della Banca d'Italia	4.194,99	+
Totale riconciliato con il saldo dell'Istituto Tesoriere/cassiere	130.258.015,25	=

Anticipazioni di Tesoreria:

	Estremi atti	Limite massimo	Importo attuale utilizzato
	NESSUNA AUTORIZZAZIONE		

Inoltre il Collegio procede alla verifica a campione dei versamenti, delle ritenute erariali, previdenziali e assistenziali, nonché delle imposte dovute all'erario effettuati con il mod.F24, che vengono di seguito elencati:

Periodo Trimestre

Periodo	Mese di competenza	ottobre	Mese di competenza	novembre	Mese di competenza	dicembre
		Data versam.	16/11/2021	Data versam.	16/12/2021	Data versam.
Natura versamenti	Codice	Importo	Importo	Importo	Importo	Importo
altriVersamenti	P201	€ 407.810,53	€ 396.635,16	€ 737.944,17		
altriVersamenti	P607	€ 55.830,83	€ 53.609,70	€ 102.385,15		
ritenuteIrpef	110E	€ 1.173,54	€ 0,00	€ 1.231,51		
altriVersamenti	381E 21	€ 1.730,66	€ 267,22	€ 2,86		

CONTROLLO VERSAMENTI IVA ESERCIZIO EVENTUALE ATTIVITA' COMMERCIALE

Verifica versamenti IVA di periodo:

	Mese di riferimento	Credito	Debito	Versamenti IVA F24	Data del versamento
	ottobre	€ 3,07	€ 7.480,10	€ 7.477,03	16/11/2021
	novembre	€ 33,11	€ 20.755,66	€ 20.722,55	16/12/2021
	dicembre	€ 2.471,78	€ 15.595,13	€ 24.163,90	27/12/2021



Dette risultanze di credito o di debito trovano riscontro nelle liquidazioni IVA di periodo come risultanti dai registri tenuti ai fini dell'imposta sul valore aggiunto (registro delle fatture emesse/corrispettivi e registro delle fatture acquisite)

Verifica versamenti Split Payment

	Mese di riferimento	Debito	Versamenti IVA F24	Data del versamento
	ottobre	€ 333.745,83	€ 333.745,83	16/11/2021
	novembre	€ 391.083,41	€ 391.083,41	16/12/2021
	dicembre	€ 391.399,00	€ 391.399,00	17/01/2021

Presenza rilievi? no

Segnalazioni all'attenzione di IGF:





34. Dati SIOPE al 31 12 2021

Riportare prospetti delle entrate e delle uscite dei dati annuali SIOPE secondo quanto disposto dall'art. 2 comma 1 del DM 23/12/2009

Ente Codice 030452231000000

Ente Descrizione AGENZIA DI TUTELA DELLA SALUTE DELLA VAL PADANA

Categoria Strutture sanitarie

Sotto Categoria ASL

Periodo ANNUALE 2021

Prospetto INCASSI

Tipo Report Semplice

Data ultimo aggiornamento 28-apr-2022

Data stampa 05-mag-2022

Importi in EURO

030452231000000 - AGENZIA DI TUTELA DELLA SALUTE DELLA VAL PADANA

Importo nel periodo

Importo a tutto il periodo

ENTRATE DERIVANTI DALLA PRESTAZIONE DI SERVIZI

8.033.903,39

8.033.903,39

1200	Entrate da Regione e Province autonome per prestazioni sanitarie e sociosanitarie a rilevanza sanitaria	29.953,83	29.953,83
1302	Entrate da aziende ospedaliere della Regione/Provincia autonoma per prestazioni sanitarie e sociosanitarie a rilevanza sanitaria	164.150,70	164.150,70
1400	Entrate per prestazioni sanitarie e sociosanitarie a rilevanza sanitaria ad altre Amministrazioni pubbliche	43.284,85	43.284,85
1500	Entrate per prestazioni sanitarie erogate a soggetti privati	6.933.357,99	6.933.357,99
1600	Entrate per prestazioni sanitarie erogate in regime di intramoenia	2.451,26	2.451,26
1700	Entrate per prestazioni non sanitarie	845.953,29	845.953,29
1800	Entrate per prestazioni di servizi derivanti da sopravvenienze attive	14.751,47	14.751,47

CONTRIBUTI E TRASFERIMENTI CORRENTI

1.224.043.149,85

1.224.043.149,85

2102	Contributi e trasferimenti correnti da Regione e Prov. Autonoma per quota fondo sanitario regionale indistinto	1.198.480.764,00	1.198.480.764,00
2103	Contributi e trasferimenti correnti da Regione e Prov. Autonoma per quota fondo sanitario regionale vincolato	51.812,00	51.812,00
2104	Contributi e trasferimenti correnti da Regione e Prov. Autonoma extra fondo sanitario vincolato	25.127.207,09	25.127.207,09
2111	Contributi e trasferimenti correnti da aziende sanitarie	202.388,67	202.388,67
2117	Contributi e trasferimenti correnti da Enti di ricerca	1.650,00	1.650,00
2199	Contributi e trasferimenti correnti da altre Amministrazioni pubbliche	176.548,09	176.548,09
2204	Donazioni da famiglie	2.780,00	2.780,00




ALTRE ENTRATE CORRENTI **1.237.898,53** **1.237.898,53**

3101	Rimborsi assicurativi	33.803,61	33.803,61
3102	Rimborsi spese per personale comandato	265.961,29	265.961,29
3103	Rimborsi per l'acquisto di beni per conto di altre strutture sanitarie	12.760,10	12.760,10
3104	Restituzione fondi economali	171,24	171,24
3106	Altri concorsi, recuperi e rimborsi	868.979,98	868.979,98
3201	Fitti attivi	30.766,27	30.766,27
3202	Interessi attivi	807,90	807,90
3204	Altri proventi	24.648,14	24.648,14

ENTRATE DERIVANTI DA ALIENAZIONI DI BENI **14.665,00** **14.665,00**

4105	Alienazione di altri beni materiali	14.665,00	14.665,00
------	-------------------------------------	-----------	-----------

CONTRIBUTI E TRASFERIMENTI IN C/CAPITALE **538.535,73** **538.535,73**

5103	Contributi e trasferimenti da Regione e Prov. Autonoma per finanziamenti di investimenti e fondo di dotazione	538.535,73	538.535,73
------	---	------------	------------

OPERAZIONI FINANZIARIE **11.391.124,00** **11.391.124,00**

6100	Prelievi da conti bancari di deposito	1.162.000,00	1.162.000,00
6400	Depositi cauzionali	2.024,00	2.024,00
6500	Altre operazioni finanziarie	10.227.100,00	10.227.100,00

INCASSI DA REGOLARIZZARE **0,00** **0,00**

9999	Altri incassi da regolarizzare (riscossioni codificate dal cassiere)	0,00	0,00
------	--	------	------

TOTALE INCASSI **1.245.259.276,50** **1.245.259.276,50**

Ente **Codice** 030452231000000

Ente **Descrizione** AGENZIA DI TUTELA DELLA SALUTE DELLA VAL PADANA

Categoria Strutture sanitarie

Sotto Categoria ASL

Periodo ANNUALE 2021

Prospetto PAGAMENTI

Tipo Report Semplice

Data ultimo aggiornamento 28-apr-2022

Data stampa 05-mag-2022

Importi in EURO





030452231000000 - AGENZIA DI TUTELA DELLA SALUTE DELLA VAL PADANA

Importo nel periodo

Importo a tutto il periodo

PERSONALE

44.588.168,90

44.588.168,90

1103	Competenze a favore del personale a tempo indeterminato, al netto degli arretrati attribuiti	21.851.389,43	21.851.389,43
1203	Altre ritenute al personale per conto di terzi	839.585,62	839.585,62
1204	Ritenute previdenziali e assistenziali al personale a tempo indeterminato	37.033,77	37.033,77
1205	Ritenute erariali a carico del personale a tempo indeterminato	8.666.533,98	8.666.533,98
1304	Contributi obbligatori per il personale a tempo indeterminato	13.176.477,74	13.176.477,74
1503	Rimborsi spese per personale comandato	17.148,36	17.148,36

ACQUISTO DI BENI

22.686.392,19

22.686.392,19

2101	Prodotti farmaceutici	21.347.369,48	21.347.369,48
2104	Materiali per la profilassi (vaccini)	351,79	351,79
2110	Materiali e prodotti per uso veterinario	47.307,16	47.307,16
2112	Dispositivi medici	940.595,73	940.595,73
2113	Prodotti chimici	38.361,41	38.361,41
2198	Altri acquisti di beni sanitari	10.446,93	10.446,93
2201	Prodotti alimentari	3.347,68	3.347,68
2202	Materiali di guardaroba, di pulizia e di convivenza in genere	46.703,92	46.703,92
2203	Combustibili, carburanti e lubrificanti	131.048,81	131.048,81
2204	Supporti informatici e cancelleria	43.240,86	43.240,86
2205	Pubblicazioni, giornali e riviste	19.123,07	19.123,07
2206	Acquisto di materiali per la manutenzione	25.424,90	25.424,90
2298	Altri beni non sanitari	33.070,45	33.070,45

ACQUISTI DI SERVIZI

1.046.286.501,59

1.046.286.501,59

3103	Acquisti di servizi sanitari per medicina di base da soggetti convenzionali	47.799.315,97	47.799.315,97
3106	Acquisti di servizi sanitari per farmaceutica da privati	118.082.576,73	118.082.576,73
3107	Acquisti di servizi sanitari per assistenza specialistica ambulatoriale da strutture sanitarie pubbliche della Regione/Provincia autonoma di appartenenza	109.893.473,88	109.893.473,88
3108	Acquisti di servizi sanitari per assistenza specialistica ambulatoriale da altre Amministrazioni pubbliche	9.283,10	9.283,10
3109	Acquisti di servizi sanitari per assistenza specialistica ambulatoriale da privati	59.286.784,81	59.286.784,81
3111	Acquisti di servizi sanitari per assistenza riabilitativa da altre Amministrazioni pubbliche	4.970.622,69	4.970.622,69
3112	Acquisti di servizi sanitari per assistenza riabilitativa da privati	34.887.077,09	34.887.077,09
3115	Acquisti di servizi sanitari per assistenza integrativa e protesica da privati	7.723.105,52	7.723.105,52





3116	Acquisti di servizi sanitari per assistenza ospedaliera da strutture sanitarie pubbliche della Regione/Provincia autonoma di appartenenza	226.032.001,00	226.032.001,00
3117	Acquisti di servizi sanitari per assistenza ospedaliera da altre Amministrazioni pubbliche	15.205,10	15.205,10
3118	Acquisti di servizi sanitari per assistenza ospedaliera da privati	94.285.457,40	94.285.457,40
3119	Acquisti di prestazioni di psichiatria residenziale e semiresidenziale da strutture sanitarie pubbliche della Regione/Provincia autonoma di appartenenza	15.887.810,14	15.887.810,14
3121	Acquisti di prestazioni di psichiatria residenziale e semiresidenziale da privati	9.524.321,39	9.524.321,39
3122	Acquisti di prestazioni di distribuzione farmaci file F da strutture sanitarie pubbliche della Regione/Provincia autonoma di appartenenza	84.105.995,45	84.105.995,45
3124	Acquisti di prestazioni di distribuzione farmaci file F da privati	3.032.924,92	3.032.924,92
3127	Acquisti di prestazioni termali in convenzione da privati	25.089,44	25.089,44
3131	Acquisti di prestazioni socio sanitarie a rilevanza sanitaria da strutture sanitarie pubbliche della Regione/Provincia autonoma di appartenenza	17.935.029,68	17.935.029,68
3132	Acquisti di prestazioni socio sanitarie a rilevanza sanitaria da altre Amministrazioni pubbliche	1.383.707,00	1.383.707,00
3133	Acquisti di prestazioni socio sanitarie a rilevanza sanitaria da privati	173.468.770,65	173.468.770,65
3136	Consulenze, collaborazioni, interinale e altre prestazioni di lavoro sanitarie e sociosanitarie da privati	1.073.438,02	1.073.438,02
3137	Altri acquisti di servizi e prestazioni sanitarie da strutture sanitarie pubbliche della Regione/Provincia autonoma di appartenenza	267.000,99	267.000,99
3138	Altri acquisti di servizi e prestazioni sanitarie da altre Amministrazioni pubbliche	15.373,34	15.373,34
3151	Contributi previdenziali e assistenziali sui compensi ai medici di base in convenzione	15.333.838,10	15.333.838,10
3153	Ritenute erariali sui compensi ai medici specialisti ambulatoriali	9.823.170,13	9.823.170,13
3154	Contributi previdenziali e assistenziali sui compensi ai medici specialisti ambulatoriali	2.708,37	2.708,37
3198	Altri acquisti di servizi e prestazioni sanitarie da altri soggetti	4.026.975,10	4.026.975,10
3199	Acquisti di servizi sanitari derivanti da sopravvenienze	519,72	519,72
3201	Consulenze, collaborazioni, interinale e altre prestazioni di lavoro non sanitarie da strutture sanitarie pubbliche della Regione/Provincia autonoma di appartenenza	17.260,66	17.260,66
3203	Consulenze, collaborazioni, interinale e altre prestazioni di lavoro non sanitarie da privati	101.755,09	101.755,09
3204	Servizi ausiliari e spese di pulizia	404.299,97	404.299,97
3205	Buoni pasto e mensa per il personale dipendente	708.375,78	708.375,78
3206	Mensa per degenti	10.827,02	10.827,02
3207	Riscaldamento	257.451,04	257.451,04
3208	Utenze e canoni per telefonia e reti di trasmissione	778.643,18	778.643,18
3209	Utenze e canoni per energia elettrica	507.852,20	507.852,20





3210	Utenze e canoni per altri servizi	48.707,57	48.707,57
3211	Assicurazioni	313.579,64	313.579,64
3212	Assistenza informatica e manutenzione software	1.088.658,41	1.088.658,41
3214	Manutenzione ordinaria e riparazioni di immobili e loro pertinenze	516.409,94	516.409,94
3216	Manutenzione ordinaria e riparazioni di attrezzature tecnico-scientifico sanitarie	430.591,98	430.591,98
3217	Manutenzione ordinaria e riparazioni di automezzi	20.352,53	20.352,53
3219	Spese legali	86.828,00	86.828,00
3220	Smaltimento rifiuti	107.599,10	107.599,10
3221	Manutenzione e riparazione agli impianti e macchinari	424.011,77	424.011,77
3299	Altre spese per servizi non sanitari	1.571.721,98	1.571.721,98

CONTRIBUTI E TRASFERIMENTI**24.169.157,52 24.169.157,52**

4101	Contributi e trasferimenti a Regione/Provincia autonoma	103.983,85	103.983,85
4104	Contributi e trasferimenti a comuni	9.572.944,70	9.572.944,70
4105	Contributi e trasferimenti a unioni di comuni	4.205,98	4.205,98
4107	Contributi e trasferimenti ad aziende sanitarie	1.969,30	1.969,30
4108	Contributi e trasferimenti ad aziende ospedaliere	580.488,39	580.488,39
4111	Contributi e trasferimenti a Istituti Zooprofilattici sperimentali	103.983,85	103.983,85
4198	Contributi e trasferimenti ad altre Amministrazioni Pubbliche	156.763,60	156.763,60
4201	Contributi e trasferimenti ad altre imprese	1.592.501,01	1.592.501,01
4202	Contributi e trasferimenti a famiglie	9.132.507,37	9.132.507,37
4203	Contributi e trasferimenti a istituzioni sociali private	2.919.809,47	2.919.809,47

ALTRE SPESE CORRENTI**5.017.094,36 5.017.094,36**

5101	Concorsi, recuperi e rimborsi ad Amministrazioni Pubbliche	861.171,36	861.171,36
5102	Pagamenti IVA ai fornitori per IVA detraibile	11.232,00	11.232,00
5103	Altri concorsi, recuperi e rimborsi a soggetti privati	73.605,15	73.605,15
5201	Noleggi	729.125,85	729.125,85
5202	Locazioni	250.994,38	250.994,38
5206	Altre forme di godimento di beni di terzi	69.977,34	69.977,34
5401	IRAP	2.025.038,30	2.025.038,30
5402	IRES	23.141,00	23.141,00
5404	IVA	152.241,56	152.241,56
5499	Altri tributi	92.502,22	92.502,22
5501	Costituzione di fondi per il servizio economato in contanti	5.774,67	5.774,67
5503	Indennita', rimborso spese ed oneri sociali per gli organi direttivi e Collegio sindacale	595.071,56	595.071,56
5504	Commissioni e Comitati	1.865,28	1.865,28
5506	Ritenute erariali su indennita' a organi istituzionali e altri compensi	111.769,52	111.769,52
5509	Altre ritenute per conto di terzi su indennita' a organi istituzionali e altri compensi	2.492,65	2.492,65
5598	Altri oneri della gestione corrente	10.871,92	10.871,92



5599	Altre spese correnti derivanti da sopravvenienze	219,60	219,60
------	--	--------	--------

INVESTIMENTI FISSI		492.152,54	492.152,54
---------------------------	--	-------------------	-------------------

6102	Fabbricati	89.584,68	89.584,68
6103	Impianti e macchinari	168.384,05	168.384,05
6104	Attrezzature sanitarie e scientifiche	7.485,17	7.485,17
6105	Mobili e arredi	32.796,59	32.796,59
6199	Altri beni materiali	121.459,47	121.459,47
6200	Immobilizzazioni immateriali	72.442,58	72.442,58

OPERAZIONI FINANZIARIE		10.227.100,00	10.227.100,00
-------------------------------	--	----------------------	----------------------

7500	Altre operazioni finanziarie	10.227.100,00	10.227.100,00
------	------------------------------	---------------	---------------

PAGAMENTI DA REGOLARIZZARE		0,00	0,00
-----------------------------------	--	-------------	-------------

9999	ALTRI PAGAMENTI DA REGOLARIZZARE (pagamenti codificati dal cassiere)	0,00	0,00
------	--	------	------

TOTALE PAGAMENTI		1.153.466.567,10	1.153.466.567,10
-------------------------	--	-------------------------	-------------------------

Si conferma il completo allineamento tra i codici SIOPE alimentati dalla contabilità aziendale e quelli rilevati in Banca d'Italia.



35. Riscontro alle osservazioni al IV CET 2021

Nessuna osservazione formulata.

Mantova, 25 maggio 2022

Firmato ai sensi del D.Lgs 39/93
Il Responsabile del Servizio Economico Finanziario
Dott.ssa Elena Rossi

RL S.C.R.I.B.A.





36. Certificazione articoli 57 e 59 CCNL 21 maggio 2018

Secondo le indicazioni di cui alle linee guida si rendiconta quanto segue:

Sono attivi al 31.12.2021 n. 14 lavoratori interinali:

- n. 1 collaboratore amministrativo cat. D - full time (36 ore) - periodo dal 01.01.2021 al 31.12.2021 - a supporto della segreteria del polo formativo funzionale al corso di formazione specifica in medicina generale (sede territoriale di Mantova) – decreti ATS n. 627 del 31.12.2020, n. 51 del 07.02.2021, n. 228 del 28.04.2021 e n. 490 del 29.09.2021;
- n. 1 assistente amministrativo cat. C – full time (36 ore) - periodo dal 18.10.2021 al 31.12.2021 - a supporto della segreteria del polo formativo funzionale al corso di formazione specifica in medicina generale (sede territoriale di Cremona) – decreto ATS n. 490 del 29.09.2021;
- n. 1 collaboratore amministrativo cat. D - full time (36 ore) - periodo dal 02.03.2021 al 31.12.2021 - a supporto del progetto "Piano locale di attività per il contrasto al gioco d'azzardo patologico" (sede territoriale di Cremona) – decreto ATS n. 51 del 07.02.2021, n. 228 del 28.04.2021 e n. 490 del 29.09.2021;
- n. 1 assistente amministrativo cat. C – full time (36 ore) – periodo dal 01.01.2021 al 31.12.2021 - a supporto delle funzioni di vigilanza e controllo in ambito socio sanitario e socio assistenziale (sede territoriale di Cremona) – decreto ATS n. 627 del 31.12.2020, n. 51 del 07.02.2021, n. 228 del 28.04.2021 e n. 490 del 29.09.2021 – bilancio sociale;
- n. 1 assistente amministrativo cat. C – full time (36 ore) – periodo dal 01.02.2021 al 31.12.2021 - a supporto delle funzioni di vigilanza e controllo in ambito socio sanitario e socio assistenziale (sede territoriale di Cremona) – decreto ATS n. 627 del 31.12.2020, n. 51 del 07.02.2021, n. 228 del 28.04.2021 e n. 490 del 29.09.2021 – bilancio sociale;
- n. 1 assistente amministrativo cat. C – full time (36 ore) – periodo dall'8.11.2021 al 31.12.2021 - a supporto delle funzioni di vigilanza e controllo in ambito socio sanitario e socio assistenziale (sede territoriale di Cremona) – decreto ATS n. 627 del 31.12.2020, n. 51 del 07.02.2021, n. 228 del 28.04.2021 e n. 490 del 29.09.2021 – bilancio sociale;
- n. 1 operatore tecnico cat. Bs - full time (36 ore) fino al 31.05.2021 e part-time (30 ore) dal 01.06.2021 - periodo dal 01.01.2021 al 31.12.2021 - con mansioni di autista, addetto al trasporto di campioni biologici e materiale per Covid - decreto ATS n. 627 del 31.12.2020, n. 51 del 07.02.2021, n. 228 del 28.04.2021 e n. 490 del 29.09.2021;
- n. 1 collaboratore amministrativo cat. D - full time (36 ore) – periodo dall'01.06.2021 al 31.12.2021 - a supporto attività progetto PIL (sede territoriale di Cremona) - decreto ATS n. 228 del 28.04.2021 e n. 490 del 29.09.2021;
- n. 1 assistente amministrativo cat. C – full time (36 ore) - periodo dal 21.06.2021 al 31.12.2021 - a supporto delle funzioni di vigilanza e controllo in ambito socio sanitario e socio assistenziale (sede territoriale di Mantova) – decreto ATS n. 228 del 28.04.2021 e n. 490 del 29.09.2021 – bilancio sociale;
- n. 1 tecnico della prevenzione – full time (36 ore) – periodo dal 21.06.2021 al 31.12.2021 - a supporto delle funzioni di vigilanza e controllo in ambito socio sanitario e socio assistenziale (sede di Crema) – decreto ATS n. 228 del 28.04.2021 e n. 490 del 29.09.2021 – bilancio sociale;
- n. 1 assistente amministrativo cat. C – full time (36 ore) – periodo dal 09.08.2021 al 31.12.2021 - a supporto del Distretto Veterinario di Crema – decreto ATS n. 228 del 28.04.2021 e n. 490 del 29.09.2021;
- n. 1 assistente amministrativo cat. C – full time (36 ore) – periodo dal 02.11.2021 al 31.12.2021 - a supporto delle funzioni di vigilanza e controllo in ambito socio sanitario e socio assistenziale – decreto ATS n. 228 del 28.04.2021 e n. 490 del 29.09.2021 - bilancio sociale;
- n. 1 collaboratore tecnico – full time (36 ore) – periodo dal 15.11.2021 al 31.12.2021 - a supporto attività progetto GAP - decreto ATS n. 228 del 28.04.2021 e n. 490 del 29.09.2021;



- n. 1 assistente amministrativo – full time (36 ore) – periodo dal 01.12.2021 al 31.12.2021 - a supporto attività progetto GAP – decreto ATS n. 228 del 28.04.2021 e 490 del 29.09.2021.

Si **certifica** pertanto che viene rispettato il limite percentuale di cui agli articoli 57 e 59 CCNL 21 maggio 2018.

Mantova, 25 maggio 2022

Il Direttore Generale
Dott. Salvatore Mannino

F.to Il Direttore Generale ai sensi D.Lgs. 39/93

RL S.C.R.I.B.A.





Agenzia di Tutela della Salute

della Val Padana

Codice azienda

327

Regione Lombardia

BILANCIO D'ESERCIZIO 2021

Nota Integrativa Descrittiva

SOCIALE



Sommario

1. Criteri generali di formazione del bilancio d'esercizio	4
2. Criteri di valutazione adottati per la redazione del bilancio d'esercizio	5
3. Dati relativi al personale	7
STATO PATRIMONIALE	8
4. Immobilizzazioni immateriali e materiali	8
4.1 Immobilizzazioni Immateriali	8
4.2 Immobilizzazioni Materiali	11
5. Immobilizzazioni Finanziarie.....	19
6. Rimanenze	21
7. Crediti	23
8. Attività finanziarie che non costituiscono immobilizzazioni	25
9. Disponibilità liquide	26
10. Ratei e risconti attivi	27
11. Patrimonio netto	28
12. Fondi per rischi e oneri.....	29
13. Trattamento di fine rapporto	32
14. Debiti	34
15. Ratei e risconti passivi	36
16. Conti d'ordine.....	37
CONTO ECONOMICO	38
17. Contributi in conto esercizio	38
17.1 Contributi in conto esercizio	38
17.2 Rettifica contributi c/esercizio per destinazione ad investimenti	41
17.3 Utilizzo fondi per quote inutilizzate contributi vincolati di esercizi precedenti.....	41
18. Proventi e ricavi diversi	43
18.1 Proventi e ricavi diversi	43
18.2 Concorsi, recuperi, rimborsi per attività tipiche	43
18.3 Ticket.....	44
18.4 Costi capitalizzati	44
18.5 Altri ricavi e proventi.....	45
19. Acquisti di beni	46
20. Acquisti di servizi	47
20.1 Acquisti di servizi sanitari e non sanitari	47
20.2 Acquisti di manutenzione ordinaria	48



20.3 Godimento di beni di terzi	49
21. Costi del personale	51
22. Oneri diversi di gestione	52
23. Ammortamenti e svalutazioni	53
24. Variazione delle rimanenze	54
25. Accantonamenti	55
26. Proventi e oneri finanziari	58
26.1 Proventi finanziari.....	58
26.2 Oneri finanziari	58
27. Rettifiche di valore di attività finanziarie.....	59
28. Proventi e oneri straordinari	60
28.1 Proventi straordinari.....	60
28.2 Oneri straordinari	60
29. Imposte e tasse	62
30. Informazioni relative al Conto Economico dell'attività libero professionale	63
31. Informazioni relative alle partite infragruppo.....	63
32. Ulteriori informazioni e dati della gestione sociale.....	63



1. Criteri generali di formazione del bilancio d'esercizio

Il Bilancio di esercizio è costituito dallo Stato Patrimoniale, dal Conto Economico, dal Rendiconto Finanziario e dalla presente Nota Integrativa, ed è corredato dalla Relazione sulla Gestione.

La nota integrativa, secondo il principio contabile OIC 12, fornisce:

- un commento esplicativo dei dati presentati nello stato patrimoniale e nel conto economico, che per loro natura sono sintetici e quantitativi;
- un'evidenza delle informazioni di carattere qualitativo che per loro natura non possono essere fornite dagli schemi di stato patrimoniale e conto economico. La nota integrativa contiene informazioni ulteriori rispetto a quelle fornite dagli schemi di bilancio.

Il contenuto della nota integrativa è definito da:

- alcuni articoli del codice civile, quali: art. 2423 "Redazione del bilancio" e art. 2427 "Contenuto della nota integrativa";
- Principi Contabili Nazionali (OIC);
- dal D.lgs. 118/2011 e s.m.i., nonché dai successivi decreti ministeriali di attuazione.

La presente nota integrativa, in particolare, contiene tutte le informazioni richieste dal D.lgs. 118/2011 e s.m.i., nonché dai successivi decreti ministeriali di attuazione. Fornisce inoltre tutte le informazioni supplementari, anche se non specificamente richieste da disposizioni di legge, ritenute necessarie a dare una rappresentazione veritiera e corretta dei fatti aziendali e in ottemperanza al postulato della chiarezza del bilancio.

Va precisato che le informazioni della nota integrativa sono presentate secondo lo stesso ordine in cui sono esposte le relative voci negli schemi di stato patrimoniale e conto economico.

I valori dello Stato Patrimoniale, del Conto Economico, del Rendiconto Finanziario e delle tabelle di Nota Integrativa sono divisi per migliaia di euro (/000).

Eventuali deroghe all'applicazione di disposizioni di legge:

GEN01	Non si sono verificati casi eccezionali che, ai sensi dell'articolo 2423, comma 4, codice civile, impongono di derogare alle disposizioni di legge.
-------	---

Eventuali deroghe al principio di continuità di applicazione dei criteri di valutazione:

GEN02	I criteri utilizzati nella formazione del bilancio non si discostano dai medesimi utilizzati per la formazione del bilancio del precedente esercizio, in particolare nelle valutazioni e nella continuità dei medesimi principi.
-------	--

Eventuali casi di non comparabilità delle voci rispetto all'esercizio precedente:

GEN03	Tutte le voci relative allo stato patrimoniale, al conto economico e al rendiconto finanziario dell'esercizio precedente sono comparabili con quelle del presente esercizio e non si è reso necessario alcun adattamento.
-------	---

Altre informazioni di carattere generale, relative alla conversione dei valori

GEN04	Nel corso dell'esercizio non sono state effettuate conversioni di voci di bilancio espresse all'origine in moneta diversa dall'Euro.
-------	--





2. Criteri di valutazione adottati per la redazione del bilancio d'esercizio

Il bilancio di esercizio è lo strumento di informazione patrimoniale, finanziaria ed economica dell'azienda sanitaria. Perché possa svolgere tale funzione, il bilancio è stato redatto con chiarezza, così da rappresentare in modo veritiero e corretto la situazione patrimoniale e finanziaria dell'azienda e il risultato economico dell'esercizio.

Le caratteristiche sopra menzionate sono state assicurate, laddove necessario, dall'inserimento di informazioni complementari. Se vi è stata deroga alle disposizioni di legge, essa è stata motivata e ne sono stati esplicitati gli effetti sulla situazione patrimoniale, finanziaria ed economica dell'azienda nella presente nota integrativa.

La valutazione delle voci di bilancio è stata fatta ispirandosi ai principi di prudenza e competenza, tenendo conto della funzione economica dell'elemento attivo e passivo considerato e nella prospettiva della continuazione dell'attività.

L'applicazione del principio di prudenza ha comportato la valutazione individuale degli elementi componenti le singole poste o voci delle attività o passività, per evitare compensi tra perdite che dovevano essere riconosciute e utili da non riconoscere in quanto non realizzati.

In ottemperanza al principio di competenza, l'effetto delle operazioni e degli altri eventi è stato rilevato contabilmente e attribuito all'esercizio al quale tali operazioni ed eventi si riferiscono, e non a quello in cui si concretizzano i relativi movimenti di numerario (incassi e pagamenti).

I criteri di valutazione adottati sono sintetizzati nella tabella che segue.

Posta di Bilancio	Criterio di valutazione
Immobilizzazioni immateriali	<p>Sono iscritte al costo di acquisto o di produzione, inclusi i costi accessori e l'IVA in quanto non detraibile. Sono esposte in bilancio al netto degli ammortamenti effettuati nel corso degli esercizi.</p> <p>Le aliquote di ammortamento sono quelle fissate dal D.lgs. 118/2011 e s.m.i., nonché dai successivi decreti ministeriali di attuazione e dalle indicazioni specifiche regionali in applicazione della normativa vigente e delle eventuali circolari ministeriali.</p> <p><i>Nei casi in cui ci si è avvalsi della facoltà di adottare aliquote superiori o di applicare indicazioni specifiche regionali, i criteri sono indicati in modo specifico dall'azienda nella sezione apposita della specifica tipologia di immobilizzazioni.</i></p> <p>L'iscrizione tra le immobilizzazioni dei costi di impianto e di ampliamento, di ricerca e sviluppo avviene con il consenso del collegio sindacale.</p>
Immobilizzazioni materiali	<p>Sono iscritte al costo di acquisto o di produzione, inclusi i costi accessori e l'IVA in quanto non detraibile. Sono esposte in bilancio al netto dei relativi fondi di ammortamento.</p> <p>Le aliquote di ammortamento sono quelle fissate dal D.lgs. 118/2011 e s.m.i., nonché dai successivi decreti ministeriali di attuazione e dalle indicazioni specifiche regionali in applicazione della normativa vigente e delle eventuali circolari ministeriali.</p> <p><i>Nei casi in cui ci si è avvalsi della facoltà di adottare aliquote superiori o di applicare indicazioni specifiche regionali, i criteri sono indicati in modo specifico dall'azienda nella sezione apposita della specifica tipologia di immobilizzazioni.</i></p> <p>I fabbricati di primo conferimento sono stati iscritti sulla base dei seguenti criteri di valutazione</p> <p><i>Voce non valorizzata</i></p> <p>I fabbricati ricevuti a titolo gratuito, dalla regione o da altri soggetti pubblici e privati, successivamente alla costituzione dell'azienda, sono stati iscritti sulla base dei seguenti criteri di valutazione</p> <p><i>Voce non valorizzata</i></p> <p>I costi di manutenzione e riparazione che non rivestono carattere incrementativo del valore e/o della funzionalità dei beni sono addebitati al conto economico dell'esercizio in cui sono sostenuti. Le spese di manutenzione e riparazione aventi natura incrementativa sono imputate all'attivo patrimoniale e, successivamente, ammortizzate. Le immobilizzazioni che, alla fine dell'esercizio, presentano un valore durevolmente inferiore rispetto al residuo costo da ammortizzare vengono iscritte a tale minor valore. Questo non viene mantenuto se negli esercizi successivi vengono meno le ragioni della svalutazione effettuata.</p> <p>Le immobilizzazioni materiali detenute in base a contratti di leasing finanziario vengono contabilizzate secondo quanto previsto dalla vigente normativa italiana, la quale prevede l'addebito a conto economico per competenza dei canoni, l'indicazione dell'impegno per canoni a scadere nei conti d'ordine e l'inserimento del cespite tra le immobilizzazioni solo all'atto del riscatto.</p>





Posta di Bilancio	Criterio di valutazione
Titoli	Sono iscritti al minor valore tra il prezzo d'acquisto e quanto è possibile realizzare sulla base dell'andamento del mercato.
Partecipazioni	Sono iscritte al costo di acquisto o di sottoscrizione, eventualmente rettificato per riflettere perdite permanenti di valore. Tale minor valore non verrà mantenuto negli esercizi successivi qualora vengano meno le ragioni della svalutazione effettuata.
Rimanenze	Sono iscritte al minore tra costo di acquisto o di produzione e valore desumibile dall'andamento del mercato. Per i beni fungibili il costo è calcolato con il metodo della media ponderata.
Crediti	Sono esposti al presumibile valore di realizzo. L'adeguamento del valore nominale dei crediti al valore presunto di realizzo è ottenuto mediante apposito fondo al fine di tener conto dei rischi di inesigibilità.
Disponibilità Liquide	Sono iscritte in bilancio al loro valore nominale.
Patrimonio Netto	I contributi per ripiano perdite sono rilevati con le modalità previste dal D.lgs. 118/2011 e s.m.i., nonché dai successivi decreti ministeriali di attuazione. I contributi in conto capitale sono rilevati con le modalità previste dal D.lgs. 118/2011 e s.m.i., nonché dai successivi decreti ministeriali di attuazione. Per i beni di primo conferimento, la sterilizzazione degli ammortamenti avviene mediante storno a conto economico di quote della voce di Patrimonio Netto "Finanziamenti per beni di prima dotazione".
Fondi per Rischi e oneri	I fondi per quote inutilizzate di contributi sono costituiti da accantonamenti determinati con le modalità previste dall'art. 29 comma 1, lett. e) del D.lgs. 118/2011 e s.m.i., nonché dai successivi decreti ministeriali di attuazione. I fondi per rischi e oneri sono costituiti da accantonamenti effettuati allo scopo di coprire perdite o debiti di natura determinata e di esistenza certa o probabile, che alla data di chiusura dell'esercizio sono però indeterminati nell'ammontare e/o nella data di sopravvenienza, secondo quanto previsto dall'art. 29, comma 1, lett. g) del D.lgs. 118/2011 e s.m.i., nonché dai successivi decreti ministeriali di attuazione.
Premio operosità Medici SUMAI	È determinato secondo le norme e disposizioni contenute nella Convenzione Unica Nazionale che regolano la determinazione del premio di operosità dei medici SUMAI.
TFR	Rappresenta l'effettivo debito maturato, in conformità alla legge e ai contratti vigenti, verso le seguenti figure professionali: <i>Voce non valorizzata</i> Il fondo corrisponde al totale delle singole indennità maturate alla data di chiusura del bilancio, al netto degli acconti erogati, ed è pari a quanto si sarebbe dovuto corrispondere nell'ipotesi di cessazione del rapporto di lavoro in tale data.
Debiti	Sono rilevati al loro valore nominale.
Ricavi e costi	Sono rilevati secondo i principi della prudenza e della competenza economica, anche mediante l'iscrizione dei relativi ratei e risci.
Imposte sul Reddito	Sono determinate secondo le norme e le aliquote vigenti
Conti d'ordine	Impegni e garanzie sono indicati nei conti d'ordine al loro valore contrattuale residuo. I beni di terzi sono indicati nei conti d'ordine in base al loro valore di mercato al momento dell'ingresso in azienda.





3. Dati relativi al personale

I dati del personale sono desunti dalle schede del Conto Annuale allegate al Bilancio d'Esercizio di cui sono parte integrante. In sintesi la situazione del Personale è la seguente:

[Inserire e completare le informazioni sul personale]:

PERSONALE DIPENDENTE

Il personale dell'azienda al 31.12.2020 era pari a 0 unità, di cui personale part-time 0 unità; al 31.12.2021 il numero delle unità è passato a 0, di cui personale part-time 0 unità.

PERSONALE IN COMANDO AD ALTRI ENTI

Il personale in comando ad altri enti al 31.12.2020 era pari a 0 unità, mentre al 31.12.2021 il numero delle unità è passato a 0.

PERSONALE IN COMANDO DA ALTRI ENTI

Il personale in comando da altri enti al 31.12.2020 era pari a 0 unità, mentre al 31.12.2021 il numero delle unità è passato a 0.

PERSONALE CON ALTRO CONTRATTO: FORMAZIONE LAVORO

Le unità uomini-anno al 31.12.2020 era pari a 0 unità, mentre al 31.12.2021 il numero delle unità è passato a 0.

PERSONALE CON ALTRO CONTRATTO: SOMMINISTRAZIONE

Le unità uomini-anno al 31.12.2020 era pari a 3 unità, mentre al 31.12.2021 il numero delle unità è passato a 5 considerando le presenze effettive delle diverse unità anche in porzione d'anno; il numero di unità effettivamente in presenza al 31/12 è di 7.

PERSONALE CON ALTRO CONTRATTO: LSU

Le unità uomini-anno al 31.12.2020 era pari a 0 unità, mentre al 31.12.2021 il numero delle unità è passato a 0.

PERSONALE IN CONVENZIONE

Le unità di MMG al 31.12.2020 era pari a 0 unità, mentre al 31.12.2021 il numero delle unità è passato a 0.

Le unità di PLS al 31.12.2020 era pari a 0 unità, mentre al 31.12.2021 il numero delle unità è passato a 0.

Le unità di Continuità Assistenziale al 31.12.2020 era pari a 0 unità, mentre al 31.12.2021 il numero delle unità è passato a 0.

Le unità di Altri in convenzione al 31.12.2020 era pari a 0 unità, mentre al 31.12.2021 il numero delle unità è passato a 0.

Per quanto riguarda i dati del personale suddivisi per ruolo (sanitario, professionale, tecnico e amministrativo), categorie (dirigenza e comparto) e profili si rinvia alle apposite tabelle relative al Conto Annuale allegato al Bilancio d'Esercizio.





STATO PATRIMONIALE

Come indicato nelle Linee Guida procedurali, tenuto conto della complessità di gestione e dell'unicità dell'Azienda, è stato previsto un unico Stato Patrimoniale per le partite relative sia alla gestione SANITARIA che SOCIO SANITARIA (ex ASSI).

Particolare attenzione dovrà essere comunque posta alla corretta allocazione dei contributi regionali e dei relativi crediti e debiti verso la Regione per le singole attività sopra citate e dei Fondi per contributi inutilizzati es. precedenti.

4. Immobilizzazioni immateriali e materiali

4.1 Immobilizzazioni Immateriali

A.1.1 Costi di impianto e ampliamento

I dati relativi al costo storico, al valore netto iniziale e alle movimentazioni che concorrono alla determinazione del valore netto finale dell'esercizio sono riportate nelle tabelle di Nota Integrativa Tabellare e nelle Schede di dettaglio, laddove previste dal D.lgs. 118/2011 e s.m.i.. Le tabelle sono presenti in allegato agli schemi di Stato Patrimoniale e Conto Economico e costituiscono parte integrante del Bilancio d'Esercizio.

In particolare, per questa categoria, se movimentata, l'iscrizione tra le immobilizzazioni è avvenuta con il consenso del Collegio Sindacale i cui estremi del verbale e le ragioni di iscrizione sono rilevate nella tabella del foglio "Dettaglio_SP_San" allegata al Bilancio d'Esercizio. Nel caso di assenza di un verbale specifico del collegio sindacale, si è indicato il verbale di approvazione del bilancio d'esercizio cui il fondo si riferisce.

PRINCIPALI INFORMAZIONI delle movimentazioni dell'esercizio

Voce non valorizzata

FATTI DI RILIEVO delle movimentazioni dell'esercizio

Per la suddetta area di bilancio non si sono verificati fatti di rilievo

A.1.2 Costi di ricerca e sviluppo

I dati relativi al costo storico, al valore netto iniziale e alle movimentazioni che concorrono alla determinazione del valore netto finale dell'esercizio sono riportate nelle tabelle di Nota Integrativa Tabellare e nelle Schede di dettaglio, laddove previste dal D.lgs. 118/2011 e s.m.i.. Le tabelle sono presenti in allegato agli schemi di Stato Patrimoniale e Conto Economico e costituiscono parte integrante del Bilancio d'Esercizio.

In particolare, per questa categoria, se movimentata, l'iscrizione tra le immobilizzazioni è avvenuta con il consenso del Collegio Sindacale i cui estremi del verbale e le ragioni di iscrizione sono rilevate nella tabella del foglio "Dettaglio_SP_San" allegata al Bilancio d'Esercizio. Nel caso di assenza di un verbale specifico del collegio sindacale, si è indicato il verbale di approvazione del bilancio d'esercizio cui il fondo si riferisce.

PRINCIPALI INFORMAZIONI delle movimentazioni dell'esercizio

Voce non valorizzata

FATTI DI RILIEVO delle movimentazioni dell'esercizio

Per la suddetta area di bilancio non si sono verificati fatti di rilievo





A.1.3 Diritti di brevetto e diritti di utilizzazione delle opere dell'ingegno

I dati relativi al costo storico, al valore netto iniziale e alle movimentazioni che concorrono alla determinazione del valore netto finale dell'esercizio sono riportate nelle tabelle di Nota Integrativa Tabellare e nelle Schede di dettaglio, laddove previste dal D.lgs. 118/2011 e s.m.i.. Le tabelle sono presenti in allegato agli schemi di Stato Patrimoniale e Conto Economico e costituiscono parte integrante del Bilancio d'Esercizio.

Per questa categoria di immobilizzazioni immateriali sono previste le seguenti tipologie:

- A.1.3.a) Diritti di brevetto e diritti di utilizzazione delle opere dell'ingegno - Attività di ricerca
- A.1.3.c) Diritti di brevetto e diritti di utilizzazione delle opere dell'ingegno – Altri

PRINCIPALI INFORMAZIONI delle movimentazioni dell'esercizio

Voce non valorizzata

FATTI DI RILIEVO delle movimentazioni dell'esercizio

Per la suddetta area di bilancio non si sono verificati fatti di rilievo

A.1.4 Immobilizzazioni immateriali in corso e acconti

I dati relativi al costo storico, al valore netto iniziale e alle movimentazioni che concorrono alla determinazione del valore netto finale dell'esercizio sono riportate nelle tabelle di Nota Integrativa Tabellare e nelle Schede di dettaglio, laddove previste dal D.lgs. 118/2011 e s.m.i.. Le tabelle sono presenti in allegato agli schemi di Stato Patrimoniale e Conto Economico e costituiscono parte integrante del Bilancio d'Esercizio.

PRINCIPALI INFORMAZIONI delle movimentazioni dell'esercizio

Voce non valorizzata

FATTI DI RILIEVO delle movimentazioni dell'esercizio

Per la suddetta area di bilancio non si sono verificati fatti di rilievo

A.1.5 Altre immobilizzazioni immateriali

I dati relativi al costo storico, al valore netto iniziale e alle movimentazioni che concorrono alla determinazione del valore netto finale dell'esercizio sono riportate nelle tabelle di Nota Integrativa Tabellare e nelle Schede di dettaglio, laddove previste dal D.lgs. 118/2011 e s.m.i.. Le tabelle sono presenti in allegato agli schemi di Stato Patrimoniale e Conto Economico e costituiscono parte integrante del Bilancio d'Esercizio.

Per questa categoria di immobilizzazioni immateriali sono previste le seguenti tipologie:

- A.1.5.a) Concessioni, licenze, marchi e diritti simili
- A.1.5.c) Migliorie su beni di terzi
- A.1.5.e) Pubblicità (da ammortizzare)
- A.1.5.g) Altre immobilizzazioni immateriali

In particolare, per la categoria **A.1.5.e) Pubblicità (da ammortizzare)**, se movimentata, l'iscrizione tra le immobilizzazioni è avvenuta con il consenso del Collegio Sindacale i cui estremi del verbale e le ragioni di iscrizione sono rilevate nella tabella del foglio "Dettaglio_SP_San" allegata al Bilancio d'Esercizio. Nel caso di assenza di un verbale specifico del collegio sindacale, si è indicato il verbale di approvazione del bilancio d'esercizio cui il fondo si riferisce.





PRINCIPALI INFORMAZIONI delle movimentazioni dell'esercizio

Concessioni, licenze, marchi e diritti simili

Si movimentano per la dismissione di licenze d'uso interamente ammortizzate, con variazione di pari importo sia nel costo storico sia nel fondo ammortamento.

Migliorie su beni di terzi

Voce non valorizzata

Pubblicità (da ammortizzare)

Voce non valorizzata

Altre immobilizzazioni immateriali

Voce non valorizzata

FATTI DI RILIEVO delle movimentazioni dell'esercizio

Per la suddetta area di bilancio non si sono verificati fatti di rilievo

ALTRE INFORMAZIONI RELATIVE ALLE IMMOBILIZZAZIONI IMMATERIALI

IMM01 – Aliquote di ammortamento immobilizzazioni immateriali.

Inserire nella cella in giallo solo in caso le aliquote utilizzate in azienda sono diverse da quelle previste dalla normativa vigente e motivare le ragioni nella tabella precedente:

Immobilizzazioni Immateriali	Allegato 3 - D.lgs. 118/2011	Aliquota utilizzata dall'azienda
COSTI DI IMPIANTO E AMPLIAMENTO	20,0%	
COSTI DI RICERCA E SVILUPPO	20,0%	
DIRITTI DI BREVETTO E UTILIZZAZIONE OPERE INGEGNO	durata legale del diritto o, in assenza, 20,0%	
DIRITTI DI CONCESSIONE, LICENZE MARCHI E DIRITTI SIMILI	durata legale del diritto o, in assenza, 20,0%	
MIGLIORIE SU BENI DI TERZI	aliquota % maggiore tra bene e durata resi- dua contratto	
IMMOBILIZZAZIONI IMMATERIALI IN CORSO E ACCONTI	--	
ALTRE IMMOBILIZZAZIONI IMMATERIALI	20,0%	

Inserire SI o NO nella cella in giallo denominata <<Caso presente in azienda?>>:

Cod.	Informazione	Caso pre- sente in azienda?	Se Sì, <i>illustrare</i> .
IMM01	Per le immobilizzazioni immateriali, ci si è avvalsi della facoltà di adottare aliquote di ammortamento superiori a quelle indicate nel D.lgs. 118/2011 e s.m.i., nonché dai successivi decreti ministeriali di attuazione?	NO	<i>Se Sì, illustrare</i>





4.2 Immobilizzazioni Materiali

A.II.1 Terreni

I dati relativi al costo storico, al valore netto iniziale e alle movimentazioni che concorrono alla determinazione del valore netto finale dell'esercizio sono riportate nelle tabelle di Nota Integrativa Tabellare e nelle Schede di dettaglio, laddove previste dal D.lgs. 118/2011 e s.m.i.. Le tabelle sono presenti in allegato agli schemi di Stato Patrimoniale e Conto Economico e costituiscono parte integrante del Bilancio d'Esercizio.

Per questa categoria di immobilizzazioni materiali sono previste le seguenti tipologie:

- A.II.1.a) Terreni disponibili
- A.II.1.b) Terreni indisponibili

PRINCIPALI INFORMAZIONI delle movimentazioni dell'esercizio

Terreni disponibili

Voce non valorizzata

Terreni indisponibili

Voce non valorizzata

FATTI DI RILIEVO delle movimentazioni dell'esercizio

Acquisizione terreni

Nessuna

Alienazioni e/o dismissioni

Nessuna

A.II.2 Fabbricati

I dati relativi al costo storico, al valore netto iniziale e alle movimentazioni che concorrono alla determinazione del valore netto finale dell'esercizio sono riportate nelle tabelle di Nota Integrativa Tabellare e nelle Schede di dettaglio, laddove previste dal D.lgs. 118/2011 e s.m.i.. Le tabelle sono presenti in allegato agli schemi di Stato Patrimoniale e Conto Economico e costituiscono parte integrante del Bilancio d'Esercizio.

Per questa categoria di immobilizzazioni materiali sono previste le seguenti tipologie:

- A.II.2.a) Fabbricati non strumentali (disponibili)
- A.II.2.b) Fabbricati (indisponibili)

PRINCIPALI INFORMAZIONI delle movimentazioni dell'esercizio

Fabbricati non strumentali (disponibili)

Voce non valorizzata

Fabbricati (indisponibili)

Voce non valorizzata





FATTI DI RILIEVO delle movimentazioni dell'esercizio

Acquisizione fabbricati

Nessuna

Alienazioni e/o dismissioni

Nessuna

A.II.3 Impianti e macchinari

I dati relativi al costo storico, al valore netto iniziale e alle movimentazioni che concorrono alla determinazione del valore netto finale dell'esercizio sono riportate nelle tabelle di Nota Integrativa Tabellare e nelle Schede di dettaglio, laddove previste dal D.lgs. 118/2011 e s.m.i.. Le tabelle sono presenti in allegato agli schemi di Stato Patrimoniale e Conto Economico e costituiscono parte integrante del Bilancio d'Esercizio.

PRINCIPALI INFORMAZIONI delle movimentazioni dell'esercizio

Voce non valorizzata

FATTI DI RILIEVO delle movimentazioni dell'esercizio

Per la suddetta area di bilancio non si sono verificati fatti di rilievo

A.II.4 Attrezzature sanitarie e scientifiche

I dati relativi al costo storico, al valore netto iniziale e alle movimentazioni che concorrono alla determinazione del valore netto finale dell'esercizio sono riportate nelle tabelle di Nota Integrativa Tabellare e nelle Schede di dettaglio, laddove previste dal D.lgs. 118/2011 e s.m.i.. Le tabelle sono presenti in allegato agli schemi di Stato Patrimoniale e Conto Economico e costituiscono parte integrante del Bilancio d'Esercizio.

PRINCIPALI INFORMAZIONI delle movimentazioni dell'esercizio

Voce non valorizzata

FATTI DI RILIEVO delle movimentazioni dell'esercizio

Alienazioni e/o dismissioni

Nessuna

Altro

Nulla





A.II.5 Mobili ed arredi

I dati relativi al costo storico, al valore netto iniziale e alle movimentazioni che concorrono alla determinazione del valore netto finale dell'esercizio sono riportate nelle tabelle di Nota Integrativa Tabellare e nelle Schede di dettaglio, laddove previste dal D.lgs. 118/2011 e s.m.i.. Le tabelle sono presenti in allegato agli schemi di Stato Patrimoniale e Conto Economico e costituiscono parte integrante del Bilancio d'Esercizio.

PRINCIPALI INFORMAZIONI delle movimentazioni dell'esercizio

Voce non valorizzata

FATTI DI RILIEVO delle movimentazioni dell'esercizio

Alienazioni e/o dismissioni

Nessuna

Altro

Nulla

A.II.6 Automezzi

I dati relativi al costo storico, al valore netto iniziale e alle movimentazioni che concorrono alla determinazione del valore netto finale dell'esercizio sono riportate nelle tabelle di Nota Integrativa Tabellare e nelle Schede di dettaglio, laddove previste dal D.lgs. 118/2011 e s.m.i.. Le tabelle sono presenti in allegato agli schemi di Stato Patrimoniale e Conto Economico e costituiscono parte integrante del Bilancio d'Esercizio.

PRINCIPALI INFORMAZIONI delle movimentazioni dell'esercizio

Ambulanze

Non presenti

Altri automezzi

Non presenti

FATTI DI RILIEVO delle movimentazioni dell'esercizio

Alienazioni e/o dismissioni

Nessuna

Altro

Nulla





A.II.7 Oggetti d'arte

I dati relativi al costo storico, al valore netto iniziale e alle movimentazioni che concorrono alla determinazione del valore netto finale dell'esercizio sono riportate nelle tabelle di Nota Integrativa Tabellare e nelle Schede di dettaglio, laddove previste dal D.lgs. 118/2011 e s.m.i.. Le tabelle sono presenti in allegato agli schemi di Stato Patrimoniale e Conto Economico e costituiscono parte integrante del Bilancio d'Esercizio.

Come richiesto dal Tavolo Adempimenti MEF, si chiede di precisare la tipologia ed ubicazione, nonché gli oneri sostenuti per la conservazione/mantenimento di tali beni

PRINCIPALI INFORMAZIONI delle movimentazioni dell'esercizio

Voce non valorizzata

FATTI DI RILIEVO delle movimentazioni dell'esercizio

Acquisizione oggetti d'arte

Nessuna

Alienazioni e/o dismissioni

Nulla

A.II.8 Altre immobilizzazioni materiali

I dati relativi al costo storico, al valore netto iniziale e alle movimentazioni che concorrono alla determinazione del valore netto finale dell'esercizio sono riportate nelle tabelle di Nota Integrativa Tabellare e nelle Schede di dettaglio, laddove previste dal D.lgs. 118/2011 e s.m.i.. Le tabelle sono presenti in allegato agli schemi di Stato Patrimoniale e Conto Economico e costituiscono parte integrante del Bilancio d'Esercizio.

In particolare, per la categoria **Altri Beni (sterilizzati e non)**, se movimentata, l'iscrizione tra le immobilizzazioni è avvenuta indicando la tipologia dei singoli beni in modo dettagliato tabella del foglio "Dettaglio_SP_San" allegata al Bilancio d'Esercizio.

PRINCIPALI INFORMAZIONI delle movimentazioni dell'esercizio

Si movimentano per la dismissione di beni (computer e attrezzature EDP) interamente ammortizzati, con variazione di pari importo sia nel costo storico sia nel fondo ammortamento.

FATTI DI RILIEVO delle movimentazioni dell'esercizio

Alienazioni e/o dismissioni

Dismissione di elaboratori e PC interamente ammortizzati

Altro

Nulla





A.II.9 Immobilizzazioni materiali in corso ed acconti

I dati relativi al costo storico, al valore netto iniziale e alle movimentazioni che concorrono alla determinazione del valore netto finale dell'esercizio sono riportate nelle tabelle di Nota Integrativa Tabellare e nelle Schede di dettaglio, laddove previste dal D.lgs. 118/2011 e s.m.i.. Le tabelle sono presenti in allegato agli schemi di Stato Patrimoniale e Conto Economico e costituiscono parte integrante del Bilancio d'Esercizio.

In particolare, per questa categoria, se movimentata, nella tabella del foglio "Dettaglio_SP_San", allegata al Bilancio d'Esercizio, è riportato l'elenco dei lavori relativi alle Immobilizzazioni materiali in corso di esecuzione indicando la **tipologia di finanziamento** e le movimentazioni dell'esercizio.

PRINCIPALI INFORMAZIONI delle movimentazioni dell'esercizio

Voce non valorizzata

FATTI DI RILIEVO delle movimentazioni dell'esercizio

Per la suddetta area di bilancio non si sono verificati fatti di rilievo

Fondo Svalutazione immobilizzazioni

I dati relativi al valore iniziale, ai giroconti, all'utilizzo fondo (storno fondo svalutazioni) e alle svalutazioni dell'esercizio che concorrono alla determinazione del valore netto finale dell'esercizio, sono riportate nelle tabelle di Nota Integrativa Tabellare e nelle Schede di dettaglio, laddove previste dal D.lgs. 118/2011 e s.m.i.. Le tabelle sono presenti in allegato agli schemi di Stato Patrimoniale e Conto Economico e costituiscono parte integrante del Bilancio d'Esercizio.

PRINCIPALI INFORMAZIONI delle movimentazioni dell'esercizio

Voce non valorizzata

FATTI DI RILIEVO delle movimentazioni dell'esercizio

Per la suddetta area di bilancio non si sono verificati fatti di rilievo

ALTRE INFORMAZIONI RELATIVE ALLE IMMOBILIZZAZIONI MATERIALI

IMM02 – Aliquote di ammortamento immobilizzazioni materiali.

Inserire nella cella in giallo solo in caso le aliquote utilizzate in azienda sono diverse da quelle previste dalla normativa vigente e motivare le ragioni nella tabella precedente nello spazio previsto:

Immobilizzazioni Materiali	Allegato 3 D.lgs. 118/2011	Aliquota utilizzata dall'azienda
TERRENI	---	
EDIFICI	3,0%	6,5%
IMPIANTI INSERITI STABILMENTE NEL FABBRICATO	6,5%	
EDIFICI ADIBITI AD USO CIVILE NON ISTITUZIONALE	3,0%	da applicare solo per i cespiti acquisiti dal 2012
COSTRUZIONI LEGGERE (tettoie, baracche, ecc.)	10,0%	
MOBILI ED ARREDAMENTO	12,5%	
ATTREZZATURE SANITARIE E SCIENTIFICHE	20,0%	
IMPIANTI E MACCHINARI ADIBITI ALL'ATTIVITÀ ISTITUZIONALE	12,5%	
IMPIANTI E MACCHINARI ADIBITI ALL'ATTIVITÀ NON ISTITUZIONALE	12,5%	





Immobilizzazioni Materiali	Allegato 3 D.lgs. 118/2011	Aliquota utilizzata dall'azienda
IMPIANTI E MACCHINARI - AUDIOVISIVI	20,0%	
AUTOMEZZI (ambulanze, autovetture, motoveicoli e simili, autoveicoli pesanti in genere, carrelli elevatori, mezzi di trasporto interno, ecc.)	25,0%	
MOBILI E MACCHINE ORDINARIE D'UFFICIO	20,0%	
MACCHINE D'UFFICIO ELETTROMECCANICHE ED ELETTRONICHE COMPRESI I COMPUTERS E I SISTEMI TELEFONICI ELETTRONICI	20,0%	
ATTREZZATURA GENERICA (stoviglie, posate, ecc.)		25,0% se utilizzate tali aliquote dovranno essere applicate fino ad esaurimento del valore residuo
IMPIANTI DESTINATI AL TRATTAMENTO E DEPURAMENTO DELLE ACQUE, FUMI NOCIVI, ECC MEDIANTE IMPIEGO DI REAGENTI CHIMICI		15,0% se utilizzate tali aliquote dovranno essere applicate fino ad esaurimento del valore residuo
BIANCHERIA		40,0% se utilizzate tali aliquote dovranno essere applicate fino ad esaurimento del valore residuo

Inserire SI o NO nella cella in giallo denominata <<Caso presente in azienda?>>:

Cod.	Informazione	Caso presente in azienda?	Se Sì, illustrare.
IMM02	Per le immobilizzazioni materiali, ci si è avvalsi della facoltà di adottare aliquote di ammortamento superiori a quelle indicate nel D.lgs. 118/2011 e s.m.i., nonché dai successivi decreti ministeriali di attuazione?	NO	Se Sì, illustrare

IMM03 – Eventuale ammortamento dimezzato per i cespiti acquistati nell'anno.

Inserire SI o NO nella cella in giallo denominata <<Caso presente in azienda?>>:

Cod.	Informazione	Caso presente in azienda?	Se Sì, illustrare.
IMM03	Per i cespiti acquistati nell'anno, l'aliquota di ammortamento è stata analiticamente commisurata al periodo intercorso tra (i) il momento in cui il bene è divenuto disponibile e pronto per l'uso e (ii) il 31/12?	NO	Se Sì, illustrare
	Per i cespiti acquistati nell'anno, ci si è avvalsi della facoltà di dimezzare forfettariamente l'aliquota normale di ammortamento?	NO	Se Sì, illustrare
	Per i cespiti acquistati nell'anno, ci si è avvalsi della facoltà di dimezzare forfettariamente l'aliquota normale di ammortamento, ma soltanto per alcune categorie di beni?	NO	Se Sì, illustrare





MM04 – Eventuale ammortamento integrale.

Inserire SI o NO nella cella in giallo denominata <<Caso presente in azienda?>>:

Cod.	Informazione	Caso presente in azienda?	Se Sì, illustrare.
IMM04	Per i cespiti di valore inferiore a € 516.46, ci si è avvalsi della facoltà di ammortizzare integralmente il bene nell'esercizio in cui il bene è divenuto disponibile e pronto per l'uso?	NO	Se Sì, illustrare
	Altro	NO	Se Sì, illustrare

IMM05 – Svalutazioni.

Inserire SI o NO nella cella in giallo denominata <<Caso presente in azienda?>>:

Cod.	Informazione	Caso presente in azienda?	Se Sì, illustrare.
IMM05	Nel corso dell'esercizio sono state effettuate svalutazioni di immobilizzazioni materiali e/o immateriali?	NO	Se Sì, specificare importo, motivazioni, criteri di determinazione, impatto sul risultato economico

IMM06 – Rivalutazioni.

Inserire SI o NO nella cella in giallo denominata <<Caso presente in azienda?>>:

Cod.	Informazione	Caso presente in azienda?	Se Sì, illustrare.
IMM06	Nel corso dell'esercizio sono state effettuate rivalutazioni di immobilizzazioni materiali e/o immateriali?	NO	Se Sì, specificare legge speciale che le ha determinate, importo al lordo e al netto degli ammortamenti, criteri di determinazione, impatto sul patrimonio netto

IMM07 – Incrementi delle immobilizzazioni per lavori interni.

Inserire SI o NO nella cella in giallo denominata <<Caso presente in azienda?>>:

Cod.	Informazione	Caso presente in azienda?	Se Sì, illustrare.
IMM07	Nel corso dell'esercizio si sono effettuate capitalizzazioni di costi (la voce CE "Incrementi delle immobilizzazioni per lavori interni" è > 0)?	NO	Se Sì, specificare importo e criteri di determinazione





IMM08 – Oneri finanziari capitalizzati.

Inserire SI o NO nella cella in giallo denominata <<Caso presente in azienda?>>:

Cod.	Informazione	Caso presente in azienda?	Se Sì, illustrare.
IMM08	Nel corso dell'esercizio si sono capitalizzati oneri finanziari?	NO	Se Sì, specificare importo e criteri di determinazione

Altre informazioni relative alle immobilizzazioni materiali e immateriali

Inserire SI o NO nella cella in giallo denominata <<Caso presente in azienda?>>:

Cod.	Informazione	Caso presente in azienda?	Se Sì, illustrare.
IMM09	Gravami. Sulle immobilizzazioni dell'azienda vi sono gravami quali ipoteche, privilegi, pegni, pignoramenti ecc.?	NO	Se Sì, illustrare
IMM10	Immobilizzazioni in contenzioso iscritte in bilancio. Sulle immobilizzazioni iscritte in bilancio sono in corso contenziosi con altre aziende sanitarie, con altri enti pubblici o con soggetti privati?	NO	Se Sì, illustrare
IMM11	Immobilizzazioni in contenzioso non iscritte in bilancio. Esistono immobilizzazioni non iscritte nello stato patrimoniale perché non riconosciute come proprietà dell'azienda in seguito a contenziosi in corso con altre aziende sanitarie, con altri enti pubblici o con soggetti privati?	NO	Se Sì, illustrare
IMM12	Eventuali impegni significativi assunti con fornitori per l'acquisizione di immobilizzazioni materiali. Esistono impegni già assunti, ma non ancora tradottisi in debiti?	NO	Se Sì, illustrare l'ammontare per singolo impegno
IMM13	Immobilizzazioni destinate alla vendita. Esistono immobilizzazioni destinate alla vendita con apposito atto deliberativo aziendale?	NO	Se Sì, illustrare
IMM14	Altro. Esistono altre informazioni che si ritiene necessario fornire per soddisfare la regola generale secondo cui "Se le informazioni richieste da specifiche disposizioni di legge non sono sufficienti a dare una rappresentazione veritiera e corretta, si devono fornire le informazioni complementari necessarie allo scopo" (art 2423 cc)?	NO	Se Sì, illustrare





5. Immobilizzazioni Finanziarie

A.III.1 Crediti Finanziari

I dati relativi al valore iniziale, alle movimentazioni dell'esercizio quali incrementi, decrementi per incassi e giroconti che concorrono alla determinazione del valore finale dell'esercizio, nonché il relativo fondo svalutazione e i relativi utilizzi e accantonamenti ed, infine, l'anzianità e la scadenza dei crediti, sono riportate nelle tabelle di Nota Integrativa Tabellare e nelle Schede di dettaglio, laddove previste dal D.lgs. 118/2011 e s.m.i.. Le tabelle sono presenti in allegato agli schemi di Stato Patrimoniale e Conto Economico e costituiscono parte integrante del Bilancio d'Esercizio.

PRINCIPALI INFORMAZIONI delle movimentazioni dell'esercizio

Voce non valorizzata

FATTI DI RILIEVO delle movimentazioni dell'esercizio

Per la suddetta area di bilancio non si sono verificati fatti di rilievo

A.III.2 Titoli

I dati relativi al costo storico, al valore iniziale, alle movimentazioni dell'esercizio che concorrono alla determinazione del valore netto finale dell'esercizio, sono riportate nelle tabelle di Nota Integrativa Tabellare e nelle Schede di dettaglio, laddove previste dal D.lgs. 118/2011 e s.m.i.. Le tabelle sono presenti in allegato agli schemi di Stato Patrimoniale e Conto Economico e costituiscono parte integrante del Bilancio d'Esercizio.

Per questa categoria di immobilizzazioni finanziarie sono previste le seguenti tipologie:

- A.III.2.a) Partecipazioni
- A.III.2.b) Altri Titoli

In particolare, per la categoria **A.III.2.a) Partecipazioni**, se movimentata, l'iscrizione tra le immobilizzazioni finanziarie è corredata da tutte le informazioni di dettaglio relative alla natura, alla tipologia, alla forma giuridica, ai criteri di valutazione e a tutte le altre informazioni richieste dalla normativa vigente; le informazioni di dettaglio sono rilevate nella tabella <<ELENCO PARTECIPAZIONI ISCRITTE NELLE IMMOBILIZZAZIONI FINANZIARIE>> del foglio "Dettaglio_SP_San" allegata al Bilancio d'Esercizio.

PRINCIPALI INFORMAZIONI delle movimentazioni dell'esercizio

Partecipazioni

Voce non valorizzata

Altri titoli

Voce non valorizzata

FATTI DI RILIEVO delle movimentazioni dell'esercizio

Per la suddetta area di bilancio non si sono verificati fatti di rilievo





ALTRE INFORMAZIONI RELATIVE ALLE IMMOBILIZZAZIONI FINANZIARIE

Inserire SI o NO nella cella in giallo denominata <<Caso presente in azienda?>>:

Cod.	Informazione	Caso presente in azienda?	Se Sì, illustrare
IF01	Svalutazione delle immobilizzazioni finanziarie. Nel corso dell'esercizio sono state effettuate svalutazioni delle immobilizzazioni finanziarie?	NO	<i>Se Sì, specificare partecipazioni, altri titoli, crediti svalutati, importo della svalutazione, motivazioni, criteri di determinazione</i>
IF02	Gravami. Su crediti immobilizzati, partecipazioni e altri titoli dell'azienda vi sono gravami quali pegni, pignoramenti ecc.?	NO	<i>Se Sì, illustrare</i>
IF03	Contenzioso con iscrizione in bilancio. Su crediti immobilizzati, partecipazioni e altri titoli iscritti in bilancio sono in corso contenziosi con altre aziende sanitarie, con altri enti pubblici o con soggetti privati?	NO	<i>Se Sì, illustrare</i>
IF04	Contenzioso senza iscrizione in bilancio. Esistono partecipazioni o altri titoli non iscritti nello stato patrimoniale perché non riconosciuti come proprietà dell'azienda in seguito a contenziosi in corso con altre aziende sanitarie, con altri enti pubblici o con soggetti privati?	NO	<i>Se Sì, illustrare</i>
IF05	Altro. Esistono altre informazioni che si ritiene necessario fornire per soddisfare la regola generale secondo cui "Se le informazioni richieste da specifiche disposizioni di legge non sono sufficienti a dare una rappresentazione veritiera e corretta, si devono fornire le informazioni complementari necessarie allo scopo" (art 2423 cc)?	NO	<i>Se Sì, illustrare</i>



6. Rimanenze

B.I. Rimanenze

I dati relativi alle rimanenze iniziali, agli acquisti e ai consumi dell'esercizio, nonché alle altre movimentazioni riguardanti l'eventuale fondo svalutazione di magazzino, i giroconti/riclassificazioni, le rimanenze presso terzi per distribuzione per nome e per conto e le rimanenze finali di reparto che concorrono alla determinazione del valore netto finale dell'esercizio, sono riportate nelle tabelle di Nota Integrativa Tabellare e nelle Schede di dettaglio, laddove previste dal D.lgs. 118/2011 e s.m.i.. Le tabelle sono presenti in allegato agli schemi di Stato Patrimoniale e Conto Economico e costituiscono parte integrante del Bilancio d'Esercizio.

Per questa categoria sono previste le seguenti tipologie:

- B.I.1 Rimanenze di materiale sanitario
- B.I.2 Rimanenze di materiale non sanitario

PRINCIPALI INFORMAZIONI delle movimentazioni dell'esercizio

Rimanenze di magazzino

Non esistono rimanenze relative alla gestione sociale

Rimanenze di reparto

Non esistono rimanenze relative alla gestione sociale

Rimanenze presso terzi

Non esistono rimanenze relative alla gestione sociale

FATTI DI RILIEVO delle movimentazioni dell'esercizio

Per la suddetta area di bilancio non si sono verificati fatti di rilievo

ALTRE INFORMAZIONI RELATIVE ALLE RIMANENZE

Inserire SI o NO nella cella in giallo denominata <<Caso presente in azienda?>>:

Cod.	Informazione	Caso presente in azienda?	Se Sì, illustrare
RIM01	Svalutazioni. Nel corso dell'esercizio sono state effettuate svalutazioni di rimanenze obsolete o a lento rigiro?	NO	Se Sì, specificare importo iniziale, movimenti dell'anno, motivazioni, criteri di determinazione, impatto sul risultato economico
RIM02	Gravami. Sulle rimanenze dell'azienda vi sono gravami quali pegni, patti di riservato dominio, pignoramenti ecc.?	NO	Se Sì, illustrare



Cod.	Informazione	Caso presente in azienda?	Se Sì, illustrare.
RIM03	Modifiche di classificazione. Nel corso dell'esercizio vi sono stati rilevanti cambiamenti nella classificazione delle voci?	NO	Se Sì, illustrare
RIM04	Valore a prezzi di mercato. Vi è una differenza, positiva e significativa, tra il valore delle rimanenze a prezzi di mercato e la loro valutazione a bilancio?	NO	Se Sì, illustrare
RIM05	Altro. Esistono altre informazioni che si ritiene necessario fornire per soddisfare la regola generale secondo cui "Se le informazioni richieste da specifiche disposizioni di legge non sono sufficienti a dare una rappresentazione veritiera e corretta, si devono fornire le informazioni complementari necessarie allo scopo" (art 2423 cc)?	NO	Se Sì, illustrare

RL S.C.R.L.B.A.





7. Crediti

B.II. Crediti

I dati relativi al valore iniziale, alle movimentazioni dell'esercizio quali incrementi, decrementi per incassi e giroconti che concorrono alla determinazione del valore finale dell'esercizio, nonché il relativo fondo svalutazione e i relativi utilizzi e accantonamenti ed, infine, le fatture da emettere, l'anzianità e la scadenza dei crediti, sono riportate nelle tabelle di Nota Integrativa Tabellare e nelle Schede di dettaglio, laddove previste dal D.lgs. 118/2011 e s.m.i.. Le tabelle sono presenti in allegato agli schemi di Stato Patrimoniale e Conto Economico e costituiscono parte integrante del Bilancio d'Esercizio.

Per questa categoria sono previste le seguenti tipologie:

- B.II.1) Crediti v/Stato
- B.II.2) Crediti v/Regione
- B.II.3) Crediti v/Comuni
- B.II.4) Crediti v/Aziende sanitarie pubbliche
- B.II.5) Crediti v/Società partecipate e/o enti dipendenti dalla Regione
- B.II.6) Crediti v/Erario
- B.II.7) Crediti v/Altri

In particolare, per le categorie **B.II.1.h) Crediti v/Stato per finanziamenti per investimenti** e **B.II.2.b) Crediti v/Regione o Provincia Autonoma per versamenti a patrimonio netto**, se movimentate, l'iscrizione tra i crediti è corredata da tutte le informazioni di dettaglio relative agli atti di delibera, agli importi, alle riscossioni, alle integrazioni dei finanziamenti e alla consistenza finale; le informazioni di dettaglio sono rilevate nella tabella del foglio "Dettaglio_SP_San" allegata al Bilancio d'Esercizio.

Per la categoria **Crediti v/Aziende sanitarie pubbliche della Regione - per mobilità in compensazione e non se movimentate**, l'iscrizione tra i crediti è corredata da tutte le informazioni di dettaglio relative alla mobilità in compensazione e non in compensazione e alle altre prestazioni; le informazioni di dettaglio sono rilevate nella tabella del foglio "Cons" allegata al Bilancio d'Esercizio.

Per le informazioni di dettaglio relative ai crediti verso la Regione e ai crediti verso Aziende Sanitarie pubbliche si rinvia alle tabelle allegare agli schemi di Bilancio d'Esercizio.

PRINCIPALI INFORMAZIONI delle movimentazioni dell'esercizio

Trattasi di:

2. Crediti Verso Regione per contributi vincolati extra FSR

Riga 1.20.20.20.010.030.60.000 per € 1.398.218 di cui:

€ 281.834 contributi ancora da incassare:

- € 5.600 L. 45/99 Niod e Sind ex ASL Cremona
- € 18.000 FNPS Quota Indistinta DDG 16165/2014 ex ASL Mantova
- € 22.756 Decreti Vari servizio integrazione trattamento dei cocainomani ex ASL Mantova
- € 13.889 Saldo Fondo Nazionale Politiche per la famiglia-Formazione – Decreto 5091/19
- € 177.271 Adolescenti 2 – Decreto 12257/19 – Quota 2020
- € 44.318 Adolescenti 2 – Decreto 12257/19 – Quota 2021

€ 1.116.384 contributi incassati nel 2022:

- € 24.057 Parrucche 2021 Decreto 17640/21
- € 137.068 Sostegno Abitativo Genitori Separati 2021 DGR 4079/20
- € 7.735 L.104/92 Modifica Strumenti di Guida Decreto 17811/21



- € 24.999 Saldo Nidi e Micro nidi ART 3 DGR 1638/19
- € 152.145 L.R.23/99 Strumenti Tecnicamente Avanzati Decreto17867/21
- € 457.930 P.T.Conciliazione e Welfare Decreto18414/21
- € 100.000 Fondo Nazionale Politiche per la Famiglia-Area 1 DGR 5392/21
- € 71.971 Leva Civica DGR 3841/20
- € 19.698 Acconto Fondo Nazionale Politiche per la famiglia-Formazione – Decreto 5091/19
- € 120.781 Assistenti Familiari Decreto 18425/21

7. Crediti verso altri

Riga 1.20.20.70.010.100.00.000 per € 62.156 di cui:

- € 3.955 crediti verso assistiti sorti nel 2021 per somme liquidate ma risultate non dovute a seguito di opportune verifiche a campione per i contributi assegnati per il Sostegno Abitativo e a seguito di verifiche trimestrali posticipate sulla base dei flussi per i contributi assegnati per il Fondo non autosufficienze B1
- € 58.201 crediti verso clienti privati sorti negli anni precedenti

FATTI DI RILIEVO delle movimentazioni dell'esercizio

Per la suddetta area di bilancio non si sono verificati fatti di rilievo

ALTRE INFORMAZIONI RELATIVE AI CREDITI

Inserire SI o NO nella cella in giallo denominata <<Caso presente in azienda?>>:

Cod.	Informazione	Caso presente in azienda?	Se Sì, illustrare.
CRED01	Svalutazioni. Nel corso dell'esercizio sono state effettuate svalutazioni di crediti iscritti nell'attivo circolante?	NO	Se Sì, specificare crediti svalutati, importo della svalutazione, motivazioni, criteri di determinazione
CRED02	Gravami. Sui crediti dell'azienda vi sono gravami quali pignoramenti ecc.?	NO	Se Sì, illustrare
CRED03	Cartolarizzazioni. L'azienda ha in atto operazioni di cartolarizzazione dei crediti?	NO	Se Sì, illustrare
CRED04	Altro. Esistono altre informazioni che si ritiene necessario fornire per soddisfare la regola generale secondo cui "Se le informazioni richieste da specifiche disposizioni di legge non sono sufficienti a dare una rappresentazione veritiera e corretta, si devono fornire le informazioni complementari necessarie allo scopo" (art 2423 cc)?	NO	Se Sì, illustrare



8. Attività finanziarie che non costituiscono immobilizzazioni

B.III. Attività finanziarie che non costituiscono immobilizzazioni

I dati relativi al costo storico, al valore iniziale, alle movimentazioni che concorrono alla determinazione del valore finale dell'esercizio, sono riportate nelle tabelle di Nota Integrativa Tabellare e nelle Schede di dettaglio, laddove previste dal D.lgs. 118/2011 e s.m.i.. Le tabelle sono presenti in allegato agli schemi di Stato Patrimoniale e Conto Economico e costituiscono parte integrante del Bilancio d'Esercizio.

In particolare, per le categorie **Partecipazioni in imprese controllate, collegate e in altre imprese**, se movimentate, l'iscrizione tra le attività finanziarie che non costituiscono immobilizzazioni è corredata da tutte le informazioni di dettaglio relative alla natura, alla tipologia, alla forma giuridica, ai criteri di valutazione e a tutte le altre informazioni richieste dalla normativa vigente; le informazioni di dettaglio sono rilevate nella tabella <<ELENCO PARTECIPAZIONI ISCRITTE NELLE ATTIVITA' A BREVE>> del foglio "Dettaglio_SP_San" allegata al Bilancio d'Esercizio.

PRINCIPALI INFORMAZIONI delle movimentazioni dell'esercizio

Partecipazioni

Voce non valorizzata

Altri titoli

Voce non valorizzata

FATTI DI RILIEVO delle movimentazioni dell'esercizio

Per la suddetta area di bilancio non si sono verificati fatti di rilievo

ALTRE INFORMAZIONI RELATIVE ATTIVITÀ FINANZIARIE CHE NON COSTITUISCONO IMMOBILIZZAZIONI

Inserire SI o NO nella cella in giallo denominata <<Caso presente in azienda?>>:

Cod.	Informazione	Caso presente in azienda?	Se Sì, illustrare.
AF01	Gravami. Sulle attività finanziarie che non costituiscono immobilizzazioni vi sono gravami quali pegni, pignoramenti ecc.?	NO	Se Sì, illustrare
AF02	Contenzioso con iscrizione in bilancio. Sulle attività finanziarie che non costituiscono immobilizzazioni iscritte in bilancio sono in corso contenziosi con altre aziende sanitarie, con altri enti pubblici o con soggetti privati?	NO	Se Sì, illustrare
AF03	Contenzioso senza iscrizione in bilancio. Esistono attività finanziarie che non costituiscono immobilizzazioni non iscritte nello stato patrimoniale perché non riconosciute come proprietà dell'azienda in seguito a contenziosi in corso con altre aziende sanitarie, con altri enti pubblici o con soggetti privati?	NO	Se Sì, illustrare
AF04	Altro. Esistono altre informazioni che si ritiene necessario fornire per soddisfare la regola generale secondo cui "Se le informazioni richieste da specifiche disposizioni di legge non sono sufficienti a dare una rappresentazione veritiera e corretta, si devono fornire le informazioni complementari necessarie allo scopo" (art 2423 cc)?	NO	Se Sì, illustrare





9. Disponibilità liquide

B.IV. Disponibilità liquide

I dati relativi al valore iniziale, agli incrementi e decrementi dell'esercizio che concorrono alla determinazione del valore finale dell'esercizio, sono riportate nelle tabelle di Nota Integrativa Tabellare e nelle Schede di dettaglio, laddove previste dal D.lgs. 118/2011 e s.m.i.. Le tabelle sono presenti in allegato agli schemi di Stato Patrimoniale e Conto Economico e costituiscono parte integrante del Bilancio d'Esercizio.

PRINCIPALI INFORMAZIONI delle movimentazioni dell'esercizio

Cassa

Voce non valorizzata

Conto corrente postale

Riga 1.20.40.30.000.000.00 € 1.139 derivanti dalle restituzioni di contributi sul conto corrente postale da parte di assistiti risultati non idonei a seguito di opportune verifiche (FNA B1 e Sostegno Abitativo), gestite attraverso il sistema del PagoPA, con alcuni incassi pervenuti sul ccp. Nel corso del 2022 saranno prelevati.

Istituto Tesoriere

Riga 1.20.40.20.000.000.00 € 11.889.617 coincidenti con il saldo al 31/12/2021, l'incremento è dovuto alle rimesse regionali pervenute in chiusura d'anno, per le quali non sono stati disposti i pagamenti dei relativi costi finanziati entro l'esercizio.

Nel corso dell'esercizio 2021 l'Agenzia non è ricorsa all'utilizzo dell'anticipazione.

FATTI DI RILIEVO delle movimentazioni dell'esercizio

Per la suddetta area di bilancio non si sono verificati fatti di rilievo

ALTRE INFORMAZIONI RELATIVE ALLE DISPONIBILITÀ LIQUIDE

Inserire SÌ o NO nella cella in giallo denominata <<Caso presente in azienda?>>:

Cod.	Informazione	Caso presente in azienda?	Se Sì, illustrare.
DL01	Fondi vincolati. Le disponibilità liquide comprendono fondi vincolati?	NO	Se Sì, specificare importo e natura del vincolo
DL02	Gravami. Sulle disponibilità liquide dell'azienda vi sono gravami quali pignoramenti ecc.?	NO	Se Sì, illustrare
DL03	Altro. Esistono altre informazioni che si ritiene necessario fornire per soddisfare la regola generale secondo cui "Se le informazioni richieste da specifiche disposizioni di legge non sono sufficienti a dare una rappresentazione veritiera e corretta, si devono fornire le informazioni complementari necessarie allo scopo" (art 2423 cc)?	NO	Se Sì, illustrare





10. Ratei e risconti attivi

C) RATEI E RISCONTI ATTIVI

I dati relativi al valore iniziale e al valore finale dell'esercizio, sono riportati nelle tabelle di Nota Integrativa Tabellare e nelle Schede di dettaglio, laddove previste dal D.lgs. 118/2011 e s.m.i.. Le tabelle sono presenti in allegato agli schemi di Stato Patrimoniale e Conto Economico e costituiscono parte integrante del Bilancio d'Esercizio.

In particolare, per le categorie **C.I Ratei attivi e C.II Risconti attivi**, se movimentate, l'iscrizione tra i ratei e risconti attivi è corredata da tutte le informazioni di dettaglio relative alla natura, alla tipologia di realizzazione entro e oltre i 12 mesi; le informazioni di dettaglio sono rilevate nella tabella apposita del foglio "Dettaglio_SP_San" allegata al Bilancio d'Esercizio.

PRINCIPALI INFORMAZIONI delle movimentazioni dell'esercizio

Ratei attivi

Voce non valorizzata

Risconti passivi

Voce non valorizzata

FATTI DI RILIEVO delle movimentazioni dell'esercizio

Per la suddetta area di bilancio non si sono verificati fatti di rilievo

Altre informazioni relative a ratei e risconti attivi.

Inserire SI o NO nella cella in giallo denominata <<Caso presente in azienda?>>:

Cod.	Informazione	Caso presente in azienda?	Se Sì, illustrare.
RR01	Esistono altre informazioni che si ritiene necessario fornire per soddisfare la regola generale secondo cui "Se le informazioni richieste da specifiche disposizioni di legge non sono sufficienti a dare una rappresentazione veritiera e corretta, si devono fornire le informazioni complementari necessarie allo scopo" (art 2423 cc)?	NO	Se Sì, illustrare





11. Patrimonio netto

A) PATRIMONIO NETTO

I dati relativi alla consistenza iniziale, all'assegnazione e agli utilizzi per sterilizzazioni nel corso dell'esercizio, nonché i giroconti/riclassificazioni e altre variazioni che concorrono alla determinazione del valore finale dell'esercizio, sono riportate nelle tabelle di Nota Integrativa Tabellare e nelle Schede di dettaglio, laddove previste dal D.lgs. 118/2011 e s.m.i.. Le tabelle sono presenti in allegato agli schemi di Stato Patrimoniale e Conto Economico e costituiscono parte integrante del Bilancio d'Esercizio.

In particolare, per le categorie **A.II) Finanziamenti per Investimenti**, **A.IV.2) Riserve da plusvalenze da reinvestire** e **A.IV.3) Contributi da reinvestire**, se movimentate, l'iscrizione tra il Patrimonio Netto è corredata da tutte le informazioni di dettaglio relative alla natura, alla tipologia, alle movimentazioni patrimoniali e finanziarie, nonché alla consistenza iniziale e finale; le informazioni di dettaglio sono rilevate nella tabella apposita del foglio "Dettaglio_SP_San" allegata al Bilancio d'Esercizio.

PRINCIPALI INFORMAZIONI delle movimentazioni dell'esercizio

Voce non valorizzata

FATTI DI RILIEVO delle movimentazioni dell'esercizio

Per la suddetta area di bilancio non si sono verificati fatti di rilievo

ALTRE INFORMAZIONI RELATIVE AL PATRIMONIO NETTO

Inserire SI o NO nella cella in giallo denominata <<Caso presente in azienda?>>:

Cod.	Informazione	Caso presente in azienda?	Se Sì, illustrare.
PN01	Donazioni e lasciti vincolati ad investimenti. Nell'esercizio non sono state rilevate donazioni e lasciti vincolati ad investimenti?	NO	<i>Se Sì, specificare importo, soggetto erogatore e tipologia di beni acquisiti</i>
PN02	Fondo di dotazione. Il fondo di dotazione ha subito variazioni rispetto all'esercizio precedente?	NO	<i>Se Sì, specificare importo e motivazione variazione</i>
PN03	Altro. Esistono altre informazioni che si ritiene necessario fornire per soddisfare la regola generale secondo cui "Se le informazioni richieste da specifiche disposizioni di legge non sono sufficienti a dare una rappresentazione veritiera e corretta, si devono fornire le informazioni complementari necessarie allo scopo" (art 2423 cc)?	NO	<i>Se Sì, illustrare</i>





12. Fondi per rischi e oneri

B) FONDI PER RISCHI ED ONERI

I dati relativi alla consistenza iniziale, all'accantonamento e agli utilizzi dell'esercizio, nonché le riclassificazioni che concorrono alla determinazione del valore finale dell'esercizio, sono riportate nelle tabelle di Nota Integrativa Tabellare e nelle Schede di dettaglio, laddove previste dal D.lgs. 118/2011 e s.m.i.. Le tabelle sono presenti in allegato agli schemi di Stato Patrimoniale e Conto Economico e costituiscono parte integrante del Bilancio d'Esercizio.

Per questa categoria sono previste le seguenti tipologie:

- B.I) Fondi per imposte, anche differite
- B.II) Fondi per rischi
- B.III) Fondi da distribuire
- B.IV) Quota inutilizzata contributi di parte corrente vincolati
- B.V) Altri fondi

In particolare, per le categorie **B) FONDI PER RISCHI ED ONERI**, se movimentate, l'iscrizione tra i fondi è corredata da tutte le informazioni di dettaglio relative agli eventuali utilizzi dei fondi indicando la natura del costo; le informazioni di dettaglio sono rilevate nella tabella apposita del foglio *Utilizzi_Fondi_SAN* allegata al Bilancio d'Esercizio.

Inoltre, per le categorie **B.IV) Quote inutilizzate contributi**, se movimentate, l'iscrizione tra i fondi è corredata da tutte le informazioni di dettaglio relative alla Assegnazione indicando la descrizione dell'ente o del soggetto concedente, gli estremi degli atti di assegnazione, la destinazione e la natura dei costi correlati al contributo, gli importi assegnati, utilizzati e accantonati, nonché le quote destinate agli investimenti; le informazioni di dettaglio sono rilevate nelle tabelle apposite dei fogli "*VincNI_SAN*" e "*UtilizziNI_SAN*" allegati al Bilancio d'Esercizio.

PRINCIPALI INFORMAZIONI delle movimentazioni dell'esercizio

Trattasi di:

I. Fondo per Imposte

Riga 3.20.10.10.000.000.00.000 per € 1.569

IV/1. Quote inutilizzate contributi da Regione per quota F.S. indistinto

Riga 3.20.40.10.010.000.00.000 per € 10.480

IV/2. Quote inutilizzate contributi vincolati da soggetti pubblici (extra fondo)

Riga 3.20.40.20.000.000.00.000 per € 11.667.428 il cui dettaglio è riportato nelle relative tabelle-Schema contributi vincolati – Foglio Utilizzi.

V/1. Fondo per rinnovi contrattuali – Comparto

Riga 3.20.50.20.030.000.00.000 per € 13.335.

V/2. Altri fondi per oneri e spese

Riga 3.20.50.30.100.000.00.000 per € 220.261

FATTI DI RILIEVO delle movimentazioni dell'esercizio

Per la suddetta area di bilancio non si sono verificati fatti di rilievo





Di seguito sono illustrati brevemente i criteri utilizzati per la determinazione dell'entità dei fondi, nonché degli estremi dei verbali del Collegio Sindacale come specificato nella tabella. Nel caso di assenza di un verbale specifico del collegio sindacale, si è indicato il verbale di approvazione del bilancio d'esercizio cui il fondo si riferisce.

3.20.10.00.000.000.00.000 B.I) Fondi per imposte, anche differite

Descrizione	Anno di costituzione	Criteri di determinazione	Importi	Estremi del verbale del Collegio Sindacale
SP di apertura	1/1/2016		1.569	verbale 46 del 30/5/2018

3.20.20.10.000.000.00.000 B.II.1) Fondo rischi per cause civili ed oneri processuali

Descrizione	Anno di costituzione	Criteri di determinazione	Importi	Estremi del verbale del Collegio Sindacale
Non valorizzato				

3.20.20.20.000.000.00.000 B.II.2) Fondo rischi per contenzioso personale dipendente

Descrizione	Anno di costituzione	Criteri di determinazione	Importi	Estremi del verbale del Collegio Sindacale
Non valorizzato				

3.20.20.30.000.000.00.000 B.II.3) Fondo rischi connessi all'acquisto di prestazioni sanitarie da privato

Descrizione	Anno di costituzione	Criteri di determinazione	Importi	Estremi del verbale del Collegio Sindacale
Non valorizzato				

3.20.20.40.000.000.00.000 B.II.4) Fondo rischi per copertura diretta dei rischi (autoassicurazione)

Descrizione	Anno di costituzione	Criteri di determinazione	Importi	Estremi del verbale del Collegio Sindacale
Non valorizzato				

3.20.20.50.000.000.00.000 B.II.5) Altri fondi rischi

Descrizione	Anno di costituzione	Criteri di determinazione	Importi	Estremi del verbale del Collegio Sindacale
Non valorizzato				





3.20.50.30.000.000.00.000 **B.V.3) Altri fondi per oneri e spese**

Descrizione	Anno di costituzione	Criteri di determinazione	Importi	Estremi del verbale del Collegio Sindacale
SP di apertura	1/1/2016		220.261	verbale 46 del 30/5/2018

ALTRE INFORMAZIONI RELATIVE A FONDI RISCHI E ONERI

Inserire SI o NO nella cella in giallo denominata <<Caso presente in azienda?>>:

Cod.	Informazione	Caso presente in azienda?	Se Sì, illustrare.
FR01	Con riferimento ai rischi per i quali è stato costituito un fondo, esiste la possibilità di subire perdite addizionali rispetto agli ammontari stanziati?	NO	Se Sì, illustrare
FR02	Esistono rischi probabili, a fronte dei quali non è stato costituito un apposito fondo per l'impossibilità di formulare stime attendibili?	NO	Se Sì, indicare le informazioni utili per la comprensione della situazione
FR03	Esistono rischi (né generici, né remoti) a fronte dei quali non è stato costituito un apposito fondo perché solo possibili, anziché probabili? Da tali rischi potrebbero scaturire perdite significative?	NO	Se Sì, indicare le informazioni utili per la comprensione della situazione
FR04	Esistono altre informazioni che si ritiene necessario fornire per soddisfare la regola generale secondo cui "Se le informazioni richieste da specifiche disposizioni di legge non sono sufficienti a dare una rappresentazione veritiera e corretta, si devono fornire le informazioni complementari necessarie allo scopo" (art 2423 cc)?	NO	Se Sì, illustrare



13. Trattamento di fine rapporto

C) TRATTAMENTO DI FINE RAPPORTO

I dati relativi alla consistenza iniziale, all'accantonamento e agli utilizzi dell'esercizio, nonché le riclassificazioni che concorrono alla determinazione del valore finale dell'esercizio, sono riportate nelle tabelle di Nota Integrativa Tabellare e nelle Schede di dettaglio, laddove previste dal D.lgs. 118/2011 e s.m.i.. Le tabelle sono presenti in allegato agli schemi di Stato Patrimoniale e Conto Economico e costituiscono parte integrante del Bilancio d'Esercizio.

Per questa categoria sono previste le seguenti tipologie:

- C.I) Premi operosità
- C.II) TFR personale dipendente

In particolare, per le categorie **C) TRATTAMENTO DI FINE RAPPORTO** se movimentate, l'iscrizione tra i fondi è corredata da tutte le informazioni di dettaglio relative agli eventuali utilizzi dei fondi indicando la natura del costo; le informazioni di dettaglio sono rilevate nella tabella apposita del foglio *Utilizzi_Fondi_San* allegata al Bilancio d'Esercizio.

PRINCIPALI INFORMAZIONI delle movimentazioni dell'esercizio

Voce non valorizzata

FATTI DI RILIEVO delle movimentazioni dell'esercizio

Per la suddetta area di bilancio non si sono verificati fatti di rilievo

Di seguito sono illustrati brevemente i criteri utilizzati per la determinazione dell'entità dei fondi, nonché degli estremi dei verbali del Collegio Sindacale come specificato nella tabella. Nel caso di assenza di un verbale specifico del collegio sindacale, si è indicato il verbale di approvazione del bilancio d'esercizio cui il fondo si riferisce.

3.30.10.00.000.000.000.000 C.I) Premi operosità

Descrizione	Anno di costituzione	Criteri di determinazione	Importi	Estremi del verbale del Collegio Sindacale
Non valorizzato	sino al 1994			
	1995/1997			
	1998			
	1999			
	2000			
	2001			
	2002			
	2003			
	2004			
	2005			



	2006			
	2007			
	2008			
	2009			
	2010			
	2011			
	2012			
	2013			
	2014			
	2015			
	2016			
	2017			
	2018			
	2019			
	2020			

ALTRE INFORMAZIONI RELATIVE A TRATTAMENTO DI FINE RAPPORTO

Inserire SI o NO nella cella in giallo denominata <<Caso presente in azienda?>>:

Cod.	Informazione	Caso presente in azienda?	Se Sì, illustrare.
TRO1	Altro. Esistono altre informazioni che si ritiene necessario fornire per soddisfare la regola generale secondo cui "Se le informazioni richieste da specifiche disposizioni di legge non sono sufficienti a dare una rappresentazione veritiera e corretta, si devono fornire le informazioni complementari necessarie allo scopo" (art 2423 cc)?	NO	Se Sì, illustrare





14. Debiti

D) DEBITI

I dati relativi al valore iniziale, alle movimentazioni dell'esercizio quali incrementi, decrementi per pagamenti e giroconti, che concorrono alla determinazione del valore finale dell'anno, nonché i dettagli dei debiti per acquisto cespiti ed, infine, le fatture da ricevere, l'anzianità e la scadenza dei crediti, sono riportati nelle tabelle di Nota Integrativa Tabellare (vedi allegati del Bilancio d'Esercizio).

Per questa categoria sono previste le seguenti tipologie:

- D.I. Debiti per Mutui passivi
- D.II. Debiti v/Stato
- D.III. Debiti v/Regione
- D.IV. Debiti v/Comuni
- D.V. Debiti v/Aziende sanitarie pubbliche
- D.VI. Debiti V/ Società Partecipate e/o Enti Dipendenti Della Regione
- D.VII. Debiti v/Fornitori
- D.VIII. Debiti v/Istituto tesoriere
- D.IX. Debiti Tributarî
- D.X. Debiti v/Istituti previdenziali, assistenziali e sicurezza sociale
- D.XI. Debiti v/Altri

In particolare, per la categoria **D.I. Debiti per Mutui passivi**, se movimentata, l'iscrizione tra i debiti è corredata da tutte le informazioni di dettaglio relative alla destinazione, al soggetto erogatore, agli estremi della delibera di autorizzazione regionale, alla scadenza, alla garanzia e ai tassi reali, nonché l'importo iniziale e il debito residuo; le informazioni di dettaglio sono rilevate nella tabella apposita del foglio "Dettaglio_SP_San" allegata al Bilancio d'Esercizio.

Per la categoria **Debiti v/Aziende sanitarie pubbliche della Regione - per mobilità in compensazione e non** se movimentata, l'iscrizione tra i debiti è corredata da tutte le informazioni di dettaglio relative alla mobilità in compensazione e non in compensazione e alle altre prestazioni; le informazioni di dettaglio sono rilevate nella tabella del foglio "Cons" allegata al Bilancio d'Esercizio.

Per le informazioni di dettaglio relative ai debiti verso la Regione, ai debiti verso Aziende Sanitarie pubbliche e ai debiti verso fornitori si rinvia alle apposite tabelle allegare agli schemi del Bilancio d'Esercizio.

PRINCIPALI INFORMAZIONI delle movimentazioni dell'esercizio

Debiti per Mutui passivi

Non sono presenti

Debiti v/Stato

Non sono presenti

Debiti v/Regione

Non sono presenti

Debiti v/Comuni

Riga 3.40.40.00.000.000.000 per € 281.874 interamente chiusi nel 2022 di cui:
 - € 278.886 per acconto 80% contributo Dopo di Noi DGR 3250/20 annualità 2019;
 - € 2.988 per saldo progetto Nidi Art. 2.





Debiti v/Aziende sanitarie pubbliche

Debiti verso ATS della Regione per quota FSR – Riga 3.40.50.10.010.011.00.000 per € 68.453.

Debiti v/Fornitori

Debiti verso fornitori di beni e servizi sanitari e non sanitari - Riga 3.40.70.20.010.000.00.000 per € 890.553 di cui:

-€ 15.990 fatture da ricevere fornitori beni e servizi sanitari, fatture relative al compenso per il mese di dicembre degli interinali operativi sul progetto Vigilanza;

-€ 40.050 fatture da ricevere fornitori beni e servizi non sanitari di cui:

€ 28.739 n. 2 fatture Istituto Ciechi relative al contributo Disabilità Sensoriale,

€ 3.504 n. 1 fattura ditta Data Solution relativa all'acquisizione di giornate di supporto sul progetto Vigilanza,

€ 7.807 n. 1 fattura ditta Engeneering relativa all'acquisizione di giornate di supporto sul progetto Consulitori,

-€ 10.918 fatture da ricevere professionisti e consulenti, fatture relative al compenso per il mese di dicembre dell'educatore e dell'operatore socio educativo operativi sul progetto Vigilanza.

Debiti v/Istituto tesoriere

Non sono presenti

Debiti Tributari

Riga 3.40.90.00.000.000.00.000 per € 1.030. Trattasi di debiti per imposte Irap relative alle prestazioni interinali.

Debiti v/Istituti previdenziali, assistenziali e sicurezza sociale

Non sono presenti

Debiti v/Altri

A -Altri Debiti diversi - Riga 3.40.95.40.020.000.00.000 € 183.634 per debiti verso Associazioni, Cooperative ed Enti.

Trattasi di finanziamenti in conto capitale contabilizzati nelle voci dello stato patrimoniale come stabilito nelle "Indicazioni per la chiusura del bilancio d'esercizio 2015-gestione sociale" erogati come da ex DGR 4531/15 "Determinazioni in merito alla ripartizione delle risorse del Fondo Sociale regionale 2015" e s.m.i. per interventi di adeguamento strutturale di immobili connessi ad azioni progettuali promosse dai territori per il contrasto alla violenza contro le donne e per la realizzazione di soluzioni abitative temporanee per soggetti fragili (ampliamento del numero di sedi di centri antiviolenza e case rifugio o adeguamento dei requisiti strutturali di quelle già esistenti).

B- Debiti verso Bilancio Sanitario – Riga 3.40.95.40.030.010.00.000 € 12.513 per costo borsista Progetto Minori Accolti cessato nel mese di novembre 2019.

FATTI DI RILIEVO delle movimentazioni dell'esercizio

Per la suddetta area di bilancio non si sono verificati fatti di rilievo

ALTRE INFORMAZIONI RELATIVE A DEBITI

Inserire SI o NO nella cella in giallo denominata <<Caso presente in azienda?>>:

Cod.	Informazione	Caso presente in azienda?	Se Sì, illustrare.
DB01	Transazioni. I debiti verso fornitori sono sottoposti a procedure di transazione regionali?	NO	Se Sì, specificare importi per fornitori e allegare comunicazioni regionali in merito
DB02	Altro. Esistono altre informazioni che si ritiene necessario fornire per soddisfare la regola generale secondo cui "Se le informazioni richieste da specifiche disposizioni di legge non sono sufficienti a dare una rappresentazione veritiera e corretta, si devono fornire le informazioni complementari necessarie allo scopo" (art 2423 cc)?	NO	Se Sì, illustrare





15. Ratei e risconti passivi

E) RATEI E RISCONTI PASSIVI

I dati relativi al valore iniziale e al valore finale dell'esercizio, sono riportati nelle tabelle di Nota Integrativa Tabellare e nelle Schede di dettaglio, laddove previste dal D.lgs. 118/2011 e s.m.i.. Le tabelle sono presenti in allegato agli schemi di Stato Patrimoniale e Conto Economico e costituiscono parte integrante del Bilancio d'Esercizio.

In particolare, per le categorie **E.I Ratei passivi e E.II Risconti passivi**, se movimentate, l'iscrizione tra i ratei e risconti attivi è corredata da tutte le informazioni di dettaglio relative alla natura, alla tipologia di realizzazione entro e oltre i 12 mesi; le informazioni di dettaglio sono rilevate nella tabella apposita del foglio "Dettaglio_SP_San" allegata al Bilancio d'Esercizio.

PRINCIPALI INFORMAZIONI delle movimentazioni dell'esercizio

Ratei passivi

Voce non valorizzata

Risconti attivi

Voce non valorizzata

FATTI DI RILIEVO delle movimentazioni dell'esercizio

Per la suddetta area di bilancio non si sono verificati fatti di rilievo

ALTRE INFORMAZIONI RELATIVE A RATEI E RISCONTI PASSIVI.

Inserire SI o NO nella cella in giallo denominata <<Caso presente in azienda?>>:

Cod.	Informazione	Caso presente in azienda?	Se Sì, illustrare.
RPO1	Altro. Esistono altre informazioni che si ritiene necessario fornire per soddisfare la regola generale secondo cui "Se le informazioni richieste da specifiche disposizioni di legge non sono sufficienti a dare una rappresentazione veritiera e corretta, si devono fornire le informazioni complementari necessarie allo scopo" (art 2423 cc)?	NO	Se Sì, illustrare



16. Conti d'ordine

F) CONTI D'ORDINE

I dati relativi al valore iniziale e alle movimentazioni, quali incrementi e decrementi dell'esercizio che concorrono alla determinazione del valore finale dell'esercizio, sono riportati nelle tabelle di Nota Integrativa Tabellare e nelle Schede di dettaglio, laddove previste dal D.lgs. 118/2011 e s.m.i.. Le tabelle sono presenti in allegato agli schemi di Stato Patrimoniale e Conto Economico e costituiscono parte integrante del Bilancio d'Esercizio.

Per le informazioni di dettaglio si rinvia alle apposite tabelle allegate al Bilancio di Esercizio.

PRINCIPALI INFORMAZIONI delle movimentazioni dell'esercizio

Voce non valorizzata

FATTI DI RILIEVO delle movimentazioni dell'esercizio

Per la suddetta area di bilancio non si sono verificati fatti di rilievo

ALTRE INFORMAZIONI RELATIVE A CONTI D'ORDINE

Inserire SI o NO nella cella in giallo denominata <<Caso presente in azienda?>>:

Cod.	Informazione	Caso presente in azienda?	Se Sì, illustrare.
CO01	Sono state attivate operazioni di project finance?	NO	Se Sì, illustrare
CO02	Esistono beni dell'Azienda presso terzi (in deposito, in pegno o in comodato)?	NO	Se Sì, illustrare
CO03	Altro. Esistono altre informazioni che si ritiene necessario fornire per soddisfare la regola generale secondo cui "Se le informazioni richieste da specifiche disposizioni di legge non sono sufficienti a dare una rappresentazione veritiera e corretta, si devono fornire le informazioni complementari necessarie allo scopo" (art 2423 cc)?	NO	Se Sì, illustrare





CONTO ECONOMICO

17. Contributi in conto esercizio

17.1 Contributi in conto esercizio

A.1) Contributi in conto esercizio

I dati relativi al valore dei contributi dell'esercizio confrontati con quelli dell'anno precedente e la relativa variazione sono riportati nelle tabelle di Nota Integrativa Tabellare e nelle Schede di dettaglio, laddove previste dal D.lgs. 118/2011 e s.m.i.. Le tabelle sono presenti in allegato agli schemi di Stato Patrimoniale e Conto Economico e costituiscono parte integrante del Bilancio d'Esercizio.

Per questa categoria sono previste le seguenti tipologie:

- A.1.a) Contributi in c/esercizio da Regione per quota Fondo Sanitario regionale
- A.1.b) Contributi in c/esercizio (Extra Fondo)
- A.1.c) Contributi in c/esercizio per ricerca
- A.1.d) Contributi in c/esercizio da privati

In particolare, per le categorie dei **Contributi**, se movimentate, l'iscrizione tra i ricavi è corredata da tutte le informazioni di dettaglio relative alla Assegnazione indicando la descrizione dell'ente o del soggetto concedente, gli estremi degli atti di assegnazione, la destinazione e la natura dei costi correlati al contributo, gli importi assegnati, utilizzati e accantonati, nonché le quote destinate agli investimenti; le informazioni di dettaglio sono rilevate nelle tabelle apposite del foglio "VincNI SAN" allegata al Bilancio d'Esercizio.

Infine, per la categoria dei **Contributi c/esercizio da enti pubblici** e in particolare il contributo AREU, se movimentato, l'iscrizione tra i ricavi è corredata anche dal Conto Economico – Emergenza Urgenza 118 rilevato nella tabella apposta del foglio "Ce-118" allegato al Bilancio d'Esercizio.

PRINCIPALI INFORMAZIONI delle movimentazioni dell'esercizio

A.1.b) Contributi in c/esercizio (Extra Fondo)

I ricavi in conto esercizio alla voce Contributi c/es da Enti Pubblici (extra fondo) assommano ad € 21.213.602 e sono appostati come da indicazioni regionali.

Di seguito il dettaglio delle assegnazioni:





CONTRIBUTI IN CONTO ESERCIZIO ANNO 2021 (IMPORTI IN EURO)				
Descrizione assegnazione	Provvedimento Regionale di assegnazione	Dettaglio riga NI	Parziali	Totali come da riga NI_CE
Fondo Sociale Regionale parte corrente-risorse per ambiti distrettuali	DGR 5124/21	4.10.10.20.600.010.00.000		5.218.685
Contributi da Regione per esercizio funzioni di vigilanza	DDG 10627/21	4.10.10.20.600.050.00.000		102.526
Contributi da Regione per funzioni trasferite ai Comuni in materia di autorizzazione al funzionamento e accreditamento	DDG 10627/21	4.10.10.20.600.060.00.000		57.631
L.104/92 Modifica strumenti di guida	DDG 17811/21		7.735	
L. 23/99 Strumenti Tecnicamente Avanzati	DGR 17867/21		152.145	
Piano Territoriale Conciliazione	DGR 2398/19		68.994	
Piano Territoriale Conciliazione-Welfare Az.	DGR 5755/21		457.930	
Contributo terapia oncologica	DGR 3989/20 DGR 5684/21		54.921	
Ulteriori assegnazioni FNA B1	DDS 1289/21		559.140	
FNA Progetti di Vita Indipendente	DGR 4408/21		560.000	
Norme a tutela genitori separati -persone-	DGR 4079/20		137.068	
Inclusione scolastica studenti con disabilità sensoriale <i>(Nota di precisazione sotto riportata)</i>	DGR 3105/20 DGR 9110/20		584.779	
Dopo di Noi	DGR 4749/21		1.000.717	
Leva Civica volontaria regionale	DGR 3841/20		71.971	
Assistenti Familiari	DGR 5756/21		120.781	
Nidi e Micro nidi – Formazione – ART 2	DGR 5511/21		14.373	
Interventi psico-socio-educativi per famiglie con Adolescenti in difficoltà	DGR 8061/19 DDS 12257/19		44.318	
Fondo Nazionale per le politiche della famiglia	DGR 5392/21		100.000	
Bando Protezione Famiglia-Emergenza Covid	DGR 4469/21		618.414	
Altri contributi da Regione (Bilancio Sociale)		4.10.10.20.600.070.00.000		4.553.286
Servizio Tiflogico Disabilità Sensoriale	DGR 3105/20		3.103	





CONTRIBUTI IN CONTO ESERCIZIO ANNO 2021 (IMPORTI IN EURO)				
Descrizione assegnazione	Provvedimento Regionale di assegnazione	Dettaglio riga NI	Parziali	Totali come da riga NI_CE
Indennità agli Enti Gestori	DGR 3781/20		52.789	
Ulteriori Risorse FNA B2	DDS 13447/21		146.497	
Contributi da ATS/ASST/Fondazioni della Regione (extra fondo) - Vincolati		4.10.10.20.030.010.00.000		202.389
Fondo Nazionale per le Politiche Sociali	DGR 4791/21	4.10.10.20.600.110.00.000		4.158.492
Fondo per le non autosufficienze - Misura B1	DGR 4138/20-4443/21-4562/21	4.10.10.20.600.148.00.000		4.335.040
Fondo per le non autosufficienze - Misura B2	DGR 4138/20-4443/21-4562/21	4.10.10.20.600.145.00.000		2.585.553
TOTALE CONTRIBUTI REGIONALI				21.213.602

FATTI DI RILIEVO delle movimentazioni dell'esercizio

Si precisa che con Nota Regionale Prot. U1.2020.0002086 del 11/2/2020 Regione ha stabilito di non procedere all'erogazione alle ATS delle quote a saldo del progetto Disabilità Sensoriale relative all'anno scolastico 2017/2018 e 2018/2019, rispettivamente già impegnate con decreto n. 11151/2019 e 11150/2019.

Le quote di assegnazione a saldo sono state registrate a ricavo rispettivamente per € 101.085 ed € 123.548 nelle annualità 2019 e 2020; nel 2021 si provvede a stralciare per intero il credito verso Regione pari complessivamente ad € 224.633 ed a diminuire il corrispondente fondo al 31/12/2020 per il medesimo importo.





17.2 Rettifica contributi c/esercizio per destinazione ad investimenti

A.2) Rettifica contributi c/esercizio per destinazione ad investimenti - Totale

I dati relativi al valore delle rettifiche dei contributi c/esercizio destinate ad investimenti confrontati con quelli dell'anno precedente e la relativa variazione sono riportati nelle tabelle di Nota Integrativa Tabellare e

nelle Schede di dettaglio, laddove previste dal D.lgs. 118/2011 e s.m.i.. Le tabelle sono presenti in allegato agli schemi di Stato Patrimoniale e Conto Economico e costituiscono parte integrante del Bilancio d'Esercizio.

PRINCIPALI INFORMAZIONI delle movimentazioni dell'esercizio

Voce non valorizzata

FATTI DI RILIEVO delle movimentazioni dell'esercizio

Per la suddetta area di bilancio non si sono verificati fatti di rilievo

17.3 Utilizzo fondi per quote inutilizzate contributi vincolati di esercizi precedenti

A.3) Utilizzo fondi per quote inutilizzate contributi vincolati di esercizi precedenti - Totale

I dati relativi al valore degli utilizzi contributi degli esercizi precedenti confrontati con quelli dell'anno precedente e la relativa variazione sono riportati nelle tabelle di Nota Integrativa Tabellare e nelle Schede di dettaglio, laddove previste dal D.lgs. 118/2011 e s.m.i.. Le tabelle sono presenti in allegato agli schemi di Stato Patrimoniale e Conto Economico e costituiscono parte integrante del Bilancio d'Esercizio.

In particolare, per le categorie degli **Utilizzi Contributi**, se movimentate, l'iscrizione tra i ricavi è corredata da tutte le informazioni di dettaglio relative alla Assegnazione indicando la descrizione dell'ente o del soggetto concedente, gli estremi degli atti di assegnazione, la destinazione e la natura dei costi correlati al contributo, gli importi assegnati, utilizzati e accantonati, nonché le quote destinate agli investimenti; le informazioni di dettaglio sono rilevate nella tabella apposita del foglio "UtilizziNI SAN" allegata al Bilancio d'Esercizio.

PRINCIPALI INFORMAZIONI delle movimentazioni dell'esercizio

Nella riga 4.10.12.10.020.000.00.000 "Utilizzo fondi quote inutilizzate contributi vincolati di esercizi precedenti da soggetti pubblici (extra fondo) Vincolati" gli Utilizzi assommano ad € 6.251.670.
Si rinvia al dettaglio contenuto nello schema riportato nelle relative tabelle-Schema contributi vincolati – Foglio Utilizzi.

FATTI DI RILIEVO delle movimentazioni dell'esercizio

Per la suddetta area di bilancio non si sono verificati fatti di rilievo



ALTRE INFORMAZIONI RELATIVE A CONTRIBUTI IN CONTO ESERCIZIO

Inserire SI o NO nella cella in giallo denominata <<Caso presente in azienda?>>:

Cod.	Informazione	Caso presente in azienda?	Se Sì, illustrare.
CT01	Contributi in conto esercizio. Sono state rilevate significative variazioni rispetto all'esercizio precedente?	NO	Se Sì, illustrare
	 Rettifica contributi in c/esercizio. Sono state rilevate significative variazioni rispetto all'esercizio precedente?	NO	Se Sì, illustrare
	Utilizzi contributi esercizi precedenti. Sono state rilevate significative variazioni rispetto all'esercizio precedente?	NO	Se Sì, illustrare





18. Proventi e ricavi diversi

18.1 Proventi e ricavi diversi

A.4) Ricavi per prestazioni sanitarie e sociosanitarie a rilevanza sanitaria

I dati relativi al valore delle prestazioni e degli altri proventi confrontati con quelli dell'anno precedente e la relativa variazione sono riportati nelle tabelle di Nota Integrativa Tabellare e nelle Schede di dettaglio, laddove previste dal D.lgs. 118/2011 e s.m.i.. Le tabelle sono presenti in allegato agli schemi di Stato Patrimoniale e Conto Economico e costituiscono parte integrante del Bilancio d'Esercizio.

In particolare, per le categorie dei **Ricavi per prestazioni sanitarie**, se movimentate, l'iscrizione tra i ricavi è corredata da tutte le informazioni di dettaglio relative alla validazione delle prestazioni sanitarie (ricoveri, ambulatoriale, neuro-psichiatria, psichiatria, File F, Doppio Canale e Primo Ciclo) dalla ASL territorialmente competente; le informazioni di dettaglio sono rilevate nella tabella apposita del foglio "Prestazioni" allegata al Bilancio d'Esercizio.

Inoltre, per le categorie delle **Altre prestazioni sanitarie**, se movimentate, l'iscrizione tra i ricavi è corredata da tutte le informazioni di dettaglio relative alla natura e alle movimentazioni dell'esercizio confrontate con i valori dell'esercizio precedente; le informazioni di dettaglio sono rilevate nella tabelle apposite dei fogli "NI-SAN Altre Pres San(Ricavi)" allegata al Bilancio d'Esercizio.

Infine, per le categorie dei **Ricavi e costi per prestazioni sanitarie erogate in regime di intramoenia**, se movimentate, l'iscrizione tra i ricavi è corredata da tutte le informazioni di dettaglio relative alla natura e alle movimentazioni dell'esercizio confrontate con i valori dell'esercizio precedente; le informazioni di dettaglio sono rilevate nella tabelle apposite dei fogli "Dettaglio CE San" e "Ce-Lp" (Conto Economico della libera professione) allegati al Bilancio d'Esercizio.

PRINCIPALI INFORMAZIONI delle movimentazioni dell'esercizio

Ricavi attività tipica

Voce non valorizzata

Altri proventi

Voce non valorizzata

Ricavi libera-professione

Voce non valorizzata

FATTI DI RILIEVO delle movimentazioni dell'esercizio

Per la suddetta area di bilancio non si sono verificati fatti di rilievo

18.2 Concorsi, recuperi, rimborsi per attività tipiche

A.5) Concorsi, recuperi, e rimborsi

I dati relativi al valore dei Concorsi, recuperi, rimborsi confrontati con quelli dell'anno precedente e la relativa variazione sono riportati nelle tabelle di Nota Integrativa Tabellare e nelle Schede di dettaglio, laddove previste dal D.lgs. 118/2011 e s.m.i.. Le tabelle sono presenti in allegato agli schemi di Stato Patrimoniale e Conto Economico e costituiscono parte integrante del Bilancio d'Esercizio.





PRINCIPALI INFORMAZIONI delle movimentazioni dell'esercizio

Voce non valorizzata

FATTI DI RILIEVO delle movimentazioni dell'esercizio

Per la suddetta area di bilancio non si sono verificati fatti di rilievo

18.3 Ticket

A.6) Compartecipazione alla spesa per prestazioni sanitarie (ticket)

I dati relativi al valore dei Ticket confrontati con quelli dell'anno precedente e la relativa variazione sono riportati nelle tabelle di Nota Integrativa Tabellare e nelle Schede di dettaglio, laddove previste dal D.lgs. 118/2011 e s.m.i.. Le tabelle sono presenti in allegato agli schemi di Stato Patrimoniale e Conto Economico e costituiscono parte integrante del Bilancio d'Esercizio.

PRINCIPALI INFORMAZIONI delle movimentazioni dell'esercizio

Voce non valorizzata

FATTI DI RILIEVO delle movimentazioni dell'esercizio

Per la suddetta area di bilancio non si sono verificati fatti di rilievo

18.4 Costi capitalizzati

A.7) Quota contributi in conto capitale imputata nell'esercizio

I dati relativi al valore delle sterilizzazioni e degli altri costi capitalizzati confrontati con quelli dell'anno precedente e la relativa variazione sono riportati nelle tabelle di Nota Integrativa Tabellare e nelle Schede di dettaglio, laddove previste dal D.lgs. 118/2011 e s.m.i.. Le tabelle sono presenti in allegato agli schemi di Stato Patrimoniale e Conto Economico e costituiscono parte integrante del Bilancio d'Esercizio.

PRINCIPALI INFORMAZIONI delle movimentazioni dell'esercizio

Sterilizzazione degli ammortamenti per investimenti finanziati in anni precedenti.

FATTI DI RILIEVO delle movimentazioni dell'esercizio

Per la suddetta area di bilancio non si sono verificati fatti di rilievo

A.8) Incrementi delle immobilizzazioni per lavori interni

PRINCIPALI INFORMAZIONI delle movimentazioni dell'esercizio

Voce non valorizzata

FATTI DI RILIEVO delle movimentazioni dell'esercizio

Per la suddetta area di bilancio non si sono verificati fatti di rilievo





18.5 Altri ricavi e proventi

A.9) Altri ricavi e proventi

I dati relativi al valore degli altri ricavi e proventi confrontati con quelli dell'anno precedente e la relativa variazione sono riportati nelle tabelle di Nota Integrativa Tabellare e nelle Schede di dettaglio, laddove previste dal D.lgs. 118/2011 e s.m.i.. Le tabelle sono presenti in allegato agli schemi di Stato Patrimoniale e Conto Economico e costituiscono parte integrante del Bilancio d'Esercizio.

PRINCIPALI INFORMAZIONI delle movimentazioni dell'esercizio

Voce non valorizzata

FATTI DI RILIEVO delle movimentazioni dell'esercizio

Per la suddetta area di bilancio non si sono verificati fatti di rilievo

ALTRE INFORMAZIONI RELATIVE A PROVENTI E RICAVI DIVERSI

Inserire SI o NO nella cella in giallo denominata <<Caso presente in azienda?>>:

Cod.	Informazione	Caso presente in azienda?	Se Sì, illustrare.
PRO1	Proventi e ricavi diversi. Sono state rilevate significative variazioni rispetto all'esercizio precedente?	NO	Se Sì, illustrare
	Concorsi, recuperi, rimborsi per attività tipiche. Sono state rilevate significative variazioni rispetto all'esercizio precedente?	NO	Se Sì, illustrare
	Compartecipazione alla spesa per prestazioni sanitarie. Sono state rilevate significative variazioni rispetto all'esercizio precedente?	NO	Se Sì, illustrare
	Costi capitalizzati. Sono state rilevate significative variazioni rispetto all'esercizio precedente?	NO	Se Sì, illustrare



19. Acquisti di beni

B.1) Acquisti di beni

I dati relativi al valore degli acquisti di beni confrontati con quelli dell'anno precedente e la relativa variazione sono riportati nelle tabelle di Nota Integrativa Tabellare e nelle Schede di dettaglio, laddove previste dal D.lgs. 118/2011 e s.m.i.. Le tabelle sono presenti in allegato agli schemi di Stato Patrimoniale e Conto Economico e costituiscono parte integrante del Bilancio d'Esercizio.

Per questa categoria sono previste le seguenti tipologie:

- B.1.A) Acquisti di beni sanitari - Totale
- B.1.B) Acquisti di beni non sanitari - Totale

In particolare per le categorie degli **B.1.A) Acquisti di beni sanitari**, se movimentate, l'iscrizione tra i costi è corredata da tutte le informazioni di dettaglio relative alla tipologia di distribuzione totale, diretta e per conto; le informazioni di dettaglio sono rilevate nella tabella apposita del foglio "Dettaglio CE San" allegata al Bilancio d'Esercizio.

Infine, per le categorie degli **B.1.A) Acquisti di beni sanitari e .1.B) Acquisti di beni non sanitari** da parte di Asl/Ao/Fondazioni della Regione, se movimentate, l'iscrizione tra i costi è corredata da tutte le informazioni di dettaglio relative agli acquisti per ogni singola azienda pubblica; le informazioni di dettaglio sono rilevate nella tabella apposita del foglio "Cons" allegata al Bilancio d'Esercizio.

PRINCIPALI INFORMAZIONI delle movimentazioni dell'esercizio

Voce non valorizzata

FATTI DI RILIEVO delle movimentazioni dell'esercizio

Per la suddetta area di bilancio non si sono verificati fatti di rilievo

ALTRE INFORMAZIONI RELATIVE AGLI ACQUISTI DI BENI

Inserire SI o NO nella cella in giallo denominata <<Caso presente in azienda?>>:

Cod.	Informazione	Caso presente in azienda?	Se Sì, illustrare.
AB01	Acquisti di beni . Ciascuna tipologia di bene, compreso nelle voci relative agli acquisti di beni sanitari e non sanitari, <u>non</u> è monitorata attraverso il sistema gestionale del magazzino, che rileva ogni tipologia di movimento, in entrata e in uscita?	NO	Se Sì, specificare tipologia beni, modalità di rilevazione e importo
AB02	Sono stati rilevati costi per acquisto di beni da altre Aziende Sanitarie della Regione? Se sì, di quali tipologie di beni si tratta?	NO	Se Sì, illustrare
AB03	Sono state rilevate significative variazioni rispetto all'esercizio precedente?	NO	Se Sì, illustrare





20. Acquisti di servizi

20.1 Acquisti di servizi sanitari e non sanitari

B.2) Acquisti di servizi sanitari

I dati relativi al valore degli acquisti di servizi confrontati con quelli dell'anno precedente e la relativa variazione sono riportati nelle tabelle di Nota Integrativa Tabellare e nelle Schede di dettaglio, laddove previste dal D.lgs. 118/2011 e s.m.i.. Le tabelle sono presenti in allegato agli schemi di Stato Patrimoniale e Conto Economico e costituiscono parte integrante del Bilancio d'Esercizio.

Per le categorie degli **Acquisti di servizi sanitari in mobilità**, l'iscrizione tra i costi è corredata da tutte le informazioni di dettaglio relative agli acquisti per ogni singola azienda pubblica; le informazioni di dettaglio sono rilevate nella tabella apposita del foglio "Cons" allegata al Bilancio d'Esercizio.

Inoltre, per le categorie delle **Altre prestazioni sanitarie**, se movimentate, l'iscrizione tra i costi è corredata da tutte le informazioni di dettaglio relative alla natura e alle movimentazioni dell'esercizio confrontate con i valori dell'esercizio precedente; le informazioni di dettaglio sono rilevate nella tabella apposite dei fogli "NI-SAN Altre Pres San(Costi)" allegata al Bilancio d'Esercizio.

Infine, per le categorie degli **Acquisti di servizi sanitari da privato**, l'iscrizione tra i costi è corredata da tutte le informazioni di dettaglio relative alle singole strutture private, alla tipologia di prestazione, all'anno di competenza, agli importi e altre informazioni; le informazioni di dettaglio sono rilevate nella tabella apposita del foglio "Dettaglio CE San" allegata al Bilancio d'Esercizio.

PRINCIPALI INFORMAZIONI delle movimentazioni dell'esercizio

Si precisa per quanto attiene i trasferimenti di finanziamenti da ATS-sezione sociale alle ASST che i conti di costo non sono stati rilevati nelle voci intercompany poiché la gestione sociale non rientra nel consolidato SSR.

Nella riga 4.20.10.10.130.010.30.000 "Altre Contribuzioni Passive e sussidi" sono appostati per un totale di € 9.157.678 tutti gli oneri relativi all'erogazione, in attuazione delle disposizioni regionali, di contributi a privati (enti e singoli) e al trasferimento di risorse di finanziamenti vincolati extra FSR ad enti pubblici;

Nella riga 4.20.10.10.130.010.45.000 "Fondo nazionale per le politiche sociali-risorse per ambiti distrettuali" sono appostati i costi FNPS DGR 4791/21 pari a € 4.158.492 oltre ad € 361.512 di costi FNPS DGR 3054/20 (Quota aggiuntiva Covid per Centri Estivi) per un totale di € 4.520.004;

Nella riga 4.20.10.10.130.010.50.000 "Fondo sociale regionale parte corrente-risorse per ambiti distrettuali" sono appostati l'acconto del 70% FSR DGR 5124/21 pari a € 3.653.079 ed il saldo del 30% FSR DGR 3663/20 pari ad € 1.472.343 per un totale di € 5.125.422;

Nella riga 4.20.10.10.130.010.55.000 "Fondo nazionale per le non autosufficienza-risorse per ambiti distrettuali" è appostato un costo pari ad € 1.666.756 costituito:

- per € 1.036.232 dall'acconto del 50% dell'FNA B2 DGR 4138/20 a tutti gli Ambiti;
- per € 117.435 dal saldo all'ambito Oglio Po dell'FNA B2 2862/19;
- per € 253.303 dai costi dell'FNA B2 DGR 4443/21 Fondo Caregiver;
- per € 259.786 dai costi dell'FNA B2 DGR 4562/21 Risorse straordinarie;

Nella riga 4.20.10.10.140.020.45.000 "Prestazioni lavoro interinale (sociale)-da terzi" sono appostati costi per € 7.057 (costo di un bimestre del 2021 di un'infermiera sul progetto Vigilanza)





Nella riga 4.20.10.10.150.020.25.000 "Altre prestazioni per servizi socio assistenziali da terzi" sono appostati costi per € 87.233 (costo annuo di un educatore, di una figura di esperto coordinatore socio educativo e di una figura di operatore socio-educativo operativi sul progetto Vigilanza)

FATTI DI RILIEVO delle movimentazioni dell'esercizio

Per la suddetta area di bilancio non si sono verificati fatti di rilievo

B.3) Acquisti di servizi non sanitari

In particolare per le categorie degli **B.2.B.1) Servizi non sanitari -Totale**, se movimentate, l'iscrizione tra i costi è corredata da tutte le informazioni di dettaglio relative al dettaglio costi per contratti multiservizio (global service); le informazioni di dettaglio sono rilevate nella tabella apposita del foglio "Dettaglio CE San" allegata al Bilancio d'Esercizio.

Per le categorie dei **Canoni di leasing**, se movimentate, l'iscrizione tra i costi è corredata da tutte le informazioni di dettaglio relative agli estremi di delibera, alla decorrenza del contratto e alla sua scadenza, al valore del contratto comprensivo di IVA, al costo imputato all'esercizio e ai canoni a scadere; le informazioni di dettaglio sono rilevate nella tabella apposita del foglio "Dettaglio CE San" allegata al Bilancio d'Esercizio.

Per le categorie degli **Acquisti di servizi sanitari in mobilità**, l'iscrizione tra i costi è corredata da tutte le informazioni di dettaglio relative agli acquisti per ogni singola azienda pubblica; le informazioni di dettaglio sono rilevate nella tabella apposita del foglio "Cons" allegata al Bilancio d'Esercizio.

PRINCIPALI INFORMAZIONI delle movimentazioni dell'esercizio

- Nella riga 4.20.10.20.020.020.30.000 "Prestazioni lavoro interinale Amministrativo (non sanitario) – da privato" sono appostati costi per € 134.665 (costo di n. 4 interinali amministrativi operativi sul progetto Vigilanza).

- Nella riga 4.20.10.20.020.020.40.000 "Prestazioni lavoro interinale Tecnico (non sanitario) – da privato" sono appostati costi per € 22.462 (costo di n. 1 interinale tecnico della prevenzione operativo sul progetto Vigilanza).

FATTI DI RILIEVO delle movimentazioni dell'esercizio

Per la suddetta area di bilancio non si sono verificati fatti di rilievo

20.2 Acquisti di manutenzione ordinaria

B.4) Manutenzione e riparazione

I dati relativi al valore degli acquisti di manutenzione confrontati con quelli dell'anno precedente e la relativa variazione sono riportati nelle tabelle di Nota Integrativa Tabellare e nelle Schede di dettaglio, laddove previste dal D.lgs. 118/2011 e s.m.i.. Le tabelle sono presenti in allegato agli schemi di Stato Patrimoniale e Conto Economico e costituiscono parte integrante del Bilancio d'Esercizio.





PRINCIPALI INFORMAZIONI delle movimentazioni dell'esercizio

Voce non valorizzata

FATTI DI RILIEVO delle movimentazioni dell'esercizio

Per la suddetta area di bilancio non si sono verificati fatti di rilievo

20.3 Godimento di beni di terzi

B.5) Godimento di beni di terzi

I dati relativi al valore degli acquisti di manutenzione confrontati con quelli dell'anno precedente e la relativa variazione sono riportati nelle tabelle di Nota Integrativa Tabellare e nelle Schede di dettaglio, laddove previste dal D.lgs. 118/2011 e s.m.i.. Le tabelle sono presenti in allegato agli schemi di Stato Patrimoniale e Conto Economico e costituiscono parte integrante del Bilancio d'Esercizio.

PRINCIPALI INFORMAZIONI delle movimentazioni dell'esercizio

Noleggi

Voce non valorizzata

Leasing

Voce non valorizzata

Altri costi per godimento beni di terzi

Voce non valorizzata

FATTI DI RILIEVO delle movimentazioni dell'esercizio

Per la suddetta area di bilancio non si sono verificati fatti di rilievo

ALTRE INFORMAZIONI RELATIVE AGLI ACQUISTI DI SERVIZI

Inserire SÌ o NO nella cella in giallo denominata <<Caso presente in azienda?>>:

Cod.	Informazione	Caso presente in azienda?	Se Sì, illustrare
AS01	Sono state rilevate significative variazioni rispetto all'esercizio precedente?	NO	Se Sì, illustrare





AS02	Costi per prestazioni sanitarie da privato. Nell'esercizio sono stati rilevati disallineamenti tra valore fatturato dalla struttura privata e valore di budget autorizzato dalla Regione?	NO	Se Sì, specificare motivazioni, scostamento e azioni intraprese dall'azienda
AS03	Consulenze, Collaborazioni, Interinale e altre prestazioni di lavoro sanitarie e sociosanitarie. Nell'esercizio sono stati rilevati costi per consulenze, collaborazioni, interinale e altre prestazioni di lavoro sanitarie e sociosanitarie relativamente a ...	SI	Se Sì, specificare tipologia prestazione, soggetto fornitore e importo LAVORO INTERINALE INFERMIERISTICO: Fornitori: - E-WORK € 7.057 per attività maggio e giugno di un'infermiera operativa sulla Vigilanza.
AS04	Consulenze, Collaborazioni, Interinale e altre prestazioni di lavoro NON sanitarie. Nell'esercizio sono stati rilevati costi per consulenze, collaborazioni, interinale e altre prestazioni di lavoro sanitarie e sociosanitarie relativamente a ...	SI	Se Sì, specificare tipologia prestazione, soggetto fornitore e importo LAVORO INTERINALE TECNICO: Fornitori - E-WORK € 22.462 per attività mesi giugno-dicembre di un tecnico della Prevenzione operativo sulla Vigilanza. LAVORO INTERINALE AMMINISTRATIVO: Fornitori: - TEMPORARY € 5.938 per attività mese di gennaio di due amministrativi operativi sul progetto Vigilanza; - RANDSTAD ITALIA € 47.141 per attività mesi febbraio-maggio di quattro amministrativi operativi sul progetto Vigilanza; - E-WORK € 81.586 per attività giugno-dicembre di sei amministrativi operativi sul progetto Vigilanza.
AS05	Manutenzioni e riparazioni. Illustrare i criteri adottati per distinguere tra manutenzioni ordinarie e incrementative.	NO	Voce non valorizzata





21. Costi del personale

B.6) Costo del Personale (Totale)

I dati relativi al valore del costo del personale confrontati con quelli dell'anno precedente e la relativa variazione sono riportati nelle tabelle di Nota Integrativa Tabellare e nelle Schede di dettaglio, laddove previste dal D.lgs. 118/2011 e s.m.i.. Le tabelle sono presenti in allegato agli schemi di Stato Patrimoniale e Conto Economico e costituiscono parte integrante del Bilancio d'Esercizio.

Per questa categoria sono previste le seguenti tipologie:

- B.5 Personale del ruolo sanitario - Totale
- B.6 Personale del ruolo professionale – Totale
- B.7 Personale del ruolo tecnico – Totale
- B.8 Personale del ruolo amministrativo – Totale

In particolare, per le categorie dei **Fondi del personale**, se movimentate, l'iscrizione tra i costi è corredata da tutte le informazioni di dettaglio relative agli importi e alla variazioni dei fondi; si rinvia alle apposite tabelle relative al Conto Annuale allegato al Bilancio d'Esercizio.

PRINCIPALI INFORMAZIONI delle movimentazioni dell'esercizio

Voce non valorizzata.

Sul bilancio socio assistenziale di questa ATS non è imputata alcuna risorsa di personale.

FATTI DI RILIEVO delle movimentazioni dell'esercizio

Per la suddetta area di bilancio non si sono verificati fatti di rilievo

ALTRE INFORMAZIONI RELATIVE AL COSTO DEL PERSONALE

Inserire SI o NO nella cella in giallo denominata <<Caso presente in azienda?>>:

Cod.	Informazione	Caso presente in azienda?	Se Sì, illustrare



22. Oneri diversi di gestione

B.7) Oneri diversi di gestione

I dati relativi al valore degli oneri diversi di gestione confrontati con quelli dell'anno precedente e la relativa variazione sono riportati nelle tabelle di Nota Integrativa Tabellare e nelle Schede di dettaglio, laddove previste dal D.lgs. 118/2011 e s.m.i.. Le tabelle sono presenti in allegato agli schemi di Stato Patrimoniale e Conto Economico e costituiscono parte integrante del Bilancio d'Esercizio.

PRINCIPALI INFORMAZIONI delle movimentazioni dell'esercizio

Voce non valorizzata

FATTI DI RILIEVO delle movimentazioni dell'esercizio

Per la suddetta area di bilancio non si sono verificati fatti di rilievo

ALTRE INFORMAZIONI RELATIVE AGLI ONERI DIVERSI DI GESTIONE

Inserire SI o NO nella cella in giallo denominata <<Caso presente in azienda?>>:

Cod.	Informazione	Caso presente in azienda?	Se Sì, illustrare.
OG01	Sono state rilevate significative variazioni rispetto all'esercizio precedente?	NO	Se Sì, specificare importo e motivazioni





23. Ammortamenti e svalutazioni

B.8) Ammortamenti

I dati relativi al valore degli ammortamenti confrontati con quelli dell'anno precedente e la relativa variazione sono riportati nelle tabelle di Nota Integrativa Tabellare e nelle Schede di dettaglio, laddove previste dal D.lgs. 118/2011 e s.m.i.. Le tabelle sono presenti in allegato agli schemi di Stato Patrimoniale e Conto Economico e costituiscono parte integrante del Bilancio d'Esercizio.

Per questa categoria sono previste le seguenti tipologie:

- B.8.a) Ammortamenti delle immobilizzazioni immateriali
- B.8.b) Ammortamento dei fabbricati
- B.8.c) Ammortamenti delle altre immobilizzazioni materiali

PRINCIPALI INFORMAZIONI delle movimentazioni dell'esercizio

Sono rilevati gli ammortamenti interamente coperti da sterilizzazioni.

FATTI DI RILIEVO delle movimentazioni dell'esercizio

Per la suddetta area di bilancio non si sono verificati fatti di rilievo

ALTRE INFORMAZIONI RELATIVE AGLI AMMORTAMENTI

Inserire SI o NO nella cella in giallo denominata <<Caso presente in azienda?>>:

Cod.	Informazione	Caso presente in azienda?	Se Sì, illustrare.
AMM01	Sono state rilevate significative variazioni rispetto all'esercizio precedente?	NO	Se Sì, illustrare

B.9) Svalutazione delle immobilizzazioni e dei crediti

I dati relativi al valore delle svalutazioni confrontati con quelli dell'anno precedente e la relativa variazione sono riportati nelle tabelle di Nota Integrativa Tabellare e nelle Schede di dettaglio, laddove previste dal D.lgs. 118/2011 e s.m.i.. Le tabelle sono presenti in allegato agli schemi di Stato Patrimoniale e Conto Economico e costituiscono parte integrante del Bilancio d'Esercizio.

PRINCIPALI INFORMAZIONI delle movimentazioni dell'esercizio

Svalutazione delle immobilizzazioni

Voce non valorizzata

Svalutazione dei crediti: precisare importo e copertura

Voce non valorizzata

FATTI DI RILIEVO delle movimentazioni dell'esercizio

Per la suddetta area di bilancio non si sono verificati fatti di rilievo



24. Variazione delle rimanenze

B. 10) Variazione delle rimanenze - Totale

I dati relativi al valore della variazione delle rimanenze confrontati con quelli dell'anno precedente e la relativa variazione sono riportati nelle tabelle di Nota Integrativa Tabellare e nelle Schede di dettaglio, laddove previste dal D.lgs. 118/2011 e s.m.i.. Le tabelle sono presenti in allegato agli schemi di Stato Patrimoniale e Conto Economico e costituiscono parte integrante del Bilancio d'Esercizio.

PRINCIPALI INFORMAZIONI delle movimentazioni dell'esercizio

Voce non valorizzata

FATTI DI RILIEVO delle movimentazioni dell'esercizio

Per la suddetta area di bilancio non si sono verificati fatti di rilievo

ALTRE INFORMAZIONI RELATIVE ALLE VARIAZIONI DELLE RIMANENZE

Inserire SI o NO nella cella in giallo denominata <<Caso presente in azienda?>>:

Cod.	Informazione	Caso presente in azienda?	Se Sì, illustrare.
VRIM01	Sono state rilevate significative variazioni rispetto all'esercizio precedente?	NO	Se Sì, illustrare





25. Accantonamenti

B.11 Accantonamenti tipici dell'esercizio - Totale

I dati relativi al valore degli accantonamenti confrontati con quelli dell'anno precedente e la relativa variazione sono riportati nelle tabelle di Nota Integrativa Tabellare e nelle Schede di dettaglio, laddove previste dal D.lgs. 118/2011 e s.m.i.. Le tabelle sono presenti in allegato agli schemi di Stato Patrimoniale e Conto Economico e costituiscono parte integrante del Bilancio d'Esercizio.

PRINCIPALI INFORMAZIONI delle movimentazioni dell'esercizio

Gli Accantonamenti sono iscritti per un totale di € 6.737.519 di cui:

- nella riga 4.20.60.50.030.000.000.000 "Accantonamenti per quote inutilizzate contributi vincolati dell'esercizio da soggetti pubblici (extra fondo) Vincolati" per € 6.735.771 (come dettagliati nella tabella sotto riportata) relativi alle quote di assegnazione 2021 non utilizzate;
- nella riga 4.20.60.80.010.200.00.000 "Altri Accantonamenti altro" per € 1.748 pari al saldo della gestione straordinaria quale differenza tra sopravvenienze attive e passive relative al progetto "Adolescenti in difficoltà" (illustrate nello specifico nel paragrafo 28 "Proventi e Oneri straordinari") ed accantonati a ripristino del valore del Fondo Contributi da enti pubblici extra fondo al 31/12/2021.

ACCANTONAMENTI ANNO 2021 (importi in euro)				
Descrizione assegnazione	Provvedimento Regionale di Assegnazione	Importo assegnazione da Regione anno 2021	Importo utilizzato al 31/12/21 (Costi su Assegnazioni)	Importo non utilizzato (da accantonare)
Fondo Sociale Regionale parte corrente-Ambiti	DGR 5124/21	5.218.685	3.653.079	1.565.606
Contributi per funzioni di Vigilanza ATS	DDG 10627/21	102.526	0	102.526
Contributi per funzioni trasferite ai Comuni ATS	DDG 10627/21	57.631	0	57.631
FNA - Misura B1)	DGR 4138/20- DGR 4443/21- DGR 4562/21	4.335.040	4.224.532	110.508
FNA - Misura B2	DGR 4138/20- DGR 4443/21- DGR 4562/21	2.585.553	1.549.321	1.036.232
Ulteriore finanziamento FNA B1	DDS 1289/21	559.140	127.833	431.307
FNA PRO.VI	DGR 4408/21	560.000	0	560.000
L.104/92 Modifica strumenti di guida	DDG 17811/21	7.735	0	7.735
L.23/99 Strumenti tecnologicamente avanzati	DDG 17867/21	152.145	0	152.145
Dopo di Noi	DGR 4749/21	1.000.717	0	1.000.717





ACCANTONAMENTI ANNO 2021 (importi in euro)				
Descrizione assegnazione	Provvedimento Regionale di Assegnazione	Importo assegnazione da Regione anno 2021	Importo utilizzato al 31/12/21 (Costi su Assegnazioni)	Importo non utilizzato (da accantonare)
Piano Territoriale Conciliazione	DGR 2398/19	68.994	0	68.994
Interventi di Conciliazione vita-lavoro e di Welfare aziendale	DGR 5755/21	457.930	0	457.930
Contributo terapia oncologica	DGR 3989/20 DGR 5684/21	54.921	22.321	32.600
Adolescenti in difficoltà	DDG 8061/19	44.318	0	44.318
Norme a tutela genitori separati-persone-	DDS 16471/20	137.068	0	137.068
Servizio Inclusione scolastica studenti con Disabilità sensoriale	DDS 9916/21	584.779	151.506	433.273
Assistenti Familiari	DGR 5756/21	120.781	0	120.781
Leva Civica Volontaria	DGR 3841/20	71.971	0	71.971
Nidi e Micro nidi – Art.2	DGR 5511/21	14.373	0	14.373
Fdo Nazionale Politiche per la Famiglia-Sperim.	DGR 2315/19	100.000	0	100.000
Bando Protez.Famiglia-Emergenza Covid	DGR 4469/21	618.414	485.096	133.318
Indennità agli Enti Gestori (Contributo incassato da ATS Montagna-Brescia-Pavia-Brianza)	DDS 3900/21	52.789	0	52.789
Servizio Tiflogico Disabilità Sensoriale – (Contributo incassato da ATS Brianza)	DGR 2577/19	3.103	3.103	0
Ulteriori risorse FNA B2 (Contributo incassato da ATS Bergamo)	DDS 13447/21	146.497	102.548	43.949
Fondo Nazionale Politiche Sociali-Ambiti	DGR 4791/21	4.158.492	4.158.492	0
TOTALE		21.213.602	14.477.831	6.735.771

FATTI DI RILIEVO delle movimentazioni dell'esercizio

Per la suddetta area di bilancio non si sono verificati fatti di rilievo



ALTRE INFORMAZIONI RELATIVE AGLI ACCANTONAMENTI

Inserire SI o NO nella cella in giallo denominata <<Caso presente in azienda?>>:

Cod.	Informazione	Caso presente in azienda?	Se Sì, illustrare
AC01	La voce "Altri accantonamenti" è stata movimentata? Se sì, a fronte di quali rischi?	SI	€ 1.748 pari al saldo della gestione straordinaria quale differenza tra sopravvenienze attive e passive relative al progetto "Adolescenti in difficoltà" ed accantonati a ripristino del valore del Fondo Contributi da enti pubblici extra fondo al 31/12/2021.

RL S.C.R.L. B.A.





26. Proventi e oneri finanziari

26.1 Proventi finanziari

C) PROVENTI FINANZIARI

I dati relativi al valore dei proventi finanziari confrontati con quelli dell'anno precedente e la relativa variazione sono riportati nelle tabelle di Nota Integrativa Tabellare e nelle Schede di dettaglio, laddove previste dal D.lgs. 118/2011 e s.m.i.. Le tabelle sono presenti in allegato agli schemi di Stato Patrimoniale e Conto Economico e costituiscono parte integrante del Bilancio d'Esercizio.

PRINCIPALI INFORMAZIONI delle movimentazioni dell'esercizio

Voce non valorizzata

FATTI DI RILIEVO delle movimentazioni dell'esercizio

Per la suddetta area di bilancio non si sono verificati fatti di rilievo

26.2 Oneri finanziari

C) ONERI FINANZIARI

I dati relativi al valore degli oneri finanziari confrontati con quelli dell'anno precedente e la relativa variazione sono riportati nelle tabelle di Nota Integrativa Tabellare e nelle Schede di dettaglio, laddove previste dal D.lgs. 118/2011 e s.m.i.. Le tabelle sono presenti in allegato agli schemi di Stato Patrimoniale e Conto Economico e costituiscono parte integrante del Bilancio d'Esercizio.

PRINCIPALI INFORMAZIONI delle movimentazioni dell'esercizio

Voce non valorizzata

FATTI DI RILIEVO delle movimentazioni dell'esercizio

Per la suddetta area di bilancio non si sono verificati fatti di rilievo

ALTRE INFORMAZIONI RELATIVE AI PROVENTI E ONERI FINANZIARI

Inserire SÌ o NO nella cella in giallo denominata <<Caso presente in azienda?>>:

Cod.	Informazione	Caso presente in azienda?	Se Sì, illustrare
OF01	Sono state rilevate significative variazioni rispetto all'esercizio precedente?	NO	Se Sì, illustrare
OF02	Nell'esercizio sono stati sostenuti oneri finanziari? Se sì, da quale operazione derivano?	NO	Se Sì, illustrare





27. Rettifiche di valore di attività finanziarie

I dati relativi al valore delle rettifiche di valore di attività finanziarie confrontati con quelli dell'anno precedente e la relativa variazione sono riportati nelle tabelle di Nota Integrativa Tabellare e nelle Schede di dettaglio, laddove previste dal D.lgs. 118/2011 e s.m.i.. Le tabelle sono presenti in allegato agli schemi di Stato Patrimoniale e Conto Economico e costituiscono parte integrante del Bilancio d'Esercizio.

PRINCIPALI INFORMAZIONI delle movimentazioni dell'esercizio

Voce non valorizzata

FATTI DI RILIEVO delle movimentazioni dell'esercizio

Per la suddetta area di bilancio non si sono verificati fatti di rilievo

ALTRE INFORMAZIONI RELATIVE ALLE RETTIFICHE DI VALORE DI ATTIVITÀ FINANZIARIE

Inserire SI o NO nella cella in giallo denominata <<Caso presente in azienda?>>:

Cod.	Informazione	Caso presente in azienda?	Se Sì, illustrare.
RF01	Nell'esercizio sono state rilevate rettifiche di valore di attività finanziarie?	NO	Se Sì, illustrare





28. Proventi e oneri straordinari

28.1 Proventi straordinari

E.1) Proventi straordinari

I dati relativi al valore dei proventi straordinari confrontati con quelli dell'anno precedente e la relativa variazione sono riportati nelle tabelle di Nota Integrativa Tabellare e nelle Schede di dettaglio, laddove previste dal D.lgs. 118/2011 e s.m.i.. Le tabelle sono presenti in allegato agli schemi di Stato Patrimoniale e Conto Economico e costituiscono parte integrante del Bilancio d'Esercizio.

PRINCIPALI INFORMAZIONI delle movimentazioni dell'esercizio

Plusvalenze

Voce non valorizzata

Sopravvenienze e insussistenze attive:

Nella riga 7.10.30.80.100.000.00.000 "Altre sopravvenienze ed insussistenze attive v/terzi" sono rilevate sopravvenienze attive sorte nel 2021 stante la definizione finale dei costi del progetto "Adolescenti in difficoltà" con una riduzione di € 2.847 rispetto ai costi già imputati sul bilancio 2020.

Altri proventi straordinari

Voce non valorizzata

FATTI DI RILIEVO delle movimentazioni dell'esercizio

Per la suddetta area di bilancio non si sono verificati fatti di rilievo

28.2 Oneri straordinari

E.2) Oneri straordinari

I dati relativi al valore degli oneri straordinari confrontati con quelli dell'anno precedente e la relativa variazione sono riportati nelle tabelle di Nota Integrativa Tabellare e nelle Schede di dettaglio, laddove previste dal D.lgs. 118/2011 e s.m.i.. Le tabelle sono presenti in allegato agli schemi di Stato Patrimoniale e Conto Economico e costituiscono parte integrante del Bilancio d'Esercizio.

PRINCIPALI INFORMAZIONI delle movimentazioni dell'esercizio

Minusvalenze

Voce non valorizzata

Sopravvenienze e insussistenze passive:

Nella riga 7.20.40.80.100.000.00.000 "Altre sopravvenienze passive v/terzi" sono rilevate sopravvenienze passive sorte nel 2021 a copertura di maggiori costi nel 2020 per € 1.099 relative al progetto "Adolescenti in difficoltà"

Altri oneri straordinari

Voce non valorizzata

FATTI DI RILIEVO delle movimentazioni dell'esercizio

Per la suddetta area di bilancio non si sono verificati fatti di rilievo





ALTRE INFORMAZIONI RELATIVE AGLI ACQUISTI DI SERVIZI

Inserire SI o NO nella cella in giallo denominata <<Caso presente in azienda?>>:

Cod.	Informazione	Caso presente in azienda?	Se Sì, illustrare
PS01	Plusvalenze/Minusvalenze. Nell'esercizio sono state rilevate plusvalenze/minusvalenze?	NO	Se Sì, illustrare
PS02	Sopravvenienze attive. Illustrare la composizione delle sopravvenienze attive, per anno di riferimento, per soggetto e per evento contabile, indicando quanto di esse è già stato incassato dall'Azienda.	SI	€ 2.847 sorte nel 2021 relative al progetto "Adolescenti in difficoltà" Fornitore: Alce Nero Cooperativa Sociale Onlus
PS03	Insussistenze attive. Illustrare la composizione delle insussistenze attive, per anno di riferimento, per soggetto e per evento contabile.	NO	Se Sì, illustrare
PS04	Sopravvenienze passive. Illustrare la composizione delle sopravvenienze passive, per anno di riferimento, per soggetto e per evento contabile.	SI	€ 1.099 sorte nel 2021 relative al progetto "Adolescenti in difficoltà" Fornitore: Alce Nero Cooperativa Sociale Onlus
PS05	Insussistenze passive. Illustrare la composizione delle insussistenze passive, per anno di riferimento, per soggetto e per evento contabile.	NO	Se Sì, illustrare
PS06	Altro. Esistono altre informazioni che si ritiene necessario fornire per soddisfare la regola generale secondo cui "Se le informazioni richieste da specifiche disposizioni di legge non sono sufficienti a dare una rappresentazione veritiera e corretta, si devono fornire le informazioni complementari necessarie allo scopo" (art 2423 cc)?	NO	Se Sì, illustrare



29. Imposte e tasse

Y. IMPOSTE E TASSE

I dati relativi al valore delle imposte e tasse confrontati con quelli dell'anno precedente e la relativa variazione sono riportati nelle tabelle di Nota Integrativa Tabellare e nelle Schede di dettaglio, laddove previste dal D.lgs. 118/2011 e s.m.i.. Le tabelle sono presenti in allegato agli schemi di Stato Patrimoniale e Conto Economico e costituiscono parte integrante del Bilancio d'Esercizio.

PRINCIPALI INFORMAZIONI delle movimentazioni dell'esercizio

IRAP

Nella riga 8.20.10.20.000.00.000 "IRAP relativa a collaboratori e personale assimilato a lavoro dipendente" è apposta Irap per un totale di € 8.224 su compenso per attività Interinale delle unità operative sul progetto Vigilanza.

FATTI DI RILIEVO delle movimentazioni dell'esercizio

Per la suddetta area di bilancio non si sono verificati fatti di rilievo

RL S.C.R.L.B.A.



30. Informazioni relative al Conto Economico dell'attività libero professionale

Sintetica rappresentazione dei ricavi e costi di attività libero professionale

PRINCIPALI INFORMAZIONI delle movimentazioni dell'esercizio

Voci non movimentate

FATTI DI RILIEVO delle movimentazioni dell'esercizio

31. Informazioni relative alle partite infragruppo

PRINCIPALI INFORMAZIONI delle movimentazioni dell'esercizio

Voci non movimentate

FATTI DI RILIEVO delle movimentazioni dell'esercizio

32. Ulteriori informazioni e dati della gestione sociale

PRINCIPALI INFORMAZIONI delle movimentazioni dell'esercizio

Voce non valorizzata

Firmato ai sensi del D.Lgs 39/93
Il Responsabile del Servizio Economico Finanziario
Dott.ssa Elena Rossi





Tabelle allegata nota integrativa di: **ATS DELLA VAL PADANA**
- Consumativo 2021

TOTALE

CONTO ECONOMICO - Dati in €.

	Valore Netto al 31/12/2020	Valore Netto al 31/12/2021	Variazione
A) VALORE DELLA PRODUZIONE	1,257,753,757	1,316,691,984	58,938,227

	Valore Netto al 31/12/2020	Valore Netto al 31/12/2021	Variazione
A-1) Contributi in conto esercizio - Totale	1,215,426,243	1,263,269,600	47,843,357

	Valore Netto al 31/12/2020	Valore Netto al 31/12/2021	Variazione
A.1.A) Contributi da Regione per quota Fondo Sanitario regionale - Totale	1,190,347,228	1,239,263,351	48,916,123

COD_COGE_NI	COD_COGE_NI_01d	Descrizione	Valore Netto al 31/12/2020	Valore Netto al 31/12/2021	Variazione
40101010000000	4.10.10.10.010.000.00.00.00	Finanziamento di parte corrente (FSR indistinto)	951,319,526	1,004,442,761	53,124,235
40101030000000	4.10.10.10.015.000.00.00.00	Finanziamento di parte corrente Territorio (FSR indistinto) [ASSI per ATS]	196,525,030	201,778,260	5,253,230
40101040000000	4.10.10.10.016.000.00.00.00	Funzioni	4,681,645	4,681,645	0
40101040010000	4.10.10.10.016.100.00.00.00	Funzioni - Pronto Soccorso	0	0	0
40101040020000	4.10.10.10.016.200.00.00.00	Funzioni - Altro	0	0	0
40101040030000	4.10.10.10.020.000.00.00.00	Funzioni non tariffate (FSR indistinto)	4,681,645	4,681,645	0
40101060000000	4.10.10.10.041.000.00.00.00	Quota finalizzata per il Piano aziendale di cui all'art. 1, comma 528, L. 208/2015	0	0	0
40101080000000	4.10.10.10.050.000.00.00.00	Contributi per obiettivi di piano sanitario nazionale (di parte corrente) (FSR indistinto)	0	0	0
40101100000000	4.10.10.10.060.000.00.00.00	Finanziamento di parte corrente (FSR indistinto finalizzato da Regione)	2,424,614	4,673,163	2,248,549
40101110000000	4.10.10.10.090.000.00.00.00	Altri contributi da Regione (FSR indistinto)	7,123,473	9,807,411	2,683,938
40101120000000	4.10.10.10.095.000.00.00.00	Altri contributi da Regione per servizi socio-sanitari (ASSI)-(FSR indistinto)	0	20,155	20,155
40101130000000	4.10.10.10.210.000.00.00.00	Contributi da Regione (FSR vincolato)	28,273,936	13,859,952	(14,413,984)
40102000000000	4.10.10.20.000.000.00.00.00	A.1.B) Contributi d'esercizio da enti pubblici (Extra Fondo) - Totale	25,076,265	24,006,249	(1,070,016)

COD_COGE_NI	COD_COGE_NI_01d	Descrizione	Valore Netto al 31/12/2020	Valore Netto al 31/12/2021	Variazione
40102010020000	4.10.10.20.010.020.00.00.00	Contributi da Regione (extra fondo) - Altri contributi regionali extra fondo	199,756	0	(199,756)
40102010040000	4.10.10.20.010.030.00.00.00	Contributi da Regione (extra fondo) - Vincolati	1,659,487	110,279	(1,549,208)
40102020010000	4.10.10.20.015.010.00.00.00	Contributi da Regione (extra fondo) - Risorse aggiuntive da bilancio regionale a titolo di copertura LEA	0	0	0
40102020020000	4.10.10.20.015.020.00.00.00	Contributi da Regione (extra fondo) - Risorse aggiuntive da bilancio regionale a titolo di copertura extra LEA	0	154,952	154,952
40102030010000	4.10.10.20.020.005.00.00.00	Contributi da Ministero della Salute (extra fondo)	0	866,698	866,698
40102030020000	4.10.10.20.020.010.00.00.00	Contributi da U.E.	0	0	0
40102030040000	4.10.10.20.020.030.00.00.00	Contributi vincolati da enti pubblici (extra fondo) - Vincolati	95,445	225,675	130,230
40102030050000	4.10.10.20.020.035.00.00.00	Contributi da altri enti pubblici (extra fondo) - Altro	0	0	0
40102030060000	4.10.10.20.020.036.00.00.00	Contributi da altri soggetti pubblici (extra fondo) - in attuazione dell'art.79, comma 1 sexies lettera c), del D.L. 112/2008, convertito con legge 133/2008 e della legge 23 dicembre 2009 n. 191	0	0	0
40102030070000	4.10.10.20.020.040.00.00.00	Contributi obbligatori L. 210/92 (extra fondo) - Vincolati	1,176,469	1,435,043	258,574
40102040010000	4.10.10.20.030.010.00.00.00	Contributi da ATS/ASST/Fondazioni della Regione (extra fondo) - Vincolati	37,211	202,389	165,178



40102040020000	4.10.10.20.030.020.00.00.00	Contributi da ATS/ASST/Fondazioni della Regione (extra fondo) - Altro	€.	0	0	0
40102060010000	4.10.10.20.600.010.00.00.00	Fondo sociale regionale parte corrente - risorse per ambiti distrettuali	€.	5,304,486	5,218,685	(85,801)
40102060050000	4.10.10.20.600.050.00.00.00	Contributi da Regione per esercizio funzioni di vigilanza	€.	157,526	102,526	(55,000)
40102060060000	4.10.10.20.600.060.00.00.00	Contributi da Regione per funzioni trasferite ai Comuni in materia di autorizzazione al funzionamento e accreditamento	€.	57,631	57,631	0
40102060070000	4.10.10.20.600.070.00.00.00	Altri contributi da Regione (Bilancio sociale)	€.	6,315,802	4,553,286	(1,762,516)
40102060080000	4.10.10.20.600.110.00.00.00	Fondo nazionale per le politiche sociali - risorse per ambiti distrettuali	€.	4,464,555	4,158,492	(306,063)
40102060090000	4.10.10.20.600.120.00.00.00	Fondo nazionale per le politiche sociali - quota per gestione amministrativa	€.	0	0	0
40102060120000	4.10.10.20.600.145.00.00.00	Fondo nazionale per le non autosufficienze - risorse per ambiti distrettuali	€.	2,106,668	2,585,553	478,885
40102060130000	4.10.10.20.600.148.00.00.00	Fondo nazionale per le non autosufficienze - risorse ATS	€.	3,501,239	4,335,040	833,801
40102060150000	4.10.10.20.600.210.00.00.00	Contributi da Comuni per attività socio assistenziali	€.	0	0	0
40103000000000	4.10.10.30.000.000.00.00.00	A.1.C) Contributi d'esercizio da enti privati - Totale	€.	2,750	-	(2,750)
COD_COGE_MI	COD_COGE_ML_Old	Descrizione	Valore Netto al 31/12/2020	Valore Netto al 31/12/2021	Variazione	
40103001000000	4.10.10.30.010.00.00.00.00	Contributi da persone giuridiche private - Vincolati	€.	0	0	0
40103002000000	4.10.10.30.020.00.00.00.00	Contributi da persone fisiche private - Vincolati	€.	1,750	0	(1,750)
40103003000000	4.10.10.30.030.00.00.00.00	Contributo del Tesoriere - Indistinto	€.	1,000	0	(1,000)
40103004000000	4.10.10.30.040.00.00.00.00	Altri contributi da privati - Indistinto	€.	0	0	0
40110000000000	4.10.11.00.000.000.00.00.00	A.1a) Rettifica contributi d'esercizio per destinazione ad investimenti - Totale	€.	0	100,000	100,000
40110010000000	4.10.11.10.000.000.00.00.00	A.1a.A) Rettifica contributi d'esercizio per destinazione ad investimenti	€.	-	100,000	100,000
COD_COGE_MI	COD_COGE_ML_Old	Descrizione	Valore Netto al 31/12/2020	Valore Netto al 31/12/2021	Variazione	
40110010010000	4.10.11.10.010.00.00.00.00	Rettifica contributi d'esercizio per destinazione ad investimenti - Contributi da Regione per quota F.S. Regionale)	€.	0	100,000	100,000
40110010020000	4.10.11.10.015.00.00.00.00	Rettifica contributi d'esercizio per destinazione ad investimenti - Contributi da ATS/ASST/Fondazioni della Regione)	€.	0	0	0
40110010030000	4.10.11.10.020.00.00.00.00	Rettifica contributi d'esercizio per destinazione ad investimenti - altri contributi	€.	0	0	0
40120000000000	4.10.12.00.000.000.00.00.00	A.1b) Utilizzo fondi per quote inutilizzate contributi vincolati di esercizi precedenti - Totale	€.	6,325,408	10,777,430	4,452,022
40120010000000	4.10.12.10.000.000.00.00.00	A.1b.A) Utilizzo fondi per quote inutilizzate contributi vincolati di esercizi precedenti	€.	6,325,408	10,777,430	4,452,022
COD_COGE_MI	COD_COGE_ML_Old	Descrizione	Valore Netto al 31/12/2020	Valore Netto al 31/12/2021	Variazione	
40120010010000	4.10.12.10.005.000.00.00.00	Utilizzo fondi per quote inutilizzate contributi di esercizi precedenti da Regione o Prov. Aut. per quota F.S. regionale indistinto finalizzato	€.	0	1,059,938	1,059,938
40120010020000	4.10.12.10.010.00.00.00.00	Utilizzo fondi per quote inutilizzate contributi vincolati esercizi precedenti da Regione per quota FSR Vincolato	€.	51,812	1,201,790	1,149,978
40120010030000	4.10.12.10.012.000.00.00.00	Utilizzo fondi per quote inutilizzate contributi esercizi precedenti da Regione per quota FSR indistinto	€.	858,015	624,570	(233,445)
40120010040000	4.10.12.10.013.000.00.00.00	Utilizzo fondi per quote inutilizzate finanziamento di parte corrente per servizi socio-sanitari (ASS) da contributi esercizi precedenti da Regione - quota FSR indistinto	€.	996,715	1,084,937	88,222
40120010050000	4.10.12.10.015.000.00.00.00	Utilizzo fondi per quote inutilizzate contributi vincolati esercizi precedenti da ATS/ASST/Fondazioni per quota FSR Vincolato	€.	0	0	0
40120010070000	4.10.12.10.020.000.00.00.00	Utilizzo fondi per quote inutilizzate contributi vincolati esercizi precedenti da soggetti pubblici (extra fondo) Vincolati	€.	4,418,866	6,806,195	2,387,329

40201200020000	4.10.20.10.600.420.00.00.00	Ricavi di ATS attività veterinaria da privato - sanzioni	€.	388,124	504,540	116,416
40201200030000	4.10.20.10.600.450.00.00.00	Ricavi di ATS attività veterinaria da pubblico	€.	4,370	0	(4,370)
40201210010000	4.10.20.10.600.800.00.00.00	Ricavi di ATS per attività di prevenzione, salute ambiente di lavoro, igiene pubblica ed ambientale verso ATS/ASST/Fondazioni della Regione	€.	259,132	307,359	48,227
40201220010000	4.10.20.10.650.010.00.00.00	Ricavi di ATS per sanzioni amministrative art. 12-bis, L.R. 31/1997 - a soggetti privati	€.	28,788	46,576	17,788
40201220020000	4.10.20.10.650.020.00.00.00	Ricavi di ATS per sanzioni amministrative art. 12-bis, L.R. 31/1997 ATS/ASST/Fondazioni della Regione	€.	0	37,000	37,000
40201230010000	4.10.20.10.800.010.00.00.00	Altri ricavi propri di ATS - a soggetti privati	€.	119,369	225,880	106,511
40201240020000	4.10.20.10.020.900.00.00.00	REGIONE: Prestazioni servizi farmaceutici convenzionata Fuori regione (Mobilità attiva in compensazione)	€.	681,663	686,751	5,088
40201240030000	4.10.20.10.040.900.00.00.00	REGIONE: Prestazioni termali Fuori regione (Mobilità attiva in compensazione)	€.	0	0	0
40201250000000	4.10.20.10.100.900.00.00.00	REGIONE: Altre prestazioni sanitarie - Mobilità attiva internazionale	€.	0	0	0
40201250010000	4.10.20.10.100.900.10.00.00	Ricevitori Ricavi - Mobilità attiva internazionale	€.	14,348	6,311	(8,037)
40201250020000	4.10.20.10.100.900.20.00.00	Ambulatoriale Ricavi - Mobilità attiva internazionale	€.	4,253	4,638	386
40201250030000	4.10.20.10.100.900.30.00.00	Altre prestazioni sanitarie a rilevanza sanitaria - Mobilità attiva internazionale	€.	0	0	0
40201250040000	4.10.20.10.100.900.31.00.00	Ricevitori - Mobilità attiva internazionale rilevata dalle ASST, IRCCS	€.	0	0	0
40201250050000	4.10.20.10.100.900.32.00.00	Ambulatoriale - Mobilità attiva internazionale rilevata dalle ASST, IRCCS	€.	0	0	0
40201250060000	4.10.20.10.100.900.33.00.00	Altre prestazioni sanitarie e sociosanitarie a rilevanza sanitaria ad Aziende sanitarie e casse mutua estera - (fatturate direttamente)	€.	0	0	0
40201250070000	4.10.20.10.100.900.34.00.00	REGIONE: Prestazioni ambulatoriali da privati verso residenti extraregione in compensazione (mobilità attiva)	€.	18,761,737	23,957,293	5,195,556
40201260000000	4.10.20.10.110.900.00.00.00	REGIONE: Prestazioni ambulatoriali da privati verso residenti extraregione in compensazione (mobilità attiva) - escluso PS non seguito da Ricovero	€.	7,333,234	8,164,534	831,300
40201260010000	4.10.20.10.120.900.00.00.00	REGIONE: Prestazioni di pronto soccorso non seguite da ricovero da priv. - Extraregione in compensazione (mobilità attiva)	€.	0	0	0
40201260020000	4.10.20.10.120.901.00.00.00	REGIONE: Prestazioni di File F da privati verso residenti extraregione in compensazione (mobilità attiva)	€.	117,719	224,442	106,723
40201270010000	4.10.20.10.190.900.00.00.00	REGIONE: Altre prestazioni sanitarie erogate da privati verso residenti extraregione in compensazione (mobilità attiva)	€.	466	5,401	4,935

A.2.B) Ricavi per prestazioni non sanitarie - Totale		403,523	501,128	97,605
COD_COGE_MI	COD_COGE_ML_Old	Valore Netto al 31/12/2020	Valore Netto al 31/12/2021	Variazione
40202020000000	4.10.20.20.020.000.00.00.00	€.	183,120	193,253
40202020000000	4.10.20.20.020.010.00.00.00	€.	0	0
40202030000000	4.10.20.20.030.010.00.00.00	€.	0	0
40202050010000	4.10.20.20.050.010.00.00.00	€.	0	0
40202050020000	4.10.20.20.050.020.00.00.00	€.	0	0
40202070010000	4.10.20.20.080.010.00.00.00	€.	185,064	252,986
40202070020000	4.10.20.20.080.011.00.00.00	€.	0	0
40202070030000	4.10.20.20.080.030.00.00.00	€.	0	0
40202070040000	4.10.20.20.080.080.00.00.00	€.	35,339	54,889
40203000000000	4.10.20.30.000.000.00.00.00	€.	18,036	42,068
40203010000000	4.10.20.30.010.010.00.00.00	€.	17,994	41,970
40203030000000	4.10.20.30.010.020.00.00.00	€.	0	0
40203040000000	4.10.20.30.080.010.00.00.00	€.	0	0
40203050000000	4.10.20.30.080.030.00.00.00	€.	0	0
40203000000000	4.10.20.30.000.000.00.00.00	€.	18,036	42,068
40203010000000	4.10.20.30.010.010.00.00.00	€.	17,994	41,970
40203030000000	4.10.20.30.010.020.00.00.00	€.	0	0
40203040000000	4.10.20.30.080.010.00.00.00	€.	0	0
40203050000000	4.10.20.30.080.030.00.00.00	€.	0	0

	€.	42	88	46
4020300600000000	€.			
Altri proventi diversi verso privati				
A.3) Concorsi, recuperi, rimborsi per attività tipiche - Totale	€.	416,567	369,842	(46,725)
A.3.A) Rimborsi assicurativi - Totale	€.	102,230	33,804	(68,426)
COD_COGE_NI		Valore Netto al 31/12/2020	Valore Netto al 31/12/2021	Variazione
COD_COGE_NI_01d		Valore Netto al 31/12/2020	Valore Netto al 31/12/2021	Variazione
4030101000000000	€.	102,230	33,804	(68,426)
Rimborsi assicurativi				
A.3.B) Altri concorsi, recuperi e rimborsi per attività tipiche - Totale	€.	314,337	336,038	21,701
COD_COGE_NI		Valore Netto al 31/12/2020	Valore Netto al 31/12/2021	Variazione
Rimborso personale comandato e convenzionato c/o ATS/ASST/Fondazioni della Regione	€.	167,777	161,468	(6,289)
Rimborso personale comandato e convenzionato c/o altri enti pubblici	€.	67,019	28,078	(38,941)
Rimborso personale comandato e convenzionato c/o Regione Lombardia	€.	0	60,570	60,570
Rimborsi per Cessione di Emoderivati di produzione regionale verso ATS/ASST/Fondazioni della Regione	€.	0	0	0
Rimborsi per Cessione di emocomponenti e cellule staminali Extraregione	€.	0	0	0
Rimborsi per vaccinazioni in copagamento	€.	0	0	0
Rimborso per acquisto altri beni da parte di ATS/ASST/Fondazioni della Regione	€.	0	0	0
Rimborso per acquisto altri beni da parte di altri enti pubblici	€.	0	0	0
Altri concorsi, recuperi e rimborsi per attività tipiche da parte di ATS/ASST/Fondazioni della Regione	€.	0	0	0
Altri concorsi, recuperi e rimborsi per attività tipiche da parte di altri enti pubblici	€.	0	0	0
Altri concorsi, recuperi e rimborsi per attività tipiche da parte di Regione Lombardia	€.	0	0	0
Ricavi GSA per differenziale saldo mobilità inregionale	€.	0	0	0
Altre prestazioni sanitarie e socioassistenziali a rilevanza sanitaria erogate a soggetti pubblici Extraregione	€.	0	0	0
Recuperi da personale dipendente (vitto, alloggio, ...)	€.	0	0	0
Concorsi, recuperi, rimborsi da externalizzazioni di servizi	€.	0	0	0
Altri ricavi per concorsi, recuperi e rimborsi verso privati	€.	79,541	85,902	6,361
REGIONE: Rimborso per Pay back sui dispositivi medici	€.	0	0	0
A.4) Compartecipazione alla spesa per prestazioni sanitarie - Totale	€.	-	-	0
COD_COGE_NI		Valore Netto al 31/12/2020	Valore Netto al 31/12/2021	Variazione
COD_COGE_NI_01d		Valore Netto al 31/12/2020	Valore Netto al 31/12/2021	Variazione
4041001000000000	€.	0	0	0
Ticket sulle prestazioni di specialistica ambulatoriale				
4042001000000000	€.	0	0	0
Ticket sul pronto soccorso				
A.5) Costi capitalizzati - Totale	€.	1,004,340	1,052,141	47,801
COD_COGE_NI		Valore Netto al 31/12/2020	Valore Netto al 31/12/2021	Variazione
COD_COGE_NI_01d		Valore Netto al 31/12/2020	Valore Netto al 31/12/2021	Variazione
4051001000000000	€.	790,773	860,225	69,452
Quota contributi c/capitale da utilizzo finanziamenti per investimenti da Regione				



COD_COGE_NI	COD_COGE_NI_01d	Descrizione	4.20.05-10.060.010.00.000	1.117	1.202	85
50101070010000		Dispositivi Medici: Cnd A - Dispositivi da somministrazione, prelievo e raccolta	€.			
50101070020000		Dispositivi Medici: Cnd K, L - Strumentario chirurgico	€.		181	181
50101070030000		Dispositivi Medici: Cnd H - Dispositivi di sutura	€.	266	900	634
50101070040000		Dispositivi Medici: Cnd M - Dispositivi per medicazioni generali e specialistiche	€.	426	120	(306)
50101070050000		Dispositivi Medici: Cnd T - Dispositivi di protezione e ausili per incontinenza (d. lgs. 46/97)	€.	49.027	11.256	(37.771)
50101070070000		Dispositivi Medici: Cnd B; G; N; Q; R; U - Presidi medico-chirurgici specialistici	€.	0	577	577
50101070080000		Dispositivi vari	€.	3.502	16.659	13.157
50101070090000		Dispositivi per appar. Cardiocircolatorio Cnd: C	€.	1.424	64	(1.360)
50101070100000		Dispositivi medici con repertorio e senza CND (tipo 2, kit)	€.	0	0	0
50101080010000		Materiale chirurgico e prodotti per uso veterinario	€.	64.765	32.548	(32.217)
50101110020000		Materiali per la profilassi igienico-sanitaria: vaccini	€.	0	0	0
50101120010000		Prodotti farmaceutici per uso veterinario	€.	17.981	13.325	(4.556)
50101130010000		Sangue ed emocomponenti	€.	0	0	0
50101130020000		Sangue ed emocomponenti acquistati Extraregione	€.	0	0	0
50101130030000		Sangue ed emocomponenti da ATS/ASST/Fondazioni della Regione	€.	0	0	0
50101140010000		Altri beni e prodotti sanitari (PRODOTTI SENZA REPERTORIO E/O CND)	€.	25.820	5.944	(19.876)
50101150000000		Altri beni e prodotti sanitari da ATS/ASST/Fondazioni della Regione	€.	0	1.973.161	1.973.161
50101150010010		Altri beni e prodotti sanitari (Prodotti farmaceutici ed emoderivati) da ATS/ASST/Fondazioni della Regione	€.	0	0	0
50101150020000		Altri beni e prodotti sanitari (Dispositivi Medici) da ATS/ASST/Fondazioni della Regione	€.	0	0	0
50101150030000		Altri beni e prodotti sanitari (Prodotti dietetici) da ATS/ASST/Fondazioni della Regione	€.	0	0	0
50101150040000		Altri beni e prodotti sanitari (Materiali per la profilassi - vaccini) da ATS/ASST/Fondazioni della Regione	€.	2.270.922	1.973.161	(297.761)
50101150050000		Altri beni e prodotti sanitari (Prodotti chimici) da ATS/ASST/Fondazioni della Regione	€.	0	0	0
50101150060000		Altri beni e prodotti sanitari (Materiali e prodotti per uso veterinario) da ATS/ASST/Fondazioni della Regione	€.	0	0	0
50101150070000		Altri beni e prodotti sanitari (Altri beni e prodotti sanitari) da ATS/ASST/Fondazioni della Regione	€.	0	0	0
B.1.B) Acquisti di beni non sanitari - Totale			€.	457.227	291.361	(165.866)

COD_COGE_NI	COD_COGE_NI_01d	Descrizione	Valore Netto al 31/12/2020	Valore Netto al 31/12/2021	Variazione	
50102010000000		Prodotti alimentari	€.	2.181	3.057	876
50102020000000		Materiale di guardaroba, di pulizia e di convivenza in genere	€.	162.223	36.868	(125.355)
50102030010000		Carburanti e lubrificanti	€.	119.925	148.832	28.907
50102030020000		Combustibili	€.	0	0	0
50102040000000		Cancelleria e stampati	€.	92.430	45.003	(47.427)
50102050000000		Supporti informatici e materiale per EDP	€.	0	0	0
50102060010000		Materiale per manutenzioni e riparazioni immobili e loro pertinenze	€.	0	0	0
50102060020000		Materiale per manutenzioni e riparazioni mobili e macchine	€.	0	0	0
50102060030000		Materiale per manutenzioni e riparazioni attrezzature tecnico sanitario	€.	0	0	0
50102060040000		Materiale per manutenzioni e riparazioni attrezzature tecnico economici	€.	14.485	24.357	9.872

COD_COGE_NI	COD_COGE_NI_01d	Descrizione	Costi da utilizzo contributi 2021	Costi da utilizzo contributi DI CUI SOCIO-SAN	Costi da contributi DI CUI SOCIO-SAN
50101070010000		Dispositivi Medici: Cnd A - Dispositivi da somministrazione, prelievo e raccolta	0	0	0
50101070020000		Dispositivi Medici: Cnd K, L - Strumentario chirurgico	0	0	0
50101070030000		Dispositivi Medici: Cnd H - Dispositivi di sutura	0	0	0
50101070040000		Dispositivi Medici: Cnd M - Dispositivi per medicazioni generali e specialistiche	0	0	0
50101070050000		Dispositivi Medici: Cnd T - Dispositivi di protezione e ausili per incontinenza (d. lgs. 46/97)	0	0	0
50101070070000		Dispositivi Medici: Cnd B; G; N; Q; R; U - Presidi medico-chirurgici specialistici	0	0	0
50101070080000		Dispositivi vari	0	0	0
50101070090000		Dispositivi per appar. Cardiocircolatorio Cnd: C	0	0	0
50101070100000		Dispositivi medici con repertorio e senza CND (tipo 2, kit)	0	0	0
50101080010000		Materiale chirurgico e prodotti per uso veterinario	0	0	0
50101110020000		Materiali per la profilassi igienico-sanitaria: vaccini	0	0	0
50101120010000		Prodotti farmaceutici per uso veterinario	0	0	0
50101130010000		Sangue ed emocomponenti	0	0	0
50101130020000		Sangue ed emocomponenti acquistati Extraregione	0	0	0
50101130030000		Sangue ed emocomponenti da ATS/ASST/Fondazioni della Regione	0	0	0
50101140010000		Altri beni e prodotti sanitari (PRODOTTI SENZA REPERTORIO E/O CND)	0	0	0
50101150000000		Altri beni e prodotti sanitari da ATS/ASST/Fondazioni della Regione	0	0	0
50101150010010		Altri beni e prodotti sanitari (Prodotti farmaceutici ed emoderivati) da ATS/ASST/Fondazioni della Regione	0	0	0
50101150020000		Altri beni e prodotti sanitari (Dispositivi Medici) da ATS/ASST/Fondazioni della Regione	0	0	0
50101150030000		Altri beni e prodotti sanitari (Prodotti dietetici) da ATS/ASST/Fondazioni della Regione	0	0	0
50101150040000		Altri beni e prodotti sanitari (Materiali per la profilassi - vaccini) da ATS/ASST/Fondazioni della Regione	0	0	0
50101150050000		Altri beni e prodotti sanitari (Prodotti chimici) da ATS/ASST/Fondazioni della Regione	0	0	0
50101150060000		Altri beni e prodotti sanitari (Materiali e prodotti per uso veterinario) da ATS/ASST/Fondazioni della Regione	0	0	0
50101150070000		Altri beni e prodotti sanitari (Altri beni e prodotti sanitari) da ATS/ASST/Fondazioni della Regione	0	0	0
B.1.B) Acquisti di beni non sanitari - Totale			8.408	-	-

COD_COGE_NI	COD_COGE_NI_01d	Descrizione	Costi da utilizzo contributi 2021	Costi da utilizzo contributi DI CUI SOCIO-SAN	Costi da contributi DI CUI SOCIO-SAN
50102010000000		Prodotti alimentari	0	0	0
50102020000000		Materiale di guardaroba, di pulizia e di convivenza in genere	0	0	0
50102030010000		Carburanti e lubrificanti	0	0	0
50102030020000		Combustibili	0	0	0
50102040000000		Cancelleria e stampati	0	0	0
50102050000000		Supporti informatici e materiale per EDP	0	0	0
50102060010000		Materiale per manutenzioni e riparazioni immobili e loro pertinenze	0	0	0
50102060020000		Materiale per manutenzioni e riparazioni mobili e macchine	0	0	0
50102060030000		Materiale per manutenzioni e riparazioni attrezzature tecnico sanitario	0	0	0
50102060040000		Materiale per manutenzioni e riparazioni attrezzature tecnico economici	0	0	0



50201030100000	4.20.10.10.030.010.20.120	Acquisito di prestazioni ambulatoriali in strutture private ubicate in altre province della Lombardia: ospedali classificati	€.	89,108	103,446	14,338	0	0	0
50201030100010	4.20.10.10.030.010.20.121	Acquisito di prestazioni ambulatoriali in strutture private ubicate in altre province della Lombardia: ospedali classificati - escluso PS non seguito da ricovero	€.	89,108	103,446	14,338	0	0	0
50201030100020	4.20.10.10.030.010.20.122	Acquisito di prestazioni di pronto soccorso non seguite da ricovero in strutture private ubicate in altre province della Lombardia: ospedali classificati	€.	0	0	0	0	0	0
50201030100030	4.20.10.10.030.010.20.130	Acquisito di prestazioni ambulatoriali in strutture private ubicate in altre province della Lombardia: case di cura private	€.	2,628,579	3,156,208	527,629	47,983	0	0
50201030100040	4.20.10.10.030.010.20.140	Acquisito di prestazioni ambulatoriali in strutture private ubicate in altre province della Lombardia: case di cura private - escluso PS non seguito da ricovero	€.	2,628,579	3,156,208	527,629	47,983	0	0
50201030100050	4.20.10.10.030.010.20.131	Acquisito di prestazioni di pronto soccorso non seguite da ricovero in strutture private ubicate in altre province della Lombardia: case di cura private	€.	0	0	0	0	0	0
50201030100060	4.20.10.10.030.010.20.132	Acquisito di prestazioni ambulatoriali in strutture private ubicate in altre province della Lombardia: strutture accreditate	€.	2,485,468	3,017,246	531,778	112,058	0	0
50201030100070	4.20.10.10.030.010.20.141	Acquisito di prestazioni ambulatoriali in strutture private ubicate in altre province della Lombardia: strutture accreditate - escluso PS non seguito da ricovero	€.	2,485,468	3,017,246	531,778	112,058	0	0
50201030100080	4.20.10.10.030.010.20.142	Acquisito di prestazioni di pronto soccorso non seguite da ricovero in strutture private ubicate in altre province della Lombardia: strutture accreditate	€.	0	0	0	0	0	0
50201030100090	4.20.10.10.030.010.20.143	Acquisito di prestazioni ambulatoriali in strutture private ubicate fuori Regione (mobilità passiva in compensazione) - "RISTORI"	€.	0	0	0	0	0	0
50201030100100	4.20.10.10.030.010.30.010	Acquisito di prestazioni ambulatoriali in strutture private ubicate fuori Regione (mobilità passiva in compensazione) - escluso PS non seguito da ricovero	€.	12,008,698	10,489,282	(1,519,416)	0	0	0
50201030100110	4.20.10.10.030.010.30.011	Acquisito di prestazioni di pronto soccorso non seguite da ricovero in strutture private ubicate fuori Regione (mobilità passiva in compensazione)	€.	12,008,698	10,489,282	(1,519,416)	0	0	0
50201030100120	4.20.10.10.030.010.30.012	Acquisito di prestazioni di pronto soccorso non seguite da ricovero in strutture private ubicate fuori Regione (mobilità passiva in compensazione)	€.	0	0	0	0	0	0
50201030100130	4.20.10.10.030.020.10.010	Assistenza medico specialistica convenzionata interna (SUMA)	€.	22,802	21,222	(1,580)	0	0	0
50201030100140	4.20.10.10.030.030.10.010	Prestazioni di "screening" in strutture pubbliche ubicate nel proprio territorio: ASST/ATS/Fondazioni pubbliche	€.	1,146,751	1,779,776	633,025	0	0	0
50201030100150	4.20.10.10.030.030.10.020	Prestazioni di "screening" in strutture pubbliche ubicate nel proprio territorio: altri soggetti pubblici	€.	0	0	0	0	0	0
50201030100160	4.20.10.10.030.030.10.030	Prestazioni di "screening" in strutture pubbliche ubicate in altre province della Lombardia: ASST/ATS/Fondazioni pubbliche	€.	2,963	4,195	1,232	0	0	0
50201030100170	4.20.10.10.030.030.20.010	Prestazioni di "screening" in strutture private ubicate nel proprio territorio: IRCCS privati	€.	0	0	0	0	0	0
50201030100180	4.20.10.10.030.030.20.020	Prestazioni di "screening" in strutture private ubicate nel proprio territorio: case di cura private	€.	0	0	0	0	0	0
50201030100190	4.20.10.10.030.030.20.030	Prestazioni di "screening" in strutture private ubicate nel proprio territorio: strutture accreditate	€.	382,574	688,136	315,562	0	0	0
50201030100200	4.20.10.10.030.030.20.040	Prestazioni di "screening" in strutture private ubicate in altre province della Lombardia: IRCCS privati	€.	116,634	169,234	52,600	0	0	0
50201030100210	4.20.10.10.030.030.20.110	Prestazioni di "screening" in strutture private ubicate in altre province della Lombardia: IRCCS privati	€.	0	0	0	0	0	0
50201030100220	4.20.10.10.030.030.20.130	Prestazioni di "screening" in strutture private ubicate in altre province della Lombardia: case di cura private	€.	132	421	289	0	0	0
50201030100230	4.20.10.10.030.030.20.140	Prestazioni di "screening" in strutture private ubicate in altre province della Lombardia: strutture accreditate	€.	0	0	0	0	0	0
50201030100240	4.20.10.10.030.040.10.010	Acquisito di prestazioni di Neuro-psichiatria Infantile (Uonpia) in strutture pubbliche ubicate nel proprio territorio: ASST/ATS/Fondazioni pubbliche	€.	4,161,515	5,028,570	867,055	0	0	0
50201030100250	4.20.10.10.030.040.10.020	Acquisito di prestazioni di Neuro-psichiatria Infantile (Uonpia) in strutture pubbliche ubicate nel proprio territorio: altri soggetti pubblici	€.	0	0	0	0	0	0
50201030100260	4.20.10.10.030.040.10.030	Acquisito di prestazioni di Neuro-psichiatria Infantile (Uonpia) in strutture pubbliche ubicate in altre province della Lombardia: ASST/ATS/Fondazioni pubbliche	€.	64,370	89,410	25,040	0	0	0
50201030100270	4.20.10.10.030.040.10.040	Acquisito di prestazioni di Neuro-psichiatria Infantile (Uonpia) in strutture pubbliche ubicate in altre province della Lombardia: altri soggetti pubblici	€.	0	0	0	0	0	0
50201030100280	4.20.10.10.030.040.20.010	Acquisito di prestazioni di Neuro-psichiatria Infantile (Uonpia) in strutture private ubicate nel proprio territorio: IRCCS privati	€.	0	0	0	0	0	0
50201030100290	4.20.10.10.030.040.20.030	Acquisito di prestazioni di Neuro-psichiatria Infantile (Uonpia) in strutture private ubicate nel proprio territorio: case di cura private	€.	0	0	0	0	0	0
50201030100300	4.20.10.10.030.040.20.040	Acquisito di prestazioni di Neuro-psichiatria Infantile (Uonpia) in strutture private ubicate nel proprio territorio: strutture accreditate	€.	570,697	524,078	(46,619)	0	0	0
50201030100310	4.20.10.10.030.040.20.110	Acquisito di prestazioni di Neuro-psichiatria Infantile (Uonpia) in strutture private ubicate in altre province lombarde: IRCCS privati	€.	0	0	0	0	0	0
50201030100320	4.20.10.10.030.040.20.120	Acquisito di prestazioni di Neuro-psichiatria Infantile (Uonpia) in strutture private ubicate in altre province lombarde: ospedali classificati	€.	0	0	0	0	0	0
50201030100330	4.20.10.10.030.040.20.130	Acquisito di prestazioni di Neuro-psichiatria Infantile (Uonpia) in strutture private ubicate in altre province lombarde: case di cura private	€.	0	0	0	0	0	0
50201030100340	4.20.10.10.030.040.20.140	Acquisito di prestazioni di Neuro-psichiatria Infantile (Uonpia) in strutture private ubicate in altre province lombarde: strutture accreditate	€.	373,766	528,826	155,060	0	0	0
50201030100350	4.20.10.10.030.040.20.150	Acquisito di prestazioni di Neuro-psichiatria Infantile (Uonpia) in strutture private ubicate in altre province lombarde: strutture accreditate - "RISTORI"	€.	0	0	0	0	0	0
50201030100360	4.20.10.10.030.040.30.010	Acquisito di prestazioni di Neuro-psichiatria Infantile (Uonpia) in strutture private ubicate fuori regione (mobilità passiva non in compensazione) - "RISTORI"	€.	712,226	1,082,780	370,554	0	0	0
50201030100370	4.20.10.10.030.040.30.010	REGIONE: Mobilità attiva Specialistica, Screening, NPI privato da contabilizzare (a costo)	€.	7,333,374	8,164,534	831,160	0	0	0



COD_COGE_NI	COD_COGE_NI_016	Descrizione	Valore Netto al 31/12/2020	Valore Netto al 31/12/2021	Variazione
50201030180010	4.20.10.10.030.900.90.901	REGIONE: Mobilità attiva Specialistica, Screening, NPI privato da contabilizzare a costo) - escluso PS non seguito da ricovero	7.333,374	8.164,534	831,160
50201030180020	4.20.10.10.030.900.90.902	REGIONE: Mobilità attiva prestazioni di pronto soccorso non seguite da ricovero - da privato per cittadini non residenti - Extraregione (mobilità attiva in compensazione)	0	0	0
50201040000000	4.20.10.10.040.000.00.000	B.2.A.4) Acquisti di servizi sanitari per assistenza riabilitativa - Totale	4,272,964	4,543,637	270,673
50201040010010	4.20.10.10.040.005.10.000	Acquisti di servizi sanitari per assistenza riabilitativa da strutture pubbliche ubicate nel proprio territorio. ASSI/Fondazioni pubbliche	0	0	0
50201040010020	4.20.10.10.040.005.20.000	Acquisti di servizi sanitari per assistenza riabilitativa da strutture pubbliche ubicate in altre province della Regione. AT/ASSI/Fondazioni pubbliche	0	0	0
50201040020010	4.20.10.10.040.010.10.000	Acquisito di prestazioni socio sanitarie integrate da strutture ubicate nel proprio territorio da servizi di riabilitazione territoriale extraospedaliera pubblici	53,228	73,080	19,852
50201040020020	4.20.10.10.040.010.20.000	Acquisito di prestazioni socio sanitarie integrate da strutture ubicate in altre province della Regione da servizi di riabilitazione territoriale extraospedaliera pubblici	1,320	35	(1,285)
50201040020030	4.20.10.10.040.010.30.000	Acquisito di prestazioni socio sanitarie integrate da strutture ubicate fuori Regione da I.D.R. extraosp. Art.26 €.833/78 pubblici (non soggetto a compensazione)	0	0	0
50201040030010	4.20.10.10.040.020.10.000	Acquisito di prestazioni socio sanitarie integrate da strutture ubicate nel proprio territorio da servizi di riabilitazione territoriale extraospedaliera privati	4,062,107	4,360,494	298,387
50201040030020	4.20.10.10.040.020.20.000	Acquisito di prestazioni socio sanitarie integrate da strutture ubicate in altre province della Regione da servizi di riabilitazione territoriale extraospedaliera privati	91,245	104,080	12,832
50201040030025	4.20.10.10.040.020.25.000	(acquisto di prestazioni socio sanitarie integrate da strutture ubicate all'interno della Regione - servizi di riabilitazione territoriale extraospedaliera - non incompany - "RISTORI")	64,707	0	(64,707)
50201040030030	4.20.10.10.040.020.30.000	Acquisito di prestazioni socio sanitarie integrate da strutture ubicate fuori Regione da I.D.R. extraosp. Art.26 L.833/78 privati	354	5,948	5,594
50201050000000	4.20.10.10.050.000.00.000	B.2.A.5) Acquisti servizi sanitari per assistenza integrativa e protesica - Totale	11,513,433	11,824,793	311,360
50201050010010	4.20.10.10.050.010.00.000	Acquisito di prestazioni di farmaceutica da farmacie ubicate nel proprio territorio (Farmaceutica convenzionata ex art. 8, c. 2, D. Lgs. 502/92); Protesica	53,778	53,778	0
50201050010020	4.20.10.10.050.020.00.000	Acquisito di prestazioni di farmaceutica da farmacie ubicate in altre province lombarde (Farmaceutica convenzionata ex art. 8, c. 2, D. Lgs. 502/92); Protesica	0	0	0
50201050010030	4.20.10.10.050.030.00.000	Acquisito di prestazioni di farmaceutica da farmacie ubicate fuori regione (Farmaceutica convenzionata ex art. 8, c. 2, D. Lgs. 502/92); Protesica	0	0	0
50201050020010	4.20.10.10.050.110.00.000	Acquisito di prestazioni di farmaceutica da farmacie ubicate nel proprio territorio (Farmaceutica convenzionata ex art. 8, c. 2, D. Lgs. 502/92); Dietetica	385,456	385,456	0
50201050020020	4.20.10.10.050.120.00.000	Acquisito di prestazioni di farmaceutica da farmacie ubicate in altre province lombarde (Farmaceutica convenzionata ex art. 8, c. 2, D. Lgs. 502/92); Dietetica	66,541	66,541	0
50201050020030	4.20.10.10.050.130.00.000	Acquisito di prestazioni di farmaceutica da farmacie ubicate fuori regione (Farmaceutica convenzionata ex art. 8, c. 2, D. Lgs. 502/92); Dietetica	0	0	0
50201050020040	4.20.10.10.050.150.00.000	Acquisito di prestazioni di farmaceutica da farmacie ubicate nel proprio territorio (Farmaceutica convenzionata ex art. 8, c. 2, D. Lgs. 502/92); Diabetica	0	0	0
50201050020060	4.20.10.10.050.154.00.000	Acquisito di prestazioni di farmaceutica da farmacie ubicate fuori regione (Farmaceutica convenzionata ex art. 8, c. 2, D. Lgs. 502/92); Diabetica	0	0	0
502010500300010	4.20.10.10.050.210.00.000	Assistenza Integrativa (Dietetica) non erogata tramite Farmaceutica Convenzionata - Negozi non WebCare - (ex art. 8, c. 2, D. Lgs. 502/92)	1,596,792	1,734,803	138,011
50201050030020	4.20.10.10.050.215.00.000	Assistenza Integrativa (Dietetica) non erogata tramite Farmaceutica Convenzionata - WEBCARE (ex art. 8, c. 2, D. Lgs. 502/92)	1,135,896	1,472,138	336,243
50201050030030	4.20.10.10.050.220.00.000	Assistenza Integrativa Ausili per Diabetici non erogata tramite Farmaceutica Convenzionata (ex art. 8, c. 2, D. Lgs. 502/92)	1,325,715	1,170,143	(155,572)
50201050030040	4.20.10.10.050.225.00.000	(Assistenza Integrativa - "RISTORI")	0	0	0
502010500400010	4.20.10.10.050.310.00.000	Assistenza Protetica non erogata tramite Farmaceutica Convenzionata (ex art. 8, c. 2, D. Lgs. 502/92) c.d. protesica "Maggiore"	0	0	0
50201050040020	4.20.10.10.050.320.00.000	Assistenza Protetica non erogata tramite Farmaceutica Convenzionata (ex art. 8, c. 2, D. Lgs. 502/92) c.d. protesica "Minore"	3,714,517	3,347,463	(367,054)
502010500500010	4.20.10.10.050.332.00.000	Acquisito di prestazioni relative all'Assistenza Integrativa - Nutrizione Artificiale Enterale	0	0	0



502010500500020	Acquisto di prestazioni relative all'Assistenza Integrativa (SOLO Servizio Distributivo da privato)	4.20.10.10.050.334.00.000	€.	0	0	0
502010500600010	Acquisto di prestazioni relative all'Assistenza Protettiva (SOLO Servizio Distributivo da privato)	4.20.10.10.050.336.00.000	€.	1,854,879	2,261,264	406,385
502010500600020	Acquisto di prestazioni relative all'Assistenza Protettiva Extraregionale	4.20.10.10.050.400.00.000	€.	0	0	0
502010500600030	(Acquisto di prestazioni relative all'Assistenza Protettiva da privato - "RISTORI")	4.20.10.10.050.410.00.000	€.	0	0	0
502010500700000	Acquisto di prestazioni relative all'Assistenza Integrativa Extraregione	4.20.10.10.050.450.00.000	€.	0	0	0
502010500800010	Acquisto di prestazioni relative all'Assistenza Integrativa da strutture pubbliche ubicate nel proprio territorio; ATIS/ASST/Fondazioni pubbliche	4.20.10.10.050.460.00.000	€.	0	0	0
502010500800020	Acquisto di prestazioni relative all'Assistenza Integrativa da strutture pubbliche ubicate in altre province della Regione; ATIS/ASST/Fondazioni pubbliche	4.20.10.10.050.470.00.000	€.	1,379,859	1,333,198	(46,663)
502010500800030	Acquisto di prestazioni relative all'Assistenza Integrativa da altre strutture pubbliche della Regione	4.20.10.10.050.480.00.000	€.	0	0	0
502010500800040	Acquisto di prestazioni relative all'Assistenza Integrativa da altri soggetti pubblici della Regione	4.20.10.10.050.490.00.000	€.	0	0	0
502010500900010	Acquisto di prestazioni relative all'Assistenza Integrativa in strutture ubicate fuori Regione	4.20.10.10.050.500.00.000	€.	0	0	0
502010501000010	Acquisto di prestazioni relative all'Assistenza Protettiva da strutture pubbliche ubicate nel proprio territorio; ATIS/ ASST/Fondazioni pubbliche	4.20.10.10.050.510.00.000	€.	0	0	0
502010501000020	Acquisto di prestazioni relative all'Assistenza Protettiva da strutture pubbliche ubicate in altre province della Regione; ATIS/ASST/Fondazioni pubbliche	4.20.10.10.050.520.00.000	€.	0	0	0
502010501000030	Acquisto di prestazioni relative all'Assistenza Protettiva da altre strutture pubbliche della Regione	4.20.10.10.050.530.00.000	€.	0	0	0
502010501000040	Acquisto di prestazioni relative all'Assistenza Protettiva da altri soggetti pubblici della Regione	4.20.10.10.050.540.00.000	€.	0	0	0
502010501000050	Acquisto di prestazioni relative all'Assistenza Protettiva in strutture ubicate fuori Regione	4.20.10.10.050.550.00.000	€.	0	0	0
502010600000000	B.2.A.6) Acquisti servizi sanitari per assistenza ospedaliera - Totale		€.	403,141,324	403,901,626	760,302

				314,269	-	
--	--	--	--	---------	---	--

COD_COGE_NI	COD_COGE_NI_old	Descrizione	Valore Netto al 31/12/2020	Valore Netto al 31/12/2021	Variazione	
502010600100010	502010600100000	Acquisto di Drig da strutture pubbliche ubicate nel proprio territorio; ASST/Fondazioni pubbliche	€.	209,977,969	209,231,765	(746,204)
502010600100030	502010600100300	Acquisto di Drig da strutture pubbliche ubicate in altre province della Lombardia; ATIS/ASST/Fondazioni pubbliche	€.	39,361,224	38,406,850	(954,374)
502010600100040	502010600100400	Acquisto di Drig da strutture pubbliche ubicate in altre province della Lombardia; altri soggetti pubblici	€.	0	0	0
502010600100050	502010600100050	Acquisto di Drig da strutture pubbliche ubicate fuori Regione (mobilità passiva in compensazione)	€.	48,731,014	42,565,259	(6,165,755)
502010600200010	502010600200010	Acquisto di Drig da erogatori privati ubicati nel proprio territorio; IRCCS privati classificati	€.	3,313,585	3,804,941	491,356
502010600200020	502010600200020	Acquisto di Drig da erogatori privati ubicati nel proprio territorio; ospedali private	€.	0	0	0
502010600200030	502010600200030	Acquisto di Drig da erogatori privati ubicati nel proprio territorio; case di cura private	€.	49,664,716	51,967,952	2,303,236
502010600200040	502010600200040	Acquisto di Drig da altri privati ubicati nel proprio territorio	€.	0	0	0
502010600200050	502010600200050	Acquisto di Drig da erogatori privati ubicati in altre province della Lombardia; IRCCS privati	€.	15,363,286	14,553,900	(809,386)
502010600200060	502010600200060	Acquisto di Drig da erogatori privati ubicati in altre province della Lombardia; ospedali classificati	€.	496,580	439,037	(57,543)
502010600200070	502010600200070	Acquisto di Drig da erogatori privati ubicati in altre province della Lombardia; case di cura private	€.	17,471,210	18,962,917	1,491,707
502010600200080	502010600200080	Acquisto di Drig da altri privati ubicati in altre province della Lombardia	€.	0	0	0
502010600200090	502010600200090	(Acquisto di Drig da privati - "RISTORI")	€.	0	0	0
502010600300010	502010600300010	REGIONE: Mobilità attiva Ricovero privato da contabilizzare a costo	€.	18,761,737	23,962,694	5,200,957
502010600300050	502010600300050	REGIONE: Funzioni non tariffate altri privati + Altro - Ricoveri	€.	0	0	0
502010600300060	502010600300060	(Acquisto di DRG da strutture private ubicate nel proprio territorio; strutture accreditate) - Mobilità Internazionale	€.	0	6,311	6,311
502010700000000	502010700000000	B.2.A.7) Acquisito prestazioni di psichiatria residenziale e semiresidenziale - Totale	€.	21,999,064	21,411,288	(487,776)

				314,269	-	
--	--	--	--	---------	---	--

				Costi da utilizzo contributi 2021	Costi da utilizzo contributi DI CUI/SOCIO-SAN	Costi da contributi DI CUI/SOCIO-SAN
--	--	--	--	-----------------------------------	---	--------------------------------------



COD_COGE_NI	COD_COGE_NI_01d	Descrizione	Valore Netto al 31/12/2020	Valore Netto al 31/12/2021	Variazione	(764,936)
502010700100010	4.20.10.10.070.010.10.000	Acquisto di prestazioni di psichiatria in strutture pubbliche ubicate nel proprio territorio: ASST/Fondazioni pubbliche	15.857.447	15.092.511		
502010700100030	4.20.10.10.070.010.30.000	Acquisto di prestazioni di psichiatria in strutture pubbliche ubicate in altre province lombarde: ATSS/ASST/Fondazioni pubbliche	42.972	110.683		67.721
502010700100040	4.20.10.10.070.010.40.000	Acquisto di prestazioni di psichiatria in strutture pubbliche ubicate in altre province lombarde: altri soggetti pubblici	0	0		0
502010700200010	4.20.10.10.070.020.10.000	Acquisto di prestazioni di psichiatria in strutture private accreditate a contratto ubicate nel proprio territorio	3.656.925	3.899.935		243.010
502010700200020	4.20.10.10.070.020.20.000	Acquisto di prestazioni di psichiatria in strutture private accreditate a contratto ubicate in altre province lombarde	782.397	557.025		(225.372)
502010700200030	4.20.10.10.070.020.30.000	Acquisto di prestazioni di psichiatria in strutture private accreditate NON a contratto ubicate nel proprio territorio	910.483	940.365		29.882
502010700200040	4.20.10.10.070.020.40.000	Acquisto di prestazioni di psichiatria in strutture private accreditate NON a contratto ubicate in altre province lombarde	329.066	368.787		39.721
502010700200045	4.20.10.10.070.020.45.000	(Acquisto di prestazioni di psichiatria in strutture private accreditate ubicate all'interno della Regione - "RISTORI")	0	0		0
502010700200050	4.20.10.10.070.020.50.000	Acquisto di prestazioni di psichiatria in strutture private ubicate fuori regione (Mobilità passiva non soggetta a compensazione)	319.774	441.972		122.198
502010700200060	4.20.10.10.070.020.60.000	(Acquisto di prestazioni di psichiatria in strutture private accreditate ubicate fuori Regione - "RISTORI")	0	0		0
B.2.A.8) Acquisto prestazioni di distribuzione farmaci e File F - Totale			125.894.776	130.091.190		4.196.414

COD_COGE_NI	COD_COGE_NI_01d	Descrizione	Valore Netto al 31/12/2020	Valore Netto al 31/12/2021	Variazione	Costi da utilizzo contributi DI CUI SOCIO-SAN	Costi da contributi CUI SOCIO-SAN
502010800100010	4.20.10.10.080.010.10.000	Acquisto farmaci file F da strutture pubbliche ubicate nel proprio territorio: ASST/Fondazioni pubbliche	67.153.630	67.824.868	671.238	0	0
502010800100030	4.20.10.10.080.010.30.000	Acquisto farmaci file F da strutture pubbliche ubicate in altre province della Regione: ATSS/ASST/Fondazioni pubbliche	18.720.513	20.076.122	1.355.609	0	0
502010800100040	4.20.10.10.080.010.40.000	Acquisto farmaci file F da strutture pubbliche ubicate in altre province della Regione: altri Enti pubblici	0	0	0	0	0
502010800100050	4.20.10.10.080.010.50.000	Acquisto farmaci file F da istituti penitenziari (anche per il tramite di ASST/Fondazioni pubbliche)	157.018	133.841	(23.177)	0	0
502010800100060	4.20.10.10.080.010.60.000	Acquisto farmaci file F fuori Regione (Mobilità passiva in compensazione)	7.197.084	6.208.464	(910.620)	0	0
502010800200010	4.20.10.10.080.020.10.000	Acquisto farmaci file F da erogatori privati ubicati nel proprio territorio: IRCCS privati	112.796	80.314	(32.482)	0	0
502010800200020	4.20.10.10.080.020.20.000	Acquisto farmaci file F da erogatori privati ubicati nel proprio territorio: ospedali classificati	0	0	0	0	0
502010800200030	4.20.10.10.080.020.30.000	Acquisto farmaci file F da erogatori privati ubicati nel proprio territorio: case di cura private	2.060.192	2.495.226	435.034	0	0
502010800200040	4.20.10.10.080.020.40.000	Acquisto farmaci file F da erogatori privati ubicati in altre province della Regione: IRCCS privati	3.222.545	4.011.318	788.773	0	0
502010800200050	4.20.10.10.080.020.50.000	Acquisto farmaci file F da erogatori privati ubicati in altre province della Regione: ospedali classificati	67.600	78.261	10.661	0	0
502010800200060	4.20.10.10.080.020.60.000	Acquisto farmaci file F da erogatori privati ubicati in altre province della Regione: case di cura private	838.282	954.831	116.549	0	0
502010800200070	4.20.10.10.080.020.70.000	(Acquisto di File F "Doppio Canale e Primo Ciclo da strutture private ubicate nel proprio territorio: strutture accreditate) - Mobilità internazionale	0	0	0	0	0
502010800300010	4.20.10.10.080.030.10.000	Acquisto farmaci "Doppio canale" (ex Nota CUF '37' più ossigeno) da strutture pubbliche ubicate nel proprio territorio (rimborso farmaco più servizio): ASST/Fondazioni pubbliche	18.872.680	19.414.444	541.764	0	0
502010800300030	4.20.10.10.080.030.30.000	Acquisto farmaci "Doppio canale" (ex Nota CUF '37' più ossigeno) da strutture pubbliche ubicate in altre province (rimborso farmaco più servizio): ATSS/ASST/Fondazioni pubbliche	2.833.992	3.216.477	382.485	0	0
502010800300040	4.20.10.10.080.030.40.000	Acquisto farmaci "Doppio canale" (ex Nota CUF '37' più ossigeno) da strutture pubbliche ubicate in altre province (rimborso farmaco più servizio): altri Enti pubblici	0	0	0	0	0
502010800400010	4.20.10.10.080.040.10.000	Prestazioni di acquisto più servizio distributivo di "Doppio canale" da soggetti privati ubicati nel proprio territorio	383.745	368.701	(15.044)	0	0
502010800400020	4.20.10.10.080.040.20.000	Prestazioni di acquisto più servizio distributivo di "Doppio canale" da soggetti privati ubicati in altre province	1.134.685	1.224.431	89.746	0	0
502010800400030	4.20.10.10.080.040.30.000	Acquisti di prestazioni derivanti dall'attività di "Doppio Canale" (SOLO Servizio Distributivo da privato)	2.878.391	3.557.344	678.953	0	0
502010800500010	4.20.10.10.080.050.10.000	Acquisto farmaci "Primo Ciclo" da strutture pubbliche ubicate nel proprio territorio: ASST/Fondazioni pubbliche	86.222	85.724	(498)	0	0
502010800500030	4.20.10.10.080.050.30.000	Acquisto farmaci "Primo Ciclo" da strutture pubbliche ubicate in altre province della Regione: ASST/Fondazioni pubbliche	10.724	10.350	(374)	0	0
502010800500040	4.20.10.10.080.050.40.000	Acquisto farmaci "Primo Ciclo" da strutture pubbliche ubicate in altre province della Regione: altri Enti pubblici	0	0	0	0	0
502010800600010	4.20.10.10.080.060.10.000	Acquisto farmaci "Primo Ciclo" da strutture private ubicate nel proprio territorio	34.159	42.885	8.726	0	0
502010800600020	4.20.10.10.080.060.20.000	Acquisto farmaci "Primo Ciclo" da strutture private ubicate in altre province della Regione	4.073	5.147	1.074	0	0





50201110070060	4.20.10.10.110.020.20.080	Acquisto di prestazioni socio sanitarie integrate da strutture ubicate in altre province della Regione: di cui da Centri Diurni per persone Disabili (C.D.D.) privati	€.	36,114	50,310	14,196
50201110070070	4.20.10.10.110.020.20.090	Acquisto di prestazioni socio sanitarie integrate da strutture ubicate in altre province della Regione: di cui da Comunità alloggio Socio Sanitarie per persone con disabilità (C.S.S.) private	€.	121,380	134,230	12,850
50201110070080	4.20.10.10.110.020.20.110	Acquisto di prestazioni socio sanitarie integrate da strutture ubicate in altre province della Regione: di cui per cure infermieristiche private	€.	189,980	230,604	40,624
50201110070100	4.20.10.10.110.020.20.120	Acquisto di prestazioni socio sanitarie integrate da RSA gestite da ASST ATS/ASST/Fondazioni della Regione	€.	20,098	15,148	(4,950)
50201110070110	4.20.10.10.110.020.20.130	Acquisto di prestazioni socio sanitarie integrate da CDI gestiti da ASST ATS/ASST/Fondazioni della Regione	€.	0	0	0
50201110070120	4.20.10.10.110.020.20.140	Acquisto di prestazioni socio sanitarie integrate da RSD gestite da ASST ATS/ASST/Fondazioni della Regione	€.	0	0	0
50201110070130	4.20.10.10.110.020.20.150	Acquisto di prestazioni socio sanitarie integrate da COD gestiti da ASST ATS/ASST/Fondazioni della Regione	€.	0	0	0
50201110070150	4.20.10.10.110.020.20.161	Acquisto di prestazioni di Assistenza domiciliare integrata ADI) gestiti da ASST verso ATS di appartenenza	€.	316,177	369,215	53,038
50201110070160	4.20.10.10.110.020.20.162	Acquisto di prestazioni di Assistenza domiciliare integrata ADI) gestiti da ASST verso altre ATS della Regione	€.	2,234	543	(1,691)
50201110070170	4.20.10.10.110.020.20.163	Acquisto di Altre prestazioni sanitarie e socio sanitarie a rilevanza sanitaria (UCP Domiciliare) da ASST verso ATS di appartenenza	€.	0	0	0
50201110070180	4.20.10.10.110.020.20.164	Acquisto di Altre prestazioni sanitarie e socio sanitarie a rilevanza sanitaria (UCP Domiciliare) da ASST verso altre ATS della Regione	€.	0	0	0
50201110070190	4.20.10.10.110.020.20.170	Acquisto di prestazioni di Cure Palliative Domiciliari da Strutture Private ubicate in altre province della Regione	€.	14,455	16,989	2,534
50201110070195	4.20.10.10.110.020.20.171	Acquisto di prestazioni di Cure Palliative Domiciliari da Strutture Private ubicate all'interno della Regione - non intercompany - "RISTORI"	€.	14,430	114,805	100,375
50201110070200	4.20.10.10.110.020.20.180	Acquisto di prestazioni di Cure Palliative Residenziali da Strutture Private ubicate in altre province della Regione	€.	207,215	189,624	(17,591)
50201110070201	4.20.10.10.110.020.20.181	Acquisto di prestazioni di Cure Palliative Residenziali da Strutture Private ubicate all'interno della Regione - non intercompany - "RISTORI"	€.	14,182	96,619	82,437
50201110080010	4.20.10.10.110.020.30.010	Acquisto di prestazioni socio sanitarie integrate da strutture ubicate fuori Regione: di cui da RSA private	€.	9,897	17,885	7,988
50201110080020	4.20.10.10.110.020.30.020	Acquisto di prestazioni socio sanitarie integrate da strutture ubicate fuori Regione: di cui da strutture per disabili private	€.	34,884	41,194	6,310
50201110080050	4.20.10.10.110.020.30.040	Acquisto di prestazioni Cure Palliative Domiciliari da Strutture Private ubicate Fuori Regione	€.	0	0	0
50201110080060	4.20.10.10.110.020.30.050	Acquisto di prestazioni Cure Palliative Residenziali da Strutture Private ubicate Fuori Regione	€.	0	0	0
50201110080070	4.20.10.10.110.020.30.060	Acquisto di prestazioni ADI da Strutture Private ubicate Fuori Regione	€.	4,177	0	(4,177)
50201110090010	4.20.10.10.110.020.40.010	Acquisto di servizi di assistenza domiciliare integrata (ADI) da privato (acquisto di servizi di assistenza domiciliare integrata (ADI) da privato ubicate all'interno della Regione - non intercompany "RISTORI")	€.	9,632,547	11,063,572	1,431,025
50201110090015	4.20.10.10.110.020.40.015	Acquisto di prestazioni da servizi multidisciplinari integrati (dipendenze) privati ubicati sul proprio territorio	€.	667	12,911	12,244
50201110100010	4.20.10.10.110.020.50.010	Acquisto di prestazioni da servizi residenziali e semiresidenziali area dipendenze ubicate sul proprio territorio (da privato)	€.	2,068,992	2,116,688	47,696
50201110100020	4.20.10.10.110.020.50.020	Acquisto di prestazioni da servizi residenziali e semiresidenziali area dipendenze ubicate in altri territori della Regione (da privato)	€.	2,353,371	2,309,315	(44,056)
50201110100030	4.20.10.10.110.020.50.030	Acquisto di prestazioni da servizi residenziali e semiresidenziali area dipendenze ubicate fuori Regione (da privato)	€.	216,648	242,146	25,498
50201110110010	4.20.10.10.110.020.60.010	Acquisto di prestazioni da servizi multidisciplinari integrati (dipendenze) privati ubicati sul proprio territorio	€.	277,593	387,695	110,106
50201110110020	4.20.10.10.110.020.60.020	Acquisto di prestazioni da servizi multidisciplinari integrati (dipendenze) privati ubicati in altre province della Regione	€.	97,917	94,608	(3,309)
50201110110030	4.20.10.10.110.020.60.030	Acquisto di prestazioni socio sanitarie integrate da strutture ubicate nel proprio territorio: di cui per Servizio Residenziale Terapeutico Riabilitativo per Minori SRM privati	€.	0	0	0
50201110110035	4.20.10.10.110.020.60.035	Acquisto di prestazioni socio sanitarie integrate da strutture ubicate all'interno della Regione: di cui per Servizio Residenziale Terapeutico Riabilitativo per Minori SRM - non intercompany - "RISTORI"	€.	0	0	0
50201110110040	4.20.10.10.110.020.60.040	Acquisto di prestazioni socio sanitarie integrate da strutture ubicate in altre ATS: di cui per Servizio Residenziale Terapeutico Riabilitativo per Minori SRM privati	€.	202,905	93,283	(109,622)
50201110120010	4.20.10.10.110.020.65.010	Acquisto di prestazioni socio sanitarie integrate da consulti familiari privati ubicati sul proprio territorio (prestazioni tariffate)	€.	924,831	970,577	45,746
50201110120020	4.20.10.10.110.020.65.015	Riconoscimento funzioni ai consulenti familiari privati ubicati sul proprio territorio)	€.	90,394	113,740	23,346
50201110120030	4.20.10.10.110.020.65.020	Acquisto di prestazioni socio sanitarie integrate da consulti familiari privati ubicati in altre province della Regione	€.	75,133	83,798	8,665
50201110120035	4.20.10.10.110.020.65.025	Acquisto di prestazioni socio sanitarie integrate da consulti familiari ubicati all'interno della Regione - non intercompany - "RISTORI"	€.	0	0	0
50201120000000	4.20.10.10.120.000.00.000	B.2.A.12) Compartecipazione al personale per att. Libero-prof. (intraoena) - Totale	€.	240,260	238,053	(2,207)



COD_COGE_NI	COD_COGE_NI_016	Descrizione	Valore Netto al 31/12/2020	Valore Netto al 31/12/2021	Variazione
50202010060000	4.20.10.20.010.010.35.000	Trasporti non sanitari (se non addebitati in fattura dai fornitori di materie e merci)	248	137	(111)
50202010070000	4.20.10.20.010.010.40.000	Smaltimento rifiuti	23.019	23.618	597
50202010080010	4.20.10.20.010.020.10.000	Utenze telefoniche	706.815	589.444	(117.371)
50202010080020	4.20.10.20.010.020.20.000	Utenze elettricità	284.793	461.896	177.103
50202010080030	4.20.10.20.010.020.30.000	Acqua, gas, combustibile	38.026	40.795	2.769
50202010080040	4.20.10.20.010.020.40.000	Servizi esterni di vigilanza	0	0	0
50202010080050	4.20.10.20.010.020.80.000	Altre Utenze	0	0	0
50202010090010	4.20.10.20.010.030.10.000	Assicurazioni: Premi per R.C. Professionale	403.772	403.772	0
50202010090020	4.20.10.20.010.030.20.000	Assicurazioni: Altri premi	133.538	122.437	(11.101)
50202010100010	4.20.10.20.010.040.10.000	Acquisto di altri servizi non sanitari da ATS/ASST/Fondazioni della Regione	52.700	64.885	12.185
50202010100020	4.20.10.20.010.040.20.000	Acquisto di altri servizi non sanitari da pubblico	2.000	2.000	0
50202010110010	4.20.10.20.010.050.10.000	Servizi postali e telex	226.946	202.178	(24.768)
50202010110020	4.20.10.20.010.050.15.000	Pubblicità e promozione	0	0	0
50202010110030	4.20.10.20.010.050.20.000	Rimborso spese di viaggio e soggiorno	74.001	61.244	(12.757)
50202010110040	4.20.10.20.010.050.25.000	Altri servizi non sanitari acquistati in "Service"	129.530	2.133.823	2.004.293
50202010110050	4.20.10.20.010.050.80.000	Altri servizi non sanitari	1.622.639	1.822.182	199.543
50202020000000	4.20.10.20.020.000.00.000	B.2.B.2) Consulenze, Collaborazioni, Interim e altre prestazioni di lavoro non sanitarie - Totale	281.133	503.536	222.404

106,116	140,246	19,533
---------	---------	--------

COD_COGE_NI	COD_COGE_NI_016	Descrizione	Valore Netto al 31/12/2020	Valore Netto al 31/12/2021	Variazione
50202020010010	4.20.10.20.020.010.10.010	Consulenze non sanitarie da ATS/ASST/Fondazioni della Regione	0	0	0
50202020010020	4.20.10.20.020.010.10.020	Consulenze non sanitarie da altri enti pubblici	0	0	0
50202020020010	4.20.10.20.020.010.20.010	Servizi per consulenze Amministrative - da privato	49.732	106.998	57.266
50202020020020	4.20.10.20.020.010.20.020	Servizi per consulenze Tecniche - da privato	0	0	0
50202020020030	4.20.10.20.020.010.20.030	Servizi per consulenze Legali - da privato	0	0	0
50202020020040	4.20.10.20.020.010.20.040	Servizi per consulenze Notarili - da privato	0	0	0
50202020030010	4.20.10.20.020.020.10.000	Spese per collaborazioni coordinate e continuative Amministrative - da privato	2.827	44.043	41.216
50202020030020	4.20.10.20.020.020.20.000	Spese per collaborazioni coordinate e continuative Tecniche - da privato	0	0	0
50202020030040	4.20.10.20.020.020.30.000	Prestazioni lavoro Interimale Amministrativo (non sanitario) - da privato	162.048	268.740	106.692
50202020030050	4.20.10.20.020.020.40.000	Prestazioni lavoro Interimale Tecnico (non sanitario) - da privato	25.892	66.786	40.894
50202020030060	4.20.10.20.020.020.50.000	Prestazioni occasionali e altre prestazioni di lavoro non sanitarie - da privato	0	0	0
50202020030080	4.20.10.20.020.020.61.000	Altre Consulenze non sanitarie da privato - in attuazione dell'art. 79, comma 1, lettera c), del D.L. 112/2008, convertito con legge 133/2008 e della legge 23 dicembre 2009 n. 191	0	0	0
50202020040010	4.20.10.20.020.030.10.000	Rimborso degli oneri stipendiali del personale non sanitario che presta servizio in azienda in posizione di comando in ATS/ASST/Fondazioni della Regione)	3.110	0	(3.110)
50202020040020	4.20.10.20.020.030.20.000	Rimborso degli oneri stipendiali del personale non sanitario che presta servizio in azienda in posizione di comando in altri Enti pubblici e Università)	37.523	16.969	(20.554)
50202020040030	4.20.10.20.020.030.30.000	Rimborso degli oneri stipendiali del personale non sanitario che presta servizio in azienda in posizione di comando della Regione Lombardia)	0	0	0
50202030000000	4.20.10.20.030.000.00.000	B.2.B.3) Formazione (esternalizzata e non) - Totale	85,479	73,622	(11,857)

106,116	140,246	19,533
---------	---------	--------

106,116	140,246	19,533
---------	---------	--------





COD_COGE_NI	COD_COGE_NI_Old	Descrizione	Valore Netto al 31/12/2020	Valore Netto al 31/12/2021	Variazione
502020300100000	4.20.10.20.030.010.00.000	Formazione externalizzata da pubblico (ref. Università, ...)	€.	0	0
502020300200000	4.20.10.20.030.020.00.000	Formazione externalizzata da ATS/ASST/Fondazioni della Regione	€.	10,525	(320)
502020300300000	4.20.10.20.030.110.00.000	Formazione externalizzata da privato	€.	29,217	(12,825)
502020300400000	4.20.10.20.030.120.00.000	Formazione non externalizzata da privato	€.	45,737	1,288

B.3) Manutenzione e riparazione (ordinaria externalizzata) - Totale	€.	1,743,624	2,093,781	350,157
--	-----------	------------------	------------------	----------------

COD_COGE_NI	COD_COGE_NI_Old	Descrizione	Valore Netto al 31/12/2020	Valore Netto al 31/12/2021	Variazione
503100000000000	4.20.15.10.000.000.00.000	Manutenzione e riparazione ordinaria externalizzata per immobili e loro pertinenze	€.	225,399	362,581
503200000000000	4.20.15.15.000.000.00.000	Manutenzione e riparazione ordinaria externalizzata per impianti e macchinari	€.	319,254	20,572
503300000000000	4.20.15.20.000.000.00.000	Manutenzione e riparazione ordinaria externalizzata per mobili e macchine	€.	0	0
503400000000000	4.20.15.30.000.000.00.000	Manutenzione e riparazione ordinaria externalizzata per attrezzature tecnico-scientifiche sanitarie	€.	139,026	(12,554)
503500000000000	4.20.15.40.000.000.00.000	Manutenzione e riparazione ordinaria externalizzata per automezzi sanitari	€.	0	0
503600000000000	4.20.15.50.000.000.00.000	Manutenzione e riparazione ordinaria externalizzata per automezzi non sanitari	€.	27,724	(9,464)
503700000000000	4.20.15.80.000.000.00.000	Altre manutenzioni e riparazioni	€.	1,032,221	(978)
503800000000000	4.20.15.90.000.000.00.000	Manutenzioni e riparazioni da ATS/ASST/Fondazioni della Regione	€.	0	0

B.4) Godimento di beni di terzi - Totale	€.	885,516	1,067,716	182,200
---	-----------	----------------	------------------	----------------

COD_COGE_NI	COD_COGE_NI_Old	Descrizione	Valore Netto al 31/12/2020	Valore Netto al 31/12/2021	Variazione
504100100000000	4.20.20.10.010.000.00.000	Affitti passivi	€.	241,206	(3,941)
504100200000000	4.20.20.10.020.000.00.000	Spese condominiali	€.	48,243	892
504200100000000	4.20.20.20.010.000.00.000	Canoni di Noleggio sanitari (esclusa protesica)	€.	92,183	36,555
504200300000000	4.20.20.20.020.000.00.000	Canoni di Noleggio non sanitari	€.	503,884	148,694
504300100000000	4.20.20.30.010.000.00.000	Canoni di leasing sanitari	€.	0	0
504300200000000	4.20.20.30.020.000.00.000	Canoni di leasing non sanitari	€.	0	0
504400100000000	4.20.20.40.010.000.00.000	Canoni di project financing	€.	0	0
504500100000000	4.20.20.80.010.000.00.000	Locazioni e noleggi da ATS/ASST/Fondazioni della Regione	€.	0	0

Costo del Personale (Totale)	€.	43,294,147	42,956,488	(337,659)
-------------------------------------	-----------	-------------------	-------------------	------------------

B.5 Personale del ruolo sanitario - Totale	€.	32,595,809	32,259,448	(336,361)
---	-----------	-------------------	-------------------	------------------

COD_COGE_NI	COD_COGE_NI_Old	Descrizione	Valore Netto al 31/12/2020	Valore Netto al 31/12/2021	Variazione
505100100100000	4.20.25.10.010.010.00.000	Ruolo Sanitario - TINDE TERMINATO - - Personate dirigente medico / veterinario - Competenze fisse	€.	10,936,102	(180,966)

Costi da utilizzo contributi 2021	Costi da utilizzo contributi DI CUI SOCIO-SAN	Costi da contributi 2021	Costi da contributi DI CUI SOCIO-SAN
0	0	0	0
0	0	0	0
0	0	0	0
19,533	0	19,533	0

20,316	-	-	-
---------------	----------	----------	----------

Costi da utilizzo contributi 2021	Costi da utilizzo contributi DI CUI SOCIO-SAN	Costi da contributi 2021	Costi da contributi DI CUI SOCIO-SAN
0	0	0	0
0	0	0	0
0	0	0	0
0	0	0	0
0	0	0	0
0	0	0	0
0	0	0	0
0	0	0	0
20,316	0	20,316	0
0	0	0	0

38,329	-	-	-
---------------	----------	----------	----------

Costi da utilizzo contributi 2021	Costi da utilizzo contributi DI CUI SOCIO-SAN	Costi da contributi 2021	Costi da contributi DI CUI SOCIO-SAN
0	0	0	0
0	0	0	0
0	0	0	0
38,329	0	38,329	0
0	0	0	0
0	0	0	0
0	0	0	0
0	0	0	0
0	0	0	0
0	0	0	0

106,865	-	287,147	-
----------------	----------	----------------	----------

106,865	-	287,147	-
----------------	----------	----------------	----------

Costi da utilizzo contributi 2021	Costi da utilizzo contributi DI CUI SOCIO-SAN	Costi da contributi 2021	Costi da contributi DI CUI SOCIO-SAN
0	0	0	0



50510010020000	4.20.25-10.010.020.00.000	Ruolo Sanitario - T.INDETERMINATO - - Personale dirigente medico / veterinario - Straordinario	€.	0	0	0
50510010030000	4.20.25-10.010.025.00.000	Ruolo Sanitario - T.INDETERMINATO - - Personale dirigente medico / veterinario - Retr. Posizione	€.	1,651,246	1,494,341	(156,905)
50510010040000	4.20.25-10.010.030.00.000	Ruolo Sanitario - T.INDETERMINATO - - Personale dirigente medico / veterinario - Indennità varie	€.	434,673	427,054	(7,619)
50510010050000	4.20.25-10.010.040.00.000	Ruolo Sanitario - T.INDETERMINATO - - Personale dirigente medico / veterinario - Competenze personale comandato	€.	13,976	6,039	(7,937)
50510010060000	4.20.25-10.010.050.00.000	Ruolo Sanitario - T.INDETERMINATO - - Personale dirigente medico / veterinario - Incentivazione (retribuzione di risultato)	€.	2,784,523	2,773,531	(10,992)
50510010070000	4.20.25-10.010.060.00.000	Ruolo Sanitario - T.INDETERMINATO - - Personale dirigente medico / veterinario - Risorse aggiuntive regionali	€.	155,823	150,573	(5,250)
50510010090000	4.20.25-10.010.110.00.000	Ruolo Sanitario - T.INDETERMINATO - - Personale dirigente medico / veterinario - Oneri sociali	€.	4,468,598	4,376,074	(90,524)
50510010100000	4.20.25-10.010.210.00.000	Ruolo Sanitario - T.INDETERMINATO - - Personale dirigente medico / veterinario - Accantonamento a TFR	€.	0	0	0
50510010120000	4.20.25-10.010.800.00.000	Ruolo Sanitario - T.INDETERMINATO - - Personale dirigente medico / veterinario - Altri costi del personale	€.	10,569	0	(10,569)
50510020010000	4.20.25-10.012.010.00.000	Competenze fisse	€.	243,754	272,378	28,624
50510020020000	4.20.25-10.012.020.00.000	Ruolo Sanitario - T.DETERMINATO - - Personale dirigente medico / veterinario - Straordinario	€.	0	0	0
50510020030000	4.20.25-10.012.025.00.000	Ruolo Sanitario - T.DETERMINATO - - Personale dirigente medico / veterinario - Retr. Posizione	€.	15,911	28,835	12,924
50510020040000	4.20.25-10.012.030.00.000	Ruolo Sanitario - T.DETERMINATO - - Personale dirigente medico / veterinario - Indennità varie	€.	4,202	3,590	(612)
50510020060000	4.20.25-10.012.050.00.000	Ruolo Sanitario - T.DETERMINATO - - Personale dirigente medico / veterinario - Incentivazione (retribuzione di risultato)	€.	54,656	52,842	(1,814)
50510020070000	4.20.25-10.012.060.00.000	Ruolo Sanitario - T.DETERMINATO - - Personale dirigente medico / veterinario - Risorse aggiuntive regionali	€.	2,175	2,835	656
50510020090000	4.20.25-10.012.110.00.000	Ruolo Sanitario - T.DETERMINATO - - Personale dirigente medico / veterinario - Oneri sociali	€.	96,121	108,492	12,371
50510020120000	4.20.25-10.012.800.00.000	Ruolo Sanitario - T.DETERMINATO - - Personale dirigente medico / veterinario - Altri costi del personale	€.	83	0	(83)
50520010010000	4.20.25-10.020.010.00.000	Ruolo Sanitario - T.INDETERMINATO - - Personale dirigente non medico - Competenze fisse	€.	656,885	778,603	121,714
50520010020000	4.20.25-10.020.020.00.000	Ruolo Sanitario - T.INDETERMINATO - - Personale dirigente non medico - Straordinario	€.	0	0	0
50520010030000	4.20.25-10.020.025.00.000	Ruolo Sanitario - T.INDETERMINATO - - Personale dirigente non medico - Retr. Posizione	€.	182,085	176,628	(5,459)
50520010040000	4.20.25-10.020.030.00.000	Ruolo Sanitario - T.INDETERMINATO - - Personale dirigente non medico - Indennità varie	€.	5,002	8,544	3,542
50520010050000	4.20.25-10.020.040.00.000	Ruolo Sanitario - T.INDETERMINATO - - Personale dirigente non medico - Competenze personale comandato	€.	0	0	0
50520010060000	4.20.25-10.020.050.00.000	Ruolo Sanitario - T.INDETERMINATO - - Personale dirigente non medico - Incentivazione (retribuzione di risultato)	€.	195,040	111,329	(83,711)
50520010070000	4.20.25-10.020.060.00.000	Ruolo Sanitario - T.INDETERMINATO - - Personale dirigente non medico - Risorse aggiuntive regionali	€.	9,571	13,268	3,698
50520010090000	4.20.25-10.020.110.00.000	Ruolo Sanitario - T.INDETERMINATO - - Personale dirigente non medico - Oneri sociali	€.	326,936	340,431	13,495
50520010100000	4.20.25-10.020.210.00.000	Ruolo Sanitario - T.INDETERMINATO - - Personale dirigente non medico - Accantonamento a TFR	€.	0	0	0
50520010120000	4.20.25-10.020.800.00.000	Ruolo Sanitario - T.INDETERMINATO - - Personale dirigente non medico - Altri costi del personale	€.	191	0	(191)
50520020010000	4.20.25-10.022.010.00.000	Competenze fisse	€.	215,847	164,785	(51,062)
50520020020000	4.20.25-10.022.020.00.000	Ruolo Sanitario - T.DETERMINATO - - Personale dirigente non medico - Straordinario	€.	0	0	0
50520020030000	4.20.25-10.022.025.00.000	Ruolo Sanitario - T.DETERMINATO - - Personale dirigente non medico - Retr. Posizione	€.	7,070	5,276	(1,794)
50520020040000	4.20.25-10.022.030.00.000	Ruolo Sanitario - T.DETERMINATO - - Personale dirigente non medico - Indennità varie	€.	6,745	4,823	(1,922)
50520020060000	4.20.25-10.022.050.00.000	Ruolo Sanitario - T.DETERMINATO - - Personale dirigente non medico - Incentivazione (retribuzione di risultato)	€.	39,653	84,548	44,895
50520020070000	4.20.25-10.022.060.00.000	Ruolo Sanitario - T.DETERMINATO - - Personale dirigente non medico - Risorse aggiuntive regionali	€.	4,792	2,647	(2,145)
50520020090000	4.20.25-10.022.110.00.000	Ruolo Sanitario - T.DETERMINATO - - Personale dirigente non medico - Oneri sociali	€.	81,297	75,153	(6,144)
50530010010000	4.20.25-10.110.010.00.000	Ruolo Sanitario - T.INDETERMINATO - - Personale comparto - Competenze fisse	€.	5,989,243	6,186,056	196,813
50530010020000	4.20.25-10.110.020.00.000	Ruolo Sanitario - T.INDETERMINATO - - Personale comparto - Straordinario	€.	116,203	77,663	(38,540)
50530010030000	4.20.25-10.110.030.00.000	Ruolo Sanitario - T.INDETERMINATO - - Personale comparto - Indennità varie	€.	448,984	471,436	22,452
50530010040000	4.20.25-10.110.035.00.000	Ruolo Sanitario - T.INDETERMINATO - - Personale comparto - Incentivazione alla produttività collettiva	€.	603,215	452,513	(150,702)





COD_COGE_NI	COD_COGE_NI_016	Descrizione	€.	Valore Netto al 31/12/2020	Valore Netto al 31/12/2021	Variazione
50530010050000	4.20.25-10.110.040.00.000	Ruolo Sanitario - T.INDETERMINATO - Personale comparto - Competenze personale comandato)	€.	20,355	0	(20,355)
50530010060000	4.20.25-10.110.050.00.000	Ruolo Sanitario - T.INDETERMINATO - Personale comparto - Risorse aggiuntive regionali)	€.	142,396	184,966	42,570
50530010080000	4.20.25-10.110.110.00.000	Ruolo Sanitario - T.INDETERMINATO - Personale comparto - Oneri sociali*)	€.	2,054,404	2,084,852	30,448
50530010090000	4.20.25-10.110.210.00.000	Ruolo Sanitario - T.INDETERMINATO - Personale comparto - Accantonamento a TFR)	€.	0	0	0
50530010110000	4.20.25-10.110.800.00.000	Ruolo Sanitario - T.INDETERMINATO - Personale comparto - Altri costi del personale)	€.	1,059	0	(1,059)
50530020010000	4.20.25-10.112.010.00.000	Ruolo Sanitario - T.DETERMINATO - Personale comparto - Competenze fisse)	€.	390,045	363,160	(26,885)
50530020020000	4.20.25-10.112.020.00.000	Ruolo Sanitario - T.DETERMINATO - Personale comparto - Straordinario)	€.	30,574	28,104	(2,470)
50530020030000	4.20.25-10.112.030.00.000	Ruolo Sanitario - T.DETERMINATO - Personale comparto - Indennità varie)	€.	7,597	2,596	(5,001)
50530020040000	4.20.25-10.112.035.00.000	Ruolo Sanitario - T.DETERMINATO - Personale comparto - Incentivazione alla produttività collettiva)	€.	34,407	41,799	7,392
50530020060000	4.20.25-10.112.050.00.000	Ruolo Sanitario - T.DETERMINATO - Personale comparto - Risorse aggiuntive regionali)	€.	6,769	10,703	3,934
50530020080000	4.20.25-10.112.110.00.000	Ruolo Sanitario - T.DETERMINATO - Personale comparto - Oneri sociali*)	€.	146,963	135,846	(11,117)
50530020110000	4.20.25-10.112.800.00.000	Ruolo Sanitario - T.DETERMINATO - Personale comparto - Altri costi del personale)	€.	61	0	(61)
B.6 Personale del ruolo professionale - Totale			€.	315,450	269,135	(46,315)

COD_COGE_NI	COD_COGE_NI_016	Descrizione	€.	Valore Netto al 31/12/2020	Valore Netto al 31/12/2021	Variazione
50640010010000	4.20.25-20.020.010.00.000	Ruolo professionale - T.INDETERMINATO - Personale dirigente - Competenze fisse)	€.	91,156	94,234	3,075
50640010020000	4.20.25-20.020.020.00.000	Ruolo professionale - T.INDETERMINATO - Personale dirigente - Straordinario)	€.	0	0	0
50640010030000	4.20.25-20.020.025.00.000	Ruolo professionale - T.INDETERMINATO - Personale dirigente - Retri. Posizione)	€.	37,360	36,694	(666)
50640010040000	4.20.25-20.020.030.00.000	Ruolo professionale - T.INDETERMINATO - Personale dirigente - Indennità varie)	€.	21,090	1,479	(19,611)
50640010050000	4.20.25-20.020.040.00.000	Ruolo professionale - T.INDETERMINATO - Personale dirigente - Competenze Personale comandato)	€.	0	0	0
50640010060000	4.20.25-20.020.050.00.000	Ruolo professionale - T.INDETERMINATO - Personale dirigente - Incentivazione (tributazione di risultato)	€.	27,706	34,483	6,777
50640010070000	4.20.25-20.020.060.00.000	Ruolo professionale - T.INDETERMINATO - Personale dirigente - Risorse aggiuntive regionali)	€.	2,000	2,000	0
50640010090000	4.20.25-20.020.110.00.000	Ruolo professionale - T.INDETERMINATO - Personale dirigente - Oneri sociali*)	€.	55,744	43,628	(11,916)
50640010120000	4.20.25-20.020.800.00.000	Ruolo professionale - T.INDETERMINATO - Personale dirigente - Altri costi del personale)	€.	0	0	0
50640020010000	4.20.25-20.022.010.00.000	Ruolo professionale - T.DETERMINATO - Personale dirigente - Competenze fisse)	€.	44,640	37,701	(6,939)
50640020030000	4.20.25-20.022.025.00.000	Ruolo professionale - T.DETERMINATO - Personale dirigente - Retri. Posizione)	€.	683	4,654	3,971
50640020040000	4.20.25-20.022.030.00.000	Ruolo professionale - T.DETERMINATO - Personale dirigente - Indennità varie)	€.	1,565	337	(1,228)
50640020060000	4.20.25-20.022.050.00.000	Ruolo professionale - T.DETERMINATO - Personale dirigente - Incentivazione (tributazione di risultato)	€.	14,836	0	(14,836)
50640020070000	4.20.25-20.022.060.00.000	Ruolo professionale - T.DETERMINATO - Personale dirigente - Risorse aggiuntive regionali)	€.	1,000	1,000	0
50640020090000	4.20.25-20.022.110.00.000	Ruolo professionale - T.DETERMINATO - Personale dirigente - Oneri sociali*)	€.	17,667	12,725	(4,942)
50645010050000	4.20.25-20.110.040.00.000	Ruolo professionale - T.INDETERMINATO - Personale comparto - Competenze Personale comandato)	€.	0	0	0
50645010110000	4.20.25-20.110.800.00.000	Ruolo professionale - T.INDETERMINATO - Personale comparto - Altri costi del personale)	€.	0	0	0
50645020030000	4.20.25-20.112.030.00.000	Ruolo professionale - T.DETERMINATO - Personale comparto - Indennità varie)	€.	0	0	0
B.7 Personale del ruolo tecnico - Totale			€.	2521,657	2,418,758	(102,899)

COD_COGE_NI	COD_COGE_NI_016	Descrizione	Valore Netto al 31/12/2020	Valore Netto al 31/12/2021	Variazione
B.6 Personale del ruolo professionale - Totale			315,450	269,135	(46,315)
B.7 Personale del ruolo tecnico - Totale			2,521,657	2,418,758	(102,899)

COD_COGE_NI	COD_COGE_NI_016	Descrizione	Costi da utilizzo contributi 2021	Costi da utilizzo contributi DI CUJ SOCIO-SAN	Costi da contributi DI CUJ SOCIO-SAN 2021	Costi da contributi DI CUJ SOCIO-SAN
50530010050000	4.20.25-10.110.040.00.000	Ruolo Sanitario - T.INDETERMINATO - Personale comparto - Competenze personale comandato)	0	0	0	0
50530010060000	4.20.25-10.110.050.00.000	Ruolo Sanitario - T.INDETERMINATO - Personale comparto - Risorse aggiuntive regionali)	0	0	0	0
50530010080000	4.20.25-10.110.110.00.000	Ruolo Sanitario - T.INDETERMINATO - Personale comparto - Oneri sociali*)	0	0	0	0
50530010090000	4.20.25-10.110.210.00.000	Ruolo Sanitario - T.INDETERMINATO - Personale comparto - Accantonamento a TFR)	0	0	0	0
50530010110000	4.20.25-10.110.800.00.000	Ruolo Sanitario - T.INDETERMINATO - Personale comparto - Altri costi del personale)	0	0	0	0
50530020010000	4.20.25-10.112.010.00.000	Ruolo Sanitario - T.DETERMINATO - Personale comparto - Competenze fisse)	69,452	0	190,220	0
50530020020000	4.20.25-10.112.020.00.000	Ruolo Sanitario - T.DETERMINATO - Personale comparto - Straordinario)	3,824	0	12,046	0
50530020030000	4.20.25-10.112.030.00.000	Ruolo Sanitario - T.DETERMINATO - Personale comparto - Indennità varie)	0	0	2,596	0
50530020040000	4.20.25-10.112.035.00.000	Ruolo Sanitario - T.DETERMINATO - Personale comparto - Incentivazione alla produttività collettiva)	6,128	0	15,500	0
50530020060000	4.20.25-10.112.050.00.000	Ruolo Sanitario - T.DETERMINATO - Personale comparto - Risorse aggiuntive regionali)	2,417	0	0	0
50530020080000	4.20.25-10.112.110.00.000	Ruolo Sanitario - T.DETERMINATO - Personale comparto - Oneri sociali*)	25,044	0	66,785	0
50530020110000	4.20.25-10.112.800.00.000	Ruolo Sanitario - T.DETERMINATO - Personale comparto - Altri costi del personale)	0	0	0	0
B.6 Personale del ruolo professionale - Totale			106,843	0	294,141	0

COD_COGE_NI	COD_COGE_NI_016	Descrizione	Costi da utilizzo contributi 2021	Costi da utilizzo contributi DI CUJ SOCIO-SAN	Costi da contributi DI CUJ SOCIO-SAN 2021	Costi da contributi DI CUJ SOCIO-SAN
50640010010000	4.20.25-20.020.010.00.000	Ruolo professionale - T.INDETERMINATO - Personale dirigente - Competenze fisse)	0	0	0	0
50640010020000	4.20.25-20.020.020.00.000	Ruolo professionale - T.INDETERMINATO - Personale dirigente - Straordinario)	0	0	0	0
50640010030000	4.20.25-20.020.025.00.000	Ruolo professionale - T.INDETERMINATO - Personale dirigente - Retri. Posizione)	0	0	0	0
50640010040000	4.20.25-20.020.030.00.000	Ruolo professionale - T.INDETERMINATO - Personale dirigente - Indennità varie)	0	0	0	0
50640010050000	4.20.25-20.020.040.00.000	Ruolo professionale - T.INDETERMINATO - Personale dirigente - Competenze Personale comandato)	0	0	0	0
50640010060000	4.20.25-20.020.050.00.000	Ruolo professionale - T.INDETERMINATO - Personale dirigente - Incentivazione (tributazione di risultato)	0	0	0	0
50640010070000	4.20.25-20.020.060.00.000	Ruolo professionale - T.INDETERMINATO - Personale dirigente - Risorse aggiuntive regionali)	0	0	0	0
50640010090000	4.20.25-20.020.110.00.000	Ruolo professionale - T.INDETERMINATO - Personale dirigente - Oneri sociali*)	0	0	0	0
50640010120000	4.20.25-20.020.800.00.000	Ruolo professionale - T.INDETERMINATO - Personale dirigente - Altri costi del personale)	0	0	0	0
50640020010000	4.20.25-20.022.010.00.000	Ruolo professionale - T.DETERMINATO - Personale dirigente - Competenze fisse)	0	0	0	0
50640020030000	4.20.25-20.022.025.00.000	Ruolo professionale - T.DETERMINATO - Personale dirigente - Retri. Posizione)	0	0	0	0
50640020040000	4.20.25-20.022.030.00.000	Ruolo professionale - T.DETERMINATO - Personale dirigente - Indennità varie)	0	0	0	0
50640020060000	4.20.25-20.022.050.00.000	Ruolo professionale - T.DETERMINATO - Personale dirigente - Incentivazione (tributazione di risultato)	0	0	0	0
50640020070000	4.20.25-20.022.060.00.000	Ruolo professionale - T.DETERMINATO - Personale dirigente - Risorse aggiuntive regionali)	0	0	0	0
50640020090000	4.20.25-20.022.110.00.000	Ruolo professionale - T.DETERMINATO - Personale dirigente - Oneri sociali*)	0	0	0	0
50645010050000	4.20.25-20.110.040.00.000	Ruolo professionale - T.INDETERMINATO - Personale comparto - Competenze Personale comandato)	0	0	0	0
50645010110000	4.20.25-20.110.800.00.000	Ruolo professionale - T.INDETERMINATO - Personale comparto - Altri costi del personale)	0	0	0	0
50645020030000	4.20.25-20.112.030.00.000	Ruolo professionale - T.DETERMINATO - Personale comparto - Indennità varie)	0	0	0	0
B.7 Personale del ruolo tecnico - Totale			0	0	0	0

COD_COGE_NI	COD_COGE_NI_016	Descrizione	Costi da utilizzo contributi 2021	Costi da utilizzo contributi DI CUJ SOCIO-SAN	Costi da contributi DI CUJ SOCIO-SAN 2021	Costi da contributi DI CUJ SOCIO-SAN
B.6 Personale del ruolo professionale - Totale			106,843	0	294,141	0
B.7 Personale del ruolo tecnico - Totale			0	0	0	0





50860010050000	4.20.25-40.020.040.00.000	Ruolo amministrativo - T.INDETERMINATO - Personale dirigente - Competenze	€.	43.319	0	(43.319)
50860010060000	4.20.25-40.020.050.00.000	Ruolo amministrativo - T.INDETERMINATO - Personale dirigente - Incentivazione (retribuzione di risultato)	€.	176.244	172.081	(4.163)
50860010070000	4.20.25-40.020.060.00.000	Ruolo amministrativo - T.INDETERMINATO - Personale dirigente - Risorse aggiuntive regionali	€.	9.307	10.814	1.507
50860010090000	4.20.25-40.020.110.00.000	Ruolo amministrativo - T.INDETERMINATO - Personale dirigente - Oneri sociali*)	€.	288.344	296.955	8.611
50860010120000	4.20.25-40.020.800.00.000	Ruolo amministrativo - T.INDETERMINATO - Personale dirigente - Altri costi del ruolo amministrativo)	€.	238	0	(238)
50860020010000	4.20.25-40.022.010.00.000	Ruolo amministrativo - T.DETERMINATO - Personale dirigente - Competenze (fisse)	€.	26.745	5.340	(21.405)
50860020030000	4.20.25-40.022.025.00.000	Ruolo amministrativo - T.DETERMINATO - Personale dirigente - Retri. Posizione)	€.	453	1.968	1.515
50860020060000	4.20.25-40.022.050.00.000	Ruolo amministrativo - T.DETERMINATO - Personale dirigente - Incentivazione (retribuzione di risultato)	€.	7.411	21.732	14.321
50860020070000	4.20.25-40.022.060.00.000	Ruolo amministrativo - T.DETERMINATO - Personale dirigente - Risorse aggiuntive regionali)	€.	577	0	(577)
50860020090000	4.20.25-40.022.110.00.000	Ruolo amministrativo - T.DETERMINATO - Personale dirigente - Oneri sociali*)	€.	9.903	7.547	(2.356)
50865010010000	4.20.25-40.110.010.00.000	Ruolo amministrativo - T.INDETERMINATO - Personale comparto - Competenze fisse)	€.	4.513.986	4.544.791	30.805
50865010020000	4.20.25-40.110.020.00.000	Ruolo amministrativo - T.INDETERMINATO - Personale comparto - Straordinario)	€.	85.823	45.468	(40.355)
50865010030000	4.20.25-40.110.030.00.000	Ruolo amministrativo - T.INDETERMINATO - Personale comparto - Indennità varie)	€.	27.895	33.098	5.203
50865010040000	4.20.25-40.110.035.00.000	Ruolo amministrativo - T.INDETERMINATO - Personale comparto - Incentivazione alla produttività collettiva)	€.	402.672	341.394	(61.278)
50865010050000	4.20.25-40.110.040.00.000	Ruolo amministrativo - T.INDETERMINATO - Personale comparto - Competenze ruolo amministrativo - Personale comando)	€.	15.860	0	(15.860)
50865010060000	4.20.25-40.110.050.00.000	Ruolo amministrativo - T.INDETERMINATO - Personale comparto - Risorse aggiuntive regionali)	€.	112.705	130.046	17.341
50865010080000	4.20.25-40.110.110.00.000	Ruolo amministrativo - T.INDETERMINATO - Personale comparto - Oneri sociali*)	€.	1.434.010	1.421.995	(12.015)
50865010090000	4.20.25-40.110.210.00.000	Ruolo amministrativo - T.INDETERMINATO - Personale comparto - Accantonamento a TFR)	€.	0	0	0
50865010110000	4.20.25-40.110.800.00.000	Ruolo amministrativo - T.INDETERMINATO - Personale comparto - Altri costi del personale)	€.	505	0	(505)
50865020010000	4.20.25-40.112.010.00.000	Ruolo amministrativo - T.DETERMINATO - Personale comparto - Competenze (fisse)	€.	52.214	197.658	145.444
50865020020000	4.20.25-40.112.020.00.000	Ruolo amministrativo - T.DETERMINATO - Personale comparto - Straordinario)	€.	2.226	6.932	4.706
50865020030000	4.20.25-40.112.030.00.000	Ruolo amministrativo - T.DETERMINATO - Personale comparto - Indennità varie)	€.	113	0	(113)
50865020040000	4.20.25-40.112.035.00.000	Ruolo amministrativo - T.DETERMINATO - Personale comparto - Incentivazione alla produttività collettiva)	€.	10.425	8.322	(2.103)
50865020060000	4.20.25-40.112.050.00.000	Ruolo amministrativo - T.DETERMINATO - Personale comparto - Risorse aggiuntive regionali)	€.	763	4.551	3.788
50865020080000	4.20.25-40.112.110.00.000	Ruolo amministrativo - T.DETERMINATO - Personale comparto - Oneri sociali*)	€.	23.136	66.046	42.910
50865020110000	4.20.25-40.112.800.00.000	Ruolo amministrativo - T.DETERMINATO - Personale comparto - Altri costi del personale)	€.	50	0	(50)

B.9 Oneri diversi di gestione - Totale	€.	1.063.522	1.058.277	(5.245)
---	-----------	------------------	------------------	----------------

COD_COGE_NI	COD_COGE_NI_016	Descrizione	Valore Netto al 31/12/2020	Valore Netto al 31/12/2021	Variazione
50911001000000	4.20.30.10.010.00.00.000	Imposte e tasse (escluse Inp e Ires)	145.032	151.292	6.260
50930003000000	4.20.30.30.010.00.00.000	Rimborsi spese organi societari)	0	0	0
50940010000000	4.20.30.40.010.00.00.000	Indennità, rimborso spese e oneri sociali per il direttore generale, direttore sanitario, direttore amministrativo e componenti del collegio sindacale	804.538	797.562	(6.976)
50940020000000	4.20.30.40.012.00.00.000	Indennità, rimborso spese e oneri sociali per il direttore generale, direttore sanitario, direttore amministrativo e componenti del collegio sindacale v/ATS, ASST, Fondazioni di Regione	72.290	61.397	(10.893)
50950010000000	4.20.30.50.010.00.00.000	Multe, ammende, penali, arbitraggi, risarcimenti	448	385	(63)
50950030000000	4.20.30.50.030.00.00.000	Commissioni e spese bancarie	1.884	2.906	1.022
50950040000000	4.20.30.50.040.00.00.000	Abbonamenti, acquisti di libri, riviste e giornali)	20.334	20.143	(191)

Costi da utilizzo contributi 2021	€.	-	-	-
--	-----------	----------	----------	----------

Costi da utilizzo contributi DI CUJ SOCIO-SAN	€.	0	0	0
Costi da contributi 2021	€.	0	0	0





5121000000000000		B.12 (1) Ammortamenti delle altre immobilizzazioni materiali - Totale		€.	129,260	153,677	24,417
COD_COGE_NI	COD_COGE_NI_old	Descrizione	Valore Netto al 31/12/2020	Valore Netto al 31/12/2021	Variazione		
51210010000000	4.20.40.30.010.010.00.000	Ammortamenti delle altre immobilizzazioni materiali	129,260	153,677	24,417		
51210020000000	4.20.40.30.010.015.00.000	Ammortamenti delle immobilizzazioni materiali - attrezzature protesica	0	0	0		
5122000000000000		B.12 (2) Svalutazione delle altre immobilizzazioni materiali - Totale		€.	-	-	-
COD_COGE_NI	COD_COGE_NI_old	Descrizione <th>Valore Netto al 31/12/2020</th> <th>Valore Netto al 31/12/2021</th> <th>Variazione</th> <th></th> <th></th>	Valore Netto al 31/12/2020	Valore Netto al 31/12/2021	Variazione		
51220010000000	4.20.40.30.020.010.00.000	Svalutazioni delle altre immobilizzazioni materiali	0	0	0		
51220020000000	4.20.40.30.020.015.00.000	Svalutazioni delle immobilizzazioni materiali - attrezzature protesica	0	0	0		
5130000000000000		B.13 Svalutazione dei crediti - Totale		€.	368,001	106,926	(261,075)
COD_COGE_NI	COD_COGE_NI_old	Descrizione <th>Valore Netto al 31/12/2020</th> <th>Valore Netto al 31/12/2021</th> <th>Variazione</th> <th></th> <th></th>	Valore Netto al 31/12/2020	Valore Netto al 31/12/2021	Variazione		
51310010000000	4.20.40.40.010.000.00.000	Svalutazione dei crediti	368,001	106,926	(261,075)		
5140000000000000		B. 14 Variazione delle rimanenze - Totale		€.	(352,753)	249,339	602,112
COD_COGE_NI	COD_COGE_NI_old	Descrizione <th>Valore Netto al 31/12/2020</th> <th>Valore Netto al 31/12/2021</th> <th>Variazione</th> <th></th> <th></th>	Valore Netto al 31/12/2020	Valore Netto al 31/12/2021	Variazione		
51410000000000	4.20.50.10.000.000.00.000	B.14.A Variazione rimanenze sanitarie - Totale	285,971	219,761	505,732		
COD_COGE_NI	COD_COGE_NI_old	Descrizione <th>Valore Netto al 31/12/2020</th> <th>Valore Netto al 31/12/2021</th> <th>Variazione</th> <th></th> <th></th>	Valore Netto al 31/12/2020	Valore Netto al 31/12/2021	Variazione		
51410010010010	4.20.50.10.005.010.01.050	Farmaceutici: Specialità Medicinali (File F escluso HCV)	0	0	0		
51410010010020	4.20.50.10.005.010.01.070	Farmaceutici: Specialità Medicinali (HCV)	0	0	0		
51410010020010	4.20.50.10.005.010.02.000	Farmaceutici: Specialità Medicinali (altri: farmaci ospedalieri)	0	0	0		
51410010020020	4.20.50.10.005.020.00.000	Farmaceutici: Specialità Medicinali (Doppio Canale ex Nota CUF 37)	0	0	0		
51410040010030	4.20.50.10.015.020.00.000	Emoderivati (Doppio Canale ex Nota CUF 37)	0	0	0		
51410050010010	4.20.50.10.020.010.00.000	Prodotti dietetici	0	0	0		
51410050010020	4.20.50.10.025.010.00.000	Dispositivi medici: Cnd W - Materiali Diagnostici in vitro	(250,794)	247,463	492,257		
51410060010010	4.20.50.10.030.010.00.000	Dispositivi medici: Cnd Z - Materiali diagnostici (materiale per apparecchiature sanitarie e relativi componenti)	0	0	0		
51410060010020	4.20.50.10.030.020.00.000	Prodotti chimici: Materiali diagnostici (senza Cnd)	(602)	(17,811)	(17,209)		
51410070010010	4.20.50.10.035.011.00.000	Dispositivi Medici: Cnd A - Dispositivi da somministrazione, prelievo e raccolta	(623)	186	1,009		
51410070010020	4.20.50.10.035.012.00.000	Dispositivi Medici: Cnd K, L - Strumentario chirurgico	0	0	0		
51410070010030	4.20.50.10.035.013.00.000	Dispositivi Medici: Cnd H - Dispositivi di sutura	0	0	0		
51410070010040	4.20.50.10.035.014.00.000	Dispositivi Medici: Cnd M - Dispositivi per medicazioni generali e specialistiche	11	6	(5)		
51410070010050	4.20.50.10.035.015.00.000	Dispositivi Medici: Cnd T - Dispositivi di protezione e ausili per incontinenza (d. lgs. 46/97)	(18,953)	(3,702)	15,251		
51410070010060	4.20.50.10.035.016.00.000	Dispositivi Medici: Cnd Y - Supporti o ausili tecnici per persone disabili	0	0	0		

5121000000000000		Costi da utilizzo contributi 2021		Costi da utilizzo contributi DI CUI SOCIO-SAN	Costi da contributi CUI SOCIO-SAN
COD_COGE_NI	COD_COGE_NI_old	Costi da utilizzo contributi 2021	Costi da utilizzo contributi DI CUI SOCIO-SAN	Costi da contributi CUI SOCIO-SAN	Costi da contributi DI CUI SOCIO-SAN
51210010000000	4.20.40.30.010.010.00.000	0	0	0	0
51210020000000	4.20.40.30.010.015.00.000	0	0	0	0
5122000000000000		Costi da utilizzo contributi 2021		Costi da utilizzo contributi DI CUI SOCIO-SAN	Costi da contributi CUI SOCIO-SAN
COD_COGE_NI	COD_COGE_NI_old	Costi da utilizzo contributi 2021	Costi da utilizzo contributi DI CUI SOCIO-SAN	Costi da contributi CUI SOCIO-SAN	Costi da contributi DI CUI SOCIO-SAN
51220010000000	4.20.40.30.020.010.00.000	0	0	0	0
51220020000000	4.20.40.30.020.015.00.000	0	0	0	0
5130000000000000		Costi da utilizzo contributi 2021		Costi da utilizzo contributi DI CUI SOCIO-SAN	Costi da contributi CUI SOCIO-SAN
COD_COGE_NI	COD_COGE_NI_old	Costi da utilizzo contributi 2021	Costi da utilizzo contributi DI CUI SOCIO-SAN	Costi da contributi CUI SOCIO-SAN	Costi da contributi DI CUI SOCIO-SAN
51310010000000	4.20.40.40.010.000.00.000	0	0	0	0
5140000000000000		Costi da utilizzo contributi 2021		Costi da utilizzo contributi DI CUI SOCIO-SAN	Costi da contributi CUI SOCIO-SAN
COD_COGE_NI	COD_COGE_NI_old	Costi da utilizzo contributi 2021	Costi da utilizzo contributi DI CUI SOCIO-SAN	Costi da contributi CUI SOCIO-SAN	Costi da contributi DI CUI SOCIO-SAN
51410000000000	4.20.50.10.000.000.00.000	0	0	0	0
5141000000000000		Costi da utilizzo contributi 2021		Costi da utilizzo contributi DI CUI SOCIO-SAN	Costi da contributi CUI SOCIO-SAN
COD_COGE_NI	COD_COGE_NI_old	Costi da utilizzo contributi 2021	Costi da utilizzo contributi DI CUI SOCIO-SAN	Costi da contributi CUI SOCIO-SAN	Costi da contributi DI CUI SOCIO-SAN
51410010010010	4.20.50.10.005.010.01.050	0	0	0	0
51410010010020	4.20.50.10.005.010.01.070	0	0	0	0
51410010020010	4.20.50.10.005.010.02.000	0	0	0	0
51410010020020	4.20.50.10.005.020.00.000	0	0	0	0
51410040010030	4.20.50.10.015.020.00.000	0	0	0	0
51410050010010	4.20.50.10.020.010.00.000	0	0	0	0
51410050010020	4.20.50.10.025.010.00.000	0	0	0	0
51410060010010	4.20.50.10.030.010.00.000	0	0	0	0
51410060010020	4.20.50.10.030.020.00.000	0	0	0	0
51410070010010	4.20.50.10.035.011.00.000	0	0	0	0
51410070010020	4.20.50.10.035.012.00.000	0	0	0	0
51410070010030	4.20.50.10.035.013.00.000	0	0	0	0
51410070010040	4.20.50.10.035.014.00.000	0	0	0	0
51410070010050	4.20.50.10.035.015.00.000	0	0	0	0
51410070010060	4.20.50.10.035.016.00.000	0	0	0	0



5154005000000000	4.20.60.40.041.0000.00.000	€.	0	0	0	0
5154006000000000	4.20.60.40.042.0000.00.000	€.	27,689	36,193	0	5,504
5154007000000000	4.20.60.40.050.0000.00.000	€.	699	1,321	0	0
5155001000000000	4.20.60.50.005.0000.00.000	€.	100,000	0	0	(100,000)
5155002000000000	4.20.60.50.010.0000.00.000	€.	0	0	0	0
5155003000000000	4.20.60.50.012.0000.00.000	€.	989,900	1,262,104	0	0
5155004000000000	4.20.60.50.014.0000.00.000	€.	0	0	0	0
5155005000000000	4.20.60.50.020.0000.00.000	€.	0	0	0	0
5155006000000000	4.20.60.50.022.0000.00.000	€.	0	0	0	0
5155007000000000	4.20.60.50.030.0000.00.000	€.	7,543,025	6,923,603	0	0
5155012000000000	4.20.60.50.080.0000.00.000	€.	1,000	0	0	(1,000)
5155014000000000	4.20.60.50.090.0000.00.000	€.	0	0	0	0
5156001000000000	4.20.60.80.010.0000.00.000	€.	1,109,652	2,959,748	0	1,850,096
5156001010000000	4.20.60.80.010.100.00.000	€.	13,772	27,688	0	14,217
5156001020000000	4.20.60.80.010.200.00.000	€.	1,096,180	2,932,058	0	1,835,879
5156002000000000	4.20.60.80.015.0000.00.000	€.	0	0	0	0

6000000000000000	C) PROVENTI ED ONERI FINANZIARI	€.	1,819	229	0	(1,590)
6059999999999999	C) PROVENTI FINANZIARI (Parziale)	€.	2,765	808	0	(1,957)
6100000000000000	C.1 Interessi attivi - Totale	€.	2,765	808	0	(1,957)
COD_COGE_NI	COD_COGE_NL_old	Descrizione	Valore Netto al 31/12/2020	Valore Netto al 31/12/2021	Variazione	
6101001000000000	5.10.10.10.010.0000.00.000	Interessi attivi su ctesoneria	0	0	0	0
6102002000000000	5.10.10.20.020.0000.00.000	Interessi attivi su c/c postali	0	0	0	0
6104001000000000	5.10.10.30.080.0000.00.000	Altri interessi attivi	2,765	808	0	(1,957)
6105001000000000	5.10.10.30.090.0000.00.000	Interessi attivi verso ATS-ASST-Fondazioni della Regione	0	0	0	0
6200000000000000	C.2 Altri proventi finanziari - Totale	€.	0	0	0	0
COD_COGE_NI	COD_COGE_NL_old	Descrizione	Valore Netto al 31/12/2020	Valore Netto al 31/12/2021	Variazione	
6201000000000000	5.10.20.10.000.0000.00.000	Proventi da partecipazioni	0	0	0	0
6202000000000000	5.10.20.20.000.0000.00.000	Proventi finanziari da crediti iscritti nelle immobilizzazioni	0	0	0	0
6203000000000000	5.10.20.30.000.0000.00.000	Proventi finanziari da titoli iscritti nelle immobilizzazioni	0	0	0	0
6204000000000000	5.10.20.40.000.0000.00.000	Altri proventi finanziari diversi dai precedenti	0	0	0	0
6205000000000000	5.10.20.50.000.0000.00.000	Utili su cambi	0	0	0	0



6259999999999999	5.20.00.00.000.000.00.000	C) ONERI FINANZIARI (Parziale)	Valore Netto al 31/12/2020	946	Valore Netto al 31/12/2021	579	Variazione
			€.				(367)

6300000000000000	5.20.10.00.000.000.00.000	C.3 Interessi passivi - Totale	€.	946	579	(367)
COD_COGE_NI	COD_COGE_ML_01d	Descrizione	Valore Netto al 31/12/2020		Valore Netto al 31/12/2021	Variazione
6301001000000000	5.20.10.10.010.000.00.000	Interessi passivi su c/c tesoreria	€.	0	0	0
6303001000000000	5.20.10.30.010.000.00.000	Interessi passivi verso fornitori	€.	0	0	0
6303002000000000	5.20.10.30.020.000.00.000	Interessi passivi di mora	€.	946	0	(946)
6303003000000000	5.20.10.30.030.000.00.000	Interessi passivi canoni di leasing	€.	0	0	0
6303004000000000	5.20.10.30.070.000.00.000	Altri interessi passivi	€.	0	579	579
6303005000000000	5.20.10.30.080.000.00.000	Interessi passivi verso ATS-ASST-Fondazioni della Regione	€.	0	0	0

6400000000000000	5.20.20.00.000.000.00.000	C.4 Altri oneri finanziari - Totale	€.	0	0	0
------------------	---------------------------	--	----	---	---	---

COD_COGE_NI	COD_COGE_ML_01d	Descrizione	Valore Netto al 31/12/2020		Valore Netto al 31/12/2021	Variazione
-------------	-----------------	-------------	----------------------------	--	----------------------------	------------

7000000000000000	6.00.00.00.000.000.00.000	D) RETTIFICHE DI VALORE DI ATTIVITA' FINANZIARIE	€.	0	0	0
------------------	---------------------------	---	----	---	---	---

7100000000000000	6.10.00.00.000.000.00.000	D.1 Rivalutazioni - Totale	€.	-	-	0
COD_COGE_NI	COD_COGE_ML_01d	Descrizione	Valore Netto al 31/12/2020		Valore Netto al 31/12/2021	Variazione
7101000000000000	6.10.10.00.000.000.00.000	D) partecipazioni	€.	0	0	0
7102000000000000	6.10.20.00.000.000.00.000	D) immobilizzazioni finanziarie che non costituiscono immobilizzazioni	€.	0	0	0
7103000000000000	6.10.80.00.000.000.00.000	Altro	€.	0	0	0

7200000000000000	6.20.00.00.000.000.00.000	D.2 Svalutazioni - Totale	€.	-	-	0
------------------	---------------------------	----------------------------------	----	---	---	---

COD_COGE_NI	COD_COGE_ML_01d	Descrizione	Valore Netto al 31/12/2020		Valore Netto al 31/12/2021	Variazione
7201000000000000	6.20.10.00.000.000.00.000	D) partecipazioni	€.	0	0	0
7202000000000000	6.20.20.00.000.000.00.000	D) immobilizzazioni finanziarie che non costituiscono immobilizzazioni	€.	0	0	0
7203000000000000	6.20.80.00.000.000.00.000	Altro	€.	0	0	0

8000000000000000	7.00.00.00.000.000.00.000	E) PROVENTI E ONERI STRAORDINARI	€.	1,696,900	4,575,956	2,879,056
------------------	---------------------------	---	----	-----------	-----------	-----------

8100000000000000	7.10.00.00.000.000.00.000	E.1) Proventi Straordinari - Totale	€.	2,950,824	6,939,933	3,989,109
------------------	---------------------------	--	----	-----------	-----------	-----------

Costi da utilizzo contributi 2021	-	Costi da utilizzo contributi DI CUI SOCIO-SAN	-
Costi da contributi 2021	-	Costi da contributi DI CUI SOCIO-SAN	-

Costi da utilizzo contributi 2021	0	Costi da utilizzo contributi DI CUI SOCIO-SAN	0
Costi da contributi 2021	0	Costi da contributi DI CUI SOCIO-SAN	0

Costi da utilizzo contributi 2021	0	Costi da utilizzo contributi DI CUI SOCIO-SAN	0
Costi da contributi 2021	0	Costi da contributi DI CUI SOCIO-SAN	0
Costi da utilizzo contributi 2021	0	Costi da utilizzo contributi DI CUI SOCIO-SAN	0
Costi da contributi 2021	0	Costi da contributi DI CUI SOCIO-SAN	0
Costi da utilizzo contributi 2021	0	Costi da utilizzo contributi DI CUI SOCIO-SAN	0
Costi da contributi 2021	0	Costi da contributi DI CUI SOCIO-SAN	0
Costi da utilizzo contributi 2021	0	Costi da utilizzo contributi DI CUI SOCIO-SAN	0
Costi da contributi 2021	0	Costi da contributi DI CUI SOCIO-SAN	0

Costi da utilizzo contributi 2021	0	Costi da utilizzo contributi DI CUI SOCIO-SAN	0
Costi da contributi 2021	0	Costi da contributi DI CUI SOCIO-SAN	0

Costi da utilizzo contributi 2021	-	Costi da utilizzo contributi DI CUI SOCIO-SAN	-
Costi da contributi 2021	-	Costi da contributi DI CUI SOCIO-SAN	-

Costi da utilizzo contributi 2021	-	Costi da utilizzo contributi DI CUI SOCIO-SAN	-
Costi da contributi 2021	-	Costi da contributi DI CUI SOCIO-SAN	-

Costi da utilizzo contributi 2021	0	Costi da utilizzo contributi DI CUI SOCIO-SAN	0
Costi da contributi 2021	0	Costi da contributi DI CUI SOCIO-SAN	0
Costi da utilizzo contributi 2021	0	Costi da utilizzo contributi DI CUI SOCIO-SAN	0
Costi da contributi 2021	0	Costi da contributi DI CUI SOCIO-SAN	0





82010070010000	7.20.40.30.000.000.00.000	Sopravvenienze e insussistenze passive viterzi relative al personale - dirigenza non medica	€.	0	0	0	0
82010070010010	7.20.40.30.100.000.00.000	Sopravvenienze passive viterzi relative al personale - dirigenza non medica	€.	0	0	0	0
82010070010020	7.20.40.30.200.000.00.000	Insussistenze passive viterzi relative al personale - dirigenza non medica	€.	0	0	0	0
82010080010000	7.20.40.35.000.000.00.000	Sopravvenienze e insussistenze passive viterzi relative al personale - comparto	€.	0	0	0	0
82010080010010	7.20.40.35.100.000.00.000	Sopravvenienze passive viterzi relative al personale - comparto	€.	0	0	0	0
82010080010020	7.20.40.35.200.000.00.000	Insussistenze passive viterzi relative al personale - comparto	€.	0	0	0	0
82010090010000	7.20.40.40.000.000.00.000	Sopravvenienze e insussistenze passive viterzi relative alle convenzioni con medici di base	€.	0	0	0	0
82010090010010	7.20.40.40.100.000.00.000	Sopravvenienze passive viterzi relative alle convenzioni con medici di base	€.	0	0	0	0
82010090010020	7.20.40.40.200.000.00.000	Insussistenze e insussistenze passive viterzi relative alle convenzioni per la specialistica	€.	0	0	0	0
82010100010000	7.20.40.45.000.000.00.000	Sopravvenienze e insussistenze passive viterzi relative alle convenzioni per la specialistica	€.	0	0	0	0
82010100010010	7.20.40.45.100.000.00.000	Sopravvenienze passive viterzi relative alle convenzioni per la specialistica	€.	0	0	0	0
82010100010020	7.20.40.45.200.000.00.000	Insussistenze e insussistenze passive viterzi relative alle convenzioni per la specialistica	€.	0	0	0	0
82010110010000	7.20.40.50.000.000.00.000	Sopravvenienze e insussistenze passive viterzi relative all'acquisto di beni e servizi	€.	56,437	1,398,268	1,341,831	0
82010110010010	7.20.40.50.100.000.00.000	Sopravvenienze passive viterzi relative all'acquisto di beni e servizi	€.	56,437	1,398,268	1,341,831	0
82010110010020	7.20.40.50.200.000.00.000	Insussistenze e insussistenze passive viterzi relative all'acquisto di beni e servizi	€.	0	0	0	0
82010120010000	7.20.40.60.000.000.00.000	Sopravvenienze e insussistenze passive viterzi relative all'acquisto di beni e servizi	€.	66,326	73,480	7,154	0
82010120010010	7.20.40.60.100.000.00.000	Sopravvenienze passive viterzi relative all'acquisto di beni e servizi	€.	46,171	72,543	26,372	0
82010120010020	7.20.40.60.200.000.00.000	Insussistenze e insussistenze passive viterzi relative all'acquisto di beni e servizi	€.	20,155	937	(19,218)	0
82010130010000	7.20.40.80.000.000.00.000	Altre sopravvenienze passive viterzi	€.	1,109,243	864,249	(244,994)	0
82010130010010	7.20.40.80.100.000.00.000	Altre sopravvenienze passive viterzi	€.	1,109,172	668,068	(441,106)	0
82010130010020	7.20.40.80.200.000.00.000	Altre insussistenze passive viterzi	€.	71	196,183	196,112	0
82010130010030	7.20.40.90.000.000.00.000	Insussistenze passive per quote F.S. vincolato	€.	0	0	0	0
82010140010000	7.20.80.10.000.000.00.000	Altri oneri Straordinari	€.	0	0	0	0

91000000000000	8.20.00.00.000.000.00.000	Y. IMPOSTE E TASSE	€.	2,036,892	2,058,868	21,976	0
			Valore Netto al 31/12/2020	2,036,892	2,058,868	21,976	0
			Valore Netto al 31/12/2021	2,058,868	2,058,868	21,976	0

COD_COGE_NI	COD_COGE_NI_old	Descrizione	Valore Netto al 31/12/2020	Valore Netto al 31/12/2021	Variazione	
91010010000000	8.20.10.10.000.000.00.000	IRAP relativa a personale dipendente	€.	1,883,623	1,900,795	17,176
91010020000000	8.20.10.20.000.000.00.000	IRAP relativa a collaboratori e personale assimilato a lavoro dipendente	€.	125,067	127,759	2,692
91010030000000	8.20.10.30.000.000.00.000	IRAP relativa ad attività di libera professione (intramontia)	€.	764	1,738	974
91010040000000	8.20.10.40.000.000.00.000	IRAP relativa ad attività commerciali	€.	0	0	0
91020010000000	8.20.20.10.000.000.00.000	IRES su attività istituzionale	€.	27,438	28,572	1,134
91020020000000	8.20.20.20.000.000.00.000	IRES su attività commerciale	€.	0	0	0
91020030000000	8.20.30.10.000.000.00.000	Accantonamento a F.do Imposte Accertamenti, condoni, ecc.)	€.	0	0	0

TOTALE RICAVI	€.	1,260,707,346	1,323,632,725	62,925,379
- Costi capitalizzati	€.	7,329,748	11,829,571	4,499,823
TOTALE RICAVI (al netto dei Costi capitalizzati)	€.	1,253,377,598	1,311,803,154	58,425,556
TOTALE COSTI	€.	1,260,707,346	1,323,632,725	62,925,379
- Costi capitalizzati	€.	7,329,748	11,829,571	4,499,823
TOTALE COSTI (al netto dei Costi capitalizzati)	€.	1,253,377,598	1,311,803,154	58,425,556
RISULTATO ECONOMICO	€.	-	-	-

Costi da utilizzo contributi 2021	14,114	Costi da utilizzo contributi DI CUI SOCIO-SAN	0
Costi da contributi 2021	26,342	Costi da contributi DI CUI SOCIO-SAN	0

Costi da utilizzo contributi 2021	4,425,760	Costi da utilizzo contributi DI CUI SOCIO-SAN	1,084,937
Costi da contributi 2021	7,258,031	Costi da contributi DI CUI SOCIO-SAN	20,155



Codice Conto	Codice Conto old	PRESTAZIONI SANITARIE EROGATE IN REGIME DI INTRAMOENIA - TOTALI	Valore Netto al 31/12/2020	Valore Netto al 31/12/2021	Variazione
40201160010000	4.10.20.10.500.010.00.000	Ricavi per prestazioni sanitarie intramoenia - Area ospedaliera	0	0	0
40201160020000	4.10.20.10.500.020.00.000	Ricavi per prestazioni sanitarie intramoenia - Area specialistica	0	0	0
40201160030000	4.10.20.10.500.030.00.000	Ricavi per prestazioni sanitarie intramoenia - Area sanità pubblica	269,434	283,590	14,156
40201160040000	4.10.20.10.500.110.00.000	Ricavi per prestazioni sanitarie intramoenia - Consulenze (ex art. 55 c.1 lett. c), d) ed ex art. 57-58)	0	0	0
40201160050000	4.10.20.10.500.120.00.000	Ricavi per prestazioni sanitarie intramoenia - Consulenze (ex art. 55 c.1 lett. c), d) ed ex art. 57-58) (Aziende sanitarie pubbliche della Regione)	0	0	0
40201160060000	4.10.20.10.500.210.00.000	Ricavi per prestazioni sanitarie intramoenia - Altro	0	0	0
40201160070000	4.10.20.10.500.220.00.000	Ricavi per prestazioni sanitarie intramoenia - Altro (Aziende sanitarie pubbliche della Regione)	0	0	0
		TOTALE RICAVI INTRAMOENIA - TOTALI	269,434	283,590	14,156
50201120010000	4.20.10.10.120.010.00.000	Compartecipazione al personale per att. libero professionale intramoenia - Area ospedaliera	0	0	0
50201120020000	4.20.10.10.120.012.00.000	Compartecipazione al personale per att. libero professionale intramoenia- Area specialistica	0	0	0
50201120030000	4.20.10.10.120.015.00.000	Compartecipazione al personale per att. libero professionale intramoenia - Area sanità pubblica	240,260	238,053	-2,207
50201120040000	4.20.10.10.120.020.00.000	Servizi di consulenza sanitaria in area pagamento (art. 55 c.1 lett. c) d) ed ex art. 57-58 CCNL)	0	0	0
50201120050000	4.20.10.10.120.025.00.000	Servizi di consulenza sanitaria in area pagamento (art. 55 c.1 lett. c) d) ed ex art. 57-58 CCNL) - attività v/ATS-ASST-Fondazioni della Regione	0	0	0
50201120080000	4.20.10.10.120.040.00.000	Costi per prestazioni sanitarie intramoenia - Altro verso A) S-ASST-Fondazioni della Regione	0	0	0
		TOTALE QUOTE RETROESSE AL PERSONALE (ESCLUSO IRAP) - TOTALI	240,260	238,053	-2,207
		IRAP relativa ad attività di libera professione (intramoenia)	764	1,738	974
		Accantonamento L. Balduzzi	13,472	11,534	-1,938
		Accantonamento al Fondo di perequazione	0	16,155	16,155
		Altri accantonamenti per Libera Professione	0	0	0
		TOTALE COSTI INTRAMOENIA - TOTALI	254,496	267,480	12,984
		PRIMO MARGINE LIBERA PROFESSIONE - TOTALI	14,938	16,110	1,172
		Indennità di esclusività medica per attività di libera professione	0	0	0
		Costi diretti aziendali	0	0	0
		Costi generali aziendali	0	0	0
		TOTALE ALTRI COSTI INTRAMOENIA - TOTALI	0	0	0



CONTO ECONOMICO - Dati in €

	Valore Netto al 31/12/2020	Valore Netto al 31/12/2021	Variazione		
40000000000000	1.231.861.237	1.289.226.712	57.365.475		
A) VALORE DELLA PRODUZIONE	€.	€.	€.		
40100000000000	1.193.512.789	1.242.055.998	48.543.209		
A.1) Contributi in conto esercizio - Totale	€.	€.	€.		
40101000000000	1.190.347.228	1.239.263.351	48.916.123		
A.1.A) Contributi da Regione per quota Fondo Sanitario regionale - Totale	€.	€.	€.		
COD_COGE_NI	COD_COGE_oid	Descrizione	Valore Netto al 31/12/2020	Valore Netto al 31/12/2021	Variazione
40101010000000	4.10.10.10.010.000.00.000	Finanziamento di parte corrente (FSR indistinto)	951.318.526	1.004.442.761	53.124.235
40101030000000	4.10.10.10.015.000.00.000	Finanziamento di parte corrente - Territorio (FSR indistinto) [ASSI per ATS]	196.525.030	201.778.260	5.253.230
40101040000000	4.10.10.10.016.000.00.000	Funzioni	4.681.649	4.681.649	0
40101040010000	4.10.10.10.016.100.00.000	Funzioni - Pronto Soccorso	0	0	0
40101040020000	4.10.10.10.016.200.00.000	Funzioni - Altro	0	0	0
40101040030000	4.10.10.10.020.000.00.000	Funzioni non tariffate (FSR indistinto)	4.681.649	4.681.649	0
40101060000000	4.10.10.10.041.000.00.000	Quota finalizzata per il Piano aziendale di cui all'art. 1, comma 528, L. 208/2015	0	0	0
40101080000000	4.10.10.10.050.000.00.000	Contributi per obiettivi di piano sanitario nazionale (di parte corrente) (FSR indistinto)	0	0	0
40101100000000	4.10.10.10.060.000.00.000	Finanziamento di parte corrente (FSR indistinto finalizzato da Regione)	2.424.814	4.673.163	2.248.349
40101110000000	4.10.10.10.090.000.00.000	Altri contributi da Regione (FSR indistinto)	7.123.473	9.807.411	2.683.938
40101120000000	4.10.10.10.095.000.00.000	Altri contributi da Regione per servizi socio-sanitari (ASSI)-(FSR indistinto)	0	20.155	20.155
40101130000000	4.10.10.10.210.000.00.000	Contributi da Regione (FSR vincolato)	28.273.936	13.859.952	(14.413.984)
40102000000000	4.10.10.20.000.000.00.000	A.1.B) Contributi c/esercizio da enti pubblici (Extra Fondo) - Totale	3.162.811	2.792.647	(370.164)
COD_COGE_NI	COD_COGE_oid	Descrizione	Valore Netto al 31/12/2020	Valore Netto al 31/12/2021	Variazione
40102010020000	4.10.10.20.010.020.00.000	Contributi da Regione (extra fondo) - Altri contributi regionali extra fondo	199.756	(199.756)	(199.756)
40102010030000	4.10.10.20.010.025.00.000	Contributi da Regione per servizi socio-sanitari (ASSI) - Altri contributi regionali extra fondo	0	0	0
40102010040000	4.10.10.20.010.030.00.000	Contributi da Regione (extra fondo) - Vincolati	1.659.487	1.10.279	(1.549.208)
40102020010000	4.10.10.20.015.010.00.000	Contributi da Regione (extra fondo) - Risorse aggiuntive da bilancio regionale a titolo di copertura LEA	0	0	0
40102020020000	4.10.10.20.015.020.00.000	Contributi da Regione (extra fondo) - Risorse aggiuntive da bilancio regionale a titolo di copertura extra LEA	0	154.952	154.952
40102030010000	4.10.10.20.020.005.00.000	Contributi da Ministero della Salute (extra fondo)	0	866.698	866.698





40102030020000	4.10.10.20.020.010.00.000	Contributi da U.E.	€.	0		0
40102030040000	4.10.10.20.020.030.00.000	Contributi vincolati da enti pubblici (extra fondo) - Vincolati	€.	95,445	225,675	130,230
40102030050000	4.10.10.20.020.035.00.000	Contributi da altri enti pubblici (extra fondo) - Altro	€.	0		0
40102030060000	4.10.10.20.020.036.00.000	Contributi da altri soggetti pubblici (extra fondo) - in attuazione dell'art.79, comma 1 sexies lettera c), del D.L. 112/2008, convertito con legge 133/2008 e della legge 23 dicembre 2009 n. 191	€.	0		0
40102030070000	4.10.10.20.020.040.00.000	Contributi obbligatori L. 21/092 (extra fondo) - Vincolati	€.	1,176,459	1,435,043	258,584
40102040010000	4.10.10.20.030.010.00.000	Contributi da ATS/ASST/Fondazioni della Regione (extra fondo) - Vincolati	€.	31,664		(31,664)
40102040020000	4.10.10.20.030.020.00.000	Contributi da ATS/ASST/Fondazioni della Regione (extra fondo) - Altro	€.	0		0
40103000000000	4.10.10.30.000.000.00.000	A.1.C) Contributi c/esercizio da enti privati - Totale	€.	2,750	0	(2,750)
40103010000000	4.10.10.30.010.000.00.000	Contributi da persone giuridiche private - Vincolati	€.	0		0
40103020000000	4.10.10.30.020.000.00.000	Contributi da persone fisiche private - Vincolati	€.	1,750		(1,750)
40103030000000	4.10.10.30.030.000.00.000	Contributo del Tesoriere - Indistinto	€.	1,000		(1,000)
40103040000000	4.10.10.30.080.000.00.000	Altri contributi da privat - Indistinto	€.	0		0
40110000000000	4.10.11.00.000.000.00.000	A.1.a) Retifica contributi c/esercizio per destinazione ad investimenti - Totale	€.	0	100,000	100,000
40110010000000	4.10.11.10.000.000.00.000	Retifica contributi c/esercizio per destinazione ad investimenti	€.	-	100,000	100,000
40110010010000	4.10.11.10.010.000.00.000	Retifica contributi c/esercizio per destinazione ad investimenti - Contributi da Regione per quota F.S. Regionale)	€.	0	100,000	100,000
40110010020000	4.10.11.10.015.000.00.000	Retifica contributi c/esercizio per destinazione ad investimenti - Contributi da ATS/ASST/Fondazioni della Regione)	€.	0		0
40110010030000	4.10.11.10.020.000.00.000	Retifica contributi c/esercizio per destinazione ad investimenti - altri contributi	€.	0		0
40120000000000	4.10.12.00.000.000.00.000	A.1.b) Utilizzo fondi per quote inutilizzate contributi vincolati di esercizi precedenti - Totale	€.	2,348,036	4,525,760	2,177,724
40120010000000	4.10.12.10.000.000.00.000	Utilizzo fondi per quote inutilizzate contributi vincolati di esercizi precedenti	€.	2,348,036	4,525,760	2,177,724
40120010010000	4.10.12.10.005.000.00.000	Utilizzo fondi per quote inutilizzate contributi di esercizi precedenti da Regione o Prov. Aut. per quota F.S. regionale indistinto finalizzato	€.	0	1,059,938	1,059,938



COD_COGE_ML	COD_COGE_OLD	Descrizione	Valore Netto al 31/12/2020	Valore Netto al 31/12/2021	Variazione
40120010020000	4.10.12.10.010.000.00.000	Utilizzo fondi per quote inutilizzati contributi vincolati esercizi precedenti da Regione per quota FSR Vincolato	€.	1.201.790	1.149.978
40120010030000	4.10.12.10.012.000.00.000	Utilizzo fondi per quote inutilizzati contributi esercizi precedenti da Regione per quota FSR Indistinto	€.	624.570	(233.446)
40120010040000	4.10.12.10.013.000.00.000	Utilizzo fondi per quote inutilizzate finanziamento di parte corrente per servizi socio-sanitari (ASSI) da contributi esercizi precedenti da Regione - quota FSR indistinto	€.	1.084.937	88.222
40120010050000	4.10.12.10.015.000.00.000	Utilizzo fondi per quote inutilizzati contributi vincolati esercizi precedenti da ATS/ASST/Fondazioni per quota FSR Vincolato	€.	0	0
40120010070000	4.10.12.10.020.000.00.000	Utilizzo fondi per quote inutilizzati contributi vincolati esercizi precedenti da soggetti pubblici (extra fondo) Vincolati	€.	554.525	113.031
40120010080000	4.10.12.10.025.000.00.000	Utilizzo fondi per quote inutilizzati per servizi socio sanitari (ASSI) di contributi esercizi precedenti da Regione (extra fondo)	€.	0	0
40120010130000	4.10.12.10.055.000.00.000	Utilizzo fondi per quote inutilizzate contributi vincolati esercizi precedenti da privati (altro)	€.	0	0
40200000000000	4.10.20.00.000.000.00.000	A.2) Proventi e ricavi diversi - Totale	€.	41.322.971	6.741.772
40201000000000	4.10.20.10.000.000.00.000	A.2.A) Ricavi per prestazioni sanitarie e socio-sanitarie a rilevanza sanitaria - Totale	€.	40.779.785	6.620.145
40201040010010	4.10.20.10.040.010.01.000	Ricavi per farmaci File F (escluso HCv) per la ATS di appartenenza	€.	0	0
40201060050000	4.10.20.10.060.090.00.000	(ricavi per Altre prestazioni - codice onere - 7 - File F, Doppio Canale, I Ciclo)	€.	0	0
40201100060010	4.10.20.10.130.027.00.000	Ricavi per cessioni di emocomponenti e cellule staminali di produzione regionale VS ATS, ASST, IRCCS della Regione	€.	0	0
40201100060020	4.10.20.10.130.028.00.000	Ricavi per cessioni di emocomponenti e cellule staminali NON di produzione regionale VS ATS, ASST, IRCCS della Regione	€.	0	0
40201100070010	4.10.20.10.130.029.00.000	Prestazioni assistenza domiciliare integrata (ADI) per ATS di appartenenza	€.	0	0
40201100070020	4.10.20.10.130.030.00.000	Prestazioni assistenza domiciliare integrata (ADI) per altre ATS lombarde	€.	0	0
40201100200000	4.10.20.10.190.020.00.000	Altre prestazioni sanitarie verso altre ATS/ASST/Fondazioni lombarde	€.	198.487	(49.608)
40201100500000	4.10.20.10.190.030.00.000	Altre prestazioni sanitarie ad altri soggetti pubblici	€.	0	0
40201100600000	4.10.20.10.190.040.00.000	Prestazioni assistenza integrativa da pubblico (extraregione) - (soggette a compensazione)	€.	0	0
40201100700000	4.10.20.10.190.041.00.000	Prestazioni assistenza proesicla da pubblico (extraregione) - (soggette a compensazione)	€.	0	0
40201100800000	4.10.20.10.190.050.00.000	Altre prestazioni sanitarie a soggetti pubblici extraregione (soggette a compensazione)	€.	0	0
40201100900000	4.10.20.10.190.055.00.000	Altre prestazioni sanitarie a soggetti pubblici extraregione (non in compensazione)	€.	13.133	41.109
40201120030000	4.10.20.10.200.020.00.000	Altre prestazioni socio sanitarie verso altre ATS/ASST/Fondazioni lombarde	€.	0	0
40201120040000	4.10.20.10.200.030.00.000	Altre prestazioni socio sanitarie ad altri soggetti pubblici	€.	0	0
40201140020000	4.10.20.10.300.020.00.000	Ricavi per consulenza sanitaria v/altre ATS-ASST-Fondazioni della Regione)	€.	0	0
40201140030000	4.10.20.10.300.030.00.000	Ricavi per consulenza sanitaria ad altri soggetti pubblici	€.	0	0
40201140050000	4.10.20.10.300.060.00.000	Ricavi per consulenza sanitaria a privati	€.	0	0
40201150010000	4.10.20.10.400.010.00.000	Ricavi per prestazioni sanitarie erogate a soggetti privati	€.	0	0



402011500020000	4.10.20.10.400.110.00.000	Ricavi per prestazioni socio sanitarie a soggetti privati	€.	0		0
402011600020000	4.10.20.10.500.020.00.000	Ricavi per libera professione ex art. 55 c.1 lett. a) - b) Ccrl - (Area specialistica)	€.	0		0
402011600030000	4.10.20.10.500.030.00.000	Ricavi per libera professione ex art. 55 c.1 lett. a) - b) Ccrl - (Area sanità pubblica)	€.	269,434	283,590	14,156
402011600040000	4.10.20.10.500.110.00.000	Ricavi per servizi di consulenza sanitaria in area pagamento (art. 55 c.1 lett. c) d) ed ex art. 57-58 CCNL	€.	0		0
402011600050000	4.10.20.10.500.120.00.000	Ricavi per servizi di consulenza sanitaria in area pagamento (art. 55 c.1 lett. c) d) ed ex art. 57-58 CCNL) verso ATSS/ASF-Fondazioni della Regione	€.	0		0
402011600060000	4.10.20.10.500.210.00.000	Ricavi per prestazioni sanitarie intramoenia - Altro	€.	0		0
402011700010000	4.10.20.10.600.110.00.000	Ricavi di ATS per attività di prevenzione e sicurezza ambiente di lavoro - certificazioni	€.	528,599	517,250	(11,349)
402011700020000	4.10.20.10.600.120.00.000	Ricavi di ATS per attività di prevenzione e sicurezza ambiente di lavoro - sanzioni	€.	805,293	998,848	193,555
402011800010000	4.10.20.10.600.210.00.000	Ricavi di ATS per attività di igiene pubblica ed ambientale - certificazioni	€.	108,428	107,377	(1,051)
402011800020000	4.10.20.10.600.220.00.000	Ricavi di ATS per attività di igiene pubblica ed ambientale - sanzioni	€.	39,326	14,610	(24,716)
402011900010000	4.10.20.10.600.310.00.000	Ricavi di ATS per attività nel campo igiene degli alimenti - certificazioni	€.	313,764	297,280	(16,484)
402011900020000	4.10.20.10.600.320.00.000	Ricavi di ATS per attività nel campo igiene degli alimenti - sanzioni	€.	118,949	108,617	(10,332)
40201200010000	4.10.20.10.600.410.00.000	Ricavi di ATS attività veterinaria da privato - certificazioni	€.	4,001,416	4,028,759	27,343
40201200020000	4.10.20.10.600.420.00.000	Ricavi di ATS attività veterinaria da privato - sanzioni	€.	388,124	504,540	116,416
40201200030000	4.10.20.10.600.450.00.000	Ricavi di ATS attività veterinaria da pubblico	€.	4,370		(4,370)
40201210010000	4.10.20.10.600.800.00.000	Ricavi di ATS per attività di prevenzione, salute ambiente di lavoro, igiene pubblica ed ambientale verso ATSS/ASF/Fondazioni della Regione	€.	259,132	307,359	48,227
40201220010000	4.10.20.10.650.010.00.000	Ricavi di ATS per sanzioni amministrative art. 12-bis, L.R. 31/1997 - a soggetti privati	€.	28,788	46,576	17,788
40201220020000	4.10.20.10.650.020.00.000	Ricavi di ATS per sanzioni amministrative art. 12-bis, L.R. 31/1997 ATSS/ASF/Fondazioni della Regione	€.	0	37,000	37,000
40201230010000	4.10.20.10.800.010.00.000	Altri ricavi propri di ATS - a soggetti privati	€.	119,369	225,880	106,511
40201240020000	4.10.20.10.020.900.00.000	REGIONE: Prestazioni servizi farmaceutica convenzionata Fuori regione (Mobilità attiva in compensazione)	€.	661,663	686,751	5,088
40201240030000	4.10.20.10.040.900.00.000	REGIONE: Prestazioni termali Fuori regione (Mobilità attiva in compensazione)	€.	0		0
402012500000000	4.10.20.10.100.900.00.000	REGIONE: Altre prestazioni sanitarie - Mobilità attiva internazionale	€.	0		0
40201250010000	4.10.20.10.100.900.10.000	Ricoveri Ricavi - Mobilità attiva internazionale	€.	14,348	6,311	(8,037)
40201250020000	4.10.20.10.100.900.20.000	Ambulatoriale Ricavi - Mobilità attiva internazionale	€.	4,253	4,639	386
40201250030000	4.10.20.10.100.900.30.000	Altre prestazioni sanitarie Ricavi - Mobilità attiva internazionale	€.	0		0
40201250040000	4.10.20.10.100.900.31.000	Altre prestazioni sanitarie a rilevanza sanitaria - Mobilità attiva internazionale rilevata dalle ASST, IRCCS	€.	0		0
40201250050000	4.10.20.10.100.900.32.000	Ricoveri - Mobilità attiva internazionale rilevata dalle ASST, IRCCS	€.	0		0
40201250060000	4.10.20.10.100.900.33.000	Ambulatoriale - Mobilità attiva internazionale rilevata dalle ASST, IRCCS	€.	0		0
40201250070000	4.10.20.10.100.900.34.000	Altre prestazioni sanitarie e sociosanitarie a rilevanza sanitaria ad Aziende sanitarie e casse mutua estera - (fatturate direttamente)	€.	0		0
402012600000000	4.10.20.10.110.900.00.000	REGIONE: Prestazioni di ricovero da privati verso residenti extraregione in compensazione (mobilità attiva)	€.	18,761,737	23,957,293	5,195,556
40201260010000	4.10.20.10.120.900.00.000	REGIONE: Prestazioni ambulatoriali da privati verso residenti extraregione in compensazione (mobilità attiva) - escluso PS non seguito da Ricovero	€.	7,333,234	8,164,534	831,300



410201260020000	4.10.20.10.120.901.00.000	€.	0	0	0
402012700100000	4.10.20.10.190.900.00.000	€.	117,719	224,442	106,723
402012800100000	4.10.20.10.200.900.00.000	€.	466	5,401	4,935

REGIONE: Prestazioni di pronto soccorso non seguite da ricovero da priv. E: extraregione in compensazione (mobilità attiva)

REGIONE: Prestazioni di File F da privati verso residenti extraregione in compensazione (mobilità attiva)

REGIONE: Altre prestazioni sanitarie erogate da priv al verso residenti extraregione in compensazione (mobilità attiva)

A.2.B) Ricavi per prestazioni non sanitarie - Totale		€.	403,523	501,128	97,605
--	--	----	---------	---------	--------

COD_COGE_NI	COD_COGE_old	Descrizione	Valore Netto al 31/12/2020	Valore Netto al 31/12/2021	Variazione
402020200000000	4.10.20.20.020.010.00.000	Buoni mensa	183,120	193,253	10,133
402020300000000	4.10.20.20.030.010.00.000	Proventi da sperimentazione farmaci	0	0	0
402020500100000	4.10.20.20.050.010.00.000	Ricavi per formazione	0	0	0
402020500200000	4.10.20.20.050.020.00.000	Ricavi per formazione verso ATS/ASST/Fondazioni della Regione	0	0	0
402020700100000	4.10.20.20.080.010.00.000	Altri ricavi per prestazioni non sanitarie verso ATS/ASST/Fondazioni della Regione	185,064	252,986	67,922
402020700200000	4.10.20.20.080.011.00.000	Altri concorsi, recuperi e rimborsi da parte della Regione - GSA	0	0	0
402020700300000	4.10.20.20.080.030.00.000	Altri ricavi per prestazioni non sanitarie verso altri enti pubblici	0	0	0
402020700400000	4.10.20.20.080.080.00.000	Altri ricavi per prestazioni non sanitarie verso privati	35,339	54,889	19,550
A.2.C) Altri proventi - Totale		€.	18,036	42,058	24,022

A.3) Concorsi, recuperi, rimborsi per attività tipiche - Totale		€.	416,567	369,842	(46,725)
---	--	----	---------	---------	----------

COD_COGE_NI	COD_COGE_old	Descrizione	Valore Netto al 31/12/2020	Valore Netto al 31/12/2021	Variazione
402030100000000	4.10.20.30.010.010.00.000	Affitti attivi	17,994	41,970	23,976
402030300000000	4.10.20.30.010.020.00.000	Altri proventi non sanitari	0	0	0
402030400000000	4.10.20.30.080.010.00.000	Altri proventi diversi verso ATS/ASST/Fondazioni della Regione	0	0	0
402030500000000	4.10.20.30.080.030.00.000	Altri proventi diversi verso altri enti pubblici	0	0	0
402030600000000	4.10.20.30.080.080.00.000	Altri proventi diversi verso privati	42	88	46
A.3.A) Rimborsi assicurativi - Totale		€.	102,230	33,804	(68,426)

A.3.A) Rimborsi assicurativi - Totale		€.	102,230	33,804	(68,426)
---------------------------------------	--	----	---------	--------	----------

COD_COGE_NI	COD_COGE_old	Descrizione	Valore Netto al 31/12/2020	Valore Netto al 31/12/2021	Variazione
403010100000000	4.10.30.10.010.000.00.000	Rimborsi assicurativi	102,230	33,804	(68,426)



COD_COGE_NI	COD_COGE_oid	Descrizione	€.	31/12/2020	31/12/2021	Variazione	21,701
A.3.B) Altri concorsi, recuperi e rimborsi per attività tipiche - Totale							
403020000000000	4.10.30.20.000.000.00.000		€.	314,337	336,038		21,701
A.4) Costi capitalizzati - Totale							
404000000000000	4.10.40.00.000.000.00.000		€.	-	-		0
A.5) Costi capitalizzati - Totale							
405000000000000	4.10.50.00.000.000.00.000		€.	1,002,646	1,052,141		49,495
A.6) Altri concorsi, recuperi e rimborsi per attività tipiche - Totale							
COD_COGE_NI	COD_COGE_oid	Descrizione	€.	Valore Netto al 31/12/2020	Valore Netto al 31/12/2021	Variazione	
403020100100000	4.10.30.20.010.010.000.000	Rimborso personale comandato e convenzionato c/o ATS/ASST/Fondazioni della Regione	€.	167,777	161,488	(6,289)	
403020100200000	4.10.30.20.010.030.000.000	Rimborso personale comandato e convenzionato c/o altri enti pubblici	€.	67,019	28,078	(38,941)	
403020100300000	4.10.30.20.010.060.000.000	Rimborso personale comandato e convenzionato c/o Regione Lombardia	€.	0	60,570	60,570	
403020300200000	4.10.30.20.030.020.000.000	Rimborsi per Cessione di Emozioni di produzione regionale verso ATS/ASST/Fondazioni della Regione	€.	0	0	0	
403020300400000	4.10.30.20.030.035.000.000	Rimborsi per Cessione di emocomponenti e cellule staminali Extraregione	€.	0	0	0	
403020300600000	4.10.30.20.030.070.000.000	Rimborsi per vaccinazioni in copagamento	€.	0	0	0	
403020400100000	4.10.30.20.040.010.000.000	Rimborso per acquisto altri beni da parte di ATS/ASST/Fondazioni della Regione	€.	0	0	0	
403020400200000	4.10.30.20.040.030.000.000	Rimborso per acquisto altri beni da parte di altri enti pubblici	€.	0	0	0	
403020500100000	4.10.30.20.050.010.000.000	Altri concorsi, recuperi e rimborsi per attività tipiche da parte di ATS/ASST/Fondazioni della Regione	€.	0	0	0	
403020500200000	4.10.30.20.050.030.000.000	Altri concorsi, recuperi e rimborsi per attività tipiche da parte di altri enti pubblici	€.	0	0	0	
403020500300000	4.10.30.20.050.060.000.000	Altri concorsi, recuperi e rimborsi per attività tipiche da parte di Regione Lombardia	€.	0	0	0	
403020500400010	4.10.30.20.050.070.000.000	Ricavi GSA per differenziale saldo mobilità interregionale	€.	0	0	0	
403020500400020	4.10.30.20.050.075.000.000	Altre prestazioni sanitarie e socioassistenziali a rilevanza sanitaria erogate a soggetti pubblici Extraregione	€.	0	0	0	
403020600100000	4.10.30.20.060.010.000.000	Recuperi da personale dipendente (vitto, alloggio, ...)	€.	0	0	0	
403020600300000	4.10.30.20.060.025.000.000	Concorsi, recuperi, rimborsi da esternalizzazioni di servizi	€.	0	0	0	
403020601100000	4.10.30.20.060.080.000.000	Altri ricavi per concorsi, recuperi e rimborsi verso privati	€.	79,541	85,902	6,361	
403020700400000	4.10.30.20.060.330.000.000	REGIONE: Rimborso per Pay back sui dispositivi medici	€.	0	0	0	
A.4) Compartecipazione alla spesa per prestazioni sanitarie - Totale							
404000000000000	4.10.40.00.000.000.00.000		€.	-	-		0
A.5) Costi capitalizzati - Totale							
COD_COGE_NI	COD_COGE_oid	Descrizione	€.	Valore Netto al 31/12/2020	Valore Netto al 31/12/2021	Variazione	
404100100000000	4.10.40.10.000.000.00.000	Ticket sulle prestazioni di specialistica ambulatoriale	€.	0	0	0	
404200100000000	4.10.40.20.000.000.00.000	Ticket sul pronto soccorso	€.	0	0	0	
A.6) Altri concorsi, recuperi e rimborsi per attività tipiche - Totale							
COD_COGE_NI	COD_COGE_oid	Descrizione	€.	Valore Netto al 31/12/2020	Valore Netto al 31/12/2021	Variazione	
405100100100000	4.10.50.10.010.010.000.000	Quota contributi c/capitale da utilizzo finanziamenti per investimenti da Regione	€.	790,773	860,225	69,452	
405100100200000	4.10.50.10.010.012.000.000	Quota contributi c/capitale da utilizzo finanziamenti per investimenti da Regione Beni di prima dotazione	€.	76,944	76,944	0	



40510020010000	4.10.50.10.015.010.00.000	Quota contributi c/esercizio da contributi FSR destinati a investimenti	€.	6.200		(6.200)
40510020020000	4.10.50.10.015.020.00.000	Quota contributi c/esercizio da altri contributi destinati a investimenti	€.	37.132	34	(37.098)
40510030010000	4.10.50.10.020.010.00.000	Costi capitalizzati da utilizzo riserva plusvalenze da reinvestire	€.	0	1.011	1.011
40510030020000	4.10.50.10.020.020.00.000	Costi capitalizzati da utilizzo riserva successioni e donazioni	€.	228	15.000	14.772
40510030030000	4.10.50.10.020.030.00.000	Costi capitalizzati da utilizzo riserva per investimenti	€.	91.369	98.927	7.558

50000000000000	4.20.00.00.000.000.00.000	B) COSTI DELLA PRODUZIONE	€.	1.231.528.099	1.291.750.505	60.222.406
----------------	---------------------------	----------------------------------	----	---------------	---------------	------------

50100000000000	4.20.05.00.000.000.00.000	B.1) Acquisti di beni - Totale	€.	21.603.540	22.951.586	1.348.046
----------------	---------------------------	---------------------------------------	----	------------	------------	-----------

50101000000000	4.20.05.10.000.000.00.000	B.1.A) Acquisti di beni sanitari - Totale	€.	21.146.313	22.660.225	1.513.912
----------------	---------------------------	--	----	------------	------------	-----------

COD_COGE_NI	COD_COGE_old	Descrizione	Valore Netto al 31/12/2020	Valore Netto al 31/12/2021	Variazione	
50101010010010	4.20.05.10.010.010.01.050	Farmaceutici: Specialità Medicinali (File F escluso HCV)	€.	0	0	
50101010010020	4.20.05.10.010.010.01.070	Farmaceutici: Specialità Medicinali (HCV)	€.	0	0	
50101010010030	4.20.05.10.010.010.02.000	Farmaceutici: Specialità Medicinali (altri: farmaci ospedalieri)	€.	0	0	
50101010020010	4.20.05.10.010.020.00.000	Farmaceutici: Specialità Medicinali (Doppio Canale ex Nota CUF 37)	€.	18.061.168	19.907.649	1.846.481
50101010040010	4.20.05.10.010.810.00.000	Farmaceutici: Specialità Medicinali da ATSS/ASST/Fondazioni della Regione)	€.	0	0	
50101020010000	4.20.05.10.020.010.00.000	Farmaceutici: Ossigeno	€.	0	0	
50101020020000	4.20.05.10.020.020.00.000	Farmaceutici: Ossigeno (Doppio Canale)	€.	0	0	
50101030010000	4.20.05.10.025.010.00.000	Farmaceutici: Specialità Medicinali SENZA AIC)	€.	0	1.285	1.285
50101030020000	4.20.05.10.025.020.00.000	Farmaceutici: Galenici e altri medicinali SENZA AIC)	€.	0	0	
50101030030000	4.20.05.10.025.030.00.000	Farmaceutici: Ossigeno e gas medicali SENZA AIC)	€.	0	0	
50101040010010	4.20.05.10.030.010.00.000	Emoderivati	€.	0	0	
50101040010030	4.20.05.10.030.020.00.000	Emoderivati (Doppio Canale ex Nota CUF 37)	€.	0	0	
50101040020040	4.20.05.10.030.820.00.000	Emoderivati (Doppio Canale ex Nota CUF 37) da ATSS/ASST/Fondazioni della Regione	€.	0	0	
50101040030010	4.20.05.10.030.910.00.000	Emoderivati di produzione regionale da ATSS/ASST/RCCS/Fondazioni della Regione	€.	0	362	362

Costi da utilizzo contributi 2021	4.411,646	Costi da utilizzo contributi DI CUI SOCIO-SAN	1.084,937	Costi da contributi 2021	7.231,689	Costi da contributi DI CUI SOCIO-SAN	20,155
-----------------------------------	-----------	---	-----------	--------------------------	-----------	--------------------------------------	--------

Costi da utilizzo contributi 2021	8,408	Costi da utilizzo contributi DI CUI SOCIO-SAN	0	Costi da contributi 2021	0	Costi da contributi DI CUI SOCIO-SAN	0
-----------------------------------	-------	---	---	--------------------------	---	--------------------------------------	---

Costi da utilizzo contributi 2021	-	Costi da utilizzo contributi DI CUI SOCIO-SAN	-	Costi da contributi 2021	-	Costi da contributi DI CUI SOCIO-SAN	-
-----------------------------------	---	---	---	--------------------------	---	--------------------------------------	---

Costi da utilizzo contributi 2021	-	Costi da utilizzo contributi DI CUI SOCIO-SAN	-	Costi da contributi 2021	-	Costi da contributi DI CUI SOCIO-SAN	-
-----------------------------------	---	---	---	--------------------------	---	--------------------------------------	---

50101040030020	4.20.05.10.030.920.00.000	€.	0	0	0
50101040030030	4.20.05.10.030.930.00.000	€.	0	0	0
Emodenivi di produzione regionale da ATS/ASSI/IRCCS/Fondazioni della Regione SOLAMENTE OVE GESTITI NELL'AMBITO DEL CONSORZIO INTERREGIONALE)		€.	0	0	0
Emodenivi di produzione regionale da altri soggetti		€.	0	0	0
Prodotti dietetici	4.20.05.10.040.010.00.000	€.	0	0	0
Dispositivi medici: Cnd W - Materiali Diagnostici In vitro	4.20.05.10.050.010.00.000	€.	595,184	646,063	50,879
Dispositivi medici: Cnd Z - Materiali diagnostici (materiale per apparecchiature sanitarie e relativi componenti)	4.20.05.10.050.020.00.000	€.	2,637	1,052	(1,585)
Prodotti chimici: Materiali diagnostici (senza Cnd)	4.20.05.10.050.030.00.000	€.	52,174	47,877	(4,297)
Dispositivi Medici: Cnd A - Dispositivi da somministrazione, prelievo e raccolta	4.20.05.10.060.011.00.000	€.	1,117	1,202	85
Dispositivi Medici: Cnd K, L - Strumentario chirurgico	4.20.05.10.060.012.00.000	€.	0	181	181
Dispositivi Medici: Cnd H - Dispositivi di sutura	4.20.05.10.060.013.00.000	€.	266	900	634
Dispositivi Medici: Cnd M - Dispositivi per medicazioni generali e specialistiche	4.20.05.10.060.014.00.000	€.	426	120	(306)
Dispositivi Medici: Cnd T - Dispositivi di protezione e ausili per incontinenza (d.lgs. 46/97)	4.20.05.10.060.015.00.000	€.	49,027	11,256	(37,771)
Dispositivi Medici: Cnd B; G; N; Q; R; U - Presidi medico-chirurgici specialistici	4.20.05.10.060.017.00.000	€.	0	577	577
Dispositivi Medici: Cnd D; S; V - Disinfettanti, prodotti per sterilizzazione e dispositivi vari	4.20.05.10.060.018.00.000	€.	3,502	16,659	13,157
Dispositivi per appar. Cardiocircolatorio Cnd: C	4.20.05.10.060.020.00.000	€.	1,424	64	(1,360)
Dispositivi medici con repertorio e senza CND (tipo 2, kit)	4.20.05.10.060.030.00.000	€.	0	0	0
Materiale chirurgico e prodotti per uso veterinario	4.20.05.10.070.010.00.000	€.	64,765	32,548	(32,217)
Materiali per la profilassi igienico-sanitari: vaccini	4.20.05.10.100.020.00.000	€.	0	0	0
Prodotti farmaceutici per uso veterinario	4.20.05.10.120.010.00.000	€.	17,881	13,325	(4,556)
Sangue ed emocomponenti	4.20.05.10.130.010.00.000	€.	0	0	0
Sangue ed emocomponenti acquistati Extraregione	4.20.05.10.130.800.00.000	€.	0	0	0
Sangue ed emocomponenti da ATS/ASST/Fondazioni della Regione	4.20.05.10.130.810.00.000	€.	0	0	0
Altri beni e prodotti sanitari (PRODOTTI SENZA REPERTORIO E/O CND)	4.20.05.10.800.010.00.000	€.	25,820	5,944	(19,876)
Altri beni e prodotti sanitari da ATS/ASST/Fondazioni della Regione	4.20.05.10.800.810.00.000	€.	0	1,973,161	1,973,161
Altri beni e prodotti sanitari (Prodotti farmaceutici ed emodenivi) da ATS/ASST/Fondazioni della Regione	4.20.05.10.800.811.00.000	€.	0	0	0
Altri beni e prodotti sanitari (Dispositivi Medici) da ATS/ASSI/Fondazioni della Regione	4.20.05.10.800.813.00.000	€.	0	0	0
Altri beni e prodotti sanitari (Prodotti dietetici) da ATS/ASSI/Fondazioni della Regione	4.20.05.10.800.814.00.000	€.	0	0	0
Altri beni e prodotti sanitari (Materiali per la profilassi - vaccini) da ATS/ASST/Fondazioni della Regione	4.20.05.10.800.815.00.000	€.	2,270,922	1,973,161	(297,761)
Altri beni e prodotti sanitari (Prodotti chimici) da ATS/ASSI/Fondazioni della Regione	4.20.05.10.800.816.00.000	€.	0	0	0
Altri beni e prodotti sanitari (Materiali e prodotti per uso veterinario) da ATS/ASST/Fondazioni della Regione	4.20.05.10.800.817.00.000	€.	0	0	0
Altri beni e prodotti sanitari (Altri beni e prodotti sanitari) da ATS/ASST/Fondazioni della Regione	4.20.05.10.800.818.00.000	€.	0	0	0





5010200000000000		4.20.05.20.000.0000.00.0000		IB.1.B) Acquisti di beni non sanitari - Totale		457.227	291.361	(165.866)
COD_COGE_NI	COD_COGE_oid	Descrizione	Valore Netto al 31/12/2020	Valore Netto al 31/12/2021	Variazione			
5010201000000000	4.20.05.20.010.010.00.0000	Prodotti alimentari	2.181	3.057	876			
5010202000000000	4.20.05.20.020.010.00.0000	Materiale di guardaroba, di pulizia e di convivenza in genere	162.223	36.868	(125.355)			
5010203000100000	4.20.05.20.030.010.00.0000	Carburanti e lubrificanti	119.925	148.832	28.907			
5010203000200000	4.20.05.20.030.020.00.0000	Combustibili	0	0	0			
5010204000000000	4.20.05.20.040.010.00.0000	Cancelleria e stampati	92.430	45.003	(47.427)			
5010205000000000	4.20.05.20.050.010.00.0000	Supporti informatici e materiale per EDP	0	0	0			
5010206000100000	4.20.05.20.060.010.00.0000	Materiale per manutenzioni e riparazioni immobili e loro pertinenze	0	0	0			
5010206000200000	4.20.05.20.060.020.00.0000	Materiale per manutenzioni e riparazioni mobili e macchine	0	0	0			
5010206000300000	4.20.05.20.060.030.00.0000	Materiale per manutenzioni e riparazioni attrezzature tecnico scientifico sanitarie	0	0	0			
5010206000400000	4.20.05.20.060.040.00.0000	Materiale per manutenzioni e riparazioni attrezzature tecnico economici	14.485	24.357	9.872			
5010206000600000	4.20.05.20.060.080.00.0000	Materiale per manutenzioni e riparazioni - Altro	0	140	140			
5010207000100000	4.20.05.20.800.010.00.0000	Altri beni non sanitari	65.983	33.104	(32.879)			
5010207000200000	4.20.05.20.800.810.00.0000	Altri beni non sanitari da ATSSA/SST/Fondazioni della Regione	0	0	0			

5020000000000000		4.20.10.00.000.0000.00.0000		IB.2) Acquisti di servizi - Totale		1.157.449,032	1.211.101,885	53.652,853
COD_COGE_NI	COD_COGE_oid	Descrizione	Valore Netto al 31/12/2020	Valore Netto al 31/12/2021	Variazione			
5020000000000000	4.20.10.00.000.0000.00.0000		1.157.449,032	1.211.101,885	53.652,853			

5020100000000000		4.20.10.10.000.0000.00.0000		IB.2.A) Acquisti di servizi sanitari - Totale		1.151.715,091	1.202.960,629	51.245,538
COD_COGE_NI	COD_COGE_oid	Descrizione	Valore Netto al 31/12/2020	Valore Netto al 31/12/2021	Variazione			
5020100000000000	4.20.10.10.000.0000.00.0000		1.151.715,091	1.202.960,629	51.245,538			

5020101000000000		4.20.10.10.010.0000.00.0000		IB.2.A.1) Acquisti di servizi sanitari per medicina di base - Totale		70.836,443	72.420,288	1.583,845
COD_COGE_NI	COD_COGE_oid	Descrizione	Valore Netto al 31/12/2020	Valore Netto al 31/12/2021	Variazione			
5020101000000000	4.20.10.10.010.0000.00.0000		70.836,443	72.420,288	1.583,845			

COD_COGE_NI	COD_COGE_oid	Descrizione	Valore Netto al 31/12/2020	Valore Netto al 31/12/2021	Variazione			
5020101000100000	4.20.10.10.010.010.00.0000	Assistenza per medicina di base convenzionata: Medici Medicina Generale	53.563,224	55.243,791	1.680,567			
5020101000200000	4.20.10.10.010.020.00.0000	Assistenza per medicina di base convenzionata: Pediatri Libera Scelta	12.291,033	12.417,714	126,681			
5020101000300000	4.20.10.10.010.030.00.0000	Assistenza per medicina di base convenzionata: Medici Guardia medica - Continuità assistenziale	4.774,151	4.577,070	(197,081)			

8.408		Costi da utilizzo contributi 2021		Costi da contributi 2021		Costi da contributi DI CUI SOCIO-SAN	
8.408		8.408		6.944,542		20.155	

8.408		Costi da utilizzo contributi 2021		Costi da contributi 2021		Costi da contributi DI CUI SOCIO-SAN	
8.408		8.408		6.944,542		20.155	

4.237,728		Costi da utilizzo contributi DI CUI SOCIO-SAN		Costi da contributi 2021		Costi da contributi DI CUI SOCIO-SAN	
4.237,728		1.084,937		6.944,542		20.155	

4.122,505		Costi da utilizzo contributi DI CUI SOCIO-SAN		Costi da contributi 2021		Costi da contributi DI CUI SOCIO-SAN	
4.122,505		1.084,937		5.730,999		20.155	

2.401,523		Costi da utilizzo contributi DI CUI SOCIO-SAN		Costi da contributi 2021		Costi da contributi DI CUI SOCIO-SAN	
2.401,523		2.235,316		166,207		-	

2.401,523		Costi da utilizzo contributi DI CUI SOCIO-SAN		Costi da contributi 2021		Costi da contributi DI CUI SOCIO-SAN	
2.401,523		2.235,316		166,207		-	



50201010040000	4.20.10.10.010.040.00.000	Assistenza per medicina di base convenzionata; Medicina dei servizi	€.	0					
50201010050000	4.20.10.10.010.050.00.000	Assistenza per medicina di base convenzionata; Psicologi	€.	0					
50201010070010	4.20.10.10.010.110.00.000	Assistenza per medicina di base convenzionata; da strutture pubbliche ubicate nel proprio territorio; ASST/Fondazioni pubbliche	€.	0	0	0	0	0	0
50201010070020	4.20.10.10.010.120.00.000	Assistenza per medicina di base convenzionata; da strutture pubbliche ubicate in altre province della Regione; ATS/ASST/Fondazioni pubbliche	€.	0	0	0	0	0	0
50201010080000	4.20.10.10.010.200.00.000	Assistenza per medicina di base convenzionata; da pubblico Mobilità (Extra Regione)	€.	208,035	181,713				(26,322)
B.2.A.2) Acquisti di servizi sanitari per farmaceutica - Totale			€.	114,919,706	115,593,772				674,066

50201020000000	4.20.10.10.020.000.00.000		€.						
----------------	---------------------------	--	----	--	--	--	--	--	--

COD_COGE_NI	COD_COGE_old	Descrizione	Valore Netto al 31/12/2020	Valore Netto al 31/12/2021	Variazione	Costi da utilizzo contributi DI CUI SOGIO-SAN	Costi da contributi 2021	Costi da contributi DI CUI SOGIO-SAN
5020102000100010	4.20.10.10.020.010.10.100	Acquisto di prestazioni di farmaceutica da farmacie ubicate nel proprio territorio (Farmaceutica convenzionata ex art. 8, c. 2, D. Lgs. 502/92); Farmaci)	€.	57,367,822	87,587			
5020102000100020	4.20.10.10.020.010.20.000	Acquisto di prestazioni di farmaceutica da farmacie ubicate in altre province lombarde (Farmaceutica convenzionata ex art. 8, c. 2, D. Lgs. 502/92); Farmaci)	€.	1,415,448	1,415,448			
5020102000100030	4.20.10.10.020.010.21.000	Acquisti di servizi sanitari per farmaceutica; da strutture pubbliche ubicate nel proprio territorio; ASST/Fondazioni pubbliche	€.	0	0			
5020102000100040	4.20.10.10.020.010.22.000	Acquisti di servizi sanitari per farmaceutica; da strutture pubbliche ubicate in altre province della Regione; ATS/ASST/Fondazioni pubbliche	€.	0	0			
5020102000100050	4.20.10.10.020.010.30.000	Acquisto di prestazioni di farmaceutica da farmacie ubicate fuori regione (Farmaceutica convenzionata ex art. 8, c. 2, D. Lgs. 502/92); Farmaci (Mobilità passiva in compensazione)	€.	589,302	514,740			
5020102000200010	4.20.10.10.020.020.10.000	Acquisto di prestazioni di farmaceutica da farmacie ubicate nel proprio territorio (Farmaceutica convenzionata ex art. 8, c. 2, D. Lgs. 502/92); Galenici)	€.	137,232	137,232			
5020102000200020	4.20.10.10.020.020.20.000	Acquisto di prestazioni di farmaceutica da farmacie ubicate in altre province lombarde (Farmaceutica convenzionata ex art. 8, c. 2, D. Lgs. 502/92); Galenici)	€.	0	0			
5020102000300010	4.20.10.10.020.030.10.000	Acquisto di prestazioni di farmaceutica da farmacie ubicate nel proprio territorio (Farmaceutica convenzionata ex art. 8, c. 2, D. Lgs. 502/92); Ossigeno lombarde (Farmaceutica convenzionata ex art. 8, c. 2, D. Lgs. 502/92); Ossigeno	€.	241,588	241,588			
5020102000300020	4.20.10.10.020.030.20.000	Acquisto di prestazioni di farmaceutica da farmacie ubicate in altre province lombarde (Farmaceutica convenzionata ex art. 8, c. 2, D. Lgs. 502/92); Ossigeno	€.	0	0			
5020102000400010	4.20.10.10.020.040.10.000	Acquisto di prestazioni di farmaceutica da farmacie rurali	€.	52,277,862	52,954,913			
5020102000400020	4.20.10.10.020.040.20.000	Indennità farmacie rurali	€.	316,104	321,415			
5020102000500000	4.20.10.10.020.050.10.000	Contributi ENPAF per acquisto di prestazioni di farmaceutica (Farmaceutica convenzionata ex art. 8, c. 2, D. Lgs. 502/92)	€.	1,988,992	1,953,863			
5020102000600010	4.20.10.10.020.060.10.000	Altri contributi relativi alle prestazioni di farmaceutica Convenzionata	€.	0	0			
5020102000600020	4.20.10.10.020.060.90.000	REGIONE; Mobilità attiva Farmaceutica da contabilizzare a costo)	€.	672,937	686,751			
B.2.A.3) Acquisti di servizi sanitari per assistenza specialistica ambulatoriale - Totale			€.	177,652,900	197,877,594			

5020103000000000	4.20.10.10.030.000.00.000		€.					
------------------	---------------------------	--	----	--	--	--	--	--

COD_COGE_NI	COD_COGE_old	Descrizione	Valore Netto al 31/12/2020	Valore Netto al 31/12/2021	Variazione	Costi da utilizzo contributi DI CUI SOGIO-SAN	Costi da contributi 2021	Costi da contributi DI CUI SOGIO-SAN
5020103000100000	4.20.10.10.030.010.10.010	Acquisto di prestazioni ambulatoriali da strutture pubbliche ubicate nel proprio territorio; ASST/ATS/Fondazioni pubbliche	€.	90,881,906	102,378,512			
5020103000100010	4.20.10.10.030.010.10.011	Acquisto di prestazioni ambulatoriali da strutture pubbliche ubicate nel proprio territorio; ASST/ATS/Fondazioni pubbliche) - escluso PS non seguito da ricovero	€.	75,060,250	84,210,195			
5020103000100020	4.20.10.10.030.010.10.012	Acquisto di prestazioni di pronto soccorso non seguite da ricovero di strutture pubbliche ubicate nel proprio territorio; ASST/ATS/Fondazioni pubbliche	€.	15,821,656	18,168,317			
5020103000200000	4.20.10.10.030.010.10.020	Acquisto di prestazioni ambulatoriali da strutture pubbliche ubicate nel proprio territorio; altri soggetti pubblici	€.	0	0			



502010300020010	4.20.10.10.030.010.10.021	€.	0	0	0	0
502010300020020	4.20.10.10.030.010.10.022	€.	0	0	0	0
502010300030000	4.20.10.10.030.010.10.030	€.	11.517.305	13.112.145	1.594.840	0
502010300030010	4.20.10.10.030.010.10.031	€.	11.517.305	13.112.145	1.594.840	0
502010300030020	4.20.10.10.030.010.10.032	€.	0	0	0	0
502010300040000	4.20.10.10.030.010.10.050	€.	0	0	0	0
502010300040010	4.20.10.10.030.010.10.051	€.	0	0	0	0
502010300040020	4.20.10.10.030.010.10.052	€.	0	0	0	0
502010300050000	4.20.10.10.030.010.20.010	€.	953.743	1.498.848	545.105	0
502010300050010	4.20.10.10.030.010.20.011	€.	953.743	1.498.848	545.105	0
502010300050020	4.20.10.10.030.010.20.012	€.	0	0	0	0
502010300060000	4.20.10.10.030.010.20.020	€.	0	0	0	0
502010300060010	4.20.10.10.030.010.20.021	€.	0	0	0	0
502010300060020	4.20.10.10.030.010.20.022	€.	0	0	0	0
502010300070000	4.20.10.10.030.010.20.030	€.	30.371.172	33.077.856	2.706.684	0
502010300070010	4.20.10.10.030.010.20.031	€.	30.371.172	33.077.856	2.706.684	0
502010300070020	4.20.10.10.030.010.20.032	€.	0	0	0	0
502010300080000	4.20.10.10.030.010.20.040	€.	8.359.914	9.493.093	1.133.179	0
502010300080010	4.20.10.10.030.010.20.041	€.	8.359.914	9.488.454	1.128.540	0
502010300080020	4.20.10.10.030.010.20.042	€.	0	0	0	0
502010300080030	4.20.10.10.030.010.20.043	€.	0	4.639	4.639	0
502010300090000	4.20.10.10.030.010.20.110	€.	3.469.203	3.459.476	(9.727)	0
502010300090010	4.20.10.10.030.010.20.111	€.	3.469.203	3.459.476	(9.727)	0
502010300090020	4.20.10.10.030.010.20.112	€.	0	0	0	0
50201030100000	4.20.10.10.030.010.20.120	€.	89.108	103.446	14.338	0
50201030100010	4.20.10.10.030.010.20.121	€.	89.108	103.446	14.339	0
50201030100020	4.20.10.10.030.010.20.122	€.	0	0	0	0
502010301010000	4.20.10.10.030.010.20.130	€.	2.628.579	3.156.208	527.629	0
502010301010010	4.20.10.10.030.010.20.131	€.	2.628.579	3.156.208	527.629	0
502010301010020	4.20.10.10.030.010.20.132	€.	0	0	0	0
502010301020000	4.20.10.10.030.010.20.140	€.	2.485.468	3.017.246	531.778	0
502010301020010	4.20.10.10.030.010.20.141	€.	2.485.468	3.017.246	531.778	0
502010301020020	4.20.10.10.030.010.20.142	€.	0	0	0	0
502010301020011	4.20.10.10.030.010.20.143	€.	0	0	0	0



50201030130000	4.20.10.10.030.010.30.010	Acquisto di prestazioni ambulatoriali in strutture ubicate fuori Regione (mobilità passiva in compensazione)	€.	12,008,698	10,489,282	0	0	(1,519,416)
50201030130010	4.20.10.10.030.010.30.011	Acquisto di prestazioni ambulatoriali in strutture ubicate fuori Regione (mobilità passiva in compensazione) - escluso PS non seguito da ricovero	€.	12,008,698	10,489,282	0	0	(1,519,416)
50201030130020	4.20.10.10.030.010.30.012	Acquisto di prestazioni di pronto soccorso non seguite da ricovero in strutture ubicate fuori Regione (mobilità passiva in compensazione)	€.	0	0	0	0	0
50201030140000	4.20.10.10.030.020.10.010	Assistenza medico specialistica convenzionata interna (SUMAI)	€.	22,802	21,222	0	0	(1,580)
50201030150010	4.20.10.10.030.030.10.010	Prestazioni di "screening" in strutture pubbliche ubicate nel proprio territorio: ASST/ATS/Fondazioni pubbliche	€.	1,146,751	1,779,776	0	0	633,025
50201030150020	4.20.10.10.030.030.10.020	Prestazioni di "screening" in strutture pubbliche ubicate nel proprio territorio: altri soggetti pubblici	€.	0	0	0	0	0
50201030150030	4.20.10.10.030.030.10.030	Prestazioni di "screening" in strutture pubbliche ubicate in altre province della Lombardia: ASST/ATS/Fondazioni pubbliche	€.	2,963	4,195	0	0	1,232
50201030150050	4.20.10.10.030.030.20.010	Prestazioni di "screening" in strutture private ubicate nel proprio territorio: IRCCS privati	€.	0	0	0	0	0
50201030150060	4.20.10.10.030.030.20.020	Prestazioni di "screening" in strutture private ubicate nel proprio territorio: ospedali classificati	€.	0	0	0	0	0
50201030150070	4.20.10.10.030.030.20.030	Prestazioni di "screening" in strutture private ubicate nel proprio territorio: case di cura private	€.	382,574	698,136	0	0	315,562
50201030150080	4.20.10.10.030.030.20.040	Prestazioni di "screening" in strutture private ubicate nel proprio territorio: strutture accreditate	€.	116,634	169,234	0	0	52,600
50201030160010	4.20.10.10.030.030.20.110	Prestazioni di "screening" in strutture private ubicate in altre province della Lombardia: IRCCS privati	€.	0	0	0	0	0
50201030160030	4.20.10.10.030.030.20.130	Prestazioni di "screening" in strutture private ubicate in altre province della Lombardia: case di cura private	€.	132	421	0	0	289
50201030160040	4.20.10.10.030.030.20.140	Prestazioni di "screening" in strutture private ubicate in altre province della Lombardia: strutture accreditate	€.	0	0	0	0	0
50201030170010	4.20.10.10.030.040.10.010	Acquisto di prestazioni di Neuro-psichiatria Infantile (Uonpia) in strutture pubbliche ubicate nel proprio territorio: ASST/ATS/Fondazioni pubbliche	€.	4,161,515	5,028,570	0	0	867,055
50201030170020	4.20.10.10.030.040.10.020	Acquisto di prestazioni di Neuro-psichiatria Infantile (Uonpia) in strutture pubbliche ubicate nel proprio territorio: altri soggetti pubblici	€.	0	0	0	0	0
50201030170030	4.20.10.10.030.040.10.030	Acquisto di prestazioni di Neuro-psichiatria Infantile (Uonpia) in strutture pubbliche ubicate in altre province della Lombardia: ASST/ATS/Fondazioni pubbliche	€.	64,370	89,410	0	0	25,040
50201030170040	4.20.10.10.030.040.10.040	Acquisto di prestazioni di Neuro-psichiatria Infantile (Uonpia) in strutture pubbliche ubicate in altre province della Lombardia: altri soggetti pubblici	€.	0	0	0	0	0
50201030170050	4.20.10.10.030.040.20.010	Acquisto di prestazioni di Neuro-psichiatria Infantile (Uonpia) in strutture private ubicate nel proprio territorio: IRCCS privati	€.	0	0	0	0	0
50201030170070	4.20.10.10.030.040.20.030	Acquisto di prestazioni di Neuro-psichiatria Infantile (Uonpia) in strutture private ubicate nel proprio territorio: case di cura private	€.	0	0	0	0	0
50201030170080	4.20.10.10.030.040.20.040	Acquisto di prestazioni di Neuro-psichiatria Infantile (Uonpia) in strutture private ubicate nel proprio territorio: strutture accreditate	€.	570,697	524,078	0	0	(46,619)
50201030170090	4.20.10.10.030.040.20.110	Acquisto di prestazioni di Neuro-psichiatria Infantile (Uonpia) in strutture private ubicate in altre province lombarde: IRCCS privati	€.	0	0	0	0	0
50201030170100	4.20.10.10.030.040.20.120	Acquisto di prestazioni di Neuro-psichiatria Infantile (Uonpia) in strutture private ubicate in altre province lombarde: ospedali classificati	€.	0	0	0	0	0
50201030170110	4.20.10.10.030.040.20.130	Acquisto di prestazioni di Neuro-psichiatria Infantile (Uonpia) in strutture private ubicate in altre province lombarde: case di cura private	€.	0	0	0	0	0
50201030170120	4.20.10.10.030.040.20.140	Acquisto di prestazioni di Neuro-psichiatria Infantile (Uonpia) in strutture private ubicate in altre province lombarde: strutture accreditate	€.	373,766	528,826	0	0	155,060
50201030170125	4.20.10.10.030.040.20.150	Acquisto di prestazioni di Neuro-psichiatria Infantile (Uonpia) in strutture private - "RISTORI"	€.	0	0	0	0	0
50201030170130	4.20.10.10.030.040.30.010	Acquisto di prestazioni di Neuro-psichiatria Infantile (Uonpia) in strutture private ubicate fuori regione (mobilità passiva non in compensazione)	€.	712,226	1,082,780	0	0	370,554
50201030180000	4.20.10.10.030.900.90.900	REGIONE: Mobilità attiva Specialistica, Screening, NPI privato da contabilizzare a costo	€.	7,333,374	8,164,534	0	0	831,160

502010300180010	4.20.10.10.030.900.90.901	REGIONE: Mobilità attiva Specialistica, Screening, NPI privato da contabilizzare a costo - escluso PS non seguito da ricovero	€.	7.333,374	8.164,534	831,160
502010300180020	4.20.10.10.030.900.90.902	REGIONE: Mobilità attiva prestazioni di pronto soccorso non seguite da ricovero - da privato per cittadini non residenti - Extraregione (mobilità attiva in compensazione)	€.	0	0	0

502010400000000	4.20.10.10.040.000.00.000	Ip.2.A.4) Acquisti di servizi sanitari per assistenza riabilitativa - Totale	€.	4.272,964	4.543,637	270,673
-----------------	---------------------------	---	----	------------------	------------------	----------------

COD_COGE_NI	COD_COGE_0id	Descrizione	Valore Netto al 31/12/2020	Valore Netto al 31/12/2021	Variazione
502010400010010	4.20.10.10.040.005.10.000	Acquisti di servizi sanitari per assistenza riabilitativa da strutture pubbliche ubicate nel proprio territorio; (ASST/Fondazioni pubbliche	€.	0	0
502010400010020	4.20.10.10.040.005.20.000	Acquisti di servizi sanitari per assistenza riabilitativa da strutture pubbliche ubicate in altre province della Regione; (ATS/ASSI/Fondazioni pubbliche	€.	0	0
502010400020010	4.20.10.10.040.010.10.000	Acquisto di prestazioni socio sanitarie integrate da strutture ubicate nel proprio territorio da servizi di riabilitazione territoriale extraospedaliera pubblici	€.	53,228	73,080
502010400020020	4.20.10.10.040.010.20.000	Acquisto di prestazioni socio sanitarie integrate da strutture ubicate in altre province della Regione da servizi di riabilitazione territoriale extraospedaliera pubblici	€.	1,320	35
502010400020030	4.20.10.10.040.010.30.000	Acquisto di prestazioni socio sanitarie integrate da strutture ubicate fuori Regione da I.D.R. extraosp. Art.26 €.833/78 pubblici (non soggetto a compensazione)	€.	0	0
502010400030010	4.20.10.10.040.020.10.000	Acquisto di prestazioni socio sanitarie integrate da strutture ubicate nel proprio territorio da servizi di riabilitazione territoriale extraospedaliera privati	€.	4.062,107	4.360,494
502010400030020	4.20.10.10.040.020.20.000	Acquisto di prestazioni socio sanitarie integrate da strutture ubicate in altre province della Regione da servizi di riabilitazione territoriale extraospedaliera privati	€.	91,243	104,080
502010400030025	4.20.10.10.040.020.25.000	Acquisto di prestazioni socio sanitarie integrate da strutture ubicate all'interno della Regione - servizi di riabilitazione territoriale extraospedaliera - non intercompany - "RISTORI"	€.	64,707	(64,707)
502010400030030	4.20.10.10.040.020.30.000	Acquisto di prestazioni socio sanitarie integrate da strutture ubicate fuori Regione da I.D.R. extraosp. Art.26 L.833/78 privati	€.	354	5,594
502010500000000	4.20.10.10.050.000.00.000	Ip.2.A.5) Acquisti servizi sanitari per assistenza integrativa e protesica - Totale	€.	11.513,433	11.824,783

502010500000000	4.20.10.10.050.000.00.000	Ip.2.A.5) Acquisti servizi sanitari per assistenza integrativa e protesica - Totale	€.	11.513,433	11.824,783	311,350
-----------------	---------------------------	--	----	-------------------	-------------------	----------------

COD_COGE_NI	COD_COGE_0id	Descrizione	Valore Netto al 31/12/2020	Valore Netto al 31/12/2021	Variazione
502010500010010	4.20.10.10.050.010.00.000	Acquisto di prestazioni di farmaceutica da farmacie ubicate nel proprio territorio (Farmaceutica convenzionata ex art. 8, c. 2, D. Lgs. 502/92); Protesica	€.	53,778	53,778
502010500010020	4.20.10.10.050.020.00.000	Acquisto di prestazioni di farmaceutica da farmacie ubicate in altre province lombarde (Farmaceutica convenzionata ex art. 8, c. 2, D. Lgs. 502/92); Protesica	€.	0	0
502010500010030	4.20.10.10.050.030.00.000	Acquisto di prestazioni di farmaceutica da farmacie ubicate fuori regione (Farmaceutica convenzionata ex art. 8, c. 2, D. Lgs. 502/92); Protesica	€.	0	0
502010500020010	4.20.10.10.050.110.00.000	Acquisto di prestazioni di farmaceutica da farmacie ubicate nel proprio territorio (Farmaceutica convenzionata ex art. 8, c. 2, D. Lgs. 502/92); Dietetica	€.	385,456	385,456
502010500020020	4.20.10.10.050.120.00.000	Acquisto di prestazioni di farmaceutica da farmacie ubicate in altre province lombarde (Farmaceutica convenzionata ex art. 8, c. 2, D. Lgs. 502/92); Dietetica	€.	66,541	66,541
502010500020030	4.20.10.10.050.130.00.000	Acquisto di prestazioni di farmaceutica da farmacie ubicate fuori regione (Farmaceutica convenzionata ex art. 8, c. 2, D. Lgs. 502/92); Dietetica	€.	0	0
502010500020040	4.20.10.10.050.150.00.000	Acquisto di prestazioni di farmaceutica da farmacie ubicate nel proprio territorio (Farmaceutica convenzionata ex art. 8, c. 2, D. Lgs. 502/92); Diabetica	€.	0	0
502010500020060	4.20.10.10.050.154.00.000	Acquisto di prestazioni di farmaceutica da farmacie ubicate fuori regione (Farmaceutica convenzionata ex art. 8, c. 2, D. Lgs. 502/92); Diabetica	€.	0	0
502010500030010	4.20.10.10.050.210.00.000	Assistenza Integrativa (Dietetica) non erogata tramite Farmaceutica Convenzionata - Negozi non WebCare - (ex art. 8, c. 2, D. Lgs. 502/92)	€.	1.596,792	1.734,803
502010500030020	4.20.10.10.050.215.00.000	Assistenza Integrativa (Dietetica) non erogata tramite Farmaceutica Convenzionata - WEBCARE - (ex art. 8, c. 2, D. Lgs. 502/92)	€.	1.135,896	1.472,139
502010500030030	4.20.10.10.050.220.00.000	Assistenza Integrativa Ausili per Diabetici) non erogata tramite Farmaceutica Convenzionata (ex art. 8, c. 2, D. Lgs. 502/92)	€.	1.325,715	1.170,143

COD_COGE_NI	COD_COGE_OLD	Descrizione	Valore Netto al 31/12/2020	Valore Netto al 31/12/2021	Variazione
50201060020060	4.20.10.10.060.020.50.000	Acquisto di Dig da erogatori privati ubicati in altre province della Lombardia: ospedali classificati	496.690	439.037	(57.653)
50201060020070	4.20.10.10.060.020.60.000	Acquisto di Dig da erogatori privati ubicati in altre province della Lombardia: case di cura private	17.471.210	18.962.917	1.491.707
50201060020080	4.20.10.10.060.020.65.000	Acquisto di Dig da altri privati ubicati in altre province della Lombardia	0	0	0
50201060020090	4.20.10.10.060.020.75.000	(acquisto di Dig da privati - "RISTORI")	0	0	0
50201060030010	4.20.10.10.060.900.10.000	REGIONE: Mobilità attiva Ricoveri privato da contabilizzare a costo)	18.761.737	23.962.694	5.200.957
50201060030050	4.20.10.10.060.900.45.000	REGIONE: Funzioni non teritarie altri privati + Altro - (Ricoveri) (acquisto di DRG da strutture private ubicate nel proprio territorio: strutture accreditate) - Mobilità Internazionale	0	0	0
50201060030060	4.20.10.10.060.900.50.000		0	6.311	6.311
Ip.2.A.7) Acquisto prestazioni di psichiatria residenziale e semi-residenziale - Totale			21.899.064	21.411.289	(487.776)

COD_COGE_NI	COD_COGE_OLD	Descrizione	Valore Netto al 31/12/2020	Valore Netto al 31/12/2021	Variazione
50201070000000	4.20.10.10.070.000.00.000				

COD_COGE_NI	COD_COGE_OLD	Descrizione	Valore Netto al 31/12/2020	Valore Netto al 31/12/2021	Variazione
50201070010010	4.20.10.10.070.010.10.000	Acquisto di prestazioni di psichiatria in strutture pubbliche ubicate nel proprio territorio: ASST/Fondazioni pubbliche	15.857.447	15.092.511	(764.936)
50201070010030	4.20.10.10.070.010.30.000	Acquisto di prestazioni di psichiatria in strutture pubbliche ubicate in altre province lombarde: ATS/ASST/Fondazioni pubbliche	42.972	110.693	67.721
50201070010040	4.20.10.10.070.010.40.000	Acquisto di prestazioni di psichiatria in strutture pubbliche ubicate in altre province lombarde: altri soggetti pubblici	0	0	0
50201070020010	4.20.10.10.070.020.10.000	Acquisto di prestazioni di psichiatria in strutture private accreditate a contratto ubicate nel proprio territorio	3.656.925	3.899.935	243.010
50201070020020	4.20.10.10.070.020.20.000	Acquisto di prestazioni di psichiatria in strutture private accreditate a contratto ubicate in altre province lombarde	782.997	557.025	(225.972)
50201070020030	4.20.10.10.070.020.30.000	Acquisto di prestazioni di psichiatria in strutture private accreditate NON a contratto ubicate nel proprio territorio	910.493	940.365	29.862
50201070020040	4.20.10.10.070.020.40.000	Acquisto di prestazioni di psichiatria in strutture private accreditate NON a contratto ubicate in altre province lombarde	329.066	368.787	39.721
50201070020045	4.20.10.10.070.020.45.000	(acquisto di prestazioni di psichiatria in strutture private accreditate ubicate all'interno della Regione - "RISTORI")	0	0	0
50201070020050	4.20.10.10.070.020.50.000	Acquisto di prestazioni di psichiatria in strutture private ubicate fuori regione (Mobilità passiva non soggetta a compensazione)	319.774	441.972	122.198
50201070020060	4.20.10.10.070.020.60.000	(acquisto di prestazioni di psichiatria in strutture private accreditate ubicate fuori Regione - "RISTORI")	0	0	0
Ip.2.A.8) Acquisto prestazioni di distribuzione farmaci e File F - Totale			125.894.776	130.091.190	4.196.414

COD_COGE_NI	COD_COGE_OLD	Descrizione	Valore Netto al 31/12/2020	Valore Netto al 31/12/2021	Variazione
50201080010010	4.20.10.10.080.010.10.000	Acquisto farmaci file F da strutture pubbliche ubicate nel proprio territorio: ASST/Fondazioni pubbliche	67.153.630	67.824.868	671.238
50201080010030	4.20.10.10.080.010.30.000	Acquisto farmaci file F da strutture pubbliche ubicate in altre province della Regione: ATS/ASST/Fondazioni pubbliche	18.720.513	20.076.122	1.355.609
50201080010040	4.20.10.10.080.010.40.000	Acquisto farmaci file F da strutture pubbliche ubicate in altre province della Regione: altri Enti pubblici	0	0	0
50201080010050	4.20.10.10.080.010.50.000	Acquisto farmaci file F da istituti penitenziari (anche per il tramite di ASST/Fondazioni pubbliche)	157.018	133.841	(23.177)
50201080010060	4.20.10.10.080.010.60.000	Acquisto farmaci file F fuori Regione (Mobilità passiva in compensazione)	7.197.084	6.286.464	(910.620)
50201080020010	4.20.10.10.080.020.10.000	Acquisto farmaci file F da erogatori privati ubicati nel proprio territorio: IRCCS privati	112.796	80.314	(32.482)

COD_COGE_NI	COD_COGE_OLD	Descrizione	Costi da utilizzo contributi 2021	Costi da utilizzo contributi DI CUI SOCIO-SAN	Costi da contributi DI CUI SOCIO-SAN
50201060020060	4.20.10.10.060.020.50.000	Acquisto di Dig da erogatori privati ubicati in altre province della Lombardia: ospedali classificati	156		
50201060020070	4.20.10.10.060.020.60.000	Acquisto di Dig da erogatori privati ubicati in altre province della Lombardia: case di cura private	143.233		
50201060020080	4.20.10.10.060.020.65.000	Acquisto di Dig da altri privati ubicati in altre province della Lombardia			
50201060020090	4.20.10.10.060.020.75.000	(acquisto di Dig da privati - "RISTORI")			
50201060030010	4.20.10.10.060.900.10.000	REGIONE: Mobilità attiva Ricoveri privato da contabilizzare a costo)			
50201060030050	4.20.10.10.060.900.45.000	REGIONE: Funzioni non teritarie altri privati + Altro - (Ricoveri) (acquisto di DRG da strutture private ubicate nel proprio territorio: strutture accreditate) - Mobilità Internazionale			
50201060030060	4.20.10.10.060.900.50.000				
Ip.2.A.7) Acquisto prestazioni di psichiatria residenziale e semi-residenziale - Totale			299	0	299

COD_COGE_NI	COD_COGE_OLD	Descrizione	Costi da utilizzo contributi 2021	Costi da utilizzo contributi DI CUI SOCIO-SAN	Costi da contributi DI CUI SOCIO-SAN
50201070000000	4.20.10.10.070.000.00.000				

COD_COGE_NI	COD_COGE_OLD	Descrizione	Costi da utilizzo contributi 2021	Costi da utilizzo contributi DI CUI SOCIO-SAN	Costi da contributi DI CUI SOCIO-SAN
50201070010010	4.20.10.10.070.010.10.000	Acquisto di prestazioni di psichiatria in strutture pubbliche ubicate nel proprio territorio: ASST/Fondazioni pubbliche			
50201070010030	4.20.10.10.070.010.30.000	Acquisto di prestazioni di psichiatria in strutture pubbliche ubicate in altre province lombarde: ATS/ASST/Fondazioni pubbliche			
50201070010040	4.20.10.10.070.010.40.000	Acquisto di prestazioni di psichiatria in strutture pubbliche ubicate in altre province lombarde: altri soggetti pubblici			
50201070020010	4.20.10.10.070.020.10.000	Acquisto di prestazioni di psichiatria in strutture private accreditate a contratto ubicate nel proprio territorio			
50201070020020	4.20.10.10.070.020.20.000	Acquisto di prestazioni di psichiatria in strutture private accreditate a contratto ubicate in altre province lombarde			
50201070020030	4.20.10.10.070.020.30.000	Acquisto di prestazioni di psichiatria in strutture private accreditate NON a contratto ubicate nel proprio territorio			
50201070020040	4.20.10.10.070.020.40.000	Acquisto di prestazioni di psichiatria in strutture private accreditate NON a contratto ubicate in altre province lombarde			
50201070020045	4.20.10.10.070.020.45.000	(acquisto di prestazioni di psichiatria in strutture private accreditate ubicate all'interno della Regione - "RISTORI")			
50201070020050	4.20.10.10.070.020.50.000	Acquisto di prestazioni di psichiatria in strutture private ubicate fuori regione (Mobilità passiva non soggetta a compensazione)			
50201070020060	4.20.10.10.070.020.60.000	(acquisto di prestazioni di psichiatria in strutture private accreditate ubicate fuori Regione - "RISTORI")			
Ip.2.A.8) Acquisto prestazioni di distribuzione farmaci e File F - Totale			0	0	0

COD_COGE_NI	COD_COGE_OLD	Descrizione	Costi da utilizzo contributi 2021	Costi da utilizzo contributi DI CUI SOCIO-SAN	Costi da contributi DI CUI SOCIO-SAN
50201080010010	4.20.10.10.080.010.10.000	Acquisto farmaci file F da strutture pubbliche ubicate nel proprio territorio: ASST/Fondazioni pubbliche			
50201080010030	4.20.10.10.080.010.30.000	Acquisto farmaci file F da strutture pubbliche ubicate in altre province della Regione: ATS/ASST/Fondazioni pubbliche			
50201080010040	4.20.10.10.080.010.40.000	Acquisto farmaci file F da strutture pubbliche ubicate in altre province della Regione: altri Enti pubblici			
50201080010050	4.20.10.10.080.010.50.000	Acquisto farmaci file F da istituti penitenziari (anche per il tramite di ASST/Fondazioni pubbliche)			
50201080010060	4.20.10.10.080.010.60.000	Acquisto farmaci file F fuori Regione (Mobilità passiva in compensazione)			
50201080020010	4.20.10.10.080.020.10.000	Acquisto farmaci file F da erogatori privati ubicati nel proprio territorio: IRCCS privati			



COD_COGE_NI	COD_COGE_OLD	DESCRIZIONE	€.	0	2.060,192	2.495,226	435,034
50201080020020	4.20.10.10.080.020.20.000	Acquisto farmaci file F da erogatori privati ubicati nel proprio territorio: ospedali classificati	€.	0			0
50201080020030	4.20.10.10.080.020.30.000	Acquisto farmaci file F da erogatori privati ubicati nel proprio territorio: case di cura private	€.	2.060,192	2.495,226	435,034	
50201080020040	4.20.10.10.080.020.40.000	Acquisto farmaci file F da erogatori privati ubicati in altre province della Regione: IRCCS privati	€.	3.222,545	4.011,318	788,773	
50201080020050	4.20.10.10.080.020.50.000	Acquisto farmaci file F da erogatori privati ubicati in altre province della Regione: ospedali classificati	€.	67,600	78,261	10,661	
50201080020060	4.20.10.10.080.020.60.000	Acquisto farmaci file F da erogatori privati ubicati in altre province della Regione: case di cura private	€.	838,282	954,831	116,549	
50201080020070	4.20.10.10.080.020.70.000	(acquisto di File F, Doppio Canale e Primo Ciclo da strutture private ubicate nel proprio territorio: strutture accreditate) - Mobilità internazionale	€.	0		0	
50201080030010	4.20.10.10.080.030.10.000	Acquisto farmaci "Doppio canale" (ex Nota CUF 37) più ossigeno) da strutture pubbliche ubicate nel proprio territorio (rimborso farmaco più servizio): ASST/Fondazioni pubbliche	€.	18,872,680	19,414,444	541,764	
50201080030030	4.20.10.10.080.030.30.000	Acquisto farmaci "Doppio canale" (ex Nota CUF 37) più ossigeno) da strutture pubbliche ubicate in altre province (rimborso farmaco più servizio): ATS/ASST/Fondazioni pubbliche	€.	2,833,992	3,216,477	382,485	
50201080030040	4.20.10.10.080.030.40.000	Acquisto farmaci "Doppio canale" (ex Nota CUF 37) più ossigeno) da strutture pubbliche ubicate in altre province (rimborso farmaco più servizio): altri Enti pubblici	€.	0		0	
50201080040010	4.20.10.10.080.040.10.000	Prestazioni di acquisto più servizio distributivo di "Doppio canale" da soggetti privati ubicati nel proprio territorio	€.	363,745	368,701	(15,044)	
50201080040020	4.20.10.10.080.040.20.000	Prestazioni di acquisto più servizio distributivo di "Doppio canale" da soggetti privati ubicati in altre province	€.	1,134,665	1,224,431	89,746	
50201080040030	4.20.10.10.080.040.30.000	Acquisti di prestazioni derivanti dall'attività di "Doppio Canale" (SOLO Servizio Distributivo da privato)	€.	2,878,391	3,557,344	678,953	
50201080050010	4.20.10.10.080.050.10.000	Acquisto farmaci "Primo Ciclo" da strutture pubbliche ubicate nel proprio territorio: ASST/Fondazioni pubbliche	€.	86,222	85,724	(498)	
50201080050030	4.20.10.10.080.050.30.000	Acquisto farmaci "Primo Ciclo" da strutture pubbliche ubicate in altre province della Regione: ASST/Fondazioni pubbliche	€.	10,724	10,350	(374)	
50201080050040	4.20.10.10.080.050.40.000	Acquisto farmaci "Primo Ciclo" da strutture pubbliche ubicate in altre province della Regione: altri Enti pubblici	€.	0		0	
50201080060010	4.20.10.10.080.060.10.000	Acquisto farmaci "Primo Ciclo" da strutture private ubicate nel proprio territorio	€.	34,159	42,885	8,726	
50201080060020	4.20.10.10.080.060.20.000	Acquisto farmaci "Primo Ciclo" da strutture private ubicate in altre province della Regione	€.	4,073	5,147	1,074	
50201080060030	4.20.10.10.080.060.25.000	Acquisto farmaci da strutture private ubicate fuori Regione	€.	0		0	
50201080070010	4.20.10.10.080.900.90.000	REGIONE: Mobilità attiva File F, Doppio Canale, Primo Ciclo privato da contabilizzare a costo)	€.	126,445	224,442	97,997	
502010900000000	4.20.10.10.090.000.00.000	5.2.A.9) Acquisto prestazioni termali in convenzione - Totale	€.	880,551	789,492	(91,059)	

COD_COGE_NI	COD_COGE_OLD	DESCRIZIONE	€.	0	2.060,192	2.495,226	435,034
502010900010010	4.20.10.10.090.010.00.000	Assistenza termale in convenzione ubicate nel proprio territorio	€.	2,312			(2,312)
50201090010020	4.20.10.10.090.020.00.000	Assistenza termale in convenzione ubicate in altre province della Regione	€.	184,176	183,532		(644)
50201090010030	4.20.10.10.090.030.00.000	Assistenza termale in convenzione fuori Regione (Mobilità passiva in compensazione)	€.	693,736	605,960		(87,776)
50201090030010	4.20.10.10.090.900.00.000	REGIONE: Mobilità attiva prestazioni Termali privato da contabilizzare a costo)	€.	327			(327)
502011000000000	4.20.10.10.100.000.00.000	5.2.A.10) Acquisto prestazioni trasporto sanitari - Totale	€.	3,500,577	3,057,662		(442,915)

COD_COGE_NI	COD_COGE_OLD	DESCRIZIONE	€.	0	2.060,192	2.495,226	435,034
502010900010010	4.20.10.10.090.010.00.000	Assistenza termale in convenzione ubicate nel proprio territorio	€.	2,312			(2,312)
50201090010020	4.20.10.10.090.020.00.000	Assistenza termale in convenzione ubicate in altre province della Regione	€.	184,176	183,532		(644)
50201090010030	4.20.10.10.090.030.00.000	Assistenza termale in convenzione fuori Regione (Mobilità passiva in compensazione)	€.	693,736	605,960		(87,776)
50201090030010	4.20.10.10.090.900.00.000	REGIONE: Mobilità attiva prestazioni Termali privato da contabilizzare a costo)	€.	327			(327)
502011000000000	4.20.10.10.100.000.00.000	5.2.A.10) Acquisto prestazioni trasporto sanitari - Totale	€.	3,500,577	3,057,662		(442,915)

COD_COGE_NI	COD_COGE_OLD	DESCRIZIONE	€.	0	2.060,192	2.495,226	435,034
502010900010010	4.20.10.10.090.010.00.000	Assistenza termale in convenzione ubicate nel proprio territorio	€.	2,312			(2,312)
50201090010020	4.20.10.10.090.020.00.000	Assistenza termale in convenzione ubicate in altre province della Regione	€.	184,176	183,532		(644)
50201090010030	4.20.10.10.090.030.00.000	Assistenza termale in convenzione fuori Regione (Mobilità passiva in compensazione)	€.	693,736	605,960		(87,776)
50201090030010	4.20.10.10.090.900.00.000	REGIONE: Mobilità attiva prestazioni Termali privato da contabilizzare a costo)	€.	327			(327)
502011000000000	4.20.10.10.100.000.00.000	5.2.A.10) Acquisto prestazioni trasporto sanitari - Totale	€.	3,500,577	3,057,662		(442,915)

Costi da utilizzo contributi 2021	Costi da utilizzo contributi DI CUI SOCIO-SAN	Costi da contributi 2021	Costi da contributi DI CUI SOCIO-SAN

Costi da utilizzo contributi 2021	Costi da contributi 2021

COD_COGE_NI	COD_COGE_oid	Descrizione	Valore Netto al 31/12/2020	Valore Netto al 31/12/2021	Variazione
50201100050000	4.20.10.10.100.010.80.000	Trasporti fuori regione (mobilità passiva in compensazione)	3.500.577	3.057.662	(442.915)
50201100070000	4.20.10.10.100.020.20.000	Altri Trasporti sanitari da privato	0	0	0
50201100080000	4.20.10.10.100.900.90.000	REGIONE: Mobilità attiva prestazioni di Trasporto privato da contabilizzare a costo)	0	0	0
50201110000000	4.20.10.10.110.000.00.000	IS 2.A.11) Acquisto prestazioni Socio-Sanitaria a rilevanza sanitaria - Totale	189.143.051	193.788.091	4.645.040

COD_COGE_NI	COD_COGE_oid	Descrizione	Valore Netto al 31/12/2020	Valore Netto al 31/12/2021	Variazione
50201110010010	4.20.10.10.110.010.10.010	Acquisto di prestazioni socio sanitarie integrate da strutture ubicate nel proprio territorio; di cui da RSA pubbliche	9.107.452	9.453.960	346.508
50201110010030	4.20.10.10.110.010.10.050	Acquisto di prestazioni socio sanitarie integrate da strutture ubicate nel proprio territorio; di cui da C.D.I. pubblici	579.710	713.813	134.103
50201110010040	4.20.10.10.110.010.10.060	Acquisto di prestazioni socio sanitarie integrate da strutture ubicate nel proprio territorio; di cui da R.S.D. pubbliche	0	0	0
50201110010060	4.20.10.10.110.010.10.080	Acquisto di prestazioni socio sanitarie integrate da strutture ubicate nel proprio territorio; di cui da Centri Diurni per persone Disabili (C.D.D.) pubblici	387.760	541.147	153.387
50201110010070	4.20.10.10.110.010.10.090	Acquisto di prestazioni socio sanitarie integrate da strutture ubicate nel proprio territorio; di cui da Comunità alloggio Socio Sanitarie per persone con disabilità (C.S.S.) pubbliche	38.978	53.441	14.462
50201110010080	4.20.10.10.110.010.10.100	Acquisto di prestazioni socio sanitarie integrate da strutture ubicate nel proprio territorio; di cui per Hospice pubblici	0	0	0
50201110010090	4.20.10.10.110.010.10.110	Acquisto di prestazioni socio sanitarie integrate da strutture ubicate nel proprio territorio; di cui per cure intermedie pubbliche	4.267.066	4.508.367	241.281
50201110010100	4.20.10.10.110.010.10.120	Acquisto di prestazioni di Cure Palliative Domiciliari vs ATS di appartenenza (gestiti da ASST)	4.942.983	4.013.374	(929.609)
50201110010110	4.20.10.10.110.010.10.130	Acquisto di prestazioni di Cure Palliative Domiciliari da Strutture Pubbliche (non intercompany) ubicate nel proprio territorio	0	0	0
50201110010120	4.20.10.10.110.010.10.140	Acquisto di prestazioni di Cure Palliative Residenziali verso ATS di appartenenza (gestite da ASST)	1.759.824	1.752.046	(7.778)
50201110010130	4.20.10.10.110.010.10.150	Acquisto di prestazioni di Cure Palliative Residenziali da Strutture Pubbliche (non intercompany) ubicate nel proprio territorio	0	0	0
50201110020010	4.20.10.10.110.010.20.010	Acquisto di prestazioni socio sanitarie integrate da strutture ubicate in altre province della Regione; di cui da RSA pubbliche	61.022	70.326	9.304
50201110020030	4.20.10.10.110.010.20.050	Acquisto di prestazioni socio sanitarie integrate da strutture ubicate in altre province della Regione; di cui da C.D.I. pubblici	0	0	0
50201110020040	4.20.10.10.110.010.20.060	Acquisto di prestazioni socio sanitarie integrate da strutture ubicate in altre province della Regione; di cui da R.S.D. pubbliche	7.698	19.146	11.448
50201110020060	4.20.10.10.110.010.20.080	Acquisto di prestazioni socio sanitarie integrate da strutture ubicate in altre province della Regione; di cui da Centri Diurni per persone Disabili (C.D.D.) pubblici	4.326	15.457	11.131
50201110020070	4.20.10.10.110.010.20.090	Acquisto di prestazioni socio sanitarie integrate da strutture ubicate in altre province della Regione; di cui da Comunità alloggio Socio Sanitarie per persone con disabilità (C.S.S.) pubbliche	0	0	0
50201110020080	4.20.10.10.110.010.20.100	Acquisto di prestazioni socio sanitarie integrate da strutture ubicate in altre province della Regione; di cui per Hospice pubblici	0	0	0
50201110020090	4.20.10.10.110.010.20.110	Acquisto di prestazioni socio sanitarie integrate da strutture ubicate in altre province della Regione; di cui per cure intermedie pubbliche	180.759	207.255	26.496
50201110020100	4.20.10.10.110.010.20.120	Acquisto di prestazioni di Cure Palliative Domiciliari verso Altre ATS (gestite da ASST)	7.841	2.438	(5.403)
50201110020110	4.20.10.10.110.010.20.130	Acquisto di prestazioni di Cure Palliative Domiciliari da Strutture Pubbliche (non intercompany) ubicate in altre province della Regione	0	0	0
50201110020120	4.20.10.10.110.010.20.140	Acquisto di prestazioni di Cure Palliative Residenziali verso Altre ATS della Regione (gestite da ASST)	83.240	84.479	1.239
50201110020130	4.20.10.10.110.010.20.150	Acquisto di prestazioni di Cure Palliative Residenziali da Strutture Pubbliche (non intercompany) ubicate in altre province della Regione	38.304		(38.304)
50201110030010	4.20.10.10.110.010.30.010	Acquisto di prestazioni socio sanitarie integrate da strutture ubicate fuori Regione; di cui da RSA pubbliche	32.018	5.745	(26.274)

50201110030020	4.20.10.10.110.010.30.020	Acquisto di prestazioni socio sanitarie integrate da strutture ubicate fuori Regione; di cui da strutture per disabili pubbliche	€.	18,695	18,644	(51)
50201110030030	4.20.10.10.110.010.30.025	Acquisto di prestazioni socio sanitarie a rilevanza sanitaria erogate da strutture pubbliche ubicate fuori Regione - (Extra regione)	€.	0	0	0
50201110030050	4.20.10.10.110.010.30.040	Acquisto di prestazioni Cure Palliative Domiciliari da Strutture Pubbliche ubicate Fuori Regione	€.	0	0	0
50201110030060	4.20.10.10.110.010.30.050	Acquisto di prestazioni Cure Palliative Residenziali da Strutture Pubbliche ubicate Fuori Regione	€.	484	2,730	2,246
50201110030070	4.20.10.10.110.010.30.060	Acquisto di prestazioni ADI da Strutture Pubbliche ubicate Fuori Regione	€.	0	4,711	4,711
50201110040010	4.20.10.10.110.010.40.010	Acquisto di prestazioni socio sanitarie integrate da strutture ubicate fuori Regione; di cui per Hospice pubblici	€.	0	0	0
50201110040030	4.20.10.10.110.010.40.030	Acquisto di prestazioni di assistenza domiciliare integrata (ADI) - voucher sociosanitario da pubblico	€.	0	0	0
50201110040040	4.20.10.10.110.010.40.040	Acquisto servizi socio assistenziali da pubblico	€.	0	0	0
50201110040050	4.20.10.10.110.010.40.050	Acquisto di voucher sociosanitari da ATS/ASST/Fondazioni della Regione	€.	0	0	0
50201110050010	4.20.10.10.110.010.80.010	Altri acquisti di prestazioni di servizi socio sanitari (da ATS/ASST/Fondazioni) della Regione	€.	0	0	0
50201110050020	4.20.10.10.110.010.80.020	Altri costi per prestazioni di servizi socio sanitari da pubblico	€.	0	0	0
50201110060010	4.20.10.10.110.020.10.010	Acquisto di prestazioni socio sanitarie integrate da strutture ubicate nel proprio territorio; di cui da RSA private	€.	91,947,813	93,194,784	1,246,971
50201110060011	4.20.10.10.110.020.10.011	(acquisto di prestazioni socio sanitarie integrate da strutture ubicate all'interno della Regione; di cui da RSA - non intercompany - "RISTORI")	€.	112,389		(112,389)
50201110060030	4.20.10.10.110.020.10.050	Acquisto di prestazioni socio sanitarie integrate da strutture ubicate nel proprio territorio; di cui da C.D.I. privati	€.	2,162,905	2,375,361	212,456
50201110060035	4.20.10.10.110.020.10.051	(acquisto di prestazioni socio sanitarie integrate da strutture ubicate all'interno della Regione; di cui da C.D.I. - non intercompany - "RISTORI")	€.	1,963,811	904,816	(1,058,995)
50201110060040	4.20.10.10.110.020.10.060	Acquisto di prestazioni socio sanitarie integrate da strutture ubicate nel proprio territorio; di cui da R.S.D. private	€.	14,997,085	15,592,282	595,197
50201110060045	4.20.10.10.110.020.10.061	(acquisto di prestazioni socio sanitarie integrate da strutture ubicate all'interno della Regione; di cui da R.S.D. -non intercompany - "RISTORI")	€.	0	0	0
50201110060050	4.20.10.10.110.020.10.070	Acquisto di prestazioni socio sanitarie integrate da strutture private ubicate nel proprio territorio; di cui per pazienti ex O.P. di fascia B (al netto delle tariffe di accreditamento)	€.	0	0	0
50201110060060	4.20.10.10.110.020.10.080	Acquisto di prestazioni socio sanitarie integrate da strutture ubicate nel proprio territorio; di cui da Centri Diurni per persone Disabili (C.D.D.) privati	€.	4,949,093	5,341,387	392,294
50201110060065	4.20.10.10.110.020.10.081	(acquisto di prestazioni socio sanitarie integrate da strutture ubicate all'interno della Regione; di cui da Centri Diurni per persone Disabili (C.D.D.) - non intercompany - "RISTORI")	€.	165,946	4,263	(161,683)
50201110060070	4.20.10.10.110.020.10.090	Acquisto di prestazioni socio sanitarie integrate da strutture ubicate nel proprio territorio; di cui da Comunità alloggio Socio Sanitarie per persone con disabilità (C.S.S.) private	€.	756,577	1,169,871	413,294
50201110060075	4.20.10.10.110.020.10.091	(acquisto di prestazioni socio sanitarie integrate da strutture ubicate all'interno della Regione; di cui da Comunità alloggio Socio Sanitarie per persone con disabilità (C.S.S.) - non intercompany - "RISTORI")	€.	0	0	0
50201110060080	4.20.10.10.110.020.10.100	Acquisto di prestazioni socio sanitarie integrate da strutture ubicate nel proprio territorio; di cui da Hospice privati	€.	0	0	0
50201110060085	4.20.10.10.110.020.10.101	(Acquisto di prestazioni da servizi residenziali e semiresidenziali area dipendenza ubicate all'interno della Regione - non intercompany - "RISTORI")	€.	17,614	9,490	(8,124)
50201110060090	4.20.10.10.110.020.10.110	Acquisto di prestazioni socio sanitarie integrate da strutture ubicate nel proprio territorio; di cui per cure intermedie private	€.	25,268,742	27,781,891	2,513,149
50201110060095	4.20.10.10.110.020.10.111	(acquisto di prestazioni socio sanitarie integrate da strutture ubicate all'interno della Regione; di cui per cure intermedie - non intercompany - "RISTORI")	€.	891,095		(891,095)
50201110060100	4.20.10.10.110.020.10.120	Acquisto di prestazioni di Cure Palliative Domiciliari da Strutture Private ubicate nel proprio territorio	€.	958,177	799,071	(159,106)
50201110060110	4.20.10.10.110.020.10.130	Acquisto di prestazioni di Cure Palliative Residenziali da Strutture Private ubicate nel proprio territorio	€.	4,026,217	3,656,599	(369,618)
50201110070010	4.20.10.10.110.020.20.010	Acquisto di prestazioni socio sanitarie integrate da strutture ubicate in altre Province della Regione; di cui da RSA private	€.	1,451,221	1,496,687	45,366

50201110070030	4.20.10.10.110.020.20.050	Acquisto di prestazioni socio sanitarie integrate da strutture ubicate in altre province della Regione; di cui da C.D.I. privati	€.	21.504	34.703	13.199
50201110070040	4.20.10.10.110.020.20.060	Acquisto di prestazioni socio sanitarie integrate da strutture ubicate in altre province della Regione; di cui da R.S.D. private	€.	1.008.439	1.194.404	185.965
50201110070050	4.20.10.10.110.020.20.070	Acquisto di prestazioni socio sanitarie integrate da strutture private ubicate in altre province della Regione; di cui per pazienti ex O.P. di fascia B (al netto delle tariffe di accreditamento)	€.	0	0	0
50201110070060	4.20.10.10.110.020.20.080	Acquisto di prestazioni socio sanitarie integrate da strutture ubicate in altre province della Regione; di cui da Centri Diurni per persone Disabili (C.D.D.) privati	€.	36.114	50.310	14.196
50201110070070	4.20.10.10.110.020.20.090	Acquisto di prestazioni socio sanitarie integrate da strutture ubicate in altre province della Regione; di cui da Comunità alloggio Socio Sanitarie per persone con disabilità (C.S.S.) private	€.	121.380	134.230	12.850
50201110070080	4.20.10.10.110.020.20.100	Acquisto di prestazioni socio sanitarie integrate da strutture ubicate in altre province della Regione; di cui da Hospice privati	€.	0	0	0
50201110070090	4.20.10.10.110.020.20.110	Acquisto di prestazioni socio sanitarie integrate da strutture ubicate in altre province della Regione; di cui per cure intermedie private	€.	189.980	230.604	40.624
50201110070100	4.20.10.10.110.020.20.120	Acquisto di prestazioni socio sanitarie integrate da RSA gestite da ASST ATS/ASST/Fondazioni della Regione	€.	20.098	15.148	(4.950)
50201110070110	4.20.10.10.110.020.20.130	Acquisto di prestazioni socio sanitarie integrate da CDI gestiti da ASST ATS/ASST/Fondazioni della Regione	€.	0	0	0
50201110070120	4.20.10.10.110.020.20.140	Acquisto di prestazioni socio sanitarie integrate da RSD gestite da ASST ATS/ASST/Fondazioni della Regione	€.	0	0	0
50201110070130	4.20.10.10.110.020.20.150	Acquisto di prestazioni socio sanitarie integrate da CDD gestiti da ASST ATS/ASST/Fondazioni della Regione	€.	0	0	0
50201110070140	4.20.10.10.110.020.20.160	Acquisto di prestazioni socio sanitarie integrate da hospice gestiti da ASST ATS/ASST/Fondazioni della Regione	€.	0	0	0
50201110070150	4.20.10.10.110.020.20.161	Acquisto di prestazioni di Assistenza domiciliare integrata ADI) gestiti da ASST verso ATS di appartenenza	€.	316.177	369.215	53.038
50201110070160	4.20.10.10.110.020.20.162	Acquisto di prestazioni di Assistenza domiciliare integrata ADI) gestiti da ASST verso altre ATS della Regione	€.	2.234	543	(1.691)
50201110070170	4.20.10.10.110.020.20.163	Acquisto di Altre prestazioni sanitarie e socio-sanitarie a rilevanza sanitaria (UCP Domiciliare) da ASST verso ATS di appartenenza	€.	0	0	0
50201110070180	4.20.10.10.110.020.20.164	Acquisto di Altre prestazioni sanitarie e socio-sanitarie a rilevanza sanitaria (UCP Domiciliare) da ASST verso altre ATS della Regione	€.	0	0	0
50201110070190	4.20.10.10.110.020.20.170	Acquisto di prestazioni di Cure Palliative Domiciliari da Strutture Private ubicate in altre province della Regione	€.	14.455	16.989	2.534
50201110070195	4.20.10.10.110.020.20.171	Acquisto di prestazioni di Cure Palliative Domiciliari da Strutture Private ubicate all'interno della Regione - non intercompany - "RISTORI"	€.	14.430	114.805	100.375
50201110070200	4.20.10.10.110.020.20.180	Acquisto di prestazioni di Cure Palliative Residenziali da Strutture Private ubicate in altre province della Regione	€.	207.215	189.624	(17.591)
50201110070201	4.20.10.10.110.020.20.181	Acquisto di prestazioni di Cure Palliative Residenziali da Strutture Private ubicate all'interno della Regione - non intercompany - "RISTORI"	€.	14.182	96.619	82.437
50201110080010	4.20.10.10.110.020.30.010	Acquisto di prestazioni socio sanitarie integrate da strutture ubicate fuori Regione; di cui da RSA private	€.	9.897	17.885	7.988
50201110080020	4.20.10.10.110.020.30.020	Acquisto di prestazioni socio sanitarie integrate da strutture ubicate fuori Regione; di cui da strutture per disabili private	€.	34.884	41.194	6.310
50201110080030	4.20.10.10.110.020.30.030	Acquisto di prestazioni socio sanitarie integrate da strutture ubicate fuori Regione; di cui da Hospice privati	€.	0	0	0
50201110080050	4.20.10.10.110.020.30.040	Acquisto di prestazioni Cure Palliative Domiciliari da Strutture Private ubicate Fuori Regione	€.	0	0	0
50201110080060	4.20.10.10.110.020.30.050	Acquisto di prestazioni Cure Palliative Residenziali da Strutture Private ubicate Fuori Regione	€.	0	0	0
50201110080070	4.20.10.10.110.020.30.060	Acquisto di prestazioni ADI da Strutture Private ubicate Fuori Regione	€.	4.177	0	(4.177)
50201110090010	4.20.10.10.110.020.40.010	Acquisto di servizi di assistenza domiciliare integrata ADI) da privato	€.	9.632.547	11.063.572	1.431.025
50201110090015	4.20.10.10.110.020.40.015	Acquisto di servizi di assistenza domiciliare integrata ADI) da privato ubicate all'interno della Regione - non intercompany "RISTORI"	€.	667	12.911	12.244
50201110090020	4.20.10.10.110.020.40.020	Acquisto di prestazioni di assistenza domiciliare integrata ADI) - voucher sociosanitario da privato	€.	0	0	0
50201110100010	4.20.10.10.110.020.50.010	Acquisto di prestazioni da servizi residenziali e semiresidenziali area dipendenze ubicate sul proprio territorio (da privato)	€.	2.068.992	2.116.688	47.696
50201110100020	4.20.10.10.110.020.50.020	Acquisto di prestazioni da servizi residenziali e semiresidenziali area dipendenze ubicate in altri territori della Regione (da privato)	€.	2.353.371	2.309.315	(44.056)

50201110100030	4.20.10.10.110.020.50.030	Acquisto di prestazioni da servizi residenziali e semiresidenziali area dipendenze ubicate fuori Regione (da privato)	€.	216,648	242,146	25,498
50201110100010	4.20.10.10.110.020.60.010	Acquisto di prestazioni da servizi multidisciplinari integrati (dipendenze) privati ubicati sul proprio territorio	€.	277,593	387,699	110,106
50201110100020	4.20.10.10.110.020.60.020	Acquisto di prestazioni da servizi multidisciplinari integrati (dipendenze) privati ubicati in altre province della Regione	€.	97,917	94,608	(3,309)
50201110100030	4.20.10.10.110.020.60.030	Acquisto di prestazioni socio sanitarie integrate da strutture ubicate nel proprio territorio: di cui per Servizio Residenziale Terapeutico Riabilitativo per Minori SRM privati	€.	0	0	0
50201110100035	4.20.10.10.110.020.60.035	Acquisto di prestazioni socio sanitarie integrate da strutture ubicate all'interno della Regione, di cui per Servizio Residenziale Terapeutico Riabilitativo per Minori SRM - non intramoenia - RISTORI)	€.	0	0	0
50201110100040	4.20.10.10.110.020.60.040	Acquisto di prestazioni socio sanitarie integrate da strutture ubicate in altre ATS: di cui per Servizio Residenziale Terapeutico Riabilitativo per Minori SRM privati	€.	202,905	93,283	(109,622)
50201110120010	4.20.10.10.110.020.65.010	Acquisto di prestazioni socio sanitarie integrate da consultori familiari privati ubicati sul proprio territorio (prestazioni tariffate)	€.	924,831	970,577	45,746
50201110120020	4.20.10.10.110.020.65.015	Riconoscimento funzioni ai consultori familiari privati ubicati sul proprio territorio	€.	90,394	113,740	23,346
50201110120030	4.20.10.10.110.020.65.020	Acquisto di prestazioni socio sanitarie integrate da consultori familiari privati ubicati in altre province della Regione	€.	75,133	83,798	8,665
50201110120035	4.20.10.10.110.020.65.025	Acquisto di prestazioni socio sanitarie integrate da consultori familiari ubicati all'interno della Regione - non intercompany - "RISTORI"	€.	0	0	0
50201120000000	4.20.10.10.120.000.00.000	5.2.A.12) Compartecipazione al personale per att. Libero-prof. (intramoenia) - Totale	€.	240,260	238,053	(2,207)

Costi da utilizzo contributi 2021	0
Costi da utilizzo contributi DI CUI SOCIO-SAN	0
Costi da contributi CUI SOCIO-SAN	0

COD_COGE_NI	COD_COGE_oid	Descrizione	Valore Netto al 31/12/2020	Valore Netto al 31/12/2021	Variazione
50201120020000	4.20.10.10.120.012.00.000	Compart. al personale att. libera professione ex art. 55 c.1 lett. a) - b) Ccrl - Area Specialistica	€.	0	0
50201120030000	4.20.10.10.120.015.00.000	Compart. al personale att. libera professione ex art. 55 c.1 lett. a) - b) Ccrl - Area sanità pubblica	€.	240,260	(2,207)
50201120040000	4.20.10.10.120.020.00.000	Servizi di consulenza sanitaria in area pagamento (art. 55 c.1 lett. c) d) ed ex art. 57-58 CCNL	€.	0	0
50201120050000	4.20.10.10.120.025.00.000	Servizi di consulenza sanitaria in area pagamento (art. 55 c.1 lett. c) d) ed ex art. 57-58 CCNL) - attività v/ATS-ASST-Fondazioni della Regione	€.	0	0
50201120060000	4.20.10.10.120.030.00.000	Servizi di consulenza sanitaria in area pagamento (art. 55 c.2 CCNL)	€.	0	0
50201120090000	4.20.10.10.120.045.00.000	Costi per prestazioni sanitarie intramoenia - Altro	€.	0	0
50201130000000	4.20.10.10.130.000.00.000	5.2.A.13) Rimborsi, assegni e contributi sanitari - Totale	€.	2,519,446	875,722

Costi da utilizzo contributi 2021	1,450,001
Costi da utilizzo contributi DI CUI SOCIO-SAN	-
Costi da contributi 2021	1,435,043

COD_COGE_NI	COD_COGE_oid	Descrizione	Valore Netto al 31/12/2020	Valore Netto al 31/12/2021	Variazione
50201130010010	4.20.10.10.130.010.10.000	Contributi ad associazioni di volontariato	€.	0	0
50201130010020	4.20.10.10.130.010.15.000	Contributi/Rimborsi per cure all'estero	€.	198,189	(165,570)
50201130010030	4.20.10.10.130.010.20.000	Contributi/Rimborsi per assistenza indiretta	€.	0	0
50201130010040	4.20.10.10.130.010.25.000	Contributi obbligatori Legge 210/92	€.	1,176,459	258,584
50201130010050	4.20.10.10.130.010.30.000	Altre Contribuzioni Passive e sussidi)	€.	474,511	1,396,444
50201130010060	4.20.10.10.130.010.35.000	Altre Contribuzioni Passive e sussidi verso altre ATS/ASST/Fondazioni della Regione	€.	670,287	(593,736)
50201130000000	4.20.10.10.130.000.00.000	5.2.A.13) Rimborsi, assegni e contributi sanitari - Totale	€.	3,395,168	875,722

Costi da utilizzo contributi 2021	1,450,001
Costi da utilizzo contributi DI CUI SOCIO-SAN	-
Costi da contributi 2021	1,435,043

Costi da utilizzo contributi 2021	1,373,450
Costi da utilizzo contributi DI CUI SOCIO-SAN	76,551
Costi da contributi 2021	1,435,043





50201150020080	4.20.10.10.150.020.50.000	€.	103,581	35,702	(67,879)
(Altre prestazioni per servizi socio sanitari - non intercompany - "RISTORI")					
50201150030000	4.20.10.10.150.900.10.000	€.	0	0	0
Costi per servizi sanitari - Mobilità internazionale passiva					
50201150030010	4.20.10.10.150.900.10.100	€.	850,928	956,717	105,789
Ricevoni Costi - Mobilità passiva internazionale					
50201150030020	4.20.10.10.150.900.10.200	€.	97,017	109,078	12,061
Ambulatoriale Costi - Mobilità passiva internazionale					
50201150030030	4.20.10.10.150.900.10.300	€.	0	0	0
Altre prestazioni sanitarie Costi - Mobilità passiva internazionale					
50201150030040	4.20.10.10.150.900.10.400	€.	0	0	0
Ricevoni Costi - Mobilità passiva internazionale rilevata dalle ATS verso le ASST/IRCCS della Regione					
50201150030050	4.20.10.10.150.900.10.500	€.	0	0	0
Ambulatoriale Costi - Mobilità passiva internazionale rilevata dalle ASST/IRCCS della Regione					
50201150030060	4.20.10.10.150.900.10.600	€.	0	0	0
Altre prestazioni sanitarie Costi - Mobilità passiva internazionale rilevata dalle ATS verso le ASST/IRCCS della Regione					
50201150030070	4.20.10.10.150.900.10.302	€.	0	0	0
Costi per prestazioni sanitarie erogate da aziende sanitarie estere (fatturate direttamente)					

5020200000000000	4.20.10.20.000.000.00.000	€.	5,733,941	8,141,256	2,407,315
B.2.B) Acquisti di servizi non sanitari - Totale					

5020201000000000	4.20.10.20.010.010.00.000	€.	5,458,688	7,721,225	2,262,537
B.2.B.1) Servizi non sanitari - Totale					

COD_COGE_NI	COD_COGE_oid	Descrizione	Valore Netto al 31/12/2020	Valore Netto al 31/12/2021	Variazione
50202010010000	4.20.10.20.010.010.10.000	Lavanderia	34,318	31,339	(2,979)
50202010020000	4.20.10.20.010.010.15.000	Pulizia	470,609	447,939	(22,670)
50202010030000	4.20.10.20.010.010.20.000	Mensa	760,629	799,012	38,383
50202010030010	4.20.10.20.010.010.21.000	Mensa dipendenti	0	0	0
50202010030020	4.20.10.20.010.010.22.000	Ticket restaurant dipendenti	760,629	799,012	38,383
50202010030030	4.20.10.20.010.010.23.000	Mensa degenti	0	0	0
50202010040000	4.20.10.20.010.010.25.000	Riscaldamento	270,434	276,122	5,688
50202010050000	4.20.10.20.010.010.30.000	Servizi di elaborazione dati	224,671	238,404	13,733
50202010060000	4.20.10.20.010.010.35.000	Trasporti non sanitari (se non addebitati in fattura dai fornitori di materie e merci)	248	137	(111)
50202010070000	4.20.10.20.010.010.40.000	Smaltimento rifiuti	23,019	23,616	597
50202010080010	4.20.10.20.010.020.10.000	Utenze telefoniche	706,815	589,444	(117,371)
50202010080020	4.20.10.20.010.020.20.000	Utenze elettricità	284,793	461,896	177,103
50202010080030	4.20.10.20.010.020.30.000	Acqua, gas, combustibile	38,026	40,795	2,769
50202010080040	4.20.10.20.010.020.40.000	Servizi esterni di vigilanza	0	0	0
50202010080050	4.20.10.20.010.020.80.000	Altre Utenze	0	0	0
50202010090010	4.20.10.20.010.030.10.000	Assicurazioni: Premi per R.C. Professionale	403,772	403,772	0
50202010090020	4.20.10.20.010.030.20.000	Assicurazioni: Altri premi	133,538	122,437	(11,101)

Costi da utilizzo contributi 2021	115,223	Costi da utilizzo contributi DI CUI SOCIO-SAN	0
Costi da contributi 2021	1,213,543	Costi da contributi DI CUI SOCIO-SAN	0

Costi da utilizzo contributi 2021	9,107	Costi da utilizzo contributi DI CUI SOCIO-SAN	0
Costi da contributi 2021	1,063,764	Costi da contributi DI CUI SOCIO-SAN	0

Costi da utilizzo contributi 2021	0	Costi da utilizzo contributi DI CUI SOCIO-SAN	0
Costi da contributi 2021	0	Costi da contributi DI CUI SOCIO-SAN	0





Costi da utilizzo contributi 2.021	Costi da utilizzo contributi DI CUI SOCIO-SAN	Costi da contributi 2021	Costi da contributi DI CUI SOCIO-SAN
106,865	0	287,147	0

106,865	287,147
---------	---------

Costi da utilizzo contributi 2.021	Costi da utilizzo contributi DI CUI SOCIO-SAN	Costi da contributi 2021	Costi da contributi DI CUI SOCIO-SAN
0	0	0	0

Valore Netto al 31/12/2020	Valore Netto al 31/12/2021	Variazione
43,294,147	42,956,489	(337,659)

32,595,809	32,259,448	(336,361)
------------	------------	-----------

Valore Netto al 31/12/2020	Valore Netto al 31/12/2021	Variazione
0	10,755,136	(180,966)
1,651,246	1,494,341	(156,905)
434,673	427,054	(7,619)
13,976	6,039	(7,937)
2,784,523	2,773,531	(10,992)
155,823	150,573	(5,250)
4,468,598	4,378,074	(90,524)
0	0	0
10,569		(10,569)
243,754	272,378	28,624
0	0	0
15,911	28,835	12,924
4,202	3,590	(612)
54,656	52,842	(1,814)
2,179	2,835	656
96,121	108,492	12,371
83		(83)
656,889	778,603	121,714
0	0	0
182,085	176,826	(5,459)

Costo del Personale (Totale)	Valore Netto al 31/12/2020	Valore Netto al 31/12/2021	Variazione
4,20,25,00,000,00,00,00,000	43,294,147	42,956,489	(337,659)

4,20,25,10,000,00,00,00,000	32,595,809	32,259,448	(336,361)
-----------------------------	------------	------------	-----------

COD_COGE_NI	COD_COGE_OLD	Descrizione	Valore Netto al 31/12/2020	Valore Netto al 31/12/2021	Variazione
5051001001000000	5051001001000000	Ruolo Sanitario - T.INDETERMINATO - Personale dirigente medico / veterinario - Competenze fisse	10,936,102	10,755,136	(180,966)
5051001002000000	5051001002000000	Ruolo Sanitario - T.INDETERMINATO - Personale dirigente medico / veterinario - Straordinario	0	0	0
5051001003000000	5051001003000000	Ruolo Sanitario - T.INDETERMINATO - Personale dirigente medico / veterinario - Retr. Posizione	1,651,246	1,494,341	(156,905)
5051001004000000	5051001004000000	Ruolo Sanitario - T.INDETERMINATO - Personale dirigente medico / veterinario - Indennità varie	434,673	427,054	(7,619)
5051001005000000	5051001005000000	Ruolo Sanitario - T.INDETERMINATO - Personale dirigente medico / veterinario - Competenze personale comandato	13,976	6,039	(7,937)
5051001006000000	5051001006000000	Ruolo Sanitario - T.INDETERMINATO - Personale dirigente medico / veterinario - Incentivazione (retribuzione di risultato)	2,784,523	2,773,531	(10,992)
5051001007000000	5051001007000000	Ruolo Sanitario - T.INDETERMINATO - Personale dirigente medico / veterinario - Risorse aggiuntive regionali	155,823	150,573	(5,250)
5051001009000000	5051001009000000	Ruolo Sanitario - T.INDETERMINATO - Personale dirigente medico / veterinario - Oneri sociali*	4,468,598	4,378,074	(90,524)
5051001010000000	5051001010000000	Ruolo Sanitario - T.INDETERMINATO - Personale dirigente medico / veterinario - Accantonamento a TFR)	0	0	0
5051001012000000	5051001012000000	Ruolo Sanitario - T.INDETERMINATO - Personale dirigente medico / veterinario - Altri costi del personale)	10,569		(10,569)
5051002001000000	5051002001000000	Ruolo Sanitario - T.DETERMINATO - Personale dirigente medico / veterinario - Competenze fisse)	243,754	272,378	28,624
5051002002000000	5051002002000000	Ruolo Sanitario - T.DETERMINATO - Personale dirigente medico / veterinario - Straordinario)	0	0	0
5051002003000000	5051002003000000	Ruolo Sanitario - T.DETERMINATO - Personale dirigente medico / veterinario - Retr. Posizione)	15,911	28,835	12,924
5051002004000000	5051002004000000	Ruolo Sanitario - T.DETERMINATO - Personale dirigente medico / veterinario - Indennità varie)	4,202	3,590	(612)
5051002006000000	5051002006000000	Ruolo Sanitario - T.DETERMINATO - Personale dirigente medico / veterinario - Incentivazione (retribuzione di risultato)	54,656	52,842	(1,814)
5051002007000000	5051002007000000	Ruolo Sanitario - T.DETERMINATO - Personale dirigente medico / veterinario - Risorse aggiuntive regionali)	2,179	2,835	656
5051002009000000	5051002009000000	Ruolo Sanitario - T.DETERMINATO - Personale dirigente medico / veterinario - Oneri sociali*)	96,121	108,492	12,371
5051002012000000	5051002012000000	Ruolo Sanitario - T.DETERMINATO - Personale dirigente medico / veterinario - Altri costi del personale)	83		(83)
5052001001000000	5052001001000000	Ruolo Sanitario - T.INDETERMINATO - Personale dirigente non medico - Competenze fisse)	656,889	778,603	121,714
5052001002000000	5052001002000000	Ruolo Sanitario - T.INDETERMINATO - Personale dirigente non medico - Straordinario)	0	0	0
5052001003000000	5052001003000000	Ruolo Sanitario - T.INDETERMINATO - Personale dirigente non medico - Retr. Posizione)	182,085	176,826	(5,459)



50520010040000	4.20.25.10.020.030.00.000	Ruolo Sanitario - T.INDETERMINATO - - Personale dirigente non medico - Indennità varie	€.	5,002	8,544	3,542	
50520010050000	4.20.25.10.020.040.00.000	Ruolo Sanitario - T.INDETERMINATO - - Personale dirigente non medico - Competenze personale comandato	€.	0		0	
50520010060000	4.20.25.10.020.050.00.000	Ruolo Sanitario - T.INDETERMINATO - - Personale dirigente non medico - Incentivazione (retribuzione di risultato)	€.	195,040	111,329	(83,711)	
50520010070000	4.20.25.10.020.060.00.000	Ruolo Sanitario - T.INDETERMINATO - - Personale dirigente non medico - Risorse aggiuntive regionali	€.	9,571	13,269	3,698	
50520010090000	4.20.25.10.020.110.00.000	Ruolo Sanitario - T.INDETERMINATO - - Personale dirigente non medico - Oneri sociali*	€.	326,936	340,431	13,495	
50520010100000	4.20.25.10.020.210.00.000	Ruolo Sanitario - T.INDETERMINATO - - Personale dirigente non medico - Accantonamento a TFR	€.	0	0	0	
50520010120000	4.20.25.10.020.800.00.000	Ruolo Sanitario - T.INDETERMINATO - - Personale dirigente non medico - Altri costi del personale	€.	191		(191)	
50520020010000	4.20.25.10.022.010.00.000	Ruolo Sanitario - T.DETERMINATO - - Personale dirigente non medico - Competenze fisse	€.	215,847	164,785	(51,062)	
50520020020000	4.20.25.10.022.020.00.000	Ruolo Sanitario - T.DETERMINATO - - Personale dirigente non medico - Straordinario	€.	0		0	
50520020030000	4.20.25.10.022.025.00.000	Ruolo Sanitario - T.DETERMINATO - - Personale dirigente non medico - Retr. Posizione	€.	7,070	5,276	(1,794)	
50520020040000	4.20.25.10.022.030.00.000	Ruolo Sanitario - T.DETERMINATO - - Personale dirigente non medico - Indennità varie	€.	6,745	4,823	(1,922)	
50520020060000	4.20.25.10.022.050.00.000	Ruolo Sanitario - T.DETERMINATO - - Personale dirigente non medico - Incentivazione (retribuzione di risultato)	€.	39,653	84,548	44,895	
50520020070000	4.20.25.10.022.060.00.000	Ruolo Sanitario - T.DETERMINATO - - Personale dirigente non medico - Risorse aggiuntive regionali	€.	4,792	2,647	(2,145)	
50520020090000	4.20.25.10.022.110.00.000	Ruolo Sanitario - T.DETERMINATO - - Personale dirigente non medico - Oneri sociali*	€.	81,297	75,153	(6,144)	
50530010010000	4.20.25.10.110.010.00.000	Ruolo Sanitario - T.INDETERMINATO - - Personale comparto - Competenze fisse	€.	5,989,243	61,186,056	196,613	
50530010020000	4.20.25.10.110.020.00.000	Ruolo Sanitario - T.INDETERMINATO - - Personale comparto - Straordinario	€.	116,203	77,663	(38,540)	
50530010030000	4.20.25.10.110.030.00.000	Ruolo Sanitario - T.INDETERMINATO - - Personale comparto - Indennità varie	€.	448,984	471,436	22,452	
50530010040000	4.20.25.10.110.035.00.000	Ruolo Sanitario - T.INDETERMINATO - - Personale comparto - Incentivazione alla produttività collettiva	€.	603,215	452,513	(150,702)	
50530010050000	4.20.25.10.110.040.00.000	Ruolo Sanitario - T.INDETERMINATO - - Personale comparto - Competenze personale comandato	€.	20,355		(20,355)	
50530010060000	4.20.25.10.110.050.00.000	Ruolo Sanitario - T.INDETERMINATO - - Personale comparto - Risorse aggiuntive regionali	€.	142,396	184,966	42,570	
50530010080000	4.20.25.10.110.110.00.000	Ruolo Sanitario - T.INDETERMINATO - - Personale comparto - Oneri sociali*	€.	2,054,404	2,084,852	30,448	
50530010090000	4.20.25.10.110.210.00.000	Ruolo Sanitario - T.INDETERMINATO - - Personale comparto - Accantonamento a TFR	€.	0	0	0	
50530010100000	4.20.25.10.110.800.00.000	Ruolo Sanitario - T.INDETERMINATO - - Personale comparto - Altri costi del personale	€.	1,059		(1,059)	
50530020010000	4.20.25.10.112.010.00.000	Ruolo Sanitario - T.DETERMINATO - - Personale comparto - Competenze fisse	€.	390,045	363,160	(26,885)	
50530020020000	4.20.25.10.112.020.00.000	Ruolo Sanitario - T.DETERMINATO - - Personale comparto - Straordinario	€.	30,574	28,104	(2,470)	
50530020030000	4.20.25.10.112.030.00.000	Ruolo Sanitario - T.DETERMINATO - - Personale comparto - Indennità varie	€.	7,597	2,596	(5,001)	
50530020040000	4.20.25.10.112.035.00.000	Ruolo Sanitario - T.DETERMINATO - - Personale comparto - Incentivazione alla produttività collettiva	€.	34,407	41,799	7,392	





50750010010000	4.20.25.30.020.010.00.000	Ruolo tecnico - T.INDETERMINATO - - Personale dirigente - Competenze fisse)	€.	157,660	113,608	(44,052)
50750010020000	4.20.25.30.020.020.00.000	Ruolo tecnico - T.INDETERMINATO - - Personale dirigente - Straordinario)	€.	0		0
50750010030000	4.20.25.30.020.025.00.000	Ruolo tecnico - T.INDETERMINATO - - Personale dirigente - Retr. Posizione)	€.	57,275	44,935	(12,340)
50750010040000	4.20.25.30.020.030.00.000	Ruolo tecnico - T.INDETERMINATO - - Personale dirigente - Indennità varie)	€.	492		(492)
50750010050000	4.20.25.30.020.040.00.000	Ruolo tecnico - T.INDETERMINATO - - Personale dirigente - Competenze Ruolo tecnico - Personale comando)	€.	0		0
50750010060000	4.20.25.30.020.050.00.000	Ruolo tecnico - T.INDETERMINATO - - Personale dirigente - Incentivazione (tributazione di risultato)	€.	76,715	33,827	(42,888)
50750010070000	4.20.25.30.020.060.00.000	Ruolo tecnico - T.INDETERMINATO - - Personale dirigente - Risorse aggiuntive regionali)	€.	3,733	2,500	(1,233)
50750010090000	4.20.25.30.020.110.00.000	Ruolo tecnico - T.INDETERMINATO - - Personale dirigente - Oneri sociali*)	€.	86,893	54,732	(32,161)
50750020010000	4.20.25.30.022.010.00.000	Ruolo tecnico - T.DETERMINATO - - Personale dirigente - Competenze fisse)	€.	18,601	40,792	22,191
50750020020000	4.20.25.30.022.020.00.000	Ruolo tecnico - T.DETERMINATO - - Personale dirigente - Straordinario)	€.	0		0
50750010030000	4.20.25.30.022.025.00.000	Ruolo tecnico - T.DETERMINATO - - Personale dirigente - Retr. Posizione)	€.	265	4,623	4,358
50750020050000	4.20.25.30.022.050.00.000	Ruolo tecnico - T.DETERMINATO - - Personale dirigente - Incentivazione (tributazione di risultato)	€.	5,355	3,346	(2,009)
50750020060000	4.20.25.30.022.060.00.000	Ruolo tecnico - T.DETERMINATO - - Personale dirigente - Risorse aggiuntive regionali)	€.	133	683	550
50750020080000	4.20.25.30.022.110.00.000	Ruolo tecnico - T.DETERMINATO - - Personale dirigente - Oneri sociali*)	€.	7,269	15,198	7,929
50750010010000	4.20.25.30.110.010.00.000	Ruolo tecnico - T.INDETERMINATO - - Personale comparto - Competenze fisse)	€.	1,386,638	1,423,835	27,197
50750010020000	4.20.25.30.110.020.00.000	Ruolo tecnico - T.INDETERMINATO - - Personale comparto - Straordinario)	€.	33,047	17,153	(15,894)
50750010040000	4.20.25.30.110.030.00.000	Ruolo tecnico - T.INDETERMINATO - - Personale comparto - Indennità varie)	€.	44,961	58,837	13,876
50750010050000	4.20.25.30.110.035.00.000	Ruolo tecnico - T.INDETERMINATO - - Personale comparto - Incentivazione alla produttività collettiva)	€.	130,814	101,662	(29,152)
50750010060000	4.20.25.30.110.040.00.000	Ruolo tecnico - T.INDETERMINATO - - Personale comparto - Competenze Ruolo tecnico - Personale comando)	€.	0		0
50750010070000	4.20.25.30.110.050.00.000	Ruolo tecnico - T.INDETERMINATO - - Personale comparto - Risorse aggiuntive regionali)	€.	34,252	39,889	5,637
50750010090000	4.20.25.30.110.110.00.000	Ruolo tecnico - T.INDETERMINATO - - Personale comparto - Oneri sociali*)	€.	460,422	463,138	2,716
50750010100000	4.20.25.30.110.210.00.000	Ruolo tecnico - T.INDETERMINATO - - Personale comparto - Accantonamento a TFR)	€.	0	0	0
50750010120000	4.20.25.30.110.800.00.000	Ruolo tecnico - T.INDETERMINATO - - Personale comparto - Altri costi del personale)	€.	7,112		(7,112)
50750020010000	4.20.25.30.112.010.00.000	Ruolo tecnico - T.DETERMINATO - - Personale comparto - Competenze fisse)	€.	0		0
50750020020000	4.20.25.30.112.020.00.000	Ruolo tecnico - T.DETERMINATO - - Personale comparto - Straordinario)	€.	0		0
50750020030000	4.20.25.30.112.030.00.000	Ruolo tecnico - T.DETERMINATO - - Personale comparto - Indennità varie)	€.	0		0
50750020040000	4.20.25.30.112.035.00.000	Ruolo tecnico - T.DETERMINATO - - Personale comparto - Incentivazione alla produttività collettiva)	€.	0		0



COD_COGE_NI	COD_COGE_01d	Descrizione	€.	0	0	0
508650100900000	4.20.25.40.110.210.00.000	Ruolo amministrativo - T.INDETERMINATO - Personale comparto - Accantonamento a TFR)	€.	0	0	0
508650101100000	4.20.25.40.110.800.00.000	Ruolo amministrativo - T.INDETERMINATO - Personale comparto - Altri costi del personale)	€.	505		(606)
508650200100000	4.20.25.40.112.010.00.000	Ruolo amministrativo - T.DETERMINATO - Personale comparto - Competenze fisse)	€.	52.214	197.658	145.444
508650200200000	4.20.25.40.112.020.00.000	Ruolo amministrativo - T.DETERMINATO - Personale comparto - Straordinario)	€.	2.226	6.932	4.706
508650200300000	4.20.25.40.112.030.00.000	Ruolo amministrativo - T.DETERMINATO - Personale comparto - Indennità varie)	€.	113		(113)
508650200400000	4.20.25.40.112.035.00.000	Ruolo amministrativo - T.DETERMINATO - Personale comparto - Incentivazione alla produttività collettiva)	€.	10.425	8.322	(2.103)
508650200600000	4.20.25.40.112.050.00.000	Ruolo amministrativo - T.DETERMINATO - Personale comparto - Risorse aggiuntive regionali)	€.	763	4.551	3.788
508650200800000	4.20.25.40.112.110.00.000	Ruolo amministrativo - T.DETERMINATO - Personale comparto - Oneri sociali(*)	€.	23.136	66.046	42.910
508650201100000	4.20.25.40.112.800.00.000	Ruolo amministrativo - T.DETERMINATO - Personale comparto - Altri costi del personale)	€.	50		(50)
B.9 Oneri diversi di gestione - Totale			€.	1.063.522	1.058.277	(5.245)

Costi da utilizzo contributi 2021	Costi da utilizzo contributi DI CUI SOCIO-SAN	Costi da contributi CUI SOCIO-SAN
-----------------------------------	---	-----------------------------------

COD_COGE_NI	COD_COGE_01d	Descrizione	Valore Netto al 31/12/2020	Valore Netto al 31/12/2021	Variazione	
509100100000000	4.20.30.10.010.000.00.000	Imposte e tasse (escluse Irap e Ires)	€.	145.032	151.292	6.260
509300300000000	4.20.30.30.010.000.00.000	Rimborso spese organi societari)	€.	0	0	0
509400100000000	4.20.30.40.010.000.00.000	Indennità, rimborso spese e oneri sociali per il direttore generale, direttore sanitario, direttore amministrativo e componenti del collegio sindacale	€.	804.538	797.562	(6.976)
509400200000000	4.20.30.40.012.000.00.000	Indennità, rimborso spese e oneri sociali per il direttore generale, direttore sanitario, direttore amministrativo e componenti del collegio sindacale VIATS, ASSI, Fondazioni d/Regione	€.	72.290	61.397	(10.893)
509500100000000	4.20.30.50.010.000.00.000	Multe, ammende, penali, arbitraggi, risarcimenti	€.	448	385	(63)
509500300000000	4.20.30.50.030.000.00.000	Commissioni e spese bancarie	€.	1.884	2.906	1.022
509500400000000	4.20.30.50.040.000.00.000	Abbonamenti, acquisti di libri, riviste e giornali)	€.	20.334	20.143	(191)
509500600000000	4.20.30.50.080.000.00.000	Altri Oneri diversi di gestione)	€.	18.996	24.592	5.596
509500700000000	4.20.30.50.085.000.00.000	Altri Oneri diversi di gestione servizi sociosanitari ASSI)	€.	0	0	0
509600200000000	4.20.30.90.095.000.00.000	Altri oneri diversi di gestione da AT/ASSI/IRCCS della Regione	€.	0	0	0
509700100000000	4.20.30.90.100.000.00.000	Altri oneri diversi di gestione - per Autoassicurazione	€.	0	0	0
B.10-13) Totale Ammortamenti e svalutazioni			€.	1.717.485	1.499.036	(218.449)

Costi da utilizzo contributi 2021	Costi da utilizzo contributi DI CUI SOCIO-SAN	Costi da contributi CUI SOCIO-SAN
-----------------------------------	---	-----------------------------------

Costi da utilizzo contributi 2021	Costi da utilizzo contributi DI CUI SOCIO-SAN	Costi da contributi CUI SOCIO-SAN
-----------------------------------	---	-----------------------------------

Valore Netto al 31/12/2020	Valore Netto al 31/12/2021	Variazione
1.717,485	1.499,036	(218,449)

Costi da utilizzo contributi 2021	Costi da utilizzo contributi DI CUI SOCIO-SAN	Costi da contributi CUI SOCIO-SAN
-----------------------------------	---	-----------------------------------

Valore Netto al 31/12/2020	Valore Netto al 31/12/2021	Variazione

5100000000000000	4.20.40.10.000.000.00.000	B.10 Ammortamenti delle immobilizzazioni immateriali - Totale	€.	28,484	35,063	6,579
5101000000000000	4.20.40.10.010.000.00.000	B.10 (1) Ammortamenti immobilizzazioni immateriali - Totale	€.	28,484	35,063	6,579
	COD_COGE_old	Descrizione		Valore Netto al 31/12/2020	Valore Netto al 31/12/2021	Variazione
5101000100000000	4.20.40.10.010.010.000.000	Ammortamenti immobilizzazioni immateriali	€.	28,484	35,063	6,579
	COD_COGE_NI	Descrizione		Valore Netto al 31/12/2020	Valore Netto al 31/12/2021	Variazione
5102001000000000	4.20.40.10.020.010.000.000	Svalutazione immobilizzazioni immateriali	€.	0		0
5110000000000000	4.20.40.20.000.000.00.000	B.11 Ammortamento dei fabbricati - Totale	€.	1,191,740	1,203,370	11,630
5111000000000000	4.20.40.20.010.000.00.000	B.11 (1) Ammortamenti dei fabbricati - Totale	€.	1,191,740	1,203,370	11,630
	COD_COGE_old	Descrizione		Valore Netto al 31/12/2020	Valore Netto al 31/12/2021	Variazione
5111001000000000	4.20.40.20.010.010.000.000	Ammortamento dei Fabbricati disponibili	€.	18,522	38,094	19,572
5111002000000000	4.20.40.20.010.020.000.000	Ammortamento dei Fabbricati indisponibili	€.	1,173,218	1,165,276	(7,942)
5112000000000000	4.20.40.20.020.000.00.000	B.11 (2) Svalutazione dei fabbricati - Totale	€.	-	0	0
	COD_COGE_old	Descrizione		Valore Netto al 31/12/2020	Valore Netto al 31/12/2021	Variazione
5112001000000000	4.20.40.20.020.010.000.000	Svalutazione dei Terreni e Fabbricati disponibili	€.			
5112002000000000	4.20.40.20.020.020.000.000	Svalutazione dei Terreni e Fabbricati indisponibili	€.	0		0
5120000000000000	4.20.40.30.000.000.00.000	B.12 Ammortamenti delle altre immobilizzazioni materiali - Totale	€.	129,260	153,677	24,417
5121000000000000	4.20.40.30.010.000.00.000	B.12 (1) Ammortamenti delle altre immobilizzazioni materiali - Totale	€.	129,260	153,677	24,417
	COD_COGE_old	Descrizione		Valore Netto al 31/12/2020	Valore Netto al 31/12/2021	Variazione
5121001000000000	4.20.40.30.010.010.000.000	Ammortamenti delle altre immobilizzazioni materiali	€.	129,260	153,677	24,417



5121002000000000	4.20.40.30.010.015.00.000	Ammortamenti delle immobilizzazioni materiali - attrezzature protesica)	€.	0					
5122000000000000	4.20.40.30.020.000.00.000	B.12 (2) Svalutazione delle altre immobilizzazioni materiali - Totale	€.	-					
COD_COGE_NI	COD_COGE_old	Descrizione	€.	Valore Netto al 31/12/2020	Valore Netto al 31/12/2021	Variazione	Costi da utilizzo contributi DI CUI SOCIO-SAN	Costi da contributi DI CUI SOCIO-SAN	Costi da contributi DI CUI SOCIO-SAN
5122001000000000	4.20.40.30.020.010.00.000	Svalutazioni delle altre immobilizzazioni materiali	€.	0					
5122002000000000	4.20.40.30.020.015.00.000	Svalutazioni delle immobilizzazioni materiali - attrezzature protesica	€.	0					
5130000000000000	4.20.40.40.000.000.00.000	B.13 Svalutazione dei crediti - Totale	€.	368,001	106,926	(261,075)			
COD_COGE_NI	COD_COGE	Descrizione	€.	Valore Netto al 31/12/2020	Valore Netto al 31/12/2021	Variazione	Costi da utilizzo contributi DI CUI SOCIO-SAN	Costi da contributi DI CUI SOCIO-SAN	Costi da contributi DI CUI SOCIO-SAN
5131001000000000	4.20.40.40.010.000.00.000	Svalutazione dei crediti	€.	368,001	106,926	(261,075)			
5140000000000000	4.20.50.00.000.000.00.000	B.14 Variazione delle rimanenze - Totale	€.	(952,753)	249,359	602,112			
5141000000000000	4.20.50.10.000.000.00.000	B.14.A Variazione rimanenze sanitarie - Totale	€.	285,971	219,761	505,732			
COD_COGE_NI	COD_COGE_old	Descrizione	€.	Valore Netto al 31/12/2020	Valore Netto al 31/12/2021	Variazione	Costi da utilizzo contributi DI CUI SOCIO-SAN	Costi da contributi DI CUI SOCIO-SAN	Costi da contributi DI CUI SOCIO-SAN
5141001001001000	4.20.50.10.005.010.01.050	Farmaceutici: Specialità Medicinali (File F escluso HCV)	€.	0		0			
5141001001002000	4.20.50.10.005.010.01.070	Farmaceutici: Specialità Medicinali (HCV)	€.	0		0			
5141001002001000	4.20.50.10.005.010.02.000	Farmaceutici: Specialità Medicinali (altro: farmaci ospedalieri)	€.	0		0			
5141001002002000	4.20.50.10.005.020.00.000	Farmaceutici: Specialità Medicinali (Doppio Canale ex Nota CUF 37)	€.	0		0			
5141004001003000	4.20.50.10.015.020.00.000	Emoderivati (Doppio Canale ex Nota CUF 37)	€.	0		0			
5141005001001000	4.20.50.10.020.010.00.000	Prodotti dietetici	€.	0		0			
5141005001002000	4.20.50.10.025.010.00.000	Dispositivi medici: Cnd W - Materiali Diagnostici in vitro	€.	(250,794)	247,463	498,257			
5141006001001000	4.20.50.10.030.010.00.000	Dispositivi medici: Cnd Z - Materiali diagnostici (materiale per apparecchiature sanitarie e relativi componenti)	€.	0		0			
5141006001002000	4.20.50.10.030.020.00.000	Prodotti chimici: Materiali diagnostici (senza Cnd)	€.	(602)	(17,811)	(17,209)			
5141007001001000	4.20.50.10.035.011.00.000	Dispositivi Medici: Cnd A - Dispositivi da somministrazione, prelievo e raccolta	€.	(823)	186	1,009			
5141007001002000	4.20.50.10.035.012.00.000	Dispositivi Medici: Cnd K, L - Strumentario chirurgico	€.	0		0			

51410070010030	4.20.50.10.035.013.00.000	Dispositivi Medici: Cnd H - Dispositivi di sutura	€.	0		0
51410070010040	4.20.50.10.035.014.00.000	Dispositivi Medici: Cnd M - Dispositivi per medicazioni generali e specialistiche	€.	11	6	(5)
51410070010050	4.20.50.10.035.015.00.000	Dispositivi Medici: Cnd T - Dispositivi di protezione e ausili per incontinenza (d. lgs. 46/97)	€.	(18.953)	(3.702)	15.251
51410070010060	4.20.50.10.035.016.00.000	Dispositivi Medici: Cnd Y - Supporti o ausili tecnici per persone disabili	€.	0		0
51410070010070	4.20.50.10.035.017.00.000	Dispositivi Medici: Cnd B; G; N; Q; R; U - Presidi medico-chirurgici specialistici	€.	0		0
51410070010080	4.20.50.10.035.018.00.000	Dispositivi Medici: Cnd D; S; V - Disinfettanti, prodotti per sterilizzazione e dispositivi vari	€.	0	(2.790)	(2.790)
51410070010090	4.20.50.10.035.020.00.000	Dispositivi medici: Cnd: C - Dispositivi per appar. Cardiocircolatorio	€.	0		0
51410070010100	4.20.50.10.035.030.00.000	Dispositivi medici con repertorio e senza CND (tipo 2, kit)	€.	0		0
51410070010110	4.20.50.10.035.040.00.000	Dispositivi medici: Cnd: C - Dispositivi per appar. Cardiocircolatorio	€.	0		0
51410070020010	4.20.50.10.040.010.00.000	Materiale chirurgico per uso veterinario	€.	29	(4.130)	(4.159)
51410070050020	4.20.50.10.055.020.00.000	Materiali per le profilassi igienico-sanitarie: vaccini	€.	0		0
51410070060010	4.20.50.10.060.010.00.000	Prodotti farmaceutici per uso veterinario	€.	0	(3.144)	(3.144)
51410070080010	4.20.50.10.080.010.00.000	Altri beni e prodotti sanitari (PRODOTTI SENZA REPERTORIO E/O CND)	€.	(14.839)	3.683	18.522
B.14.B Variazione rimanenze non sanitarie - Totale			€.	66.782	29.598	96.380

COD_CODE_NI	COD_CODE_Old	Descrizione	Valore Netto al 31/12/2020	Valore Netto al 31/12/2021	Variazione
51420010010000	4.20.50.20.005.010.00.000	Prodotti alimentari	(116)	277	393
51420020010000	4.20.50.20.010.010.00.000	Materiale di guardaroba, di pulizia e di convivenza in genere	(40.834)	11.152	51.986
51420030010000	4.20.50.20.015.010.00.000	Carburante	0	0	0
51420030020000	4.20.50.20.015.020.00.000	Combustibili	0	0	0
51420040010000	4.20.50.20.020.010.00.000	Cancelleria e stampati	(9.254)	10.399	19.653
51420040020000	4.20.50.20.025.010.00.000	Materiale per EDP	0	0	0
51420050010000	4.20.50.20.030.010.00.000	Materiale per manutenzioni e riparazioni immobili	0	0	0
51420050030000	4.20.50.20.030.030.00.000	Materiale per manutenzioni e riparazioni attrez. Tecnico economici	0	0	0
51420060010000	4.20.50.20.080.010.00.000	Altri beni non sanitari	(16.578)	7.770	24.348
B.15 Accantonamenti tipici dell'esercizio - Totale			4.123.986	8.772.377	4.648.391

--	--	--

--	--	--

--	--	--

--	--	--

--	--	--

--	--	--



COD_COGE_NI	COD_COGE_Old	Descrizione	Valore Netto al 31/12/2020	Valore Netto al 31/12/2021	Variazione	Costi da utilizzo contributi DI CUI SOCIO-SAN	Costi da contributo 2021	Costi da contributi DI CUI SOCIO-SAN
5151001000000000	4.20.60.10.010.000.00.000	Accantonamenti per cause civili ed oneri processuali	0	0	0			
5151002000000000	4.20.60.10.020.000.00.000	Accantonamenti per contenzioso personale dipendente	0	0	0			
5151003000000000	4.20.60.10.030.000.00.000	Accantonamenti per rischi connessi all'acquisto di prestazioni sanitarie da privato	59,725		(59,725)			
5151005000000000	4.20.60.10.040.100.00.00.000	Accantonamenti per copertura diretta dei rischi (autoassicurazione)	0	0	0			
5151006000000000	4.20.60.10.040.200.00.00.000	Accantonamenti per franchigia assicurativa	0	0	0			
5151007000000000	4.20.60.10.080.000.00.000	Altri accantonamenti per rischi	0	0	0			
5152001000000000	4.20.60.20.010.000.00.000	Accantonamento al fondo premio per operosità medici SUMAI	0	0	0			
5153001000000000	4.20.60.30.010.000.00.000	Accantonamenti per interessi di mora	0	0	0			
5154001000000000	4.20.60.40.010.000.00.000	Acc. Rinnovi convenzioni MMG/Plis/MCA ed altri	1,378,653	2,598,387	1,219,734			
5154002000000000	4.20.60.40.020.000.00.000	Acc. Rinnovi contratti - dirigenza medica	302,424	645,802	343,378			
5154003000000000	4.20.60.40.030.000.00.000	Acc. Rinnovi contratti - dirigenza non medica	23,020	191,060	168,040			
5154004000000000	4.20.60.40.040.000.00.000	Acc. Rinnovi contratti: - comparto	109,524	891,678	782,154			
5154005000000000	4.20.60.40.041.000.00.000	Acc. per Fondi integrativi pensione	0	0	0			
5154006000000000	4.20.60.40.042.000.00.000	Acc. Incentivi funzioni tecniche art. 113 D.lgs. 50/2016	27,689	36,193	8,504			
5154007000000000	4.20.60.40.050.000.00.000	Acc. Rinnovi contratti: medici SUMAI	699	1,321	622			
5155001000000000	4.20.60.50.005.000.00.000	Accantonamenti per quote inutilizzate contributi da Regione e Prov. Aut. per quota F.S. Indistinto	100,000		(100,000)			
5155002000000000	4.20.60.50.010.000.00.000	Accantonamenti per quote inutilizzate contributi vincolati dell'esercizio da Regione per quota FSR Vincolato	0	0	0			
5155003000000000	4.20.60.50.012.000.00.000	Accantonamenti per quote inutilizzate contributi dell'esercizio da Regione per quota FSR Indistinto	989,900	1,262,104	272,204			
5155004000000000	4.20.60.50.014.000.00.000	Accantonamenti per quote inutilizzate per finanziamento di parte corrente per servizi socio-sanitari (ASSI) da contributi dell'esercizio da Regione - quota FSR Indistinto	0	0	0			
5155005000000000	4.20.60.50.020.000.00.000	Accantonamenti per quote inutilizzate contributi vincolati dell'esercizio da ATS/ASST/Fondazioni per quota FSR Vincolato	0	0	0			
5155006000000000	4.20.60.50.022.000.00.000	Accantonamenti per quote inutilizzate contributi dell'esercizio da ATS/ASST/Fondazioni per quota FSR Indistinto	0	0	0			
5155007000000000	4.20.60.50.030.000.00.000	Accantonamenti per quote inutilizzate contributi vincolati dell'esercizio da soggetti pubblici (extra fondo) Vincolati	21,700	187,832	166,132			
5155012000000000	4.20.60.50.080.000.00.000	Accantonamenti per quote inutilizzate contributi vincolati dell'esercizio da privati (altro)	1,000		(1,000)			
5155014000000000	4.20.60.50.090.000.00.000	Accantonamenti per quote inutilizzate contributi da soggetti privati per ricerca	0	0	0			
5156001000000000	4.20.60.80.010.000.00.000	Altri accantonamenti	1,109,652	2,958,000	1,848,348			
5156001010000000	4.20.60.80.010.100.00.000	Accantonamenti libera professione	13,472	27,689	14,217			
5156001020000000	4.20.60.80.010.200.00.000	Altri accantonamenti altro	1,096,180	2,930,311	1,834,131			
5156002000000000	4.20.60.80.015.000.00.000	Altri accantonamenti ASSI	0	0	0			

Valore Netto al 31/12/2020	Valore Netto al 31/12/2021	Variazione
1,109,652	2,958,000	1,848,348
13,472	27,689	14,217
1,096,180	2,930,311	1,834,131
0	0	0



6000000000000000	€.	1,819	229	(1,590)
C) PROVENTI ED ONERI FINANZIARI				

6059999999999999	€.	2,765	808	(1,957)
C) PROVENTI FINANZIARI (Parziale)				

6100000000000000	€.	2,765	808	(1,957)	
C.1 Interessi attivi - Totale					
COD_COGE_NI	COD_COGE_old	Descrizione	Valore Netto al 31/12/2020	Valore Netto al 31/12/2021	Variazione
6101001000000000	5.10.10.010.000.00.000	Interessi attivi su c/tesoreria	0		0
6102002000000000	5.10.10.020.000.00.000	Interessi attivi su c/c postali	0		0
6104001000000000	5.10.10.30.080.000.00.000	Altri interessi attivi)	2,765	808	(1,957)
6105001000000000	5.10.10.30.090.000.00.000	Interessi attivi verso ATS-ASSI-Fondazioni della Regione	0		0

6200000000000000	€.	0	0	0
C.2 Altri proventi finanziari - Totale				

COD_COGE_NI	COD_COGE_old	Descrizione	Valore Netto al 31/12/2020	Valore Netto al 31/12/2021	Variazione
6201000000000000	5.10.20.10.000.000.00.000	Proventi da partecipazioni	0		0
6202000000000000	5.10.20.20.000.000.00.000	Proventi finanziari da crediti iscritti nelle immobilizzazioni	0		0
6203000000000000	5.10.20.30.000.000.00.000	Proventi finanziari da titoli iscritti nelle immobilizzazioni	0		0
6204000000000000	5.10.20.40.000.000.00.000	Altri proventi finanziari diversi dai precedenti)	0		0
6205000000000000	5.10.20.50.000.000.00.000	Utili su cambi	0		0

6259999999999999	€.	946	579	(367)
C) ONERI FINANZIARI (Parziale)				

6300000000000000	€.	946	579	(367)
C.3 Interessi passivi - Totale				

COD_COGE_NI	COD_COGE_old	Descrizione	Valore Netto al 31/12/2020	Valore Netto al 31/12/2021	Variazione
6301001000000000	5.20.10.010.000.00.000	Interessi passivi su c/c tesoreria	0		0
6303001000000000	5.20.10.30.010.000.00.000	Interessi passivi verso fornitori	0		0
6303002000000000	5.20.10.30.020.000.00.000	Interessi passivi di mora	946		(946)

Costi da utilizzo contributi 2021	0	Costi da contributi CUI SOCIO-SAN	0
-----------------------------------	---	-----------------------------------	---

Costi da utilizzo contributi 2021	0	Costi da contributi CUI SOCIO-SAN	0
-----------------------------------	---	-----------------------------------	---

Costi da utilizzo contributi 2021		Costi da contributi CUI SOCIO-SAN	



6303003000000000	5.20.10.30.030.000.00.000	Interessi passivi canoni di leasing	€.	0		0
6303004000000000	5.20.10.30.070.000.00.000	Altri interessi passivi	€.	0	579	579
6303005000000000	5.20.10.30.080.000.00.000	Interessi passivi verso ATS-ASST-Fondazioni della Regione	€.	0		0

6400000000000000	5.20.20.00.000.000.00.000	C.4 Altri oneri finanziari - Totale	€.	0	0	0
------------------	---------------------------	--	----	---	---	---

COD_COGE_NI	COD_COGE_old	Descrizione	Valore Netto al 31/12/2020	Valore Netto al 31/12/2021	Variazione
-------------	--------------	-------------	----------------------------	----------------------------	------------

7000000000000000	6.00.00.00.000.000.00.000	D) RETTIFICHE DI VALORE DI ATTIVITA' FINANZIARIE	€.	0	0	0
------------------	---------------------------	---	----	---	---	---

7100000000000000	6.10.00.00.000.000.00.000	D.1 Rivalutazioni - Totale	€.	-	-	0
------------------	---------------------------	-----------------------------------	----	---	---	---

COD_COGE_NI	COD_COGE_old	Descrizione	Valore Netto al 31/12/2020	Valore Netto al 31/12/2021	Variazione
7101000000000000	6.10.10.00.000.000.00.000	Di partecipazioni	€.	0	0
7102000000000000	6.10.20.00.000.000.00.000	Di immobilizzazioni finanziarie che non costituiscono immobilizzazioni	€.	0	0
7103000000000000	6.10.80.00.000.000.00.000	Altro	€.	0	0

7200000000000000	6.20.00.00.000.000.00.000	D.2 Svalutazioni - Totale	€.	-	-	0
------------------	---------------------------	----------------------------------	----	---	---	---

COD_COGE_NI	COD_COGE_old	Descrizione	Valore Netto al 31/12/2020	Valore Netto al 31/12/2021	Variazione
7201000000000000	6.20.10.00.000.000.00.000	Di partecipazioni	€.	0	0
7202000000000000	6.20.20.00.000.000.00.000	Di immobilizzazioni finanziarie che non costituiscono immobilizzazioni	€.	0	0
7203000000000000	6.20.80.00.000.000.00.000	Altro	€.	0	0

8000000000000000	7.00.00.00.000.000.00.000	E) PROVENTI E ONERI STRAORDINARI	€.	1.696.900	4.574.208	2.877.308
------------------	---------------------------	---	----	-----------	-----------	-----------

8100000000000000	7.10.00.00.000.000.00.000	E.1) Proventi Straordinari - Totale	€.	2.950.824	6.937.086	3.986.262
------------------	---------------------------	--	----	-----------	-----------	-----------

COD_COGE_NI	COD_COGE_old	Descrizione	Valore Netto al 31/12/2020	Valore Netto al 31/12/2021	Variazione	
8101000501000000	7.10.10.10.000.000.00.000	Plusvalenze da cessione di beni	€.	6.000	1.638.234	1.632.234
8101000502000000	7.10.10.20.000.000.00.000	Plusvalenze da ATS-ASST-Fondazioni della Regione	€.	0	0	0



81010005030000	7.10.10.80.000.000.00.000	Altre plusvalenze	€.	0		0
81010020020000	7.10.20.20.000.000.00.000	Soprapvenienze attive per quote F.S. vincolato	€.	0		0
81010030010000	7.10.30.10.000.000.00.000	Soprapvenienze e insussistenze attive verso ATS/ASST/Fondazioni della Regione	€.	214,757	271,488	56,731
81010030010010	7.10.30.10.100.000.00.000	Soprapvenienze attive verso ATS/ASST/Fondazioni della Regione	€.	214,757	269,291	54,534
81010030010020	7.10.30.10.200.000.00.000	Insussistenze attive verso ATS/ASST/Fondazioni della Regione	€.	0	2,197	2,197
81010040010010	7.10.30.20.100.000.00.000	Soprapvenienze attive v/terzi relative alla mobilità extraregionale	€.	0	0	0
81010040010020	7.10.30.20.200.000.00.000	Insussistenze attive v/terzi relative alla mobilità extraregionale	€.	0	0	0
81010050010000	7.10.30.30.000.000.00.000	Soprapvenienze e insussistenze attive v/terzi relative al personale	€.	84,545	0	(84,545)
81010050010010	7.10.30.30.100.000.00.000	Soprapvenienze attive v/terzi relative al personale	€.	0	0	0
81010050010020	7.10.30.30.200.000.00.000	Insussistenze attive v/terzi relative al personale	€.	84,545	0	(84,545)
81010060010000	7.10.30.40.000.000.00.000	Soprapvenienze e insussistenze attive v/terzi relative alle convenzioni con medici di base	€.	0	0	0
81010060010010	7.10.30.40.100.000.00.000	Soprapvenienze attive v/terzi relative alle convenzioni con medici di base	€.	0	0	0
81010060010020	7.10.30.40.200.000.00.000	Insussistenze attive v/terzi relative alle convenzioni con medici di base	€.	0	0	0
81010070010000	7.10.30.50.000.000.00.000	Soprapvenienze e insussistenze attive v/terzi relative alle convenzioni per la specialistica	€.	0	0	0
81010070010010	7.10.30.50.100.000.00.000	Soprapvenienze attive v/terzi relative alle convenzioni per la specialistica	€.	0	0	0
81010070010020	7.10.30.50.200.000.00.000	Insussistenze attive v/terzi relative alle convenzioni per la specialistica	€.	0	0	0
81010080010000	7.10.30.60.000.000.00.000	Soprapvenienze e insussistenze attive v/terzi relative all'acquisto prestaz. Sanitarie da operatori accreditati	€.	0	246,866	246,866
81010080010010	7.10.30.60.100.000.00.000	Soprapvenienze attive v/terzi relative all'acquisto prestaz. Sanitarie da operatori accreditati	€.	0	246,866	246,866
81010080010020	7.10.30.60.200.000.00.000	Insussistenze attive v/terzi relative all'acquisto prestaz. Sanitarie da operatori accreditati	€.	0	0	0
81010090010000	7.10.30.70.000.000.00.000	Soprapvenienze e insussistenze attive v/terzi relative all'acquisto di beni e servizi	€.	88,911	76,210	(12,701)
81010090010010	7.10.30.70.100.000.00.000	Soprapvenienze attive v/terzi relative all'acquisto di beni e servizi	€.	33,704	74,026	40,322
81010090010020	7.10.30.70.200.000.00.000	Insussistenze attive v/terzi relative all'acquisto di beni e servizi	€.	55,207	2,184	(53,023)
81010100010000	7.10.30.80.000.000.00.000	Altre soprapvenienze e insussistenze attive v/terzi	€.	2,555,857	4,698,772	2,142,915
81010100010010	7.10.30.80.100.000.00.000	Altre soprapvenienze e insussistenze attive v/terzi	€.	2,113,496	4,494,887	2,381,391
81010100010020	7.10.30.80.200.000.00.000	Altre insussistenze attive v/terzi	€.	442,361	203,885	(238,476)
81010110000000	7.10.50.10.000.000.00.000	Rivalutazioni economiche	€.	0	0	0
81010120000000	7.10.80.10.000.000.00.000	Altri proventi Straordinari	€.	754	5,516	4,762
82000000000000	7.20.00.00.000.000.00.000	E.2) Oneri Straordinari - Totale	€.	1,253,924	2,362,878	1,108,954

Costi da utilizzo contributi 2021	0
Costi da utilizzo contributi DI CUI SOCIO-SAN	0
Costi da contributi 2021	0
Costi da contributi DI CUI SOCIO-SAN	0

COD_COGE_NI	COD_COGE_old	Descrizione	Valore Netto al 31/12/2020	Valore Netto al 31/12/2021	Variazione
82010005010000	7.20.10.10.000.000.00.000	Minusvalenze	754	5,516	4,762
82010020010000	7.20.30.10.000.000.00.000	Oneri da cause civili	0	0	0
82010030010010	7.20.40.10.100.000.00.000	Soprapvenienze passive verso ATS/ASST/Fondazioni della Regione relative alla mobilità intraregionale	0	0	0
82010030010020	7.20.40.10.200.000.00.000	Insussistenze passive verso ATS/ASST/Fondazioni della Regione relative alla mobilità intraregionale	0	0	0
82010040010000	7.20.40.15.000.000.00.000	Altre soprapvenienze e insussistenze passive verso ATS/ASST/Fondazioni della Regione	21,164	22,464	1,300
82010040010010	7.20.40.15.100.000.00.000	Altre soprapvenienze passive verso ATS/ASST/Fondazioni della Regione	17,402	15,047	(2,355)
82010040010020	7.20.40.15.200.000.00.000	Insussistenze passive verso ATS/ASST/Fondazioni della Regione	3,762	7,417	3,655
82010050010010	7.20.40.20.100.000.00.000	Soprapvenienze passive v/terzi relative alla mobilità extraregionale	0	0	0
82010050010020	7.20.40.20.200.000.00.000	Insussistenze passive v/terzi relative alla mobilità extraregionale	0	0	0



82010060010000	7.20.40.25.000.000.00.000	Sopravvenienze e insussistenze passive v/terzi relative al personale - dirigenza medica	€.	0	0	0	0
82010060010010	7.20.40.25.100.000.000.000	Sopravvenienze passive v/terzi relative al personale - dirigenza medica	€.	0	0	0	0
82010060010020	7.20.40.25.200.000.000.000	Insussistenze passive v/terzi relative al personale - dirigenza medica	€.	0	0	0	0
82010070010000	7.20.40.30.000.000.00.000	Sopravvenienze e insussistenze passive v/terzi relative al personale - dirigenza non medica	€.	0	0	0	0
82010070010010	7.20.40.30.100.000.000.000	Sopravvenienze passive v/terzi relative al personale - dirigenza non medica	€.	0	0	0	0
82010070010020	7.20.40.30.200.000.000.000	Insussistenze passive v/terzi relative al personale - dirigenza non medica	€.	0	0	0	0
82010080010000	7.20.40.35.000.000.00.000	Sopravvenienze e insussistenze passive v/terzi relative al personale - comparto specialistico	€.	0	0	0	0
82010080010010	7.20.40.35.100.000.000.000	Sopravvenienze passive v/terzi relative al personale - comparto specialistico	€.	0	0	0	0
82010080010020	7.20.40.35.200.000.000.000	Insussistenze passive v/terzi relative al personale - comparto specialistico	€.	0	0	0	0
82010090010000	7.20.40.40.000.000.00.000	Sopravvenienze e insussistenze passive v/terzi relative alle convenzioni con medici di base	€.	0	0	0	0
82010090010010	7.20.40.40.100.000.000.000	Sopravvenienze passive v/terzi relative alle convenzioni con medici di base	€.	0	0	0	0
82010090010020	7.20.40.40.200.000.000.000	Insussistenze passive v/terzi relative alle convenzioni con medici di base	€.	0	0	0	0
82010100010000	7.20.40.45.000.000.00.000	Sopravvenienze e insussistenze passive v/terzi relative alle convenzioni per la specialistica	€.	0	0	0	0
82010100010010	7.20.40.45.100.000.000.000	Sopravvenienze passive v/terzi relative alle convenzioni per la specialistica	€.	0	0	0	0
82010100010020	7.20.40.45.200.000.000.000	Insussistenze passive v/terzi relative alle convenzioni per la specialistica	€.	0	0	0	0
82010110010000	7.20.40.50.000.000.00.000	Sopravvenienze e insussistenze passive v/terzi relative all'acquisto prestaz. sanitarie da operatori accreditati	€.	56,437	1,341,831	1,341,831	0
82010110010010	7.20.40.50.100.000.000.000	Sopravvenienze passive v/terzi relative all'acquisto prestaz. sanitarie da operatori accreditati	€.	56,437	1,341,831	1,341,831	0
82010110010020	7.20.40.50.200.000.000.000	Insussistenze passive v/terzi relative all'acquisto prestaz. sanitarie da operatori accreditati	€.	0	0	0	0
82010120010000	7.20.40.60.000.000.00.000	Sopravvenienze e insussistenze passive v/terzi relative all'acquisto di beni e servizi	€.	66,326	73,480	7,154	0
82010120010010	7.20.40.60.100.000.000.000	Sopravvenienze passive v/terzi relative all'acquisto di beni e servizi	€.	46,171	72,543	26,372	0
82010120010020	7.20.40.60.200.000.000.000	Insussistenze passive v/terzi relative all'acquisto di beni e servizi	€.	20,155	937	(192,18)	0
82010130010000	7.20.40.80.000.000.00.000	Altre sopravvenienze passive v/terzi	€.	1,109,243	863,150	(246,093)	0
82010130010010	7.20.40.80.100.000.000.000	Altre sopravvenienze passive v/terzi	€.	1,109,172	666,967	(442,205)	0
82010130010020	7.20.40.80.200.000.000.000	Altre insussistenze passive v/terzi	€.	71	196,183	196,112	0
82010130010030	7.20.40.90.000.000.00.000	Insussistenze passive per quote F.S. vincolato	€.	0	0	0	0
82010140010000	7.20.80.10.000.000.00.000	Altri oneri Straordinari	€.	0	0	0	0

Costi da utilizzo contributi 2021	14,114	Costi da utilizzo contributi DI CUI SOCIO-SAN	0	Costi da contributi CUI SOCIO-SAN	26,342	Costi da contributi DI CUI SOCIO-SAN	0
-----------------------------------	--------	---	---	-----------------------------------	--------	--------------------------------------	---

Costi da utilizzo contributi 2021	7,074	Costi da utilizzo contributi DI CUI SOCIO-SAN	0	Costi da contributi CUI SOCIO-SAN	19,037	Costi da contributi DI CUI SOCIO-SAN	0
Costi da utilizzo contributi 2021	7,040	Costi da utilizzo contributi DI CUI SOCIO-SAN	0	Costi da contributi CUI SOCIO-SAN	7,305	Costi da contributi DI CUI SOCIO-SAN	0

Valore Netto al 31/12/2020	2,031,857	Valore Netto al 31/12/2021	2,050,644	Variazione	18,787
----------------------------	-----------	----------------------------	-----------	------------	--------

Valore Netto al 31/12/2020	1,863,623	Valore Netto al 31/12/2021	1,900,799	Variazione	37,176
Valore Netto al 31/12/2020	120,032	Valore Netto al 31/12/2021	119,535	Variazione	(497)
Valore Netto al 31/12/2020	764	Valore Netto al 31/12/2021	1,738	Variazione	974
Valore Netto al 31/12/2020	27,438	Valore Netto al 31/12/2021	28,572	Variazione	1,134
Valore Netto al 31/12/2020	0	Valore Netto al 31/12/2021	0	Variazione	0

COD_COGE_NI	COD_COGE_oid	Descrizione	Valore Netto al 31/12/2020	Valore Netto al 31/12/2021	Variazione
91000000000000		V. IMPOSTE E TASSE	2,031,857	2,050,644	18,787
91010010000000	8.20.10.10.000.000.00.000	IRAP relativa a personale dipendente	1,863,623	1,900,799	37,176
91010020000000	8.20.10.20.000.000.00.000	IRAP relativa a collaboratori e personale assimilato a lavoro dipendente	120,032	119,535	(497)
91010030000000	8.20.10.30.000.000.00.000	IRAP relativa ad attività di libera professione (intramoenia)	764	1,738	974
91010040000000	8.20.10.40.000.000.00.000	IRAP relativa ad attività commerciali	0	0	0
91020010000000	8.20.20.10.000.000.00.000	IRES su attività istituzionale	27,438	28,572	1,134
91020020000000	8.20.20.20.000.000.00.000	IRES su attività commerciale	0	0	0



Codice Conto	Codice Conto old	PRESTAZIONI SANITARIE EROGATE IN REGIME DI INTRAMOENIA	Valore Netto al 31/12/2020	Valore Netto al 31/12/2021	Variazione
40201160010000	4.10.20.10.500.010.00.000	Ricavi per prestazioni sanitarie intramoenia - Area ospedaliera	0	0	0
40201160020000	4.10.20.10.500.020.00.000	Ricavi per prestazioni sanitarie intramoenia - Area specialistica	0	0	0
40201160030000	4.10.20.10.500.030.00.000	Ricavi per prestazioni sanitarie intramoenia - Area sanità pubblica	283,590	283,590	14,156
40201160040000	4.10.20.10.500.110.00.000	Ricavi per prestazioni sanitarie intramoenia - Consulenze (ex art. 55 c.1 lett. c), d) ed ex art. 57-58)	0	0	0
40201160050000	4.10.20.10.500.120.00.000	Ricavi per prestazioni sanitarie intramoenia - Consulenze (ex art. 55 c.1 lett. c), d) ed ex art. 57-58) (Aziende sanitarie pubbliche della Regione)	0	0	0
40201160060000	4.10.20.10.500.210.00.000	Ricavi per prestazioni sanitarie intramoenia - Altro	0	0	0
40201160070000	4.10.20.10.500.220.00.000	Ricavi per prestazioni sanitarie intramoenia - Altro (Aziende sanitarie pubbliche della Regione)	0	0	0
		TOTALE RICAVI INTRAMOENIA	283,590	283,590	14,156
50201120010000	4.20.10.10.120.010.00.000	Compartecipazione al personale per att. libero professionale intramoenia - Area ospedaliera	0	0	0
50201120020000	4.20.10.10.120.012.00.000	Compartecipazione al personale per att. libero professionale intramoenia- Area specialistica	0	0	0
50201120030000	4.20.10.10.120.015.00.000	Compartecipazione al personale per att. libero professionale intramoenia - Area sanità pubblica	240,260	238,053	-2,207
50201120040000	4.20.10.10.120.020.00.000	Servizi di consulenza sanitaria in area pagamento (art. 55 c.1 lett. c) d) ed ex art. 57-58 CCNL)	0	0	0
50201120050000	4.20.10.10.120.025.00.000	Servizi di consulenza sanitaria in area pagamento (art. 55 c.1 lett. c) d) ed ex art. 57-58 CCNL) - attività v/ATS-ASSI-Fondazioni della Regione	0	0	0
50201120080000	4.20.10.10.120.040.00.000	Costi per prestazioni sanitarie intramoenia - Altro verso ATS-ASSI-Fondazioni della Regione	0	0	0
		TOTALE QUOTE RETROESSE AL PERSONALE (ESCLUSO IRAP)	240,260	238,053	-2,207
		IRAP relativa ad attività di libera professione (intramoenia)	764	1,738	974
		Accantonamento L. Balduzzi	13,472	11,534	-1,938
		Accantonamento al Fondo di perequazione		16,155	16,155
		Altri accantonamenti per Libera Professione			0
		TOTALE COSTI INTRAMOENIA	254,496	267,480	12,984
		PRIMO MARGINE LIBERA PROFESSIONE	14,938	16,110	1,172
		Indennità di esclusività medica per attività di libera professione			0
		Costi diretti aziendali			0
		Costi generali aziendali			0
		TOTALE ALTRI COSTI INTRAMOENIA	0	0	0



Tabelle allegate nota integrativa di: ATS DELLA VAL PADANA - Consuntivo 2021
ATTIVITA' ASSISTENZIALE

CONTO ECONOMICO - Dati in €

	Valore Netto al 31/12/2020	Valore Netto al 31/12/2021	Variazione
40000000000000	€.	25,892,520	1,572,752
A) VALORE DELLA PRODUZIONE		27,465,272	

	Valore Netto al 31/12/2020	Valore Netto al 31/12/2021	Variazione
40100000000000	€.	21,913,454	(699,852)
A-1) Contributi in conto esercizio - Totale		21,213,602	

	Valore Netto al 31/12/2020	Valore Netto al 31/12/2021	Variazione
40101000000000	€.	0	0
A.1.A) Contributi da Regione per quota Fondo Sanitario regionale - Totale		0	

COD_COGE_NI	COD_COGE_NI_old	Descrizione	Valore Netto al 31/12/2020	Valore Netto al 31/12/2021	Variazione
40101010000000	4.10.10.10.010.000.00.000	Finanziamento di parte corrente (FSR indistinto)	€.	0	
40101020000000	4.10.10.10.012.000.00.000	Finanziamento di parte corrente Territorio (FSR indistinto)	€.		
40101030000000	4.10.10.10.015.000.00.000	Finanziamento di parte corrente Territorio (FSR indistinto) [ASSI per ATS]	€.	0	
40101040000000	4.10.10.10.016.000.00.000	Funzioni	€.	0	0
40101040010000	4.10.10.10.016.100.00.000	Funzioni - Pronto Soccorso	€.	0	0
40101040020000	4.10.10.10.016.200.00.000	Funzioni - Altro	€.	0	0
40101040030000	4.10.10.10.020.000.00.000	Funzioni non tariffate (FSR indistinto)	€.	0	
40101060000000	4.10.10.10.041.000.00.000	Quota finalizzata per il Piano aziendale di cui all'art. 1, comma 528, L. 208/2015	€.	0	0
40101080000000	4.10.10.10.050.000.00.000	Contributi per obiettivi di piano sanitario nazionale (di parte corrente) (FSR indistinto)	€.	0	
40101100000000	4.10.10.10.060.000.00.000	Finanziamento di parte corrente (FSR indistinto finalizzato da Regione)	€.	0	0
40101110000000	4.10.10.10.090.000.00.000	Altri contributi da Regione (FSR indistinto)	€.	0	
40101120000000	4.10.10.10.095.000.00.000	Altri contributi da Regione per servizi socio-sanitari (ASSI)-(FSR indistinto)	€.	0	
40101130000000	4.10.10.10.210.000.00.000	Contributi da Regione (FSR vincolato)	€.	0	
40102000000000	4.10.10.20.000.000.00.000	A.1.B) Contributi d'esercizio da enti pubblici (Extra Fondo) - Totale	€.	21,213,602	(699,852)





COD_COGE_NI	COD_COGE_NI_old	Descrizione	Valore Netto al 31/12/2020	Valore Netto al 31/12/2021	Variazione
40102030010000	4.10.10.20.020.005.00.000	Contributi da Ministero della Salute (extra fondo)	€.	0	0
40102030020000	4.10.10.20.020.010.00.000	Contributi da U.E.	€.	0	0
40102030040000	4.10.10.20.020.030.00.000	Contributi vincolati da enti pubblici (extra fondo) - Vincolati	€.	0	0
40102030050000	4.10.10.20.020.035.00.000	Contributi da altri enti pubblici (extra fondo) - Altro	€.	0	0
40102030060000	4.10.10.20.020.036.00.000	Contributi da altri soggetti pubblici (extra fondo) - in attuazione dell'art.79, comma 1 sexies lettera c), del D.L. 112/2008, convertito con legge 133/2008 e della legge 23 dicembre 2009 n. 191	€.	0	0
40102030070000	4.10.10.20.020.040.00.000	Contributi obbligatori L. 210/92 (extra fondo) - Vincolati	€.	0	0
40102040010000	4.10.10.20.030.010.00.000	Contributi da ATS/ASST/Fondazioni della Regione (extra fondo) - Vincolati	€.	5,547	196,842
40102040020000	4.10.10.20.030.020.00.000	Contributi da ATS/ASST/Fondazioni della Regione (extra fondo) - Altro	€.	0	0
40102060010000	4.10.10.20.600.010.00.000	Fondo sociale regionale parte corrente - risorse per ambiti distrettuali	€.	5,304,486	(85,801)
40102060050000	4.10.10.20.600.050.00.000	Contributi da Regione per esercizio funzioni di vigilanza	€.	157,526	(55,000)
40102060060000	4.10.10.20.600.060.00.000	Contributi da Regione per funzioni trasferite ai Comuni in materia di autorizzazione al funzionamento e accreditamento	€.	57,631	0
40102060070000	4.10.10.20.600.070.00.000	Altri contributi da Regione (Bilancio sociale)	€.	6,315,802	(1,762,516)
40102060080000	4.10.10.20.600.110.00.000	Fondo nazionale per le politiche sociali - risorse per ambiti distrettuali	€.	4,464,555	(306,063)
40102060090000	4.10.10.20.600.120.00.000	Fondo nazionale per le politiche sociali - quota per gestione amministrativa	€.	0	0
40102060120000	4.10.10.20.600.145.00.000	Fondo nazionale per le non autosufficienze - risorse per ambiti distrettuali	€.	2,106,668	478,885
40102060130000	4.10.10.20.600.148.00.000	Fondo nazionale per le non autosufficienze - risorse ATS	€.	3,501,239	833,801
40102060150000	4.10.10.20.600.210.00.000	Contributi da Comuni per attività socio assistenziali	€.	0	0
40103000000000	4.10.10.30.000.000.00.000	A.1.C) Contributi c/esercizio da enti privati - Totale	€.	-	0
40103010000000	4.10.10.30.010.000.00.000	Contributi da persone giuridiche private - Vincolati	€.	0	0
40103020000000	4.10.10.30.020.000.00.000	Contributi da persone fisiche private - Vincolati	€.	0	0
40103030000000	4.10.10.30.030.000.00.000	Contributo del Tesoriere - Indistinto	€.	0	0
40103040000000	4.10.10.30.080.000.00.000	Altri contributi da privati - Indistinto	€.	0	0



		Valore Netto al 31/12/2020	Valore Netto al 31/12/2021	Variazione
40120000000000	4.10.12.00.000.00.00.000	3,977,372	6,251,670	2,274,298
A.1b) Utilizzo fondi per quote inutilizzate contributi vincolati di esercizi precedenti - Totale				
40120010000000	4.10.12.10.000.000.00.000	3,977,372	6,251,670	2,274,298
A.1b.A) Utilizzo fondi per quote inutilizzate contributi vincolati di esercizi precedenti				
COD_COGE_NI	COD_COGE_NI_old	Valore Netto al 31/12/2020	Valore Netto al 31/12/2021	Variazione
40120010010000	4.10.12.10.005.000.00.000	0	0	0
Utilizzo fondi per quote inutilizzate contributi di esercizi precedenti da Regione o Prov. Aut. per quota F.S. regionale indistinto finalizzato				
40120010070000	4.10.12.10.020.000.00.000	3,977,372	6,251,670	2,274,298
Utilizzo fondi per quote inutilizzate contributi vincolati esercizi precedenti da soggetti pubblici (extra fondo) Vincolati				
40120010130000	4.10.12.10.055.000.00.000	0	0	0
Utilizzo fondi per quote inutilizzate contributi vincolati esercizi precedenti da privati (altro)				
40200000000000	4.10.20.00.000.000.00.000	0	0	0
A.2) Proventi e ricavi diversi - Totale				
40201000000000	4.10.20.10.000.000.00.000	-	-	0
A.2.A) Ricavi per prestazioni sanitarie e socio-sanitarie a rilevanza sanitaria - Totale				
COD_COGE_NI	COD_COGE_NI_old	Valore Netto al 31/12/2020	Valore Netto al 31/12/2021	Variazione
40201010010000	4.10.20.10.010.010.00.000	0	0	0
Ricavi per prestazioni drg per la ATS di appartenenza				
40201010020000	4.10.20.10.010.020.00.000	0	0	0
Ricavi per prestazioni drg per altre ATS lombarde				
40201010030000	4.10.20.10.010.050.00.000	0	0	0
Ricavi per prestazioni drg extraregionale (Mobilità attiva in compensazione)				
40201010040000	4.10.20.10.010.070.00.000	0	0	0
Ricavi per prestazioni drg relativo agli stranieri				
40201010040005	4.10.20.10.010.070.01.000	0	0	0
Ricavi per prestazioni drg relativo agli stranieri - codice onere - 7				
40201010040010	4.10.20.10.010.070.02.000	0	0	0
Ricavi per prestazioni drg relativo agli stranieri - codice onere - 9				
40201010040020	4.10.20.10.010.070.03.000	0	0	0
Ricavi per prestazioni drg relativo agli stranieri - codice onere - CSCS				
40201020010000	4.10.20.10.020.010.00.000	0	0	0
Ricavi per prestazioni attivita' ambulatoriale per la ATS di appartenenza				
40201020010010	4.10.20.10.020.010.01.000	0	0	0
Ricavi per prestazioni attivita' ambulatoriale per la ATS di appartenenza - escluso PS non seguito ricovero				
40201020010020	4.10.20.10.020.010.02.000	0	0	0
Ricavi per prestazioni di pronto soccorso non seguite da ricovero per la ATS di appartenenza				
40201020020000	4.10.20.10.020.020.00.000	0	0	0
Ricavi per prestazioni attivita' ambulatoriale per altre ATS lombarde				
40201020020010	4.10.20.10.020.020.01.000	0	0	0
Ricavi per prestazioni attivita' ambulatoriale per altre ATS lombarde - escluso PS non seguito ricovero				



40201020020020	4.10.20.10.020.020.02.000	Ricavi per prestazioni di pronto soccorso non seguite da ricovero per altre ATS lombarde	€.	0	0
40201020030000	4.10.20.10.020.050.00.000	Ricavi per prestazioni attivita' ambulatoriale per extra regione (Mobilità attiva in compensazione)	€.	0	0
40201020030010	4.10.20.10.020.050.01.000	Ricavi per prestazioni attivita' ambulatoriale per extra regione (Mobilità attiva in compensazione) - escluso PS non seguito ricovero	€.	0	0
40201020030020	4.10.20.10.020.050.02.000	Ricavi per prestazioni di pronto soccorso non seguite da ricovero per extra regione (Mobilità attiva in compensazione)	€.	0	0
40201020040000	4.10.20.10.020.070.00.000	Ricavi per prestazioni attivita' ambulatoriale per stranieri	€.	0	0
40201020040010	4.10.20.10.020.070.01.000	Ricavi per prestazioni attivita' ambulatoriale per stranieri - codice onere - 7	€.	0	0
40201020040020	4.10.20.10.020.070.02.000	Ricavi per prestazioni attivita' ambulatoriale per stranieri - codice onere - 9	€.	0	0
40201020040030	4.10.20.10.020.070.03.000	Ricavi per prestazioni attivita' ambulatoriale per stranieri - codice onere - C5CS	€.	0	0
40201020050000	4.10.20.10.020.075.00.000	Ricavi per prestazioni attivita' ambulatoriale per carcerati)	€.	0	0
40201020060010	4.10.20.10.020.110.00.000	Ricavi per prestazioni di "screening" ATS di appartenenza	€.	0	0
40201020060020	4.10.20.10.020.120.00.000	Ricavi per prestazioni di "screening" altre ATS della regione	€.	0	0
40201020060030	4.10.20.10.020.150.00.000	Ricavi per prestazioni di "screening" per extra regione (Mobilità attiva in compensazione)	€.	0	0
40201020060040	4.10.20.10.020.170.00.000	Ricavi per prestazioni di "screening" per stranieri)	€.	0	0
40201020070010	4.10.20.10.020.210.00.000	Ricavi per Neuro-psichiatria Infantile (Uonpia) per la ATS di appartenenza)	€.	0	0
40201020070020	4.10.20.10.020.220.00.000	Ricavi per Neuro-psichiatria Infantile (Uonpia) per altre ATS lombarde	€.	0	0
40201020070030	4.10.20.10.020.250.00.000	Ricavi per Neuro-psichiatria Infantile (Uonpia) per Extraregione (Mobilità attiva in compensazione)	€.	0	0
40201020080000	4.10.20.10.020.270.00.000	Ricavi per Neuro-psichiatria Infantile (Uonpia) per Stranieri	€.	0	0
40201020080010	4.10.20.10.020.270.01.000	Ricavi per Neuro-psichiatria Infantile (Uonpia) per Stranieri - codice onere - 7)	€.	0	0
40201020080020	4.10.20.10.020.270.02.000	Ricavi per Neuro-psichiatria Infantile (Uonpia) per Stranieri - codice onere - 9	€.	0	0
40201020080030	4.10.20.10.020.270.03.000	Ricavi per Neuro-psichiatria Infantile (Uonpia) per Stranieri - codice onere - C5CS	€.	0	0
40201030010000	4.10.20.10.030.010.00.000	Ricavi per attivita' di psichiatria (circ. 46/san) per la ATS di appartenenza	€.	0	0
40201030020000	4.10.20.10.030.020.00.000	Ricavi per attivita' di psichiatria (circ. 46/san) per altre ATS lombarde	€.	0	0
40201030030000	4.10.20.10.030.050.00.000	Ricavi per attivita' di psichiatria (circ. 46/san) per Extraregione (Mobilità non soggetta a compensazione)	€.	0	0
40201030040000	4.10.20.10.030.070.00.000	Ricavi per attivita' di psichiatria (circ. 46/san) stranieri	€.	0	0
40201040010000	4.10.20.10.040.010.00.000	Ricavi per farmaci File F per la ATS di appartenenza	€.	0	0
40201040010010	4.10.20.10.040.010.01.000	Ricavi per farmaci File F (escluso HCV) per la ATS di appartenenza	€.	0	0



40201040010020	4.10.20.10.040.010.02.000	Ricavi per farmaci HCV per la ATS di appartenenza	€.	0		0
40201040020000	4.10.20.10.040.020.00.000	Ricavi per farmaci File F per altre ATS lombarde	€.	0		0
40201040020010	4.10.20.10.040.020.01.000	Ricavi per farmaci File F (escluso HCV) per altre ATS lombarde	€.	0		0
40201040020020	4.10.20.10.040.020.02.000	Ricavi per farmaci HCV per altre ATS lombarde	€.	0		0
40201040030000	4.10.20.10.040.050.00.000	Ricavi per farmaci File F per Extraregione (Mobilità attiva in compensazione)	€.	0		0
40201040030010	4.10.20.10.040.050.01.000	Ricavi per farmaci File F (escluso HCV) per Extraregione (Mobilità attiva in compensazione)	€.	0		0
40201040030020	4.10.20.10.040.050.02.000	Ricavi per farmaci HCV per Extraregione (Mobilità attiva in compensazione)	€.	0		0
40201040040000	4.10.20.10.040.070.00.000	Ricavi per i farmaci File F per stranieri	€.	0		0
40201040040010	4.10.20.10.040.070.01.000	Ricavi per i farmaci File F (escluso HCV) per stranieri	€.	0		0
40201040040020	4.10.20.10.040.070.02.000	Ricavi per i farmaci HCV per stranieri	€.	0		0
40201040050000	4.10.20.10.040.080.00.000	Ricavi per i farmaci File F per carcerati (per conto Istituti penitenziari)	€.	0		0
40201040050010	4.10.20.10.040.080.01.000	Ricavi per i farmaci File F (escluso HCV) per carcerati (per conto Istituti penitenziari)	€.	0		0
40201040050020	4.10.20.10.040.080.02.000	Ricavi per i farmaci HCV per carcerati (per conto Istituti penitenziari)	€.	0		0
40201050010000	4.10.20.10.050.010.00.000	Ricavi per farmaci erogati in "Doppio Canale" per ATS di appartenenza	€.	0		0
40201050020000	4.10.20.10.050.020.00.000	Ricavi per farmaci erogati in "Doppio Canale" per altre ATS lombarde	€.	0		0
40201050030000	4.10.20.10.050.050.00.000	Ricavi per farmaci erogati in "Doppio Canale" per Extraregione (Mobilità attiva in compensazione)	€.	0		0
40201050040000	4.10.20.10.050.070.00.000	Ricavi per farmaci erogati in "Doppio Canale" per stranieri	€.	0		0
40201060010000	4.10.20.10.060.010.00.000	Ricavi per farmaci erogati in "Primo ciclo" per ATS di appartenenza	€.	0		0
40201060020000	4.10.20.10.060.020.00.000	Ricavi per farmaci erogati in "Primo ciclo" per altre ATS lombarde	€.	0		0
40201060030000	4.10.20.10.060.050.00.000	Ricavi per farmaci erogati in "Primo ciclo" per Extraregione (Mobilità attiva in compensazione)	€.	0		0
40201060040000	4.10.20.10.060.070.00.000	Ricavi per farmaci erogati in "Primo ciclo" per stranieri	€.	0		0
40201060050000	4.10.20.10.060.090.00.000	(ricavi per Altre prestazioni - codice onere - 7 - File F, Doppio Canale, I Ciclo)	€.	0		0
40201070010000	4.10.20.10.100.010.00.000	Prestazioni di servizi MMG, PLS, Continuità assistenziale per ATS di appartenenza	€.	0		0
40201070020000	4.10.20.10.100.020.00.000	Prestazioni di servizi MMG, PLS, Continuità assistenziale per altre ATS lombarde	€.	0		0
40201080010000	4.10.20.10.110.010.00.000	Prestazioni servizi farmaceutica convenzionata per ATS di appartenenza	€.	0		0
40201080020000	4.10.20.10.110.020.00.000	Prestazioni servizi farmaceutica convenzionata per altre ATS lombarde	€.	0		0



40201090010000	4.10.20.10.120.010.00.000	Prestazioni termali per ATS di appartenenza	€.	0	0	0
40201090020000	4.10.20.10.120.020.00.000	Prestazioni termali per altre ATS lombarde	€.	0	0	0
40201100010000	4.10.20.10.130.010.00.000	Prestazioni di trasporto ambulanze ed elisoccorso per ATS di appartenenza Regione	€.	0	0	0
40201100020000	4.10.20.10.130.020.00.000	Prestazioni di trasporto ambulanze ed elisoccorso per ATS/ASST/Ircos della Regione	€.	0	0	0
40201100030010	4.10.20.10.130.021.00.000	Prestazioni di assistenza integrativa per ATS di appartenenza	€.	0	0	0
40201100030020	4.10.20.10.130.022.00.000	Prestazioni di assistenza integrativa per altre ATS lombarde	€.	0	0	0
40201100040010	4.10.20.10.130.023.00.000	Prestazioni di assistenza protesica per ATS di appartenenza	€.	0	0	0
40201100040020	4.10.20.10.130.024.00.000	Prestazioni di assistenza protesica per altre ATS lombarde	€.	0	0	0
40201100050010	4.10.20.10.130.025.00.000	Prestazioni di assistenza riabilitativa extraospedaliera per ATS di appartenenza	€.	0	0	0
40201100050020	4.10.20.10.130.026.00.000	Prestazioni di assistenza riabilitativa extraospedaliera per altre ATS lombarde	€.	0	0	0
40201100060010	4.10.20.10.130.027.00.000	Ricavi per cessioni di emocomponenti e cellule staminali di produzione VS ATS, ASST, IRCCS della Regione	€.	0	0	0
40201100060020	4.10.20.10.130.028.00.000	Ricavi per cessioni di emocomponenti e cellule staminali NON di produzione regionale VS ATS, ASST, IRCCS della Regione	€.	0	0	0
40201100070010	4.10.20.10.130.029.00.000	Prestazioni assistenza domiciliare integrata (ADI) per ATS di appartenenza	€.	0	0	0
40201100070020	4.10.20.10.130.030.00.000	Prestazioni assistenza domiciliare integrata (ADI) per altre ATS lombarde	€.	0	0	0
40201110020000	4.10.20.10.190.020.00.000	Altre prestazioni sanitarie verso altre ATS/ASST/Fondazioni lombarde	€.	0	0	0
40201110050000	4.10.20.10.190.030.00.000	Altre prestazioni sanitarie ad altri soggetti pubblici	€.	0	0	0
40201110060000	4.10.20.10.190.040.00.000	Prestazioni assistenza integrativa da pubblico (extraregione) - (soggette a compensazione)	€.	0	0	0
40201110070000	4.10.20.10.190.041.00.000	Prestazioni assistenza protesica da pubblico (extraregione) - (soggette a compensazione)	€.	0	0	0
40201250010000	4.10.20.10.100.900.10.000	Ricoveri Ricavi - Mobilità attiva internazionale	€.	0	0	0
40201250020000	4.10.20.10.100.900.20.000	Ambulatoriale Ricavi - Mobilità attiva internazionale	€.	0	0	0
40201250030000	4.10.20.10.100.900.30.000	Altre prestazioni sanitarie Ricavi - Mobilità attiva internazionale	€.	0	0	0
40201250040000	4.10.20.10.100.900.31.000	Altre prestazioni sanitarie a rilevanza sanitaria - Mobilità attiva Internazionale rilevata dalle ASST, IRCCS	€.	0	0	0
40201250050000	4.10.20.10.100.900.32.000	Ricoveri - Mobilità attiva internazionale rilevata dalle ASST, IRCCS	€.	0	0	0
40201250060000	4.10.20.10.100.900.33.000	Ambulatoriale - Mobilità attiva Internazionale rilevata dalle ASST, IRCCS	€.	0	0	0
40201250070000	4.10.20.10.100.900.34.000	Altre prestazioni sanitarie e sociosanitarie a rilevanza sanitaria ad Aziende sanitarie e casse mutua estera - (fatturate direttamente)	€.	0	0	0
40201260020000	4.10.20.10.120.901.00.000	REGIONE: Prestazioni di pronto soccorso non seguite da ricovero da priv. Extraregione in compensazione (mobilità attiva)	€.	0	0	0
40201220030000	4.10.20.10.650.030.00.000	(Ricavi per Tamponi v/altrae ATS-ASST-Fondazioni della Regione)	€.	0	0	0
40201220040000	4.10.20.10.650.040.00.000	(Ricavi per Vaccini v/altrae ATS-ASST-Fondazioni della Regione)	€.	0	0	0
40202000000000	4.10.20.20.000.000.00.000	A.2.B) Ricavi per prestazioni non sanitarie - Totale	€.	0	0	0

COD_COGE_NI	COD_COGE_NI_old	Descrizione	Valore Netto al 31/12/2020	Valore Netto al 31/12/2021	Variazione
402020000000	4.10.20.20.020.010.00.000	Buoni mensa	€.	0	0
40202050010000	4.10.20.20.050.010.00.000	Ricavi per formazione	€.	0	0





40202050020000	4.10.20.20.050.020.00.000	Ricavi per formazione verso ATS/ASST/Fondazioni della Regione	€.	0	0
40202070010000	4.10.20.20.080.010.00.000	Altri ricavi per prestazioni non sanitarie verso ATS/ASST/Fondazioni della Regione	€.	0	0
40202070020000	4.10.20.20.080.011.00.000	Altri concorsi, recuperi e rimborsi da parte della Regione - GSA	€.	0	0
40202070030000	4.10.20.20.080.030.00.000	Altri ricavi per prestazioni non sanitarie verso altri enti pubblici	€.	0	0
40202070040000	4.10.20.20.080.080.00.000	Altri ricavi per prestazioni non sanitarie verso privati	€.	0	0

40203000000000	4.10.20.30.000.000.00.000	A.2.C) Altri proventi - Totale	€.	-	0
----------------	---------------------------	---------------------------------------	----	---	---

COD_COGE_NI	COD_COGE_NI_old	Descrizione	Valore Netto al 31/12/2020	Valore Netto al 31/12/2021	Variatione
40203010000000	4.10.20.30.010.010.00.000	Affitti attivi	€.	0	0
40203030000000	4.10.20.30.010.020.00.000	Altri proventi non sanitari	€.	0	0
40203040000000	4.10.20.30.080.010.00.000	Altri proventi diversi verso ATS/ASST/Fondazioni della Regione	€.	0	0
40203050000000	4.10.20.30.080.030.00.000	Altri proventi diversi verso altri enti pubblici	€.	0	0
40203060000000	4.10.20.30.080.080.00.000	Altri proventi diversi verso privati	€.	0	0

40300000000000	4.10.30.00.000.000.00.000	A.3) Concorsi, recuperi, rimborsi per attività tipiche - Totale	€.	0	0
----------------	---------------------------	--	----	---	---

40301000000000	4.10.30.10.000.000.00.000	A.3.A) Rimborsi assicurativi - Totale	€.	-	0
----------------	---------------------------	--	----	---	---

COD_COGE_NI	COD_COGE_NI_old	Descrizione	Valore Netto al 31/12/2020	Valore Netto al 31/12/2021	Variatione
40301010000000	4.10.30.10.010.000.00.000	Rimborsi assicurativi	€.	0	0

40302000000000	4.10.30.20.000.000.00.000	A.3.B) Altri concorsi, recuperi e rimborsi per attività tipiche - Totale	€.	-	0
----------------	---------------------------	---	----	---	---

COD_COGE_NI	COD_COGE_NI_old	Descrizione	Valore Netto al 31/12/2020	Valore Netto al 31/12/2021	Variatione
40302010010000	4.10.30.20.010.010.00.000	Rimborso personale comandato e convenzionato c/o ATS/ASST/Fondazioni della Regione	€.	0	0
40302010020000	4.10.30.20.010.030.00.000	Rimborso personale comandato e convenzionato c/o altri enti pubblici	€.	0	0
40302010030000	4.10.30.20.010.060.00.000	Rimborso personale comandato e convenzionato c/o Regione Lombardia	€.	0	0





40302030020000	4.10.30.20.030.020.00.000	Rimborsi per Cessione di Emoderivati di produzione regionale verso ATS/ASST/Fondazioni della Regione	€.	0	0
40302030040000	4.10.30.20.030.035.00.000	Rimborsi per Cessione di emocomponenti e cellule staminali Extraregione	€.	0	0
40302030060000	4.10.30.20.030.070.00.000	Rimborsi per vaccinazioni in copagamento	€.	0	0
40302040010000	4.10.30.20.040.010.00.000	Rimborso per acquisto altri beni da parte di ATS/ASST/Fondazioni della Regione	€.	0	0
40302040020000	4.10.30.20.040.030.00.000	Rimborso per acquisto altri beni da parte di altri enti pubblici	€.	0	0
40302050010000	4.10.30.20.050.010.00.000	Altri concorsi, recuperi e rimborsi per attività tipiche da parte di ATS/ASST/Fondazioni della Regione	€.	0	0
40302050020000	4.10.30.20.050.030.00.000	Altri concorsi, recuperi e rimborsi per attività tipiche da parte di altri enti pubblici	€.	0	0
40302050030000	4.10.30.20.050.060.00.000	Altri concorsi, recuperi e rimborsi per attività tipiche da parte di Regione Lombardia	€.	0	0
40302050040010	4.10.30.20.050.070.00.000	Ricavi GSA per differenziale saldo mobilità interregionale	€.	0	0
40302050040020	4.10.30.20.050.075.00.000	Altre prestazioni sanitarie e sociosanitarie a rilevanza sanitaria erogate a soggetti pubblici Extraregione	€.	0	0
40302060010000	4.10.30.20.080.010.00.000	Recuperi da personale dipendente (vitto, alloggio, ...)	€.	0	0
40302060030000	4.10.30.20.080.025.00.000	Concorsi, recuperi, rimborsi da esternalizzazioni di servizi	€.	0	0
40302060110000	4.10.30.20.080.080.00.000	Altri ricavi per concorsi, recuperi e rimborsi verso privati	€.	0	0
40302070040000	4.10.30.20.060.930.00.000	REGIONE: Rimborso per Pay back sui dispositivi medici	€.	0	0
40400000000000	4.10.40.00.000.000.00.000	A-4) Compartecipazione alla spesa per prestazioni sanitarie - Totale	€.	-	0

40500000000000	4.10.50.00.000.000.00.000	A-5) Costi capitalizzati - Totale	€.	1,694	-	(1,694)
COD_COGE_NI	COD_COGE_NI_old	Descrizione	Valore Netto al 31/12/2020	Valore Netto al 31/12/2021	Variazione	
40510010010000	4.10.50.10.010.010.00.000	Quota contributi c/capitale da utilizzo finanziamenti per investimenti da Regione	€.	0		0
40510010020000	4.10.50.10.010.012.00.000	Quota contributi c/capitale da utilizzo finanziamenti per investimenti da Regione - Beni di prima dotazione	€.	0		0
40510020010000	4.10.50.10.015.010.00.000	Quota contributi c/esercizio da contributi FSR destinati a investimenti	€.	1,694		(1,694)
40510020020000	4.10.50.10.015.020.00.000	Quota contributi c/esercizio da altri contributi destinati a investimenti	€.	0		0
40510030010000	4.10.50.10.020.010.00.000	Costi capitalizzati da utilizzo riserva plusvalenze da reinvestire	€.	0		0
40510030020000	4.10.50.10.020.020.00.000	Costi capitalizzati da utilizzo riserva successioni e donazioni	€.	0		0
40510030030000	4.10.50.10.020.030.00.000	Costi capitalizzati da utilizzo riserva per investimenti	€.	0		0

	Valore Netto al 31/12/2020	Valore Netto al 31/12/2021	Variazione
50000000000000	€.	25,887,485	1,571,311
B) COSTI DELLA PRODUZIONE		27,458,796	

	Valore Netto al 31/12/2020	Valore Netto al 31/12/2021	Variazione
50100000000000	€.	0	0
B.1) Acquisti di beni - Totale		0	0

	€.	-	0
B.1.A) Acquisti di beni sanitari - Totale			

COD_COGE_NI	COD_COGE_NI_old	Descrizione	Valore Netto al 31/12/2020	Valore Netto al 31/12/2021	Variazione
50101000000000	4.20.05.10.000.0000.00.0000	B.1.A) Acquisti di beni sanitari - Totale	€.	-	0
50101000000000	4.20.05.10.000.0000.00.0000	B.1.A) Acquisti di beni sanitari - Totale	€.	-	0
50101000000000	4.20.05.10.000.0000.00.0000	B.1.A) Acquisti di beni sanitari - Totale	€.	-	0
50101010010010	4.20.05.10.010.010.01.050	Farmaceutici: Specialità Medicinali (File F escluso HCV)	€.	0	0
50101010010020	4.20.05.10.010.010.01.070	Farmaceutici: Specialità Medicinali (HCV)	€.	0	0
50101010010030	4.20.05.10.010.010.02.000	Farmaceutici: Specialità Medicinali (altro: farmaci ospedalieri)	€.	0	0
50101010040010	4.20.05.10.010.810.00.000	Farmaceutici: Specialità Medicinali da ATS/ASST/Fondazioni della Regione)	€.	0	0
50101020010000	4.20.05.10.020.010.00.000	Farmaceutici: Ossigeno)	€.	0	0
50101030010000	4.20.05.10.025.010.00.000	Farmaceutici: Specialità Medicinali SENZA AIC)	€.	0	0
50101030020000	4.20.05.10.025.020.00.000	Farmaceutici: Galenici e altri medicinali SENZA AIC)	€.	0	0
50101030030000	4.20.05.10.025.030.00.000	Farmaceutici: Ossigeno e gas medicali SENZA AIC)	€.	0	0
50101040010010	4.20.05.10.030.010.00.000	Emoderivati	€.	0	0
50101040030010	4.20.05.10.030.910.00.000	Emoderivati di produzione regionale da ATS/ASST/IRCCS/Fondazioni della Regione	€.	0	0
50101040030020	4.20.05.10.030.920.00.000	Emoderivati di produzione regionale da ATS/ASST/IRCCS/Fondazioni della Regione SOLAMENTE OVE GESTITI NELL'AMBITO DEL CONSORZIO INTERREGIONALE]	€.	0	0
50101040030030	4.20.05.10.030.930.00.000	Emoderivati di produzione regionale da altri soggetti	€.	0	0
50101050010000	4.20.05.10.040.010.00.000	Prodotti dietetici	€.	0	0
50101060010000	4.20.05.10.050.010.00.000	Dispositivi medici: Cnd W - Materiali Diagnostici in vitro	€.	0	0
50101060020000	4.20.05.10.050.020.00.000	Dispositivi medici: Cnd Z - Materiali diagnostici (materiale per apparecchiature sanitarie e relativi componenti)	€.	0	0





50101060030000	4.20.05.10.050.030.00.000	Prodotti chimici: Materiali diagnostici (senza Cnd)	€.	0		0
50101070010000	4.20.05.10.060.011.00.000	Dispositivi Medici: Cnd A - Dispositivi da somministrazione, prelievo e raccolta	€.	0		0
50101070020000	4.20.05.10.060.012.00.000	Dispositivi Medici: Cnd K, L - Strumentario chirurgico	€.	0		0
50101070030000	4.20.05.10.060.013.00.000	Dispositivi Medici: Cnd H - Dispositivi di sutura	€.	0		0
50101070040000	4.20.05.10.060.014.00.000	Dispositivi Medici: Cnd M - Dispositivi per medicazioni generali e specialistiche	€.	0		0
50101070050000	4.20.05.10.060.015.00.000	Dispositivi Medici: Cnd T - Dispositivi di protezione e ausili per incontinenza (d. lgs. 46/97)	€.	0		0
50101070070000	4.20.05.10.060.017.00.000	Dispositivi Medici: Cnd B; G; N; Q; R; U - Presidi medico-chirurgici specialistici	€.	0		0
50101070080000	4.20.05.10.060.018.00.000	Dispositivi Medici: Cnd: D; S; V - Disinfettanti, prodotti per sterilizzazione e dispositivi vari	€.	0		0
50101070090000	4.20.05.10.060.020.00.000	Dispositivi per appar. Cardiocircolatorio Cnd: C	€.	0		0
50101070100000	4.20.05.10.060.030.00.000	Dispositivi medici con repertorio e senza CND (tipo 2, kit)	€.	0		0
50101080010000	4.20.05.10.070.010.00.000	Materiale chirurgico e prodotti per uso veterinario	€.	0		0
50101110020000	4.20.05.10.100.020.00.000	Materiali per la profilassi igienico-sanitari: vaccini	€.	0		0
50101120010000	4.20.05.10.120.010.00.000	Prodotti farmaceutici per uso veterinario	€.	0		0
50101130010000	4.20.05.10.130.010.00.000	Sangue ed emocomponenti	€.	0		0
50101130020000	4.20.05.10.130.800.00.000	Sangue ed emocomponenti acquistati Extraregione	€.	0		0
50101130030000	4.20.05.10.130.810.00.000	Sangue ed emocomponenti da ATS/ASST/Fondazioni della Regione	€.	0		0
50101140010000	4.20.05.10.800.010.00.000	Altri beni e prodotti sanitari (PRODOTTI SENZA REPERTORIO E/O CND)	€.	0		0
50101150000000	4.20.05.10.800.810.00.000	Altri beni e prodotti sanitari da ATS/ASST/Fondazioni della Regione	€.	0		0
50101150010010	4.20.05.10.800.811.00.000	Altri beni e prodotti sanitari (Prodotti farmaceutici ed emoderivati) da ATS/ASST/Fondazioni della Regione	€.	0		0
50101150020000	4.20.05.10.800.813.00.000	Altri beni e prodotti sanitari (Dispositivi Medici) da ATS/ASST/Fondazioni della Regione	€.	0		0
50101150030000	4.20.05.10.800.814.00.000	Altri beni e prodotti sanitari (Prodotti dietetici) da ATS/ASST/Fondazioni della Regione	€.	0		0
50101150040000	4.20.05.10.800.815.00.000	Altri beni e prodotti sanitari (Materiali per la profilassi - vaccini) da ATS/ASST/Fondazioni della Regione	€.	0		0
50101150050000	4.20.05.10.800.816.00.000	Altri beni e prodotti sanitari (Prodotti chimici) da ATS/ASST/Fondazioni della Regione	€.	0		0
50101150060000	4.20.05.10.800.817.00.000	Altri beni e prodotti sanitari (Materiali e prodotti per uso veterinario) da ATS/ASST/Fondazioni della Regione	€.	0		0
50101150070000	4.20.05.10.800.818.00.000	Altri beni e prodotti sanitari Altri beni e prodotti sanitari) da ATS/ASST/Fondazioni della Regione	€.	0		0





		B.1.B) Acquisti di beni non sanitari - Totale		€.	-	-	0
5010200000000	4.20.05.20.000.000.00.000						
COD_COGE_NI	COD_COGE_NI_old	Descrizione	Valore Netto al 31/12/2020	Valore Netto al 31/12/2021	Variazione		
50102010000000	4.20.05.20.010.010.00.000	Prodotti alimentari	0				0
50102020000000	4.20.05.20.020.010.00.000	Materiale di guardaroba, di pulizia e di convivenza in genere	0				0
50102030010000	4.20.05.20.030.010.00.000	Carburanti e lubrificanti	0				0
50102030020000	4.20.05.20.030.020.00.000	Combustibili	0				0
50102040000000	4.20.05.20.040.010.00.000	Cancelleria e stampati	0				0
50102050000000	4.20.05.20.050.010.00.000	Supporti informatici e materiale per EDP	0				0
50102060010000	4.20.05.20.060.010.00.000	Materiale per manutenzioni e riparazioni immobili e loro pertinenze	0				0
50102060020000	4.20.05.20.060.020.00.000	Materiale per manutenzioni e riparazioni mobili e macchine	0				0
50102060030000	4.20.05.20.060.030.00.000	Materiale per manutenzioni e riparazioni attrezzature tecnico scientifico sanitarie	0				0
50102060040000	4.20.05.20.060.040.00.000	Materiale per manutenzioni e riparazioni attrezzature tecnico economici	0				0
50102060060000	4.20.05.20.060.080.00.000	Materiale per manutenzioni e riparazioni - Altro	0				0
50102070010000	4.20.05.20.800.010.00.000	Altri beni non sanitari	0				0
50102070020000	4.20.05.20.800.810.00.000	Altri beni non sanitari da ATS/ASST/Fondazioni della Regione	0				0
50200000000000	4.20.10.00.000.000.00.000	B.2) Acquisti di servizi - Totale	18,364,466	20,721,277	2,356,811		
50201000000000	4.20.10.10.000.000.00.000	B.2.A) Acquisti di servizi sanitari - Totale	18,273,108	20,564,150	2,291,042		
50201010000000	4.20.10.10.010.000.00.000	B.2.A.1) Acquisti di servizi sanitari per medicina di base - Totale	-	-	0		



COD_COGE_NI	COD_COGE_NI_old	Descrizione	Valore Netto al 31/12/2020	Valore Netto al 31/12/2021	Variazione
50201010070010	4.20.10.10.010.110.00.0000	Assistenza per medicina di base convenzionata: da strutture pubbliche ubicate nel proprio territorio: ASST/Fondazioni pubbliche	€.	0	0
50201010070020	4.20.10.10.010.120.00.0000	Assistenza per medicina di base convenzionata: da strutture pubbliche ubicate in altre province della Regione: ATS/ASST/Fondazioni pubbliche	€.	0	0
50201020000000	4.20.10.10.020.000.00.0000	B.2.A.2) Acquisti di servizi sanitari per farmaceutica - Totale	€.	-	0
COD_COGE_NI	COD_COGE_NI_old	Descrizione	Valore Netto al 31/12/2020	Valore Netto al 31/12/2021	Variazione
50201020010030	4.20.10.10.020.010.21.0000	Acquisti di servizi sanitari per farmaceutica: da strutture pubbliche ubicate nel proprio territorio: ASST/Fondazioni pubbliche	€.	0	0
50201020010040	4.20.10.10.020.010.22.0000	Acquisti di servizi sanitari per farmaceutica: da strutture pubbliche ubicate in altre province della Regione: ATS/ASST/Fondazioni pubbliche	€.	0	0
50201030000000	4.20.10.10.030.000.00.0000	B.2.A.3) Acquisti di servizi sanitari per assistenza specialistica ambulatoriale - Totale	€.	0	0
COD_COGE_NI	COD_COGE_NI_old	Descrizione	Valore Netto al 31/12/2020	Valore Netto al 31/12/2021	Variazione
50201030010000	4.20.10.10.030.010.10.010	Acquisto di prestazioni ambulatoriali da strutture pubbliche ubicate nel proprio territorio: ASST/ATS/Fondazioni pubbliche	€.	0	0
50201030010010	4.20.10.10.030.010.10.011	Acquisto di prestazioni ambulatoriali da strutture pubbliche ubicate nel proprio territorio: ASST/ATS/Fondazioni pubbliche) - escluso PS non seguito da ricovero	€.	0	0
50201030010020	4.20.10.10.030.010.10.012	Acquisto di prestazioni di pronto soccorso non seguite da ricovero di strutture pubbliche ubicate nel proprio territorio: ASST/ATS/Fondazioni pubbliche	€.	0	0
50201030020000	4.20.10.10.030.010.10.020	Acquisto di prestazioni ambulatoriali da strutture pubbliche ubicate nel proprio territorio: altri soggetti pubblici	€.	0	0
50201030020010	4.20.10.10.030.010.10.021	Acquisto di prestazioni ambulatoriali da strutture pubbliche ubicate nel proprio territorio: altri soggetti pubblici) - escluso PS non seguito da ricovero	€.	0	0
50201030020020	4.20.10.10.030.010.10.022	Acquisto di prestazioni di pronto soccorso non seguite da ricovero di strutture pubbliche ubicate nel proprio territorio: altri soggetti pubblici	€.	0	0
50201030030000	4.20.10.10.030.010.10.030	Acquisto di prestazioni ambulatoriali in strutture pubbliche ubicate in altre province della Lombardia: ASST/ATS/Fondazioni pubbliche	€.	0	0
50201030030010	4.20.10.10.030.010.10.031	Acquisto di prestazioni ambulatoriali in strutture pubbliche ubicate in altre province della Lombardia: ASST/ATS/Fondazioni pubbliche) - escluso PS non seguito da ricovero	€.	0	0
50201030030020	4.20.10.10.030.010.10.032	Acquisto di prestazioni di pronto soccorso non seguite da ricovero in strutture pubbliche ubicate in altre province della Lombardia: ASST/ATS/Fondazioni pubbliche	€.	0	0
50201030040000	4.20.10.10.030.010.10.050	Acquisto di prestazioni ambulatoriali in strutture pubbliche ubicate in altre province della Lombardia: altri soggetti pubblici	€.	0	0
50201030040010	4.20.10.10.030.010.10.051	Acquisto di prestazioni ambulatoriali in strutture pubbliche ubicate in altre province della Lombardia: altri soggetti pubblici) - escluso PS non seguito da ricovero	€.	0	0



50201030040020	4.20.10.10.030.010.10.052	Acquisto di prestazioni di pronto soccorso non seguite da ricovero in strutture pubbliche ubicate in altre province della Lombardia; altri soggetti pubblici	€.	0		0
50201030050000	4.20.10.10.030.010.20.010	Acquisto di prestazioni ambulatoriali da strutture private ubicate nel proprio territorio: IRCCS privati	€.	0		0
50201030050010	4.20.10.10.030.010.20.011	Acquisto di prestazioni ambulatoriali da strutture private ubicate nel proprio territorio: IRCCS privati) - escluso PS non seguito da ricovero	€.	0		0
50201030050020	4.20.10.10.030.010.20.012	Acquisto di prestazioni di pronto soccorso non seguite da ricovero da strutture private ubicate nel proprio territorio: IRCCS privati	€.	0		0
50201030060000	4.20.10.10.030.010.20.020	Acquisto di prestazioni ambulatoriali da strutture private ubicate nel proprio territorio: ospedali classificati	€.	0		0
50201030060010	4.20.10.10.030.010.20.021	Acquisto di prestazioni ambulatoriali da strutture private ubicate nel proprio territorio: ospedali classificati) - escluso PS non seguito da ricovero	€.	0		0
50201030060020	4.20.10.10.030.010.20.022	Acquisto di prestazioni di pronto soccorso non seguite da ricovero da strutture private ubicate nel proprio territorio: Ospedali classificati	€.	0		0
50201030070000	4.20.10.10.030.010.20.030	Acquisto di prestazioni ambulatoriali da strutture private ubicate nel proprio territorio: case di cura private	€.	0		0
50201030070010	4.20.10.10.030.010.20.031	Acquisto di prestazioni ambulatoriali da strutture private ubicate nel proprio territorio: case di cura private) - escluso PS non seguito da ricovero	€.	0		0
50201030070020	4.20.10.10.030.010.20.032	Acquisto di prestazioni di pronto soccorso non seguite da ricovero da strutture private ubicate nel proprio territorio: case di cura private	€.	0		0
50201030080000	4.20.10.10.030.010.20.040	Acquisto di prestazioni ambulatoriali da strutture private ubicate nel proprio territorio: strutture accreditate	€.	0		0
50201030080010	4.20.10.10.030.010.20.041	Acquisto di prestazioni ambulatoriali da strutture private ubicate nel proprio territorio: strutture accreditate) - escluso PS non seguito da ricovero	€.	0		0
50201030080020	4.20.10.10.030.010.20.042	Acquisto di prestazioni di pronto soccorso non seguite da ricovero da strutture private ubicate nel proprio territorio: strutture accreditate	€.	0		0
50201030080030	4.20.10.10.030.010.20.043	(acquisto di prestazioni ambulatoriali da strutture private ubicate nel proprio territorio: strutture accreditate) - Mobilità Internazionale	€.	0		0
50201030090000	4.20.10.10.030.010.20.110	Acquisto di prestazioni ambulatoriali in strutture private ubicate in altre province della Lombardia: IRCCS privati	€.	0		0
50201030090010	4.20.10.10.030.010.20.111	Acquisto di prestazioni ambulatoriali in strutture private ubicate in altre province della Lombardia: IRCCS privati - escluso PS non seguito da ricovero		0		0
50201030090020	4.20.10.10.030.010.20.112	Acquisto di prestazioni di pronto soccorso non seguite da ricovero in strutture private ubicate in altre province della Lombardia: IRCCS privati		0		0
50201030100000	4.20.10.10.030.010.20.120	Acquisto di prestazioni ambulatoriali in strutture private ubicate in altre province della Lombardia: ospedali classificati	€.	0		0
50201030100010	4.20.10.10.030.010.20.121	Acquisto di prestazioni ambulatoriali in strutture private ubicate in altre province della Lombardia: ospedali classificati) - escluso PS non seguito da ricovero		0		0
50201030100020	4.20.10.10.030.010.20.122	Acquisto di prestazioni di pronto soccorso non seguite da ricovero in strutture private ubicate in altre province della Lombardia: ospedali classificati		0		0
50201030110000	4.20.10.10.030.010.20.130	Acquisto di prestazioni ambulatoriali in strutture private ubicate in altre province della Lombardia: case di cura private	€.	0		0
50201030110010	4.20.10.10.030.010.20.131	Acquisto di prestazioni ambulatoriali in strutture private ubicate in altre province della Lombardia: case di cura private - escluso PS non seguito da ricovero		0		0
50201030110020	4.20.10.10.030.010.20.132	Acquisto di prestazioni di pronto soccorso non seguite da ricovero in strutture private ubicate in altre province della Lombardia: case di cura private		0		0
50201030120000	4.20.10.10.030.010.20.140	Acquisto di prestazioni ambulatoriali in strutture private ubicate in altre province della Lombardia: strutture accreditate	€.	0		0
50201030120010	4.20.10.10.030.010.20.141	Acquisto di prestazioni ambulatoriali in strutture private ubicate in altre province della Lombardia: strutture accreditate) - escluso PS non seguito da ricovero		0		0
50201030120020	4.20.10.10.030.010.20.142	Acquisto di prestazioni di pronto soccorso non seguite da ricovero in strutture private ubicate in altre province della Lombardia: strutture accreditate		0		0



50201030130000	4.20.10.10.030.010.30.010	Acquisto di prestazioni ambulatoriali in strutture ubicate fuori Regione (mobilità passiva in compensazione)	€.	0	0	0
50201030130010	4.20.10.10.030.010.30.011	Acquisto di prestazioni ambulatoriali in strutture ubicate fuori Regione (mobilità passiva in compensazione) - escluso PS non seguito da ricovero	€.	0		0
50201030130020	4.20.10.10.030.010.30.012	Acquisto di prestazioni di pronto soccorso non seguite da ricovero in strutture ubicate fuori Regione (mobilità passiva in compensazione)	€.	0		0
50201030140000	4.20.10.10.030.020.10.010	Assistenza medico specialistica convenzionata interna (SUMAI)	€.	0		0
50201030170130	4.20.10.10.030.040.30.010	Acquisto di prestazioni di Neuro-psichiatria Infantile (Uonpia) in strutture private ubicate fuori regione (mobilità passiva non in compensazione)	€.	0		0
50201030180000	4.20.10.10.030.900.90.900	REGIONE: Mobilità attiva Specialistica, Screening, NPI privato da contabilizzare a costo)	€.	0	0	0
50201030180010	4.20.10.10.030.900.90.901	REGIONE: Mobilità attiva Specialistica, Screening, NPI privato da contabilizzare a costo) - escluso PS non seguito da ricovero	€.	0		0
50201030180020	4.20.10.10.030.900.90.902	REGIONE : Mobilità attiva prestazioni di pronto soccorso non seguite da ricovero - da privato per cittadini non residenti - Extraregione (mobilità attiva in compensazione)	€.	0		0

COD_COGE_NI	COD_COGE_NI_old	Descrizione	Valore Netto al 31/12/2020	Valore Netto al 31/12/2021	Variazione
50201040010010	4.20.10.10.040.005.10.000	Acquisti di servizi sanitari per assistenza riabilitativa da strutture pubbliche ubicate nel proprio territorio: ASST/Fondazioni pubbliche	€.	0	0
50201040010020	4.20.10.10.040.005.20.000	Acquisti di servizi sanitari per assistenza riabilitativa da strutture pubbliche ubicate in altre province della Regione: ATS/ASST/Fondazioni pubbliche	€.	0	0

COD_COGE_NI	COD_COGE_NI_old	Descrizione	Valore Netto al 31/12/2020	Valore Netto al 31/12/2021	Variazione
50201050070000	4.20.10.10.050.450.00.000	Acquisto di prestazioni relative all'Assistenza Integrativa Extraregione	€.	0	0
50201050080010	4.20.10.10.050.460.00.000	Acquisto di prestazioni relative all'Assistenza Integrativa da strutture pubbliche ubicate nel proprio territorio: ATS/ASST/Fondazioni pubbliche	€.	0	0
50201050080020	4.20.10.10.050.470.00.000	Acquisto di prestazioni relative all'Assistenza Integrativa da strutture pubbliche ubicate in altre province della Regione: ATS/ASST/Fondazioni pubbliche	€.	0	0
50201050080030	4.20.10.10.050.480.00.000	Acquisto di prestazioni relative all'Assistenza Integrativa da altre strutture pubbliche della Regione	€.	0	0
50201050080040	4.20.10.10.050.490.00.000	Acquisto di prestazioni relativa all'Assistenza Integrativa da altri soggetti pubblici della Regione	€.	0	0
50201050090010	4.20.10.10.050.500.00.000	Acquisto di prestazioni relativa all'Assistenza Integrativa in strutture ubicate fuori Regione	€.	0	0
50201050100010	4.20.10.10.050.510.00.000	Acquisto di prestazioni relativa all'Assistenza Protetica da strutture pubbliche ubicate nel proprio territorio: ATS/ ASST/Fondazioni pubbliche	€.	0	0
50201050100020	4.20.10.10.050.520.00.000	Acquisto di prestazioni relative all'Assistenza Protetica da strutture pubbliche ubicate in altre province della Regione: ATS/ASST/Fondazioni pubbliche	€.	0	0
50201050100030	4.20.10.10.050.530.00.000	Acquisto di prestazioni relative all'Assistenza Protetica da altre strutture pubbliche della Regione	€.	0	0
50201050100040	4.20.10.10.050.540.00.000	Acquisto di prestazioni relativa all'Assistenza Protetica da altri soggetti pubblici della Regione	€.	0	0



50201050100050	4.20.10.10.050.550.00.000	Acquisto di prestazioni relative all'Assistenza Protetica in strutture ubicate fuori Regione	€.	0	0
50201060000000	4.20.10.10.060.000.00.000	B.2.A.6) Acquisti servizi sanitari per assistenza ospedaliera - Totale	€.	-	0
COD_COGE_NI	COD_COGE_NI_old	Descrizione	Valore Netto al 31/12/2020	Valore Netto al 31/12/2021	Variazione
50201060020040	4.20.10.10.060.020.35.000	Acquisto di Drg da altri privati ubicati nel proprio territorio	€.	0	0
50201060020080	4.20.10.10.060.020.65.000	Acquisto di Drg da altri privati ubicati in altre province della Lombardia	€.	0	0
50201060020090	4.20.10.10.060.020.75.000	(acquisto di Drg da privati - "RISTORI")	€.	0	0
50201070000000	4.20.10.10.070.000.00.000	B.2.A.7) Acquisto prestazioni di psichiatria residenziale e semiresidenziale - Totale	€.	-	0
50201080000000	4.20.10.10.080.000.00.000	B.2.A.8) Acquisto prestazioni di distribuzione farmaci e File F - Totale	€.	-	0
COD_COGE_NI	COD_COGE_NI_old	Descrizione	Valore Netto al 31/12/2020	Valore Netto al 31/12/2021	Variazione
50201080060030	4.20.10.10.080.060.25.000	Acquisto farmaci da strutture private ubicate fuori Regione	€.	0	0
50201080070010	4.20.10.10.080.900.90.000	REGIONE: Mobilità attiva File F, Doppio Canale, Primo Ciclo privato da contabilizzare a costo)	€.	0	0
50201090000000	4.20.10.10.090.000.00.000	B.2.A.9) Acquisto prestazioni termali in convenzione - Totale	€.	-	0
COD_COGE_NI	COD_COGE_NI_old	Descrizione	Valore Netto al 31/12/2020	Valore Netto al 31/12/2021	Variazione
50201090010010	4.20.10.10.090.010.00.000	Assistenza termale in convenzione ubicate nel proprio territorio	€.	0	0
50201090010020	4.20.10.10.090.020.00.000	Assistenza termale in convenzione ubicate in altre province della Regione	€.	0	0
50201090010030	4.20.10.10.090.030.00.000	Assistenza termale in convenzione fuori Regione (Mobilità passiva in compensazione)	€.	0	0
50201090030010	4.20.10.10.090.900.00.000	REGIONE: Mobilità attiva prestazioni Termali privato da contabilizzare a costo)	€.	0	0
50201100000000	4.20.10.10.100.000.00.000	B.2.A.10) Acquisto prestazioni trasporto sanitari - Totale	€.	-	0
COD_COGE_NI	COD_COGE_NI_old	Descrizione	Valore Netto al 31/12/2020	Valore Netto al 31/12/2021	Variazione

50201100070000	4.20.10.10.100.020.20.000	Altri Trasporti sanitari da privato	€.	0		0
50201110000000	4.20.10.10.110.000.00.000	B.2.A.11) Acquisto prestazioni Socio-Sanitaria a rilevanza sanitaria - Totale	€.	-	0	0
COD_COGE_NI	COD_COGE_NI_old	Descrizione		Valore Netto al 31/12/2020	Valore Netto al 31/12/2021	Variazione
50201110030030	4.20.10.10.110.010.30.025	Acquisto di prestazioni socio sanitarie a rilevanza sanitaria erogate da strutture pubbliche ubicate fuori Regione - (Extraregione)	€.	0		0
50201110030050	4.20.10.10.110.010.30.040	Acquisto di prestazioni Cure Palliative Domiciliari da Strutture Pubbliche ubicate Fuori Regione		0		0
50201110030060	4.20.10.10.110.010.30.050	Acquisto di prestazioni Cure Palliative Residenziali da Strutture Pubbliche ubicate Fuori Regione		0		0
50201110030070	4.20.10.10.110.010.30.060	Acquisto di prestazioni ADI da Strutture Pubbliche ubicate Fuori Regione		0		0
50201110040010	4.20.10.10.110.010.40.010	Acquisto di prestazioni socio sanitarie integrate da strutture ubicate fuori Regione: di cui per Hospice pubblici	€.	0	0	0
50201110040030	4.20.10.10.110.010.40.030	Acquisto di prestazioni di assistenza domiciliare integrata ADI) - voucher sociosanitario da pubblico	€.	0		0
50201110040040	4.20.10.10.110.010.40.040	Acquisto servizi socio assistenziali da pubblico	€.	0		0
50201110050030	4.20.10.10.110.010.80.110	Altri acquisti di prestazioni di servizi socio assistenziali da ATS/ASST/Fondazioni della Regione	€.	0	0	0
50201110050040	4.20.10.10.110.010.80.120	Altri costi per prestazioni di servizi socio assistenziali da pubblico	€.	0	0	0
50201110070140	4.20.10.10.110.020.20.160	Acquisto di prestazioni socio sanitarie integrate da hospice gestiti da ASST ATS/ASST/Fondazioni della Regione	€.	0	0	0
50201110070150	4.20.10.10.110.020.20.161	Acquisto di prestazioni di Assistenza domiciliare integrata ADI) gestiti da ASST verso ATS di appartenenza		0		0
50201110070160	4.20.10.10.110.020.20.162	Acquisto di prestazioni di Assistenza domiciliare integrata ADI) gestiti da ASST verso altre ATS della Regione		0		0
50201110070170	4.20.10.10.110.020.20.163	Acquisto di Altre prestazioni sanitarie e sociosanitarie a rilevanza sanitaria (UCP Domiciliare) da ASST verso ATS di appartenenza		0		0
50201110070180	4.20.10.10.110.020.20.164	Acquisto di Altre prestazioni sanitarie e sociosanitarie a rilevanza sanitaria (UCP Domiciliare) da ASST verso altre ATS della Regione		0		0
50201110080070	4.20.10.10.110.020.30.060	Acquisto di prestazioni ADI da Strutture Private ubicate Fuori Regione		0		0
50201110090010	4.20.10.10.110.020.40.010	Acquisto di servizi di assistenza domiciliare integrata ADI) da privato)	€.	0		0
50201110110030	4.20.10.10.110.020.60.030	Acquisto di prestazioni socio sanitarie integrate da strutture ubicate nel proprio territorio: di cui per Servizio Residenziale Terapeutico Riabilitativo per Minori SRM privati		0		0
50201110110040	4.20.10.10.110.020.60.040	Acquisto di prestazioni socio sanitarie integrate da strutture ubicate in altre ATS: di cui per Servizio Residenziale Terapeutico Riabilitativo per Minori SRM privati		0		0
50201120000000	4.20.10.10.120.000.00.000	B.2.A.12) Compartecipazione al personale per att. Libero-prof. (Intraoemia) - Totale	€.	-	0	0



COD_COGE_NI	COD_COGE_NI_old	Descrizione	Valore Netto al 31/12/2020	Valore Netto al 31/12/2021	Variazione
50201120090000	4.20.10.10.120.045.00.000	Costi per prestazioni sanitarie intramoenia - Altro	€.	0	0
B.2.A.13) Rimborsi, assegni e contributi sanitari - Totale			18,216,085	20,469,860	2,253,775
50201130000000	4.20.10.10.130.000.00.000		€.		
COD_COGE_NI	COD_COGE_NI_old	Descrizione	Valore Netto al 31/12/2020	Valore Netto al 31/12/2021	Variazione
50201130010010	4.20.10.10.130.010.10.000	Contributi ad associazioni di volontariato	€.	0	0
50201130010040	4.20.10.10.130.010.25.000	Contributi obbligatori Legge 210/92	€.	0	0
50201130010050	4.20.10.10.130.010.30.000	Altre Contribuzioni Passive e sussidi)	€.	6,826,792	2,330,886
50201130010060	4.20.10.10.130.010.35.000	Altre Contribuzioni Passive e sussidi verso altre ATS/ASST/Fondazioni della Regione	€.	0	0
50201130010070	4.20.10.10.130.010.40.000	Altre Contribuzioni Passive e sussidi verso GSA della Regione)	€.	0	0
50201130010080	4.20.10.10.130.010.45.000	Fondo nazionale per le politiche sociali - risorse per ambiti distrettuali	€.	4,143,043	376,961
50201130010090	4.20.10.10.130.010.50.000	Fondo sociale regionale parte corrente - risorse per ambiti distrettuali	€.	5,291,421	(165,999)
50201130010100	4.20.10.10.130.010.55.000	Fondo nazionale per le non autosufficienze - risorse per ambiti distrettuali	€.	1,954,829	(288,073)
50201130010110	4.20.10.10.130.010.60.000	Fondo nazionale per la famiglia - risorse per ambiti distrettuali	€.	0	0
50201140000000	4.20.10.10.140.000.00.000	B.2.A.14) Consulenze, Collaborazioni, Interinali e altre prestazioni di lavoro sanitarie e socio-sanitarie - Totale	€.	-	7,057
COD_COGE_NI	COD_COGE_NI_old	Descrizione	Valore Netto al 31/12/2020	Valore Netto al 31/12/2021	Variazione
50201140020040	4.20.10.10.140.020.25.000	Collaborazioni coordinate e continuative - area sociale	€.	0	0
50201140020080	4.20.10.10.140.020.45.000	Prestazioni lavoro interinale (sociale) - da terzi)	€.	0	7,057
50201140020120	4.20.10.10.140.020.65.000	Prestazioni occasionali e altre prestazioni di lavoro sociali da terzi	€.	0	0
50201140030010	4.20.10.10.140.030.10.000	Rimborso degli oneri stipendiali del personale sanitario che presta servizio in azienda in posizione di comando in ATS/ASST/Fondazioni della Regione)	€.	0	0
50201140030020	4.20.10.10.140.030.20.000	Rimborso degli oneri stipendiali del personale sanitario che presta servizio in azienda in posizione di comando in altri Enti pubblici e Università)	€.	0	0
50201140030040	4.20.10.10.140.030.40.000	Rimborso degli oneri stipendiali del personale sanitario che presta servizio in azienda in posizione di comando da Aziende di altre Regioni)	€.	0	0
50201150000000	4.20.10.10.150.000.00.000	B.2.A.15) Altri servizi sanitari e socio-sanitari a rilevanza sanitaria - Totale	€.	57,023	30,210



COD_COGE_NI	COD_COGE_NI_old	Descrizione	Valore Netto al 31/12/2020	Valore Netto al 31/12/2021	Variazione
50201150020040	4.20.10.10.150.020.25.000	Altre prestazioni per servizi socio assistenziali da terzi)	€.	87,233	30,210
50201150030010	4.20.10.10.150.900.10.100	Ricoveri Costi - Mobilità passiva internazionale)	€.	0	0
50201150030020	4.20.10.10.150.900.10.200	Ambulatoriale Costi - Mobilità passiva internazionale)	€.	0	0
50201150030030	4.20.10.10.150.900.10.300	Altre prestazioni sanitarie Costi - Mobilità passiva internazionale)	€.	0	0
50201150030040	4.20.10.10.150.900.10.400	Ricoveri Costi - Mobilità passiva internazionale rilevata dalle ATS verso le ASST/IRCCS della Regione)	€.	0	0
50201150030050	4.20.10.10.150.900.10.500	Ambulatoriale Costi - Mobilità passiva internazionale rilevata dalle ATS verso le ASST/IRCCS della Regione)	€.	0	0
50201150030060	4.20.10.10.150.900.10.600	Altre prestazioni sanitarie Costi - Mobilità passiva internazionale rilevata dalle ATS verso le ASST/IRCCS della Regione)	€.	0	0
50201150030070	4.20.10.10.150.900.10.302	Costi per prestazioni sanitarie erogate da aziende sanitarie estere (fatturate direttamente)	€.	0	0

COD_COGE_NI	COD_COGE_NI_old	Descrizione	Valore Netto al 31/12/2020	Valore Netto al 31/12/2021	Variazione
50202000000000	4.20.10.20.000.000.00.000	B.2.B) Acquisti di servizi non sanitari - Totale	€.	157,127	65,769

COD_COGE_NI	COD_COGE_NI_old	Descrizione	Valore Netto al 31/12/2020	Valore Netto al 31/12/2021	Variazione
50202010000000	4.20.10.20.010.000.00.000	B.2.B.1) Servizi non sanitari -Totale	€.	0	0

COD_COGE_NI	COD_COGE_NI_old	Descrizione	Valore Netto al 31/12/2020	Valore Netto al 31/12/2021	Variazione
50202010010000	4.20.10.20.010.010.10.000	Lavanderia	€.	0	0
50202010020000	4.20.10.20.010.010.15.000	Pulizia	€.	0	0
50202010030000	4.20.10.20.010.010.20.000	Mensa	€.	0	0
50202010030010	4.20.10.20.010.010.21.000	Mensa dipendenti	€.	0	0
50202010030020	4.20.10.20.010.010.22.000	Ticket restaurant dipendenti	€.	0	0
50202010030030	4.20.10.20.010.010.23.000	Mensa degenti	€.	0	0
50202010040000	4.20.10.20.010.010.25.000	Riscaldamento	€.	0	0
50202010050000	4.20.10.20.010.010.30.000	Servizi di elaborazione dati	€.	0	0
50202010060000	4.20.10.20.010.010.35.000	Trasporti non sanitari (se non addebitati in fattura dai fornitori di materie e merci)	€.	0	0
50202010070000	4.20.10.20.010.010.40.000	Smaltimento rifiuti	€.	0	0
50202010080010	4.20.10.20.010.020.10.000	Utenze telefoniche	€.	0	0
50202010080020	4.20.10.20.010.020.20.000	Utenze elettricità	€.	0	0





50202010080030	4.20.10.20.010.020.30.000	Acqua, gas, combustibile)	€.	0		0
50202010080040	4.20.10.20.010.020.40.000	Servizi esterni di vigilanza	€.	0		0
50202010080050	4.20.10.20.010.020.80.000	Altre UtENZE)	€.	0		0
50202010090010	4.20.10.20.010.030.10.000	Assicurazioni: Premi per R.C. Professionale)	€.	0		0
50202010090020	4.20.10.20.010.030.20.000	Assicurazioni: Altri premi)	€.	0		0
50202010100010	4.20.10.20.010.040.10.000	Acquisto di altri servizi non sanitari da ATS/ASST/Fondazioni della Regione	€.	0		0
50202010100020	4.20.10.20.010.040.20.000	Acquisto di altri servizi non sanitari da pubblico)	€.	0		0
50202010110010	4.20.10.20.010.050.10.000	Servizi postali e telex	€.	0		0
50202010110020	4.20.10.20.010.050.15.000	Pubblicità e promozione	€.	0		0
50202010110030	4.20.10.20.010.050.20.000	Rimborso spese di viaggio e soggiorno)	€.	0		0
50202010110040	4.20.10.20.010.050.25.000	Altri servizi non sanitari acquistati in "Service")	€.	0		0
50202010110050	4.20.10.20.010.050.80.000	Altri servizi non sanitari)	€.	0		0
50202020000000	4.20.10.20.020.000.00.000	B.2.B.2) Consulenze, Collaborazioni, Interinale e altre prestazioni di lavoro non sanitarie - Totale	€.	91,358	157,127	65,769

COD_COGE_NI	COD_COGE_NI_old	Descrizione	Valore Netto al 31/12/2020	Valore Netto al 31/12/2021	Variazione
50202020010010	4.20.10.20.020.010.10.010	Consulenze non sanitarie da ATS/ASST/Fondazioni della Regione	€.	0	0
50202020010020	4.20.10.20.020.010.10.020	Consulenze non sanitarie da altri enti pubblici	€.	0	0
50202020020010	4.20.10.20.020.010.20.010	Servizi per consulenze Amministrative - da privato	€.	0	0
50202020020020	4.20.10.20.020.010.20.020	Servizi per consulenze Tecniche - da privato	€.	0	0
50202020020030	4.20.10.20.020.010.20.030	Servizi per consulenze Legali - da privato	€.	0	0
50202020020040	4.20.10.20.020.010.20.040	Servizi per consulenze Notarili - da privato	€.	0	0
50202020030010	4.20.10.20.020.020.10.000	Spese per collaborazioni coordinate e continuative Amministrative - da privato	€.	0	0
50202020030020	4.20.10.20.020.020.20.000	Spese per collaborazioni coordinate e continuative Tecniche - da privato	€.	0	0
50202020030030	4.20.10.20.020.020.25.000	Indennità a personale universitario - area non sanitaria	€.		
50202020030040	4.20.10.20.020.020.30.000	Prestazioni lavoro interinale Amministrativo (non sanitario) - da privato	€.	134.665	43.307



50202020030050	4.20.10.20.020.020.40.000	Prestazioni lavoro interinale Tecnico (non sanitario) - da privato	€.	0	22.462	22.462
50202020030060	4.20.10.20.020.020.50.000	Prestazioni occasionali e altre prestazioni di lavoro non sanitarie - da privato	€.	0	0	0
50202020030070	4.20.10.20.020.020.60.000	Personale religioso	€.	0	0	0
50202020030080	4.20.10.20.020.020.61.000	Altre Consulenze non sanitarie da privato - - in attuazione dell'art.79, comma 1 sexies lettera c), del D.L. 112/2008, convertito con legge 133/2008 e della legge 23 dicembre 2009 n. 191)	€.	0	0	0
50202020040010	4.20.10.20.020.030.10.000	Rimborso degli oneri stipendiali del personale non sanitario che presta servizio in azienda in posizione di comando in ATS/ASST/Fondazioni della Regione)	€.	0	0	0
50202020040020	4.20.10.20.020.030.20.000	Rimborso degli oneri stipendiali del personale non sanitario che presta servizio in azienda in posizione di comando in altri Enti pubblici e Università)	€.	0	0	0
50202020040030	4.20.10.20.020.030.30.000	Rimborso degli oneri stipendiali del personale non sanitario che presta servizio in azienda in posizione di comando dalla Regione Lombardia)	€.	0	0	0
50202030000000	4.20.10.20.030.000.00.000	B.2.B.3) Formazione (esternalizzata e non) - Totale	€.	-	0	0

COD_COGE_NI	COD_COGE_NI_old	Descrizione	Valore Netto al 31/12/2020	Valore Netto al 31/12/2021	Variatione
50202030010000	4.20.10.20.030.010.00.000	Formazione externalizzata da pubblico (Irief, Università, ...)	€.	0	0
50202030020000	4.20.10.20.030.020.00.000	Formazione externalizzata da ATS/ASST/Fondazioni della Regione	€.	0	0
50202030030000	4.20.10.20.030.110.00.000	Formazione externalizzata da privato	€.	0	0
50202030040000	4.20.10.20.030.120.00.000	Formazione non externalizzata da privato	€.	0	0
50300000000000	4.20.15.00.000.000.00.000	B.3) Manutenzione e riparazione (ordinaria externalizzata) - Totale	€.	-	0

COD_COGE_NI	COD_COGE_NI_old	Descrizione	Valore Netto al 31/12/2020	Valore Netto al 31/12/2021	Variatione
50310000000000	4.20.15.10.000.000.00.000	Manutenzione e riparazione ordinaria externalizzata per immobili e loro pertinenze	€.	0	0
50320000000000	4.20.15.15.000.000.00.000	Manutenzione e riparazione ordinaria externalizzata per impianti e macchinari	€.	0	0
50330000000000	4.20.15.20.000.000.00.000	Manutenzione e riparazione ordinaria externalizzata per mobili e macchine	€.	0	0
50340000000000	4.20.15.30.000.000.00.000	Manutenzione e riparazione ordinaria externalizzata per attrezzature tecnico-scientifiche sanitarie	€.	0	0
50350000000000	4.20.15.40.000.000.00.000	Manutenzione e riparazione ordinaria externalizzata per automezzi sanitari	€.	0	0
50360000000000	4.20.15.50.000.000.00.000	Manutenzione e riparazione ordinaria externalizzata per automezzi non sanitari	€.	0	0
50370000000000	4.20.15.80.000.000.00.000	Altre manutenzioni e riparazioni)	€.	0	0





5038000000000000	4.20.15.90.000.000.00.000	Manutenzioni e riparazioni da ATS/ASST/Fondazioni della Regione	€.	0	0
5040000000000000	4.20.20.00.000.000.00.000	B.4) Godimento di beni di terzi - Totale	€.	-	0
COD_COGE_NI	COD_COGE_NI_old	Descrizione		Valore Netto al 31/12/2020	Valore Netto al 31/12/2021
5041001000000000	4.20.20.10.010.000.00.000	Affitti passivi)	€.	0	0
5041002000000000	4.20.20.10.020.000.00.000	Spese condominiali	€.	0	0
5042001000000000	4.20.20.20.010.000.00.000	Canoni di Noleggio sanitari (esclusa protesica)	€.	0	0
5042003000000000	4.20.20.20.020.000.00.000	Canoni di Noleggio non sanitari	€.	0	0
5043001000000000	4.20.20.30.010.000.00.000	Canoni di leasing sanitari	€.	0	0
5043002000000000	4.20.20.30.020.000.00.000	Canoni di leasing non sanitari	€.	0	0
5044001000000000	4.20.20.40.010.000.00.000	Canoni di project financing	€.	0	0
5045001000000000	4.20.20.80.010.000.00.000	Locazioni e noleggi da ATS/ASST/Fondazioni della Regione	€.	0	0
5049999999999999	4.20.25.00.000.000.00.000	Costo del Personale (Totale)	€.	0	0
5050000000000000	4.20.25.10.000.000.00.000	B.5 Personale del ruolo sanitario - Totale	€.	-	0
COD_COGE_NI	COD_COGE_NI_old	Descrizione		Valore Netto al 31/12/2020	Valore Netto al 31/12/2021
5051001001000000	4.20.25.10.010.010.00.000	Ruolo Sanitario - T.INDETERMINATO - - Personale dirigente medico / veterinario - Competenze fisse)	€.	0	0
5051001002000000	4.20.25.10.010.020.00.000	Ruolo Sanitario - T.INDETERMINATO - - Personale dirigente medico / veterinario - Straordinario)	€.	0	0
5051001003000000	4.20.25.10.010.025.00.000	Ruolo Sanitario - T.INDETERMINATO - - Personale dirigente medico / veterinario - Retr. Posizione)	€.	0	0
5051001004000000	4.20.25.10.010.030.00.000	Ruolo Sanitario - T.INDETERMINATO - - Personale dirigente medico / veterinario - Indennità varie)	€.	0	0
5051001005000000	4.20.25.10.010.040.00.000	Ruolo Sanitario - T.INDETERMINATO - - Personale dirigente medico / veterinario - Competenze personale comandato)	€.	0	0

50510010060000	4.20.25.10.010.050.00.000	Ruolo Sanitario - T.INDETERMINATO - - - Personale dirigente medico / veterinario - Incentivazione (ritribuzione di risultato)	€.	0		0
50510010070000	4.20.25.10.010.060.00.000	Ruolo Sanitario - T.INDETERMINATO - - - Personale dirigente medico / veterinario - Risorse aggiuntive regionali)	€.	0		0
50510010090000	4.20.25.10.010.110.00.000	Ruolo Sanitario - T.INDETERMINATO - - - Personale dirigente medico / veterinario - Oneri sociali*)	€.	0		0
50510010100000	4.20.25.10.010.210.00.000	Ruolo Sanitario - T.INDETERMINATO - - - Personale dirigente medico / veterinario - Accantonamento a TFR)	€.	0		0
50510010120000	4.20.25.10.010.800.00.000	Ruolo Sanitario - T.INDETERMINATO - - - Personale dirigente medico / veterinario - Altri costi del personale)	€.	0		0
50510020010000	4.20.25.10.012.010.00.000	Ruolo Sanitario - T.DETERMINATO - - - Personale dirigente medico / veterinario - Competenze fisse)	€.	0		0
50510020020000	4.20.25.10.012.020.00.000	Ruolo Sanitario - T.DETERMINATO - - - Personale dirigente medico / veterinario - Straordinario)	€.	0		0
50510020030000	4.20.25.10.012.025.00.000	Ruolo Sanitario - T.DETERMINATO - - - Personale dirigente medico / veterinario - Retr. Posizione)	€.	0		0
50510020040000	4.20.25.10.012.030.00.000	Ruolo Sanitario - T.DETERMINATO - - - Personale dirigente medico / veterinario - Indennità varie)	€.	0		0
50510020060000	4.20.25.10.012.050.00.000	Ruolo Sanitario - T.DETERMINATO - - - Personale dirigente medico / veterinario - Incentivazione (ritribuzione di risultato)	€.	0		0
50510020070000	4.20.25.10.012.060.00.000	Ruolo Sanitario - T.DETERMINATO - - - Personale dirigente medico / veterinario - Risorse aggiuntive regionali)	€.	0		0
50510020090000	4.20.25.10.012.110.00.000	Ruolo Sanitario - T.DETERMINATO - - - Personale dirigente medico / veterinario - Oneri sociali*)	€.	0		0
50510020120000	4.20.25.10.012.800.00.000	Ruolo Sanitario - T.INDETERMINATO - - - Personale dirigente non medico - Altri costi del personale)	€.	0		0
50520010010000	4.20.25.10.020.010.00.000	Ruolo Sanitario - T.INDETERMINATO - - - Personale dirigente non medico - Competenze fisse)	€.	0		0
50520010020000	4.20.25.10.020.020.00.000	Ruolo Sanitario - T.INDETERMINATO - - - Personale dirigente non medico - Straordinario)	€.	0		0
50520010030000	4.20.25.10.020.025.00.000	Ruolo Sanitario - T.INDETERMINATO - - - Personale dirigente non medico - Retr. Posizione)	€.	0		0
50520010040000	4.20.25.10.020.030.00.000	Ruolo Sanitario - T.INDETERMINATO - - - Personale dirigente non medico - Indennità varie)	€.	0		0
50520010050000	4.20.25.10.020.040.00.000	Ruolo Sanitario - T.INDETERMINATO - - - Personale dirigente non medico - Competenze personale comandato)	€.	0		0
50520010060000	4.20.25.10.020.050.00.000	Ruolo Sanitario - T.INDETERMINATO - - - Personale dirigente non medico - Incentivazione (ritribuzione di risultato)	€.	0		0
50520010070000	4.20.25.10.020.060.00.000	Ruolo Sanitario - T.INDETERMINATO - - - Personale dirigente non medico - Risorse aggiuntive regionali)	€.	0		0
50520010090000	4.20.25.10.020.110.00.000	Ruolo Sanitario - T.INDETERMINATO - - - Personale dirigente non medico - Oneri sociali*)	€.	0		0
50520010100000	4.20.25.10.020.210.00.000	Ruolo Sanitario - T.INDETERMINATO - - - Personale dirigente non medico - Accantonamento a TFR)	€.	0		0
50520010120000	4.20.25.10.020.800.00.000	Ruolo Sanitario - T.INDETERMINATO - - - Personale dirigente non medico - Altri costi del personale)	€.	0		0
50520020010000	4.20.25.10.022.010.00.000	Ruolo Sanitario - T.DETERMINATO - - - Personale dirigente non medico - Competenze fisse)	€.	0		0
50520020020000	4.20.25.10.022.020.00.000	Ruolo Sanitario - T.DETERMINATO - - - Personale dirigente non medico - Straordinario)	€.	0		0
50520020030000	4.20.25.10.022.025.00.000	Ruolo Sanitario - T.DETERMINATO - - - Personale dirigente non medico - Retr. Posizione)	€.	0		0



50520020040000	4.20.25.10.022.030.00.000	Ruolo Sanitario - T.DETERMINATO - - Personale dirigente non medico - Indennità varie)	€.	0		0
50520020060000	4.20.25.10.022.050.00.000	Ruolo Sanitario - T.DETERMINATO - - Personale dirigente non medico - Incentivazione (tribuzione di risultato)	€.	0		0
50520020070000	4.20.25.10.022.060.00.000	Ruolo Sanitario - T.DETERMINATO - - Personale dirigente non medico - Risorse aggiuntive regionali)	€.	0		0
50520020090000	4.20.25.10.022.110.00.000	Ruolo Sanitario - T.DETERMINATO - - Personale dirigente non medico - Oneri sociali*)	€.	0		0
50530010010000	4.20.25.10.110.010.00.000	Ruolo Sanitario - T.INDETERMINATO - - Personale comparto - Competenze (fisse)	€.	0		0
50530010020000	4.20.25.10.110.020.00.000	Ruolo Sanitario - T.INDETERMINATO - - Personale comparto - Straordinario)	€.	0		0
50530010030000	4.20.25.10.110.030.00.000	Ruolo Sanitario - T.INDETERMINATO - - Personale comparto - Indennità varie)	€.	0		0
50530010040000	4.20.25.10.110.035.00.000	Ruolo Sanitario - T.INDETERMINATO - - Personale comparto - Incentivazione alla produttività collettiva)	€.	0		0
50530010050000	4.20.25.10.110.040.00.000	Ruolo Sanitario - T.INDETERMINATO - - Personale comparto - Competenze personale comandato)	€.	0		0
50530010060000	4.20.25.10.110.050.00.000	Ruolo Sanitario - T.INDETERMINATO - - Personale comparto - Risorse aggiuntive regionali)	€.	0		0
50530010080000	4.20.25.10.110.110.00.000	Ruolo Sanitario - T.INDETERMINATO - - Personale comparto - Oneri sociali*)	€.	0		0
50530010090000	4.20.25.10.110.210.00.000	Ruolo Sanitario - T.INDETERMINATO - - Personale comparto - Accantonamento a TFR)	€.	0	0	0
50530010110000	4.20.25.10.110.800.00.000	Ruolo Sanitario - T.INDETERMINATO - - Personale comparto - Altri costi del personale)	€.	0		0
50530020010000	4.20.25.10.112.010.00.000	Ruolo Sanitario - T.DETERMINATO - - Personale comparto - Competenze fisse)	€.	0		0
50530020020000	4.20.25.10.112.020.00.000	Ruolo Sanitario - T.DETERMINATO - - Personale comparto - Straordinario)	€.	0		0
50530020030000	4.20.25.10.112.030.00.000	Ruolo Sanitario - T.DETERMINATO - - Personale comparto - Indennità varie)	€.	0		0
50530020040000	4.20.25.10.112.035.00.000	Ruolo Sanitario - T.DETERMINATO - - Personale comparto - Incentivazione alla produttività collettiva)	€.	0		0
50530020060000	4.20.25.10.112.050.00.000	Ruolo Sanitario - T.DETERMINATO - - Personale comparto - Risorse aggiuntive regionali)	€.	0		0
50530020080000	4.20.25.10.112.110.00.000	Ruolo Sanitario - T.DETERMINATO - - Personale comparto - Oneri sociali*)	€.	0		0
50530020110000	4.20.25.10.112.800.00.000	Ruolo Sanitario - T.DETERMINATO - - Personale comparto - Altri costi del personale)	€.	0		0
50600000000000	4.20.25.20.000.000.00.000	B.6 Personale del ruolo professionale - Totale	€.	-	-	0

COD_COGE_NI	COD_COGE_NI_old	Descrizione	Valore Netto al 31/12/2020	Valore Netto al 31/12/2021	Variazione
50640010010000	4.20.25.20.020.010.00.000	Ruolo professionale - T.INDETERMINATO- Personale dirigente - Competenze fisse)	€.	0	0
50640010020000	4.20.25.20.020.020.00.000	Ruolo professionale - T.INDETERMINATO- Personale dirigente - Straordinario)	€.	0	0



50640010030000	4.20.25.20.020.025.00.000	Ruolo professionale - T.INDETERMINATO- Personale dirigente - Retr. Posizione)	€.	0		0
50640010040000	4.20.25.20.020.030.00.000	Ruolo professionale - T.INDETERMINATO- Personale dirigente - Indennità varie)	€.	0		0
50640010050000	4.20.25.20.020.040.00.000	Ruolo professionale - T.INDETERMINATO- Personale dirigente - Competenze Personale comandato)	€.	0		0
50640010060000	4.20.25.20.020.050.00.000	Ruolo professionale - T.INDETERMINATO- Personale dirigente - Incentivazione (retribuzione di risultato)	€.	0		0
50640010070000	4.20.25.20.020.060.00.000	Ruolo professionale - T.INDETERMINATO- Personale dirigente - Risorse aggiuntive regionali)	€.	0		0
50640010090000	4.20.25.20.020.110.00.000	Ruolo professionale - T.INDETERMINATO- Personale dirigente - Oneri sociali*)	€.	0		0
50640010120000	4.20.25.20.020.800.00.000	Ruolo professionale - T.INDETERMINATO- Personale dirigente - Altri costi del Ruolo professionale -)	€.	0		0
50640020010000	4.20.25.20.022.010.00.000	Ruolo professionale - T.DETERMINATO- Personale dirigente - Competenze fisse)	€.	0		0
50640020030000	4.20.25.20.022.025.00.000	Ruolo professionale - T.DETERMINATO- Personale dirigente - Retr. Posizione)	€.	0		0
50640020040000	4.20.25.20.022.030.00.000	Ruolo professionale - T.DETERMINATO- Personale dirigente - Indennità varie)	€.	0		0
50640020060000	4.20.25.20.022.050.00.000	Ruolo professionale - T.DETERMINATO- Personale dirigente - Incentivazione (retribuzione di risultato)	€.	0		0
50640020070000	4.20.25.20.022.060.00.000	Ruolo professionale - T.DETERMINATO- Personale dirigente - Risorse aggiuntive regionali)	€.	0		0
50640020090000	4.20.25.20.022.110.00.000	Ruolo professionale - T.DETERMINATO- Personale dirigente - Oneri sociali*)	€.	0		0
50645010050000	4.20.25.20.110.040.00.000	Ruolo professionale - T.INDETERMINATO - Personale comparto - Competenze Ruolo professionale - Personale comandato)	€.	0		0
50645010110000	4.20.25.20.110.800.00.000	Ruolo professionale - T.INDETERMINATO - Personale comparto - Altri costi del personale)	€.	0		0
50645020030000	4.20.25.20.112.030.00.000	Ruolo professionale - T.DETERMINATO - Personale comparto - Indennità varie)	€.	0		0
50700000000000	4.20.25.30.000.000.00.000	B.7 Personale del ruolo tecnico - Totale	€.	-		0

COD_COGE_NI	COD_COGE_NI_old	Descrizione	Valore Netto al 31/12/2020	Valore Netto al 31/12/2021	Variazione
50750010010000	4.20.25.30.020.010.00.000	Ruolo tecnico - T.INDETERMINATO - - Personale dirigente - Competenze fisse)	€.	0	0
50750010020000	4.20.25.30.020.020.00.000	Ruolo tecnico - T.INDETERMINATO - - Personale dirigente - Straordinario)	€.	0	0
50750010030000	4.20.25.30.020.025.00.000	Ruolo tecnico - T.INDETERMINATO - - Personale dirigente - Retr. Posizione)	€.	0	0
50750010040000	4.20.25.30.020.030.00.000	Ruolo tecnico - T.INDETERMINATO - - Personale dirigente - Indennità varie)	€.	0	0
50750010050000	4.20.25.30.020.040.00.000	Ruolo tecnico - T.INDETERMINATO - - Personale dirigente - Competenze Ruolo tecnico - Personale comandato)	€.	0	0
50750010060000	4.20.25.30.020.050.00.000	Ruolo tecnico - T.INDETERMINATO - - Personale dirigente - Incentivazione (retribuzione di risultato)	€.	0	0



50750010070000	4.20.25.30.020.060.00.000	Ruolo tecnico - T.INDETERMINATO - - - Personale dirigente - Risorse aggiuntive regionali)	€.	0	0
50750010090000	4.20.25.30.020.110.00.000	Ruolo tecnico - T.INDETERMINATO - - - Personale dirigente - Oneri sociali*)	€.	0	0
50750020010000	4.20.25.30.022.010.00.000	Ruolo tecnico - T.DETERMINATO - - - Personale dirigente - Competenze fisse)	€.	0	0
50750020020000	4.20.25.30.022.020.00.000	Ruolo tecnico - T.DETERMINATO - - - Personale dirigente - Straordinario)	€.	0	0
50750010030000	4.20.25.30.022.025.00.000	Ruolo tecnico - T.DETERMINATO - - - Personale dirigente - Retr. Posizione)	€.	0	0
50750020050000	4.20.25.30.022.050.00.000	Ruolo tecnico - T.DETERMINATO - - - Personale dirigente - Incentivazione (ritribuzione di risultato)	€.	0	0
50750020060000	4.20.25.30.022.060.00.000	Ruolo tecnico - T.DETERMINATO - - - Personale dirigente - Risorse aggiuntive regionali)	€.	0	0
50750020080000	4.20.25.30.022.110.00.000	Ruolo tecnico - T.DETERMINATO - - - Personale dirigente - Oneri sociali*)	€.	0	0
50750010010000	4.20.25.30.110.010.00.000	Ruolo tecnico - T.INDETERMINATO - - - Personale comparto - Competenze fisse)	€.	0	0
50750010020000	4.20.25.30.110.020.00.000	Ruolo tecnico - T.INDETERMINATO - - - Personale comparto - Straordinario)	€.	0	0
50750010040000	4.20.25.30.110.030.00.000	Ruolo tecnico - T.INDETERMINATO - - - Personale comparto - Indennità varie)	€.	0	0
50750010050000	4.20.25.30.110.035.00.000	Ruolo tecnico - T.INDETERMINATO - - - Personale comparto - Incentivazione alla produttività collettiva)	€.	0	0
50750010060000	4.20.25.30.110.040.00.000	Ruolo tecnico - T.INDETERMINATO - - - Personale comparto - Competenze	€.	0	0
50750010070000	4.20.25.30.110.050.00.000	Ruolo tecnico - T.INDETERMINATO - - - Personale comparto - Risorse aggiuntive regionali)	€.	0	0
50750010090000	4.20.25.30.110.110.00.000	Ruolo tecnico - T.INDETERMINATO - - - Personale comparto - Oneri sociali*)	€.	0	0
50750010100000	4.20.25.30.110.210.00.000	Ruolo tecnico - T.INDETERMINATO - - - Personale comparto - Accantonamento a TFR)	€.	0	0
50750010120000	4.20.25.30.110.800.00.000	Ruolo tecnico - T.INDETERMINATO - - - Personale comparto - Altri costi del personale)	€.	0	0
50750020010000	4.20.25.30.112.010.00.000	Ruolo tecnico - T.DETERMINATO - - - Personale comparto - Competenze fisse)	€.	0	0
50750020020000	4.20.25.30.112.020.00.000	Ruolo tecnico - T.DETERMINATO - - - Personale comparto - Straordinario)	€.	0	0
50750020030000	4.20.25.30.112.030.00.000	Ruolo tecnico - T.DETERMINATO - - - Personale comparto - Indennità varie)	€.	0	0
50750020040000	4.20.25.30.112.035.00.000	Ruolo tecnico - T.DETERMINATO - - - Personale comparto - Incentivazione alla produttività collettiva)	€.	0	0
50750020060000	4.20.25.30.112.050.00.000	Ruolo tecnico - T.DETERMINATO - - - Personale comparto - Risorse aggiuntive regionali)	€.	0	0
50750020080000	4.20.25.30.112.110.00.000	Ruolo tecnico - T.DETERMINATO - - - Personale comparto - Oneri sociali*)	€.	0	0
50750020110000	4.20.25.30.112.800.00.000	Ruolo tecnico - T.DETERMINATO - - - Personale comparto - Altri costi del personale)	€.	0	0

50800000000000	4.20.25.40.000.000.00.000	B.8 Personale del ruolo amministrativo - Totale	€.	-	0
----------------	---------------------------	--	----	---	---



COD_COGE_NI	COD_COGE_NI_old	Descrizione	Valore Netto al 31/12/2020	Valore Netto al 31/12/2021	Variazione
50860010010000	4.20.25.40.020.010.00.000	Ruolo amministrativo - T.:INDETERMINATO - Personale dirigente - Competenze fisse)	€.	0	0
50860010020000	4.20.25.40.020.020.00.000	Ruolo amministrativo - T.:INDETERMINATO - Personale dirigente - Straordinario)	€.	0	0
50860010030000	4.20.25.40.020.025.00.000	Ruolo amministrativo - T.:INDETERMINATO - Personale dirigente - Retr. Posizione)	€.	0	0
50860010040000	4.20.25.40.020.030.00.000	Ruolo amministrativo - T.:INDETERMINATO - Personale dirigente - Indennità varie)	€.	0	0
50860010050000	4.20.25.40.020.040.00.000	Ruolo amministrativo - T.:INDETERMINATO - Personale dirigente - Competenze Ruolo amministrativo - T.:INDETERMINATO - Personale comandato)	€.	0	0
50860010060000	4.20.25.40.020.050.00.000	Ruolo amministrativo - T.:INDETERMINATO - Personale dirigente - Incentivazione (ritribuzione di risultato)	€.	0	0
50860010070000	4.20.25.40.020.060.00.000	Ruolo amministrativo - T.:INDETERMINATO - Personale dirigente - Risorse aggiuntive regionali)	€.	0	0
50860010090000	4.20.25.40.020.110.00.000	Ruolo amministrativo - T.:INDETERMINATO - Personale dirigente - Oneri sociali*)	€.	0	0
50860010120000	4.20.25.40.020.800.00.000	Ruolo amministrativo - T.:INDETERMINATO - Personale dirigente - Altri costi del Ruolo amministrativo)	€.	0	0
50860020010000	4.20.25.40.022.010.00.000	Ruolo amministrativo - T.:DETERMINATO - Personale dirigente - Competenze fisse)	€.	0	0
50860020030000	4.20.25.40.022.025.00.000	Ruolo amministrativo - T.:DETERMINATO - Personale dirigente - Retr. Posizione)	€.	0	0
50860020060000	4.20.25.40.022.050.00.000	Ruolo amministrativo - T.:DETERMINATO - Personale dirigente - Incentivazione (ritribuzione di risultato)	€.	0	0
50860020070000	4.20.25.40.022.060.00.000	Ruolo amministrativo - T.:DETERMINATO - Personale dirigente - Risorse aggiuntive regionali)	€.	0	0
50860020090000	4.20.25.40.022.110.00.000	Ruolo amministrativo - T.:DETERMINATO - Personale dirigente - Oneri sociali*)	€.	0	0
50865010010000	4.20.25.40.110.010.00.000	Ruolo amministrativo - T.:INDETERMINATO - Personale comparto - Competenze fisse)	€.	0	0
50865010020000	4.20.25.40.110.020.00.000	Ruolo amministrativo - T.:INDETERMINATO - Personale comparto - Indennità Straordinario)	€.	0	0
50865010030000	4.20.25.40.110.030.00.000	Ruolo amministrativo - T.:INDETERMINATO - Personale comparto - Indennità varie)	€.	0	0
50865010040000	4.20.25.40.110.035.00.000	Ruolo amministrativo - T.:INDETERMINATO - Personale comparto - Incentivazione alla produttività collettiva)	€.	0	0
50865010050000	4.20.25.40.110.040.00.000	Ruolo amministrativo - T.:INDETERMINATO - Personale comparto - Competenze Ruolo amministrativo - Personale comandato)	€.	0	0
50865010060000	4.20.25.40.110.050.00.000	Ruolo amministrativo - T.:INDETERMINATO - Personale comparto - Risorse aggiuntive regionali)	€.	0	0
50865010080000	4.20.25.40.110.110.00.000	Ruolo amministrativo - T.:INDETERMINATO - Personale comparto - Oneri sociali*)	€.	0	0
50865010090000	4.20.25.40.110.210.00.000	Ruolo amministrativo - T.:INDETERMINATO - Personale comparto - Accantonamento a TFR)	€.	0	0
50865010110000	4.20.25.40.110.800.00.000	Ruolo amministrativo - T.:INDETERMINATO - Personale comparto - Altri costi del personale)	€.	0	0



50865020010000	4.20.25.40.112.010.00.000	Ruolo amministrativo - T.DETERMINATO - Personale comparto - Competenze fisse)	€.	0	0
50865020020000	4.20.25.40.112.020.00.000	Ruolo amministrativo - T.DETERMINATO - Personale comparto - Straordinario)	€.	0	0
50865020030000	4.20.25.40.112.030.00.000	Ruolo amministrativo - T.DETERMINATO - Personale comparto - Indennità varie)	€.	0	0
50865020040000	4.20.25.40.112.035.00.000	Ruolo amministrativo - T.DETERMINATO - Personale comparto - Incentivazione alla produttività collettiva)	€.	0	0
50865020060000	4.20.25.40.112.050.00.000	Ruolo amministrativo - T.DETERMINATO - Personale comparto - Risorse aggiuntive regionali)	€.	0	0
50865020080000	4.20.25.40.112.110.00.000	Ruolo amministrativo - T.DETERMINATO - Personale comparto - Oneri sociali(*)	€.	0	0
50865020110000	4.20.25.40.112.800.00.000	Ruolo amministrativo - T.DETERMINATO - Personale comparto - Altri costi del personale)	€.	0	0

50900000000000	4.20.30.00.000.000.00.000	B.9 Oneri diversi di gestione - Totale	€.	-	0
----------------	---------------------------	---	----	---	---

COD_COGE_NI	COD_COGE_NI_old	Descrizione	Valore Netto al 31/12/2020	Valore Netto al 31/12/2021	Variatione
50910010000000	4.20.30.10.010.000.00.000	Imposte e tasse (escluse Irap e Ires)	€.	0	0
50930030000000	4.20.30.30.010.000.00.000	Rimborso spese organi societari)	€.	0	0
50940010000000	4.20.30.40.010.000.00.000	Indennità, rimborso spese e oneri sociali per il direttore generale, direttore sanitario, direttore amministrativo e componenti del collegio sindacale	€.	0	0
50940020000000	4.20.30.40.012.000.00.000	Indennità, rimborso spese e oneri sociali per il direttore generale, direttore sanitario, direttore amministrativo e componenti del collegio sindacale v/ATS. ASST, Fondazioni d/Regione	€.	0	0
50950010000000	4.20.30.50.010.000.00.000	Multe, ammende, penalità, arbitraggi, risarcimenti	€.	0	0
50950030000000	4.20.30.50.030.000.00.000	Commissioni e spese bancarie	€.	0	0
50950040000000	4.20.30.50.040.000.00.000	Abbonamenti, acquisti di libri, riviste e giornali)	€.	0	0
50950060000000	4.20.30.50.080.000.00.000	Altri Oneri diversi di gestione)	€.	0	0
50950070000000	4.20.30.50.085.000.00.000	Altri Oneri diversi di gestione servizi sociosanitari ASSI)	€.	0	0
50960020000000	4.20.30.90.095.000.00.000	Altri oneri diversi di gestione da ATS/ASST/IRCCS della Regione	€.	0	0
50970010000000	4.20.30.90.100.000.00.000	Altri oneri diversi di gestione - per Autassicurazione	€.	0	0

Valore Netto al 31/12/2020	1,694	Valore Netto al 31/12/2021	0	Variatione
----------------------------	-------	----------------------------	---	------------

50999999999999	4.20.40.00.000.000.00.000	B.10-13) Totale Ammortamenti e svalutazioni	€.	1,694	0	(1,694)
----------------	---------------------------	--	----	-------	---	---------



			Valore Netto al 31/12/2020	Valore Netto al 31/12/2021	Variazione
5100000000000	4.20.40.10.000.000.00.000	B.10 Ammortamenti delle immobilizzazioni immateriali - Totale	€.	1,694	(1,694)
5101000000000	4.20.40.10.010.000.00.000	B.10 (1) Ammortamenti immateriali - Totale	€.	1,694	(1,694)
COD_COGE_NI	COD_COGE_NI_old	Descrizione	Valore Netto al 31/12/2020	Valore Netto al 31/12/2021	Variazione
5101001000000	4.20.40.10.010.010.00.000	Ammortamenti immateriali (immateriali)	€.	1,694	(1,694)
COD_COGE_NI	COD_COGE_NI_old	Descrizione	Valore Netto al 31/12/2020	Valore Netto al 31/12/2021	Variazione
5102001000000	4.20.40.10.020.010.00.000	Svalutazione immobilizzazioni immateriali	€.	0	0
5110000000000	4.20.40.20.000.000.00.000	B.11 Ammortamento dei fabbricati - Totale	€.	0	0
5111000000000	4.20.40.20.010.000.00.000	B.11 (1) Ammortamenti dei fabbricati - Totale	€.	-	0
COD_COGE_NI	COD_COGE_NI_old	Descrizione	Valore Netto al 31/12/2020	Valore Netto al 31/12/2021	Variazione
5111001000000	4.20.40.20.010.010.00.000	Ammortamento dei Fabbricati disponibili	€.	0	0
5111002000000	4.20.40.20.010.020.00.000	Ammortamento dei Fabbricati indisponibili	€.	0	0
5112000000000	4.20.40.20.020.000.00.000	B.11 (2) Svalutazione dei fabbricati - Totale	€.	-	0
COD_COGE_NI	COD_COGE_NI_old	Descrizione	Valore Netto al 31/12/2020	Valore Netto al 31/12/2021	Variazione
5112001000000	4.20.40.20.020.010.00.000	Svalutazione dei Terreni e Fabbricati disponibili	€.	0	0
5112002000000	4.20.40.20.020.020.00.000	Svalutazione dei Terreni e Fabbricati indisponibili	€.	0	0



51200000000000	4.20.40.30.000.000.00.000	B.12) Ammortamenti delle altre immobilizzazioni materiali - Totale	€.	0	0	Variazione
51210000000000	4.20.40.30.010.000.00.000	B.12) (1) Ammortamenti delle altre immobilizzazioni materiali - Totale	€.	-	-	-
COD_COGE_NI	COD_COGE_NI_old	Descrizione		Valore Netto al 31/12/2020	Valore Netto al 31/12/2021	Variazione
51210010000000	4.20.40.30.010.010.00.000	Ammortamenti delle altre immobilizzazioni materiali)	€.	0	0	0
51210020000000	4.20.40.30.010.015.00.000	Ammortamenti delle immobilizzazioni materiali - attrezzature protesica)	€.	0	0	0
51220000000000	4.20.40.30.020.000.00.000	B.12) (2) Svalutazione delle altre immobilizzazioni materiali - Totale	€.	-	-	-
COD_COGE_NI	COD_COGE_NI_old	Descrizione		Valore Netto al 31/12/2020	Valore Netto al 31/12/2021	Variazione
51220010000000	4.20.40.30.020.010.00.000	Svalutazioni delle altre immobilizzazioni materiali)	€.	0	0	0
51220020000000	4.20.40.30.020.015.00.000	Svalutazioni delle immobilizzazioni materiali - attrezzature protesica	€.	0	0	0
51300000000000	4.20.40.40.000.000.00.000	B.13 Svalutazione dei crediti - Totale	€.	-	-	0
COD_COGE_NI	COD_COGE	Descrizione		Valore Netto al 31/12/2020	Valore Netto al 31/12/2021	Variazione
51310010000000	4.20.40.40.010.000.00.000	Svalutazione dei crediti	€.	0	0	0
51400000000000	4.20.50.00.000.000.00.000	B. 14 Variazione delle rimanenze - Totale	€.	0	0	0
51410000000000	4.20.50.10.000.000.00.000	B.14.A Variazione rimanenze sanitarie - Totale	€.	-	-	0





COD_COGE_NI	COD_COGE_NI_old	Descrizione	Valore Netto al 31/12/2020	Valore Netto al 31/12/2021	Variazione
51410010010010	4.20.50.10.005.010.01.050	Farmaceutici: Specialità Medicinali (File F escluso HCV)	€.	0	0
51410010010020	4.20.50.10.005.010.01.070	Farmaceutici: Specialità Medicinali (HCV)	€.	0	0
51410010020010	4.20.50.10.005.010.02.000	Farmaceutici: Specialità Medicinali (altro: farmaci ospedalieri)	€.	0	0
51410050010010	4.20.50.10.020.010.00.000	Prodotti dietetici	€.	0	0
51410050010020	4.20.50.10.025.010.00.000	Dispositivi medici: Cnd W - Materiali Diagnostici in vitro	€.	0	0
51410060010010	4.20.50.10.030.010.00.000	Dispositivi medici: Cnd Z - Materiali diagnostici (materiale per apparecchiature sanitarie e relativi componenti)	€.	0	0
51410060010020	4.20.50.10.030.020.00.000	Prodotti chimici: Materiali diagnostici (senza Cnd)	€.	0	0
51410070010010	4.20.50.10.035.011.00.000	Dispositivi Medici: Cnd A - Dispositivi da somministrazione, prelievo e raccolta	€.	0	0
51410070010020	4.20.50.10.035.012.00.000	Dispositivi Medici: Cnd K, L - Strumentario chirurgico	€.	0	0
51410070010030	4.20.50.10.035.013.00.000	Dispositivi Medici: Cnd H - Dispositivi di sutura	€.	0	0
51410070010040	4.20.50.10.035.014.00.000	Dispositivi Medici: Cnd M - Dispositivi per medicazioni generali e specialistiche	€.	0	0
51410070010050	4.20.50.10.035.015.00.000	Dispositivi Medici: Cnd T - Dispositivi di protezione e ausili per incontinenza (d. lgs. 46/97)	€.	0	0
51410070010060	4.20.50.10.035.016.00.000	Dispositivi Medici: Cnd Y - Supporti o ausili tecnici per persone disabili	€.	0	0
51410070010070	4.20.50.10.035.017.00.000	Dispositivi Medici: Cnd B; G; N; Q; R; U - Presidi medico-chirurgici specialistici	€.	0	0
51410070010080	4.20.50.10.035.018.00.000	Dispositivi Medici: Cnd; D; S; V - Disinfettanti, prodotti per sterilizzazione e dispositivi vari	€.	0	0
51410070010090	4.20.50.10.035.020.00.000	Dispositivi medici: Cnd C - Dispositivi per appar. Cardiocircolatorio	€.	0	0
51410070010100	4.20.50.10.035.030.00.000	Dispositivi medici con repertorio e senza CND (tipo 2, kit)	€.	0	0
51410070010110	4.20.50.10.035.040.00.000	Dispositivi medici: Cnd C - Dispositivi per appar. Cardiocircolatorio	€.	0	0
51410070020010	4.20.50.10.040.010.00.000	Materiale chirurgico per uso veterinario	€.	0	0
51410070050020	4.20.50.10.055.020.00.000	Materiali per la profilassi igienico-sanitari: vaccini	€.	0	0
51410070060010	4.20.50.10.060.010.00.000	Prodotti farmaceutici per uso veterinario	€.	0	0
51410070080010	4.20.50.10.080.010.00.000	Altri beni e prodotti sanitari (PRODOTTI SENZA REPERTORIO E/O CND)	€.	0	0
51420000000000	4.20.50.20.000.000.00.000	B.14.B Variazione rimanenze non sanitarie - Totale	€.	-	0



COD_COGE_NI	COD_COGE_NI_old	Descrizione	Valore Netto al 31/12/2020	Valore Netto al 31/12/2021	Variazione
51420010010000	4.20.50.20.005.010.00.000	Prodotti alimentari	€.	0	0
51420020010000	4.20.50.20.010.010.00.000	Materiale di guardaroba, di pulizia e di convivenza in genere	€.	0	0
51420030010000	4.20.50.20.015.010.00.000	Carburante	€.	0	0
51420030020000	4.20.50.20.015.020.00.000	Combustibili	€.	0	0
51420040010000	4.20.50.20.020.010.00.000	Cancelleria e stampati	€.	0	0
51420040020000	4.20.50.20.025.010.00.000	Materiale per EDP	€.	0	0
51420050010000	4.20.50.20.030.010.00.000	Materiale per manutenzioni e riparazioni immobili	€.	0	0
51420050030000	4.20.50.20.030.030.00.000	Materiale per manutenzioni e riparazioni attrez. Tecnico economici	€.	0	0
51420060010000	4.20.50.20.080.010.00.000	Altri beni non sanitari	€.	0	0
51500000000000	4.20.60.00.000.000.00.000	B.15 Accantonamenti tipici dell'esercizio - Totale	€.	7,521,325	6,737,519
					(783,806)

COD_COGE_NI	COD_COGE_NI_old	Descrizione	Valore Netto al 31/12/2020	Valore Netto al 31/12/2021	Variazione
51510010000000	4.20.60.10.010.000.00.000	Accantonamenti per cause civili ed oneri processuali)	€.	0	0
51510020000000	4.20.60.10.020.000.00.000	Accantonamenti per contenzioso personale dipendente)	€.	0	0
51510030000000	4.20.60.10.030.000.00.000	Accantonamenti per rischi connessi all'acquisto di prestazioni sanitarie da privato)	€.	0	0
51510040000000	4.20.60.10.040.000.00.000	Accantonamenti per copertura diretta dei rischi (autoassicurazione)	€.	0	0
51510050000000	4.20.60.10.040.100.00.000	Accantonamenti per copertura diretta dei rischi (autoassicurazione)	€.	0	0
51510060000000	4.20.60.10.040.200.00.000	Accantonamenti per franchigia assicurativa	€.	0	0
51510070000000	4.20.60.10.080.000.00.000	Altri accantonamenti per rischi)	€.	0	0
51520010000000	4.20.60.20.010.000.00.000	Accantonamento al fondo premio per operosità medici SUMAI	€.	0	0
51530010000000	4.20.60.30.010.000.00.000	Accantonamenti per interessi di mora)	€.	0	0
51540010000000	4.20.60.40.010.000.00.000	Acc. Rinnovi convenzioni MMG/Pls/MCA ed altri)	€.	0	0
51540020000000	4.20.60.40.020.000.00.000	Acc. Rinnovi contratt. - dirigenza medica)	€.	0	0
51540030000000	4.20.60.40.030.000.00.000	Acc. Rinnovi contratt. - dirigenza non medica)	€.	0	0



51540040000000	4.20.60.40.040.000.00.000	Acc. Rinnovi contratt.: - comparto)	€.	0		0
51540050000000	4.20.60.40.041.000.00.000	Acc. per Fondi integrativi pensione	€.	0		0
51550010000000	4.20.60.50.005.000.00.000	Accantonamenti per quote inutilizzate contributi da Regione e Prov. Aut. per quota F.S. indistinto finalizzato	€.	0		0
51550070000000	4.20.60.50.030.000.00.000	Accantonamenti per quote inutilizzate contributi vincolati dell'esercizio da soggetti pubblici (extra fondo) Vincolati	€.	7,521,325	6,735,771	(785,554)
51550120000000	4.20.60.50.080.000.00.000	Accantonamenti per quote inutilizzate contributi vincolati dell'esercizio da privati (altro)	€.	0		0
51550140000000	4.20.60.50.090.000.00.000	Accantonamenti per quote inutilizzate contributi da soggetti privati per ricerca	€.	0		0
51560010000000	4.20.60.80.010.000.00.000	Altri accantonamenti	€.	0	1,748	1,748
51560010100000	4.20.60.80.010.100.00.000	Accantonamenti libera professione	€.	0		0
51560010200000	4.20.60.80.010.200.00.000	Altri accantonamenti altro	€.	0	1,748	1,748
51560020000000	4.20.60.80.015.000.00.000	Altri accantonamenti ASSI	€.	0		0

	Valore Netto al 31/12/2020	Valore Netto al 31/12/2021	Variazione
C) PROVENTI ED ONERI FINANZIARI	0	0	0

	Valore Netto al 31/12/2020	Valore Netto al 31/12/2021	Variazione
C) PROVENTI FINANZIARI (Parziale)	0	0	0

	€.	0	0
C.1 Interessi attivi - Totale	0	0	0

COD_COGE_NI	COD_COGE_NI_old	Descrizione	Valore Netto al 31/12/2020	Valore Netto al 31/12/2021	Variazione
61010010000000	5.10.10.10.010.000.00.000	Interessi attivi su c/tesoreria	0		0
61020020000000	5.10.10.20.020.000.00.000	Interessi attivi su c/c postali	0		0
61040010000000	5.10.10.30.080.000.00.000	Altri interessi attivi)	0		0
61050010000000	5.10.10.30.090.000.00.000	Interessi attivi verso ATS-ASST-Fondazioni della Regione	0		0

	€.	0	0
C.2 Altri proventi finanziari - Totale	0	0	0





COD_COGE_NI	COD_COGE_NI_old	Descrizione	Valore Netto al 31/12/2020	Valore Netto al 31/12/2021	Variazione
62010000000000	5.10.20.10.000.000.00.000	Proventi da partecipazioni	€.	0	0
62020000000000	5.10.20.20.000.000.00.000	Proventi finanziari da crediti iscritti nelle immobilizzazioni	€.	0	0
62030000000000	5.10.20.30.000.000.00.000	Proventi finanziari da titoli iscritti nelle immobilizzazioni	€.	0	0
62040000000000	5.10.20.40.000.000.00.000	Altri proventi finanziari diversi dai precedenti)	€.	0	0
62050000000000	5.10.20.50.000.000.00.000	Utilli su cambi	€.	0	0

	Valore Netto al 31/12/2020	Valore Netto al 31/12/2021	Variazione
62599999999999	€.	0	0
C) ONERI FINANZIARI (Parziale)			

63000000000000	€.	0	0
C.3 Interessi passivi - Totale			

COD_COGE_NI	COD_COGE_NI_old	Descrizione	Valore Netto al 31/12/2020	Valore Netto al 31/12/2021	Variazione
63010010000000	5.20.10.10.010.000.00.000	Interessi passivi su c/c tesoreria	€.	0	0
63030010000000	5.20.10.30.010.000.00.000	Interessi passivi verso fornitori	€.	0	0
63030020000000	5.20.10.30.020.000.00.000	Interessi passivi di mora	€.	0	0
63030030000000	5.20.10.30.030.000.00.000	Interessi passivi canoni di leasing	€.	0	0
63030040000000	5.20.10.30.070.000.00.000	Altri interessi passivi)	€.	0	0
63030050000000	5.20.10.30.080.000.00.000	Interessi passivi verso ATS-ASST-Fondazioni della Regione	€.	0	0

64000000000000	€.	0	0
C.4 Altri oneri finanziari - Totale			

COD_COGE_NI	COD_COGE_NI_old	Descrizione	Valore Netto al 31/12/2020	Valore Netto al 31/12/2021	Variazione

Valore Netto al 31/12/2020	Valore Netto al 31/12/2021	Variazione





70000000000000	6.00.00.00.000.000.00.000	D) RETTIFICHE DI VALORE DI ATTIVITA' FINANZIARIE		€.	0	0	0
71000000000000	6.10.00.00.000.000.00.000	D.1 Rivalutazioni - Totale		€.	-	-	0
COD_COGE_NI	COD_COGE_NI_old	Descrizione	Valore Netto al 31/12/2020	Valore Netto al 31/12/2021	Variazione		
71010000000000	6.10.10.00.000.000.00.000	Di partecipazioni	0				
71020000000000	6.10.20.00.000.000.00.000	Di immobilizzazioni finanziarie che non costituiscono immobilizzazioni	0				
71030000000000	6.10.80.00.000.000.00.000	Altro	0				
72000000000000	6.20.00.00.000.000.00.000	D.2 Svalutazioni - Totale		€.	-	-	0
COD_COGE_NI	COD_COGE_NI_old	Descrizione	Valore Netto al 31/12/2020	Valore Netto al 31/12/2021	Variazione		
72010000000000	6.20.10.00.000.000.00.000	Di partecipazioni	0				
72020000000000	6.20.20.00.000.000.00.000	Di immobilizzazioni finanziarie che non costituiscono immobilizzazioni	0				
72030000000000	6.20.80.00.000.000.00.000	Altro	0				
80000000000000	7.00.00.00.000.000.00.000	E) PROVENTI E ONERI STRAORDINARI		€.	0	1,748	1,748
81000000000000	7.10.00.00.000.000.00.000	E.1) Proventi Straordinari - Totale		€.	-	2,847	2,847
COD_COGE_NI	COD_COGE_NI_old	Descrizione	Valore Netto al 31/12/2020	Valore Netto al 31/12/2021	Variazione		
81010005010000	7.10.10.10.000.000.00.000	Plusvalenze da cessione di beni	0				
81010005020000	7.10.10.20.000.000.00.000	Plusvalenze da ATS-ASST-Fondazioni della Regione	0				
81010005030000	7.10.10.80.000.000.00.000	Altre plusvalenze	0				
81010020020000	7.10.20.20.000.000.00.000	Soppravvenienze attive per quote F.S. vincolato	0				
81010030010000	7.10.30.10.000.000.00.000	Sopravvenienze e insussistenze attive verso ATS/ASST/Fondazioni della Regione	0				
81010030010010	7.10.30.10.100.000.00.000	Sopravvenienze attive verso ATS/ASST/Fondazioni della Regione	0				
81010030010020	7.10.30.10.200.000.00.000	Insussistenze attive verso ATS/ASST/Fondazioni della Regione	0				
81010040010010	7.10.30.20.100.000.00.000	Sopravvenienze attive v/terzi relative alla mobilità extraregionale	0				



81010040010020	7.10.30.20.200.000.00.0000	Insussistenze attive v/terzi relative alla mobilità extraregionale	€.	0	0	0
81010050010000	7.10.30.30.000.000.00.0000	Soprapvenienze e insussistenze attive v/terzi relative al personale	€.	0	0	0
81010050010010	7.10.30.30.100.000.00.0000	Soprapvenienze attive v/terzi relative al personale	€.	0	0	0
81010050010020	7.10.30.30.200.000.00.0000	Insussistenze attive v/terzi relative al personale	€.	0	0	0
81010060010000	7.10.30.40.000.000.00.0000	Soprapvenienze e insussistenze attive v/terzi relative alle convenzioni con medici di base	€.	0	0	0
81010060010010	7.10.30.40.100.000.00.0000	Soprapvenienze attive v/terzi relative alle convenzioni con medici di base	€.	0	0	0
81010060010020	7.10.30.40.200.000.00.0000	Insussistenze attive v/terzi relative alle convenzioni con medici di base	€.	0	0	0
81010070010000	7.10.30.50.000.000.00.0000	Soprapvenienze e insussistenze attive v/terzi relative alle convenzioni per la specialistica	€.	0	0	0
81010070010010	7.10.30.50.100.000.00.0000	Soprapvenienze attive v/terzi relative alle convenzioni per la specialistica	€.	0	0	0
81010070010020	7.10.30.50.200.000.00.0000	Insussistenze attive v/terzi relative alle convenzioni per la specialistica	€.	0	0	0
81010080010000	7.10.30.60.000.000.00.0000	Soprapvenienze e insussistenze attive v/terzi relative all'acquisto prestaz. Sanitarie da operatori accreditati	€.	0	0	0
81010080010010	7.10.30.60.100.000.00.0000	Soprapvenienze attive v/terzi relative all'acquisto prestaz. Sanitarie da operatori accreditati	€.	0	0	0
81010080010020	7.10.30.60.200.000.00.0000	Insussistenze attive v/terzi relative all'acquisto prestaz. Sanitarie da operatori accreditati	€.	0	0	0
81010090010000	7.10.30.70.000.000.00.0000	Soprapvenienze e insussistenze attive v/terzi relative all'acquisto di beni e servizi	€.	0	0	0
81010090010010	7.10.30.70.100.000.00.0000	Soprapvenienze attive v/terzi relative all'acquisto di beni e servizi	€.	0	0	0
81010090010020	7.10.30.70.200.000.00.0000	Insussistenze attive v/terzi relative all'acquisto di beni e servizi	€.	0	0	0
81010100010000	7.10.30.80.000.000.00.0000	Altre soprapvenienze e insussistenze attive v/terzi	€.	0	2,847	2,847
81010100010010	7.10.30.80.100.000.00.0000	Altre soprapvenienze e insussistenze attive v/terzi	€.	0	2,847	2,847
81010100010020	7.10.30.80.200.000.00.0000	Altre insussistenze attive v/terzi	€.	0	0	0
81010110000000	7.10.50.10.000.000.00.0000	Rivalutazioni economiche	€.	0	0	0
81010120000000	7.10.80.10.000.000.00.0000	Altri proventi Straordinari	€.	0	0	0

82000000000000	7.20.00.00.000.000.00.0000	E.2) Oneri Straordinari - Totale	€.	-	1,099	1,099
----------------	----------------------------	---	----	---	-------	-------

COD_COGE_NI	COD_COGE_NI_old	Descrizione	Valore Netto al 31/12/2020	Valore Netto al 31/12/2021	Variazione
82010005010000	7.20.10.10.000.000.00.0000	Minusvalenze	€.	0	0
82010005020000	7.20.10.20.000.000.00.0000	Minusvalenze da ATS-ASST-Fondazioni della Regione	€.	0	0
82010020010000	7.20.30.10.000.000.00.0000	Oneri da cause civili	€.	0	0
82010030010010	7.20.40.10.100.000.00.0000	Soprapvenienze passive verso ATS/ASST/Fondazioni della Regione relative alla mobilità intraregionale	€.	0	0
82010030010020	7.20.40.10.200.000.00.0000	Insussistenze passive verso ATS/ASST/Fondazioni della Regione relative alla mobilità intraregionale	€.	0	0
82010040010000	7.20.40.15.000.000.00.0000	Altre soprapvenienze e insussistenze passive verso ATS/ASST/Fondazioni della Regione	€.	0	0





820100400100010	7.20.40.15.100.000.00.000	Altre sopravvenienze passive verso ATS/ASST/Fondazioni della Regione	€.	0	0
820100400100020	7.20.40.15.200.000.00.000	Insussistenze passive verso ATS/ASST/Fondazioni della Regione	€.	0	0
820100500100010	7.20.40.20.100.000.00.000	Soprapvenienze passive v/terzi relative alla mobilità extraregionale	€.	0	0
820100500100020	7.20.40.20.200.000.00.000	Insussistenze passive v/terzi relative alla mobilità extraregionale	€.	0	0
820100600100000	7.20.40.25.000.000.00.000	Soprapvenienze e insussistenze passive v/terzi relative al personale - dirigenza medica	€.	0	0
820100600100010	7.20.40.25.100.000.00.000	Soprapvenienze passive v/terzi relative al personale - dirigenza medica	€.	0	0
820100600100020	7.20.40.25.200.000.00.000	Insussistenze passive v/terzi relative al personale - dirigenza medica	€.	0	0
820100700100000	7.20.40.30.000.000.00.000	Soprapvenienze e insussistenze passive v/terzi relative al personale - dirigenza non medica	€.	0	0
820100700100010	7.20.40.30.100.000.00.000	Soprapvenienze passive v/terzi relative al personale - dirigenza non medica	€.	0	0
820100700100020	7.20.40.30.200.000.00.000	Insussistenze passive v/terzi relative al personale - dirigenza non medica	€.	0	0
820100800100000	7.20.40.35.000.000.00.000	Soprapvenienze e insussistenze passive v/terzi relative al personale - comparto	€.	0	0
820100800100010	7.20.40.35.100.000.00.000	Soprapvenienze passive v/terzi relative al personale - comparto	€.	0	0
820100800100020	7.20.40.35.200.000.00.000	Insussistenze passive v/terzi relative al personale - comparto	€.	0	0
820100900100000	7.20.40.40.000.000.00.000	Soprapvenienze e insussistenze passive v/terzi relative alle convenzioni con medici di base	€.	0	0
820100900100010	7.20.40.40.100.000.00.000	Soprapvenienze passive v/terzi relative alle convenzioni con medici di base	€.	0	0
820100900100020	7.20.40.40.200.000.00.000	Insussistenze passive v/terzi relative alle convenzioni con medici di base	€.	0	0
820101000100000	7.20.40.45.000.000.00.000	Soprapvenienze e insussistenze passive v/terzi relative alle convenzioni per la specialistica	€.	0	0
820101000100010	7.20.40.45.100.000.00.000	Soprapvenienze passive v/terzi relative alle convenzioni per la specialistica	€.	0	0
820101000100020	7.20.40.45.200.000.00.000	Insussistenze passive v/terzi relative alle convenzioni per la specialistica	€.	0	0
820101100100000	7.20.40.50.000.000.00.000	Soprapvenienze e insussistenze passive v/terzi relative all'acquisto prestaz. sanitarie da operatori accreditati	€.	0	0
820101100100010	7.20.40.50.100.000.00.000	Soprapvenienze passive v/terzi relative all'acquisto prestaz. sanitarie da operatori accreditati	€.	0	0
820101100100020	7.20.40.50.200.000.00.000	Insussistenze passive v/terzi relative all'acquisto prestaz. sanitarie da operatori accreditati	€.	0	0
820101200100000	7.20.40.60.000.000.00.000	Soprapvenienze e insussistenze passive v/terzi relative all'acquisto di beni e servizi	€.	0	0
820101200100010	7.20.40.60.100.000.00.000	Soprapvenienze passive v/terzi relative all'acquisto di beni e servizi	€.	0	0
820101200100020	7.20.40.60.200.000.00.000	Insussistenze passive v/terzi relative all'acquisto di beni e servizi	€.	0	0
820101300100000	7.20.40.80.000.000.00.000	Altre sopravvenienze passive v/terzi	€.	1,099	1,099
820101300100010	7.20.40.80.100.000.00.000	Altre sopravvenienze passive v/terzi	€.	1,099	1,099
820101300100020	7.20.40.80.200.000.00.000	Altre insussistenze passive v/terzi	€.	0	0
820101300100030	7.20.40.90.000.000.00.000	Insussistenze passive per quote F.S. vincolato	€.	0	0
820101400100000	7.20.80.10.000.000.00.000	Altri oneri Straordinari)	€.	0	0

910000000000000	8.20.00.00.000.000.00.000	Y. IMPOSTE E TASSE	€.	5,035	8,224	3,189
			Valore Netto al 31/12/2020	5,035	8,224	3,189
			Valore Netto al 31/12/2021			
			Variazione			





COD_COGE_NI	COD_COGE_NI_old	Descrizione	Valore Netto al 31/12/2020	Valore Netto al 31/12/2021	Variazione
91010010000000	8.20.10.10.000.000.00.000	IRAP relativa a personale dipendente	0		0
91010020000000	8.20.10.20.000.000.00.000	IRAP relativa a collaboratori e personale assimilato a lavoro dipendente	5,035	8,224	3,189
91010030000000	8.20.10.30.000.000.00.000	IRAP relativa ad attività di libera professione (intramoenia)	0		0
91010040000000	8.20.10.40.000.000.00.000	IRAP relativa ad attività commerciali	0		0
91020010000000	8.20.20.10.000.000.00.000	IRES su attività istituzionale	0		0
91020020000000	8.20.20.20.000.000.00.000	IRES su attività commerciale	0		0
91020030000000	8.20.30.10.000.000.00.000	Accantonamento a F.do Imposte Accertamenti, condoni, ecc.)	0		0

TOTALE RICAVI	€.	25,892,520	27,468,119	1,575,599
- Costi capitalizzati	€.	3,979,066	6,251,670	2,272,604
TOTALE RICAVI (al netto dei Costi capitalizzati)	€.	21,913,454	21,216,449	697,005
TOTALE COSTI	€.	25,892,520	27,468,119	1,575,599
- Costi capitalizzati	€.	3,979,066	6,251,670	2,272,604
TOTALE COSTI (al netto dei Costi capitalizzati)	€.	21,913,454	21,216,449	697,005
RISULTATO ECONOMICO	€.	-	0	0

Codice Conto	Codice Conto old	PRESTAZIONI SANITARIE EROGATE IN REGIME DI INTRAMOENIA	Valore Netto al 31/12/2020	Valore Netto al 31/12/2021	Variazione
402011600	4.10.20.10.500.010.00.000	Ricavi per prestazioni sanitarie intramoenia - Area ospedaliera	0	0	0
402011600	4.10.20.10.500.020.00.000	Ricavi per prestazioni sanitarie intramoenia - Area specialistica	0	0	0
402011600	4.10.20.10.500.030.00.000	Ricavi per prestazioni sanitarie intramoenia - Area sanità pubblica	0	0	0
402011600	4.10.20.10.500.110.00.000	Ricavi per prestazioni sanitarie intramoenia - Consulenze (ex art. 55 c.1 lett. c), d) ed ex art. 57-58)	0	0	0
402011600	4.10.20.10.500.120.00.000	Ricavi per prestazioni sanitarie intramoenia - Consulenze (ex art. 55 c.1 lett. c), d) ed ex art. 57-58) (Aziende sanitarie pubbliche della Regione)	0	0	0
402011600	4.10.20.10.500.210.00.000	Ricavi per prestazioni sanitarie intramoenia - Altro	0	0	0
402011600	4.10.20.10.500.220.00.000	Ricavi per prestazioni sanitarie intramoenia - Altro (Aziende sanitarie pubbliche della Regione)	0	0	0
		TOTALE RICAVI INTRAMOENIA	0	0	0
502011200	4.20.10.10.120.010.00.000	Compartecipazione al personale per att. libero professionale intramoenia - Area ospedaliera	0	0	0
502011200	4.20.10.10.120.012.00.000	Compartecipazione al personale per att. libero professionale intramoenia - Area specialistica	0	0	0
502011200	4.20.10.10.120.015.00.000	Compartecipazione al personale per att. libero professionale intramoenia - Area sanità pubblica	0	0	0
502011200	4.20.10.10.120.020.00.000	Servizi di consulenza sanitaria in area pagamento (art. 55 c.1 lett. c) d) ed ex art. 57-58 CCNL)	0	0	0
502011200	4.20.10.10.120.025.00.000	Servizi di consulenza sanitaria in area pagamento (art. 55 c.1 lett. c) d) ed ex art. 57-58 CCNL) - attività v/ATS-ASST-Fondazioni della Regione	0	0	0
502011200	4.20.10.10.120.040.00.000	Costi per prestazioni sanitarie intramoenia - Altro verso ATS-ASST-Fondazioni della Regione	0	0	0
		TOTALE QUOTE RETROESSE AL PERSONALE (ESCLUSO IRAP)	0	0	0
		IRAP relativa ad attività di libera professione (intramoenia)	0	0	0
		Accantonamento L. Balduzzi			
		Accantonamento al Fondo di perequazione			
		Altri accantonamenti per libera Professione			
		TOTALE COSTI INTRAMOENIA	0	0	0
		PRIMO MARGINE LIBERA PROFESSIONE	0	0	0
		Indennità di esclusività medica per attività di libera professione			
		Costi diretti aziendali			
		Costi generali aziendali			
		TOTALE ALTRI COSTI INTRAMOENIA	0	0	0



CODICE MOD. CE	CODICE MOD. CE OLD	DETTAGLIO CONTRIBUTI IN ESERCIZIO	Alto	Data	Oggetto	Importo assegnato	Importo utilizzato	Codice conto
40101010000000	4.10.10.10.01.00.00.00.00	Finanziamento di parte corrente (FSR indistinto)				1,004,442,761		
40101020000000	4.10.10.10.01.20.00.00.00	Finanziamento di parte corrente Territorio (FSR indistinto)				0		
40101030000000	4.10.10.10.01.15.00.00.00	Finanziamento di parte corrente Territorio ASSI (FSR indistinto)				201,778,268		
40101040030000	4.10.10.10.02.00.00.00.00	Funzioni non tariffate (FSR indistinto)				4,651,629		
40101040040000	4.10.10.10.02.00.00.00.00	Funzioni non tariffate per presidi sanitari territoriali (FSR indistinto)				0		
40101070000000	4.10.10.10.04.50.00.00.00	Contributo da destinare al finanziamento del PSSR, progetti obiettivi, miglioramento qualità offerta e realizzazione piani di sviluppo regionali (FSR indistinto)				0		
40101080000000	4.10.10.10.05.00.00.00.00	Contributi per obiettivi di piano sanitario nazionale (di parte corrente) (FSR indistinto)				0		
40101020010000	4.10.10.20.01.10.00.00.00	Contributi da Regione (extra fondo) - Risorse aggiuntive da bilancio regionale a titolo di copertura LEA				0		
40102020020000	4.10.10.20.01.50.00.00.00	Contributi da Regione (extra fondo) - Risorse aggiuntive da bilancio regionale a titolo di copertura extra LEA				154,852		

DETTAGLIO ACQUISTI DI BENI SANITARI PER TIPOLOGIA DI DISTRIBUZIONE	Distribuzione		TOTALE
	Diretta	Per conto	
Prodotti farmaceutici ed emoderivati:			0
Medicinali con AIC, ad eccezione di vecchi ed emoderivati di produzione regionale			0
Medicinali senza AIC			0
Emoderivati di produzione regionale			0
Prodotti dietetici	0	0	0
TOTALE	0	0	0

CODICE MOD. CE	DETTAGLIO COSTI PER CONTRATTI MULTISERVIZIO (GLOBAL SERVICE)	Valore CE al 31/12/2021	TIPOLOGIA DI CONTRATTO		% di incidenza multi servizio
			Multiservizio	Altro	
BA1580	Lavanderia	2,133,823	0	0	0%
BA1590	Pulizia	0	0	0	0%
BA1600	Mensa	0	0	0	0%
BA1610	Riscaldamento	0	0	0	0%
BA1620	Servizi di assistenza informatica	0	0	0	0%
BA1630	Servizi trasporti (non sanitari)	0	0	0	0%
BA1640	Smatinamento rifiuti	0	0	0	0%
BA1650	Utensili telefonici	0	0	0	0%
BA1660	Utensili elettrici	0	0	0	0%
BA1670	Altre utenze	0	0	0	0%
BA1680	Premi di assicurazione	0	0	0	0%
BA1720	Altri servizi non sanitari da pubblico (Aziende sanitarie pubbliche della Regione)	0	0	0	0%
BA1730	Altri servizi non sanitari da altri soggetti pubblici	0	0	0	0%
BA1740	Altri servizi non sanitari da privato	2,133,823	0	2,133,823	0%
BA1890	Formazione (esternizzata e non) da pubblico	0	0	0	0%
BA1910	Formazione (esternizzata e non) da privato	0	0	0	0%
BA1920	Manutenzione e riparazione (ordinaria esternalizzata):	0	0	0	0%
BA1930	Manutenzione e riparazione ai fabbricati e loro pertinenze	0	0	0	0%
BA1940	Manutenzione e riparazione agli impianti e macchinari	0	0	0	0%
BA1950	Manutenzione e riparazione alle attrezzature sanitarie e scientifiche	0	0	0	0%
BA1960	Manutenzione e riparazione ai mobili e arredi	0	0	0	0%
BA1970	Manutenzione e riparazione agli automezzi	0	0	0	0%
BA1980	Altre manutenzioni e riparazioni	0	0	0	0%
BA1990	Manutenzioni e riparazioni da Aziende sanitarie pubbliche della Regione	0	0	0	0%
TOTALE		2,133,823	0	2,133,823	0%

DETTAGLIO LEASING	Delibera	Decorrenza contratto	Valore contratto con IVA	Scadenza contratto	Costo imputato all'esercizio	Canoni a scadere
			0		0	0



D.L.B.A.

Leasing finanziari effettuati con fondi della Regione										0
Totale Leasing finanziari										0

Importo pagato	Importo delle note di credito ricevute	Importo delle note di credito ribattite	Importo Rilevato in Co.Ge.	Importo delle note di credito ribattite	Importo Imputato certificato	Budget / Teto annuale	Note di credito da ricevere	Importo fatturato	Fatture da ricevere	Anno di competenza	Tipologia di prestazione	Partita IVA / C.Fisc.	Codice Struttura da classificazione NISS	DESCRIZIONE
0	0	0	0	0	0	0	0	0	0	2021				DETTAGLIO ACQUISTI DI SERVIZI SANITARI - DA PRIVATO
										2021				Inviare di seguito le singole strutture private. Compilare una riga per ogni tipo di prestazione acquisita
										2021				
										2021				
										2021				
										2021				
										2021				
										2021				
										2021				
										2021				
										2021				
										2021				
										2021				





COD. COGE	Dettaglio nota integrativa di: ATS DELLA VAL PADANA - Consuntivo 2021 (Valori in migliaia di Euro)										TOTALE N.I. TOTALE FOGLIO CONS 327 Codice Azienda	321 ATS DELLA CITA' METROPOLITANA DI MILANO	322 ATS DELL'INSUBRIA	323 ATS DELLA MONTAGNA	324 ATS DELLA BRIANZA	325 ATS DI BERGAMO	326 ATS DI BRESCIA	327 ATS DELLA VAL PADANA	328 ATS DI PAVIA		
	€	€	€	€	€	€	€	€	€	€											
	Dettagli della voce:																				
4103020040010000000	Rimborso per acquisto altri beni da parte di Ats/Assi/Fondazioni della Regione																				
	Dispositivi medici																				
	Dispositivi medici impiantabili attivi																				
	Dispositivi medico diagnostici in vitro (IVD)																				
	Prodotti dietetici																				
	Materiali per la profilassi (vaccini)																				
	Prodotti chimici																				
	Materiali e prodotti per uso veterinario																				
	Altri beni e prodotti sanitari:																				
	Totale dettaglio rimborsi per beni sanitari																				
	Prodotti alimentari																				
	Materiali di guardaroba, di pulizia e di convivenza in genere																				
	Combustibili, carburanti e lubrificanti																				
	Supporti informatici e cancelleria																				
	Materiale per la manutenzione																				
	Altri beni e prodotti non sanitari:																				
	Totale dettaglio rimborsi per beni non sanitari																				
	Totale dettaglio rimborsi (Altri)										0										
	Dettagli della voce:																				
4200510800810000000	Altri beni e prodotti sanitari (escluso Specialità medicinali, ossigeno, emoderivati e sangue) da Ats/Assi/Fondazioni della Regione																				
	Dispositivi medici																				
	Dispositivi medici impiantabili attivi																				
	Dispositivi medico diagnostici in vitro (IVD)																				
	Prodotti dietetici																				
	Materiali per la profilassi (vaccini)																				
	Prodotti chimici																				
	Materiali e prodotti per uso veterinario																				
	Altri beni e prodotti sanitari:																				
	Totale dettaglio acquisti per altri beni e prodotti sanitari																				
4200520800810000000	Altri beni non sanitari da Ats/Assi/Fondazioni della Regione																				
	Prodotti alimentari																				
	Materiali di guardaroba, di pulizia e di convivenza in genere																				
	Combustibili, carburanti e lubrificanti																				
	Supporti informatici e cancelleria																				
	Materiale per la manutenzione																				
	Altri beni e prodotti non sanitari:																				
	Totale dettaglio acquisti per altri beni non sanitari										0										
	Totale dettaglio acquisti (Altri)										0										





**Dettaglio nota integrativa di: ATS DELLA VAL PADANA -
Consuntivo 2021**

	701	702	703	704	705	706	707	708	709	710	711	712	713	714
	ASST GRANDE OSPEDALE METROPOLITANO NIGUARDA	ASST SANTI PAOLO E CARLO	ASST FATEBENFRATELLI SACCO	ASST CENTRO SPECIALISTICO ORTOPEDICO TRAUMATOLOGICO	ASST OVEST MILANESE	ASST RHODENSE	ASST NORD MILANO	ASST MELEGNANO E DELLA MARTESSANA	ASST DI LODI	ASST DEI SETTE LAGHI	ASST DELLA VALLE OLONA	ASST LARIANA	ASST DELLA VALTELLINA E DELL'ALTO LARIO	ASST DELLA VALCAMONICA
Dettagli della voce:														
Rimborso per acquisto altri beni da parte di Ats/Asss/Fondazioni della Regione	€													
Dispositivi medici	€													
Dispositivi medici impiantabili attivi	€													
Dispositivi medico diagnostici in vitro (IVD)	€													
Prodotti dietetici	€													
Materiali per la profilassi (vaccini)	€													
Prodotti chimici	€													
Materiali e prodotti per uso veterinario	€													
Altri beni e prodotti sanitari:	€													
Totale dettaglio rimborsi per beni sanitari	€	-	-	-	-	-	-	-	-	-	-	-	-	-
Prodotti alimentari	€													
Materiali di guardaroba, di pulizia e di convivenza in genere	€													
Combustibili, carburanti e lubrificanti	€													
Supporti informatici e cancelleria	€													
Materiale per la manutenzione	€													
Altri beni e prodotti non sanitari:	€													
Totale dettaglio rimborsi per beni non sanitari	€	-	-	-	-	-	-	-	-	-	-	-	-	-
Totale dettaglio rimborsi (Altri)	€	-	-	-	-	-	-	-	-	-	-	-	-	-
Dettagli della voce:														
Altri beni e prodotti sanitari (escluso Specialità medicinali, ossigeno, emoderivati e sangue) da Ats/Asss/Fondazioni della Regione	€													
Dispositivi medici	€													
Dispositivi medici impiantabili attivi	€													
Dispositivi medico diagnostici in vitro (IVD)	€													
Prodotti dietetici	€													
Materiali per la profilassi (vaccini)	€													
Prodotti chimici	€													
Materiali e prodotti per uso veterinario	€													
Altri beni e prodotti sanitari:	€													
Totale dettaglio acquisti per altri beni e prodotti sanitari	€	-	-	-	-	-	-	-	-	-	-	-	-	-
Altri beni non sanitari da Ats/Asss/Fondazioni della Regione	€													
Prodotti alimentari	€													
Materiali di guardaroba, di pulizia e di convivenza in genere	€													
Combustibili, carburanti e lubrificanti	€													
Supporti informatici e cancelleria	€													
Materiale per la manutenzione	€													
Altri beni e prodotti non sanitari:	€													
Totale dettaglio acquisti per altri beni non sanitari	€	-	-	-	-	-	-	-	-	-	-	-	-	-





**Dettaglio nota integrativa di: ATS DELLA VAL PADANA -
Consuntivo 2021**

(Valori in migliaia di Euro)

	715	716	717	718	719	720	721	722	723	724	725	726	727	920
	ASST DI LECCO	ASST DI MONZA	ASST DI VIMERCATE	ASST PAPA GIOVANNI XXIII	ASST DI BERGAMO OVEST	ASST DI BERGAMO EST	ASST DEGLI SPEDALI CIVILI DI BRESCIA	ASST DELLA FRANCIACORTA	ASST DEL GARDA	ASST DI CREMONA	ASST DI MANTOVA	ASST DI CREMA	ASST DI PAVIA	INRCA CENTRO PER LE BRONC. - CASATENOVO
Dettagli della voce:	€	€	€	€	€	€	€	€	€	€	€	€	€	€
Rimborso per acquisto altri beni da parte di Ats/Asss/Fondazioni della Regione														
Dispositivi medici														
Dispositivi medici impiantabili attivi														
Dispositivi medico diagnostici in vitro (IVD)														
Prodotti dietetici														
Materiali per la profilassi (vaccini)														
Prodotti chimici														
Materiali e prodotti per uso veterinario														
Altri beni e prodotti sanitari:														
Totale dettaglio rimborsi per beni sanitari	€	€	€	€	€	€	€	€	€	€	€	€	€	€
Prodotti alimentari														
Materiali di guardaroba, di pulizia e di convivenza in genere														
Combustibili, carburanti e lubrificanti														
Supporti informatici e cancelleria														
Materiale per la manutenzione														
Altri beni e prodotti non sanitari:														
Totale dettaglio rimborsi per beni non sanitari	€	€	€	€	€	€	€	€	€	€	€	€	€	€
Totale dettaglio rimborsi (Altri)	€	€	€	€	€	€	€	€	€	€	€	€	€	€
Dettagli della voce:	€	€	€	€	€	€	€	€	€	€	€	€	€	€
Altri beni e prodotti sanitari (escluso Specialità medicinali, ossigeno, emoderivati e sangue) da Ats/Asss/Fondazioni della Regione														
Dispositivi medici														
Dispositivi medici impiantabili attivi														
Dispositivi medico diagnostici in vitro (IVD)														
Prodotti dietetici														
Materiali per la profilassi (vaccini)														
Prodotti chimici														
Materiali e prodotti per uso veterinario														
Altri beni e prodotti sanitari:														
Totale dettaglio acquisti per altri beni e prodotti sanitari	€	€	€	€	€	€	€	€	€	€	€	€	€	€
Altri beni non sanitari da Ats/Asss/Fondazioni della Regione	€	€	€	€	€	€	€	€	€	€	€	€	€	€
Prodotti alimentari														
Materiali di guardaroba, di pulizia e di convivenza in genere														
Combustibili, carburanti e lubrificanti														
Supporti informatici e cancelleria														
Materiale per la manutenzione														
Altri beni e prodotti non sanitari:														
Totale dettaglio acquisti per altri beni non sanitari	€	€	€	€	€	€	€	€	€	€	€	€	€	€



**Dettaglio nota integrativa di: ATS DELLA VAL PADANA -
Consuntivo 2021**

		922	923	924	925
		IRCCS ISTITUTO NAZIONALE DEI TUMORI	IRCCS ISTITUTO NEUROLOGICO CARLO BESTA	IRCCS POLICLINICO SAN MATTEO	IRCCS OSPEDALE POLICLINICO DI MILANO
		<i>(Valori in migliaia di Euro)</i>			
Dettagli della voce:					
Rimborso per acquisto altri beni da parte di Ats/Assi/Fondazioni della Regione					
Dispositivi medici	€				
Dispositivi medici impiantabili attivi	€				
Dispositivi medico diagnostici in vitro (IVD)	€				
Prodotti dietetici	€				
Materiali per la profilassi (vaccini)	€				
Prodotti chimici	€				
Materiali e prodotti per uso veterinario	€				
Altri beni e prodotti sanitari:	€				
Totale dettaglio rimborsi per beni sanitari	€	-	-	-	-
Prodotti alimentari	€				
Materiali di guardaroba, di pulizia e di convivenza in genere	€				
Combustibili, carburanti e lubrificanti	€				
Supporti informatici e cancelleria	€				
Materiale per la manutenzione	€				
Altri beni e prodotti non sanitari:	€				
Totale dettaglio rimborsi per beni non sanitari	€	-	-	-	-
Totale dettaglio rimborsi (Altri)	€	-	-	-	-
Dettagli della voce:					
Altri beni e prodotti sanitari (escluso Specialità medicinali, ossigeno, emoderivati e sangue) da Ats/Assi/Fondazioni della Regione					
Dispositivi medici	€				
Dispositivi medici impiantabili attivi	€				
Dispositivi medico diagnostici in vitro (IVD)	€				
Prodotti dietetici	€				
Materiali per la profilassi (vaccini)	€				
Prodotti chimici	€				
Materiali e prodotti per uso veterinario	€				
Altri beni e prodotti sanitari:	€				
Totale dettaglio acquisti per altri beni e prodotti sanitari	€	-	-	-	-
Altri beni non sanitari da Ats/Assi/Fondazioni della Regione	€				
Prodotti alimentari	€				
Materiali di guardaroba, di pulizia e di convivenza in genere	€				
Combustibili, carburanti e lubrificanti	€				
Supporti informatici e cancelleria	€				
Materiale per la manutenzione	€				
Altri beni e prodotti non sanitari:	€				
Totale dettaglio acquisti per altri beni non sanitari	€	-	-	-	-





50101150040000	4.20.05.10.800.815.00.000	Altri beni e prodotti sanitari (Materiali per la profilassi - vaccini) da	€	1973161	1973161	0	0	0	0	0	1.973.161	0	0	0	0	0	0	0
50101150050000	4.20.05.10.800.816.00.000	Altri beni e prodotti sanitari (Prodotti chimici) da ATS/ASST/Fondazioni della	€	0	0	0	0	0	0	0	0	0	0	0	0	0	0	0
50101150060000	4.20.05.10.800.817.00.000	Altri beni e prodotti sanitari (Prodotti veterinari) da	€	327	0	0	0	0	0	0	0	0	0	0	0	0	0	0
50101150070000	4.20.05.10.800.818.00.000	Altri beni e prodotti sanitari (Altri beni e prodotti sanitari) da	€	327	0	0	0	0	0	0	0	0	0	0	0	0	0	0
50102070020000	4.20.05.20.800.810.00.000	Altri beni e prodotti sanitari (Altri beni e prodotti sanitari) da	€	327	0	0	0	0	0	0	0	0	0	0	0	0	0	0
50201010070010	4.20.10.10.010.110.00.000	Altri beni non sanitari da ATS/ASST/Fondazioni della Regione	€	327	0	0	0	0	0	0	0	0	0	0	0	0	0	0
50201010070020	4.20.10.10.010.120.00.000	Altri beni non sanitari da ATS/ASST/Fondazioni della Regione	€	327	0	0	0	0	0	0	0	0	0	0	0	0	0	0
50201020010030	4.20.10.10.020.010.22.000	Assistenza per medicina di base convenzionata: da strutture pubbliche ubicate	€	327	0	0	0	0	0	0	0	0	0	0	0	0	0	0
50201020010040	4.20.10.10.020.010.21.000	Assistenza per medicina di base convenzionata: da strutture pubbliche ubicate	€	327	0	0	0	0	0	0	0	0	0	0	0	0	0	0
		B.2) Acquisiti di servizi																
50201030010010	4.20.10.10.030.010.10.011	Acquisto di prestazioni ambulatoriali da strutture pubbliche ubicate nel proprio	€	84210195	84210195	0	0	0	0	0	0	0	0	0	0	0	0	0
50201030010020	4.20.10.10.030.010.10.012	Acquisto di prestazioni di pronto soccorso non seguite da ricovero di strutture	€	18168317	18168317	0	0	0	0	0	0	0	0	0	0	0	0	0
50201030030010	4.20.10.10.030.010.10.031	Acquisto di prestazioni ambulatoriali in strutture pubbliche ubicate in altre province della Lombardia: ASST/ATS/Fondazioni pubbliche - escluso PS non seguito da ricovero	€	13112145	13112145	0	0	0	0	0	0	0	0	0	0	0	0	0
50201030030020	4.20.10.10.030.010.10.032	Acquisto di prestazioni di pronto soccorso non seguite da ricovero in strutture pubbliche ubicate in altre province della Lombardia: ASST/ATS/Fondazioni pubbliche	€	327	0	0	0	0	0	0	0	0	0	0	246.706	109.637	246.234	52.846
50201030150010	4.20.10.10.030.030.10.010	Prestazioni di "screening" in strutture pubbliche ubicate nel proprio territorio:	€	1779776	1779776	0	0	0	0	0	0	0	0	0	0	0	0	0
50201030150030	4.20.10.10.030.030.10.030	Prestazioni di "screening" in strutture pubbliche ubicate in altre province della Lombardia: ASST/ATS/Fondazioni pubbliche	€	4195	4195	0	0	0	0	0	0	0	0	0	0	0	0	0
50201030170010	4.20.10.10.030.040.10.010	Acquisto di prestazioni di Neuro-psichiatria Infantile (Unopià) in strutture	€	5028570	5028570	0	0	0	0	0	0	0	0	0	0	0	0	0
50201030170030	4.20.10.10.030.040.10.030	Acquisto di prestazioni di Neuro-psichiatria Infantile (Unopià) in strutture	€	89410	89410	0	0	0	0	0	0	0	0	0	0	0	0	0
50201040010010	4.20.10.10.040.005.10.000	Acquisiti di servizi sanitari per assistenza riabilitativa da strutture pubbliche	€	327	0	0	0	0	0	0	0	0	0	0	466	1.328	8.188	0
50201040010020	4.20.10.10.040.005.20.000	Acquisiti di servizi sanitari per assistenza riabilitativa strutture pubbliche	€	327	0	0	0	0	0	0	0	0	0	0	0	0	0	0
50201050080010	4.20.10.10.050.480.00.000	Acquisto di prestazioni relative all'Assistenza Integrativa da strutture pubbliche	€	327	0	0	0	0	0	0	0	0	0	0	0	0	0	0
50201050080020	4.20.10.10.050.470.00.000	Acquisto di prestazioni relative all'Assistenza Integrativa da strutture pubbliche	€	327	0	0	0	0	0	0	0	0	0	0	0	0	0	0
50201050100010	4.20.10.10.050.510.00.000	Acquisto di prestazioni relative all'Assistenza Protetica da strutture pubbliche	€	327	0	0	0	0	0	0	0	0	0	0	0	0	0	0
50201050100020	4.20.10.10.050.520.00.000	Acquisto di prestazioni relative all'Assistenza Protetica da strutture pubbliche	€	327	0	0	0	0	0	0	0	0	0	0	0	0	0	0
50201060010010	4.20.10.10.060.010.10.000	Acquisto di Drg da strutture pubbliche ubicate nel proprio territorio:	€	209231765	209231765	0	0	0	0	0	0	0	0	0	0	0	0	0
50201060010030	4.20.10.10.060.010.30.000	Acquisto di Drg da strutture pubbliche ubicate in altre province della Lombardia:	€	38406850	38406850	0	0	0	0	0	0	0	0	0	0	0	0	0
50201070010010	4.20.10.10.070.010.10.000	Acquisto di prestazioni di psichiatria in strutture pubbliche ubicate nel proprio	€	15092511	15092511	0	0	0	0	0	0	0	0	0	0	0	0	0
50201070010030	4.20.10.10.070.010.30.000	Acquisto di prestazioni di psichiatria in strutture pubbliche ubicate in altre	€	110693	110693	0	0	0	0	0	0	0	0	0	0	0	0	0
50201080010010	4.20.10.10.080.010.10.000	Acquisto farmaci file F da strutture pubbliche ubicate nel proprio territorio:	€	67824868	67824868	0	0	0	0	0	0	0	0	0	0	0	0	0
50201080010030	4.20.10.10.080.010.30.000	Acquisto farmaci file F da strutture pubbliche ubicate in altre province della	€	20076122	20076122	0	0	0	0	0	0	0	0	0	0	0	0	0
50201080010050	4.20.10.10.080.010.50.000	Acquisto farmaci file F da istituti penitenziari (anche per il tramite di	€	133841	133841	0	0	0	0	0	0	0	0	0	0	0	0	0
50201080030010	4.20.10.10.080.030.10.000	Acquisto farmaci "Doppio canale" (ex Nota CUF 37 più ossigeno) da strutture	€	19414444	19414444	0	0	0	0	0	0	0	0	0	0	0	0	0
50201080030030	4.20.10.10.080.030.30.000	Acquisto farmaci "Doppio canale" (ex Nota CUF 37 più ossigeno) da strutture	€	3216477	3216477	0	0	0	0	0	0	0	0	0	0	0	0	0
50201080050010	4.20.10.10.080.050.10.000	Acquisto farmaci "Primo Cio" da strutture pubbliche ubicate nel proprio	€	85724	85724	0	0	0	0	0	0	0	0	0	0	0	0	0
		territorio: ASST/Fondazioni pubbliche																





B.9 Oneri diversi di gestione												
50940020000000	4.20.30.40.012.000.00.000	Indennità, rimborso spese e oneri sociali per il direttore generale, direttore	€	61397	327	0	0	0	0	0	0	0
50940040000000	4.20.30.40.022.000.00.000	Indennità, rimborso spese e oneri sociali per il direttore scientifico a carico del	€	0	327	0	0	0	0	0	0	0
50940060000000	4.20.30.40.032.000.00.000	Indennità, rimborso spese e oneri sociali per il direttore sociale a carico del	€	0	327	0	0	0	0	0	0	0
50950020000000	4.20.30.50.020.000.00.000	Sanzioni verso ATS della Regione	€	0	0	0	0	0	0	0	0	0
50960020000000	4.20.30.90.095.000.00.000	Altri oneri diversi di gestione da ATS/ASST/IRCCS della Regione	€	0	0	0	0	0	0	0	0	0
C.1 Interessi attivi												
61050010000000	5.10.10.30.090.000.00.000	Interessi attivi verso ATS-ASST-Fondazioni della Regione	€	0	0	0	0	0	0	0	0	0
C.3 Interessi passivi												
63030050000000	5.20.10.30.080.000.00.000	Interessi passivi verso ATS-ASST-Fondazioni della Regione	€	0	0	0	0	0	0	0	0	0
E.1) Proventi Straordinari												
81010005020000	7.10.10.20.000.000.00.000	Plusvalenze da ATS-ASST-Fondazioni della Regione	€	0	0	0	0	0	0	0	0	0
81010030010010	7.10.30.10.100.000.00.000	Sopраввалenze attive verso ATS/ASST/Fondazioni della Regione	€	269291	327	0	0	0	0	0	0	0
81010030010020	7.10.30.10.200.000.00.000	Insussistenze attive verso ATS/ASST/Fondazioni della Regione	€	2197	327	0	0	0	0	0	0	0
82010030010010	7.20.40.10.100.000.00.000	Sopраввалenze passive verso ATS/ASST/Fondazioni della Regione relative	€	0	0	0	0	0	0	0	0	0
E.2) Oneri Straordinari												
82010005020000	7.20.10.20.000.000.00.000	Minusvalenze da ATS-ASST-Fondazioni della Regione	€	0	0	0	0	0	0	0	0	0
82010030010020	7.20.40.10.200.000.00.000	Insussistenze passive verso ATS/ASST/Fondazioni della Regione relative alla	€	0	0	0	0	0	0	0	0	0
		mobilità intraregionale	€	15047	327	0	0	0	0	0	0	0
82010040010010	7.20.40.15.100.000.00.000	Altre sopravvalenze passive verso ATS/ASST/Fondazioni della Regione	€	15047	327	0	0	0	0	3.163	0	0
82010040010020	7.20.40.15.200.000.00.000	Insussistenze passive verso ATS/ASST/Fondazioni della Regione	€	7417	327	0	0	0	0	0	0	0



Dettaglio nota integrativa di: ATS DELLA VAL PADANA -
Consuntivo 2021

	705	706	707	708	709	710	711	712	713	714	715	716	717	718	719	720	721	722	723	724	725	
	<i>(Valori in Euro)</i>																					
A.1. Contributi in conto esercizio.																						
Contributi vincolati da AT/SASSI/Fondazioni della Regione (extra fondo)	€	0	0	0	0	0	0	0	0	0	0	0	0	0	0	0	0	0	0	0	0	
Altri contributi da AT/SASSI/Fondazioni della Regione (extra fondo)	€	0	0	0	0	0	0	0	0	0	0	0	0	0	0	0	0	0	0	0	0	
A.2. Proventi e ricavi diversi.																						
Ricavi per prestazioni erogate per la ATS di appartenenza	€	0	0	0	0	0	0	0	0	0	0	0	0	0	0	0	0	0	0	0	0	
Ricavi per prestazioni erogate per altre ATS lombarde	€	0	0	0	0	0	0	0	0	0	0	0	0	0	0	0	0	0	0	0	0	
Ricavi per prestazioni relative agli stranieri - codice onere - 9)	€	0	0	0	0	0	0	0	0	0	0	0	0	0	0	0	0	0	0	0	0	
Ricavi per prestazioni attività ambulatoriale per la ATS di appartenenza - escluso PS non seguito ricovero	€	0	0	0	0	0	0	0	0	0	0	0	0	0	0	0	0	0	0	0	0	
Ricavi per prestazioni di pronto soccorso non seguite da ricovero per la ATS di appartenenza	€	0	0	0	0	0	0	0	0	0	0	0	0	0	0	0	0	0	0	0	0	
Ricavi per prestazioni attività ambulatoriale per altre ATS lombarde) - escluso PS non seguito ricovero	€	0	0	0	0	0	0	0	0	0	0	0	0	0	0	0	0	0	0	0	0	
Ricavi per prestazioni di pronto soccorso non seguite da ricovero per altre ATS lombarde	€	0	0	0	0	0	0	0	0	0	0	0	0	0	0	0	0	0	0	0	0	
(ricavi per prestazioni attività ambulatoriale per stranieri - codice onere - 9)	€	0	0	0	0	0	0	0	0	0	0	0	0	0	0	0	0	0	0	0	0	
(ricavi per prestazioni attività ambulatoriale per carcerati)	€	0	0	0	0	0	0	0	0	0	0	0	0	0	0	0	0	0	0	0	0	
Ricavi per prestazioni di "screening" ATS di appartenenza	€	0	0	0	0	0	0	0	0	0	0	0	0	0	0	0	0	0	0	0	0	
Ricavi per prestazioni di "screening" altre ATS della Regione	€	0	0	0	0	0	0	0	0	0	0	0	0	0	0	0	0	0	0	0	0	
Ricavi per prestazioni di "screening" per stranieri	€	0	0	0	0	0	0	0	0	0	0	0	0	0	0	0	0	0	0	0	0	
Ricavi per Neuro-psichiatria infantile (Lombpia) per la ATS di appartenenza	€	0	0	0	0	0	0	0	0	0	0	0	0	0	0	0	0	0	0	0	0	
Ricavi per Neuro-psichiatria infantile (Lombpia) per altre ATS lombarde	€	0	0	0	0	0	0	0	0	0	0	0	0	0	0	0	0	0	0	0	0	
Ricavi per attività di psichiatria (cric. 46/san) per la ATS di appartenenza	€	0	0	0	0	0	0	0	0	0	0	0	0	0	0	0	0	0	0	0	0	
Ricavi per attività di psichiatria (cric. 46/san) per altre ATS lombarde	€	0	0	0	0	0	0	0	0	0	0	0	0	0	0	0	0	0	0	0	0	
Ricavi per attività di psichiatria (cric. 46/san) stranieri	€	0	0	0	0	0	0	0	0	0	0	0	0	0	0	0	0	0	0	0	0	
Ricavi per farmaci File F (escluso HCV) per la ATS di appartenenza	€	0	0	0	0	0	0	0	0	0	0	0	0	0	0	0	0	0	0	0	0	
Ricavi per farmaci HCV per la ATS di appartenenza	€	0	0	0	0	0	0	0	0	0	0	0	0	0	0	0	0	0	0	0	0	
Ricavi per farmaci HCV per altre ATS lombarde	€	0	0	0	0	0	0	0	0	0	0	0	0	0	0	0	0	0	0	0	0	
Ricavi per I farmaci File F (escluso HCV) per altre ATS lombarde	€	0	0	0	0	0	0	0	0	0	0	0	0	0	0	0	0	0	0	0	0	
Ricavi per I farmaci HCV per stranieri)	€	0	0	0	0	0	0	0	0	0	0	0	0	0	0	0	0	0	0	0	0	
Ricavi per I farmaci HCV per carcerati (per conto Istituti penitenziari)	€	0	0	0	0	0	0	0	0	0	0	0	0	0	0	0	0	0	0	0	0	
Ricavi per I farmaci HCV per carcerati (per conto Istituti penitenziari)	€	0	0	0	0	0	0	0	0	0	0	0	0	0	0	0	0	0	0	0	0	
Ricavi per farmaci erogati in "Doppio Canale" per ATS di appartenenza	€	0	0	0	0	0	0	0	0	0	0	0	0	0	0	0	0	0	0	0	0	
Ricavi per farmaci erogati in "Doppio Canale" per altre ATS lombarde	€	0	0	0	0	0	0	0	0	0	0	0	0	0	0	0	0	0	0	0	0	
Ricavi per farmaci erogati in "Doppio Canale" per stranieri)	€	0	0	0	0	0	0	0	0	0	0	0	0	0	0	0	0	0	0	0	0	
Ricavi per farmaci erogati in "Primo ciclo" per ATS di appartenenza	€	0	0	0	0	0	0	0	0	0	0	0	0	0	0	0	0	0	0	0	0	
Ricavi per farmaci erogati in "Primo ciclo" per altre ATS lombarde	€	0	0	0	0	0	0	0	0	0	0	0	0	0	0	0	0	0	0	0	0	
Ricavi per farmaci erogati in "Primo ciclo" per stranieri)	€	0	0	0	0	0	0	0	0	0	0	0	0	0	0	0	0	0	0	0	0	
Prestazioni di servizi MMG, PLS, Continuità assistenziale per ATS di appartenenza	€	0	0	0	0	0	0	0	0	0	0	0	0	0	0	0	0	0	0	0	0	
Prestazioni di servizi MMG, PLS, Continuità assistenziale per altre ATS lombarde	€	0	0	0	0	0	0	0	0	0	0	0	0	0	0	0	0	0	0	0	0	
Prestazioni servizi farmaceutica convenzionata per ATS di appartenenza	€	0	0	0	0	0	0	0	0	0	0	0	0	0	0	0	0	0	0	0	0	
Prestazioni servizi farmaceutica convenzionata per altre ATS lombarde	€	0	0	0	0	0	0	0	0	0	0	0	0	0	0	0	0	0	0	0	0	
Prestazioni termali per ATS di appartenenza	€	0	0	0	0	0	0	0	0	0	0	0	0	0	0	0	0	0	0	0	0	
Prestazioni termali per altre ATS lombarde	€	0	0	0	0	0	0	0	0	0	0	0	0	0	0	0	0	0	0	0	0	
Prestazioni di trasporto ambulanze ed elisoccorso per ATS di appartenenza	€	0	0	0	0	0	0	0	0	0	0	0	0	0	0	0	0	0	0	0	0	
Prestazioni di assistenza integrativa per ATS di appartenenza	€	0	0	0	0	0	0	0	0	0	0	0	0	0	0	0	0	0	0	0	0	
Prestazioni di assistenza integrativa per altre ATS lombarde	€	0	0	0	0	0	0	0	0	0	0	0	0	0	0	0	0	0	0	0	0	
Prestazioni di assistenza protesica per ATS di appartenenza	€	0	0	0	0	0	0	0	0	0	0	0	0	0	0	0	0	0	0	0	0	
Prestazioni di assistenza protesica per altre ATS lombarde	€	0	0	0	0	0	0	0	0	0	0	0	0	0	0	0	0	0	0	0	0	
Prestazioni di assistenza riabilitativa extraospedaliera per ATS di appartenenza	€	0	0	0	0	0	0	0	0	0	0	0	0	0	0	0	0	0	0	0	0	
Prestazioni di assistenza riabilitativa extraospedaliera per altre ATS lombarde	€	0	0	0	0	0	0	0	0	0	0	0	0	0	0	0	0	0	0	0	0	



Acquisto farmaci "Primo Ciclo" da strutture pubbliche ubicate in altre province della Regione-ASST/Fondazioni pubbliche	€	0	20	0	0	250	0	0	0	0	23	150	0	35	0	2.233	1.706	82	3.086	183	436	0	0
Acquisto di prestazioni terminali da strutture pubbliche ubicate nel proprio territorio-ASST/Fondazioni pubbliche	€	0	0	0	0	0	0	0	0	0	0	0	0	0	0	0	0	0	0	0	0	0	0
Acquisto di prestazioni terminali da strutture pubbliche da strutture pubbliche ubicate in altre province della Regione-ATS/ASST/Fondazioni pubbliche	€	0	0	0	0	0	0	0	0	0	0	0	0	0	0	0	0	0	0	0	0	0	0
Acquisto di prestazioni trasporto sanitari da strutture pubbliche ubicate nel proprio territorio-ASST/Fondazioni pubbliche	€	0	0	0	0	0	0	0	0	0	0	0	0	0	0	0	0	0	0	0	0	0	0
Acquisto di prestazioni trasporto sanitari da strutture pubbliche da strutture pubbliche ubicate in altre province della Regione-ATS/ASST/Fondazioni pubbliche	€	0	0	0	0	0	0	0	0	0	0	0	0	0	0	0	0	0	0	0	0	0	0
Acquisto di voucher sociosanitari da ATS/ASST/Fondazioni della Regione	€	0	0	0	0	0	0	0	0	0	0	0	0	0	0	0	0	0	0	0	0	0	0
Altri acquisti di prestazioni di servizi socio sanitari da ATS/ASST/Fondazioni della Regione	€	0	0	0	0	0	0	0	0	0	0	0	0	0	0	0	0	0	0	0	0	0	0
Altri acquisti di prestazioni di servizi socio assistenziali da ATS/ASST/Fondazioni della Regione	€	0	0	0	0	0	0	0	0	0	0	0	0	0	0	0	0	0	0	0	0	0	0
Acquisto di prestazioni di Cure Palliative Domiciliari vs ATS di appartenenza (gestiti da ASST)	€	0	0	0	0	0	0	0	0	0	0	0	0	0	0	0	0	0	0	0	0	0	0
Acquisto di prestazioni di Cure Palliative Residenziali verso ATS di appartenenza (gestite da ASST)	€	0	0	0	0	0	0	0	0	0	0	0	0	0	0	0	0	0	0	0	0	0	0
Acquisto di prestazioni di Cure Palliative Domiciliari verso Altre ATS (gestite da ASST)	€	0	0	0	0	2.092	0	0	0	0	0	0	0	0	0	0	0	0	0	0	0	0	0
Acquisto di prestazioni di Cure Palliative Residenziali verso Altre ATS della Regione (gestite da ASST)	€	0	0	0	0	7.393	29.844	0	0	0	0	0	0	0	0	0	0	0	0	0	0	0	0
Acquisto di prestazioni socio sanitarie integrate da RSA gestite da ASST-ATS/ASST/Fondazioni della Regione	€	0	15.148	0	0	0	0	0	0	0	0	0	0	0	0	0	0	0	0	0	0	0	0
Acquisto di prestazioni socio sanitarie integrate da CDI gestiti da ASST-ATS/ASST/Fondazioni della Regione	€	0	0	0	0	0	0	0	0	0	0	0	0	0	0	0	0	0	0	0	0	0	0
Acquisto di prestazioni socio sanitarie integrate da RSD gestite da ASST-ATS/ASST/Fondazioni della Regione	€	0	0	0	0	0	0	0	0	0	0	0	0	0	0	0	0	0	0	0	0	0	0
Acquisto di prestazioni socio sanitarie integrate da COD gestiti da ASST-ATS/ASST/Fondazioni della Regione	€	0	0	0	0	0	0	0	0	0	0	0	0	0	0	0	0	0	0	0	0	0	0
Acquisto di prestazioni socio sanitarie integrate da hospice gestiti da ASST-ATS/ASST/Fondazioni della Regione	€	0	0	0	0	0	0	0	0	0	0	0	0	0	0	0	0	0	0	0	0	0	0
Acquisto di prestazioni di Assistenza domiciliare integrata ADI) gestiti da ASST-ATS di appartenenza	€	0	0	0	0	0	0	0	0	0	0	0	0	0	0	0	0	0	0	0	0	0	0
Acquisto di prestazioni di Assistenza domiciliare integrata ADI) gestiti da ASST-ATS di appartenenza	€	0	0	0	0	0	0	0	0	0	0	0	0	0	0	0	0	0	0	0	0	0	0
Acquisto di prestazioni di Assistenza domiciliare integrata ADI) gestiti da ASST-ATS di appartenenza	€	0	0	0	0	0	0	0	0	0	0	0	0	0	0	0	0	0	0	0	0	0	0
Acquisto di Altre prestazioni sanitarie e sociosanitarie a rilevanza sanitaria UCPI Domiciliare) da ASST verso ATS di appartenenza	€	0	0	0	0	0	0	0	0	0	0	0	0	0	0	0	0	0	0	0	0	0	0
Acquisto di Altre prestazioni sanitarie e sociosanitarie a rilevanza sanitaria UCPI Domiciliare) da ASST verso altre ATS della Regione	€	0	0	0	0	0	0	0	0	0	0	0	0	0	0	0	0	0	0	0	0	0	0
Servizi di consulenza sanitaria in area pagamento (art. 55 c.1 lett. c) ed ex) art.57-58 CCNU) - attività V/ATS-ASST-Fondazioni della Regione	€	0	0	0	0	0	0	0	0	0	0	0	0	0	0	0	0	0	0	0	0	0	0
Servizi di consulenza sanitaria in area pagamento (art. 55 c2 CCNU) V/ATS-ASST-Fondazioni della Regione	€	0	0	0	0	0	0	0	0	0	0	0	0	0	0	0	0	0	0	0	0	0	0
Costi per prestazioni sanitarie intramoenia - Altro verso ATS-ASST-Fondazioni della Regione	€	0	0	0	0	0	0	0	0	0	0	0	0	0	0	0	0	0	0	0	0	0	0
Altre Contribuzioni Passive e sussidi verso altre ATS/ASST/Fondazioni della Regione	€	0	0	0	0	0	0	0	0	0	0	0	0	0	0	0	0	0	0	0	0	0	0
Consulenze sanitarie da ATS/ASST/Fondazioni della Regione	€	0	0	0	0	0	0	0	0	0	0	0	0	0	0	0	0	0	0	0	0	0	0
Consulenze socio-sanitarie da ATS/ASST/Fondazioni della Regione	€	0	0	0	0	0	0	0	0	0	0	0	0	0	0	0	0	0	0	0	0	0	0
Consulenze scientifiche da ATS/ASST/Fondazioni della Regione	€	0	0	0	0	0	0	0	0	0	0	0	0	0	0	0	0	0	0	0	0	0	0
Rimborso degli oneri stipendiali del personale sanitario che presta servizio in azienda in posizione di comando in ATS/ASST/Fondazioni della Regione	€	0	0	0	0	0	0	0	0	0	0	0	0	0	0	0	0	0	0	0	0	0	0
Altre prestazioni per servizi sanitari da ATS/ASST/Fondazioni della Regione	€	3.175	2.987	3.672	34.556	368.841	6.519	2.231	2.684	2.053	2.047	887	8.896	8.834	30.429	215.079	13.947	285.131	22.219	206.588	9.501.429	12.902.101	0
Altre prestazioni per servizi socio sanitari da ATS/ASST/Fondazioni della Regione	€	0	0	0	0	0	0	0	0	0	0	0	0	0	0	0	0	0	0	0	0	0	0
Regioni Costi - Mobilità passiva internazionale rilevata dalle ATS verso le ASST/IRCCS della Regione	€	0	0	0	0	0	0	0	0	0	0	0	0	0	0	0	0	0	0	0	0	0	0
Ambulatore Costi - Mobilità passiva internazionale rilevata dalle ATS verso le ASST/IRCCS della Regione	€	0	0	0	0	0	0	0	0	0	0	0	0	0	0	0	0	0	0	0	0	0	0
Altre prestazioni sanitarie Costi - Mobilità passiva internazionale rilevata dalle ATS verso le ASST/IRCCS della Regione	€	0	0	0	0	0	0	0	0	0	0	0	0	0	0	0	0	0	0	0	0	0	0
Acquisto di altri servizi non sanitari da ATS/ASST/Fondazioni della Regione	€	0	0	0	0	0	0	0	0	0	0	0	0	0	0	0	0	0	0	0	0	0	0
Consulenze non sanitarie da ATS/ASST/Fondazioni della Regione	€	0	0	0	0	0	0	0	0	0	0	0	0	0	0	0	0	0	0	0	0	0	0
Rimborso degli oneri stipendiali del personale non sanitario che presta servizio in azienda in posizione di comando in ATS/ASST/Fondazioni della Regione	€	0	0	0	0	0	0	0	0	0	0	0	0	0	0	0	0	0	0	0	0	0	0
Formazione externalizzata da ATS/ASST/Fondazioni della Regione	€	0	0	0	0	0	0	0	0	0	0	0	0	0	0	0	0	0	0	0	0	0	0
B.3) Manutenzione e riparazione (ordinaria externalizzata)	€	0	0	0	0	0	0	0	0	0	0	0	0	0	0	0	0	0	0	0	0	0	0
Manutenzioni e riparazioni da ATS/ASST/Fondazioni della Regione	€	0	0	0	0	0	0	0	0	0	0	0	0	0	0	0	0	0	0	0	0	0	0
B.4) Godimento di beni di terzi	€	0	0	0	0	0	0	0	0	0	0	0	0	0	0	0	0	0	0	0	0	0	0
Locazioni e noleggi da ATS/ASST/Fondazioni della Regione	€	0	0	0	0	0	0	0	0	0	0	0	0	0	0	0	0	0	0	0	0	0	0





B.9 Oneri diversi di gestione												
Indennità, rimborso spese e oneri sociali per il direttore generale, direttore	€	0	0	0	0	0	0	0	0	0	0	0
Indennità, rimborso spese e oneri sociali per il direttore scientifico a carico dell'	€	0	0	0	0	0	0	0	0	0	0	0
Indennità, rimborso spese e oneri sociali per il direttore sociale a carico dell'	€	0	0	0	0	0	0	0	0	0	0	0
Sanzioni verso ATS della Regione	€	0	0	0	0	0	0	0	0	0	0	0
Altri oneri diversi di gestione da ATS/ASST/IRCCS della Regione	€	0	0	0	0	0	0	0	0	0	0	0
C.1 Interessi attivi												
Interessi attivi verso ATS-ASST-Fondazioni della Regione	€	0	0	0	0	0	0	0	0	0	0	0
C.2 Interessi passivi												
Interessi passivi verso ATS-ASST-Fondazioni della Regione	€	0	0	0	0	0	0	0	0	0	0	0
E.1) Proventi Straordinari												
Plusvalenze da ATS-ASST-Fondazioni della Regione	€	0	0	0	0	0	0	0	0	0	0	0
Sopraavvenienze attive verso ATS/ASST/Fondazioni della Regione	€	0	0	0	0	0	0	0	14.045	0	8.400	178.764
Insussistenze attive verso ATS/ASST/Fondazioni della Regione	€	0	0	0	0	0	0	0	0	0	0	915
Sopraavvenienze passive verso ATS/ASST/Fondazioni della Regione relative	€	0	0	0	0	0	0	0	0	0	0	0
alla mobilità intraregionale	€	0	0	0	0	0	0	0	0	0	0	0
E.2) Oneri Straordinari												
Minusvalenze da ATS-ASST-Fondazioni della Regione	€	0	0	0	0	0	0	0	0	0	0	0
Insussistenze passive verso ATS/ASST/Fondazioni della Regione relative alla	€	0	0	0	0	0	0	0	0	0	0	0
mobilità intraregionale	€	0	0	0	0	0	0	0	0	0	0	0
Altre sopraavvenienze passive verso ATS/ASST/Fondazioni della Regione	€	0	0	0	0	0	0	0	0	0	0	9.035
Insussistenze passive verso ATS/ASST/Fondazioni della Regione	€	0	0	0	0	0	0	2.504	0	0	0	1.321
												3.592

Descrizione	(Valori in Euro)									
	ASST DI CREMA	ASST DI PAVIA	INRCA CENTRO PER LE BRONC. - CASATENOVO	IRCCS ISTITUTO NAZIONALE DEI TUMORI	IRCCS ISTITUTO NEUROLOGICO CARLO BESTA	IRCCS POLICLINICO SAN MATTEO	IRCCS OSPEDALE POLICLINICO DI MILANO	AZIENDA REGIONALE EMERGENZA (AREU)	AGENZIA DEI CONTROLLI	
Dettaglio nota integrativa di: ATS DELLA VAL PADANA - Consuntivo 2021	726	727	920	922	923	924	925	993	992	
A.1. Contributi in conto esercizio.										
Contributi vincolati da ATS/ASST/Fondazioni della Regione (extra fondo)	€	0	0	0	0	0	0	0	0	
Altri contributi da ATS/ASST/Fondazioni della Regione (extra fondo)	€	0	0	0	0	0	0	0	0	
A.2. Proventi e ricavi diversi.										
Ricavi per prestazioni drg per la ATS di appartenenza	€	0	0	0	0	0	0	0	0	
Ricavi per prestazioni drg per altre ATS lombarde	€	0	0	0	0	0	0	0	0	
(ricavi per prestazioni relative agli stranieri - codice onere - 9)	€	0	0	0	0	0	0	0	0	
Ricavi per prestazioni attività ambulatoriale per la ATS di appartenenza	€	0	0	0	0	0	0	0	0	
escluso PS non seguito ricovero	€	0	0	0	0	0	0	0	0	
Ricavi per prestazioni di pronto soccorso non seguite da ricovero per la ATS di appartenenza	€	0	0	0	0	0	0	0	0	
Ricavi per prestazioni attività ambulatoriale per altre ATS lombarde) - escluso PS non seguito ricovero	€	0	0	0	0	0	0	0	0	
Ricavi per prestazioni di pronto soccorso non seguite da ricovero per altre ATS lombarde	€	0	0	0	0	0	0	0	0	
(ricavi per prestazioni attività ambulatoriale per stranieri - codice onere - 9)	€	0	0	0	0	0	0	0	0	
(ricavi per prestazioni attività ambulatoriale per carcerati)	€	0	0	0	0	0	0	0	0	
Ricavi per prestazioni di "screening" ATS di appartenenza	€	0	0	0	0	0	0	0	0	
Ricavi per prestazioni di "screening" altre ATS della Regione	€	0	0	0	0	0	0	0	0	
Ricavi per prestazioni di "screening" per stranieri	€	0	0	0	0	0	0	0	0	
Ricavi per Neuro-psichiatria infantile (Uonpia) per la ATS di appartenenza	€	0	0	0	0	0	0	0	0	
Ricavi per Neuro-psichiatria infantile (Uonpia) per altre ATS lombarde	€	0	0	0	0	0	0	0	0	
Ricavi per attività di psichiatria (cic. 46\$an) per la ATS di appartenenza	€	0	0	0	0	0	0	0	0	
Ricavi per attività di psichiatria (cic. 46\$an) per altre ATS lombarde	€	0	0	0	0	0	0	0	0	
Ricavi per attività di psichiatria (cic. 46\$an) stranieri	€	0	0	0	0	0	0	0	0	
Ricavi per farmaci File F (escluso HCV) per la ATS di appartenenza	€	0	0	0	0	0	0	0	0	
Ricavi per farmaci HCV per la ATS di appartenenza	€	0	0	0	0	0	0	0	0	
Ricavi per farmaci File F (escluso HCV) per altre ATS lombarde	€	0	0	0	0	0	0	0	0	
Ricavi per farmaci HCV per altre ATS lombarde	€	0	0	0	0	0	0	0	0	
(ricavi per i farmaci File F (escluso HCV) per stranieri)	€	0	0	0	0	0	0	0	0	
(ricavi per i farmaci HCV per stranieri)	€	0	0	0	0	0	0	0	0	
Ricavi per i farmaci File F (escluso HCV) per carcerati (per conto Istituti penitenziari)	€	0	0	0	0	0	0	0	0	
Ricavi per i farmaci HCV per carcerati (per conto Istituti penitenziari)	€	0	0	0	0	0	0	0	0	
Ricavi per i farmaci erogati in "Doppio Canale" per ATS di appartenenza	€	0	0	0	0	0	0	0	0	
Ricavi per i farmaci erogati in "Doppio Canale" per altre ATS lombarde	€	0	0	0	0	0	0	0	0	
(ricavi per i farmaci erogati in "Doppio Canale" per stranieri)	€	0	0	0	0	0	0	0	0	
Ricavi per i farmaci erogati in "Primo ciclo" per ATS di appartenenza	€	0	0	0	0	0	0	0	0	
Ricavi per i farmaci erogati in "Primo ciclo" per altre ATS lombarde	€	0	0	0	0	0	0	0	0	
(ricavi per i farmaci erogati in "Primo ciclo" per stranieri)	€	0	0	0	0	0	0	0	0	
Prestazioni di servizi MMG, PLS, Continuità assistenziale per ATS di appartenenza	€	0	0	0	0	0	0	0	0	
Prestazioni di servizi MMG, PLS, Continuità assistenziale per altre ATS lombarde	€	0	0	0	0	0	0	0	0	
Prestazioni servizi farmaceutica convenzionata per ATS di appartenenza	€	0	0	0	0	0	0	0	0	
Prestazioni servizi farmaceutica convenzionata per altre ATS lombarde	€	0	0	0	0	0	0	0	0	
Prestazioni termali per ATS di appartenenza	€	0	0	0	0	0	0	0	0	
Prestazioni termali per altre ATS lombarde	€	0	0	0	0	0	0	0	0	
Prestazioni di trasporto ambulanze ed elisoccorso per ATS di appartenenza	€	0	0	0	0	0	0	0	0	
Prestazioni di assistenza integrativa per ATS di appartenenza	€	0	0	0	0	0	0	0	0	
Prestazioni di assistenza integrativa per altre ATS lombarde	€	0	0	0	0	0	0	0	0	
Prestazioni di assistenza protesica per ATS di appartenenza	€	0	0	0	0	0	0	0	0	
Prestazioni di assistenza protesica per altre ATS lombarde	€	0	0	0	0	0	0	0	0	
Prestazioni di assistenza riabilitativa extraspedaliera per ATS di appartenenza	€	0	0	0	0	0	0	0	0	
Prestazioni di assistenza riabilitativa extraspedaliera per altre ATS lombarde	€	0	0	0	0	0	0	0	0	



Ricavi per cessioni di emocomponenti e cellule staminali di produzione regionale VS-ATS-ASST-IRCCS della Regione	€	0	0	0	0	0	0	0	0	0	0
Ricavi per cessioni di emocomponenti e cellule staminali NON di produzione regionale VS-ATS-ASST-IRCCS della Regione	€	0	0	0	0	0	0	0	0	0	0
Prestazioni assistenza domiciliare integrata (ADI) per ATS di appartenenza	€	0	0	0	0	0	0	0	0	0	0
Prestazioni assistenza domiciliare integrata (ADI) per altre ATS lombarde	€	0	0	0	0	0	0	0	0	0	0
Altre prestazioni sanitarie verso ATS di appartenenza	€	0	0	0	0	0	0	0	0	0	0
Altre prestazioni sanitarie verso altre ATS/ASST/Fondazioni lombarde	€	0	0	0	0	0	0	0	0	0	0
Ricavi per prestazioni di cure palliative domiciliari per ATS di appartenenza	€	0	0	0	0	0	0	0	0	0	0
Ricavi per prestazioni di cure palliative domiciliari per altre ATS lombarde	€	0	0	0	0	0	0	0	0	0	0
Ricavi per prestazioni di cure palliative residenziali per ATS di appartenenza	€	0	0	0	0	0	0	0	0	0	0
Ricavi per prestazioni di cure palliative residenziali per altre ATS lombarde	€	0	0	0	0	0	0	0	0	0	0
Altre prestazioni socio sanitarie v/ ATS di appartenenza	€	0	0	0	0	0	0	0	0	0	0
Ricavi per Voucher socio-sanitari ATS della Regione	€	0	0	0	0	0	0	0	0	0	0
Altre prestazioni socio sanitarie verso altre ATS/ASST/Fondazioni lombarde	€	0	0	0	0	0	0	0	0	0	0
Ricavi per consulenza sanitaria v/ATS di appartenenza	€	0	0	0	0	0	0	0	0	0	0
Ricavi per consulenza sanitaria v/altre ATS-ASST-Fondazioni della Regione	€	0	0	0	0	0	0	0	0	0	0
Ricavi per servizi di consulenza sanitaria in area pagamento (art. 55 c.1 lett. c) di ed ex art. 57-58 CCNL) verso ATS-ASST-Fondazioni della Regione	€	0	0	0	0	0	0	0	0	0	0
Ricavi per prestazioni sanitarie intramoenia - Altro verso ATS-ASST-Fondazioni della Regione	€	0	0	0	0	0	0	0	0	0	0
Ricavi di ATS per attività di prevenzione, salute ambiente, di lavoro, igiene pubblica ed ambientale verso ATS/ASST/Fondazioni della Regione	€	134.355	0	0	0	0	0	0	0	0	0
Ricavi di ATS per sezioni amministrative art. 12-bis, L.R. 31/1997	€	12.000	0	0	0	0	0	0	0	0	0
ATS/ASST/Fondazioni della Regione	€	0	0	0	0	0	0	0	0	0	0
(Ricavi per tamponi v/altre ATS-ASST-Fondazioni della Regione)	€	0	0	0	0	0	0	0	0	0	0
(Ricavi per Vaccini v/altre ATS-ASST-Fondazioni della Regione)	€	0	0	0	0	0	0	0	0	0	0
Ricavi per formazione verso ATS/ASST/Fondazioni della Regione	€	0	0	0	0	0	0	0	0	0	0
Altri ricavi per prestazioni non sanitarie verso ATS/ASST/Fondazioni della Regione	€	70.976	0	0	0	0	0	0	0	0	0
Altri concorsi, recuperi e rimborsi da parte della Regione - GSA	€	0	0	0	0	0	0	0	0	0	0
Altri proventi diversi verso ATS/ASST/Fondazioni della Regione	€	0	0	0	0	0	0	0	0	0	0
A.3) Concorsi, recuperi, rimborsi per attività tipiche.		0	0	0	0	0	0	0	0	0	0
Rimborso personale comandato e convenzionato c/o ATS/ASST/Fondazioni della Regione	€	0	0	0	0	0	0	0	0	0	0
Rimborsi per Cessione di farmaci ed emoderivati verso ATS/ASST/Fondazioni della Regione [ESCLUSI EMODERIVATI GESTITI VIA CONSORZIO	€	0	0	0	0	0	0	0	0	0	0
Rimborsi per Cessione emoderivati verso ATS/ASST/Fondazioni della Regione [SOLAMENTE OVE GESTITI NELL'AMBITO DEL CONSORZIO	€	0	0	0	0	0	0	0	0	0	0
Rimborsi per Cessione di sangue ed emocomponenti verso ATS/ASST/Fondazioni della Regione	€	0	0	0	0	0	0	0	0	0	0
Rimborsi per Cessione di Emoderivati di produzione regionale verso ATS/ASST/Fondazioni della Regione	€	0	0	0	0	0	0	0	0	0	0
Rimborso per acquisto altri beni da parte di ATS/ASST/Fondazioni della Regione	€	0	0	0	0	0	0	0	0	0	0
Altri concorsi, recuperi e rimborsi per attività tipiche da parte di ATS/ASST/Fondazioni della Regione	€	0	0	0	0	0	0	0	0	0	0
B.1) Acquisti di beni		0	0	0	0	0	0	0	0	0	0
Farmaceutici: Specialità Medicinali da ATS/ASST/Fondazioni della Regione	€	0	0	0	0	0	0	0	0	0	0
Farmaceutici: Specialità Medicinali (Doppio Canale ex Nota CUF 37) da ATS/ASST/Fondazioni della Regione	€	0	0	0	0	0	0	0	0	0	0
Farmaceutici: Ossigeno (Doppio Canale) da ATS/ASST/Fondazioni della Regione	€	0	0	0	0	0	0	0	0	0	0
Emoderivati da ATS/ASST/Fondazioni della Regione [ESCLUSI EMODERIVATI GESTITI VIA CONSORZIO INTERREGIONALE	€	0	0	0	0	0	0	0	0	0	0
Emoderivati da ATS/ASST/Fondazioni della Regione [SOLAMENTE OVE GESTITI NELL'AMBITO DEL CONSORZIO INTERREGIONALE	€	0	0	0	0	0	0	0	0	0	0
Emoderivati (Doppio Canale ex Nota CUF 37) da ATS/ASST/Fondazioni della Regione	€	0	0	0	0	0	0	0	0	0	0
Emoderivati di produzione regionale da ATS/ASST/IRCCS/Fondazioni della Regione	€	0	0	0	0	0	362	0	0	0	0
Emoderivati di produzione regionale da ATS/ASST/IRCCS/Fondazioni della Regione [SOLAMENTE OVE GESTITI NELL'AMBITO DEL CONSORZIO INTERREGIONALE]	€	0	0	0	0	0	0	0	0	0	0
Sangue ed emocomponenti da ATS/ASST/Fondazioni della Regione	€	0	0	0	0	0	0	0	0	0	0
Altri beni e prodotti sanitari Prodotti farmaceutici ed emoderivati da ATS/ASST/Fondazioni della Regione	€	0	0	0	0	0	0	0	0	0	0
Altri beni e prodotti sanitari (Dispositivi Medici) da ATS/ASST/Fondazioni della Regione	€	0	0	0	0	0	0	0	0	0	0
Altri beni e prodotti sanitari (Prodotti dietetici) da ATS/ASST/Fondazioni della Regione	€	0	0	0	0	0	0	0	0	0	0





Altri beni e prodotti sanitari (Materiali per la profilassi - vaccini) da ATS/ASST/Fondazioni della Regione	€	0	0	0	0	0	0	0	0	0	0	0
Altri beni e prodotti sanitari (Prodotti chimici) da ATS/ASST/Fondazioni della Regione	€	15.817.684	0	0	0	0	0	0	0	0	0	0
Altri beni e prodotti sanitari (Materiali e prodotti per uso veterinario) da ATS/ASST/Fondazioni della Regione	€	0	0	0	0	0	0	0	0	0	0	0
Altri beni e prodotti sanitari (Altri beni e prodotti sanitari) da ATS/ASST/Fondazioni della Regione	€	0	0	0	0	0	0	0	0	0	0	0
Altri beni e prodotti sanitari (Altri prodotti) da ATS/ASST/Fondazioni della Regione	€	0	0	0	0	0	0	0	0	0	0	0
Assistenza per medicina di base convenzionata; da strutture pubbliche ubicate nel proprio territorio; ASST/Fondazioni pubbliche	€	0	0	0	0	0	0	0	0	0	0	0
Assistenza per medicina di base convenzionata; da strutture pubbliche ubicate in altre province della Regione; ATS/ASST/Fondazioni pubbliche	€	0	0	0	0	0	0	0	0	0	0	0
Acquisti di servizi sanitari per farmaceutica; da strutture pubbliche ubicate nel proprio territorio; ASST/Fondazioni pubbliche	€	0	0	0	0	0	0	0	0	0	0	0
Acquisti di servizi sanitari per farmaceutica; da strutture pubbliche ubicate in altre province della Regione; ATS/ASST/Fondazioni pubbliche	€	0	0	0	0	0	0	0	0	0	0	0
B.2) Acquisti di servizi												
Acquisto di prestazioni ambulatoriali da strutture pubbliche ubicate nel proprio territorio; ASST/ATS/Fondazioni pubbliche) - escluso PS non seguito da ricovero	€	15.817.684	0	0	0	0	0	0	0	0	0	0
Acquisto di prestazioni di pronto soccorso non seguite da ricovero di strutture pubbliche ubicate nel proprio territorio; ASST/ATS/Fondazioni pubbliche	€	5.603.931	0	0	0	0	0	0	0	0	0	0
Acquisto di prestazioni ambulatoriali in strutture pubbliche ubicate in altre province della Lombardia; ASST/ATS/Fondazioni pubbliche - escluso PS non seguito da ricovero	€	0	19.268	50	729.167	190.914	822.422	440.744	0	0	0	0
Acquisto di prestazioni di pronto soccorso non seguite da ricovero in strutture pubbliche ubicate in altre province della Lombardia; ASST/ATS/Fondazioni pubbliche	€	380.740	0	0	0	0	0	0	0	0	0	0
Prestazioni di "screening" in strutture pubbliche ubicate nel proprio territorio; ASST/ATS/Fondazioni pubbliche	€	0	57	0	0	0	0	0	0	0	0	0
Acquisto di prestazioni di "Neuro-psichiatria infantile (Upopia) in strutture pubbliche ubicate nel proprio territorio; ASST/ATS/Fondazioni pubbliche	€	1.361.765	0	0	0	0	0	0	0	0	0	0
Acquisto di prestazioni di "Neuro-psichiatria infantile (Upopia) in strutture pubbliche ubicate in altre province della Lombardia; ASST/ATS/Fondazioni pubbliche	€	0	64	0	0	14.857	0	3.646	0	0	0	0
Acquisti di servizi sanitari per assistenza riabilitativa da strutture pubbliche ubicate nel proprio territorio; ASST/Fondazioni pubbliche	€	0	0	0	0	0	0	0	0	0	0	0
Acquisti di servizi sanitari per assistenza riabilitativa da strutture pubbliche ubicate in altre province della Regione; ATS/ASST/Fondazioni pubbliche	€	0	0	0	0	0	0	0	0	0	0	0
Acquisto di prestazioni relative all'Assistenza Integrativa da strutture pubbliche ubicate nel proprio territorio; ATS/ASST/Fondazioni pubbliche	€	0	0	0	0	0	0	0	0	0	0	0
Acquisto di prestazioni relative all'Assistenza Integrativa da strutture pubbliche ubicate in altre province della Regione; ATS/ASST/Fondazioni pubbliche	€	0	0	0	0	0	0	0	0	0	0	0
Acquisto di prestazioni relative all'Assistenza Protetica da strutture pubbliche ubicate nel proprio territorio; ATS/ASST/Fondazioni pubbliche	€	0	0	0	0	0	0	0	0	0	0	0
Acquisto di prestazioni relative all'Assistenza Protetica da strutture pubbliche ubicate in altre province della Regione; ATS/ASST/Fondazioni pubbliche	€	0	0	0	0	0	0	0	0	0	0	0
Acquisto di Dig da strutture pubbliche ubicate nel proprio territorio; ASST/Fondazioni pubbliche	€	42.069.007	0	0	0	0	0	0	0	0	0	0
Acquisto di Dig da strutture pubbliche ubicate in altre province della Lombardia; ATS/ASST/Fondazioni pubbliche	€	0	46.394	0	1.304.635	549.119	2.538.542	2.151.601	0	0	0	0
Acquisto di prestazioni di psichiatria in strutture pubbliche ubicate nel proprio territorio; ASST/Fondazioni pubbliche	€	2.627.575	0	0	0	0	0	0	0	0	0	0
Acquisto di prestazioni di psichiatria in strutture pubbliche ubicate in altre province lombarde; ATS/ASST/Fondazioni pubbliche	€	0	232	0	0	0	0	0	0	342	0	0
Acquisto farmaci file F da strutture pubbliche ubicate nel proprio territorio; ASST/Fondazioni pubbliche	€	9.183.989	0	0	0	0	0	0	0	0	0	0
Acquisto farmaci file F da strutture pubbliche ubicate in altre province della Regione; ATS/ASST/Fondazioni pubbliche	€	0	725	0	2.676.704	221.697	1.021.060	1.168.941	0	0	0	0
Acquisto farmaci file F da istituti penitenziari (anche per il tramite di ASST/Fondazioni pubbliche)	€	0	0	0	0	0	0	0	0	0	0	0
Acquisto farmaci "Doppio canale" (ex Nota CUF 37 più ossigeno) da strutture pubbliche ubicate nel proprio territorio (rimborso farmaco più servizio); ASST/Fondazioni pubbliche	€	4.308.247	0	0	0	0	0	0	0	0	0	0
Acquisto farmaci "Doppio canale" (ex Nota CUF 37 più ossigeno) da strutture pubbliche ubicate in altre province (rimborso farmaco più servizio); ATS/ASST/Fondazioni pubbliche	€	0	7.693	0	35.061	100.169	148.451	682.680	0	0	0	0
Acquisto farmaci "Primo Ciclo" da strutture pubbliche ubicate nel proprio territorio; ASST/Fondazioni pubbliche	€	43.148	0	0	0	0	0	0	0	0	0	0



Acquisto farmaci "Primo Cido" da strutture pubbliche ubicate in altre province della Regione. ASST/Fondazioni pubbliche	€	0	155	0	601	0	265	0	0	0
Acquisto di prestazioni terminali da strutture pubbliche ubicate nel proprio territorio. ASST/Fondazioni pubbliche	€	0	0	0	0	0	0	0	0	0
Acquisto di prestazioni terminali da strutture pubbliche da strutture pubbliche ubicate in altre province della Regione. ATS/ASST/Fondazioni pubbliche	€	0	0	0	0	0	0	0	0	0
Acquisto di prestazioni trasporto sanitari da strutture pubbliche ubicate nel proprio territorio. ASST/Fondazioni pubbliche	€	0	0	0	0	0	0	0	0	0
Acquisto di prestazioni trasporto sanitari da strutture pubbliche da strutture pubbliche ubicate in altre province della Regione. ATS/ASST/Fondazioni pubbliche	€	0	0	0	0	0	0	0	0	0
Acquisto di voucher sociosanitari da ATS/ASST/Fondazioni della Regione	€	0	0	0	0	0	0	0	0	0
Altri acquisti di prestazioni di servizi socio sanitari da ATS/ASST/Fondazioni della Regione	€	0	0	0	0	0	0	0	0	0
Altri acquisti di prestazioni di servizi socio assistenziali da ATS/ASST/Fondazioni della Regione	€	0	0	0	0	0	0	0	0	0
Acquisto di prestazioni di Cure Palliative Domiciliari vs ATS di appartenenza (gestiti da ASST)	€	891.881	0	0	0	0	0	0	0	0
Acquisto di prestazioni di Cure Palliative Residenziali verso ATS di appartenenza (gestite da ASST)	€	0	0	0	0	0	0	0	0	0
Acquisto di prestazioni di Cure Palliative Domiciliari verso Altre ATS della Regione (gestite da ASST)	€	0	0	0	9.731	0	0	0	0	0
Acquisto di prestazioni di Cure Palliative Residenziali verso Altre ATS della Regione (gestite da ASST)	€	0	0	0	0	0	0	0	3.560	0
Acquisto di prestazioni socio sanitarie integrate da RSA gestite da ASST (ATS/ASST/Fondazioni della Regione)	€	0	0	0	0	0	0	0	0	0
Acquisto di prestazioni socio sanitarie integrate da CDI gestiti da ASST (ATS/ASST/Fondazioni della Regione)	€	0	0	0	0	0	0	0	0	0
Acquisto di prestazioni socio sanitarie integrate da RSD gestite da ASST (ATS/ASST/Fondazioni della Regione)	€	0	0	0	0	0	0	0	0	0
Acquisto di prestazioni socio sanitarie integrate da CDD gestiti da ASST (ATS/ASST/Fondazioni della Regione)	€	0	0	0	0	0	0	0	0	0
Acquisto di prestazioni socio sanitarie integrate da hospice gestiti da ASST (ATS/ASST/Fondazioni della Regione)	€	0	0	0	0	0	0	0	0	0
Acquisto di prestazioni di Assistenza domiciliare integrata (ADI) gestiti da ASST verso ATS di appartenenza	€	0	0	0	0	0	0	0	0	0
Acquisto di prestazioni di Assistenza domiciliare integrata (ADI) gestiti da ASST verso altre ATS della Regione	€	0	0	0	0	0	0	0	0	0
Acquisto di Altre prestazioni sanitarie e socio sanitarie a rilevanza sanitaria UCP (Domiciliare) da ASST verso ATS di appartenenza	€	0	0	0	0	0	0	0	0	0
Acquisto di Altre prestazioni sanitarie e socio sanitarie a rilevanza sanitaria (UCP Domiciliare) da ASST verso altre ATS della Regione	€	0	0	0	0	0	0	0	0	0
Servizi di consulenza sanitaria in area pagamento (art. 55 c.1 lett. c) d) ed ex art. 57-58 CONL) - attività v/ATS-ASST-Fondazioni della Regione	€	0	0	0	0	0	0	0	0	0
Servizi di consulenza sanitaria in area pagamento (art. 55 c.2 CONL) v/ATS-ASST-Fondazioni della Regione	€	0	0	0	0	0	0	0	0	0
Costi per prestazioni sanitarie in itinere - Altro verso ATS-ASST-Fondazioni della Regione	€	21.926	0	0	0	0	0	0	0	0
Altre Contribuzioni Passive e sussidi verso altre ATS/ASST/Fondazioni della Regione	€	0	0	0	0	0	0	0	0	0
Consulenze sanitarie da ATS/ASST/Fondazioni della Regione	€	0	0	0	0	0	0	0	0	0
Consulenze socio-sanitarie da ATS/ASST/Fondazioni della Regione	€	0	0	0	0	0	0	0	0	0
Consulenze scientifiche da ATS/ASST/Fondazioni della Regione	€	0	0	0	0	0	0	0	0	0
Rimborso degli oneri stipendiali del personale sanitario che presta servizio in azienda in posizione di comando in ATS/ASST/Fondazioni della Regione	€	0	0	0	0	0	0	0	0	0
Altre prestazioni per servizi sanitari da ATS/ASST/Fondazioni della Regione	€	3.595.149	5.810	0	7.234	7.077	27.617	27.471	0	0
Altre prestazioni per servizi socio sanitari da ATS/ASST/Fondazioni della Regione	€	0	0	0	0	0	0	0	0	0
Ricoveri Costi - Mobilità passiva internazionale rilevata dalle ATS verso le ASST/IRCCS della Regione	€	0	0	0	0	0	0	0	0	0
Ammortamenti Costi - Mobilità passiva internazionale rilevata dalle ATS verso le ASST/IRCCS della Regione	€	0	0	0	0	0	0	0	0	0
Altre prestazioni sanitarie Costi - Mobilità passiva internazionale rilevata dalle ATS verso le ASST/IRCCS della Regione	€	0	0	0	0	0	0	0	0	0
Acquisto di altri servizi non sanitari da ATS/ASST/Fondazioni della Regione	€	0	0	0	0	0	0	0	0	0
Consulenze non sanitarie da ATS/ASST/Fondazioni della Regione	€	0	0	0	0	0	0	0	0	0
Rimborso degli oneri stipendiali del personale non sanitario che presta servizio in azienda in posizione di comando in ATS/ASST/Fondazioni della Regione	€	0	0	0	0	0	0	0	0	0
Formazione externalizzata da ATS/ASST/Fondazioni della Regione	€	69	0	0	0	0	0	0	0	0
B.3) Manutenzione e riparazione (ordinaria e straordinaria)	€	0	0	0	0	0	0	0	0	0
Manutenzioni e riparazioni da ATS/ASST/Fondazioni della Regione	€	0	0	0	0	0	0	0	0	0
B.4) Godimento di beni di terzi	€	0	0	0	0	0	0	0	0	0
Locazioni e noleggi da ATS/ASST/Fondazioni della Regione	€	0	0	0	0	0	0	0	0	0

B.9 Oneri diversi di gestione								
Indennità, rimborso spese e oneri sociali per il direttore generale, direttore	€	23,104	0	0	0	0	0	0
Indennità, rimborso spese e oneri sociali per il direttore scientifico a carico dell	€	0	0	0	0	0	0	0
Indennità, rimborso spese e oneri sociali per il direttore sociale a carico dell	€	0	0	0	0	0	0	0
Sanzioni verso ATS della Regione	€	0	0	0	0	0	0	0
Altri oneri diversi di gestione da ATS/ASST/IRCCS della Regione	€	0	0	0	0	0	0	0
C.1 Interessi attivi								
Interessi attivi verso ATS-ASST-Fondazioni della Regione	€	0	0	0	0	0	0	0
C.3 Interessi passivi								
Interessi passivi verso ATS-ASST-Fondazioni della Regione	€	0	0	0	0	0	0	0
E.1 Proventi Straordinari								
Plusvalenze da ATS-ASST-Fondazioni della Regione	€	0	0	0	0	0	0	0
Sopravvenienze attive verso ATS/ASST/Fondazioni della Regione	€	68,082	0	0	0	0	0	0
Inesistenze attive verso ATS/ASST/Fondazioni della Regione	€	952	0	0	0	0	0	0
Sopravvenienze passive verso ATS/ASST/Fondazioni della Regione relative	€	0	0	0	0	0	0	0
alla mobilità intraregionale	€	0	0	0	0	0	0	0
E.2 Oneri Straordinari								
Minusvalenze da ATS-ASST-Fondazioni della Regione	€	0	0	0	0	0	0	0
Inesistenze passive verso ATS/ASST/Fondazioni della Regione relative alla	€	0	0	0	0	0	0	0
mobilità intraregionale	€	0	0	0	0	0	0	0
Altre sopravvenienze passive verso ATS/ASST/Fondazioni della Regione	€	2,774	0	0	0	0	0	0
Inesistenze passive verso ATS/ASST/Fondazioni della Regione	€	0	0	0	0	0	0	0

C.R.I.B.A.



COD. COGE		C.O.D. COGE		Dettaglio nota integrativa di: ATS DELLA VAL PADANA - Consuntivo 2021 (Valori in Euro)																							
				TOTALE N.I.	TOTALE FOGLIO CONS	Codice Azienda	321	322	323	324	325	326	327	328	329	330	331	332	333	334	335	336	337	338	339	340	



40201100060020	4.10.20.10.130.028.00.000	Ricavi per cessioni di emocomponenti e cellule staminali NON di produzione regionale VS ATS-ASST-IRCCS della Regione	0	0	0	0	0	0	0	0	0
40201100070010	4.10.20.10.130.029.00.000	Prestazioni assistenza domiciliare integrata (ADI) per ATS di appartenenza	0	0	0	0	0	0	0	327	0
40201100070020	4.10.20.10.130.030.00.000	Prestazioni assistenza domiciliare integrata (ADI) per altre ATS lombarde	0	0	0	0	0	0	0	0	327
40201110010000	4.10.20.10.190.010.00.000	Altire prestazioni sanitarie w/ATS di appartenenza	0	0	0	0	0	0	0	0	327
40201110020000	4.10.20.10.190.020.00.000	Altire prestazioni sanitarie verso altre ATS/ASST/Fondazioni lombarde	198487	0	0	0	0	0	0	0	198487
40201110030000	4.10.20.10.190.021.00.000	Ricavi per prestazioni di cure palliative domiciliari per ATS di appartenenza	0	0	0	0	0	0	0	0	327
40201110040000	4.10.20.10.190.022.00.000	Ricavi per prestazioni di cure palliative domiciliari per altre ATS lombarde	0	0	0	0	0	0	0	0	327
40201110043000	4.10.20.10.190.023.00.000	Ricavi per prestazioni di cure palliative residenziali per ATS di appartenenza	0	0	0	0	0	0	0	0	327
40201110046000	4.10.20.10.190.024.00.000	Ricavi per prestazioni di cure palliative residenziali per altre ATS lombarde	0	0	0	0	0	0	0	0	327
40201120010000	4.10.20.10.200.010.00.000	Altire prestazioni socio-sanitarie w/ATS di appartenenza	0	0	0	0	0	0	0	0	327
40201120020000	4.10.20.10.200.015.00.000	Ricavi per Voucher socio-sanitari ATS della Regione	0	0	0	0	0	0	0	0	327
40201120030000	4.10.20.10.200.020.00.000	Altire prestazioni socio sanitarie verso altre ATS/ASST/Fondazioni lombarde	0	0	0	0	0	0	0	0	327
40201140010000	4.10.20.10.300.010.00.000	Ricavi per consulenza sanitaria per ATS di appartenenza	0	0	0	0	0	0	0	0	327
40201140020000	4.10.20.10.300.020.00.000	Ricavi per consulenza sanitaria w/altre ATS-ASST-Fondazioni della Regione	0	0	0	0	0	0	0	0	327
40201160050000	4.10.20.10.500.120.00.000	Ricavi per servizi di consulenza sanitaria in area pagamento (art. 55 c.1 lett. c) d) ed ex art. 57-58 CCNL) verso ATS-ASST-Fondazioni della Regione	0	0	0	0	0	0	0	0	327
40201160070000	4.10.20.10.500.220.00.000	Ricavi per prestazioni sanitarie intramoenia - Altro verso ATS-ASST-Fondazioni	0	0	0	0	0	0	0	0	327
40201210010000	4.10.20.10.600.800.00.000	Ricavi di ATS per attività di prevenzione, salute ambiente di lavoro, igiene pubblica ed ambientale verso ATS/ASST/Fondazioni della Regione	307359	0	0	0	0	0	0	0	307359
40201220020000	4.10.20.10.650.020.00.000	Ricavi di ATS per sanzioni amministrative art. 12-bis, L.R. 31/1997	37000	0	0	0	0	0	0	0	37000
40201220030000	4.10.20.10.650.030.00.000	ATS/ASST/Fondazioni della Regione	0	0	0	0	0	0	0	0	327
40201220040000	4.10.20.10.650.040.00.000	(Ricavi per Tambori w/altre ATS-ASST-Fondazioni della Regione)	0	0	0	0	0	0	0	0	327
40202050020000	4.10.20.20.050.020.00.000	Ricavi per Vaccini w/altre ATS-ASST-Fondazioni della Regione	0	0	0	0	0	0	0	0	327
40202070010000	4.10.20.20.080.010.00.000	Ricavi per prestazioni non sanitarie verso ATS/ASST/Fondazioni della Regione	262986	0	0	0	0	0	0	0	262986
40202070200000	4.10.20.20.080.011.00.000	Altire concorsi, recuperi e rimborsi da parte della Regione- GSA	0	0	0	0	0	0	0	0	327
4020304000000000	4.10.20.30.080.010.00.000	Altire proventi diversi verso ATS/ASST/Fondazioni della Regione	0	0	0	0	0	0	0	0	0
A.3) Concorsi, recuperi, rimborsi per attività tipiche.											
40302010010000	4.10.30.20.010.010.00.000	Rimborso personale comandato e convenzionato c/o ATS/ASST/Fondazioni della Regione	161488	0	0	0	0	0	0	0	161488
40302020010000	4.10.30.20.020.010.00.000	Rimborsi per Cessione di farmaci ed emoderivati verso ATS/ASST/Fondazioni della Regione (ESCLUSI EMODERIVATI GESTITI VIA CONSORZIO INTERREGIONALE)	0	0	0	0	0	0	0	0	327
40302020020000	4.10.30.20.020.012.00.000	Rimborsi per Cessione emoderivati verso ATS/ASST/Fondazioni della Regione [SOLAMENTE OVE GESTITI NELL'AMBITO DEL CONSORZIO INTERREGIONALE]	0	0	0	0	0	0	0	0	327
40302030010000	4.10.30.20.030.010.00.000	Rimborsi per Cessione di sangue ed emocomponenti verso	0	0	0	0	0	0	0	0	327
40302030020000	4.10.30.20.030.020.00.000	Rimborsi per Cessione di Emoderivati di produzione regionale verso ATS/ASST/Fondazioni della Regione	0	0	0	0	0	0	0	0	327
40302040010000	4.10.30.20.040.010.00.000	Rimborso per acquisto altri beni da parte di ATS/ASST/Fondazioni della Regione	0	0	0	0	0	0	0	0	327
40302050010000	4.10.30.20.050.010.00.000	Altire concorsi, recuperi e rimborsi per attività tipiche da parte di ATS/ASST/Fondazioni della Regione	0	0	0	0	0	0	0	0	327
B.1) Acquisti di beni											
50101010040010	4.20.05.10.010.810.00.000	Farmaceutici: Specialità Medicinali da ATS/ASST/Fondazioni della Regione	0	0	0	0	0	0	0	0	327
50101010040020	4.20.05.10.010.820.00.000	Farmaceutici: Specialità Medicinali (Doppio Canale ex Nota CUF 37) da ATS/ASST/Fondazioni della Regione	0	0	0	0	0	0	0	0	327
50101020040000	4.20.05.10.020.820.00.000	Farmaceutici: Ossigeno (Doppio Canale) da ATS/ASST/Fondazioni della Regione	0	0	0	0	0	0	0	0	327
50101040020020	4.20.05.10.030.812.00.000	Emoderivati da ATS/ASST/Fondazioni della Regione [SOLAMENTE OVE GESTITI NELL'AMBITO DEL CONSORZIO INTERREGIONALE]	0	0	0	0	0	0	0	0	327
50101040020040	4.20.05.10.030.820.00.000	Emoderivati (Doppio Canale ex Nota CUF 37) da ATS/ASST/Fondazioni della Regione	0	0	0	0	0	0	0	0	327
50101040030010	4.20.05.10.030.910.00.000	Emoderivati di produzione regionale da ATS/ASST/IRCCS/Fondazioni della Regione	362	0	0	0	0	0	0	0	362
50101040030020	4.20.05.10.030.920.00.000	Emoderivati di produzione regionale da ATS/ASST/IRCCS/Fondazioni della Regione SOLAMENTE OVE GESTITI NELL'AMBITO DEL CONSORZIO INTERREGIONALE)	0	0	0	0	0	0	0	0	327
5010130030000	4.20.05.10.130.810.00.000	Sanguie ed emocomponenti da ATS/ASST/Fondazioni della Regione	0	0	0	0	0	0	0	0	327
50101500100010	4.20.05.10.800.811.00.000	Altire beni e prodotti sanitari Prodotti farmaceutici ed emoderivati) da ATS/ASST/Fondazioni della Regione	0	0	0	0	0	0	0	0	327
50101150020000	4.20.05.10.800.813.00.000	Altire beni e prodotti sanitari (Dispositivi Medici) da ATS/ASST/Fondazioni della Regione)	0	0	0	0	0	0	0	0	327
50101150030000	4.20.05.10.800.814.00.000	Altire beni e prodotti sanitari (Prodotti dietetici) da ATS/ASST/Fondazioni della Regione	0	0	0	0	0	0	0	0	327
50101150040000	4.20.05.10.800.815.00.000	Altire beni e prodotti sanitari (Materiali per la profilassi - vaccini) da ATS/ASST/Fondazioni della Regione	1973161	0	0	0	0	0	0	0	1973161



5094004000000000	4.20.30.40.022.000.000.000	Indennità, rimborso spese e oneri sociali per il direttore scientifico a carico dell'€	0	0	0	0	0	0	0	0	0	0	0	0	0	0	0	0	0	0	0	0	0	0	
5094006000000000	4.20.30.40.032.000.000.000	Bilancio ricerca v/ATS-ASST-Fondazioni d/Regione	0	0	0	0	0	0	0	0	0	0	0	0	0	0	0	0	0	0	0	0	0	0	0
5095002000000000	4.20.30.50.020.000.000.000	Indennità, rimborso spese e oneri sociali per il direttore sociale a carico dell'€	0	0	0	0	0	0	0	0	0	0	0	0	0	0	0	0	0	0	0	0	0	0	0
5096002000000000	4.20.30.90.095.000.000.000	Bilancio sociale v/ATS-ASST-Fondazioni d/Regione	0	0	0	0	0	0	0	0	0	0	0	0	0	0	0	0	0	0	0	0	0	0	0
6105001000000000	5.10.10.30.090.000.000.000	Sanzioni verso ATS della Regione	0	0	0	0	0	0	0	0	0	0	0	0	0	0	0	0	0	0	0	0	0	0	0
		Altri oneri diversi di gestione da ATS/ASST/RCCS della Regione	0	0	0	0	0	0	0	0	0	0	0	0	0	0	0	0	0	0	0	0	0	0	0
		C.1 Interessi attivi																							
		Interessi attivi verso ATS-ASST-Fondazioni della Regione	0	0	0	0	0	0	0	0	0	0	0	0	0	0	0	0	0	0	0	0	0	0	0
		C.3 Interessi passivi																							
		Interessi passivi verso ATS-ASST-Fondazioni della Regione	0	0	0	0	0	0	0	0	0	0	0	0	0	0	0	0	0	0	0	0	0	0	0
		E.1) Proventi Straordinari																							
		Plusvalenze da ATS-ASST-Fondazioni della Regione	0	0	0	0	0	0	0	0	0	0	0	0	0	0	0	0	0	0	0	0	0	0	0
		Soppravvenienze attive verso ATS/ASST/Fondazioni della Regione	269291	269291	327	0	0	0	0	0	0	0	0	0	0	0	0	0	0	0	0	0	0	0	0
		Insusistenze attive verso ATS/ASST/Fondazioni della Regione	2197	2197	327	0	0	0	0	0	0	0	0	0	0	0	0	0	0	0	0	0	0	0	0
		Sopravvenienze passive verso ATS/ASST/Fondazioni della Regione relative alla mobilità intraregionale	0	0	0	0	0	0	0	0	0	0	0	0	0	0	0	0	0	0	0	0	0	0	0
		E.2) Oneri Straordinari																							
		Minusvalenze da ATS-ASST-Fondazioni della Regione	0	0	0	0	0	0	0	0	0	0	0	0	0	0	0	0	0	0	0	0	0	0	0
		Insusistenze passive verso ATS/ASST/Fondazioni della Regione relative alla	0	0	0	0	0	0	0	0	0	0	0	0	0	0	0	0	0	0	0	0	0	0	0
		liabilità intraregionale	327	327	0	0	0	0	0	0	0	0	0	0	0	0	0	0	0	0	0	0	0	0	0
		Altre sopravvenienze passive verso ATS/ASST/Fondazioni della Regione	15047	15047	327	0	0	0	0	0	0	0	0	0	0	0	0	0	0	0	0	0	0	0	0
		Insusistenze passive verso ATS/ASST/Fondazioni della Regione	7417	7417	327	0	0	0	0	0	0	0	0	0	0	0	0	0	0	0	0	0	0	0	0

U.S.C.R.I.B.A.



Dettaglio nota integrativa di: ATS DELLA VAL PADANA - Consuntivo 2021		(Valori in Euro)																				
		705	706	707	708	709	710	711	712	713	714	715	716	717	718	719	720	721	722	723	724	
A.1. Contributi in conto esercizio.																						
Contributi vincolati da ATS/ASST/Fondazioni della Regione (extra lomb)		€																				
Altri contributi da ATS/ASSI/Fondazioni della Regione (extra lomb)		€																				
A.2. Proventi e ricavi diversi.																						
Ricavi per prestazioni drg per la ATS di appartenenza		€																				
Ricavi per prestazioni drg per altre ATS lombarde		€																				
Ricavi per prestazioni drg relativo agli stranieri - codice onere - 9)		€																				
Ricavi per prestazioni attività ambulatoriale per la ATS di appartenenza) - €		€																				
escluso PS non seguito ricovero		€																				
Ricavi per prestazioni di pronto soccorso non seguite da ricovero per la ATS di €		€																				
appartenenza		€																				
Ricavi per prestazioni attività ambulatoriale per altre ATS lombarde) - escluso €		€																				
PS non seguito ricovero		€																				
Ricavi per prestazioni di pronto soccorso non seguite da ricovero per altre ATS €		€																				
lombarde		€																				
(ricavi per prestazioni attività ambulatoriale per stranieri - codice onere - 9) €		€																				
(ricavi per prestazioni attività ambulatoriale per carcerati) €		€																				
Ricavi per prestazioni di "screening" ATS di appartenenza €		€																				
Ricavi per prestazioni di "screening" altre ATS della Regione €		€																				
(ricavi per prestazioni di "screening" per stranieri) €		€																				
Ricavi per Neuro-psichiatria Infantile (Uonpia) per la ATS di appartenenza €		€																				
Ricavi per Neuro-psichiatria Infantile (Uonpia) per altre ATS lombarde €		€																				
Ricavi per attività di psichiatria (circa 46/50n) per la ATS di appartenenza €		€																				
Ricavi per attività di psichiatria (circa 46/50n) per altre ATS lombarde €		€																				
Ricavi per attività di psichiatria (circa 46/50n) per altre ATS lombarde €		€																				
Ricavi per attività di psichiatria (circa 46/50n) per stranieri €		€																				
Ricavi per farmaci File F (escluso HCV) per la ATS di appartenenza €		€																				
Ricavi per farmaci HCV per la ATS di appartenenza €		€																				
Ricavi per farmaci File F (escluso HCV) per altre ATS lombarde €		€																				
Ricavi per farmaci HCV per altre ATS lombarde €		€																				
Ricavi per farmaci HCV per altre ATS lombarde €		€																				
(ricavi per i farmaci HCV per stranieri) €		€																				
(ricavi per i farmaci HCV per stranieri) €		€																				
Ricavi per i farmaci File F (escluso HCV) per carcerati (per conto istituti €		€																				
penitenziari) €		€																				
Ricavi per i farmaci HCV per carcerati (per conto istituti penitenziari) €		€																				
Ricavi per i farmaci erogati in "Doppio Canale" per ATS di appartenenza €		€																				
Ricavi per i farmaci erogati in "Doppio Canale" per altre ATS lombarde €		€																				
Ricavi per i farmaci erogati in "Doppio Canale" per stranieri) €		€																				
Ricavi per i farmaci erogati in "Primo ciclo" per ATS di appartenenza €		€																				
Ricavi per i farmaci erogati in "Primo ciclo" per altre ATS lombarde €		€																				
(ricavi per i farmaci erogati in "Primo ciclo" per stranieri) €		€																				
Prestazioni di servizi MMG, PLS, Comunità assistenziale per ATS di €		€																				
appartenenza		€																				
Prestazioni di servizi MMG, PLS, Comunità assistenziale per altre ATS €		€																				
lombarde		€																				
Prestazioni servizi farmaceutica convenzionata per ATS di appartenenza €		€																				
Prestazioni servizi farmaceutica convenzionata per altre ATS lombarde €		€																				
Prestazioni termali per ATS di appartenenza €		€																				
Prestazioni termali per altre ATS lombarde €		€																				
Prestazioni di trasporto ambulanze ed elicottero per ATS di appartenenza €		€																				
Prestazioni di assistenza integrativa per ATS di appartenenza €		€																				
Prestazioni di assistenza integrativa per altre ATS lombarde €		€																				
Prestazioni di assistenza protesica per ATS di appartenenza €		€																				
Prestazioni di assistenza protesica per altre ATS lombarde €		€																				
Prestazioni di assistenza riabilitativa extraspedaliera per ATS di appartenenza €		€																				
Prestazioni di assistenza riabilitativa extraspedaliera per altre ATS lombarde €		€																				
Prestazioni di assistenza emocomponenti e cellule staminali di produzione €		€																				
Ricavi, per cessioni di emocomponenti e cellule staminali di produzione €		€																				
regionale. VS ATS, ASST, IRCCS della Regione		€																				



Ricavi per cessioni di emocomponenti e cellule staminali NON di produzione regionale VS ATS, ASST, IRCCS della Regione	€	0	0	0	0	0	0	0	0	0	0	0
Prestazioni assistenzia domiciliare integrata (ADI) per ATS di appartenenza	€	0	0	0	0	0	0	0	0	0	0	0
Prestazioni assistenzia domiciliare integrata (ADI) per altre ATS lombarde	€	0	0	0	0	0	0	0	0	0	0	0
Altre prestazioni sanitarie v/ATS di appartenenza	€	0	0	0	0	0	0	0	0	0	0	0
Altre prestazioni sanitarie verso altre ATS/ASST/Fondazioni lombarde	€	0	0	0	0	0	0	0	0	0	0	0
Ricavi per prestazioni di cure palliative domiciliari per ATS di appartenenza	€	0	0	0	0	0	0	0	0	0	0	0
Ricavi per prestazioni di cure palliative domiciliari per altre ATS lombarde	€	0	0	0	0	0	0	0	0	0	0	0
Ricavi per prestazioni di cure palliative residenziali per ATS di appartenenza	€	0	0	0	0	0	0	0	0	0	0	0
Ricavi per prestazioni di cure palliative residenziali per altre ATS lombarde	€	0	0	0	0	0	0	0	0	0	0	0
Altre prestazioni socio-sanitarie v/ATS di appartenenza	€	0	0	0	0	0	0	0	0	0	0	0
Ricavi per Voucher socio-sanitari ATS della Regione	€	0	0	0	0	0	0	0	0	0	0	0
Altre prestazioni socio sanitarie verso altre ATS/ASST/Fondazioni lombarde	€	0	0	0	0	0	0	0	0	0	0	0
Ricavi per consulenza sanitaria per ATS di appartenenza	€	0	0	0	0	0	0	0	0	0	0	0
Ricavi per consulenza sanitaria v/altre ATS-ASST-Fondazioni della Regione	€	0	0	0	0	0	0	0	0	0	0	0
Ricavi per servizi di consulenza sanitaria in allegato pagamento (art. 55 c.1 lett. o) di ed. ex art. 67-68 CCNU) verso ATS-ASST-Fondazioni della Regione	€	0	0	0	0	0	0	0	0	0	0	0
Ricavi per prestazioni sanitarie intenzionale - Altro verso ATS-ASST-Fondazioni	€	0	0	0	0	0	0	0	0	0	0	0
Ricavi di ATS per attività di prevenzione, salute ambiente di lavoro, igiene pubblica ed ambientale verso ATS/ASST/Fondazioni della Regione	€	5,199	134,355	0	0	0	0	0	0	0	0	0
Ricavi di ATS per sanzioni amministrative art. 12-bis, L.R. 31/1987	€	12,000	12,000	0	0	0	0	0	0	0	0	0
ATS/ASST/Fondazioni della Regione	€	0	0	0	0	0	0	0	0	0	0	0
(Ricavi per Tamponi v/altre ATS-ASST-Fondazioni della Regione)	€	0	0	0	0	0	0	0	0	0	0	0
Ricavi per Vaccini v/altre ATS-ASST-Fondazioni della Regione	€	0	0	0	0	0	0	0	0	0	0	0
Ricavi per formazione verso ATS/ASST/Fondazioni della Regione	€	0	0	0	0	0	0	0	0	0	0	0
Altri ricavi per prestazioni non sanitarie verso ATS/ASST/Fondazioni della Regione	€	142,685	70,976	0	0	0	0	0	0	0	0	0
Altri concorsi, recuperi e rimborsi da parte della Regione - GSA	€	0	0	0	0	0	0	0	0	0	0	0
Altri proventi diversi verso ATS/ASST/Fondazioni della Regione	€	0	0	0	0	0	0	0	0	0	0	0
A.3) Concorsi, recuperi, rimborsi per attività tipiche.												
Rimborso personale comandato e convenzionato cio ATS/ASST/Fondazioni della Regione	€	79,385	0	0	0	0	0	0	0	0	0	0
Rimborsi per Cessione di farmaci ed emoderivati verso ATS/ASST/Fondazioni della Regione (ESCLUSI EMODERVATI GESTITI VIA CONSORZIO INTERREGIONALE)	€	0	0	0	0	0	0	0	0	0	0	0
Rimborsi per Cessione emoderivati verso ATS/ASST/Fondazioni della Regione [ISOLAMENTE OVE GESTITI NELL'AMBITO DEL CONSORZIO INTERREGIONALE]	€	0	0	0	0	0	0	0	0	0	0	0
Rimborsi per Cessione di sangue ed emocomponenti verso	€	0	0	0	0	0	0	0	0	0	0	0
Rimborsi per Cessione di Emoderivati di produzione regionale verso	€	0	0	0	0	0	0	0	0	0	0	0
ATS/ASST/Fondazioni della Regione	€	0	0	0	0	0	0	0	0	0	0	0
Rimborso per acquisto altri beni da parte di ATS/ASST/Fondazioni della Regione	€	0	0	0	0	0	0	0	0	0	0	0
Altri concorsi, recuperi e rimborsi per attività tipiche da parte di ATS/ASST/Fondazioni della Regione	€	0	0	0	0	0	0	0	0	0	0	0
B.1) Acquisti di beni												
Farmaceutici: Specialità Medicinali da ATS/ASST/Fondazioni della Regione	€	0	0	0	0	0	0	0	0	0	0	0
Farmaceutici: Specialità Medicinali (Doppio Canale ex Nota CUF 37) da ATS/ASST/Fondazioni della Regione	€	0	0	0	0	0	0	0	0	0	0	0
Farmaceutici: Ossigeno (Doppio Canale) da ATS/ASST/Fondazioni della Regione	€	0	0	0	0	0	0	0	0	0	0	0
Emoderivati da ATS/ASST/Fondazioni della Regione [ISOLAMENTE OVE GESTITI NELL'AMBITO DEL CONSORZIO INTERREGIONALE]	€	0	0	0	0	0	0	0	0	0	0	0
Emoderivati (Doppio Canale ex Nota CUF 37) da ATS/ASST/Fondazioni della Regione	€	0	0	0	0	0	0	0	0	0	0	0
Emoderivati di produzione regionale da ATS/ASST/IRCCS/Fondazioni della Regione	€	0	0	0	0	0	0	0	362	0	0	0
Emoderivati di produzione regionale da ATS/ASST/IRCCS/Fondazioni della Regione [ISOLAMENTE OVE GESTITI NELL'AMBITO DEL CONSORZIO INTERREGIONALE]	€	0	0	0	0	0	0	0	0	0	0	0
Sangue ed emocomponenti da ATS/ASST/Fondazioni della Regione	€	0	0	0	0	0	0	0	0	0	0	0
Altri beni e prodotti sanitari: Prodotti farmaceutici ed emoderivati) da ATS/ASST/Fondazioni della Regione	€	0	0	0	0	0	0	0	0	0	0	0
Altri beni e prodotti sanitari (Dispositivi Medici) da ATS/ASST/Fondazioni della Regione	€	0	0	0	0	0	0	0	0	0	0	0
Altri beni e prodotti sanitari (Prodotti dietetici) da ATS/ASST/Fondazioni della Regione	€	0	0	0	0	0	0	0	0	0	0	0
Altri beni e prodotti sanitari (Materiali per la profilassi - vaccini) da ATS/ASST/Fondazioni della Regione	€	0	0	0	0	0	0	0	0	0	0	0



Altri beni e prodotti sanitari (Prodotti chimici) da AT/SASST/Fondazioni della Regione	€	0	0	0	0	0	0	0	0	0	0	0	0	0	0	0	0	0	0
Altri beni e prodotti sanitari Materiali e prodotti per uso veterinario) da AT/SASST/Fondazioni della Regione	€	0	0	0	0	0	0	0	0	0	0	0	0	0	0	0	0	0	0
Altri beni e prodotti sanitari Altri beni e prodotti sanitari) da AT/SASST/Fondazioni della Regione	€	0	0	0	0	0	0	0	0	0	0	0	0	0	0	0	0	0	0
Altri beni non sanitari da AT/SASST/Fondazioni della Regione	€	0	0	0	0	0	0	0	0	0	0	0	0	0	0	0	0	0	0
Assistenza per medicina di base convenzionata; da strutture pubbliche ubicate nel proprio territorio; ASST/Fondazioni pubbliche	€	0	0	0	0	0	0	0	0	0	0	0	0	0	0	0	0	0	0
Assistenza per medicina di base convenzionata; da strutture pubbliche ubicate in altre province della Regione; AT/SASST/Fondazioni pubbliche	€	0	0	0	0	0	0	0	0	0	0	0	0	0	0	0	0	0	0
Acquisti di servizi sanitari per farmacia; da strutture pubbliche ubicate nel proprio territorio; ASST/Fondazioni pubbliche	€	0	0	0	0	0	0	0	0	0	0	0	0	0	0	0	0	0	0
Acquisti di servizi sanitari per farmacia; da strutture pubbliche ubicate in altre province della Regione; AT/SASST/Fondazioni pubbliche	€	0	0	0	0	0	0	0	0	0	0	0	0	0	0	0	0	0	0
B.2) Acquisti di servizi																			
Acquisto di prestazioni ambulatoriali da strutture pubbliche ubicate nel proprio territorio; ASST/ATS/Fondazioni pubbliche) - escluso PS non seguito da ricovero	€	36.671,614	15.812,684	0	0	0	0	0	0	0	0	0	0	0	0	0	0	0	0
Acquisto di prestazioni di pronto soccorso non seguite da ricovero di strutture pubbliche ubicate nel proprio territorio; ASST/ATS/Fondazioni pubbliche	€	5.222,509	5.503,931	0	0	0	0	0	0	0	0	0	0	0	0	0	0	0	0
Acquisto di prestazioni ambulatoriali in strutture pubbliche ubicate in altre province della Lombardia; ASST/ATS/Fondazioni pubbliche - escluso PS non seguito da ricovero	€	0	0	19.268	50	729,167	190,914	822,422	440,744	0	0	0	0	0	0	0	0	0	0
Acquisto di prestazioni di pronto soccorso non seguite da ricovero in strutture pubbliche ubicate in altre province della Lombardia; ASST/ATS/Fondazioni pubbliche	€	0	0	0	0	0	0	0	0	0	0	0	0	0	0	0	0	0	0
Prestazioni di "screening" in strutture pubbliche ubicate nel proprio territorio; ASST/ATS/Fondazioni pubbliche	€	926,210	380,740	0	0	0	0	0	0	0	0	0	0	0	0	0	0	0	0
Prestazioni di "screening" in strutture pubbliche ubicate in altre province della Lombardia; ASST/ATS/Fondazioni pubbliche	€	0	0	57	0	0	0	0	0	0	0	0	0	0	0	0	0	0	0
Acquisto di prestazioni di Neuro-psichiatria Infantile (Lopgia) in strutture pubbliche ubicate nel proprio territorio; ASST/ATS/Fondazioni pubbliche	€	2.287,319	1.361,765	0	0	0	0	0	0	0	0	0	0	0	0	0	0	0	0
Acquisto di prestazioni di Neuro-psichiatria Infantile (Lopgia) in strutture pubbliche ubicate in altre province della Lombardia; ASST/ATS/Fondazioni pubbliche	€	0	0	64	0	0	14,857	0	3,646	0	0	0	0	0	0	0	0	0	0
Acquisti di servizi sanitari per assistenza riabilitativa da strutture pubbliche ubicate nel proprio territorio; ASST/Fondazioni pubbliche	€	0	0	0	0	0	0	0	0	0	0	0	0	0	0	0	0	0	0
Acquisti di servizi sanitari per assistenza riabilitativa strutture pubbliche ubicate in altre province della Regione; AT/S/ASST/Fondazioni pubbliche	€	0	0	0	0	0	0	0	0	0	0	0	0	0	0	0	0	0	0
Acquisto di prestazioni relative all'assistenza integrativa da strutture pubbliche ubicate nel proprio territorio; AT/S/ASST/Fondazioni pubbliche	€	0	0	0	0	0	0	0	0	0	0	0	0	0	0	0	0	0	0
Acquisto di prestazioni relative all'assistenza integrativa da strutture pubbliche ubicate in altre province della Regione; AT/S/ASST/Fondazioni pubbliche	€	0	0	0	0	0	0	0	0	0	0	0	0	0	0	0	0	0	0
Acquisto di prestazioni relative all'Assistenza Profesia da strutture pubbliche ubicate nel proprio territorio; AT/S/ASST/Fondazioni pubbliche	€	0	0	0	0	0	0	0	0	0	0	0	0	0	0	0	0	0	0
Acquisto di prestazioni relative all'Assistenza Profesia da strutture pubbliche ubicate in altre province della Regione; AT/S/ASST/Fondazioni pubbliche	€	0	0	0	0	0	0	0	0	0	0	0	0	0	0	0	0	0	0
Acquisto di Drg da strutture pubbliche ubicate nel proprio territorio; ASST/Fondazioni pubbliche	€	98,176,741	42,069,007	0	0	0	0	0	0	0	0	0	0	0	0	0	0	0	0
Acquisto di Drg da strutture pubbliche ubicate in altre province della Lombardia; ASST/Fondazioni pubbliche	€	0	0	46,394	0	1,304,635	549,119	2,538,542	2,151,601	0	0	0	0	0	0	0	0	0	0
Acquisto di prestazioni di psichiatria in strutture pubbliche ubicate nel proprio territorio; ASST/Fondazioni pubbliche	€	8,802,720	2,627,575	0	0	0	0	0	0	0	0	0	0	0	0	0	0	0	0
Acquisto di prestazioni di psichiatria in strutture pubbliche ubicate in altre province della Regione; AT/S/ASST/Fondazioni pubbliche	€	0	0	232	0	0	0	0	342	0	0	0	0	0	0	0	0	0	0
Acquisto farmaci file F da strutture pubbliche ubicate nel proprio territorio; ASST/Fondazioni pubbliche	€	33,180,009	9,183,989	0	0	0	0	0	0	0	0	0	0	0	0	0	0	0	0
Acquisto farmaci file F da strutture pubbliche ubicate in altre province della Regione; AT/S/ASST/Fondazioni pubbliche	€	0	0	725	0	2,676,704	221,597	1,021,060	1,168,941	0	0	0	0	0	0	0	0	0	0
Acquisto farmaci file F da istituti penitenziari (anche per il tramite di ASST/Fondazioni pubbliche)	€	23,164	0	0	0	0	0	0	0	0	0	0	0	0	0	0	0	0	0
Acquisto farmaci "Doppio canale" (ex Nota CUF 37 più ossigeno) da strutture pubbliche ubicate nel proprio territorio (rimborso farmaco più servizio); ASST/Fondazioni pubbliche	€	9,855,261	4,308,247	0	0	0	0	0	0	0	0	0	0	0	0	0	0	0	0
Acquisto farmaci "Doppio canale" (ex Nota CUF 37 più ossigeno) da strutture pubbliche ubicate in altre province (rimborso farmaco più servizio); AT/S/ASST/Fondazioni pubbliche	€	0	0	7,693	0	35,061	100,169	148,451	682,690	0	0	0	0	0	0	0	0	0	0
Acquisto farmaci "Primo Ciclo" da strutture pubbliche ubicate nel proprio territorio; ASST/Fondazioni pubbliche	€	21,496	43,148	0	0	0	0	0	0	0	0	0	0	0	0	0	0	0	0
Acquisto farmaci "Primo Ciclo" da strutture pubbliche ubicate in altre province del proprio territorio; ASST/Fondazioni pubbliche	€	0	0	155	0	601	0	265	0	0	0	0	0	0	0	0	0	0	0



Acquisto di prestazioni termali da strutture pubbliche da strutture pubbliche	€	0	0	0	0	0	0	0	0	0	0	0
Acquisto di prestazioni sanitarie da strutture pubbliche ubicate nell' proprio territorio. ASST/Fondazioni pubbliche	€	0	0	0	0	0	0	0	0	0	0	0
Acquisto di prestazioni sanitarie da strutture pubbliche da strutture pubbliche ubicate in altre province della Regione: ATS/ASST/Fondazioni pubbliche	€	0	0	0	0	0	0	0	0	0	0	0
Acquisto di voucher sociosanitari da ATS/ASST/Fondazioni della Regione	€	0	0	0	0	0	0	0	0	0	0	0
Altri acquisti di prestazioni di servizi socio sanitari da ATS/ASST/Fondazioni della Regione	€	0	0	0	0	0	0	0	0	0	0	0
Altri acquisti di prestazioni di servizi socio assistenziali da ATS/ASST/Fondazioni della Regione	€	0	0	0	0	0	0	0	0	0	0	0
Acquisto di prestazioni di Cure Palliative Domiciliari vs ATS di appartenenza (gestite da ASST)	€	2,337,341	891,891	0	0	0	0	0	0	0	0	0
Acquisto di prestazioni di Cure Palliative Residenziali verso ATS di appartenenza (gestite da ASST)	€	897,242	0	0	0	0	0	0	0	0	0	0
Acquisto di prestazioni di Cure Palliative Domiciliari verso Altre ATS (gestite da ASST)	€	0	0	0	0	0	0	0	0	0	0	0
Acquisto di prestazioni di Cure Palliative Residenziali verso Altre ATS della Regione (gestite da ASST)	€	0	0	0	0	0	9,731	0	0	0	3,560	0
Acquisto di prestazioni socio sanitarie integrate da RSA gestite da ASST (ATS/ASST/Fondazioni della Regione)	€	0	0	0	0	0	0	0	0	0	0	0
Acquisto di prestazioni socio sanitarie integrate da CDI gestite da ASST (ATS/ASST/Fondazioni della Regione)	€	0	0	0	0	0	0	0	0	0	0	0
Acquisto di prestazioni socio sanitarie integrate da RSD gestite da ASST (ATS/ASST/Fondazioni della Regione)	€	0	0	0	0	0	0	0	0	0	0	0
Acquisto di prestazioni socio sanitarie integrate da CDD gestite da ASST (ATS/ASST/Fondazioni della Regione)	€	0	0	0	0	0	0	0	0	0	0	0
Acquisto di prestazioni socio sanitarie integrate da hospice gestite da ASST (ATS/ASST/Fondazioni della Regione)	€	0	0	0	0	0	0	0	0	0	0	0
Acquisto di prestazioni di Assistenza domiciliare integrata ADI) gestiti da ASST verso ATS di appartenenza	€	369,215	0	0	0	0	0	0	0	0	0	0
Acquisto di prestazioni di Assistenza domiciliare integrata ADI) gestiti da ASST verso altre ATS della Regione	€	0	0	0	0	0	0	0	0	0	0	0
Acquisto di Altre prestazioni sanitarie e socioassistenziali a rilevanza sanitaria UCP Domiciliare) da ASST verso ATS di appartenenza	€	0	0	0	0	0	0	0	0	0	0	0
Acquisto di Altre prestazioni sanitarie e socioassistenziali a rilevanza sanitaria (UCP Domiciliare) da ASST verso altre ATS della Regione	€	0	0	0	0	0	0	0	0	0	0	0
Servizi di consulenza sanitaria in area pagamento (art. 55 c.1 lett. c) d) ed ex art. 57-58 CCNL) - attivita' v/ATS-ASST-Fondazioni della Regione	€	0	0	0	0	0	0	0	0	0	0	0
Servizi di consulenza sanitaria in area pagamento (art. 55 c.2 CCNL) v/ATS-ASST-Fondazioni della Regione	€	0	0	0	0	0	0	0	0	0	0	0
Costi per prestazioni sanitarie intramoenia - Altro verso ATS-ASST-Fondazioni della Regione	€	0	0	0	0	0	0	0	0	0	0	0
Altre Contribuzioni Passive e sussidi verso altre ATS/ASST/Fondazioni della Regione	€	28,511	21,926	0	0	0	0	0	0	0	0	0
Consulenze sanitarie da ATS/ASST/Fondazioni della Regione	€	0	0	0	0	0	0	0	0	0	0	0
Consulenze socio-sanitarie da ATS/ASST/Fondazioni della Regione	€	0	0	0	0	0	0	0	0	0	0	0
Consulenze scientifiche da ATS/ASST/Fondazioni della Regione	€	0	0	0	0	0	0	0	0	0	0	0
Rimborso degli oneri stipendiali del personale sanitario che presta servizio in azienda in posizione di comando in ATS/ASST/Fondazioni della Regione	€	12,902,101	3,695,149	5,810	0	7,234	7,077	27,617	27,471	0	0	0
Altre prestazioni per servizi sanitari da ATS/ASST/Fondazioni della Regione	€	0	0	0	0	0	0	0	0	0	0	0
Rivoveri Costi - Mobilita' passiva internazionale rilevata dalle ATS verso ATS/IRCCS della Regione	€	0	0	0	0	0	0	0	0	0	0	0
Ambulatoriale Costi - Mobilita' passiva internazionale rilevata dalle ATS verso le ASST/IRCCS della Regione	€	0	0	0	0	0	0	0	0	0	0	0
Altre prestazioni sanitarie Costi - Mobilita' passiva internazionale rilevata dalle ATS verso le ASST/IRCCS della Regione	€	0	0	0	0	0	0	0	0	0	0	0
Acquisto di altri servizi non sanitari da ATS/ASST/Fondazioni della Regione	€	57,885	0	0	0	0	0	0	0	0	0	0
Consulenze non sanitarie da ATS/ASST/Fondazioni della Regione	€	0	0	0	0	0	0	0	0	0	0	0
Rimborso degli oneri stipendiali del personale non sanitario che presta servizio in azienda in posizione di comando in ATS/ASST/Fondazioni della Regione	€	0	0	0	0	0	0	0	0	0	0	0
Formazione externalizzata da ATS/ASST/Fondazioni della Regione	€	0	69	0	0	0	0	0	0	0	0	0
B.3) Manutenzione e riparazione (ordinaria e straordinaria)	€	0	0	0	0	0	0	0	0	0	0	0
Manutenzioni e riparazioni da ATS/ASST/Fondazioni della Regione	€	0	0	0	0	0	0	0	0	0	0	0
B.4) Godimento di beni di terzi	€	0	0	0	0	0	0	0	0	0	0	0
Locazioni e noleggi da ATS/ASST/Fondazioni della Regione	€	0	0	0	0	0	0	0	0	0	0	0
B.9 Oneri diversi di gestione	€	0	0	0	0	0	0	0	0	0	0	0
Indennita', rimborso spese e oneri sociali per il direttore generale, direttore sanitario, direttore amministrativo e componenti del collegio sindacale v/ATS-ASST-Fondazioni d/Regione	€	0	23,104	0	0	0	0	0	0	0	0	0



Indennità, rimborso spese e oneri sociali per il direttore scientifico a carico dell'€	0	0	0	0	0	0	0	0	0	0	0	0	0	0	0	0	0	0	0	0	0	0	0	0	0	
Bilancio ricerca v/ATS-ASST-Fondazioni d/Regione	€	0	0	0	0	0	0	0	0	0	0	0	0	0	0	0	0	0	0	0	0	0	0	0	0	0
Indennità, rimborso spese e oneri sociali per il direttore sociale a carico dell'€	€	0	0	0	0	0	0	0	0	0	0	0	0	0	0	0	0	0	0	0	0	0	0	0	0	0
Bilancio sociale v/ATS-ASST-Fondazioni d/Regione	€	0	0	0	0	0	0	0	0	0	0	0	0	0	0	0	0	0	0	0	0	0	0	0	0	0
Sanzioni verso ATS della Regione	€	0	0	0	0	0	0	0	0	0	0	0	0	0	0	0	0	0	0	0	0	0	0	0	0	0
Altri oneri diversi di gestione da ATS/ASST/IRCCS della Regione	€	0	0	0	0	0	0	0	0	0	0	0	0	0	0	0	0	0	0	0	0	0	0	0	0	0
C.1 Interessi attivi																										
Interessi attivi verso ATS-ASST-Fondazioni della Regione	€	0	0	0	0	0	0	0	0	0	0	0	0	0	0	0	0	0	0	0	0	0	0	0	0	0
C.3 Interessi passivi																										
Interessi passivi verso ATS-ASST-Fondazioni della Regione	€	0	0	0	0	0	0	0	0	0	0	0	0	0	0	0	0	0	0	0	0	0	0	0	0	0
E.1) Proventi Straordinari																										
Plusvalenze da ATS-ASST-Fondazioni della Regione	€	0	0	0	0	0	0	0	0	0	0	0	0	0	0	0	0	0	0	0	0	0	0	0	0	0
Sopравvenienze attive verso ATS/ASST/Fondazioni della Regione	€	0	68,082	0	0	0	0	0	0	0	0	0	0	0	0	0	0	0	0	0	0	0	0	0	0	0
Insussistenze attive verso ATS/ASST/Fondazioni della Regione	€	0	952	0	0	0	0	0	0	0	0	0	0	0	0	0	0	0	0	0	0	0	0	0	0	0
Sopравvenienze passive verso ATS/ASST/Fondazioni della Regione relative alla mobilità intra-regionale	€	0	0	0	0	0	0	0	0	0	0	0	0	0	0	0	0	0	0	0	0	0	0	0	0	0
E.2) Oneri Straordinari																										
Minusvalenze da ATS-ASST-Fondazioni della Regione	€	0	0	0	0	0	0	0	0	0	0	0	0	0	0	0	0	0	0	0	0	0	0	0	0	0
Insussistenze passive verso ATS/ASST/Fondazioni della Regione relative alla mobilità intra-regionale	€	0	0	0	0	0	0	0	0	0	0	0	0	0	0	0	0	0	0	0	0	0	0	0	0	0
Altre sopravvenienze passive verso ATS/ASST/Fondazioni della Regione	€	0	2,774	0	0	0	0	0	0	0	0	0	0	0	0	0	0	0	0	0	0	0	0	0	0	0
Insussistenze passive verso ATS/ASST/Fondazioni della Regione	€	3,582	0	0	0	0	0	0	0	0	0	0	0	0	0	0	0	0	0	0	0	0	0	0	0	0



40201100060020	4.10.20.10.130.026.00.0000	Ricavi per cessioni di emocomponenti e cellule staminali NON di produzione regionale VS ATS- ASST- IRCCS della Regione	€	0	327														
40201100070010	4.10.20.10.130.030.00.0000	Prestazioni assistenza domiciliare integrata (ADI) per ATS di appartenenza	€	0	327														
40201100070020	4.10.20.10.130.030.00.0000	Prestazioni assistenza domiciliare integrata (ADI) per altre ATS lombarde	€	0	327														
40201110010000	4.10.20.10.190.010.00.0000	Altre prestazioni sanitarie w/ATS di appartenenza	€	0	327														
40201110020000	4.10.20.10.190.020.00.0000	Altre prestazioni sanitarie verso altre ATS/ASST/Fondazioni lombarde	€	198.487	327														
40201110030000	4.10.20.10.190.021.00.0000	Ricavi per prestazioni di cure palliative domiciliari per ATS di appartenenza	€	0	327														
40201110040000	4.10.20.10.190.022.00.0000	Ricavi per prestazioni di cure palliative domiciliari per altre ATS lombarde	€	0	327														
40201110043000	4.10.20.10.190.023.00.0000	Ricavi per prestazioni di cure palliative residenziali per ATS di appartenenza	€	0	327														
40201110046000	4.10.20.10.190.024.00.0000	Ricavi per prestazioni di cure palliative residenziali per altre ATS lombarde	€	0	327														
40201120010000	4.10.20.10.200.010.00.0000	Altre prestazioni socio sanitarie v/ ATS di appartenenza	€	0	327														
40201120020000	4.10.20.10.200.015.00.0000	Ricavi per Voucher socio-sanitari ATS della Regione	€	0	327														
40201120030000	4.10.20.10.200.020.00.0000	Altre prestazioni socio sanitarie verso altre ATS/ASST/Fondazioni lombarde	€	0	327														
40201140010000	4.10.20.10.300.010.00.0000	Ricavi per consulenza sanitaria per ATS di appartenenza	€	0	327														
40201140020000	4.10.20.10.300.020.00.0000	Ricavi per consulenza sanitaria v/altre ATS-ASST- Fondazioni della Regione	€	0	327														
40201160050000	4.10.20.10.500.120.00.0000	Ricavi per servizi di consulenza sanitaria in area pagamento (art. 55 c.1 lett. e) d) ed ex art. 57-59 CCNU) verso ATS-ASST- Fondazioni della Regione	€	0	327														
40201160070000	4.10.20.10.500.220.00.0000	Ricavi per prestazioni sanitarie intramoenia - Altro verso ATS-ASST-Fondazioni della Regione	€	307.959	327														
40201210010000	4.10.20.10.600.800.00.0000	Ricavi di ATS per attività di prevenzione, salute ambiente di lavoro, igiene pubblica ed ambientale verso ATS/ASST/Fondazioni della Regione	€	37.000	327														
40201220020000	4.10.20.10.650.020.00.0000	Ricavi di ATS per sanzioni amministrative art. 12-bis, L.R. 31/1987 ATS/ASST/Fondazioni della Regione	€	0	327														
40201220030000	4.10.20.10.650.030.00.0000	(Ricavi per Tamponi v/altre ATS-ASST- Fondazioni della Regione)	€	0	327														
40201220040000	4.10.20.10.650.040.00.0000	(Ricavi per Vaccini v/altre ATS-ASST- Fondazioni della Regione)	€	0	327														
40202050020000	4.10.20.20.050.020.00.0000	Ricavi per formazione verso ATS/ASST/Fondazioni della Regione	€	0	327														
40202070010000	4.10.20.20.080.010.00.0000	Altri ricavi per prestazioni non sanitarie verso ATS/ASST/Fondazioni della Regione	€	252.986	327														
40202070020000	4.10.20.20.080.011.00.0000	Altri concorsi, recuperi e rimborsi da parte della Regione - GSA	€	0	327														
40203040000000	4.10.20.30.080.010.00.0000	Altri proventi diversi verso ATS/ASST/Fondazioni della Regione	€	0	327														
A.3) Concorsi, recuperi, rimborsi per attività tipiche.																			
40302010010000	4.10.30.20.010.010.00.0000	Rimborso personale comandato e convenzionato c/o ATS/ASST/Fondazioni della Regione	€	161.488	327														
40302020010000	4.10.30.20.020.010.00.0000	Rimborsi per Cessione di farmaci ed emoderivati verso ATS/ASST/Fondazioni della Regione [ESCLUSI EMODERIVATI GESTITI VIA CONSORZIO INTERREGIONALE]	€	0	327														
40302020020000	4.10.30.20.020.012.00.0000	Rimborsi per Cessione emoderivati verso ATS/ASST/Fondazioni della Regione [SOLAMENTE OVE GESTITI NELL'AMBITO DEL CONSORZIO INTERREGIONALE]	€	0	327														
40302030010000	4.10.30.20.030.010.00.0000	Rimborsi per Cessione di sangue ed emocomponenti verso ATS/ASST/Fondazioni della Regione	€	0	327														
40302030020000	4.10.30.20.030.020.00.0000	Rimborsi per Cessione di Emoderivati di produzione regionale verso ATS/ASST/Fondazioni della Regione	€	0	327														
403020400010000	4.10.30.20.040.010.00.0000	Rimborso per acquisto altri beni da parte di ATS/ASST/Fondazioni della Regione	€	0	327														
40302050010000	4.10.30.20.050.010.00.0000	Altri concorsi, recuperi e rimborsi per attività tipiche da parte di ATS/ASST/Fondazioni della Regione	€	0	327														
B.1) Acquisti di beni																			
50101010040010	4.20.05.10.010.810.00.0000	Farmaceutici: Specialità Medicinali da ATS/ASST/Fondazioni della Regione	€	0	327														
50101010040020	4.20.05.10.010.820.00.0000	Farmaceutici: Specialità Medicinali (Doppio Canale ex Nota CUF 37) da ATS/ASST/Fondazioni della Regione	€	0	327														
50101020040000	4.20.05.10.020.820.00.0000	Farmaceutici: Ossigeno (Doppio Canale) da ATS/ASST/Fondazioni della Regione	€	0	327														
50101040020040	4.20.05.10.030.820.00.0000	Emoderivati (Doppio Canale ex Nota CUF 37) da ATS/ASST/Fondazioni della Regione	€	0	327														
50101040030010	4.20.05.10.030.910.00.0000	Emoderivati di produzione regionale da ATS/ASST/IRCCS/Fondazioni della Regione	€	362	327														
50101040030020	4.20.05.10.030.920.00.0000	Emoderivati di produzione regionale da ATS/ASST/IRCCS/Fondazioni della Regione [SOLAMENTE OVE GESTITI NELL'AMBITO DEL CONSORZIO INTERREGIONALE]	€	0	327														
50101130030000	4.20.05.10.130.810.00.0000	Altri beni e prodotti sanitari Prodotti farmaceutici ed emoderivati da ATS/ASST/Fondazioni della Regione	€	0	327														
50101150010010	4.20.05.10.800.811.00.0000	Altri beni e prodotti sanitari (Dispositivi Medici) da ATS/ASST/Fondazioni della Regione	€	0	327														
50101150020000	4.20.05.10.800.813.00.0000	Altri beni e prodotti sanitari (Dispositivi Medici) da ATS/ASST/Fondazioni della Regione	€	0	327														
50101150030000	4.20.05.10.800.814.00.0000	Altri beni e prodotti sanitari (Prodotti dietetici) da ATS/ASST/Fondazioni della Regione	€	0	327														
50101150040000	4.20.05.10.800.815.00.0000	Altri beni e prodotti sanitari (Materiali per la profilassi - vaccini) da ATS/ASST/Fondazioni della Regione	€	1973161	327														
50101150050000	4.20.05.10.800.816.00.0000	Altri beni e prodotti sanitari (Prodotti chimici) da ATS/ASST/Fondazioni della Regione	€	0	327														
50101150060000	4.20.05.10.800.817.00.0000	Altri beni e prodotti sanitari Materiali e prodotti per uso veterinario) da ATS/ASST/Fondazioni della Regione	€	0	327														



502010150070000	4.20.05.10.800.016.00.0000	Altri beni e prodotti sanitari Altri beni e prodotti sanitari) da ATSSASST/Fondazioni della Regione	€		0	327														
5020102007020000	4.20.05.20.800.016.00.0000	Altri beni non sanitari da ATSSASST/Fondazioni della Regione	€		0	327														
502010100070010	4.20.10.10.010.110.00.0000	Assistenza per medicina di base convenzionata; da strutture pubbliche ubicate nel proprio territorio; ASST/Fondazioni pubbliche	€		0	327														
502010100070020	4.20.10.10.010.120.00.0000	Assistenza per medicina di base convenzionata; da strutture pubbliche ubicate in altre province della Regione; ATSSASST/Fondazioni pubbliche	€		0	327														
502010200010030	4.20.10.10.020.010.21.0000	Acquisti di servizi sanitari per farmaceutica; da strutture pubbliche ubicate nel proprio territorio; ASST/Fondazioni pubbliche	€		0	327														
502010200010040	4.20.10.10.020.010.22.0000	Acquisti di servizi sanitari per farmaceutica; da strutture pubbliche ubicate in altre province della Regione; ATSSASST/Fondazioni pubbliche	€		0	327														
B.2) Acquisti di servizi																				
502010300100010	4.20.10.10.030.010.10.0111	Acquisto di prestazioni ambulatoriali da strutture pubbliche ubicate nel proprio territorio; ASST/ATS/Fondazioni pubbliche) - escluso PS non seguito da ricovero	€		84210195															
502010300100020	4.20.10.10.030.010.10.0112	Acquisto di prestazioni di pronto soccorso non seguite da ricovero di strutture pubbliche ubicate nel proprio territorio; ASST/ATS/Fondazioni pubbliche	€		18168317															
502010300300010	4.20.10.10.030.010.10.031	Acquisto di prestazioni ambulatoriali in strutture pubbliche ubicate in altre province della Lombardia; ASST/ATS/Fondazioni pubbliche - escluso PS non seguito da ricovero	€		13112145												246706		109637	246234
502010300300020	4.20.10.10.030.010.10.032	Acquisto di prestazioni di pronto soccorso non seguite da ricovero in strutture pubbliche ubicate in altre province della Lombardia; ASST/ATS/Fondazioni pubbliche	€																	
502010301500010	4.20.10.10.030.030.10.010	Prestazioni di "screening" in strutture pubbliche ubicate nel proprio territorio; ASST/ATS/Fondazioni pubbliche	€		177976															
502010301500030	4.20.10.10.030.030.10.030	Prestazioni di "screening" in strutture pubbliche ubicate in altre province della Lombardia; ASST/ATS/Fondazioni pubbliche	€		4195															
502010301700010	4.20.10.10.030.040.10.010	Acquisto di prestazioni di Neuro-psichiatria Infantile (Utopia) in strutture pubbliche ubicate nel proprio territorio; ASST/ATS/Fondazioni pubbliche	€		5028570															
502010301700030	4.20.10.10.030.040.10.030	Acquisto di prestazioni di Neuro-psichiatria Infantile (Utopia) in strutture pubbliche ubicate in altre province della Lombardia; ASST/ATS/Fondazioni pubbliche	€		89410															
502010400100010	4.20.10.10.040.005.10.000	Acquisti di servizi sanitari per assistenza riabilitativa da strutture pubbliche ubicate nel proprio territorio; ASST/Fondazioni pubbliche	€		0															
502010400100020	4.20.10.10.040.005.20.000	Acquisti di servizi sanitari per assistenza riabilitativa da strutture pubbliche ubicate in altre province della Regione; ATSSASST/Fondazioni pubbliche	€		0															
502010500800010	4.20.10.10.050.460.00.000	Acquisto di prestazioni relative all'assistenza integrativa da strutture pubbliche ubicate nel proprio territorio; ATSSASST/Fondazioni pubbliche	€		0															
502010500800020	4.20.10.10.050.470.00.000	Acquisto di prestazioni relative all'assistenza integrativa da strutture pubbliche ubicate in altre province della Regione; ATSSASST/Fondazioni pubbliche	€		1333196															
502010501000010	4.20.10.10.050.510.00.000	Acquisto di prestazioni relative all'assistenza protesica da strutture pubbliche ubicate nel proprio territorio; ATSSASST/Fondazioni pubbliche	€		0															
502010501000020	4.20.10.10.050.520.00.000	Acquisto di prestazioni relative all'assistenza protesica da strutture pubbliche ubicate in altre province della Regione; ATSSASST/Fondazioni pubbliche	€		0															
502010600100010	4.20.10.10.060.010.10.000	Acquisto di Drig da strutture pubbliche ubicate nel proprio territorio; ASST/Fondazioni pubbliche	€		209231765															
502010600100030	4.20.10.10.060.010.30.000	Acquisto di prestazioni di psicologia in strutture pubbliche ubicate nel proprio territorio; ASST/Fondazioni pubbliche	€		38406850															
502010700100010	4.20.10.10.070.010.10.000	Acquisto di prestazioni di psicologia in strutture pubbliche ubicate nel proprio territorio; ASST/Fondazioni pubbliche	€		15082511															
502010700100030	4.20.10.10.070.010.30.000	Acquisto di prestazioni di psicologia in strutture pubbliche ubicate in altre province della Regione; ATSSASST/Fondazioni pubbliche	€		110693															
502010800100010	4.20.10.10.080.010.10.000	Acquisto farmaci file F da strutture pubbliche ubicate nel proprio territorio; ASST/Fondazioni pubbliche	€		67824868															
502010800100030	4.20.10.10.080.010.30.000	Acquisto farmaci file F da strutture pubbliche ubicate in altre province della Regione; ATSSASST/Fondazioni pubbliche	€		20076122															
502010800100050	4.20.10.10.080.010.50.000	Acquisto farmaci file F da Istituti penitenziari (anche per il tramite di ASST/Fondazioni pubbliche)	€		133841															
502010800300010	4.20.10.10.080.030.10.000	Acquisto farmaci "Doppio canale" (ex Nota CUJF 37 più ossigeno) da strutture pubbliche ubicate nel proprio territorio (rimborso farmaco più servizio); ASST/Fondazioni pubbliche	€		19414444															
502010800300030	4.20.10.10.080.030.30.000	Acquisto farmaci "Doppio canale" (ex Nota CUJF 37 più ossigeno) da strutture pubbliche ubicate in altre province (rimborso farmaco più servizio); ATSSASST/Fondazioni pubbliche	€		3216477															
502010800500010	4.20.10.10.080.050.10.000	Acquisto farmaci "Primo Ciclo" da strutture pubbliche ubicate nel proprio territorio; ASST/Fondazioni pubbliche	€		85724															
502010800500030	4.20.10.10.080.050.30.000	Acquisto farmaci "Primo Ciclo" da strutture pubbliche ubicate in altre province della Regione; ATSSASST/Fondazioni pubbliche	€		10350															
502010900200010	4.20.10.10.090.040.00.000	Acquisto di prestazioni termali da strutture pubbliche ubicate nel proprio territorio; ASST/Fondazioni pubbliche	€		0															
502010900200020	4.20.10.10.090.050.00.000	Acquisto di prestazioni termali da strutture pubbliche ubicate in altre province della Regione; ATSSASST/Fondazioni pubbliche	€		0															
502011000300000	4.20.10.10.100.010.30.000	Acquisto di prestazioni trasporto sanitari da strutture pubbliche ubicate nel proprio territorio; ASST/Fondazioni pubbliche	€		0															
502011000400000	4.20.10.10.100.010.40.000	Acquisto di prestazioni trasporto sanitari da strutture pubbliche ubicate in altre province della Regione; ATSSASST/Fondazioni pubbliche	€		0															



502001110040050	4.20.10.10.110.010.40.050	Acquisto di voucher sociosanitari da ATS/ASST/Fondazioni della Regione	€	0	327													
502001110050010	4.20.10.10.110.010.80.010	Altri acquisti di prestazioni di servizi socio sanitari da ATS/ASST/Fondazioni della Regione	€	0	327													
502001110050030	4.20.10.10.110.010.80.110	Altri acquisti di prestazioni di servizi socio assistenziali da ATS/ASST/Fondazioni della Regione	€	0	327													
502001110070100	4.20.10.10.110.010.10.120	Acquisto di prestazioni di Cure Palliative Domiciliari vs ATS di appartenenza (gestiti da ASST)	€	4013374														
502001110070120	4.20.10.10.110.010.10.140	Acquisto di prestazioni di Cure Palliative Residenziali verso ATS di appartenenza (gestite da ASST)	€	1752046														
502001110020100	4.20.10.10.110.010.20.120	Acquisto di prestazioni di Cure Palliative Domiciliari verso Altre ATS (gestite da ASST)	€	2438														
502001110020120	4.20.10.10.110.010.20.140	Acquisto di prestazioni di Cure Palliative Residenziali verso Altre ATS della Regione (gestite da ASST)	€	84479														13.964
502001110070100	4.20.10.10.110.020.20.120	Acquisto di prestazioni socio sanitarie integrate da RSA gestite da ASST (ATS/ASST/Fondazioni della Regione)	€	15148														
502001110070110	4.20.10.10.110.020.20.130	Acquisto di prestazioni socio sanitarie integrate da CDI gestite da ASST (ATS/ASST/Fondazioni della Regione)	€	0	327													
502001110070120	4.20.10.10.110.020.20.140	Acquisto di prestazioni socio sanitarie integrate da RSD gestite da ASST (ATS/ASST/Fondazioni della Regione)	€	0	327													
502001110070130	4.20.10.10.110.020.20.150	Acquisto di prestazioni socio sanitarie integrate da CDD gestite da ASST (ATS/ASST/Fondazioni della Regione)	€	0	327													
502001110070140	4.20.10.10.110.020.20.160	Acquisto di prestazioni socio sanitarie integrate da hospice gestiti da ASST (ATS/ASST/Fondazioni della Regione)	€	0	327													
502001110070150	4.20.10.10.110.020.20.161	Acquisto di prestazioni di Assistenza domiciliare integrata ADI) gestiti da ASST verso ATS di appartenenza	€	369215														
502001110070160	4.20.10.10.110.020.20.162	Acquisto di prestazioni di Assistenza domiciliare integrata ADI) gestiti da ASST verso Altre ATS della Regione	€	543														
502001110070170	4.20.10.10.110.020.20.163	Acquisto di Altre prestazioni sanitarie e socio-sanitarie a rilevanza sanitaria UCP Domiciliare) da ASST verso ATS di appartenenza	€	0	327													
502001110070180	4.20.10.10.110.020.20.164	Acquisto di Altre prestazioni sanitarie e socio-sanitarie a rilevanza sanitaria UCP Domiciliare) da ASST verso Altre ATS della Regione	€	0	327													
502001120050000	4.20.10.10.120.025.00.000	Servizi di consulenza sanitaria in area pagamento (art. 55 c.1 lett. c) ed ex art. 57-58 CCNL) - attività v/ATS-ASST-Fondazioni della Regione	€	0	327													
502001120070000	4.20.10.10.120.035.00.000	Servizi di consulenza sanitaria in area pagamento (art. 55 c.2 CCNL) v/ATS-ASST-Fondazioni della Regione	€	0	327													
502001120080000	4.20.10.10.120.040.00.000	Costi per prestazioni sanitarie intramoenia - Altro verso ATS-ASST-Fondazioni della Regione	€	0	327													
502001130010060	4.20.10.10.130.010.35.000	Altre Contribuzioni Passive e sussidi verso altre ATS/ASST/Fondazioni della Regione	€	76551														
502001140010010	4.20.10.10.140.010.10.000	Consulenze sanitarie da ATS/ASST/Fondazioni della Regione	€	0	327													
502001140010020	4.20.10.10.140.010.15.000	Consulenze socio-sanitarie da ATS/ASST/Fondazioni della Regione	€	0	327													
502001140010030	4.20.10.10.140.010.20.000	Consulenze scientifiche da ATS/ASST/Fondazioni della Regione	€	0	327													
502001140030010	4.20.10.10.140.030.10.000	Rimborso degli oneri stipendiali del personale sanitario che presta servizio in azienda in posizione di comando in ATS/ASST/Fondazioni della Regione	€	0	327													
502001150010010	4.20.10.10.150.010.10.000	Altre prestazioni per servizi sanitari da ATS/ASST/Fondazioni della Regione	€	27355819	327					20.532								20.983
502001150010020	4.20.10.10.150.010.15.000	Altre prestazioni per servizi socio sanitari da ATS/ASST/Fondazioni della Regione	€	0	327													
502001150030040	4.20.10.10.150.900.10.400	Ricoveri - Costi - Mobilità passiva internazionale rilevata dalle ATS verso le ASST/IRCCS della Regione	€	0	327													
502001150030050	4.20.10.10.150.900.10.500	Ambulatoriale Costi - Mobilità passiva internazionale rilevata dalle ATS verso le ASST/IRCCS della Regione	€	0	327													
502001150030060	4.20.10.10.150.900.10.600	Altre prestazioni sanitarie Costi - Mobilità passiva internazionale rilevata dalle ATS verso le ASST/IRCCS della Regione	€	0	327													
502020101000010	4.20.10.20.010.040.10.000	Acquisto di altri servizi non sanitari da ATS/ASST/Fondazioni della Regione	€	64985	327					7.000								
502020200010010	4.20.10.20.020.010.10.010	Consulenze non sanitarie da ATS/ASST/Fondazioni della Regione	€	0	327													
502020200040010	4.20.10.20.020.030.10.000	Rimborso degli oneri stipendiali del personale non sanitario che presta servizio in azienda in posizione di comando in ATS/ASST/Fondazioni della Regione	€	0	327													
502020300200000	4.20.10.20.030.020.00.000	Formazione externalizzata da ATS/ASST/Fondazioni della Regione	€	10205	327													
503800000000000	4.20.15.90.000.000.00.000	B.3) Manutenzione e riparazione (ordinaria externalizzata) Manutenzioni e riparazioni da ATS/ASST/Fondazioni della Regione	€	0	327													1.710
504500100000000	4.20.20.80.010.000.00.000	B.4) Godimento di beni di terzi Locazioni e noleggi da ATS/ASST/Fondazioni della Regione	€	0	327													
509400200000000	4.20.30.40.012.000.00.000	B.9 Oneri diversi di gestione Indennità, rimborso spese e oneri sociali per il direttore generale, direttore sanitario, direttore amministrativo e componenti del collegio sindacale v/ATS-ASST-Fondazioni d/Regione	€	61397														
509400400000000	4.20.30.40.022.000.00.000	Indennità, rimborso spese e oneri sociali per il direttore scientifico a carico dell'Indennità, rimborso spese e oneri sociali per il direttore sociale a carico dell'Indennità, rimborso spese e oneri sociali per il direttore sociale v/ATS-ASST-Fondazioni d/Regione	€	0	327													
509400600000000	4.20.30.40.032.000.00.000	Bilancio ricerca v/ATS-ASST-Fondazioni d/Regione	€	0	327													
509500200000000	4.20.30.50.020.000.00.000	Bilancio sociale v/ATS-ASST-Fondazioni d/Regione	€	0	327													
509600200000000	4.20.30.90.095.000.00.000	Sanzioni verso ATS della Regione	€	0	327													
610500100000000	5.10.10.30.080.000.00.000	C.1 Interessi attivi Interessi attivi verso ATS-ASST-Fondazioni della Regione	€	0	327													



C.3 Interessi passivi		Interessi passivi verso ATS/ASST/Fondazioni della Regione		€	0 327
630300500000000	5.20.10.30.080.000.00.000	E.1) Proventi Straordinari			
81010005020000	7.10.10.20.000.000.00.000	Plusvalenze da ATS/ASST/Fondazioni della Regione			
81010030010010	7.10.30.10.100.000.00.000	Sopravvenienze attive verso ATS/ASST/Fondazioni della Regione			
81010030010020	7.10.30.10.200.000.00.000	Insussistenze attive verso ATS/ASST/Fondazioni della Regione			
82010030010010	7.20.40.10.100.000.00.000	Sopravvenienze passive verso ATS/ASST/Fondazioni della Regione relative alla mobilità intrasportale			
E.2) Oneri Straordinari					
82010030010020	7.20.40.10.200.000.00.000	Insussistenze passive verso ATS/ASST/Fondazioni della Regione relative alla mobilità intrasportale			
82010040010010	7.20.40.15.100.000.00.000	Altre sopravvenienze passive verso ATS/ASST/Fondazioni della Regione			
82010040010020	7.20.40.15.200.000.00.000	Insussistenze passive verso ATS/ASST/Fondazioni della Regione			
				0	327
				269291	327
				2197	327
				0	327
				0	327
				0	327
				15047	327
				7417	327
					3.153

S.C.R.I.B.A.





Dettaglio nota integrativa di: ATS DELLA VAL PADANA - Consuntivo 2021		705	706	707	708	709	710	711	712	713	714	715	716	717	718	719	720	721	722	723	724	
		<i>(Valori in Euro)</i>																				
A.1. Contributi in conto esercizio.																						
Contributi vincolati da ATS/ASST/Fondazioni della Regione (extra fondo)		€																				
Altri contributi da ATS/ASST/Fondazioni della Regione (extra fondo)		€																				
A.2. Proventi e ricavi diversi.																						
Ricavi per prestazioni dig per la ATS di appartenenza		€																				
Ricavi per prestazioni dig per altre ATS lombarde		€																				
(ricavi per prestazioni dig relativo agli stranieri - codice onere - 9)		€																				
Ricavi per prestazioni attività ambulatoriale per la ATS di appartenenza - escluso PS non seguito ricovero		€																				
Ricavi per prestazioni di pronto soccorso non seguite da ricovero per la ATS di appartenenza		€																				
Ricavi per prestazioni attività ambulatoriale per altre ATS lombarde) - escluso PS non seguito ricovero		€																				
Ricavi per prestazioni di pronto soccorso non seguite da ricovero per altre ATS lombarde		€																				
(ricavi per prestazioni attività ambulatoriale per stranieri - codice onere - 9)		€																				
(ricavi per prestazioni attività ambulatoriale per carcerati)		€																				
Ricavi per prestazioni di "screening" ATS di appartenenza		€																				
Ricavi per prestazioni di "screening" altre ATS della Regione		€																				
(ricavi per prestazioni di "screening" per stranieri)		€																				
Ricavi per Neuro-psichiatria infantile (Unopia) per la ATS di appartenenza		€																				
Ricavi per Neuro-psichiatria infantile (Unopia) per altre ATS lombarde		€																				
(ricavi per Neuro-psichiatria infantile (Unopia) per Stranieri - codice onere - 9)		€																				
Ricavi per attività di psichiatria (cir. 46/san) per la ATS di appartenenza		€																				
Ricavi per attività di psichiatria (cir. 46/san) per altre ATS lombarde		€																				
(ricavi per attività di psichiatria (cir. 46/san) stranieri)		€																				
Ricavi per farmaci File F escluso HCV) per la ATS di appartenenza		€																				
Ricavi per farmaci HCV per la ATS di appartenenza		€																				
Ricavi per farmaci HCV per altre ATS lombarde		€																				
Ricavi per farmaci File F (escluso HCV) per altre ATS lombarde		€																				
(ricavi per i farmaci File F (escluso HCV) per stranieri)		€																				
(ricavi per i farmaci HCV per stranieri)		€																				
Ricavi per i farmaci File F (escluso HCV) per carcerati (per conto Istituti penitenziari)		€																				
Ricavi per i farmaci HCV per carcerati (per conto Istituti penitenziari)		€																				
Ricavi per farmaci erogati in "Doppio Canale" per ATS di appartenenza		€																				
Ricavi per farmaci erogati in "Doppio Canale" per altre ATS lombarde		€																				
(ricavi per farmaci erogati in "Doppio Canale" per stranieri)		€																				
Ricavi per farmaci erogati in "Primo ciclo" per ATS di appartenenza		€																				
Ricavi per farmaci erogati in "Primo ciclo" per altre ATS lombarde		€																				
(ricavi per farmaci erogati in "Primo ciclo" per stranieri)		€																				
Prestazioni di servizi MMG, PLS, Continuità assistenziale per ATS di appartenenza		€																				
Prestazioni di servizi MMG, PLS, Continuità assistenziale per altre ATS lombarde		€																				
Prestazioni servizi farmaceutica convenzionata per ATS di appartenenza		€																				
Prestazioni servizi farmaceutica convenzionata per altre ATS lombarde		€																				
Prestazioni terminali per ATS di appartenenza		€																				
Prestazioni terminali per altre ATS lombarde		€																				
Prestazioni di irasporto ambulanze ed elisoccorso per ATS di appartenenza		€																				
Prestazioni di assistenza integrativa per ATS di appartenenza		€																				
Prestazioni di assistenza integrativa per altre ATS lombarde		€																				
Prestazioni di assistenza protesica per ATS di appartenenza		€																				
Prestazioni di assistenza protesica per altre ATS lombarde		€																				
Prestazioni di assistenza riabilitativa extraspedaliera per ATS di appartenenza		€																				
Prestazioni di assistenza riabilitativa extraspedaliera per altre ATS lombarde		€																				
Ricavi per cessioni di emocomponenti e cellule staminali di produzione regionale VS ATS, ASST, IRCCS della Regione		€																				



C.3 Interessi passivi													
Interessi passivi verso ATS-ASST-Fondazioni della Regione													
E.1) Proventi Straordinari													
Plusvalenze da ATS-ASST-Fondazioni della Regione													
											14,045	8,400	178,764
Sopravvenienze attive verso ATS/ASST/Fondazioni della Regione													
											330		915
Insussistenze attive verso ATS/ASST/Fondazioni della Regione													
Sopravvenienze passive verso ATS/ASST/Fondazioni della Regione relative alla mobilità intraregionale													
E.2) Oneri Straordinari													
Insussistenze passive verso ATS/ASST/Fondazioni della Regione relative alla mobilità intraregionale													
											85		
Altre sopravvenienze passive verso ATS/ASST/Fondazioni della Regione													
											2,604		
Insussistenze passive verso ATS/ASST/Fondazioni della Regione													
													9,035
													1,321

RL S.C.R.I.B.A.





Dettaglio nota integrativa di: ATS DELLA VAL PADANA - Consuntivo 2021		(Valori in Euro)									
		725	726	727	920	922	923	924	925	991	992
		ASST DI MANTOVA	ASST DI CREMA	ASST DI PAVIA	IRCA CENTRO PER LE BRONC. - CASATENNOVO	IRCCS ISTITUTO NAZIONALE DEI TUMORI	IRCCS ISTITUTO NEUROLOGICO CARLO BESTA	IRCCS POLICLINICO SAN MATTEO	IRCCS OSPEDALE POLICLINICO DI MILANO	AZIENDA REGIONALE EMERGENZA (AREU)	AGENZIA DEI CONTROLLI
A.1. Contributi in conto esercizio.											
Contributi vincolati da ATS/ASST/Fondazioni della Regione (extra fondo)		€									
Altri contributi da ATS/ASST/Fondazioni della Regione (extra fondo)		€									
A.2. Proventi e ricavi diversi.											
Ricavi per prestazioni drg per la ATS di appartenenza		€									
Ricavi per prestazioni drg per altre ATS lombarde		€									
(ricavi per prestazioni drg relativo agli stranieri - codice onere - 9)		€									
Ricavi per prestazioni attività ambulatoriale per la ATS di appartenenza - escluso PS non seguito ricovero		€									
Ricavi per prestazioni di pronto soccorso non seguite da ricovero per la ATS di appartenenza		€									
Ricavi per prestazioni attività ambulatoriale per altre ATS lombarde - escluso PS non seguito ricovero		€									
Ricavi per prestazioni di pronto soccorso non seguite da ricovero per altre ATS lombarde		€									
(ricavi per prestazioni attività ambulatoriale per stranieri - codice onere - 9)		€									
(ricavi per prestazioni attività ambulatoriale per carcerati)		€									
Ricavi per prestazioni di "screening" ATS di appartenenza		€									
Ricavi per prestazioni di "screening" altre ATS della Regione		€									
(ricavi per prestazioni di "screening" per stranieri)		€									
Ricavi per Neuro-psichiatria Infantile (Uonpia) per la ATS di appartenenza		€									
Ricavi per Neuro-psichiatria Infantile (Uonpia) per altre ATS lombarde		€									
(ricavi per Neuro-psichiatria Infantile (Uonpia) per Stranieri - codice onere - 9)		€									
Ricavi per attività di psichiatria (circ. 46/san) per la ATS di appartenenza		€									
Ricavi per attività di psichiatria (circ. 46/san) per altre ATS lombarde		€									
(ricavi per attività di psichiatria (circ. 46/san) stranieri)		€									
Ricavi per farmaci File F (escluso HCV) per la ATS di appartenenza		€									
Ricavi per farmaci HCV per la ATS di appartenenza		€									
Ricavi per farmaci HCV per altre ATS lombarde		€									
Ricavi per farmaci File F (escluso HCV) per altre ATS lombarde		€									
(ricavi per i farmaci HCV per stranieri)		€									
Ricavi per i farmaci File F (escluso HCV) per carcerati (per conto Istituti penitenziari)		€									
Ricavi per i farmaci HCV per carcerati (per conto Istituti penitenziari)		€									
Ricavi per farmaci erogati in "Doppio Canale" per ATS di appartenenza		€									
Ricavi per farmaci erogati in "Doppio Canale" per altre ATS lombarde		€									
(ricavi per farmaci erogati in "Doppio Canale" per stranieri)		€									
Ricavi per farmaci erogati in "Primo ciclo" per ATS di appartenenza		€									
Ricavi per farmaci erogati in "Primo ciclo" per altre ATS lombarde		€									
(ricavi per farmaci erogati in "Primo ciclo" per stranieri)		€									
Prestazioni di servizi MMG, PLS, Continuità assistenziale per ATS di appartenenza		€									
Prestazioni di servizi MMG, PLS, Continuità assistenziale per altre ATS lombarde		€									
Prestazioni servizi farmaceutica convenzionata per ATS di appartenenza		€									
Prestazioni servizi farmaceutica convenzionata per altre ATS lombarde		€									
Prestazioni terminali per ATS di appartenenza		€									
Prestazioni terminali per altre ATS lombarde		€									
Prestazioni di trasporto ambulanze ed elisoccorso per ATS di appartenenza		€									
Prestazioni di assistenza integrativa per ATS di appartenenza		€									
Prestazioni di assistenza integrativa per altre ATS lombarde		€									
Prestazioni di assistenza protesica per ATS di appartenenza		€									
Prestazioni di assistenza protesica per altre ATS lombarde		€									
Prestazioni di assistenza riabilitativa extraspedaliera per ATS di appartenenza		€									
Prestazioni di assistenza riabilitativa extraspedaliera per altre ATS lombarde		€									
Ricavi per cessioni di emocomponenti e cellule staminali di produzione regionale VS ATS, ASST, IRCCS della Regione		€									



Ricavi per cessioni di emocomponenti e cellule staminali NON di produzione regionale VS ATS- ASST- IRCCS della Regione	€										
Prestazioni domiciliare integrata (ADI) per ATS di appartenenza	€										
Prestazioni assistenza domiciliare integrata (ADI) per altre ATS lombarde	€										
Altre prestazioni sanitarie v/ATS di appartenenza	€										
Altre prestazioni sanitarie verso altre ATS/ASST/Fondazioni lombarde	€										
Ricavi per prestazioni di cure palliative domiciliari per ATS di appartenenza	€										
Ricavi per prestazioni di cure palliative domiciliari per altre ATS lombarde	€										
Ricavi per prestazioni di cure palliative residenziali per ATS di appartenenza	€										
Ricavi per prestazioni di cure palliative residenziali per altre ATS lombarde	€										
Altre prestazioni socio sanitarie v/ATS di appartenenza	€										
Ricavi per Voucher socio-sanitari ATS della Regione	€										
Altre prestazioni socio sanitarie verso altre ATS/ASST/Fondazioni lombarde	€										
Ricavi per consulenza sanitaria per ATS di appartenenza	€										
Ricavi per consulenza sanitaria v/altre ATS-ASST-Fondazioni della Regione	€										
Ricavi per servizi di consulenza sanitaria in area pagamento (art. 56 c.1 lett. c) d) ed ex art. 57-58 CCNU) verso ATS-ASST-Fondazioni della Regione	€										
Ricavi per prestazioni sanitarie intermedia - Altro verso ATS-ASST-Fondazioni	€										
Ricavi di ATS per attività di prevenzione, salute ambiente di lavoro, igiene pubblica ed ambientale verso ATS/ASST/Fondazioni della Regione	€	5.199	134.355								
Ricavi di ATS per sanzioni amministrative art. 12-bis, L.R. 31/1997	€	12.000	12.000								
ATS/ASST/Fondazioni della Regione	€										
(Ricavi per Tamponi v/altre ATS-ASST-Fondazioni della Regione)	€										
(Ricavi per Vaccini v/altre ATS-ASST-Fondazioni della Regione)	€										
Ricavi per formazione verso ATS/ASST/Fondazioni della Regione	€										
Altri ricavi per prestazioni non sanitarie verso ATS/ASST/Fondazioni della Regione	€	142.685	70.976								
Altri concorsi, recuperi e rimborsi da parte della Regione - GSA	€										
Altri provenienti diversi verso ATS/ASST/Fondazioni della Regione	€										
A.3) Concorsi, recuperi, rimborsi per attività tipiche.											
Rimborso personale comandato e convenzionato c/o ATS/ASST/Fondazioni della Regione	€	79.365									
Rimborsi per Cessione di farmaci ed emoderivati verso ATS/ASST/Fondazioni della Regione [ESCLUSI EMODERIVATI GESTITI VIA CONSORZIO INTERREGIONALE]	€										
Rimborsi per Cessione emoderivati verso ATS/ASST/Fondazioni della Regione [SOLAMENTE OVE GESTITI NELL'AMBITO DEL CONSORZIO INTERREGIONALE]	€										
Rimborsi per Cessione di sangue ed emocomponenti verso ATS/ASST/Fondazioni della Regione	€										
Rimborsi per Cessione di Emoderivati di produzione regionale verso ATS/ASST/Fondazioni della Regione	€										
Rimborso per acquisto altri beni da parte di ATS/ASST/Fondazioni della Regione	€										
Altri concorsi, recuperi e rimborsi per attività tipiche da parte di ATS/ASST/Fondazioni della Regione	€										
B.1) Acquisti di beni											
Farmaceutici: Specialità Medicinali da ATS/ASST/Fondazioni della Regione	€										
Farmaceutici: Specialità Medicinali (Doppio Canale ex Nota CUF 37) da ATS/ASST/Fondazioni della Regione	€										
Farmaceutici: Ossigeno (Doppio Canale) da ATS/ASST/Fondazioni della Regione	€										
Emoderivati (Doppio Canale ex Nota CUF 37) da ATS/ASST/Fondazioni della Regione	€										
Emoderivati di produzione regionale da ATS/ASST/IRCCS/Fondazioni della Regione	€										
Emoderivati di produzione regionale da ATS/ASST/IRCCS/Fondazioni della Regione SOLAMENTE OVE GESTITI NELL'AMBITO DEL CONSORZIO INTERREGIONALE]	€									362	
Sangue ed emocomponenti da ATS/ASST/Fondazioni della Regione	€										
Altri beni e prodotti sanitari Prodotti farmaceutici ed emoderivati da ATS/ASST/Fondazioni della Regione	€										
Altri beni e prodotti sanitari (Dispositivi Medici) da ATS/ASST/Fondazioni della Regione)	€										
Altri beni e prodotti sanitari (Prodotti dietetici) da ATS/ASST/Fondazioni della Regione	€										
Altri beni e prodotti sanitari (Materiali per la profilassi - vaccini) da ATS/ASST/Fondazioni della Regione	€										
Altri beni e prodotti sanitari (Prodotti chimici) da ATS/ASST/Fondazioni della Regione	€										
Altri beni e prodotti sanitari Materiali e prodotti per uso veterinario) da ATS/ASST/Fondazioni della Regione	€										



Altri beni e prodotti sanitari (Altri beni e prodotti sanitari) da ATS/ASST/Fondazioni della Regione	€																	
Altri beni non sanitari da ATS/ASST/Fondazioni della Regione	€																	
Assistenza per medicina di base convenzionata: da strutture pubbliche ubicate nel proprio territorio: ASST/Fondazioni pubbliche	€																	
Assistenza per medicina di base convenzionata: da strutture pubbliche ubicate in altre province della Regione: ATS/ASST/Fondazioni pubbliche	€																	
Acquisti di servizi sanitari per farmaceutica: da strutture pubbliche ubicate nel proprio territorio: ASST/Fondazioni pubbliche	€																	
Acquisti di servizi sanitari per farmaceutica: da strutture pubbliche ubicate in altre province della Regione: ATS/ASST/Fondazioni pubbliche	€																	
B.2) Acquisti di servizi																		
Acquisto di prestazioni ambulatoriali da strutture pubbliche ubicate nel proprio territorio: ASST/ATS/Fondazioni pubbliche) - escluso PS non seguito da ricovero.	€	38.671.614	15.812.684															
Acquisto di prestazioni di pronto soccorso non seguite da ricovero di strutture pubbliche ubicate nel proprio territorio: ASST/ATS/Fondazioni pubbliche	€	5.222.509	5.503.931															
Acquisto di prestazioni ambulatoriali in strutture pubbliche ubicate in altre province della Lombardia: ASST/ATS/Fondazioni pubbliche - escluso PS non seguito da ricovero	€									19.288	50	729.167	190.914	822.422				440.744
acquisto di prestazioni di pronto soccorso non seguite da ricovero in strutture pubbliche ubicate in altre province della Lombardia: ASST/ATS/Fondazioni pubbliche	€																	
Prestazioni di "screening" in strutture pubbliche ubicate nel proprio territorio: ASST/ATS/Fondazioni pubbliche	€	926.210	380.740															
Prestazioni di "screening" in strutture pubbliche ubicate in altre province della Lombardia: ASST/ATS/Fondazioni pubbliche	€						57											
Acquisto di prestazioni di Neuro-psichiatria infantile (Uonpia) in strutture pubbliche ubicate nel proprio territorio: ASST/ATS/Fondazioni pubbliche	€	2.287.319	1.361.765															
Acquisto di prestazioni di Neuro-psichiatria infantile (Uonpia) in strutture pubbliche ubicate in altre province della Lombardia: ASST/ATS/Fondazioni pubbliche	€												14.857					3.646
Acquisti di servizi sanitari per assistenza riabilitativa da strutture pubbliche ubicate nel proprio territorio: ASST/Fondazioni pubbliche	€																	
Acquisti di servizi sanitari per assistenza riabilitativa da strutture pubbliche ubicate in altre province della Regione: ATS/ASST/Fondazioni pubbliche	€																	
Acquisto di prestazioni relative all'Assistenza Integrativa da strutture pubbliche ubicate nel proprio territorio: ATS/ASST/Fondazioni pubbliche	€																	
Acquisto di prestazioni relative all'Assistenza Integrativa da strutture pubbliche ubicate in altre province della Regione: ATS/ASST/Fondazioni pubbliche	€																	
Acquisto di prestazioni relative all'Assistenza Integrativa da strutture pubbliche ubicate in altre province della Regione: ATS/ASST/Fondazioni pubbliche	€	8.802.720	2.627.575															
Acquisto di prestazioni relative all'Assistenza Prenatale da strutture pubbliche ubicate nel proprio territorio: ATS/ASST/Fondazioni pubbliche	€																	
Acquisto di prestazioni relative all'Assistenza Prenatale da strutture pubbliche ubicate in altre province della Regione: ATS/ASST/Fondazioni pubbliche	€																	
Acquisto di Dig da strutture pubbliche ubicate nel proprio territorio: ASST/Fondazioni pubbliche	€	38.178.741	42.089.007															
Acquisto di Dig da strutture pubbliche ubicate in altre province della Lombardia: ASST/Fondazioni pubbliche	€						46.394											
Acquisto di prestazioni di psichiatria in strutture pubbliche ubicate nel proprio territorio: ASST/Fondazioni pubbliche	€	8.802.720	2.627.575															
Acquisto di prestazioni di psichiatria in strutture pubbliche ubicate in altre province della Regione: ASST/Fondazioni pubbliche	€																	
Acquisto farmaci file F da strutture pubbliche ubicate nel proprio territorio: ASST/Fondazioni pubbliche	€	33.180.009	9.183.989															
Acquisto farmaci file F da strutture pubbliche ubicate in altre province della Regione: ASST/Fondazioni pubbliche	€																	
Acquisto farmaci file F da istituti penitenziari (anche per il tramite di ASST/Fondazioni pubbliche)	€																	
Acquisto farmaci "Doppio canale" (ex Nota CUF 37 più ossigeno) da strutture pubbliche ubicate nel proprio territorio (rimborso farmaco più servizio): ASST/Fondazioni pubbliche	€	9.855.261	4.308.247															
Acquisto farmaci "Doppio canale" (ex Nota CUF 37 più ossigeno) da strutture pubbliche ubicate in altre province (rimborso farmaco più servizio): ATS/ASST/Fondazioni pubbliche	€									7.693								682.660
Acquisto farmaci "Primo Ciclo" da strutture pubbliche ubicate nel proprio territorio: ASST/Fondazioni pubbliche	€	21.496	43.148															
Acquisto farmaci "Primo Ciclo" da strutture pubbliche ubicate in altre province della Regione: ASST/Fondazioni pubbliche	€																	
Acquisto di prestazioni terminali da strutture pubbliche ubicate nel proprio territorio: ASST/Fondazioni pubbliche	€									155		601						285
Acquisto di prestazioni terminali da strutture pubbliche da strutture pubbliche ubicate nel proprio territorio: ASST/Fondazioni pubbliche	€																	
Acquisto di prestazioni trasporto sanitari da strutture pubbliche da strutture pubbliche ubicate in altre province della Regione: ATS/ASST/Fondazioni pubbliche	€																	



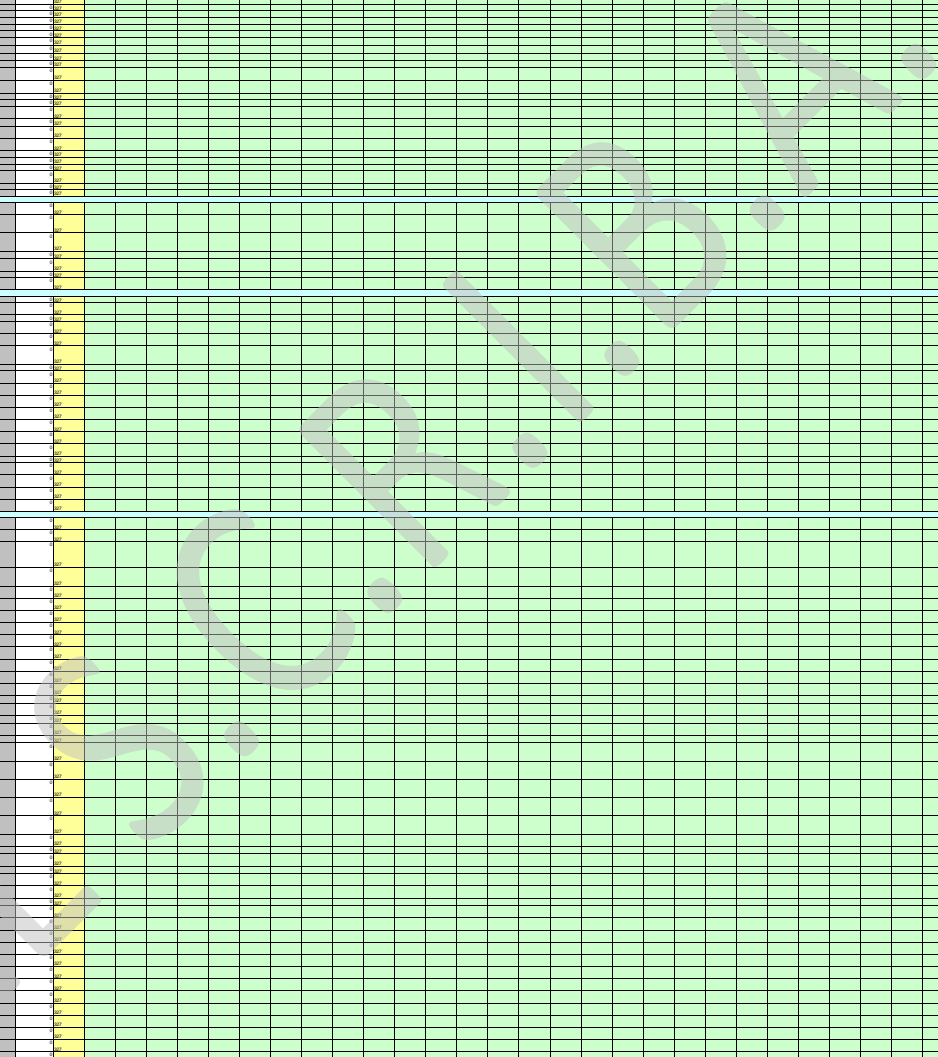
Acquisto di voucher sociosanitari da ATS/ASST/Fondazioni della Regione	€									
Altri acquisti di prestazioni di servizi socio sanitari da ATS/ASST/Fondazioni della Regione	€									
Altri acquisti di prestazioni di servizi socio assistenziali da ATS/ASST/Fondazioni della Regione	€									
Acquisto di prestazioni di Cure Palliative Domiciliari vs ATS di appartenenza (gestiti da ASST)	€	2.337.341	891.881							
Acquisto di prestazioni di Cure Palliative Residenziali verso ATS di appartenenza (gestite da ASST)	€	897.242								
Acquisto di prestazioni di Cure Palliative Domiciliari verso Altre ATS (gestite da ASST)	€									
Acquisto di prestazioni di Cure Palliative Residenziali verso Altre ATS della Regione (gestite da ASST)	€			9.731						3.560
Acquisto di prestazioni socio sanitarie integrate da ASST (ATS/ASST/Fondazioni della Regione)	€									
Acquisto di prestazioni socio sanitarie integrate da CDI gestite da ASST (ATS/ASST/Fondazioni della Regione)	€									
Acquisto di prestazioni socio sanitarie integrate da RSD gestite da ASST (ATS/ASST/Fondazioni della Regione)	€									
Acquisto di prestazioni socio sanitarie integrate da CDD gestite da ASST (ATS/ASST/Fondazioni della Regione)	€									
Acquisto di prestazioni socio sanitarie integrate da hospice gestiti da ASST (ATS/ASST/Fondazioni della Regione)	€									
Acquisto di prestazioni di Assistenza domiciliare integrata (ADI) gestiti da ASST verso ATS di appartenenza	€	369.215								
Acquisto di prestazioni di Assistenza domiciliare integrata (ADI) gestiti da ASST verso altre ATS della Regione	€									
Acquisto di Altre prestazioni sanitarie e socio-sanitarie a rilevanza sanitaria UCP Domiciliare) da ASST verso ATS di appartenenza	€									
Acquisto di Altre prestazioni sanitarie e socio-sanitarie a rilevanza sanitaria (UCP Domiciliare) da ASST verso altre ATS della Regione	€									
57-58 CCNL) - attività v/ATS-ASST-Fondazioni della Regione	€									
57-58 CCNL) - attività v/ATS-ASST-Fondazioni della Regione	€									
ASST-Fondazioni della Regione	€									
Costi per prestazioni sanitarie intramoenia - Altro verso ATS-ASST-Fondazioni della Regione	€									
Altre Contribuzioni Passive e sussidi verso altre ATS/ASST/Fondazioni della Regione	€	28.511	21.926							
Consulenze sanitarie da ATS/ASST/Fondazioni della Regione	€									
Consulenze socio-sanitarie da ATS/ASST/Fondazioni della Regione	€									
Consulenze scientifiche da ATS/ASST/Fondazioni della Regione	€									
Rimborso degli oneri stipendiali del personale sanitario che presta servizio in azienda in posizione di comando in ATS/ASST/Fondazioni della Regione	€									
Altre prestazioni per servizi socio sanitari da ATS/ASST/Fondazioni della Regione	€	12.902.101	3.595.149	5.810						
Altre prestazioni per servizi socio sanitari da ATS/ASST/Fondazioni della Regione	€			7.234	7.077	27.617				27.471
Ricoveri Costi - Mobilità passiva internazionale rilevata dalle ATS verso le ASST/IRCCS della Regione	€									
Ambulatoriale Costi - Mobilità passiva internazionale rilevata dalle ATS verso le ASST/IRCCS della Regione	€									
Altre prestazioni sanitarie Costi - Mobilità passiva internazionale rilevata dalle ATS verso le ASST/IRCCS della Regione	€									
Acquisto di altri servizi non sanitari da ATS/ASST/Fondazioni della Regione	€	57.985								
Consulenze non sanitarie da ATS/ASST/Fondazioni della Regione	€									
Rimborso degli oneri stipendiali del personale non sanitario che presta servizio in azienda in posizione di comando in ATS/ASST/Fondazioni della Regione	€									
Formazione externalizzata da ATS/ASST/Fondazioni della Regione	€									
69										
B.3) Manutenzione e riparazione (ordinaria e straordinaria)										
Manutenzioni e riparazioni da ATS/ASST/Fondazioni della Regione	€									
B.4) Godimento di beni di terzi										
Locazioni e noleggi da ATS/ASST/Fondazioni della Regione	€									
B.9) Oneri diversi di gestione										
Indennità, rimborso spese e oneri sociali per il direttore generale, direttore sanitario, direttore amministrativo e componenti del collegio sindacale v/ATS-ASST-Fondazioni d/Regione	€		23.104							
Indennità, rimborso spese e oneri sociali per il direttore scientifico a carico del Bilancio ricerca v/ATS-ASST-Fondazioni d/Regione	€									
Indennità, rimborso spese e oneri sociali per il direttore sociale a carico del Bilancio sociale v/ATS-ASST-Fondazioni d/Regione	€									
Sanzioni verso ATS della Regione	€									
Altri oneri diversi di gestione da ATS/ASST/IRCCS della Regione	€									
C.1) Interessi attivi										
Interessi attivi verso ATS-ASST-Fondazioni della Regione	€									

C.3 Interessi passivi		€
Interessi passivi verso ATS-ASST-Fondazioni della Regione		
E.1) Proventi Straordinari		
Plusvalenze da ATS-ASST-Fondazioni della Regione		
Sopravvenienze attive verso ATS/ASST/Fondazioni della Regione	68.082	€
Insussistenze attive verso ATS/ASST/Fondazioni della Regione	952	€
Sopravvenienze passive verso ATS/ASST/Fondazioni della Regione relative alla mobilità interregionale		€
E.2) Oneri Straordinari		
Insussistenze passive verso ATS/ASST/Fondazioni della Regione relative alla mobilità intraregionale		€
Altre sopravvenienze passive verso ATS/ASST/Fondazioni della Regione	2.774	€
Insussistenze passive verso ATS/ASST/Fondazioni della Regione	3.692	€

S.C.R.I.B.A.



Table with columns for codes, descriptions, and various data points. It contains a large grid of data, likely a financial or statistical report.



MINISTERO DELLA SANITA'

Direzione Generale della Programmazione sanitaria, dei livelli di assistenza e dei principi etici di sistema
 Direzione Generale del Sistema Informativo

CE

MODELLO DI RILEVAZIONE DEL CONTO ECONOMICO
 AZIENDE UNITA' SANITARIE LOCALI - AZIENDE OSPEDALIERE
 IRCCS - AZIENDE OSPEDALIERE UNIVERSITARIE

STRUTTURA RILEVATA		REGIONE	030
		U.S./AZ.OSP.	327
OGGETTO DELLA RILEVAZIONE			
			Consuntivo
ANNO			2021
Verbale Collegio Sindacale (S/N)		N	

(valori in Euro)

Cons	CODICE	VOCE MODELLO CE	IMPORTO	Somma sezionali	Differenza
		A) Valore della produzione			
	AA0010	A.1) Contributi in c/esercizio	1,242,055,998	#####	-
	AA0020	A.1.A) Contributi da Regione o Prov. Aut. per quota F.S. regionale	1,239,263,351	#####	-
	AA0030	A.1.A.1) da Regione o Prov. Aut. per quota F.S. regionale indistinto	1,225,403,399	1,225,403,399	-
	AA0031	A.1.A.1.1) Finanziamento indistinto	1,216,048,587	1,216,048,587	-
	AA0032	A.1.A.1.2) Finanziamento indistinto finalizzato da Regione	4,673,163	4,673,163	-
	AA0033	A.1.A.1.3) Funzioni	4,681,649	4,681,649	-
	AA0034	A.1.A.1.3.A) Funzioni - Pronto Soccorso	-	-	-
	AA0035	A.1.A.1.3.B) Funzioni - Altro	4,681,649	4,681,649	-
	AA0036	A.1.A.1.4) Quota finalizzata per il Piano aziendale di cui all'art. 1, comma 528, L. 208/2015	-	-	-
	AA0040	A.1.A.2) da Regione o Prov. Aut. per quota F.S. regionale vincolato	13,859,952	13,859,952	-
	AA0050	A.1.B) Contributi c/esercizio (extra fondo)	2,792,647	2,792,647	-
	AA0060	A.1.B.1) da Regione o Prov. Aut. (extra fondo)	265,231	265,231	-
	AA0070	A.1.B.1.1) Contributi da Regione o Prov. Aut. (extra fondo) vincolati	110,279	110,279	-
SS	AA0080	A.1.B.1.2) Contributi da Regione o Prov. Aut. (extra fondo) - Risorse aggiuntive da bilancio regionale a titolo di copertura LEA	-	-	-
	AA0090	A.1.B.1.3) Contributi da Regione o Prov. Aut. (extra fondo) - Risorse aggiuntive da bilancio regionale a titolo di copertura extra LEA	154,952	154,952	-
	AA0100	A.1.B.1.4) Contributi da Regione o Prov. Aut. (extra fondo) - Altro	-	-	-
	AA0110	A.1.B.2) Contributi da Aziende sanitarie pubbliche della Regione o Prov. Aut. (extra fondo)	-	-	-
R	AA0120	A.1.B.2.1) Contributi da Aziende sanitarie pubbliche della Regione o Prov. Aut. (extra fondo) vincolati	-	-	-
R	AA0130	A.1.B.2.2) Contributi da Aziende sanitarie pubbliche della Regione o Prov. Aut. (extra fondo) altro	-	-	-
	AA0140	A.1.B.3) Contributi da Ministero della Salute e da altri soggetti pubblici (extra fondo)	2,527,416	2,527,416	-
	AA0141	A.1.B.3.1) Contributi da Ministero della Salute (extra fondo)	866,698	866,698	-
	AA0150	A.1.B.3.2) Contributi da altri soggetti pubblici (extra fondo) vincolati	225,675	225,675	-
	AA0160	A.1.B.3.3) Contributi da altri soggetti pubblici (extra fondo) L. 210/92	1,435,043	1,435,043	-
	AA0170	A.1.B.3.4) Contributi da altri soggetti pubblici (extra fondo) altro	-	-	-
	AA0171	A.1.B.3.5) Contributi da altri soggetti pubblici (extra fondo) - in attuazione dell'art.79, comma 1 sexies lettera c), del D.L. 112/2008, convertito con legge 133/2008 e della legge 23 dicembre 2009 n. 191	-	-	-
	AA0180	A.1.C) Contributi c/esercizio per ricerca	-	-	-
	AA0190	A.1.C.1) Contributi da Ministero della Salute per ricerca corrente	-	-	-
	AA0200	A.1.C.2) Contributi da Ministero della Salute per ricerca finalizzata	-	-	-
	AA0210	A.1.C.3) Contributi da Regione ed altri soggetti pubblici per ricerca	-	-	-
	AA0220	A.1.C.4) Contributi da privati per ricerca	-	-	-
	AA0230	A.1.D) Contributi c/esercizio da privati	-	-	-
	AA0240	A.2) Rettifica contributi c/esercizio per destinazione ad investimenti	100,000	100,000	-
	AA0250	A.2.A) Rettifica contributi in c/esercizio per destinazione ad investimenti - da Regione o Prov. Aut. per quota F.S. regionale	100,000	100,000	-
	AA0260	A.2.B) Rettifica contributi in c/esercizio per destinazione ad investimenti - altri contributi	-	-	-
	AA0270	A.3) Utilizzo fondi per quote inutilizzate contributi finalizzati e vincolati di esercizi precedenti	4,525,760	4,525,760	-
	AA0271	A.3.A) Utilizzo fondi per quote inutilizzate contributi di esercizi precedenti da Regione o Prov. Aut. per quota F.S. regionale indistinto finalizzato	1,059,938	1,059,938	-
	AA0280	A.3.B) Utilizzo fondi per quote inutilizzate contributi di esercizi precedenti da Regione o Prov. Aut. per quota F.S. regionale vincolato	2,911,297	2,911,297	-
	AA0290	A.3.C) Utilizzo fondi per quote inutilizzate contributi di esercizi precedenti da soggetti pubblici (extra fondo) vincolati	554,525	554,525	-
	AA0300	A.3.D) Utilizzo fondi per quote inutilizzate contributi di esercizi precedenti per ricerca	-	-	-
	AA0310	A.3.E) Utilizzo fondi per quote inutilizzate contributi vincolati di esercizi precedenti da privati	-	-	-
	AA0320	A.4) Ricavi per prestazioni sanitarie e sociosanitarie a rilevanza sanitaria	40,779,785	40,779,785	-
	AA0330	A.4.A) Ricavi per prestazioni sanitarie e sociosanitarie a rilevanza sanitaria erogate a soggetti pubblici	1,294,788	1,294,788	-
R	AA0340	A.4.A.1) Ricavi per prestaz. sanitarie e sociosanitarie a rilevanza sanitaria erogate ad Aziende sanitarie pubbliche della Regione	542,846	542,846	-
R	AA0350	A.4.A.1.1) Prestazioni di ricovero	-	-	-
R	AA0360	A.4.A.1.2) Prestazioni di specialistica ambulatoriale	-	-	-
	AA0361	A.4.A.1.3) Prestazioni di pronto soccorso non seguite da ricovero	-	-	-
R	AA0370	A.4.A.1.4) Prestazioni di psichiatria residenziale e semiresidenziale	-	-	-
R	AA0380	A.4.A.1.5) Prestazioni di File F	-	-	-
R	AA0390	A.4.A.1.6) Prestazioni servizi MMG, PLS, Contin. assistenziale	-	-	-
R	AA0400	A.4.A.1.7) Prestazioni servizi farmaceutica convenzionata	-	-	-
R	AA0410	A.4.A.1.8) Prestazioni termali	-	-	-
R	AA0420	A.4.A.1.9) Prestazioni trasporto ambulanze ed elisoccorso	-	-	-
	AA0421	A.4.A.1.10) Prestazioni assistenza integrativa	-	-	-
	AA0422	A.4.A.1.11) Prestazioni assistenza protesica	-	-	-
	AA0423	A.4.A.1.12) Prestazioni assistenza riabilitativa extraospedaliera	-	-	-
	AA0424	A.4.A.1.13) Ricavi per cessione di emocomponenti e cellule staminali	-	-	-
	AA0425	A.4.A.1.14) Prestazioni assistenza domiciliare integrata (ADI)	-	-	-
R	AA0430	A.4.A.1.15) Altre prestazioni sanitarie e socio-sanitarie a rilevanza sanitaria	542,846	542,846	-
	AA0440	A.4.A.2) Ricavi per prestaz. sanitarie e sociosanitarie a rilevanza sanitaria erogate ad altri soggetti pubblici	-	-	-
	AA0450	A.4.A.3) Ricavi per prestaz. sanitarie e sociosanitarie a rilevanza sanitaria erogate a soggetti pubblici Extraregione	751,942	751,942	-
S	AA0460	A.4.A.3.1) Prestazioni di ricovero	-	-	-
S	AA0470	A.4.A.3.2) Prestazioni ambulatoriali	-	-	-
	AA0471	A.4.A.3.3) Prestazioni pronto soccorso non seguite da ricovero	-	-	-
	AA0480	A.4.A.3.4) Prestazioni di psichiatria non soggetta a compensazione (resid. e semiresid.)	-	-	-
S	AA0490	A.4.A.3.5) Prestazioni di File F	-	-	-
S	AA0500	A.4.A.3.6) Prestazioni servizi MMG, PLS, Contin. assistenziale Extraregione	-	-	-
S	AA0510	A.4.A.3.7) Prestazioni servizi farmaceutica convenzionata Extraregione	686,751	686,751	-

S	AA0520	A.4.A.3.8) Prestazioni termali Extraregione	-	-	-
S	AA0530	A.4.A.3.9) Prestazioni trasporto ambulanze ed elisoccorso Extraregione	-	-	-
	AA0541	A.4.A.3.10) Prestazioni assistenza integrativa da pubblico (extraregione)	-	-	-
	AA0542	A.4.A.3.11) Prestazioni assistenza protesica da pubblico (extraregione)	-	-	-
S	AA0550	A.4.A.3.12) Ricavi per cessione di emocomponenti e cellule staminali Extraregione	-	-	-
S	AA0560	A.4.A.3.13) Ricavi GSA per differenziale saldo mobilità interregionale	-	-	-
	AA0561	A.4.A.3.14) Altre prestazioni sanitarie e sociosanitarie a rilevanza sanitaria erogate a soggetti pubblici Extraregione	-	-	-
SS	AA0570	A.4.A.3.15) Altre prestazioni sanitarie e sociosanitarie a rilevanza sanitaria non soggette a compensazione Extraregione	54,241	54,241	-
SS	AA0580	A.4.A.3.15.A) Prestazioni di assistenza riabilitativa non soggette a compensazione Extraregione	-	-	-
SS	AA0590	A.4.A.3.15.B) Altre prestazioni sanitarie e socio-sanitarie a rilevanza sanitaria non soggette a compensazione Extraregione	54,241	54,241	-
	AA0600	A.4.A.3.16) Altre prestazioni sanitarie a rilevanza sanitaria - Mobilità attiva Internazionale	10,950	10,950	-
	AA0601	A.4.A.3.17) Altre prestazioni sanitarie a rilevanza sanitaria - Mobilità attiva Internazionale rilevata dalle AO, AOU, IRCCS.	-	-	-
	AA0602	A.4.A.3.18) Altre prestazioni sanitarie e sociosanitarie a rilevanza sanitaria ad Aziende sanitarie e casse mutua estera - (fatturate direttamente)	-	-	-
S	AA0610	A.4.B) Ricavi per prestazioni sanitarie e sociosanitarie a rilevanza sanitaria erogate da privati v/residenti Extraregione in compensazione (mobilità attiva)	32,351,670	32,351,670	-
S	AA0620	A.4.B.1) Prestazioni di ricovero da priv. Extraregione in compensazione (mobilità attiva)	23,957,293	23,957,293	-
S	AA0630	A.4.B.2) Prestazioni ambulatoriali da priv. Extraregione in compensazione (mobilità attiva)	8,164,534	8,164,534	-
	AA0631	A.4.B.3) Prestazioni di pronto soccorso non seguite da ricovero da priv. Extraregione in compensazione (mobilità attiva)	-	-	-
S	AA0640	A.4.B.4) Prestazioni di File F da priv. Extraregione in compensazione (mobilità attiva)	224,442	224,442	-
S	AA0650	A.4.B.5) Altre prestazioni sanitarie e sociosanitarie a rilevanza sanitaria erogate da privati v/residenti Extraregione in compensazione (mobilità attiva)	5,401	5,401	-
	AA0660	A.4.C) Ricavi per prestazioni sanitarie e sociosanitarie a rilevanza sanitaria erogate a privati	6,849,737	6,849,737	-
	AA0670	A.4.D) Ricavi per prestazioni sanitarie erogate in regime di intramoenia	283,590	283,590	-
	AA0680	A.4.D.1) Ricavi per prestazioni sanitarie intramoenia - Area ospedaliera	-	-	-
	AA0690	A.4.D.2) Ricavi per prestazioni sanitarie intramoenia - Area specialistica	-	-	-
	AA0700	A.4.D.3) Ricavi per prestazioni sanitarie intramoenia - Area sanità pubblica	283,590	283,590	-
	AA0710	A.4.D.4) Ricavi per prestazioni sanitarie intramoenia - Consulenze (ex art. 55 c.1 lett. c), d) ed ex art. 57-58)	-	-	-
R	AA0720	A.4.D.5) Ricavi per prestazioni sanitarie intramoenia - Consulenze (ex art. 55 c.1 lett. c), d) ed ex art. 57-58) (Aziende sanitarie pubbliche della Regione)	-	-	-
	AA0730	A.4.D.6) Ricavi per prestazioni sanitarie intramoenia - Altro	-	-	-
R	AA0740	A.4.D.7) Ricavi per prestazioni sanitarie intramoenia - Altro (Aziende sanitarie pubbliche della Regione)	-	-	-
	AA0750	A.5) Concorsi, recuperi e rimborsi	622,828	622,828	-
	AA0760	A.5.A) Rimborsi assicurativi	33,804	33,804	-
	AA0770	A.5.B) Concorsi, recuperi e rimborsi da Regione	60,570	60,570	-
	AA0780	A.5.B.1) Rimborso degli oneri stipendiali del personale dell'azienda in posizione di comando presso la Regione	60,570	60,570	-
	AA0790	A.5.B.2) Altri concorsi, recuperi e rimborsi da parte della Regione	-	-	-
R	AA0800	A.5.C) Concorsi, recuperi e rimborsi da Aziende sanitarie pubbliche della Regione	414,474	414,474	-
R	AA0810	A.5.C.1) Rimborso degli oneri stipendiali del personale dipendente dell'azienda in posizione di comando presso Aziende sanitarie pubbliche della Regione	161,488	161,488	-
R	AA0820	A.5.C.2) Rimborsi per acquisto beni da parte di Aziende sanitarie pubbliche della Regione	-	-	-
R	AA0830	A.5.C.3) Altri concorsi, recuperi e rimborsi da parte di Aziende sanitarie pubbliche della Regione	252,986	252,986	-
	AA0831	A.5.C.4) Altri concorsi, recuperi e rimborsi da parte della Regione - GSA	-	-	-
	AA0840	A.5.D) Concorsi, recuperi e rimborsi da altri soggetti pubblici	28,078	28,078	-
	AA0850	A.5.D.1) Rimborso degli oneri stipendiali del personale dipendente dell'azienda in posizione di comando presso altri soggetti pubblici	28,078	28,078	-
	AA0860	A.5.D.2) Rimborsi per acquisto beni da parte di altri soggetti pubblici	-	-	-
	AA0870	A.5.D.3) Altri concorsi, recuperi e rimborsi da parte di altri soggetti pubblici	-	-	-
	AA0880	A.5.E) Concorsi, recuperi e rimborsi da privati	85,902	85,902	-
	AA0890	A.5.E.1) Rimborso da aziende farmaceutiche per Pay back	-	-	-
	AA0900	A.5.E.1.1) Pay-back per il superamento del tetto della spesa farmaceutica territoriale	-	-	-
	AA0910	A.5.E.1.2) Pay-back per superamento del tetto della spesa farmaceutica ospedaliera	-	-	-
	AA0920	A.5.E.1.3) Ulteriore Pay-back	-	-	-
	AA0921	A.5.E.2) Rimborso per Pay back sui dispositivi medici	-	-	-
	AA0930	A.5.E.3) Altri concorsi, recuperi e rimborsi da privati	85,902	85,902	-
	AA0940	A.6) Compartecipazione alla spesa per prestazioni sanitarie (Ticket)	-	-	-
	AA0950	A.6.A) Compartecipazione alla spesa per prestazioni sanitarie - Ticket sulle prestazioni di specialistica ambulatoriale e APA-PAC	-	-	-
	AA0960	A.6.B) Compartecipazione alla spesa per prestazioni sanitarie - Ticket sul pronto soccorso	-	-	-
	AA0970	A.6.C) Compartecipazione alla spesa per prestazioni sanitarie (Ticket) - Altro	-	-	-
	AA0980	A.7) Quota contributi c/capitale imputata all'esercizio	1,052,141	1,052,141	-
	AA0990	A.7.A) Quota imputata all'esercizio dei finanziamenti per investimenti dallo Stato	-	-	-
	AA1000	A.7.B) Quota imputata all'esercizio dei finanziamenti per investimenti da Regione	860,225	860,225	-
	AA1010	A.7.C) Quota imputata all'esercizio dei finanziamenti per beni di prima dotazione	76,944	76,944	-
	AA1020	A.7.D) Quota imputata all'esercizio dei contributi in c/ esercizio FSR destinati ad investimenti	-	-	-
	AA1030	A.7.E) Quota imputata all'esercizio degli altri contributi in c/ esercizio destinati ad investimenti	34	34	-
	AA1040	A.7.F) Quota imputata all'esercizio di altre poste del patrimonio netto	114,938	114,938	-
	AA1050	A.8) Incrementi delle immobilizzazioni per lavori interni	-	-	-
	AA1060	A.9) Altri ricavi e proventi	290,200	290,200	-
	AA1070	A.9.A) Ricavi per prestazioni non sanitarie	248,142	248,142	-
	AA1080	A.9.B) Fitti attivi ed altri proventi da attività immobiliari	41,970	41,970	-
	AA1090	A.9.C) Altri proventi diversi	88	88	-
	AZ9999	Totale valore della produzione (A)	1,289,226,712	1,289,226,712	-
		B) Costi della produzione	-	-	-
	BA0010	B.1) Acquisti di beni	22,951,586	22,951,586	-
	BA0020	B.1.A) Acquisti di beni sanitari	22,660,225	22,660,225	-
	BA0030	B.1.A.1) Prodotti farmaceutici ed emoderivati	19,909,296	19,909,296	-
	BA0040	B.1.A.1.1) Medicinali con AIC, ad eccezione di vaccini, emoderivati di produzione regionale, ossigeno e altri gas medicali	19,907,649	19,907,649	-
	BA0050	B.1.A.1.2) Medicinali senza AIC	1,285	1,285	-
	BA0051	B.1.A.1.3) Ossigeno e altri gas medicali	-	-	-
	BA0060	B.1.A.1.4) Emoderivati di produzione regionale	362	362	-
	BA0061	B.1.A.1.4.1) Emoderivati di produzione regionale da pubblico (Aziende sanitarie pubbliche della Regione) - Mobilità intraregionale	362	362	-
	BA0062	B.1.A.1.4.2) Emoderivati di produzione regionale da pubblico (Aziende sanitarie pubbliche della Regione) - Mobilità extraregionale	-	-	-
	BA0063	B.1.A.1.4.3) Emoderivati di produzione regionale da altri soggetti	-	-	-
	BA0070	B.1.A.2) Sangue ed emocomponenti	-	-	-
R	BA0080	B.1.A.2.1) da pubblico (Aziende sanitarie pubbliche della Regione) - Mobilità intraregionale	-	-	-
S	BA0090	B.1.A.2.2) da pubblico (Aziende sanitarie pubbliche extra Regione) - Mobilità extraregionale	-	-	-
	BA0100	B.1.A.2.3) da altri soggetti	-	-	-

	BA0210	B.1.A.3) Dispositivi medici	678,074	678,074	-
	BA0220	B.1.A.3.1) Dispositivi medici	32,011	32,011	-
	BA0230	B.1.A.3.2) Dispositivi medici impiantabili attivi	-	-	-
	BA0240	B.1.A.3.3) Dispositivi medico diagnostici in vitro (IVD)	646,063	646,063	-
	BA0250	B.1.A.4) Prodotti dietetici	-	-	-
	BA0260	B.1.A.5) Materiali per la profilassi (vaccini)	-	-	-
	BA0270	B.1.A.6) Prodotti chimici	47,877	47,877	-
	BA0280	B.1.A.7) Materiali e prodotti per uso veterinario	45,873	45,873	-
	BA0290	B.1.A.8) Altri beni e prodotti sanitari	5,944	5,944	-
R	BA0300	B.1.A.9) Beni e prodotti sanitari da Aziende sanitarie pubbliche della Regione	1,973,161	1,973,161	-
	BA0301	B.1.A.9.1) Prodotti farmaceutici ed emoderivati	-	-	-
	BA0303	B.1.A.9.3) Dispositivi medici	-	-	-
	BA0304	B.1.A.9.4) Prodotti dietetici	-	-	-
	BA0305	B.1.A.9.5) Materiali per la profilassi (vaccini)	1,973,161	1,973,161	-
	BA0306	B.1.A.9.6) Prodotti chimici	-	-	-
	BA0307	B.1.A.9.7) Materiali e prodotti per uso veterinario	-	-	-
	BA0308	B.1.A.9.8) Altri beni e prodotti sanitari	-	-	-
	BA0310	B.1.B) Acquisti di beni non sanitari	291,361	291,361	-
	BA0320	B.1.B.1) Prodotti alimentari	3,057	3,057	-
	BA0330	B.1.B.2) Materiali di guardaroba, di pulizia e di convivenza in genere	36,868	36,868	-
	BA0340	B.1.B.3) Combustibili, carburanti e lubrificanti	148,832	148,832	-
	BA0350	B.1.B.4) Supporti informatici e cancelleria	45,003	45,003	-
	BA0360	B.1.B.5) Materiale per la manutenzione	24,497	24,497	-
	BA0370	B.1.B.6) Altri beni e prodotti non sanitari	33,104	33,104	-
R	BA0380	B.1.B.7) Beni e prodotti non sanitari da Aziende sanitarie pubbliche della Regione	-	-	-
	BA0390	B.2) Acquisti di servizi	1,211,163,282	1,211,163,282	-
	BA0400	B.2.A) Acquisti servizi sanitari	1,202,960,629	###	-
	BA0410	B.2.A.1) Acquisti servizi sanitari per medicina di base	72,420,288	72,420,288	-
	BA0420	B.2.A.1.1) - da convenzione	72,238,575	72,238,575	-
	BA0430	B.2.A.1.1.A) Costi per assistenza MMG	55,243,791	55,243,791	-
	BA0440	B.2.A.1.1.B) Costi per assistenza PLS	12,417,714	12,417,714	-
	BA0450	B.2.A.1.1.C) Costi per assistenza Continuità assistenziale	4,577,070	4,577,070	-
	BA0460	B.2.A.1.1.D) Altro (medicina dei servizi, psicologi, medici 118, ecc)	-	-	-
R	BA0470	B.2.A.1.2) - da pubblico (Aziende sanitarie pubbliche della Regione) - Mobilità intraregionale	-	-	-
S	BA0480	B.2.A.1.3) - da pubblico (Aziende sanitarie pubbliche Extraregione) - Mobilità extraregionale	181,713	181,713	-
	BA0490	B.2.A.2) Acquisti servizi sanitari per farmaceutica	115,593,772	115,593,772	-
	BA0500	B.2.A.2.1) - da convenzione	115,079,032	115,079,032	-
R	BA0510	B.2.A.2.2) - da pubblico (Aziende sanitarie pubbliche della Regione)- Mobilità intraregionale	-	-	-
S	BA0520	B.2.A.2.3) - da pubblico (Extraregione)	514,740	514,740	-
	BA0530	B.2.A.3) Acquisti servizi sanitari per assistenza specialistica ambulatoriale	197,877,294	197,877,294	-
R	BA0540	B.2.A.3.1) - da pubblico (Aziende sanitarie pubbliche della Regione)	104,224,291	104,224,291	-
	BA0541	B.2.A.3.2) prestazioni di pronto soccorso non seguite da ricovero - da pubblico (Aziende sanitarie pubbliche della Regione)	18,168,317	18,168,317	-
	BA0550	B.2.A.3.3) - da pubblico (altri soggetti pubbl. della Regione)	-	-	-
	BA0551	B.2.A.3.4) prestazioni di pronto soccorso non seguite da ricovero - da pubblico (altri soggetti pubbl. della Regione)	-	-	-
S	BA0560	B.2.A.3.5) - da pubblico (Extraregione)	10,489,282	10,489,282	-
	BA0561	B.2.A.3.6) prestazioni di pronto soccorso non seguite da ricovero - da pubblico (Extraregione)	-	-	-
	BA0570	B.2.A.3.7) - da privato - Medici SUMAI	21,222	21,222	-
	BA0580	B.2.A.3.8) - da privato	56,809,648	56,809,648	-
	BA0590	B.2.A.3.8.A) Servizi sanitari per assistenza specialistica da IRCCS privati e Policlinici privati	4,958,324	4,958,324	-
	BA0591	B.2.A.3.8.B) Servizi sanitari per prestazioni di pronto soccorso non seguite da ricovero - da IRCCS privati e Policlinici privati	-	-	-
	BA0600	B.2.A.3.8.C) Servizi sanitari per assistenza specialistica da Ospedali Classificati privati	103,446	103,446	-
	BA0601	B.2.A.3.8.D) Servizi sanitari per prestazioni di pronto soccorso non seguite da ricovero - da Ospedali Classificati privati	-	-	-
	BA0610	B.2.A.3.8.E) Servizi sanitari per assistenza specialistica da Case di Cura private	36,932,621	36,932,621	-
	BA0611	B.2.A.3.8.F) Servizi sanitari per prestazioni di pronto soccorso non seguite da ricovero - da Case di Cura private	-	-	-
	BA0620	B.2.A.3.8.G) Servizi sanitari per assistenza specialistica da altri privati	14,815,257	14,815,257	-
	BA0621	B.2.A.3.8.H) Servizi sanitari per prestazioni di pronto soccorso non seguite da ricovero - da altri privati	-	-	-
	BA0630	B.2.A.3.9) - da privato per cittadini non residenti - Extraregione (mobilità attiva in compensazione)	8,164,534	8,164,534	-
	BA0631	B.2.A.3.10) Servizi sanitari per prestazioni di pronto soccorso non seguite da ricovero - da privato per cittadini non residenti - Extraregione (mobilità attiva in compensazione)	-	-	-
	BA0640	B.2.A.4) Acquisti servizi sanitari per assistenza riabilitativa	4,543,637	4,543,637	-
R	BA0650	B.2.A.4.1) - da pubblico (Aziende sanitarie pubbliche della Regione)	-	-	-
	BA0660	B.2.A.4.2) - da pubblico (altri soggetti pubbl. della Regione)	73,115	73,115	-
SS	BA0670	B.2.A.4.3) - da pubblico (Extraregione) non soggette a compensazione	-	-	-
	BA0680	B.2.A.4.4) - da privato (intraregionale)	4,464,574	4,464,574	-
	BA0690	B.2.A.4.5) - da privato (extraregionale)	5,948	5,948	-
	BA0700	B.2.A.5) Acquisti servizi sanitari per assistenza integrativa	6,162,278	6,162,278	-
R	BA0710	B.2.A.5.1) - da pubblico (Aziende sanitarie pubbliche della Regione)	1,333,196	1,333,196	-
	BA0720	B.2.A.5.2) - da pubblico (altri soggetti pubbl. della Regione)	-	-	-
S	BA0730	B.2.A.5.3) - da pubblico (Extraregione)	-	-	-
	BA0740	B.2.A.5.4) - da privato	4,829,082	4,829,082	-
	BA0750	B.2.A.6) Acquisti servizi sanitari per assistenza protesica	5,662,505	5,662,505	-
R	BA0760	B.2.A.6.1) - da pubblico (Aziende sanitarie pubbliche della Regione)	-	-	-
	BA0770	B.2.A.6.2) - da pubblico (altri soggetti pubbl. della Regione)	-	-	-
S	BA0780	B.2.A.6.3) - da pubblico (Extraregione)	-	-	-
	BA0790	B.2.A.6.4) - da privato	5,662,505	5,662,505	-
	BA0800	B.2.A.7) Acquisti servizi sanitari per assistenza ospedaliera	403,901,626	403,901,626	-
R	BA0810	B.2.A.7.1) - da pubblico (Aziende sanitarie pubbliche della Regione)	247,638,615	247,638,615	-
	BA0820	B.2.A.7.2) - da pubblico (altri soggetti pubbl. della Regione)	-	-	-
S	BA0830	B.2.A.7.3) - da pubblico (Extraregione)	42,565,259	42,565,259	-
	BA0840	B.2.A.7.4) - da privato	89,735,058	89,735,058	-
	BA0850	B.2.A.7.4.A) Servizi sanitari per assistenza ospedaliera da IRCCS privati e Policlinici privati	18,358,841	18,358,841	-
	BA0860	B.2.A.7.4.B) Servizi sanitari per assistenza ospedaliera da Ospedali Classificati privati	439,037	439,037	-
	BA0870	B.2.A.7.4.C) Servizi sanitari per assistenza ospedaliera da Case di Cura private	70,930,869	70,930,869	-
	BA0880	B.2.A.7.4.D) Servizi sanitari per assistenza ospedaliera da altri privati	6,311	6,311	-
	BA0890	B.2.A.7.5) - da privato per cittadini non residenti - Extraregione (mobilità attiva in compensazione)	23,962,694	23,962,694	-
	BA0900	B.2.A.8) Acquisto prestazioni di psichiatria residenziale e semiresidenziale	21,411,288	21,411,288	-
R	BA0910	B.2.A.8.1) - da pubblico (Aziende sanitarie pubbliche della Regione)	15,203,204	15,203,204	-
	BA0920	B.2.A.8.2) - da pubblico (altri soggetti pubbl. della Regione)	-	-	-
SS	BA0930	B.2.A.8.3) - da pubblico (Extraregione) - non soggette a compensazione	-	-	-
	BA0940	B.2.A.8.4) - da privato (intraregionale)	5,766,112	5,766,112	-

	BA0950	B.2.A.8.5) - da privato (extraregionale)	441,972	441,972	-
	BA0960	B.2.A.9) Acquisto prestazioni di distribuzione farmaci File F	130,091,190	130,091,190	-
R	BA0970	B.2.A.9.1) - da pubblico (Aziende sanitarie pubbliche della Regione) - Mobilità intraregionale	110,761,826	110,761,826	-
	BA0980	B.2.A.9.2) - da pubblico (altri soggetti pubbl. della Regione)	-	-	-
S	BA0990	B.2.A.9.3) - da pubblico (Extraregione)	6,286,464	6,286,464	-
	BA1000	B.2.A.9.4) - da privato (intraregionale)	12,818,458	12,818,458	-
	BA1010	B.2.A.9.5) - da privato (extraregionale)	-	-	-
	BA1020	B.2.A.9.6) - da privato per cittadini non residenti - Extraregione (mobilità attiva in compensazione)	224,442	224,442	-
	BA1030	B.2.A.10) Acquisto prestazioni termali in convenzione	789,492	789,492	-
R	BA1040	B.2.A.10.1) - da pubblico (Aziende sanitarie pubbliche della Regione) - Mobilità intraregionale	-	-	-
	BA1050	B.2.A.10.2) - da pubblico (altri soggetti pubbl. della Regione)	-	-	-
S	BA1060	B.2.A.10.3) - da pubblico (Extraregione)	605,960	605,960	-
	BA1070	B.2.A.10.4) - da privato	183,532	183,532	-
	BA1080	B.2.A.10.5) - da privato per cittadini non residenti - Extraregione (mobilità attiva in compensazione)	-	-	-
	BA1090	B.2.A.11) Acquisto prestazioni di trasporto sanitario	3,057,662	3,057,662	-
R	BA1100	B.2.A.11.1) - da pubblico (Aziende sanitarie pubbliche della Regione) - Mobilità intraregionale	-	-	-
	BA1110	B.2.A.11.2) - da pubblico (altri soggetti pubbl. della Regione)	-	-	-
S	BA1120	B.2.A.11.3) - da pubblico (Extraregione)	3,057,662	3,057,662	-
	BA1130	B.2.A.11.4) - da privato	-	-	-
	BA1140	B.2.A.12) Acquisto prestazioni Socio-Sanitarie a rilevanza sanitaria	193,788,091	193,788,091	-
R	BA1150	B.2.A.12.1) - da pubblico (Aziende sanitarie pubbliche della Regione) - Mobilità intraregionale	6,237,243	6,237,243	-
	BA1151	B.2.A.12.1.A) Assistenza domiciliare integrata (ADI)	369,758	369,758	-
	BA1152	B.2.A.12.1.B) Altre prestazioni socio-sanitarie a rilevanza sanitaria	5,867,485	5,867,485	-
	BA1160	B.2.A.12.2) - da pubblico (altri soggetti pubblici della Regione)	15,607,301	15,607,301	-
	BA1161	B.2.A.12.3) - da pubblico (Extraregione) - Acquisto di Altre prestazioni sociosanitarie a rilevanza sanitaria erogate a soggetti pubblici Extraregione	-	-	-
SS	BA1170	B.2.A.12.4) - da pubblico (Extraregione) non soggette a compensazione	7,441	7,441	-
	BA1180	B.2.A.12.5) - da privato (intraregionale)	171,634,881	171,634,881	-
	BA1190	B.2.A.12.6) - da privato (extraregionale)	301,225	301,225	-
	BA1200	B.2.A.13) Compartecipazione al personale per att. libero-prof. (intramoenia)	238,053	238,053	-
	BA1210	B.2.A.13.1) Compartecipazione al personale per att. libero professionale intramoenia - Area ospedaliera	-	-	-
	BA1220	B.2.A.13.2) Compartecipazione al personale per att. libero professionale intramoenia- Area specialistica	-	-	-
	BA1230	B.2.A.13.3) Compartecipazione al personale per att. libero professionale intramoenia - Area sanità pubblica	238,053	238,053	-
	BA1240	B.2.A.13.4) Compartecipazione al personale per att. libero professionale intramoenia - Consulenze (ex art. 55 c.1 lett. c, d) ed ex Art. 57-58)	-	-	-
R	BA1250	B.2.A.13.5) Compartecipazione al personale per att. libero professionale intramoenia - Consulenze (ex art. 55 c.1 lett. c, d) ed ex Art. 57-58) (Aziende sanitarie pubbliche della Regione)	-	-	-
	BA1260	B.2.A.13.6) Compartecipazione al personale per att. libero professionale intramoenia - Altro	-	-	-
R	BA1270	B.2.A.13.7) Compartecipazione al personale per att. libero professionale intramoenia - Altro (Aziende sanitarie pubbliche della Regione)	-	-	-
	BA1280	B.2.A.14) Rimborsi, assegni e contributi sanitari	3,395,168	3,395,168	-
	BA1290	B.2.A.14.1) Contributi ad associazioni di volontariato	-	-	-
	BA1300	B.2.A.14.2) Rimborsi per cure all'estero	12,619	12,619	-
	BA1310	B.2.A.14.3) Contributi a società partecipate e/o enti dipendenti della Regione	-	-	-
	BA1320	B.2.A.14.4) Contributo Legge 210/92	1,435,043	1,435,043	-
	BA1330	B.2.A.14.5) Altri rimborsi, assegni e contributi	1,870,955	1,870,955	-
R	BA1340	B.2.A.14.6) Rimborsi, assegni e contributi v/Aziende sanitarie pubbliche della Regione	76,551	76,551	-
	BA1341	B.2.A.14.7) Rimborsi, assegni e contributi v/Regione - GSA	-	-	-
	BA1350	B.2.A.15) Consulenze, Collaborazioni, Interinale e altre prestazioni di lavoro sanitarie e sociosanitarie	1,990,147	1,990,147	-
	BA1360	B.2.A.15.1) Consulenze sanitarie e sociosanitarie da Aziende sanitarie pubbliche della Regione	-	-	-
R	BA1370	B.2.A.15.2) Consulenze sanitarie e sociosanitarie da terzi - Altri soggetti pubblici	-	-	-
	BA1380	B.2.A.15.3) Consulenze, Collaborazioni, Interinale e altre prestazioni di lavoro sanitarie e sociosanitarie da privato	1,990,147	1,990,147	-
	BA1390	B.2.A.15.3.A) Consulenze sanitarie da privato - articolo 55, comma 2, CCNL 8 giugno 2000	1,916,631	1,916,631	-
	BA1400	B.2.A.15.3.B) Altre consulenze sanitarie e sociosanitarie da privato	-	-	-
	BA1410	B.2.A.15.3.C) Collaborazioni coordinate e continuative sanitarie e sociosanitarie da privato	60,023	60,023	-
	BA1420	B.2.A.15.3.D) Indennità a personale universitario - area sanitaria	-	-	-
	BA1430	B.2.A.15.3.E) Lavoro interinale - area sanitaria	-	-	-
	BA1440	B.2.A.15.3.F) Altre collaborazioni e prestazioni di lavoro - area sanitaria	13,493	13,493	-
	BA1450	B.2.A.15.4) Rimborso oneri stipendiali del personale sanitario in comando	-	-	-
R	BA1460	B.2.A.15.4.A) Rimborso oneri stipendiali personale sanitario in comando da Aziende sanitarie pubbliche della Regione	-	-	-
	BA1470	B.2.A.15.4.B) Rimborso oneri stipendiali personale sanitario in comando da Regioni, soggetti pubblici e da Università	-	-	-
SS	BA1480	B.2.A.15.4.C) Rimborso oneri stipendiali personale sanitario in comando da aziende di altre Regioni (Extraregione)	-	-	-
	BA1490	B.2.A.16) Altri servizi sanitari e sociosanitari a rilevanza sanitaria	42,038,138	42,038,138	-
R	BA1500	B.2.A.16.1) Altri servizi sanitari e sociosanitari a rilevanza sanitaria da pubblico - Aziende sanitarie pubbliche della Regione	27,355,819	27,355,819	-
	BA1510	B.2.A.16.2) Altri servizi sanitari e sociosanitari a rilevanza sanitaria da pubblico - Altri soggetti pubblici della Regione	384,669	384,669	-
	BA1520	B.2.A.16.3) Altri servizi sanitari e sociosanitari a rilevanza sanitaria da pubblico (Extraregione)	-	-	-
	BA1530	B.2.A.16.4) Altri servizi sanitari da privato	13,231,855	13,231,855	-
	BA1540	B.2.A.16.5) Costi per servizi sanitari - Mobilità internazionale passiva	1,065,795	1,065,795	-
	BA1541	B.2.A.16.6) Costi per servizi sanitari - Mobilità internazionale passiva rilevata dalle ASL	-	-	-
	BA1542	B.2.A.16.7) Costi per prestazioni sanitarie erogate da aziende sanitarie estere (fatturate direttamente)	-	-	-
S	BA1550	B.2.A.17) Costi GSA per differenziale saldo mobilità interregionale	-	-	-
	BA1560	B.2.B) Acquisti di servizi non sanitari	8,202,653	8,202,653	-
	BA1570	B.2.B.1) Servizi non sanitari	7,731,430	7,731,430	-
	BA1580	B.2.B.1.1) Lavanderia	31,339	31,339	-
	BA1590	B.2.B.1.2) Pulizia	447,939	447,939	-
	BA1600	B.2.B.1.3) Mensa	799,012	799,012	-
	BA1601	B.2.B.1.3.A) Mensa dipendenti	799,012	799,012	-
	BA1602	B.2.B.1.3.B) Mensa degenti	-	-	-
	BA1610	B.2.B.1.4) Riscaldamento	276,122	276,122	-
	BA1620	B.2.B.1.5) Servizi di assistenza informatica	238,404	238,404	-
	BA1630	B.2.B.1.6) Servizi trasporti (non sanitari)	137	137	-
	BA1640	B.2.B.1.7) Smaltimento rifiuti	23,616	23,616	-
	BA1650	B.2.B.1.8) Utenze telefoniche	589,444	589,444	-
	BA1660	B.2.B.1.9) Utenze elettricità	461,896	461,896	-
	BA1670	B.2.B.1.10) Altre utenze	40,795	40,795	-
	BA1680	B.2.B.1.11) Premi di assicurazione	526,209	526,209	-
	BA1690	B.2.B.1.11.A) Premi di assicurazione - R.C. Professionale	403,772	403,772	-
	BA1700	B.2.B.1.11.B) Premi di assicurazione - Altri premi assicurativi	122,437	122,437	-
	BA1710	B.2.B.1.12) Altri servizi non sanitari	4,296,517	4,296,517	-
R	BA1720	B.2.B.1.12.A) Altri servizi non sanitari da pubblico (Aziende sanitarie pubbliche della Regione)	75,090	75,090	-

	BA1730	B.2.B.1.12.B) Altri servizi non sanitari da altri soggetti pubblici	2,000	2,000	-
	BA1740	B.2.B.1.12.C) Altri servizi non sanitari da privato	4,219,427	4,219,427	-
	BA1750	B.2.B.2) Consulenze, Collaborazioni, Interinale e altre prestazioni di lavoro non sanitarie	407,806	407,806	-
R	BA1760	B.2.B.2.1) Consulenze non sanitarie da Aziende sanitarie pubbliche della Regione	-	-	-
	BA1770	B.2.B.2.2) Consulenze non sanitarie da Terzi - Altri soggetti pubblici	-	-	-
	BA1780	B.2.B.2.3) Consulenze, Collaborazioni, Interinale e altre prestazioni di lavoro non sanitarie da privato	329,440	329,440	-
	BA1790	B.2.B.2.3.A) Consulenze non sanitarie da privato	106,998	106,998	-
	BA1800	B.2.B.2.3.B) Collaborazioni coordinate e continuative non sanitarie da privato	44,043	44,043	-
	BA1810	B.2.B.2.3.C) Indennità a personale universitario - area non sanitaria	-	-	-
	BA1820	B.2.B.2.3.D) Lavoro interinale - area non sanitaria	178,399	178,399	-
	BA1830	B.2.B.2.3.E) Altre collaborazioni e prestazioni di lavoro - area non sanitaria	-	-	-
	BA1831	B.2.B.2.3.F) Altre Consulenze non sanitarie da privato - in attuazione dell'art.79, comma 1 sexies lettera c), del D.L. 112/2008, convertito con legge 133/2008 e della legge 23 dicembre 2009 n. 191.	-	-	-
	BA1840	B.2.B.2.4) Rimborso oneri stipendiali del personale non sanitario in comando	78,366	78,366	-
R	BA1850	B.2.B.2.4.A) Rimborso oneri stipendiali personale non sanitario in comando da Aziende sanitarie pubbliche della Regione	61,397	61,397	-
	BA1860	B.2.B.2.4.B) Rimborso oneri stipendiali personale non sanitario in comando da Regione, soggetti pubblici e da Università	16,969	16,969	-
SS	BA1870	B.2.B.2.4.C) Rimborso oneri stipendiali personale non sanitario in comando da aziende di altre Regioni (Extraregione)	-	-	-
	BA1880	B.2.B.3) Formazione (esternalizzata e non)	63,417	63,417	-
	BA1890	B.2.B.3.1) Formazione (esternalizzata e non) da pubblico	-	-	-
	BA1900	B.2.B.3.2) Formazione (esternalizzata e non) da privato	63,417	63,417	-
	BA1910	B.3) Manutenzione e riparazione (ordinaria esternalizzata)	2,093,781	2,093,781	-
	BA1920	B.3.A) Manutenzione e riparazione ai fabbricati e loro pertinenze	577,980	577,980	-
	BA1930	B.3.B) Manutenzione e riparazione agli impianti e macchinari	339,826	339,826	-
	BA1940	B.3.C) Manutenzione e riparazione alle attrezzature sanitarie e scientifiche	126,472	126,472	-
	BA1950	B.3.D) Manutenzione e riparazione ai mobili e arredi	-	-	-
	BA1960	B.3.E) Manutenzione e riparazione agli automezzi	18,260	18,260	-
	BA1970	B.3.F) Altre manutenzioni e riparazioni	1,031,243	1,031,243	-
R	BA1980	B.3.G) Manutenzioni e riparazioni da Aziende sanitarie pubbliche della Regione	-	-	-
	BA1990	B.4) Godimento di beni di terzi	1,067,716	1,067,716	-
	BA2000	B.4.A) Fitti passivi	286,400	286,400	-
	BA2010	B.4.B) Canoni di noleggio	781,316	781,316	-
	BA2020	B.4.B.1) Canoni di noleggio - area sanitaria	128,738	128,738	-
	BA2030	B.4.B.2) Canoni di noleggio - area non sanitaria	652,578	652,578	-
	BA2040	B.4.C) Canoni di leasing	-	-	-
	BA2050	B.4.C.1) Canoni di leasing - area sanitaria	-	-	-
	BA2060	B.4.C.2) Canoni di leasing - area non sanitaria	-	-	-
	BA2061	B.4.D) Canoni di project financing	-	-	-
R	BA2070	B.4.E) Locazioni e noleggi da Aziende sanitarie pubbliche della Regione	-	-	-
	BA2080	Totale Costo del personale	42,956,488	42,956,488	-
	BA2090	B.5) Personale del ruolo sanitario	32,259,448	32,259,448	-
	BA2100	B.5.A) Costo del personale dirigente ruolo sanitario	22,219,754	22,219,754	-
	BA2110	B.5.A.1) Costo del personale dirigente medico	20,453,720	20,453,720	-
	BA2120	B.5.A.1.1) Costo del personale dirigente medico - tempo indeterminato	19,984,748	19,984,748	-
	BA2130	B.5.A.1.2) Costo del personale dirigente medico - tempo determinato	468,972	468,972	-
	BA2140	B.5.A.1.3) Costo del personale dirigente medico - altro	-	-	-
	BA2150	B.5.A.2) Costo del personale dirigente non medico	1,766,034	1,766,034	-
	BA2160	B.5.A.2.1) Costo del personale dirigente non medico - tempo indeterminato	1,428,802	1,428,802	-
	BA2170	B.5.A.2.2) Costo del personale dirigente non medico - tempo determinato	337,232	337,232	-
	BA2180	B.5.A.2.3) Costo del personale dirigente non medico - altro	-	-	-
	BA2190	B.5.B) Costo del personale comparto ruolo sanitario	10,039,694	10,039,694	-
	BA2200	B.5.B.1) Costo del personale comparto ruolo sanitario - tempo indeterminato	9,457,486	9,457,486	-
	BA2210	B.5.B.2) Costo del personale comparto ruolo sanitario - tempo determinato	582,208	582,208	-
	BA2220	B.5.B.3) Costo del personale comparto ruolo sanitario - altro	-	-	-
	BA2230	B.6) Personale del ruolo professionale	269,135	269,135	-
	BA2240	B.6.A) Costo del personale dirigente ruolo professionale	269,135	269,135	-
	BA2250	B.6.A.1) Costo del personale dirigente ruolo professionale - tempo indeterminato	212,718	212,718	-
	BA2260	B.6.A.2) Costo del personale dirigente ruolo professionale - tempo determinato	56,417	56,417	-
	BA2270	B.6.A.3) Costo del personale dirigente ruolo professionale - altro	-	-	-
	BA2280	B.6.B) Costo del personale comparto ruolo professionale	-	-	-
	BA2290	B.6.B.1) Costo del personale comparto ruolo professionale - tempo indeterminato	-	-	-
	BA2300	B.6.B.2) Costo del personale comparto ruolo professionale - tempo determinato	-	-	-
	BA2310	B.6.B.3) Costo del personale comparto ruolo professionale - altro	-	-	-
	BA2320	B.7) Personale del ruolo tecnico	2,418,758	2,418,758	-
	BA2330	B.7.A) Costo del personale dirigente ruolo tecnico	314,244	314,244	-
	BA2340	B.7.A.1) Costo del personale dirigente ruolo tecnico - tempo indeterminato	249,602	249,602	-
	BA2350	B.7.A.2) Costo del personale dirigente ruolo tecnico - tempo determinato	64,642	64,642	-
	BA2360	B.7.A.3) Costo del personale dirigente ruolo tecnico - altro	-	-	-
	BA2370	B.7.B) Costo del personale comparto ruolo tecnico	2,104,514	2,104,514	-
	BA2380	B.7.B.1) Costo del personale comparto ruolo tecnico - tempo indeterminato	2,104,514	2,104,514	-
	BA2390	B.7.B.2) Costo del personale comparto ruolo tecnico - tempo determinato	-	-	-
	BA2400	B.7.B.3) Costo del personale comparto ruolo tecnico - altro	-	-	-
	BA2410	B.8) Personale del ruolo amministrativo	8,009,147	8,009,147	-
	BA2420	B.8.A) Costo del personale dirigente ruolo amministrativo	1,208,846	1,208,846	-
	BA2430	B.8.A.1) Costo del personale dirigente ruolo amministrativo - tempo indeterminato	1,172,259	1,172,259	-
	BA2440	B.8.A.2) Costo del personale dirigente ruolo amministrativo - tempo determinato	36,587	36,587	-
	BA2450	B.8.A.3) Costo del personale dirigente ruolo amministrativo - altro	-	-	-
	BA2460	B.8.B) Costo del personale comparto ruolo amministrativo	6,800,301	6,800,301	-
	BA2470	B.8.B.1) Costo del personale comparto ruolo amministrativo - tempo indeterminato	6,516,792	6,516,792	-
	BA2480	B.8.B.2) Costo del personale comparto ruolo amministrativo - tempo determinato	283,509	283,509	-
	BA2490	B.8.B.3) Costo del personale comparto ruolo amministrativo - altro	-	-	-
	BA2500	B.9) Oneri diversi di gestione	996,880	996,880	-
	BA2510	B.9.A) Imposte e tasse (escluso IRAP e IRES)	151,292	151,292	-
	BA2520	B.9.B) Perdite su crediti	-	-	-
	BA2530	B.9.C) Altri oneri diversi di gestione	845,588	845,588	-
	BA2540	B.9.C.1) Indennità, rimborso spese e oneri sociali per gli Organi Direttivi e Collegio Sindacale	797,562	797,562	-
	BA2550	B.9.C.2) Altri oneri diversi di gestione	48,026	48,026	-
	BA2551	B.9.C.3) Altri oneri diversi di gestione da Aziende sanitarie pubbliche della Regione	-	-	-
	BA2552	B.9.C.4) Altri oneri diversi di gestione - per Autoassicurazione	-	-	-
	BA2560	Totale Ammortamenti	1,392,110	1,392,110	-
	BA2570	B.10) Ammortamenti delle immobilizzazioni immateriali	35,063	35,063	-

	BA2580	B.11) Ammortamenti delle immobilizzazioni materiali	1,357,047	1,357,047	-
	BA2590	B.11.A) Ammortamento dei fabbricati	1,203,370	1,203,370	-
	BA2600	B.11.A.1) Ammortamenti fabbricati non strumentali (disponibili)	38,094	38,094	-
	BA2610	B.11.A.2) Ammortamenti fabbricati strumentali (indisponibili)	1,165,276	1,165,276	-
	BA2620	B.11.B) Ammortamenti delle altre immobilizzazioni materiali	153,677	153,677	-
	BA2630	B.12) Svalutazione delle immobilizzazioni e dei crediti	106,926	106,926	-
	BA2640	B.12.A) Svalutazione delle immobilizzazioni immateriali e materiali	-	-	-
	BA2650	B.12.B) Svalutazione dei crediti	106,926	106,926	-
	BA2660	B.13) Variazione delle rimanenze	249,359	249,359	-
	BA2670	B.13.A) Variazione rimanenze sanitarie	219,761	219,761	-
	BA2671	B.13.A.1) Prodotti farmaceutici ed emoderivati	-	-	-
	BA2672	B.13.A.2) Sangue ed emocomponenti	-	-	-
	BA2673	B.13.A.3) Dispositivi medici	241,163	241,163	-
	BA2674	B.13.A.4) Prodotti dietetici	-	-	-
	BA2675	B.13.A.5) Materiali per la profilassi (vaccini)	-	-	-
	BA2676	B.13.A.6) Prodotti chimici	-	-	-
	BA2677	B.13.A.7) Materiali e prodotti per uso veterinario	17,811	17,811	-
	BA2678	B.13.A.8) Altri beni e prodotti sanitari	7,274	7,274	-
	BA2678	B.13.A.8) Altri beni e prodotti sanitari	3,683	3,683	-
	BA2680	B.13.B) Variazione rimanenze non sanitarie	29,598	29,598	-
	BA2681	B.13.B.1) Prodotti alimentari	277	277	-
	BA2682	B.13.B.2) Materiali di guardaroba, di pulizia, e di convivenza in genere	11,152	11,152	-
	BA2683	B.13.B.3) Combustibili, carburanti e lubrificanti	-	-	-
	BA2684	B.13.B.4) Supporti informatici e cancelleria	10,399	10,399	-
	BA2685	B.13.B.5) Materiale per la manutenzione	-	-	-
	BA2686	B.13.B.6) Altri beni e prodotti non sanitari	7,770	7,770	-
	BA2690	B.14) Accantonamenti dell'esercizio	8,772,377	8,772,377	-
	BA2700	B.14.A) Accantonamenti per rischi	-	-	-
	BA2710	B.14.A.1) Accantonamenti per cause civili ed oneri processuali	-	-	-
	BA2720	B.14.A.2) Accantonamenti per contenzioso personale dipendente	-	-	-
	BA2730	B.14.A.3) Accantonamenti per rischi connessi all'acquisto di prestazioni sanitarie da privato	-	-	-
	BA2740	B.14.A.4) Accantonamenti per copertura diretta dei rischi (autoassicurazione)	-	-	-
	BA2741	B.14.A.5) Accantonamenti per franchigia assicurativa	-	-	-
	BA2750	B.14.A.6) Altri accantonamenti per rischi	-	-	-
	BA2751	B.14.A.7) Altri accantonamenti per interessi di mora	-	-	-
	BA2760	B.14.B) Accantonamenti per premio di oposità (SUMAI)	-	-	-
	BA2770	B.14.C) Accantonamenti per quote inutilizzate di contributi finalizzati e vincolati	1,449,936	1,449,936	-
	BA2771	B.14.C.1) Accantonamenti per quote inutilizzate contributi da Regione e Prov. Aut. per quota F.S. indistinto finalizzato	-	-	-
	BA2780	B.14.C.2) Accantonamenti per quote inutilizzate contributi da Regione e Prov. Aut. per quota F.S. vincolato	1,262,104	1,262,104	-
	BA2790	B.14.C.3) Accantonamenti per quote inutilizzate contributi da soggetti pubblici (extra fondo) vincolati	187,832	187,832	-
	BA2800	B.14.C.4) Accantonamenti per quote inutilizzate contributi da soggetti pubblici per ricerca	-	-	-
	BA2810	B.14.C.5) Accantonamenti per quote inutilizzate contributi vincolati da privati	-	-	-
	BA2811	B.14.C.6) Accantonamenti per quote inutilizzate contributi da soggetti privati per ricerca	-	-	-
	BA2820	B.14.D) Altri accantonamenti	7,322,441	7,322,441	-
	BA2840	B.14.D.1) Acc. Rinnovi convenzioni MMG/PLS/MCA	2,598,387	2,598,387	-
	BA2850	B.14.D.2) Acc. Rinnovi convenzioni Medici Sumai	1,321	1,321	-
	BA2860	B.14.D.3) Acc. Rinnovi contratt.: dirigenza medica	645,802	645,802	-
	BA2870	B.14.D.4) Acc. Rinnovi contratt.: dirigenza non medica	191,060	191,060	-
	BA2880	B.14.D.5) Acc. Rinnovi contratt.: comparto	891,678	891,678	-
	BA2881	B.14.D.6) Acc. per Trattamento di fine rapporto dipendenti	-	-	-
	BA2882	B.14.D.7) Acc. per Trattamenti di quiescenza e simili	-	-	-
	BA2883	B.14.D.8) Acc. per Fondi integrativi pensione	-	-	-
	BA2884	B.14.D.9) Acc. Incentivi funzioni tecniche art. 113 D.lgs 50/2016	36,193	36,193	-
	BA2890	B.14.D.10) Altri accantonamenti	2,958,000	2,958,000	-
	BZ9999	Totale costi della produzione (B)	1,291,750,505	1,291,750,505	-
		C) Proventi e oneri finanziari	-	-	-
	CA0010	C.1) Interessi attivi	808	808	-
	CA0020	C.1.A) Interessi attivi su c/tesoreria unica	-	-	-
	CA0030	C.1.B) Interessi attivi su c/c postali e bancari	-	-	-
	CA0040	C.1.C) Altri interessi attivi	808	808	-
	CA0050	C.2) Altri proventi	-	-	-
	CA0060	C.2.A) Proventi da partecipazioni	-	-	-
	CA0070	C.2.B) Proventi finanziari da crediti iscritti nelle immobilizzazioni	-	-	-
	CA0080	C.2.C) Proventi finanziari da titoli iscritti nelle immobilizzazioni	-	-	-
	CA0090	C.2.D) Altri proventi finanziari diversi dai precedenti	-	-	-
	CA0100	C.2.E) Utili su cambi	-	-	-
	CA0110	C.3) Interessi passivi	579	579	-
	CA0120	C.3.A) Interessi passivi su anticipazioni di cassa	-	-	-
	CA0130	C.3.B) Interessi passivi su mutui	-	-	-
	CA0140	C.3.C) Altri interessi passivi	579	579	-
	CA0150	C.4) Altri oneri	-	-	-
	CA0160	C.4.A) Altri oneri finanziari	-	-	-
	CA0170	C.4.B) Perdite su cambi	-	-	-
	CZ9999	Totale proventi e oneri finanziari (C)	229	229	-
		D) Rettifiche di valore di attività finanziarie	-	-	-
	DA0010	D.1) Rivalutazioni	-	-	-
	DA0020	D.2) Svalutazioni	-	-	-
	DZ9999	Totale rettifiche di valore di attività finanziarie (D)	-	-	-
		E) Proventi e oneri straordinari	-	-	-
	EA0010	E.1) Proventi straordinari	6,937,086	6,937,086	-
	EA0020	E.1.A) Plusvalenze	1,638,234	1,638,234	-
	EA0030	E.1.B) Altri proventi straordinari	5,298,852	5,298,852	-
	EA0040	E.1.B.1) Proventi da donazioni e liberalità diverse	-	-	-
	EA0050	E.1.B.2) Sopravvenienze attive	5,085,070	5,085,070	-
	EA0051	E.1.B.2.1) Sopravvenienze attive per quote F.S. vincolato	-	-	-
R	EA0060	E.1.B.2.2) Sopravvenienze attive v/Aziende sanitarie pubbliche della Regione	269,291	269,291	-
	EA0070	E.1.B.2.3) Sopravvenienze attive v/terzi	4,815,779	4,815,779	-
S	EA0080	E.1.B.2.3.A) Sopravvenienze attive v/terzi relative alla mobilità extraregionale	-	-	-
	EA0090	E.1.B.2.3.B) Sopravvenienze attive v/terzi relative al personale	-	-	-
	EA0100	E.1.B.2.3.C) Sopravvenienze attive v/terzi relative alle convenzioni con medici di base	-	-	-
	EA0110	E.1.B.2.3.D) Sopravvenienze attive v/terzi relative alle convenzioni per la specialistica	-	-	-
	EA0120	E.1.B.2.3.E) Sopravvenienze attive v/terzi relative all'acquisto prestaz. sanitarie da operatori accreditati	246,866	246,866	-
	EA0130	E.1.B.2.3.F) Sopravvenienze attive v/terzi relative all'acquisto di beni e servizi	74,026	74,026	-

	EA0140	E.1.B.2.3.G) Altre sopravvenienze attive v/terzi	4,494,887	4,494,887	-
	EA0150	E.1.B.3) Insussistenze attive	208,266	208,266	-
R	EA0160	E.1.B.3.1) Insussistenze attive v/Aziende sanitarie pubbliche della Regione	2,197	2,197	-
	EA0170	E.1.B.3.2) Insussistenze attive v/terzi	206,069	206,069	-
S	EA0180	E.1.B.3.2.A) Insussistenze attive v/terzi relative alla mobilità extraregionale	-	-	-
	EA0190	E.1.B.3.2.B) Insussistenze attive v/terzi relative al personale	-	-	-
	EA0200	E.1.B.3.2.C) Insussistenze attive v/terzi relative alle convenzioni con medici di base	-	-	-
	EA0210	E.1.B.3.2.D) Insussistenze attive v/terzi relative alle convenzioni per la specialistica	-	-	-
	EA0220	E.1.B.3.2.E) Insussistenze attive v/terzi relative all'acquisto prestaz. sanitarie da operatori accreditati	-	-	-
	EA0230	E.1.B.3.2.F) Insussistenze attive v/terzi relative all'acquisto di beni e servizi	2,184	2,184	-
	EA0240	E.1.B.3.2.G) Altre insussistenze attive v/terzi	203,885	203,885	-
	EA0250	E.1.B.4) Altri proventi straordinari	5,516	5,516	-
	EA0260	E.2) Oneri straordinari	2,362,878	2,362,878	-
	EA0270	E.2.A) Minusvalenze	5,516	5,516	-
	EA0280	E.2.B) Altri oneri straordinari	2,357,362	2,357,362	-
	EA0290	E.2.B.1) Oneri tributari da esercizi precedenti	-	-	-
	EA0300	E.2.B.2) Oneri da cause civili ed oneri processuali	-	-	-
	EA0310	E.2.B.3) Sopravvenienze passive	2,152,825	2,152,825	-
R	EA0320	E.2.B.3.1) Sopravvenienze passive v/Aziende sanitarie pubbliche della Regione	15,047	15,047	-
R	EA0330	E.2.B.3.1.A) Sopravvenienze passive v/Aziende sanitarie pubbliche relative alla mobilità intraregionale	-	-	-
R	EA0340	E.2.B.3.1.B) Altre sopravvenienze passive v/Aziende sanitarie pubbliche della Regione	15,047	15,047	-
	EA0350	E.2.B.3.2) Sopravvenienze passive v/terzi	2,137,778	2,137,778	-
S	EA0360	E.2.B.3.2.A) Sopravvenienze passive v/terzi relative alla mobilità extraregionale	-	-	-
	EA0370	E.2.B.3.2.B) Sopravvenienze passive v/terzi relative al personale	-	-	-
	EA0380	E.2.B.3.2.B.1) Soprav. passive v/terzi relative al personale - dirigenza medica	-	-	-
	EA0390	E.2.B.3.2.B.2) Soprav. passive v/terzi relative al personale - dirigenza non medica	-	-	-
	EA0400	E.2.B.3.2.B.3) Soprav. passive v/terzi relative al personale - comparto	-	-	-
	EA0410	E.2.B.3.2.C) Sopravvenienze passive v/terzi relative alle convenzioni con medici di base	-	-	-
	EA0420	E.2.B.3.2.D) Sopravvenienze passive v/terzi relative alle convenzioni per la specialistica	-	-	-
	EA0430	E.2.B.3.2.E) Sopravvenienze passive v/terzi relative all'acquisto prestaz. sanitarie da operatori accreditati	1,398,268	1,398,268	-
	EA0440	E.2.B.3.2.F) Sopravvenienze passive v/terzi relative all'acquisto di beni e servizi	72,543	72,543	-
	EA0450	E.2.B.3.2.G) Altre sopravvenienze passive v/terzi	666,967	666,967	-
	EA0460	E.2.B.4) Insussistenze passive	204,537	204,537	-
	EA0461	E.2.B.4.1) Insussistenze passive per quote F.S. vincolato	-	-	-
R	EA0470	E.2.B.4.2) Insussistenze passive v/Aziende sanitarie pubbliche della Regione	7,417	7,417	-
	EA0480	E.2.B.4.3) Insussistenze passive v/terzi	197,120	197,120	-
S	EA0490	E.2.B.4.3.A) Insussistenze passive v/terzi relative alla mobilità extraregionale	-	-	-
	EA0500	E.2.B.4.3.B) Insussistenze passive v/terzi relative al personale	-	-	-
	EA0510	E.2.B.4.3.C) Insussistenze passive v/terzi relative alle convenzioni con medici di base	-	-	-
	EA0520	E.2.B.4.3.D) Insussistenze passive v/terzi relative alle convenzioni per la specialistica	-	-	-
	EA0530	E.2.B.4.3.E) Insussistenze passive v/terzi relative all'acquisto prestaz. sanitarie da operatori accreditati	-	-	-
	EA0540	E.2.B.4.3.F) Insussistenze passive v/terzi relative all'acquisto di beni e servizi	937	937	-
	EA0550	E.2.B.4.3.G) Altre insussistenze passive v/terzi	196,183	196,183	-
	EA0560	E.2.B.5) Altri oneri straordinari	-	-	-
	EZ9999	Totale proventi e oneri straordinari (E)	4,574,208	4,574,208	-
	XA0000	Risultato prima delle imposte (A - B +/- C +/- D +/- E)	2,050,644	2,050,644	-
		Y) Imposte e tasse	-	-	-
	YA0010	Y.1) IRAP	2,022,072	2,022,072	-
	YA0020	Y.1.A) IRAP relativa a personale dipendente	1,900,799	1,900,799	-
	YA0030	Y.1.B) IRAP relativa a collaboratori e personale assimilato a lavoro dipendente	119,535	119,535	-
	YA0040	Y.1.C) IRAP relativa ad attività di libera professione (intramoenia)	1,738	1,738	-
	YA0050	Y.1.D) IRAP relativa ad attività commerciale	-	-	-
	YA0060	Y.2) IRES	28,572	28,572	-
	YA0070	Y.2.A) IRES su attività istituzionale	28,572	28,572	-
	YA0080	Y.2.B) IRES su attività commerciale	-	-	-
	YA0090	Y.3) Accantonamento a F.do Imposte (Accertamenti, condoni, ecc.)	-	-	-
	YZ9999	Totale imposte e tasse (Y)	2,050,644	2,050,644	-
	ZZ9999	RISULTATO DI ESERCIZIO	-	-	-

327 ATS DELLA VAL PADANA

Cod.	Voce	2021		2021		Variazione
		Valore Netto al 31/12/2020	A	Valore Netto al 31/12/2021	B	
	RICAVI					
ASLR01	Quota Capitaria		951.318,526	1.004.442,761		53.124,235
ASLR02	Funzioni non tariffate		4.681,649	4.681,649		-
ASLR03	F.do maggiori consumi DRG		-	-		-
ASLR04	F.do maggiori consumi AMBU		-	-		-
ASLR05	Utilizzi contributi esercizi precedenti		2.348,036	4.525,760		2.177,724
ASLR06	Altri contributi e fondi da Regione (al netto rettifiche)		236.206,296	230.304,172		-5.902,124
ASLR07	Altri contributi (al netto rettifiche)		1.306,318	2.527,416		1.221,098
ASLR08	Entrate proprie		7.566,817	8.161,365		594,548
ASLR09	Libera professione (art. 55 CONL)		269,434	283,590		14,156
ASLR10	Prestazioni S.R.		-	-		-
ASLR11	Proventi finanziari e straordinari		2.953,589	6.937,894		3.984,305
ASLR13	Ricavi da prestazioni sanitarie		248,095	198,487		-49,608
R_MOB_A_PR	Mobilità attiva privati		26.894,819	33.038,421		6.143,602
R_MOB_I	Mobilità internazionale		18,601	10,950		-7,651
	Totale Ricavi (al netto capitalizzati)		1.233.812,180	1.295.112,465		61.300,285
	COSTI					
ASLC01	D/ig		384.379,587	379.938,932		-4.440,655
ASLC02	Ambulatoriale		162.765,096	179.786,112		17.021,016
ASLC03	Neuropsichiatria		5.882,574	7.253,664		1.371,090
ASLC04	Screening		1.649,054	2.651,762		1.002,708
ASLC05	Farmacoterapia+Doppio canale		158.546,608	162.740,173		4.193,565
ASLC06	Protesica e dietetica in convenzione		505,775	505,775		-
ASLC07	File F		99.529,660	101.941,245		2.411,585
ASLC08	Psichiatria		21.899,064	21.411,288		-487,776
ASLC09	Personale		43.294,147	42.956,488		-337,659
ASLC10	IRAP personale dipendente		1.883,623	1.900,799		17,176
ASLC11	Libera professione (art. 55 CONL) + IRAP		241,024	239,791		-1,233
ASSI01	Prestazioni socio-sanitarie		197.521,745	202.883,352		5.361,607
ASLC12	Ammortamenti (al netto dei capitalizzati)		346,838	339,969		-6,869
ASLC13	Medicina Generale e Pediatra		70.836,443	72.420,288		1.583,845
ASLC14	Beni e Servizi (netti)		14.794,769	18.593,962		3.799,193
ASLC15	Altri costi		2.737,040	2.721,934		-15,106
ASLC16	Accantonamenti dell'esercizio		4.123,986	8.772,377		4.648,391
ASLC17	Integrativa e protesica non erogata in farmacia (compresi)		11.007,658	11.319,008		311,350
ASLC18	Oneri finanziari e straordinari		1.254,870	2.363,457		1.108,587
ASLC19	Prestazioni sanitarie		22.769,854	40.267,873		17.498,019
C_MOB_A_PR	Mobilità attiva privati		26.894,820	33.038,421		6.143,601
C_MOB_I	Mobilità internazionale		947,945	1.065,795		117,850
	Totale Costi (al netto capitalizzati)		1.233.812,180	1.295.112,465		61.300,285
ASLR12	Contributo da destinare al finanziamento del PSSR, progetti obiettivo, miglioramento qualità offerta e realizzazione piani di sviluppo regionali (FSR indistinto)					
	Risultato economico					
	Totale costi sanitari		1.036.290,435	1.092.229,113		55.938,678

(Valori in Euro)



AGENZIE TUTELA della SALUTE - INDICATORI DI BILANCIO 2019/2021

327

ATS DELLA VAL PADANA

Valore Netto al 31/12/2020 Valore Netto al 31/12/2021 Valore Netto al 31/12/2020 Valore Netto al 31/12/2021

Indicatori economici-gestionali

Costi del personale	43.504,474	43.238,953		
Cittadino assistito	766,471	766,471	56.75945209	56.41303193
Indicatore 1:				
Costi per beni e servizi	1.182.745,234	1.238.273,245		
Cittadino assistito	766,471	766,471	1543.105002	1615.551332
Indicatore 2:				
Prestazioni sanitarie da pubblico	575.955,569	597.224,785		
Cittadino assistito	766,471	766,471	751.4381744	779.1877123
Sottoindicatore 2.1:				
Prestazioni sanitarie da privato	501.674,293	524.558,776	654.5248196	
Cittadino assistito	766,471	766,471		684.381653
Sottoindicatore 2.2:				
Prestazioni non sanitarie da pubblico	105,858	94,059		
Cittadino assistito	766,471	766,471	0.1381109	0.122716972
Sottoindicatore 2.3:				
Prestazioni non sanitarie da privato	5.628,083	8.047,197		
Cittadino assistito	766,471	766,471	7.34285185	10.49902345
Sottoindicatore 2.4:				
Medicina di base	70.836,443	72.420,288		
Cittadino assistito	766,471	766,471	92.41894736	94.48535952
Sottoindicatore 2.5:				
Specialistica ambulatoriale	177.652,900	197.877,294		
Cittadino assistito	766,471	766,471	231.7803283	258.1667069
Sottoindicatore 2.6:				
Assistenza ospedaliera	403.141,324	403.901,626		
Cittadino assistito	766,471	766,471	525.9707464	526.9626979
Sottoindicatore 2.7:				
Acquisti di beni sanitari	21.146,313	22.660,225		
Cittadino assistito	766,471	766,471	27.58918863	29.56436056
Sottoindicatore 2.8:				
Acquisti di beni non sanitari	457,227	291,361		
Cittadino assistito	766,471	766,471	0.59653529	0.380133104
Sottoindicatore 2.9:				



Sottoindicatore 2.10:	Servizi non sanitari	5,733,941	8,141,256		
	Cittadino assistito	766,471	766,471	7,480,96275	10.62174042
Sottoindicatore 2.11:	Manutenzione e riparazione	1,743,624	2,093,781		
	Cittadino assistito	766,471	766,471	2,274,872761	2.731715877
Sottoindicatore 2.12:	Godimento di beni di terzi	885,516	1,067,716		
	Cittadino assistito	766,471	766,471	1.155315726	1.393028569
Indicatore 3:	Costi di assistenza protesica	11,513,433	11,824,783		
	Cittadino assistito	766,471	766,471	15.02135502	15.42756738
Indicatore 4:	Assistenza sanitaria fuori regione	73,960,446	65,225,832		
	Cittadino assistito	766,471	766,471	96.4947741	85.09889089
Indicatore 5:	Assistenza sanitaria all'estero	198,189	12,619		
	Cittadino assistito	766,471	766,471	0.258573384	0.016463767
Indicatore 6:	Farmaci generici				
	Cittadino assistito	766,471	766,471	0	0
Indicatore 7:	Assistenza farmaceutica territoriale	114,919,706	115,593,772		
	Cittadino assistito	766,471	766,471	149.9335343	150.8129753

Note:

(1) Costi del personale: personale strutturato (mod A) e costo dei contratti atipici (righe di bilancio: prestazioni lavoro interinale, collaborazioni coordinate e continuative).

(2) Ricavi della gestione caratteristica: valore della produzione al netto dei costi capitalizzati e dell'eventuale contributo PSSR.

(3) Costi per beni e servizi: somma delle seguenti categorie: acquisti di beni, acquisti di servizi, manutenzione e riparazioni, godimento di beni di terzi, oneri diversi di gestione.

(4) Assistenza protesica: assistenza protesica in convenzione e non (foglio SK).

(5) Assistenza sanitaria fuori regione: somma delle voci di bilancio relative alle prestazioni usufruite da cittadini dell'ASL in strutture fuori della regione sia in compensazione tramite I

(6) Assistenza sanitaria all'estero: voci di bilancio relative alle prestazioni usufruite, in regime autorizzatorio, da cittadini dell'ASL in strutture estere.

(7) Farmaci generici: si vedano le modalità in uso per i farmaci equivalenti come declinate dall'Allegato 8 della DGR 937/2010.

(8) Assistenza farmaceutica territoriale: assistenza farmaceutica (foglio SK).

0	1,522,133	2,772,808	2,196,204	2,054,162	0	8,545,307	1,262,104	3,956,505	5,950,906	981,548	0
---	-----------	-----------	-----------	-----------	---	-----------	-----------	-----------	-----------	---------	---

0	1,822,945	2,772,808	3,157,496	2,054,162	0	9,807,411
---	-----------	-----------	-----------	-----------	---	-----------

Descrizione dell'ente o del soggetto concedente	nr. atto di assegnazione	Destinazione dell'assegnazione	DATI CONSUNTIVO													
			Investimenti Assegnati (€)	Beni e servizi assegnati (€)	Prestazioni MMG/PLS/M CA	Prestazioni Sanitarie	Costi Personale assegnati (€)	Altri oneri assegnati (€)	Importo utilizzato preventivo (€)	Accant. quote inutilizzate contributi (€)	Incasato su assegnato 2021	Credito residuo su assegnato 2021	Importo Utilizzato CE (€)	Importo Utilizzato DI CUI SOCIO SAN (€)		
Regione Lombardia	DDG 5168 del 15/04/2021	RIPARTO TRA LE ATS DELLE RISORSE DI FSR 2021 IN ATTUAZIONE DELLA DGR XI/4506 DEL 30/3/2021, ATTUAZIONE DEL PIANO VACCINALE PER LA PREVENZIONE DELLE INFEZIONI DA SARS-COV-2 MEDIANTE EROGATORI ADI E DI CURE PALLIATIVE DOMICILIARI				20,155						20,155			20,155	20,155
TOTALE NOTA INTEGRATIVA - Consuntivo - 2021			0	0	0	20,155	0	0	20,155	0	0	20,155	0	0	20,155	20,155

Descrizione dell'ente o del soggetto concedente	nr. atto di assegnazione	Destinazione dell'assegnazione	IMPORTI ASSEGNATI						Totale assegnato (€)
			Investimenti Assegnati (€)	Beni e servizi assegnati (€)	Prestazioni MMG/PLS/M CA	Prestazioni Sanitarie	Costi Personale assegnati (€)	Altri oneri assegnati (€)	
Regione Lombardia	DDG 5168 del 15/04/2021	RIPARTO TRA LE ATS DELLE RISORSE DI FSR 2021 IN ATTUAZIONE DELLA DGR XI/4506 DEL 30/3/2021, ATTUAZIONE DEL PIANO VACCINALE PER LA PREVENZIONE DELLE INFEZIONI DA SARS-COV-2 MEDIANTE EROGATORI ADI E DI CURE PALLIATIVE DOMICILIARI				20,155			20,155
TOTALE NOTA INTEGRATIVA - Consuntivo - 2021			0	0	0	20,155	0	0	20,155

0	0	0	0	20,155	0	0	20,155	0	0	20,155	20,155
---	---	---	---	--------	---	---	--------	---	---	--------	--------

0	0	0	0	20,155	0	0	20,155	0	0	20,155	20,155
---	---	---	---	--------	---	---	--------	---	---	--------	--------

0	0	0	0	20,155	0	0	20,155	0	0	20,155	20,155
---	---	---	---	--------	---	---	--------	---	---	--------	--------





Descrizione dell'ente o del soggetto concedente	nr. atto di assegnazione	Destinazione dell'assegnazione	DATI CONSUNTIVO							Credito residuo su assegnato 2021	Importo Utilizzato CE (€)	Importo Utilizzato DI CUI/SOCIO SAN (€)										
			Investimenti Assegnati (€)	Beni e servizi Assegnati (€)	Prestazioni MMG/PLS/M CA	Prestazioni Sanitarie	Costi Personale Assegnati (€)	Altri oneri Assegnati (€)	Importo utilizzato preventivo (€)				Accant. quote inutilizzate contributi (€)	Incasato su assegnato 2021								
TOTALE NOTA INTEGRATIVA - Consumitivo - 2021																						

Contributi da Regione per servizi socio-sanitari (ASSI) - Altri contributi regionali extra fondo

Descrizione dell'ente o del soggetto concedente	nr. atto di assegnazione	Destinazione dell'assegnazione	IMPORTI ASSEGNATI						Totale assegnato (€)	
			Investimenti Assegnati (€)	Beni e servizi Assegnati (€)	Prestazioni MMG/PLS/M CA	Prestazioni Sanitarie	Costi Personale Assegnati (€)	Altri oneri Assegnati (€)		
TOTALE NOTA INTEGRATIVA - Consumitivo - 2021										

DATI CONSUNTIVO

IMPORTI ASSEGNATI



Descrizione dell'ente o del soggetto concedente	nr. atto di assegnazione	Destinazione dell'assegnazione	Investimenti Assegnati (€)	Beni e servizi assegnati (€)	Prestazioni MMG/PLS/M CA	Prestazioni Sanitarie	Costi Personale assegnati (€)	Altri oneri assegnati (€)	Importo utilizzato preventivo (€)	Accant. quote inutilizzate contributi (€)	Incasato su assegnato 2021	Credito residuo su assegnato 2021	Importo Utilizzato CE (€)	Importo Utilizzato DI CUI/SOCIO SAN (€)
REGIONE LOMBARDIA DG SALUTE		ESACRI												
Regione Lombardia	Decreto n. 15881 del 22/11/2021	PROGETTO "AUTISMO: DALL'ANALISI TERRITORIALE AL PROGETTO DI VITA", APPROVATO CON DGR N. XI/5213/2021: IMPEGNO DELLE RISORSE ALL'ENTE CAPOFILA, ATS VALLEADAMIA				100,000					100,000			
Regione Lombardia	Decreto n. 17004 del 03/12/2021	ASSEGNAZIONE IMPEGNO E PARZIALE LIQUIDAZIONE A FAVORE DELL'ATS VAL PADANA DEL FINANZIAMENTO COMUNITARIO E NAZIONALE PER LA PARTECIPAZIONE AL PROGETTO EUROPEO HOCCARE2.0				10,279			3,408	6,871		10,279	3,408	
TOTALE NOTA INTEGRATIVA - Consuntivo - 2021			0	0	0	110,279	0	0	3,408	106,871	0	110,279	3,408	0

DATI CONSUNTIVO												
Investimenti preventivo (€)	Beni e servizi assegnati (€)	Prestazioni MMG/PLS/M CA	Costi Personale assegnati (€)	Altri oneri assegnati (€)	Importo utilizzato preventivo (€)	Accant. quote inutilizzate contributi (€)	Incasato su assegnato 2021	Credito residuo su assegnato 2021	Importo Utilizzato CE (€)	Importo Utilizzato DI CUI/SOCIO SAN (€)		
0	0	0	0	0	3,408	106,871	0	110,279	3,408	0		

IMPORTE/ASSEGNATI												
Investimenti Assegnati (€)	Beni e servizi assegnati (€)	Prestazioni MMG/PLS/M CA	Prestazioni Sanitarie	Costi Personale assegnati (€)	Altri oneri assegnati (€)	Totale assegnato (€)						
0	0	0	110,279	0	0	110,279						

Dettaglio conto new: 40102010050000									
Contributi da Regione per servizi socio-sanitari (ASSI) - (extra fondo) Vincolati									
Descrizione dell'ente o del soggetto concedente	nr. atto di assegnazione	Destinazione dell'assegnazione	Investimenti Assegnati (€)	Beni e servizi assegnati (€)	Prestazioni MMG/PLS/M CA	Prestazioni Sanitarie	Costi Personale assegnati (€)	Altri oneri assegnati (€)	Totale assegnato (€)



DE S.C.R.I.B.A.



0	141,562	0	0	0	0	0	0	0	0	3,152	144,714	80,961	72,294	153,381	144,714	0
---	---------	---	---	---	---	---	---	---	---	-------	---------	--------	--------	---------	---------	---

0	225,675	0	0	0	0	0	0	0	0	0	0	0	0	0	0	225,675
---	---------	---	---	---	---	---	---	---	---	---	---	---	---	---	---	---------

Descrizione dell'ente o del soggetto concedente	nr. atto di assegnazione	Destinazione dell'assegnazione	DATI CONSUNTIVO										Importo Utilizzato DI CUI SOCIO SAN (€)			
			Investimenti Assegnati (€)	Beni e servizi Assegnati (€)	Prestazioni MMG/PLS/M CA	Prestazioni Sanitarie	Costi Personale assegnati (€)	Altri oneri assegnati (€)	Importo utilizzato preventivo (€)	Accant. quote inutilizzate contributi (€)	Incasato su assegnato 2021	Credito residuo su assegnato 2021		Importo Utilizzato CE (€)		
TOTALE NOTA INTEGRATIVA - Consumitivo - 2021			0	0	0	0	0	0	0	0	0	0	0	0	0	0

Descrizione dell'ente o del soggetto concedente	nr. atto di assegnazione	Destinazione dell'assegnazione	IMPORTI ASSEGNATI					Totale assegnato (€)
			Investimenti Assegnati (€)	Beni e servizi Assegnati (€)	Prestazioni MMG/PLS/M CA	Prestazioni Sanitarie	Costi Personale assegnati (€)	
TOTALE NOTA INTEGRATIVA - Consumitivo - 2021			0	0	0	0	0	0

0	0	0	0	0	0	0	0	0	0	0	0	0	0	0	0	0
---	---	---	---	---	---	---	---	---	---	---	---	---	---	---	---	---

Descrizione dell'ente o del soggetto concedente	nr. atto di assegnazione	Destinazione dell'assegnazione	IMPORTI ASSEGNATI					Totale assegnato (€)
			Investimenti Assegnati (€)	Beni e servizi Assegnati (€)	Prestazioni MMG/PLS/M CA	Prestazioni Sanitarie	Costi Personale assegnati (€)	
TOTALE NOTA INTEGRATIVA - Consumitivo - 2021			0	0	0	0	0	0

Dettaglio conto new: 40102030050000
Contributi da altri enti pubblici (extra fondo) - Altro

Dettaglio conto new: 40102030070000
Contributi obbligatori L. 210/92 (extra fondo) - Vincolati



Regione Lombardia	DDG 7029/2022	INDENNIZZI EX LEGGE 210/92																		1,435,043	1,435,043	1,435,043		1,165,003	270,040	1,435,043																						
																				-	-	-	-	-	-	-	-	-																				
																				-	-	-	-	-	-	-	-	-																				
																				-	-	-	-	-	-	-	-	-																				
																				-	-	-	-	-	-	-	-	-																				
																				-	-	-	-	-	-	-	-	-																				
																				-	-	-	-	-	-	-	-	-																				
																				-	-	-	-	-	-	-	-	-																				
																				-	-	-	-	-	-	-	-	-																				
																				-	-	-	-	-	-	-	-	-																				
																				-	-	-	-	-	-	-	-	-																				
																				-	-	-	-	-	-	-	-	-																				
																				-	-	-	-	-	-	-	-	-																				
																				-	-	-	-	-	-	-	-	-																				
																				-	-	-	-	-	-	-	-	-																				
																				-	-	-	-	-	-	-	-	-																				
																				-	-	-	-	-	-	-	-	-																				
																				-	-	-	-	-	-	-	-	-																				
																				-	-	-	-	-	-	-	-	-																				
																				-	-	-	-	-	-	-	-	-																				
																				-	-	-	-	-	-	-	-	-																				
																				-	-	-	-	-	-	-	-	-																				
																				-	-	-	-	-	-	-	-	-																				
																				-	-	-	-	-	-	-	-	-																				
																				-	-	-	-	-	-	-	-	-																				
																				-	-	-	-	-	-	-	-	-																				
																				-	-	-	-	-	-	-	-	-																				
																				-	-	-	-	-	-	-	-	-																				
																				-	-	-	-	-	-	-	-	-																				
																				-	-	-	-	-	-	-	-	-																				
																				-	-	-	-	-	-	-	-	-																				
																				-	-	-	-	-	-	-	-	-																				
TOTALE NOTA INTEGRATIVA - Consumitivo - 2021																							0	0	0	0	0	0	0	0	0	0	0	0	0	0	0	0	0	1,435,043	1,435,043	1,435,043	-	1,165,003	270,040	1,435,043	-	0

RLS C. R.I.B.A.



BILANCIO SANITARIO

Conto new		4012001000000			UTILIZZI - DATI CONSUNTIVO	
Descrizione:		Utilizzo fondi per quote inutilizzate contributi di esercizi precedenti da Regione o Prov. Aut. per quota F.S. regionale indifferenziato	Imponibile assegnato (b) (a)			
Descrizione dell'ente e del soggetto concedente	Pr. atto di assegnazione	Decisione dell'Assemblea dell'assegnazione	Anno Assegnazione	Imponibile assegnato (b) (a)		
Regione Lombardia	DGR 34792/2020	PROGRAMMA REGIONALE STRAORDINARIO PER IL BENTININ SANITA'	2020	100.000		
Regione Lombardia	D.L. 342070	COVID19	2021	7.837		
Regione Lombardia	DDG 70292/2022	Articolo 3, c. 3 personale, beni e servizi da privati autorizzati - Recupero (allestimento) (privati)	2020	314.289		
Regione Lombardia	DDG 70292/2022	SANI - D.L. N. 18/2020 (Art. 10) - Beni e servizi da privati autorizzati - Recupero (allestimento) (privati)	2020	314.289		
	DDG 70292/2022	Articolo 3, c. 3 personale, beni e servizi da privati autorizzati - Recupero (allestimento) (privati)	2020	637.837		
				Totale		1.059.938

Conto new
Descrizione:
4012001000000
Utilizzo fondi per quote inutilizzate contributi vincolati es. preced. da Regione per quota FSR Vincolato

Conto new		4012001000000			UTILIZZI - DATI CONSUNTIVO	
Descrizione:		Utilizzo fondi per quote inutilizzate contributi di esercizi precedenti da Regione o Prov. Aut. per quota F.S. regionale indifferenziato	Imponibile assegnato (b) (a)			
Descrizione dell'ente e del soggetto concedente	Pr. atto di assegnazione	Decisione dell'Assemblea dell'assegnazione	Anno Assegnazione	Imponibile assegnato (b) (a)		
Regione Lombardia	DGR 34792/2020	PROGRAMMA REGIONALE STRAORDINARIO PER IL BENTININ SANITA'	2020	100.000		
Regione Lombardia	D.L. 342070	COVID19	2021	7.837		
Regione Lombardia	DDG 70292/2022	Articolo 3, c. 3 personale, beni e servizi da privati autorizzati - Recupero (allestimento) (privati)	2020	314.289		
Regione Lombardia	DDG 70292/2022	SANI - D.L. N. 18/2020 (Art. 10) - Beni e servizi da privati autorizzati - Recupero (allestimento) (privati)	2020	314.289		
	DDG 70292/2022	Articolo 3, c. 3 personale, beni e servizi da privati autorizzati - Recupero (allestimento) (privati)	2020	637.837		
				Totale		1.059.938
				Fondo quote inutilizzate fine anno		0
				Importo Utilizzato (c) (e)		959.938
				Importo Utilizzato (c) (e)		959.938

Conto new
Descrizione:
4012001000000
Utilizzo fondi per quote inutilizzate contributi vincolati es. preced. da Regione per quota FSR Vincolato





3,366,693	268	116,924	0	506,945	0	1,701	624,838	2,941,855	632,970	0
-----------	-----	---------	---	---------	---	-------	---------	-----------	---------	---

									4,683,354
--	--	--	--	--	--	--	--	--	-----------

UTILIZZI - DATI CONSUNTIVO										
Fondo quote inutilizzate inizio anno	Investimenti (€)	Beni e servizi (€)	Prestazioni MWG/PAS/MCA	Prestazioni Semestre	Costi Personale (€)	Altri oneri (€)	Totale utilizzi (€)	Fondo quote inutilizzate fine anno	Importo Utilizzato (€)	Importo Utilizzato DI CUI SOCIO SAN (€)
4,473							0	4,473	0	0
90,000							0	90,000	0	0
1,186,585				542,468			542,468	646,117	542,468	542,468
2,056,157							0	2,056,157	0	0
1,632,000				542,468			542,468	1,089,532	542,468	542,468
1,186,587							0	1,186,587	0	0
2,421,222							0	2,421,222	0	0
43,342							0	43,342	0	0
5,208							0	5,208	0	0
28,574							0	28,574	0	0
1,613							0	1,613	0	0
2,350							0	2,350	0	0

Descrizione:	4012010040000 Utilizzo fondi per quote inutilizzate finanziamento di parte corrente per servizi socio-sanitari (ASSI) da contributi esercizi precedenti da Regione - quota FSR indistinto	Impronta assegnata (totale)
Regione Lombardia	DDG 96962008 Polvereamento consultori	227,000
Regione Lombardia	DDG 45622012 ex ASI_304 Assegnazione FSR	1,527,000
Regione Lombardia	DDG 45832014 ex ASI_304 Assegnazione FSR	3,063,000
Regione Lombardia	DDG 42412015 ex ASI_304 Assegnazione FSR	3,650,000
Regione Lombardia	DDG 45832012 ex ASI_304 Assegnazione FSR	3,294,000
Regione Lombardia	DDG 42412015 ex ASI_307 Assegnazione FSR	3,313,000
Regione Lombardia	DDG 42412015 ex ASI_307 Assegnazione FSR	2,818,000
Regione Lombardia	DGR 11882013 REGIONE LOMBARDA - FRAGILITA' - EX ASI_307	43,342
Regione Lombardia	DGR 11882013 accantonamento interessi attiva - ex ASI_304	5,208
Regione Lombardia	accantonamento interessi passivi - ex ASI_304	28,574
Regione Lombardia	accantonamento interessi passivi - ex ASI_304	1,613
Regione Lombardia	accantonamento passivo - ex ASI_304	2,350



465,849	138,527	26,403	2,162	167,092	291,767	167,092	
59,094	12,855		616	13,441	45,653	13,441	
6,982				0	6,982	0	
12,182	12,182			12,182	0	12,182	
2,576				0	2,576	0	
100,000				0	100,000	0	

Regione Lombardia	DGR 37/602/20 DDG 9794 del 13.8.2020	ASSEGNAZIONE DELLE RISORSE DA CONTRIBUIRE ALLE AT'S PER L'ATTUAZIONE DELLA SECONDA ANNUALITA' DEL PROGRAMMA OPERATIVO REGIONALE DI CUI ALLA SECONDA ANNUALITA' DEL PROGRAMMA DI CONTRASTO AL GIOCO D'AZZARDO (D.CUI 1/10/18 - RPARTO E ALLAD.G.R.N. 585 DEL 1/10/18 - RPARTO E ASSEGNAZIONE ALLE AT'S) (ATS) DELLE RISORSE DICUI AL CONTRIBUTO DEL NOSTRO REGIONE SALUTE DEL 07/12/2017	contributo anni precedenti	573,319
Regione Lombardia	DGR 2587/2019 DDG 915 - 23.1.2020	RISORSE DA CONTRIBUIRE ALLE AT'S PER L'ATTUAZIONE DELL'OBBIETTIVO 1 DEL PROGRAMMA OPERATIVO REGIONALE DI CUI ALLA APPROVAZIONE DGR 585/2018 ATTIVITA' PER IL CONTRASTO AL GIOCO D'AZZARDO - D.CUI 1/10/18 - RPARTO E ALLAD.G.R.N. 585 DEL 1/10/18 - RPARTO E ASSEGNAZIONE ALLE AT'S) (ATS) DELLE RISORSE DICUI AL CONTRIBUTO DEL NOSTRO REGIONE SALUTE DEL 07/12/2017	contributo anni precedenti	59,094
Piava Lombardia	DGR 12/11 del 25/03/2019	Approvazione degli indirizzi organizzativi e didattici per la programmazione attuativa del progetto di ricerca specifica in medicina generale, definizione del numero massimo di medici da formare e nel		63,295
Regione Lombardia DG POLITICHE SOCIALI	DGR 4567 - 14.12.2020 DDG 14451 - 23.12.2020	RAFFORZAMENTO DELLE AZIONI DI SENSIBILIZZAZIONE E DELLE INFORMAZIONI A LIVELLO SCOLASTICO PER IL CONTRASTO DEL DISTURBO DA GIOCO D'AZZARDO EX DGR N. N105/2020 19	2020	12,182
ATS di Brescia	Decreto ATS BS n. 743 del 24/12/19	Intervento di sensibilizzazione e attività di affiancamento di incarichi di		31,654
Regione Lombardia	DGR n. 4221 del 23/03/2021	Attuazione del progetto di finanziamento per la ricerca in medicina generale, attività di informazione all'Export di alimenti, mangimi, sottoprodotte di origine animale, sottoprodotte di origine vegetale, sottoprodotte da aziende lombarde verso paesi terzi al sensi della DGR 30286/20	2021	100,000





Handwriting practice area with a grid of vertical lines. The top section features alternating horizontal bands of green, yellow, and light blue. A large, faint watermark reading 'RESCRIBIA' is overlaid diagonally across the grid.

Handwriting practice area with a grid of vertical lines, continuing from the section above.



DESCRIZIONE DELL'ENTE O DEL SOGGETTO CONCEDENTE		DESCRIZIONE DELL'ASSEGNAZIONE		BENI E SERVIZI ASSEGNATI (€)		PRESTAZIONI MMG/PLS/ MCA		COSTI PERSONALE ASSEGNATI (€)		ALTRO ONERI ASSEGNATI (€)		TOTALE ASSEGNATO (€)	
				0		0		0		0		0	
TOTALE NOTA INTEGRATIVA - Consumitvo - 2021				0		0		0		0		0	

Dettaglio conto: 4.10.20.030.035.00.000
 Dettaglio conto new: 4010203050000
 Contributi da altri enti pubblici (extra fondo) - Altro

Descrizione dell'ente o del soggetto concedente	n. atto di assegnazione	Destinazione dell'assegnazione	IMPORTI ASSEGNATI					DATI CHIUSURA												
			Investimenti Assegnati (€)	Beni e servizi assegnati (€)	Prestazioni MMG/PLS/ MCA	Prestazioni Sanitarie	Costi Personale assegnati (€)	Altri oneri assegnati (€)	Totale assegnato (€)	Investimenti preventivo (€)	Beni e servizi assegnati (€)	Prestazioni MMG/PLS/ MCA	Prestazioni Sanitarie	Costi Personale assegnati (€)	Altri oneri assegnati (€)	Importo utilizzato preventivo (€)	Accanti inutilizzate contributi (€)	Incasato su assegnato 2021	Credito residuo su assegnato 2021	Importo Utilizzato CE (€)
			0	0	0	0	0	0	0	0	0	0	0	0	0	0	0	0	0	0
TOTALE NOTA INTEGRATIVA - Consumitvo - 2021			0	0	0	0	0	0	0	0	0	0	0	0	0	0	0	0	0	0

A.1.8) Contributi celerazio da enti pubblici (Extra Fondo)

Dettaglio conto: 4.10.20.030.010.00.000
 Dettaglio conto new: 40102040010000

Contributi da ATSA/SSITF on-dazioni della Regione (extra fondo) - Vincolati

Descrizione dell'ente o del soggetto concedente	n. atto di assegnazione	Destinazione dell'assegnazione	IMPORTI ASSEGNATI					DATI CHIUSURA												
			Investimenti Assegnati (€)	Beni e servizi assegnati (€)	Prestazioni MMG/PLS/ MCA	Prestazioni Sanitarie	Costi Personale assegnati (€)	Altri oneri assegnati (€)	Totale assegnato (€)	Investimenti preventivo (€)	Beni e servizi assegnati (€)	Prestazioni MMG/PLS/ MCA	Prestazioni Sanitarie	Costi Personale assegnati (€)	Altri oneri assegnati (€)	Importo preventivo (€)	Accanti inutilizzate contributi (€)	Incasato su assegnato 2021	Credito residuo su assegnato 2021	Importo Utilizzato CE (€)
ATS Brianza	DGR 3105/20	Indennità Enti Gestor	0	3.103	0	0	0	0	0	0	0	0	0	0	3.103	0	3.103	0	0	0
ATS Montagne-ATS Brescia-ATS Pavia-ATS Brianza	DGR 378/120	Indennità Enti Gestor	0	52.789	0	0	0	0	0	0	0	0	0	0	52.789	0	52.789	0	0	0
			0	55.892	0	0	0	0	0	0	0	0	0	0	55.892	0	55.892	0	0	0
TOTALE NOTA INTEGRATIVA - Consumitvo - 2021			0	55.892	0	0	0	0	0	0	0	0	0	0	55.892	0	55.892	0	0	0



ATS Bergamo	DDS 13447/21	FNA B2 - Ulteriori risorse	146.497	146.497	-	146.497	-	-	102.548	102.548	43.949	146.497	-	102.548	-				
	TOTALE NOTA INTEGRATIVA - Consumivo - 2021							0	105,651	0	0	0	0	0	105,651	96,736	202,389	0	105,651

Dettaglio conto: 4.1.10.210.030.020.00.000
 Dettaglio conto rev: 401.021.0020000
 Contributi da ATSSASSIFondazioni della Regione (extra fondo) - Altro

Descrizione dell'ente o del soggetto concedente	nr. atto di assegnazione	Destinazione dell'assegnazione	IMPORTI ASSEGNATI						Totale assegnato (€)								
			Investimenti Assegnati (€)	Beni e servizi assegnati (€)	Prestazioni MMG/PLS/ MCA	Prestazioni Sanitarie	Costi Personale assegnati (€)	Altri oneri assegnati (€)									
			0	0	202,389	0	0	0	0	0	0	0	0	0	202,389	0	0

Investimenti preventivo (€)	Beni e servizi assegnati (€)	Prestazioni MMG/PLS/ MCA	Prestazioni Sanitarie	Costi Personale assegnati (€)	Altri oneri assegnati (€)	Importo utilizzato preventivo (€)	Accanti quote inutilizzate contributi (€)	Incasato su assegnato 2021	Credito residuo su assegnato 2021	Importo Utilizzato CE (€)
	0	105,651	0	0	0	0	0	0	0	0



Descrizione dell'ente o del soggetto concedente	n. atto di assegnazione	Destinazione dell'assegnazione	Investimenti Assegnati (€)	Beni e servizi assegnati (€)	Prestazioni MMG/PLS/MCA	Costi Personale assegnati (€)	Altri oneri assegnati (€)	Impegno preventivo (€)	Impegno su residuo su assegnato 2021	Credito residuo su assegnato 2021
TOTALE NOTA INTEGRATIVA - Consuntivo - 2021			0	0	0	0	0	0	0	0

Dettaglio conto: 4.10.210.600.010.00.000

Dettaglio conto nex: 4010260010000

Fondo sociale regionale parte corrente - risorse per ambiti distrettuali

Descrizione dell'ente o del soggetto concedente	n. atto di assegnazione	Destinazione dell'assegnazione	IMPORIT/ASSEGNATI					DATI CHIUSURA											
			Investimenti Assegnati (€)	Beni e servizi assegnati (€)	Prestazioni MMG/PLS/MCA	Costi Personale assegnati (€)	Altri oneri assegnati (€)	Totale assegnato (€)	Investimenti preventivo (€)	Beni e servizi assegnati (€)	Prestazioni MMG/PLS/MCA	Costi Personale assegnati (€)	Altri oneri assegnati (€)	Impegno preventivo (€)	Impegno su residuo su assegnato 2021	Credito residuo su assegnato 2021			
Regione Lombardia	DGR 5724/21	Fondo Sociale Regionale - Ambiti		5.218.685															
TOTALE NOTA INTEGRATIVA - Consuntivo - 2021			0	5.218.685	0	0	0	0	0	0	0	0	0	0	0	0	0	0	0



DESCRIZIONE DELL'ENTE O DEL SOGGETTO CONCEDENTE		IMPORTE ASSEGNATE		DATI ASSESTAMENTO		CREDITO RESIDUO SU ASSEGNATO 2021				
Descrizione dell'ente o del soggetto concedente	nr. atto di assegnazione	Investimenti Assegnati (€)	Beni e servizi assegnati (€)	Prestazioni MMG/PLS/ MCA	Costi Personale assegnati (€)	Altri oneri assegnati (€)	Importo utilizzato preventivo (€)	Accant. quote inutilizzate contributi (€)	Incasato su assegnato 2021	Importo Utilizzato CE (€)
TOTALE NOTA INTEGRATIVA - Consumivo - 2021		0	57.631	0	0	0	0	0	57.631	0

Dettaglio conto: 4.10.20.600.070.00.000
 Dettaglio conto new: 40102060070000
 Altri contributi da Regione (Bilancio sociale)

DESCRIZIONE DELL'ENTE O DEL SOGGETTO CONCEDENTE		IMPORTE ASSEGNATE		DATI ASSESTAMENTO		CREDITO RESIDUO SU ASSEGNATO 2021				
Descrizione dell'ente o del soggetto concedente	nr. atto di assegnazione	Investimenti Assegnati (€)	Beni e servizi assegnati (€)	Prestazioni MMG/PLS/ MCA	Costi Personale assegnati (€)	Altri oneri assegnati (€)	Importo utilizzato preventivo (€)	Accant. quote inutilizzate contributi (€)	Incasato su assegnato 2021	Importo Utilizzato CE (€)
Regione Lombardia	DDS 1369/21		559.140				127.933	560.000	559.140	127.933
Regione Lombardia	DDS 305/21		560.000					560.000	560.000	
Regione Lombardia	DDS 1781/21		7.735					7.735	7.735	
Regione Lombardia	DDS 1786/21		152.145					152.145	152.145	
Regione Lombardia	DGR 4749/21		1.000.717					1.000.717	1.000.717	
Regione Lombardia	DGR 2398/19		68.994					68.994	68.994	
Regione Lombardia	DGR 5755/21		457.930				22.321	457.930	457.930	22.321
Regione Lombardia	DDS 17640/21		54.921					54.921	54.921	
Regione Lombardia	DDS 12257/19		44.318					44.318	44.318	
Regione Lombardia	DDS 951/21		151.506				151.506	151.506	151.506	
Regione Lombardia	DDS 142/20		584.776					584.776	584.776	
Regione Lombardia	DDS 18426/21		120.781					120.781	120.781	
Regione Lombardia	DDS 15554/20		71.971					71.971	71.971	
Regione Lombardia	DGR 5511/21		14.373					14.373	14.373	
Regione Lombardia	DGR 5392/21		100.000					100.000	100.000	
Regione Lombardia	DGR 4469/21		618.414				485.096	133.318	618.414	485.096
TOTALE NOTA INTEGRATIVA - Consumivo - 2021		0	4.553.286	0	0	0	786.756	3.766.530	4.553.286	786.756

Dettaglio conto: 4.10.20.600.110.00.000
 Fondo nazionale per le politiche sociali - risorse per ambiti distrettuali

DESCRIZIONE DELL'ENTE O DEL SOGGETTO CONCEDENTE		IMPORTE ASSEGNATE		DATI ASSESTAMENTO		CREDITO RESIDUO SU ASSEGNATO 2021				
Descrizione dell'ente o del soggetto concedente	nr. atto di assegnazione	Investimenti Assegnati (€)	Beni e servizi assegnati (€)	Prestazioni MMG/PLS/ MCA	Costi Personale assegnati (€)	Altri oneri assegnati (€)	Importo utilizzato preventivo (€)	Accant. quote inutilizzate contributi (€)	Incasato su assegnato 2021	Importo Utilizzato CE (€)
Regione Lombardia	DGR 4791/21		4.158.492				4.158.492		4.158.492	4.158.492
TOTALE			4.158.492				4.158.492		4.158.492	4.158.492



Descrizione dell'ente o del soggetto concedente	n. atto di assegnazione	Destinazione dell'assegnazione	Investimenti Assegnati (€)	Beni e servizi assegnati (€)	Prestazioni MMG/PLS/ MCA	Costi Personale assegnati (€)	Altri oneri assegnati (€)	Totale assegnato (€)
TOTALE NOTA INTEGRATIVA - Consumivo - 2021								
			0	0	0	0	0	0

Dettaglio conto: 4.10.00.20.600.145.00.000
 Fondo nazionale per le non autosufficienze - risorse per ambiti distrettuali

Descrizione dell'ente o del soggetto concedente	n. atto di assegnazione	Destinazione dell'assegnazione	IMPORTI ASSEGNATI					DATI CHIUSURA									
			Investimenti Assegnati (€)	Beni e servizi assegnati (€)	Prestazioni MMG/PLS/ MCA	Costi Personale assegnati (€)	Altri oneri assegnati (€)	Totale assegnato (€)	Investimenti preventivo (€)	Beni e servizi assegnati (€)	Prestazioni MMG/PLS/ MCA	Costi Personale assegnati (€)	Altri oneri assegnati (€)	Importo utilizzato preventivo (€)	Accanti inutilizzate contributi (€)	Incasato su assegnato 2021	Credito residuo su assegnato 2021
Regione Lombardia	DGR 4138/20-D/FNA	misura B2-Assignaz.annua-Careper-Ris.Strao	2.585.553	2.585.553				2.585.553	1.549.321	1.549.321	1.036.232	1.036.232	2.585.553	1.549.321	-	-	1.549.321



DESCRIZIONE DELL'ENTE O DEL SOGGETTO CONCEDENTE		DESCRIZIONE DELL'ASSEGNAZIONE		nr. atto di assegnazione		DESTINAZIONE DELL'ASSEGNAZIONE		INVESTIMENTI ASSEGNATI (€)		BENI E SERVIZI ASSEGNATI (€)		PRESTAZIONI MMG/PLS/ MCA		COSTI PERSONALE ASSEGNATI (€)		ALTRI ONERI ASSEGNATI (€)		TOTALE ASSEGNATO (€)		INVESTIMENTI CHIUSURA (€)		BENI E SERVIZI ASSEGNATI (€)		PRESTAZIONI MMG/PLS/ MCA		COSTI PERSONALE ASSEGNATI (€)		ALTRI ONERI ASSEGNATI (€)		TOTALE ASSEGNATO (€)		ACCANT. QUOTE INUTILIZZATE CONTRIBUTI (€)		INCASSATO SU ASSEGNATO 2021		CREDITO RESIDUO SU ASSEGNATO 2021		IMPORTO UTILIZZATO PREVENTIVO (€)		IMPORTO UTILIZZATO CE (€)			
REGIONE LOMBARDA		MISURA BT-ASSIGNAZ. ANNUA-CAREGPIER-RIS-STABO		DGR. 4138/20-DFNA				4.335.040		4.335.040								4.335.040				4.335.040												110.508		4.335.040		4.224.532		4.224.532			
TOTALE NOTA INTEGRATIVA - CONSUNTIVO - 2021								0		2.585.553		0		0		0		0		0		2.585.553		0		0		0		0		0		1.036.232		2.585.553		0		1.549.321		1.549.321	

Dettaglio conto: 4.10.20.600.148.00.000
 Fondo nazionale per le non autosufficienze - risorse ATS

DESCRIZIONE DELL'ENTE O DEL SOGGETTO CONCEDENTE	DESCRIZIONE DELL'ASSEGNAZIONE	nr. atto di assegnazione	DESTINAZIONE DELL'ASSEGNAZIONE	IMPORTI ASSEGNATI		DATI ASSESTAMENTO		ACCANT. QUOTE INUTILIZZATE CONTRIBUTI (€)	INCASSATO SU ASSEGNATO 2021	CREDITO RESIDUO SU ASSEGNATO 2021	IMPORTO UTILIZZATO PREVENTIVO (€)	IMPORTO UTILIZZATO CE (€)
				INVESTIMENTI ASSEGNATI (€)	TOTALE ASSEGNATO (€)	BENI E SERVIZI ASSEGNATI (€)	TOTALE ASSEGNATO (€)					
REGIONE LOMBARDA	MISURA BT-ASSIGNAZ. ANNUA-CAREGPIER-RIS-STABO	DGR. 4138/20-DFNA		4.335.040	4.335.040	4.335.040	4.335.040	110.508	4.335.040	-	4.224.532	4.224.532



TOTALE NOTA INTEGRATIVA - Consuntivo - 2021		0	4,224,532	0	0	0	0	0	0	4,224,532	110,508	4,335,040	0	4,224,532
---	--	---	-----------	---	---	---	---	---	---	-----------	---------	-----------	---	-----------

Dettaglio conto: 4.10.10.20.600.320.00.000
 Dettaglio conto new: 40102060170000
 Fondo nazionale per la famiglia - risorse per ambiti discretuali

Descrizione dell'ente o del soggetto concedente	n. sito di assegnazione	Destinazione dell'assegnazione	IMPORITI ASSEGNATI							Totale assegnato (€)			
			Investimenti Assegnati (€)	Beni e servizi assegnati (€)	Prestazioni MMG/PLS/ MCA	Prestazioni Sanitarie	Costi Personale assegnati (€)	Altri oneri assegnati (€)	Totale assegnato (€)				
DATI ASSESTAMENTO													
			Investimenti chiusura (€)	Beni e servizi assegnati (€)	Prestazioni MMG/PLS/ MCA	Prestazioni Sanitarie	Costi Personale assegnati (€)	Altri oneri assegnati (€)	Importo utilizzato preventivo (€)	Accant. quote inutilizzate contributi (€)	Incasato su assegnato 2021	Credito residuo su assegnato 2021	Importo Utilizzato CE (€)
			0	0	0	0	0	0	0	0	0	0	0

Dettaglio conto: 4.10.10.20.600.150.00.000
 Dettaglio conto new: 40102060140000
 Contributi statali vincolati per servizi socio assistenziali

Descrizione dell'ente o del soggetto concedente	n. sito di assegnazione	Destinazione dell'assegnazione	IMPORITI ASSEGNATI							Totale assegnato (€)			
			Investimenti Assegnati (€)	Beni e servizi assegnati (€)	Prestazioni MMG/PLS/ MCA	Prestazioni Sanitarie	Costi Personale assegnati (€)	Altri oneri assegnati (€)	Totale assegnato (€)				
DATI ASSESTAMENTO													
			Investimenti chiusura (€)	Beni e servizi assegnati (€)	Prestazioni MMG/PLS/ MCA	Prestazioni Sanitarie	Costi Personale assegnati (€)	Altri oneri assegnati (€)	Importo utilizzato preventivo (€)	Accant. quote inutilizzate contributi (€)	Incasato su assegnato 2021	Credito residuo su assegnato 2021	Importo Utilizzato CE (€)
			0	0	0	0	0	0	0	0	0	0	0



TOTALE NOTA INTEGRATIVA - Consuntivo - 2021													
													0

Dettaglio conto: 4.10.20.600.310.00.000
 Dettaglio conto new: 40102060160000
 Contributi da Province per servizi socio assistenziali

Descrizione dell'ente o del soggetto concedente	nr. atto di assegnazione	Destinazione dell'assegnazione	IMPORTI ASSEGNATI					DATI ASSESTAMENTO					Importo Utilizzato CE (€)	Credito residuo su assegnato 2021	Incassato su assegnato 2021	Credito residuo su assegnato 2021				
			Investimenti Assegnati (€)	Beni e servizi assegnati (€)	Prestazioni MCG/PLS/ MCA	Prestazioni Sanitarie	Costi Personale assegnati (€)	Altri oneri assegnati (€)	Totale assegnato (€)	Invalori MCG/PLS/ MCA	Prestazioni Sanitarie	Costi Personale assegnati (€)					Altri oneri assegnati (€)	Importo utilizzato preventivo (€)	Accant. quote inutilizzate contributi (€)	Invalori MCG/PLS/ MCA

TOTALE NOTA INTEGRATIVA - Consuntivo - 2021
 A.1.0) Contributi c/esercizio da enti privati
 Dettaglio conto: 4.10.30.010.000.00.000
 Dettaglio conto new: 40103010000000
 Contributi da persone giuridiche private - Vincolati

IMPORTI ASSEGNATI													DATI ASSESTAMENTO				
--------------------------	--	--	--	--	--	--	--	--	--	--	--	--	--------------------------	--	--	--	--





TOTALE NOTA INTEGRATIVA - Consumivo - 2021				-	-	-	-	-	-	-	-	-	-	-	-	-	-	-	-	-	-	-	-	-	-	
-				-	-	-	-	-	-	-	-	-	-	-	-	-	-	-	-	-	-	-	-	-	-	-
-				-	-	-	-	-	-	-	-	-	-	-	-	-	-	-	-	-	-	-	-	-	-	-

DATI CHIUSURA										
Investimenti preventivi (€)	Beni e servizi assegnati (€)	Prestazioni MMG/PLS/MCA	Prestazioni Sanitarie	Costi Personale assegnati (€)	Altri oneri assegnati (€)	Importo utilizzato preventivo (€)	Accant. quote inutilizzate contributi (€)	Incasato su assegnato 2021	Credito residuo su assegnato 2021	Importo Utilizzato CE (€)
0	14.477.831	0	0	0	0	14.477.831	6.735.771	21.213.602	0	14.477.831

IMPORTI ASSEGNATI							
Investimenti Assegnati (€)	Beni e servizi assegnati (€)	Prestazioni MMG/PLS/MCA	Prestazioni Sanitarie	Costi Personale assegnati (€)	Altri oneri assegnati (€)	Totale assegnato (€)	
0	21.213.602	0	0	0	0	21.213.602	

F.10 II Responsabile Economico Finanziario ai sensi D.Lgs. 39/83

S.C.R.I.B.A.



Table with columns for Region, Decreti VARI, Descrizione, Varie Annualità, and numerical values. Includes rows for Regione Lombardia with various decrees like DGR 3781/20, DGR 7775/18, and DGR 9151/09.



A large grid of graph paper with a repeating pattern of yellow, light blue, and light green columns. The grid is divided into two main sections, each with 11 rows and 50 columns. A diagonal watermark reading "RLSCRA!B.A." is visible across the center of the page.



ATS DELLA VAL PADANA

327

SCHEDA DI DETTAGLIO NATURA DELLE ALTRE PRESTAZIONI SANITARIE

COD_COGE_NI	Voce Bilancio	Descrizione Prestazione	Consumitivo al 31/12/2020	Consumitivo al 31/12/2021	Variazione
40201110010000	Altre prestazioni sanitarie v/ATS di appartenenza	Tot. Altre prestazioni sanitarie v/ATS di appartenenza	0	0	0
		SUBACUTI VS ATS DI APPARTENENZA	€.		0
		NUOVE RETI SANITARIE VS ATS DI APPARTENENZA	€.		0
		HOSPICE VS ATS DI APPARTENENZA	€.		0
			€.		0
			€.		0
			€.		0
			€.		0
			€.		0
			€.		0
			€.		0
			€.		0
			€.		0
			€.		0
			€.		0
			€.		0
			€.		0
			€.		0
			€.		0
			€.		0
			€.		0
			€.		0
			€.		0
			€.		0
			€.		0
			€.		0
			€.		0
			€.		0

COD_COGE_NI	Voce Bilancio	Descrizione Prestazione	Consumitivo al 31/12/2020	Consumitivo al 31/12/2021	Variazione
40201110020000	Altre prestazioni sanitarie verso altre ATS/ASST/Fondazioni lombarde	Tot. Altre prestazioni sanitarie verso altre ATS/ASST/Fondazioni lombarde	248,095	198,487	(49,608)
		SUBACUTI VS ALTRE ATS/ASST/IRCCS REGIONE	€.		0
		NUOVE RETI SANITARIE VS ALTRE ATS/ASST/IRCCS REGIONE	€.		0
		HOSPICE VS ALTRE ATS/ASST/IRCCS REGIONE	€.		0



				€.				0
				€.				0
				€.				0
				€.				0
				€.				0
				€.				0
				€.				0
				€.				0
				€.				0
				€.				0
				€.				0
				€.				0
				€.				0
				€.				0
				€.				0
				€.				0
				€.				0

COD_COGE_MI	Voce Bilancio	Descrizione Prestazione	Consuntivo al 31/12/2020	Consuntivo al 31/12/2021	Variazione
40201110080000	Altre prestazioni sanitarie a soggetti pubblici extraregione (soggette a compensazione)	Tot. Altre prestazioni sanitarie a soggetti pubblici extraregione (soggette a compensazione)	0	0	0
		SUBACUTI VS ALTRI SOG PUBBL EXTRAREG			0
		NUOVE RETI SANITARIE VS ALTRI SOG PUBBL EXTRAREG			0
		HOSPICE VS ALTRI SOG PUBBL EXTRAREG			0
					0
					0
					0
					0
					0
					0
					0
					0
					0
					0
					0
					0
					0
					0
					0
					0
					0
					0
					0



				€.	5,624	4,944	(680)
		Prestazioni LEA extra 28/san/96 e integr fuori regione		€.	7,520	9,960	2,440
		Servizi per registro Tumori		€.	74,175		(74,175)
		Prest. Tamponi da altri pubb. terr. per cittadini ATS		€.	598		(598)
		Prest. Tamponi da altri pubblici terr. per extra regione		€.	116		(116)
		Prest. Tamponi da altri pubblici terr. per stranieri		€.	1,176,485		(1,176,485)
		Prest. Tamponi da altri sogg. Pubblici altre province		€.			
		Degenze post Covid extra regione		€.	3,338		3,338
				€.			0
				€.			0
				€.			0
				€.			0
				€.			0
				€.			0
				€.			0
				€.			0
				€.			0
				€.			0
				€.			0
				€.			0
				€.			0
				€.			0
				€.			0
				€.			0
				€.			0
				€.			0
				€.			0
				€.			0
				€.			0
				€.			0
				€.			0
				€.			0
				€.			0
				€.			0
				€.			0

COD_COGE_NI	Voce Bilancio	Descrizione Prestazione	Consuntivo al 31/12/2020	Consuntivo al 31/12/2021	Variazione
50201150010060	Servizi sanitari appaltati o in "service" da pubblico	Tot. Servizi sanitari appaltati o in "service" da pubblico	0	0	0
					0
					0
					0
					0
					0
					0
					0
					0
					0
					0
					0
					0
					0
					0
					0
					0
					0
					0
					0
					0
					0
					0





€.					0
€.					0
€.					0
€.					0
€.					0
€.					0
€.					0
€.					0
€.					0
€.					0

COD_COGE_NI	Voce Bilancio	Descrizione Prestazione	Consumitivo al 31/12/2020	Consumitivo al 31/12/2021	Variazione
50201150010070	Altre prestazioni per servizi sanitari da Extraregione	Tot. Altre prestazioni per servizi sanitari da Extraregione	0	0	0
		SUBACUTIDA EXTRAREGIONE			0
		NUOVE RETI SANITARIE DA EXTRAREGIONE			0
		HOSPICE DA EXTRAREGIONE			0
					0
					0
					0
					0
					0
					0
					0
					0
					0
					0
					0
					0
					0
					0
					0
					0
					0
					0
					0
					0
					0
					0
					0
					0
					0
					0
					0
					0
					0
					0
					0
					0
					0

COD_COGE_NI	Voce Bilancio	Descrizione Prestazione	Consumitivo al 31/12/2020	Consumitivo al 31/12/2021	Variazione
50201150020010	Altre prestazioni per servizi sanitari da terzi	Tot. Altre prestazioni per servizi sanitari da terzi	5,769,796	8,692,745	2,922,959
		SUBACUTIDA STRUTTURE PRIVATE	2,283,265	1,612,611	(670,654)
		NUOVE RETI SANITARIE DA STRUTTURE PRIVATE	4,208	3,000	(1,208)
		ASSISTENZA SPECIALISTICA CREG			0
		AMBULATORIO AL SABATO	12,129		(12,129)
		AIDS	580,553	662,586	82,033



HOSPICE DA STRUTTURE PRIVATE		€.	€.	€.	0
	Attività ispettive svolte da dirigenti veterinari	€.	563,072	560,002	(3,070)
	Prestazioni extra 28/san/96 e integri fuori regione	€.	13,893	2,431	(11,462)
	PRESTAZIONI TAO	€.	237,029	198,487	(38,542)
	Servizi veterinari di sterilizzazione	€.	100,818	114,713	13,895
	VOUCHER B1	€.	235,716	504,262	268,546
	Prestazioni san. dirig. psicologa progetto ASL Matera	€.	3,060		(3,060)
	Prestazioni san. dirig. psicologa progetto GAP	€.	6,089		(6,089)
	GAP sperimentaz. percorsi resid. e semiresidenziali	€.	50,622	37,338	(13,284)
	Costi prestazioni PMA	€.	22,885	54,089	31,204
	Decr 13741 - prestazioni 2019 ampliamento PS	€.	126,480		(126,480)
	Altre prestazioni di laboratorio	€.	3,581	5,108	1,527
	Prestazioni san. dirig. psicologa progetto GAP 2020	€.	6,919	26,403	19,484
	Altre prestazioni	€.	8,143	1,435	(6,708)
	Prest. Tamponi da sogg. priv. terr. per cittadini ATS	€.	775,596	2,586,314	1,810,718
	Prest. Tamponi da sogg. priv. terr. per extra regione	€.	17,769	496,962	479,193
	Prest. Tamponi da sogg. priv. terr. per stranieri	€.	2,271	1,470	(801)
	Prest. Tamponi da sogg. priv. altre province	€.	706,136	335,764	(370,372)
	Riconoscimento obiettivo 3.2 LR 24/2020	€.	9,552		(9,552)
	Servizi veterinari di sterilizzazione - progetto randagismo	€.		21,207	21,207
	Degenze presso ospedali di comunità extraregione	€.		43,522	43,522
	Attività ispettive svolte da dirig. Vet. - progetto Export	€.		30,075	30,075
	Prestazioni san. dirig. psicologa progetto PIL 2021	€.		8,618	8,618
	Prestazioni sanitario progetto HO Care 2.0	€.		3,408	3,408
	Vaccinazioni da privati	€.		1,382,940	1,382,940
		€.			0
		€.			0
		€.			0
		€.			0
		€.			0
		€.			0
		€.			0
		€.			0
		€.			0
		€.			0

COD_COGE_NI	Voce Bilancio	Descrizione Prestazione	Consuntivo al 31/12/2020	Consuntivo al 31/12/2021	Variazione
50201150020030	Altre prestazioni per servizi della ricerca da terzi	Tot. Altre prestazioni per servizi della ricerca da terzi	0	0	0
					0
					0
					0
					0
					0
					0
					0



SCHEDA DI DETTAGLIO NATURA DELLE ALTRE PRESTAZIONI SANITARIE

327

ATS DELLA VAL PADANA

COD_COGE_NI	Voce Bilancio	Descrizione Prestazione	Consuntivo al 31/12/2020	Consuntivo al 31/12/2021	Variazione
50201150010020	Altre prestazioni per servizi socio sanitari da ATS/ASST/Fondazioni della Regione	Tot. Altre prestazioni per servizi socio sanitari da ATS/ASST/Fondazioni della Regione	€.	0	0
		MISURA RSA APERTA	€.		0
		MISURA RESIDENZIALITA' LEGGERA/ASSISTITA	€.		0
		MISURA RESIDENZIALITA' LEGGERA PER RELIGIOSI	€.		0
		MISURA MINORI CON GRAVISSIMA DISABILITA'	€.		0
		MISURA COMUNITA' MINORI - MINORI VITTIME DI ABUSO/VIOLENZA/MALTRATTAMENTO	€.		0
		MISURA AZIONE INNOVATIVA A FAVORE DEI MINORI IN STATO DI ABBANDONO INSERITI NEL PERCORSO DI ADOZIONE	€.		0
		SPERIMENTAZIONI AREA RIABILITAZ MINORI	€.		0
		SPERIMENTAZIONI AREA CASE MANAGEMENT	€.		0
			€.		0
			€.		0
			€.		0
			€.		0
			€.		0
			€.		0
			€.		0
			€.		0
			€.		0
			€.		0
			€.		0
			€.		0
			€.		0
			€.		0
			€.		0
			€.		0
			€.		0
			€.		0
			€.		0
			€.		0



50201150020020	Altre prestazioni per servizi socio sanitari da terzi	Tot. Altre prestazioni per servizi socio sanitari da terzi	€.	3,621,669	4,149,495	527,826
	MISURA RSA APERTA		€.	2,301,181	2,765,039	463,858
	MISURA RESIDENZIALITA' LEGGERA/ASSISTITA		€.	417,758	374,946	(42,812)
	MISURA RESIDENZIALITA' LEGGERA PER RELIGIOSI		€.			0
	MISURA MINORI CON GRAVISSIMA DISABILITA'		€.			0
	MISURA COMUNITA' MINORI - MINORI VITTIME DI ABUSO/VIOLENZA/MALTRATTAMENTO		€.			0
	MISURA AZIONE INNOVATIVA A FAVORE DEI MINORI IN STATO DI ABBANDONO INSERITI NEL PERCORSO DI ADOZIONE		€.			0
	SPERIMENTAZIONI AREA RIABILITAZ MINORI		€.	665,374	752,754	87,380
	SPERIMENTAZIONI AREA CASE MANAGEMENT		€.	86,212	92,552	6,340
	SENTENZE TAR		€.	151,144	133,716	(17,428)
	VACCINAZIONI AL DOMICILIO		€.		20,155	20,155
	PROGETTO HO-CARE 2.0		€.		10,333	10,333
			€.			0
			€.			0
			€.			0
			€.			0
			€.			0
			€.			0
			€.			0
			€.			0
			€.			0

R.L.S.C. R.I.B.A.





SCHEDA DI DETTAGLIO NATURA DEGLI ACCANTONAMENTI Consuntivo ATS DELLA VAL PADANA

COD_COGE_NI	Voce Bilancio	Ente concedente (se relativo a contribuuto)	nr. atto di assegnazione (se relativo a contribuuto)	Descrizione Accantonamento	Consuntivo al 31/12/2020	Consuntivo al 31/12/2021	Variazione
51510070000000	Altri accantonamenti per rischi			Tot. Altri accantonamenti per rischi	0	0	0
				Accantonamento franchigia su sinistri	-	-	0
							0
							0
							0
							0
				Accantonamento per contenzioso con soggetti/enti diversi: spese legali e risarcimenti (escluso personale)			0
							0
				Accantonamento per rischi su crediti	-	-	0
							0
							0
							0
				Accantonamenti per altri rischi di varia natura	-	-	0
							0
							0
							0
							0
							0
							0
							0
							0
							0
							0
							0
							0
							0
							0
							0
							0
							0
							0
							0
							0
							0
							0
							0
							0
							0
51560010100000	Accantonamenti libera professione			Tot. Accantonamenti libera professione	13,472	27,689	14,217
				- Acc.to Legge Balduzzi L.Professione	13,472	11,534	(1,938)
				- Acc.to Fondo Perequazione L. Professione		16,155	16,155
							0
							0
							0



				€.					0
				€.					0
									0
									0
									0
									0
									0
									0
									0
									0
									0
									0
51560010200000	Altri accantonamenti altro			€.	1,096,180	2,930,311		1,834,131	
	Accantonamenti per Comitato Etico			€.					0
	Accantonamenti per libera professione			€.					0
	Accantonamenti per recuperi NOC			€.	214,100	214,100			0
	Accantonamento premi operosità			€.					0
	Accantonamento proventi Call Center Regionale			€.					0
	Accantonamenti per maggiori entrate proprie, proventi straordinari e sopravvenienze attive			€.	880,059	2,716,211		1,836,152	
	Acc.to gettiti sanzioni controlli tutela lavoratori			€.	805,292	998,848		193,556	
	Acc.to recupero quote MCA			€.	38,791	1,328		(37,463)	
	Acc.to per integrazione fondi per compensi. avvocatura			€.	35,976	44,388		8,412	
	Acc.to plusvalenza da rogito con condizione			€.		1,638,234		1,638,234	
	Acc.to recupero su fondi vincolati GAP			€.		33,413		33,413	
				€.					0
	Accantonamento costi personale			€.					0
	Accantonamento costi beni			€.					0
	Accantonamento costi servizi			€.					0
	Accantonamento altri oneri e spese			€.	2,021	-		(2,021)	
	Quota costo per tamponi verso ATS			€.	2,021			(2,021)	
				€.					0
				€.					0
				€.					0
				€.					0
	Accantonamento spese socio-sanitarie DG famiglia (solo per ATS)			€.	-	-			0
				€.					0
				€.					0
				€.					0
				€.					0
				€.					0
				€.					0
51560020000000	Altri Accantonamenti (ASSI)			€.	0	0		0	
	Accantonamenti per applicazioni leggi e decreti (Vari)			€.	-	-			0
				€.					0
				€.					0
				€.					0
				€.					0
				€.					0
				€.					0
				€.					0
				€.					0
				€.					0





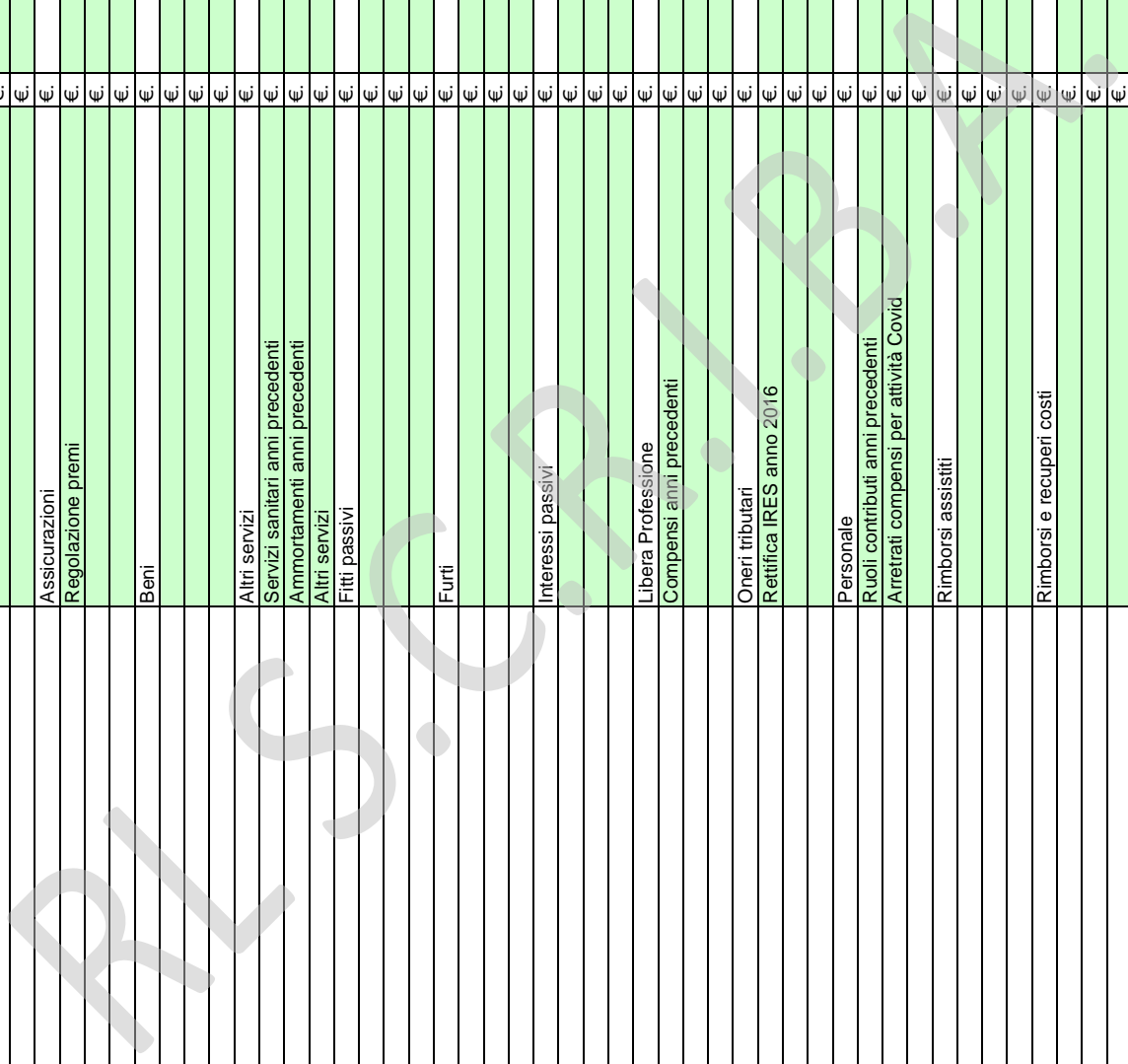
81010100010020	Altre insussistenze attive verso terzi	Sopravvenienza attiva per restituzione di quota su progetto GAP (per il 2020 saldo contribuito stralciato)	14,850	33,413	18,563														
		Residui 2020 Ambulatoriale da privato		537,340	537,340														
		Sanzioni	-	-	0														
					0														
		Ticket	261,397	956,342	694,945														
		Recupero ticket per falsi esenti	261,397	956,342	694,945														
					0														
		Altri ricavi e proventi	64,987	2,294,681	2,229,694														
		Recupero credito fiscale		21,873	21,873														
		Liberalità diverse (per il 2020 anche altri proventi e recuperi) e Recuperi compensi arretrati da MCA	64,987	4,108	(60,879)														
		Recupero accantonamenti e debiti v/Regione per Call Center anni precedenti		2,268,700	2,268,700														
	Altre insussistenze attive verso terzi	Tot. Altre insussistenze attive verso terzi	442,361	203,885	(238,476)														
		Cessione sangue			0														
					0														
					0														
		Contributi		690	690														
		Minore fatture da ricevere per contributi direttori su premio 2019 e 2020		690	690														
					0														
		Fitti attivi			0														
					0														
		Interessi di mora			0														
					0														
					0														
		Libera Professione			0														
					0														
					0														
		Prestazioni	4,385	141,869	137,484														
		Note credito su fatture altri servizi		429	429														
		Stralci fatture anni precedenti	4,385		(4,385)														
		Chiusura posizioni ATS Bergamo vs ATS Valpadana consumo DPC vaccini 2020		141,440	141,440														
		Sanzioni			0														
					0														
					0														



				€.				0
			Ticket	€.	-			0
				€.				0
				€.				0
			Altri ricavi e proventi	€.	437,976	61,326	(376,650)	0
			Stralcio debiti per fondi personale non corrisposti	€.		61,326	61,326	0
			Stralcio fondi e contributi anni precedenti - decreto 317	€.	437,976		(437,976)	0
				€.				0
8101012000000	Altri Proventi Straordinari		Tot. Altri Proventi Straordinari	€.	754	5,516	4,762	
			Altri ricavi e proventi	€.	-			0
				€.				0
				€.				0
				€.				0
				€.				0
				€.				0
			Rimborsi e recuperi costi	€.	-			0
				€.				0
				€.				0
				€.				0
			Utilizzi fondi	€.	754	5,516	4,762	
			Quota contributi in conto capitale legata a dimissioni di cespiti sterilizzati	€.	754	5,516	4,762	
				€.				0
				€.				0
82010005010000	Minusvalenze		Tot. Minusvalenze	€.	754	5,516	4,762	
			Dimissioni per cessata attività di cespiti sterilizzati	€.	754	5,516	4,762	
				€.				0
				€.				0
				€.				0
				€.				0
				€.				0
				€.				0
				€.				0
				€.				0
				€.				0
				€.				0
				€.				0
				€.				0
				€.				0
				€.				0
82010130010010	Altre sopravvalenze passive verso terzi		Tot. Altre sopravvalenze passive verso terzi	€.	1,109,172	666,967	(442,205)	
			Assistenza fuori regione: prestazioni non soggette a compensazione	€.	-			0
				€.				0



				€.				0
				€.				0
			Assicurazioni	€.	12,066	-		(12,066)
			Regolazione premi	€.	12,066			(12,066)
				€.				0
				€.				0
			Beni	€.	-	-		0
				€.				0
				€.				0
				€.				0
			Altri servizi	€.	22,640	654,197	631,557	
			Servizi sanitari anni precedenti	€.	22,640	32,290	9,650	
			Ammortamenti anni precedenti	€.		619,155	619,155	
			Altri servizi	€.		2,752	2,752	
			Fitti passivi	€.	-	-		0
				€.				0
				€.				0
				€.				0
				€.				0
			Furti	€.	-	-		0
				€.				0
				€.				0
				€.				0
			Interessi passivi	€.	-	-		0
				€.				0
				€.				0
				€.				0
			Libera Professione	€.	2,871	-	(2,871)	
			Compensi anni precedenti	€.	2,871		(2,871)	
				€.				0
				€.				0
			Oneri tributari	€.	-	379	379	
			Rettifica IRES anno 2016	€.		379	379	
				€.				0
				€.				0
			Personale	€.	3,522	12,391	8,869	
			Ruoli contributi anni precedenti	€.	3,522	3,029	(493)	
			Arretrati compensi per attività Covid	€.		9,362	9,362	
				€.				0
			Rimborsi assistiti	€.	-	-		0
				€.				0
				€.				0
				€.				0
			Rimborsi e recuperi costi	€.	-	-		0
				€.				0
				€.				0
				€.				0
			Utenze	€.	-	-		0



			€.				0
			€.				0
			€.		12,654		(12,654)
		Rettifiche ricavi da prestazioni sanitarie	€.	12,654			(12,654)
		Rettifiche ricavi da anni precedenti	€.				0
			€.				0
		Rettifiche altri ricavi e proventi	€.	1,055,419			(1,055,419)
		Intervento di adeguamento patrimonio netto - decreto 317	€.	1,055,419			(1,055,419)
			€.				0
			€.				0
82010130010020		Altre insussistenze passive verso terzi	€.	71	196,183	196,112	196,112
		Tot. Altre insussistenze passive verso terzi	€.				
		Assistenza fuori regione: prestazioni non soggette a compensazione	€.	-			0
			€.				0
			€.				0
			€.				0
		Assicurazioni	€.	-			0
			€.				0
			€.				0
		Beni	€.	-			0
			€.				0
			€.				0
		Altri servizi	€.	71	63,653		63,582
		Chiusura saldo residuo acconti	€.		9,537		9,537
		Rettifica errore di rilevazione anni precedenti	€.		54,116		54,116
		Stralcio fatture anni precedenti	€.	71			(71)
		Fitti passivi	€.	-			0
			€.				0
			€.				0
			€.				0
		Furti	€.	-			0
			€.				0
			€.				0
		Interessi passivi	€.	-			0
			€.				0
			€.				0
			€.				0
		Libera Professione	€.	-			0
			€.				0
			€.				0
		Oneri tributari	€.	-			0



			€.				0
			€.				0
			€.				0
		Personale	€.	-			0
			€.				0
			€.				0
			€.				0
		Rimborsi assistiti	€.	-			0
			€.				0
			€.				0
		Rimborsi e recuperi costi	€.				0
		Decreto RL 5215 del 15/4/2022 - sistemazioni contabili	€.	-	9,796		9,796
			€.				0
			€.				0
		Utenze	€.	-			0
			€.				0
			€.				0
		Rettifiche ricavi da prestazioni sanitarie	€.		55,013		55,013
		Note di credito emesse per rettifica ricavi 2020	€.		55,013		55,013
			€.				0
			€.				0
		Rettifiche altri ricavi e proventi	€.	-	67,721		67,721
		Rettifica saldo Fatture da emettere	€.		65,150		65,150
		Stralcio crediti - quota non coperta da fondo	€.		2,571		2,571
			€.				0
		Tot. Altri Oneri Straordinari	€.	0	0		0
	82010140010000	Altri Oneri Straordinari	€.	-			0
		Altri costi e oneri	€.				0
			€.				0
			€.				0
			€.				0
			€.				0
			€.				0
			€.				0
			€.				0
			€.				0
			€.				0
			€.				0
			€.				0
			€.				0
			€.				0
			€.				0



257 AIS DELLA VAL PADANA - Dati in € - Anno: 2021 - Consuntivo

SHEMA DI STATO PATRIMONIALE. ATIVO. IMMOBILIZZAZIONI IMMATERIALI. BILANCIO ATTIVITA' SANITARIA - Consuntivo 2020. BILANCIO ATTIVA SOCIO ASSIMILARE - Consuntivo 2020. BILANCIO ATTIVITA' FINANZIARIA - Consuntivo 2021. BILANCIO ATTIVITA' SOCIO ASSIMILARE - Consuntivo 2021. BILANCIO ATTIVITA' FINANZIARIA - Consuntivo 2021. BILANCIO ATTIVITA' SOCIO ASSIMILARE - Consuntivo 2021.

BILANCIO CONSUNTIVO Totale 2021. BILANCIO CONSUNTIVO Totale 2020. Variazioni 2020/2021 Importo. Variazioni 2020/2021 %. Altre immobilizzazioni materiali. Crediti v. Rapp. - Conto corrente. Crediti v. Stato - Conto corrente.



B.II) Fondi per impieghi, anche differiti	77.641	1.569	177.414	76.293	0	1.569
B.III) Fondi per rischi	1.572.268	0	1.572.268	1.572.268	0	0
B.IV) Fondi da distribuire	0	0	0	0	0	0
B.V) Altri finanziamenti concessi di parte corrente vincibili	25.613.318	11.413.623	25.613.623	14.137.994	0	11.677.809
TOTALE B)	38.806.617	11.659.788	41.525.659	29.612.586	0	11.813.072
C) TRATTAMENTO FINE RAPPORTO						
C.I) TER. operazioni	313.199	0	113.302	113.302	0	0
TOTALE C)	313.199	0	113.302	113.302	0	0
D) DEBITI con separata indicazione, per ciascuna voce, degli importi esigibili oltre l'esercizio successivo						
D.I) Debiti verso Stato	129.339	0	129.339	0	0	0
D.II) Debiti verso Regione	6.363.717	0	2.141.728	2.141.728	0	0
D.III) Debiti verso Comuni	21.023.656	68.453	72.410.341	72.331.892	0	68.453
D.IV) Debiti verso Aziende sanitarie pubbliche o pubbliche	68.453	0	68.453	0	0	0
D.V) Debiti verso Aziende sanitarie pubbliche della Regione per spesa corrente e mobilità	0	0	0	0	0	0
D.VI) Debiti verso Aziende sanitarie pubbliche della Regione per finanziamento sanitario approntato con contributo L.E.A.	0	0	0	0	0	0
D.VII) Debiti verso Aziende sanitarie pubbliche della Regione per altro finanziamento sanitario approntato con contributo L.E.A.	0	0	0	0	0	0
D.VIII) Debiti verso ATS per operazioni di conferimento/assorbimento L.E.A.	20.902.741	0	72.231.745	72.201.756	0	0
D.IX) Debiti verso Aziende sanitarie pubbliche della Regione per altri finanziamenti	1.935	0	1.935	0	0	0
D.X) Debiti verso Aziende sanitarie pubbliche della Regione per altri finanziamenti	20.153.510	0	70.382.607	70.382.607	0	0
D.XI) Debiti verso Aziende sanitarie pubbliche della Regione per altri finanziamenti	52.462	0	40.137	40.139	0	0
D.XII) Debiti verso Aziende sanitarie pubbliche della Regione per altri finanziamenti	0	0	0	0	0	0
D.XIII) Debiti verso strutture sanitarie pubbliche fuori Regione	56.300.186	410.447	77.076.260	76.185.707	0	890.558
D.XIV) Debiti verso strutture sanitarie private fuori Regione	0	0	0	0	0	0
D.XV) Debiti verso strutture sanitarie private con dipendenti della Regione	2.775.929	469	2.772.460	2.771.240	0	1.029
D.XVI) Debiti verso strutture sanitarie private senza dipendenti della Regione	0	0	0	0	0	0
D.XVII) Debiti verso strutture sanitarie private senza dipendenti della Regione	8.362.100	0	9.346.483	9.346.483	0	0
D.XVIII) Debiti verso strutture sanitarie private senza dipendenti della Regione	18.692.896	0	18.692.896	18.692.896	0	0
D.XIX) Debiti verso strutture sanitarie private senza dipendenti della Regione	103.894.753	0	103.894.753	103.894.753	0	0
TOTALE D)	104.692.552	70.869	174.545.264	170.119.216	0	1.425.584
E) RATEI E RISCONTI PASSIVI						
E.I) Ratei passivi	6.670	0	6.670	6,670	0	0
TOTALE E)	6.670	0	6.670	6,670	0	0
TOTALE PASSIVO (A+B+C+D+E)	157.962.466	145.199.809	226.595.942	213.297.232	0	13.338.617
F) CONTI D'ORDINE						
F.I) Depositi bancari	0	0	0	0	0	0
F.II) Depositi cauzionali	0	0	0	0	0	0
F.III) Beni in comodato	508.179	0	6.065.543	6.065.543	0	0
F.IV) Altri crediti	1.603.746	0	9.068.891	9.068.891	0	0
TOTALE F)	1.603.746	0	9.068.891	9.068.891	0	0
Quadrante	0	-12.813	0	-12.813	0	12.813

F.to Il Direttore Generale ai sensi D.Lgs. 39/93

F.to Il Responsabile Economico Finanziario ai sensi D.Lgs. 39/93

Emis 12 mesi	17.844	0	17.844	0	0	0,00%
Emis 12 mesi	1.572.268	0	1.572.268	0	0	0,00%
Emis 12 mesi	25.613.318	0	25.613.318	0	0	0,00%
Emis 12 mesi	38.806.617	0	41.525.659	2.719.052	7,01%	65,85%
Emis 12 mesi	313.199	0	113.302	-199.897	-63,82%	-63,82%
Emis 12 mesi	0	0	0	0	0	0,00%
Emis 12 mesi	129.339	0	129.339	0	0	0,00%
Emis 12 mesi	6.363.717	0	2.141.728	-4.041.544	-63,50%	-63,50%
Emis 12 mesi	21.023.656	68.453	72.410.341	5.137.682	24,43%	24,43%
Emis 12 mesi	68.453	0	68.453	0	0	0,00%
Emis 12 mesi	0	0	0	0	0	0,00%
Emis 12 mesi	130.983.145	20.902.741	72.201.756	-5.136.015	-243,85%	-243,85%
Emis 12 mesi	1.935	0	1.935	0	0	0,00%
Emis 12 mesi	20.153.510	0	70.382.607	50.229.097	250,23%	250,23%
Emis 12 mesi	52.462	0	40.137	-12.325	-23,50%	-23,50%
Emis 12 mesi	56.300.186	410.447	77.076.260	20.365.627	36,18%	36,18%
Emis 12 mesi	2.775.929	469	2.772.460	-3.469	-0,12%	-0,12%
Emis 12 mesi	8.362.100	0	9.346.483	1.084.383	12,97%	12,97%
Emis 12 mesi	18.692.896	0	18.692.896	0	0	0,00%
Emis 12 mesi	103.894.753	0	103.894.753	0	0	0,00%
Emis 12 mesi	330.711.460	0	171.545.264	-614.479	-185,87%	-185,87%
Emis 12 mesi	6.670	0	6.670	0	0	0,00%
Emis 12 mesi	157.962.466	145.199.809	226.595.942	68.633.476	43,45%	43,45%
Emis 12 mesi	0	0	0	0	0	0,00%
Emis 12 mesi	508.179	0	6.065.543	7.697.364	2.006,69%	2.006,69%
Emis 12 mesi	1.603.746	0	9.068.891	7.465.145	465,27%	465,27%
Emis 12 mesi	0	0	0	0	0	0,00%

0 0 0

12.513 0 -12.513

Quadrante

F.to Il Direttore Generale ai sensi D.Lgs. 39/93

F.to Il Responsabile Economico Finanziario ai sensi D.Lgs. 39/93

C.R.I.B.A.



Tabella allegata alla nota integrativa di ATS DELLA VALPADANA

Stato patrimoniale al 31/12/2021

ATTIVITA' SOCIETARIE

(in Lit.)

Main financial statement table with columns for account codes, descriptions, and various financial metrics (Valore medio, Variazione, etc.).

Aut. Aut. Concors. Inv. Lim. di. in corso di costituzione

Aut. Aut. Concors. Inv. Lim. di. in corso di costituzione

Summary table for 'ATTIVITA' SOCIETARIE' showing various sub-categories and their values.

Summary table for 'ATTIVITA' SOCIETARIE' showing various sub-categories and their values.

Aut. Aut. Concors. Inv. Lim. di. in corso di costituzione

Summary table for 'ATTIVITA' SOCIETARIE' showing various sub-categories and their values.

Summary table for 'ATTIVITA' SOCIETARIE' showing various sub-categories and their values.

Aut. Aut. Concors. Inv. Lim. di. in corso di costituzione

Summary table for 'ATTIVITA' SOCIETARIE' showing various sub-categories and their values.

Summary table for 'ATTIVITA' SOCIETARIE' showing various sub-categories and their values.

Aut. Aut. Concors. Inv. Lim. di. in corso di costituzione

Summary table for 'ATTIVITA' SOCIETARIE' showing various sub-categories and their values.

Summary table for 'ATTIVITA' SOCIETARIE' showing various sub-categories and their values.

Aut. Aut. Concors. Inv. Lim. di. in corso di costituzione

Summary table for 'ATTIVITA' SOCIETARIE' showing various sub-categories and their values.

Summary table for 'ATTIVITA' SOCIETARIE' showing various sub-categories and their values.

Aut. Aut. Concors. Inv. Lim. di. in corso di costituzione

Summary table for 'ATTIVITA' SOCIETARIE' showing various sub-categories and their values.

Main financial table with columns for account codes (e.g., COD_COGE_M, COD_COGE_M_GLD), descriptions, and various financial metrics across multiple rows.

Summary financial table with columns for account codes (e.g., COD_COGE_M, COD_COGE_M_GLD) and aggregated financial data.

Table with columns for code (e.g., 10.00.00.00.00.00.00), description, and various numerical columns (2, 3, 4, 5, 6, 7, 8, 9, 10, 11, 12, 13).

Table with columns for code (e.g., 10.00.00.00.00.00.00), description, and various numerical columns (2, 3, 4, 5, 6, 7, 8, 9, 10, 11, 12, 13).

Table with columns for code (e.g., 10.00.00.00.00.00.00), description, and various numerical columns (2, 3, 4, 5, 6, 7, 8, 9, 10, 11, 12, 13).

Table with columns for code (e.g., 10.00.00.00.00.00.00), description, and various numerical columns (2, 3, 4, 5, 6, 7, 8, 9, 10, 11, 12, 13).

Table with columns for code (e.g., 10.00.00.00.00.00.00), description, and various numerical columns (2, 3, 4, 5, 6, 7, 8, 9, 10, 11, 12, 13).

Table with columns for code (e.g., 10.00.00.00.00.00.00), description, and various numerical columns (2, 3, 4, 5, 6, 7, 8, 9, 10, 11, 12, 13).

Summary table with columns for code (e.g., 10.00.00.00.00.00.00), description, and various numerical columns (2, 3, 4, 5, 6, 7, 8, 9, 10, 11, 12, 13).



Uomini/maintenance/aggiornamenti/02/2021/01	124.200	0	0	124.200	0	0	0	0	0	0	0	0	0	0	0	0	0	0	0
Uomini/maintenance/aggiornamenti/02/2021/01	124.200	0	0	124.200	0	0	0	0	0	0	0	0	0	0	0	0	0	0	0

Uomini/maintenance/aggiornamenti/02/2021/01	124.200	0	0	124.200	0	0	0	0	0	0	0	0	0	0	0	0	0	0	0
Uomini/maintenance/aggiornamenti/02/2021/01	124.200	0	0	124.200	0	0	0	0	0	0	0	0	0	0	0	0	0	0	0

Uomini/maintenance/aggiornamenti/02/2021/01	301.40	0	0	301.40	0	0	0	0	0	0	0	0	0	0	0	0	0	0	0
---	--------	---	---	--------	---	---	---	---	---	---	---	---	---	---	---	---	---	---	---

Uomini/maintenance/aggiornamenti/02/2021/01	695.500	0	0	695.500	0	0	0	0	0	0	0	0	0	0	0	0	0	0	0
Uomini/maintenance/aggiornamenti/02/2021/01	695.500	0	0	695.500	0	0	0	0	0	0	0	0	0	0	0	0	0	0	0

Uomini/maintenance/aggiornamenti/02/2021/01	409.250	0	0	409.250	0	0	0	0	0	0	0	0	0	0	0	0	0	0	0
Uomini/maintenance/aggiornamenti/02/2021/01	409.250	0	0	409.250	0	0	0	0	0	0	0	0	0	0	0	0	0	0	0

Uomini/maintenance/aggiornamenti/02/2021/01	104.500	0	0	104.500	0	0	0	0	0	0	0	0	0	0	0	0	0	0	0
Uomini/maintenance/aggiornamenti/02/2021/01	104.500	0	0	104.500	0	0	0	0	0	0	0	0	0	0	0	0	0	0	0

Uomini/maintenance/aggiornamenti/02/2021/01	606.200	0	0	606.200	0	0	0	0	0	0	0	0	0	0	0	0	0	0	0
Uomini/maintenance/aggiornamenti/02/2021/01	606.200	0	0	606.200	0	0	0	0	0	0	0	0	0	0	0	0	0	0	0

Uomini/maintenance/aggiornamenti/02/2021/01	2.492.624	0	0	2.492.624	0	0	0	0	0	0	0	0	0	0	0	0	0	0	0
Uomini/maintenance/aggiornamenti/02/2021/01	2.492.624	0	0	2.492.624	0	0	0	0	0	0	0	0	0	0	0	0	0	0	0

Uomini/maintenance/aggiornamenti/02/2021/01	71.081	0	0	71.081	0	0	0	0	0	0	0	0	0	0	0	0	0	0	0
Uomini/maintenance/aggiornamenti/02/2021/01	71.081	0	0	71.081	0	0	0	0	0	0	0	0	0	0	0	0	0	0	0

Uomini/maintenance/aggiornamenti/02/2021/01	0	0	0	0	0	0	0	0	0	0	0	0	0	0	0	0	0	0	0
---	---	---	---	---	---	---	---	---	---	---	---	---	---	---	---	---	---	---	---

COD. CODICE IN	10.20.10.0000.0000.00.00.00	43.836	19.876	239.160	43.836	0	0	0	0	0	0	0	0	0	0	0	0	0	0
COD. CODICE IN	10.20.10.0000.0000.00.00.00	43.836	19.876	239.160	43.836	0	0	0	0	0	0	0	0	0	0	0	0	0	0

COD. CODICE IN	10.20.10.0000.0000.00.00.00	2.60	127.87	128.10	2.287	0	0	0	0	0	0	0	0	0	0	0	0	0	0
COD. CODICE IN	10.20.10.0000.0000.00.00.00	2.60	127.87	128.10	2.287	0	0	0	0	0	0	0	0	0	0	0	0	0	0

COD. CODICE IN	10.20.10.0000.0000.00.00.00	429.72	8.04	437.76	429.72	0	0	0	0	0	0	0	0	0	0	0	0	0	0
----------------	-----------------------------	--------	------	--------	--------	---	---	---	---	---	---	---	---	---	---	---	---	---	---

COD. CODICE IN	10.20.10.0000.0000.00.00.00	19.2	67.42	60.99	87.10	0	0	0	0	0	0	0	0	0	0	0	0	0	0
COD. CODICE IN	10.20.10.0000.0000.00.00.00	19.2	67.42	60.99	87.10	0	0	0	0	0	0	0	0	0	0	0	0	0	0

COD. CODICE IN	10.20.10.0000.0000.00.00.00	42.426	429.21	3.08	474.38	0	0	0	0	0	0	0	0	0	0	0	0	0	0
COD. CODICE IN	10.20.10.0000.0000.00.00.00	42.426	429.21	3.08	474.38	0	0	0	0	0	0	0	0	0	0	0	0	0	0

COD. CODICE IN	10.20.10.0000.0000.00.00.00	32.888	31.044	104.40	32.188	0	0	0	0	0	0	0	0	0	0	0	0	0	0
COD. CODICE IN	10.20.10.0000.0000.00.00.00	32.888	31.044	104.40	32.188	0	0	0	0	0	0	0	0	0	0	0	0	0	0

COD. CODICE IN	10.20.10.0000.0000.00.00.00	7.990	67.92	69.436	7.990	0	0	0	0	0	0	0	0	0	0	0	0	0	0
COD. CODICE IN	10.20.10.0000.0000.00.00.00	7.990	67.92	69.436	7.990	0	0	0	0	0	0	0	0	0	0	0	0	0	0

COD. CODICE IN	10.20.10.0000.0000.00.00.00	18.116	99.226	471.77	0	0	0	0	0	0	0	0	0	0	0	0	0	0	0
----------------	-----------------------------	--------	--------	--------	---	---	---	---	---	---	---	---	---	---	---	---	---	---	---

COD. CODICE IN	10.20.10.0000.0000.00.00.00	2.807.426	108.20	2.607.04	2.807.426	0	0	0	0	0	0	0	0	0	0	0	0	0	0
COD. CODICE IN	10.20.10.0000.0000.00.00.00	2.807.426	108.20	2.607.04	2.807.426	0	0	0	0	0	0	0	0	0	0	0	0	0	0

COD. CODICE IN	10.20.10.0000.0000.00.00.00	1.888	1.864	27.30	1.888	0	0	0	0	0	0	0	0	0	0	0	0	0	0
COD. CODICE IN	10.20.10.0000.0000.00.00.00	1.888	1.864	27.30	1.888	0	0	0	0	0	0	0	0	0	0	0	0	0	0

COD. CODICE IN	10.20.10.0000.0000.00.00.00	79.326	699.916	164.09	743.206	0	0	0	0	0	0	0	0	0	0	0	0	0	0
----------------	-----------------------------	--------	---------	--------	---------	---	---	---	---	---	---	---	---	---	---	---	---	---	---





COD. COGE / N	COD. COGE / N / OLD	Descrizione	Valore medio al 31/12/2020	Variazione	Materie usate	Costo medio per unità produttiva (m.u.p.)	Incremento (diminuzione) dell'utile (perdita) (m.u.p.)	Incremento (diminuzione) dell'utile (perdita) (m.u.p.)	Decremento (aumento) del valore medio / m.u.p. precedente	VALORE DEI DEBITI AL 31/12/2021 PER ANNO D'INFORMAZIONE			Valore medio al 31/12/2021	VALORE DEI DEBITI AL 31/12/2021 PER ANNO D'INFORMAZIONE			Decremento (aumento) del valore medio / m.u.p. precedente	Valore medio al 31/12/2021	Diminuzione (aumento) dell'utile (perdita) (m.u.p.)	Valore medio al 31/12/2021	Diminuzione (aumento) del valore medio / m.u.p. precedente	VALORE DEI DEBITI AL 31/12/2021 PER ANNO D'INFORMAZIONE			Valore medio al 31/12/2021	Diminuzione (aumento) del valore medio / m.u.p. precedente	Valore medio al 31/12/2021	Diminuzione (aumento) del valore medio / m.u.p. precedente							
										2020/21	2021/22	2022/23		2020/21	2021/22	2022/23						2020/21	2021/22	2022/23					2020/21	2021/22	2022/23				
7000000000000	4.00.00000000		0	0	0	0	0	0	0	0	0	0	0	0	0	0	0	0	0	0	0	0	0	0	0	0	0	0	0	0	0				
D.1 DEBITI VARI																																			
7000000000000	4.00.00000000	D.1 DEBITI VARI	0	0	0	0	0	0	0	0	0	0	0	0	0	0	0	0	0	0	0	0	0	0	0	0	0	0	0	0	0				
7000000000000	4.00.00000000	D.1.1 DEBITI VARI PARTICOLARI	0	0	0	0	0	0	0	0	0	0	0	0	0	0	0	0	0	0	0	0	0	0	0	0	0	0	0	0	0				
7000000000000	4.00.00000000	D.1.1.1 DEBITI VARI PARTICOLARI	0	0	0	0	0	0	0	0	0	0	0	0	0	0	0	0	0	0	0	0	0	0	0	0	0	0	0	0	0	0			
7000000000000	4.00.00000000	D.1.1.1.1 DEBITI VARI PARTICOLARI	0	0	0	0	0	0	0	0	0	0	0	0	0	0	0	0	0	0	0	0	0	0	0	0	0	0	0	0	0	0			
7000000000000	4.00.00000000	D.1.1.1.1.1 DEBITI VARI PARTICOLARI	0	0	0	0	0	0	0	0	0	0	0	0	0	0	0	0	0	0	0	0	0	0	0	0	0	0	0	0	0	0	0		
7000000000000	4.00.00000000	D.1.1.1.1.1.1 DEBITI VARI PARTICOLARI	0	0	0	0	0	0	0	0	0	0	0	0	0	0	0	0	0	0	0	0	0	0	0	0	0	0	0	0	0	0	0		
7000000000000	4.00.00000000	D.1.1.1.1.1.1.1 DEBITI VARI PARTICOLARI	0	0	0	0	0	0	0	0	0	0	0	0	0	0	0	0	0	0	0	0	0	0	0	0	0	0	0	0	0	0	0		
7000000000000	4.00.00000000	D.1.1.1.1.1.1.1.1 DEBITI VARI PARTICOLARI	0	0	0	0	0	0	0	0	0	0	0	0	0	0	0	0	0	0	0	0	0	0	0	0	0	0	0	0	0	0	0		
7000000000000	4.00.00000000	D.1.1.1.1.1.1.1.1.1 DEBITI VARI PARTICOLARI	0	0	0	0	0	0	0	0	0	0	0	0	0	0	0	0	0	0	0	0	0	0	0	0	0	0	0	0	0	0	0	0	
7000000000000	4.00.00000000	D.1.1.1.1.1.1.1.1.1.1 DEBITI VARI PARTICOLARI	0	0	0	0	0	0	0	0	0	0	0	0	0	0	0	0	0	0	0	0	0	0	0	0	0	0	0	0	0	0	0	0	
7000000000000	4.00.00000000	D.1.1.1.1.1.1.1.1.1.1.1 DEBITI VARI PARTICOLARI	0	0	0	0	0	0	0	0	0	0	0	0	0	0	0	0	0	0	0	0	0	0	0	0	0	0	0	0	0	0	0	0	0
7000000000000	4.00.00000000	D.1.1.1.1.1.1.1.1.1.1.1.1 DEBITI VARI PARTICOLARI	0	0	0	0	0	0	0	0	0	0	0	0	0	0	0	0	0	0	0	0	0	0	0	0	0	0	0	0	0	0	0	0	0



PR S.C.R.I.B.A.

8020110000000000	3.50.20.10.0000.000.00.000				0
8020110000000000	3.50.20.10.0000.000.00.000				0
8020110000000000	3.50.20.10.0000.000.00.000				0
8020110000000000	3.50.20.10.0000.000.00.000				0
8020110000000000	3.50.20.10.0000.000.00.000				0
8020110000000000	3.50.20.10.0000.000.00.000				0
8020110000000000	3.50.20.10.0000.000.00.000				0
8020110000000000	3.50.20.10.0000.000.00.000				0
8020110000000000	3.50.20.10.0000.000.00.000				0
8020110000000000	3.50.20.10.0000.000.00.000				0
8020110000000000	3.50.20.10.0000.000.00.000				0
8020110000000000	3.50.20.10.0000.000.00.000				0
8020110000000000	3.50.20.10.0000.000.00.000				0
8020110000000000	3.50.20.10.0000.000.00.000				0
8020110000000000	3.50.20.10.0000.000.00.000				0
8020110000000000	3.50.20.10.0000.000.00.000				0
8020110000000000	3.50.20.10.0000.000.00.000				0
8020110000000000	3.50.20.10.0000.000.00.000				0
8020110000000000	3.50.20.10.0000.000.00.000	6670	0	6670	0



Ulteriori trasferimenti/aggiornamenti LP23/2015	Giroconti (+/-)	Rivalutazione monetaria dell'esercizio	Rivalutazione economica dell'esercizio	Scritture di svalutazione dell'esercizio	Acquisizioni di immobilizzazioni in economia	Manutenzioni incrementative	Incrementi da immobil. in corso	Cessioni dell'esercizio (valore contabile netto)
0	0	0	0	0	0	0	0	0

Ulteriori trasferimenti/aggiornamenti LP23/2015	Giroconti (+/-)	Cessioni dell'esercizio (beni decessi)	Ammortamenti dell'esercizio
0	0	0	0

Ulteriori trasferimenti/aggiornamenti LP23/2015	Giroconti (+/-)	Rivalutazione monetaria dell'esercizio	Rivalutazione economica dell'esercizio	Scritture di svalutazione dell'esercizio	Acquisizioni di immobilizzazioni in economia	Manutenzioni incrementative	Incrementi da immobil. in corso	Cessioni dell'esercizio (valore contabile netto)
0	0	0	0	0	0	0	0	0

Ulteriori trasferimenti/aggiornamenti LP23/2015	Giroconti (+/-)	Cessioni dell'esercizio (beni decessi)	Ammortamenti dell'esercizio
0	0	0	0

Ulteriori trasferimenti/aggiornamenti LP23/2015	Giroconti (+/-)	Rivalutazione monetaria dell'esercizio	Rivalutazione economica dell'esercizio	Scritture di svalutazione dell'esercizio	Acquisizioni di immobilizzazioni in economia	Manutenzioni incrementative	Incrementi da immobil. in corso	Cessioni dell'esercizio (valore contabile netto)
0	0	0	0	0	0	0	0	0

Ulteriori trasferimenti/aggiornamenti LP23/2015	Giroconti (+/-)	Cessioni dell'esercizio (beni decessi)	Ammortamenti dell'esercizio
0	0	0	0

Ulteriori trasferimenti/aggiornamenti LP23/2015	Giroconti (+/-)	Rivalutazione monetaria dell'esercizio	Rivalutazione economica dell'esercizio	Scritture di svalutazione dell'esercizio	Acquisizioni di immobilizzazioni in economia	Manutenzioni incrementative	Incrementi da immobil. in corso	Cessioni dell'esercizio (valore contabile netto)
0	0	0	0	0	0	0	0	0

Ulteriori trasferimenti/aggiornamenti LP23/2015	Giroconti (+/-)	Rivalutazione monetaria dell'esercizio	Rivalutazione economica dell'esercizio	Scritture di svalutazione dell'esercizio	Acquisizioni di immobilizzazioni in economia	Manutenzioni incrementative	Incrementi da immobil. in corso	Cessioni dell'esercizio (valore contabile netto)
0	0	0	0	0	0	0	0	3.798

COD. COGE. MI	Descrizione	Valore netto al 31/12/2020	Valore netto al 31/12/2021	Variazione	Costo storico al 31/12/2020	Giroconti per riattivazione saldi di apertura su nuovi conti SP (+/-)	Rivalutazione es. proced.	Svalutazione es. proced.
1.10.20.40.010.010.00.00	A1.4.a.1) Attrezzature sanitarie (Non sterilizzate)	0	0	0	0	0	0	0
1.10.20.40.010.012.00.00	A1.4.a.2) Attrezzature sanitarie (Sterilizzate)	0	0	0	0	0	0	0
1.10.20.40.010.020.00.00	A1.4.a.3) Beni per assistenza protesica (Non sterilizzate)	0	0	0	0	0	0	0
1.10.20.40.010.022.00.00	A1.4.a.4) Beni per assistenza protesica (Sterilizzate)	0	0	0	0	0	0	0
1.10.20.40.010.030.00.00	A1.4.a.5) Altre attrezzature sanitarie (Non sterilizzate)	0	0	0	0	0	0	0
1.10.20.40.010.032.00.00	A1.4.a.6) Altre attrezzature sanitarie (Sterilizzate)	0	0	0	0	0	0	0

COD. COGE. MI	Descrizione	Valore netto al 31/12/2020	Valore netto al 31/12/2021	Variazione	Fondo ammortamento 31/12/2020	Giroconti per riattivazione saldi di apertura su nuovi conti SP (+/-)	Rivalutazione es. proced.	Svalutazione es. proced.
1.10.20.50.010.010.00.00	A1.5.a.1) Mobili, arredi e attrezzature ufficio (Non sterilizzate)	0	0	0	0	0	0	0
1.10.20.50.010.012.00.00	A1.5.a.2) Mobili, arredi e attrezzature ufficio (Sterilizzate)	0	0	0	0	0	0	0
1.10.20.50.010.020.00.00	A1.5.a.3) Scrivanie (Non sterilizzate)	0	0	0	0	0	0	0
1.10.20.50.010.022.00.00	A1.5.a.4) Scrivanie (Sterilizzate)	0	0	0	0	0	0	0
1.10.20.50.010.030.00.00	A1.5.a.5) Mobili ed arredi diversi (Non sterilizzate)	0	0	0	0	0	0	0
1.10.20.50.010.032.00.00	A1.5.a.6) Mobili ed arredi diversi (Sterilizzate)	0	0	0	0	0	0	0
1.10.20.50.010.040.00.00	A1.5.a.7) Altri mobili e arredi (Non sterilizzate)	0	0	0	0	0	0	0
1.10.20.50.010.042.00.00	A1.5.a.8) Altri mobili e arredi (Sterilizzate)	0	0	0	0	0	0	0

Valore netto al 31/12/2020	Valore netto al 31/12/2021	Variazione
0	0	0

COD. COGE. MI	Descrizione	Valore netto al 31/12/2020	Valore netto al 31/12/2021	Variazione	Costo storico al 31/12/2020	Giroconti per riattivazione saldi di apertura su nuovi conti SP (+/-)	Rivalutazione es. proced.	Svalutazione es. proced.
1.10.20.60.020.010.00.00	A1.6.b.1) F. ab. arm. Mobili, arredi e attrezzature ufficio (Non sterilizzate)	0	0	0	0	0	0	0
1.10.20.60.020.012.00.00	A1.6.b.2) F. ab. arm. Mobili, arredi e attrezzature ufficio (Sterilizzate)	0	0	0	0	0	0	0
1.10.20.60.020.020.00.00	A1.6.b.3) F. ab. arm. Scrivanie (Non sterilizzate)	0	0	0	0	0	0	0
1.10.20.60.020.022.00.00	A1.6.b.4) F. ab. arm. Scrivanie (Sterilizzate)	0	0	0	0	0	0	0
1.10.20.60.020.030.00.00	A1.6.b.5) F. ab. arm. Mobili ed arredi diversi (Non sterilizzate)	0	0	0	0	0	0	0
1.10.20.60.020.032.00.00	A1.6.b.6) F. ab. arm. Mobili ed arredi diversi (Sterilizzate)	0	0	0	0	0	0	0
1.10.20.60.020.040.00.00	A1.6.b.7) F. ab. arm. Altri mobili e arredi (Non sterilizzate)	0	0	0	0	0	0	0
1.10.20.60.020.042.00.00	A1.6.b.8) F. ab. arm. Altri mobili e arredi (Sterilizzate)	0	0	0	0	0	0	0

COD. COGE. MI	Descrizione	Valore netto al 31/12/2020	Valore netto al 31/12/2021	Variazione	Fondo ammortamento 31/12/2020	Giroconti per riattivazione saldi di apertura su nuovi conti SP (+/-)	Rivalutazione es. proced.	Svalutazione es. proced.
1.10.20.60.020.010.00.00	A1.6.b.1) F. ab. arm. Mobili, arredi e attrezzature ufficio (Non sterilizzate)	0	0	0	0	0	0	0
1.10.20.60.020.012.00.00	A1.6.b.2) F. ab. arm. Mobili, arredi e attrezzature ufficio (Sterilizzate)	0	0	0	0	0	0	0
1.10.20.60.020.020.00.00	A1.6.b.3) F. ab. arm. Scrivanie (Non sterilizzate)	0	0	0	0	0	0	0
1.10.20.60.020.022.00.00	A1.6.b.4) F. ab. arm. Scrivanie (Sterilizzate)	0	0	0	0	0	0	0
1.10.20.60.020.030.00.00	A1.6.b.5) F. ab. arm. Mobili ed arredi diversi (Non sterilizzate)	0	0	0	0	0	0	0
1.10.20.60.020.032.00.00	A1.6.b.6) F. ab. arm. Mobili ed arredi diversi (Sterilizzate)	0	0	0	0	0	0	0
1.10.20.60.020.040.00.00	A1.6.b.7) F. ab. arm. Altri mobili e arredi (Non sterilizzate)	0	0	0	0	0	0	0
1.10.20.60.020.042.00.00	A1.6.b.8) F. ab. arm. Altri mobili e arredi (Sterilizzate)	0	0	0	0	0	0	0

Valore netto al 31/12/2020	Valore netto al 31/12/2021	Variazione
0	0	0

COD. COGE. MI	Descrizione	Valore netto al 31/12/2020	Valore netto al 31/12/2021	Variazione	Costo storico al 31/12/2020	Giroconti per riattivazione saldi di apertura su nuovi conti SP (+/-)	Rivalutazione es. proced.	Svalutazione es. proced.
1.10.20.60.020.010.00.00	A1.6.b.1) F. ab. arm. Mobili, arredi e attrezzature ufficio (Non sterilizzate)	0	0	0	0	0	0	0
1.10.20.60.020.012.00.00	A1.6.b.2) F. ab. arm. Mobili, arredi e attrezzature ufficio (Sterilizzate)	0	0	0	0	0	0	0
1.10.20.60.020.020.00.00	A1.6.b.3) F. ab. arm. Scrivanie (Non sterilizzate)	0	0	0	0	0	0	0
1.10.20.60.020.022.00.00	A1.6.b.4) F. ab. arm. Scrivanie (Sterilizzate)	0	0	0	0	0	0	0
1.10.20.60.020.030.00.00	A1.6.b.5) F. ab. arm. Mobili ed arredi diversi (Non sterilizzate)	0	0	0	0	0	0	0
1.10.20.60.020.032.00.00	A1.6.b.6) F. ab. arm. Mobili ed arredi diversi (Sterilizzate)	0	0	0	0	0	0	0
1.10.20.60.020.040.00.00	A1.6.b.7) F. ab. arm. Altri mobili e arredi (Non sterilizzate)	0	0	0	0	0	0	0
1.10.20.60.020.042.00.00	A1.6.b.8) F. ab. arm. Altri mobili e arredi (Sterilizzate)	0	0	0	0	0	0	0

* Sono da comprendere in questa voce anche le autovetture di servizio ed i motocicli.

COD. COGE. MI	Descrizione	Valore netto al 31/12/2020	Valore netto al 31/12/2021	Variazione	Fondo ammortamento 31/12/2020	Giroconti per riattivazione saldi di apertura su nuovi conti SP (+/-)	Rivalutazione es. proced.	Svalutazione es. proced.
1.10.20.60.020.010.00.00	A1.6.b.1) F. ab. arm. Automezzi (Non sterilizzate)	0	0	0	0	0	0	0
1.10.20.60.020.012.00.00	A1.6.b.2) F. ab. arm. Automezzi (Sterilizzate)	0	0	0	0	0	0	0
1.10.20.60.020.020.00.00	A1.6.b.3) F. ab. arm. Automezzi utilizzati per 1.118 (Non sterilizzate)	0	0	0	0	0	0	0
1.10.20.60.020.022.00.00	A1.6.b.4) F. ab. arm. Automezzi utilizzati per 1.118 (Sterilizzate)	0	0	0	0	0	0	0
1.10.20.60.020.030.00.00	A1.6.b.5) F. ab. arm. Altri automezzi (Non sterilizzate)	0	0	0	0	0	0	0
1.10.20.60.020.032.00.00	A1.6.b.6) F. ab. arm. Altri automezzi (Sterilizzate)	0	0	0	0	0	0	0
1.10.20.60.020.040.00.00	A1.6.b.7) F. ab. arm. Altri mezzi di trasporto (Non sterilizzate)	0	0	0	0	0	0	0
1.10.20.60.020.042.00.00	A1.6.b.8) F. ab. arm. Altri mezzi di trasporto (Sterilizzate)	0	0	0	0	0	0	0

Valore netto al 31/12/2020	Valore netto al 31/12/2021	Variazione
0	0	0

COD. COGE. MI	Descrizione	Valore netto al 31/12/2020	Valore netto al 31/12/2021	Variazione	Costo storico al 31/12/2020	Giroconti per riattivazione saldi di apertura su nuovi conti SP (+/-)	Rivalutazione es. proced.	Svalutazione es. proced.
1.10.20.70.010.010.00.00	A1.7.a) Oggetti d'arte	0	0	0	0	0	0	0


Valore netto al 31/12/2020	Valore netto al 31/12/2021	Variazione
0	0	0

COD. COGE. MI	Descrizione	Valore netto al 31/12/2020	Valore netto al 31/12/2021	Variazione	Fondo ammortamento 31/12/2020	Giroconti per riattivazione saldi di apertura su nuovi conti SP (+/-)	Rivalutazione es. proced.	Svalutazione es. proced.
1.10.20.80.030.010.00.00	A1.8.a.1) Elaboratori e personal computer e altre attrezzature EDP (Non sterilizzate)	0	0	0	0	0	0	0
1.10.20.80.030.012.00.00	A1.8.a.2) Elaboratori e personal computer e altre attrezzature EDP (Sterilizzate)	0	0	0	0	0	0	0
1.10.20.80.030.020.00.00	A1.8.a.3) Macchine ufficio copiatrici (Non sterilizzate)	0	0	0	0	0	0	0
1.10.20.80.030.022.00.00	A1.8.a.4) Macchine ufficio copiatrici (Sterilizzate)	0	0	0	0	0	0	0
1.10.20.80.030.030.00.00	A1.8.a.5) Macchine ufficio elettroniche (Non sterilizzate)	0	0	0	0	0	0	0
1.10.20.80.030.032.00.00	A1.8.a.6) Macchine ufficio elettroniche (Sterilizzate)	0	0	0	0	0	0	0
1.10.20.80.030.040.00.00	A1.8.a.7) Altri beni materiali da ammortizzare gestione caratteristica (Non sterilizzate)	0	0	0	0	0	0	0
1.10.20.80.030.042.00.00	A1.8.a.8) Altri beni materiali da ammortizzare gestione caratteristica (Sterilizzate)	0	0	0	0	0	0	0
1.10.20.80.030.050.00.00	A1.8.a.9) Altri beni materiali da ammortizzare gestione non caratteristica (Non sterilizzate)	0	0	0	0	0	0	0
1.10.20.80.030.052.00.00	A1.8.a.10) Altri beni materiali da ammortizzare gestione non caratteristica (Sterilizzate)	0	0	0	0	0	0	0

Sono da comprendere in questa voce anche le attrezzature generiche.



101	102	103	104	105	106	107	108	109	110	111	112	113	114	115	116	117	118	119	120	121	122	123	124	125	126	127	128	129	130	131	132	133	134	135	136	137	138	139	140	141	142	143	144	145	146	147	148	149	150	151	152	153	154	155	156	157	158	159	160	161	162	163	164	165	166	167	168	169	170	171	172	173	174	175	176	177	178	179	180	181	182	183	184	185	186	187	188	189	190	191	192	193	194	195	196	197	198	199	200	201	202	203	204	205	206	207	208	209	210	211	212	213	214	215	216	217	218	219	220	221	222	223	224	225	226	227	228	229	230	231	232	233	234	235	236	237	238	239	240	241	242	243	244	245	246	247	248	249	250	251	252	253	254	255	256	257	258	259	260	261	262	263	264	265	266	267	268	269	270	271	272	273	274	275	276	277	278	279	280	281	282	283	284	285	286	287	288	289	290	291	292	293	294	295	296	297	298	299	300	301	302	303	304	305	306	307	308	309	310	311	312	313	314	315	316	317	318	319	320	321	322	323	324	325	326	327	328	329	330	331	332	333	334	335	336	337	338	339	340	341	342	343	344	345	346	347	348	349	350	351	352	353	354	355	356	357	358	359	360	361	362	363	364	365	366	367	368	369	370	371	372	373	374	375	376	377	378	379	380	381	382	383	384	385	386	387	388	389	390	391	392	393	394	395	396	397	398	399	400	401	402	403	404	405	406	407	408	409	410	411	412	413	414	415	416	417	418	419	420	421	422	423	424	425	426	427	428	429	430	431	432	433	434	435	436	437	438	439	440	441	442	443	444	445	446	447	448	449	450	451	452	453	454	455	456	457	458	459	460	461	462	463	464	465	466	467	468	469	470	471	472	473	474	475	476	477	478	479	480	481	482	483	484	485	486	487	488	489	490	491	492	493	494	495	496	497	498	499	500	501	502	503	504	505	506	507	508	509	510	511	512	513	514	515	516	517	518	519	520	521	522	523	524	525	526	527	528	529	530	531	532	533	534	535	536	537	538	539	540	541	542	543	544	545	546	547	548	549	550	551	552	553	554	555	556	557	558	559	560	561	562	563	564	565	566	567	568	569	570	571	572	573	574	575	576	577	578	579	580	581	582	583	584	585	586	587	588	589	590	591	592	593	594	595	596	597	598	599	600	601	602	603	604	605	606	607	608	609	610	611	612	613	614	615	616	617	618	619	620	621	622	623	624	625
-----	-----	-----	-----	-----	-----	-----	-----	-----	-----	-----	-----	-----	-----	-----	-----	-----	-----	-----	-----	-----	-----	-----	-----	-----	-----	-----	-----	-----	-----	-----	-----	-----	-----	-----	-----	-----	-----	-----	-----	-----	-----	-----	-----	-----	-----	-----	-----	-----	-----	-----	-----	-----	-----	-----	-----	-----	-----	-----	-----	-----	-----	-----	-----	-----	-----	-----	-----	-----	-----	-----	-----	-----	-----	-----	-----	-----	-----	-----	-----	-----	-----	-----	-----	-----	-----	-----	-----	-----	-----	-----	-----	-----	-----	-----	-----	-----	-----	-----	-----	-----	-----	-----	-----	-----	-----	-----	-----	-----	-----	-----	-----	-----	-----	-----	-----	-----	-----	-----	-----	-----	-----	-----	-----	-----	-----	-----	-----	-----	-----	-----	-----	-----	-----	-----	-----	-----	-----	-----	-----	-----	-----	-----	-----	-----	-----	-----	-----	-----	-----	-----	-----	-----	-----	-----	-----	-----	-----	-----	-----	-----	-----	-----	-----	-----	-----	-----	-----	-----	-----	-----	-----	-----	-----	-----	-----	-----	-----	-----	-----	-----	-----	-----	-----	-----	-----	-----	-----	-----	-----	-----	-----	-----	-----	-----	-----	-----	-----	-----	-----	-----	-----	-----	-----	-----	-----	-----	-----	-----	-----	-----	-----	-----	-----	-----	-----	-----	-----	-----	-----	-----	-----	-----	-----	-----	-----	-----	-----	-----	-----	-----	-----	-----	-----	-----	-----	-----	-----	-----	-----	-----	-----	-----	-----	-----	-----	-----	-----	-----	-----	-----	-----	-----	-----	-----	-----	-----	-----	-----	-----	-----	-----	-----	-----	-----	-----	-----	-----	-----	-----	-----	-----	-----	-----	-----	-----	-----	-----	-----	-----	-----	-----	-----	-----	-----	-----	-----	-----	-----	-----	-----	-----	-----	-----	-----	-----	-----	-----	-----	-----	-----	-----	-----	-----	-----	-----	-----	-----	-----	-----	-----	-----	-----	-----	-----	-----	-----	-----	-----	-----	-----	-----	-----	-----	-----	-----	-----	-----	-----	-----	-----	-----	-----	-----	-----	-----	-----	-----	-----	-----	-----	-----	-----	-----	-----	-----	-----	-----	-----	-----	-----	-----	-----	-----	-----	-----	-----	-----	-----	-----	-----	-----	-----	-----	-----	-----	-----	-----	-----	-----	-----	-----	-----	-----	-----	-----	-----	-----	-----	-----	-----	-----	-----	-----	-----	-----	-----	-----	-----	-----	-----	-----	-----	-----	-----	-----	-----	-----	-----	-----	-----	-----	-----	-----	-----	-----	-----	-----	-----	-----	-----	-----	-----	-----	-----	-----	-----	-----	-----	-----	-----	-----	-----	-----	-----	-----	-----	-----	-----	-----	-----	-----	-----	-----	-----	-----	-----	-----	-----	-----	-----	-----	-----	-----	-----	-----	-----	-----	-----	-----	-----	-----	-----	-----	-----	-----	-----	-----	-----	-----	-----	-----	-----	-----	-----	-----	-----	-----	-----	-----	-----	-----	-----	-----	-----	-----	-----	-----	-----	-----	-----	-----	-----	-----	-----	-----	-----	-----	-----	-----	-----	-----	-----	-----	-----	-----	-----	-----	-----	-----	-----	-----	-----	-----	-----	-----	-----	-----	-----	-----	-----	-----	-----	-----	-----	-----	-----	-----	-----	-----	-----	-----	-----	-----	-----





PB3000A	FSR indistinto da distribuire	0	0	0	0			0	0
PB3000B	FSR vincolato da distribuire	0	0	0	0			0	0
PB3000C	Fondo per ripiano disavanzi pregressi	0	0	0	0			0	0
PB3000D	Fondo finanziamento sanitario aggiuntivo corrente LEA	0	0	0	0			0	0
PB3000E	Fondo finanziamento sanitario aggiuntivo corrente extra LEA	0	0	0	0			0	0
PB3000F	Fondo finanziamento per ricerca	0	0	0	0			0	0
PB3000G	Fondo finanziamento per investimenti	0	0	0	0			0	0
PB40000	B.IV) QUOTE INUTILIZZATE CONTRIBUTI	25.619.318	25.815.802	514.258	710.742	10.263.172	10.263.172	10.777.430	10.973.914
PB4000A	Quote inutilizzate contributi da Regione o Prov. Aut. per quota F.S. vincolato	12.264.871	11.850.613	414.258	0	2.497.039	2.497.039	2.911.297	2.497.039
PB4000B	Quote inutilizzate contributi vincolati da soggetti pubblici (extra fondo)	13.254.447	13.965.189	0	710.742	6.806.195	6.806.195	6.806.195	7.516.937
PB4000C	Quote inutilizzate contributi per ricerca	0	0	0	0	0	0	0	0
PB4000D	Quote inutilizzate contributi vincolati da privati	0	0	0	0	0	0	0	0
PB4000E	Quote inutilizzate contributi da Regione o Prov. Aut. per quota F.S. indistinto finalizzato	100.000	0	100.000	0	959.938	959.938	1.059.938	959.938
PB50000	B.V) ALTRI FONDI PER ONERI E SPESE	11.537.167	14.059.735	0	2.522.568	3.855.482	3.855.482	3.855.482	6.378.050
PB5000A	Fondi integrativi pensione	195.753	195.753	0	0	0	0	0	0
PB5000B	Fondi rinnovi contrattuali	7.169.265	8.447.324	0	1.278.059	3.050.189	3.050.189	3.050.189	4.328.248
PB5000C	Altri fondi per oneri e spese	4.112.707	5.320.293	0	1.207.586	805.293	805.293	805.293	2.012.879
PB5000D	Altri Fondi incentivi funzioni tecniche Art. 113 D.Lgs 50/2016	59.442	96.365	0	36.923	0	0	0	36.923
PC00000	C) TRATTAMENTO FINE RAPPORTO	313.199	113.302	199.897	0	0	0	199.897	0
PC1000A	C.I) FONDO PER PREMI OPEROSITA' MEDICI SUMAI	313.199	113.302	199.897	0	0	0	199.897	0
PC2000B	C.II) FONDO PER TRATTAMENTO DI FINE RAPPORTO DIPENDENTI	0	0	0	0	0	0	0	0
PD00000	D) DEBITI	104.710.037	171.557.767	5.551.104	72.398.834	0	0	5.551.104	72.398.834
PD1000A	Debiti per mutui passivi	0	0	0	0	0	0	0	0
PD1000B	Debiti verso Stato	129.339	210.301	0	80.962	0	0	80.962	0
PD1000C	Debiti verso Regione e provincia autonoma	6.363.717	2.314.173	4,049,544	0	0	0	4,049,544	0
PD1000D	Debiti verso Comune	275.209	466.371	0	191.162	0	0	191.162	0
PD1000E	Debiti verso Aziende sanitarie pubbliche	21.023.656	72.400.346	0	51,376,690	0	0	51,376,690	0
PD1000F	Debiti verso Arpa e partecipate regionali	0	0	0	0	0	0	0	0
PD1000G	Debiti verso Fornitori	56,710,633	77,076,260	0	20,365,627	0	0	20,365,627	0
PD1000H	Debiti verso Istituto Tesoriere	0	0	0	0	0	0	0	0
PD1000I	Debiti tributari	2,775,935	2,772,279	3,656	0	0	0	3,656	0
PD1000L	Debiti verso istituti di previdenza	8,962,100	9,346,493	0	384,393	0	0	384,393	0
PD1000M	Altri debiti	8,469,448	6,971,544	1,497,904	0	0	0	1,497,904	0
PE00000	E) RATE E RISCONTI PASSIVI	6.670	6.670	0	0	0	0	0	0
	Totali	104,335,977	104,335,977	13,440,762	13,440,762	117,776,739	117,776,739	117,776,739	117,776,739

RL S.C.R.I.B.



Codice	SCHEMA DI RENDICONTO FINANZIARIO	ANNO 2020	ANNO 2021
	OPERAZIONI DI GESTIONE REDDITUALE		
G0001A	(+) risultato di esercizio	0	0
	- Voci che non hanno effetto sulla liquidità: costi e ricavi non monetari		
G0010A	(+) ammortamenti fabbricati	1,191,740	1,203,370
G0010B	(+) ammortamenti altre immobilizzazioni materiali	129,260	153,677
G0010C	(+) ammortamenti immobilizzazioni immateriali	30,178	35,063
G0010T	Ammortamenti	1,351,178	1,392,110
G0030A	(-) Utilizzo finanziamenti per investimenti	-1,637,384	-937,203
G0030B	(-) Utilizzo fondi riserva: investimenti, incentivi al personale, successioni e donaz., plusvalenze da reinvestire	-128,976	-114,938
G0030T	utilizzo contributi in c/capitale e fondi riserva	-1,766,360	-1,052,141
G0040A	(+) accantonamenti SUMAI	0	0
G0040B	(-) pagamenti SUMAI	-163,133	-199,897
G0040C	(+) accantonamenti TFR	0	0
G0040D	(-) pagamenti TFR	0	0
G0040T	- Premio operosità medici SUMAI + TFR	-163,133	-199,897
G0050A	(+/-) Rivalutazioni/svalutazioni di attività finanziarie		
G0050B	(+) accantonamenti a fondi svalutazioni	0	0
G0050C	(-) utilizzo fondi svalutazioni*	0	0
G0050T	- Fondi svalutazione di attività	0	0
G0060A	(+) accantonamenti a fondi per rischi e oneri	3,972,887	17,351,964
G0060B	(-) utilizzo fondi per rischi e oneri	-5,656,276	-14,632,912
G0060T	- Fondo per rischi ed oneri futuri	-1,683,389	2,719,052
G0090T	TOTALE Flusso di CCN della gestione corrente	-2,261,704	2,859,124
G0110A	(+/-) aumento/diminuzione debiti verso Stato, Regione e provincia autonoma	725,209	-3,968,582
G0115A	(+/-) aumento/diminuzione debiti verso Comune	-8,559	191,162
G0120A	(+/-) aumento/diminuzione debiti verso Aziende sanitarie pubbliche	-20,694,432	51,376,690
G0125A	(+/-) aumento/diminuzione debiti verso Arpa e altre partecipate d/Regione	0	0
G0130A	(+/-) aumento/diminuzione debiti verso Fornitori	-953,580	20,365,627
G0135A	(+/-) aumento/diminuzione debiti tributari	564,429	-3,656
G0140A	(+/-) aumento/diminuzione debiti verso istituti di previdenza	1,170,754	384,393
G0145A	(+/-) aumento/diminuzione altri debiti	-559,629	-1,497,904
G0190T	(+/-) aumento/diminuzione debiti (escl forn di immob e C/C bancari e Istituto tesoriere)	-19,755,808	66,847,730
G0200A	(+/-) aumento/diminuzione ratei e risconti passivi	0	0
G0310A	(+/-) diminuzione/aumento crediti parte corrente v/stato quote indistinte	0	0
G0315A	(+/-) diminuzione/aumento crediti parte corrente v/stato quote vincolate	0	0
G0320A	(+/-) diminuzione/aumento crediti parte corrente v/Regione per gettito addizionali Irpef e Irap	0	0
G0325A	(+/-) diminuzione/aumento crediti parte corrente v/Regione per partecipazioni regioni a statuto speciale	0	0
G0330A	(+/-) diminuzione/aumento crediti parte corrente v/Regione - vincolate per partecipazioni regioni a statuto speciale	0	0
G0335A	(+/-) diminuzione/aumento crediti parte corrente v/Regione -gettito fiscalità regionale	0	0
G0340A	(+/-) diminuzione/aumento crediti parte corrente v/Regione - altri contributi extrafondo	-1,274,853	619,199
G0345A	(+/-) diminuzione/aumento crediti parte corrente v/Regione	14,606,421	16,113,867
G0350A	(+/-) diminuzione/aumento crediti parte corrente v/Comune	23,011	17,694
G0355A	(+/-) diminuzione/aumento crediti parte corrente v/Asl-Ao	-8,182,911	7,829,575
G0360A	(+/-) diminuzione/aumento crediti parte corrente v/ARPA	-1,097	1,009
G0365A	(+/-) diminuzione/aumento crediti parte corrente v/Erario	14,544	-7,924
G0370A	(+/-) diminuzione/aumento crediti parte corrente v/Altri	-230,992	-3,695,256
G0390T	(+/-) diminuzione/aumento di crediti	4,954,123	20,878,164
G0410A	(+/-) diminuzione/aumento del magazzino	-352,753	249,359
G0420A	(+/-) diminuzione/aumento di acconti a fornitori per magazzino	0	0
G0490A	(+/-) diminuzione/aumento rimanenze	-352,753	249,359
G0500A	(+/-) diminuzione/aumento ratei e risconti attivi	-33,229	390,430
G0900T	A - Totale operazioni di gestione reddituale	-17,449,371	91,224,807
I0000A	ATTIVITÀ DI INVESTIMENTO		
I0010A	(-) Acquisto costi di impianto e di ampliamento	0	0
I0020A	(-) Acquisto costi di ricerca e sviluppo	0	0
I0030A	(-) Acquisto Diritti di brevetto e diritti di utilizzazione delle opere d'ingegno	0	0
I0040A	(-) Acquisto immobilizzazioni immateriali in corso	-16,470	0
I0050A	(-) Acquisto altre immobilizzazioni immateriali	0	-80,861
I0090T	(-) Acquisto Immobilizzazioni Immateriali	-16,470	-80,861
I0110A	(+) Valore netto contabile costi di impianto e di ampliamento dismessi	0	0
I0120A	(+) Valore netto contabile costi di ricerca e sviluppo dismessi	0	0
I0130A	(+) Valore netto contabile Diritti di brevetto e diritti di utilizzazione delle opere d'ingegno dismessi	0	0
I0140A	(+) Valore netto contabile immobilizzazioni immateriali in corso dismesse	0	0
I0150A	(+) Valore netto contabile altre immobilizzazioni immateriali dismesse	39	0
I0190T	(+) Valore netto contabile Immobilizzazioni Immateriali dismesse	39	0
I0210A	(-) Acquisto terreni	0	-6,255
I0220A	(-) Acquisto fabbricati	0	0
I0230A	(-) Acquisto impianti e macchinari	-77,042	-362,240
I0240A	(-) Acquisto attrezzature sanitarie e scientifiche	-76,057	-17,016



I0250A	(-)	Acquisto mobili e arredi	-49,149	-17,543
I0260A	(-)	Acquisto automezzi	0	0
I0265A	(-)	Acquisizione Oggetti d'arte	0	0
I0270A	(-)	Acquisto altri beni materiali	-51,280	-95,735
I0280A	(-)	Acquisto immobilizzazioni materiali in corso	-1,560	-88,295
I0290T	(-)	Acquisto Immobilizzazioni Materiali	-255,088	-587,084
I0310A	(+)	Valore netto contabile terreni dismessi	0	0
I0320A	(+)	Valore netto contabile fabbricati dismessi	0	174,766
I0330A	(+)	Valore netto contabile impianti e macchinari dismessi	0	619,155
I0340A	(+)	Valore netto contabile attrezzature sanitarie e scientifiche dismesse	0	0
I0350A	(+)	Valore netto contabile mobili e arredi dismessi	0	0
I0360A	(+)	Valore netto contabile automezzi dismessi	0	0
I0370A	(+)	Valore netto contabile altri beni materiali dismessi	0	0
I0375A	(+)	Valore netto contabile oggetti d'arte dismessi	715	5,516
I0380A	(+)	Valore netto contabile immobilizzazioni materiali in corso dismesse	0	0
I0390T	(+)	Valore netto contabile Immobilizzazioni Materiali dismesse	715	799,437
I0410A	(-)	Acquisto crediti finanziari	0	0
I0420A	(-)	Acquisto titoli	0	0
I0490T	(-)	Acquisto Immobilizzazioni Finanziarie	0	0
I0510A	(+)	Valore netto contabile crediti finanziari dismessi	0	0
I0520A	(+)	Valore netto contabile titoli dismessi	0	0
I0590T	(+)	Valore netto contabile Immobilizzazioni Finanziarie dismesse	0	0
I0600T	(+/-)	Aumento/Diminuzione debiti v/fornitori di immobilizzazioni	0	0
I0900T	B - Totale attività di investimento		-270,804	131,492
M0000A	ATTIVITÀ DI FINANZIAMENTO			
M0010A	(+)/(-)	diminuzione/aumento crediti vs Stato (finanziamenti per investimenti)	0	0
M0020A	(+)/(-)	diminuzione/aumento crediti vs Regione (finanziamenti per investimenti)	-468,162	-176,851
M0030A	(+)/(-)	diminuzione/aumento crediti vs Regione (aumento fondo di dotazione)	0	0
M0040A	(+)/(-)	diminuzione/aumento crediti vs Regione (ripiano perdite)	0	0
M0050A	(+)/(-)	diminuzione/aumento crediti vs Regione (copertura debiti al 31.12.2005)	0	0
M0100A	(+)	aumento fondo di dotazione	0	0
M0110A	(+)	aumento contributi in c/capitale da regione e da altri	1,816,685	267,100
M0120A	(+)/(-)	altri aumenti/diminuzioni al patrimonio netto*	77,056	51,632
M0200T	(+)/(-)	aumenti/diminuzioni nette contabili al patrimonio netto	1,893,741	318,732
M0300T	(+)/(-)	aumento/diminuzione debiti C/C bancari e istituto tesoriere*	0	0
M0400A	(+)	assunzione nuovi mutui*	0	0
M0410A	(-)	mutui quota capitale rimborsata	0	0
M0900T	C - Totale attività di finanziamento		1,425,579	141,881
S0900T	FLUSSO DI CASSA COMPLESSIVO (A+B+C)		-16,294,596	91,498,180
S0990T	Delta liquidità tra inizio e fine esercizio (al netto dei conti bancari passivi)		-16,294,596	91,498,180
Z0900T	Squadratura tra il valore delle disponibilità liquide nello SP e il valore del flusso di cassa complessivo		0	0



**MODELLO DI RILEVAZIONE DELLO STATO PATRIMONIALE
AZIENDE SANITARIE LOCALI - AZIENDE OSPEDALIERE
IRCCS - AZIENDE OSPEDALIERE UNIVERSITARIE**

STRUTTURA RILEVATA	
REGIONE	
AZIENDA / ISTITUTO	

OGGETTO DELLA RILEVAZIONE	
ANNO	
TRIMESTRE:	1 2 3 4
PREVENTIVO	
CONSUNTIVO	

APPROVAZIONE BILANCIO DA PARTE DEL COLLEGIO SINDACALE	
SI	
NO	

ATTIVITA'

(Valori in euro)

Cons	CODICE	DESCRIZIONE	IMPORTO	SEGNO (+/-)
	AAZ999	A) IMMOBILIZZAZIONI	17,223,363	+
	AAA000	A.I) IMMOBILIZZAZIONI IMMATERIALI	94,359	+
	AAA010	A.I.1) Costi di impianto e di ampliamento	-	+
	AAA020	A.I.1.a) Costi di impianto e di ampliamento	-	+
	AAA030	A.I.1.b) F.do Amm.to costi di impianto e di ampliamento	-	+
	AAA040	A.I.2) Costi di ricerca e sviluppo	-	+
	AAA050	A.I.2.a) Costi di ricerca e sviluppo	-	+
	AAA060	A.I.2.b) F.do Amm.to costi di ricerca e sviluppo	-	+
	AAA070	A.I.3) Diritti di brevetto e diritti di utilizzazione delle opere d'ingegno	-	+
	AAA080	A.I.3.a) Diritti di brevetto e diritti di utilizzazione delle opere d'ingegno - derivanti dall'attività di ricerca	-	+
	AAA090	A.I.3.b) F.do Amm.to diritti di brevetto e diritti di utilizzazione delle opere d'ingegno - derivanti dall'attività di ricerca	-	+
	AAA100	A.I.3.c) Diritti di brevetto e diritti di utilizzazione delle opere d'ingegno - altri	-	+
	AAA110	A.I.3.d) F.do Amm.to diritti di brevetto e diritti di utilizzazione delle opere d'ingegno - altri	-	+
	AAA120	A.I.4) Immobilizzazioni immateriali in corso e acconti	-	+
	AAA130	A.I.5) Altre immobilizzazioni immateriali	94,359	+
	AAA140	A.I.5.a) Concessioni, licenze, marchi e diritti simili	990,578	+
	AAA150	A.I.5.b) F.do Amm.to concessioni, licenze, marchi e diritti simili	912,953	+
	AAA160	A.I.5.c) Migliorie su beni di terzi	-	+
	AAA170	A.I.5.d) F.do Amm.to migliorie su beni di terzi	-	+
	AAA180	A.I.5.e) Pubblicità	13,056	+
	AAA190	A.I.5.f) F.do Amm.to pubblicità	13,056	+
	AAA200	A.I.5.g) Altre immobilizzazioni immateriali	69,236	+
	AAA210	A.I.5.h) F.do Amm.to altre immobilizzazioni immateriali	52,502	+
	AAA220	A.I.6) Fondo Svalutazione immobilizzazioni immateriali	-	+
	AAA230	A.I.6.a) F.do Svalut. Costi di impianto e di ampliamento	-	+
	AAA240	A.I.6.b) F.do Svalut. Costi di ricerca e sviluppo	-	+
	AAA250	A.I.6.c) F.do Svalut. Diritti di brevetto e diritti di utilizzazione delle opere d'ingegno	-	+
	AAA260	A.I.6.d) F.do Svalut. Altre immobilizzazioni immateriali	-	+
	AAA270	A.II) IMMOBILIZZAZIONI MATERIALI	17,129,004	+
	AAA280	A.II.1) Terreni	135,698	+
	AAA290	A.II.1.a) Terreni disponibili	127,697	+
	AAA300	A.II.1.b) Terreni indisponibili	8,001	+
	AAA310	A.II.2) Fabbricati	16,011,328	+
	AAA320	A.II.2.a) Fabbricati non strumentali (disponibili)	237,696	+
	AAA330	A.II.2.a.1) Fabbricati non strumentali (disponibili)	665,909	+
	AAA340	A.II.2.a.2) F.do Amm.to Fabbricati non strumentali (disponibili)	428,213	+
	AAA350	A.II.2.b) Fabbricati strumentali (indisponibili)	15,773,632	+
	AAA360	A.II.2.b.1) Fabbricati strumentali (indisponibili)	31,944,481	+
	AAA370	A.II.2.b.2) F.do Amm.to Fabbricati strumentali (indisponibili)	16,170,849	+
	AAA380	A.II.3) Impianti e macchinari	592,590	+
	AAA390	A.II.3.a) Impianti e macchinari	2,457,265	+
	AAA400	A.II.3.b) F.do Amm.to Impianti e macchinari	1,864,675	+
	AAA410	A.II.4) Attrezzature sanitarie e scientifiche	99,994	+
	AAA420	A.II.4.a) Attrezzature sanitarie e scientifiche	699,367	+
	AAA430	A.II.4.b) F.do Amm.to Attrezzature sanitarie e scientifiche	599,373	+
	AAA440	A.II.5) Mobili e arredi	133,530	+
	AAA450	A.II.5.a) Mobili e arredi	1,067,396	+
	AAA460	A.II.5.b) F.do Amm.to Mobili e arredi	933,866	+
	AAA470	A.II.6) Automezzi	-	+
	AAA480	A.II.6.a) Automezzi	244,141	+
	AAA490	A.II.6.b) F.do Amm.to Automezzi	244,141	+
	AAA500	A.II.7) Oggetti d'arte	-	+
	AAA510	A.II.8) Altre immobilizzazioni materiali	155,864	+
	AAA520	A.II.8.a) Altre immobilizzazioni materiali	1,085,191	+
	AAA530	A.II.8.b) F.do Amm.to Altre immobilizzazioni materiali	929,327	+
	AAA540	A.II.9) Immobilizzazioni materiali in corso e acconti	-	+
	AAA550	A.II.10) Fondo Svalutazione immobilizzazioni materiali	-	+

**MODELLO DI RILEVAZIONE DELLO STATO PATRIMONIALE
AZIENDE SANITARIE LOCALI - AZIENDE OSPEDALIERE
IRCCS - AZIENDE OSPEDALIERE UNIVERSITARIE**

STRUTTURA RILEVATA	
REGIONE	
AZIENDA / ISTITUTO	

OGGETTO DELLA RILEVAZIONE	
ANNO	
TRIMESTRE:	1 2 3 4
PREVENTIVO	
CONSUNTIVO	

APPROVAZIONE BILANCIO DA PARTE DEL COLLEGIO SINDACALE
SI NO

ATTIVITA'

(Valori in euro)

Cons	CODICE	DESCRIZIONE	IMPORTO	SEGNO (+/-)
	AAA560	A.II.10.a) F.do Svalut. Terreni	-	+
	AAA570	A.II.10.b) F.do Svalut. Fabbricati	-	+
	AAA580	A.II.10.c) F.do Svalut. Impianti e macchinari	-	+
	AAA590	A.II.10.d) F.do Svalut. Attrezzature sanitarie e scientifiche	-	+
	AAA600	A.II.10.e) F.do Svalut. Mobili e arredi	-	+
	AAA610	A.II.10.f) F.do Svalut. Automezzi	-	+
	AAA620	A.II.10.g) F.do Svalut. Oggetti d'arte	-	+
	AAA630	A.II.10.h) F.do Svalut. Altre immobilizzazioni materiali	-	+
	AAA640	A.III) IMMOBILIZZAZIONI FINANZIARIE	-	+
	AAA650	A.III.1) Crediti finanziari	-	+
	AAA660	A.III.1.a) Crediti finanziari v/Stato	-	+
	AAA670	A.III.1.b) Crediti finanziari v/Regione	-	+
	AAA680	A.III.1.c) Crediti finanziari v/partecipate	-	+
	AAA690	A.III.1.d) Crediti finanziari v/altri	-	+
	AAA700	A.III.2) Titoli	-	+
	AAA710	A.III.2.a) Partecipazioni	-	+
	AAA720	A.III.2.b) Altri titoli	-	+
	AAA730	A.III.2.b.1) Titoli di Stato	-	+
	AAA740	A.III.2.b.2) Altre Obbligazioni	-	+
	AAA750	A.III.2.b.3) Titoli azionari quotati in Borsa	-	+
	AAA760	A.III.2.b.4) Titoli diversi	-	+
	ABZ999	B) ATTIVO CIRCOLANTE	190,822,704	+
	ABA000	B.I) RIMANENZE	194,213	+
	ABA010	B.I.1) Rimanenze beni sanitari	72,086	+
	ABA020	B.I.1.a) Prodotti farmaceutici ed emoderivati	-	+
	ABA030	B.I.1.b) Sanguie ed emocomponenti	-	+
	ABA040	B.I.1.c) Dispositivi medici	34,268	+
	ABA050	B.I.1.d) Prodotti dietetici	-	+
	ABA060	B.I.1.e) Materiali per la profilassi (vaccini)	-	+
	ABA070	B.I.1.f) Prodotti chimici	18,754	+
	ABA080	B.I.1.g) Materiali e prodotti per uso veterinario	7,908	+
	ABA090	B.I.1.h) Altri beni e prodotti sanitari	11,156	+
	ABA100	B.I.1.i) Acconti per acquisto di beni e prodotti sanitari	-	+
	ABA110	B.I.2) Rimanenze beni non sanitari	122,127	+
	ABA120	B.I.2.a) Prodotti alimentari	70	+
	ABA130	B.I.2.b) Materiali di guardaroba, di pulizia, e di convivenza in genere	38,408	+
	ABA140	B.I.2.c) Combustibili, carburanti e lubrificanti	-	+
	ABA150	B.I.2.d) Supporti informatici e cancelleria	54,992	+
	ABA160	B.I.2.e) Materiale per la manutenzione	-	+
	ABA170	B.I.2.f) Altri beni e prodotti non sanitari	28,657	+
	ABA180	B.I.2.g) Acconti per acquisto di beni e prodotti non sanitari	-	+
	ABA190	B.II) CREDITI	72,212,982	+
	ABA200	B.II.1) Crediti v/Stato	43,353	+
SS	ABA201	B.II.1.a) Crediti v/Stato per spesa corrente - FSN indistinto	-	+
SS	ABA220	B.II.1.b) Crediti v/Stato per spesa corrente - FSN	-	+
S	ABA230	B.II.1.c) Crediti v/Stato per mobilità attiva extraregionale	-	+
	ABA240	B.II.1.d) Crediti v/Stato per mobilità attiva internazionale	-	+
SS	ABA250	B.II.1.e) Crediti v/Stato per acconto quota fabbisogno sanitario regionale standard	-	+
SS	ABA260	B.II.1.f) Crediti v/Stato per finanziamento sanitario aggiuntivo corrente	-	+
SS	ABA270	B.II.1.g) Crediti v/Stato per spesa corrente - altro	42,403	+
	ABA271	B.II.1.h) Crediti v/Stato per spesa corrente per STP (ex D.lgs. 286/98)	-	+
SS	ABA280	B.II.1.i) Crediti v/Stato per finanziamenti per investimenti	-	+
	ABA290	B.II.1.j) Crediti v/Stato per ricerca	-	+
SS	ABA300	B.II.1.j.1) Crediti v/Stato per ricerca corrente - Ministero della Salute	-	+
SS	ABA310	B.II.1.j.2) Crediti v/Stato per ricerca finalizzata - Ministero della Salute	-	+
SS	ABA320	B.II.1.j.3) Crediti v/Stato per ricerca - altre Amministrazioni centrali	-	+
SS	ABA330	B.II.1.j.4) Crediti v/Stato per ricerca - finanziamenti per investimenti	-	+
	ABA340	B.II.1.k) Crediti v/prefetture	950	+

**MODELLO DI RILEVAZIONE DELLO STATO PATRIMONIALE
AZIENDE SANITARIE LOCALI - AZIENDE OSPEDALIERE
IRCCS - AZIENDE OSPEDALIERE UNIVERSITARIE**

STRUTTURA RILEVATA	
REGIONE	
AZIENDA / ISTITUTO	

OGGETTO DELLA RILEVAZIONE	
ANNO	
TRIMESTRE:	1 2 3 4
PREVENTIVO	
CONSUNTIVO	

APPROVAZIONE BILANCIO DA PARTE DEL COLLEGIO SINDACALE	
SI	
NO	

ATTIVITA'

(Valori in euro)

Cons	CODICE	DESCRIZIONE	IMPORTO	SEGNO (+/-)
	ABA350	B.II.2) Crediti v/Regione o Provincia Autonoma	44,970,403	+
	ABA360	B.II.2.a) Crediti v/Regione o Provincia Autonoma per spesa corrente	44,388,434	+
RR	ABA390	B.II.2.a.1) Crediti v/Regione o Provincia Autonoma per quota FSR	36,694,231	+
R	ABA400	B.II.2.a.2) Crediti v/Regione o Provincia Autonoma per mobilità attiva intraregionale	-	+
S	ABA410	B.II.2.a.3) Crediti v/Regione o Provincia Autonoma per mobilità attiva extraregionale	-	+
RR	ABA420	B.II.2.a.4) Crediti v/Regione o Provincia Autonoma per acconto quota FSR	-	+
RR	ABA430	B.II.2.a.5) Crediti v/Regione o Provincia Autonoma per finanziamento sanitario aggiuntivo corrente LEA	-	+
RR	ABA440	B.II.2.a.6) Crediti v/Regione o Provincia Autonoma per finanziamento sanitario aggiuntivo corrente extra LEA	154,952	+
RR	ABA450	B.II.2.a.7) Crediti v/Regione o Provincia Autonoma per spesa corrente - altro	6,661,603	+
RR	ABA451	B.II.2.a.8) Crediti v/Regione o Provincia Autonoma per spesa corrente - STP (ex D.lgs. 286/98)	866,698	+
RR	ABA460	B.II.2.a.9) Crediti v/Regione o Provincia Autonoma per ricerca	-	+
RR	ABA461	B.II.2.a.10) Crediti v/Regione o Provincia Autonoma per mobilità attiva internazionale	10,950	+
	ABA470	B.II.2.b) Crediti v/Regione o Provincia Autonoma per versamenti a patrimonio netto	311,929	+
RR	ABA480	B.II.2.b.1) Crediti v/Regione o Provincia Autonoma per finanziamenti per investimenti	311,929	+
RR	ABA490	B.II.2.b.2) Crediti v/Regione o Provincia Autonoma per incremento fondo dotazione	-	+
RR	ABA500	B.II.2.b.3) Crediti v/Regione o Provincia Autonoma per ripiano perdite	-	+
RR	ABA501	B.II.2.b.4) Crediti v/Regione o Provincia Autonoma per anticipazione ripiano disavanzo programmato dai	-	+
RR	ABA510	B.II.2.b.4) Crediti v/Regione per copertura debiti al 31/12/2005	-	+
RR	ABA520	B.II.2.b.5) Crediti v/Regione o Provincia Autonoma per ricostituzione risorse da investimenti esercizi precedenti	-	+
	ABA521	B.II.2.c) Crediti v/Regione o Provincia Autonoma per contributi L. 210/92	-	+
RR	ABA522	B.II.2.d) Crediti v/Regione o Provincia Autonoma per contributi L. 210/92 - aziende sanitarie	270,040	+

**MODELLO DI RILEVAZIONE DELLO STATO PATRIMONIALE
AZIENDE SANITARIE LOCALI - AZIENDE OSPEDALIERE
IRCCS - AZIENDE OSPEDALIERE UNIVERSITARIE**

STRUTTURA RILEVATA	
REGIONE	
AZIENDA / ISTITUTO	

OGGETTO DELLA RILEVAZIONE	
ANNO	
TRIMESTRE:	1 2 3 4
PREVENTIVO	
CONSUNTIVO	

APPROVAZIONE BILANCIO DA PARTE DEL COLLEGIO SINDACALE	
SI	
NO	

ATTIVITA'

(Valori in euro)

Cons	CODICE	DESCRIZIONE	IMPORTO	SEGNO (+/-)
	ABA530	B.II.3) Crediti v/Comuni	11,616	+
	ABA540	B.II.4) Crediti v/Aziende sanitarie pubbliche	17,689,593	+
	ABA550	B.II.4.a) Crediti v/Aziende sanitarie pubbliche della Regione	17,594,871	+
R	ABA560	B.II.4.a.1) Crediti v/Aziende sanitarie pubbliche della Regione - per mobilità in compensazione	14,834,904	+
RR	ABA570	B.II.4.a.2) Crediti v/Aziende sanitarie pubbliche della Regione - per mobilità non in compensazione	-	+
RR	ABA580	B.II.4.a.3) Crediti v/Aziende sanitarie pubbliche della Regione - per altre prestazioni	2,759,967	+
RR	ABA590	B.II.4.b) Acconto quota FSR da distribuire	-	+
	ABA591	B.II.4.c) Crediti v/Aziende sanitarie pubbliche della Regione per anticipazione ripiano disavanzo programmato dai Piani aziendali di cui all'art. 1, comma 528, L. 208/2015	-	+
S	ABA600	B.II.4.d) Crediti v/Aziende sanitarie pubbliche Extraregione	94,722	+
S	ABA601	B.II.4.e) Crediti v/Aziende sanitarie pubbliche della Regione - per Contributi da Aziende sanitarie pubbliche della Regione o Prov. Aut. (extra fondo)	-	+
	ABA610	B.II.5) Crediti v/società partecipate e/o enti dipendenti della Regione	1,629	+
	ABA620	B.II.5.a) Crediti v/enti regionali	1,629	+
	ABA630	B.II.5.b) Crediti v/sperimentazioni gestionali	-	+
	ABA640	B.II.5.c) Crediti v/altre partecipate	-	+
	ABA650	B.II.6) Crediti v/Erario	27,973	+
	ABA660	B.II.7) Crediti v/altri	9,468,415	+
	ABA670	B.II.7.a) Crediti v/clienti privati	2,470,253	+
	ABA680	B.II.7.b) Crediti v/gestioni liquidatorie	-	+
	ABA690	B.II.7.c) Crediti v/altri soggetti pubblici	395,582	+
	ABA700	B.II.7.d) Crediti v/altri soggetti pubblici per ricerca	-	+
	ABA710	B.II.7.e) Altri crediti diversi	4,967	+
	ABA711	B.II.7.e.1) Altri Crediti diversi	19,139	+
	ABA712	B.II.7.e.2) Note di credito da emettere (diversi)	-14,172	+
	ABA713	B.II.7.f) Altri Crediti verso erogatori (privati accreditati e convenzionati) di prestazioni sanitarie	6,597,613	+
	ABA714	B.II.7.f.1) Altri Crediti verso erogatori (privati accreditati e convenzionati) di prestazioni sanitarie	6,597,613	+
	ABA715	B.II.7.f.2) Note di credito da emettere (privati accreditati e convenzionati)	-	+
	ABA720	B.III) ATTIVITA' FINANZIARIE CHE NON COSTITUISCONO IMMOBILIZZAZIONI	-	+
	ABA730	B.III.1) Partecipazioni che non costituiscono immobilizzazioni	-	+
	ABA740	B.III.2) Altri titoli che non costituiscono immobilizzazioni	-	+
	ABA750	B.IV) DISPONIBILITA' LIQUIDE	118,415,509	+
	ABA760	B.IV.1) Cassa	616	+
	ABA770	B.IV.2) Istituto Tesoriere	118,368,398	+
	ABA780	B.IV.3) Tesoreria Unica	-	+
	ABA790	B.IV.4) Conto corrente postale	46,495	+
	ACZ999	C) RATEI E RISCONTI ATTIVI	5,198,745	+
	ACA000	C.I) RATEI ATTIVI	-	+
	ACA010	C.I.1) Ratei attivi	-	+
R	ACA020	C.I.2) Ratei attivi v/Aziende sanitarie pubbliche della Regione	-	+
	ACA030	C.II) RISCONTI ATTIVI	5,198,745	+
	ACA040	C.II.1) Risconti attivi	5,198,745	+
R	ACA050	C.II.2) Risconti attivi v/Aziende sanitarie pubbliche della Regione	-	+
	AZZ999	D) TOTALE ATTIVO	213,244,812	+
	ADZ999	E) CONTI D'ORDINE	9,088,891	+
	ADA000	E.I) CANONI DI LEASING ANCORA DA PAGARE	-	+
	ADA010	E.II) DEPOSITI CAUZIONALI	-	+
	ADA020	E.III) BENI IN COMODATO	8,065,543	+
	ADA021	E.IV) CANONI DI PROJECT FINANCING ANCORA DA PAGARE	-	+
	ADA030	E.V) ALTRI CONTI D'ORDINE	1,023,348	+

**MODELLO DI RILEVAZIONE DELLO STATO PATRIMONIALE
AZIENDE SANITARIE LOCALI - AZIENDE OSPEDALIERE
IRCCS - AZIENDE OSPEDALIERE UNIVERSITARIE**

STRUTTURA RILEVATA	
REGIONE	<input type="text"/> <input type="text"/> <input type="text"/> <input type="text"/>
AZIENDA / ISTITUTO	<input type="text"/> <input type="text"/> <input type="text"/> <input type="text"/> <input type="text"/> <input type="text"/>

OGGETTO DELLA RILEVAZIONE	
ANNO	<input type="text"/> <input type="text"/> <input type="text"/> <input type="text"/>
TRIMESTRE:	1 <input type="text"/> 2 <input type="text"/> 3 <input type="text"/> 4 <input type="text"/>
PREVENTIVO	<input type="text"/>
CONSUNTIVO	<input type="text"/>

APPROVAZIONE BILANCIO DA PARTE DEL COLLEGIO SINDACALE	
SI	<input type="checkbox"/>
NO	<input type="checkbox"/>

PASSIVITA'

(Valori in euro)

Cons	CODICE	DESCRIZIONE	IMPORTO	SEGNO (+/-)
	PAZ999	A) PATRIMONIO NETTO	13,405,047	+/-
	PAA000	A.I) FONDO DI DOTAZIONE	-	+/-
	PAA010	A.II) FINANZIAMENTI PER INVESTIMENTI	12,350,690	+
	PAA020	<i>A.II.1) Finanziamenti per beni di prima dotazione</i>	769,778	+
	PAA030	<i>A.II.2) Finanziamenti da Stato per investimenti</i>	-	+
	PAA040	A.II.2.a) Finanziamenti da Stato per investimenti - ex art. 20 legge 67/88	-	+
	PAA050	A.II.2.b) Finanziamenti da Stato per investimenti - ricerca	-	+
	PAA060	A.II.2.c) Finanziamenti da Stato per investimenti - altro	-	+
	PAA070	<i>A.II.3) Finanziamenti da Regione per investimenti</i>	11,428,946	+
	PAA080	<i>A.II.4) Finanziamenti da altri soggetti pubblici per investimenti</i>	52,000	+
	PAA090	<i>A.II.5) Finanziamenti per investimenti da rettifica contributi in conto esercizio</i>	99,966	+
	PAA100	A.III) RISERVE DA DONAZIONI E LASCITI VINCOLATI AD INVESTIMENTI	61,828	+
	PAA110	A.IV) ALTRE RISERVE	992,529	+
	PAA120	<i>A.IV.1) Riserve da rivalutazioni</i>	-	+
	PAA130	<i>A.IV.2) Riserve da plusvalenze da reinvestire</i>	262,595	+
	PAA140	<i>A.IV.3) Contributi da reinvestire</i>	-	+
	PAA150	<i>A.IV.4) Riserve da utili di esercizio destinati ad investimenti</i>	50,778	+
	PAA160	<i>A.IV.5) Riserve diverse</i>	679,156	+
	PAA170	A.V) CONTRIBUTI PER RIPIANO PERDITE	-	+
	PAA180	<i>A.V.1) Contributi per copertura debiti al 31/12/2005</i>	-	+
	PAA190	<i>A.V.2) Contributi per ricostituzione risorse da investimenti esercizi precedenti</i>	-	+
	PAA200	<i>A.V.3) Altro</i>	-	+
	PAA210	A.VI) UTILI (PERDITE) PORTATI A NUOVO	-	+/-
	PAA220	A.VII) UTILE (PERDITA) D'ESERCIZIO	-	+/-
	PBZ999	B) FONDI PER RISCHI E ONERI	29,612,596	+
	PBA000	B.I) FONDI PER IMPOSTE, ANCHE DIFFERITE	76,275	+
	PBA010	B.II) FONDI PER RISCHI	1,572,288	+
	PBA020	<i>B.II.1) Fondo rischi per cause civili ed oneri processuali</i>	354,772	+
	PBA030	<i>B.II.2) Fondo rischi per contenzioso personale dipendente</i>	635,500	+
	PBA040	<i>B.II.3) Fondo rischi connessi all'acquisto di prestazioni sanitarie da privato</i>	112,016	+
	PBA050	<i>B.II.4) Fondo rischi per copertura diretta dei rischi (autoassicurazione)</i>	450,000	+
	PBA051	<i>B.II.5) Fondo rischi per franchigia assicurativa</i>	-	+
	PBA052	<i>B.II.6) Fondo rischi per interessi di mora</i>	-	+
	PBA060	<i>B.II.7) Altri fondi rischi</i>	20,000	+
	PBA070	B.III) FONDI DA DISTRIBUIRE	-	+
	PBA080	<i>B.III.1) FSR indistinto da distribuire</i>	-	+
	PBA090	<i>B.III.2) FSR vincolato da distribuire</i>	-	+
	PBA100	<i>B.III.3) Fondo per ripiano disavanzi progressi</i>	-	+
	PBA110	<i>B.III.4) Fondo finanziamento sanitario aggiuntivo corrente LEA</i>	-	+
	PBA120	<i>B.III.5) Fondo finanziamento sanitario aggiuntivo corrente extra LEA</i>	-	+
	PBA130	<i>B.III.6) Fondo finanziamento per ricerca</i>	-	+
	PBA140	<i>B.III.7) Fondo finanziamento per investimenti</i>	-	+
	PBA141	<i>B.III.8) Fondo finanziamento sanitario aggiuntivo corrente (extra fondo) - Risorse aggiuntive da bilancio regionale a titolo di copertura extra LEA</i>	-	+
	PBA150	B.IV) QUOTE INUTILIZZATE CONTRIBUTI	14,137,894	+
	PBA151	<i>B.IV.1) Quote inutilizzate contributi da Regione o Prov. Aut. per quota F.S. indistinto finalizzato</i>	-	+
	PBA160	<i>B.IV.2) Quote inutilizzate contributi da Regione o Prov. Aut. per quota F.S. vincolato</i>	11,840,133	+
	PBA170	<i>B.IV.3) Quote inutilizzate contributi vincolati da soggetti pubblici (extra fondo)</i>	2,297,761	+
	PBA180	<i>B.IV.4) Quote inutilizzate contributi per ricerca</i>	-	+
	PBA190	<i>B.IV.5) Quote inutilizzate contributi vincolati da privati</i>	-	+
	PBA200	B.V) ALTRI FONDI PER ONERI E SPESE	13,826,139	+
	PBA210	<i>B.V.1) Fondi integrativi pensione</i>	195,753	+
	PBA220	<i>B.V.2) Fondi rinnovi contrattuali</i>	8,433,989	+
	PBA230	B.V.2.a) Fondo rinnovi contrattuali personale dipendente	4,444,314	+
	PBA240	B.V.2.b) Fondo rinnovi convenzioni MMG/PLS/MCA	3,983,701	+

**MODELLO DI RILEVAZIONE DELLO STATO PATRIMONIALE
AZIENDE SANITARIE LOCALI - AZIENDE OSPEDALIERE
IRCCS - AZIENDE OSPEDALIERE UNIVERSITARIE**

STRUTTURA RILEVATA	
REGIONE	<input type="text"/> <input type="text"/> <input type="text"/> <input type="text"/>
AZIENDA / ISTITUTO	<input type="text"/> <input type="text"/> <input type="text"/> <input type="text"/> <input type="text"/> <input type="text"/>

OGGETTO DELLA RILEVAZIONE	
ANNO	<input type="text"/> <input type="text"/> <input type="text"/> <input type="text"/>
TRIMESTRE:	1 <input type="text"/> 2 <input type="text"/> 3 <input type="text"/> 4 <input type="text"/>
PREVENTIVO	<input type="text"/>
CONSUNTIVO	<input type="text"/>

APPROVAZIONE BILANCIO DA PARTE DEL COLLEGIO SINDACALE	
SI	<input type="checkbox"/>
NO	<input type="checkbox"/>

PASSIVITA'

(Valori in euro)

Cons	CODICE	DESCRIZIONE	IMPORTO	SEGNO (+/-)
	PBA250	B.V.2.c) Fondo rinnovi convenzioni medici Sumai	5,974	+
	PBA260	B.V.3) Altri fondi per oneri e spese	5,100,032	+
	PBA270	B.V.4) Altri Fondi incentivi funzioni tecniche Art. 113 D.Lgs 50/2016	96,365	+
	PCZ999	C) TRATTAMENTO FINE RAPPORTO	113,302	+
	PCA000	C.I) FONDO PER PREMI OPEROSITA' MEDICI SUMAI	113,302	+
	PCA010	C.II) FONDO PER TRATTAMENTO DI FINE RAPPORTO DIPENDENTI	-	+
	PCA020	C.III) FONDO PER TRATTAMENTI DI QUIESCENZA E SIMILI	-	+

**MODELLO DI RILEVAZIONE DELLO STATO PATRIMONIALE
AZIENDE SANITARIE LOCALI - AZIENDE OSPEDALIERE
IRCCS - AZIENDE OSPEDALIERE UNIVERSITARIE**

STRUTTURA RILEVATA	
REGIONE	<input type="text"/> <input type="text"/> <input type="text"/> <input type="text"/>
AZIENDA / ISTITUTO	<input type="text"/> <input type="text"/> <input type="text"/> <input type="text"/> <input type="text"/> <input type="text"/>

OGGETTO DELLA RILEVAZIONE	
ANNO	<input type="text"/> <input type="text"/> <input type="text"/> <input type="text"/>
TRIMESTRE:	1 <input type="text"/> 2 <input type="text"/> 3 <input type="text"/> 4 <input type="text"/>
PREVENTIVO	<input type="text"/>
CONSUNTIVO	<input type="text"/>

APPROVAZIONE BILANCIO DA PARTE DEL COLLEGIO SINDACALE	
SI	<input type="checkbox"/>
NO	<input type="checkbox"/>

PASSIVITA'

(Valori in euro)

Cons	CODICE	DESCRIZIONE	IMPORTO	SEGNO (+/-)
	PDZ999	D) DEBITI	170,119,710	+
	PDA000	D.I) DEBITI PER MUTUI PASSIVI	-	+
	PDA010	D.II) DEBITI V/STATO	210,301	+
S	PDA020	<i>D.II.1) Debiti v/Stato per mobilità passiva extraregionale</i>	-	+
	PDA030	<i>D.II.2) Debiti v/Stato per mobilità passiva internazionale</i>	-	+
SS	PDA040	<i>D.II.3) Acconto quota FSR v/Stato</i>	-	+
SS	PDA050	<i>D.II.4) Debiti v/Stato per restituzione finanziamenti - per ricerca</i>	-	+
SS	PDA060	<i>D.II.5) Altri debiti v/Stato</i>	210,301	+
	PDA070	D.III) DEBITI V/REGIONE O PROVINCIA AUTONOMA	2,314,173	+
RR	PDA080	<i>D.III.1) Debiti v/Regione o Provincia Autonoma per finanziamenti</i>	-	+
	PDA081	<i>D.III.2) Debiti v/Regione o Provincia Autonoma per finanziamenti</i>	-	+
R	PDA090	<i>D.III.3) Debiti v/Regione o Provincia Autonoma per mobilità passiva intraregionale</i>	-	+
	PDA100	<i>D.III.4) Debiti v/Regione o Provincia Autonoma per mobilità passiva extraregionale</i>	-	+
S	PDA101	<i>D.III.5) Debiti v/Regione o Provincia Autonoma per mobilità passiva internazionale</i>	1,450,446	+
RR	PDA110	<i>D.III.6) Acconto quota FSR da Regione o Provincia Autonoma</i>	-	+
	PDA111	<i>D.III.7) Acconto da Regione o Provincia Autonoma per anticipazione ripiano disavanzo programmato dai Piani aziendali di cui all'art. 1, comma 528, L. 208/2015</i>	-	+
	PDA112	<i>D.III.8) Debiti v/Regione o Provincia Autonoma per contributi L. 210/92</i>	-	+
	PDA120	<i>D.III.9) Altri debiti v/Regione o Provincia Autonoma</i>	-	+
	PDA121	<i>D.III.10) Altri debiti v/Regione o Provincia Autonoma</i>	863,727	+
	PDA130	D.IV) DEBITI V/COMUNI	184,497	+
	PDA140	D.V) DEBITI V/AZIENDE SANITARIE PUBBLICHE	72,331,893	+
	PDA150	<i>D.V.1) Debiti v/Aziende sanitarie pubbliche della Regione</i>	72,291,756	+
RR	PDA160	D.V.1.a) Debiti v/Aziende sanitarie pubbliche della Regione - per quota FSR	-	+
RR	PDA170	D.V.1.b) Debiti v/Aziende sanitarie pubbliche della Regione - per finanziamento sanitario aggiuntivo corrente LEA	-	+
RR	PDA180	D.V.1.c) Debiti v/Aziende sanitarie pubbliche della Regione - per finanziamento sanitario aggiuntivo corrente extra LEA	-	+
R	PDA190	D.V.1.d) Debiti v/Aziende sanitarie pubbliche della Regione - per mobilità in compensazione	-	+
RR	PDA200	D.V.1.e) Debiti v/Aziende sanitarie pubbliche della Regione - per mobilità non in compensazione	-	+
RR	PDA210	D.V.1.f) Debiti v/Aziende sanitarie pubbliche della Regione - per altre prestazioni	70,382,807	+
	PDA211	D.V.1.g) Debiti v/Aziende sanitarie pubbliche della Regione - altre prestazioni per STP	1,908,949	+
	PDA212	D.V.1.h) Debiti v/Aziende sanitarie pubbliche della Regione - per Contributi da Aziende sanitarie pubbliche della Regione o Prov. Aut. (extra fondo)	-	+
	PDA213	D.V.1.i) Debiti v/Aziende sanitarie pubbliche della Regione - per contributi L. 210/92	-	+
SS	PDA220	<i>D.V.2) Debiti v/Aziende sanitarie pubbliche Extraregione</i>	40,137	+
R	PDA230	<i>D.V.3) Debiti v/Aziende sanitarie pubbliche della Regione per versamenti c/patrimonio netto</i>	-	+
	PDA231	D.V.3.a) Debiti v/Aziende sanitarie pubbliche della Regione per versamenti c/patrimonio netto - finanziamenti per investimenti	-	+
	PDA232	D.V.3.b) Debiti v/Aziende sanitarie pubbliche della Regione per versamenti c/patrimonio netto - incremento fondo dotazione	-	+
	PDA233	D.V.3.c) Debiti v/Aziende sanitarie pubbliche della Regione per versamenti c/patrimonio netto - ripiano perdite	-	+
	PDA234	D.V.3.d) Debiti v/Aziende sanitarie pubbliche della Regione per anticipazione ripiano disavanzo programmato dai Piani aziendali di cui all'art. 1, comma 528, L. 208/2015	-	+
	PDA235	D.V.3.e) Debiti v/Aziende sanitarie pubbliche della Regione per versamenti c/patrimonio netto - altro	-	+
	PDA240	D.VI) DEBITI V/ SOCIETA' PARTECIPATE E/O ENTI DIPENDENTI DELLA REGIONE	-	+
	PDA250	<i>D.VI.1) Debiti v/enti regionali</i>	-	+
	PDA260	<i>D.VI.2) Debiti v/sperimentazioni gestionali</i>	-	+
	PDA270	<i>D.VI.3) Debiti v/altre partecipate</i>	-	+
	PDA280	D.VII) DEBITI V/FORNITORI	76,185,707	+

**MODELLO DI RILEVAZIONE DELLO STATO PATRIMONIALE
AZIENDE SANITARIE LOCALI - AZIENDE OSPEDALIERE
IRCCS - AZIENDE OSPEDALIERE UNIVERSITARIE**

STRUTTURA RILEVATA	
REGIONE	<input type="text"/> <input type="text"/> <input type="text"/> <input type="text"/>
AZIENDA / ISTITUTO	<input type="text"/> <input type="text"/> <input type="text"/> <input type="text"/> <input type="text"/> <input type="text"/>

OGGETTO DELLA RILEVAZIONE	
ANNO	<input type="text"/> <input type="text"/> <input type="text"/> <input type="text"/>
TRIMESTRE:	1 <input type="text"/> 2 <input type="text"/> 3 <input type="text"/> 4 <input type="text"/>
PREVENTIVO	<input type="text"/>
CONSUNTIVO	<input type="text"/>

APPROVAZIONE BILANCIO DA PARTE DEL COLLEGIO SINDACALE	
SI	<input type="checkbox"/>
NO	<input type="checkbox"/>

PASSIVITA'

(Valori in euro)

Cons	CODICE	DESCRIZIONE	IMPORTO	SEGNO (+/-)
	PDA290	D.VII.1) Debiti verso erogatori (privati accreditati e convenzionati) di prestazioni sanitarie	70,177,340	+
	PDA291	D.VII.1.a) Debiti verso erogatori (privati accreditati e convenzionati) di prestazioni sanitarie	73,886,364	
	PDA292	D.VII.1.b) Note di credito da ricevere (privati accreditati e convenzionati)	-3,709,024	
	PDA300	D.VII.2) Debiti verso altri fornitori	6,008,367	+
	PDA301	D.VII.2.a) Debiti verso altri fornitori	6,046,452	+
	PDA302	D.VII.2.b) note di credito da ricevere (altri fornitori)	-38,085	+
	PDA310	D.VIII) DEBITI V/ISTITUTO TESORIERE	-	+
	PDA320	D.IX) DEBITI TRIBUTARI	2,771,249	+
	PDA330	D.X) DEBITI V/ISTITUTI PREVIDENZIALI, ASSISTENZIALI E SICUREZZA SOCIALE	9,346,493	+
	PDA340	D.XI) DEBITI V/ALTRI	6,775,397	+
	PDA350	D.XI.1) Debiti v/altri finanziatori	-	+
	PDA360	D.XI.2) Debiti v/dipendenti	4,991,168	+
	PDA370	D.XI.3) Debiti v/gestioni liquidatorie	-	+
	PDA380	D.XI.4) Altri debiti diversi	1,784,229	+
	PEZ999	E) RATEI E RISCONTI PASSIVI	6,670	+
	PEA000	E.I) RATEI PASSIVI	-	+
	PEA010	E.I.1) Ratei passivi	-	+
R	PEA020	E.I.2) Ratei passivi v/Aziende sanitarie pubbliche della Regione	-	+
	PEA030	E.II) RISCONTI PASSIVI	6,670	+
	PEA040	E.II.1) Risconti passivi	6,670	+
R	PEA050	E.II.2) Risconti passivi v/Aziende sanitarie pubbliche della Regione	-	+
	PEA060	E.II.3) Risconti passivi - in attuazione dell'art.79, comma 1 sexies lettera c), del D.L. 112/2008, convertito con legge 133/2008 e della legge 23 dicembre 2009 n. 191.	-	+
	PZZ999	F) TOTALE PASSIVO E PATRIMONIO NETTO	213,257,325	

**MODELLO DI RILEVAZIONE DELLO STATO PATRIMONIALE
AZIENDE SANITARIE LOCALI - AZIENDE OSPEDALIERE
IRCCS - AZIENDE OSPEDALIERE UNIVERSITARIE**

STRUTTURA RILEVATA	
REGIONE	<input type="text"/> <input type="text"/> <input type="text"/> <input type="text"/>
AZIENDA / ISTITUTO	<input type="text"/> <input type="text"/> <input type="text"/> <input type="text"/> <input type="text"/> <input type="text"/>

OGGETTO DELLA RILEVAZIONE	
ANNO	<input type="text"/> <input type="text"/> <input type="text"/> <input type="text"/>
TRIMESTRE:	1 <input type="text"/> 2 <input type="text"/> 3 <input type="text"/> 4 <input type="text"/>
PREVENTIVO	<input type="text"/>
CONSUNTIVO	<input type="text"/>

APPROVAZIONE BILANCIO DA PARTE DEL COLLEGIO SINDACALE	
SI	<input type="checkbox"/>
NO	<input type="checkbox"/>

PASSIVITA'

(Valori in euro)

Cons	CODICE	DESCRIZIONE	IMPORTO	SEGNO (+/-)
	PFZ999	G) CONTI D'ORDINE	9,088,891	+
	PFA000	G.I) CANONI DI LEASING ANCORA DA PAGARE	-	+
	PFA010	G.II) DEPOSITI CAUZIONALI	-	+
	PFA020	G.III) BENI IN COMODATO	8,065,543	+
	PFA021	G.IV) CANONI DI PROJECT FINANCING ANCORA DA PAGARE	-	+
	PFA030	G.V) ALTRI CONTI D'ORDINE	1,023,348	+

Dettaglio debiti (PDZ999) per anno di formazione

	IMPORTO ANTE 31/12/2005	IMPORTO POST 31/12/2005	TOTALE
DEBITI COMMERCIALI		148,517,600	148,517,600
DEBITI NON COMMERCIALI		21,417,613	21,417,613
TOTALE	-	169,935,213	169,935,213 (PDZ999)

F.to Il Direttore Generale ai sensi D.Lgs. 39/93

F.to Il Responsabile Economico Finanziario ai sensi D.Lgs. 39/93.....





CONTI IN	CONTI IN OIG	DESCRIZIONE VOCE BILANCIO IN	SEZIONE BILANCIO	ANNO ASSEGNAZIONE	DECRETO REGIONALE DI ASSEGNAZIONE	DESCRIZIONE ATTO	OGGETTO	IMPORTO AL 31.12.2021	AZIENDA DI ORIGINE	NOTE	PONTE SEZIONALE DI CEE DI RIFERIMENTO
20202010010000	1.20.20.20.02.01.00.00.00	B.II.2.a.1.1) Crediti (V/Regioni o Province Autonome per investimenti per investimenti)	SAN	2021	DGR 16858 DEL 22/12/2017	DGR 7539/2017 ULTERIORI DETERMINAZIONI IN MATERIA DI INVESTIMENTI L.R. 22/2017 E L.R. 2/2017	Altri contributi regione: progetti	115	327	DGR 7539/2017 ULTERIORI DETERMINAZIONI IN MATERIA DI INVESTIMENTI L.R. 22/2017 E L.R. 2/2017	SAN
20202010010000	1.20.20.20.02.01.00.00.00	B.II.2.a.1.1) Crediti (V/Regioni o Province Autonome per investimenti per investimenti)	SAN	2021	DGR 770/2018	DGR 37038/2018 PROGRAMMA REGIONALE PRONDIARIO INVESTIMENTI IN SANITA'	Altri contributi regione: progetti	14	327	DGR 770/2018 - DGR 17998/2018	SAN
20202010010010	1.20.20.20.01.03.00.10.00	B.II.2.a.1.1.1) Crediti da Regione per Quota capienza Sanitaria	SAN	2021	DGR 10126 DEL 22/07/2021	CONSUNTIVO 2020	Quota capienza	766,957	327	QC SAN	SAN
20202010010050	1.20.20.20.01.03.00.50.00	B.II.2.a.1.1.5) Crediti da Regione per Contributi vincolati da FSR	SAN	2021	DGR 7029 DEL 20/05/2022	FARMACI INNOVATIVI ONCOLOGICI E NON ONCOLOGICI	Altri contributi regione: progetti	13,162,411	327	FARMACI INNOVATIVI ONCOLOGICI E NON ONCOLOGICI	SAN
20202010010050	1.20.20.20.01.03.00.50.00	B.II.2.a.1.1.5) Crediti da Regione per Contributi vincolati da FSR	SAN	2021	LEGGI 218/88	ABBATTIMENTO ANIMALI INFETTI	Altri contributi regione: progetti	1,201,796	327	ABBATTIMENTO ANIMALI INFETTI	SAN
20202010010000	1.20.20.20.02.07.00.00.00	B.II.2.a) Crediti (V/Regioni o Province Autonome per contributi) L. 21/01/92 - Assistenza Sanitaria	SAN	2021	LEGGI 210/92	INDENNIZI L.210/92	Altri contributi regione: progetti	270,040	327	INDENNIZI L.210/92	SAN
20202010010060	1.20.20.20.01.03.00.60.00	B.II.2.a.1.6) Crediti da Regione per Contributi vincolati extra FSR	SAN	2021	DGR 4221 DEL 29/03/2021	ASSIGNAZIONE ALLE A.S. DEI FINANZIAMENTI PER LA TUTELA DEL PROGETTO REGIONALE	Altri contributi regione: progetti	70,000	327	EXPORT ALIMENTI DI ORIGINE ANIMALE	SAN
20202010010060	1.20.20.20.01.03.00.60.00	B.II.2.a.1.6) Crediti da Regione per Contributi vincolati extra FSR	SAN	2021	DGR 5583 DEL 22/11/2021	MISURE DI SUPPORTO ALLE ESORTI DI TERAPIE AL PRODOTTO VITICO REGIONALE AL PRODOTTO VITICO	Altri contributi regione: progetti	200,000	327	AUTISMO	SAN
20202010010060	1.20.20.20.01.03.00.60.00	B.II.2.a.1.6) Crediti da Regione per Contributi vincolati extra FSR	SAN	2021	DGR 3700 DEL 31/12/2021	APPROVAZIONE CONGR. N. 302/23/2021: LIQUIDAZIONE IN FAVORE DELL'AS. VAL SANBASSA LA TRAMANDAROLA COORDINATO L.	Altri contributi regione: progetti	10,279	327	PROGETTO HO CARE 2.0	SAN
20202010070000	1.20.20.20.01.05.00.00.00	B.II.2.a.7) Crediti (V/Regioni o Province Autonome per spesa corrente - altro)	SAN	2021	DGR 7029 DEL 20/05/2022	SSS FARMACEUTICA	Altri contributi regione: progetti	665,770	327	SSS FARMACEUTICA	SAN
20202010070000	1.20.20.20.01.05.00.00.00	B.II.2.a.7) Crediti (V/Regioni o Province Autonome per spesa corrente - altro)	SAN	2021	DGR 7029 DEL 20/05/2022	PRESA IN CARICO	Altri contributi regione: progetti	12,746	327	PRESA IN CARICO	SAN
20202010070000	1.20.20.20.01.05.00.00.00	B.II.2.a.7) Crediti (V/Regioni o Province Autonome per spesa corrente - altro)	SAN	2021	DGR 7029 DEL 20/05/2022	AIDS DOMICILIARE	Altri contributi regione: progetti	100,351	327	AIDS DOMICILIARE	SAN
20202010070000	1.20.20.20.01.05.00.00.00	B.II.2.a.7) Crediti (V/Regioni o Province Autonome per spesa corrente - altro)	SAN	2021	DGR 7029 DEL 20/05/2022	RINNOVI CONTRATTUALI PERSONALE DIPENDENTI 2019	Altri contributi regione: progetti	1,738,340	327	RINNOVI CONTRATTUALI PERSONALE DIPENDENTE 2019	SAN
20202010070000	1.20.20.20.01.05.00.00.00	B.II.2.a.7) Crediti (V/Regioni o Province Autonome per spesa corrente - altro)	SAN	2021	DGR 7029 DEL 20/05/2022	RINNOVI CONTRATTUALI PERSONALE CONVENZIONATO	Altri contributi regione: progetti	2,599,708	327	RINNOVI CONTRATTUALI PERSONALE CONVENZIONATO	SAN
20202010070000	1.20.20.20.01.05.00.00.00	B.II.2.a.7) Crediti (V/Regioni o Province Autonome per spesa corrente - altro)	SAN	2021	DGR 2486 DEL 24/02/2022	ATTIVITA' DI SUPPORTO ORGANIZZATIVO-LOGISTICO ALLA PARTECIPAZIONE DEI MEDICI DI MEDICINA GENERALE ALLA PEDAGOGIA LIBERA SCELTA ALLA CAMPAGNA FELA	Altri contributi regione: progetti	53,407	327	ATTIVITA' DI SUPPORTO ORGANIZZATIVO-LOGISTICO ALLA PARTECIPAZIONE DEI MEDICI DI MEDICINA GENERALE ALLA PEDAGOGIA LIBERA SCELTA ALLA CAMPAGNA FELA	SAN
20202010070000	1.20.20.20.01.05.00.00.00	B.II.2.a.7) Crediti (V/Regioni o Province Autonome per spesa corrente - altro)	SAN	2021	DGR 4928 DEL 12/04/2022	PRELIEVI COLICATI ALGHE COSEBOLIVE E PRESSIONE DEI DATI DI RISCHIO COMPORTAMENTALI IN COLEZZALCON	Altri contributi regione: progetti	218,933	327	PRESA IN CARICO ALGHE COSEBOLIVE E PRESSIONE DEI DATI DI RISCHIO COMPORTAMENTALI IN COLEZZALCON	SAN
20202010070000	1.20.20.20.01.05.00.00.00	B.II.2.a.7) Crediti (V/Regioni o Province Autonome per spesa corrente - altro)	SAN	2021	DGR 4508 DEL 1/04/2021	REGOLE	Altri contributi regione: progetti	60,000	327	PREL. 2021	SAN
20202010070000	1.20.20.20.01.05.00.00.00	B.II.2.a.7) Crediti (V/Regioni o Province Autonome per spesa corrente - altro)	SAN	2021	DGR 4508 DEL 1/04/2021	FLEET MANAGEMENT	Altri contributi regione: progetti	371,245	327	FLEET MANAGEMENT	SAN
20202010010000	1.20.20.20.02.01.00.00.00	B.II.2.a.1) Crediti (V/Regioni o Province Autonome per investimenti per investimenti)	SAN	2021	DGR 27/08/2021	BANDO INFRASTRUTTURE DI RICARICA ELETTRICA PER ENTI PUBBLICI	Altri contributi regione: progetti	33,150	327	BANDI INFRASTRUTTURE DI RICARICA ELETTRICA PER ENTI PUBBLICI	SAN
20202010010000	1.20.20.20.02.01.00.00.00	B.II.2.a.1) Crediti (V/Regioni o Province Autonome per investimenti per investimenti)	SAN	2021	DGR 227 DEL 14/01/2022	PROGETTO SOVRACUP/G++	Quota capienza	278,250	327	PROGETTO SOVRACUP/G++	SAN
20202010060000	1.20.20.20.01.05.00.00.00	B.II.2.a.6) Crediti (V/Regioni o Province Autonome per finanziamento sanitario aggiuntivo corrente area LEA)	SAN	2021	DGR 7029 DEL 20/05/2022	FARMACI CLASSE C	Quota capienza	154,952	327	FARMACI CLASSE C	SAN
20202010010010	1.20.20.20.01.03.00.10.00	B.II.2.a.1.1) Crediti da Regione per Quota capienza Sanitaria	SAN	2021	DGR 7029 DEL 20/05/2022	QC SAN	Altri contributi regione: progetti	10,864,765	327	QC SAN	SAN
20202010010020	1.20.20.20.01.03.00.20.00	B.II.2.a.1.2) Crediti da Regione per Quota capienza A.S.S.I.	SAN	2021	DGR 7029 DEL 20/05/2022	QC ASSI	Altri contributi regione: progetti	8,290,088	327	QC ASSI	SAN
20202010010050	1.20.20.20.01.03.00.50.00	B.II.2.a.1.5) Crediti da Regione per Contributi vincolati da FSR	SAN	2021	DGR 7029 DEL 20/05/2022	RECONOSCIMENTO DELLA RIMBURSAZIONE AGGIUNTIVA ALLE FARMACIE PER IL RIMBORSO SANITARIO PER I SERVIZI	Altri contributi regione: progetti	697,541	327	REIMBURSAZIONE AGGIUNTIVA FARMACIE	SAN
20202010010070	1.20.20.20.01.03.00.70.00	B.II.2.a.3.7) Crediti da Regione per Contributi Indistinti Finalizzati da FSR	SAN	2021	DGR 7029 DEL 20/05/2022	Permanenze in Servizio del Personale Sanitario (area Strategia, Contratti, Emergenza Covid)	Altri contributi regione: progetti	31,184	327	FINANZIAMENTO FINALIZATO COVID - PERSONALE	SAN
20202010010070	1.20.20.20.01.03.00.70.00	B.II.2.a.3.7) Crediti da Regione per Contributi Indistinti Finalizzati da FSR	SAN	2021	DGR 7029 DEL 20/05/2022	Permanenze in Servizio del Personale Sanitario (area Strategia, Contratti, Emergenza Covid)	Altri contributi regione: progetti	133,335	327	FINANZIAMENTO FINALIZATO COVID BENI E SERVIZI	SAN
20202010010070	1.20.20.20.01.03.00.70.00	B.II.2.a.3.7) Crediti da Regione per Contributi Indistinti Finalizzati da FSR	SAN	2021	DGR 7029 DEL 20/05/2022	Area Strategia, Contratti, Emergenza Covid	Altri contributi regione: progetti	306,921	327	FINANZIAMENTO FINALIZATO COVID - BENI E SERVIZI	SAN
20202010010070	1.20.20.20.01.03.00.70.00	B.II.2.a.3.7) Crediti da Regione per Contributi Indistinti Finalizzati da FSR	SAN	2021	DGR 7029 DEL 20/05/2022	Area Strategia, Contratti, Emergenza Covid	Altri contributi regione: progetti	6,657	327	FINANZIAMENTO FINALIZATO COVID - VACCINI MMG	SAN
20202010010070	1.20.20.20.01.03.00.70.00	B.II.2.a.3.7) Crediti da Regione per Contributi Indistinti Finalizzati da FSR	SAN	2021	DGR 7029 DEL 20/05/2022	Area Strategia, Contratti, Emergenza Covid	Altri contributi regione: progetti	314,269	327	CONTRIBUTI SANI PRECORSI FINALIZATO COVID - RECUPERO LISTE D'ATTESA RICOVERI	SAN
20202010010070	1.20.20.20.01.03.00.70.00	B.II.2.a.3.7) Crediti da Regione per Contributi Indistinti Finalizzati da FSR	SAN	2021	DGR 7029 DEL 20/05/2022	Area Strategia, Contratti, Emergenza Covid	Altri contributi regione: progetti	637,837	327	CONTRIBUTI ANNI PRECEDENTI FINALIZATO COVID - RECUPERO LISTE D'ATTESA AMBULATORIALE	SAN
20202010070000	1.20.20.20.01.05.00.00.00	B.II.2.a.7) Crediti (V/Regioni o Province Autonome per spesa corrente - altro)	SAN	2021	DGR 7029 DEL 20/05/2022	LABORATORI DI PREVENZIONE	Altri contributi regione: progetti	16,736	327	LABORATORI DI PREVENZIONE	SAN
20202010070000	1.20.20.20.01.05.00.00.00	B.II.2.a.7) Crediti (V/Regioni o Province Autonome per spesa corrente - altro)	SAN	2021	DGR 7029 DEL 20/05/2022	MAN PERSONALE DIPENDENTE	Altri contributi regione: progetti	23,470	327	MAN PERSONALE DIPENDENTE	SAN
20202010070000	1.20.20.20.01.05.00.00.00	B.II.2.a.7) Crediti (V/Regioni o Province Autonome per spesa corrente - altro)	SAN	2021	DGR 7029 DEL 20/05/2022	SOPRAVVENIENZE ATTIVE DIAGNOSTICA COVID 2019/2020	Altri contributi regione: progetti	246,866	327	SOPRAVVENIENZE ATTIVE DIAGNOSTICA COVID 2019/2020	SAN
20202010070000	1.20.20.20.01.05.00.00.00	B.II.2.a.7) Crediti (V/Regioni o Province Autonome per spesa corrente - altro)	SAN	2021	DGR 7029 DEL 20/05/2022	SOPRAVVENIENZE ATTIVE RESIDUI 2020 AMBULATORIALE DA PRIVATO	Altri contributi regione: progetti	537,340	327	SOPRAVVENIENZE ATTIVE RESIDUI 2020 AMBULATORIALE DA PRIVATO	SAN
20202010070000	1.20.20.20.01.05.00.00.00	B.II.2.a.7) Crediti (V/Regioni o Province Autonome per spesa corrente - altro)	SAN	2021	DGR 7029 DEL 20/05/2022	SOPRAVVENIENZE ATTIVE UTILIZZO RISPARMIO BUONI PASTO NON EROGATI NEL 2020	Altri contributi regione: progetti	216,081	327	SOPRAVVENIENZE ATTIVE UTILIZZO RISPARMIO BUONI PASTO NON EROGATI NEL 2020	SAN





CONTO N	CONTO N. OLD	DESCRIZIONE VOCE BILANCIO N	SEZIONE BILANCIO	TIPO DOCUMENTO	NUMERO DOCUMENTO	DATA DOCUMENTO (GG/MM/AAAA)	OGGETTO / DESCRIZIONE DOCUMENTO	SOGGETTO CLIENTE	IMPORTO AL 31.12.2021	AZIENDA DI ORIGINE	NOTE	FONTE SEZIONALE DI C/DI RIFERIMENTO
20204010030020	1.20.20.40.010.030.21.000	Crediti da Agenzie Tunesi-Sabarie della Regione	SA	Futura	2020-NR-00045	31/12/2020	PIANI IMBATTI (PREVALENZA AFFIDUCIARII) LAVORI AUT		326	326		SA
20204010030020	1.20.20.40.010.030.21.000	Crediti da Agenzie Tunesi-Sabarie della Regione	SA	Futura	2020-VF-00085	29/9/2020	ACCOMPAGNAMENTO MALATI TERMINALI		328	1.600		SA
20204010030040	1.20.20.40.010.030.21.000	Crediti da Agenzie Socio-Sabarie Terminali della Regione	SA	Futura	2020-AR-01361	30/11/2020	VISTE FISCU		708	62		SA
20204010030040	1.20.20.40.010.030.21.000	Crediti da Agenzie Socio-Sabarie Terminali della Regione	SA	Futura	2021-AR-00160	27/11/2021	VISTE FISCU		708	62		SA
20204010030040	1.20.20.40.010.030.21.000	Crediti da Agenzie Socio-Sabarie Terminali della Regione	SA	Futura	2021-AR-01154	22/6/2021	VISTE FISCU		708	62		SA
20204010030040	1.20.20.40.010.030.21.000	Crediti da Agenzie Socio-Sabarie Terminali della Regione	SA	Futura	2024-AR-00389	20/10/2024	VISTE FISCU		708	66		SA
20204010030040	1.20.20.40.010.030.21.000	Crediti da Agenzie Socio-Sabarie Terminali della Regione	SA	Futura	2025-VM-01399	31/12/2025	STIMA CONTRIBUTI PRIMO DOTI FERMANI PER ANNO 2025 (19.14.08.01.31) P.M. 12.28.2019		714	82		SA
20204010030040	1.20.20.40.010.030.21.000	Crediti da Agenzie Socio-Sabarie Terminali della Regione	SA	Futura		27/12/2023	CONTRIBUTI DOTI: QUANTITÀ DICEMBRE 2023		714	500		SA
20204010030040	1.20.20.40.010.030.21.000	Crediti da Agenzie Socio-Sabarie Terminali della Regione	SA	Futura		31/12/2023	DEBITI ESISTENTI ESERCIZIO PRECEDENTE (DOTI CALAMITATI PERIODO 2022) PERIODO 10/05/2021		714	73.78		SA
20204010030040	1.20.20.40.010.030.21.000	Crediti da Agenzie Socio-Sabarie Terminali della Regione	SA	Altro	2021-VM-06785	24/11/2021	VII INVITA RECUPERI DOC ANNI 98/02 ASS/AO-INVICR		726	8.400		SA
20204010030040	1.20.20.40.010.030.21.000	Crediti da Agenzie Socio-Sabarie Terminali della Regione	SA	Altro	2023-E-01937	31/12/2023	FAS 3 AMMISTAT. STP 2022		5.000	997		SA
20204010030040	1.20.20.40.010.030.21.000	Crediti da Agenzie Socio-Sabarie Terminali della Regione	SA	Altro	2025-E-01533	27/11/2025	DEBITI ESISTENTI ANNO 2025		726	77.000		SA
20204010030040	1.20.20.40.010.030.21.000	Crediti da Agenzie Socio-Sabarie Terminali della Regione	SA	Altro	2025-E-01535	27/11/2025	DEBITI ESISTENTI ANNO 2025		726	10.000		SA
20204010030040	1.20.20.40.010.030.21.000	Crediti da Agenzie Socio-Sabarie Terminali della Regione	SA	Altro	2025-E-01978	31/12/2025	RELEVAZ. CRED. ASSISTAMMI PREC. 2021		726	13.000		SA
20204010030040	1.20.20.40.010.030.21.000	Crediti da Agenzie Socio-Sabarie Terminali della Regione	SA	Futura	2020-NR-00162	22/5/2020	STP ANNO 2016		726	631.88		SA
20204010030040	1.20.20.40.010.030.21.000	Crediti da Agenzie Socio-Sabarie Terminali della Regione	SA	Futura	2020-NR-00326	12/10/2020	credito a garanzia su conto n. 20272 - Credito di Imposta Complementare (19/09/2020)		726	371		SA
20204010030040	1.20.20.40.010.030.21.000	Crediti da Agenzie Socio-Sabarie Terminali della Regione	SA	Altro	2020-VM-00977	16/11/2020	VII INVITA ANNUALE RECUPERI DOC ANNI 98/02 ASS/AO-INVICR		726	123.573		SA
20204010030040	1.20.20.40.010.030.21.000	Crediti da Agenzie Socio-Sabarie Terminali della Regione	SA	Altro	2020-VM-00916	14/10/2020	INVITA RECUPERI DOC ANNI 98/02 ASS/AO-INVICR		726	123.573		SA
20204010030040	1.20.20.40.010.030.21.000	Crediti da Agenzie Socio-Sabarie Terminali della Regione	SA	Futura	2020-VF-00072	20/6/2020	ANALISI DI LABORATORIO GENNAIO		726	781		SA
20204010030040	1.20.20.40.010.030.21.000	Crediti da Agenzie Socio-Sabarie Terminali della Regione	SA	Futura	2020-VF-00073	20/6/2020	ANALISI DI LABORATORIO GENNAIO		726	411		SA
20204010030040	1.20.20.40.010.030.21.000	Crediti da Agenzie Socio-Sabarie Terminali della Regione	SA	Futura	2020-VF-00074	20/6/2020	ANALISI DI LABORATORIO GENNAIO		726	12.341		SA
20204010030040	1.20.20.40.010.030.21.000	Crediti da Agenzie Socio-Sabarie Terminali della Regione	SA	Futura	2020-VF-00075	20/6/2020	ANALISI DI LABORATORIO GENNAIO		726	2.246		SA
20204010030040	1.20.20.40.010.030.21.000	Crediti da Agenzie Socio-Sabarie Terminali della Regione	SA	Futura	2020-VF-00089	10/4/2020	CAL. CENTRI GEN FEB 2020		726	10.832		SA
20204010030040	1.20.20.40.010.030.21.000	Crediti da Agenzie Socio-Sabarie Terminali della Regione	SA	Futura	2020-VF-00099	20/6/2020	ANALISI DI LABORATORIO MARZO		726	5.505		SA
20204010030040	1.20.20.40.010.030.21.000	Crediti da Agenzie Socio-Sabarie Terminali della Regione	SA	Futura	2020-VF-00100	20/6/2020	ANALISI DI LABORATORIO FEBBRAIO		726	9.230		SA
20204010030040	1.20.20.40.010.030.21.000	Crediti da Agenzie Socio-Sabarie Terminali della Regione	SA	Futura	2020-VF-00101	20/6/2020	ANALISI DI LABORATORIO MARZO		726	1.038		SA
20204010030040	1.20.20.40.010.030.21.000	Crediti da Agenzie Socio-Sabarie Terminali della Regione	SA	Futura	2020-VF-00102	20/6/2020	ANALISI DI LABORATORIO FEBBRAIO		726	2.228		SA
20204010030040	1.20.20.40.010.030.21.000	Crediti da Agenzie Socio-Sabarie Terminali della Regione	SA	Futura	2020-VF-00103	20/6/2020	ANALISI DI LABORATORIO FEBBRAIO		726	1.072		SA
20204010030040	1.20.20.40.010.030.21.000	Crediti da Agenzie Socio-Sabarie Terminali della Regione	SA	Futura	2020-VF-00104	20/6/2020	ANALISI DI LABORATORIO MARZO		726	113		SA
20204010030040	1.20.20.40.010.030.21.000	Crediti da Agenzie Socio-Sabarie Terminali della Regione	SA	Futura	2020-VF-00105	20/6/2020	ANALISI DI LABORATORIO MARZO		726	170		SA
20204010030040	1.20.20.40.010.030.21.000	Crediti da Agenzie Socio-Sabarie Terminali della Regione	SA	Futura	2020-VF-00106	20/6/2020	ANALISI DI LABORATORIO MARZO		726	75		SA
20204010030040	1.20.20.40.010.030.21.000	Crediti da Agenzie Socio-Sabarie Terminali della Regione	SA	Futura	2020-VF-00130	10/5/2020	ANALISI DI LABORATORIO APRILE		726	280		SA
20204010030040	1.20.20.40.010.030.21.000	Crediti da Agenzie Socio-Sabarie Terminali della Regione	SA	Futura	2020-VF-00131	10/5/2020	ANALISI DI LABORATORIO APRILE		726	3.968		SA
20204010030040	1.20.20.40.010.030.21.000	Crediti da Agenzie Socio-Sabarie Terminali della Regione	SA	Futura	2020-VF-00132	10/5/2020	ANALISI DI LABORATORIO APRILE		726	1.647		SA
20204010030040	1.20.20.40.010.030.21.000	Crediti da Agenzie Socio-Sabarie Terminali della Regione	SA	Futura	2020-VF-00137	13/6/2020	ANALISI DI LABORATORIO MAGGIO		726	1.742		SA
20204010030040	1.20.20.40.010.030.21.000	Crediti da Agenzie Socio-Sabarie Terminali della Regione	SA	Futura	2020-VF-00138	13/6/2020	ANALISI DI LABORATORIO MAGGIO		726	6.712		SA
20204010030040	1.20.20.40.010.030.21.000	Crediti da Agenzie Socio-Sabarie Terminali della Regione	SA	Futura	2020-VF-00159	13/6/2020	ANALISI DI LABORATORIO MAGGIO		726	1.312		SA





20200401003040	1,30.20.40.010.030.21.000	Crediti da Aziende Socio-Sanitarie Terminali della Regione	SAI	Fattura	Z020-VFE-00160				15/6/2020	ANALISI DI LABORATORIO MAGGIO	726	28	726	SAI
20200401003040	1,30.20.40.010.030.21.000	Crediti da Aziende Socio-Sanitarie Terminali della Regione	SAI	Fattura	Z020-NDR-00078				2/6/2020	PRESTAZIONI TAO 1 TRIM 2020 COMPRENSIVO DI INPAM	726	55,482	726	SAI
20200401003040	1,30.20.40.010.030.21.000	Crediti da Aziende Socio-Sanitarie Terminali della Regione	SAI	Fattura	Z020-VFE-00159				6/6/2020	ANALISI DI LABORATORIO GIUGNO	726	708	726	SAI
20200401003040	1,30.20.40.010.030.21.000	Crediti da Aziende Socio-Sanitarie Terminali della Regione	SAI	Fattura	Z020-VFE-00200				6/6/2020	ANALISI DI LABORATORIO GIUGNO	726	1,003	726	SAI
20200401003040	1,30.20.40.010.030.21.000	Crediti da Aziende Socio-Sanitarie Terminali della Regione	SAI	Fattura	Z020-VFE-00201				6/6/2020	ANALISI DI LABORATORIO GIUGNO	726	8,948	726	SAI
20200401003040	1,30.20.40.010.030.21.000	Crediti da Aziende Socio-Sanitarie Terminali della Regione	SAI	Fattura	Z020-VFE-00202				6/6/2020	ANALISI DI LABORATORIO GIUGNO	726	2,231	726	SAI
20200401003040	1,30.20.40.010.030.21.000	Crediti da Aziende Socio-Sanitarie Terminali della Regione	SAI	Fattura	Z020-NDR-00103				4/9/2020	PRESTAZIONI TAO 2 TRIM 2020 COMPRENSIVO DI INPAM	726	47,200	726	SAI
20200401003040	1,30.20.40.010.030.21.000	Crediti da Aziende Socio-Sanitarie Terminali della Regione	SAI	Fattura	Z020-VFE-00253				25/9/2020	ANALISI DI LABORATORIO AGOSTO	726	21,130	726	SAI
20200401003040	1,30.20.40.010.030.21.000	Crediti da Aziende Socio-Sanitarie Terminali della Regione	SAI	Fattura	Z020-VFE-00254				25/9/2020	ANALISI DI LABORATORIO AGOSTO	726	7,076	726	SAI
20200401003040	1,30.20.40.010.030.21.000	Crediti da Aziende Socio-Sanitarie Terminali della Regione	SAI	Fattura	Z020-VFE-00255				25/9/2020	ANALISI DI LABORATORIO AGOSTO	726	282	726	SAI
20200401003040	1,30.20.40.010.030.21.000	Crediti da Aziende Socio-Sanitarie Terminali della Regione	SAI	Fattura	Z020-VFE-00256				25/9/2020	ANALISI DI LABORATORIO AGOSTO	726	6,64	726	SAI
20200401003040	1,30.20.40.010.030.21.000	Crediti da Aziende Socio-Sanitarie Terminali della Regione	SAI	Fattura	Z020-VFE-00276				28/10/2020	ANALISI DI LABORATORIO SETTEMBRE	726	606	726	SAI
20200401003040	1,30.20.40.010.030.21.000	Crediti da Aziende Socio-Sanitarie Terminali della Regione	SAI	Fattura	Z020-VFE-00277				28/10/2020	ANALISI DI LABORATORIO SETTEMBRE	726	9,999	726	SAI
20200401003040	1,30.20.40.010.030.21.000	Crediti da Aziende Socio-Sanitarie Terminali della Regione	SAI	Fattura	Z020-VFE-00278				28/10/2020	ANALISI DI LABORATORIO SETTEMBRE	726	1,836	726	SAI
20200401003040	1,30.20.40.010.030.21.000	Crediti da Aziende Socio-Sanitarie Terminali della Regione	SAI	Fattura	Z020-VFE-00279				28/10/2020	ANALISI DI LABORATORIO SETTEMBRE	726	56	726	SAI
20200401003040	1,30.20.40.010.030.21.000	Crediti da Aziende Socio-Sanitarie Terminali della Regione	SAI	Fattura	Z020-NDR-00176				27/11/2020	PRESTAZIONI TAO 3 TRIM 2020 COMPRENSIVO DI INPAM	726	52,675	726	SAI
20200401003040	1,30.20.40.010.030.21.000	Crediti da Aziende Socio-Sanitarie Terminali della Regione	SAI	Fattura	Z020-VFE-00350				23/12/2020	CAL CENTER MARZO, GIUGNO 2020	726	5,091	726	SAI
20200401003040	1,30.20.40.010.030.21.000	Crediti da Aziende Socio-Sanitarie Terminali della Regione	SAI	Fattura	Z020-VFE-00384				31/12/2020	ANALISI DI LABORATORIO NOVEMBRE	726	2,088	726	SAI
20200401003040	1,30.20.40.010.030.21.000	Crediti da Aziende Socio-Sanitarie Terminali della Regione	SAI	Fattura	Z020-VFE-00385				31/12/2020	ANALISI DI LABORATORIO NOVEMBRE	726	9,394	726	SAI
20200401003040	1,30.20.40.010.030.21.000	Crediti da Aziende Socio-Sanitarie Terminali della Regione	SAI	Fattura	Z020-VFE-00286				31/12/2020	ANALISI DI LABORATORIO NOVEMBRE	726	998	726	SAI
20200401003040	1,30.20.40.010.030.21.000	Crediti da Aziende Socio-Sanitarie Terminali della Regione	SAI	Albo	Z020-NM-01526				31/12/2020	VI DATA RECUPERI MCC ANNI 89/92/94/97/98/2000/2001/2002/2003/2004/2005/2006/2007/2008/2009/2010/2011/2012/2013/2014/2015/2016/2017/2018/2019/2020	726	125,573	726	SAI
20200401003040	1,30.20.40.010.030.21.000	Crediti da Aziende Socio-Sanitarie Terminali della Regione	SAI	Fattura	Z020-NM-01531				31/12/2020	PRESTAZIONI TAO UTENZE STIMA 4 TRIM 2020 COMPRENSIVO DI INPAM	726	25,207	726	SAI
20200401003040	1,30.20.40.010.030.21.000	Crediti da Aziende Socio-Sanitarie Terminali della Regione	SAI	Fattura	Z021-VFE-00017				22/1/2021	ANALISI DI LABORATORIO DICEMBRE	726	277	726	SAI
20200401003040	1,30.20.40.010.030.21.000	Crediti da Aziende Socio-Sanitarie Terminali della Regione	SAI	Fattura	Z021-VFE-00018				22/1/2021	ANALISI DI LABORATORIO DICEMBRE	726	467	726	SAI
20200401003040	1,30.20.40.010.030.21.000	Crediti da Aziende Socio-Sanitarie Terminali della Regione	SAI	Fattura	Z021-VFE-00019				22/1/2021	ANALISI DI LABORATORIO DICEMBRE	726	7	726	SAI
20200401003040	1,30.20.40.010.030.21.000	Crediti da Aziende Socio-Sanitarie Terminali della Regione	SAI	Fattura	Z021-VFE-00021				22/1/2021	ANALISI DI LABORATORIO DICEMBRE	726	481	726	SAI
20200401003040	1,30.20.40.010.030.21.000	Crediti da Aziende Socio-Sanitarie Terminali della Regione	SAI	Fattura	Z021-VFE-00022				22/1/2021	ANALISI DI LABORATORIO DICEMBRE	726	10,532	726	SAI
20200401003040	1,30.20.40.010.030.21.000	Crediti da Aziende Socio-Sanitarie Terminali della Regione	SAI	Fattura	Z021-VFE-00023				22/1/2021	ANALISI DI LABORATORIO DICEMBRE	726	1,869	726	SAI
20200401003040	1,30.20.40.010.030.21.000	Crediti da Aziende Socio-Sanitarie Terminali della Regione	SAI	Fattura	Z021-VFE-00024				22/1/2021	ANALISI DI LABORATORIO DICEMBRE	726	203	726	SAI
20200401003040	1,30.20.40.010.030.21.000	Crediti da Aziende Socio-Sanitarie Terminali della Regione	SAI	Fattura	Z021-VFE-00048				15/2/2021	ANALISI DI LABORATORIO GENNAIO	726	193	726	SAI
20200401003040	1,30.20.40.010.030.21.000	Crediti da Aziende Socio-Sanitarie Terminali della Regione	SAI	Fattura	Z021-VFE-00049				15/2/2021	ANALISI DI LABORATORIO GENNAIO	726	467	726	SAI
20200401003040	1,30.20.40.010.030.21.000	Crediti da Aziende Socio-Sanitarie Terminali della Regione	SAI	Fattura	Z021-VFE-00050				15/2/2021	ANALISI DI LABORATORIO GENNAIO	726	542	726	SAI
20200401003040	1,30.20.40.010.030.21.000	Crediti da Aziende Socio-Sanitarie Terminali della Regione	SAI	Fattura	Z021-VFE-00072				9/3/2021	ANALISI DI LABORATORIO GENNAIO	726	1,993	726	SAI
20200401003040	1,30.20.40.010.030.21.000	Crediti da Aziende Socio-Sanitarie Terminali della Regione	SAI	Fattura	Z021-VFE-00073				9/3/2021	ANALISI DI LABORATORIO GENNAIO	726	1,463	726	SAI
20200401003040	1,30.20.40.010.030.21.000	Crediti da Aziende Socio-Sanitarie Terminali della Regione	SAI	Fattura	Z021-VFE-00074				9/3/2021	ANALISI DI LABORATORIO GENNAIO	726	10,302	726	SAI
20200401003040	1,30.20.40.010.030.21.000	Crediti da Aziende Socio-Sanitarie Terminali della Regione	SAI	Fattura	Z021-VFE-00075				9/3/2021	ANALISI DI LABORATORIO GENNAIO	726	216	726	SAI
20200401003040	1,30.20.40.010.030.21.000	Crediti da Aziende Socio-Sanitarie Terminali della Regione	SAI	Fattura	Z021-NM-00034				17/9/2021	INADDEBITI DA ASSISTENZE ANNO 2020	726	122,519	726	SAI
20200401003040	1,30.20.40.010.030.21.000	Crediti da Aziende Socio-Sanitarie Terminali della Regione	SAI	Fattura	Z021-VFE-00098				22/1/2021	ANALISI DI LABORATORIO FEBBRAIO	726	439	726	SAI
20200401003040	1,30.20.40.010.030.21.000	Crediti da Aziende Socio-Sanitarie Terminali della Regione	SAI	Fattura	Z021-VFE-00095				22/1/2021	ANALISI DI LABORATORIO FEBBRAIO	726	497	726	SAI



202004010030040	1,20,20,40,010,030,21,000	Crediti di Aziende Socio-Sanitarie Terminali della Regione	SAI	Altro	-	31/12/2021	RECUERO CONTRIBUTI SU STIMA INCENTIVO DOTT.SSA MGS4 ANNO 2021 QUOTA ENTE	724	6,000	724	SAI
202004010030040	1,20,20,40,010,030,21,000	Crediti di Aziende Socio-Sanitarie Terminali della Regione	SAI	Fattura	2022-NVA-00027	14/7/2022	FOI RADDIBITTI UTENZE E SPESE VARIABILI ASSIST	724	1346,839	724	SAI
202004010030040	1,20,20,40,010,030,21,000	Crediti di Aziende Socio-Sanitarie Terminali della Regione	SAI	Altro	-	31/12/2021	FOI CALL CENTER 3 SEMESTRE 2021	724	22,048	724	SAI
202004010030040	1,20,20,40,010,030,21,000	Crediti di Aziende Socio-Sanitarie Terminali della Regione	SAI	Altro	2021-WM-08049	31/12/2021	VE INTRA RECUPERO SOC ANNO 90/02/56/740 WAKOTVA E CROMOVA	724	123,572	724	SAI
202004010030040	1,20,20,40,010,030,21,000	Crediti di Aziende Socio-Sanitarie Terminali della Regione	SAI	Fattura	2022-VFE-00025	1/2/2022	FOI ANALISI DI LABORATORIO DICEMBRE 2021	724	596	724	SAI
202004010030040	1,20,20,40,010,030,21,000	Crediti di Aziende Socio-Sanitarie Terminali della Regione	SAI	Fattura	2022-VFE-00026	1/2/2022	FOI ANALISI DI LABORATORIO DICEMBRE 2021	724	113	724	SAI
202004010030040	1,20,20,40,010,030,21,000	Crediti di Aziende Socio-Sanitarie Terminali della Regione	SAI	Fattura	2022-VFE-00027	1/2/2022	FOI ANALISI DI LABORATORIO DICEMBRE 2021	724	89	724	SAI
202004010030040	1,20,20,40,010,030,21,000	Crediti di Aziende Socio-Sanitarie Terminali della Regione	SAI	Fattura	2022-VFE-00028	1/2/2022	FOI ANALISI DI LABORATORIO DICEMBRE 2021	724	11,462	724	SAI
202004010030040	1,20,20,40,010,030,21,000	Crediti di Aziende Socio-Sanitarie Terminali della Regione	SAI	Fattura	2022-VFE-00029	1/2/2022	FOI ANALISI DI LABORATORIO DICEMBRE 2021	724	10,122	724	SAI
202004010030040	1,20,20,40,010,030,21,000	Crediti di Aziende Socio-Sanitarie Terminali della Regione	SAI	Fattura	2022-VFE-00030	1/2/2022	FOI ANALISI DI LABORATORIO DICEMBRE 2021	724	2,462	724	SAI
202004010030040	1,20,20,40,010,030,21,000	Crediti di Aziende Socio-Sanitarie Terminali della Regione	SAI	Fattura	2022-VFE-00032	3/2/2022	FOI ANALISI DI LABORATORIO DICEMBRE 2021	724	336	724	SAI
202004010030040	1,20,20,40,010,030,21,000	Crediti di Aziende Socio-Sanitarie Terminali della Regione	SAI	Fattura	2022-NVA-00021	10/2/2022	FOI PRESTAZIONI TAO 2 TRIM 2021 E INTERI 1 TRIM COMPENSIVO DI ENPAM	724	49,957	724	SAI
202004010030040	1,20,20,40,010,030,21,000	Crediti di Aziende Socio-Sanitarie Terminali della Regione	SAI	Fattura	2022-NVA-00022	10/2/2022	FOI PRESTAZIONI TAO 3 TRIM 2021	724	49,384	724	SAI
202004010030040	1,20,20,40,010,030,21,000	Crediti di Aziende Socio-Sanitarie Terminali della Regione	SAI	Altro	2021-WM-00519	31/12/2021	DE QUINDESTRIMIBI STP ANNO 2021	725	72,604	965	SAI
202004010030040	1,20,20,40,010,030,21,000	Crediti di Aziende Socio-Sanitarie Terminali della Regione	SAI	Altro	2021-WM-00464	31/12/2021	STP SETTEMBRE 2021	725	151,42	965	SAI
202004010030040	1,20,20,40,010,030,21,000	Crediti di Aziende Socio-Sanitarie Terminali della Regione	SAI	Altro	2021-WM-00517	31/12/2021	STP OTTOBRE 2021	725	242,35	965	SAI
202004010030040	1,20,20,40,010,030,21,000	Crediti di Aziende Socio-Sanitarie Terminali della Regione	SAI	Altro	2021-WM-00721	14/12/2021	5,00 STP 2016	725	111,583	725	SAI
202004010030040	1,20,20,40,010,030,21,000	Crediti di Aziende Socio-Sanitarie Terminali della Regione	SAI	Fattura	2020-VFE-00315	26/11/2020	COLLAUDI AL AGO SET/OCT 2020	725	3,508	725	SAI
202004010030040	1,20,20,40,010,030,21,000	Crediti di Aziende Socio-Sanitarie Terminali della Regione	SAI	Fattura	2020-VFE-00357	31/12/2020	COLLAUDI NOV 2020	725	3,798	725	SAI
202004010030040	1,20,20,40,010,030,21,000	Crediti di Aziende Socio-Sanitarie Terminali della Regione	SAI	Fattura	2021-NVA-00037	1/2/2021	RADDIBITO SERVIZIO DI PULIZIA PIAZZAZZA LO LOCALI ASSIST	725	12,470	725	SAI
202004010030040	1,20,20,40,010,030,21,000	Crediti di Aziende Socio-Sanitarie Terminali della Regione	SAI	Fattura	2021-VFE-00101	26/5/2021	COLLAUDI FEBBRAIO 2021	725	889	725	SAI
202004010030040	1,20,20,40,010,030,21,000	Crediti di Aziende Socio-Sanitarie Terminali della Regione	SAI	Fattura	2021-VFE-00159	19/5/2021	COLLAUDI MARCO APRILE 2021	725	21,391	725	SAI
202004010030040	1,20,20,40,010,030,21,000	Crediti di Aziende Socio-Sanitarie Terminali della Regione	SAI	Fattura	2021-VFE-00206	9/9/2021	COLLAUDI APRILE MAG 2021	725	1,687	725	SAI
202004010030040	1,20,20,40,010,030,21,000	Crediti di Aziende Socio-Sanitarie Terminali della Regione	SAI	Fattura	2021-VFE-00245	30/9/2021	COLLAUDI GIU/LUG 2021	725	1,205	725	SAI
202004010030040	1,20,20,40,010,030,21,000	Crediti di Aziende Socio-Sanitarie Terminali della Regione	SAI	Fattura	2021-VFE-00245	24/10/2021	CALL CENTER GEN/GIU 2021	725	86,511	725	SAI
202004010030040	1,20,20,40,010,030,21,000	Crediti di Aziende Socio-Sanitarie Terminali della Regione	SAI	Fattura	2021-VFE-00296	24/11/2021	COLLAUDI SET/OCT 2021	725	422	725	SAI
202004010030040	1,20,20,40,010,030,21,000	Crediti di Aziende Socio-Sanitarie Terminali della Regione	SAI	Fattura	2021-NVA-00235	27/12/2021	RECUERO CONTRIBUTI DOTT. BOSCANI SU FEBRAIO 2021	725	79,56	725	SAI
202004010030040	1,20,20,40,010,030,21,000	Crediti di Aziende Socio-Sanitarie Terminali della Regione	SAI	Altro	-	31/12/2021	RECUERO SPESE BOLLI CONTRATTI	725	80	725	SAI
202004010030040	1,20,20,40,010,030,21,000	Crediti di Aziende Socio-Sanitarie Terminali della Regione	SAI	Altro	-	31/12/2021	RECUERO SPESE BOLLI CONTRATTI	725	192	725	SAI
202004010030040	1,20,20,40,010,030,21,000	Crediti di Aziende Socio-Sanitarie Terminali della Regione	SAI	Fattura	2022-NVA-00028	14/9/2022	FOI RADDIBITTI UTENZE E SPESE VARIABILI ASSIST	725	10,069	725	SAI
202004010030040	1,20,20,40,010,030,21,000	Crediti di Aziende Socio-Sanitarie Terminali della Regione	SAI	Altro	-	31/12/2021	FOI CALL CENTER 3 SEMESTRE 2021	725	71,774	725	SAI
202004010030040	1,20,20,40,010,030,21,000	Crediti di Aziende Socio-Sanitarie Terminali della Regione	SAI	Altro	-	31/12/2021	RECUERO CONTRIBUTI DOTT. BOSCANI SU STIMA INCENTIVO ANNO 2021 QUOTA ENTE	725	0,613	725	SAI
202004010030040	1,20,20,40,010,030,21,000	Crediti di Aziende Socio-Sanitarie Terminali della Regione	SAI	Altro	-	31/12/2021	RECUERO CONTRIBUTI DOTT. FERBARI SU STIMA INCENTIVO ANNO 2021 QUOTA ENTE	725	6,413	725	SAI
202004010030040	1,20,20,40,010,030,21,000	Crediti di Aziende Socio-Sanitarie Terminali della Regione	SAI	Altro	2021-E-01700	31/12/2021	ANNO 2021 DRG MOBILITATI STP COD. 9	726	10,338	958	SAI
202004010030040	1,20,20,40,010,030,21,000	Crediti di Aziende Socio-Sanitarie Terminali della Regione	SAI	Altro	2021-E-01728	31/12/2021	TAL. 3 AMBULATI STP 2021	726	6,809	958	SAI
202004010030040	1,20,20,40,010,030,21,000	Crediti di Aziende Socio-Sanitarie Terminali della Regione	SAI	Altro	2021-E-01740	31/12/2021	STP ANNI PRECEDENTI	726	20,811	958	SAI
202004010030040	1,20,20,40,010,030,21,000	Crediti di Aziende Socio-Sanitarie Terminali della Regione	SAI	Altro	2021-E-01705	31/12/2021	ANNO 2021 DRG SUPPACUTI INDIATTIVA A PROVAE STP	726	3,990	958	SAI
202004010030040	1,20,20,40,010,030,21,000	Crediti di Aziende Socio-Sanitarie Terminali della Regione	SAI	Altro	2021-E-01607	31/12/2021	TAL. 3 AMBULATI STP 2021 COD. 9	726	240	958	SAI
202004010030040	1,20,20,40,010,030,21,000	Crediti di Aziende Socio-Sanitarie Terminali della Regione	SAI	Altro	2021-E-01516	31/12/2021	STP 2021 DRG	726	69,351	958	SAI



2020401003040	1,20,20,40,010,080,21,000	Crediti da Aziende Socio-Sanitarie Terminali della Regione	SAN	Altro	2025-VE-01517	31/12/2021	SPY 2012 ANNUAL	726	28	958	SAN
2020401003040	1,20,20,40,010,080,21,000	Crediti da Aziende Socio-Sanitarie Terminali della Regione	SAN	Altro	2027-NVA-00899	29/12/2021	SPY AMBITO GLOBALE RECUPERO I.F. E STRA02	726	30,141	726	SAN
2020401003040	1,20,20,40,010,080,21,000	Crediti da Aziende Socio-Sanitarie Terminali della Regione	SAN	Altro	2020-NVA-01527	31/12/2021	VIAREGGIA RECUPERO NCC ANNI 98/99/02/ASL/AD CREMONA	726	60,082	726	SAN
2020401003040	1,20,20,40,010,080,21,000	Crediti da Aziende Socio-Sanitarie Terminali della Regione	SAN	Altro	2021-NVA-08040	31/12/2021	VIAREGGIA RECUPERO NCC ANNI 98/99/02/ASL/AD CREMONA	726	60,082	726	SAN
2020401003040	1,20,20,40,010,080,21,000	Crediti da Aziende Socio-Sanitarie Terminali della Regione	SAN	Fattura	2021-NVA-00036	17/9/2021	RAADDIBIT AD ASSIST UTENZE ANNO 2020	726	18,493	726	SAN
2020401003040	1,20,20,40,010,080,21,000	Crediti da Aziende Socio-Sanitarie Terminali della Regione	SAN	Fattura	2021-VFE-00289	17/11/2021	ANALISI DI LABORATORIO OTTOBRE 2021	726	1,729	726	SAN
2020401003040	1,20,20,40,010,080,21,000	Crediti da Aziende Socio-Sanitarie Terminali della Regione	SAN	Fattura	2021-VFE-00290	17/11/2021	ANALISI DI LABORATORIO OTTOBRE 2021	726	10,370	726	SAN
2020401003040	1,20,20,40,010,080,21,000	Crediti da Aziende Socio-Sanitarie Terminali della Regione	SAN	Fattura	2021-VFE-00329	20/12/2021	ANALISI DI LABORATORIO NOVEMBRE 2021	726	1,949	726	SAN
2020401003040	1,20,20,40,010,080,21,000	Crediti da Aziende Socio-Sanitarie Terminali della Regione	SAN	Fattura	2021-VFE-00330	20/12/2021	ANALISI DI LABORATORIO NOVEMBRE 2021	726	10,374	726	SAN
2020401003040	1,20,20,40,010,080,21,000	Crediti da Aziende Socio-Sanitarie Terminali della Regione	SAN	Fattura	2023-VFE-00022	25/12/2021	ANALISI DI LABORATORIO DICEMBRE 2021	726	232	726	SAN
2020401003040	1,20,20,40,010,080,21,000	Crediti da Aziende Socio-Sanitarie Terminali della Regione	SAN	Fattura	2022-VFE-00023	25/12/2021	ANALISI DI LABORATORIO DICEMBRE 2021	726	12,295	726	SAN
2020401003040	1,20,20,40,010,080,21,000	Crediti da Aziende Socio-Sanitarie Terminali della Regione	SAN	Fattura	2022-VFE-00024	25/12/2021	ANALISI DI LABORATORIO DICEMBRE 2021	726	8,711	726	SAN
2020401003040	1,20,20,40,010,080,21,000	Crediti da Aziende Socio-Sanitarie Terminali della Regione	SAN	Fattura	2022-VFE-00031	12/2/2022	ANALISI DI LABORATORIO DICEMBRE 2021	726	25	726	SAN
2020401003040	1,20,20,40,010,080,21,000	Crediti da Aziende Socio-Sanitarie Terminali della Regione	SAN	Fattura	2022-NVA-00017	9/2/2022	RECUPERO VACCINAZIONI 2021	726	149	726	SAN
2020401003040	1,20,20,40,010,080,21,000	Crediti da Aziende Socio-Sanitarie Terminali della Regione	SAN	Altro	-	31/12/2021	CAL CENTER 2 TRIMESTRI 2021	726	341,122	726	SAN
2020401003040	1,20,20,40,010,080,21,000	Crediti da Aziende Socio-Sanitarie Terminali della Regione	SAN	Altro	-	31/12/2021	RECUPERO ROLLI CONTRATTI	726	80	726	SAN
2020401003040	1,20,20,40,010,080,21,000	Crediti da Aziende Socio-Sanitarie Terminali della Regione	SAN	Altro	-	31/12/2021	RECUPERO ROLLI CONTRATTI ASSI	726	80	726	SAN
2020401003040	1,20,20,40,010,080,21,000	Crediti da Aziende Socio-Sanitarie Terminali della Regione	SAN	Fattura	2022-NVA-00029	14/9/2022	FOE RAADDIBIT UTENZE E SPESE VARIE AD ASSIST	726	16,709	726	SAN
2020401001020	1,20,20,40,010,010,11,000	Crediti da Agenzie Tulle Salute della Regione per mobilità prerogative in compensazione	SAN	Altro	CHISURRA ANNUALITA' PREGRESSE	31/12/2018	CHISURRA ANNUALITA' PREGRESSE	726	4,157,082	726	SAN
2020401001020	1,20,20,40,010,010,11,000	Crediti da Agenzie Tulle Salute della Regione per mobilità prerogative in compensazione	SAN	Altro	CHISURRA ANNUALITA' PREGRESSE	31/12/2018	CHISURRA ANNUALITA' PREGRESSE	726	16,677,822	726	SAN





CONTO N	CONTO N. OLD	DESCRIZIONE VOCE BILANCIO N	SEZIONE BILANCIO	TIPO DOCUMENTO	NUMERO DOCUMENTO	DATA DOCUMENTO (GG/MM/AAAA)	OGGETTO / DESCRIZIONE DOCUMENTO	SOGGETTO CLIENTE	IMPORTO AL 31.12.2021	ALTEZZA DI ORIGINE	NOTE	FONTE SEZIONALE DI C/ED I RIFERIMENTO
765010600000	8.40.50.10.060.01.100.00	Debiti verso Agenzie Tutele Salute della Regione	SAN	Futura	6798.1028	17/12/2021	2021-07-1884-DOIT SSA MAFFIZZONI NOVEMBRE 2021	321	3379	321		SAN
765010600000	8.40.50.10.060.01.100.00	Debiti verso Agenzie Tutele Salute della Regione	SAN	Futura	lettura da ricevere - 7935.1028	31/12/2021	2021-07-0918-DOIT SSA MAFFIZZONI DICEMBRE 2021	321	3379	321		SAN
765010600000	8.40.50.10.060.01.100.00	Debiti verso Agenzie Tutele Salute della Regione	SAN	Futura	lettura da ricevere - 56.1085	27/12/2021	2021-07-0378-CONVENZIONE PER IL FELIZZO DELL'AMBITO SANITARIO INTEGRATO DI SAN MARINO	321	4270	321		SAN
765010600000	8.40.50.10.060.01.100.00	Debiti verso Agenzie Tutele Salute della Regione	SAN	Futura	lettura da ricevere - 117.3085	1/2/2021	2021-07-0207-AMBULATORIO PRESTAZIONI SANITARIA	321	1546	321		SAN
765010600000	8.40.50.10.060.01.100.00	Debiti verso Agenzie Tutele Salute della Regione	SAN	Altro	lettura da ricevere - 502.0	29/4/2021	2021-07-0207-AMBULATORIO PRESTAZIONI SANITARIA	321	1.333,196	321		SAN
765010600000	8.40.50.10.060.01.100.00	Debiti verso Agenzie Tutele Salute della Regione	SAN	Altro	53399	31/12/2021	2021-07-0207-AMBULATORIO PRESTAZIONI SANITARIA	321	14.140	321		SAN
765010600000	8.40.50.10.060.01.100.00	Debiti verso Agenzie Tutele Salute della Regione	SAN	Altro	note credito da ricevere - 50334	10/9/2021	2021-07-0207-AMBULATORIO PRESTAZIONI SANITARIA	321	-14.140	321		SAN
765010600000	8.40.50.10.060.01.100.00	Debiti verso Agenzie Tutele Salute della Regione	SAN	Altro	lettura da ricevere - 5082	24/3/2021	2021-07-0207-AMBULATORIO PRESTAZIONI SANITARIA	321	920	321		SAN
765010600000	8.40.50.10.060.01.100.00	Debiti verso Agenzie Tutele Salute della Regione	SAN	Futura	lettura da ricevere - 50215	7/2/2021	2021-07-0378-CONVENZIONE PER IL FELIZZO DELL'AMBITO SANITARIO INTEGRATO DI SAN MARINO	321	1.972,241	321		SAN
765010600000	8.40.50.10.060.01.100.00	Debiti verso Agenzie Tutele Salute della Regione	SAN	Futura	lettura da ricevere - 50210	18/1/2021	2021-07-0378-CONVENZIONE PER IL FELIZZO DELL'AMBITO SANITARIO INTEGRATO DI SAN MARINO	321	1.822,456	321		SAN
765010600000	8.40.50.10.060.01.100.00	Debiti verso Agenzie Tutele Salute della Regione	SAN	Futura	A. 202100003975	25/1/2021	2021-07-1708-INDIVIDUOGENTICHE TRIPZ DONATORI MIDOSSEO - DICEMBRE 2021	701	746	701		SAN
765010600000	8.40.50.10.060.01.100.00	Debiti verso Agenzie Tutele Salute della Regione	SAN	Futura	lettura da ricevere - A. 202100004049	2/2/2021	2021-07-0378-CONVENZIONE PER IL FELIZZO DELL'AMBITO SANITARIO INTEGRATO DI SAN MARINO	701	879	701		SAN
765010600000	8.40.50.10.060.01.100.00	Debiti verso Agenzie Tutele Salute della Regione	SAN	Futura	lettura da ricevere - A. 202100004042	3/2/2021	2021-07-0378-CONVENZIONE PER IL FELIZZO DELL'AMBITO SANITARIO INTEGRATO DI SAN MARINO	701	1.017	701		SAN
765010600000	8.40.50.10.060.01.100.00	Debiti verso Agenzie Tutele Salute della Regione	SAN	Altro	lettura da ricevere	31/12/2021	2021-07-0378-CONVENZIONE PER IL FELIZZO DELL'AMBITO SANITARIO INTEGRATO DI SAN MARINO	708	5225	708		SAN
765010600000	8.40.50.10.060.01.100.00	Debiti verso Agenzie Tutele Salute della Regione	SAN	Futura	8931	11/10/2021	2021-07-1339-EMO SOLV. III TRIM. 2021	922	364	922		SAN
765010600000	8.40.50.10.060.01.100.00	Debiti verso Agenzie Tutele Salute della Regione	SAN	Futura	10356	10/1/2021	2021-07-1339-EMO SOLV. III TRIM. 2021	922	1.211	922		SAN
765010600000	8.40.50.10.060.01.100.00	Debiti verso Agenzie Tutele Salute della Regione	SAN	Futura	11476	16/1/2021	2021-07-1339-EMO SOLV. III TRIM. 2021	922	11	922		SAN
765010600000	8.40.50.10.060.01.100.00	Debiti verso Agenzie Tutele Salute della Regione	SAN	Futura	202100002327	22/12/2021	2021-07-1339-EMO SOLV. III TRIM. 2021	924	1.180	924		SAN
765010600000	8.40.50.10.060.01.100.00	Debiti verso Agenzie Tutele Salute della Regione	SAN	Futura	20210000297	24/5/2020	2021-07-1339-EMO SOLV. III TRIM. 2021	724	307,523	724		SAN
765010600000	8.40.50.10.060.01.100.00	Debiti verso Agenzie Tutele Salute della Regione	SAN	Futura	202111043	14/9/2021	2021-07-1339-EMO SOLV. III TRIM. 2021	724	436,574	724		SAN
765010600000	8.40.50.10.060.01.100.00	Debiti verso Agenzie Tutele Salute della Regione	SAN	Futura	202111272	31/10/2021	2021-07-1339-EMO SOLV. III TRIM. 2021	724	538,115	724		SAN
765010600000	8.40.50.10.060.01.100.00	Debiti verso Agenzie Tutele Salute della Regione	SAN	Futura	202110162	18/2/2021	2021-07-1339-EMO SOLV. III TRIM. 2021	724	518,024	724		SAN
765010600000	8.40.50.10.060.01.100.00	Debiti verso Agenzie Tutele Salute della Regione	SAN	Futura	202110296	30/3/2021	2021-07-1339-EMO SOLV. III TRIM. 2021	724	124,307	724		SAN
765010600000	8.40.50.10.060.01.100.00	Debiti verso Agenzie Tutele Salute della Regione	SAN	Futura	202110540	18/4/2021	2021-07-1339-EMO SOLV. III TRIM. 2021	724	448,139	724		SAN
765010700000	8.40.50.10.060.02.100.00	Debiti verso Agenzie Tutele Salute della Regione	SAN	Futura	202110692	31/4/2021	2021-07-0207-AMBULATORIO PRESTAZIONI SANITARIA	724	22,332	724		SAN
765010600000	8.40.50.10.060.02.100.00	Debiti verso Agenzie Tutele Salute della Regione	SAN	Futura	202110693	31/4/2021	2021-07-0207-AMBULATORIO PRESTAZIONI SANITARIA	724	134,826	724		SAN
765010600000	8.40.50.10.060.02.100.00	Debiti verso Agenzie Tutele Salute della Regione	SAN	Futura	202110694	31/5/2021	2021-07-0207-AMBULATORIO PRESTAZIONI SANITARIA	724	37.569,869	724		SAN
765010600000	8.40.50.10.060.02.100.00	Debiti verso Agenzie Tutele Salute della Regione	SAN	Nota credito	202110797	13/7/2021	2021-07-1097-VALORI SALDO PSICHIATRIA ANNO 2020	724	-42,952	724		SAN
765010600000	8.40.50.10.060.02.100.00	Debiti verso Agenzie Tutele Salute della Regione	SAN	Futura	202110798	14/7/2021	2021-07-1097-VALORI SALDO PSICHIATRIA ANNO 2020	724	201,469	724		SAN
765010600000	8.40.50.10.060.02.100.00	Debiti verso Agenzie Tutele Salute della Regione	SAN	Futura	202110798	14/7/2021	2021-07-1097-VALORI SALDO PSICHIATRIA ANNO 2020	724	874,901	724		SAN
765010600000	8.40.50.10.060.02.100.00	Debiti verso Agenzie Tutele Salute della Regione	SAN	Nota credito	202110806	13/7/2021	2021-07-1097-VALORI SALDO PSICHIATRIA ANNO 2020	724	-18.153,856	724		SAN
765010700000	8.40.50.10.060.02.100.00	Debiti verso Agenzie Tutele Salute della Regione	SAN	Futura	202110801	13/7/2021	2021-07-1097-VALORI SALDO PSICHIATRIA ANNO 2020	724	128,305	724		SAN
765010600000	8.40.50.10.060.02.100.00	Debiti verso Agenzie Tutele Salute della Regione	SAN	Futura	202110815	14/7/2021	2021-07-1097-VALORI SALDO PSICHIATRIA ANNO 2020	724	312,334	724		SAN
765010600000	8.40.50.10.060.02.100.00	Debiti verso Agenzie Tutele Salute della Regione	SAN	Nota credito	202110820	14/7/2021	2021-07-1097-VALORI SALDO PSICHIATRIA ANNO 2020	724	-5.068,990	724		SAN
765010700000	8.40.50.10.060.02.100.00	Debiti verso Agenzie Tutele Salute della Regione	SAN	Futura	202110821	14/7/2021	2021-07-1097-VALORI SALDO PSICHIATRIA ANNO 2020	724	29,479	724		SAN
765010600000	8.40.50.10.060.02.100.00	Debiti verso Agenzie Tutele Salute della Regione	SAN	Futura	202110818	14/7/2021	2021-07-1097-VALORI SALDO PSICHIATRIA ANNO 2020	724	5.744,087	724		SAN
765010600000	8.40.50.10.060.02.100.00	Debiti verso Agenzie Tutele Salute della Regione	SAN	Nota credito	202110826	15/7/2021	2021-07-1097-VALORI SALDO PSICHIATRIA ANNO 2020	724	-19,998	724		SAN





765010604000	8.40.50.10.060.02.100.00	Debiti verso Aziende Socio-Sanitarie - Temorali della Regione	SAN	Futura	202110977	17/09/2021	2021-05-15:72 ESAMI A NS DIPENDENTI	724	226	724	SAN
765010604000	8.40.50.10.060.02.100.00	Debiti verso Aziende Socio-Sanitarie - Temorali della Regione	SAN	Futura	202111118	23/09/2021	2021-05-15:38 SALDO PSICHIATRIA ANNO 2020	724	423,952	724	SAN
765010604000	8.40.50.10.060.02.100.00	Debiti verso Aziende Socio-Sanitarie - Temorali della Regione	SAN	Nota credito	202111117	23/09/2021	2021-05-15:39 SALDO SUACUTI ANNO 2020	724	474,939	724	SAN
765010604000	8.40.50.10.060.02.100.00	Debiti verso Aziende Socio-Sanitarie - Temorali della Regione	SAN	Futura A	202111136	27/09/2021	2021-05-15:72 ESAMI A NS DIPENDENTI	724	476	724	SAN
765010604000	8.40.50.10.060.02.100.00	Debiti verso Aziende Socio-Sanitarie - Temorali della Regione	SAN	Futura A	202111139	29/09/2021	2021-05-15:42 PROMOZIONI SALUTE I SEMESTRE 2021	724	4808	724	SAN
765010604000	8.40.50.10.060.02.100.00	Debiti verso Aziende Socio-Sanitarie - Temorali della Regione	SAN	Nota credito	202111175	7/10/2021	2021-05-15:40 SALDO PRESTAZIONI AMBULATORIALI ANNO 2020	724	37,569,863	724	SAN
765010604000	8.40.50.10.060.02.100.00	Debiti verso Aziende Socio-Sanitarie - Temorali della Regione	SAN	Futura A	202111179	7/10/2021	2021-05-15:41 SALDO RECOVER ANNO 2020	724	5,046,800	724	SAN
765010604000	8.40.50.10.060.02.100.00	Debiti verso Aziende Socio-Sanitarie - Temorali della Regione	SAN	Futura A	202111180	7/10/2021	2021-05-15:43 PROMOZIONE SALUTE I SEMESTRE 2021	724	18,152,859	724	SAN
765010604000	8.40.50.10.060.02.100.00	Debiti verso Aziende Socio-Sanitarie - Temorali della Regione	SAN	Nota credito	202111205	15/10/2021	2021-05-15:37 SALDO RECOVER ANNO 2020	724	1,056	724	SAN
765010604000	8.40.50.10.060.02.100.00	Debiti verso Aziende Socio-Sanitarie - Temorali della Regione	SAN	Nota credito	202111224	15/10/2021	2021-05-15:38 SALDO RECOVER ANNO 2020	724	3,463,336	724	SAN
765010604000	8.40.50.10.060.02.100.00	Debiti verso Aziende Socio-Sanitarie - Temorali della Regione	SAN	Nota credito	202111225	15/10/2021	2021-05-15:39 SALDO SUACUTI ANNO 2020	724	1,281,552	724	SAN
765010604000	8.40.50.10.060.02.100.00	Debiti verso Aziende Socio-Sanitarie - Temorali della Regione	SAN	Futura	202111227	15/10/2021	2021-05-15:37 SALDO SUACUTI ANNO 2020	724	66,939	724	SAN
765010604000	8.40.50.10.060.02.100.00	Debiti verso Aziende Socio-Sanitarie - Temorali della Regione	SAN	Nota credito	202111228	15/10/2021	2021-05-15:38 SALDO PSICHIATRIA ANNO 2020	724	29,757,4	724	SAN
765010604000	8.40.50.10.060.02.100.00	Debiti verso Aziende Socio-Sanitarie - Temorali della Regione	SAN	Futura A	202111229	15/10/2021	2021-05-15:39 SALDO PSICHIATRIA ANNO 2020	724	3,824,473	724	SAN
765010604000	8.40.50.10.060.02.100.00	Debiti verso Aziende Socio-Sanitarie - Temorali della Regione	SAN	Futura A	202111235	20/10/2021	2021-05-15:38 ESAMI DIPENDENTI SETTIMBRE 2021	724	162	724	SAN
765010604000	8.40.50.10.060.02.100.00	Debiti verso Aziende Socio-Sanitarie - Temorali della Regione	SAN	Futura A	202210035	18/11/2022	2022-05-09:00 FOR ESAMI A NS DIPENDENTI DIC 2021	724	774	724	SAN
765010604000	8.40.50.10.060.02.100.00	Debiti verso Aziende Socio-Sanitarie - Temorali della Regione	SAN	Futura A	202210036	31/12/2022	2022-05-09:04 FOR CONVENZIONE PROMOZIONI SALUTE I SEM 2021	724	490	724	SAN
765010604000	8.40.50.10.060.02.100.00	Debiti verso Aziende Socio-Sanitarie - Temorali della Regione	SAN	Futura	202210038	24/09/2021	2022-05-02:38 CESSIONE PIASMA EXTRA REGIONE 2 TRIM 2021	724	477,460	724	SAN
765010604000	8.40.50.10.060.02.100.00	Debiti verso Aziende Socio-Sanitarie - Temorali della Regione	SAN	Futura A	202311448	31/12/2023	2022-05-02:39 CESSIONE PIASMA EXTRA REGIONE 3 TRIM 2021	724	654,855	724	SAN
765010604000	8.40.50.10.060.02.100.00	Debiti verso Aziende Socio-Sanitarie - Temorali della Regione	SAN	Futura	202310156	10/12/2023	2022-05-02:30 CESSIONE PIASMA EXTRA REGIONE 4 TRIM 2021	724	461,912	724	SAN
765010604000	8.40.50.10.060.02.100.00	Debiti verso Aziende Socio-Sanitarie - Temorali della Regione	SAN	Futura	202310197	10/12/2023	2022-05-02:42 RADDOPPI FURBE E AGOST ANNO 2021	724	309,999	724	SAN
765010604000	8.40.50.10.060.02.100.00	Debiti verso Aziende Socio-Sanitarie - Temorali della Regione	SAN	Altro	202310197	10/12/2023	2022-05-02:41 SALDO SECONDA ANGIPLASTIA PIANO GW ANNO 2021	724	26,114	724	SAN
765010604000	8.40.50.10.060.02.100.00	Debiti verso Aziende Socio-Sanitarie - Temorali della Regione	SAN	Altro	202311448	31/12/2023	2022-05-02:38 CESSIONE PIASMA EXTRA REGIONE 2 TRIM 2021	724	594,691	724	SAN
765010604000	8.40.50.10.060.02.100.00	Debiti verso Aziende Socio-Sanitarie - Temorali della Regione	SAN	Altro	202310156	31/12/2023	2022-05-02:30 CESSIONE PIASMA EXTRA REGIONE 4 TRIM 2021	724	421,095	724	SAN
765010604000	8.40.50.10.060.02.100.00	Debiti verso Aziende Socio-Sanitarie - Temorali della Regione	SAN	Altro	202310156	31/12/2023	2022-05-02:30 CESSIONE PIASMA EXTRA REGIONE 4 TRIM 2021	724	2,442,018	724	SAN
765010604000	8.40.50.10.060.02.100.00	Debiti verso Aziende Socio-Sanitarie - Temorali della Regione	SAN	Altro	202310156	31/12/2023	2022-05-02:30 CESSIONE PIASMA EXTRA REGIONE 4 TRIM 2021	724	472,826	724	SAN
765010604000	8.40.50.10.060.02.100.00	Debiti verso Aziende Socio-Sanitarie - Temorali della Regione	SAN	Altro	202310156	31/12/2023	2022-05-02:30 CESSIONE PIASMA EXTRA REGIONE 4 TRIM 2021	724	6,798,107	724	SAN
765010604000	8.40.50.10.060.02.100.00	Debiti verso Aziende Socio-Sanitarie - Temorali della Regione	SAN	Altro	202310156	31/12/2023	2022-05-02:30 CESSIONE PIASMA EXTRA REGIONE 4 TRIM 2021	724	502,173	724	SAN
765010604000	8.40.50.10.060.02.100.00	Debiti verso Aziende Socio-Sanitarie - Temorali della Regione	SAN	Altro	202310156	31/12/2023	2022-05-02:30 CESSIONE PIASMA EXTRA REGIONE 4 TRIM 2021	724	16,981,7	724	SAN
765010604000	8.40.50.10.060.02.100.00	Debiti verso Aziende Socio-Sanitarie - Temorali della Regione	SAN	Altro	202310156	31/12/2023	2022-05-02:30 CESSIONE PIASMA EXTRA REGIONE 4 TRIM 2021	724	6,550,332	724	SAN
765010604000	8.40.50.10.060.02.100.00	Debiti verso Aziende Socio-Sanitarie - Temorali della Regione	SAN	Altro	202310156	31/12/2023	2022-05-02:30 CESSIONE PIASMA EXTRA REGIONE 4 TRIM 2021	724	2,913,308	724	SAN
765010700000	8.40.50.10.090.00.00.00	D.V.1) Debiti verso aziende sanitarie pubbliche della Regione - altre prestazioni per STP	SAN	Altro	202310156	31/12/2023	2022-05-02:30 CESSIONE PIASMA EXTRA REGIONE 4 TRIM 2021	724	896,976	724	SAN
765010700000	8.40.50.10.090.00.00.00	D.V.1) Debiti verso aziende sanitarie pubbliche della Regione - altre prestazioni per STP	SAN	Altro	202310156	31/12/2023	2022-05-02:30 CESSIONE PIASMA EXTRA REGIONE 4 TRIM 2021	724	20,282	724	SAN
765010700000	8.40.50.10.090.00.00.00	D.V.1) Debiti verso aziende sanitarie pubbliche della Regione - altre prestazioni per STP	SAN	Altro	202310156	31/12/2023	2022-05-02:30 CESSIONE PIASMA EXTRA REGIONE 4 TRIM 2021	724	18,116	724	SAN
765010700000	8.40.50.10.090.00.00.00	D.V.1) Debiti verso aziende sanitarie pubbliche della Regione - altre prestazioni per STP	SAN	Altro	202310156	31/12/2023	2022-05-02:30 CESSIONE PIASMA EXTRA REGIONE 4 TRIM 2021	724	14,839	724	SAN
765010604000	8.40.50.10.060.02.100.00	Debiti verso Aziende Socio-Sanitarie - Temorali della Regione	SAN	Futura A	91/7/8	20/12/2018	2018-05-04:33 ESAMI DI LABORATORIO A DIPENDENTI A GENNAIO 2019	725	144	725	SAN
765010604000	8.40.50.10.060.02.100.00	Debiti verso Aziende Socio-Sanitarie - Temorali della Regione	SAN	Futura A	202/7/8	7/9/2018	2018-05-07:09:87 VISITE A DIPENDENTI APRILE	725	169	725	SAN
765010604000	8.40.50.10.060.02.100.00	Debiti verso Aziende Socio-Sanitarie - Temorali della Regione	SAN	Futura	230/7/8	20/9/2018	2018-05-07:04:68 VISITE A DIPENDENTI MAGGIO	725	71	725	SAN



765010604000	8.40.50.10.060.02.100.00	Debiti verso Aziende Socio-Sanitarie - Temporali della Regione	SAN	Futura	28/7/18	31/7/2019	2019-05-11-05 VISITE A DIPENDENTI GIUGNO APRILE	725	10	725	SAN
765010604000	8.40.50.10.060.02.100.00	Debiti verso Aziende Socio-Sanitarie - Temporali della Regione	SAN	Futura	29/7/18	6/8/2019	2019-05-11-05 VISITE A DIPENDENTI MARZO APRILE	725	630	725	SAN
765010604000	8.40.50.10.060.02.100.00	Debiti verso Aziende Socio-Sanitarie - Temporali della Regione	SAN	Futura	30/7/18	20/9/2019	2019-05-11-05 VISITE A DIPENDENTI AGOSTO	725	27	725	SAN
765010604000	8.40.50.10.060.02.100.00	Debiti verso Aziende Socio-Sanitarie - Temporali della Regione	SAN	Futura	31/7/18	8/11/2019	2019-05-11-05 VISITE A DIPENDENTI MARZO A NS DIPENDENTE IN DATA 11/10/2019	725	146	725	SAN
765010604000	8.40.50.10.060.02.100.00	Debiti verso Aziende Socio-Sanitarie - Temporali della Regione	SAN	Futura	4/8/18	4/12/2019	2019-05-11-05 VISITE A DIPENDENTI OTTOBRE	725	27	725	SAN
765010604000	8.40.50.10.060.02.100.00	Debiti verso Aziende Socio-Sanitarie - Temporali della Regione	SAN	Futura	4/7/18	19/12/2019	2019-05-11-05 VISITE A COLLEGHE MEDICO NS DIPENDENTI DICEMBRE	725	146	725	SAN
765010604000	8.40.50.10.060.02.100.00	Debiti verso Aziende Socio-Sanitarie - Temporali della Regione	SAN	Futura	5/7/18	7/2/2020	2020-05-02-02 VISITE A NS DIPENDENTI 07/19/2019 DIC 2019	725	187	725	SAN
765010604000	8.40.50.10.060.02.100.00	Debiti verso Aziende Socio-Sanitarie - Temporali della Regione	SAN	Futura	7/0/18	14/2/2020	2020-05-02-02 VISITE A NS DIPENDENTI DICEMBRE	725	18	725	SAN
765010604000	8.40.50.10.060.02.100.00	Debiti verso Aziende Socio-Sanitarie - Temporali della Regione	SAN	Futura	8/0/18	24/2/2020	2020-05-02-02 VISITE A NS DIPENDENTI	725	160	725	SAN
765010604000	8.40.50.10.060.02.100.00	Debiti verso Aziende Socio-Sanitarie - Temporali della Regione	SAN	Futura	9/7/18	4/3/2020	2020-05-03-03 VISITE A NS DIPENDENTI	725	27	725	SAN
765010604000	8.40.50.10.060.02.100.00	Debiti verso Aziende Socio-Sanitarie - Temporali della Regione	SAN	Futura	14/5/18	11/5/2020	2020-05-03-03 VISITE A NS DIPENDENTI	725	513	725	SAN
765010604000	8.40.50.10.060.02.100.00	Debiti verso Aziende Socio-Sanitarie - Temporali della Regione	SAN	Futura	15/9/18	25/5/2020	2020-05-07-07 VISITE A NS DIPENDENTI	725	46	725	SAN
765010604000	8.40.50.10.060.02.100.00	Debiti verso Aziende Socio-Sanitarie - Temporali della Regione	SAN	Futura	21/9/18	6/6/2020	2020-05-11-11 VISITE A NS DIPENDENTI	725	51	725	SAN
765010604000	8.40.50.10.060.02.100.00	Debiti verso Aziende Socio-Sanitarie - Temporali della Regione	SAN	Futura	27/0/18	16/10/2020	2020-05-11-11 VISITE A NS DIPENDENTI	725	104	725	SAN
765010604000	8.40.50.10.060.02.100.00	Debiti verso Aziende Socio-Sanitarie - Temporali della Regione	SAN	Futura	27/5/18	5/11/2020	2020-05-11-11 VISITE A NS DIPENDENTI	725	80	725	SAN
765010604000	8.40.50.10.060.02.100.00	Debiti verso Aziende Socio-Sanitarie - Temporali della Regione	SAN	Futura	29/7/18	23/11/2020	2020-05-11-11 VISITE A NS DIPENDENTI	725	552	725	SAN
765010604000	8.40.50.10.060.02.100.00	Debiti verso Aziende Socio-Sanitarie - Temporali della Regione	SAN	Futura	30/6/18	16/12/2020	2020-05-11-11 VISITE A NS DIPENDENTI	725	141	725	SAN
765010604000	8.40.50.10.060.02.100.00	Debiti verso Aziende Socio-Sanitarie - Temporali della Regione	SAN	Futura	31/1/18	21/12/2020	2020-05-11-11 VISITE A NS DIPENDENTI 2020	725	161	725	SAN
765010604000	8.40.50.10.060.02.100.00	Debiti verso Aziende Socio-Sanitarie - Temporali della Regione	SAN	Nota credito	31/6/18	26/12/2020	2020-05-11-11 VISITE A NS DIPENDENTI 2020	725	-2.873,237	725	SAN
765010604000	8.40.50.10.060.02.100.00	Debiti verso Aziende Socio-Sanitarie - Temporali della Regione	SAN	Futura	31/7/18	26/12/2020	2020-05-11-11 VISITE A NS DIPENDENTI SUBCOSTI ANNO 2020	725	675,1	725	SAN
765010604000	8.40.50.10.060.02.100.00	Debiti verso Aziende Socio-Sanitarie - Temporali della Regione	SAN	Nota credito	31/8/18	26/12/2020	2020-05-11-11 VISITE A NS DIPENDENTI SUBCOSTI ANNO 2020	725	-1.021,186	725	SAN
765010604000	8.40.50.10.060.02.100.00	Debiti verso Aziende Socio-Sanitarie - Temporali della Regione	SAN	Nota credito	31/9/18	26/12/2020	2020-05-11-11 VISITE A NS DIPENDENTI SUBCOSTI ANNO 2020	725	-763,901	725	SAN
765010604000	8.40.50.10.060.02.100.00	Debiti verso Aziende Socio-Sanitarie - Temporali della Regione	SAN	Nota credito	32/0/18	26/12/2020	2020-05-11-11 VISITE A NS DIPENDENTI SUBCOSTI ANNO 2020	725	-6742,77	725	SAN
765010604000	8.40.50.10.060.02.100.00	Debiti verso Aziende Socio-Sanitarie - Temporali della Regione	SAN	Futura	32/4/18	29/12/2020	2020-05-11-11 VISITE A NS DIPENDENTI SUBCOSTI ANNO 2020	725	860,002	725	SAN
765010604000	8.40.50.10.060.02.100.00	Debiti verso Aziende Socio-Sanitarie - Temporali della Regione	SAN	Nota credito	32/5/18	29/12/2020	2020-05-11-11 VISITE A NS DIPENDENTI SUBCOSTI ANNO 2020	725	-6910,044	725	SAN
765010604000	8.40.50.10.060.02.100.00	Debiti verso Aziende Socio-Sanitarie - Temporali della Regione	SAN	Futura	32/6/18	29/12/2020	2020-05-11-11 VISITE A NS DIPENDENTI SUBCOSTI ANNO 2020	725	1914,677	725	SAN
765010604000	8.40.50.10.060.02.100.00	Debiti verso Aziende Socio-Sanitarie - Temporali della Regione	SAN	Nota credito	32/7/18	29/12/2020	2020-05-11-11 VISITE A NS DIPENDENTI SUBCOSTI ANNO 2020	725	-1.111,10	725	SAN
765010604000	8.40.50.10.060.02.100.00	Debiti verso Aziende Socio-Sanitarie - Temporali della Regione	SAN	Futura	32/8/18	29/12/2020	2020-05-11-11 VISITE A NS DIPENDENTI SUBCOSTI ANNO 2020	725	692,695	725	SAN
765010604000	8.40.50.10.060.02.100.00	Debiti verso Aziende Socio-Sanitarie - Temporali della Regione	SAN	Alvo	31/05/18	31/12/2020	RIADDEBITO PULZITA SANIFICAZIONE SERVIZI AT5 PRESSO SEU ASST	725	112,887	725	SAN
765010604000	8.40.50.10.060.02.100.00	Debiti verso Aziende Socio-Sanitarie - Temporali della Regione	SAN	Alvo	31/06/18	31/12/2020	STIMA SERVIZIO DI CENTRALINO PERIODO 01/08/2020	725	36,500	725	SAN
765010604000	8.40.50.10.060.02.100.00	Debiti verso Aziende Socio-Sanitarie - Temporali della Regione	SAN	Futura	31/7/18	8/6/2021	2021-05-08-08 SALDO FARMACI DOPIO CANALE ANNO 2020	725	634,746	725	SAN
765010604000	8.40.50.10.060.02.100.00	Debiti verso Aziende Socio-Sanitarie - Temporali della Regione	SAN	Futura	31/8/18	8/6/2021	2021-05-08-08 SALDO FARMACI HCY ANNO 2020	725	13,779	725	SAN
765010604000	8.40.50.10.060.02.100.00	Debiti verso Aziende Socio-Sanitarie - Temporali della Regione	SAN	Futura	31/9/18	8/6/2021	2021-05-08-08 SALDO FARMACI HCY ANNO 2020	725	54,855	725	SAN
765010604000	8.40.50.10.060.02.100.00	Debiti verso Aziende Socio-Sanitarie - Temporali della Regione	SAN	Futura	10/0/18	8/6/2021	2021-05-08-08 SALDO FARMACI ONCOLOGICI ANNO 2020	725	5415,559	725	SAN
765010604000	8.40.50.10.060.02.100.00	Debiti verso Aziende Socio-Sanitarie - Temporali della Regione	SAN	Futura	10/7/18	8/6/2021	2021-05-08-08 SALDO FARMACI HCY ANNO 2020	725	846,976	725	SAN
765010604000	8.40.50.10.060.02.100.00	Debiti verso Aziende Socio-Sanitarie - Temporali della Regione	SAN	Nota credito	10/2/18	8/6/2021	2021-05-08-08 SALDO FARMACI FILE F ANNO 2020	725	-3.053,721	725	SAN
765010604000	8.40.50.10.060.02.100.00	Debiti verso Aziende Socio-Sanitarie - Temporali della Regione	SAN	Futura	10/3/18	8/6/2021	2021-05-08-08 SALDO FARMACI CONCERNITI ANNO 2020	725	22,196	725	SAN
765010604000	8.40.50.10.060.02.100.00	Debiti verso Aziende Socio-Sanitarie - Temporali della Regione	SAN	Nota credito	10/4/18	11/02/2021	2021-05-08-08 SALDO FARMACI FILE F ANNO 2020	725	-31,000	725	SAN
765010700000	8.40.50.10.060.02.100.00	Debiti verso Aziende Socio-Sanitarie - Temporali della Regione - altre prestazioni per STP	SAN	Futura	10/5/18	11/02/2021	2021-05-08-08 SALDO FARMACI FILE F STP ANNO 2020	725	31,000	725	SAN



765010604000	8.40.50.10.060.02.100.00	Debiti verso Azienda Socio-Sanitaria - Temorali della Regione	SAN	Futura	12/7/18	21/6/2021	2021-07-08818 VISITE E ANS DIPENDENTI MAG/NOV 2021	725	271	725	SAN
765010604000	8.40.50.10.060.02.100.00	Debiti verso Azienda Socio-Sanitaria - Temorali della Regione	SAN	Futura	12/9/18	23/6/2021	2021-07-08813 SALDO SUBACUI ANNO 2020	725	917,997	725	SAN
765010604000	8.40.50.10.060.02.100.00	Debiti verso Azienda Socio-Sanitaria - Temorali della Regione	SAN	Nota credito	11/3/18	29/6/2021	2021-07-10172 SALDO RICOVERI ANNO 2020 V2	725	-1.002.113	725	SAN
765010700000	8.40.50.10.060.02.000.00	D.V.11) Debiti v/Altre strutture pubbliche della Regione - altre prestazioni per STP	SAN	Futura	11/4/18	29/6/2021	2021-07-10173 SALDO RICOVERI STRANIERI STP	725	431,239	725	SAN
765010604000	8.40.50.10.060.02.100.00	Debiti verso Azienda Socio-Sanitaria - Temorali della Regione	SAN	Futura	11/3/18	29/6/2021	2021-07-10165 SALDO VISITAZIONI AMBULATORIALE ANNO 2020	725	1.870,004	725	SAN
765010604000	8.40.50.10.060.02.100.00	Debiti verso Azienda Socio-Sanitaria - Temorali della Regione	SAN	Futura	11/6/18	29/6/2021	2021-07-10577 SALDO SCREENING ANNO 2020	725	664,872	725	SAN
765010604000	8.40.50.10.060.02.100.00	Debiti verso Azienda Socio-Sanitaria - Temorali della Regione	SAN	Futura	12/9/18	9/7/2021	2021-07-10210 SALDO SUBACUI ANNO 2020 V2	725	23,946	725	SAN
765010700000	8.40.50.10.060.02.000.00	D.V.11) Debiti v/Altre strutture pubbliche della Regione - altre prestazioni per STP	SAN	Futura	12/9/18	9/7/2021	2021-07-10211 SALDO SUBACUI LISTAN STP ANNO 2020 V2	725	750	725	SAN
765010604000	8.40.50.10.060.02.100.00	Debiti verso Azienda Socio-Sanitaria - Temorali della Regione	SAN	Nota credito	12/9/18	9/7/2021	2021-07-10212 SALDO PSICHIATRIA ANNO 2020	725	-401,640	725	SAN
765010604000	8.40.50.10.060.02.100.00	Debiti verso Azienda Socio-Sanitaria - Temorali della Regione	SAN	Futura	12/9/18	9/7/2021	2021-07-10213 SALDO NEUROPSICHIATRIA ANNO 2020	725	467,250	725	SAN
765010604000	8.40.50.10.060.02.100.00	Debiti verso Azienda Socio-Sanitaria - Temorali della Regione	SAN	Nota credito	12/2/18	9/7/2021	2021-07-10214 SALDO RICOVERI ANNO 2020 V3	725	-763,994	725	SAN
765010700000	8.40.50.10.060.02.000.00	D.V.11) Debiti v/Altre strutture pubbliche della Regione - altre prestazioni per STP	SAN	Futura	12/9/18	9/7/2021	2021-07-10215 SALDO RICOVERI STRANIERI STP ANNO 2020 V3	725	344	725	SAN
765010604000	8.40.50.10.060.02.100.00	Debiti verso Azienda Socio-Sanitaria - Temorali della Regione	SAN	Futura	12/9/18	13/7/2021	2021-07-10291 SALDO PRESTAZIONI TAMPONI ANNO 2020	725	778,366	725	SAN
765010604000	8.40.50.10.060.02.100.00	Debiti verso Azienda Socio-Sanitaria - Temorali della Regione	SAN	Futura	12/5/18	5/8/2021	2021-07-10790 ESAMI A NS DIPENDENTI LUG 2021	725	27	725	SAN
765010604000	8.40.50.10.060.02.100.00	Debiti verso Azienda Socio-Sanitaria - Temorali della Regione	SAN	Futura	17/0/18	21/9/2021	2021-07-10774 ESAMI A NS DIPENDENTI AGO 2021	725	166	725	SAN
765010604000	8.40.50.10.060.02.100.00	Debiti verso Azienda Socio-Sanitaria - Temorali della Regione	SAN	Futura	19/9/18	14/10/2021	2021-07-10335 DEGENZE DI COMUNITA' L.158 H.4.67 2021	725	136,762	725	SAN
765010604000	8.40.50.10.060.02.100.00	Debiti verso Azienda Socio-Sanitaria - Temorali della Regione	SAN	Futura	20/9/18	5/11/2021	2021-07-14634 ESAMI A NS DIPENDENTI DA GIUGNO 2021	725	492	725	SAN
765010604000	8.40.50.10.060.02.100.00	Debiti verso Azienda Socio-Sanitaria - Temorali della Regione	SAN	Futura	21/2/18	14/12/2021	2021-07-14632 ESAMI A NS DIPENDENTI NOV 2021	725	115	725	SAN
765010604000	8.40.50.10.060.02.100.00	Debiti verso Azienda Socio-Sanitaria - Temorali della Regione	SAN	Futura	23/1/18	14/12/2021	2021-07-14634 COMPENSO PERSONALE CORSO BLDG DEL 4/12/2021	725	1.202	725	SAN
765010604000	8.40.50.10.060.02.100.00	Debiti verso Azienda Socio-Sanitaria - Temorali della Regione	SAN	Futura	23/4/18	14/12/2021	2021-07-14635 COMPENSO PERSONALE CORSO BLDG DEL 4/12/2021	725	132	725	SAN
765010604000	8.40.50.10.060.02.100.00	Debiti verso Azienda Socio-Sanitaria - Temorali della Regione	SAN	Futura	24/6/18	20/12/2021	2021-07-14646 ESAMI A NS DIPENDENTI OTT 2021	725	420	725	SAN
765010604000	8.40.50.10.060.02.100.00	Debiti verso Azienda Socio-Sanitaria - Temorali della Regione	SAN	Futura	24/9/18	29/12/2021	2021-07-19172 SALDO PROVOGNO PRESTAZ SAN 2021	725	1.211,844	725	SAN
765010604000	8.40.50.10.060.02.100.00	Debiti verso Azienda Socio-Sanitaria - Temorali della Regione	SAN	Futura	25/0/18	29/12/2021	2021-07-19173 SALDO PROVOGNO PRESTAZ SOCIO SAN 2021	725	81,300	725	SAN
765010604000	8.40.50.10.060.02.100.00	Debiti verso Azienda Socio-Sanitaria - Temorali della Regione	SAN	Futura	25/1/18	29/12/2021	2021-07-19178 SALDO PROVOGNO FARMACI 2021	725	45,652	725	SAN
765010604000	8.40.50.10.060.02.100.00	Debiti verso Azienda Socio-Sanitaria - Temorali della Regione	SAN	Futura	13/7/18	31/12/2021	2021-07-04705 FOR CONVERSIONE RIFORMAZIONE SALUTE SANI 2021	725	179	725	SAN
765010604000	8.40.50.10.060.02.100.00	Debiti verso Azienda Socio-Sanitaria - Temorali della Regione	SAN	Futura	12/7/18	31/12/2021	2021-07-02639 FOR COMMISSIONE REGIONALE PER IL RIMBORSO 5% RICOVERI PER ANNO 2021	725	566	725	SAN
765010604000	8.40.50.10.060.02.100.00	Debiti verso Azienda Socio-Sanitaria - Temorali della Regione	SAN	Altro	10/0/18	11/12/2021	2022-08-04071 FOR RIMBORSO 5% RICOVERI PER ANNO 2021	725	600	725	SAN
765010604000	8.40.50.10.060.02.100.00	Debiti verso Azienda Socio-Sanitaria - Temorali della Regione	SAN	Futura	10/0/18	9/12/2021	2021-07-02632 FOR CONVERSIONE PRONOSI SANI 21.5M 2021	725	175	725	SAN
765010604000	8.40.50.10.060.02.100.00	Debiti verso Azienda Socio-Sanitaria - Temorali della Regione	SAN	Futura	17/1/18	8/12/2021	2021-07-02623 FOR CONVERSIONE PRATCHE PREVIDENZIALI ANNO 2021	725	2.954	725	SAN
765010604000	8.40.50.10.060.02.100.00	Debiti verso Azienda Socio-Sanitaria - Temorali della Regione	SAN	Futura	22/1/18	14/12/2021	2021-07-02615 FOR SALDO SECONDA ANNUALITA' PIANO GAPPANIO 2021	725	248,51	725	SAN
765010604000	8.40.50.10.060.02.100.00	Debiti verso Azienda Socio-Sanitaria - Temorali della Regione	SAN	Altro	42/1/18	14/9/2021	2021-07-04935 FOR SERVIZIO DI CENTRALINO APR/NOV 2021	725	150	725	SAN
765010604000	8.40.50.10.060.02.100.00	Debiti verso Azienda Socio-Sanitaria - Temorali della Regione	SAN	Futura	36/7/18	28/12/2021	2022-07-04877 FOR VACCINAZIONI DOMICILIARI APR/NOV 2021	725	51,900	725	SAN
765010604000	8.40.50.10.060.02.100.00	Debiti verso Azienda Socio-Sanitaria - Temorali della Regione	SAN	Altro	-	31/12/2021	FOR RINDEBITE UTENZE DA ASSIST	725	202,779	725	SAN
765010604000	8.40.50.10.060.02.100.00	Debiti verso Azienda Socio-Sanitaria - Temorali della Regione	SAN	Altro	-	31/12/2021	INDI SALDO PSICHIATRIA ANNO 2021	725	-4703,19	725	SAN
765010604000	8.40.50.10.060.02.100.00	Debiti verso Azienda Socio-Sanitaria - Temorali della Regione	SAN	Altro	-	31/12/2021	FOR SALDO RPI ANNO 2021	725	242,055	725	SAN
765010604000	8.40.50.10.060.02.100.00	Debiti verso Azienda Socio-Sanitaria - Temorali della Regione	SAN	Altro	-	31/12/2021	FOR SALDO AMBULATORIALE ANNO 2021	725	8.147,915	725	SAN
765010604000	8.40.50.10.060.02.100.00	Debiti verso Azienda Socio-Sanitaria - Temorali della Regione	SAN	Altro	-	31/12/2021	FOR SALDO SCREENING ANNO 2021	725	957,680	725	SAN
765010604000	8.40.50.10.060.02.100.00	Debiti verso Azienda Socio-Sanitaria - Temorali della Regione	SAN	Altro	-	31/12/2021	FOR SALDO TAMPONI ANNO 2021	725	2.271,486	725	SAN





765010604000	Debiti verso Alerenti Socio-Sanitarie: Temorali della Regione	8.43.50.10.060.02.1.00.00	Altro	-	31/12/2021	FOR SALDO RICOPI ANNO 2021	725	12,13,57	SAN
765010604000	Debiti verso Alerenti Socio-Sanitarie: Temorali della Regione	8.43.50.10.060.02.1.00.00	Altro	-	31/12/2021	FOR SALDO SUBACULTI ANNO 2021	725	146,602	SAN
765010604000	Debiti verso Alerenti Socio-Sanitarie: Temorali della Regione	8.43.50.10.060.02.1.00.00	Altro	-	31/12/2021	FOR SALDO PRESTAZIONI SOCIO SANITARE ANNO 2021	725	532,974	SAN
765010604000	Debiti verso Alerenti Socio-Sanitarie: Temorali della Regione	8.43.50.10.060.02.1.00.00	Altro	-	31/12/2021	FOR SALDO FARMACI FILE F ANNO 2021	725	3,636,479	SAN
765010604000	Debiti verso Alerenti Socio-Sanitarie: Temorali della Regione	8.43.50.10.060.02.1.00.00	Altro	-	31/12/2021	FOR VACCINAZIONI ANNO 2021	725	2,856,486	SAN
765010700000	D.V.1) Debiti v/Alerenti sanitarie pubbliche della Regione - altre prestazioni per STP	8.43.50.10.090.00.00.00	Altro	-	31/12/2021	FOR SALDO PRESTAZIONI STANIERI STP ANNO 2021	725	458,050	SAN
765010700000	D.V.1) Debiti v/Alerenti sanitarie pubbliche della Regione - altre prestazioni per STP	8.43.50.10.090.00.00.00	Altro	-	31/12/2021	FOR SALDO PRESTAZIONI STANIERI STP SUBACULTI ANNO 2021	725	20,364	SAN
765010700000	D.V.1) Debiti v/Alerenti sanitarie pubbliche della Regione - altre prestazioni per STP	8.43.50.10.090.00.00.00	Altro	-	31/12/2021	FOR SALDO PRESTAZIONI STANIERI STP FILE F ANNO 2021	725	22,141	SAN
765010604000	Debiti verso Alerenti Socio-Sanitarie: Temorali della Regione	8.43.50.10.060.02.1.00.00	Altro	30/1/2040	9/9/2021	2021-571-1488 SALDO STRANIERI STRICOVERI FAMILIARITANO ANNO 2020	726	90,007	SAN
765010604000	Debiti verso Alerenti Socio-Sanitarie: Temorali della Regione	8.43.50.10.060.02.1.00.00	Altro	30/1/2016	14/12/2021	2021-571-1488 RIMBORSO COMPRENSI PER ATTIVITA' DI DICENZA COMERT. 2020 ONERI ANNI PREC.	726	1,100	SAN
765010604000	Debiti verso Alerenti Socio-Sanitarie: Temorali della Regione	8.43.50.10.060.02.1.00.00	Altro	30/1/2043	28/12/2021	2021-571-1405 RIMBORSO COCENZE E RELATIVI QUOTI COME LI. DC 2.1.	726	2,256	SAN
765010604000	Debiti verso Alerenti Socio-Sanitarie: Temorali della Regione	8.43.50.10.060.02.1.00.00	Altro	30/1/2044	28/12/2021	2021-571-1400 RIMBORSO CONTRIBUTI	726	380	SAN
765010604000	Debiti verso Alerenti Socio-Sanitarie: Temorali della Regione	8.43.50.10.060.02.1.00.00	Altro	30/1/2049	29/12/2021	2022-57-02278 FOR DICENAZ ANNO 2021	726	69	SAN
765010604000	Debiti verso Alerenti Socio-Sanitarie: Temorali della Regione	8.43.50.10.060.02.1.00.00	Altro	30/1/2049	2/2/2021	2022-57-02095 FOR 2020 RIMBORSI DA ASST REE NEI RACCOLTI GAS ANNO 2020	726	24,92	SAN
765010604000	Debiti verso Alerenti Socio-Sanitarie: Temorali della Regione	8.43.50.10.060.02.1.00.00	Altro	30/1/2075	4/2/2021	2022-57-03087 FOR RILIBERTI DA 1557 ANNO 2021	726	2,737	SAN
765010604000	Debiti verso Alerenti Socio-Sanitarie: Temorali della Regione	8.43.50.10.060.02.1.00.00	Altro	30/1/2081	9/2/2021	2022-57-02489 FOR CONVENZIONE RIMBORSO SANI E SANI 2021	726	560	SAN
765010604000	Debiti verso Alerenti Socio-Sanitarie: Temorali della Regione	8.43.50.10.060.02.1.00.00	Altro	30/1/2089	9/2/2021	2022-57-2277 FOR SALDO SECONDA ANNUALITA' PIANO CAP 2021	726	21,926	SAN
765010604000	Debiti verso Alerenti Socio-Sanitarie: Temorali della Regione	8.43.50.10.060.02.1.00.00	Altro	30/1/2090	31/12/2021	STIMA CONTRIBUTI SU INCREMENTO COME LI. ANNO 2021	726	5,000	SAN
765010604000	Debiti verso Alerenti Socio-Sanitarie: Temorali della Regione	8.43.50.10.060.02.1.00.00	Altro	30/1/2051	24/2/2021	FOR CONVENZIONI PROMOZIONI SANI 2.3AM 2021	726	225	SAN
765010604000	Debiti verso Alerenti Socio-Sanitarie: Temorali della Regione	8.43.50.10.060.02.1.00.00	Altro	30/1/2049	23/2/2021	FOR PRESTAZIONI MEDICO COMPETENTE 1 SEMESTRE 2021	726	139	SAN
765010604000	Debiti verso Alerenti Socio-Sanitarie: Temorali della Regione	8.43.50.10.060.02.1.00.00	Altro	30/1/2050	23/2/2021	FOR PRESTAZIONI MEDICO COMPETENTE 2 SEMESTRE 2021	726	13,11	SAN
765010604000	Debiti verso Alerenti Socio-Sanitarie: Temorali della Regione	8.43.50.10.060.02.1.00.00	Altro	-	31/12/2021	FOR SALDO PSIGIURIA ANNO 2021	726	146,816	SAN
765010604000	Debiti verso Alerenti Socio-Sanitarie: Temorali della Regione	8.43.50.10.060.02.1.00.00	Altro	-	31/12/2021	FOR SALDO RIPI ANNO 2021	726	41,742	SAN
765010604000	Debiti verso Alerenti Socio-Sanitarie: Temorali della Regione	8.43.50.10.060.02.1.00.00	Altro	-	31/12/2021	FOR SALDO RICOPI ANNI RILEVATI TAMPOPI ANNO 2021	726	370,036	SAN
765010604000	Debiti verso Alerenti Socio-Sanitarie: Temorali della Regione	8.43.50.10.060.02.1.00.00	Altro	-	31/12/2021	FOR SALDO SUBACULTI ANNO 2021	726	173,112	SAN
765010604000	Debiti verso Alerenti Socio-Sanitarie: Temorali della Regione	8.43.50.10.060.02.1.00.00	Altro	-	31/12/2021	FOR SALDO PRESTAZIONI CURE PALLIATIVE SEMESTRE ANNO 2021	726	268,732	SAN
765010604000	Debiti verso Alerenti Socio-Sanitarie: Temorali della Regione	8.43.50.10.060.02.1.00.00	Altro	-	31/12/2021	FOR SALDO FARMACI FILE F ANNO 2021	726	2,135,514	SAN
765010604000	Debiti verso Alerenti Socio-Sanitarie: Temorali della Regione	8.43.50.10.060.02.1.00.00	Altro	-	31/12/2021	FOR VACCINAZIONI ANNO 2021	726	1,362,228	SAN
765010700000	D.V.1) Debiti v/Alerenti sanitarie pubbliche della Regione - altre prestazioni per STP	8.43.50.10.090.00.00.00	Altro	-	31/12/2021	FOR SALDO PRESTAZIONI STANIERI STP ANNO 2021	726	228,873	SAN
765010700000	D.V.1) Debiti v/Alerenti sanitarie pubbliche della Regione - altre prestazioni per STP	8.43.50.10.090.00.00.00	Altro	-	31/12/2021	FOR SALDO PRESTAZIONI STANIERI STP AMBIULAT. ANNO 2021	726	447	SAN
765010700000	D.V.1) Debiti v/Alerenti sanitarie pubbliche della Regione - altre prestazioni per STP	8.43.50.10.090.00.00.00	Altro	-	31/12/2021	FOR SALDO PRESTAZIONI STANIERI STP TAMPOPI ANNO 2021	726	20	SAN





CONTO NISAN	CONTO NISAN OLD	DESCRIZIONE VOCE BILANCIO IN	SEZIONE BILANCIO	NUMERO DOCUMENTO	DATA DOCUMENTO (GG/MM/AAAA)	OGGETTO / DESCRIZIONE DOCUMENTO	SCADENZA (GG/MM/AAAA)	SOCIETA'	IMPORTO AL 31.12.2021	ALTEZZA DI ORIGINE	NOTE	FONTE SEZIONALE DI C/D RIFERIMENTO
4650203000000	1.66.40.20.080.000.00.00	Garanzie ricevute: di cui altre garanzie personali e reali	SAN	13445051	9/9/2015	Servizio di porta elettronica Bidis - lotto 1 - Mantova	31/12/2021	SIAPMCCSULVE SPA	6,079	327		SAN
4650203000000	1.66.40.20.080.000.00.00	Garanzie ricevute: di cui altre garanzie personali e reali	SAN	6520277386	30/7/2020	lotto 3 - Servizio di prevenzione del fardgine e profumati della tabba - Crema	31/12/2021	ALLE VAMONTO C&M IONDI	12,507	327		SAN
4650203000000	1.66.40.20.080.000.00.00	Garanzie ricevute: di cui altre garanzie personali e reali	SAN	2373504	26/6/2017	Servizio deposito e archiviazione atti	31/7/2022	PIURVA	92,096	327		SAN
4650203000000	1.66.40.20.080.000.00.00	Garanzie ricevute: di cui altre garanzie personali e reali	SAN	18446694	26/6/2016	Uggetto Migratoria TS VALPADENA	7/2/2025	COOPSERVICE S.COOP.	33,525	327		SAN
4650203000000	1.66.40.20.080.000.00.00	Garanzie ricevute: di cui altre garanzie personali e reali	SAN	23378697	31/1/2018	Fornitura alimenti per cani e gatti	1/12/2022	MEIDER	1,773	327		SAN
4650203000000	1.66.40.20.080.000.00.00	Garanzie ricevute: di cui altre garanzie personali e reali	SAN	6033047	16/10/2017	Naviglio spionamento di massa	31/12/2021	AS SOEX	38,900	327		SAN
4650203000000	1.66.40.20.080.000.00.00	Garanzie ricevute: di cui altre garanzie personali e reali	SAN	4689100252	20/6/2018	Fornitura materiale chirurgico e prodotti veterinari	31/12/2020	ABONDUSTRA	711	327		SAN
4650203000000	1.66.40.20.080.000.00.00	Garanzie ricevute: di cui altre garanzie personali e reali	SAN	A0691189	30/11/2020	Fornitura libri di cultura	31/12/2020	MCKOBOL	207	327		SAN
4650203000000	1.66.40.20.080.000.00.00	Garanzie ricevute: di cui altre garanzie personali e reali	SAN	1331100.27.278970884	31/12/2019	Servizi data entry	30/6/2022	ITALARCHIVI	1,173	327		SAN
4650203000000	1.66.40.20.080.000.00.00	Garanzie ricevute: di cui altre garanzie personali e reali	SAN	2240804	30/1/2016	Servizio consulenza digitale	30/9/2021	ALUBA 105 OHIO	5,469	327		SAN
4650203000000	1.66.40.20.080.000.00.00	Garanzie ricevute: di cui altre garanzie personali e reali	SAN	80371094	26/5/2019	Servizio gestione prestazioni di lavoro	24/6/2025	B.C.S.	300,000	327		SAN
4650203000000	1.66.40.20.080.000.00.00	Garanzie ricevute: di cui altre garanzie personali e reali	SAN	1751576/16/1751588121	26/6/2020	Cultura e trasporto (cani e gatti randagi)	31/12/2021	HOTEL DEL CANE	7,100	327		SAN
4650203000000	1.66.40.20.080.000.00.00	Garanzie ricevute: di cui altre garanzie personali e reali	SAN	71446684	9/10/2020	Realizzazione / completamento impianto di videosorveglianza	5/10/2023	PI SYSTEM SRL	16,542	327		SAN
4650203000000	1.66.40.20.080.000.00.00	Garanzie ricevute: di cui altre garanzie personali e reali	SAN	1462100.27.279308874	10/11/2020	Palazzo ICT/O	30/9/2023	MTALUST ASSICURAZIONI SPA	54,132	327		SAN
4650203000000	1.66.40.20.080.000.00.00	Garanzie ricevute: di cui altre garanzie personali e reali	SAN	2830011269	26/11/2020	Palazzo ICA	31/10/2020	INIPOL SAN SPOCO	40,819	327		SAN
4650203000000	1.66.40.20.080.000.00.00	Garanzie ricevute: di cui altre garanzie personali e reali	SAN	2891214	21/4/2020	Fornitura attrezzature e manutenzione 2 apparati tecnici per il centro di Cultura	31/6/2023	REM SISTEM	7,176	327		SAN
4650203000000	1.66.40.20.080.000.00.00	Garanzie ricevute: di cui altre garanzie personali e reali	SAN	1607678	31/7/2020	Manutenzione e taratura apparecchi nel laboratorio di prevenzione	19/7/2019	AG S.G. SRL	6,400	327		SAN
4650203000000	1.66.40.20.080.000.00.00	Garanzie ricevute: di cui altre garanzie personali e reali	SAN	PO 26357220	8/4/2020	Programmi di formazione per reti consulenti	31/12/2020	UNIVERSITA' DEGLI STUDI DI MILANO Bicocca	8,222	327		SAN
4650203000000	1.66.40.20.080.000.00.00	Garanzie ricevute: di cui altre garanzie personali e reali	SAN	3038015593425	11/07/2019	Servizio Sangue raccolto	31/6/2025	SNA INSTRUMENTI SPA	10,955	327		SAN
4650203000000	1.66.40.20.080.000.00.00	Garanzie ricevute: di cui altre garanzie personali e reali	SAN	268602721	31/1/2020	fornitura applicativo sorveglianza	31/12/2021	INVESTMENTI	6,322	327		SAN
4650203000000	1.66.40.20.080.000.00.00	Garanzie ricevute: di cui altre garanzie personali e reali	SAN	90706	14/9/2020	applicativo gestione parco auto	31/12/2022	LUCCETTI SPA	1,786	327		SAN
4650203000000	1.66.40.20.080.000.00.00	Garanzie ricevute: di cui altre garanzie personali e reali	SAN	2292847	20/6/2020	attivit� complementari all'equipaggiamento lan	28/2/2022	TECOM ITALIA	3,703	327		SAN
4650203000000	1.66.40.20.080.000.00.00	Garanzie ricevute: di cui altre garanzie personali e reali	SAN	2315626	9/1/2020	fornitura, installazione e manutenzione apparati firewall per il lotto di Mantova	9/1/2024	REM SISTEM	6,084	327		SAN
4650203000000	1.66.40.20.080.000.00.00	Garanzie ricevute: di cui altre garanzie personali e reali	SAN	2319615	20/1/2020	servizi di intrusion detection (ids) - somma estergo	30/4/2024	ERTI SDI SRL	3,675	327		SAN
4650203000000	1.66.40.20.080.000.00.00	Garanzie ricevute: di cui altre garanzie personali e reali	SAN	1763546	15/4/2020	Servizio Tesoreria	31/12/2021	BANCA POPOLARE DI SONDIO	2,000	327		SAN
4650203000000	1.66.40.20.080.000.00.00	Garanzie ricevute: di cui altre garanzie personali e reali	SAN	1601660	24/7/2020	Manutenzione e taratura apparecchi nel laboratorio di prevenzione	31/12/2022	PERKIN ELMER ITALIA	9,184	327		SAN
4650203000000	1.66.40.20.080.000.00.00	Garanzie ricevute: di cui altre garanzie personali e reali	SAN	1654173	26/5/2019	fornitura stampanti	31/1/2025	PIUBEA	5,071	327		SAN
4650203000000	1.66.40.20.080.000.00.00	Garanzie ricevute: di cui altre garanzie personali e reali	SAN	1802104	20/9/2020	Servizio di installazione e gestione di distributori di benzina e carta, fidejuss e alimenti precontrattuali	30/11/2025	GRUPPO ARGENTIA	7,774	327		SAN
4650203000000	1.66.40.20.080.000.00.00	Garanzie ricevute: di cui altre garanzie personali e reali	SAN	41061246	1/11/2020	Servizio di IPO	31/12/2023	ITA S.R.L.	10,857	327		SAN
4650203000000	1.66.40.20.080.000.00.00	Garanzie ricevute: di cui altre garanzie personali e reali	SAN	202150/607654	26/9/2020	Fornitura Transponder (Mecchi)	31/12/2025	SIAMMBS ITALIA SRL	1,033	327		SAN
4650203000000	1.66.40.20.080.000.00.00	Garanzie ricevute: di cui altre garanzie personali e reali	SAN	167100.27.279308875	5/7/2020	fornitura manutenzione n. 2 apparati server proxy	5/2/2023	PROJECT INFORMATICA	2,731	327		SAN
4650203000000	1.66.40.20.080.000.00.00	Garanzie ricevute: di cui altre garanzie personali e reali	SAN	204100.27.279622699	14/9/2020	fornitura gruppi elettrogeni	30/9/2025	URGENT POWER	2,091	327		SAN
4650203000000	1.66.40.20.080.000.00.00	Garanzie ricevute: di cui altre garanzie personali e reali	SAN	1741660/16/17364581	6/3/2020	Manutenzione auto di propria	28/2/2022	CRONONIS DIE	2,000	327		SAN
4650203000000	1.66.40.20.080.000.00.00	Garanzie ricevute: di cui altre garanzie personali e reali	SAN	VI0266/DIE	21/10/2020	gestione integrata sicurezza luoghi di lavoro	21/10/2025	SENTIS SPA	77,084	327		SAN
4650304000000	1.66.40.30.040.000.00.00	di cui altro	SAN	ALTRI IMPIGNI ASLUMI	31/12/2016	recupero NOC IRO CREMONA	31/12/2021	ASST CREMONA	247,147	327		SAN
4650304000000	1.66.40.30.040.000.00.00	di cui altro	SAN	ALTRI IMPIGNI ASLUMI	31/12/2016	recupero NOC AO CREMA	31/12/2021	ASST CREMA	136,163	327		SAN



4803000000000	di cui altro	SAN	ALTRI IMPIEGHI ASSUNTI	31/12/2020	ricepiro NOC AD DESQUAZIO	31/12/2020	ASST DEL GARDA	16.800	327	SAN
4803000000000	di cui altro	SAN	ALTRI IMPIEGHI ASSUNTI	31/12/2020	ricepiro NOC AD SPIDALI CIVILIBESICA	31/12/2020	ASST BRESCIA	26.091	327	SAN
4803000000000	E.II) Beni in comodato	SAN	BENI IN COMODATO	31/12/2020	Beni di terzi in noleggio presso Laboratorio di Agenzia Veterinaria Comense	31/12/2020	Levi	966.900	327	SAN
4803000000000	E.II) Beni in comodato	SAN	BENI IN COMODATO	31/12/2020	Beni di terzi in comodato gratuito presso ambulaterio veterinario Comense	31/12/2020	Levi spa Michele Rattolini	1.930	327	SAN
4803000000000	E.II) Beni in comodato	SAN	BENI IN COMODATO	31/12/2020	Beni di terzi in comodato gratuito presso palazzina 3 - Spazio Art 35 della Via Padova	31/12/2020	Consorzio SO.CO Mantova	1.800	327	SAN
4803000000000	E.II) Beni in comodato	SAN	BENI IN COMODATO	31/12/2020	Beni di terzi in comodato gratuito in dotazione alle USL24 - Art 35 della Via Padova	31/12/2020	ASST DI MANTOVA	17.850	327	SAN
4803000000000	E.II) Beni in comodato	SAN	IMMOBILI IN COMODATO	31/12/2020	Sede ASST Varesinae Di Rivolta D'AdA	31/12/2020	ASST CEREA	77.371	327	SAN
4803000000000	E.II) Beni in comodato	SAN	IMMOBILI IN COMODATO	31/12/2020	Sede ASST Varesinae Di San Benedetto Po	31/12/2020	COMUNE DI SAN BENEDETTO PO	78.772	327	SAN
4803000000000	E.II) Beni in comodato	SAN	IMMOBILI IN COMODATO	31/12/2020	Sede ASST della Via Padova di Asola	31/12/2020	ASST DI MANTOVA	982.687	327	SAN
4803000000000	E.II) Beni in comodato	SAN	IMMOBILI IN COMODATO	31/12/2020	Sede ASST della Via Padova di Guelfazzo	31/12/2020	ASST DI MANTOVA	808.250	327	SAN
4803000000000	E.II) Beni in comodato	SAN	IMMOBILI IN COMODATO	31/12/2020	Sede ASST della Via Padova di Orzella	31/12/2020	ASST DI MANTOVA	461.198	327	SAN
4803000000000	E.II) Beni in comodato	SAN	IMMOBILI IN COMODATO	31/12/2020	Sede ASST della Via Padova di Suzzara	31/12/2020	ASST DI MANTOVA	640.291	327	SAN
4803000000000	E.II) Beni in comodato	SAN	IMMOBILI IN COMODATO	31/12/2020	Sede ASST della Via Padova di Bosaro	31/12/2020	ASST DI MANTOVA	60.212	327	SAN
4803000000000	E.II) Beni in comodato	SAN	IMMOBILI IN COMODATO	31/12/2020	Sede ASST della Via Padova di Valsuaia	31/12/2020	ASST DI MANTOVA	1.248.063	327	SAN
4803000000000	E.II) Beni in comodato	SAN	IMMOBILI IN COMODATO	8/4/2020	Seis Carle Santarodi Mantova	7/8/2020	COMUNE DI MANTOVA	94.000	327	SAN
4803000000000	E.II) Beni in comodato	SAN	FOTOCOPIATING	31/12/2020	N. 50 Fotocopiatrici a noleggio in uso nelle sedi ATS	31/12/2020	Levi	200.000	327	SAN
4803000000000	E.II) Beni in comodato	SAN	AUTOMEZZI	31/12/2020	N. 207 automezzi a noleggio	31/12/2020	Levi	2.351.000	327	SAN
4803000000000	E.II) Beni in comodato	SAN	COMPUTER E PERIFERICHE	31/12/2020	Computer e periferiche in lease/leasing	31/12/2020	BENI BESSESPINETTI ASTOVB	976.310	327	SAN



CONTO NI	CONTO NI OLD	DESCRIZIONE VOCE BILANCIO NI	SEZIONE BILANCIO	ANNO DI COMPETENZA	TIPOLOGIA DI ACQUISTO	IMPORTO AL 31 12 2021	FONTE: SEZIONALE DI CE DI RIFERIMENTO
70701010010000	3.40.70.10.010.0000.00.0000	Debiti verso Aziende sanitarie private (sanità)	SAN	2007	SERVIZI SANITARI	103.919	SAN
70701010010000	3.40.70.10.010.0000.00.0000	Debiti verso Aziende sanitarie private (sanità)	SAN	2018	SERVIZI SANITARI	6.460	SAN
70701010010000	3.40.70.10.010.0000.00.0000	Debiti verso Aziende sanitarie private (sanità)	SAN	2019	SERVIZI SANITARI	4.060	SAN
70701010010000	3.40.70.10.010.0000.00.0000	Debiti verso Aziende sanitarie private (sanità)	SAN	2020	SERVIZI SANITARI	75.152	SAN
70701010010000	3.40.70.10.010.0000.00.0000	Debiti verso Aziende sanitarie private (sanità)	SAN	2021	SERVIZI SANITARI - SALDI PRESTAZIONI STP FDR	49.750	SAN
70701010010000	3.40.70.10.010.0000.00.0000	Debiti verso Aziende sanitarie private (sanità)	SAN	2021	SERVIZI SANITARI - FATTURE RICEVUTE NEL 2021 DA PAGARE	1.937.502	SAN
70701010010000	3.40.70.10.010.0000.00.0000	Debiti verso Aziende sanitarie private (sanità)	SAN	2021	SERVIZI SANITARI - FATTURE 2022 DI COMPETENZA 2021 (FDR)	230.796	SAN
70701010010000	3.40.70.10.010.0000.00.0000	Debiti verso Aziende sanitarie private (sanità)	SAN	2021	SERVIZI SANITARI - SALDI FDR	17.675.637	SAN
70701010020000	3.40.70.10.020.0000.00.0000	Debiti verso Aziende e Enti socio-sanitari pubblici (assi)	SAN	2021	SERVIZI SANITARI - SALDI FDR	1.549.502	SAN
70701010020000	3.40.70.10.020.0000.00.0000	Debiti verso Aziende e Enti socio-sanitari pubblici (assi)	SAN	2021	SERVIZI SANITARI - FATTURE 2022 DI COMPETENZA 2021 (FDR)	4.852	SAN
70701010030000	3.40.70.10.030.0000.00.0000	Debiti verso Aziende e Enti socio-sanitari privati (assi)	SAN	2021	SERVIZI SANITARI - SALDI FDR	21.630.154	SAN
70701010030000	3.40.70.10.030.0000.00.0000	Debiti verso Aziende e Enti socio-sanitari privati (assi)	SAN	2021	SERVIZI SANITARI - FATTURE 2022 DI COMPETENZA 2021 (FDR)	403.425	SAN
70701010030000	3.40.70.10.030.0000.00.0000	Debiti verso Aziende e Enti socio-sanitari privati (assi)	SAN	2021	SERVIZI SANITARI - FATTURE RICEVUTE NEL 2021 DA PAGARE	490.254	SAN
70701010040000	3.40.70.10.040.0000.00.0000	Debiti verso Farmacie convenzionate	SAN	2021	SERVIZI SANITARI - COMPRESSE FDR - PER PRESTAZIONI DI DICEMBRE	11.089.605	SAN
70701010050000	3.40.70.10.050.0000.00.0000	Debiti verso MMG, PLS e MCA	SAN	2017	SERVIZI SANITARI	3.770.821	SAN
70701010050000	3.40.70.10.050.0000.00.0000	Debiti verso MMG, PLS e MCA	SAN	2018	SERVIZI SANITARI	530.203	SAN
70701010050000	3.40.70.10.050.0000.00.0000	Debiti verso MMG, PLS e MCA	SAN	2019	SERVIZI SANITARI	805.469	SAN
70701010050000	3.40.70.10.050.0000.00.0000	Debiti verso MMG, PLS e MCA	SAN	2020	SERVIZI SANITARI	1.382.553	SAN
70701010050000	3.40.70.10.050.0000.00.0000	Debiti verso MMG, PLS e MCA	SAN	2021	SERVIZI SANITARI	12.146.250	SAN
70702010010000	3.40.70.20.010.0000.00.0000	Debiti verso Fornitori di Beni e Altri servizi sanitari	SAN	2017	BENI SANITARI E ALTRI SERVIZI SANITARI	53.435	SAN
70702010010000	3.40.70.20.010.0000.00.0000	Debiti verso Fornitori di Beni e Altri servizi sanitari	SAN	2021	BENI SANITARI E ALTRI SERVIZI SANITARI	1.587.220	SAN
70702010020000	3.40.70.20.020.0000.00.0000	Debiti verso Fornitori di Beni e Servizi non sanitari	SAN	2021	BENI E SERVIZI NON SANITARI	4.405.797	SAN



707010200000000	3.40.70.10.070.0000.00.0000	D.VII.1.b) Note di credito da ricevere (privati accreditati e convenzionati)	SAN	2017	SERVIZI SANITARI - NOTE DI CREDITO DA RICEVERE DA EROGATORI SANITARI	-104.038 SAN	
707010200000000	3.40.70.10.070.0000.00.0000	D.VII.1.b) Note di credito da ricevere (privati accreditati e convenzionati)	SAN	2018	SERVIZI SANITARI - NOTE DI CREDITO DA RICEVERE DA EROGATORI SANITARI	-3.636 SAN	
707010200000000	3.40.70.10.070.0000.00.0000	D.VII.1.b) Note di credito da ricevere (privati accreditati e convenzionati)	SAN	2019	SERVIZI SANITARI - NOTE DI CREDITO DA RICEVERE DA EROGATORI SANITARI	-22.052 SAN	
707010200000000	3.40.70.10.070.0000.00.0000	D.VII.1.b) Note di credito da ricevere (privati accreditati e convenzionati)	SAN	2021	SERVIZI SANITARI - NOTE DI CREDITO DA RICEVERE DA EROGATORI SANITARI	-3.495.457 SAN	
707010200000000	3.40.70.10.070.0000.00.0000	D.VII.1.b) Note di credito da ricevere (privati accreditati e convenzionati)	SAN	2021	SERVIZI SANITARI - NOTE DI CREDITO RICEVUTE NEL 2022 COMPETENZA 2021	-83.841 SAN	
707020200000000	3.40.70.20.030.0000.00.0000	D.VII.2.b) note di credito da ricevere (altri fornitori)	SAN	2021	BENI E ALTRI SERVIZI SANITARI - NOTE DI CREDITO RICEVUTE NEL 2022 COMPETENZA 2021	-37.122 SAN	
707020200000000	3.40.70.20.030.0000.00.0000	D.VII.2.b) note di credito da ricevere (altri fornitori)	SAN	2021	BENI E SERVIZI NON SANITARI - NOTE DI CREDITO RICEVUTE NEL 2022 COMPETENZA 2021	-963 SAN	

S.C.R.I.B.A.



CONTO CONTABILE	CONTO CONTABILE OLD	DESCRIZIONE CONTO CONTABILE	SEZIONE BIANCO	ANNO ASSEGNAZIONE	N. DECRETO/ATTO ASSEGNAZIONE	ENTE ASSEGNATARIO	OGGETTO	IMPORTO AL 31.12.2020	IMPORTO AL 31.12.2021	VARIAZIONE	MOTIVAZIONE VARIAZIONE	AZIENDA DI ORIGINE	NOTE	FORNITORE SEZIONALE DI RIFERIMENTO
7020500000000	3.40.20.20.000.000.00.000	D115) Abr (dett) v/200 - Mensile	SAN	2020	QUOTE 2020 SPETTANTI A ENT 2020 DIVERSI AI SENSI ARTT 7-11 DEL D.L. 118/2011	327	QUOTE 2020 SPETTANTI A ENT DIVERSE AI SENSI ARTT 7-11 DEL D.L. 118/2011	124.839		-120.379	PAGAMENTO QUOTA 2021	327		SAN
7020500000000	3.40.20.20.000.000.00.000	D115) Abr (dett) v/200 - Mensile	SAN	2021	QUOTE 2021 SPETTANTI A ENT 2021 DIVERSI AI SENSI ARTT 7-11 DEL D.L. 118/2011	327	QUOTE 2021 SPETTANTI A ENT DIVERSE AI SENSI ARTT 7-11 DEL D.L. 118/2011	210.301	210.301	0	RIEVALUAZIONE QUOTAZIONE	327		SAN
										0				
										0				
										0				
										0				
										0				
										0				
										0				
										0				
										0				
										0				
										0				
										0				
										0				
										0				
										0				
										0				

AL S.C.R.I.B.A.



CONTO CONTABILE	DESCRIZIONE CONTO CONTABILE	SEZIONE BILANCIO	ANNO COSTITUZIONE	N. DECRETO/AVTO ASSEGNAZIONE	ENTE ASSEGNATARIO	OGGETTO ATTO	FINALITÀ/OSSERVAZIONI	IMPORTO AL 31.12.2020	VARIAZIONE	MOTIVAZIONI VARIAZIONE	FONTE SEZIONALE DI BENEFINITIC	
6403000000000	B.N.3) Quota mediatrice contributi vincolati da soggetti pubblici (cont. fondo)	SAN		2017 DDTU LAVORO SUPERIORE DI SANIPIA	327	INATTO CONTRIBUTO STUDIO EPIDEMIOLOGICO		4,500	4,500	0	SAN	
6403000000000	B.N.3) Quota mediatrice contributi vincolati da soggetti pubblici (cont. fondo)	SAN	30/07/2011	2017 PROVINCIA DI MANTOVA	327	CONTRIBUTO MEDICINA DI GENIERE		1,000	1,000	0	SAN	
6403000000000	B.N.3) Quota mediatrice contributi vincolati da soggetti pubblici (cont. fondo)	SAN		DICHIETO 12/96/09	327	REALIZZAZIONE CURE PRIMARIE AUMENTO LIVELLI DI OFFERTA		90,000	90,000	0	SAN	
6403000000000	B.N.3) Quota mediatrice contributi vincolati da soggetti pubblici (cont. fondo)	SAN		Dicrete 8607 del 29/05/2014	327	SPORT ALIMENTI DI ORIGINE ANNUALE		61,339	51,939	UTILIZZI	SAN	
6403000000000	Quota mediatrice contributi da Regione o Prov. AL per favore U.S. indistinto	SAN		2010 DDC 8566/2008	327	Prestamento corollari - ex ASL 304		4,473	4,473	0	SAN	
6403000000000	Quota mediatrice contributi da Regione o Prov. AL per favore U.S. indistinto	SAN		2011 DDC 4502/2012	327	Assegnazione ES - ex ASL 304		90,000	90,000	0	SAN	
6403000000000	Quota mediatrice contributi da Regione o Prov. AL per favore U.S. indistinto	SAN		2013 DDC 4582/2014	327	Assegnazione ES - ex ASL 304		1,183,536	646,117	-542,469	UTILIZZI/ASSI	SAN
6403000000000	Quota mediatrice contributi da Regione o Prov. AL per favore U.S. indistinto	SAN		2014 DDC 4241/2015	327	Assegnazione ES - ex ASL 304		2,056,137	2,056,137	0	SAN	
6403000000000	Quota mediatrice contributi da Regione o Prov. AL per favore U.S. indistinto	SAN		2011 DDC 4502/2012	327	Assegnazione ES - ex ASL 307		1,632,000	1,632,000	0	SAN	
6403000000000	Quota mediatrice contributi da Regione o Prov. AL per favore U.S. indistinto	SAN		2013 DDC 4582/2014	327	Assegnazione ES - ex ASL 307		1,183,537	646,118	-542,469	UTILIZZI/ASSI	SAN
6403000000000	Quota mediatrice contributi da Regione o Prov. AL per favore U.S. indistinto	SAN		2014 DDC 4241/2015	327	Assegnazione ES - ex ASL 307		2,421,222	2,421,222	0	SAN	
6403000000000	Quota mediatrice contributi da Regione o Prov. AL per favore U.S. indistinto	SAN		2014 DDC 4241/2015	327	PROGETTA TUTELA DELLA FRAGILITÀ - EX ASL 307		43,342	43,342	0	SAN	
6403000000000	Quota mediatrice contributi da Regione o Prov. AL per favore U.S. indistinto	SAN		2010 APPROVAZIONE BES	327	accantonamento interessi attivi - ex ASL 304		5,208	5,208	0	SAN	
6403000000000	Quota mediatrice contributi da Regione o Prov. AL per favore U.S. indistinto	SAN		2011 APPROVAZIONE BES	327	accantonamento interessi attivi - ex ASL 304		28,574	28,574	0	SAN	
6403000000000	Quota mediatrice contributi da Regione o Prov. AL per favore U.S. indistinto	SAN		2012 APPROVAZIONE BES	327	accantonamento interessi attivi - ex ASL 304		1,613	1,613	0	SAN	
6403000000000	Quota mediatrice contributi da Regione o Prov. AL per favore U.S. indistinto	SAN		2014 APPROVAZIONE BES	327	accantonamento interessi attivi - ex ASL 304		2,350	2,350	0	SAN	
6403000000000	Quota mediatrice contributi da Regione o Prov. AL per favore U.S. indistinto	SAN		2010 DDT DI OFAM 3/08/09	327	accantonamento sopravvenienza attiva - ex ASL 304		25,357	25,357	0	SAN	
6403000000000	Quota mediatrice contributi da Regione o Prov. AL per favore U.S. indistinto	SAN		2010 DDT DI OFAM 3/08/09	327	Progetto Conciliazione famiglia lavoro		5,000	5,000	0	SAN	
6403000000000	Quota mediatrice contributi da Regione o Prov. AL per favore U.S. indistinto	SAN		2010 DDT DI OFAM 3/08/09	327	Progetto Conciliazione famiglia lavoro		8,000	8,000	0	SAN	
6403000000000	Quota mediatrice contributi da Regione o Prov. AL per favore U.S. indistinto	SAN		2018 DDC 6245/012/70519	327	CONCINTIVO 2018		128,996	118,028	UTILIZZI	SAN	
6403000000000	Quota mediatrice contributi da Regione o Prov. AL per favore U.S. indistinto	SAN		2018 DDC 6245/012/70519	327	CONCINTIVO 2018		40,627	-11,224	UTILIZZI (di cui € 1,653,20 per investimenti)	SAN	
6403000000000	Quota mediatrice contributi da Regione o Prov. AL per favore U.S. indistinto	SAN		2018 DDC 6245/012/70519	327	CONCINTIVO 2018		188,371	188,371	0	SAN	
6403000000000	Quota mediatrice contributi da Regione o Prov. AL per favore U.S. indistinto	SAN		2018 DDC 6245/012/70519	327	CONCINTIVO 2018		236,770	-236,677	UTILIZZI (di cui € 1,653,20 per investimenti)	SAN	
6403000000000	Quota mediatrice contributi da Regione o Prov. AL per favore U.S. indistinto	SAN		2014 DDT 1605/14 - decreto 11950/14	327	Risorse FSR 2014 Voucher ad altri fini minori		20,372	0	-20,372	UTILIZZI	SAN
6403000000000	Quota mediatrice contributi da Regione o Prov. AL per favore U.S. indistinto	SAN		2015 ASST Faldensiefeldes Socio	327	Contributo Progetto MeA Alnoraggio eventi avversi nella popolazione a rischio		19,818	19,818	0	SAN	
6403000000000	B.N.3) Quota mediatrice contributi vincolati da soggetti pubblici (cont. fondo)	SAN		2019 AZIENDA SANITARIA LOCALE DI MERLINO	327	PROGETTO "TUTELA PREVENZIONE E INTERVENTO SUI BAMBINI A RISCHIO DI DISTURBI DEL LINGUAGGIO E/ODI NEUROSVILUPPO, FIGLI DI MIGRANTI"		9,067	9,066	-1	INAROTONDIAMENTO	SAN
6403000000000	B.N.3) Quota mediatrice contributi vincolati da soggetti pubblici (cont. fondo)	SAN		2019 DDC 1451 del 25/07/2019 P.O.C.S. LOMBARDIA	327	Contributo F.O.S. COMARSA centro di formazione specifica in medicina generale		15,064	0	-15,064	CHIUSSA FONDI CREDITO RISOLDO FINANZIARIA	SAN
6403000000000	Quota mediatrice contributi da Regione o Prov. AL per favore U.S. indistinto	SAN		2019 DDC 50/01 e 10/05 del 2019	327	Autofinanziamento Misura B1		231,089	0	-231,089	UTILIZZI	SAN
6403000000000	Quota mediatrice contributi da Regione o Prov. AL per favore U.S. indistinto	SAN		2019 DDC 1374 del 27/09/2019	327	Attività ampliamento temporaneo P.5 2019		389,165	389,165	0	0	SAN
6403000000000	Quota mediatrice contributi da Regione o Prov. AL per favore U.S. indistinto	SAN		2019 DDT/VI/046/2019	327	Attività ampliamento temporaneo P.5 2019		26,994	5,673	-21,328	UTILIZZI	SAN
6403000000000	Quota mediatrice contributi da Regione o Prov. AL per favore U.S. indistinto	SAN		2019 DDC 18/92/2019	327	D.G.E. N. 20/248 DEL 18 NOVEMBRE 2019 INTERVENTI URGENTI A CONTRASTO DELL'ASSISTENZA		604,076	445,052	-159,024	UTILIZZI (di cui € 1.540,13 per investimenti)	SAN
6403000000000	Quota mediatrice contributi da Regione o Prov. AL per favore U.S. indistinto	SAN		2019 DDC 3848 del 27/03/20	327	Assegnazione delle risorse economiche per il ricambio della tariffa di presa in carico ai gestori cooperative MNG/PAS - quota 1 semestre 2019		19,523	19,523	0	0	SAN
6403000000000	Quota mediatrice contributi da Regione o Prov. AL per favore U.S. indistinto	SAN		2019 DDC 1374 del 19/12/19	327	Attivazione DGR 2609/19 Azioni locali di sistema nel contesto degli ambiti territoriali immediati di prevenzione e contrasto di DPA		113,994	43,108	-70,796	UTILIZZI	SAN
6403000000000	Quota mediatrice contributi da Regione o Prov. AL per favore U.S. indistinto	SAN		2019 DDC 1374 del 19/12/19	327	Attivazione DGR 2609/19 Azioni locali di sistema nel contesto degli ambiti territoriali immediati di prevenzione e contrasto di DPA		1,784	0	-1,784	UTILIZZI	SAN
6403000000000	Quota mediatrice contributi da Regione o Prov. AL per favore U.S. indistinto	SAN		2019 ASSEGNAZIONE REGIONALI IN ACCESSO	327	ACCONTONAMENTO ASSEGNAZIONI REGIONALI IN ACCESSO		1,463,083	1,463,083	0	0	SAN
6403000000000	B.N.3) Quota mediatrice contributi vincolati da soggetti pubblici (cont. fondo)	SAN		2020 DDC 14277 del 20/11/20	327	IRRORAZIONE DI RISORSE FINANZIARIE A FAVORE DELLE A.T.S.S. LOMBARDE, AI SENSI DELLA DGR N. 10722 DEL 11 NOVEMBRE 2019 (INDAGINOSI)		136,000	134,793	-2,207	UTILIZZI	SAN
6403000000000	B.N.3) Quota mediatrice contributi vincolati da soggetti pubblici (cont. fondo)	SAN		2019 DDC 4057 del 14/12/20	327	IRRORAZIONE E DEDICAZIONE DELLE PREVISIONI E IL CONTRASTO DEL DISTURBO DA GUSCO DAZZANO 15/08/19 N. 302/09/2019		12,162	0	-12,162	UTILIZZI	SAN





6640300000000	3.20.40.20.0000.0000.0000	B.M.2) Quote finalizzate contributi vincolati da soggetti pubblici (cont. fondo)	SAN	2020	06/19/2020	2020	06/19/2020	327	ASSIGNAZIONE DELLE RISORSE DA CONTRIBUIRE ALLE ATS PER L'ATTUAZIONE DELLA SECONDA ANNUALITÀ DEL PROGRAMMA OPERATIVO TRIENNALE DI SVILUPPO REGIONALE REGIONALE (C.O.P. 2014-2020) - ATTIVITÀ DI INTERESSE REGIONALE (ART. 158 DEL D.LGS. N. 118 DEL 06/08/2011) - IMPOSTE ASSICURATIVE ALLE AGENZE DI TUTELA DELLA SALUTE (ATS) DELLE REGIONE DI CUI AL DICRETTO DEL MINISTRO DELLA SALUTE	458,869	291,757	-15,939(UTILIZZI)	SAN
6640300000000	3.20.40.20.0000.0000.0000	B.M.3) Quote finalizzate contributi vincolati da soggetti pubblici (cont. fondo)	SAN	2020	06/19/2020	2020	06/19/2020	327	ASSIGNAZIONE DELLE RISORSE DA CONTRIBUIRE ALLE ATS PER L'ATTUAZIONE DELL'OBIETTIVO 1 DEL PROGRAMMA OPERATIVO REGIONALE DI CUI ALLA ATTIVITÀ PER IL CONTRASTO AL COCCO D'AZZARDIO PATOLOGICO - ATTIVAZIONE D.G.R. N. 159 DEL 06/19/2020	59,094	46,855	-13,441(UTILIZZI)	SAN
6640300000000	3.20.40.20.0000.0000.0000	B.M.1) Quote finalizzate contributi vincolati da soggetti pubblici (cont. fondo)	SAN	2020	06/19/2020	2020	06/19/2020	327	327 Affidamento di incarichi di coordinamento	2,276	2,276	0	SAN
6640300000000	3.20.40.20.0000.0000.0000	B.M.2) Quote finalizzate contributi vincolati da soggetti pubblici (cont. fondo)	SAN	2020	06/19/2020	2020	06/19/2020	327	327 Affidamento di incarichi di coordinamento	6,062	6,062	0	SAN
6640300000000	3.20.40.20.0000.0000.0000	Quote finalizzate contributi di Regione o Prov. Aut. per favore I.S. indistretto	SAN	2020	06/24/2020	2020	06/24/2020	327	ASSIGNAZIONE ED EROGAZIONE ALLE ATS DELLE RISORSE PER LA REALIZZAZIONE DEL FONDO SANITARIO REGIONALE (ART. 158 DEL D.LGS. N. 118 DEL 06/08/2011) - IMPOSTE ASSICURATIVE ALLE AGENZE DI TUTELA DELLA SALUTE (ATS) DELLE REGIONE DI CUI AL DICRETTO DEL MINISTRO DELLA SALUTE	933,763	730,962	-202,801(UTILIZZI)	SAN
6640300000000	3.20.40.20.0000.0000.0000	Quote finalizzate contributi di Regione o Prov. Aut. per favore I.S. indistretto	SAN	2020	06/24/2020	2020	06/24/2020	327	PROGRAMMA REGIONALE STRIMONDARIO INVESTIMENTI SANITA'	56,157	38,364	-17,773(UTILIZZI)	SAN
6640300000000	3.20.40.20.0000.0000.0000	Quote finalizzate contributi di Regione o Prov. Aut. per favore I.S. indistretto	SAN	2021	01/12/2021	2021	01/12/2021	327	ATTUAZIONE D.G.R. N. 114/4 DEL 01/12/2018	100,000	0	-100,000(UTILIZZI)	SAN
6640300000000	3.20.40.20.0000.0000.0000	B.M.3) Quote finalizzate contributi vincolati da soggetti pubblici (cont. fondo)	SAN	2021	05/24/2021	2021	05/24/2021	327	ASSIGNAZIONE ALLE AGENZE DI TUTELA DELLA SALUTE (ATS) DELLE RISORSE RELATIVE ALL'ANNO 2018 PER LA REALIZZAZIONE DEL FONDO SANITARIO REGIONALE (ART. 158 DEL D.LGS. N. 118 DEL 06/08/2011) - IMPOSTE ASSICURATIVE ALLE AGENZE DI TUTELA DELLA SALUTE (ATS) DELLE REGIONE DI CUI AL DICRETTO DEL MINISTRO DELLA SALUTE	0	3,043	3,043(CONTRIBUTO ARBITRATO)	SAN
6640300000000	3.20.40.20.0000.0000.0000	B.M.2) Quote finalizzate contributi vincolati da soggetti pubblici (cont. fondo)	SAN	2021	05/24/2021	2021	05/24/2021	327	ASSIGNAZIONE ALLE AGENZE DI TUTELA DELLA SALUTE (ATS) DELLE RISORSE RELATIVE ALL'ANNO 2018 PER LA REALIZZAZIONE DEL FONDO SANITARIO REGIONALE (ART. 158 DEL D.LGS. N. 118 DEL 06/08/2011) - IMPOSTE ASSICURATIVE ALLE AGENZE DI TUTELA DELLA SALUTE (ATS) DELLE REGIONE DI CUI AL DICRETTO DEL MINISTRO DELLA SALUTE	0	100,000	100,000(CONTRIBUTO ARBITRATO)	SAN
6640300000000	3.20.40.20.0000.0000.0000	B.M.3) Quote finalizzate contributi vincolati da soggetti pubblici (cont. fondo)	SAN	2021	05/24/2021	2021	05/24/2021	327	ASSIGNAZIONE ALLE AGENZE DI TUTELA DELLA SALUTE (ATS) DELLE RISORSE RELATIVE ALL'ANNO 2018 PER LA REALIZZAZIONE DEL FONDO SANITARIO REGIONALE (ART. 158 DEL D.LGS. N. 118 DEL 06/08/2011) - IMPOSTE ASSICURATIVE ALLE AGENZE DI TUTELA DELLA SALUTE (ATS) DELLE REGIONE DI CUI AL DICRETTO DEL MINISTRO DELLA SALUTE	0	638,413	638,413(CONTRIBUTO ARBITRATO)	SAN
6640300000000	3.20.40.20.0000.0000.0000	Quote finalizzate contributi di Regione o Prov. Aut. per favore I.S. indistretto	SAN	2021	05/24/2021	2021	05/24/2021	327	ASSIGNAZIONE ED EROGAZIONE ALLE ATS DELLE RISORSE PER LA REALIZZAZIONE DEL FONDO SANITARIO REGIONALE (ART. 158 DEL D.LGS. N. 118 DEL 06/08/2011) - IMPOSTE ASSICURATIVE ALLE AGENZE DI TUTELA DELLA SALUTE (ATS) DELLE REGIONE DI CUI AL DICRETTO DEL MINISTRO DELLA SALUTE	0	939,910	939,910(ACCANTONAMENTO)	SAN
6640300000000	3.20.40.20.0000.0000.0000	B.M.2) Quote finalizzate contributi vincolati da soggetti pubblici (cont. fondo)	SAN	2021	05/24/2021	2021	05/24/2021	327	AGGIORNAMENTO degli indirizzi organizzativi e didattici specifici in medicina generale, definiti con il numero massimo di medici (maximali) da formare nel triennio 2019-2021 - 3° annualità	0	19,421	19,421(ACCANTONAMENTO)	SAN
6640300000000	3.20.40.20.0000.0000.0000	B.M.3) Quote finalizzate contributi vincolati da soggetti pubblici (cont. fondo)	SAN	2021	05/24/2021	2021	05/24/2021	327	AGGIORNAMENTO degli indirizzi organizzativi e didattici specifici in medicina generale, definiti con il numero massimo di medici (maximali) da formare nel triennio 2019-2021 - 3° annualità	0	99,890	99,890(ACCANTONAMENTO)	SAN
6640300000000	3.20.40.20.0000.0000.0000	B.M.2) Quote finalizzate contributi vincolati da soggetti pubblici (cont. fondo)	SAN	2021	05/24/2021	2021	05/24/2021	327	PROGETTO "Linee Guida per la medicina comune" - 2° semestre 2021	0	1,650	1,650(ACCANTONAMENTO)	SAN
6640300000000	3.20.40.20.0000.0000.0000	B.M.3) Quote finalizzate contributi vincolati da soggetti pubblici (cont. fondo)	SAN	2021	05/24/2021	2021	05/24/2021	327	PROGETTO "Linee Guida per la medicina comune" - 2° semestre 2021	0	100,000	100,000(ACCANTONAMENTO)	SAN
6640300000000	3.20.40.20.0000.0000.0000	B.M.2) Quote finalizzate contributi vincolati da soggetti pubblici (cont. fondo)	SAN	2021	05/24/2021	2021	05/24/2021	327	ASSIGNAZIONE IMPEGNO E PARZIALE LIQUIDAZIONE A FAVORE DELL'ATS VAL D'AOSTA	0	6,871	6,871(ACCANTONAMENTO)	SAN
6640300000000	3.20.40.20.0000.0000.0000	Quote finalizzate contributi di Regione o Prov. Aut. per favore I.S. indistretto	SAN	2021	05/24/2021	2021	05/24/2021	327	ASSIGNAZIONE DELLE RISORSE ECONOMICHE PER IL RICONFERIMENTO DELLA TARIFFA DI PRESA IN CARICO DEI COSTI SANITARI NEL 2° SEMESTRE 2021	0	216,893	216,893(ACCANTONAMENTO)	SAN
6640300000000	3.20.40.20.0000.0000.0000	Quote finalizzate contributi di Regione o Prov. Aut. per favore I.S. indistretto	SAN	2021	05/24/2021	2021	05/24/2021	327	ASSIGNAZIONE DELLE RISORSE ECONOMICHE PER IL RICONFERIMENTO A SOGGETTI GESTORI MMG/PES SUPPORTO ORGANIZZATIVO LOGISTICO ALLA PARTECIPAZIONE DEI MEDICI DI MEDICINA GENERALE ALLA SOMMINISTRAZIONE DEL VACCINO ANTI SARS-COV-2/COVID-19 PER IL PERIODO DI OTTOBRE - 31 DICEMBRE 2021	0	59,497	59,497(ACCANTONAMENTO)	SAN





Descrizione e definizioni delle colonne / voci del Modello A:

Colonna A: deve essere indicata la “Spesa del personale riferita al CET / BPE / BES/ ASS” al netto degli oneri derivanti dagli incrementi contrattuali relativi per il Comparto: all’applicazione del CCNL II° biennio economico 5 giugno 2006, del CCNL I° biennio economico 10 aprile 2008, del CCNL II° biennio economico 31 luglio 2009 e del CCNL triennio economico 2016/2018 - 21 maggio 2018; per la ex Dirigenza Medica/Veterinaria ed SPTA: all’applicazione dei CC.NN.LL. I° e II° biennio economico del 3.11.2005 – 5.07.2006 e del CCNL I° biennio economico 17 ottobre 2008, CCNL II°

Colonna W: deve essere riportato il valore complessivo derivante dagli incrementi contrattuali riferiti per il Comparto: all’applicazione del CCNL II° biennio economico 5 giugno 2006, del CCNL I° biennio economico 10 aprile 2008 e del CCNL II° biennio economico 31 luglio 2009; per la Dirigenza Medica/Veterinaria ed SPTA: all’applicazione dei CC.NN.LL. I° e II° biennio economico del

Colonna Y: deve essere riportato il valore complessivo derivante dagli incrementi contrattuali riferiti per il Comparto: all'applicazione del CCNL triennio economico 2016/2018 - 21 maggio 2018; per le Dirigenze, il CCNL dell'AREA Sanità Triennio 2016/2018 del 19 dicembre 2019 e CCNL del

Colonna D: “Spesa complessiva riferita al CET / BPE / BES/ ASS”:

- Area del Comparto = colonna A + W + Y + indennità di vacanza contrattuale + Risorse aggiuntive regionali.
- Area Sanità Dirigenza = colonna A + W + Y + indennità di vacanza contrattuale + Risorse

Colonna E: “spesa di Prechiusura complessiva (da compilare solo in sede di CET)”.

Colonna F: "di cui di colonna E" relativa al costo degli incrementi contrattuali per l'intero anno riferiti al CCNL 2016 - 2018 Comparto, dell'AREA Sanità - Dirigenza e del Personale dell'Area delle





DENOMINAZIONE	ATS DELLA VAL PADANA		GLI IMPORTI DEVONO ESSERE ESPRESSI IN EURO		
CODICE AZIENDA	327		PERIODO	Consuntivo	ATS COMPLESSIVO
			ANNO	2021	

COSTO DEL PERSONALE COMPARTO	Consuntivo			SPESA COMPLESSIVA COLONNA D
	COLONNA A	COLONNA W	COLONNA Y	
COMPETENZE Fisse COMPRENSIVE 13/MA	8.323.924	1.790.000	464.072	10.577.996
RETRIBUZIONE INDIVIDUALE DI ANZIANITA'	37.130	-	-	37.130
FONDO CONDIZIONI DI LAVORO E INCARICHI	1.166.234	-	45.136	1.211.370
FONDO PREMIALITA' E FASCE	1.990.118	225.000	57.583	2.272.701
ALTRE INDENNITA' (vedi prospetto di lavoro altre indennità)	140.353	-	-	140.353
ONERI TRATTAMENTI PREVIDENZIALI INTEGRATIVI	-	-	-	-
PRESTAZIONI ORARIE AGG. VE. PERS. INFERMIERISTICO (L. 1/2002) - al netto degli oneri sociali ed Irap	-	-	-	-
RISORSE AGGIUNTIVE - COMPARTO - al netto di oneri ed Irap				370.155
INDENNITA' DI VACANZA CONTRATTUALE TRIENNIO 2019 2021 competenza 2021 - COMPARTO - al netto di oneri ed Irap				86.811
ELEMENTO PEREQUATIVO - CCNL 2016/2018 - ART. 78 - al netto di oneri sociali ed Irap			76.116	76.116
ONERI SOCIALI - RISORSE AGGIUNTIVE - COMPARTO -				90.688
ONERI SOCIALI - Indennità di vacanza contrattuale Triennio 2019 2021 competenza 2021 COMPARTO -				23.769
ONERI SOCIALI - su competenze fisse, RIA, FONDI, Retribuzione 118, Altre indennità	3.322.715	559.000	154.864	4.036.579
ONERI SOCIALI - PRESTAZIONI ORARIE AGG. VE. PERS. INFERMIERISTICO (L.1/2002)	-	-	-	-
ONERI SOCIALI - ELEMENTO PEREQUATIVO - CCNL 2016/2018 - ART. 78			20.841	20.841
TOTALE COSTI DEL PERSONALE COMPARTO ESCLUSO ONERI SOCIALI ED IRAP	11.657.759	2.015.000	642.907	14.772.632
TOTALE ONERI SOCIALI - ESCLUSA IRAP	3.322.715	559.000	175.705	4.171.877
TOTALE COSTI DEL PERSONALE COMPARTO CON ONERI SOCIALI ESCLUSA IRAP	14.980.474	2.574.000	818.612	18.944.509
				IRAP RAR (comparto)
				31,463
				IRAP Ind. Vac. Contrattuale Triennio 2019 2021 competenza 2021 (Comparto)
				7,379

COSTO DEL PERSONALE AREA SANITA' - DIRIGENZA	Consuntivo			SPESA COMPLESSIVA COLONNA D
	COLONNA A	COLONNA W	COLONNA Y	
STIPENDIO TABELLARE COMPRENSIVO 13/MA	5.079.602	2.366.000	357.926	7.803.528
RETRIBUZIONE INDIVIDUALE DI ANZIANITA'	206.956	-	-	206.956
FONDO PER LA RETRIBUZIONE DELLE CONDIZIONI DI LAVORO	347.778	176.000	65.650	589.428
FONDO PER LA RETRIBUZIONE DEGLI INCARICHI	4.788.120	384.500	50.157	4.453.777
FONDO PER LA RETRIBUZIONE DI RISULTATO	1.637.222	103.000	32.825	1.567.047
INDENNITA' ESCLUSIVITA'	2.163.636	69.000	1.843	2.234.479
INDENNITA' INCARICO DIRETTORE DIPARTIMENTO	106.250	-	-	106.250
ALTRE INDENNITA'	131.413	-	-	131.413
ONERI TRATTAMENTI PREVIDENZIALI INTEGRATIVI	-	-	-	-
RISORSE AGGIUNTIVE - DIRIGENZA MEDICA VET. - al netto di oneri ed Irap				169.324
INDENNITA' DI VACANZA CONTRATTUALE - DIRIGENZA MEDICA VET. TRIENNIO CCNL 2019 2021 competenza 2021 - al netto di oneri ed Irap				55.402
ONERI SOCIALI - RISORSE AGGIUNTIVE - AREA SANITA' DIRIGENZA				41.484
ONERI SOCIALI - su stipendio tabellare, RIA, FONDI Indennità esclusività indennità incarico direttore dipartimento, Retribuzione 118, Altre indennità	4.128.086	584.000	133.245	4.845.331
ONERI SOCIALI - Indennità di vacanza contrattuale Triennio 2019 2021 competenza 2021 AREA SANITA' DIRIGENZA				15.335
TOTALE COSTI DEL PERSONALE DIRIGENZA MEDICA VET. ESCLUSO ONERI SOCIALI ED IRAP	14.460.977	2.123.500	508.401	17.317.604
TOTALE ONERI SOCIALI - ESCLUSA IRAP	4.128.086	584.000	133.245	4.902.150
TOTALE COSTI DEL PERSONALE DIRIGENZA MEDICA VET. CON ONERI SOCIALI ESCLUSA IRAP	18.589.063	2.707.500	641.646	22.219.754
				IRAP RAR (AREA SANITA' DIRIGENZA)
				11,260



IRAP Ind. Vac. Contrattuale Triennio 2019 2021 competenza 2021
(AREA SANTA' DIRIGENZA)

COSTO DEL PERSONALE DIRIGENZA PROF.LE TECNICA AMM.VA	COLONNA A	COLONNA W	COLONNA Y	SPESA COMPLESSIVA COLONNA D
STIPENDIO TABELLARE COMPRENSIVO 13MA	270,745	455,000	33,693	759,438
RETRIBUZIONE INDIVIDUALE DI ANZIANITA'	4,824	-	-	4,824
FONDO RETRIBUZIONE DI POSIZIONE	382,781	20,000	6,422	369,203
FONDO RETRIBUZIONE DI RISULTATO E ALTRI TRATTAMENTI ACCESSORI	180,325	4,500	10,621	186,446
INDENNITA' INCARICO DIRETTORE DIPARTIMENTO	18,000	-	-	18,000
ALTRE INDENNITA'	936	-	-	936
ONERI TRATTAMENTI PREVIDENZIALI INTEGRATIVI	-	-	-	-
RISORSE AGGIUNTIVE - DIRIGENZA PTA - al netto di oneri ed Irap	-	-	-	16,997
INDENNITA' DI VACANZA CONTRATTUALE - DIRIGENZA PTA TRIENNIO CCNL 2019 2021 competenza 2021 - al netto di oneri ed irap	-	-	-	5,396
ONERI SOCIALI - RISORSE AGGIUNTIVE - DIRIGENZA PTA -	-	-	-	4,164
ONERI SOCIALI - su stipendio tabellare, RIA, FONDI, indennità incarico direttore dipartimento, Retribuzione 118, Altre indennità	291,627	120,000	13,700	425,327
ONERI SOCIALI - Indennità di vacanza contrattuale Triennio 2019 2021 competenza 2021 DIRIGENZA PTA	-	-	-	1,494
TOTALE COSTI DEL PERSONALE DIRIGENZA PTA ESCLUSO ONERI SOCIALI ED IRAP	857,611	430,500	50,736	1,361,240
TOTALE ONERI SOCIALI - ESCLUSO IRAP	291,627	120,000	13,700	430,985
TOTALE COSTI DEL PERSONALE DIRIGENZA PTA CON ONERI SOCIALI ESCLUSO IRAP	1,149,238	550,500	64,436	1,792,225
IRAP RAR (Dir. PTA)				1,445
IRAP Ind. Vac. Contrattuale Triennio 2019 2021 competenza 2021 (Dir. PTA)				459
TOT. COSTO PERS. DIP. (Comp. + Area San. Dir. + Dir. PTA)	34,718,775	5,832,000	1,524,694	42,956,488

	IRAP riferita al costo di COLONNA A	IRAP riferita al costo di COLONNA W	IRAP riferita al costo di COLONNA Y	TOTALE IRAP riferita al costo di COLONNA D
TOTALE COMPLESSIVO IRAP SU PERSONALE DIPENDENTE	1,482,663	275,000	88,914	1,900,799
DI CUI IRAP RAR	-	-	-	44,168
DI CUI IRAP INDENNITA' VACANZA CONTRATTUALE TRIENNIO 2019 2021 competenza 2021	-	-	-	10,054
DI CUI IRAP ELEMENTO PEREQUATIVO (AREA COMPARTO)	-	-	-	6,470
DI CUI IRAP colonna Y (area del COMPARTO)	-	-	41,386	-
DI CUI IRAP colonna Y (area AREA SANTA' DIRIGENZA)	-	-	43,214	-
DI CUI IRAP colonna Y (area DIRIGENZA P.T.A.)	-	-	4,314	-

	COMPARTO		AREA SANTA' DIRIGENZA		DIRIGENZA P.T.A.	
	Consumivo		Consumivo		Consumivo	
ACCANTONAMENTO CONTRATTO TRIENNIO 2019/2021 - senza oneri riflessi - COMPETENZA 2021		710,501		508,116		151,749
oneri riflessi su ACCANTONAMENTO CONTRATTO TRIENNIO 2019/2021 - COMPETENZA 2021		181,177		137,686		39,311

	BILANCIO PREVENTIVO	Consumivo
COSTO PERSONALE UNIVERSITARIO	-	-

Firmato Il Dirigente U.O Risorse Umane ai sensi D.LGS 39/93 _____

RL



DENOMINAZIONE	ATS DELLA VAL PADANA		GLI IMPORTI DEVONO ESSERE ESPRESI IN EURO		
CODICE AZIENDA	327		PERIODO	Consuntivo	ATS COVID
			ANNO	2021	

COSTO DEL PERSONALE COMPARTO	Consuntivo		
	SANITARIO -COLONNA D-	SANITARIO "COLONNA D di cui COVID"	
COMPETENZE FISSE COMPRENSIVE 13MA	10,577,996	167,787	
RETRIBUZIONE INDIVIDUALE DI ANZIANITA'	37,130		
FONDO CONDIZIONI DI LAVORO E INCARICHI	1,211,370	34,209	
FONDO PREMIALITA' E FASCE	2,272,701	15,505	
ALTRE INDENNITA' (vedi prospetto di lavoro altre indennità)	140,353		
ONERI TRATTAMENTI PREVIDENZIALI INTEGRATIVI	-		
PRESTAZIONI ORARIE AGG.VE PERS. INFERMIERISTICO (L. 1/2002) - al netto degli oneri sociali ed Irap	-		
RISORSE AGGIUNTIVE - COMPARTO - al netto di oneri ed Irap	370,155		
INDENNITA' DI VACANZA CONTRATTUALE TRIENNIO 2019 2021 competenza 2021 - COMPARTO - al netto di oneri ed irap	86,811	1,225	
ELEMENTO PEREQUATIVO - CCNL 2016/2018 - ART. 78 - al netto di oneri sociali ed irap	76,116	1,636	

ONERI SOCIALI - RISORSE AGGIUNTIVE - COMPARTO -	90,688		
ONERI SOCIALI - Indennità di vacanza contrattuale Triennio 2019 2021 competenza 2021 - COMPARTO -	23,769	339	
ONERI SOCIALI - su competenze fisse, RIA, FONDI, Retribuzione 118, Altre indennità	4,036,579	65,993	
ONERI SOCIALI - PRESTAZIONI ORARIE AGG.VE PERS. INFERMIERISTICO (L.1/2002)	-		
ONERI SOCIALI - ELEMENTO PEREQUATIVO - CCNL 2016/2018 - ART. 78	20,841	453	
TOTALE COSTI DEL PERSONALE COMPARTO ESCLUSO ONERI SOCIALI ED IRAP	14,772,632	220,362	
TOTALE ONERI SOCIALI - ESCLUSA IRAP	4,171,877	66,785	
TOTALE COSTI DEL PERSONALE COMPARTO CON ONERI SOCIALI ESCLUSA IRAP	18,944,509	287,147	
IRAP RAR (comparto)	31,463		
IRAP Ind. Vac. Contrattuale Triennio 2019 2021 competenza 2021 (Comparto)	7,379	104	
	Consuntivo		
COSTO DEL PERSONALE AREA SANITA' - DIRIGENZA	SANITARIO -COLONNA D-	SANITARIO "COLONNA D di cui COVID"	
STIPENDIO TABELLARE COMPRENSIVO 13MA	7,803,528		
RETRIBUZIONE INDIVIDUALE DI ANZIANITA'	206,956		
FONDO PER LA RETRIBUZIONE DELLE CONDIZIONI DI LAVORO	589,428		
FONDO PER LA RETRIBUZIONE DEGLI INCARICHI	4,453,777		
FONDO PER LA RETRIBUZIONE DI RISULTATO	1,567,047		
INDENNITA' ESCLUSIVITA'	2,234,479		
INDENNITA' INCARICO DIRETTORE DIPARTIMENTO	106,250		
ALTRE INDENNITA'	131,413		
ONERI TRATTAMENTI PREVIDENZIALI INTEGRATIVI	-		
RISORSE AGGIUNTIVE - AREA SANITA' DIRIGENZA - al netto di oneri ed Irap	169,324		
INDENNITA' DI VACANZA CONTRATTUALE - AREA SANITA' DIRIGENZA TRIENNIO CCNL 2019 2021 competenza 2021 - al netto di oneri ed irap	55,402		

ONERI SOCIALI - RISORSE AGGIUNTIVE - AREA SANITA' DIRIGENZA	41,484		
ONERI SOCIALI - su stipendio tabellare, RIA, FONDI, Indennità esclusività, indennità incarico direttore dipartimento, Altre indennità	4,845,331		
ONERI SOCIALI - Indennità di vacanza contrattuale Triennio 2019 2021 competenza 2021 - AREA SANITA' DIRIGENZA	15,335		
TOTALE COSTI DEL PERSONALE AREA SANITA' DIRIGENZA ESCLUSO ONERI SOCIALI ED IRAP	17,317,604	-	
TOTALE ONERI SOCIALI - ESCLUSA IRAP	4,902,150	-	
TOTALE COSTI DEL PERSONALE AREA SANITA' DIRIGENZA CON ONERI SOCIALI ESCLUSA IRAP	22,219,754	-	
IRAP RAR (AREA SANITA' DIRIGENZA)	11,260		
IRAP Ind. Vac. Contrattuale Triennio 2019 2021 competenza 2021 (AREA SANITA' DIRIGENZA)	2,216		





COSTO DEL PERSONALE DIRIGENZA PROF.LE TECNICA AMM.VA	SANITARIO -COLONNA D-	SANITARIO "COLONNA D di cui COVID"	
STIPENDIO TABELLARE COMPRENSIVO 13MA	759,438		
RETRIBUZIONE INDIVIDUALE DI ANZIANITA'	4,824		
FONDO RETRIBUZIONE DI POSIZIONE	369,203		
FONDO RETRIBUZIONE DI RISULTATO E ALTRI TRATTAMENTI ACCESSORI	186,446		
INDENNITA' INCARICO DIRETTORE DIPARTIMENTO	18,000		
ALTRE INDENNITA'	936		
ONERI TRATTAMENTI PREVIDENZIALI INTEGRATIVI	-		
RISORSE AGGIUNTIVE - DIRIGENZA PTA - al netto di oneri ed Irap	16,997		
INDENNITA' DI VACANZA CONTRATTUALE - DIRIGENZA PTA TRIENNIO CCNL 2019 2021 competenza 2021 - al netto di oneri ed irap	5,396		
ONERI SOCIALI - RISORSE AGGIUNTIVE - DIRIGENZA PTA -	4,164		
ONERI SOCIALI - su stipendio tabellare, RIA, FONDI, indennità incarico direttore dipartimento, altre indennità	425,327		
ONERI SOCIALI - Indennità di vacanza contrattuale Triennio 2019 2021 competenza 2021 - DIRIGENZA PTA	1,494		
TOTALE COSTI DEL PERSONALE DIRIGENZA PTA ESCLUSO ONERI SOCIALI ED IRAP	1,361,240	-	
TOTALE ONERI SOCIALI - ESCLUSA IRAP	430,985	-	
TOTALE COSTI DEL PERSONALE DIRIGENZA PTA CON ONERI SOCIALI ESCLUSA IRAP	1,792,225	-	
IRAP RAR (Dir. PTA)	1,445		
IRAP Ind. Vac. Contrattuale Triennio 2019 2021 competenza 2021 (Dir. PTA)	459		
TOT. COSTO PERS. DIP. (Comp. + Area San. Dir. + Dir. PTA)	42,956,488	287,147	

	SANITARIO -COLONNA D-	SANITARIO "COLONNA D di cui COVID"	
TOTALE COMPLESSIVO IRAP SU PERSONALE DIPENDENTE	1,900,799	19,037	
DI CUI IRAP RAR	44,168		
DI CUI IRAP INDENNITA' VACANZA CONTRATTUALE TRIENNIO 2019 2021 competenza 2021	10,054	104	
DI CUI IRAP ELEMENTO PEREQUATIVO (AREA COMPARTO)	6,470	139	

	Consuntivo	Consuntivo di cui COVID	
COSTO PERSONALE UNIVERSITARIO	-		

Firmato Il Dirigente U.O Risorse Umane ai sensi D.LGS 39/'93




DI CUI ALTRE INDENNITA'

ALTRE INDENNITA' COMPARTO	Consuntivo	
DETTAGLIO DESCRIZIONE VOCI:		
Assegni familiari	58,458	
indennità trasferta e missione	-	
indennità mancato preavviso	32,952	
ferie non godute deceduti/inabili	2,050	
congedo straordinario art. 42	46,893	
Totale altre Indennità	140,353	

ALTRE INDENNITA' AREA SANITA' - DIRIGENZA	Consuntivo	
DETTAGLIO DESCRIZIONE VOCI:		
Assegni familiari	2,882	
indennità trasferta e missione	-	
indennità mancato preavviso	78,113	
ferie non godute deceduti/inabili	5,011	
congedo straordinario art. 42	39,368	
indennità personale in comando	6,039	
Totale altre Indennità	131,413	

ALTRE INDENNITA' DIRIGENZA PTA	Consuntivo	
DETTAGLIO DESCRIZIONE VOCI:		
Assegni familiari	936	
indennità trasferta e missione		
indennità mancato preavviso		
Totale altre Indennità	936	





GLI IMPORTI DEVONO ESSERE ESPRESSI IN EURO

REDAZIONE	201	201
COMPLESSIVA	201	201

DI CUI MODELLO A - TEMPO DETERMINATO COMPLESSIVO

DESCRIZIONE	201		201		COMPLESSIVO	di cui SPESA PERSONALE A TEMPO DETERMINATO - Colonna E* relativo ad "ASSENZE A VALORE TITOLO"
	201	201	201	201		
COSTO DEL PERSONALE COMPARTO	COLONNA A	COLONNA C	COLONNA X	COLONNA Z	COLONNA E	
COMPENSAZIONE COMPRESIVE IMA	291,485	-	68,725	167,787	524,997	46,736
RETRIBUZIONI INDIVIDUALI DI ANZIANITA'	155	-	-	-	155	115
FONDO CONSERVAZIONE LAVORO E INCARICHI	218,835	-	6,417	31,209	62,441	2,226
FONDO PREMIALE FISCALITA'	30,121	-	61,328	15,505	51,754	5,225
ALTRE INDENNITA' (vedi progetto di lavoro in idetimita')	-	-	-	-	-	-
ONERI FISCALI PER AGEVOLAZIONI PER INVESTIMENTI (L. 30/07/2017, art. 1, comma 1)	-	-	-	-	-	-
ONERI SOCIALI - RIFORME AGENTIVE - COMPARTO	12,837	-	2,417	-	15,254	1,454
INDENNITA' DI VACANZA CONTRATTUALE TRIENNALE 2017-2018	2,198	-	488	1,225	3,911	351
TOTALE COSTI DEL PERSONALE COMPARTO ESCLUSI ONERI SOCIALI	501	-	666	1,606	5,513	440
ONERI SOCIALI - RIFORME AGENTIVE - COMPARTO	3,184	-	599	-	3,783	361
ONERI SOCIALI - Indennita' di vacanza contrattuale Triennio 2019-2021 compagnia	606	-	135	359	1,092	97
ONERI SOCIALI - Indennita' di vacanza contrattuale Triennio 2019-2021 compagnia	10,432	-	24,131	66,993	195,556	16,485
ONERI SOCIALI - RIFORME AGENTIVE - COMPARTO	-	-	-	-	-	-
ONERI SOCIALI - RIFORME AGENTIVE - COMPARTO	-	-	-	-	-	-
ONERI SOCIALI - RIFORME AGENTIVE - COMPARTO	-	-	-	-	-	-
TOTALE COSTI DEL PERSONALE COMPARTO ESCLUSI ONERI SOCIALI	36,642	-	81,821	220,382	663,825	5,547
TOTALE COSTI DEL PERSONALE COMPARTO ESCLUSI ONERI SOCIALI	110,063	-	25,044	65,785	201,892	17,065
TOTALE COSTI DEL PERSONALE COMPARTO ESCLUSI ONERI SOCIALI	47,170	-	106,865	297,147	865,717	79,612
IRAP (0,4% comp. 201)	1,091	-	205	-	1,296	124
IRAP (0,4% comp. 201)	1,091	-	41	104	312	30

DESCRIZIONE	201		201		COMPLESSIVO	di cui SPESA PERSONALE A TEMPO DETERMINATO - Colonna E* relativo ad "ASSENZE A VALORE TITOLO"
	201	201	201	201		
COSTO DEL PERSONALE AREA SANITA' - DIRIGENZA	COLONNA A	COLONNA C	COLONNA X	COLONNA Z	COLONNA E	
STIPENDIO DEL LAVORO COMPLESSIVO IMA	34,476	-	-	-	34,476	142,260
RETRIBUZIONI INDIVIDUALI DI ANZIANITA'	239	-	-	-	239	-
FONDO PER LA RIBUZIONE DELLE CONDIZIONI DI LAVORO	81,31	-	-	-	81,31	1,116
FONDO PER LA RIBUZIONE DEGLI INCARICHI	140,319	-	-	-	140,319	83,126
FONDO PER LA RIBUZIONE DEI RISULTATI	75,508	-	-	-	75,508	32,379
INDENNITA' DI RIBUZIONE	42,410	-	-	-	42,410	34,740
INDENNITA' PSICOLOGICA DIRETTORE IMPIANTO	-	-	-	-	-	-
ALTRE INDENNITA'	283	-	-	-	283	283
ONERI FISCALI PER AGEVOLAZIONI PER INVESTIMENTI (L. 30/07/2017, art. 1, comma 1)	-	-	-	-	-	-
ONERI SOCIALI - RIFORME AGENTIVE - AREA SANITA' - DIRIGENZA	5,482	-	-	-	5,482	2,835
INDENNITA' DI VACANZA CONTRATTUALE - AREA SANITA' - DIRIGENZA	2,480	-	-	-	2,480	1,031
ONERI SOCIALI - Indennita' di vacanza contrattuale Triennio 2019-2021 compagnia	1,340	-	-	-	1,340	703
ONERI SOCIALI - Indennita' di vacanza contrattuale Triennio 2019-2021 compagnia	181,670	-	-	-	181,670	88,709
ONERI SOCIALI - RIFORME AGENTIVE - AREA SANITA' - DIRIGENZA	615	-	-	-	615	256
TOTALE COSTI DEL PERSONALE AREA SANITA' - DIRIGENZA ESCLUSO	622,599	-	-	-	622,599	297,877
TOTALE COSTI DEL PERSONALE AREA SANITA' - DIRIGENZA ESCLUSO	183,645	-	-	-	183,645	89,665
TOTALE COSTI DEL PERSONALE AREA SANITA' - DIRIGENZA ESCLUSO	806,244	-	-	-	806,244	387,542
IRAP (0,4% comp. 201)	219	-	-	-	219	113




Modello A - 8 di TD

RI.04 (Art. 56 - Contrattuali - Forme 3-2019-2021) Comp.1 art. 25/1 AREA SANITA' (DIRIGENZA)	99	99	99	99	41
Spesa Personale A Tempo Determinato (Al Netto Della Spesa Indicata Nelle Colonne X e Z)	Spesa Personale A Tempo Determinato (Al Netto Della Spesa Indicata Nelle Colonne X e Z)	Spesa Personale A Tempo Determinato (Al Netto Della Spesa Indicata Nelle Colonne X e Z)	Spesa Personale A Tempo Determinato (Al Netto Della Spesa Indicata Nelle Colonne X e Z)	Spesa Personale A Tempo Determinato (Al Netto Della Spesa Indicata Nelle Colonne X e Z)	di cui Spesa Personale A Tempo Determinato - Assenze a Vario Titolo (P)
COLONNA A	COLONNA B	COLONNA C	COLONNA X	COLONNA Z	
ATTIVITA' INDEBITATE (COMPENSO) 135M	81,585			81,585	3,649
RETRIBUZIONE INDIVIDUALE DI AZIENDITA'	-			-	-
FONDO REPERIZIONE DI POSIZIONE	20,963			20,963	2,819
FONDO REPERIZIONE DI RILEVATO E ALTRI TRATTAMENTI ACCESSORI	17,025			17,025	1,045
INDENNITA' SCARICO DIRETTORE (RIPAMMENTO)	-			-	-
ALTRI INDENNITA'	337			337	-
ONERI TRATTAMENTI PERSONALI INTERVISTO	-			-	-
RISORSE AGGRNATIVE - DIRIGENZA PTA - a parte di oneri di d.dpp	1,683			1,683	-
INDENNITA' DI VACANZA CONTRATTUALE - DIRIGENZA SPTA (RISORSO CUN 2019/2021) Comp.1 art. 25/2 - a parte di oneri di d.dpp	585			585	26
ONERI SOCIALI - RISORSE AGGRNATIVE - DIRIGENZA PTA	417			417	-
ONERI SOCIALI - on stipendio ordinario - RIA, FONDI, Indennita' infortunati ed oneri - Apprendistato (Art. 43 del CCNL)	34,908			34,908	2,257
ONERI SOCIALI - Indennita' di infortunati - Tempo 2019/2021 Comp.1 art. 25/2	145			145	7
TOTALE COSTI DEL PERSONALE DIPENDENTE PTA - INCLUSO ONERI SOCIALI (D.P. N. 9)	122,176			122,176	7,539
TOTALE ONERI SOCIALI - INCLUSO ONERI SOCIALI (D.P. N. 9)	584,700			584,700	2,264
TOTALE COSTI DEL PERSONALE DIPENDENTE PTA CON ONERI SOCIALI INCLUSO ONERI SOCIALI (D.P. N. 9)	157,646			157,646	9,803
RI.04 (Art. 56 - Contrattuali - Forme 3-2019-2021) Comp.1 art. 25/1 (D.P. PTA)	67			67	-
RI.04 (Art. 56 - Contrattuali - Forme 3-2019-2021) Comp.1 art. 25/1 (D.P. PTA)	23			23	1
TOT. COSTI PERS. DIP. (Comp. - Area San. Dir. - Dip. PTA)	1,435,655		106,865	287,147	470,960
TOTALE COMPLESSIVO IRAP SU PERSONALE DIPENDENTE	80,027	7,074	19,037	106,138	5,306
DI CUI IRAP PER ONERI SOCIALI	1,577	205	-	1,582	257
DI CUI IRAP PER ONERI SOCIALI VACANZA CONTRATTUALE (RISORSO 2019/2021) Comp.1 art. 25/2	300	41	104	445	72
DI CUI IRAP PER ONERI SOCIALI AREA COMPARTO	258	55	139	452	37

BILANCIO PREVENTIVO	Comparto
COSTO PERSONALE UNIVERSITARIO	

Firmato Il Dirigente U.O. Risorse Umane ai sensi D.LGS 39/93



DI CUI ALTRE INDENNITA'

ALTRE INDENNITA' COMPARTO	Consuntivo	
DETTAGLIO DESCRIZIONE VOCI:		
Assegni familiari		
indennità trasferta e missione		
indennità mancato preavviso		
Totale altre Indennità	-	
squadratura con MODELLO A TD	-	

ALTRE INDENNITA' AREA SANITA' - DIRIGENZA	Consuntivo	
DETTAGLIO DESCRIZIONE VOCI:		
Assegni familiari	283	
indennità trasferta e missione		
indennità mancato preavviso		
Totale altre Indennità	283	
squadratura con MODELLO A TD	-	

ALTRE INDENNITA' DIRIGENZA PTA	Consuntivo	
DETTAGLIO DESCRIZIONE VOCI:		
Assegni familiari	337	
indennità trasferta e missione		
indennità mancato preavviso		
Totale altre Indennità	337	
squadratura con MODELLO A TD	-	





DENOMINAZIONE	ATS DELLA VAL PADANA		GLI IMPORTI DEVONO ESSERE ESPRESSE IN EURO		
CODICE AZIENDA	327		PERIODO	Consuntivo	ATS SANITARIO
			ANNO	2021	

COSTO DEL PERSONALE COMPARTO	Consuntivo			SPESA COMPLESSIVA COLONNA D	
	COLONNA A	COLONNA W	COLONNA Y		
COMPETENZE Fisse COMPRENSIVE 13/MA	8.323.924	1.790.000	464.072	10.577.996	
RETRIBUZIONE INDIVIDUALE DI ANZIANITA'	37.130			37.130	
FONDO CONDIZIONI DI LAVORO E INCARICHI	1.166.234		45.136	1.211.370	
FONDO PREMIALITA' E FASCE	1.990.118	225.000	57.583	2.272.701	
ALTRE INDENNITA' (vedi prospetto di lavoro altre indennità)	140.353			140.353	
ONERI TRATTAMENTI PREVIDENZIALI INTEGRATIVI				-	
PRESTAZIONI ORARIE AGG.VE. PERS. INFERMIERISTICO (L. 1/2002) - al netto degli oneri sociali ed Irap				-	
RISORSE AGGIUNTIVE - COMPARTO - al netto di oneri ed Irap				370.155	
INDENNITA' DI VACANZA CONTRATTUALE TRIENNIO 2019 2021 competenza 2021 - COMPARTO - al netto di oneri ed Irap				86.811	
ELEMENTO PEREQUATIVO - CCNL 2016/2018 - ART. 78 - al netto di oneri sociali ed Irap			76.116	76.116	
ONERI SOCIALI - RISORSE AGGIUNTIVE - COMPARTO -				90.688	
ONERI SOCIALI - Indennità di vacanza contrattuale Triennio 2019 2021 competenza 2021 COMPARTO -				23.769	
ONERI SOCIALI - su competenze fisse, RIA, FONDI, Altre indennità	3.322.715	559.000	154.864	4.036.579	
ONERI SOCIALI - PRESTAZIONI ORARIE AGG.VE. PERS. INFERMIERISTICO (L. 1/2002)				-	
ONERI SOCIALI - ELEMENTO PEREQUATIVO - CCNL 2016/2018 - ART. 78			20.841	20.841	
TOTALE COSTI DEL PERSONALE COMPARTO ESCLUSO ONERI SOCIALI ED IRAP	11.657.759	2.015.000	642.907	14.772.632	
TOTALE ONERI SOCIALI - ESCLUSA IRAP	3.322.715	559.000	175.705	4.171.877	
TOTALE COSTI DEL PERSONALE COMPARTO CON ONERI SOCIALI ESCLUSA IRAP	14.980.474	2.574.000	818.612	18.944.509	
				IRAP I RAP (comparto)	31.463
				IRAP Ind. Vac. Contrattuale Triennio 2019 2021 competenza 2021 (comparto)	7.379

COSTO DEL PERSONALE AREA SANITA' - DIRIGENZA	Consuntivo			SPESA COMPLESSIVA COLONNA D	
	COLONNA A	COLONNA W	COLONNA Y		
STIPENDIO TABELLARE COMPRENSIVO 13/MA	5.079.602	2.366.000	357.926	7.803.528	
RETRIBUZIONE INDIVIDUALE DI ANZIANITA'	206.956			206.956	
FONDO PER LA RETRIBUZIONE DELLE CONDIZIONI DI LAVORO	347.778	176.000	65.650	589.428	
FONDO PER LA RETRIBUZIONE DEGLI INCARICHI	4.788.120	384.500	50.157	4.453.777	
FONDO PER LA RETRIBUZIONE DI RISULTATO	1.637.222	103.000	32.825	1.567.047	
INDENNITA' ESCLUSIVITA'	2.163.636	69.000	1.843	2.234.479	
INDENNITA' INCARICO DIRETTORE DIPARTIMENTO	106.250			106.250	
ALTRE INDENNITA'	131.413			131.413	
ONERI TRATTAMENTI PREVIDENZIALI INTEGRATIVI				-	
RISORSE AGGIUNTIVE AREA SANITA' - DIRIGENZA al netto di oneri ed Irap				169.324	
INDENNITA' DI VACANZA CONTRATTUALE - DIRIGENZA MEDICA VET. TRIENNIO CCNL 2019 2021 competenza 2021 - al netto di oneri ed Irap				55.402	
ONERI SOCIALI - RISORSE AGGIUNTIVE - AREA SANITA' DIRIGENZA -				41.484	
ONERI SOCIALI - su stipendio tabellare, RIA, FONDI, Indennità esclusività, indennità incarico direttore dipartimento, Altre indennità	4.128.086	584.000	133.245	4.845.331	
ONERI SOCIALI - Indennità di vacanza contrattuale Triennio 2019 2021 competenza 2021 AREA SANITA' DIRIGENZA				15.335	
TOTALE COSTI DEL PERSONALE AREA SANITA' DIRIGENZA - ESCLUSO ONERI SOCIALI ED IRAP	14.460.977	2.123.500	508.401	17.317.604	
TOTALE ONERI SOCIALI - ESCLUSA IRAP	4.128.086	584.000	133.245	4.902.150	
TOTALE COSTI DEL PERSONALE AREA SANITA' DIRIGENZA CON ONERI SOCIALI ESCLUSA IRAP	18.589.063	2.707.500	641.646	22.219.754	
				IRAP I RAP (AREA SANITA' DIRIGENZA)	11.260



IRAP Ind. Vac. Contrattuale Triennio 2019 2021 competenza 2021 (AREA SANTA' DIRIGENZA)				2.216		
COSTO DEL PERSONALE DIRIGENZA PROF.LE TECNICA AMM.VA	COLONNA A	COLONNA W	COLONNA Y	SPESA COMPLESSIVA COLONNA D		
STIPENDIO TABELLARE COMPRENSIVO 13MA	270,745	455,000	33,693	759,438		
RETRIBUZIONE INDIVIDUALE DI ANZIANITA'	4,824			4,824		
FONDO RETRIBUZIONE DI POSIZIONE	382,781	20,000	6,422	369,203		
FONDO RETRIBUZIONE DI RISULTATO E ALTRI TRATTAMENTI ACCESSORI	180,325	4,500	10,621	186,446		
INDENNITA' INCARICO DIRETTORE DIPARTIMENTO	18,000			18,000		
ALTRE INDENNITA'	936			936		
ONERI TRATTAMENTI PREVIDENZIALI INTEGRATIVI				-		
RISORSE AGGIUNTIVE - DIRIGENZA PTA - al netto di oneri ed Irap				16,997		
INDENNITA' DI VACANZA CONTRATTUALE - DIRIGENZA PTA TRIENNIO (C.N.L. 2019 2021 competenza 2021 - al netto di oneri ed Irap				5,396		
ONERI SOCIALI - RISORSE AGGIUNTIVE - DIRIGENZA PTA -				4,164		
ONERI SOCIALI - su stipendio tabellare, RIA, FONDI, indennità incarico direttore dipartimento, Altre indennità	291,627	120,000	13,700	425,327		
ONERI SOCIALI - Indennità di vacanza contrattuale Triennio 2019 2021 competenza 2021 DIRIGENZA PTA				1,494		
TOTALE COSTI DEL PERSONALE DIRIGENZA PTA ESCLUSO ONERI SOCIALI ED IRAP	857,611	430,500	50,736	1,361,240		
TOTALE ONERI SOCIALI - ESCLUSA IRAP	291,627	120,000	13,700	430,985		
TOTALE COSTI DEL PERSONALE DIRIGENZA PTA CON ONERI SOCIALI ESCLUSA IRAP	1,149,238	550,500	64,436	1,792,225		
IRAP RAR (Dir. PTA)				1,445		
IRAP Ind. Vac. Contrattuale Triennio 2019 2021 competenza 2021 (Dir. PTA)				459		
TOT. COSTO PERS. DIP. (Comp. + Area San. Dir. + Dir. PTA)	34,718,775	5,832,000	1,524,694	42,956,488		

	IRAP riferita al costo di COLONNA A	IRAP riferita al costo di COLONNA W	IRAP riferita al costo di COLONNA Y	TOTALE IRAP riferita al costo di COLONNA D		
TOTALE COMPLESSIVO IRAP SU PERSONALE DIPENDENTE	1,482,663	275,000	88,914	1,900,799		
DI CUI IRAP RAR				44,168		
DI CUI IRAP INDENNITA' VACANZA CONTRATTUALE TRIENNIO 2019 2021 competenza 2021				10,051		
DI CUI IRAP ELEMENTO PEREQUATIVO (AREA COMPARTO)				6,470		
DI CUI IRAP colonna Y (area del COMPARTO)			41,586			
DI CUI IRAP colonna Y (area AREA SANTA' DIRIGENZA)			43,214			
DI CUI IRAP colonna Y (area DIRIGENZA P.T.A.)			4,314			
	COMPARTO		AREA SANTA' DIRIGENZA		DIRIGENZA P.T.A.	
		Consumivo		Consumivo		Consumivo
ACCANTONAMENTO CONTRATTO TRIENNIO 2019/2021 - senza oneri riflessi - COMPETENZA 2021		710,501		508,116		151,749
oneri riflessi su ACCANTONAMENTO CONTRATTO TRIENNIO 2019/2021 - COMPETENZA 2021		181,177		137,686		39,311

RLS.C.



DI CUI ALTRE INDENNITA'

ALTRE INDENNITA' COMPARTO	Consuntivo	
DETTAGLIO DESCRIZIONE VOCI:		
Assegni familiari	58,458	
indennità trasferta e missione		
indennità mancato preavviso	32,952	
ferie non godute deceduti/inabili	2,050	
congedo straordinario art. 42	46,893	
Totale altre Indennità	140,353	

ALTRE INDENNITA' AREA SANITA' - DIRIGENZA	Consuntivo	
DETTAGLIO DESCRIZIONE VOCI:		
Assegni familiari	2,882	
indennità trasferta e missione		
indennità mancato preavviso	78,113	
ferie non godute deceduti/inabili	5,011	
congedo straordinario art. 42	39,368	
indennità personale in comando	6,039	
Totale altre Indennità	131,413	

ALTRE INDENNITA' DIRIGENZA PTA	Consuntivo	
DETTAGLIO DESCRIZIONE VOCI:		
Assegni familiari	936	
indennità trasferta e missione		
indennità mancato preavviso		
Totale altre Indennità	936	





GLI IMPORTI DEVONO ESSERE ESPRESSI IN EURO

DENOMINAZIONE	ANNO	201	202
CORRE AZIENDA	2019		

DI CUI MODELLO A - TEMPO DETERMINATO SANITARIO

COSTO DEL PERSONALE COMPARTO	SPESA PERSONALE A TEMPO DETERMINATO (AL NETTO DELLA DOTAZIONE ORGANICA) NELLE COLONNE C, Z) COLONNA C	SPESA PERSONALE A TEMPO DETERMINATO (AL NETTO DELLA DOTAZIONE ORGANICA) NELLE COLONNE C, Z) COLONNA X	SPESA PERSONALE A TEMPO DETERMINATO EMERGENZA COVID-19 COLONNA Z	SPESA COMPLESSIVA PERSONALE A TEMPO DETERMINATO COLONNA E (Col A + Col C + Col X + Col Z)	di cui SPESA PERSONALE A TEMPO DETERMINATO "Colonna E" relativo ad "ASSENZE A VARIO TITOLO"
COMPENSI FISICI COMPRESIVE IMA	291,483	65,725	167,787	524,997	46,736
RETRIBUZIONI INDIVIDUALI DI ANZIANITA'	195			195	115
FONDO CONDIZIONI DI LAVORO E INCASSI	21,815	6,417	34,230	62,441	2,226
FONDO PREMIALE E FISCHE	30,121	6,128	15,906	51,754	5,225
ALTRE INDENNITA' (vedi prospetto di lavoro alle note)					
ONERI TRATTAMENTI PREVIDENZIALI INTERVISTO					
ONERI SOCIALI (ONERI SOCIALI PER INDIRIZZI ETC) - altro					
ONERI AGGIUNTIVI - COMPARTO - altre di cui di Imp	12,877	2,417		15,294	1,454
INDENNITA' DI VACANZA CONTRATTUALE (DIRINSA 2019-2021 - comparto 2021 - comparto - altre di cui di Imp)	2,198	488	1,225	3,911	351
ELISTRIBUZIONI CIVIL - CNI - 2019/2021 - ART. 28 - AREA D - di cui di Imp	3,011	646	1,606	5,313	440
ONERI SOCIALI - RIFORME AGGIUNTIVE - COMPARTO - 2021 - COMPARTO -	3,184	599		3,783	361
ONERI SOCIALI - in compenso fine RIA, FONDI, Riforme 118, Altre indennita'	608	135	859	1,602	97
ONERI SOCIALI - Indennita' di vacanza contrattuale (Fondata 2019-2021 comparto 2021 - comparto -	105,432	24,131	65,993	195,556	16,488
ONERI SOCIALI - PREVIDENZA SANITARIA PER INDIRIZZI ETC					
ONERI SOCIALI - RIFORME AGGIUNTIVE - COMPARTO - ART. 28 - AREA D - di cui di Imp	859	179	453	1,471	122
TOTALE ONERI DEL PERSONALE COMPARTO (ESCLUSI ONERI SOCIALI ED IRAP)	301,642	81,821	220,862	603,325	56,547
TOTALE ONERI SOCIALI - ESCLUSI IRAP	110,685	25,044	66,785	202,512	17,665
TOTALE ONERI DEL PERSONALE COMPARTO CON ONERI SOCIALI	412,327	106,865	287,647	805,837	74,212
IRAP (Ala - comparto)	1,091	205		1,296	121
IRAP (Ala - Ver. Contrattuali) - Totale 2019-2021 - comparto 2021 (comp. 2019)	187	41	104	332	30

COSTO DEL PERSONALE AREA SANITA' - DIRIGENZA	SPESA PERSONALE A TEMPO DETERMINATO (AL NETTO DELLA DOTAZIONE ORGANICA) NELLE COLONNE C, Z) COLONNA C	SPESA PERSONALE A TEMPO DETERMINATO EMERGENZA COVID-19 COLONNA Z	SPESA COMPLESSIVA PERSONALE A TEMPO DETERMINATO COLONNA E (Col A + Col C + Col X + Col Z)	di cui SPESA PERSONALE A TEMPO DETERMINATO "Colonna E" relativo ad "ASSENZE A VARIO TITOLO"
STIPENDIO TABELLARE COMPRENSIVO IMA	344,716		344,716	142,367
RETRIBUZIONI INDIVIDUALI DI ANZIANITA'	230		230	1,116
FONDO PER LA RETRIBUZIONE DELLE CONDIZIONI DI LAVORO	8,131		8,131	831,26
FONDO PER LA RETRIBUZIONE DEGLI INCASSI	140,319		140,319	32,379
FONDO PER LA RETRIBUZIONE DI RISULTATO	78,508		78,508	347,40
INDENNITA' RIFORME 118	42,410		42,410	283
INDENNITA' INCASSO DIRETTORE IMPARIATO				283
ALTRE INDENNITA'	235		235	2,835
ONERI TRATTAMENTI PREVIDENZIALI INTERVISTO				1,031
ONERI SOCIALI - RIFORME AGGIUNTIVE - AREA SANITA' DIRIGENZA - al netto di oneri di Imp	5,482		5,482	703
INDENNITA' DI VACANZA CONTRATTUALE (DIRINSA CNI 2019-2021 - comparto 2021 - comparto - altre di cui di Imp)	2,480		2,480	88,709
ONERI SOCIALI - in compenso fine RIA, FONDI, Indennita' esclusioni, indennita' in caso di decesso dipendente, Altre indennita'	1,360		1,360	2,56
ONERI SOCIALI - Indennita' di vacanza contrattuale (Fondata 2019-2021 comparto 2021 - comparto - altre di cui di Imp)	615		615	297,877
TOTALE COSTI DEL PERSONALE AREA SANITA' DIRIGENZA (ESCLUSI ONERI SOCIALI ED IRAP)	622,559		622,559	89,668
TOTALE COSTI DEL PERSONALE AREA SANITA' DIRIGENZA CON ONERI SOCIALI ED IRAP	133,645		133,645	387,545



DI CUI ALTRE INDENNITA'

ALTRE INDENNITA' COMPARTO	Consuntivo	
DETTAGLIO DESCRIZIONE VOCI:		
Assegni familiari		
indennità trasferta e missione		
indennità mancato preavviso		
Totale altre Indennità	-	
squadratura con MODELLO A TD	-	

ALTRE INDENNITA' AREA SANITA' - DIRIGENZA	Consuntivo	
DETTAGLIO DESCRIZIONE VOCI:		
Assegni familiari	283	
indennità trasferta e missione		
indennità mancato preavviso		
Totale altre Indennità	283	
squadratura con MODELLO A TD	-	

ALTRE INDENNITA' DIRIGENZA PTA	Consuntivo	
DETTAGLIO DESCRIZIONE VOCI:		
Assegni familiari	337	
indennità trasferta e missione		
indennità mancato preavviso		
Totale altre Indennità	337	
squadratura con MODELLO A TD	-	



DENOMINAZIONE	ATS DELLA VAL PADANA		GLI IMPORTI DEVONO ESSERE ESPRESSI IN EURO		
CODICE AZIENDA	327		PERIODO	Consuntivo	ATS SOCIALE
			ANNO	2021	

COSTO DEL PERSONALE COMPARTO	Consuntivo			SPESA COMPLESSIVA COLONNA D		
	COLONNA A	COLONNA W	COLONNA Y			
COMPETENZE Fisse COMPRESIVE 13/MA				-		
RETRIBUZIONE INDIVIDUALE DI ANZIANITA'				-		
FONDO CONDIZIONI DI LAVORO E INCARICHI				-		
FONDO PREMIALITA' E FASCE				-		
ALTRE INDENNITA' (vedi prospetto di lavoro altre indennità)	-			-		
ONERI TRATTAMENTI PREVIDENZIALI INTEGRATIVI				-		
PRESTAZIONI ORARIE AGGVE PERS. INFERMIERISTICO (L. 1/2002) - al netto degli oneri sociali ed Irap				-		
RISORSE AGGIUNTIVE - COMPARTO - al netto di oneri ed Irap						
INDENNITA' DI VACANZA CONTRATTUALE TRIENNIO 2019 2021 competenza 2021 - COMPARTO - al netto di oneri ed Irap				-		
ELEMENTO PEREQUATIVO - CCNL 2016/2018 - ART. 78 - al netto di oneri sociali ed Irap				-		
ONERI SOCIALI - RISORSE AGGIUNTIVE - COMPARTO -						
ONERI SOCIALI - Indennità di vacanza contrattuale Triennio 2019 2021 competenza 2021 COMPARTO -						
ONERI SOCIALI - su competenze fisse, RIA, FONDI, Retribuzione 118, Altre indennità				-		
ONERI SOCIALI - PRESTAZIONI ORARIE AGGVE PERS. INFERMIERISTICO (L. 1/2002)				-		
ONERI SOCIALI - ELEMENTO PEREQUATIVO - CCNL 2016/2018 - ART. 78				-		
TOTALE COSTI DEL PERSONALE COMPARTO ESCLUSO ONERI SOCIALI ED IRAP	-	-	-	-		
TOTALE ONERI SOCIALI - ESCLUSA IRAP	-	-	-	-		
TOTALE COSTI DEL PERSONALE COMPARTO CON ONERI SOCIALI ESCLUSA IRAP	-	-	-	-		
			IRAP RAR (comparto)			
			IRAP Ind. Vac. Contrattuale Triennio 2019 2021 competenza 2021 (Comparto)			

COSTO DEL PERSONALE - AREA SANITA' DIRIGENZA	Consuntivo			SPESA COMPLESSIVA COLONNA D		
	COLONNA A	COLONNA W	COLONNA Y			
STIPENDIO TABELLARE COMPRENSIVO 13/MA				-		
RETRIBUZIONE INDIVIDUALE DI ANZIANITA'				-		
FONDO PER LA RETRIBUZIONE DELLE CONDIZIONI DI LAVORO				-		
FONDO PER LA RETRIBUZIONE DEGLI INCARICHI				-		
FONDO PER LA RETRIBUZIONE DI RISULTATO				-		
INDENNITA' ESCLUSIVITA'				-		
INDENNITA' INCARICO DIRETTORE DIPARTIMENTO				-		
ALTRE INDENNITA'	-			-		
ONERI TRATTAMENTI PREVIDENZIALI INTEGRATIVI				-		
RISORSE AGGIUNTIVE - AREA SANITA' - DIRIGENZA - al netto di oneri ed Irap						
INDENNITA' DI VACANZA CONTRATTUALE TRIENNIO CCNL 2019 2021 competenza 2021 - AREA SANITA' DIRIGENZA al netto di oneri ed Irap				-		
ONERI SOCIALI - RISORSE AGGIUNTIVE - AREA SANITA' DIRIGENZA -						
ONERI SOCIALI - su stipendio tabellare, RIA, FONDI, Indennità esclusività, indennità incarico direttore dipartimento, Altre indennità				-		
ONERI SOCIALI - Indennità di vacanza contrattuale Triennio 2019 2021 competenza 2021 AREA SANITA' DIRIGENZA				-		
TOTALE COSTI DEL PERSONALE - AREA SANITA' DIRIGENZA - ESCLUSO ONERI SOCIALI ED IRAP	-	-	-	-		
TOTALE ONERI SOCIALI - ESCLUSA IRAP	-	-	-	-		
TOTALE COSTI DEL PERSONALE - AREA SANITA' DIRIGENZA - CON ONERI SOCIALI ESCLUSA IRAP	-	-	-	-		
			IRAP RAR (AREA SANITA' DIRIGENZA)			



IRAP Ind. Vac. Contrattuale Triennio 2019 2021 competenza 2021
(AREA SANITA' DIRIGENZA)

COSTO DEL PERSONALE DIRIGENZA PROFFE TECNICA AMM.VA	COLONNA A	COLONNA W	COLONNA Y		SPESA COMPLESSIVA COLONNA D		
STIPENDIO TABELLARE COMPRENSIVO 13/MA					-		
RETRIBUZIONE INDIVIDUALE DI ANZIANITA'					-		
FONDO RETRIBUZIONE DI POSIZIONE					-		
FONDO RETRIBUZIONE DI RISULTATO E ALTRI TRATTAMENTI ACCESSORI					-		
INDENNITA' INCARICO DIRETTORE DIPARTIMENTO					-		
ALTRE INDENNITA'	-				-		
ONERI TRATTAMENTI PREVIDENZIALI INTEGRATIVI					-		
RISORSE AGGIUNTIVE - DIRIGENZA PTA - al netto di oneri ed Irap							
INDENNITA' DI VACANZA CONTRATTUALE - DIRIGENZA PTA TRIENNIO CCNL 2019 2021 competenza 2021 - al netto di oneri ed Irap							
ONERI SOCIALI - RISORSE AGGIUNTIVE - DIRIGENZA PTA -							
ONERI SOCIALI - su stipendio tabellare, RIA, FONDI, indennità incarico direttore dipartimento, Altre indennità					-		
ONERI SOCIALI - Indennità di vacanza contrattuale Triennio 2019 2021 competenza 2021 DIRIGENZA PTA							
TOTALE COSTI DEL PERSONALE DIRIGENZA PTA ESCLUSO ONERI SOCIALI ED IRAP	-	-	-		-		
TOTALE ONERI SOCIALI - ESCLUSA IRAP	-	-	-		-		
TOTALE COSTI DEL PERSONALE DIRIGENZA PTA CON ONERI SOCIALI ESCLUSA IRAP	-	-	-		-		

IRAP RAR (Dir. PTA)

IRAP Ind. Vac. Contrattuale Triennio 2019 2021 competenza 2021
(Dir. PTA)

TOT. COSTO PERS. DIP. (Comp. - Area San. Dir. - Dir. PTA)	-	-	-		-		
---	---	---	---	--	---	--	--

	IRAP riferita al costo di COLONNA A	IRAP riferita al costo di COLONNA W	IRAP riferita al costo di COLONNA Y		TOTALE IRAP riferita al costo di COLONNA D		
TOTALE COMPLESSIVO IRAP SU PERSONALE DIPENDENTE							
DI CUI IRAP RAR					-		
DI CUI IRAP INDENNITA' VACANZA CONTRATTUALE TRIENNIO 2019 2021 competenza 2021					-		
DI CUI IRAP ELEMENTO PEREQUATIVO (AREA COMPARTO)							
DI CUI IRAP colonna Y (area del COMPARTO)							
DI CUI IRAP colonna Y (area AREA SANITA' DIRIGENZA)							
DI CUI IRAP colonna Y (area DIRIGENZA P.T.A.)							

Quadratura "IRAP Colonna Y"

RL S.C.R.



Dati sull'occupazione al 31.12.2021

PERSONALE DIPENDENTE (*) (Conto Annuale)

Tipologia di personale	T1				T12			T13		T14	
	Personale al 31/12/2020	di cui Personale Part Time al 31/12/2020	Personale al 31/12/2021	di cui Personale Part Time al 31/12/2021	Numero Mensilità	Totale spese a carattere stipendiale	Totale Spese Accessorie	Totale spese a carattere stipendiale determinato	Totale Spese Accessorie	Totale Spese Accessorie tempo determinato	
RUOLO SANITARIO	410	27	405	27	4900	17719795	6347884	800323	6347884	263598	
Dirigenza	181	5	183	4	2134	11533739	5161306	437163	5161306	185396	
- Medico-Veterinaria	165	5	168	4	1940	10755136	4851538	272378	4851538	88102	
- Sanitaria	16		15	15	194	778603	309768	164785	309768	97294	
Comparto	229	22	222	23	2766	6186056	1186578	363160	1186578	78202	
- Categoria Ds	63	6	54	6	709	4330239	759410		4330239		
- Categoria D	166	16	168	17	2057	1855817	427168	363160	427168	78202	
- Categoria C											
- Categoria Bs											
RUOLO PROFESSIONALE	3	0	2	0	35	94234	72656	37701	72656	4991	
Dirigenza	3	0	2	0	35	94234	72656	37701	72656	4991	
Livello dirigenziale	3		2		35	94234	72656	37701	72656	4991	
Comparto	0	0	0	0	0	0	0	0	0	0	
- Categoria D											
RUOLO TECNICO	59	4	60	5	714	1537443	296303	40792	296303	7969	
Dirigenza	3	0	4	0	39	113608	78762	40792	78762	7969	
Livello dirigenziale	3		4		39	113608	78762	40792	78762	7969	
Comparto	56	4	56	5	675	1423835	217541	0	217541	0	
- Categoria Ds	2		2	2	24	56953	10877	0	10877	0	
- Categoria D	22		23	23	258	654964	91367		91367		
- Categoria C	12	3	13	3	154	313244	47859		47859		
- Categoria Bs	7		7	7	84	142384	23930		23930		
- Categoria B	13	1	11	2	155	256290	43508		43508		
- Categoria A											
RUOLO AMMINISTRATIVO	197	41	203	38	2385	5091132	868153	202998	868153	48505	
Dirigenza	11	0	12	0	130	546342	318148	5340	318148	23700	
Livello dirigenziale	11		12		130	546342	318148	5340	318148	23700	
Comparto	186	41	191	38	2255	4544790	550005	197658	550005	24805	
- Categoria Ds	7		6	6	80	227240	27500	88946	27500	11162	
- Categoria D	52	8	63	9	677	1408885	170502	108712	170502	13643	
- Categoria C	103	28	97	24	1197	2363291	286003		286003		
- Categoria Bs	13	4	12	4	149	272687	33000		33000		
- Categoria B	11	1	13	1	152	272687	33000		33000		
- Categoria A											
TOTALE	669	72	670	70	8034	24442604	7584996	1081814	7584996	325063	

(*) E' necessario comprendere anche il personale dipendente dell'area del comparto e delle dirigenze a tempo determinato che però è rilevato nella Tabella 2 del conto annuale con diverso criterio (uomini - anno)





Dati sull'occupazione al 31.12.2021				
PERSONALE DIPENDENTE (Conto Annuale)				
	T1A	T1C	T1A	T1C
Tipologia di personale	Personale in comando al 31/12/2020 ad altri enti	Personale in comando al 31/12/2020 da altri enti	Personale in comando al 31/12/2021 ad altri enti	Personale in comando al 31/12/2021 da altri enti
RUOLO SANITARIO	1	2	0	2
Dirigenza	1	0	0	0
- Medico - veterinaria	1			
- Sanitaria				
Comparto	0	2	0	2
- Categoria Ds				
- Categoria D		2		2
- Categoria C				
- Categoria Bs				
RUOLO PROFESSIONALE	0	0	0	0
Dirigenza	0	0	0	0
Livello dirigenziale				
Comparto	0	0	0	0
- Categoria D				
RUOLO TECNICO	0	0	0	0
Dirigenza	0	0	0	0
Livello dirigenziale				
Comparto	0	0	0	0
- Categoria Ds				
- Categoria D				
- Categoria C				
- Categoria Bs				
- Categoria B				
- Categoria A				
RUOLO AMMINISTRATIVO	1	3	1	0
Dirigenza	1	1	1	0
Livello dirigenziale	1	1	1	
Comparto	0	2	0	0
- Categoria Ds		1		
- Categoria D		1		
- Categoria C				
- Categoria Bs				
- Categoria B				
- Categoria A				
TOTALE	2	5	1	2





PERSONALE UNIVERSITARIO (**)- Conto Annuale T1B				
Tipologia di personale	Personale al 31/12/2020	di cui Personale Part Time al 31/12/2020	Personale al 31/12/2021	di cui Personale Part Time al 31/12/2021
RUOLO SANITARIO	0	0	0	0
Dirigenza				
Comparto				
RUOLO PROFESSIONALE	0	0	0	0
Dirigenza				
Comparto				
RUOLO TECNICO	0	0	0	0
Dirigenza				
Comparto				
RUOLO AMMINISTRATIVO	0	0	0	0
Dirigenza				
Comparto				
TOTALE	0	0	0	0

(**) Personale dipendente a tempo indeterminato + tempo determinato

PERSONALE CON ALTRO CONTRATTO - FORMAZIONE E LAVORO (Conto Annuale T2)		
Tipologia di personale	uomini-anno anno 2020	uomini-anno anno 2021
RUOLO SANITARIO	0	0
Dirigenza	0	0
- Medico-Veterinaria		
- Sanitaria non medica		
Comparto		
RUOLO PROFESSIONALE	0	0
Dirigenza		
Comparto		
RUOLO TECNICO	0	0
Dirigenza		
Comparto		
RUOLO AMMINISTRATIVO	0	0
Dirigenza		
Comparto		
TOTALE	0	0




PERSONALE CON ALTRO CONTRATTO - CONTRATTO DI SOMMINISTRAZIONE (Conto Annuale T2)

Tipologia di personale	uomini-anno anno 2020	uomini-anno anno 2021
RUOLO SANITARIO	0	0.69
Dirigenza	0	0
- Medico-Veterinaria		
- Sanitaria non medica		
Comparto		0.69
RUOLO PROFESSIONALE	0	0
Dirigenza		
Comparto		
RUOLO TECNICO	1	2.13
Dirigenza		
Comparto	1	2.13
RUOLO AMMINISTRATIVO	4.41	6.24
Dirigenza		
Comparto	4.41	6.24
TOTALE	5.41	9.06

PERSONALE CON ALTRO CONTRATTO - LSU (Conto Annuale T2)

Tipologia di personale	uomini-anno anno 2020	uomini-anno anno 2021
RUOLO SANITARIO	0	0
Dirigenza	0	0
- Medico-Veterinaria		
- Sanitaria non medica		
Comparto		
RUOLO PROFESSIONALE	0	0
Dirigenza		
Comparto		
RUOLO TECNICO	0	0
Dirigenza		
Comparto		
RUOLO AMMINISTRATIVO	0	0
Dirigenza		
Comparto		
TOTALE	0	0

PERSONALE IN CONVENZIONE (FLS .12 quadro E per la medicina generale, quadro F per la pediatria FLS.21 quadro F per la guardia medica - continuità assistenziale)

Tipologia di personale	Personale al 31/12/2020	Personale al 31/12/2021
MEDICINA DI BASE	758	661
MMG	525	449
PLS	79	77
Continuità assistenziale	154	135
Altro		



	IMPORTO FONDO AL 31/12/2010 (1)	IMPORTO FONDO AL 31/12/2020 (2)	IMPORTO FONDO AL 01/01/2021 (3)	PERSONALE PRESENTI AL 01/01/2021 (****) (4)	PERSONALE ASSUNTO NELL'ANNO 2021 (****) (5)	PERSONALE CESSATO NELL'ANNO 2021 (****) (6)	PERSONALE PRESENTI AL 31/12/2021 (7)	IMPORTO FONDO AL 31/12/2021 (8)	VARIAZIONE FONDO ANNO 2021 VS FONDO ANNO 2020 (9)=(8)-(2)	VARIAZIONE FONDO ANNO 2021 VS FONDO INIZIALE ANNO 2021 (10)=(8)-(3)
DIRIGENZA AREA SANITA'		6,798,364	6,575,827	170	37	31	176	6,610,252	-188,112	34,425
- Fondo per la retribuzione degli incarichi		4,453,236	4,435,171					4,453,777	541	18,606
- Fondo per la retribuzione delle condizioni lavoro		620,282	573,609					589,428	-30,854	15,819
- Fondo per la retribuzione di risultato		1,724,846	1,567,047					1,567,047	-157,799	0
DIRIGENTI NON MEDICI PTA		574,297	536,737	15	3	2	16	555,649	-18,648	18,912
- Fondo specificità medica, retribuzione di posizione, equiparazione, specifico trattamento		369,203							-369,203	0
- Fondo retribuzione di posizione			369,203					369,203	369,203	0
- Fondo trattamento accessorio condizioni di lavoro		9,614							-9,614	0
- Fondo retribuzione di risultato e altri trattamenti accessori			167,534					186,446	186,446	18,912
- Fondo retribuzione di risultato e qualità prestazioni individuale		195,480							-195,480	0
PERSONALE NON DIRIGENTE		3,738,143	3,319,593	450	44	42	452	3,484,071	-254,072	164,478
- Fondo condizioni di lavoro e incarichi art. 80 CCNL 21 maggio 2018		1,291,024	1,161,019					1,211,370	-79,654	50,351
- Fondo premialità e fasce art. 81 CCNL 21 maggio 2018		2,447,119	2,158,574					2,272,701	-174,418	114,127
TOTALE		11,110,804	10,432,157	635	84	75	644	10,649,972	-460,832	217,815

(****) Il personale da indicare è riferito al solo personale con rapporto di lavoro a tempo indeterminato



RENDICONTAZIONE COSTI MEDICINA GENERALE

REGIONE LOMBARDIA
AZIENDA ATS DELLA VAL PADANA
COD. 327

N. MMG 449

COMPENSO	VOCE	PREVENTIVO	CONSUNTIVO
QUOTA CAPITARIA	Compenso forfettario (€ 40,05 annui ad assistito) (+2,93 di 8 aprile 2020, n. 23)	28,616,514	28,201,441
	Q.cap. 0-14 (€ 18,95 annui ad assistito 0-14)	172,180	153,670
	Q.cap >75 (€ 31,09 annui ad assistito > 75)	2,532,125	2,462,425
	Assegno non riassorbibile	1,934,313	1,663,202
	Fondo ponderazione qualitativa delle quote capitarie (€ 3,08 annui ad assistito)	2,050,695	1,813,749
	Quota di ingresso (€ 13,46 annui ad assistito per le prime 500 scelte)	1,145,749	1,194,567
	Assistenza al cronico (DM 329/1999)	160,566	137,916
	Governo clinico (€ 3,08 annui ad assistito)	2,050,695	2,050,695
QUOTA VARIABILE	medicina di gruppo	1,467,188	1,899,372
	medicina di rete	1,486,356	1,053,588
	collaboratore di studio	1,172,172	1,245,496
	indennità informatica	448,097	376,302
	integrazione indennità informatica		400,755
	infermiere professionale	1,085,854	1,223,460
	Compensi CRT		103,500
RAR ACCORDO REGIONALE	Fondo di Qualificazione dell'offerta A e B	1,034,588	1,026,084
	Progetto incremento orario di apertura studi medici	133,184	133,184
	Progetto aumento orario personale di studio	220,707	220,707
QUOTA PER PRESTAZIONI	N. prestazioni ADI		
	ADI (€ 18,90 a prestazione)	297,108	148,970
	N. prestazioni ADP		
	ADP (€ 18,90 a prestazione)	1,270,666	835,115
	PPIP	393,684	255,522
Vaccinazione antinfluenzale		630,722	752,253
Vaccinazione Anti-Covid			1,759,741
Tampone Covid			325,389
TOTALE	TOTALE COMPETENZE	48,303,163.00	49,437,101.52
	ONERI ENPAM A CARICO ENTE (10,375% sul totale competenze)	5,011,453.16	5,129,099.28
	ASSICURAZIONE MALATTIA (0,72% dei compensi art.59, lett. A, comma 1)	206,038.90	203,050.37
	TOTALE COMPETENZE CON ONERI	53,520,655.06	54,769,251.18
COMITATI AZIENDALI/REGIONALI	Oneri per presenze comitati regionali, aziendali, tavoli tecnici aziendali, animatori formazione, medici sentinella epidemiologica e virologica	35,992	35,992
QUOTA COMPLESSIVA AZIENDALE DI RISORSE AGGIUNTIVE REGIONALI	0,81 ad assistito oneri compresi	539,306	
QUOTA RISORSE AGGIUNTIVE REGIONALI AIR 2019	importo assegnato con AIR	20,366	
Quota Accordo regionale 2020		115,262	
Ripartizione DI 34 (infermiere professionale)		115,262	265,448
PAI	€ 15 a PAI validato oneri compresi		173,100
	TOTALE NOTA INTEGRATIVA	54,346,844.06	55,243,791.18



RENDICONTAZIONE COSTI PEDIATRIA DI FAMIGLIA

REGIONE LOMBARDIA
 AZIENDA ATS DELLA VAL PADANA
 COD. 327

N. PDF 77

COMPENSO	VOCE	PREVENTIVO	CONSUNTIVO
QUOTA CAPITARIA	Compenso forfettario annuo (€ 83,87 annui ad assistito) (+5,62 di 8 aprile 2020, n. 23)	7,103,358	7,059,117
	Q.cap. 0- 6 (€ 17,93 annui ad assistito)	1,223,651	584,514
	Assegno non riassorbibile	418,404	398,447
	Fondo ponderazione (€ 3,08 annui ad assistito)	244,478	234,760
	Quota di ingresso (€ 24,00 annui ad assistito per le prime 250 scelte)	156,000	157,502
	Governo clinico (€ 3,08 annui ad assistito)	244,478	244,478
	QUOTA VARIABILE	medicina di gruppo	214,299
medicina di rete		109,622	111,506
associazione semplice		243,336	251,052
forme associative evolute			43,285
collaboratore di studio		478,116	496,380
indennità informatica		67,709	68,682
infermiere professionale		142,586	131,433
Compensi CRT			
QUOTA PER PRESTAZIONI	N. prestazioni ADI		
	ADI (€ 18,90 a prestazione)	3,884	3,856
	N. prestazioni ADP		
	ADP (€ 18,90 a prestazione)	1,764	5,802
	N. prestazioni APA		
	APA (€ 18,90 a prestazione)	172,730	80,892
	PPIP		546,470
	Eventuale riconoscimento Piano di copertura minori in età di esclusiva oneri esclusi		46,423
BILANCI SALUTE	Bilanci di salute (6 previsti da ACN)	427,431	381,836
	Eventuali Bilanci di salute Regionali da accordi Aziendali		121,000
QUOTA DISAGIATA	Zona disagiata		
Tampone Covid	Tampone covid		38,437
Vaccinazione Anti-Covid-19	Vaccinazione Anti-Covid-19		86,505
TOTALE	TOTALE COMPETENZE	11,251,846.00	11,304,098.17
	ONERI ENPAM A CARICO ENTE (9,375% sul totale competenze)	1,054,860.56	1,059,759.20
	TOTALE COMPETENZE CON ONERI	12,306,706.56	12,363,857.37
COMITATI AZIENDALI/REGIONALI	Oneri per presenze comitati regionali, aziendali, tavoli tecnici aziendali, animatori formazione	12,592	12,592
QUOTA COMPLESSIVA AZIENDALE DI RISORSE AGGIUNTIVE REGIONALI	10,5 ad assistito oneri compresi	833,448	
Ripartizione DI 34 (infermiere professionale)			41,265
PAI	€ 15 a PAI validato oneri compresi		
	TOTALE NOTA INTEGRATIVA	13,152,746.56	12,417,714.37



RENDICONTAZIONE COSTI DI CONTINUITA' ASSISTENZIALE E GUARDIA TURISTICA

REGIONE LOMBARDIA
AZIENDA ATS DELLA VAL PADANA
COD. 327

N. MEDICI CA

135

COMPENSO	VOCE	PREVENTIVO	CONSUNTIVO
CONTINUITA' ASSISTENZIALE	Ore Continuità Assistenziale	152,138	144,165
	Costo Orario Continuità Assistenziale (€ 22,46 per ora di attività) (+0,93 dl 8 aprile 2020, n.23)	3,558,507.82	3,372,019.35
	Indennità informatica, importo erogato ex AIR 2019	122,772	137,742
	Ore festività	7,522	6,021
	Maggiorazione 10€ (€ 10 per ora di attività) RAR	75,220.00	60,210.00
	Rimborso KM (nr.1 litro di benzina /ora lavorata)	96,216	231,156
	PPIP Continuità Assistenziale		2,481
GUARDIA TURISTICA	Ore Guardia Turistica		
	Costo Orario Guardia Turistica (€ 22,46 per ora di attività)(+0,93 dl 8 aprile 2020, n.23)	0.00	0.00
	Rimborso KM (nr.1 litro di benzina /ora lavorata)		
	PPIP Continuità Assistenziale		
RAR ACCORDO REGIONALE	Formazione Continuità Assistenziale	108,797	108,797
	Progetti Continuità Assistenziale	212,434	212,434
TOTALE	TOTALE COMPETENZE	4,173,946.82	4,124,839.35
	TOTALE ONERI ENPAM 10,375%	433,046.98	427,952.08
	TOTALE ONERI MALATTIA 0,72%	25,621.26	24,278.54
	TOTALE COMPETENZE CON ONERI coincide con TOTALE NOTA INTEGRATIVA	4,632,615.06	4,577,069.97

F.to Il Dirigente Dipartimento Cure Primarie ai sensi D.Lgs. 39/93



MODELLO DI RILEVAZIONE DEI COSTI DEI LIVELLI DI ASSISTENZA DEGLI ENTI DEL SERVIZIO SANITARIO NAZIONALE
OGGETTO DELLA RILEVAZIONE

REGIONE CODICE ENTE 327

STRUTTURA RILEVATA CONSUNTIVO ANNO 2021

Codice	Macrovoce economica	Consumi di esercizio		Costi per acquisti di servizi		Personale						Altri costi	Oneri finanziari, svalutazioni, minusvalenze	Totale	
		Beni sanitari	Beni non sanitari	prestazioni sanitarie	servizi sanitari per erogazione di prestazioni	servizi non sanitari	Ruolo sanitario	Ruolo professionale	Ruolo tecnico	Ruolo amministrativo	Ammortamenti				Sopravvenienze Inesistenti
1A100	PREVENZIONE COLLETTIVA E SANITA' PUBBLICA														
1A110	Sorveglianza, prevenzione e controllo delle malattie infettive e parassitarie, inclusi i programmi vaccinali	2579269	31802	3508179	30942367	1987945	6868578	81288	609536	1831022	279446	191204	819178	1228	49731042
	Vaccinazioni	1973377	88	2037697	7212224	30657	9	-	22	25	-	1	5	-	11754107
1A120	Altre attività di sorveglianza, prevenzione e controllo delle malattie infettive e parassitarie	605892	31714	1470482	23230143	1957288	6868569	81288	609514	1830997	279444	191203	819173	1228	37976935
1B100	Tutela della salute e della sicurezza degli ambienti aperti e confinati	327350	20341	-	278244	459731	1280826	18777	314644	528368	69860	43627	184033	280	3526081
1C100	Sorveglianza, prevenzione e tutela della salute e sicurezza nei luoghi di lavoro	176	35271	-	44900	587979	2351190	74082	95592	538368	94838	62291	260662	400	4145749
1D100	Salute animale e igiene urbana veterinaria	60640	145810	-	1000338	4109729	11227000	56136	753153	2194045	418731	289754	1215987	1861	21473184
1E100	Sicurezza alimentare - Tutela della salute dei consumatori	2987	31702	21222	686507	1321415	885074	41655	352901	1314043	296956	215006	899712	1380	14036260
1F100	Sorveglianza e prevenzione delle malattie croniche, inclusi la promozione di stili di vita sani ed i programmi organizzati di screening; sorveglianza e prevenzione nutrizionale	52	20325	3737044	51671	715048	1062275	5001	38591	218844	38520	25812	109169	166	5965518
1F110	Programmi organizzati svolti in apposita Unità operativa Centro di costo	28	7036	2651762	9555	460634	516507	2691	20759	142135	20981	13889	58118	89	3904184
	Altre attività di Sorveglianza e prevenzione delle malattie croniche, inclusi la promozione di stili di vita sani e prevenzione nutrizionale	24	13289	1082282	42116	254414	488768	2310	17832	76709	17539	11923	51051	77	2061334
	Altre attività svolte in ambito ospedaliero	24	13289	1085282	42116	254414	488768	2310	17832	76709	17539	11923	51051	77	2061334
1G100	Attività medico legali per finalità pubbliche	-	-	-	-	-	-	-	-	-	-	-	-	-	0
1H100	Contributo Legge 210/92	-	-	-	1435043	-	-	-	-	-	-	-	-	-	1435043
19999	TOTALE PREVENZIONE COLLETTIVA E SANITA' PUBBLICA	2970474	285251	7266445	34439070	9181847	31583643	276939	2164417	5624690	1198351	827694	3488741	5315	100312877
ASSISTENZA DISTRETTUALE															
2A100	Assistenza sanitaria di base	31	3931	100483014	5256764	204057	156947	3008	23813	578823	23815	15527	64975	100	106814805
2A110	Medicina generale - Attività in convenzione	17	2174	5503390	206510	108540	86814	1664	13173	320172	8589	35940	35940	55	56300213
2A111	Medicina generale - Prestazioni erogate nelle cure domiciliari	17	2094	53432042	206201	104518	83597	1602	12688	308503	12684	8271	34609	53	54206629
2A112	Medicina generale - Prestazioni erogate presso strutture residenziali e semiresidenziali	0	48	1232418	185	2402	1921	37	291	7087	292	190	795	1	1245667
2A113	Medicina generale - Programmi vaccinali	0	0	8436	1	16	13	0	2	49	2	1	5	0	8525
2A114	Medicina generale - Programmi vaccinali	0	32	830494	123	1604	1283	25	194	4733	195	127	531	1	839342
2A115	Medicina generale - Attività presso UCCP	0	0	0	0	0	0	0	0	0	0	0	0	0	0
2A116	Medicina generale - Attività presso Ospedali di Comunità	0	0	0	0	0	0	0	0	0	0	0	0	0	0
2A120	Pediatría di libera scelta - Attività in convenzione	4	479	12251507	1834	23882	19101	366	2895	70448	2899	1890	7908	13	12383226
2A121	Pediatría di libera scelta - Prestazioni erogate nelle cure domiciliari	4	458	11670839	1754	22832	18261	350	2767	67348	2771	1807	7560	13	11796013
2A122	Pediatría di libera scelta - Prestazioni erogate presso strutture residenziali e semiresidenziali	0	21	536255	80	1045	836	16	127	3084	127	83	346	1	542021
2A123	Pediatría di libera scelta - Programmi vaccinali	0	0	45163	0	5	4	0	1	16	1	0	2	0	45102
2A124	Pediatría di libera scelta - Attività presso UCCP	0	0	0	0	0	0	0	0	0	0	0	0	0	0
2A125	Pediatría di libera scelta - Attività presso Ospedali di Comunità	0	0	0	0	0	0	0	0	0	0	0	0	0	0
2A130	Altra assistenza sanitaria di base - Assistenza distrettuale e UCCP	10	1278	3272817	5048420	71635	51032	978	7743	188203	7743	5048	21127	32	38131366
2A131	Altra assistenza sanitaria di base - Assistenza distrettuale e UCCP	0	0	0	0	0	0	0	0	0	0	0	0	0	0
2A132	Altra assistenza sanitaria di base - Assistenza distrettuale e UCCP	10	1278	3272817	5048420	71635	51032	978	7743	188203	7743	5048	21127	32	38131366
2A133	Altra assistenza sanitaria di base - Assistenza distrettuale e UCCP	0	0	0	0	0	0	0	0	0	0	0	0	0	0
2B100	Continuità assistenziale	1257	11247	4577070	1809993	292686	7142	137	1095	26334	1194	707	30993	5	6757860
2C100	Assistenza ai turisti	0	0	0	0	0	0	0	0	0	0	0	0	0	0
2D100	Emergenza sanitaria territoriale	0	0	3057662	0	0	0	0	0	0	0	0	0	0	3057662
2E100	Assistenza farmaceutica	19907687	3555	24568962	19253	537930	492381	3533	28152	371632	28508	18237	76318	117	267172265
2E110	Assistenza farmaceutica erogata in regime di convenzione	28	259	11559372	14385	494344	367896	2640	21035	277675	21308	13626	57023	87	116866475
2E120	Assistenza farmaceutica - erogazione diretta a livello territoriale	19907659	899	130991190	4868	43586	124485	893	7117	93957	7200	4611	19295	30	150305790
2E121	Assistenza farmaceutica - erogazione diretta a livello territoriale - Distribuzione diretta	5	443	130091190	2398	21472	61325	440	3506	46286	3547	2272	9505	15	130242404
2E122	Assistenza farmaceutica - erogazione diretta a livello territoriale - Distribuzione Per Conto	19907654	456	0	2470	22114	63160	453	3611	47671	3653	2339	9790	15	20063386
2E130	Assistenza farmaceutica - erogazione diretta a livello ospedaliero	0	0	0	0	0	0	0	0	0	0	0	0	0	0
2F100	Assistenza integrativa e protesica	0	0	1824783	7023	28	28	0	66	76	6	3	15	0	11832028
2F110	Assistenza integrativa - Totale	0	0	1824783	7023	28	28	0	66	76	6	3	15	0	11832028
2F111	Assistenza integrativa - Presidi per persone affette da malattia diabetica o da malattie rare	0	0	1170143	6613	3	3	0	7	9	1	0	2	0	1170781
2F112	Assistenza integrativa - Prodotti destinati a un'alimentazione particolare	0	0	4992135	161	10	10	0	23	26	2	1	5	0	4992373
2F113	Assistenza integrativa - Dispositivi monouso	0	0	5662505	249	15	15	0	36	41	3	2	8	0	5662874
2F120	Assistenza protesica	0	0	0	0	0	0	0	0	0	0	0	0	0	0
2G100	Assistenza specialistica ambulatoriale	401	4330	169284777	75318	167039	551539	3711	75136	310177	31296	19152	80968	123	170603967
2G110	Assistenza specialistica ambulatoriale - Attività prodotta in ambito ospedaliero	0	0	0	0	0	0	0	0	0	0	0	0	0	0
2G111	Assistenza specialistica ambulatoriale - Attività prodotta in ambito ospedaliero - Attività di laboratorio	0	0	0	0	0	0	0	0	0	0	0	0	0	0
2G112	Assistenza specialistica ambulatoriale - Attività prodotta in ambito ospedaliero - Diagnostica strumentale	0	0	0	0	0	0	0	0	0	0	0	0	0	0
2G113	Assistenza specialistica ambulatoriale - Attività prodotta in ambito ospedaliero - Attività clinica	0	0	0	0	0	0	0	0	0	0	0	0	0	0
2G114	Assistenza specialistica ambulatoriale - Attività prodotta in ambito ospedaliero - Farmaci ad alto costo rimborsati extra tariffa	0	0	0	0	0	0	0	0	0	0	0	0	0	0
2G115	Assistenza specialistica ambulatoriale - Attività prodotta in ambito ospedaliero - Dispositivi ad alto costo rimborsati extra tariffa	0	0	0	0	0	0	0	0	0	0	0	0	0	0
2G120	Assistenza specialistica ambulatoriale - Attività prodotta in ambito distrettuale e da terzi	401	4330	169284777	75318	167039	551539	3711	75136	310177	31296	19152	80968	123	170603967
2G121	Assistenza specialistica ambulatoriale - Attività prodotta in ambito distrettuale e da terzi - Attività di laboratorio	367	542	34380508	2036	20921	69076	465	9410	38847	3920	2399	10141	15	34538647
2G122	Assistenza specialistica ambulatoriale - Attività prodotta in ambito distrettuale e da terzi - Diagnostica strumentale	10	1125	33172394	4223	43389	143265	964	19517	80570	8129	4975	21032	32	33499625
2G123	Assistenza specialistica ambulatoriale - Attività prodotta in ambito distrettuale e da terzi - Attività clinica	24	2663	101731875	69059	102729	339198	2282	46209	190760	19247	11778	49795	76	102565605



STRUTTURA RILEVATA
 REGIONE
 CODICE ENTE
 CONSUNTIVO ANNO
 2021

REGIONE	CODICE ENTE	CONSUNTIVO ANNO	Consumi di esercizio		Costi per acquisto di servizi		Personale						Altri costi	Oneri finanziari, svalutazioni, minusvalenze	Totale	
			Beni sanitari	Beni non sanitari	prestazioni sanitarie	servizi sanitari per erogazione di prestazioni	servizi non sanitari	Ruolo sanitario	Ruolo professionale	Ruolo tecnico	Ruolo amministrativo	Ammortamenti				Sopravvenienze finanziarie
2G124			0	0	0	0	0	0	0	0	0	0	0	0	0	0
2G125			0	0	0	0	0	0	0	0	0	0	0	0	0	0
2G130			0	0	0	0	0	0	0	0	0	0	0	0	0	0
2H100			15	1382	29242862	4693203	108769	56834	204365	1440	43790	11910	7432	53502	47	34484122
2H110			12	1103	16509714	2993240	56834	163137	34957	1149	34957	9507	5933	40604	38	19908351
2H111			11	1035	11563037	2978306	50289	153047	32795	1078	32795	86425	5566	38093	36	14918637
2H112			1	68	4946677	14934	6545	10090	2162	71	2162	5698	367	2511	2	4989714
2H120			1	101	1168115	209510	4860	14879	3188	105	3188	8402	541	3703	3	1414275
2H130			0	33	5575415	14931	5757	4942	2791	35	1059	288	179	1230	1	5606661
2H140			0	0	5499844	15852	4451	1	1	0	0	0	0	0	0	5520149
2H150			1	99	0	1359057	4773	14614	3131	103	3131	852	532	3637	3	1389064
2H160			1	46	489774	106613	32094	6792	3836	48	1455	396	247	4328	2	645632
2I100			8	799	12290884	8170	39711	118239	66768	833	25336	6891	4299	29430	27	12591395
2I110			0	42	1923899	4111	3132	6250	3529	44	1339	364	227	1556	1	1946494
2I120			5	435	5952867	2331	21008	64318	36320	453	13782	3748	2339	16009	15	6113630
2I130			0	10	134590	53	475	1454	821	10	312	85	53	362	0	138225
2I140			3	294	4028693	1578	14218	43528	24580	307	9327	2537	1583	10834	10	4137492
2I150			0	18	248835	97	878	2689	1518	19	576	157	97	669	1	255554
2I110			113	10464	15284602	596628	513454	1546682	873405	10897	331428	90139	56247	384970	361	157261690
2I120			4	412	13985545	26290	26629	60825	34548	429	13084	3545	2212	15139	14	14168426
2I130			18	1674	22766546	143337	80820	247435	139726	1743	53021	14420	8998	61587	58	23519383
2I140			4	332	4535582	1776	16007	49005	27673	345	10501	2856	1782	12197	11	4658071
2I150			83	7647	10425435	41790	369214	1130335	638295	7964	242212	65875	41106	281341	264	107456561
2I160			3	288	5782097	6839	15411	42630	24073	300	9135	2484	1551	10611	10	5895432
2K100			1	111	1522697	596	5373	16452	9290	116	3525	959	598	4095	4	1563817
2L100			0	0	789492	35	2	2	6	0	5	6	0	1	0	789543
29999			0	0	0	0	0	0	0	0	0	0	0	0	0	0
ASSISTENZA OSPEDALIERA			19909512	35708	730082408	12464387	1863676	3077325	2342626	23559	528821	193759	121604	721172	780	771365337
3A100			0	0	18168317	0	0	0	0	0	0	0	0	0	0	18168317
3A110			0	0	10267008	0	0	0	0	0	0	0	0	0	0	10267008
3A111			0	0	10267008	0	0	0	0	0	0	0	0	0	0	10267008
3A112			0	0	0	0	0	0	0	0	0	0	0	0	0	0
3A120			0	0	7901309	0	0	0	0	0	0	0	0	0	0	7901309
3B100			0	0	36346691	0	0	0	0	0	0	0	9796	0	0	36347487
3B110			0	0	2252569	0	0	0	0	0	0	0	0	0	0	2252569
3B120			0	0	25912384	0	0	0	0	0	0	0	0	0	0	25912384
3B130			0	0	33529738	0	0	0	0	0	0	0	9796	0	0	33530934
3B140			0	0	0	0	0	0	0	0	0	0	0	0	0	0
3B150			0	0	0	0	0	0	0	0	0	0	0	0	0	0
3C100			0	0	2647010	0	0	0	0	0	0	0	0	0	0	2647010
3D100			0	0	38746642	0	0	0	0	0	0	0	0	0	0	38746642
3E100			0	0	0	0	0	0	0	0	0	0	0	0	0	0
3F100			0	0	0	0	0	0	0	0	0	0	0	0	0	0
3G100			0	0	0	0	0	0	0	0	0	0	0	0	0	0
3H100			0	0	0	0	0	0	0	0	0	0	0	0	0	0
39999			0	0	423026660	0	0	0	0	0	0	0	9796	0	0	423036456
48888			0	0	0	0	0	0	0	0	0	0	0	0	0	0
49999			22879986	320959	1160375513	46903457	11045523	34660968	8967316	300498	2693238	1392110	959094	4209913	6095	1294714670
			TOTALE GENERALE													



ALLEGATO 1 AL MODELLO DI RILEVAZIONE DEI COSTI DEI LIVELLI DI ASSISTENZA

OGGETTO DELLA RILEVAZIONE

STRUTTURA RILEVATA

REGIONE 030

CODICE ENTE

327

CONSUNTIVO ANNO

2021

			Mobilità attiva regionale	Mobilità passiva regionale	Mobilità attiva internazionale	Mobilità passiva internazionale	Costi per prestazioni extra Lea	Assistenza stranieri irregolari	Ricavi per attività di ricerca
			AA0460+AA0470+AA0490+AA0500+AA0510+AA0520+AA0530+AA0550+AA0560+AA0561+AA0620+AA0630+AA0640+AA0650+EA0080+EA0180	BA0090, BA0480+BA0520+BA0560+BA0730+BA0780+BA0830+BA0990+BA1060+BA1120+BA1550+EA0360+EA0490	AA0600	BA1540			AA0190+AA0200+AA0210+AA220+AA300+AA310
PREVENZIONE COLLETTIVA E SANITA' PUBBLICA									
1A100			49731042	0	0	0	0	0	0
	IA110	Sorveglianza, prevenzione e controllo delle malattie infettive e parassitarie, inclusi i programmi vaccinali	11754107	-	-	-	-	-	-
	IA120	Altri interventi per la sorveglianza, prevenzione e controllo delle malattie infettive e parassitarie	37976935	-	-	-	-	-	-
1B100		Tutela della salute e della sicurezza degli ambienti aperti e confinati	3526081	-	-	-	-	-	-
1C100		Sorveglianza, prevenzione e tutela della salute e sicurezza nei luoghi di lavoro	4145749	-	-	-	-	-	-
1D100		Salute animale e igiene urbana veterinaria	21473184	-	-	-	283.590	-	-
1E100		Sicurezza alimentare - Tutela della salute dei consumatori	14036260	-	-	-	-	-	-
1F100		Sorveglianza e prevenzione delle malattie croniche, inclusi la promozione di stili di vita sani ed i programmi organizzati di screening; sorveglianza e prevenzione nutrizionale	5965518	0	0	0	0	0	0
	IF110	Screening oncologici	3904184	0	0	0	0	0	0
	IF111	Programmi organizzati svolti in apposita Unità operativa/Centro di costo	1252422	-	-	-	-	-	-
	IF112	Programmi organizzati svolti in ambito consultoriale/ambulatoriale territoriale	2651762	-	-	-	-	-	-
	IF113	Programmi organizzati svolti in ambito ospedaliero	0	-	-	-	-	-	-
	IF120	Altre attività di Sorveglianza e prevenzione delle malattie croniche, inclusi la promozione di stili di vita sani e prevenzione nutrizionale	2061334	0	0	0	0	0	0
	IF121	Altre attività svolte in ambito extra-ospedaliero	2061334	-	-	-	-	-	-
	IF122	Altre attività svolte in ambito ospedaliero	0	-	-	-	-	-	-
1G100		Attività medico legali per finalità pubbliche	0	-	-	-	-	-	-
1H100		Contributo Legge 210/92	1435043	-	-	-	-	-	-
19999		TOTALE PREVENZIONE COLLETTIVA E SANITA' PUBBLICA	100312877	0	0	0	283590	0	0
ASSISTENZA DISTRETTUALE									
2A100		Assistenza sanitaria di base	106814805	0	0	0	181713	0	0
	2A110	Medicina generale	56300213	0	0	0	181713	0	0
	2A111	Medicina generale - Attività in convenzione	54206679	-	-	-	181.713	-	-
	2A112	Medicina generale - Prestazioni erogate nelle cure domiciliari	1245667	-	-	-	-	-	-
	2A113	Medicina generale - Prestazioni erogate presso strutture residenziali e semiresidenziali	8525	-	-	-	-	-	-
	2A114	Medicina generale - Programmi vaccinali	839342	-	-	-	-	-	-
	2A115	Medicina generale - Attività presso UCCP	0	-	-	-	-	-	-
	2A116	Medicina generale - Attività presso Ospedali di Comunità	0	-	-	-	-	-	-
	2A120	Pediatria di libera scelta	12383226	0	0	0	0	0	0
	2A121	Pediatria di libera scelta - Attività in convenzione	11796013	-	-	-	-	-	-
	2A122	Pediatria di libera scelta - Prestazioni erogate nelle cure domiciliari	542021	-	-	-	-	-	-
	2A123	Pediatria di libera scelta - Programmi vaccinali	45192	-	-	-	-	-	-
	2A124	Pediatria di libera scelta - Attività presso UCCP	0	-	-	-	-	-	-
	2A125	Pediatria di libera scelta - Attività presso Ospedali di Comunità	0	-	-	-	-	-	-
	2A130	Altra assistenza sanitaria di base	38131366	0	0	0	0	0	0
	2A131	Altra assistenza sanitaria di base - Assistenza distrettuale e UCCP	0	-	-	-	-	-	-
	2A132	Altra assistenza sanitaria di base - Ospedali di Comunità	38131366	-	-	-	-	-	-
2B100		Continuità assistenziale	6757860	-	-	-	-	-	-

OGGETTO DELLA RILEVAZIONE

CONSUNTIVO ANNO 2021

STRUTTURA RILEVATA

327

CODICE ENTE

030

REGIONE	CODICE ENTE	OGGETTO DELLA RILEVAZIONE	CONSUNTIVO ANNO	2021
2C100		Assistenza ai turisti	-	-
2D100	3057662	Emergenza sanitaria territoriale	3.057.662	-
2E100	267172265	Assistenza farmaceutica	6801204	0
	2E110	Assistenza farmaceutica erogata in regime di convenzione	514.740	-
	2E120	Assistenza farmaceutica - erogazione diretta a livello territoriale	62.86464	0
	2E121	Assistenza farmaceutica - erogazione diretta a livello territoriale - Distribuzione Diretta	224.442	-
	2E122	Assistenza farmaceutica - erogazione diretta a livello territoriale - Distribuzione Per Conto	6.286.464	-
	2E130	Assistenza farmaceutica - erogazione diretta a livello ospedaliero	-	-
2F100	11832028	Assistenza integrativa e protesica	0	0
	2F110	Assistenza integrativa-Totale	0	0
	2F111	Assistenza integrativa - Presidi per persone affette da malattia diabetica o da malattie rare	-	-
	2F112	Assistenza integrativa - Prodotti destinati a un'alimentazione particolare	-	-
	2F113	Assistenza integrativa - Dispositivi monouso	-	-
	2F120	Assistenza protesica	-	-
2G100	170603967	Assistenza specialistica ambulatoriale	10489282	109078
	2G110	Assistenza specialistica ambulatoriale - Attività prodotta in ambito ospedaliero	8164534	0
	2G111	Assistenza specialistica ambulatoriale - Attività prodotta in ambito ospedaliero - Attività di laboratorio	0	0
	2G112	Assistenza specialistica ambulatoriale - Attività prodotta in ambito ospedaliero - Diagnostica strumentale	-	-
	2G113	Assistenza specialistica ambulatoriale - Attività prodotta in ambito ospedaliero - Attività clinica	-	-
	2G114	Assistenza specialistica ambulatoriale - Attività prodotta in ambito ospedaliero - Farmaci ad alto costo rimborsati extra tariffa	-	-
	2G115	Assistenza specialistica ambulatoriale - Attività prodotta in ambito ospedaliero - Dispositivi ad alto costo rimborsati extra tariffa	-	-
	2G120	Assistenza specialistica ambulatoriale - Attività prodotta in ambito distrettuale e da terzi	10489282	109078
	2G121	Assistenza specialistica ambulatoriale - Attività prodotta in ambito distrettuale e da terzi - Attività di laboratorio	477.067	-
	2G122	Assistenza specialistica ambulatoriale - Attività prodotta in ambito distrettuale e da terzi - Diagnostica strumentale	1.260.904	-
	2G123	Assistenza specialistica ambulatoriale - Attività prodotta in ambito distrettuale e da terzi - Attività clinica	8.751.311	109.078
	2G124	Assistenza specialistica ambulatoriale - Attività prodotta in ambito distrettuale e da terzi - Farmaci ad alto costo rimborsati extra - tariffa	-	-
	2G125	Assistenza specialistica ambulatoriale - Attività prodotta in ambito distrettuale e da terzi - Dispositivi ad alto costo rimborsati extra - tariffa	-	-
2H100	34484122	Assistenza specialistica ambulatoriale - Trasporto utenti territoriale	0	0
	2H110	Assistenza socio-sanitaria distrettuale, domiciliare e territoriale - Cure domiciliari	0	0
	2H111	Cure domiciliari	-	-
	2H112	Cure palliative domiciliari	-	-
	2H120	Assistenza socio-sanitaria distrettuale, domiciliare e territoriale - Assistenza a minori, donne, coppie, famiglia (consulenti)	-	-
	2H130	Assistenza socio-sanitaria distrettuale, domiciliare e territoriale - Assistenza ai minori con disturbi in ambito neuropsichiatrico e del neurosviluppo	-	-
	2H140	Assistenza socio-sanitaria distrettuale, domiciliare e territoriale - Assistenza alle persone con disturbi mentali	-	-
	2H150	Assistenza socio-sanitaria distrettuale, domiciliare e territoriale - Assistenza alle persone con disabilità	-	-
	2H160	Assistenza socio-sanitaria distrettuale, domiciliare e territoriale - Assistenza alle persone con dipendenze patologiche	-	-
2I100	12591395	Assistenza socio-sanitaria semi-residenziale	0	0

REGIONE	CODICE ENTE																	
2I110		Assistenza sociosanitaria semi-residenziale - Assistenza alle persone con disturbi mentali	1946494	-	-	-	-	-	-	-	-	-	-	-	-	-	-	-
2I120		Assistenza sociosanitaria semi-residenziale - Assistenza alle persone con disabilità	6113630	-	-	-	-	-	-	-	-	-	-	-	-	-	-	-
2I130		Assistenza sociosanitaria semi-residenziale - Assistenza alle persone con dipendenze patologiche	138225	-	-	-	-	-	-	-	-	-	-	-	-	-	-	-
2I140		Assistenza sociosanitaria semi-residenziale - Assistenza alle persone non autosufficienti	4137492	-	-	-	-	-	-	-	-	-	-	-	-	-	-	-
2I150		Assistenza sociosanitaria semi-residenziale - assistenza ai minori con disturbi in ambito neuropsichiatrico e del neurosviluppo	255554	-	-	-	-	-	-	-	-	-	-	-	-	-	-	-
2J100		Assistenza sociosanitaria residenziale	157261690	5401	0	0	0	0	0	0	0	0	0	0	0	0	0	0
2J110		Assistenza sociosanitaria residenziale - Assistenza alle persone con disturbi mentali	14168426	-	-	-	-	-	-	-	-	-	-	-	-	-	-	-
2J120		Assistenza sociosanitaria residenziale - Assistenza alle persone con disabilità	23519383	-	-	-	-	-	-	-	-	-	-	-	-	-	-	-
2J130		Assistenza sociosanitaria residenziale - Assistenza alle persone con dipendenze patologiche	4658071	-	-	-	-	-	-	-	-	-	-	-	-	-	-	-
2J140		Assistenza sociosanitaria residenziale - Assistenza alle persone non autosufficienti	107450561	5.401	-	-	-	-	-	-	-	-	-	-	-	-	-	-
2J150		Assistenza sociosanitaria residenziale - Assistenza alle persone nella fase terminale della vita	5895432	-	-	-	-	-	-	-	-	-	-	-	-	-	-	-
2J160		Assistenza sociosanitaria residenziale - Assistenza ai minori con disturbi in ambito neuropsichiatrico e del neurosviluppo	1563817	-	-	-	-	-	-	-	-	-	-	-	-	-	-	-
2K100		Assistenza terminale	789543	-	-	-	-	605.960	-	-	-	-	-	-	-	-	-	-
2L100		Assistenza presso strutture sanitarie interne alle carceri	0	-	-	-	-	-	-	-	-	-	-	-	-	-	-	-
29999		TOTALE ASSISTENZA DISTRETTUALE	771365337	9081128	21135821	4639	109078	-	-	-	-	-	-	-	-	-	-	-
ASSISTENZA OSPEDALIERA																		
3A100		Attività di Pronto soccorso	18168317	0	0	0	0	0	0	0	0	0	0	0	0	0	0	0
3A110		Attività diretta di Pronto soccorso e OBI	10267008	0	0	0	0	0	0	0	0	0	0	0	0	0	0	0
3A111		Attività diretta di PS e OBI per accessi non seguiti da ricovero	10267008	-	-	-	-	-	-	-	-	-	-	-	-	-	-	-
3A112		Attività diretta di PS e OBI per accessi seguiti da ricovero	0	-	-	-	-	-	-	-	-	-	-	-	-	-	-	-
3A120		Accertamenti diagnostici strumentali e consulenze in Pronto Soccorso per accessi non seguiti da ricovero	7901309	-	-	-	-	-	-	-	-	-	-	-	-	-	-	-
3B100		Assistenza ospedaliera per acuti	363474487	2.3957293	382.56989	6311	956717	-	-	-	-	-	-	-	-	-	-	-
3B110		Assistenza ospedaliera per acuti - In Day Hospital	2252569	-	200.110	-	-	-	-	-	-	-	-	-	-	-	-	-
3B120		Assistenza ospedaliera per acuti - In Day Surgery	25912384	-	2.262.172	-	-	-	-	-	-	-	-	-	-	-	-	-
3B130		Assistenza ospedaliera per acuti - In degenza ordinaria	355309534	23.957.293	35.794.707	6.311	956.717	-	-	-	-	-	-	-	-	-	-	-
3B140		Assistenza ospedaliera per acuti - Farmaci ad alto costo rimborsati extra-tariffa	0	-	-	-	-	-	-	-	-	-	-	-	-	-	-	-
3B150		Assistenza ospedaliera per acuti - Dispositivi ad alto costo rimborsati extra-tariffa	0	-	-	-	-	-	-	-	-	-	-	-	-	-	-	-
3C100		Assistenza ospedaliera per lungodegenti	2647010	-	406.229	-	-	-	-	-	-	-	-	-	-	-	-	-
3D100		Assistenza ospedaliera per riabilitazione	38746642	-	3.902.041	-	-	-	-	-	-	-	-	-	-	-	-	-
3E100		Trasporto sanitario assistito	0	-	-	-	-	-	-	-	-	-	-	-	-	-	-	-
3F100		Attività trasfusione	0	-	-	-	-	-	-	-	-	-	-	-	-	-	-	-
3G100		Attività a supporto dei trapianti di cellule, organi e tessuti	0	-	-	-	-	-	-	-	-	-	-	-	-	-	-	-
3H100		Attività a supporto della donazione di cellule riproduttive	0	-	-	-	-	-	-	-	-	-	-	-	-	-	-	-
39999		TOTALE ASSISTENZA OSPEDALIERA	423036456	23957293	42565259	6311	956717	-	-	-	-	-	-	-	-	-	-	-
48888		TOTALE COSTI PER ATTIVITA' DI RICERCA	0	-	-	-	-	-	-	-	-	-	-	-	-	-	-	-
49999		TOTALE GENERALE	1294714670	33038421	63701080	10950	1065795	283590	283590	283590	283590	283590	283590	283590	283590	283590	283590	283590

MODELLO DI RILEVAZIONE DEI COSTI DEI LIVELLI DI ASSISTENZA DEGLI ENTI DEL SERVIZIO SANITARIO NAZIONALE

STRUTTURA RILEVATA

CODICE ENTE

327

600

CONSUNTIVO ANNO

2021

Main data table with columns: REGIONE, CODICE ENTE, CONSUNTIVO ANNO, VALORI IN EURO, Macrovoce economiche, Beni sanitari, Beni non sanitari, Costi per acquisti di servizi, servizi sanitari per erogazione di prestazioni, servizi non sanitari, Ruolo sanitario, Ruolo professionale, Ruolo tecnico, Ruolo amministrativo, Ammortamenti, Sopravvenienze Inaspettate, Altri costi, Oneri finanziari, svalutazioni, minusvalenze, Totale. Includes sections for PREVENZIONE COLLETTIVA E SANITA' PUBBLICA and ASSISTENZA DISTRETTUALE.



REGIONE **030** CODICE ENTE **327** **2021**

STRUTTURA RILEVATA **OGGETTO DELLA RILEVAZIONE** **CONSUNTIVO ANNO**

Codice	Descrizione	Consumi di esercizio		Costi per acquisto di servizi		Personale						Altri costi	Over (Riscatti, svalutazioni, minusvalenze)	Totale	
		Beni sanitari	Beni non sanitari	prestazioni sanitarie	servizi sanitari per erogazione di prestazioni	Ruolo sanitario	Ruolo professionale	Ruolo tecnico	Ruolo amministrativo	Ammortamenti	Supervenienze Inesistenze				
2G123	Assistenza specialistica ambulatoriale - Attività prodotta in ambito discrezionale e da terzi - Attività clinica	24	2.053	44.809.666	69.059	101.302	389.198	2.282	46.209	190.760	19.247	11.499	49.795	76	45.641.790
2G124	Assistenza specialistica ambulatoriale - Attività prodotta in ambito discrezionale e da terzi - Farmaci ad alto costo rimborsati extra - tariffa														0
2G125	Assistenza specialistica ambulatoriale - Attività prodotta in ambito discrezionale e da terzi - Dispositivi ad alto costo rimborsati extra - tariffa														0
2G130	Assistenza specialistica ambulatoriale - Trasporto utenti														0
2H100	Assistenza socio-sanitaria distrettuale - Domiciliare e territoriale	15	1.382	14.239.568	464.995,8	95.727	204.365	1.440	43.790	115.405	11.910	7.255	53.502	47	19.424.364
2H110	Assistenza socio-sanitaria distrettuale - Domiciliare e territoriale - Cure domiciliari	12	1.103	12.124.144	298.059,9	52.567	163.137	1.149	34.957	92.123	9.507	5.792	40.604	38	15.505.732
2H111	Cure domiciliari	11	1.036	11.188.279	2.977.240	49.316	153.047	1.078	32.705	86.625	8.919	5.434	38.093	36	14.546.708
2H112	Cure palliative domiciliari	1	66	930.865	3.359	3.251	10.090	71	2.162	5.688	588	358	2.511	2	95.902,4
2H120	Assistenza socio-sanitaria distrettuale, domiciliare e territoriale - Assistenza a minori, donne, coppie, famiglia (consulenti)	1	101	1.188.115	209.510	4.794	14.879	105	3.188	8.402	867	528	3.703	3	1.414.196
2H130	Assistenza socio-sanitaria distrettuale, domiciliare e territoriale - Assistenza ai minori con disturbi in ambito neuropsichiatrico e del neurosviluppo		33	457.435	179	1.593	4.942	35	1.059	2.791	288	175	1.230	1	46.976,1
2H140	Assistenza socio-sanitaria distrettuale, domiciliare e territoriale - Assistenza alle persone con disturbi mentali			100			1			1					102
2H150	Assistenza socio-sanitaria distrettuale, domiciliare e territoriale - Assistenza alle persone con disabilità	1	98	1.353.057	1.353.057	4.709	14.614	103	3.131	8.252	852	519	3.637	3	1.389.977
2H160	Assistenza socio-sanitaria distrettuale, domiciliare e territoriale - Assistenza alle persone con dipendenze patologiche	1	46	488.774	106.613	32.064	6.792	48	1.455	3.838	386	241	4.328	2	645.596
2I100	Assistenza socio-sanitaria semi-residenziale - Assistenza alle persone con disturbi mentali	8	799	10.943.432	42.826	381.000	118.239	833	25.336	667.688	6.891	4.199	294.330	27	11.238.348
2I110	Assistenza socio-sanitaria semi-residenziale - Assistenza alle persone con disturbi mentali		42	578.447	227	2.014	6.250	44	1.339	3.529	364	222	1.556	1	594.035
2I120	Assistenza socio-sanitaria semi-residenziale - Assistenza alle persone con disabilità	5	435	5.952.867	2.331	20.725	64.318	453	13.782	36.320	3.748	2.284	16.009	15	6.113.292
2I130	Assistenza socio-sanitaria semi-residenziale - Assistenza alle persone con dipendenze patologiche		10	134.590	53	469	1.454	10	312	821	85	52	382		1.382,18
2I140	Assistenza socio-sanitaria semi-residenziale - Assistenza alle persone non autosufficienti	3	294	4.028.693	1.378	14.026	43.528	307	9.327	24.590	2.537	1.546	10.834	10	4.137.263
2I150	Assistenza socio-sanitaria semi-residenziale - Assistenza ai minori con disturbi in ambito neuropsichiatrico e del neurosviluppo		18	248.835	97	866	2.699	19	576	1.518	157	95	669	1	255.540
2I160	Assistenza socio-sanitaria residenziale - Assistenza alle persone con disturbi mentali	113	10.464	14.203.922,1	56.720,5	498.830	15.666,82	10.897	331.428	873.405	901.339	5.491,6	384.970	301	147.008,181
2I170	Assistenza socio-sanitaria residenziale - Assistenza alle persone con disturbi mentali	4	412	5.629.537	2.205	19.599	60.825	429	13.004	34.348	3.545	2.160	15.139	14	5.781.251
2I180	Assistenza socio-sanitaria residenziale - Assistenza alle persone con dipendenze patologiche	18	1.674	22.766.546	143.337	79.730	247.435	1.743	53.021	139.726	14.420	8.785	61.587	58	23.518.090
2I190	Assistenza socio-sanitaria residenziale - Assistenza alle persone non autosufficienti	4	332	4.535.562	1.776	15.791	49.005	345	10.501	27.673	2.866	1.740	12.197	11	4.657.813
2I200	Assistenza socio-sanitaria residenziale - Assistenza alle persone nella fase terminale della vita	83	7.647	104.239.287	417.746	364.222	1.130.335	7.964	242.212	638.295	65.875	40.133	281.341	264	107.435.404
2I210	Assistenza socio-sanitaria residenziale - Assistenza ai minori con disturbi in ambito neuropsichiatrico e del neurosviluppo	3	288	3.945.572	1.545	13.737	42.630	300	9.135	24.073	2.484	1.514	10.611	10	4.051.902
2I220	Assistenza termale	1	111	1.522.697	596	5.301	16.452	116	3.525	9.290	959	584	4.095	4	1.563.731
2I230	Assistenza presso strutture sanitarie interne alle carceri			789.492	35	2			5	6			1		789.543
29999	TOTALE ASSISTENZA DISTRETTUALE	19.909,150	35.708	495.042.114	9.000,030	1.827.452	3.077.325	23.559	528.821	2.342.626	193.759	118.727	721.172	780	532.821.223
3A100	Attività di Pronto soccorso	0	0	0	0	0	0	0	0	0	0	0	0	0	0
3A110	Attività diretta di Pronto soccorso e OBI	0	0	0	0	0	0	0	0	0	0	0	0	0	0
3A111	Attività diretta di PS e OBI per accessi non seguiti da ricovero														0
3A112	Attività diretta di PS e OBI per accessi seguiti da ricovero														0
3A120	Accertamenti diagnostici strumentali e consulenze in Pronto Soccorso per accessi non seguiti da ricovero														0
3B100	Assistenza ospedaliera per acuti - In Day Hospital	0	0	136.389.764	0	0	0	0	0	0	0	9.796	0	0	136.399.560
3B110	Assistenza ospedaliera per acuti - In Day Surgery			728.161											728.161
3B120	Assistenza ospedaliera per acuti - In Day Surgery			9.427.697											9.427.697
3B130	Assistenza ospedaliera per acuti - In degenza ordinaria			126.233.666									9.796		126.243.462
3B140	Assistenza ospedaliera per acuti - Farmaci ad alto costo rimborsati extra-tariffa														0
3B150	Assistenza ospedaliera per acuti - Dispositivi ad alto costo rimborsati extra-tariffa														0
3C100	Assistenza ospedaliera per longodegenti			1.502.367											1.502.367
3D100	Assistenza ospedaliera per riabilitazione			19.327.597											19.327.597
3E100	Trasporto sanitario assistito														0
3F100	Attività trasfusione														0
3G100	Attività a supporto dei trapianti di cellule, organi e tessuti														0
3H100	Attività a supporto della donazione di cellule riprodotte														0
39999	TOTALE ASSISTENZA OSPEDALIERA	0	0	157.219.728	0	0	0	0	0	0	0	9.796	0	0	157.229.524
48888	TOTALE COSTI PER ATTIVITÀ DI RICERCA														0
49999	TOTALE GENERALE	20.909,6463	32.095,9	656.808.821	19.471,087	1.090.903,6	3.466,0968	300,498	2.693,238	89.673,16	139.211,0	93.663,0	42.099,13	6.095	761.583.134

VALORI IN EURO



MODELLO DI RILEVAZIONE DEI COSTI DEI LIVELLI DI ASSISTENZA DEGLI ENTI DEL SERVIZIO SANITARIO NAZIONALE

REGIONE: 030 CODICE ENTE: 327 OGGETTO DELLA RILEVAZIONE: 2021 CONSUNTIVO ANNO


REGIONE	STRUTTURA RILEVATA		Consumi di esercizio		Costi per acquisti di servizi				Personale						Altri costi	Oneri finanziari, svalutazioni, minusvalenze	Totale
	030	327	Beni sanitari	Beni non sanitari	prestazioni sanitarie	servizi sanitari per erogazione di prestazioni	servizi non sanitari	Ruolo sanitario	Ruolo professionale	Ruolo tecnico	Ruolo amministrativo	Ammortamenti	Sopravvalenze	Insustituzione			
PREVENZIONE COLLETTIVA E SANITA' PUBBLICA																	
1A100			1973161	0	930454	23968013	23162	0	0	0	0	0	4525	0	0	26899315	
	1A110		1973161	0	930454	23968013	23162	0	0	0	0	0	4525	0	0	26899315	
	1A120		1973161	0	930454	23968013	23162	0	0	0	0	0	4525	0	0	26899315	
1B100			0	0	0	0	0	0	0	0	0	0	0	0	0	0	
1C100			0	0	0	0	0	0	0	0	0	0	0	0	0	0	
1D100			0	0	0	0	0	0	0	0	0	0	0	0	0	0	
1E100			0	0	0	0	0	0	0	0	0	0	0	0	0	0	
1F100			0	0	0	0	0	0	0	0	0	0	0	0	0	0	
	1F110		0	0	0	0	0	0	0	0	0	0	0	0	0	0	
	1F112		0	0	0	0	0	0	0	0	0	0	0	0	0	0	
	1F113		0	0	0	0	0	0	0	0	0	0	0	0	0	0	
	1F120		0	0	0	0	0	0	0	0	0	0	0	0	0	0	
	1F121		0	0	0	0	0	0	0	0	0	0	0	0	0	0	
	1F122		0	0	0	0	0	0	0	0	0	0	0	0	0	0	
1G100			0	0	0	0	0	0	0	0	0	0	0	0	0	0	
1H100			0	0	0	0	0	0	0	0	0	0	0	0	0	0	
19999			1973161	0	2719466	23968013	100263	0	0	0	0	0	19587	0	0	28780490	
ASSISTENZA DISTRETTUALE																	
2A100			0	0	0	3387805	1881	0	0	0	0	0	367	0	0	3390053	
	2A110		0	0	0	3387805	1881	0	0	0	0	0	367	0	0	3390053	
	2A111		0	0	0	3387805	1881	0	0	0	0	0	367	0	0	3390053	
	2A112		0	0	0	3387805	1881	0	0	0	0	0	367	0	0	3390053	
	2A113		0	0	0	3387805	1881	0	0	0	0	0	367	0	0	3390053	
	2A114		0	0	0	3387805	1881	0	0	0	0	0	367	0	0	3390053	
	2A115		0	0	0	3387805	1881	0	0	0	0	0	367	0	0	3390053	
	2A116		0	0	0	3387805	1881	0	0	0	0	0	367	0	0	3390053	
	2A120		0	0	0	3387805	1881	0	0	0	0	0	367	0	0	3390053	
	2A121		0	0	0	3387805	1881	0	0	0	0	0	367	0	0	3390053	
	2A122		0	0	0	3387805	1881	0	0	0	0	0	367	0	0	3390053	
	2A123		0	0	0	3387805	1881	0	0	0	0	0	367	0	0	3390053	
	2A124		0	0	0	3387805	1881	0	0	0	0	0	367	0	0	3390053	
	2A125		0	0	0	3387805	1881	0	0	0	0	0	367	0	0	3390053	
	2A130		0	0	0	3387805	1881	0	0	0	0	0	367	0	0	3390053	
	2A131		0	0	0	3387805	1881	0	0	0	0	0	367	0	0	3390053	
	2A132		0	0	0	3387805	1881	0	0	0	0	0	367	0	0	3390053	
2B100			0	0	0	0	0	0	0	0	0	0	0	0	0	0	
2C100			0	0	0	0	0	0	0	0	0	0	0	0	0	0	
2D100			0	0	0	0	0	0	0	0	0	0	0	0	0	0	
2E100			0	0	0	0	0	0	0	0	0	0	0	0	0	0	
	2E110		0	0	0	0	0	0	0	0	0	0	0	0	0	0	
	2E120		0	0	0	0	0	0	0	0	0	0	0	0	0	0	
	2E121		0	0	0	0	0	0	0	0	0	0	0	0	0	0	
	2E122		0	0	0	0	0	0	0	0	0	0	0	0	0	0	
	2E130		0	0	0	0	0	0	0	0	0	0	0	0	0	0	
2F100			0	0	0	0	0	0	0	0	0	0	0	0	0	0	
	2F110		0	0	0	0	0	0	0	0	0	0	0	0	0	0	
	2F111		0	0	0	0	0	0	0	0	0	0	0	0	0	0	
	2F112		0	0	0	0	0	0	0	0	0	0	0	0	0	0	
	2F113		0	0	0	0	0	0	0	0	0	0	0	0	0	0	
	2F120		0	0	0	0	0	0	0	0	0	0	0	0	0	0	



REGIONE		030		CODICE ENTE		327	
STRUTTURA RILEVATA				OGGETTO DELLA RILEVAZIONE			
				CONSUNTIVO ANNO			
				2021			

Macrovoce economica	Consumi di esercizio		Costi per acquisti di servizi		servizi non sanitari	Personale				Ammortamenti	Supera esistenze Inesistentenze	Altri costi	Oneri finanziari, svalutazioni, minusvalenze	Totale	
	Beni sanitari	Beni non sanitari	prestazioni sanitarie	servizi sanitari per erogazione di prestazioni		Ruolo sanitario	Ruolo professionale	Ruolo tecnico	Ruolo amministrativo						
2G100															
Assistenza specialistica ambulatoriale															
2G110															
Assistenza specialistica ambulatoriale - Attività prodotta in ambito ospedaliero - ospedaliero															
2G111															
Assistenza specialistica ambulatoriale - Attività prodotta in ambito ospedaliero - Attività di laboratorio															
2G112															
Assistenza specialistica ambulatoriale - Attività prodotta in ambito ospedaliero - Diagnostica strumentale															
2G113															
Assistenza specialistica ambulatoriale - Attività prodotta in ambito ospedaliero - Attività clinica															
2G114															
Assistenza specialistica ambulatoriale - Attività prodotta in ambito ospedaliero - Farmaci ad alto costo rimborsati extra tariffa															
2G115															
Assistenza specialistica ambulatoriale - Attività prodotta in ambito ospedaliero - Dispositivi ad alto costo rimborsati extra tariffa															
2G120															
Assistenza specialistica ambulatoriale - Attività prodotta in ambito distrettuale e da terzi - da terzi															
2G121															
Assistenza specialistica ambulatoriale - Attività prodotta in ambito distrettuale e da terzi - Attività di laboratorio															
2G122															
Assistenza specialistica ambulatoriale - Attività prodotta in ambito distrettuale e da terzi - Diagnostica strumentale															
2G123															
Assistenza specialistica ambulatoriale - Attività prodotta in ambito distrettuale e da terzi - Attività clinica															
2G124															
Assistenza specialistica ambulatoriale - Attività prodotta in ambito distrettuale e da terzi - Farmaci ad alto costo rimborsati extra - tariffa															
2G125															
Assistenza specialistica ambulatoriale - Attività prodotta in ambito distrettuale e da terzi - Dispositivi ad alto costo rimborsati extra - tariffa															
2G130															
Assistenza specialistica ambulatoriale - Trasporto utenti															
2H100															
Assistenza socio-sanitaria distrettuale, domiciliare e territoriale - Cure domiciliari															
2H110															
Assistenza socio-sanitaria distrettuale, domiciliare e territoriale - Cure domiciliari															
2H111															
Cure palliative domiciliari															
2H112															
Cure palliative domiciliari															
2H120															
Assistenza socio-sanitaria distrettuale, domiciliare e territoriale - Assistenza a minori, donne, coppie, famiglia (consulenti)															
2H130															
Assistenza socio-sanitaria distrettuale, domiciliare e territoriale - Assistenza a minori con disturbi in ambito neuropsichiatrico e del															
2H140															
Assistenza socio-sanitaria distrettuale, domiciliare e territoriale - Assistenza alle persone con disturbi mentali															
2H150															
Assistenza socio-sanitaria distrettuale, domiciliare e territoriale - Assistenza alle persone con disabilità															
2H160															
Assistenza socio-sanitaria distrettuale, domiciliare e territoriale - Assistenza alle persone con dipendenze patologiche															
2I100															
Assistenza socio-sanitaria semi-residenziale - Assistenza alle persone con disturbi mentali															
2I110															
Assistenza socio-sanitaria semi-residenziale - Assistenza alle persone con disturbi mentali															
2I120															
Assistenza socio-sanitaria semi-residenziale - Assistenza alle persone con dipendenze patologiche															
2I130															
Assistenza socio-sanitaria semi-residenziale - Assistenza alle persone con dipendenze patologiche															
2I140															
Assistenza socio-sanitaria semi-residenziale - Assistenza alle persone non autosufficienti															
2I150															
Assistenza socio-sanitaria semi-residenziale - Assistenza ai minori con disturbi in ambito neuropsichiatrico e del neurosviluppo															
2J100															
Assistenza socio-sanitaria residenziale - Assistenza alle persone con disturbi mentali															
2J110															
Assistenza socio-sanitaria residenziale - Assistenza alle persone con disturbi mentali															
2J120															
Assistenza socio-sanitaria residenziale - Assistenza alle persone con dipendenze patologiche															
2J130															
Assistenza socio-sanitaria residenziale - Assistenza alle persone non autosufficienti															
2J140															
Assistenza socio-sanitaria residenziale - Assistenza alle persone nella fase terminale della vita															
2J150															
Assistenza socio-sanitaria residenziale - Assistenza ai minori con disturbi in ambito neuropsichiatrico e del neurosviluppo															
2J160															
Assistenza terminale															
2K100															
Assistenza presso strutture sanitarie interne alle carceri															
2L100															
Assistenza presso strutture sanitarie interne alle carceri															
29999															
TOTALE ASSISTENZA DISTRETTUALE															
ASSISTENZA OSPEDALIERA															
3A100															
Attività di Pronto soccorso															
3A110															
Attività diretta di Pronto soccorso e OBI															
3A111															
Attività diretta di PS e OBI per accessi non seguiti da ricovero															
3A112															
Attività diretta di PS e OBI per accessi seguiti da ricovero															
3A120															
Accertamenti diagnostici strumentali e consulenze in Pronto Soccorso per accessi non seguiti da ricovero															

Macrovoce economica	Beni sanitari	Beni non sanitari	prestazioni sanitarie	servizi sanitari per erogazione di prestazioni	servizi non sanitari	Ruolo sanitario	Ruolo professionale	Ruolo tecnico	Ruolo amministrativo	Ammortamenti	Supera esistenze Inesistentenze	Altri costi	Oneri finanziari, svalutazioni, minusvalenze	Totale
TOTALE ASSISTENZA DISTRETTUALE	362	0	96386845	0	2321	0	0	0	0	0	454	0	0	96389982
ASSISTENZA OSPEDALIERA														
Attività di Pronto soccorso	0	0	18168317	0	0	0	0	0	0	0	0	0	0	18168317
Attività diretta di Pronto soccorso e OBI	0	0	10267008	0	0	0	0	0	0	0	0	0	0	10267008
Attività diretta di PS e OBI per accessi non seguiti da ricovero			10267008											10267008
Attività diretta di PS e OBI per accessi seguiti da ricovero			7901308											7901308





REGIONE CODICE ENTE

OGGETTO DELLA RILEVAZIONE
CONSUNTIVO ANNO

VALORI IN EURO

Macrovoce economiche	Consumi di esercizio		Costi per acquisti di servizi				Personale				Altri costi	Oneri finanziari, svalutazioni, minusvalenze	Totale	
	Beni sanitari	Beni non sanitari	prestazioni sanitarie	servizi sanitari per erogazione di prestazioni	servizi non sanitari	Ruolo sanitario	Ruolo professionale	Ruolo tecnico	Ruolo amministrativo	Ammortamenti				Superaresidenze Inesistenti
3B100	0	0	227074927	0	0	0	0	0	0	0	0	0	0	227074927
3B110	-	-	1.524.408	-	-	-	-	-	-	-	-	-	-	1524408
3B120	-	-	16.484.447	-	-	-	-	-	-	-	-	-	-	16484447
3B130	-	-	209.066.072	-	-	-	-	-	-	-	-	-	-	209066072
3B140	-	-	-	-	-	-	-	-	-	-	-	-	-	0
3B150	-	-	-	-	-	-	-	-	-	-	-	-	-	0
3C100	-	-	1.144.643	-	-	-	-	-	-	-	-	-	-	1144643
3D100	-	-	19.419.045	-	-	-	-	-	-	-	-	-	-	19419045
3E100	-	-	-	-	-	-	-	-	-	-	-	-	-	0
3F100	-	-	-	-	-	-	-	-	-	-	-	-	-	0
3G100	-	-	-	-	-	-	-	-	-	-	-	-	-	0
3H100	-	-	-	-	-	-	-	-	-	-	-	-	-	0
39999	0	0	265806932	0	0	0	0	0	0	0	0	0	0	265806932
48888	-	-	-	-	-	-	-	-	-	-	-	-	-	0
49999	1974523	0	503566692	27432370	136487	0	0	0	0	0	22464	0	0	533131536
	TOTALE GENERALE													

S.C.R.I.B.A.

ELLO DI RILEVAZIONE LIVELLI DI ASSISTENZA - SINTESI

REGIONE		CODICE ENTE		327
030				

OGGETTO DELLA RILEVAZIONE	
CONSUNTIVO ANNO	

	Macrovoce economiche	Consumi di esercizio				Costi per acquisti di servizi				Personale						Altri costi	Oneri finanziari, svalutazioni, minusvalenze	Totale	%
		Beni sanitari	Beni non sanitari	prestazioni sanitarie	servizi sanitari per erogazione di prestazioni	servizi non sanitari	Ruolo sanitario	Ruolo professionale	Ruolo tecnico	Ruolo amministrativo-strafivo	Ammortamenti	Sopravvenienze Insussistenti							
1A100	Sorveglianza, prevenzione e controllo delle malattie infettive e parassitarie, inclusi i programmi vaccinali	2579269	31802	3508179	30942367	1987945	6868578	81288	1831022	279446	191204	819178	1228	49731042					
1B100	Tutela della salute e della sicurezza degli ambienti aperti e confinati	327350	20341	0	278244	459731	1280826	18777	314644	69860	43627	184033	280	3526081					
1C100	Sorveglianza, prevenzione e tutela della salute e sicurezza nei luoghi di lavoro	176	35271	0	44900	587979	2351190	74082	538368	94838	62291	260662	400	4145749					
1D100	Salute animale e igiene urbana veterinaria	60640	145810	0	1000338	4109729	11227000	56136	2194045	418731	289754	1215987	1861	21473184					
1E100	Sicurezza alimentare - Tutela della salute dei consumatori	2987	31702	21222	686507	1321415	8850774	41655	1314043	296956	215006	899712	1380	14036260					
1F100	Sorveglianza e prevenzione delle malattie croniche, inclusi la promozione di stili di vita sani ed i programmi organizzati di screening; sorveglianza e prevenzione nutrizionale	52	20325	3737044	51671	715048	1005275	5001	218844	38520	25812	109169	166	5965518					
1G100	Attività medico legali per finalità pubbliche	0	0	0	0	0	0	0	0	0	0	0	0	0					
1H100	Contributo Legge 210/92	0	0	0	1435043	0	0	0	0	0	0	0	0	1435043					
19999	TOTALE PREVENZIONE COLLETTIVA E SANITA' PUBBLICA	2970474	285251	7266445	34439070	9181847	31583643	276939	2164417	1198351	827694	3488741	5315	100312877	7.75%				
2A100	Assistenza sanitaria di base	31	3931	100483014	5256764	204057	156947	3008	578823	23815	15527	64975	100	106814805					
2B100	Continuità assistenziale	1257	11247	4577070	1807993	292686	7142	137	26334	1194	707	30993	5	6757860					
2C100	Assistenza ai turisti	0	0	0	0	0	0	0	0	0	0	0	0	0					
2D100	Emergenza sanitaria territoriale	0	0	3057662	0	0	0	0	0	0	0	0	0	3057662					
2E100	Assistenza farmaceutica	19907687	3555	245684962	19253	537930	492381	3533	371632	28508	18237	76318	117	267172265					
2F100	Assistenza integrativa e protesica	0	0	11824783	7023	28	28	0	66	6	3	15	0	11832028					
2G100	Assistenza specialistica ambulatoriale	401	4330	169284777	75318	167039	551539	3711	310177	31296	19152	80968	123	170603967					
2H100	Assistenza sociosanitaria distrettuale, domiciliare e territoriale	15	1382	29242862	4693203	108769	204365	1440	115405	11910	7432	53502	47	34484122					
2I100	Assistenza sociosanitaria semi-residenziale	8	799	12290884	8170	39711	118239	833	66768	6891	4299	29430	27	12591395					
2J100	Assistenza sociosanitaria residenziale	113	10464	152846902	596628	513454	1546682	10897	873405	90139	56247	384970	361	157261690					
2K100	Assistenza termale	0	0	789492	35	2	2	0	5	0	0	1	0	789543					
2L100	Assistenza presso strutture sanitarie interne alle carceri	0	0	0	0	0	0	0	0	0	0	0	0	0					
29999	TOTALE ASSISTENZA DISTRETTUALE	19909512	35708	730082408	12464387	1863676	3077325	23559	528821	193759	121604	721172	780	771365337	59.58%				
3A100	Attività di Pronto soccorso	0	0	18168317	0	0	0	0	0	0	0	0	0	18168317					
3B100	Assistenza ospedaliera per acuti	0	0	363464691	0	0	0	0	0	0	9796	0	0	363474487					
3C100	Assistenza ospedaliera per lungodegenti	0	0	2647010	0	0	0	0	0	0	0	0	0	2647010					
3D100	Assistenza ospedaliera per riabilitazione	0	0	38746642	0	0	0	0	0	0	0	0	0	38746642					
3E100	Trasporto sanitario assistito	0	0	0	0	0	0	0	0	0	0	0	0	0					
3F100	Attività trasfusione	0	0	0	0	0	0	0	0	0	0	0	0	0					
3G100	Attività a supporto dei trapianti di cellule, organi e tessuti	0	0	0	0	0	0	0	0	0	0	0	0	0					
3H100	Attività a supporto della donazione di cellule riproduttive	0	0	0	0	0	0	0	0	0	0	0	0	0					
39999	TOTALE ASSISTENZA OSPEDALIERA	0	0	423026660	0	0	0	0	0	0	9796	0	0	423036456	32.67%				
48888	TOTALE COSTI PER ATTIVITA' DI RICERCA	0	0	0	0	0	0	0	0	0	0	0	0	0	0.00%				
49999	TOTALE GENERALE	22879986	320959	1160375513	46903457	11045523	34660968	300498	2693238	1392110	959094	4209913	6095	1294714670	100.00%				
		22879986	320959	1160375513	46903457	11045523	34660968	300498	2693238	1392110	959094	4209913	6095	1294714670					

MINISTERO DELLA SANITA'

Direzione Generale della Programmazione sanitaria, dei livelli di assistenza e dei principi etici di sistema
Direzione Generale del Sistema Informativo

CE

MODELLO DI RILEVAZIONE DEL CONTO ECONOMICO
AZIENDE UNITA' SANITARIE LOCALI - AZIENDE OSPEDALIERE
IRCCS - AZIENDE OSPEDALIERE UNIVERSITARIE

STRUTTURA RILEVATA		
	REGIONE	030
	U.S.L./AZ.OSP.	327
OGGETTO DELLA RILEVAZIONE		
	Consuntivo	0
	ANNO	2020

Verbale Collegio Sindacale (S/N)	
	(valori in Euro)

Cons	CODICE	VOCE MODELLO CE	IMPORTO
		A) Valore della produzione	
	AA0010	A.1) Contributi in c/esercizio	1,193,512,789
	AA0020	A.1.A) Contributi da Regione o Prov. Aut. per quota F.S. regionale	1,190,347,228
	AA0030	A.1.A.1) da Regione o Prov. Aut. per quota F.S. regionale indistinto	1,162,073,292
	AA0031	A.1.A.1.1) Finanziamento indistinto	1,154,967,029
	AA0032	A.1.A.1.2) Finanziamento indistinto finalizzato da Regione	2,424,614
	AA0033	A.1.A.1.3) Funzioni	4,681,649
	AA0034	A.1.A.1.3.A) Funzioni - Pronto Soccorso	-
	AA0035	A.1.A.1.3.B) Funzioni - Altro	4,681,649
	AA0036	A.1.A.1.4) Quota finalizzata per il Piano aziendale di cui all'art. 1, comma 528, L. 208/2015	-
	AA0040	A.1.A.2) da Regione o Prov. Aut. per quota F.S. regionale vincolato	28,273,936
	AA0050	A.1.B) Contributi c/esercizio (extra fondo)	3,162,811
	AA0060	A.1.B.1) da Regione o Prov. Aut. (extra fondo)	1,859,243
	AA0070	A.1.B.1.1) Contributi da Regione o Prov. Aut. (extra fondo) vincolati	1,659,487
SS	AA0080	A.1.B.1.2) Contributi da Regione o Prov. Aut. (extra fondo) - Risorse aggiuntive da bilancio regionale a titolo di copertura LEA	-
	AA0090	A.1.B.1.3) Contributi da Regione o Prov. Aut. (extra fondo) - Risorse aggiuntive da bilancio regionale a titolo di copertura extra LEA	-
	AA0100	A.1.B.1.4) Contributi da Regione o Prov. Aut. (extra fondo) - Altro	199,756
	AA0110	A.1.B.2) Contributi da Aziende sanitarie pubbliche della Regione o Prov. Aut. (extra fondo)	31,664
R	AA0120	A.1.B.2.1) Contributi da Aziende sanitarie pubbliche della Regione o Prov. Aut. (extra fondo) vincolati	31,664
R	AA0130	A.1.B.2.2) Contributi da Aziende sanitarie pubbliche della Regione o Prov. Aut. (extra fondo) altro	-
	AA0140	A.1.B.3) Contributi da Ministero della Salute e da altri soggetti pubblici (extra fondo)	1,271,904
	AA0141	A.1.B.3.1) Contributi da Ministero della Salute (extra fondo)	-
	AA0150	A.1.B.3.2) Contributi da altri soggetti pubblici (extra fondo) vincolati	95,445
	AA0160	A.1.B.3.3) Contributi da altri soggetti pubblici (extra fondo) L. 210/92	1,176,459
	AA0170	A.1.B.3.4) Contributi da altri soggetti pubblici (extra fondo) altro	-
	AA0171	A.1.B.3.5) Contributi da altri soggetti pubblici (extra fondo) - in attuazione dell'art.79, comma 1 sexies lettera c), del D.L. 112/2008, convertito con legge 133/2008 e della legge 23 dicembre 2009 n. 191	-
	AA0180	A.1.C) Contributi c/esercizio per ricerca	-
	AA0190	A.1.C.1) Contributi da Ministero della Salute per ricerca corrente	-
	AA0200	A.1.C.2) Contributi da Ministero della Salute per ricerca finalizzata	-
	AA0210	A.1.C.3) Contributi da Regione ed altri soggetti pubblici per ricerca	-
	AA0220	A.1.C.4) Contributi da privati per ricerca	-
	AA0230	A.1.D) Contributi c/esercizio da privati	2,750
	AA0240	A.2) Rettifica contributi c/esercizio per destinazione ad investimenti	-
	AA0250	A.2.A) Rettifica contributi in c/esercizio per destinazione ad investimenti - da Regione o Prov. Aut. per quota F.S. regionale	-
	AA0260	A.2.B) Rettifica contributi in c/esercizio per destinazione ad investimenti - altri contributi	-
	AA0270	A.3) Utilizzo fondi per quote inutilizzate contributi finalizzati e vincolati di esercizi precedenti	2,348,036
	AA0271	A.3.A) Utilizzo fondi per quote inutilizzate contributi di esercizi precedenti da Regione o Prov. Aut. per quota F.S. regionale indistinto finalizzato	-
	AA0280	A.3.B) Utilizzo fondi per quote inutilizzate contributi di esercizi precedenti da Regione o Prov. Aut. per quota F.S. regionale vincolato	1,906,542
	AA0290	A.3.C) Utilizzo fondi per quote inutilizzate contributi di esercizi precedenti da soggetti pubblici (extra fondo) vincolati	441,494
	AA0300	A.3.D) Utilizzo fondi per quote inutilizzate contributi di esercizi precedenti per ricerca	-
	AA0310	A.3.E) Utilizzo fondi per quote inutilizzate contributi vincolati di esercizi precedenti da privati	-

	AA0320	A.4) Ricavi per prestazioni sanitarie e sociosanitarie a rilevanza sanitaria	34,159,640
	AA0330	A.4.A) Ricavi per prestazioni sanitarie e sociosanitarie a rilevanza sanitaria erogate a soggetti pubblici	1,224,994
R	AA0340	A.4.A.1) Ricavi per prestaz. sanitarie e sociosanitarie a rilevanza sanitaria erogate ad Aziende sanitarie pubbliche della Regione	507,227
R	AA0350	A.4.A.1.1) Prestazioni di ricovero	-
R	AA0360	A.4.A.1.2) Prestazioni di specialistica ambulatoriale	-
	AA0361	A.4.A.1.3) Prestazioni di pronto soccorso non seguite da ricovero	-
R	AA0370	A.4.A.1.4) Prestazioni di psichiatria residenziale e semiresidenziale	-
R	AA0380	A.4.A.1.5) Prestazioni di File F	-
R	AA0390	A.4.A.1.6) Prestazioni servizi MMG, PLS, Contin. assistenziale	-
R	AA0400	A.4.A.1.7) Prestazioni servizi farmaceutica convenzionata	-
R	AA0410	A.4.A.1.8) Prestazioni termali	-
R	AA0420	A.4.A.1.9) Prestazioni trasporto ambulanze ed elisoccorso	-
	AA0421	A.4.A.1.10) Prestazioni assistenza integrativa	-
	AA0422	A.4.A.1.11) Prestazioni assistenza protesica	-
	AA0423	A.4.A.1.12) Prestazioni assistenza riabilitativa extraospedaliera	-
	AA0424	A.4.A.1.13) Ricavi per cessione di emocomponenti e cellule staminali	-
	AA0425	A.4.A.1.14) Prestazioni assistenza domiciliare integrata (ADI)	-
R	AA0430	A.4.A.1.15) Altre prestazioni sanitarie e socio-sanitarie a rilevanza sanitaria	507,227
	AA0440	A.4.A.2) Ricavi per prestaz. sanitarie e sociosanitarie a rilevanza sanitaria erogate ad altri soggetti pubblici	4,370
	AA0450	A.4.A.3) Ricavi per prestaz. sanitarie e sociosanitarie a rilevanza sanitaria erogate a soggetti pubblici Extraregione	713,397
S	AA0460	A.4.A.3.1) Prestazioni di ricovero	-
S	AA0470	A.4.A.3.2) Prestazioni ambulatoriali	-
	AA0471	A.4.A.3.3) Prestazioni pronto soccorso non seguite da ricovero	-
	AA0480	A.4.A.3.4) Prestazioni di psichiatria non soggetta a compensazione (resid. e semiresid.)	-
S	AA0490	A.4.A.3.5) Prestazioni di File F	-
S	AA0500	A.4.A.3.6) Prestazioni servizi MMG, PLS, Contin. assistenziale Extraregione	-
S	AA0510	A.4.A.3.7) Prestazioni servizi farmaceutica convenzionata Extraregione	681,663
S	AA0520	A.4.A.3.8) Prestazioni termali Extraregione	-
S	AA0530	A.4.A.3.9) Prestazioni trasporto ambulanze ed elisoccorso Extraregione	-
	AA0541	A.4.A.3.10) Prestazioni assistenza integrativa da pubblico (extraregione)	-
	AA0542	A.4.A.3.11) Prestazioni assistenza protesica da pubblico (extraregione)	-
S	AA0550	A.4.A.3.12) Ricavi per cessione di emocomponenti e cellule staminali Extraregione	-
S	AA0560	A.4.A.3.13) Ricavi GSA per differenziale saldo mobilità interregionale	-
	AA0561	A.4.A.3.14) Altre prestazioni sanitarie e sociosanitarie a rilevanza sanitaria erogate a soggetti pubblici Extraregione	-
SS	AA0570	A.4.A.3.15) Altre prestazioni sanitarie e sociosanitarie a rilevanza sanitaria non soggette a compensazione Extraregione	13,133
SS	AA0580	A.4.A.3.15.A) Prestazioni di assistenza riabilitativa non soggette a compensazione Extraregione	-
SS	AA0590	A.4.A.3.15.B) Altre prestazioni sanitarie e socio-sanitarie a rilevanza sanitaria non soggette a compensazione Extraregione	13,133
	AA0600	A.4.A.3.16) Altre prestazioni sanitarie a rilevanza sanitaria - Mobilità attiva Internazionale	18,601
	AA0601	A.4.A.3.17) Altre prestazioni sanitarie a rilevanza sanitaria - Mobilità attiva Internazionale rilevata dalle AO, AOU, IRCCS.	-
	AA0602	A.4.A.3.18) Altre prestazioni sanitarie e sociosanitarie a rilevanza sanitaria ad Aziende sanitarie e casse mutua estera - (fatturate direttamente)	-
S	AA0610	A.4.B) Ricavi per prestazioni sanitarie e sociosanitarie a rilevanza sanitaria erogate da privati v/residenti Extraregione in compensazione (mobilità attiva)	26,213,156
S	AA0620	A.4.B.1) Prestazioni di ricovero da priv. Extraregione in compensazione (mobilità attiva)	18,761,737
S	AA0630	A.4.B.2) Prestazioni ambulatoriali da priv. Extraregione in compensazione (mobilità attiva)	7,333,234
	AA0631	A.4.B.3) Prestazioni di pronto soccorso non seguite da ricovero da priv. Extraregione in compensazione (mobilità attiva)	-
S	AA0640	A.4.B.4) Prestazioni di File F da priv. Extraregione in compensazione (mobilità attiva)	117,719
S	AA0650	A.4.B.5) Altre prestazioni sanitarie e sociosanitarie a rilevanza sanitaria erogate da privati v/residenti Extraregione in compensazione (mobilità attiva)	466
	AA0660	A.4.C) Ricavi per prestazioni sanitarie e sociosanitarie a rilevanza sanitaria erogate a privati	6,452,056
	AA0670	A.4.D) Ricavi per prestazioni sanitarie erogate in regime di intramoenia	269,434
	AA0680	A.4.D.1) Ricavi per prestazioni sanitarie intramoenia - Area ospedaliera	-
	AA0690	A.4.D.2) Ricavi per prestazioni sanitarie intramoenia - Area specialistica	-
	AA0700	A.4.D.3) Ricavi per prestazioni sanitarie intramoenia - Area sanità pubblica	269,434
	AA0710	A.4.D.4) Ricavi per prestazioni sanitarie intramoenia - Consulenze (ex art. 55 c.1 lett. c, d) ed ex art. 57-58)	-
R	AA0720	A.4.D.5) Ricavi per prestazioni sanitarie intramoenia - Consulenze (ex art. 55 c.1 lett. c, d) ed ex art. 57-58) (Aziende sanitarie pubbliche della Regione)	-
	AA0730	A.4.D.6) Ricavi per prestazioni sanitarie intramoenia - Altro	-
R	AA0740	A.4.D.7) Ricavi per prestazioni sanitarie intramoenia - Altro (Aziende sanitarie pubbliche della Regione)	-
	AA0750	A.5) Concorsi, recuperi e rimborsi	601,631
	AA0760	A.5.A) Rimborsi assicurativi	102,230
	AA0770	A.5.B) Concorsi, recuperi e rimborsi da Regione	-



	AA0780	A.5.B.1) Rimborsamento degli oneri stipendiali del personale dell'azienda in posizione di comando presso la Regione	
	AA0790	A.5.B.2) Altri concorsi, recuperi e rimborsi da parte della Regione	-
R	AA0800	A.5.C) Concorsi, recuperi e rimborsi da Aziende sanitarie pubbliche della Regione	352,841
R	AA0810	A.5.C.1) Rimborsamento degli oneri stipendiali del personale dipendente dell'azienda in posizione di comando presso Aziende sanitarie pubbliche della Regione	167,777
R	AA0820	A.5.C.2) Rimborsi per acquisto beni da parte di Aziende sanitarie pubbliche della Regione	-
R	AA0830	A.5.C.3) Altri concorsi, recuperi e rimborsi da parte di Aziende sanitarie pubbliche della Regione	185,064
	AA0831	A.5.C.4) Altri concorsi, recuperi e rimborsi da parte della Regione - GSA	-
	AA0840	A.5.D) Concorsi, recuperi e rimborsi da altri soggetti pubblici	67,019
	AA0850	A.5.D.1) Rimborsamento degli oneri stipendiali del personale dipendente dell'azienda in posizione di comando presso altri soggetti pubblici	67,019
	AA0860	A.5.D.2) Rimborsi per acquisto beni da parte di altri soggetti pubblici	-
	AA0870	A.5.D.3) Altri concorsi, recuperi e rimborsi da parte di altri soggetti pubblici	-
	AA0880	A.5.E) Concorsi, recuperi e rimborsi da privati	79,541
	AA0890	A.5.E.1) Rimborsamento da aziende farmaceutiche per Pay back	-
	AA0900	A.5.E.1.1) Pay-back per il superamento del tetto della spesa farmaceutica territoriale	-
	AA0910	A.5.E.1.2) Pay-back per superamento del tetto della spesa farmaceutica ospedaliera	-

RL S.C.R.I.B.A.



AA0920	A.5.E.1.3) Ulteriore Pay-back	-
AA0921	A.5.E.2) Rimborso per Pay back sui dispositivi medici	-
AA0930	A.5.E.3) Altri concorsi, recuperi e rimborsi da privati	79,541
AA0940	A.6) Compartecipazione alla spesa per prestazioni sanitarie (Ticket)	-
AA0950	A.6.A) Compartecipazione alla spesa per prestazioni sanitarie - Ticket sulle prestazioni di specialistica ambulatoriale e APA-PAC	-
AA0960	A.6.B) Compartecipazione alla spesa per prestazioni sanitarie - Ticket sul pronto soccorso	-
AA0970	A.6.C) Compartecipazione alla spesa per prestazioni sanitarie (Ticket) - Altro	-
AA0980	A.7) Quota contributi c/capitale imputata all'esercizio	1,002,646
AA0990	A.7.A) Quota imputata all'esercizio dei finanziamenti per investimenti dallo Stato	-
AA1000	A.7.B) Quota imputata all'esercizio dei finanziamenti per investimenti da Regione	790,773
AA1010	A.7.C) Quota imputata all'esercizio dei finanziamenti per beni di prima dotazione	76,944
AA1020	A.7.D) Quota imputata all'esercizio dei contributi in c/ esercizio FSR destinati ad investimenti	6,200
AA1030	A.7.E) Quota imputata all'esercizio degli altri contributi in c/ esercizio destinati ad investimenti	37,132
AA1040	A.7.F) Quota imputata all'esercizio di altre poste del patrimonio netto	91,597
AA1050	A.8) Incrementi delle immobilizzazioni per lavori interni	-
AA1060	A.9) Altri ricavi e proventi	236,495
AA1070	A.9.A) Ricavi per prestazioni non sanitarie	218,459
AA1080	A.9.B) Fitti attivi ed altri proventi da attività immobiliari	17,994
AA1090	A.9.C) Altri proventi diversi	42
AZ9999	Totale valore della produzione (A)	1,231,861,237
	B) Costi della produzione	
BA0010	B.1) Acquisti di beni	21,603,540
BA0020	B.1.A) Acquisti di beni sanitari	21,146,313
BA0030	B.1.A.1) Prodotti farmaceutici ed emoderivati	18,061,168
BA0040	B.1.A.1.1) Medicinali con AIC, ad eccezione di vaccini, emoderivati di produzione regionale, ossigeno e altri gas medicali	18,061,168
BA0050	B.1.A.1.2) Medicinali senza AIC	-
BA0051	B.1.A.1.3) Ossigeno e altri gas medicali	-
BA0060	B.1.A.1.4) Emoderivati di produzione regionale	-
BA0061	B.1.A.1.4.1) Emoderivati di produzione regionale da pubblico (Aziende sanitarie pubbliche della Regione) - Mobilità intraregionale	-
BA0062	B.1.A.1.4.2) Emoderivati di produzione regionale da pubblico (Aziende sanitarie pubbliche della Regione) - Mobilità extraregionale	-
BA0063	B.1.A.1.4.3) Emoderivati di produzione regionale da altri soggetti	-
BA0070	B.1.A.2) Sangue ed emocomponenti	-
R BA0080	B.1.A.2.1) da pubblico (Aziende sanitarie pubbliche della Regione) – Mobilità intraregionale	-
S BA0090	B.1.A.2.2) da pubblico (Aziende sanitarie pubbliche extra Regione) – Mobilità extraregionale	-
BA0100	B.1.A.2.3) da altri soggetti	-
BA0210	B.1.A.3) Dispositivi medici	653,583
BA0220	B.1.A.3.1) Dispositivi medici	58,399
BA0230	B.1.A.3.2) Dispositivi medici impiantabili attivi	-
BA0240	B.1.A.3.3) Dispositivi medico diagnostici in vitro (IVD)	595,184
BA0250	B.1.A.4) Prodotti dietetici	-
BA0260	B.1.A.5) Materiali per la profilassi (vaccini)	-
BA0270	B.1.A.6) Prodotti chimici	52,174
BA0280	B.1.A.7) Materiali e prodotti per uso veterinario	82,646
BA0290	B.1.A.8) Altri beni e prodotti sanitari	25,820
R BA0300	B.1.A.9) Beni e prodotti sanitari da Aziende sanitarie pubbliche della Regione	2,270,922
BA0301	B.1.A.9.1) Prodotti farmaceutici ed emoderivati	
BA0302	B.1.A.9.2) Sangue ed emocomponenti	
BA0303	B.1.A.9.3) Dispositivi medici	
BA0304	B.1.A.9.4) Prodotti dietetici	
BA0305	B.1.A.9.5) Materiali per la profilassi (vaccini)	2,270,922
BA0306	B.1.A.9.6) Prodotti chimici	-
BA0307	B.1.A.9.7) Materiali e prodotti per uso veterinario	-
BA0308	B.1.A.9.8) Altri beni e prodotti sanitari	-
BA0310	B.1.B) Acquisti di beni non sanitari	457,227
BA0320	B.1.B.1) Prodotti alimentari	2,181
BA0330	B.1.B.2) Materiali di guardaroba, di pulizia e di convivenza in genere	162,223
BA0340	B.1.B.3) Combustibili, carburanti e lubrificanti	119,925
BA0350	B.1.B.4) Supporti informatici e cancelleria	92,430
BA0360	B.1.B.5) Materiale per la manutenzione	14,485
BA0370	B.1.B.6) Altri beni e prodotti non sanitari	65,983
R BA0380	B.1.B.7) Beni e prodotti non sanitari da Aziende sanitarie pubbliche della Regione	-
BA0390	B.2) Acquisti di servizi	1,157,521,322
BA0400	B.2.A) Acquisti servizi sanitari	1,151,715,091



	BA0410	B.2.A.1) <i>Acquisti servizi sanitari per medicina di base</i>	70,836,443
	BA0420	B.2.A.1.1) - <i>da convenzione</i>	70,628,408
	BA0430	B.2.A.1.1.A) <i>Costi per assistenza MMG</i>	53,563,224
	BA0440	B.2.A.1.1.B) <i>Costi per assistenza PLS</i>	12,291,033
	BA0450	B.2.A.1.1.C) <i>Costi per assistenza Continuità assistenziale</i>	4,774,151
	BA0460	B.2.A.1.1.D) <i>Altro (medicina dei servizi, psicologi, medici 118, ecc)</i>	-
R	BA0470	B.2.A.1.2) - <i>da pubblico (Aziende sanitarie pubbliche della Regione) - Mobilità intraregionale</i>	-
S	BA0480	B.2.A.1.3) - <i>da pubblico (Aziende sanitarie pubbliche Extraregione) - Mobilità extraregionale</i>	208,035
	BA0490	B.2.A.2) <i>Acquisti servizi sanitari per farmaceutica</i>	114,919,706
	BA0500	B.2.A.2.1) - <i>da convenzione</i>	114,330,404
R	BA0510	B.2.A.2.2) - <i>da pubblico (Aziende sanitarie pubbliche della Regione)- Mobilità intraregionale</i>	-
S	BA0520	B.2.A.2.3) - <i>da pubblico (Extraregione)</i>	589,302
	BA0530	B.2.A.3) <i>Acquisti servizi sanitari per assistenza specialistica ambulatoriale</i>	177,652,900

RL S.C.R.I.B.A.



R	BA0540	B.2.A.3.1) - da pubblico (Aziende sanitarie pubbliche della Regione)	91,953,154
	BA0541	B.2.A.3.2) prestazioni di pronto soccorso non seguite da ricovero - da pubblico (Aziende sanitarie pubbliche della Regione)	15,821,656
	BA0550	B.2.A.3.3) - da pubblico (altri soggetti pubbl. della Regione)	-
	BA0551	B.2.A.3.4) prestazioni di pronto soccorso non seguite da ricovero - da pubblico (altri soggetti pubbl. della Regione)	-
S	BA0560	B.2.A.3.5) - da pubblico (Extraregione)	12,008,698
	BA0561	B.2.A.3.6) prestazioni di pronto soccorso non seguite da ricovero - da pubblico (Extraregione)	-
	BA0570	B.2.A.3.7) - da privato - Medici SUMAI	22,802
	BA0580	B.2.A.3.8) - da privato	50,513,216
	BA0590	B.2.A.3.8.A) Servizi sanitari per assistenza specialistica da IRCCS privati e Policlinici privati	4,422,946
	BA0591	B.2.A.3.8.B) Servizi sanitari per prestazioni di pronto soccorso non seguite da ricovero - da IRCCS privati e Policlinici privati	-
	BA0600	B.2.A.3.8.C) Servizi sanitari per assistenza specialistica da Ospedali Classificati privati	89,108
	BA0601	B.2.A.3.8.D) Servizi sanitari per prestazioni di pronto soccorso non seguite da ricovero - da Ospedali Classificati privati	-
	BA0610	B.2.A.3.8.E) Servizi sanitari per assistenza specialistica da Case di Cura private	33,382,457
	BA0611	B.2.A.3.8.F) Servizi sanitari per prestazioni di pronto soccorso non seguite da ricovero - da Case di Cura private	-
	BA0620	B.2.A.3.8.G) Servizi sanitari per assistenza specialistica da altri privati	12,618,705
	BA0621	B.2.A.3.8.H) Servizi sanitari per prestazioni di pronto soccorso non seguite da ricovero - da altri privati	-
	BA0630	B.2.A.3.9) - da privato per cittadini non residenti - Extraregione (mobilità attiva in compensazione)	7,333,374
	BA0631	B.2.A.3.10) Servizi sanitari per prestazioni di pronto soccorso non seguite da ricovero - da privato per cittadini non residenti - Extraregione (mobilità attiva in compensazione)	-
	BA0640	B.2.A.4) Acquisti servizi sanitari per assistenza riabilitativa	4,272,964
R	BA0650	B.2.A.4.1) - da pubblico (Aziende sanitarie pubbliche della Regione)	-
	BA0660	B.2.A.4.2) - da pubblico (altri soggetti pubbl. della Regione)	54,548
SS	BA0670	B.2.A.4.3) - da pubblico (Extraregione) non soggetti a compensazione	-
	BA0680	B.2.A.4.4) - da privato (intraregionale)	4,218,062
	BA0690	B.2.A.4.5) - da privato (extraregionale)	354
	BA0700	B.2.A.5) Acquisti servizi sanitari per assistenza integrativa	5,890,259
R	BA0710	B.2.A.5.1) - da pubblico (Aziende sanitarie pubbliche della Regione)	1,379,859
	BA0720	B.2.A.5.2) - da pubblico (altri soggetti pubbl. della Regione)	-
S	BA0730	B.2.A.5.3) - da pubblico (Extraregione)	-
	BA0740	B.2.A.5.4) - da privato	4,510,400
	BA0750	B.2.A.6) Acquisti servizi sanitari per assistenza protesica	5,623,174
R	BA0760	B.2.A.6.1) - da pubblico (Aziende sanitarie pubbliche della Regione)	-
	BA0770	B.2.A.6.2) - da pubblico (altri soggetti pubbl. della Regione)	-
S	BA0780	B.2.A.6.3) - da pubblico (Extraregione)	-
	BA0790	B.2.A.6.4) - da privato	5,623,174
	BA0800	B.2.A.7) Acquisti servizi sanitari per assistenza ospedaliera	403,141,324
R	BA0810	B.2.A.7.1) - da pubblico (Aziende sanitarie pubbliche della Regione)	249,339,193
	BA0820	B.2.A.7.2) - da pubblico (altri soggetti pubbl. della Regione)	-
S	BA0830	B.2.A.7.3) - da pubblico (Extraregione)	48,731,014
	BA0840	B.2.A.7.4) - da privato	86,309,380
	BA0850	B.2.A.7.4.A) Servizi sanitari per assistenza ospedaliera da IRCCS privati e Policlinici privati	18,676,874
	BA0860	B.2.A.7.4.B) Servizi sanitari per assistenza ospedaliera da Ospedali Classificati privati	496,580
	BA0870	B.2.A.7.4.C) Servizi sanitari per assistenza ospedaliera da Case di Cura private	67,135,926
	BA0880	B.2.A.7.4.D) Servizi sanitari per assistenza ospedaliera da altri privati	-
	BA0890	B.2.A.7.5) - da privato per cittadini non residenti - Extraregione (mobilità attiva in compensazione)	18,761,737
	BA0900	B.2.A.8) Acquisto prestazioni di psichiatria residenziale e semiresidenziale	21,899,064
R	BA0910	B.2.A.8.1) - da pubblico (Aziende sanitarie pubbliche della Regione)	15,900,419
	BA0920	B.2.A.8.2) - da pubblico (altri soggetti pubbl. della Regione)	-
SS	BA0930	B.2.A.8.3) - da pubblico (Extraregione) - non soggette a compensazione	-
	BA0940	B.2.A.8.4) - da privato (intraregionale)	5,678,871
	BA0950	B.2.A.8.5) - da privato (extraregionale)	319,774
	BA0960	B.2.A.9) Acquisto prestazioni di distribuzione farmaci File F	125,894,776
R	BA0970	B.2.A.9.1) - da pubblico (Aziende sanitarie pubbliche della Regione) - Mobilità intraregionale	107,834,779
	BA0980	B.2.A.9.2) - da pubblico (altri soggetti pubbl. della Regione)	-
S	BA0990	B.2.A.9.3) - da pubblico (Extraregione)	7,197,084
	BA1000	B.2.A.9.4) - da privato (intraregionale)	10,736,468
	BA1010	B.2.A.9.5) - da privato (extraregionale)	-
	BA1020	B.2.A.9.6) - da privato per cittadini non residenti - Extraregione (mobilità attiva in compensazione)	126,445
	BA1030	B.2.A.10) Acquisto prestazioni termali in convenzione	880,551
R	BA1040	B.2.A.10.1) - da pubblico (Aziende sanitarie pubbliche della Regione) - Mobilità intraregionale	-
	BA1050	B.2.A.10.2) - da pubblico (altri soggetti pubbl. della Regione)	-
S	BA1060	B.2.A.10.3) - da pubblico (Extraregione)	693,736
	BA1070	B.2.A.10.4) - da privato	186,488



	BA1080	B.2.A.10.5) - da privato per cittadini non residenti - Extraregione (mobilità attiva in compensazione)	327
	BA1090	B.2.A.11) Acquisto prestazioni di trasporto sanitario	3,500,577
R	BA1100	B.2.A.11.1) - da pubblico (Aziende sanitarie pubbliche della Regione) - Mobilità intraregionale	-
	BA1110	B.2.A.11.2) - da pubblico (altri soggetti pubbl. della Regione)	-
S	BA1120	B.2.A.11.3) - da pubblico (Extraregione)	3,500,577

RL S.C.R.I.B.A.



	BA1130	B.2.A.11.4) - da privato	-
	BA1140	B.2.A.12) Acquisto prestazioni Socio-Sanitarie a rilevanza sanitaria	189,143,051
R	BA1150	B.2.A.12.1) - da pubblico (Aziende sanitarie pubbliche della Regione) - Mobilità intraregionale	7,132,397
	BA1151	B.2.A.12.1.A) Assistenza domiciliare integrata (ADI)	318,411
	BA1152	B.2.A.12.1.B) Altre prestazioni socio-sanitarie a rilevanza sanitaria	6,813,986
	BA1160	B.2.A.12.2) - da pubblico (altri soggetti pubblici della Regione)	14,723,830
	BA1161	B.2.A.12.3) - da pubblico (Extraregione) - Acquisto di Altre prestazioni sociosanitarie a rilevanza sanitaria erogate a soggetti pubblici Extraregione	-
SS	BA1170	B.2.A.12.4) - da pubblico (Extraregione) non soggette a compensazione	484
	BA1180	B.2.A.12.5) - da privato (intraregionale)	167,020,734
	BA1190	B.2.A.12.6) - da privato (extraregionale)	265,606
	BA1200	B.2.A.13) Compartecipazione al personale per att. libero-prof. (intramoenia)	240,260
	BA1210	B.2.A.13.1) Compartecipazione al personale per att. libero professionale intramoenia - Area ospedaliera	-
	BA1220	B.2.A.13.2) Compartecipazione al personale per att. libero professionale intramoenia - Area specialistica	-
	BA1230	B.2.A.13.3) Compartecipazione al personale per att. libero professionale intramoenia - Area sanità pubblica	240,260
	BA1240	B.2.A.13.4) Compartecipazione al personale per att. libero professionale intramoenia - Consulenze (ex art. 55 c. 1 lett. c), d) ed ex Art. 57-58)	-
R	BA1250	B.2.A.13.5) Compartecipazione al personale per att. libero professionale intramoenia - Consulenze (ex art. 55 c. 1 lett. c), d) ed ex Art. 57-58) (Aziende sanitarie pubbliche della Regione)	-
	BA1260	B.2.A.13.6) Compartecipazione al personale per att. libero professionale intramoenia - Altro	-
R	BA1270	B.2.A.13.7) Compartecipazione al personale per att. libero professionale intramoenia - Altro (Aziende sanitarie pubbliche della Regione)	-
	BA1280	B.2.A.14) Rimborsi, assegni e contributi sanitari	2,519,446
	BA1290	B.2.A.14.1) Contributi ad associazioni di volontariato	-
	BA1300	B.2.A.14.2) Rimborsi per cure all'estero	198,189
	BA1310	B.2.A.14.3) Contributi a società partecipate e/o enti dipendenti della Regione	-
	BA1320	B.2.A.14.4) Contributo Legge 210/92	1,176,459
	BA1330	B.2.A.14.5) Altri rimborsi, assegni e contributi	474,511
R	BA1340	B.2.A.14.6) Rimborsi, assegni e contributi v/Aziende sanitarie pubbliche della Regione	670,287
	BA1341	B.2.A.14.7) Rimborsi, assegni e contributi v/Regione - GSA	-
	BA1350	B.2.A.15) Consulenze, Collaborazioni, Interinale e altre prestazioni di lavoro sanitarie e sociosanitarie	1,857,868
	BA1360	B.2.A.15.1) Consulenze sanitarie e sociosanitarie da Aziende sanitarie pubbliche della Regione	-
R	BA1370	B.2.A.15.2) Consulenze sanitarie e sociosanitarie da terzi - Altri soggetti pubblici	-
	BA1380	B.2.A.15.3) Consulenze, Collaborazioni, Interinale e altre prestazioni di lavoro sanitarie e sociosanitarie da privato	1,797,497
	BA1390	B.2.A.15.3.A) Consulenze sanitarie da privato - articolo 55, comma 2, CCNL 8 giugno 2000	1,629,547
	BA1400	B.2.A.15.3.B) Altre consulenze sanitarie e sociosanitarie da privato	-
	BA1410	B.2.A.15.3.C) Collaborazioni coordinate e continuative sanitarie e sociosanitarie da privato	110,918
	BA1420	B.2.A.15.3.D) Indennità a personale universitario - area sanitaria	-
	BA1430	B.2.A.15.3.E) Lavoro interinale - area sanitaria	-
	BA1440	B.2.A.15.3.F) Altre collaborazioni e prestazioni di lavoro - area sanitaria	57,032
	BA1450	B.2.A.15.4) Rimborso oneri stipendiali del personale sanitario in comando	60,371
R	BA1460	B.2.A.15.4.A) Rimborso oneri stipendiali personale sanitario in comando da Aziende sanitarie pubbliche della Regione	60,371
	BA1470	B.2.A.15.4.B) Rimborso oneri stipendiali personale sanitario in comando da Regioni, soggetti pubblici e da Università	-
SS	BA1480	B.2.A.15.4.C) Rimborso oneri stipendiali personale sanitario in comando da aziende di altre Regioni (Extraregione)	-
	BA1490	B.2.A.16) Altri servizi sanitari e sociosanitari a rilevanza sanitaria	23,442,728
R	BA1500	B.2.A.16.1) Altri servizi sanitari e sociosanitari a rilevanza sanitaria da pubblico - Aziende sanitarie pubbliche della Regione	10,962,878
	BA1510	B.2.A.16.2) Altri servizi sanitari e sociosanitari a rilevanza sanitaria da pubblico - Altri soggetti pubblici della Regione	1,644,998
	BA1520	B.2.A.16.3) Altri servizi sanitari e sociosanitari a rilevanza sanitaria da pubblico (Extraregione)	-
	BA1530	B.2.A.16.4) Altri servizi sanitari da privato	9,886,907
	BA1540	B.2.A.16.5) Costi per servizi sanitari - Mobilità internazionale passiva	947,945
	BA1541	B.2.A.16.6) Costi per servizi sanitari - Mobilità internazionale passiva rilevata dalle ASL	-
	BA1542	B.2.A.16.7) Costi per prestazioni sanitarie erogate da aziende sanitarie estere (fatturate direttamente)	-
S	BA1550	B.2.A.17) Costi GSA per differenziale saldo mobilità interregionale	-
	BA1560	B.2.B) Acquisti di servizi non sanitari	5,806,231
	BA1570	B.2.B.1) Servizi non sanitari	5,469,213
	BA1580	B.2.B.1.1) Lavanderia	34,318
	BA1590	B.2.B.1.2) Pulizia	470,609
	BA1600	B.2.B.1.3) Mensa	760,629
	BA1601	B.2.B.1.3.A) Mensa dipendenti	760,629
	BA1602	B.2.B.1.3.B) Mensa degenti	-
	BA1610	B.2.B.1.4) Riscaldamento	270,434
	BA1620	B.2.B.1.5) Servizi di assistenza informatica	224,671
	BA1630	B.2.B.1.6) Servizi trasporti (non sanitari)	248



	BA1640	B.2.B.1.7) <i>Smaltimento rifiuti</i>	23,019
	BA1650	B.2.B.1.8) <i>Utenze telefoniche</i>	706,815
	BA1660	B.2.B.1.9) <i>Utenze elettricità</i>	284,793
	BA1670	B.2.B.1.10) <i>Altre utenze</i>	38,026
	BA1680	B.2.B.1.11) <i>Premi di assicurazione</i>	537,310
	BA1690	B.2.B.1.11.A) <i>Premi di assicurazione - R.C. Professionale</i>	403,772
	BA1700	B.2.B.1.11.B) <i>Premi di assicurazione - Altri premi assicurativi</i>	133,538
	BA1710	B.2.B.1.12) <i>Altri servizi non sanitari</i>	2,118,341
R	BA1720	B.2.B.1.12.A) <i>Altri servizi non sanitari da pubblico (Aziende sanitarie pubbliche della Regione)</i>	63,225
	BA1730	B.2.B.1.12.B) <i>Altri servizi non sanitari da altri soggetti pubblici</i>	2,000
	BA1740	B.2.B.1.12.C) <i>Altri servizi non sanitari da privato</i>	2,053,116
	BA1750	B.2.B.2) <i>Consulenze, Collaborazioni, Interinale e altre prestazioni di lavoro non sanitarie</i>	262,064
R	BA1760	B.2.B.2.1) <i>Consulenze non sanitarie da Aziende sanitarie pubbliche della Regione</i>	-
	BA1770	B.2.B.2.2) <i>Consulenze non sanitarie da Terzi - Altri soggetti pubblici</i>	-
	BA1780	B.2.B.2.3) <i>Consulenze, Collaborazioni, Interinale e altre prestazioni di lavoro non sanitarie da privato</i>	149,141
	BA1790	B.2.B.2.3.A) <i>Consulenze non sanitarie da privato</i>	49,732

RL S.C.R.I.B.A.



	BA1800	B.2.B.2.3.B) Collaborazioni coordinate e continuative non sanitarie da privato	2,827
	BA1810	B.2.B.2.3.C) Indennità a personale universitario - area non sanitaria	-
	BA1820	B.2.B.2.3.D) Lavoro interinale - area non sanitaria	96,582
	BA1830	B.2.B.2.3.E) Altre collaborazioni e prestazioni di lavoro - area non sanitaria	-
	BA1831	B.2.B.2.3.F) Altre Consulenze non sanitarie da privato - in attuazione dell'art.79, comma 1 sexies lettera c), del D.L. 112/2008, convertito con legge 133/2008 e della legge 23 dicembre 2009 n. 191.	-
	BA1840	B.2.B.2.4) Rimborso oneri stipendiali del personale non sanitario in comando	112,923
R	BA1850	B.2.B.2.4.A) Rimborso oneri stipendiali personale non sanitario in comando da Aziende sanitarie pubbliche della Regione	75,400
	BA1860	B.2.B.2.4.B) Rimborso oneri stipendiali personale non sanitario in comando da Regione, soggetti pubblici e da Università	37,523
SS	BA1870	B.2.B.2.4.C) Rimborso oneri stipendiali personale non sanitario in comando da aziende di altre Regioni (Extraregione)	-
	BA1880	B.2.B.3) Formazione (esternalizzata e non)	74,954
	BA1890	B.2.B.3.1) Formazione (esternalizzata e non) da pubblico	-
	BA1900	B.2.B.3.2) Formazione (esternalizzata e non) da privato	74,954
	BA1910	B.3) Manutenzione e riparazione (ordinaria esternalizzata)	1,743,624
	BA1920	B.3.A) Manutenzione e riparazione ai fabbricati e loro pertinenze	225,399
	BA1930	B.3.B) Manutenzione e riparazione agli impianti e macchinari	319,254
	BA1940	B.3.C) Manutenzione e riparazione alle attrezzature sanitarie e scientifiche	139,026
	BA1950	B.3.D) Manutenzione e riparazione ai mobili e arredi	-
	BA1960	B.3.E) Manutenzione e riparazione agli automezzi	27,724
	BA1970	B.3.F) Altre manutenzioni e riparazioni	1,032,221
R	BA1980	B.3.G) Manutenzioni e riparazioni da Aziende sanitarie pubbliche della Regione	-
	BA1990	B.4) Godimento di beni di terzi	885,516
	BA2000	B.4.A) Fitti passivi	289,449
	BA2010	B.4.B) Canoni di noleggio	596,067
	BA2020	B.4.B.1) Canoni di noleggio - area sanitaria	92,183
	BA2030	B.4.B.2) Canoni di noleggio - area non sanitaria	503,884
	BA2040	B.4.C) Canoni di leasing	-
	BA2050	B.4.C.1) Canoni di leasing - area sanitaria	-
	BA2060	B.4.C.2) Canoni di leasing - area non sanitaria	-
	BA2061	B.4.D) Canoni di project financing	-
R	BA2070	B.4.E) Locazioni e noleggi da Aziende sanitarie pubbliche della Regione	-
	BA2080	Totale Costo del personale	43,294,147
	BA2090	B.5) Personale del ruolo sanitario	32,595,809
	BA2100	B.5.A) Costo del personale dirigente ruolo sanitario	22,603,534
	BA2110	B.5.A.1) Costo del personale dirigente medico	20,872,416
	BA2120	B.5.A.1.1) Costo del personale dirigente medico - tempo indeterminato	20,455,510
	BA2130	B.5.A.1.2) Costo del personale dirigente medico - tempo determinato	416,906
	BA2140	B.5.A.1.3) Costo del personale dirigente medico - altro	-
	BA2150	B.5.A.2) Costo del personale dirigente non medico	1,731,118
	BA2160	B.5.A.2.1) Costo del personale dirigente non medico - tempo indeterminato	1,375,714
	BA2170	B.5.A.2.2) Costo del personale dirigente non medico - tempo determinato	355,404
	BA2180	B.5.A.2.3) Costo del personale dirigente non medico - altro	-
	BA2190	B.5.B) Costo del personale comparto ruolo sanitario	9,992,275
	BA2200	B.5.B.1) Costo del personale comparto ruolo sanitario - tempo indeterminato	9,375,859
	BA2210	B.5.B.2) Costo del personale comparto ruolo sanitario - tempo determinato	616,416
	BA2220	B.5.B.3) Costo del personale comparto ruolo sanitario - altro	-
	BA2230	B.6) Personale del ruolo professionale	315,450
	BA2240	B.6.A) Costo del personale dirigente ruolo professionale	315,450
	BA2250	B.6.A.1) Costo del personale dirigente ruolo professionale - tempo indeterminato	235,059
	BA2260	B.6.A.2) Costo del personale dirigente ruolo professionale - tempo determinato	80,391
	BA2270	B.6.A.3) Costo del personale dirigente ruolo professionale - altro	-
	BA2280	B.6.B) Costo del personale comparto ruolo professionale	-
	BA2290	B.6.B.1) Costo del personale comparto ruolo professionale - tempo indeterminato	-
	BA2300	B.6.B.2) Costo del personale comparto ruolo professionale - tempo determinato	-
	BA2310	B.6.B.3) Costo del personale comparto ruolo professionale - altro	-
	BA2320	B.7) Personale del ruolo tecnico	2,521,657
	BA2330	B.7.A) Costo del personale dirigente ruolo tecnico	414,411
	BA2340	B.7.A.1) Costo del personale dirigente ruolo tecnico - tempo indeterminato	382,768
	BA2350	B.7.A.2) Costo del personale dirigente ruolo tecnico - tempo determinato	31,643
	BA2360	B.7.A.3) Costo del personale dirigente ruolo tecnico - altro	-
	BA2370	B.7.B) Costo del personale comparto ruolo tecnico	2,107,246
	BA2380	B.7.B.1) Costo del personale comparto ruolo tecnico - tempo indeterminato	2,107,246
	BA2390	B.7.B.2) Costo del personale comparto ruolo tecnico - tempo determinato	-
	BA2400	B.7.B.3) Costo del personale comparto ruolo tecnico - altro	-



BA2410	<i>B.8) Personale del ruolo amministrativo</i>	7,861,231
BA2420	<i>B.8.A) Costo del personale dirigente ruolo amministrativo</i>	1,178,848
BA2430	<i>B.8.A.1) Costo del personale dirigente ruolo amministrativo - tempo indeterminato</i>	1,133,753
BA2440	<i>B.8.A.2) Costo del personale dirigente ruolo amministrativo - tempo determinato</i>	45,095
BA2450	<i>B.8.A.3) Costo del personale dirigente ruolo amministrativo - altro</i>	-
BA2460	<i>B.8.B) Costo del personale comparto ruolo amministrativo</i>	6,682,383
BA2470	<i>B.8.B.1) Costo del personale comparto ruolo amministrativo - tempo indeterminato</i>	6,593,456
BA2480	<i>B.8.B.2) Costo del personale comparto ruolo amministrativo - tempo determinato</i>	88,927
BA2490	<i>B.8.B.3) Costo del personale comparto ruolo amministrativo - altro</i>	-
BA2500	<i>B.9) Oneri diversi di gestione</i>	991,232
BA2510	<i>B.9.A) Imposte e tasse (escluso IRAP e IRES)</i>	145,032
BA2520	<i>B.9.B) Perdite su crediti</i>	-
BA2530	<i>B.9.C) Altri oneri diversi di gestione</i>	846,200

RL S.C.R.I.B.A.



BA2540	B.9.C.1) Indennità, rimborso spese e oneri sociali per gli Organi Direttivi e Collegio Sindacale	804,538
BA2550	B.9.C.2) Altri oneri diversi di gestione	41,662
BA2551	B.9.C.3) Altri oneri diversi di gestione da Aziende sanitarie pubbliche della Regione	
BA2552	B.9.C.4) Altri oneri diversi di gestione - per Autoassicurazione	
BA2560	Totale Ammortamenti	1,349,484
BA2570	B.10) Ammortamenti delle immobilizzazioni immateriali	28,484
BA2580	B.11) Ammortamenti delle immobilizzazioni materiali	1,321,000
BA2590	B.11.A) Ammortamento dei fabbricati	1,191,740
BA2600	B.11.A.1) Ammortamenti fabbricati non strumentali (disponibili)	18,522
BA2610	B.11.A.2) Ammortamenti fabbricati strumentali (indisponibili)	1,173,218
BA2620	B.11.B) Ammortamenti delle altre immobilizzazioni materiali	129,260
BA2630	B.12) Svalutazione delle immobilizzazioni e dei crediti	368,001
BA2640	B.12.A) Svalutazione delle immobilizzazioni immateriali e materiali	-
BA2650	B.12.B) Svalutazione dei crediti	368,001
BA2660	B.13) Variazione delle rimanenze	-352,753
BA2670	B.13.A) Variazione rimanenze sanitarie	- 285,971
BA2671	B.13.A.1) Prodotti farmaceutici ed emoderivati	-
BA2672	B.13.A.2) Sangue ed emocomponenti	-
BA2673	B.13.A.3) Dispositivi medici	- 270,559
BA2674	B.13.A.4) Prodotti dietetici	-
BA2675	B.13.A.5) Materiali per la profilassi (vaccini)	-
BA2676	B.13.A.6) Prodotti chimici	- 602
BA2677	B.13.A.7) Materiali e prodotti per uso veterinario	29
BA2678	B.13.A.8) Altri beni e prodotti sanitari	- 14,839
BA2680	B.13.B) Variazione rimanenze non sanitarie	- 66,782
BA2681	B.13.B.1) Prodotti alimentari	- 116
BA2682	B.13.B.2) Materiali di guardaroba, di pulizia, e di convivenza in genere	- 40,834
BA2683	B.13.B.3) Combustibili, carburanti e lubrificanti	-
BA2684	B.13.B.4) Supporti informatici e cancelleria	- 9,254
BA2685	B.13.B.5) Materiale per la manutenzione	-
BA2686	B.13.B.6) Altri beni e prodotti non sanitari	- 16,578
BA2690	B.14) Accantonamenti dell'esercizio	4,123,986
BA2700	B.14.A) Accantonamenti per rischi	59,725
BA2710	B.14.A.1) Accantonamenti per cause civili ed oneri processuali	-
BA2720	B.14.A.2) Accantonamenti per contenzioso personale dipendente	-
BA2730	B.14.A.3) Accantonamenti per rischi connessi all'acquisto di prestazioni sanitarie da privato	59,725
BA2740	B.14.A.4) Accantonamenti per copertura diretta dei rischi (autoassicurazione)	-
BA2741	B.14.A.5) Accantonamenti per franchigia assicurativa	-
BA2750	B.14.A.6) Altri accantonamenti per rischi	-
BA2751	B.14.A.7) Altri accantonamenti per interessi di mora	-
BA2760	B.14.B) Accantonamenti per premio di operosità (SUMAI)	-
BA2770	B.14.C) Accantonamenti per quote inutilizzate di contributi finalizzati e vincolati	1,112,600
BA2771	B.14.C.1) Accantonamenti per quote inutilizzate contributi da Regione e Prov. Aut. per quota F.S. indistinto finalizzato	100,000
BA2780	B.14.C.2) Accantonamenti per quote inutilizzate contributi da Regione e Prov. Aut. per quota F.S. vincolato	989,900
BA2790	B.14.C.3) Accantonamenti per quote inutilizzate contributi da soggetti pubblici (extra fondo) vincolati	21,700
BA2800	B.14.C.4) Accantonamenti per quote inutilizzate contributi da soggetti pubblici per ricerca	-
BA2810	B.14.C.5) Accantonamenti per quote inutilizzate contributi vincolati da privati	1,000
BA2811	B.14.C.6) Accantonamenti per quote inutilizzate contributi da soggetti privati per ricerca	-
BA2820	B.14.D) Altri accantonamenti	2,951,661
BA2840	B.14.D.1) Acc. Rinnovi convenzioni MMG/PLS/MCA	1,378,653
BA2850	B.14.D.2) Acc. Rinnovi convenzioni Medici Sumai	699
BA2860	B.14.D.3) Acc. Rinnovi contratt.: dirigenza medica	302,424
BA2870	B.14.D.4) Acc. Rinnovi contratt.: dirigenza non medica	23,020
BA2880	B.14.D.5) Acc. Rinnovi contratt.: comparto	109,524
BA2881	B.14.D.6) Acc. per Trattamento di fine rapporto dipendenti	-
BA2882	B.14.D.7) Acc. per Trattamenti di quiescenza e simili	-
BA2883	B.14.D.8) Acc. per Fondi integrativi pensione	-
BA2884	B.14.D.9) Acc. Incentivi funzioni tecniche art. 113 D.lgs 50/2016	27,689
BA2890	B.14.D.10) Altri accantonamenti	1,109,652
BZ9999	Totale costi della produzione (B)	1,231,528,099
	C) Proventi e oneri finanziari	
CA0010	C.1) Interessi attivi	2,765
CA0020	C.1.A) Interessi attivi su c/tesoreria unica	-
CA0030	C.1.B) Interessi attivi su c/c postali e bancari	-
CA0040	C.1.C) Altri interessi attivi	2,765

CA0050	C.2) Altri proventi	-
CA0060	C.2.A) Proventi da partecipazioni	-
CA0070	C.2.B) Proventi finanziari da crediti iscritti nelle immobilizzazioni	-
CA0080	C.2.C) Proventi finanziari da titoli iscritti nelle immobilizzazioni	-
CA0090	C.2.D) Altri proventi finanziari diversi dai precedenti	-
CA0100	C.2.E) Utili su cambi	-
CA0110	C.3) Interessi passivi	946
CA0120	C.3.A) Interessi passivi su anticipazioni di cassa	-
CA0130	C.3.B) Interessi passivi su mutui	-
CA0140	C.3.C) Altri interessi passivi	946
CA0150	C.4) Altri oneri	-
CA0160	C.4.A) Altri oneri finanziari	-
CA0170	C.4.B) Perdite su cambi	-
CZ9999	Totale proventi e oneri finanziari (C)	1,819
	D) Rettifiche di valore di attività finanziarie	
DA0010	D.1) Rivalutazioni	-
DA0020	D.2) Svalutazioni	-
DZ9999	Totale rettifiche di valore di attività finanziarie (D)	-
	E) Proventi e oneri straordinari	
EA0010	E.1) Proventi straordinari	2,950,824
EA0020	E.1.A) Plusvalenze	6,000
EA0030	E.1.B) Altri proventi straordinari	2,944,824
EA0040	E.1.B.1) Proventi da donazioni e liberalità diverse	-
EA0050	E.1.B.2) Sopravvenienze attive	2,361,957
EA0051	E.1.B.2.1) Sopravvenienze attive per quote F.S. vincolato	-
R EA0060	E.1.B.2.2) Sopravvenienze attive v/Aziende sanitarie pubbliche della Regione	214,757
EA0070	E.1.B.2.3) Sopravvenienze attive v/terzi	2,147,200
S EA0080	E.1.B.2.3.A) Sopravvenienze attive v/terzi relative alla mobilità extraregionale	-
EA0090	E.1.B.2.3.B) Sopravvenienze attive v/terzi relative al personale	-
EA0100	E.1.B.2.3.C) Sopravvenienze attive v/terzi relative alle convenzioni con medici di base	-
EA0110	E.1.B.2.3.D) Sopravvenienze attive v/terzi relative alle convenzioni per la specialistica	-
EA0120	E.1.B.2.3.E) Sopravvenienze attive v/terzi relative all'acquisto prestaz. sanitarie da operatori accreditati	-
EA0130	E.1.B.2.3.F) Sopravvenienze attive v/terzi relative all'acquisto di beni e servizi	33,704
EA0140	E.1.B.2.3.G) Altre sopravvenienze attive v/terzi	2,113,496
EA0150	E.1.B.3) Insussistenze attive	582,113
R EA0160	E.1.B.3.1) Insussistenze attive v/Aziende sanitarie pubbliche della Regione	-
EA0170	E.1.B.3.2) Insussistenze attive v/terzi	582,113
S EA0180	E.1.B.3.2.A) Insussistenze attive v/terzi relative alla mobilità extraregionale	-
EA0190	E.1.B.3.2.B) Insussistenze attive v/terzi relative al personale	84,545
EA0200	E.1.B.3.2.C) Insussistenze attive v/terzi relative alle convenzioni con medici di base	-
EA0210	E.1.B.3.2.D) Insussistenze attive v/terzi relative alle convenzioni per la specialistica	-
EA0220	E.1.B.3.2.E) Insussistenze attive v/terzi relative all'acquisto prestaz. sanitarie da operatori accreditati	-
EA0230	E.1.B.3.2.F) Insussistenze attive v/terzi relative all'acquisto di beni e servizi	55,207
EA0240	E.1.B.3.2.G) Altre insussistenze attive v/terzi	442,361
EA0250	E.1.B.4) Altri proventi straordinari	754
EA0260	E.2) Oneri straordinari	1,253,924
EA0270	E.2.A) Minusvalenze	754
EA0280	E.2.B) Altri oneri straordinari	1,253,170
EA0290	E.2.B.1) Oneri tributari da esercizi precedenti	-
EA0300	E.2.B.2) Oneri da cause civili ed oneri processuali	-
EA0310	E.2.B.3) Sopravvenienze passive	1,229,182
R EA0320	E.2.B.3.1) Sopravvenienze passive v/Aziende sanitarie pubbliche della Regione	17,402
R EA0330	E.2.B.3.1.A) Sopravvenienze passive v/Aziende sanitarie pubbliche relative alla mobilità intraregionale	-
R EA0340	E.2.B.3.1.B) Altre sopravvenienze passive v/Aziende sanitarie pubbliche della Regione	17,402
EA0350	E.2.B.3.2) Sopravvenienze passive v/terzi	1,211,780
S EA0360	E.2.B.3.2.A) Sopravvenienze passive v/terzi relative alla mobilità extraregionale	-
EA0370	E.2.B.3.2.B) Sopravvenienze passive v/terzi relative al personale	-
EA0380	E.2.B.3.2.B.1) Soprav. passive v/terzi relative al personale - dirigenza medica	-
EA0390	E.2.B.3.2.B.2) Soprav. passive v/terzi relative al personale - dirigenza non medica	-
EA0400	E.2.B.3.2.B.3) Soprav. passive v/terzi relative al personale - comparto	-
EA0410	E.2.B.3.2.C) Sopravvenienze passive v/terzi relative alle convenzioni con medici di base	-
EA0420	E.2.B.3.2.D) Sopravvenienze passive v/terzi relative alle convenzioni per la specialistica	-
EA0430	E.2.B.3.2.E) Sopravvenienze passive v/terzi relative all'acquisto prestaz. sanitarie da operatori accreditati	56,437
EA0440	E.2.B.3.2.F) Sopravvenienze passive v/terzi relative all'acquisto di beni e servizi	46,171
EA0450	E.2.B.3.2.G) Altre sopravvenienze passive v/terzi	1,109,172
EA0460	E.2.B.4) Insussistenze passive	23,988

	EA0461	<i>E.2.B.4.1) Insussistenze passive per quote F.S. vincolato</i>	-
R	EA0470	<i>E.2.B.4.2) Insussistenze passive v/Aziende sanitarie pubbliche della Regione</i>	3,762
	EA0480	<i>E.2.B.4.3) Insussistenze passive v/terzi</i>	20,226
S	EA0490	<i>E.2.B.4.3.A) Insussistenze passive v/terzi relative alla mobilità extraregionale</i>	-
	EA0500	<i>E.2.B.4.3.B) Insussistenze passive v/terzi relative al personale</i>	-
	EA0510	<i>E.2.B.4.3.C) Insussistenze passive v/terzi relative alle convenzioni con medici di base</i>	-
	EA0520	<i>E.2.B.4.3.D) Insussistenze passive v/terzi relative alle convenzioni per la specialistica</i>	-
	EA0530	<i>E.2.B.4.3.E) Insussistenze passive v/terzi relative all'acquisto prestaz. sanitarie da operatori accreditati</i>	-
	EA0540	<i>E.2.B.4.3.F) Insussistenze passive v/terzi relative all'acquisto di beni e servizi</i>	20,155
	EA0550	<i>E.2.B.4.3.G) Altre insussistenze passive v/terzi</i>	71
	EA0560	<i>E.2.B.5) Altri oneri straordinari</i>	-
	EZ9999	Totale proventi e oneri straordinari (E)	1,696,900
	XA0000	Risultato prima delle imposte (A - B +/- C +/- D +/- E)	2,031,857
		Y) Imposte e tasse	
	YA0010	Y.1) IRAP	2,004,419
	YA0020	Y.1.A) IRAP relativa a personale dipendente	1,883,623
	YA0030	Y.1.B) IRAP relativa a collaboratori e personale assimilato a lavoro dipendente	120,032
	YA0040	Y.1.C) IRAP relativa ad attività di libera professione (intramoenia)	764
	YA0050	Y.1.D) IRAP relativa ad attività commerciale	-
	YA0060	Y.2) IRES	27,438
	YA0070	Y.2.A) IRES su attività istituzionale	27,438
	YA0080	Y.2.B) IRES su attività commerciale	-
	YA0090	Y.3) Accantonamento a F.do Imposte (Accertamenti, condoni, ecc.)	-
	YZ9999	Totale imposte e tasse (Y)	2,031,857
	ZZ9999	RISULTATO DI ESERCIZIO	-

F.to Il Direttore Generale ai sensi D.Lgs. 39/93

F.to Il Responsabile Economico Finanziario ai sensi D.Lgs. 39/93.....

**MODELLO DI RILEVAZIONE DELLO STATO PATRIMONIALE
AZIENDE SANITARIE LOCALI - AZIENDE OSPEDALIERE
IRCCS - AZIENDE OSPEDALIERE UNIVERSITARIE**

STRUTTURA RILEVATA		OGGETTO DELLA RILEVAZIONE			
REGIONE	_____	ANNO	_____		
AZIENDA / ISTITUTO	_____	TRIMESTRE:	1 _____ 2 _____ 3 _____ 4 _____		
		PREVENTIVO	_____	CONSUNTIVO _____	

APPROVAZIONE BILANCIO DA PARTE DEL COLLEGIO SINDACALE	
SI	<input type="checkbox"/>
NO	<input type="checkbox"/>

ATTIVITA'

(euro)

Cons	CODICE	DESCRIZIONE	IMPORTO	SEGNO (+/-)
	AAZ999	A) IMMOBILIZZAZIONI	18,746,965	+
	AAA000	A.I) IMMOBILIZZAZIONI IMMATERIALI	48,561	+
	AAA010	A.I.1) Costi di impianto e di ampliamento	-	+
	AAA020	A.I.1.a) Costi di impianto e di ampliamento	-	+
	AAA030	A.I.1.b) F.do Amm.to costi di impianto e di ampliamento	-	+
	AAA040	A.I.2) Costi di ricerca e sviluppo	-	+
	AAA050	A.I.2.a) Costi di ricerca e sviluppo	-	+
	AAA060	A.I.2.b) F.do Amm.to costi di ricerca e sviluppo	-	+
	AAA070	A.I.3) Diritti di brevetto e diritti di utilizzazione delle opere d'ingegno	-	+
	AAA080	A.I.3.a) Diritti di brevetto e diritti di utilizzazione delle opere d'ingegno - derivanti dall'attività di ricerca	-	+
	AAA090	A.I.3.b) F.do Amm.to diritti di brevetto e diritti di utilizzazione delle opere d'ingegno - derivanti dall'attività di ricerca	-	+
	AAA100	A.I.3.c) Diritti di brevetto e diritti di utilizzazione delle opere d'ingegno - altri	-	+
	AAA110	A.I.3.d) F.do Amm.to diritti di brevetto e diritti di utilizzazione delle opere d'ingegno - altri	-	+
	AAA120	A.I.4) Immobilizzazioni immateriali in corso e acconti	16,470	+
	AAA130	A.I.5) Altre immobilizzazioni immateriali	32,091	+
	AAA140	A.I.5.a) Concessioni, licenze, marchi e diritti simili	1,490,106	+
	AAA150	A.I.5.b) F.do Amm.to concessioni, licenze, marchi e diritti simili	1,487,015	+
	AAA160	A.I.5.c) Migliorie su beni di terzi	22,604	+
	AAA170	A.I.5.d) F.do Amm.to migliorie su beni di terzi	22,604	+
	AAA180	A.I.5.e) Pubblicità	13,056	+
	AAA190	A.I.5.f) F.do Amm.to pubblicità	13,056	+
	AAA200	A.I.5.g) Altre immobilizzazioni immateriali	69,236	+
	AAA210	A.I.5.h) F.do Amm.to altre immobilizzazioni immateriali	40,236	+
	AAA220	A.I.6) Fondo Svalutazione immobilizzazioni immateriali	-	+
	AAA230	A.I.6.a) F.do Svalut. Costi di impianto e di ampliamento	-	+
	AAA240	A.I.6.b) F.do Svalut. Costi di ricerca e sviluppo	-	+
	AAA250	A.I.6.c) F.do Svalut. Diritti di brevetto e diritti di utilizzazione delle opere d'ingegno	-	+
	AAA260	A.I.6.d) F.do Svalut. Altre immobilizzazioni immateriali	-	+
	AAA270	A.II) IMMOBILIZZAZIONI MATERIALI	18,698,404	+
	AAA280	A.II.1) Terreni	430,866	+
	AAA290	A.II.1.a) Terreni disponibili	2,087	+
	AAA300	A.II.1.b) Terreni indisponibili	428,779	+
	AAA310	A.II.2) Fabbricati	17,088,041	+
	AAA320	A.II.2.a) Fabbricati non strumentali (disponibili)	192,882	+
	AAA330	A.II.2.a.1) Fabbricati non strumentali (disponibili)	617,410	+
	AAA340	A.II.2.a.2) F.do Amm.to Fabbricati non strumentali (disponibili)	424,528	+
	AAA350	A.II.2.b) Fabbricati strumentali (indisponibili)	16,895,159	+
	AAA360	A.II.2.b.1) Fabbricati strumentali (indisponibili)	32,308,967	+
	AAA370	A.II.2.b.2) F.do Amm.to Fabbricati strumentali (indisponibili)	15,413,808	+
	AAA380	A.II.3) Impianti e macchinari	181,419	+
	AAA390	A.II.3.a) Impianti e macchinari	2,067,474	+
	AAA400	A.II.3.b) F.do Amm.to Impianti e macchinari	1,886,055	+
	AAA410	A.II.4) Attrezzature sanitarie e scientifiche	109,546	+
	AAA420	A.II.4.a) Attrezzature sanitarie e scientifiche	763,862	+
	AAA430	A.II.4.b) F.do Amm.to Attrezzature sanitarie e scientifiche	654,316	+
	AAA440	A.II.5) Mobili e arredi	144,154	+
	AAA450	A.II.5.a) Mobili e arredi	1,139,917	+
	AAA460	A.II.5.b) F.do Amm.to Mobili e arredi	995,763	+
	AAA470	A.II.6) Automezzi	-	+
	AAA480	A.II.6.a) Automezzi	423,167	+
	AAA490	A.II.6.b) F.do Amm.to Automezzi	423,167	+
	AAA500	A.II.7) Oggetti d'arte	-	+
	AAA510	A.II.8) Altre immobilizzazioni materiali	114,486	+
	AAA520	A.II.8.a) Altre immobilizzazioni materiali	1,228,736	+
	AAA530	A.II.8.b) F.do Amm.to Altre immobilizzazioni materiali	1,114,250	+
	AAA540	A.II.9) Immobilizzazioni materiali in corso e acconti	629,892	+
	AAA550	A.II.10) Fondo Svalutazione immobilizzazioni materiali	-	+
	AAA560	A.II.10.a) F.do Svalut. Terreni	-	+
	AAA570	A.II.10.b) F.do Svalut. Fabbricati	-	+
	AAA580	A.II.10.c) F.do Svalut. Impianti e macchinari	-	+
	AAA590	A.II.10.d) F.do Svalut. Attrezzature sanitarie e scientifiche	-	+
	AAA600	A.II.10.e) F.do Svalut. Mobili e arredi	-	+
	AAA610	A.II.10.f) F.do Svalut. Automezzi	-	+
	AAA620	A.II.10.g) F.do Svalut. Oggetti d'arte	-	+

**MODELLO DI RILEVAZIONE DELLO STATO PATRIMONIALE
AZIENDE SANITARIE LOCALI - AZIENDE OSPEDALIERE
IRCCS - AZIENDE OSPEDALIERE UNIVERSITARIE**

STRUTTURA RILEVATA		OGGETTO DELLA RILEVAZIONE	
REGIONE		ANNO	
AZIENDA / ISTITUTO		TRIMESTRE:	1 2 3 4
		PREVENTIVO	
		CONSUNTIVO	

APPROVAZIONE BILANCIO DA PARTE DEL COLLEGIO SINDACALE	
SI	
NO	

ATTIVITA'

(euro)

Cons	CODICE	DESCRIZIONE	IMPORTO	SEGNO (+/-)
	AAA630	A.II.10.h) F.do Svalut. Altre immobilizzazioni materiali	-	+
	AAA640	A.III) IMMOBILIZZAZIONI FINANZIARIE	-	+
	AAA650	A.III.1) Crediti finanziari	-	+
	AAA660	A.III.1.a) Crediti finanziari v/Stato	-	+
	AAA670	A.III.1.b) Crediti finanziari v/Regione	-	+
	AAA680	A.III.1.c) Crediti finanziari v/partecipate	-	+
	AAA690	A.III.1.d) Crediti finanziari v/altri	-	+
	AAA700	A.III.2) Titoli	-	+
	AAA710	A.III.2.a) Partecipazioni	-	+
	AAA720	A.III.2.b) Altri titoli	-	+
	AAA730	A.III.2.b.1) Titoli di Stato	-	+
	AAA740	A.III.2.b.2) Altre Obbligazioni	-	+
	AAA750	A.III.2.b.3) Titoli azionari quotati in Borsa	-	+
	AAA760	A.III.2.b.4) Titoli diversi	-	+
	ABZ999	B) ATTIVO CIRCOLANTE	121,261,156	+
	ABA000	B.I) RIMANENZE	443,572	+
	ABA010	B.I.1) Rimanenze beni sanitari	291,847	+
	ABA020	B.I.1.a) Prodotti farmaceutici ed emoderivati	-	+
	ABA030	B.I.1.b) Sangue ed emocomponenti	-	+
	ABA040	B.I.1.c) Dispositivi medici	275,431	+
	ABA050	B.I.1.d) Prodotti dietetici	-	+
	ABA060	B.I.1.e) Materiali per la profilassi (vaccini)	-	+
	ABA070	B.I.1.f) Prodotti chimici	943	+
	ABA080	B.I.1.g) Materiali e prodotti per uso veterinario	634	+
	ABA090	B.I.1.h) Altri beni e prodotti sanitari	14,839	+
	ABA100	B.I.1.i) Acconti per acquisto di beni e prodotti sanitari	-	+
	ABA110	B.I.2) Rimanenze beni non sanitari	151,725	+
	ABA120	B.I.2.a) Prodotti alimentari	347	+
	ABA130	B.I.2.b) Materiali di guardaroba, di pulizia, e di convivenza in genere	49,560	+
	ABA140	B.I.2.c) Combustibili, carburanti e lubrificanti	-	+
	ABA150	B.I.2.d) Supporti informatici e cancelleria	65,391	+
	ABA160	B.I.2.e) Materiale per la manutenzione	-	+
	ABA170	B.I.2.f) Altri beni e prodotti non sanitari	36,427	+
	ABA180	B.I.2.g) Acconti per acquisto di beni e prodotti non sanitari	-	+
	ABA190	B.II) CREDITI	92,306,692	+
	ABA200	B.II.1) Crediti v/Stato	43,353	+
SS	ABA201	B.II.1.a) Crediti v/Stato per spesa corrente - FSN indistinto	-	+
SS	ABA220	B.II.1.b) Crediti v/Stato per spesa corrente - FSN	-	+
S	ABA230	B.II.1.c) Crediti v/Stato per mobilità attiva extraregionale	-	+
	ABA240	B.II.1.d) Crediti v/Stato per mobilità attiva internazionale	-	+
SS	ABA250	B.II.1.e) Crediti v/Stato per acconto quota fabbisogno sanitario regionale standard	-	+
SS	ABA260	B.II.1.f) Crediti v/Stato per finanziamento sanitario aggiuntivo corrente	-	+
SS	ABA270	B.II.1.g) Crediti v/Stato per spesa corrente - altro	-	+
	ABA271	B.II.1.h) Crediti v/Stato per spesa corrente per STP (ex D.lgs. 286/98)	-	+
SS	ABA280	B.II.1.h) Crediti v/Stato per finanziamenti per investimenti	-	+
	ABA290	B.II.1.i) Crediti v/Stato per ricerca	-	+
SS	ABA300	B.II.1.i.1) Crediti v/Stato per ricerca corrente - Ministero della Salute	-	+
SS	ABA310	B.II.1.i.2) Crediti v/Stato per ricerca finalizzata - Ministero della Salute	-	+
SS	ABA320	B.II.1.i.3) Crediti v/Stato per ricerca - altre Amministrazioni centrali	-	+
SS	ABA330	B.II.1.i.4) Crediti v/Stato per ricerca - finanziamenti per investimenti	-	+
	ABA340	B.II.1.i) Crediti v/prefetture	43,353	+
	ABA350	B.II.2) Crediti v/Regione o Provincia Autonoma	60,915,060	+
	ABA360	B.II.2.a) Crediti v/Regione o Provincia Autonoma per spesa corrente	60,509,942	+
RR	ABA390	B.II.2.a.1) Crediti v/Regione o Provincia Autonoma per quota FSR	52,358,663	+
R	ABA400	B.II.2.a.2) Crediti v/Regione o Provincia Autonoma per mobilità attiva intraregionale	-	+
S	ABA410	B.II.2.a.3) Crediti v/Regione o Provincia Autonoma per mobilità attiva extraregionale	1,600,031	+
RR	ABA420	B.II.2.a.4) Crediti v/Regione o Provincia Autonoma per acconto quota FSR	-	+
RR	ABA430	B.II.2.a.5) Crediti v/Regione o Provincia Autonoma per finanziamento sanitario aggiuntivo corrente LEA	-	+
RR	ABA440	B.II.2.a.6) Crediti v/Regione o Provincia Autonoma per finanziamento sanitario aggiuntivo corrente extra LEA	-	+
RR	ABA450	B.II.2.a.7) Crediti v/Regione o Provincia Autonoma per spesa corrente - altro	5,882,297	+
RR	ABA451	B.II.2.a.8) Crediti v/Regione o Provincia Autonoma per spesa corrente - STP (ex D.lgs. 286/98)	649,862	+
RR	ABA460	B.II.2.a.9) Crediti v/Regione o Provincia Autonoma per ricerca	-	+
RR	ABA461	B.II.2.a.10) Crediti v/Regione o Provincia Autonoma per mobilità attiva internazionale	19,089	+
	ABA470	B.II.2.b) Crediti v/Regione o Provincia Autonoma per versamenti a patrimonio netto	405,118	+

**MODELLO DI RILEVAZIONE DELLO STATO PATRIMONIALE
AZIENDE SANITARIE LOCALI - AZIENDE OSPEDALIERE
IRCCS - AZIENDE OSPEDALIERE UNIVERSITARIE**

STRUTTURA RILEVATA		OGGETTO DELLA RILEVAZIONE	
REGIONE	<input type="text"/>	ANNO	<input type="text"/>
AZIENDA / ISTITUTO	<input type="text"/>	TRIMESTRE:	1 <input type="text"/> 2 <input type="text"/> 3 <input type="text"/> 4 <input type="text"/>
		PREVENTIVO	<input type="text"/> CONSUNTIVO <input type="text"/>
APPROVAZIONE BILANCIO DA PARTE DEL COLLEGIO SINDACALE			
		SI	<input type="text"/>
		NO	<input type="text"/>

ATTIVITA'

(euro)

Cons	CODICE	DESCRIZIONE	IMPORTO	SEGNO (+/-)
RR	ABA480	B.II.2.b.1) Crediti v/Regione o Provincia Autonoma per finanziamenti per investimenti	405,118	+
RR	ABA490	B.II.2.b.2) Crediti v/Regione o Provincia Autonoma per incremento fondo dotazione	-	+
RR	ABA500	B.II.2.b.3) Crediti v/Regione o Provincia Autonoma per ripiano perdite	-	+
RR	ABA501	B.II.2.b.4) Crediti v/Regione o Provincia Autonoma per anticipazione ripiano disavanzo programmato dai	-	+
RR	ABA510	B.II.2.b.5) Crediti v/Regione per copertura debiti al 31/12/2005	-	+
RR	ABA520	B.II.2.b.6) Crediti v/Regione o Provincia Autonoma per ricostituzione risorse da investimenti esercizi precedenti	-	+
	ABA521	B.II.2.c) Crediti v/Regione o Provincia Autonoma per contributi L. 210/92	-	-
RR	ABA522	B.II.2.d) Crediti v/Regione o Provincia Autonoma per contributi L. 210/92 - aziende sanitarie	-	-

**MODELLO DI RILEVAZIONE DELLO STATO PATRIMONIALE
AZIENDE SANITARIE LOCALI - AZIENDE OSPEDALIERE
IRCCS - AZIENDE OSPEDALIERE UNIVERSITARIE**

STRUTTURA RILEVATA		OGGETTO DELLA RILEVAZIONE	
REGIONE	<input type="text"/>	ANNO	<input type="text"/>
AZIENDA / ISTITUTO	<input type="text"/>	TRIMESTRE:	1 <input type="text"/> 2 <input type="text"/> 3 <input type="text"/> 4 <input type="text"/>
		PREVENTIVO	<input type="text"/>
		CONSUNTIVO	<input type="text"/>

APPROVAZIONE BILANCIO DA PARTE DEL COLLEGIO SINDACALE	
SI	<input type="checkbox"/>
NO	<input type="checkbox"/>

ATTIVITA'

(euro)

Cons	CODICE	DESCRIZIONE	IMPORTO	SEGNO (+/-)
	ABA530	B.II.3) Crediti v/Comuni	29,310	+
	ABA540	B.II.4) Crediti v/Aziende sanitarie pubbliche	25,519,168	+
	ABA550	B.II.4.a) Crediti v/Aziende sanitarie pubbliche della Regione	25,374,537	+
R	ABA560	B.II.4.a.1) Crediti v/Aziende sanitarie pubbliche della Regione - per mobilità in compensazione	14,834,904	+
RR	ABA570	B.II.4.a.2) Crediti v/Aziende sanitarie pubbliche della Regione - per mobilità non in compensazione	-	+
RR	ABA580	B.II.4.a.3) Crediti v/Aziende sanitarie pubbliche della Regione - per altre prestazioni	10,539,633	+
RR	ABA590	B.II.4.b) Acconto quota FSR da distribuire	-	+
	ABA591	B.II.4.c) Crediti v/Aziende sanitarie pubbliche della Regione per anticipazione	-	+
S	ABA600	B.II.4.d) Crediti v/Aziende sanitarie pubbliche Extraregione	144,631	-
S	ABA601	B.II.4.e) Crediti v/Aziende sanitarie pubbliche della Regione - per Contributi da Aziende sanitarie	-	-
	ABA610	B.II.5) Crediti v/società partecipate e/o enti dipendenti della Regione	2,638	+
	ABA620	B.II.5.a) Crediti v/enti regionali	2,638	+
	ABA630	B.II.5.b) Crediti v/sperimentazioni gestionali	-	+
	ABA640	B.II.5.c) Crediti v/altre partecipate	-	+
	ABA650	B.II.6) Crediti v/Erario	20,049	+
	ABA660	B.II.7) Crediti v/altri	5,777,114	+
	ABA670	B.II.7.a) Crediti v/clienti privati	3,100,149	+
	ABA680	B.II.7.b) Crediti v/gestioni liquidatorie	-	+
	ABA690	B.II.7.c) Crediti v/altri soggetti pubblici	278,026	+
	ABA700	B.II.7.d) Crediti v/altri soggetti pubblici per ricerca	-	+
	ABA710	B.II.7.e) Altri crediti diversi	2,398,939	+
	ABA711	B.II.7.e.1) Altri Crediti diversi	2,398,939	+
	ABA712	B.II.7.e.2) Note di credito da emettere (diversi)	-	+
	ABA713	B.II.7.f) Altri Crediti verso erogatori (privati accreditati e convenzionati) di prestazioni sanitarie	-	+
	ABA714	B.II.7.f.1) Altri Crediti verso erogatori (privati accreditati e convenzionati) di prestazioni sanitarie	-	+
	ABA715	B.II.7.f.2) Note di credito da emettere (privati accreditati e convenzionati)	-	+
	ABA720	B.III) ATTIVITA' FINANZIARIE CHE NON COSTITUISCONO IMMOBILIZZAZIONI	-	+
	ABA730	B.III.1) Partecipazioni che non costituiscono immobilizzazioni	-	+
	ABA740	B.III.2) Altri titoli che non costituiscono immobilizzazioni	-	+
	ABA750	B.IV) DISPONIBILITA' LIQUIDE	28,510,892	+
	ABA760	B.IV.1) Cassa	1,533	+
	ABA770	B.IV.2) Istituto Tesoriere	28,168,113	+
	ABA780	B.IV.3) Tesoreria Unica	-	+
	ABA790	B.IV.4) Conto corrente postale	341,246	+
	ACZ999	C) RATEI E RISCONTI ATTIVI	5,589,175	+
	ACA000	C.I) RATEI ATTIVI	-	+
	ACA010	C.I.1) Ratei attivi	-	+
R	ACA020	C.I.2) Ratei attivi v/Aziende sanitarie pubbliche della Regione	-	+
	ACA030	C.II) RISCONTI ATTIVI	5,589,175	+
	ACA040	C.II.1) Risconti attivi	5,589,175	+
R	ACA050	C.II.2) Risconti attivi v/Aziende sanitarie pubbliche della Regione	-	+
	AZZ999	D) TOTALE ATTIVO	145,597,296	
	ADZ999	D) CONTI D'ORDINE	1,603,746	+
	ADA000	D.I) CANONI DI LEASING ANCORA DA PAGARE	-	+
	ADA010	D.II) DEPOSITI CAUZIONALI	-	+
	ADA020	D.III) BENI IN COMODATO	368,179	+
	ADA021	E.IV) CANONI DI PROJECT FINANCING ANCORA DA PAGARE	-	+
	ADA030	D.IV) ALTRI CONTI D'ORDINE	1,235,567	+

**MODELLO DI RILEVAZIONE DELLO STATO PATRIMONIALE
AZIENDE SANITARIE LOCALI - AZIENDE OSPEDALIERE
IRCCS - AZIENDE OSPEDALIERE UNIVERSITARIE**

STRUTTURA RILEVATA	
REGIONE	<input type="text"/> <input type="text"/> <input type="text"/>
AZIENDA / ISTITUTO	<input type="text"/> <input type="text"/> <input type="text"/> <input type="text"/> <input type="text"/>

OGGETTO DELLA RILEVAZIONE	
ANNO	<input type="text"/> <input type="text"/> <input type="text"/> <input type="text"/>
TRIMESTRE:	1 <input type="text"/> 2 <input type="text"/> 3 <input type="text"/> 4 <input type="text"/>
PREVENTIVO	<input type="text"/>
CONSUNTIVO	<input type="text"/>

APPROVAZIONE BILANCIO DA PARTE DEL COLLEGIO SINDACALE	
SI	<input type="checkbox"/>
NO	<input type="checkbox"/>

PASSIVITA'

(euro)

Cons	CODICE	DESCRIZIONE	IMPORTO	SEGNO (+/-)
	PAZ999	A) PATRIMONIO NETTO	14,138,456	+/-
	PAA000	A.I) FONDO DI DOTAZIONE	-	+/-
	PAA010	A.II) FINANZIAMENTI PER INVESTIMENTI	13,022,841	+
	PAA020	<i>A.II.1) Finanziamenti per beni di prima dotazione</i>	846,722	+
	PAA030	<i>A.II.2) Finanziamenti da Stato per investimenti</i>	-	+
	PAA040	A.II.2.a) Finanziamenti da Stato per investimenti - ex art. 20 legge 67/88	-	+
	PAA050	A.II.2.b) Finanziamenti da Stato per investimenti - ricerca	-	+
	PAA060	A.II.2.c) Finanziamenti da Stato per investimenti - altro	-	+
	PAA070	<i>A.II.3) Finanziamenti da Regione per investimenti</i>	12,087,573	+
	PAA080	<i>A.II.4) Finanziamenti da altri soggetti pubblici per investimenti</i>	88,546	+
	PAA090	<i>A.II.5) Finanziamenti per investimenti da rettifica contributi in conto esercizio</i>	-	+
	PAA100	A.III) RISERVE DA DONAZIONI E LASCITI VINCOLATI AD INVESTIMENTI	76,828	+
	PAA110	A.IV) ALTRE RISERVE	1,038,787	+
	PAA120	<i>A.IV.1) Riserve da rivalutazioni</i>	-	+
	PAA130	<i>A.IV.2) Riserve da plusvalenze da reinvestire</i>	216,181	+
	PAA140	<i>A.IV.3) Contributi da reinvestire</i>	-	+
	PAA150	<i>A.IV.4) Riserve da utili di esercizio destinati ad investimenti</i>	63,863	+
	PAA160	<i>A.IV.5) Riserve diverse</i>	758,743	+
	PAA170	A.V) CONTRIBUTI PER RIPIANO PERDITE	-	+
	PAA180	<i>A.V.1) Contributi per copertura debiti al 31/12/2005</i>	-	+
	PAA190	<i>A.V.2) Contributi per ricostituzione risorse da investimenti esercizi precedenti</i>	-	+
	PAA200	<i>A.V.3) Altro</i>	-	+
	PAA210	A.VI) UTILI (PERDITE) PORTATI A NUOVO	-	+/-
	PAA220	A.VII) UTILE (PERDITA) D'ESERCIZIO	-	+/-
	PBZ999	B) FONDI PER RISCHI E ONERI	27,155,829	+
	PBA000	B.I) FONDI PER IMPOSTE, ANCHE DIFFERITE	76,275	+
	PBA010	B.II) FONDI PER RISCHI	1,572,288	+
	PBA020	<i>B.II.1) Fondo rischi per cause civili ed oneri processuali</i>	314,667	+
	PBA030	<i>B.II.2) Fondo rischi per contenzioso personale dipendente</i>	659,638	+
	PBA040	<i>B.II.3) Fondo rischi connessi all'acquisto di prestazioni sanitarie da privato</i>	127,983	+
	PBA050	<i>B.II.4) Fondo rischi per copertura diretta dei rischi (autoassicurazione)</i>	450,000	+
	PBA051	<i>B.II.5) Fondo rischi per franchigia assicurativa</i>	-	+
	PBA052	<i>B.II.6) Fondo rischi per interessi di mora</i>	-	+
	PBA060	<i>B.II.5) Altri fondi rischi</i>	20,000	+
	PBA070	B.III) FONDI DA DISTRIBUIRE	-	+
	PBA080	<i>B.III.1) FSR indistinto da distribuire</i>	-	+
	PBA090	<i>B.III.2) FSR vincolato da distribuire</i>	-	+
	PBA100	<i>B.III.3) Fondo per ripiano disavanzi pregressi</i>	-	+
	PBA110	<i>B.III.4) Fondo finanziamento sanitario aggiuntivo corrente LEA</i>	-	+
	PBA120	<i>B.III.5) Fondo finanziamento sanitario aggiuntivo corrente extra LEA</i>	-	+
	PBA130	<i>B.III.6) Fondo finanziamento per ricerca</i>	-	+
	PBA140	<i>B.III.7) Fondo finanziamento per investimenti</i>	-	+
	PBA141	<i>B.III.8) Fondo finanziamento sanitario aggiuntivo corrente (extra fondo) -</i>	-	+
	PBA150	B.IV) QUOTE INUTILIZZATE CONTRIBUTI	14,203,695	+
	PBA151	<i>B.IV.1) Quote inutilizzate contributi da Regione o Prov. Aut. per quota F.S. indistinto finalizzato</i>	100,000	+
	PBA160	<i>B.IV.1) Quote inutilizzate contributi da Regione o Prov. Aut. per quota F.S. vincolato</i>	12,254,391	+
	PBA170	<i>B.IV.2) Quote inutilizzate contributi vincolati da soggetti pubblici (extra fondo)</i>	1,849,304	+
	PBA180	<i>B.IV.3) Quote inutilizzate contributi per ricerca</i>	-	+
	PBA190	<i>B.IV.4) Quote inutilizzate contributi vincolati da privati</i>	-	+
	PBA200	B.V) ALTRI FONDI PER ONERI E SPESE	11,303,571	+
	PBA210	<i>B.V.1) Fondi integrativi pensione</i>	195,753	+
	PBA220	<i>B.V.2) Fondi rinnovi contrattuali</i>	7,155,930	+
	PBA230	B.V.2.a) Fondo rinnovi contrattuali personale dipendente	2,864,286	+
	PBA240	B.V.2.b) Fondo rinnovi convenzioni MMG/PLS/MCA	4,286,991	+

**MODELLO DI RILEVAZIONE DELLO STATO PATRIMONIALE
AZIENDE SANITARIE LOCALI - AZIENDE OSPEDALIERE
IRCCS - AZIENDE OSPEDALIERE UNIVERSITARIE**

STRUTTURA RILEVATA	
REGIONE	
AZIENDA / ISTITUTO	

OGGETTO DELLA RILEVAZIONE	
ANNO	
TRIMESTRE:	1 2 3 4
PREVENTIVO	
CONSUNTIVO	

APPROVAZIONE BILANCIO DA PARTE DEL COLLEGIO SINDACALE	
SI	
NO	

PASSIVITA'

(euro)

Cons	CODICE	DESCRIZIONE	IMPORTO	SEGNO (+/-)
	PBA250	B.V.2.c) Fondo rinnovi convenzioni medici Sumai	4,653	+
	PBA260	B.V.3) Altri fondi per oneri e spese	3,892,446	+
	PBA270	B.V.4) Altri Fondi incentivi funzioni tecniche Art. 113 D.Lgs 50/2016	59,442	+
	PCZ999	C) TRATTAMENTO FINE RAPPORTO	313,199	+
	PCA000	C.I) FONDO PER PREMI OPEROSITA' MEDICI SUMAI	313,199	+
	PCA010	C.II) FONDO PER TRATTAMENTO DI FINE RAPPORTO DIPENDENTI	-	+
	PCA020	C.III) FONDO PER TRATTAMENTI DI QUIESCENZA E SIMILI	-	+
	PDZ999	D) DEBITI	103,995,655	+
	PDA000	D.I) DEBITI PER MUTUI PASSIVI	-	+
	PDA010	D.II) DEBITI V/STATO	129,339	+
S	PDA020	D.II.1) Debiti v/Stato per mobilità passiva extraregionale	-	+
	PDA030	D.II.2) Debiti v/Stato per mobilità passiva internazionale	-	+
SS	PDA040	D.II.3) Acconto quota FSR v/Stato	-	+
SS	PDA050	D.II.4) Debiti v/Stato per restituzione finanziamenti - per ricerca	-	+
SS	PDA060	D.II.5) Altri debiti v/Stato	129,339	+
	PDA070	D.III) DEBITI V/REGIONE O PROVINCIA AUTONOMA	6,363,717	+
RR	PDA080	D.III.1) Debiti v/Regione o Provincia Autonoma per finanziamenti	-	+
	PDA081	D.III.2) Debiti v/Regione o Provincia Autonoma per finanziamenti	-	+
R	PDA090	D.III.3) Debiti v/Regione o Provincia Autonoma per mobilità passiva intraregionale	-	+
S	PDA100	D.III.4) Debiti v/Regione o Provincia Autonoma per mobilità passiva extraregionale	-	+
S	PDA101	D.III.5) Debiti v/Regione o Provincia Autonoma per mobilità passiva internazionale	4,152,794	+
RR	PDA110	D.III.6) Acconto quota FSR da Regione o Provincia Autonoma	1,356,992	+
	PDA111	D.III.7) Acconto da Regione o Provincia Autonoma per anticipazione ripiano disavanzo	-	+
	PDA112	D.III.8) Debiti v/Regione o Provincia Autonoma per contributi L. 210/92	-	+
	PDA120	D.III.9) Altri debiti v/Regione o Provincia Autonoma	-	+
	PDA121	D.III.10) Altri debiti v/Regione o Provincia Autonoma	853,931	+
	PDA130	D.IV) DEBITI V/COMUNI	256,206	+
	PDA140	D.V) DEBITI V/AZIENDE SANITARIE PUBBLICHE	20,955,203	+
	PDA150	D.V.1) Debiti v/Aziende sanitarie pubbliche della Regione	20,902,741	+
RR	PDA160	D.V.1.a) Debiti v/Aziende sanitarie pubbliche della Regione - per quota FSR	-	+
RR	PDA170	D.V.1.b) Debiti v/Aziende sanitarie pubbliche della Regione - per finanziamento sanitario aggiuntivo corrente LEA	-	+
RR	PDA180	D.V.1.c) Debiti v/Aziende sanitarie pubbliche della Regione - per finanziamento sanitario aggiuntivo corrente extra LEA	-	+
R	PDA190	D.V.1.d) Debiti v/Aziende sanitarie pubbliche della Regione - per mobilità in compensazione	-	+
RR	PDA200	D.V.1.e) Debiti v/Aziende sanitarie pubbliche della Regione - per mobilità non in compensazione	-	+
RR	PDA210	D.V.1.f) Debiti v/Aziende sanitarie pubbliche della Regione - per altre prestazioni	20,153,510	+
	PDA211	D.V.1.g) Debiti v/Aziende sanitarie pubbliche della Regione - altre prestazioni per STP	749,231	+
	PDA212	D.V.1.h) Debiti v/Aziende sanitarie pubbliche della Regione - per contributi da Aziende sanitarie pubbliche della Regione o Prov. Aut. (extra fondo)	-	+
	PDA213	D.V.1.i) Debiti v/Aziende sanitarie pubbliche della Regione - per contributi L. 210/92	-	+
SS	PDA220	D.V.2) Debiti v/Aziende sanitarie pubbliche Extraregione	52,462	+
R	PDA230	D.V.3) Debiti v/Aziende sanitarie pubbliche della Regione per versamenti c/patrimonio netto	-	+
	PDA231	D.V.3.a) Debiti v/Aziende sanitarie pubbliche della Regione per versamenti c/patrimonio netto	-	+
	PDA232	D.V.3.b) Debiti v/Aziende sanitarie pubbliche della Regione per versamenti c/patrimonio netto - incremento fondo dotazione	-	+
	PDA233	D.V.3.c) Debiti v/Aziende sanitarie pubbliche della Regione per versamenti c/patrimonio netto - ripiano esditi	-	+
	PDA234	D.V.3.d) Debiti v/Aziende sanitarie pubbliche della Regione per anticipazione ripiano disavanzo programmato dai Piani aziendali di cui all'art. 1 comma 529 l. 208/2015	-	+
	PDA235	D.V.3.e) Debiti v/Aziende sanitarie pubbliche della Regione per versamenti c/patrimonio netto - altro	-	+
	PDA240	D.VI) DEBITI V/ SOCIETA' PARTECIPATE E/O ENTI DIPENDENTI DELLA REGIONE	-	+
	PDA250	D.VI.1) Debiti v/enti regionali	-	+
	PDA260	D.VI.2) Debiti v/sperimentazioni gestionali	-	+
	PDA270	D.VI.3) Debiti v/altre partecipate	-	+

**MODELLO DI RILEVAZIONE DELLO STATO PATRIMONIALE
AZIENDE SANITARIE LOCALI - AZIENDE OSPEDALIERE
IRCCS - AZIENDE OSPEDALIERE UNIVERSITARIE**

STRUTTURA RILEVATA	
REGIONE	<input type="text"/> <input type="text"/> <input type="text"/>
AZIENDA / ISTITUTO	<input type="text"/> <input type="text"/> <input type="text"/> <input type="text"/> <input type="text"/>

OGGETTO DELLA RILEVAZIONE	
ANNO	<input type="text"/> <input type="text"/> <input type="text"/> <input type="text"/>
TRIMESTRE:	1 <input type="text"/> 2 <input type="text"/> 3 <input type="text"/> 4 <input type="text"/>
PREVENTIVO	<input type="text"/>
CONSUNTIVO	<input type="text"/>

APPROVAZIONE BILANCIO DA PARTE DEL COLLEGIO SINDACALE	
SI	<input type="checkbox"/>
NO	<input type="checkbox"/>

PASSIVITA'

(euro)

Cons	CODICE	DESCRIZIONE	IMPORTO	SEGNO (+/-)
	PDA280	D.VII) DEBITI V/FORNITORI	56,300,186	+
	PDA290	<i>D.VII.1) Debiti verso erogatori (privati accreditati e convenzionati) di prestazioni sanitarie</i>	51,785,788	+
	PDA291	<i>D.VII.1.a) Debiti verso erogatori (privati accreditati e convenzionati) di prestazioni sanitarie</i>	62,724,845	
	PDA292	<i>D.VII.1.b) Note di credito da ricevere (privati accreditati e convenzionati)</i>	-10,939,057	
	PDA300	D.VII.2) Debiti verso altri fornitori	4,514,398	+
	PDA301	<i>D.VII.2.a) Debiti verso altri fornitori</i>	4,691,921	
	PDA302	<i>D.VII.2.b) note di credito da ricevere (altri fornitori)</i>	-177,523	
	PDA310	D.VIII) DEBITI V/ISTITUTO TESORIERE	-	+
	PDA320	D.IX) DEBITI TRIBUTARI	2,775,476	+
	PDA330	D.X) DEBITI V/ISTITUTI PREVIDENZIALI, ASSISTENZIALI E SICUREZZA SOCIALE	8,962,100	+
	PDA340	D.XI) DEBITI V/ALTRI	8,253,428	+
	PDA350	<i>D.XI.1) Debiti v/altri finanziatori</i>	-	+
	PDA360	<i>D.XI.2) Debiti v/dipendenti</i>	5,067,547	+
	PDA370	<i>D.XI.3) Debiti v/gestioni liquidatorie</i>	-	+
	PDA380	<i>D.XI.4) Altri debiti diversi</i>	3,185,881	+
	PEZ999	E) RATEI E RISCONTI PASSIVI	6,670	+
	PEA000	E.I) RATEI PASSIVI	-	+
	PEA010	<i>E.I.1) Ratei passivi</i>	-	+
R	PEA020	<i>E.I.2) Ratei passivi v/Aziende sanitarie pubbliche della Regione</i>	-	+
	PEA030	E.II) RISCONTI PASSIVI	6,670	+
	PEA040	<i>E.II.1) Risconti passivi</i>	6,670	+
R	PEA050	<i>E.II.2) Risconti passivi v/Aziende sanitarie pubbliche della Regione</i>	-	+
	PEA060	<i>E.II.3) Risconti passivi - in attuazione dell'art.79, comma 1 sexies lettera c), del D.L. 112/2008,</i>	-	
	PZZ999	E) TOTALE PASSIVO E PATRIMONIO NETTO	145,609,809	
	PFZ999	F) CONTI D'ORDINE	1,603,746	+

**MODELLO DI RILEVAZIONE DELLO STATO PATRIMONIALE
AZIENDE SANITARIE LOCALI - AZIENDE OSPEDALIERE
IRCCS - AZIENDE OSPEDALIERE UNIVERSITARIE**

STRUTTURA RILEVATA	
REGIONE	<input type="text"/> <input type="text"/> <input type="text"/>
AZIENDA / ISTITUTO	<input type="text"/> <input type="text"/> <input type="text"/> <input type="text"/> <input type="text"/>

OGGETTO DELLA RILEVAZIONE	
ANNO	<input type="text"/> <input type="text"/> <input type="text"/> <input type="text"/>
TRIMESTRE:	1 <input type="text"/> 2 <input type="text"/> 3 <input type="text"/> 4 <input type="text"/>
PREVENTIVO	<input type="text"/>
CONSUNTIVO	<input type="text"/>

APPROVAZIONE BILANCIO DA PARTE DEL COLLEGIO SINDACALE
SI <input type="checkbox"/> NO <input type="checkbox"/>

PASSIVITA'

(euro)

Cons	CODICE	DESCRIZIONE	IMPORTO	SEGNO (+/-)
	PFA000	F.I) CANONI DI LEASING ANCORA DA PAGARE		+
	PFA010	F.II) DEPOSITI CAUZIONALI		+
	PFA020	F.III) BENI IN COMODATO	368,179	+
	PFA030	F.IV) ALTRI CONTI D'ORDINE		
	PFA030	G.V) ALTRI CONTI D'ORDINE	1,235,567	+

Dettaglio debiti (PDZ999) per anno di formazione

	IMPORTO ANTE 31/12/2005	IMPORTO POST 31/12/2005	TOTALE
DEBITI COMMERCIALI		77,255,389	77,255,389
DEBITI NON COMMERCIALI		26,484,060	26,484,060
TOTALE	-	103,739,449	103,739,449 (PDZ999)

F.to Il Direttore Generale ai sensi D.Lgs. 39/93

F.to Il Responsabile Economico Finanziario ai sensi D.Lgs. 39/93.....

MODELLO DI RILEVAZIONE DEI COSTI DEI LIVELLI DI ASSISTENZA DEGLI ENTI DEL SERVIZIO SANITARIO NAZIONALE
OGGETTO DELLA RILEVAZIONE

REGIONE CODICE ENTE 327

CONSUMATIVO ANNO 2020

REGIONE	CODICE ENTE	CONSUMATIVO ANNO	Consumi di esercizio		Costi per acquisti di servizi		Personale					Altri costi	Sovravvenienze Inasistenze	Ammortamenti	Oneri finanziari, svalutazioni, minusvalenze	Totale	VALORI IN EURO
			Beni sanitari	Beni non sanitari	prestazioni sanitarie	servizi non sanitari	Ruolo sanitario	Ruolo professionale	Ruolo tecnico	Ruolo amministrativo							
PREVENZIONE COLLETTIVA E SANITA' PUBBLICA																	
1A100			2411874	72291	431012	10886026	1480354	7449169	91903	713017	1809750	285071	263885	546270	375	26440997	
	1A110		2.270.922	-	-	-	-	-	-	-	-	-	-	-	-	2270922	
	1A120		140.952	72.291	431.012	10.886.026	1.480.354	7.449.169	91.903	713.017	1.809.750	285.071	263.885	546.270	375	24170075	
	1B100		288.639	26.103	227.176	227.176	455.344	1.525.732	19.652	265.410	536.849	79.133	61.558	124.049	87	31609731	
	1C100		61	28.570	31.103	31.103	41.461	1.829.531	84.120	79.077	427.695	74.745	63.309	125.788	90	31527000	
	1D100		84.780	58.168	-	1.417.797	1.915.072	11.429.207	63.894	786.407	2.140.546	413.033	376.074	735.511	528	19189542	
	1E100		4.342	32.576	22.800	1.133.242	1.196.054	8.340.254	44.819	328.978	1.177.185	282.831	258.593	515.790	369	12348733	
	1F100		25	17.336	27.2216	10.3063	1.304.038	974337	5448	37003	186602	36041	31553	62695	45	5482702	
	1F110		23	4.724	1.649.054	11.227	212.526	482.033	2.822	19.148	119.377	18.609	16.345	32.477	23	2568388	
	1F111		23	4.724	-	11.113	212.517	481.995	2.822	19.130	119.347	18.607	16.343	32.473	23	919117	
	1F112		-	-	1.649.054	114	9	38	-	18	30	2	2	4	-	1649271	
	1F113		-	-	-	-	-	-	-	-	-	-	-	-	-	0	
	1F120		2	12.612	107.3462	93836	1091512	492304	2626	17855	67225	17432	15208	30218	22	2914314	
	1F121		2	12.612	1.073.462	93.836	1.091.512	492.304	2.626	17.855	67.225	17.432	15.208	30.218	22	2914314	
	1F122		-	-	-	-	-	-	-	-	-	-	-	-	-	0	
	1G100		-	-	-	-	-	-	-	-	-	-	-	-	-	0	
	1H100		-	-	-	-	-	-	-	-	-	-	-	-	-	0	
	19999		2789720	313069	3176328	13977134	6769273	31264930	309536	2189892	6278629	1170954	1049972	2109903	1492	71401132	
ASSISTENZA DISTRETTUALE																	
2A100			43	6980	98390065	6280501	387004	278471	3882	29400	545587	25761	22479	44666	31	106014870	
	2A110		24	3.902	54.383.183	255.259	216.316	155.578	2.169	16.392	304.916	14.395	12.501	24.938	17	5589070	
	2A111		23	3.806	52.831.530	254.814	214.016	151.766	2.148	15.891	297.446	14.042	12.264	24.347	17	53819167	
	2A112		1	96	1.550.653	445	3.298	3.610	53	401	7.468	353	307	611	-	1369708	
	2A113		-	-	562	2	2	-	-	-	3	-	-	-	-	569	
	2A114		-	-	700.226	-	-	-	-	-	-	-	-	-	-	700226	
	2A115		-	-	-	-	-	-	-	-	-	-	-	-	-	0	
	2A116		-	-	-	-	-	-	-	-	-	-	-	-	-	0	
	2A120		5	869	12291033	16183	482038	34670	484	3652	67954	3208	2798	5562	4	12474630	
	2A121		5	850	12.009.152	16.094	47.148	33.907	473	3572	66.459	3.137	2.797	5.440	4	12188978	
	2A122		19	10	270.327	88	1.080	763	11	80	1.465	71	61	122	-	274098	
	2A123		-	-	11.954	-	-	-	-	-	-	-	-	-	-	11554	
	2A124		-	-	-	-	-	-	-	-	-	-	-	-	-	0	
	2A125		-	-	-	-	-	-	-	-	-	-	-	-	-	0	
	2A130		14	2.209	31215849	6009059	122480	88223	1229	9356	172717	8158	7120	14146	10	37650570	
	2A131		-	-	-	-	-	-	-	-	-	-	-	-	-	0	
	2A132		14	2.209	31.215.849	6.009.059	122.480	88.223	1.229	9.356	172.717	8.158	7.120	14.146	10	37650570	
	2B100		9.004	50.526	4.774.151	1.570.369	146.869	13.868	192	1.698	26.711	1.272	1.111	41.847	2	6637521	
	2C100		-	-	-	-	-	-	-	-	-	-	-	-	-	0	
	2D100		-	-	-	-	-	-	-	-	-	-	-	-	-	0	
	2E100		18.061.542	4.171	2.408.1452	46105	1.58040	608276	4564	35.559	359746	30295	26435	57763	37	360207015	
	2E110		284	3.173	114.919.706	35.079	120.245	482.808	3.472	27.055	273.713	23.050	20.113	43.948	29	11592676	
	2E120		18.061.258	998	12.589.4776	11026	37795	145.668	1092	8504	86033	7245	6322	13814	8	144274339	
	2E121		46	489	125.984.776	5.513	18.897	72.732	546	4.352	43.916	3.622	3.161	6.907	4	126053969	
	2E122		18.061.213	489	-	5.513	18.898	72.736	546	4.352	43.916	3.623	3.161	6.907	4	18220370	
	2E130		-	-	-	-	-	-	-	-	-	-	-	-	-	0	
	2F100		0	3	11513433	2307	191	770	7	366	605	49	45	92	0	11517868	
	2F110		0	3	11513433	2307	191	770	7	366	605	49	45	92	0	11517868	
	2F111		-	-	1.325.715	302	25	101	1	48	79	6	6	12	-	1326295	
	2F112		-	1	4.864.544	725	60	242	2	115	190	16	14	29	-	4565938	
	2F113		-	2	5.623.174	1.260	106	427	4	203	336	27	25	51	-	5625635	
	2F120		-	-	-	-	-	-	-	-	-	-	-	-	-	0	
	2G100		8	3712	15321312	77608	143041	497795	3622	59507	239146	27063	20978	41682	29	154327323	
	2G110		0	0	0	0	0	0	0	0	0	0	0	0	0	0	
	2G111		-	-	-	-	-	-	-	-	-	-	-	-	-	0	
	2G112		-	-	-	-	-	-	-	-	-	-	-	-	-	0	
	2G113		-	-	-	-	-	-	-	-	-	-	-	-	-	0	
	2G114		-	-	-	-	-	-	-	-	-	-	-	-	-	0	
	2G115		-	-	-	-	-	-	-	-	-	-	-	-	-	0	
	2G120		8	3712	15321312	77608	143041	497795	3622	59507	239146	27063	20978	41682	29	154327323	



REGIONE **VALD'ARNO** CODICE ENTE **327** STRUTTURA RILEVATA **030** OGGETTO DELLA RILEVAZIONE **CONSUNTIVO ANNO 2020**

Codice	Descrizione	Consumi di esercizio		Costi per acquisti di servizi		Personale						Altri costi	Oneri finanziari, assicurativi, manutenzione	Totale	
		Beni sanitari	Beni non sanitari	prestazioni sanitarie	servizi non sanitari	Ruolo sanitario	Ruolo professionale	Ruolo tecnico	Ruolo amministrativo	Ammortamenti	Sopravvalenze Invalenze				
20121	Assistenza specialistica ambulatoriale - Attività prodotta in ambito distrettuale e da terzi - Attività di laboratorio	1	435	29.722,087	29.630	16.748	59.284	424	6.987	28.000	3.169	2.456	4.880	3	29873084
20122	Assistenza specialistica ambulatoriale Attività prodotta in ambito distrettuale e da terzi - Diagnostica strumentale	2	985	30.043,759	7.180	37.985	132.121	961	15.794	63.472	7.183	5.668	11.063	8	30325061
20123	Assistenza specialistica ambulatoriale - Attività prodotta in ambito distrettuale e da terzi - Attività clinica	5	2.292	93.447,286	40.798	88.328	307.390	2.237	36.746	147.674	16.711	12.954	25.739	18	94128178
20124	Assistenza specialistica ambulatoriale - Attività prodotta in ambito distrettuale e da terzi - Farmaci ad alto costo rimborsati extra - tariffa	-	-	-	-	-	-	-	-	-	-	-	-	-	0
20125	Assistenza specialistica ambulatoriale - Attività prodotta in ambito distrettuale e da terzi - Dispositivi ad alto costo rimborsati extra - tariffa	-	-	-	-	-	-	-	-	-	-	-	-	-	0
20130	Assistenza specialistica ambulatoriale - Trasporto utenti	-	-	-	-	-	-	-	-	-	-	-	-	-	0
2H100	Assistenza socio-sanitaria distrettuale, domiciliare e territoriale - Cure domiciliari	2	1163	3.001,2608	42.221,14	58.384	162.065	12.068	3.383,3	83.055	9.131	73.49	31.095	11	34622078
2H110	Assistenza socio-sanitaria distrettuale, domiciliare e territoriale - Cure domiciliari	2	945	1.589,3688	26.974,54	42.962	1.317,54	1.032	27.505	67.522	74,23	59,74	25,280	9	18901550
2H111	Cure palliative domiciliari	2	874	9.955,802	2.570,062	37.457	127,846	954	25,437	62,444	6,865	5,925	23,379	8	12810655
2H112	Cure palliative domiciliari	71	71	9.937,886	127,392	5.505	9.908	78	2.088	5,078	1,901	449	1,901	1	6090895
2H120	Assistenza socio-sanitaria distrettuale, domiciliare e territoriale - Assistenza a minori, donne, coppie, famiglia (consulenti)	-	95	1.090,358	230,951	4.046	13,217	103	2.759	6,773	745	600	2,536	1	1354184
2H130	Assistenza socio-sanitaria distrettuale, domiciliare e territoriale - Assistenza a minori con disturbi in ambito neuropsichiatrico e del neurosviluppo	-	34	4.702,056	104,455	3.566	4,759	37	994	2,439	268	216	913	-	4819737
2H140	Assistenza socio-sanitaria distrettuale, domiciliare e territoriale - Assistenza alle persone con disturbi mentali	-	-	8.081,716	199,046	4.040	20	-	4	10	1	1	4	-	8284842
2H150	Assistenza socio-sanitaria distrettuale, domiciliare e territoriale - Assistenza alle persone con disabilità	-	71	9.888,028	988,028	3.021	9,888	77	2.080	5,057	556	447	1.883	1	1011079
2H160	Assistenza socio-sanitaria distrettuale, domiciliare e territoriale - Assistenza alle persone con dipendenze patologiche	-	18	244,790	180	749	2,447	19	511	1,254	138	111	469	-	250686
2I100	Assistenza socio-sanitaria semi-residenziale	2	834	1.399,4509	670,67	367,35	116,128	909	24,243	59,513	65,44	52,65	22,281	8	14334638
2I110	Assistenza socio-sanitaria semi-residenziale - Assistenza alle persone con disturbi mentali	-	83	3.527,861	59,379	4.711	11,513	90	2,404	5,900	649	522	2,209	1	3615322
2I120	Assistenza socio-sanitaria semi-residenziale - Assistenza alle persone con disabilità	1	398	5.943,456	4,072	18,980	56,407	434	11,567	28,395	3,122	2,512	10,631	4	5676859
2I130	Assistenza socio-sanitaria semi-residenziale - Assistenza alle persone con dipendenze patologiche	-	4	53,281	39	163	533	4	111	273	30	24	102	-	54564
2I140	Assistenza socio-sanitaria semi-residenziale - Assistenza alle persone non autosufficienti	1	339	4.727,930	3,473	14,486	47,256	370	9,865	24,218	2,663	2,143	9,067	3	4841794
2I150	Assistenza socio-sanitaria residenziale - Assistenza a minori con disturbi in ambito neuropsichiatrico e del neurosviluppo	-	10	141,981	104	435	1,419	11	286	727	80	64	272	-	145399
2I160	Assistenza socio-sanitaria residenziale	21	9987	14.597,4637	85.121,19	42.962,5	139,1663	10.922	290,532	71,3203	784,11	630,95	2.670,18	90	15088073
2I110	Assistenza socio-sanitaria residenziale - Assistenza alle persone con disturbi mentali	1	348	10.289,487	137,690	17,542	48,424	379	10,109	24,816	2,728	2,196	9,291	3	105433014
2I120	Assistenza socio-sanitaria residenziale - Assistenza alle persone con disabilità	3	1.534	21.256,504	166,857	65,442	213,783	1.673	44,831	109,560	12,045	9,682	41,018	14	21922756
2I130	Assistenza socio-sanitaria residenziale - Assistenza alle persone con dipendenze patologiche	1	340	4.734,064	3,478	14,484	47,317	370	9,878	24,249	2,666	2,145	9,079	3	4848074
2I140	Assistenza socio-sanitaria residenziale - Assistenza alle persone non autosufficienti	15	7.369	102.923,724	493,729	314,363	1.028,888	8.038	214,380	526,263	57,850	46,557	197,029	66	105216270
2I150	Assistenza socio-sanitaria residenziale - Assistenza alle persone nella fase terminale della vita	1	307	6.129,466	48,553	14,035	42,343	335	8,844	21,956	2,414	1,942	8,220	3	6279019
2I160	Assistenza socio-sanitaria residenziale - Assistenza a minori con disturbi in ambito neuropsichiatrico e del neurosviluppo	-	89	1.241,442	912	3,799	12,408	97	2,590	6,359	699	563	2,391	1	1271140
2K100	Assistenza termale	-	-	800,551	201	16	87	1	32	53	4	4	8	-	880937
2L100	Assistenza presso strutture sanitarie interne alle carceri	-	-	-	-	-	-	-	-	-	-	-	-	-	0
29999	TOTALE ASSISTENZA DISTRETTUALE	18.070,622	77.376	703.068,195	13.117,481	1.359,935	3.069,103	25.337	475,081	2.027,619	178,530	146,761	506,452	208	743122700
ASSISTENZA OSPEDALIERA															
3A100	Attività di Pronto soccorso	0	0	1.582,1656	12,6480	0	0	0	0	0	0	0	0	0	15948136
3A110	Attività diretta di Pronto soccorso e OBI	0	0	948,5292	12,6480	0	0	0	0	0	0	0	0	0	9609772
3A111	Attività diretta di PS e OBI per accessi non seguiti da ricovero	-	-	9.483,292	126,480	-	-	-	-	-	-	-	-	-	9609772
3A112	Attività diretta di PS e OBI per accessi seguiti da ricovero	-	-	-	-	-	-	-	-	-	-	-	-	-	0
3A120	Accertamenti diagnostici strumentali e consulenze in Pronto Soccorso per accessi non seguiti da ricovero	-	-	6.338,364	-	-	-	-	-	-	-	-	-	-	6.338.364
3B100	Assistenza ospedaliera per acuti	0	0	3.607,10418	0	0	0	0	0	0	0	0	0	0	360710448
3B110	Assistenza ospedaliera per acuti - In Day Hospital	-	-	1.906,451	-	-	-	-	-	-	-	-	-	-	1506451
3B120	Assistenza ospedaliera per acuti - In Day Surgery	-	-	21,218,224	-	-	-	-	-	-	-	-	-	-	21218224
3B130	Assistenza ospedaliera per acuti - In Agenzia ordinaria	-	-	337,985,773	-	-	-	-	-	-	-	-	-	-	337985773
3B140	Assistenza ospedaliera per acuti - Farmaci ad alto costo rimborsati extra-tariffa	-	-	-	-	-	-	-	-	-	-	-	-	-	0
3B150	Assistenza ospedaliera per acuti - Dispositivi ad alto costo rimborsati extra-tariffa	-	-	-	-	-	-	-	-	-	-	-	-	-	0
3C100	Assistenza ospedaliera per lungodegenti	-	-	4.877,270	-	-	-	-	-	-	-	-	-	-	4677270
3D100	Assistenza ospedaliera per riabilitazione	-	-	38.942,540	-	-	-	-	-	-	-	-	-	-	38842540
3E100	Trasporto sanitario assistito	-	-	-	-	-	-	-	-	-	-	-	-	-	0
3F100	Attività trasfusione	-	-	-	-	-	-	-	-	-	-	-	-	-	0
3G100	Attività a supporto dei trapianti di cellule, organi e tessuti	-	-	-	-	-	-	-	-	-	-	-	-	-	0
3H100	Attività a supporto della donazione di cellule riproduttive	-	-	-	-	-	-	-	-	-	-	-	-	-	0
39999	TOTALE ASSISTENZA OSPEDALIERA	0	0	42.005,1914	12,6480	0	0	0	0	0	0	0	0	0	420178.94
48888	TOTALE COSTI PER ATTIVITÀ DI RICERCA	-	-	-	-	-	-	-	-	-	-	-	-	-	0
49999	TOTALE GENERALE	20860,342	390445	1.126.296,437	27.221,095	81.292,208	3433,4033	335,173	266,4973	8306,248	1349,484	1196,733	261,6355	1700	1233702226



ALLEGATO 1 AL MODELLO DI RILEVAZIONE DEI COSTI DEI LIVELLI DI ASSISTENZA

OGGETTO DELLA RILEVAZIONE

STRUTTURA RILEVATA

REGIONE 030

CODICE ENTE 327

CONSUNTIVO ANNO 2020

			Mobilità attiva regionale	Mobilità passiva regionale	Mobilità attiva internazionale	Mobilità passiva internazionale	ricavi per prestazioni sanitarie erogate in regime di intramoenia	Costi per prestazioni extra Lea	Assistenza stranieri irregolari	Ricavi per attività di ricerca
PREVENZIONE COLLETTIVA E SANITA' PUBBLICA										
1A100		Sorveglianza, prevenzione e controllo delle malattie infettive e parassitarie, inclusi i programmi vaccinali	0	0	0	0	0	0	0	0
	1A110	Vaccinazioni	26440997							
	1A120	Altri interventi per la sorveglianza, prevenzione e controllo delle malattie infettive e parassitarie	2270922							
1B100		Tutela della salute e della sicurezza degli ambienti aperti e confinati	24170075							
1C100		Sorveglianza, prevenzione e tutela della salute e sicurezza nei luoghi di lavoro	3609731							
1D100		Salute animale e igiene urbana veterinaria	3152700							
1E100		Sicurezza alimentare - Tutela della salute dei consumatori	19189542				269,434			
			12348733							
1F100		Sorveglianza e prevenzione delle malattie croniche, inclusi la promozione di stili di vita sani ed i programmi organizzati di screening; sorveglianza e prevenzione nutrizionale	5482702	0	0	0	0	0	0	0
	1F110	Screening oncologici	2568388	0	0	0	0	0	0	0
	1F111	Programmi organizzati svolti in apposita Unità operativa/Centro di costo	919117							
	1F112	Programmi organizzati svolti in ambito consultoriale/ambulatoriale territoriale	1649271							
	1F113	Programmi organizzati svolti in ambito ospedaliero	0							
	1F120	Altre attività di Sorveglianza e prevenzione delle malattie croniche, inclusi la promozione di stili di vita sani e prevenzione nutrizionale	2914314	0	0	0	0	0	0	0
	1F121	Altre attività svolte in ambito extra-ospedaliero	2914314							
	1F122	Altre attività svolte in ambito ospedaliero	0							
1G100		Attività medico legali per finalità pubbliche	0							
1H100		Contributo Legge 210/92	1176727							
19999		TOTALE PREVENZIONE COLLETTIVA E SANITA' PUBBLICA	71401132	0	0	0	269434	0	0	0
ASSISTENZA DISTRETTUALE										
2A100		Assistenza sanitaria di base	106014870	0	0	0	0	0	0	0
	2A110	Medicina generale	55889670	0	0	0	0	0	0	0
	2A111	Medicina generale - Attività in convenzione	53819167	208035						
	2A112	Medicina generale - Prestazioni erogate nelle cure domiciliari	1369708	208,035						
	2A113	Medicina generale - Prestazioni erogate presso strutture residenziali e semiresidenziali	569							
	2A114	Medicina generale - Programmi vaccinali	700226							
	2A115	Medicina generale - Attività presso UCCP	0							
	2A116	Medicina generale - Attività presso - Ospedali di Comunità	0							
	2A120	Pediatria di libera scelta	12474630	0	0	0	0	0	0	0
	2A121	Pediatria di libera scelta - Attività in convenzione	12188978							
	2A122	Pediatria di libera scelta - Prestazioni erogate nelle cure domiciliari	274098							
	2A123	Pediatria di libera scelta - Programmi vaccinali	11554							
	2A124	Pediatria di libera scelta - Attività presso UCCP	0							
	2A125	Pediatria di libera scelta - Attività presso Ospedali di Comunità	0							
	2A130	Altra assistenza sanitaria di base	37650570	0	0	0	0	0	0	0
	2A131	Altra assistenza sanitaria di base : Assistenza distrettuale e UCCP	0							
	2A132	Altra assistenza sanitaria di base - Ospedali di Comunità	37650570							

STRUTTURA RILEVATA

REGIONE CODICE ENTE CONSUNTIVO ANNO

REGIONE	CODICE ENTE	OGGETTO DELLA RILEVAZIONE	2020
21100	14334038	Assistenza sociosanitaria semi-residenziale	0
21110	3615322	Assistenza sociosanitaria semi-residenziale - Assistenza alle persone con disturbi mentali	-
21120	5676959	Assistenza sociosanitaria semi-residenziale - Assistenza alle persone con disabilità	-
21130	54564	Assistenza sociosanitaria semi-residenziale - Assistenza alle persone con dipendenze patologiche	-
21140	4841794	Assistenza sociosanitaria semi-residenziale - Assistenza alle persone non autosufficienti	-
21150	145399	Assistenza sociosanitaria semi-residenziale - assistenza ai minori con disturbi in ambito neuropsichiatrico e del neurosviluppo	-
21100	150080473	Assistenza sociosanitaria residenziale	466
21110	10543014	Assistenza sociosanitaria residenziale - Assistenza alle persone con disturbi mentali	-
21120	21922756	Assistenza sociosanitaria residenziale - Assistenza alle persone con disabilità	-
21130	4848074	Assistenza sociosanitaria residenziale - Assistenza alle persone con dipendenze patologiche	-
21140	105216270	Assistenza sociosanitaria residenziale - Assistenza alle persone non autosufficienti	466
21150	6279019	Assistenza sociosanitaria residenziale - Assistenza alle persone nella fase terminale della vita	-
21160	1271340	Assistenza sociosanitaria residenziale - Assistenza ai minori con disturbi in ambito neuropsichiatrico e del neurosviluppo	-
2K100	880937	Assistenza termale	693,736
2L100	0	Assistenza presso strutture sanitarie interne alle carceri	-
29999	742122700	TOTALE ASSISTENZA DISTRETTUALE	24197431
		ASSISTENZA OSPEDALIERA	8133082
3A100	15948136	Attività di Pronto soccorso	0
3A110	9609772	Attività diretta di Pronto soccorso e OBI	0
3A111	9609772	Attività diretta di PS e OBI per accessi non seguiti da ricovero	-
3A112	0	Attività diretta di PS e OBI per accessi seguiti da ricovero	-
3A120	6338364	Accertamenti diagnostici strumentali e consulenze in Pronto Soccorso per accessi non seguiti da ricovero	-
3B100	360710448	Assistenza ospedaliera per acuti	14348
3B110	1506451	Assistenza ospedaliera per acuti - In Day Hospital	43798674
3B120	21218224	Assistenza ospedaliera per acuti - In Day Surgery	229,097
3B130	337985773	Assistenza ospedaliera per acuti - In degenza ordinaria	2,589,857
3B140	0	Assistenza ospedaliera per acuti - Farmaci ad alto costo rimborsati extra-tariffa	40,979,720
3B150	0	Assistenza ospedaliera per acuti - Dispositivi ad alto costo rimborsati extra-tariffa	-
3C100	4677270	Assistenza ospedaliera per lungodegenti	465,073
3D100	38842540	Assistenza ospedaliera per riabilitazione	4,467,268
3E100	0	Trasporto sanitario assistito	-
3F100	0	Attività trasfusione	-
3G100	0	Attività a supporto dei trapianti di cellule, organi e tessuti	-
3H100	0	Attività a supporto della donazione di cellule riproduttive	-
39999	420178394	TOTALE ASSISTENZA OSPEDALIERA	48731015
48888	0	TOTALE COSTI PER ATTIVITA' DI RICERCA	-
49999	1233702226	TOTALE GENERALE	18601
			947945
			269434
			0

REGIONE	CODICE ENTE	OGGETTO DELLA RILEVAZIONE	2020
3A100	15948136	Attività di Pronto soccorso	0
3A110	9609772	Attività diretta di Pronto soccorso e OBI	0
3A111	9609772	Attività diretta di PS e OBI per accessi non seguiti da ricovero	-
3A112	0	Attività diretta di PS e OBI per accessi seguiti da ricovero	-
3A120	6338364	Accertamenti diagnostici strumentali e consulenze in Pronto Soccorso per accessi non seguiti da ricovero	-
3B100	360710448	Assistenza ospedaliera per acuti	14348
3B110	1506451	Assistenza ospedaliera per acuti - In Day Hospital	43798674
3B120	21218224	Assistenza ospedaliera per acuti - In Day Surgery	229,097
3B130	337985773	Assistenza ospedaliera per acuti - In degenza ordinaria	2,589,857
3B140	0	Assistenza ospedaliera per acuti - Farmaci ad alto costo rimborsati extra-tariffa	40,979,720
3B150	0	Assistenza ospedaliera per acuti - Dispositivi ad alto costo rimborsati extra-tariffa	-
3C100	4677270	Assistenza ospedaliera per lungodegenti	465,073
3D100	38842540	Assistenza ospedaliera per riabilitazione	4,467,268
3E100	0	Trasporto sanitario assistito	-
3F100	0	Attività trasfusione	-
3G100	0	Attività a supporto dei trapianti di cellule, organi e tessuti	-
3H100	0	Attività a supporto della donazione di cellule riproduttive	-
39999	420178394	TOTALE ASSISTENZA OSPEDALIERA	48731015
48888	0	TOTALE COSTI PER ATTIVITA' DI RICERCA	-
49999	1233702226	TOTALE GENERALE	18601
			947945
			269434
			0



ATS DELLA VAL PADANA
Rendicontazione indennizzi ex legge 210/92 al 31 Dicembre 2021

B I M E S T R I	INDENNIZZO BIMESTRALE			QUOTE ARRETRATI INDENNIZZO DANNEGGIATI IN VITA				RATEO AGLI EREDI				UNA TANTUM DECESSO		UNA TANTUM VACCINO 30%		TOTALE (7)	
	NUMERO BENEFICIARI	Quota Categoria (tabella B allegata alla legge 29 aprile 1976, n.177, come modificata dall'articolo 8 della legge 2 maggio 1984, n.111) (1)	Quota Indennità integrativa speciale non rivalutata (2)	Quota Indennità integrativa speciale (3)	Quota Indennità integrativa speciale non rivalutata (2)	Quota rivalutazione indennità integrativa speciale (3)	TOTALE ARRETRATI DANNEGGIATI IN VITA (4)	NUMERO BENEFICIARI	Quota Categoria (tabella B allegata alla legge 29 aprile 1976, n.177, come modificata dall'articolo 8 della legge 2 maggio 1984, n.111) (1)	Quota indennità integrativa speciale non rivalutata (2)	Quota rivalutazione indennità integrativa speciale (3)	TOTALE RATEO EREDI (4)	NUMERO BENEFICIARI	Quota Una tantum Decesso (5)	NUMERO BENEFICIARI		Quota Una Tantum Vaccino (6)
PRIMO	112						0.00					0.00			1	1280.40	185199.10
SECONDO	113						0.00					0.00			1	426.80	187725.46
TERZO	112						0.00					0.00			1	853.60	184799.85
QUARTO	113						11411.96					0.00	4	309872.00	1	853.60	507718.74
QUINTO	112						0.00					0.00			1	853.60	184799.85
SESTO	112						0.00					0.00			1	853.60	184799.85

(1) Categoria : importo complessivo legato alla categoria

(2) Quota Indennità integrativa speciale non rivalutata: importo complessivo calcolato sulla base di € 6.171,96

(3) Quota Rivalutazione Indennità integrativa speciale: importo complessivo calcolato sulla differenza tra € 6.171,96 e quello effettivamente erogato (esempio per l'anno 2012: 8.307,74 meno 6.171,96) - Differenza dovuta a seguito della Sentenza della Corte Costituzionale n. 293/11

(4) Totale: Somma di colonna 1 + 2 + 3

(5) Quota Una Tantum Decesso: Importo Complessivo

(6) Quota Una tantum Vaccino: Importo Complessivo

(7) TOTALE SOMME EROGATE : Somma delle colonne 4 + 5 + 6



Dettaglio Sopravvenienze e Insussistenze, Attive e Passive, per Beni e Servizi

ATS DELLA VAL PADANA - Consuntivo 2021

			Consuntivo 2021			
			81010090010010	82010120010010	81010090010020	82010120010020
			Sopravvenienze attive v/terzi relative all'acquisto di beni e servizi	Sopravvenienze passive v/terzi relative all'acquisto di beni e servizi	Insussistenze passive v/terzi relative all'acquisto di beni e servizi	Insussistenze passive v/terzi relative all'acquisto di beni e servizi
Conto NI_new	Conto NI_old	Descrizione conto	SAN	SAN	SAN	SAN
50101010010010	4.20.05.10.010.010.01.050	Farmaceutici: Specialità Medicinali File F escluso HCV				
50101010010020	4.20.05.10.010.010.01.070	Farmaceutici: Specialità Medicinali (HCV)				
50101010010030	4.20.05.10.010.010.02.000	Farmaceutici: Specialità Medicinali (altro: farmaci ospedalieri)				
50101010040010	4.20.05.10.010.810.00.000	Farmaceutici: Specialità Medicinali da ATS/ASST/Fondazioni della Regione				
50101020010000	4.20.05.10.020.010.00.000	Farmaceutici: Ossigeno				
50101020030000	4.20.05.10.020.810.00.000	Farmaceutici: Ossigeno da ATS/ASST/Fondazioni della Regione				
50101030010000	4.20.05.10.025.010.00.000	Farmaceutici: Specialità Medicinali SENZA AIC				
50101030020000	4.20.05.10.025.020.00.000	Farmaceutici: Galenici e altri medicinali SENZA AIC				
50101030030000	4.20.05.10.025.030.00.000	Farmaceutici: Ossigeno e gas medicinali SENZA AIC				
50101040010010	4.20.05.10.030.010.00.000	Emoderivati				
50101040010020	4.20.05.10.030.012.00.000	Emoderivati da Privati SOLAMENTE OVE GESTITI NELL'AMBITO DEL CONSORZIO INTERREGIONALE				
50101040020010	4.20.05.10.030.810.00.000	Emoderivati da ATS/ASST/Fondazioni della Regione ESCLUSI EMODERIVATI GESTITI VIA CONSORZIO INTERREGIONALE				
50101040020020	4.20.05.10.030.812.00.000	Emoderivati da ATS/ASST/Fondazioni della Regione SOLAMENTE OVE GESTITI NELL'AMBITO DEL CONSORZIO INTERREGIONALE				
50101040020030	4.20.05.10.030.815.00.000	Emoderivati da Az. Pubbliche ExtraRegione SOLAMENTE OVE GESTITI NELL'AMBITO DEL CONSORZIO INTERREGIONALE				
50101040030010	4.20.05.10.030.910.00.000	Emoderivati di produzione regionale da ATS/ASST/IRCCS/Fondazioni della Regione				
50101040030020	4.20.05.10.030.920.00.000	Emoderivati di produzione regionale da ATS/ASST/IRCCS/Fondazioni della Regione SOLAMENTE OVE GESTITI NELL'AMBITO DEL CONSORZIO INTERREGIONALE				
50101040030030	4.20.05.10.030.930.00.000	Emoderivati di produzione regionale da altri soggetti				
50101060010000	4.20.05.10.050.010.00.000	Dispositivi medici: Cnd W - Materiali Diagnostici in vitro				
50101060020000	4.20.05.10.050.020.00.000	Dispositivi medici: Cnd Z - Materiali diagnostici (materiale per apparecchiature sanitarie e relativi componenti)				
50101060030000	4.20.05.10.050.030.00.000	Prodotti chimici: Materiali diagnostici (senza Cnd)				
50101070010000	4.20.05.10.060.011.00.000	Dispositivi Medici: Cnd A - Dispositivi da somministrazione, prelievo e raccolta				
50101070020000	4.20.05.10.060.012.00.000	Dispositivi Medici: Cnd K, L - Strumentario chirurgico				
50101070030000	4.20.05.10.060.013.00.000	Dispositivi Medici: Cnd H - Dispositivi di sutura				
50101070040000	4.20.05.10.060.014.00.000	Dispositivi Medici: Cnd M - Dispositivi per medicazioni generali e specialistiche				
50101070050000	4.20.05.10.060.015.00.000	Dispositivi Medici: Cnd T - Dispositivi di protezione e ausili per incontinenza (d. lgs. 46/97)				
50101070060000	4.20.05.10.060.016.00.000	Dispositivi Medici: Cnd Y - Supporti o ausili tecnici per persone disabili				
50101070070000	4.20.05.10.060.017.00.000	Dispositivi Medici: Cnd B; G; N; Q; R; U - Presidi medico-chirurgici specialistici				
50101070080000	4.20.05.10.060.018.00.000	Dispositivi Medici: Cnd; D; S; V - Disinfettanti, prodotti per sterilizzazione e dispositivi vari				
50101070090000	4.20.05.10.060.020.00.000	Dispositivi per appar. Cardiocircolatorio Cnd: C)				
50101070100000	4.20.05.10.060.030.00.000	Dispositivi medici con repertorio e senza CND (tipo 2, kit)				
50101070110000	4.20.05.10.060.040.00.000	Dispositivi medici non registrati in Italia (senza repertorio e con CND assimilabile)				
50101080010000	4.20.05.10.070.010.00.000	(Materiale chirurgico e prodotti per uso veterinario)				
50101090030000	4.20.05.10.080.030.00.000	Dispositivi Medici: Cnd J - Implantabili attivi: Materiali protesici (endoprotesi)				
50101090040000	4.20.05.10.080.040.00.000	Dispositivi medici: Cnd P - Materiali protesici (endoprotesi non attive)				
50101100010000	4.20.05.10.090.010.00.000	Dispositivi Medici: Cnd F - Materiali per emodialisi				
50101110010000	4.20.05.10.100.010.00.000	(Materiali per la profilassi igienico-sanitari: sieri)				
50101110020000	4.20.05.10.100.020.00.000	(Materiali per la profilassi igienico-sanitari: vaccini)				
50101120010000	4.20.05.10.120.010.00.000	Prodotti farmaceutici per uso veterinario				
50101130010000	4.20.05.10.130.010.00.000	Sangue ed emocomponenti				
50101130020000	4.20.05.10.130.800.00.000	(Sangue ed emocomponenti acquistati Extraregione)				
50101130030000	4.20.05.10.130.810.00.000	(Sangue ed emocomponenti da ATS/ASST/Fondazioni della Regione)				
50101140010000	4.20.05.10.800.010.00.000	(Altri beni e prodotti sanitari (PRODOTTI SENZA REPERTORIO E/O CND))				
50101150010010	4.20.05.10.800.811.00.000	(Altri beni e prodotti sanitari Prodotti farmaceutici ed emoderivati) da ATS/ASST/Fondazioni della Regione				
50101150010020	4.20.05.10.800.812.00.000	(Altri beni e prodotti sanitari (Sangue ed emocomponenti) da ATS/ASST/Fondazioni della Regione)				
50101150020000	4.20.05.10.800.813.00.000	(Altri beni e prodotti sanitari Dispositivi Medici) da ATS/ASST/Fondazioni della Regione				
50101150030000	4.20.05.10.800.814.00.000	(Altri beni e prodotti sanitari Prodotti dietetici) da ATS/ASST/Fondazioni della Regione				
50101150040000	4.20.05.10.800.815.00.000	(Altri beni e prodotti sanitari (Materiali per la profilassi - vaccini) da ATS/ASST/Fondazioni della Regione)				
50101150050000	4.20.05.10.800.816.00.000	(Altri beni e prodotti sanitari Prodotti chimici) da ATS/ASST/Fondazioni della Regione				
50101150060000	4.20.05.10.800.817.00.000	(Altri beni e prodotti sanitari (Materiali e prodotti per uso veterinario) da ATS/ASST/Fondazioni della Regione)				
50101150070000	4.20.05.10.800.818.00.000	(Altri beni e prodotti sanitari (Altri beni e prodotti sanitari) da ATS/ASST/Fondazioni della Regione)				
50102010000000	4.20.05.20.010.010.00.000	Prodotti alimentari				
50102020000000	4.20.05.20.020.010.00.000	(Materiale di guardaroba, di pulizia e di convivenza in genere)				
50102030010000	4.20.05.20.030.010.00.000	(Carburanti e lubrificanti)				
50102030020000	4.20.05.20.030.020.00.000	(Combustibili)				
50102040000000	4.20.05.20.040.010.00.000	(Cancelleria e stampati)				
50102050000000	4.20.05.20.050.010.00.000	(Supporti informatici e materiale per EDP)				
50102060010000	4.20.05.20.060.010.00.000	(Materiale per manutenzioni e riparazioni immobili e loro pertinenze)				
50102060020000	4.20.05.20.060.020.00.000	(Materiale per manutenzioni e riparazioni mobili e macchine)				
50102060030000	4.20.05.20.060.030.00.000	(Materiale per manutenzioni e riparazioni attrezzature tecnico scientifico sanitarie)				
50102060040000	4.20.05.20.060.040.00.000	(Materiale per manutenzioni e riparazioni attrezzature tecnico economiche)				
50102060050000	4.20.05.20.060.050.00.000	(Materiale per manutenzioni e riparazioni automezzi (sanitari e non))				
50102060060000	4.20.05.20.060.080.00.000	(Materiale per manutenzioni e riparazioni - Altro)				
50102070010000	4.20.05.20.800.010.00.000	(Altri beni non sanitari)				
50102070020000	4.20.05.20.800.810.00.000	(Altri beni non sanitari da ATS/ASST/Fondazioni della Regione)				
50201130010010	4.20.10.10.130.010.10.000	(Contributi ad associazioni di volontariato)				
50201130010020	4.20.10.10.130.010.15.000	(Contributi/Rimborsi per cure all'estero)				
50201130010030	4.20.10.10.130.010.20.000	(Contributi/Rimborsi per assistenza indiretta)				
50201130010050	4.20.10.10.130.010.30.000	(Altre Contribuzioni Passive e sussidi)				
50201130010060	4.20.10.10.130.010.35.000	(Altre Contribuzioni Passive e sussidi verso ATS/ASST/Fondazioni della regione)				
50201130010070	4.20.10.10.130.010.40.000	(Altre Contribuzioni Passive e sussidi verso GSA della Regione)				
50201140010010	4.20.10.10.140.010.10.000	(Consulenze sanitarie da ATS/ASST/Fondazioni della Regione)				
50201140010040	4.20.10.10.140.010.25.000	(Consulenze sanitarie da altri enti pubblici)				
50201140010070	4.20.10.10.140.010.40.000	(Consulenze sanitarie da terzi)				
50201140010080	4.20.10.10.140.010.42.000	(Consulenze sanitarie da terzi (Assi))				
50201140020010	4.20.10.10.140.020.10.000	(Collaborazioni coordinate e continuative - area sanitaria)				
50201140020060	4.20.10.10.140.020.35.000	(Prestazioni lavoro interinale (sanitario) - da terzi)				
50201140020070	4.20.10.10.140.020.40.000	(Prestazioni lavoro interinale (assi) - da terzi)				
50201140020100	4.20.10.10.140.020.55.000	(Prestazioni occasionali e altre prestazioni di lavoro sanitarie da terzi)				
50201140020110	4.20.10.10.140.020.60.000	(Prestazioni occasionali e altre prestazioni di lavoro socio sanitarie da terzi)				
50201140030010	4.20.10.10.140.030.10.000	(Rimborso degli oneri stipendiali del personale sanitario che presta servizio in azienda in posizione di comando in ATS/ASST/Fondazioni della Regione)				
50201140030020	4.20.10.10.140.030.20.000	(Rimborso degli oneri stipendiali del personale sanitario che presta servizio in azienda in posizione di comando in altri Enti pubblici e Università)				
50201140030030	4.20.10.10.140.030.30.000	(Rimborso degli oneri stipendiali del personale sanitario che presta servizio in azienda in posizione di comando dalla Regione Lombardia)				
50201140030040	4.20.10.10.140.030.40.000	(Rimborso degli oneri stipendiali del personale sanitario che presta servizio in azienda in posizione di comando da Aziende di altre Regioni)				
50202010010000	4.20.10.20.010.010.10.000	(Lavanderia)				
50202010020000	4.20.10.20.010.010.15.000	(Pulizia)				
50202010030010	4.20.10.20.010.010.21.000	Mensa dipendenti				
50202010030020	4.20.10.20.010.010.22.000	Ticket restaurant dipendenti			38	
50202010030030	4.20.10.20.010.010.23.000	Mensa degenti				
50202010040000	4.20.10.20.010.010.25.000	(Riscaldamento)		197	324	
50202010050000	4.20.10.20.010.010.30.000	(Servizi di elaborazione dati)				
50202010060000	4.20.10.20.010.010.35.000	(Trasporti non sanitari (se non addebitati in fattura dai fornitori di materie e merci))				
50202010070000	4.20.10.20.010.010.40.000	(Smaltimento rifiuti)				
50202010080010	4.20.10.20.010.020.10.000	(UtENZE telefoniche)	37.094			2.184
50202010080020	4.20.10.20.010.020.20.000	(UtENZE elettrica)	2.310		22.606	937
50202010080030	4.20.10.20.010.020.30.000	(Acqua, gas, combustibile)				
50202010080040	4.20.10.20.010.020.40.000	(Servizi esterni di vigilanza)				
50202010080050	4.20.10.20.010.020.80.000	(Altre UtENZE)				
50202010090010	4.20.10.20.010.030.10.000	(Assicurazioni: Premi per R.C. Professionale)				





50202010090020	4.20.10.20.010.030.20.000	(Assicurazioni: Altri premi)				
50202010100010	4.20.10.20.010.040.10.000	(Acquisto di altri servizi non sanitari da ATS/ASST/Fondazioni della Regione)				
50202010100020	4.20.10.20.010.040.20.000	(Acquisto di altri servizi non sanitari da pubblico)				
50202010110010	4.20.10.20.010.050.10.000	(Servizi postali e telex)		220		
50202010110020	4.20.10.20.010.050.15.000	(Pubblicità e promozione)				
50202010110030	4.20.10.20.010.050.20.000	(Rimborso spese di viaggio e soggiorno)				
50202010110040	4.20.10.20.010.050.25.000	(Altri servizi non sanitari acquistati in "Service")				
50202010110050	4.20.10.20.010.050.80.000	(Altri servizi non sanitari)		2.850		
50202020010010	4.20.10.20.020.010.10.010	(Consulenze non sanitarie da ATS/ASST/Fondazioni della Regione)				
50202020010020	4.20.10.20.020.010.10.020	(Consulenze non sanitarie da altri enti pubblici)				
50202020020010	4.20.10.20.020.010.20.010	(Servizi per consulenze Amministrative - da privato)				
50202020020020	4.20.10.20.020.010.20.020	(Servizi per consulenze Tecniche - da privato)				
50202020020030	4.20.10.20.020.010.20.030	(Servizi per consulenze Legali - da privato)				
50202020020040	4.20.10.20.020.010.20.040	(Servizi per consulenze Notarili - da privato)				
50202020030010	4.20.10.20.020.020.10.000	(Spese per collaborazioni coordinate e continuative Amministrative - da privato)				
50202020030020	4.20.10.20.020.020.20.000	(Spese per collaborazioni coordinate e continuative Tecniche - da privato)				
50202020030040	4.20.10.20.020.020.30.000	(Prestazioni lavoro interinale Amministrativo (non sanitario) - da privato)				
50202020030050	4.20.10.20.020.020.40.000	(Prestazioni lavoro interinale Tecnico (non sanitario) - da privato)				
50202020030060	4.20.10.20.020.020.50.000	(Prestazioni occasionali e altre prestazioni di lavoro non sanitarie - da privato)				
50202020030070	4.20.10.20.020.020.60.000	(Personale religioso)				
50202020040010	4.20.10.20.020.030.10.000	(Rimborso degli oneri stipendiali del personale non sanitario che presta servizio in azienda in posizione di comando in ATS/ASST/Fondazioni della Regione)				
50202020040020	4.20.10.20.020.030.20.000	(Rimborso degli oneri stipendiali del personale non sanitario che presta servizio in azienda in posizione di comando in altri Enti pubblici e Università)				
50202020040030	4.20.10.20.020.030.30.000	(Rimborso degli oneri stipendiali del personale non sanitario che presta servizio in azienda in posizione di comando dalla Regione Lombardia)				
50202020040040	4.20.10.20.020.030.40.000	(Rimborso degli oneri stipendiali del personale non sanitario che presta servizio in Azienda di altre Regioni)				
50202030010000	4.20.10.20.030.010.00.000	Formazione externalizzata da pubblico (tref, Università, ...)				
50202030020000	4.20.10.20.030.020.00.000	Formazione externalizzata da ATS/ASST/Fondazioni della Regione				
50202030030000	4.20.10.20.030.110.00.000	Formazione externalizzata da privato)				
50202030040000	4.20.10.20.030.120.00.000	Formazione non externalizzata da privato)				
50310000000000	4.20.15.10.000.000.00.000	(Manutenzione e riparazione ordinaria externalizzata per immobili e loro pertinenze)				
50320000000000	4.20.15.15.000.000.00.000	(Manutenzione e riparazione ordinaria externalizzata per impianti e macchinari)				
50330000000000	4.20.15.20.000.000.00.000	(Manutenzione e riparazione ordinaria externalizzata per mobili e macchine)				
50340000000000	4.20.15.30.000.000.00.000	(Manutenzione e riparazione ordinaria externalizzata per attrezzature tecnico-scientifiche sanitarie)				
50350000000000	4.20.15.40.000.000.00.000	(Manutenzione e riparazione ordinaria externalizzata per automezzi sanitari)				
50360000000000	4.20.15.50.000.000.00.000	(Manutenzione e riparazione ordinaria externalizzata per automezzi non sanitari)				
50370000000000	4.20.15.80.000.000.00.000	(Altre manutenzioni e riparazioni)				
50380000000000	4.20.15.90.000.000.00.000	(Manutenzioni e riparazioni da ATS/ASST/Fondazioni della Regione)				
50410010000000	4.20.20.10.010.000.00.000	(Affitti passivi)		10,980		
50410020000000	4.20.20.10.020.000.00.000	(Spese condominiali)				
50420010000000	4.20.20.20.010.000.00.000	(Canoni di Noleggio sanitari (esclusa protesica))				
50420030000000	4.20.20.20.020.000.00.000	(Canoni di Noleggio non sanitari)	34,425	30,498		
50430010000000	4.20.20.30.010.000.00.000	(Canoni di leasing sanitari)				
50430020000000	4.20.20.30.020.000.00.000	(Canoni di leasing non sanitari)				
50440010000000	4.20.20.40.010.000.00.000	Canoni di project financing				
50450010000000	4.20.20.80.010.000.00.000	(Locazioni e noleggi da ATS/ASST/Fondazioni della Regione)				
50950030000000	4.20.30.50.030.000.00.000	(Commissioni e spese bancarie)				
50950040000000	4.20.30.50.040.000.00.000	(Abbonamenti, acquisti di libri, riviste e giornali)		5,017		
50950050000000	4.20.30.50.050.000.00.000	(Oneri per sperimentazioni gestionali (art. 9-bis, D.Lgs. 502/92))				
50950060000000	4.20.30.50.080.000.00.000	(Altri Oneri diversi di gestione)		10		
50950070000000	4.20.30.50.085.000.00.000	(Altri Oneri diversi di gestione servizi sociosanitari (ASSI))				
50960020000000	4.20.30.90.095.000.00.000	Altri oneri diversi di gestione da ATS/ASST/IRCCS della Regione				
50970010000000	4.20.30.90.100.000.00.000	Altri oneri diversi di gestione - per Autoassicurazione				
50201140010090	4.20.10.10.140.010.45.000	(Consulenze socio-sanitarie da terzi)				
TOTALE			74026	72543	2184	937

RLS.C.F.

