

## Consuntivo 2022

### Riferimento alla Delibera di aggiornamento inventario di costituzione

Con la presente si dichiara che non sono intervenuti aggiornamenti all'inventario di costituzione di questa Agenzia.

Mantova, 12 maggio 2023

Il Direttore Generale  
Dott. Salvatore Mannino  
F.to Il Direttore Generale ai sensi D.Lgs. 39/93

RLS.C.R.I.B.A.



## RELAZIONE DEL DIRETTORE GENERALE

### BILANCIO CONSUNTIVO 2022

Denominazione Azienda Sanitaria

ATS VAL PADANA

Codice azienda:

327

*Regione Lombardia*



## Sommario

Premessa: attuazione della L.R n. 23/2015.....	3
Ulteriori trasferimenti/rettifiche ai sensi della L.R.23/2015.....	3
1. Generalità sul territorio servito, sulla popolazione assistita e sull'organizzazione dell'Agenzia.....	7
2. Generalità sulla struttura e sull'organizzazione dei servizi.....	10
2.1 Attività di prevenzione.....	11
2.2 Sistema di cure primarie.....	11
2.3 Sistema delle Strutture sanitarie di Ricovero e Cura.....	12
2.4 Sistema dei servizi Socio Sanitari.....	14
2.5 Rete per la prevenzione e cura delle dipendenze.....	15
3. Gestione organizzativa e strategica.....	16
4. Il sistema degli acquisti – area contratti.....	98
5. La gestione economico-finanziaria dell'Agenzia.....	100
6. Il bilancio dell'anno 2022.....	107
6.1 La sintesi del bilancio e la relazione sul grado di raggiungimento degli obiettivi economico-finanziari.....	107
6.2 Il confronto dei Conti Economici Consuntivo e Preventivo e relazione sugli scostamenti.....	110
6.3 La relazione sui costi per livelli essenziali di assistenza e relazione sugli scostamenti.....	112
6.3.1 Premessa.....	112
6.3.2 Quadratura LA-CE.....	113
6.3.3 Confronto con il Modello LA precedente.....	116
7. Confronto Decreto Consuntivo 2022 e Consuntivo 2022 per codice SK.....	120
8. Sintesi dei principali scostamenti rispetto al IV CET 2022 per codice SK.....	122
9. Fatturazione elettronica e PCC.....	124
10. Tempi di pagamento e ITP.....	125
11. Fatti di rilievo avvenuti dopo la chiusura dell'esercizio.....	126



## Relazione del Direttore Generale

La presente relazione del Direttore Generale, che correda il bilancio di esercizio 2022 è stata redatta facendo riferimento alle disposizioni del D.Lgs. 118/11, ovvero facendo riferimento al Codice Civile e ai Principi Contabili Nazionali (OIC), fatto salvo quanto difformemente previsto dallo stesso D.Lgs. 118/11.

La presente relazione, in particolare, contiene tutte le informazioni minimali richieste dal D.Lgs. 118/2011. Fornisce inoltre tutte le informazioni supplementari, anche se non specificamente richieste da disposizioni di legge, ritenute necessarie a dare una rappresentazione esaustiva della gestione sanitaria ed economico-finanziaria dell'esercizio 2022, evidenziando i collegamenti con gli atti di programmazione regionale e aziendale.

### **Premessa: attuazione della L.R n. 23/2015**

L'ATS della Val Padana nel corso del 2022 ha intrapreso il percorso di attuazione della legge regionale n. 22/2021 di riforma sociosanitaria sviluppando azioni per recepire gli aspetti innovativi introdotti dal dettato normativo sul territorio di propria competenza. Per quanto riguarda gli aspetti relativi al nuovo POAS, si rimanda al successivo Capitolo 1.

### **Ulteriori trasferimenti/rettifiche ai sensi della L.R.23/2015**

Nel corso del 2022 non si sono verificati trasferimenti/rettifiche ai sensi della L.R. 23/2015.

Il 2022 rimane caratterizzato dall'emergenza COVID, che ha inciso nel 2021 sulla attività di ordinaria programmazione dell'Agenda. L'ATS della Val Padana si è trovata nella necessità di indirizzare il complesso delle attività istituzionali, principalmente nelle seguenti aree di intervento:

- Potenziamento della rete di assistenza territoriale per la gestione integrata ospedale-territorio ai pazienti affetti da COVID-19 o sospetti tali, a partire dal rafforzamento delle attività di sorveglianza sanitaria e del contact tracing;
- Attuazione del piano nazionale e regionale vaccinale anti SARS-COV2.

L'ATS Val Padana ha dovuto rivedere la programmazione di tutte le attività di competenza, come pure l'impiego delle risorse umane, con l'obiettivo di generare risposte emergenziali ai bisogni dei cittadini in un'ottica di "Governance" e di sviluppare il ruolo di "facilitatore" di processi collaborativi tra i soggetti della rete d'offerta di servizi sanitari, socio-sanitari e sociali.

- Il Dipartimento PAAPSS dell'ATS della Val Padana ha ripreso la propria attività istituzionale ordinaria, in ogni caso il supporto alle strutture sanitarie e sociosanitarie per il rispetto delle





indicazioni regionali e nazionali di prevenzione di diffusione Covid sono divenute parte integrante della propria attività. Prosegue l'attività di supporto alle strutture del territorio delle misure di contenimento del contagio e nella gestione delle situazioni critiche in occasione di focolai epidemici. Relativamente alla attività di controllo, sulla base delle indicazioni della ACSS, si sono concordate linee di sviluppo interne quali-quantitative sia in abito sanitario che socio sanitario con attività in remoto o di autocontrollo. Partecipazione attiva del Dipartimento PAAPSS per l'anno 2022 a quanto decretato nella DGR 5832 del 29/12/2021 per la sua attuazione.

- Il Dipartimento PIPSS ha mantenuto, in continuità con il biennio precedente, la propria collaborazione con il DIPS per le attività della Centrale Operativa Integrata COI Territori in risposta ai bisogni della popolazione fragile, Centrale che si relaziona sia con aree interne all'ATS, quali in particolare la Sorveglianza Sanitaria, le Cure Primarie, sia con i MMG/PLS ed i referenti/responsabili degli Ambiti territoriali con funzioni di facilitare risposte a bisogni sociosanitari e socioassistenziali. L'andamento pandemico ha in questa fase ridotto l'operatività della Centrale ma l'attenzione a rinnovare l'ingaggio qualora il quadro si evolva è assicurata con il personale del Dipartimento. Il Dipartimento è stato inoltre direttamente ingaggiato a partire dal secondo trimestre del 2021 per il supporto alla campagna vaccinale dei soggetti fragili e disabili attraverso l'attivazione delle funzioni di Vax Manager; quest'attività è stata mantenuta nel 2022 attraverso la messa a disposizione della casella di posta dedicata [fragilita.vaccino@ats-valpadana.it](mailto:fragilita.vaccino@ats-valpadana.it), al fine di supportare le situazioni di maggiori fragilità nella risoluzione delle problematiche poste all'attenzione. In correlazione alla vaccinazione delle persone fragili è proseguita da parte dei due medici afferenti al Dipartimento la gestione del rilascio delle deleghe per persone con incapacità naturale non in grado di esprimere il consenso informato al vaccino anti SARS-CoV-2, come da procedura aziendale. Verrà mantenuta fino a quando sarà necessario, la collaborazione con il DIPS per l'organizzazione dell'attività di sorveglianza sanitaria attraverso la messa a disposizione di operatori del Dipartimento sia per la campagna vaccinale nelle sue diverse fasi, attraverso il coinvolgimento degli/i Ambiti/ Comuni, che delle UdO sociali, che di specifiche fasce di popolazione, ecc. Sempre nell'ambito della campagna vaccinale il Dipartimento proseguirà l'ingaggio degli Enti erogatori di Adi per le vaccinazioni domiciliari, sia per le due prime somministrazioni che per la dose booster, attualmente in corso.
- Il Dipartimento delle Cure Primarie ha mantenuto e mantiene rapporti stabili con i Medici di Medicina Generale e i Pediatri di Libera Scelta che sono chiamati a collaborare nella gestione di pazienti che presentano sintomi influenzali e di eventuali sospetti, in modo da ridurre il più possibile accessi non necessari alle strutture di Pronto Soccorso e agli Ospedali, contribuendo pertanto alla rete di sorveglianza sanitaria. Ha provveduto all'attivazione delle USCA (unità speciali di Continuità Assistenziale) per quanto riguarda la continuità assistenziale finalizzate alla gestione domiciliare dei pazienti affetti da COVID-19 che non necessitano di ricovero ospedaliero. Con



riferimento al Piano nazionale e regionale di vaccinazione COVID-19 ed in attuazione di quanto previsto dalla D.G.R. N° XI / 4225 del 25.01.2021 e dal Protocollo d'intesa tra il Governo, le Regioni e le Province Autonome e le Organizzazioni sindacali del 21.02.2021, il Dipartimento Cure Primarie svolge una intensa attività nell'opera di sensibilizzazione, negoziazione ed informazione nei confronti dei MMG finalizzata al coinvolgimento degli stessi nella campagna vaccinale. Notevole è inoltre l'impegno nella successiva pianificazione e nel coordinamento dell'attività vaccinale dei medici in ambito domiciliare e presso i Centri Vaccinali massivi.

- Il Dipartimento di Igiene e Prevenzione Sanitaria con la competente SS Prevenzione delle Malattie Infettive ha proseguito l'attività di sorveglianza sanitaria COVID, mediante la disposizione dell'isolamento dei soggetti positivi e l'individuazione dei contatti (contact tracing), supportato dalla SC Sistemi Informativi e Controllo Direzionale – nella gestione dell'applicativo Emergenza COVID by Invisible Farm, in modo da consentire anche la gestione delle prenotazioni dei tamponi alle ASST del territorio/Privati Accreditati in autonomia da parte del cittadino, la segnalazione da parte dei cittadini della mancata ricezione del Digital Green Certificate (DGC) o del mancato ricevimento SMS di avviso positività e consegna del provvedimento di isolamento. In particolare, in collaborazione con la SSD Promozione della Salute e Prevenzione Fattori di Rischio Comportamentali, è stato predisposto quanto necessario a supportare la ripresa delle attività scolastiche e dei servizi educativi per l'infanzia, ai fini della mitigazione degli effetti delle infezioni da SARS CoV2. Anche l'attività della campagna vaccinale anti COVID è proseguita secondo le indicazioni regionali per le categorie a rischio individuate, unitamente alla gestione della campagna antinfluenzale 2022/2023. Pur mantenendo la massima attenzione all'andamento pandemico, gli altri servizi del DIPS hanno potuto dedicarsi a pieno alle proprie attività istituzionali, anche grazie alla ripresa degli incontri regionali con i vari referenti in tema di prevenzione al fine di garantire lo svolgimento delle attività di controllo e prevenzione tipiche di ogni servizio, che in parte possono essere state ridotte durante i periodi pandemici. I servizi DIPS hanno inoltre dato avvio ed attuazione al Piano Regionale di Prevenzione 2021-2025 di cui alla deliberazione n. XI/2395 del 15/02/2022.
- Il Dipartimento Amministrativo ha proseguito nell'approvvigionamento di beni e servizi (dispositivi di protezione individuale, materiale sanitario, di pulizia e di guardaroba, test antigenici rapidi) da distribuire ai dipendenti, alle strutture sanitarie e sociosanitarie del proprio territorio e alla medicina convenzionata; all'assunzione del personale dipendente, dei Liberi professionisti, co.co.co, tramite l'attivazione di contratti per la gestione dell'urgenza COVID, per il tramite di manifestazioni di interesse aziendali e regionali, alle autorizzazioni e verifiche delle attività rese in Smart Working, alla gestione della logistica dei tamponi molecolari effettuati dalle USCA, dislocate in 6 sedi, e dei tamponi salivari per la popolazione scolastica (scuole in tutto il territorio ATS), con necessario potenziamento degli autisti tramite risorse interne. È proseguita l'attività di tracciabilità di tutti gli accadimenti contabili e di tutte le registrazioni riguardanti la gestione



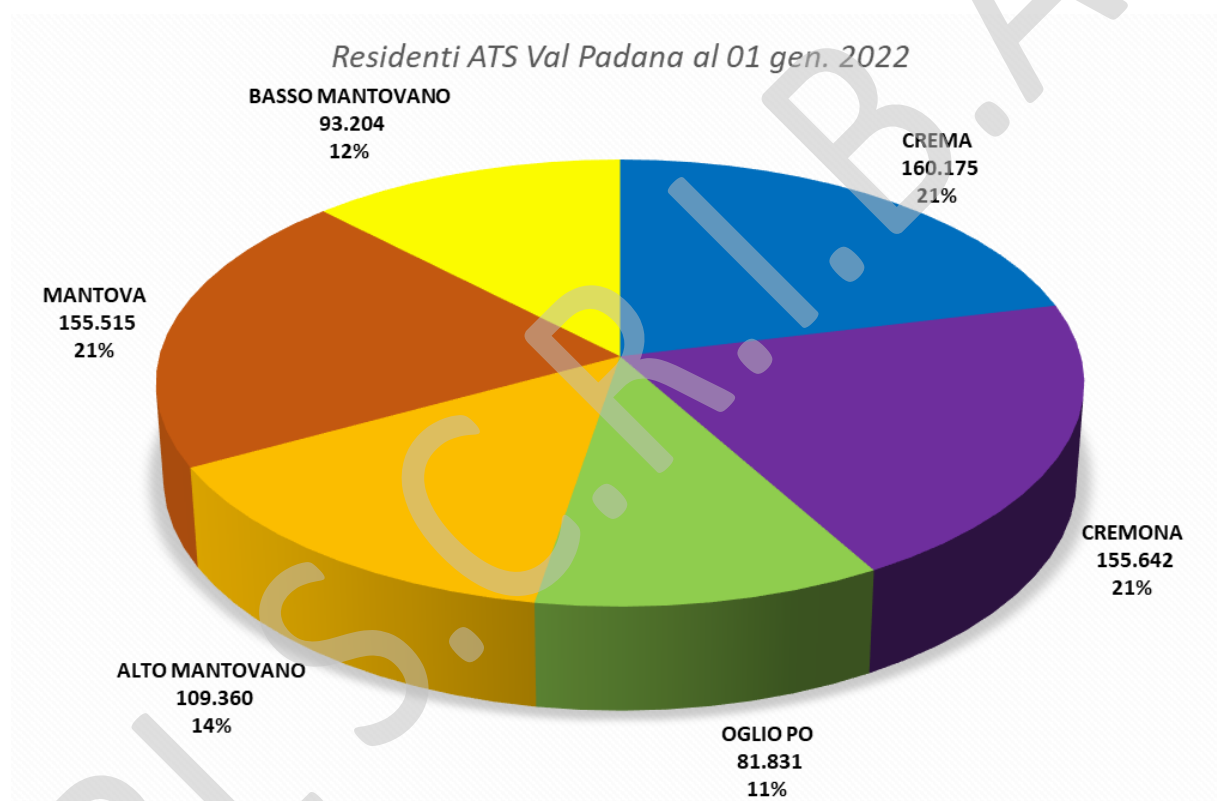
dell'emergenza Covid-19 demandando alla SS Controllo Direzionale la funzione di coordinamento interno sulla corretta rilevazione e rendicontazione dei costi COVID-19. Inoltre al fine di dare attuazione agli adempimenti ed alle procedure previste all'art. 2 del Decreto Legge 26 novembre 2021, n. 172 "Misure urgenti per il contenimento dell'epidemia da COVID-19 e per lo svolgimento in sicurezza delle attività economiche e sociali" previsti per il personale, non iscritto ad Ordini Professionali, che a qualsiasi titolo svolge attività lavorativa presso l'ATS, è stata demandata alla SC Gestione e Sviluppo delle Risorse Umane del Dipartimento Amministrativo la gestione dell'intero processo.

- Il Dipartimento Veterinario e Sicurezza Alimenti di Origine Alimenti, a seguito della nota del Ministero della Salute DGSAF 13025 - 25/05/2022, che sottolineava il termine dello stato di emergenza sanitaria e chiariva la decadenza delle misure restrittive a partire dal 01/04/2022, ha ripreso il regolare svolgimento dei controlli, pur mantenendo alcune delle modalità di esecuzione e programmazione dei controlli applicate nel corso della pandemia. Tali modalità di attuazione del controllo ufficiale (in particolare riguardo lo svolgimento degli audit da remoto, il favorire l'analisi ex-ante, il pieno coinvolgimento degli OSA/OSM nella gestione della fase ex-post, riunioni in videochat ecc.), sperimentate nel corso della pandemia, rimangono tuttora applicabili, qualora utili ad evitare inutili situazioni di assembramento e se funzionali ad una maggior efficacia ed efficienza delle attività. Con la Circolare 1/2022 di indirizzo delle attività veterinarie, la Direzione Generale Welfare ha sottolineato che l'impostazione della programmazione strategica e delle modalità di conduzione dei CU introdotte con la gestione emergenziale, si è dimostrata adeguata ad assicurare CU completi ed efficaci e viene, dunque, mantenuta anche per la definizione ed esecuzione delle future attività ufficiali. Da novembre 2021, una grave epidemia di Influenza Aviaria ad Alta Patogenicità (HPAI) ha colpito il pollame domestico della nostra ATS, con l'insorgenza di numerosi focolai, a cui sono conseguiti l'abbattimento dei capi coinvolti (sia nei focolai che negli allevamenti sottoposti a depopolamento preventivo) e la distruzione di uova. L'epidemia si è trascinata, nei primi mesi del 2022, con ulteriori focolai; dopo mesi di calma, il virus ha ripreso a colpire nel mese di ottobre. Nell'anno in corso il Dipartimento veterinario, oltre a continuare nell'attività di armonizzazione dei controlli con i Regolamenti europei 2017/625 e 2016/429, alla prevenzione, al coordinamento tra Autorità Competenti e allo sviluppo ed integrazione tra diversi Sistemi Informativi, ha provveduto all'applicazione del D.Lgs n. 32/2021, che è stata implementata attraverso l'utilizzo del sistema software che, attraverso gli applicativi aziendali CheckUp Web e Fattoria, è in grado di raccogliere in modo certo e trasparente i dati necessari all'emissione delle note di debito.



## 1. Generalità sul territorio servito, sulla popolazione assistita e sull'organizzazione dell'Agenzia

L'ATS della Val Padana opera sul territorio coincidente con le province di Cremona e Mantova, con una popolazione complessiva di 755.727 abitanti (Fonte Istat – Ultimo dato definitivo disponibile: Popolazione residente al 01/01/2022), distribuiti in 177 comuni, ripartiti su 6 Distretti.



327 – ATS DELLA VAL PADANA

La distribuzione della popolazione per fasce di età è la seguente:

Distretto	Popolazione 0-14 anni	Popolazione 65+ anni	Indice di Vecchiaia
Crema	20.351	37.839	186
Cremona	18.762	40.408	215
Oglio Po	10.270	20.221	197
Alto Mantovano	14.827	23.693	160
Mantova	19.641	38.428	196
Basso Mantovano	11.370	24.228	213
<b>Totale ATS Val Padana</b>	<b>95.221</b>	<b>184.817</b>	<b>194</b>
Lombardia	1.300.215	2.308.169	178

La popolazione straniera residente è presente con frequenze percentuali così distribuite nei 6 Distretti.

Area territoriale	Tot. Residenti	di cui Stranieri	%
Crema	160.175	16.267	10,2%
Cremona	155.642	20.800	13,4%
Oglio Po	81.831	11.571	14,1%
Alto Mantovano	109.360	16.655	15,2%
Mantova	155.515	18.501	11,9%
Basso Mantovano	93.204	11.939	12,8%
<b>Totale ATS Val Padana</b>	<b>755.727</b>	<b>95.733</b>	<b>12,7%</b>
Lombardia	9.965.046	1.193.910	12,0%

A seguito dell'approvazione della Legge di Riforma Regionale n. 14 dicembre 2021, n. 22, i distretti, con le decorrenze sotto riportate, afferiscono alle ASST che insistono sul territorio dell'ATS della Val Padana e sono stati da queste istituti con i seguenti provvedimenti:

- ASST Crema: Distretto Cremasco, istituito con delibera n. 210 del 29/03/2022;
- ASST Cremona: Distretto Cremonese, istituito con delibera n. 150 del 29/03/2022;
- ASST Mantova: Distretto Alto Mantovano, Distretto Mantovano, Distretto Basso Mantovano, Distretto Casalasco – Viadanese Oglio Po, istituiti con decreto n. 267 del 29/03/2022;

con contestuale cessazione dei tre preesistenti Distretti di Crema, Cremona e Mantova afferenti all'ATS.

L'organizzazione di ATS è stata recentemente revisionata, in conformità alle Linee Guida regionali di cui alla D.G.R. n. XI/6278 del 14/4/2022, a seguito dell'approvazione della Legge Regionale di riforma del 14 dicembre 2021, n. 22. Con Decreto del Direttore Generale n. 352 del 07.06.2022 questa ATS ha

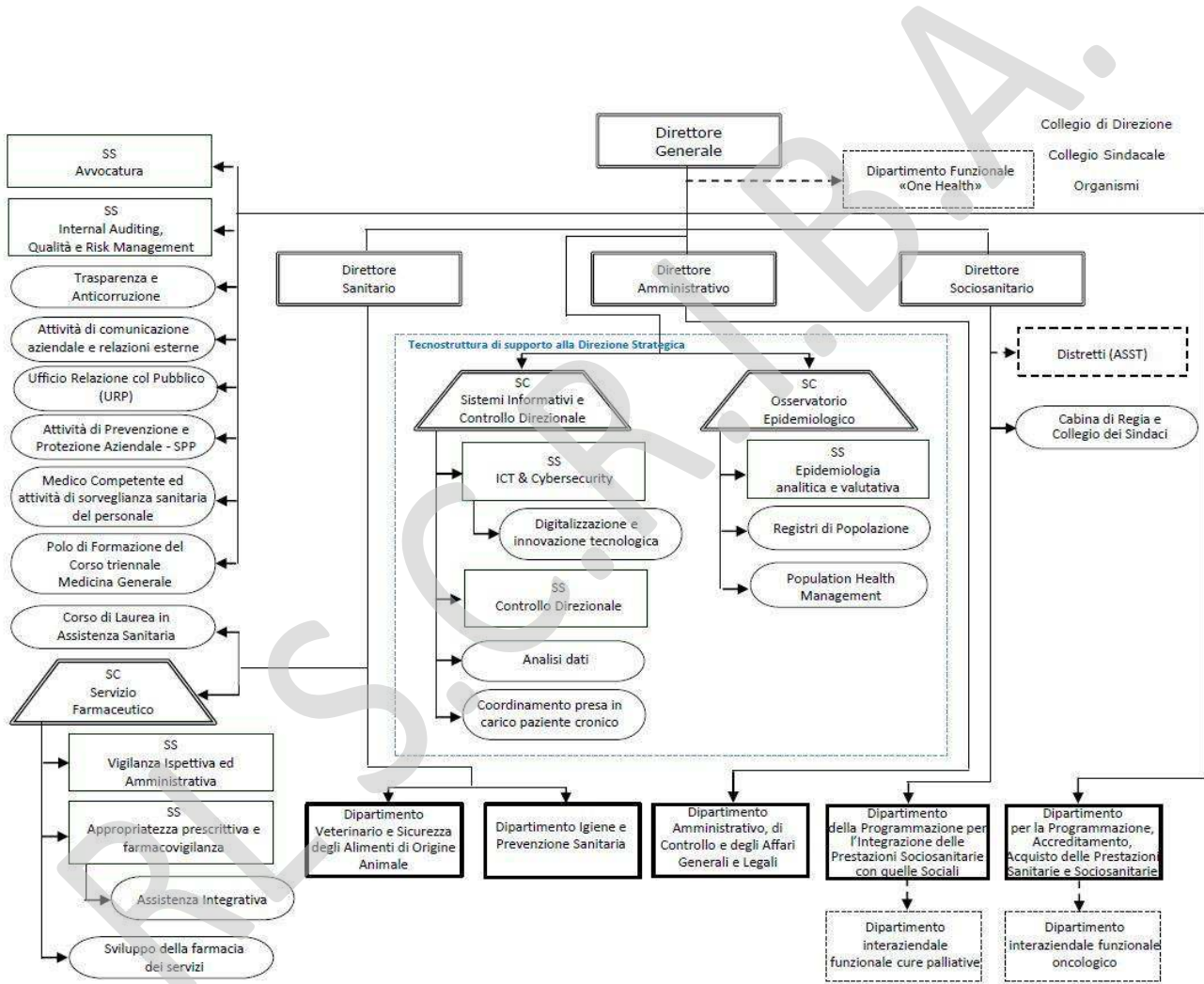


327 – ATS DELLA VAL PADANA

provveduto all’adozione del Piano di Organizzazione Aziendale Strategico (POAS), approvato con D.G.R. n. XI/6810 del 02.08.2022, recepita con Decreto n. 508 del 31/8/2022.

Le informazioni di dettaglio sull’organizzazione, sulle funzioni, sui principi di riferimento, sugli ambiti di rilevanza strategica sono consultabili sul sito dell’Agenzia [www.ats-valpadana.it](http://www.ats-valpadana.it).

Di seguito si riporta l’organigramma aziendale:





## 2. Generalità sulla struttura e sull'organizzazione dei servizi

L'ATS esercita un ruolo di governo rispetto ai servizi sanitari e socio-sanitari erogati sul territorio e di programmazione delle relative prestazioni rese dagli erogatori pubblici e privati, garantendo la tutela del sistema sanitario e socio-sanitario nell'ambito provinciale di Cremona e Mantova.

Di seguito si riportano i principali documenti programmatori adottati ad oggi dall'Agenzia:

- Decreto n. del 31/01/2022 “Approvazione del Piano Azioni Positive 2022-2024”;
- Decreto n. del 31/01/2022 “Approvazione del Piano della Performance 2022-2024”;
- Decreto n. 101 del 14/02/2022 “Approvazione Bilancio preventivo economico anno 2022 ATS Val Padana”;
- Decreto n. 102 del 17/02/2022 “Adozione del Piano triennale prevenzione corruzione e trasparenza 2022-2024 della ATS della Val Padana”;
- Decreto n. 115 del 24/02/2022 “Attività di Internal Auditing: Piano attività 2022”;
- Decreto n. 158 del 10/03/2022 “Approvazione del Piano integrato locale degli interventi di promozione della salute per l'anno 2022”;
- Decreto n. 162 del 14/03/2022 “Adozione del Piano integrato dei controlli del dipartimento di igiene e prevenzione sanitaria per l'anno 2022”;
- Decreto n. 180 del 17/03/2022 “Preso d'atto della DGR n. XI/6062 del 07/03/2022 relativa all'approvazione del piano dei fabbisogni di personale triennio 2021 – 2023 dell'ATS Val Padana”;
- Decreto n. 193 del 24/03/2022 “Approvazione programma biennale degli acquisti di beni e servizi di importo unitario pari o superiore a 40.000,00 euro ai sensi dell'art. 21 del d.lgs. n. 50/2016 e del D.M. del ministero delle infrastrutture e dei trasporti del 24 ottobre 2014 – biennio 2022/2023”;
- Decreto n. 213 del 31/03/2022 “Approvazione programma triennale dei lavori pubblici ai sensi dell'art. 21 del d.lgs. n. 50/2016 e del DM del ministero delle infrastrutture e dei trasporti del 24 ottobre 2014 – triennio 2022-2024”;
- Decreto n. 242 del 07/04/2022 “Piano Integrato aziendale della Prevenzione Veterinaria, anno 2022”;
- Decreto n. 253 del 21/04/2022 “Adozione del Piano Annuale Risk Management, anno 2022”;
- Decreto n. 264 del 22/04/2022 “Approvazione del Piano Formazione e determinazione dei relativi fondi anno 2022”;
- Decreto n. 278 del 29/04/2022 “Adozione del Piano Integrato di attività e organizzazione 2022-2024 dell'ATS della Val Padana”;
- Decreto n. 352 del 07/06/2022 “Adozione del Piano di Organizzazione Aziendale Strategico (POAS) della ATS della Val Padana ai sensi della DGR n. XI/6278 del 11/4/2022”;
- Decreto n. 501 del 12/08/2022 “Approvazione del Piano Operativo Locale di Preparazione e risposta ad una Pandemia Influenzale (Pan Flu) 2021 – 2023”;
- Decreto n. 508 del 31/08/2022 “Preso d'atto della DGR n. XI/6810 del 2/8/2022 di approvazione



327 – ATS DELLA VAL PADANA

- del Piano di Organizzazione Aziendale Strategico (POAS) 2022-2024 dell’ATS della Val Padana”;
- Decreto n. 617 del 20/10/2022 “Rimodulazione Piano Integrato dei controlli del Dipartimento di Igiene e Prevenzione Sanitaria per l’anno 2022 – sezione igiene alimenti e nutrizione”;
  - Decreto n. 631 del 27/10/2022 “Approvazione programma biennale degli acquisti di beni e servizi di importo unitario superiore a 1 milione di euro, ai sensi dell’art. 21 comma 6 del D.LGS 50/2016, per il biennio 2023-2024”;
  - Decreto n. 737 del 22/12/2022 “Aggiornamento del Regolamento sulla sicurezza informatica”.

## 2.1 Attività di prevenzione

Le attività di prevenzione, medica e veterinaria, sono attuate presso tutti i presidi territoriali della provincia di Cremona e di Mantova. Si rinvia per un maggiore dettaglio al capitolo 3.

## 2.2 Sistema di cure primarie

Nella rete delle Cure Primarie sono attivi, al 31/12/2022:

Distretto	MMG	di cui titolari	di cui inc.prov.	PLS	di cui titolari	di cui inc.prov.	MCA	di cui titolari	di cui inc.prov.	Presidi di CA	Amb. Diurni di CA per Ambulabili	USCA	Tot. Medici per Distretto
MANTOVA	236	209	27	41	40	1	76	6	70	14	1	18	371
CREMONA	123	113	10	18	17	1	49	3	46	4	0	12	202
CREMA	90	71	19	18	18		21	1	20	2	0	5	134
TOTALE ATS	449	393	56	77	75	2	146	10	136	20	1	35	707

	MANTOVA	CREMONA	CREMA	TOTALE
Farmacie territoriali	144	73	56	273





## 2.3 Sistema delle Strutture sanitarie di Ricovero e Cura

### Situazione complessiva ATS

Di seguito sono indicati i posti letto attivi rilevati annualmente tramite il modello HSP.

#### La rete delle strutture di ricovero e accreditate al 31/12/2022

Distretto	Ente Gestore (Pubblico/Privato)	struttura	N. Posti Letto sanitari					Totale
			Ordinari	DH/DS	Subacuti	Riabilit	Riabilit DH	
CREMA	ASST Crema	P.O. Crema	308	39	-	-	-	347
		P.O. Santa Marta	-	-	-	75	-	75
		cure subacute soncino	-	-	22	-	-	22
CREMONA	ASST Cremona	P.O. Cremona	432	44	9	34	-	519
	ASST Cremona	P.O. Soresina	-	-	20	-	-	20
	Istituto delle figlie di san camillo	C.C. di Cremona	85	10	-	41	1	137
	Fondazione opera san camillo	C.C. San Camillo	56	17	-	22	-	95
	C.S.A. Coop Servizi Assistenziali	Nuovo Polo Robbiani	-	-	30	-	-	30
	Fondazione Teresa Camplani	C.C. Ancelle della Carità	-	1	-	79	-	80
CASALASCO VIADANESE	ASST Cremona	P.O. Oglio Po	120	8	8	-	-	136
	ASST Mantova	P.O. Bozzolo	-	-	25	51	-	76
ALTO MANTOVANO	ASST Mantova	P.O. Asola	66	12	-	-	-	78
	Ospedale San Pellegrino	Ospedale San Pellegrino	87	8	-	-	-	95
	Ospedale Civile di Volta Mantovana	Ospedale di Volta Mantovana	-	5	11	59	2	77
	Fondazione Salvatore Maugeri	Fondazione Maugeri	-	-	-	93	2	95
MANTOVA	ASST Mantova	P.O. Mantova	442	37	-	12	-	491
	Fondazione Teresa Camplani	Casa di Cura San Clemente	62	3	-	25	1	91
BASSO MANTOVANO	ASST Mantova	P.O. Borgo Mantovano	115	10	-	25	-	150
	Ospedale di Suzzara	Ospedale di Suzzara	85	8	-	30	-	123
ATS della Val Padana	3 ASST	9 Strutture Pubbliche	1.483	150	84	197	0	1.914
	8 Enti privati	9 Strutture Private	375	52	41	349	6	823
		<b>TOTALE</b>	<b>1.858</b>	<b>202</b>	<b>125</b>	<b>546</b>	<b>6</b>	<b>2.737</b>



327 – ATS DELLA VAL PADANA

### La rete offerta territoriale Psichiatria e NPIA al 31/12/2022

OFFERTA TERRITORIALE DI PSICHIATRIA (NO SPDC)	Distretto													
	CREMA		CREMONA		CASALASCO VIADANESE		ALTO MANTOVANO		MANTOVA		BASSO MANTOVANO		Totale ATS	
	Pubblico	Privato	Pubblico	Privato	Pubblico	Privato	Pubblico	Privato	Pubblico	Privato	Pubblico	Privato	Pubblico	Privato
CPS n° UdO	1	-	1	-	2	-	1	-	1	-	1	-	7	0
CPA n° UdO	-	-	1	2	-	-	2	-	2	-	-	-	5	2
CPA Posti accreditati di cui a contratto	-	-	16	20	-	-	26	-	30	-	-	-	72	20
CPM n° UdO	-	4	-	3	1	-	-	-	2	-	1	-	4	7
CPM Posti accreditati di cui a contratto	-	36	-	40	7	-	-	-	14	-	9	-	30	76
CPB (RL) n° UdO	-	-	1	-	-	-	-	-	1	-	1	-	3	0
CPB (RL) Posti accreditati di cui a contratto	-	-	3	-	-	-	-	-	2	-	6	-	11	0
CPB (RL) di cui a contratto	-	-	3	-	-	-	-	-	2	-	6	-	11	0
CRA n° UdO	1	-	1	-	-	-	1	-	1	-	1	-	5	0
CRA Posti accreditati di cui a contratto	8	-	16	-	-	-	12	-	14	-	13	-	63	0
CRA di cui a contratto	8	-	16	-	-	-	12	-	14	-	13	-	63	0
CRM n° UdO	-	-	-	2	-	-	-	-	-	-	-	-	0	2
CRM Posti accreditati di cui a contratto	-	-	-	10	-	-	-	-	-	-	-	-	0	10
CRM di cui a contratto	-	-	-	10	-	-	-	-	-	-	-	-	0	10
CD n° UdO	1	-	1	2	-	-	1	-	1	-	2	-	6	2
CD Posti accreditati di cui a contratto	10	-	20	55	-	-	18	-	20	-	20	-	88	55
CD di cui a contratto	10	-	20	40	-	-	18	-	20	-	20	-	88	40
<b>totali Distretto*</b> n° UdO	2	4	4	9	1	0	4	0	7	0	5	0	23	13
<b>totali Distretto*</b> Posti accreditati di cui a contratto	18	36	55	125	7	0	56	0	80	0	48	0	264	161
<b>totali Distretto*</b> di cui a contratto	18	33	55	109	7	0	56	0	80	0	48	0	264	142

\*strutture residenziali e semiresidenziali

OFFERTA TERRITORIALE DI NEUROPSICHIATRIA INFANTILE	Distretto													
	CREMA		CREMONA		CASALASCO VIADANESE		ALTO MANTOVANO		MANTOVA		BASSO MANTOVANO		Totale ATS	
	Pubblico	Privato	Pubblico	Privato	Pubblico	Privato	Pubblico	Privato	Pubblico	Privato	Pubblico	Privato	Pubblico	Privato
Polo Territoriale n° UdO	1	2	1	1	1	-	2	-	1	-	1	-	7	3
CD NPI n° UdO	-	1	-	1	-	-	-	-	-	-	-	-	0	2
CD NPI Posti accreditati di cui a contratto	-	20	-	15	-	-	-	-	-	-	-	-	0	35
CD NPI di cui a contratto	-	4	-	15	-	-	-	-	-	-	-	-	0	19
struttura residenziale n° UdO	-	2	-	2	-	-	-	-	-	-	-	-	0	4
struttura residenziale Posti accreditati	-	20	-	20	-	-	-	-	-	-	-	-	0	40
struttura residenziale riabilitativa di cui a contratto	-	14	-	19	-	-	-	-	-	-	-	-	0	33
<b>totali Distretto*</b> n° UdO	0	3	0	3	0	0	0	0	0	0	0	0	0	6
<b>totali Distretto*</b> Posti accreditati di cui a contratto	0	40	0	35	0	0	0	0	0	0	0	0	0	75
<b>totali Distretto*</b> di cui a contratto	0	18	0	34	0	0	0	0	0	0	0	0	0	52

\*strutture residenziali e semiresidenziali



## 2.4 Sistema dei servizi Socio Sanitari

Tipologia di Unità d'Offerta	nr. UdO e PL sociosanitari	Distretti						TOT. ATS
		Crema	Cremona	Casalasco- viadanese	Alto Mantovano	Mantova	Basso Mantovano	
ADI	Num. UdO autorizzate di cui	8	5	6	1	7	6	33
	Accreditate	8	5	6	1	7	6	33
	A contratto	10	6	7	2	7	6	38
CDD	Num. UdO autorizzate di cui	2	6	3	2	7	2	22
	Accreditate	2	6	3	2	7	2	22
	A contratto	2	6	3	2	7	2	22
	Posti Autorizzati	50	106	55	60	204	55	530
	Posti Accreditati	50	106	55	60	204	55	530
CDI	postì Contratto	50	106	53	60	199	55	523
	Num. UdO autorizzate di cui	5	16	8	6	8	6	49
	Accreditate	5	16	8	6	8	6	49
	A contratto	5	15	7	5	7	3	42
	Posti Autorizzati	145	396	170	99	137	95	1.042
CONSULTORI(CFI)	Posti Accreditati	145	396	170	99	137	95	1.042
	postì Contratto	115	345	157	85	117	35	854
	Num. UdO autorizzate di cui	3	2	3	5	5	2	20
	Accreditate	3	2	3	5	5	2	20
	A contratto	2	1	3	5	5	2	20
CSS	A contratto	2	1	3	5	5	2	20
	Num. UdO autorizzate di cui	3	4	2	3	5	1	18
	Accreditate	3	4	2	3	5	1	18
	A contratto	3	4	2	3	4	1	17
	Posti Autorizzati	26	38	20	27	39	10	160
HOSPICE (e UOCP)	Posti Accreditati	26	38	20	27	39	10	160
	postì Contratto	26	36	20	27	29	10	148
	Num. UdO autorizzate di cui	1	3	0	1	2	0	7
	Accreditate	1	3	-	1	2	-	7
	A contratto	1	3	-	1	2	-	7
CURE INTERMEDIE (e P.L. in trasf da Riabilitazione sociosanitaria)	Posti Autorizzati	14	50	0	10	18	0	92
	Posti Accreditati	14	50	0	10	18	0	92
	postì Contratto	14	50	0	10	18	0	92
	Num. UdO autorizzate di cui	3	4	1	0	3	1	12
	Accreditate	3	4	1	-	3	1	12
Riabilitazione ambulatoriale/domiciliare	A contratto	3	4	1	-	3	1	12
	Posti Autorizzati	233	175	116	0	121	50	695
	Posti Accreditati	233	175	116	0	112	50	686
	postì Contratto	222	175	109	0	112	50	668
	Num. UdO autorizzate di cui	1	3	2	0	4	0	10
RSA	Accreditate	1	3	2	-	4	-	10
	A contratto	1	3	2	-	4	-	10
	Volume Prestazioni	7.500	14.800	7.500	-	27.655	-	57.455
	Posti CDC autorizzati accreditati e a contratto	0	24	0	0	155	0	179
	Num. UdO autorizzate di cui	11	20	14	13	14	16	88
RSD	Accreditate	10	20	14	13	14	16	87
	A contratto	10	20	14	13	12	14	83
	Posti Autorizzati	949	2.416	1.281	878	1.469	1.091	8.084
	Posti Accreditati	875	2.389	1.221	854	1.455	1.044	7.838
	postì Contratto	799	2.313	1.147	822	1.100	766	6.947
TOX	Num. UdO autorizzate di cui	2	4	2	1	3	0	12
	Accreditate	2	4	2	1	3	-	12
	A contratto	2	4	2	1	3	-	12
	Posti Autorizzati	123	502	72	60	70	0	827
	Posti Accreditati	123	502	72	60	70	0	827
SERT/SMI	postì Contratto	123	502	57	60	70	0	812
	Num. UdO autorizzate di cui	3	7	2	2	6	0	20
	Accreditate	3	7	2	2	6	-	20
	A contratto	3	7	2	1	6	-	19
	Posti Autorizzati	61	108	50	26	104	0	349
UOCP DOM**	Posti Accreditati	61	108	40	26	104	0	339
	postì Contratto	61	105	40	26	91	0	323
	Num. UdO autorizzate di cui	1	1	3	2	1	2	10
POST ACUTA**	Accreditate	1	1	3	2	1	2	10
	A contratto			1				1
	postì Contratto					1		1
						28		28

\* UDO a contratto > agli accreditati perché in questi ultimi sono riportati solo quelli accreditati da ATS VAL PADANA

\*\*Sperimentazione "Post Acuta" già ricompresa nei pl abilitati e accreditati della RSA

## 2.5 Rete per la prevenzione e cura delle dipendenze

Si rinvia al successivo paragrafo “Tutela della salute mentale - Psichiatria e Neuropsichiatria infantile Dipendenze e Sanità Penitenziaria”.

RL S.C.R.I.B.A.



### 3. Gestione organizzativa e strategica

#### Azioni strutturali

Il Piano Investimenti 2022-2023-2024 prevede gli interventi finanziati dalle D.G.R. XI/4386/2021 pari a € 60.584,00 e dalle plusvalenze incassate pari a € 203.576,00, per un totale anno 2022 di € 264.160,00.

Le acquisizioni e gli interventi, come da programmazione, consistono principalmente nella sostituzione di impianti, arredi e attrezzature obsolete.

Al 31.12.2022 sono stati utilizzati:

- € 54.677,91 di cui alla DGR XI/4386/2021, con report periodico alla Direzione Strategica sull'andamento del piano investimenti;
- € 203.301,19 di cui alle plusvalenze.

#### Azioni organizzative

Sono proseguiti gli ambiti di intervento sul piano organizzativo, quali:

- Piena attuazione del Percorso Attuativo di Certificabilità dei Bilanci, nel rispetto delle determinazioni regionali;
- Attività di recupero dei ticket non corrisposti;
- Attuazione degli adempimenti necessari alla piena implementazione del lavoro agile a regime ordinario;
- Consolidamento delle misure tecnico-organizzative adeguate al rischio in ottemperanza ai dettami di cui al Regolamento Privacy n. 679/2016;
- Sviluppo del sistema integrato dei Controlli Interni, attraverso il Comitato dei Controlli presieduto dal RPCT, in un'ottica di ottimizzazione e coordinamento dei controlli interni;
- Semplificazione dei processi – anche attraverso la digitalizzazione e dematerializzazione – secondo quanto previsto dal Piano Integrato di Attività e Organizzazione dell'ATS della Val Padana (decreto n. 278 del 29/04/2022);
- Attuazione Legge di Riforma L.R.22/2021.

#### Percorso attuativo della certificabilità dei bilanci (PAC)

Per quanto riguarda il Percorso attuativo della Certificabilità dei bilanci (PAC), il PAC è periodicamente monitorato nell'ambito del Sistema di Gestione per la Qualità del Dipartimento Amministrativo, di Controllo e degli Affari Generali e Legali mediante i verbali di riesame della direzione (23/02/2022 e 11/10/2022).

Nel corso del 2022 sono stati organizzati e svolti n. 2 incontri formativi aziendali con la finalità di fornire





327 – ATS DELLA VAL PADANA

una specifica formazione sulla procedura dell'inventario (11/05) e del piano investimenti (26/05) al fine di ottemperare agli obblighi in capo alle strutture aziendali.

Sono state inoltre realizzate le attività previste da Regione Lombardia: la compilazione di due Check list di autovalutazione (area ciclo attivo, inviata a Regione Lombardia il 23/06/2022, e area debiti e costi, inviata a Regione Lombardia il 29/09/2022) e la partecipazione ad eventi formativi relativi all'area rimanenze (01/03), crediti e ricavi (07/07), debiti e costi (18/10).

Al fine di garantire l'adeguatezza delle procedure adottate in ambito PAC sulla base dei seguenti criteri:

- esiti degli audit;
- modifiche di carattere organizzativo e/o di assetto aziendale;
- modifiche dei software aziendali, con impatto operativo sui processi;
- rilievi degli organi/organismi di controllo;
- esigenze espresse dagli operatori;
- aggiornamenti normativi (regionali e/o nazionali);
- ulteriori fattori/eventi che hanno un impatto significativo sulla *compliance* e che determinano la necessità di disciplinare (*ex novo* o con modalità differenti) i comportamenti operativi e le modalità di realizzazione dei processi;
- non conformità/eventi critici,

con decreto ATS n. 729 del 16/12/2022 sono state aggiornate le seguenti procedure aziendali:

- PP5.0.06 rev.01 - Gestione Immobili;
- PP5.0.08 rev.01 - Gestione altri beni mobili (diversi dalle attrezzature sanitarie);
- PP5.0.09 rev.01 - Gestione immobilizzazioni immateriali;
- PP5.0.10 rev.01 - Manutenzioni e Riparazioni;
- PP5.0.20 rev.01 - Gestioni e rilevazioni inventariali presso i centri utilizzatori (magazzini di secondo livello);
- PP5.0.22 rev.01 - Gestione conti correnti postali;
- PP5.0.25 rev.01 - Prestazioni dei Dipartimenti di Igiene e Prevenzione Sanitaria e Veterinario (con incasso successivo all'erogazione della prestazione);
- PP5.0.26 rev.01 - Prestazioni dei Dipartimenti di Igiene e Prevenzione Sanitaria e Veterinaria (con incasso precedente all'erogazione della prestazione);
- PP5.0.27 rev.01 - Sanzioni Amministrative ex L. 689/1981;
- PP5.0.29 rev.01 - Attività libero professionale e attività per solventi;
- PP5.0.30 rev.01 - Ricavi da Patrimonio immobiliare.



### **Ammodernamento delle Tecnologie**

Nel 2022 sono state effettuate le seguenti attività:

- Rete fonia ip: completata la rete fonia (implementata al 100% la modalità ip, per tutti i telefoni in tutte le sedi);
- Sorveglianza Sanitaria: adeguamenti costanti al sistema, in aderenza alle necessità e in rapporto alla situazione (e con progressiva centralizzazione delle funzioni a livello regionale); esposizione report tramite strumenti di Business Intelligence (in essere); adozione del nuovo sistema regionale di segnalazione SMI (in essere);
- Adozione del sistema per la Gestione Digitale del Territorio (secondo indicazioni e tempistiche regionali) – attività in costante evoluzione;
- Nuova architettura SISS: perseguimento progetto regionale (eliminazione di extranet SISS, smart card, lettori, installazioni locali) consentendo l'accesso ai servizi SISS tramite Internet (questa modalità è in corso di progressiva adozione);
- Aggiornamento infrastruttura: si è programmato l'aggiornamento e il potenziamento della infrastruttura server/storage (gara effettuata, collaudo a breve); predisposti i piani di migrazione al cloud secondo indicazioni ARIA;
- Sicurezza informatica: è stato predisposto e attuato un piano complessivo secondo le indicazioni di ARIA e dei consulenti settoriali; in particolare è stato adottato il sistema FortiEDR con funzione di antivirus e di agent verso il servizio centrale regionale di allerta;
- Adeguamenti riforma sanitaria: sono state definite, a livello dei Sistemi Informativi ATS, le azioni da implementarsi assieme con le ASST territoriali, ai fini del passaggio alle stesse delle Cure Primarie;
- Adeguamenti conseguenti alla attuazione del nuovo POAS;
- Ri-organizzazione delle sedi ATS, con conseguenti traslochi di personale e servizi, in rapporto alla ripartizione degli edifici con le Asst territoriali
- Proseguimento dell'ammmodernamento delle postazioni di lavoro, con sostituzione dei PC con sistemi operativi non più supportati.

### **Attività formative**

Il Piano Formativo anno 2022, adottato con decreto n. 264 del 22/04/2022, ha approvato n. 63 eventi formativi di cui 48 accreditati ECM e 15 senza crediti per un totale di 96 edizioni suddivisi nei due semestri. Si è proceduto all'inserimento dei piani formativi sul "Sistema gestionale lombardo ECM – Sviluppo professionale continuo" entro il 30/04/2022. Il Piano elaborato attraverso la ricognizione dei bisogni formativi, incontri con i Direttori e Referenti formazione di Dipartimento e la riunione di Comitato Scientifico ha permesso la definizione della macroprogettazione degli eventi formativi. Nel primo semestre si è potuto riprendere la formazione in presenza, nel rispetto delle indicazioni fornite dalla Direzione Generale e RSPP e si è proseguito con la formazione a distanza. Gli eventi formativi sono stati



erogati in osservanza della normativa ECM e da quanto previsto nel nuovo “Manuale di accreditamento per l'erogazione di eventi ECM-CPD Regione Lombardia” approvato da Direzione Generale Welfare con Decreto n. 18429 del 23/12/2021 e pubblicato ad inizio anno. Da gennaio a dicembre sono stati realizzati 38 eventi formativi da Piano Formativo di cui 31 accreditati ECM e 7 senza crediti, inoltre sono stati realizzati 4 eventi formativi extra-piano per un totale di 42 eventi e 64 edizioni. Sono stati realizzati il 65% degli eventi accreditati previsti nel piano e il 60% degli eventi complessivi previsti.

Dal mese di settembre 2022 è stata adottata una nuova piattaforma per la formazione a distanza attraverso la quale sono stati realizzati 5 eventi formativi in modalità E-learning.

#### Eventi formativi extra-piano

- Il genere femminile e il genere maschile: due volti della medicina;
- Life skills training program – scuola primaria: corso di formazione per formatori;
- I benefici dell'attività fisica e di un corretto stile alimentare.

Eventi formativi rivolti al personale del servizio sociosanitario regionale, affidati ad ATS della Val Padana da Polis Lombardia:

- Esiti e rilancio progetto FOODIA-NET.

L'Ufficio Formazione Aziendale ha proceduto alla mappatura dei bisogni/competenze ritenute necessarie per la gestione di una pandemia con invio dei dati a Polis Lombardia entro il 30 settembre 2022 come da nota DG Welfare prot. n. G1.2022.0028587 del 07/07/2022. La mappatura delle competenze è parte integrante del “Piano Operativo Locale di preparazione e risposta a una pandemia influenzale (Pan Flu) 2021 – 2023 dell'ATS della Val Padana.

#### **Corso triennale di formazione specifica in Medicina generale**

La programmazione didattica teorica e pratica è in linea con quanto definito dalle linee guida del corso e dal comitato didattico. I seminari teorici erogati da ATS proseguono in modalità FAD sincrona. Con l'avvio del triennio di corso 2021/2024 si è dato inizio anche alla collaborazione tra l'ATS della Val Padana e l'ASST di Crema per lo svolgimento del tirocinio ospedaliero e nell'area “strutture di base”. Grazie a questa nuova cooperazione ATS della Val Padana è in grado di proporre 3 punti erogativi del corso, ASST Mantova, ASST Cremona e Crema ampliando l'offerta formativa a tutto il territorio di riferimento. Il Triennio 2018/2021 si è concluso il 31 marzo 2022, dei 18 tirocinanti 14 si sono diplomati nella sessione ordinaria di diploma del 14 aprile 2022 e 3 tirocinanti si sono diplomati nella sessione straordinaria di luglio 2022, 1 tirocinante si diplomerà nella sessione 2023. Da gennaio a dicembre 2022 l'Ufficio Formazione ha proceduto alla realizzazione di seminari teorici e all'organizzazione dei periodi di attività pratica come previsto dal piano didattico, dalle indicazioni del Coordinatore Didattico e del Comitato Didattico.

Da gennaio a dicembre 2022 sono stati organizzati seminari sia in modalità FAD sia in presenza:





327 – ATS DELLA VAL PADANA

Triennio	Erogatore Seminari			
	Ufficio Formazione ATS Val Padana	Polis Lombardia	e-learning	Totale
2018-2021 (concluso il 31/03/2022)	11	7		18
2019-2022	66	19	9	94
2020-2023	70	20	5	95
2021-2024 (avviato il 29/04/2022)	58	7	8	73

### **Piano di Promozione della Salute**

Il Piano Integrato Locale di Promozione della Salute 2022 (PIL 2022) è stato adottato dall'ATS della Val Padana con Decreto n. 158 del 10/03/2022. Anche per l'anno 2022, con DGR n. XI/6387 "Determinazioni in ordine agli indirizzi di programmazione per l'anno 2022" del 16 maggio 2022 e con nota regionale G1. 2022.0022713 "DGR n. XI/6387 del 16/05/2022 - Determinazioni in ordine agli indirizzi di programmazione per l'anno 2022 – Comunicazione rettifica per mero errore materiale" del 25 maggio 2022, sono state assegnate risorse dedicate pari a 60.000 euro, che ATS dichiarerà all'interno delle rendicontazioni periodiche (CET).

La programmazione del PIL 2022 è stata realizzata, in stretto raccordo con le ASST territoriali e i vari portatori d'interesse, tenendo conto degli indirizzi programmatori previsti dal Piano Regionale della Prevenzione 2021/2025 ed in particolare dei Programmi Predefiniti e Liberi di seguito elencati:



### Elenco dei Programmi Predefiniti e Liberi del PRP

PP01	Scuole che promuovono Salute
PP02	Comunità attive
PP03	Luoghi di lavoro che promuovono salute
PP04	Dipendenze
PP05	Sicurezza negli ambienti di vita
PP06	Piano mirato di prevenzione
PP07	Prevenzione in edilizia e agricoltura
PP08	Prevenzione del rischio cancerogeno professionale, delle patologie professionali dell'apparato muscolo-scheletrico e del rischio stress correlato al lavoro
PP09	Ambiente, clima e salute
PP10	Misure per il contrasto dell'Antimicrobico-Resistenza
PL12	Nutrire la Salute
PL13	Malattie Infettive trasmesse da alimenti: prevenzione, sorveglianza e controllo
PL14	Screening oncologici
PL15	Malattie infettive: quadro logico, preparedness e piano pandemico
PL16	La promozione della salute in gravidanza nei primi 1000 giorni
PL17	EVOLUZIONE PROGRAMMA "Rating Audit Control (RAC) dell'Organisation for Economic Co-operation and Development (OECD)"
PL18	Malattie Infettive Prevenibili da Vaccino
PL19	Conoscenze e strumenti per la programmazione e la prevenzione
PL20	Prevenzione della Cronicità
PL21	Malattie Infettive Sessualmente Trasmesse
PL22	Malattie infettive correlate all'ambiente e ai vettori
PL23	Malattie infettive correlate alle condizioni di vita

Il PIL 2022 ha previsto azioni di contrasto al Gioco d'Azzardo Patologico e la nuova programmazione di specifiche azioni comunicative, formative e preventive. Con Decreto n. 679 del 22/12/2021 è stata approvata la terza annualità del Piano locale GAP ed in particolare sono state avviate azioni specifiche, in continuità con le annualità precedenti, in coerenza con i seguenti tre Obiettivi Generali:

- Promuovere aumento di conoscenze e competenze finalizzate a sostenere processi di health literacy nei diversi target (Obiettivo Generale 1);
- Potenziare l'attività di prevenzione e contrasto del GAP nei setting Scuola, Luoghi di Lavoro, Comunità locali (Obiettivo Generale 2);
- Potenziare le opportunità di Diagnosi Precoce, Cura e Riabilitazione del Disturbo da Gioco d'Azzardo in linea con l'assetto organizzativo previsto dalla L. R. 23/15 e in ottemperanza ai LEA 2017, anche attraverso sperimentazioni di residenzialità (Obiettivo Generale 3).

Inoltre Regione Lombardia, attraverso la DGR XI/6252 del 11/04/2022 "Realizzazione quarta annualità del programma di attività per il contrasto al gioco d'azzardo patologico (GAP) di cui alla D.G.R. n. XI/585 del 1/10/2018 – Riparto e assegnazione alle Agenzie di Tutela della Salute (ATS) delle risorse anno 2019 di cui al Decreto del Ministro della Salute del 26 ottobre 2018" ha assegnato ad ATS della Val Padana la IV annualità del PIANO GAP, pari ad euro 633.412,41, così suddivisa:

- Quota Obiettivo Generale 1: € 81.396,90
- Quota Obiettivo Generale 2: € 298.640,30



327 – ATS DELLA VAL PADANA

- ambito luoghi di lavoro;
- ambito scuola;
- comunità;
- Quota Obiettivo Generale 3: € 253.375,30

Con Decreto n. 359 del 9.6.2022 l'ATS della Val Padana ha recepito l'aggiornamento del "Piano locale di attività per il contrasto del gioco d'azzardo patologico"; tale documento include le integrazioni di continuità progettuale in coerenza con la ex DGR 2609/2019 "Azioni locali di sistema nel contesto degli ambiti territoriali in materia di prevenzione e contrasto al gioco d'azzardo patologico". Con Decreto n. 558 del 16/09/2022 "Aggiornamento della composizione del Gruppo Guida Interdipartimentale GAP" l'Agenzia ha costituito la nuova "Cabina di Regia" del Piano GAP.

Inoltre con Decreto n. 542 dell'8.9.2022 ad oggetto "Presenza d'atto delle risorse assegnate con Decreto DG Welfare n. 9591 dell'1/7/2022 per la realizzazione della IV annualità del programma di attività per il contrasto al gioco d'azzardo patologico, di cui alla DGR n. 6252/2022" l'ATS della Val Padana ha ripartito le specifiche risorse come di seguito riportato:

RIFERIMENTO MACRO ATTIVITA'	DIPARTIMENTO/UFFICIO REFERENTE	ASSEGNAZIONE BUDGET DECRETO
Obiettivo Generale 1	COMUNICAZIONE	<b>82.343,63</b>
Obiettivo Generale 2	DIPARTIMENTO PIPSS	<b>150.000,00</b>
Obiettivo Generale 2	DIPARTIMENTO IPS	<b>147.703,88</b>
Obiettivo Generale 3	DIPARTIMENTO PIPSS	<b>253.365,00</b>

Infine con Decreto n. 543 del 08/09/2022 ad oggetto "Piano Locale di attività per il contrasto al gioco d'azzardo patologico - approvazione progettualità per la IV annualità" l'ATS della Val Padana ha approvato le progettualità per la IV annualità del Piano Locale di attività per il contrasto al Gioco d'Azzardo patologico.

Le specifiche risorse assegnate da Regione rappresentano lo strumento attraverso il quale l'ATS della Val Padana traccia a livello locale le linee strategiche e programmatiche per lo sviluppo delle progettualità, partendo da due presupposti fondamentali:

- Analisi dei bisogni territoriali;
- Metodologie di lavoro di provata efficacia con azioni di sistema.

Tutte le azioni realizzate nell'anno 2022 sono state rendicontate secondo le indicazioni e le tempistiche indicate da Regione.

La programmazione degli interventi di promozione della salute nei vari setting tiene conto inoltre:

- del nuovo scenario di riforma della sanità previsto dalla Legge regionale 22/2021;



327 – ATS DELLA VAL PADANA

- della DGR n. XI/6387 “*Determinazioni in ordine agli indirizzi di programmazione per l’anno 2022 del 16/05/2022;*
- della DGR XI/6278 “*Linee Guida regionali per l’adozione dei POAS*” del 11/4/2022;
- della DGR XI/752 “*Attuazione del DM 23 maggio 2022, n.77 Regolamento recante la definizione di modelli e standard per lo sviluppo dell’assistenza territoriale nel servizio sanitario nazionale – Documento regionale di programmazione dell’assistenza territoriale (primo provvedimento)*”.

Tutte le azioni si sono sviluppate nel rispetto di Linee Guida e Raccomandazioni per la prevenzione ed il contenimento del virus SARS-CoV-2, con attenzione al contrasto delle disuguaglianze di salute e alla ripresa dell’attività motoria.

La programmazione è da sempre caratterizzata da azioni orientate a:

- declinare tutti gli interventi, anche di natura innovativa, in coerenza con le specifiche priorità che i contesti territoriali orientano a considerare tali;
- incrementare i livelli di appropriatezza professionale ed organizzativa delle varie progettualità;
- declinare i cinque programmi secondo un approccio metodologico, operativo e valutativo coerente con una programmazione sistemica e di medio periodo.

IL PIL 2022 è stato strutturato, in stretta sinergia con le ASST territoriali, in cinque Programmi ed in particolare:

- N. 1 “*Promozione di stili di vita favorevoli alla salute e prevenzione fattori di rischio comportamentali negli ambienti di lavoro*”;
- N. 2 “*Promozione di stili di vita favorevoli alla salute e prevenzione fattori di rischio comportamentali nei contesti scolastici*”;
- N. 3 “*Promozione di stili di vita favorevoli alla salute e prevenzione fattori di rischio comportamentali nelle comunità locali*”;
- N. 4 “*Promozione di stili di vita favorevoli alla salute nei primi 1000 giorni di vita*”;
- N. 5 “*Promozione di stili di vita favorevoli alla salute e prevenzione fattori di rischio comportamentali promossi nel setting sanitario in sinergia con gli enti erogatori*”.

In coerenza con le indicazioni regionali, la SSD *Promozione della Salute e Prevenzione Fattori di Rischio Comportamentali* si è occupata della gestione dei progetti di ricerca e sorveglianza promossi dall’ISS in collaborazione con i Ministeri della Salute e dell’Istruzione di seguito riportati:

- OKkio alla Salute (che ricomprende gli effetti della pandemia da covid-19);
- HBSC + effetti della pandemia da covid-19 (fasce d’età 11,13, 15 e 17 anni);
- 0-2 anni: principali determinanti di salute nel bambino, sorveglianza condotta presso i Centri vaccinali delle ASST di Crema, Cremona e Mantova.



A tale proposito si sottolinea che è in fase di organizzazione anche la Sorveglianza “Passi”.

### **Prevenzione**

Anche per tutto l’anno 2022, il DIPS con la SS Prevenzione Malattie Infettive e altri servizi in supporto, è stato prioritariamente impegnato nelle attività di Sorveglianza COVID e di gestione della campagna vaccinale anti COVID, o comunque nelle attività ad essa connesse, che a livello trasversale interessano e vedono coinvolte tutte le unità operative del Dipartimento DIPS, che a vario titolo operano sul territorio. L’attività di sorveglianza sanitaria è proseguita anche nei confronti delle altre malattie infettive (extra Covid), in particolare nei confronti dei contagiati dal virus del vaiolo delle scimmie, ma più in generale, di tutte le malattie infettive soggette a segnalazione.

In particolare, il DIPS è stato impegnato nella predisposizione e prima attuazione del “Piano Operativo Locale di preparazione e risposta a una pandemia influenzale (Pan Flu) 2021 – 2023 dell’ATS della Val Padana ai sensi della Deliberazione del Consiglio di Regione Lombardia n. XI/2477 del 17/05/2022” adottato con Decreto n. 501 del 12/08/2022.

L’attività programmata, si pone nel quadro più ampio dei macro obiettivi declinati nei vigenti Piani Nazionali e Regionali della Prevenzione, quale azione mirata a:

- Ridurre il carico prevenibile ed evitabile di morbosità, mortalità e disabilità delle malattie non trasmissibili;
- Prevenire gli infortuni e le malattie professionali;
- Ridurre le esposizioni ambientali potenzialmente dannose per la salute;
- Rafforzare le attività di prevenzione in sicurezza alimentare.

### **Sorveglianza Sanitaria in ambito scolastico - Gruppo Scuola**

L’attività di sorveglianza sanitaria in ambito scolastico (SILOS Scuola), condotta dagli operatori della SSD *Promozione della Salute e Prevenzione Fattori di Rischio* e della SS Prevenzione Malattie Infettive, è stata svolta per tutto l’anno scolastico 2021/2022 e proseguirà anche per l’anno scolastico 2022/2023. Il SILOS si rapporta con gli Uffici Scolastici Territoriali, i Dirigenti Scolastici, i Referenti Covid 19 della Scuola nonché con i MMG/PLS e Sindaci delle province di Cremona e Mantova per fornire indicazioni specifiche alle Scuole di ogni ordine e grado e ai servizi educativi dell’infanzia del territorio di ATS Val Padana. Tali azioni sono state adottate al fine di mitigare la diffusione del virus Sars CoV-2, intercettando precocemente i casi sospetti e attuando tempestivamente le misure di autosorveglianza sui contatti stretti secondo la normativa vigente attraverso il Portale Scuole, piattaforma unica su tutto il territorio lombardo. Il SILOS Scuole inoltre si è occupato della pianificazione e organizzazione del Piano per il monitoraggio della circolazione di Sars – CoV- 2 nelle Scuole Primarie e Secondarie di Primo grado. Tale attività è stata ricondotta, anche a livello locale, attraverso una campagna di testing nelle cosiddette



“scuole sentinella” attraverso l’offerta di tamponi salivari molecolari secondo le indicazioni fornite dall’ISS, dai Ministeri della Salute e dell’Istruzione nonché da Regione Lombardia. Per l’anno scolastico 2022/2023 sono state adottate misure di monitoraggio delle assenze in ambito scolastico attraverso l’identificazione di scuole sentinella, in coerenza con il Piano Operativo Locale di preparazione e risposta ad una pandemia influenzale (PanFlu) 2021/2023.

### Igiene e Sanità Pubblica – Salute e Ambiente

L’attività di vigilanza per la tutela del cittadino esplicita dalla SC ISP-SA, nel 2022, si è sostanziata in controlli mirati ad assicurare:

- l’applicazione dei Protocolli anti-COVID;
- la verifica dei requisiti strutturali/organizzativi dei punti vaccinali per somministrazione della vaccinazione anti SARS-COV-2;
- la verifica, in collaborazione con il Servizio Farmaceutico, dei requisiti strutturali /organizzativi delle Farmacie per l’effettuazione dei tamponi antigenici ai sensi della DGR 3777 del 2020;
- le condizioni di salubrità delle abitazioni;
- i requisiti di igiene e sicurezza di locali collettivi in cui le persone soggiornano;
- l’agibilità ed il rispetto dei requisiti igienico sanitari di spazi/locali in occasione di pubblici spettacoli attraverso la partecipazione alle Commissioni Prefettizie e Comunali sui Locali di Pubblico Spettacolo;
- il rispetto degli standard igienici di strutture sanitarie, socio-sanitarie e ricettive alberghiere;
- il mantenimento delle caratteristiche di idoneità per lo specifico uso di scuole, impianti natatori e sportivi, servizi alla persona;
- la balneazione nei punti studio di corpi idrici superficiali (Fiume Po – Laghi di Mantova);
- il contenimento delle ricadute sulla salute delle problematiche ambientali;
- l’impatto sulla salute di grandi opere/impianti/infrastrutture;
- la valutazione degli strumenti di governo del territorio dal punto di vista della tutela del cittadino, nonché nell’ottica della promozione della salute attraverso la rete della città sane;
- la sicurezza e la restituzione di siti inquinati attraverso interventi di bonifica;

Elementi di contesto locale da sottolineare sono:

- l’inquinamento atmosferico;
- la presenza di significativi siti inquinati (ivi compreso uno di interesse nazionale);
- collaborazione con l’Osservatorio Epidemiologico nei procedimenti amministrativi di assoggettabilità a VIA;
- la scadenza di molti Piani di Governo del Territorio con necessità di aggiornamento;
- una situazione di crisi che determina un elevato turnover di gestione delle attività commerciali e produttive, con difficili possibilità di controllo e una ridotta formazione degli addetti;





327 – ATS DELLA VAL PADANA

- l'effetto globalizzazione con introduzione sul mercato di prodotti (cosmetici, giocattoli, contenitori, ecc.) non soggetti a normativa comunitaria e conseguente gestione delle allerte e della informazione all'utenza;
- per l'area di Mantova, la situazione del dopo sisma del 2012 conferma il permanere di alcune condizioni precarie/provvisorie e più complesse in termini ricostruzione e di organizzazione territoriale;
- La difficoltà a gestire figure professionali eroganti prestazioni a confine tra la prestazione sanitaria o di benessere, che non trovano inquadramento normativo nazionale nonché regionale.

L'attività di valutazione delle pratiche edilizie, per gli aspetti igienico sanitari, è progressivamente ripresa dopo l'emergenza pandemica, ma recenti indicazioni regionali basate su mutate normative avranno come conseguenza una sensibile contrazione di tali valutazioni. L'attività più rilevante nel settore è quella relativa alla valutazione delle varianti ai PGT comunali. Altro settore di valutazione è quello delle strutture ricettive (alberghi, b&b, agriturismi) attive nell'ATS Val Padana, oltre alla verifica di tutte le nuove strutture nascenti. Negli ultimi anni si è registrato un aumento delle richieste di parere per ampliamento di distributori stradali o insediamento di nuovi, iniziative legate prevalentemente alla installazione di nuovi impianti per l'erogazione di gas metano o alla sostituzione delle colonnine di distribuzione obsolete.

La programmazione in tema di IGIENE SANITA' PUBBLICA-SALUTE AMBIENTE svolta dalla SC ISP-SA ha previsto la vigilanza dei requisiti igienico sanitari e di sicurezza, oltre alla verifica dell'applicazione dei Protocolli anti-COVID, presso:

- Strutture ambulatoriali e attività odontoiatrica monospecialistica;
- Studi medici libero professionali;
- Associazioni di Soccorso Sanitario e relativi automezzi;
- Attività di servizi alla persona;
- Piscine ad uso pubblico;
- Carceri;
- Gestione del rischio amianto per la tutela della salute della popolazione;
- Vigilanza commercio prodotti fitosanitari;
- Vigilanza e controllo applicazione regolamento REACH/CLP ed in collaborazione con altri Dipartimenti dell'ATS;
- Farmacie, parafarmacie e depositi;
- Strutture Sanitarie accreditate;
- Strutture Socio Sanitarie e Socio Assistenziali;
- Studi di MMG e PLS.



La SC ISP-SA è inoltre stata impegnata nell'attività di campionamento per la ricerca della legionella nelle reti idriche domestiche, nel contrasto delle arbovirosi con sostegno ai comuni per la predisposizione di ordinanze sindacali e supporto tecnico su interventi di disinfestazione.

Nel 2022:

- sono proseguite tutte le attività istituzionalmente di competenza della SC ISP-SA sopra declinate;
- sono stati implementati controlli presso i punti di esecuzione tamponi antigenici SARS-Cov-2;
- sono proseguite le attività di campionamento per la ricerca della Legionella nelle reti idriche domestiche a seguito di segnalazione di caso infettivo;
- si sono realizzate azioni di contrasto delle arbovirosi, con campagne informative e attività di sostegno ai comuni per la predisposizione di ordinanze sindacali e il supporto tecnico su interventi di disinfestazione
- si sono intraprese azioni di sensibilizzazione dei Comuni per il recepimento nei Regolamenti edilizi comunali delle Linee Guida Radon entro il 08/03/2023 e il relativo monitoraggio di recepimento. È stato redatto un documento informativo divulgativo per la popolazione, nel sito istituzionale di ATS della Val Padana

#### Prevenzione e sicurezza negli ambienti di lavoro

In aderenza all'approvazione del Piano di Organizzazione aziendale Strategico (POAS) 2022-2024 dell'ATS VAL PADANA, di cui al Decreto n. 508 del 31/08/2022, la SC Prevenzione e Sicurezza Ambienti di lavoro (SSPSAL) si è adoperata nell'attuazione delle azioni previste.

Attraverso la programmazione annuale, ha assicurato i controlli in materia di salute e sicurezza sul lavoro nel 5% delle Unità Locali attive, prendendo come riferimento, per l'anno 2022, le 34.030 Imprese attive sul territorio dell'ATS della Val Padana alla data del 31/12/2021 (Dato ricavato da Flussi Informativi INAIL, in merito all'univoco riferimento ai LEA – Regioni 2021).

La priorità degli interventi ha tenuto conto:

- della conoscenza del territorio;
- della graduazione dei rischi, in termini di impatto a breve e a lungo termine.

La programmazione locale stabilisce che gli interventi di vigilanza e controllo si svolgano per circa l'80% in attività ad elevato rischio, i cui comparti lavorativi di maggior attenzione risultano essere l'agricoltura, le costruzioni, la metallurgia, la metalmeccanica, le raffinerie, il settore tessile ed il commercio.

L'emergenza sanitaria innescata dal virus Covid-19, anche nel 2022, tenendo conto delle vigenti disposizioni ministeriali e regionali, ha previsto la verifica dell'applicazione dei Protocolli di regolamentazione delle misure di contrasto e contenimento della diffusione del virus Sars- Cov2 nei luoghi di lavoro, laddove l'attività di Contact tracing evidenzia la presenza di focolai tra i lavoratori.





### 327 – ATS DELLA VAL PADANA

Anche nel corso del 2022 per ATS della Val Padana, lo strumento innovativo di controllo rappresentato dai Piani Mirati di Prevenzione (PMP), obiettivo specifico condiviso con Regione Lombardia in aderenza al Piano Nazionale della Prevenzione 2020-2025, è stato rivolto al settore relativo agli stabilimenti di macellazione e di trasformazione delle carni, in prosecuzione con lo Studio Nazionale avviato nel biennio 2020 - 21 , in collaborazione con ISS, INAIL e ASL di Bari e con quanto già messo in atto nel 2021 dalla ex UOC PSAL.

È stata, pertanto, conclusa l'ultima fase operativa del Piano, con la messa a disposizione delle evidenze e dei risultati dell'attività svolta agli stakeholders del territorio durante i Comitati ex art. 7 D. Lgs. 81/08 tenutisi a Mantova e a Cremona il 20/12/2022.

L'analisi degli eventi infortunistici dell'ultimo decennio, da “mezzo di sollevamento e trasporto”, che più contribuiscono alla casistica degli infortuni gravi e mortali, verificatisi sia in ambito regionale che locale ed il rischio correlato all'uso di carrelli elevatori nei settori alimentar e logistica, ha suggerito l'opportunità di dare attuazione anche al Piano Mirato di Prevenzione “L'utilizzo sicuro dei carrelli elevatori nei settori dell'Industria alimentare e della logistica”.

Nel corso del 2022, il PMP è stato condiviso con i Membri del Comitato Provinciale ex art. 7 D. Lgs. 81/08 smi del territorio di Mantova e di Cremona ed ha previsto la predisposizione di materiale tecnico divulgativo e la realizzazione di schede di rilevazione - autocontrollo (check list) da inviare poi alle aziende selezionate, ricomprese nei codici di attività ATECO C10 e H52.

In coerenza con le indicazioni regionali e con gli indirizzi programmatori previsti dal Piano Regionale della Prevenzione 2021/2025 ed in particolare con il Programma Predefinito 3.6 PIANO MIRATO DI PREVENZIONE, il Gruppo di Lavoro PSAL “ristretto”, opportunamente istituito per la messa in atto delle azioni relative alla elaborazione ed alla gestione della documentazione prevista dal Piano, ha predisposto:

- materiale tecnico divulgativo e scheda di rilevazione (check list), da compilarsi a cura delle aziende prescelte all'interno dei settori individuati;
- scheda di rilevazione (check list), da utilizzarsi a cura del personale ispettivo della SS PSAL in sede di sopralluoghi di verifica, illustrato all'interno del Comitato territoriale di Coordinamento ex art.7 D. Lgs. 81/08 di Mantova e di Cremona nel mese di ottobre.

Nell'interesse condiviso di valorizzare e sviluppare le interazioni e le sinergie tra istituzioni, nel rispetto di ruoli e competenze, vista la disponibilità in ATS Val Padana di risorse professionali qualificate ad effettuare le verifiche per le differenti tipologie di attrezzature comprese nell' allegato VII del D. Lgs. 81/08 smi, a gennaio 2022, è stato stipulato un accordo tra INAIL BS ed ATS della Val Padana, per lo svolgimento, da parte della SS Impiantistica, di una quota di prime verifiche periodiche delle attrezzature



di lavoro, di cui all'art. 71 c.11 del D. Lgs. 81/08, con un volume pari ad un numero massimo di 100 verifiche/mese.

Vista la specificità e la competenza tecnica in materia, la SS Impiantistica di ATS della Val Padana ha supportato il Comando Provinciale Vigili del Fuoco di Cremona mediante la realizzazione di seminari formativi sul rischio elettrocuzione e prende parte alle Commissioni Provinciali di Vigilanza locali pubblico spettacolo, al fine di fornire il necessario contributo in merito ad installazione ed utilizzo di impianti elettrici ed attrezzature in manifestazioni oggetto di autorizzazione da parte della Commissione stessa.

La SS Impiantistica fornisce anche supporto tecnico al Dipartimento per la Programmazione, Accreditamento, Acquisto delle Prestazioni Sanitarie e Sociosanitarie nelle attività di Riclassificazione ed Accreditamento di strutture sanitarie.

La SS PSAL, a supporto degli operatori impegnati nell'attività di indagine antinfortunistica, ha puntato anche sull'attività formativa:

- Giugno 2022: con la collaborazione della Procura di Mantova, si sono tenuti più incontri all'interno di un Seminario condotto dai Magistrati, mirato a fornire chiarimenti relativi agli obblighi derivanti dalla qualifica di Polizia Giudiziaria, ed a esporre nozioni fondamentali di sicuro interesse al personale di recente assunzione. Il confronto tra le parti ha consentito di ampliare il grado di conoscenza procedurale nell'ambito normativo specifico, in un contesto che necessita di costante aggiornamento, anche al fine di poter esercitare interventi mirati utili per un'efficace azione di prevenzione degli infortuni sul lavoro;
- Maggio - Giugno 2022: vista l'importanza dell'azione di vigilanza esercitata nel settore dell'edilizia, su tutto il territorio di ATS della Val Padana, dove spesso si rendono necessarie verifiche in quota, è stato effettuato un corso teorico-pratico (formazione e addestramento) riguardante l'utilizzo dei DPI anti caduta, a cui ha partecipato gran parte del personale SC PSAL.

La recente normativa governativa, di cui al D.L. 146/2021 convertito in L. 215/2021, con modifiche al D. Lgs. 81/08, che riorganizza ed amplia i sistemi di controllo e vigilanza, ha previsto la realizzazione di un coordinamento sul tema salute e sicurezza sul lavoro, con la messa in atto di una sinergia nella vigilanza nei luoghi di lavoro tra ATS ed Ispettorato territoriale del lavoro, rafforzandone, in tal modo, la capacità di azione istituzionale. In ragione delle modifiche normative sopravvenute a fine 2021 è stata aggiornata la procedura di vigilanza (PP2.3.3) con implementazione della relativa modulistica necessaria a soddisfare i nuovi obblighi introdotti. La procedura è stata condivisa e discussa con tutti gli operatori della SS PSAL una volta terminato il processo previsto del Sistema qualitativo aziendale.

Il coordinamento è stato facilitato anche dal confronto costante a partire dai momenti istituzionali costituiti dai Comitati Territoriali di Coordinamento ex art. 7 D. Lgs. 81/08 di Mantova e di Cremona.

Si è data continuità alla vigilanza nel settore edile, con interventi specifici, attraverso controlli ed ispezioni volti a prevenire gli infortuni sul lavoro che, in questo settore, hanno spesso esiti gravi.



### 327 – ATS DELLA VAL PADANA

È stata pianificata attività ispettiva congiunta con ITL di Mantova ed ITL di Cremona, a partire dal mese di giugno 2022, con l'effettuazione di n. 27 sopralluoghi in cantieri e n. 16 controlli in aziende agricole.

Per il potenziamento dei controlli di ATS della Val Padana nei cantieri edili, sono stati sottoscritti, nel mese di maggio, accordi locali con il Comune di Mantova e con il Comune di Cremona, congiuntamente alla Polizia Locale. A tal fine, gli operatori SC PSAL hanno messo in atto attività formativa di 6 ore rivolta agli Agenti dei 2 Enti Locali e l'addestramento pratico in cantieri edili. Per quattro mesi dalla sottoscrizione degli accordi, è stato garantito almeno un accesso congiunto al mese tra gli operatori della SC PSAL di ATS della Val Padana e gli Agenti dei Comandi delle Polizie Locali di ciascuno dei due Comuni capoluoghi di provincia.

Al 31 dicembre l'attività SC PSAL con i Comandi delle Polizie Locali di Mantova e di Cremona ha comportato la realizzazione di sopralluoghi congiunti presso i cantieri edili del territorio di ATS Val Padana.

Non è mancata la partecipazione di ATS della Val Padana all'evento informativo regionale organizzato dalla DG Welfare, nel mese di aprile 2022, per la presentazione della organizzazione dei Servizi di Prevenzione e Sicurezza negli Ambienti di Lavoro lombardi, a cui ha fatto seguito, nel mese di maggio, la partecipazione di alcuni referenti della SC PSAL nella docenza al Seminario di POLIS Lombardia, rivolto agli Agenti dei Comandi di Polizia Locale dei Comuni capoluogo di Provincia Lombardi. Tali iniziative hanno costituito l'occasione per accrescere le competenze nell'ambito della sicurezza sui luoghi di lavoro e sulle corrette modalità dei controlli nel settore edile.

Dopo l'interruzione causata dalla fase emergenziale COVID-19, sono riprese le attività previste dal Protocollo di intesa Co.Co.Pro. di Mantova, sottoscritto in data 29 maggio 2019. In tale contesto, a supporto degli RLS del territorio mantovano, al fine di consolidarne il ruolo e per migliorare le condizioni di salute e sicurezza di lavoro negli ambienti di lavoro, sono stati programmati degli incontri formativi mensili nei comparti chimica, metalmeccanica, logistica, legno, alimentare, edile e sanitario. Il Progetto, dal titolo "Pillole di sicurezza", ha impegnato, in un confronto dinamico sull'analisi del DVR aziendale e sulla tematica azioni di miglioramento dei livelli di sicurezza, sia gli operatori SS PSAL che i rappresentanti delle Forze datoriali, OO.SS. ed Associazioni di categoria.

Nell'ambito del progetto Co.Co.Pro., si sono tenuti n.2 incontri STORY TELLING con le aziende metalmeccaniche afferenti ad API Industria di Mantova e n.2 incontri STORY TELLING con le Aziende del comparto elettrico afferenti a Confartigianato di Mantova, rispettivamente nei mesi di aprile e maggio.

Nell'ambito della salute e della sicurezza nei luoghi di lavoro del territorio di Cremona, si è concluso il Progetto innovativo di prevenzione dal titolo "Progetto pilota per l'individuazione e la diffusione delle buone prassi per il miglioramento delle relazioni tra i soggetti attori della prevenzione della salute e sicurezza nei luoghi di lavoro nel settore terziario", realizzato da INAIL CR - MN, SS PSAL di ATS della Val



Padana ed Ebiten Lombardia. Il progetto, che ha coinvolto 50 Imprese del terziario, su base volontaria e 230 lavoratori, si è concluso con l'elaborazione di un Manuale Buone Prassi da estendere a tutte le ditte del terziario. L'obiettivo prefissato è stato quello di supportare le imprese nella valutazione delle criticità presenti e nell'adozione delle migliori misure di prevenzione.

Il progetto è stato oggetto di un Convegno, tenutosi nel mese di maggio, ed ha visto la partecipazione anche dell'Onorevole Cesare Damiano, Componente CDA INAIL e Presidente Lavoro e Welfare.

In collaborazione con gli Ordini ed i Collegi dei Professionisti della Provincia di Mantova, sono stati realizzati incontri informativi territoriali per sensibilizzare i professionisti tecnici, i committenti e le imprese del territorio sul "super bonus in edilizia", in relazione a ruoli e responsabilità. Gli incontri, "aperti" anche a cittadini, imprese locali, lavoratori autonomi, professionisti del territorio, hanno costituito un'opportunità per promuovere il ruolo del committente nel rispetto della normativa vigente in materia di salute e sicurezza sul lavoro nel settore edile.

Per sensibilizzare sul ruolo e sulle responsabilità del Coordinatore per l'esecuzione dei lavori (CSE) all'interno dei cantieri, sono stati realizzati, nel mese di maggio, n.2 incontri in collaborazione con il Comitato Paritetico Territoriale di Mantova e con gli Ordini Professionali dei geometri, architetti e ingegneri.

Nel setting scuole, nel territorio di Mantova, è stata messa in atto un'iniziativa informativa rivolta agli studenti del V anno dell'istituto secondario di secondo grado "Galileo Galilei" di Ostiglia, per presentare la professione sanitaria del tecnico della prevenzione nell'ambiente e nei luoghi di lavoro e per divulgare il ruolo e i compiti del servizio Prevenzione e Sicurezza Ambienti di Lavoro.

Si è data anche continuità, nella provincia di Mantova, al "Progetto Scuola: giovani in sicurezza", attraverso la realizzazione di incontri on-line, in collaborazione con il Provveditorato ed il laboratorio per l'occupabilità. Tale iniziativa, rivolta ai docenti e ai tecnici delle Scuole e dei Centri di formazione professionale, nonché agli studenti delle scuole del territorio, si pone come obiettivo l'orientamento dei docenti e degli studenti sui temi della sicurezza nei luoghi di lavoro e lo sviluppo di competenze personali attraverso moduli formativi di base specifici.

In occasione della 43<sup>a</sup> settimana Europea della Sicurezza, il 1 e 2 Ottobre 2022, l'ATS della Val Padana ha presenziato al "Festival Food & Science", con l'allestimento di uno Stand nel quale Operatori della SS PSAL MN hanno raccontato storie di lavoratori e lavoratrici, attraverso la proiezione di video, distribuzione di materiale informativo e didattico, al fine di illustrare e di sensibilizzare cittadini, istituzioni, istituti scolastici ecc. sul fenomeno infortunistico e sulle problematiche ad esso correlate.

Questa iniziativa è stata attuata in continuità con l'evento organizzato il 7 settembre 2022 a Mantova in occasione del Festival della Letteratura, con la presentazione del libro "Ogni giorno 3" della Giornalista Giusi Fasano, durante il quale la SS PSAL Mantova ha fornito testimonianza sul tema sicurezza nei luoghi di lavoro, con particolare attenzione agli eventi infortunistici.



La SC PSAL dal 24 al 30 ottobre 2022 ha avviato una rassegna di iniziative territoriali finalizzate alla promozione dell'attenzione sul grave e delicato tema degli infortuni sul lavoro, nel corso delle quali gli operatori della SC PSAL hanno fornito diretta testimonianza:

- Proiezione di cortometraggio di “Storie di infortuni” e dibattito guidato dagli operatori SS PSAL Mantova presso il Liceo scientifico tecnologico della Città di Mantova;
- Partecipazione di operatori della SC PSAL ad un club di servizi cittadino del territorio cremasco per la trattazione del tema sicurezza sul lavoro e infortuni;
- Partecipazione ad un dibattito televisivo di operatori della SS PSAL Area provinciale di Mantova per illustrare il fenomeno infortunistico ed il ruolo del servizio Prevenzione e Sicurezza Ambienti di Lavoro di ATS Val Padana;
- Partecipazione del personale SC PSAL a giornata informativa e di approfondimento, volta a sensibilizzare ed approfondire le tematiche dell'apparato muscolo-scheletrico in ambito lavorativo;
- Istituzione del Comitato Territoriale di coordinamento delle attività di prevenzione e vigilanza in materia di salute e sicurezza sul lavoro di Cremona e di Mantova, con analisi del fenomeno degli infortuni mortali sul lavoro;
- Realizzazione della “Giornata della Sicurezza” presso il Comitato paritetico edile della Provincia di Mantova, con la finalità di sensibilizzare imprese, datori di lavoro, organizzazioni datoriali e sindacali, professionisti ecc. sulle problematiche del fenomeno infortunistico nel comparto Edilizia.

È stata avviata da aprile a dicembre 2022 un'intensa collaborazione con la Prefettura di Mantova per privilegiare un approccio integrato alle attività di vigilanza sulla sicurezza nei luoghi di lavoro, con la pianificazione di strategie di intervento strutturate e condivise con i differenti organi ispettivi, che ha comportato la realizzazione di sopralluoghi congiunti tra i diversi organi istituzionali preposti alla vigilanza in diversi settori produttivi.

È in fase terminale di sottoscrizione il Protocollo di Intesa con la Prefettura di Cremona.

#### Igiene Alimenti e Nutrizione

La sicurezza alimentare per la tutela del consumatore è regolamentata a livello europeo e nazionale dal Reg. (CE) 178/2002 e dal Reg. (UE) 6252/2017 relativo ai controlli ufficiali, intesi come ispezione, audit e campionamento di alimenti.

Il controllo dei requisiti strutturali e gestionali delle imprese e degli esercizi commerciali che operano nel settore degli alimenti e delle bevande è fondamentale per la tutela del consumatore. Il controllo ufficiale comporta anche piani di controllo mirati volti alla ricerca, negli alimenti, di microrganismi patogeni, di OGM, di residui di prodotti fitosanitari, di micotossine nonché il dosaggio della radioattività; questi piani di controllo prevedono l'effettuazione di campionamenti di prodotti alimentari presso i produttori o



presso i rivenditori, con consegna dei campioni prelevati ai Laboratori di Prevenzione o altri laboratori pubblici individuati da Regione. In coerenza con il Piano Integrato dei Controlli sono stati effettuati in totale n. 296 campioni di alimenti programmati per l'anno 2022.

Di fondamentale importanza per la tutela del consumatore è inoltre il controllo della potabilità dell'acqua. Il SIAN ha effettuato i campioni di acqua per l'analisi microbiologica e l'analisi chimica presso i punti rete per un totale di n. 1.049 campionamenti di Gruppo A, n. 168 campionamenti di Gruppo B e n. 26 campionamenti presso le case dell'acqua, così come codificato nella programmazione del 2022. Inoltre, l'attività di controllo è stata svolta attraverso anche attraverso la valutazione dell'operato dei singoli Enti Gestori, mediante attività di Ispezione e di Audit presso n. 1 Gestore.

- Le imprese del settore alimentare (alimenti non di origine animale) presenti nel territorio dell'ATS Val Padana sono circa 9000. La realtà produttiva del territorio è caratterizzata dalla presenza di imprese alimentari di piccole/medie dimensioni che commercializzano i prodotti principalmente a livello locale e regionale. Solo una parte di queste estende l'attività anche a livello nazionale, comunitario ed extracomunitario;
- Nel 2022 nel territorio dell'ATS Val Padana sono stati effettuati n. 1.343 controlli ufficiali, sia programmati che non programmati (controlli ad hoc). È da rilevare che l'attività di controllo sulle imprese alimentari nel primo trimestre del 2022 ha subito una corposa riduzione dovuta alla pandemia da Covid -19, sia per la chiusura di molte di queste, sia perché gli operatori del Servizio sono stati fortemente impegnati nell'attività di contact tracing e nel supporto ad altri Servizi del Dipartimento di Igiene e Prevenzione Sanitaria; considerando anche la lunga assenza di personale per cause collegate alla pandemia, si è registrata una riduzione del 25% della capacità di controllo ufficiale programmata.
- Le tipologie di attività in campo alimentare maggiormente sottoposte a controllo sono risultate quelle riguardanti la ristorazione collettiva a cui è stato attribuito un codice di rischio elevato per la particolare tipologia degli utenti (mense scolastiche, mense ospedaliere e di collettività) e la ristorazione pubblica, in particolar modo in quelle attività dove avvengono le preparazioni più a rischio (pasticcerie, gelaterie);
- Nel corso della vigilanza sono state riscontrate Non Conformità nel 29% delle imprese controllate con sopralluogo per qualunque motivo.
- Fondamentale è stata l'integrazione con il Dipartimento di Prevenzione Veterinaria, con sopralluoghi congiunti, attuati secondo il Piano Integrato dei Controlli 2022: le n.28 ispezioni secondo il Piano hanno rilevato in n. 15 casi esito non favorevole ai sensi del Reg. REG. CE 852/04 REG. UE 2017/625 e hanno comportato prescrizioni, in n. 2 casi sanzioni e in n. 1 caso la sospensione dell'attività. Le n. 14 ispezioni extra piano hanno rilevato invece in n. 6 casi e hanno comportato prescrizioni, n. 1 sanzione e n. 1 sospensione di attività.





327 – ATS DELLA VAL PADANA

- I n. 296 campionamenti effettuati, ed indirizzati alla ricerca di residui di prodotti fitosanitari, micotossine, OGM, contaminanti chimici e microbiologici, etc., non hanno evidenziato particolari criticità;
- La gestione dei casi di allerta per alimenti rappresenta, se si escludono i sopralluoghi per la verifica delle prescrizioni, la maggior parte dei controlli non programmati. Nel 2022, i procedimenti gestiti per i casi di allerta sono stati 76, a cui hanno fatto seguito 206 attivazioni (erano state n. 364 nel 2021). Sono state coinvolte tutte e tre le aree di rischio, con la seguente ripartizione: 114 chimico, 53 microbiologico e 36 fisico; a queste vanno aggiunte 3 attivazioni che hanno riguardato la data di scadenza e l'etichettatura errate. Le matrici maggiormente coinvolti sono state: cereali, cioccolato/creme, MOCA, latte, gelati e altri alimenti.
- Ispettorato micologico: l'attività di controllo dei funghi è rivolta al privato cittadino per la tutela della sua salute e fornisce le seguenti prestazioni:
  - effettua il riconoscimento, gratuito, delle specie fungine portate dai privati cittadini determinandone l'eventuale commestibilità;
  - fornisce alla popolazione tutte le informazioni relative alla raccolta, conservazione, preparazione e consumo dei funghi;
  - effettua consulenza, durante l'orario di servizio, ai pronto soccorso degli ospedali in caso di sospetta intossicazione fungina;

Durante il 2022 presso le 4 sedi dell'ispettorato micologico attive (Mantova, Guidizzolo, Crema e Cremona) sono stati registrati n. 111 accessi di cittadini per il riconoscimento della specie fungina raccolta. L'attività si è svolta regolarmente, senza criticità.

- Ristorazione collettiva e scolastica: nei mesi estivi, in previsione della ripartenza dell'anno scolastico 2022-2023, il gruppo nutrizione ha effettuato un lavoro di revisione della documentazione per la gestione dell'attività di validazione dei menù scolastici
  - Istruzioni per la richiesta di validazione dei menu e delle diete speciali per motivi sanitari nella ristorazione scolastica e la relativa modulistica;
  - Requisiti Nutrizionali, da rispettare ai fini della validazione;
  - Linee di indirizzo ristorazione 0-3 anni;
  - Linee di indirizzo per la ristorazione scolastica;
  - Linee di indirizzo per l'allestimento di diete speciali per motivi sanitari nella ristorazione collettiva;
  - Requisiti Nutrizionali ristorazione scolastica definiti da ATS Val Padana;
  - Ricettario.
  - "Linee guida per capitolato d'appalto nella ristorazione scolastica" che definiscono le caratteristiche merceologiche delle materie prime da utilizzarsi nella ristorazione collettiva, che rappresentano una variabile fondamentale nel determinare la qualità del servizio erogato agli utenti.

L'Ufficio Nutrizione Collettiva del SIAN ha partecipato alle riunioni regionali relative al Piano Libero PL 12



“Nutrire la Salute”, che hanno visto l’attivazione di un tavolo di lavoro e di quattro sottogruppi dedicati alle seguenti tematiche:

- Questionario fragili (azione di equity);
- Check list RSA (azione di equity);
- Flusso informativo;
- Comunicazione.

I lavori dei sottogruppi hanno portato alla redazione di documenti regionali da utilizzare nell’attività 2023, nell’intento di effettuare attività trasversali con i Tecnici della Prevenzione e il personale dell’area nutrizione.

Negli ultimi mesi del 2022 il SIAN è stato coinvolto da Regione Lombardia nella revisione dell’algoritmo di calcolo utile a determinare le imprese da sottoporre a controllo ufficiale, in base alla valutazione del rischio.

A livello di anagrafica è stata realizzata l’anagrafica mense, secondo specifici criteri regionali.

Le richieste di valutazione di diete scolastiche e speciali, pervenute nel 2022, sono state n. 393 per la provincia di Mantova e n. 500 per Cremona (suddivise in n. 294 per il territorio cremasco e n. 206 per quello cremonese).

Nel corso dell’A.S. 2021-2022 sono stati portati a termine n. 16 Corsi Commissione Mensa, inseriti all’interno del catalogo “La Salute a Scuola: progettare in Rete” realizzato dalla SSD Promozione della Salute e Prevenzione Fattori di Rischio Comportamentali.

#### Laboratorio di Prevenzione

Il Laboratorio di Prevenzione di ATS Val Padana, operando all’interno della rete dei Laboratori di Prevenzione regionali, anche nel 2022 ha supportato le richieste e le necessità analitiche dei servizi del DIPS. Il Laboratorio di Prevenzione di Agenzia ha effettuato con esito favorevole nel 2022 la Visita Ispettiva di mantenimento dell’accreditamento ACCREDIA ai sensi della norma UNI CEI/EN ISO/IEC 17025, requisito indispensabile per poter effettuare analisi su campioni di acque destinate al consumo umano e su campioni di alimenti provenienti dal controllo ufficiale. Dal mese di maggio scorso è attivo un gruppo di lavoro che coinvolge tutti i LP regionali, coordinati dal Laboratorio di Prevenzione di ATS Città di Milano, finalizzato, attraverso il confronto e la condivisione delle differenti esperienze in ambito organizzativo, tecnico e di gestione del sistema qualità, ad integrare ed uniformare il livello e le modalità di erogazione delle prestazioni analitiche dei singoli LP a supporto dei rispettivi DIPS di appartenenza. I lavori del gruppo sono proseguiti fino alla fine dello scorso mese di novembre ed hanno prodotto una bozza del documento “RETE DEI LABORATORI DI PREVENZIONE - CATALOGO GENERALE E TARIFFARIO DELLE PRESTAZIONI ANALITICHE OFFERTE - AGGIORNAMENTO DELLA DGR N° XI/2633 DEL 16/12/2019 E IMPLEMENTAZIONE DEL SRPS”, con il quale si rivedono le tariffe delle prestazioni laboratoriali di prevenzione. Sono state inoltre riviste ed uniformate le schede tecniche di campionamento delle attività di controllo ufficiale alimenti. Il suddetto documento è attualmente al vaglio dei competenti organi regionali. Nell’ambito del nascente Sistema Regionale di Protezione Sanitaria (SRPS) finanziato tramite il





PNRR, nei mesi di agosto e settembre il LP ATS Val Padana si è confrontato con le analoghe strutture delle altre ATS lombarde, sotto il coordinamento del LP di ATS Città di Milano, al fine di definire gli investimenti strumentali necessari per far fronte alle esigenze analitiche nuove richieste dal SRPS, in un quadro di riorganizzazione e riallocazione delle competenze sui vari laboratori regionali. È stata definita una bozza di riordino delle attività, all'interno della quale il LP di ATS Val Padana vede perdere una competenza storica come la ricerca di OGM a fronte di un potenziamento parziale nell'analisi di micotossine su matrici alimentari di origine non animale, esclusi i cereali. Il quadro dei cambiamenti è ancora in via di definizione da parte Regione Lombardia ma il sistema che si intende realizzare segue la logica "Hub-spoke", vale a dire un laboratorio centrale ad alta specializzazione e produttività che coordina le sedi periferiche prevalentemente rivolte alle attività di routine analitica in supporto ai rispettivi DIPS. Sulla base di tali considerazioni è stato dunque assegnato al LP ATS Val Padana un budget per il rinnovo della strumentazione necessaria alle future linee analitiche. Le voci di spesa sono state approvate con la DGR 7845 del 31/01/23 Accordo Regione-ISS per la realizzazione degli interventi del programma "salute, Ambiente, Biodiversità e Clima", vale a dire del piano SNPS-SRPS. Le manifestazioni di interesse per le apparecchiature da acquistare per il Laboratorio di ATS Val Padana saranno pubblicate come richiesto dal cronoprogramma entro il 31.03.2023. Sono stati, inoltre, approntati i capitolati per le strumentazioni più complesse. Nel quarto trimestre del 2022 è stato ultimato il passaggio alla più recente versione del programma gestionale delle attività di prevenzione del laboratorio (LIMS 7.1), con completa digitalizzazione degli esiti analitici e della relativa trasmissione ai servizi di competenza, nonché adeguamento del sistema informatico alle specifiche richieste dai flussi dati regionali e ministeriali. Le rendicontazioni relative al 2022 dei controlli ufficiali per alimenti e acque nei rispettivi database nazionali RaDISAN e CROGM, e nel regionale Impres@, sono stati completati nel rispetto delle tempistiche. L'attività di analisi di primo livello mediante FOBT del programma di screening del carcinoma colorettales è proseguita regolarmente per tutto il 2022. L'andamento della percentuale di campioni non conformi è calata da inizio anno in maniera significativa ma risulta ancora leggermente più alta della soglia indicata nelle linee guida Giscor. Dall'analisi delle cause delle non conformità e delle relative tendenze si ritiene che con buone probabilità l'obiettivo possa essere raggiunto nel corso del 2023. Per i dettagli si rimanda alle relazioni semestrali trasmesse alla SS Programmi di Screening di popolazione. Nel quadro dell'implementazione digitale dei servizi, per inizio 2023 è programmato l'avvio della gestione informatizzata del magazzino di laboratorio mediante l'applicativo Navision, l'obiettivo è la completa messa a regime della digitalizzazione dell'attività entro la fine dell'anno. È proseguita anche nel 2022 l'attività legata agli accertamenti tossicologici su matrici umane con valenza clinica e medico legale, ex DGR 9097/2009, e su sostanze in sequestro in ottemperanza alle specifiche convenzioni in essere con ASST Cremona e con le Procure di Cremona, Mantova e Lodi, si attendono per il 2023 le nuove indicazioni in merito da parte di regione Lombardia. Proseguirà, almeno nei primi mesi 2023, presso il laboratorio il servizio ambulatoriale di prelievo campioni biologici per gli accertamenti legati all'uso di sostanze stupefacenti ed alcol per conto della Locale Commissione Patenti. Sono stati avviati a fine 2022 contatti con il SERT di ASST Cremona, per valutare la possibilità di attivare nel corso del 2023 una convenzione per



il trasferimento di tale attività presso la suddetta struttura di ASST che dispone di locali idonei e di personale già formato.

#### Programmi di screening di popolazione

Rispetto alle azioni di contrasto alle malattie non trasmissibili, con particolare riferimento alle campagne di sanità pubblica rivolte alla diagnosi precoce e prevenzione dei tumori, nel periodo post-pandemico le attività sono riprese, cercando di recuperare le “code” di inviti che si erano cumulate nel periodo COVID. Per quanto riguarda lo screening per la diagnosi precoce del tumore della mammella, a fine anno risultano invitate complessivamente 99.119 donne (comprendendo anche solleciti) e le mammografie eseguite sono 46.504 (tasso di adesione grezzo complessivo 47%. Il dato oggetto di valutazione della Direzione Generale quest’anno è rappresentato dall’estensione degli inviti nel biennio 2021-2022. Secondo le ultime rilevazioni di ARIA (28 dicembre 2022) la situazione per ATS Val Padana è quella rappresentata in questa dashboard: estensione inviti =97% (target dell’obiettivo: 95%)

Rispetto allo screening per la prevenzione del cervicocarcinoma uterino, tra la popolazione invitata sono da considerare le donne in età 63-64 anni, a cui deve essere stato spedito l’invito per il test hpv, come da obiettivo del 2022. Le donne di queste coorti con invito al test hpv risultano essere 9.497, mentre le escluse dall’invito per tumore o rifiuto sono 700: il dato di estensione secondo le evidenze del gestionale di ATS è pertanto così calcolato:  $9.497/10.396-700= 97,9\%$ . Per questa specifica fascia d’età, poiché ATS Val Padana ha attivo dal 1986 il programma di screening e dal 2020 ha in corso la transizione del modello di offerta di screening (dal pap-test al test hpv), risulta che alla fine del 2022 è conclusa la fase di transizione di modello, ovvero dal 2023 gli inviti saranno suddivisi tra donne 25-29, che avranno l’invito al paptest e le donne 30-64 anni a cui viene offerto il test hpv . E’ stato effettuato l’approfondimento di cui si è trattato nella precedente relazione e, a seguito delle analisi di Regione Lombardia riguardanti le dashboard di produzione, pubblicate sul portale di ARIA, si conferma che ATS abbia raggiunto l’obiettivo summenzionato. Per l’altro obiettivo riguardante questo screening, il reclutamento delle donne di età inferiore ai 30 anni, che risultano essere coperte dalla vaccinazione per virus HPV (1.911) è stata predisposta la lettera che comunica l’inserimento nel programma di screening a partire dai 30 anni di età, mentre nello stesso periodo, alle donne 25enni non vaccinate è stato spedito l’invito per aderire allo screening, con in allegato la raccomandazione a vaccinarsi contro il virus HPV. Le 25enni invitabili a questo punto risultavano essere 1.501 e al 31/12/2022, secondo quanto si desume dal gestionale di screening, tutte risultano invitate: il dato di estensione secondo le evidenze del gestionale di ATS è pertanto così calcolato:  $1.501/3.389-1888= 100\%$ . Si ricorda che ATS Val Padana è stata la prima ATS di Regione Lombardia ad attivare il nuovo modello di screening, anche grazie agli investimenti tecnologici ed informatici degli anni scorsi e grazie a questa esperienza di valenza regionale, il 23 giugno 2022 è stato organizzato, in accordo con la UO Prevenzione di Regione Lombardia, un evento offerto a livello nazionale riguardante lo screening dei tumori della cervice come esempio di integrazione tra prevenzione secondaria (test di screening) e prevenzione primaria (vaccinazione HPV). Nel corso di questo anno si è condotto un progetto pilota “counselling motivazionale breve in setting di screening cervico vaginale”,



che ha visto la collaborazione dei servizi S.S. Programmi di Screening di Popolazione e S.S.D. Promozione della Salute e Prevenzione fattori di rischio comportamentali per sperimentare un modello di counselling breve alle donne a cui viene effettuato il prelievo citologico. La sperimentazione si è svolta durante le sedute di screening citologico presso l'Ente Erogatore "Centro Medico San Lorenzo" di Crema. A seguito della firma del contratto di esercizio 2022, il Centro Medico e Residenziale San Lorenzo ha iniziato l'attività in regime ambulatoriale. Durante la prestazione di screening l'ostetrica si avvale del setting opportunistico che offre lo screening per promuovere abitudini salutari attraverso intervento di minimal advice. In accordo e collaborazione con ATS e secondo modalità condivise tra operatori di screening e personale dedicato alla promozione della salute l'ostetrica è stata formata per condurre colloquio mirato e le è stato fornito materiale documentale ATS utile alla promozione di corretti stili di vita, quali: documenti di letteratura sulla pratica del minimale advice e brochure relative a prevenzione e contrasto del fumo, movimento per tutte le età per combattere la sedentarietà, allattamento come alimentazione neonatale prediletta, piramide alimentare per la scelta di una sana alimentazione. In occasione del colloquio con l'ostetrica sono state raccolte adesioni per partecipare a 2 videocall con la nutrizionista di ATS Val Padana: la prima il 22 novembre 2022, dove si è parlato di stile di vita e salute, cosa si intende per corretta nutrizione, nutrizione e prevenzione, salute e bellezza, suggerimenti pratici e veloci quotidiani; la seconda il 14 dicembre 2022, dove sono state proposte alcune ricette salutari presenti sul sito aziendale di ATS ("Linee di indirizzo per la ristorazione scolastica - Revisione 2022") e si è ripreso il discorso relativo all'etichettatura degli alimenti. Alle donne è stata data la possibilità di scrivere all'indirizzo [screening@ats-valpadana.it](mailto:screening@ats-valpadana.it) per mantenere la relazione e comunicazione per eventuali domande od approfondimenti. Per quanto riguarda lo screening mammografico, a fine anno 2022, risultano invitate 93.500 donne, le mammografie eseguite sono complessivamente 46.487 (tasso di adesione grezzo complessivo 50,1%, estensione degli inviti al 96% rispetto al periodo). Sono state attivate le lettere invito contenenti il link per l'azione di "sposta appuntamento" <https://screening.ats-valpadana.it:444/> con il quale le donne possono autonomamente modificare la data dell'appuntamento. Relativamente allo screening colorettales, la popolazione target 50-74 anni di ATS Val Padana è di 263.000 soggetti, per cui da reclutare all'anno risultano 131.500. Nel corso del 2022, allo scopo di completare l'estensione biennale degli inviti, sono stati reclutati, utilizzando inviti e solleciti, 113.065 soggetti e sono stati eseguiti 58.163 test (tasso di adesione grezzo complessivo 51,5%). Il dato oggetto di valutazione della Direzione Generale quest'anno è rappresentato dall'estensione degli inviti nel biennio 2021-2022. Secondo le ultime rilevazioni di ARIA (28 dicembre 2022) la situazione per ATS Val Padana è quella rappresentata in questa dashboard: estensione inviti =97% (target dell'obiettivo: 95%), poiché risultano registrati, complessivamente, 256.430 cittadini, maschi e femmine in età compresa tra 50-74. Si conferma che la consolidata collaborazione con le farmacie e l'applicazione di quanto previsto nel progetto della farmacia dei servizi sta consentendo di ottenere una drastica riduzione dei test inadeguati, con aumento conseguente di efficienza del modello di screening. Sono state poste in campo azioni formative di valenza regionale nell'ambito del bilancio sociale nello screening colorettales, con l'evento organizzato il 12 settembre presso il Centro MAMU di Mantova "IL BILANCIO SOCIALE NEGLI SCREENING ONCOLOGICI: IL



CASO DELLO SCREENING COLORETTALE”, come pure nell’ambito della valutazione dei cancri intervallari dello screening mammografico con l’evento del 20 settembre “SCREENING ONCOLOGICO DELLA MAMMELLA: STUDIO DEI CANCRI INTERVALLO ATTRAVERSO UNA PIATTAFORMA REGIONALE MULTIAZIENDALE”. Anche per il 2022 si prevede che l’epidemiologia dei tumori osservati dagli screening presenti frequenze anomale con stadiazioni localmente avanzate rispetto agli stadi precoci che rappresentano lo standard diagnostico dei programmi di screening: tale fenomeno che rappresenta il costo della pandemia sarà certamente oggetto di analisi da parte dell’Osservatorio Epidemiologico.

### Prevenzione delle malattie infettive

La SS Prevenzione delle Malattie Infettive nel 2022 ha proseguito l’attività di sorveglianza sanitaria COVID-19, con la disposizione dell’isolamento dei soggetti positivi e l’individuazione dei contatti (contact tracing) in collaborazione con la SSD Promozione della Salute, il Dipartimento di Cure Primarie e la SC Sistemi Informativi e Controllo Direzionale e, quando necessario, interagendo con l’Ufficio Comunicazione.

Nel mese di dicembre 2022 è stata garantita un’attenta sorveglianza alle persone positive al virus SARS-CoV-2 di rientro dalla Cina tramite l’effettuazione di inchieste epidemiologiche puntuali e la verifica dell’isolamento, inviando aggiornamenti ai Referenti regionali e, quando necessario, alle altre ASL/ATS e al Ministero.

Inoltre, è proseguito un quotidiano monitoraggio delle varianti circolanti di SARS-CoV-2 nel territorio di ATS Val Padana e sono stati aggiornati i laboratori di riferimento sui cambiamenti delle codifiche dei tracciati e sulla necessità di garantire un adeguato numero di sequenziamenti.

Gli operatori della SS Prevenzione delle Malattie Infettive hanno assicurato la presa in carico di tutti i casi COVID-19 nella popolazione delle province di Cremona e Mantova, ponendo particolare attenzione a contesti dove erano ospitati soggetti fragili (RSA, RSD, UDO, Case alloggio ecc...) e a focolai comunitari. La Sorveglianza COVID-19 nella fascia di età 0-19 anni, durante l’anno scolastico, è stata garantita dalla SSD Promozione della Salute e dalla Referente COVID19 in ambito scolastico, con la stretta collaborazione di Assistenti Sanitari afferenti alla SS Prevenzione delle Malattie Infettive.

Gli operatori della SS Prevenzione delle Malattie Infettive hanno collaborato con la Referente COVID-19 in ambito scolastico, partecipando a webinar formativi con i Dirigenti e Referenti Covid degli Istituti Scolastici del territorio.

Nel rispetto della normativa vigente e del continuo aggiornamento della stessa nel corso del 2022 sono state assicurate le attività di supporto alla popolazione in caso di problematiche relative al green pass.

Inoltre, per i casi COVID-19, in occasione delle elezioni politiche è sempre stato garantito il diritto di voto domiciliare, inviando le opportune certificazioni (anche nei giorni festivi e prefestivi).

La SS Prevenzione delle Malattie Infettive ha collaborato con i Referenti Regionali delle Malattie Infettive per il miglioramento del software E-COVID e per lo sviluppo del nuovo gestionale della sorveglianza delle malattie infettive (SMI) in coerenza con quanto stabilito dal Decreto UO Prevenzione n.1086 del 03/02/2022 - ATTIVAZIONE DEL “SISTEMA GESTIONALE FEDERATO DI SORVEGLIANZA DELLE MALATTIE



INFETTIVE”. Nel settembre 2022 si è concretizzato un primo cambiamento nelle modalità di segnalazione delle malattie infettive: le segnalazioni delle patologie COVID-19 sono transitate da S-MAINF al nuovo portale SMI. Tale primo forte cambiamento è stato possibile anche in ATS Val Padana grazie alla collaborazione del Dipartimento di Cure Primarie (coinvolgendo MMG, PLS, MCA e USCA) e alle informative rivolte alle ASST di Crema, Cremona e Mantova, alle Strutture Socio-Sanitarie e ai Medici Competenti.

La SS Prevenzione delle Malattie Infettive ha, inoltre, collaborato alla stesura del Piano Pandemico aziendale e sta procedendo al continuo aggiornamento delle procedure per la sorveglianza delle malattie infettive, collaborando con altre Strutture/Dipartimenti.

Gli operatori della SS Prevenzione delle Malattie Infettive hanno garantito un’attenta sorveglianza delle ILLI e dell’influenza anche attraverso il supporto ai medici delle cure primarie aderenti a Influnet sistema nazionale di sorveglianza epidemiologica e virologica dell’influenza.

È stata garantita un’attenta sorveglianza delle forme gravi di influenza, effettuando le inchieste epidemiologiche tempestivamente, segnalando i casi a Regione e al Ministero della Salute e inviando i campioni clinici ai laboratori regionali di riferimento per la caratterizzazione virologica.

Inoltre, in un’ottica one health, quando il Dipartimento Veterinario o Regione Lombardia hanno notificato casi di influenza aviaria negli allevamenti del territorio sono state promosse le seguenti attività:

- screening con metodiche molecolari (tampone e PCR) per gli addetti e i veterinari di ATS Val Padana coinvolti in tali attività, per escludere la positività al virus influenzale aviario;
- promozione della vaccinazione antinfluenzale tra gli operatori degli allevamenti e i veterinari.

La SS Prevenzione delle Malattie Infettive ha garantito un’attenta sorveglianza per tutte le patologie extra COVID-19: l’anno 2022 si è caratterizzato per l’incremento, rispetto agli anni precedenti, dei casi di West Nile e di Legionella e per la gestione di patologie emergenti quali il vaiolo delle scimmie/monkeypox e le epatiti pediatriche a eziologia sconosciuta.

Si segnala che nell’estate del 2002, in collaborazione con i Referenti Regionali, l’IZSLER e il Dipartimento Veterinario sono stati organizzati un monitoraggio e un campionamento straordinari di pool di zanzare per escludere che un caso di malaria potesse avere un’origine autoctona: l’inchiesta epidemiologica e le misure congiunte messe in atto hanno confermato che il caso di malaria era dovuto a un viaggio all’estero (da importazione).

Inoltre, la SS Prevenzione Malattie Infettive, ha garantito un’attenta sorveglianza dei casi di Listeriosi collaborando con i Referenti regionali, i Laboratori Regionali di Riferimento e con il Ministero della Salute per caratterizzare tutti i casi segnalati, anche al fine di confermare o escludere l’appartenenza dei casi al focolaio di Listeriosi provocato dal ceppo di Listeria ST 155.

Per fronteggiare queste problematiche è stata assicurata una costante partecipazione ai tavoli regionali e, in un’ottica One Health, vi è stata una stretta collaborazione con la SC Igiene Pubblica, la SC SIAN e con il Dipartimento Veterinario che ha portato alla stesura di procedure condivise per la gestione dei casi di Legionellosi e di West Nile.

La SS Prevenzione delle Malattie Infettive ha, inoltre, assicurato la propria collaborazione nella presa in





carico dei migranti: in particolare, a partire dal febbraio 2022, per fronteggiare l'emergenza derivante dal conflitto in Ucraina è stata garantita l'accoglienza e l'assistenza sanitaria a più di 2500 cittadini ucraini in ingresso in Italia.

Inoltre, dall'autunno 2022, in collaborazione con ASST Cremona, il Comune di Cremona e con l'Associazione ART. 32 è stato attivato un monitoraggio settimanale di una struttura alberghiera in provincia di Cremona in cui sono ospitati più di 80 minori stranieri non accompagnati.

Nel mese di dicembre 2022 la SS Prevenzione delle Malattie Infettive, in ottemperanza al decreto PREMAL e alle note di Regione Lombardia, è stata interessata dal cambiamento del software per la gestione di tutte le malattie infettive (da sMAINF a SMI), che ha comportato anche innovazioni nella modalità e nella tempistica della presa in carico delle patologie.

Per far fronte a questi cambiamenti sono stati organizzati momenti formativi dedicati agli operatori della SS Prevenzione delle malattie infettive ed è stata promossa la partecipazione di tutti gli operatori al corso ECM organizzato da Regione Lombardia.

Inoltre, è stata data ampia comunicazione e assistenza a tutti i medici (Medici delle Cure Primarie, Medici delle RSA/RSD/UDO, Medici Ospedalieri, Medici del Lavoro ecc..) e a tutti gli operatori sanitari per guidarli nei cambiamenti della sorveglianza delle malattie infettive introdotti con la pubblicazione del Decreto PREMAL e con l'implementazione del nuovo software SMI e la contestuale chiusura di sMAINF.

In capo alla SS Prevenzione delle Malattie Infettive vi è anche la presa in carico dei soggetti affetti da virus dell'HIV, che è stata garantita attraverso l'inserimento e il monitoraggio degli accessi e delle presenze nelle case alloggio del territorio e dell'assistenza ADI, tramite il portale SOFIA.

Da maggio 2022, il personale della SS Prevenzione delle Malattie Infettive sta promuovendo la campagna di screening contro l'Epatite C (HCV) in collaborazione con le ASST del territorio e alcune Strutture Private Accreditate Contrattualizzate: da maggio a dicembre 2022 sono stati effettuati 17308 test di primo livello (seconda ATS per numero assoluto di test effettuati in Regione Lombardia), di cui 78 hanno esitato in test di secondo livello, che, infine, hanno permesso di individuare precocemente 19 soggetti affetti da Epatite C a cui è stato assicurato il trattamento eradicante.

La SS Prevenzione delle Malattie Infettive è stata costantemente impegnata nel monitorare le coperture delle vaccinazioni previste dal PNPV 2017-2019 e dai LEA, nella restituzione agli Istituti Scolastici dello stato vaccinale dei loro iscritti al fine di adempiere alla normativa relativa all'obbligo vaccinale in età scolastica (0-16 anni) e nel promuovere le campagne vaccinali: in particolare contro il COVID-19, l'Herpes zoster, l'influenza stagionale.

Come da indicazioni regionali, sono stati effettuati anche gli audit vaccinali nelle ASST di Crema e di Mantova, per valutare criticità e best practices dei servizi vaccinali del territorio e per migliorare l'offerta vaccinale, e programmato per il mese successivo a Cremona.

È stata assicurata la collaborazione alla SSD Promozione della Salute per lo svolgimento delle attività connesse, al Catalogo Costruire la salute, al Corso per la somministrazione dei farmaci a scuola e al sistema di sorveglianza PASSI D'ARGENTO, alla campagna informativa contro HIV e AIDS. Infine, il personale della SS Prevenzione delle Malattie Infettive ha garantito momenti di formazione/informazione





sia interni all'azienda (v. corso del contact tracing rivolto a circa 100 operatori) che rivolti alle realtà esterne (v. partecipazione al corso indicazioni ai fini della mitigazione degli effetti delle infezioni da SARS-COV-2 nel sistema educativo di istruzione per l'anno scolastico 2022-2023, incontri con la popolazione nei comuni di Pandino e di Porto Mantovano in collaborazione con AUSER di Pandino e con l'Associazione Civicamente Porto e Cremona tramite la presenza alla festa del Volontariato).

### Campagna vaccinale

ATS della Val Padana ha garantito la propria partecipazione alla Campagna vaccinale anti-Sars-Cov 2/Anti Covid 19 dal dicembre 2020, periodo di avvio della campagna (27/12/2020) che ha proseguito nel 2022.

Le prime azioni poste in essere sono state l'attivazione dei centri vaccinali massivi individuati in accordo con le ASST del territorio (che erogano la prestazione vaccinale); all'iniziativa hanno aderito, nelle successive fasi della campagna, soggetti erogatori privati (RSA, Ospedali Privati). L'attività di apertura dei Centri vaccinali è subordinata alle idoneità igienico sanitarie rilasciate da ATS a seguito di sopralluoghi.

Le fasce di popolazione destinatarie delle varie fasi della campagna vaccinale sono individuate a livello nazionale (sanitari, over 80, pazienti fragili, somministrazioni a domicilio, fasce d'età).

Negli incontri convocati dall'Unità di Crisi Regionale, con cadenza almeno settimanale, sono state indicate le categorie/fasce di popolazione progressivamente vaccinabili e i target da raggiungere definiti inizialmente in vaccinazioni somministrate, poi in slot allocati e quindi resi disponibili alla popolazione per la prenotazione. Ad ogni ASST sono poi assegnati da ATS i volumi minimi di prestazioni vaccinali da erogare per ciascuna delle suddette fasce, che viene ripartito tra tutti i Centri Vaccinali del territorio.

Le vaccinazioni rivolte alla popolazione si sono svolte:

- nei Centri Vaccinali Massivi individuati da ATS della Val Padana e ASST e in stretta sinergia con l'Unità di Crisi;
- al domicilio di soggetti non trasportabili attraverso l'attivazione di un percorso che coinvolge MMG, ASST, ATS ed erogatori privati ADI;
- nelle RSA, per la vaccinazione degli ospiti e degli operatori, sia per il ciclo vaccinale primario che per la dose booster somministrabile dal mese di ottobre 2021;
- nei centri vaccinali non gestiti dalle ASST (erogatori privati e RSA) che danno la disponibilità attraverso manifestazione di interesse per la somministrazione delle vaccinazioni alla popolazione (fase 1 bis e somministrazione III dose);
- nelle farmacie aderenti.

Al fine di raggiungere i target e gli obiettivi assegnati dall'Unità di Crisi, ATS ha monitorato costantemente le capacità produttive giornaliere e settimanali di ogni Centro Vaccinale oltre allo stato dell'arte di slot allocati e disponibili. Quotidianamente è stato, infatti, effettuato un monitoraggio estraendo i dati dai portali messi a disposizione dalla Regione ed elaborandoli attraverso strumenti creati da ATS. Il suddetto monitoraggio comprende:

- la valutazione a posteriori del somministrato confrontato con l'obiettivo assegnato;
- la valutazione prospettica degli slot messi a disposizione ai cittadini rispetto ai target ripartiti su



ciascun territorio per intraprendere eventuali azioni correttive;

- valutazione delle disponibilità residue per eventuale ampliamento dell'offerta;
- capacità produttiva del centro.

Alla data del 31.12.2021 la copertura vaccinale della popolazione del territorio di ATS della Val Padana era la seguente:

- vaccinati con almeno una dose: n. 605.133 persone su 686.992 residenti (88% della popolazione);
- vaccinati con dose booster n. 245.369 persone su 406.408 vaccinati con primo ciclo completato > 5 mesi (60%).

Nel mese di gennaio 2022, grazie al particolare sforzo delle ASST, sono stati allocati complessivamente 173.563 slot ed erogate 171.136 somministrazioni, superando il target fissato dall'Unità di Crisi.

Per aprire ulteriori Centri Vaccinali sono stati ulteriormente coinvolti i soggetti privati, favorendo sia l'allargamento della rete d'offerta in una logica di prossimità, sia un parziale alleggerimento delle risorse impiegate dalle ASST a beneficio dell'attività assistenziale ordinaria.

In linea con le indicazioni dell'Unità di Crisi Vax, sono stati organizzati gli Open Day dedicati alla popolazione pediatrica nella fascia di età 5 – 11 anni presso i Centri Vaccinali del territorio di ATS della Val Padana.

Dal mese di febbraio il contributo delle farmacie ha favorito l'allargamento della rete d'offerta in una logica di prossimità. Per quanto riguarda l'obiettivo del mantenimento ed incremento del numero di farmacie coinvolte nell'attività vaccinale sul territorio, ATS ha organizzato in data 23 febbraio 2022 un incontro con tutte le Associazioni di categoria e gli Ordini dei Farmacisti di Cremona e Mantova. A seguito dell'incontro è stata avviata una ricognizione formale con tutte le farmacie del territorio, della loro volontà di adesione e dell'eventuale capacità allocativa di slot vaccinali.

Anche il contributo dei MMG/PLS è stato cospicuo, sia con la gestione diretta del Centro Vaccinale Massivo CV Palazzetto dello Sport di Castel Goffredo (cooperativa IML), sia con la presenza nei Centri Vaccinali per incrementarne la capacità produttiva.

Tra le azioni di *governance* adottate per favorire l'adesione alla vaccinazione da parte della popolazione, in linea con le indicazioni dell'Unità di Crisi, nel mese di febbraio sono stati sensibilizzati i CV rispetto alla necessità di rimodulare gli orari in una logica di maggiore flessibilità e di offrire l'accesso libero negli orari di apertura dei centri. Tali indicazioni sono state recepite.

Oltre ai percorsi dedicati ad accesso libero, sono stati organizzati dalle ASST Open Day dedicati alla popolazione generale e pediatrica; per la sola agenda bambini nella fascia 5-11 anni, queste iniziative hanno visto l'erogazione complessiva di 3.908 somministrazioni.

Sempre su indicazione della Direzione Generale Welfare e dell'Unità di Crisi, nella giornata di lunedì 28 febbraio - nei centri vaccinali individuati di concerto con le ASST - è stato dato avvio all'offerta del nuovo vaccino Nuvaxovid (Novavax).

Tutte le iniziative sono state divulgate attraverso gli organi di stampa locali, i canali social e i siti web di ATS e delle ASST per il tramite dei rispettivi Uffici Comunicazione; sono stati prodotti comunicati e locandine specifiche per ogni evento. Inoltre, ad ulteriore rinforzo sul piano comunicativo sono state



rilasciate interviste e comunicati ad hoc da Direttori di ATS ed ASST, così come da specialisti ed opinion leader sul territorio, rivolti alla popolazione non ancora vaccinata per coinvolgere i soggetti maggiormente a rischio e la fascia pediatrica ed incentivarne l'adesione, in una strategia di comunicazione sempre concertata tra ATS e ASST.

A marzo, in concomitanza con la riduzione della capacità erogativa prevista da parte dei Centri Vaccinali, nel periodo in esame, è stata consolidata la partecipazione e l'allargamento dell'offerta delle farmacie alla campagna con l'apertura delle Agende sul Portale di Poste, in linea con le indicazioni regionali; questo ha portato le farmacie a somministrare complessivamente 3.020 vaccinazioni. In particolare, tra il primo ed il secondo periodo del mese, si è assistito ad un incremento della media giornaliera di somministrazioni pari al 5% nelle farmacie a fronte di un decremento nei CV (comprese le domiciliari) pari al 33%; ciò, a conferma dell'effettiva attuazione sul nostro territorio delle indicazioni regionali.

Nel mese di aprile è stato predisposto con nota Prot. 36181/22 del 20/04/2022 il piano di riorganizzazione dell'offerta vaccinale, per incrementare la capacità produttiva dei CCVV, Farmacie e MMG/PDF secondo gli scenari 2 e 3, come da indicazioni regionali. Tra le azioni di governance, sul piano della comunicazione è stata attuata una campagna informativa riguardo all'avvio delle prenotazioni e somministrazioni della quarta dose, anche in farmacia, rivolta ai cittadini ultra ottantenni, soggetti fragili dai 60 –79 anni e agli ospiti delle RSA. Tutto il materiale informativo (es. Comunicati stampa, locandine, ecc.) è stato condiviso e divulgato attraverso gli organi di stampa locali, i social media, o siti web di ATS e delle ASST per il tramite dei rispettivi uffici comunicazione, in coerenza con le indicazioni regionali. I materiali sono stati inviati anche ai Comuni, alle farmacie e agli MMG, per una maggiore sensibilizzazione della popolazione target.

Facendo seguito alla circolare del Ministero della Salute n.0021209-08/04/2022-DGPRES-DGPRES-P riguardo la somministrazione della seconda dose di richiamo nell'ambito della campagna di vaccinazione anti SARS-CoV-2 e alle indicazioni della DG Welfare di Regione Lombardia, è stata concordata, con le ASST ed RSA del territorio, l'avvio dell'offerta vaccinale per gli ospiti delle RSA; in collaborazione con i coordinatori dei CRT, ASST ed erogatori ADI, sono state predisposte le azioni per l'organizzazione dell'offerta domiciliare dei soggetti eleggibili.

A maggio la somministrazione della quarta dose agli ospiti delle RSA ha raggiunto un ottimo livello di copertura pari al 90,5% degli ospiti eleggibili (N. 4683). Come da nota di ATS Prot. N. 43537 del 17/05/22 l'offerta della "second booster" è stata estesa agli ospiti delle RSA e delle altre UDO socio-sanitarie e socio-assistenziali del territorio, utilizzando le stesse modalità di gestione previste per le RSA.

Stabile la capacità produttiva delle Farmacie rispetto al mese precedente anche a fronte di un calo della domanda, sono state, infatti, somministrate 3.640 dosi pari al 28.9% del numero complessivo di dosi somministrate su tutto il territorio di ATS (TOT. 12.613). Inoltre, in linea con le indicazioni regionali, sono state consolidate le azioni volte a garantire le somministrazioni domiciliari della 4 dose che nel mese di maggio sono state 194 su complessivo di soggetti eleggibili pari a 3.756.

Anche nel mese di maggio, l'ATS della Val Padana ha raggiunto e superato l'obiettivo assegnato dal Gruppo di Coordinamento Regionale per le vaccinazioni Anti-Covid19 di 19.500 slot allocati.



### 327 – ATS DELLA VAL PADANA

Nel mese di giugno, ATS della Val Padana ha raggiunto e superato l'obiettivo di allocazioni assegnato dal Gruppo di Coordinamento Regionale pari a 13.000 slot per tutte le fasi di somministrazione.

Per quanto riguarda il contributo delle 51 farmacie aderenti, suddivise per le province di Mantova e Cremona, si conferma una riduzione delle somministrazioni rispetto al mese di maggio (n. 2.152 vs n. 3.640) che rappresenta comunque il 33% sul complessivo di ATS (n. 6.583).

Il continuo monitoraggio delle farmacie ha reso possibile anche nel mese di giugno la correzione delle vaccinazioni registrate sul sistema con codice errato offrendo loro supporto ed il controllo delle giacenze con lo scopo di evitare uno spreco di dosi vaccinali.

Il continuo monitoraggio delle singole strutture è proseguito anche nel mese di giugno al fine di verificare il completamento delle somministrazioni e dare immediate risposte ad eventuali criticità anche sul ritiro delle dosi nonché valutare dagli elenchi forniti dalle strutture eventuali nuovi soggetti eleggibili alla 4<sup>a</sup> dose.

Le RSA/RSD hanno quindi continuato l'attività vaccinale sottoponendo alla vaccinazione i nuovi ospiti e coloro che per svariati motivi (esoneri temporanei o raggiungimento dei 120 giorni dalla prima dose booster) non erano stati vaccinati nei mesi precedenti.

L'ATS Val Padana ha mantenuto l'attività di aggiornamento degli elenchi degli eleggibili, dando comunicazione agli HUB vaccinali circa il numero di vaccini da fornire alle strutture.

Nel mese di giugno sono state effettuate ulteriori 640 somministrazioni e raggiunto complessivamente il numero di 4.878 "second booster" effettuate, ottenendo la copertura del 100% della platea di ospiti ad oggi eleggibili.

Il numero di inoculazioni domiciliari effettuate dall'inizio dell'offerta della quarta dose fino al 30 giugno (tabella 4) è stato pari a 987 dosi totali (1 a, 2 a, 3<sup>a</sup>, 4 a dose) di cui 813 quarte dosi. Nel mese di giugno sono state effettuate 677 vaccinazioni, 606 delle quali per quarte dosi.

Anche nel mese di luglio, l'ATS della Val Padana ha raggiunto e superato l'obiettivo di allocazioni assegnato dal Gruppo di Coordinamento Regionale, pari a 18.000 slot per tutte le fasi di somministrazione. Le ASST hanno allocato l'83,0% (18.260) degli slot disponibili per tutte le agende, mentre il restante 17,0% (3.748) è stato garantito dalle Farmacie, per un totale di 22.008 slot disponibili.

L'andamento temporale delle prenotazioni ha visto un progressivo incremento delle richieste con l'avvio dell'offerta della 4<sup>a</sup> dose (second booster) ai soggetti over 60 e a quelli con elevata fragilità (motivata da patologie concomitanti/preesistenti) di età superiore ai 12 anni, a partire dalla seconda settimana del mese raggiungendo il picco di 1377 prenotazioni in data 21 luglio; nei giorni successivi le prenotazioni sono state in media 530 al giorno.

Pertanto, le somministrazioni nel mese di luglio hanno subito un notevole incremento con dati triplicati rispetto al mese precedente (n. 22.202 vs n. 6.583); si sottolinea, in particolare, il risultato relativo alle quarte dosi (n. 18.649) pari all'8,3% del totale regionale - a fronte del 7,7 circa atteso - per le quali è stata condotta un'attiva campagna di promozione sul territorio, in collaborazione con le ASST. L'attento monitoraggio delle disponibilità ha reso possibile il mantenimento di slot prenotabili in modo da garantire sempre le richieste da parte dell'utenza nonostante sia stato assicurato in tutti i CCVV l'accesso libero



### 327 – ATS DELLA VAL PADANA

anche con linee separate per soddisfare tutte le richieste.

Si sottolinea anche l'adesione alla campagna di altre tre farmacie del territorio (n. 54 al 31 luglio rispetto alle 51 del mese di giugno). Per quanto riguarda il loro contributo (tabella 2), suddiviso per le province di Mantova e Cremona, si conferma un incremento delle somministrazioni rispetto al mese di giugno (n.4.961 vs n. 2.152) che rappresenta il 22,3% sul complessivo di ATS (n. 22.202).

A seguito della circolare ministeriale 0032264-11/07/2022-DGPRES-DGPRES-P ad oggetto "estensione della platea vaccinale destinataria della seconda dose di richiamo (second booster) nell'ambito della campagna di vaccinazione anti-SARS-CoV-2/COVID-19", e della nota regionale ad oggetto "indicazioni somministrazione quarta dose-luglio 2022" del 12/07/2022, sono state aggiornate le modalità operative già in essere, con revisione dell'apposito algoritmo elaborato dai sistemi informativi aziendali, al fine di includere tutti i soggetti secondo i nuovi criteri di eleggibilità; in data 14/07/2022 è stata inviata comunicazione alle 87 RSA/RSD del territorio, ove venivano esplicitati i nuovi criteri di eleggibilità alla somministrazione della dose second booster e richiesto pertanto di inviare nuovamente l'elenco degli ospiti per rivalutare i nuovi eleggibili. A seguito dell'aggiornamento degli elenchi degli ospiti la platea dei soggetti vaccinabili, nell'ultima decade di luglio, è stata incrementata di 495 soggetti (soggetti con terza dose e oltre 120 giorni dal tampone positivo per Sars-Cov-2); di questi, alla data del 31 luglio, erano già stati vaccinati 407 ospiti (82,2%). Nel mese sono state complessivamente somministrate 527 4<sup>a</sup> dosi.

Nel mese di luglio è continuata l'offerta vaccinale della 4<sup>a</sup> dose a domicilio e sono proseguite le azioni finalizzate a promuovere la sensibilizzazione, il reclutamento e la vaccinazione a cura dei MMG, con il coinvolgimento delle ASST, per quanto di competenza. Tali azioni hanno consentito, al 31 luglio, di estendere al 47% la copertura con quarta dose dei 4.295 soggetti eleggibili (stima media del mese di luglio, in relazione all'andamento dinamico del denominatore). Questo dato è in realtà sottostimato, dal momento che a seguito della chiamata attiva da parte di ASST e MMG per proporre la somministrazione a domicilio, 303 soggetti hanno rifiutato con varie motivazioni; pertanto, la stima corretta della copertura è da riferire ad un denominatore di 3.992 persone ed è pari al 51%.

Il numero di somministrazioni effettuate a domicilio dall'inizio dell'offerta della quarta dose fino al 31 luglio è stato pari a 2.321 dosi complessivi (1a, 2 a ,3 a,4 a dose) di cui 2.023 quarte dosi.

A seguito dell'estensione della 4<sup>a</sup> dose, gli orari di apertura dei CV nel mese di luglio sono stati rimodulati ed ampliati secondo le indicazioni e gli obiettivi regionali richiesti e pubblicati sui siti aziendali di ATS ed ASST. Sono state riprogrammate anche le aperture dei CV per il mese di agosto prevedendo un centro vaccinale per provincia e più in generale garantendo l'attività necessaria al fine di coprire la richiesta di vaccinazione da parte degli utenti, attraverso il continuo monitoraggio delle prenotazioni e delle allocazioni.

Anche nel mese di agosto, l'ATS della Val Padana ha raggiunto e superato l'obiettivo di allocazioni assegnato dal Gruppo di Coordinamento Regionale pari a 22.658 slot per tutte le fasi di somministrazione. Le ASST hanno allocato l'84,4% (24.694) degli slot disponibili per tutte le agende, mentre il restante 15,6% (4.569) è stato garantito dalle Farmacie per un totale di 29.263 slot disponibili.

Le somministrazioni hanno subito un decremento del 40% circa, rispetto al mese precedente (n. 13.423





vs n. 22.202). Questo andamento sia per le prenotazioni che le somministrazioni è in linea con quanto osservato anche a livello regionale; per quanto riguarda invece, il contributo delle 54 farmacie aderenti (tabella 2) si conferma un incremento delle somministrazioni rispetto al mese di luglio pari al 15% (n. 5.728 vs n. 4.961), corrispondenti al 42,7% del totale (n. 13.423).

È proseguita anche nel mese di agosto l'attività di validazione ed aggiornamento degli elenchi inviati dalle RSA, relativi agli ospiti man mano divenuti eleggibili e conseguente comunicazione agli HUB vaccinali delle dosi di vaccino da consegnare alle singole strutture. nel corso del mese sono state somministrate agli ospiti ulteriori 464 quarte dosi.

Anche nel mese di agosto è proseguita l'attività vaccinale domiciliare; in data 29/8/2022, inoltre, il Dipartimento Cure Primarie ha inviato un'ulteriore nota agli MMG ricordando loro l'importanza di vaccinare i soggetti più fragili; è stato chiesto nuovamente di contattare i propri assistiti eleggibili per procedere alla vaccinazione o, in caso di indisponibilità, segnalarli al Coordinatore del proprio Centro di Riferimento Territoriale (CRT) affinché questi soggetti potessero essere affidati ad altri medici o all'équipe dell'ASST di riferimento.

Il numero di somministrazioni effettuate a domicilio dall'inizio dell'offerta della quarta dose fino al 31 agosto è pari a 2.932 dosi complessivi (13, 2a, 3a, 4a dose) di cui 2.576 quarte dosi, che rappresentano il 57,8% della platea degli eleggibili pari a 4.457 soggetti.

Nel mese di agosto, dopo l'estensione dei soggetti eleggibili alla 4<sup>a</sup> dose avvenuta già dal mese di luglio in attuazione delle indicazioni regionali, è stata rimodulata la disponibilità di slot presso i centri vaccinali attivi sul territorio di ATS. Le attività dei centri sono state monitorate sia in termini di prenotazioni che di allocazioni, al fine di garantire agli utenti la necessaria disponibilità di slot in base alla domanda. Gli aggiornamenti sono stati puntualmente inviati al Gruppo Regionale con cadenza quindicinale.

Dal mese di settembre prosegue l'attività di monitoraggio ordinaria così come indicato dal gruppo di Coordinamento Regionale vaccinazione anticovid. Tale attività prevede la verifica della domanda di vaccinazione da parte dell'utenza attraverso l'analisi delle prenotazioni sul portale POSTE in rapporto alle disponibilità di slot aperti dai centri vaccinali messi a disposizione delle ASST. Il controllo consente di adeguare in maniera tempestiva eventuale aumento di richiesta di vaccinazione da parte dell'utenza, comunicando alle ASST di adeguare i target in modo tale da garantire adeguate disponibilità. Contestualmente, analoga verifica viene effettuata anche per la rete di farmacie territoriali aderenti alla campagna vaccinale anticovid (in totale 54, di cui 34 in provincia di Mantova e 20 nel territorio della provincia di Cremona).

Anche nel mese di ottobre, da parte di ATS, è continuato il monitoraggio come indicato dal gruppo di Coordinamento Regionale vaccinazione anticovid. L'andamento temporale delle prenotazioni e delle somministrazioni mostra un notevole aumento di richiesta rispetto al mese di settembre (6.901 vs 23.145 vaccinazioni), in linea con quanto osservato anche a livello regionale.

Altresì, sempre nel mese di ottobre da parte di ATS, è continuato il monitoraggio delle farmacie al fine di supportarle a livello operativo nonché nel controllo delle giacenze e nel facilitare i trasferimenti di vaccino tra farmacie quando necessario. A seguito di una costante opera di sensibilizzazione delle





### 327 – ATS DELLA VAL PADANA

farmacie del territorio a partecipare alla campagna vaccinale, nel periodo da settembre a ottobre le farmacie aderenti sono passate a 63; proporzionalmente sono aumentate sia le somministrazioni che le allocazioni in farmacia. Le farmacie hanno effettuato il 55% delle somministrazioni del mese pari a 8246. Le prenotazioni e le disponibilità residue sono state monitorate quotidianamente da ATS e dai referenti dei CV delle ASST al fine di assicurare ai cittadini sempre ampia possibilità di scelta, oltre ad assicurare sempre l'accesso libero senza prenotazione. La vaccinazione anti Covid-19 è stata offerta in co-somministrazione con la vaccinazione antinfluenzale anche nelle giornate di Vax Day appositamente organizzate dalla ASST.

A seguito della emanazione della Circolare del Ministero n. 43189 del 17/10/2022 sono state fornite indicazioni ai medici di medicina generale (MMG), alle RSA e alle farmacie circa la possibilità di proporre a tutti i soggetti ultrasessantenni, già vaccinati con la dose booster, un'ulteriore dose di vaccino a mRNA bivalente dopo 120 giorni dall'ultimo richiamo/infezione.

Come da indicazioni della DGVax del 02/09/2022, la platea degli ospiti di RSA candidabili alla second booster è stata aggiornata. Nel mese sono state vaccinati con la quarta dose ulteriori 936 ospiti e la percentuale di copertura ha raggiunto il 98.4 % degli eleggibili.

Per quanto riguarda l'attività vaccinale domiciliare, le azioni sinergiche col Dipartimento Cure Primarie nei confronti di MMG e con le 3 ASST hanno consentito, al 31 ottobre, di vaccinare a domicilio con la 4<sup>a</sup> dose ulteriori 296 soggetti e raggiungere la copertura del 66 % della platea degli eleggibili.

Nel mese di novembre, l'ATS della Val Padana e le tre ASST hanno raggiunto e superato l'obiettivo di allocazioni assegnato dal Gruppo di Coordinamento Regionale pari a 18.750 slot per tutte le fasi di somministrazione. Le ASST hanno allocato il 49.9 % degli slot disponibili per tutte le agende, mentre il restante 51.1 % è stato garantito dalle Farmacie per un totale di 25.457 slot disponibili. Per ottimizzare l'utilizzo delle risorse, le ASST hanno garantito l'attività reclutando un numero di équipe vaccinali in linea con le prenotazioni effettive e non con le allocazioni.

Le ASST hanno eseguito n. 10.815 somministrazioni, pari al 51,9 % delle somministrazioni complessive eseguite nel mese di novembre.

L'andamento temporale delle prenotazioni e delle somministrazioni mostra una leggera riduzione delle richieste rispetto al mese di ottobre (20.829 vs 23.145 vaccinazioni), in linea con quanto osservato anche a livello regionale. Le 2<sup>e</sup> dosi booster somministrate su tutto il territorio di ATS sono state 2258.

A seguito di una costante opera di sensibilizzazione delle farmacie del territorio a partecipare alla campagna vaccinale. nel periodo da settembre a ottobre le farmacie aderenti sono diventate 65 con un incremento del 18% rispetto al mese di settembre; Le farmacie hanno effettuato il 39,2 % delle somministrazioni del mese pari a 8183.

Le prenotazioni e le disponibilità di slot residue sono state monitorate quotidianamente sia da ATS e sia



dai referenti dei CV delle ASST, così da assicurare ai cittadini sempre ampia possibilità di scelta, oltre l'accesso libero senza prenotazione. La vaccinazione anti Covid-19 è stata offerta in co-somministrazione con la vaccinazione antinfluenzale anche nelle diverse giornate di Vax Day appositamente organizzate dalle tre ASST.

È proseguita anche nel mese di novembre l'attività di validazione ed aggiornamento degli elenchi inviati dalle RSA, relativi agli ospiti man mano divenuti eleggibili e conseguente comunicazione agli HUB vaccinali delle dosi di vaccino da consegnare alle singole strutture. nel corso del mese sono state somministrate agli ospiti ulteriori 472 dosi e la percentuale di copertura ha raggiunto il 98.6 % degli eleggibili.

In merito alle vaccinazioni domiciliari, nel mese di novembre, è proseguita l'inoculazione domiciliare del second booster (IV dose) con l'avvio della somministrazione anche del terzo (V dose). L'azione di sensibilizzazione e reclutamento degli assistiti eleggibili, a cura del medico curante, è stata incentivata dalla progettualità di Governo Clinico, definita nell'Accordo Attuativo Aziendale 2022. Nel corso del mese, hanno ricevuto la IV dose nel setting domiciliare 416 soggetti, raggiungendo la copertura del 71 % degli eleggibili, al lordo dei non aderenti.

Si è provveduto a sollecitare i MMG all'inoculazione della V dose, inviando una nota specifica e predisponendo un incontro con i Coordinatori dei CRT, per i quali è stato prodotto materiale informativo da utilizzare per la conseguente sensibilizzazione "a cascata" dei Colleghi afferenti.

A seguito dell'acquisizione delle indicazioni operative necessarie per l'effettuazione delle vaccinazioni anti- Covid 19 direttamente negli ambulatori (nota DG Welfare prot. n. 45121 del 9/11/2022), hanno confermato la loro adesione 99 medici rispetto alla precedente ricognizione. A questi — ad integrazione dell'evento formativo regionale del 7 novembre — sono stati inviati due tutorial, predisposti dal DCP, al fine di dare suggerimenti circa la risoluzione delle criticità segnalate. Il DCP ha assicurato, inoltre il supporto a tutti i medici aderenti alla campagna vaccinale per favorirne l'attività ambulatoriale e domiciliare.

Anche nel mese di dicembre sono proseguite le attività di monitoraggio come richiesto dal Gruppo di Coordinamento Regionale vaccinazione anticovid.

A seguito della emanazione della Circolare del Ministero n. 49733 del 09/12/2022 e della relativa nota regionale G1.2022.0052746 del 13/12/2022, sono state fornite indicazioni alle ASST di fornire le nuove formulazioni alle RSA, farmacie e MMG.

Facendo seguito alla circolare del Ministero della Salute n. 0049730-09/12/2022-DGPRE-DGPRE-P "Estensione di indicazione di utilizzo del vaccino Comirnaty (BioNTech/Pfizer) per la fascia di età 6 mesi - 4 anni (compresi)", ATS ha fornito alle ASST le indicazioni al fine di poter procedere con la somministrazione e la prenotazione di tali vaccini e vista la presenza di due agende dedicate a questa platea ("Agenda Bambini 6-18 mesi" e "Agenda Bambini 19-59 mesi"), necessaria per prevedere i diversi setting di tali somministrazioni.

Al 31 dicembre nelle RSA sono state complessivamente somministrate 620 5° dosi, su una platea di 5056



327 – ATS DELLA VAL PADANA

eleggibili, con una copertura del 12,3%; contemporaneamente è proseguita l'attività di supporto alla somministrazione delle 4° dosi, sempre con la modalità operativa precedente, delle 4° dosi, raggiungendo una copertura del 98% degli eleggibili, con 239 somministrazioni nel mese, per un totale di 7288 ospiti vaccinati.

Per quanto riguarda l'attività vaccinale domiciliare, Le azioni sinergiche col Dipartimento Cure Primarie nei confronti di MMG e con le 3 ASST hanno consentito, al 31 dicembre, di raggiungere la copertura del 71 % della platea degli eleggibili relativamente alla 4° dose, mentre sono state somministrate 212 5° dosi, pari al 10% degli eleggibili.

Le farmacie aderenti alla campagna sono 65.

**Tabella 1 - Somministrazioni 2° dose booster RSA/RSD 31 dicembre**

ATS	Platea eleggibili	n. 5° dose	% copertura
<b>ATS Val Padana</b>	<b>5056</b>	<b>620</b>	<b>12.3</b>

**Tabella 2 - Somministrazioni 1°dose booster RSA/RSD 31 dicembre**

ATS	Platea eleggibili	n. 4° dose	% copertura
<b>ATS Val Padana</b>	<b>7403</b>	<b>7288</b>	<b>98%</b>

**Tabella 3 - Somministrazioni 1° dose booster DOMICILIARI 31 dicembre**

ATS	Platea eleggibili	n. 4° dose	% copertura
<b>ATS Val Padana</b>	<b>5176</b>	<b>3693</b>	<b>71</b>

**Tabella 4 - Somministrazioni 2° dose booster DOMICILIARI 31 dicembre**

ATS	Platea eleggibili	n. 5° dose	% copertura
<b>ATS Val Padana</b>	<b>2215</b>	<b>212</b>	<b>10</b>

Campagna antinfluenzale

Altro cardine dell'attività vaccinale, che si concentra nell'ultimo trimestre dell'anno, resta la campagna antiinfluenzale, cui si associa come ogni anno, l'offerta della vaccinazione antipneumococcica, sia con vaccino coniugato che polisaccaridico.



Gli erogatori sono, come di consueto, le ASST, le RSA, le Farmacie, anche se i MMG ed i PDF restano i principali protagonisti delle vaccinazioni antiinfluenzali per i propri pazienti, sia deambulanti che intrasportabili, proprio per la loro capillare presenza sul territorio ed il ruolo che ricoprono.

Il coordinamento della campagna vaccinale con gli erogatori territoriali (ASST) è stato implementato per mezzo di un Tavolo Tecnico Vaccinazioni con il coinvolgimento dei responsabili delle rispettive UUOO Vaccinazioni.

Le ASST hanno partecipato attivamente e direttamente al raggiungimento delle coperture vaccinali per le categorie individuate, con particolare riguardo per le donne in gravidanza, i soggetti fragili, i bambini, i rispettivi degenti. Nello specifico, in accordo con ATS, le ASST territoriali hanno provveduto:

- alla distribuzione delle dosi di vaccino alle RSA/RSD per gli ospiti delle stesse, secondo le indicazioni operative concordate con le ASST ed inviate alle RSA/RSD del territorio di ATS della Valpadana in data 16/09/2022.
- Alla vaccinazione del personale sanitario (ASST, privato accreditato + strutture socio-assistenziali UDO, RSA/RSD);
- Alla vaccinazione di personale afferente ad enti vari (CRI, volontari, Esercito) e lavoratori di primario interesse.

MMG E PDF: DIPS, DCP e Servizio Farmaceutico di ATS hanno verificato le disponibilità di volumi di MMG e PDF, ponendosi obiettivi che garantiscano capillarità di offerta e quindi incremento di copertura, anche con il coinvolgimento di forme associative.

Il 13/09/2022 è stata raccolta l'adesione di MMG/PDF alla campagna antiinfluenzale, e sono successivamente stati profilati sul portale poste i MMG/PDF quali nuovi centri vaccinali; il 16/09/2022, secondo le indicazioni regionali, è terminata la raccolta del loro fabbisogno vaccinale, trasmesso ad ARIA spa per il caricamento delle dosi richieste in WebDPC.

Per quanto riguarda MMG e PDF, pur rappresentando un numero fluido, considerato il continuo turnover dei medici conseguente a pensionamenti ed incarichi provvisori, la percentuale di adesione alla campagna vaccinale raggiunge il 94%, con 487 medici aderenti su 517.

Al 31/12/2022 le vaccinazioni somministrate dai MMG/PDF presso i loro ambulatori e/o al domicilio dei propri pazienti intrasportabili sono state complessivamente 90.847, pari al 66% del totale.

In data 15/09/2022 è stata inviata alle RSA/RSD del territorio nota riportante le indicazioni operative di raccordo con le ASST territoriali ai fini della richiesta delle dosi vaccinali e ritiro delle stesse. L'attività di monitoraggio e supporto di ATS nel caso di criticità organizzative emerse nel corso della campagna, ha consentito la vaccinazione di 1074 operatori e 7593 del 93% degli ospiti delle RSA/RSD.

Hanno aderito alla campagna antinfluenzale 77 farmacie del territorio di ATS della Val Padana, presso le quali sono stati vaccinati 11.852 cittadini over 18 anni.

In data 06/10/2022 ATS ha inviato alle Prefetture di Cremona e Mantova, Sindaci dei Comuni del territorio, nota informativa sulle modalità di accesso alla vaccinazione antinfluenzale degli operatori di



327 – ATS DELLA VAL PADANA

primario interesse (forze dell'ordine, VVFF, scuola).

Pur considerando che la campagna antinfluenzale proseguirà anche nel trimestre successivo, si riportano i dati di somministrazione e copertura al 31/12/2022, distinti per le 2 provincie di Cremona e Mantova.

PROVINCIA	Somministrazione				
	00 - 17 anni	18-59 anni	60-64 anni	65+ anni	TOT
<b>CREMONA</b>	5.331	11.642	5.592	43.383	65.948
N. popolazione	52.438	187.215	25.388	89.540	354.581
Copertura vacc	10,2%	6,2%	22,0%	43,1%	18,6%
PROVINCIA	Somministrazione				
	00 - 17 anni	18-59 anni	60-64 anni	65+ anni	TOT
<b>MANTOVA</b>	3.751	9.033	5.024	45.291	63.099
N. popolazione	61882	215091	28266	100045	405284
Copertura vacc	6,1%	4,2%	17,7%	45,3%	15,6%

### Prevenzione Veterinaria

Il DVSA che opera nell'ATS Val Padana si deve confrontare con un contesto produttivo ragguardevole sia in termini quantitativi, per il numero di allevamenti e animali allevati (nell'ATS Val Padana si trova circa il 35% del patrimonio regionale bovino e il 45% dei suini) sia per l'importanza delle ditte di macellazione (viene macellato circa il 95% dei suini di tutta la Regione) e di trasformazione, per il volume e qualità di produzione, data la grande propensione all'esportazione e alla diffusione dell'agroalimentare *made in Italy*: nel territorio si concentrano ben 53 ditte iscritte nelle liste export Paesi Terzi (corrispondenti a circa il 60% regionale) di cui 5 autorizzate all'esportazione USA e una in procinto di essere autorizzata.

L'attività del Dipartimento veterinario è stata programmata secondo quanto previsto dal Piano Regionale Integrato della Sanità Pubblica Veterinaria 2019 – 2023 ((Deliberazione n. XI/522 del 28/05/2019), in base alle indicazioni della circolare regionale n. 1 del 11 marzo 2022 "Linee di indirizzo per la redazione del Piano Integrato Aziendale della Prevenzione Veterinaria, ai sensi del Reg. (UE) 2017/625", nonché nella DGR del 16/05/2022 n° XI/6387 recante "Determinazioni in ordine agli indirizzi di programmazione per



l'anno 2022", i cui principi di fondo sono i seguenti:

- la tutela della salute come diritto fondamentale, l'etica, nonché la promozione del benessere e della qualità della vita sia degli esseri umani che degli animali;
- la centralità della persona e la protezione degli interessi dei consumatori;
- la flessibilità, la semplificazione e la trasparenza nel processo di erogazione delle prestazioni;
- la partecipazione e la responsabilizzazione degli operatori economici e sanitari.

Il Piano Integrato Aziendale della Prevenzione Veterinaria (PIAPV 2022) è stato definito e approvato con Decreto n. 242 del 07/04/2022, prevedendo la continuazione, nel 2022, del percorso di armonizzazione delle attività della Prevenzione Veterinaria con i Regolamenti europei 2017/625 e 2016/429, particolarmente in relazione all'approccio basato sul rischio globale, all'armonizzazione dei controlli, alla prevenzione, al coordinamento tra Autorità Competenti e allo sviluppo ed integrazione tra diversi Sistemi Informativi.

Come hanno messo in evidenza le crisi pandemiche degli ultimi anni e, in particolar modo, l'epidemia di virus Sars Cov 2, l'approccio *One Health* è quello ideale per raggiungere la salute globale, perché affronta il bisogno di salute sulla base dell'intima relazione tra la salute degli esseri umani, quella dei loro animali e l'ambiente in cui vivono.

Tale approccio inclusivo, è oggi indispensabile per rispondere efficacemente ai problemi di sanità pubblica e alle minacce causate dagli effetti della globalizzazione e del cambiamento climatico.

Le attività del Dipartimento Veterinario si sono incentrate, come indicato nel PRISPV 2019-2023, nelle seguenti macro-aree di intervento:

- verifica della sicurezza dei prodotti di origine animale;
- tutela della sicurezza ambientale;
- promozione del benessere e dell'interazione uomo-animale;
- controllo delle malattie a carattere zoonosico;
- prevenzione delle malattie animali;
- promozione della sostenibilità e della competitività delle produzioni agro zootecniche regionali.

In quest'ottica sono stati perseguiti, da tutte le aree funzionali e relative SC, i progetti attinenti all'implementazione della digitalizzazione e dematerializzazione dei documenti afferenti al controllo ufficiale (al fine di ridurre gli adempimenti burocratici), così come quello relativo al benchmarking inter distrettuale, tramite la messa a punto di indicatori di performance.

Nello svolgimento dei controlli è stato adottato un approccio il più possibile interdisciplinare per migliorare le competenze degli operatori e la completezza del controllo ufficiale; nell'ambito degli obiettivi di governance, grande importanza è stata data all'attuazione del piano di auditing interno al sistema veterinario, finalizzato a verificare l'efficienza, l'efficacia e l'appropriatezza (mediante verifiche "a priori", "in tempo reale" e "a posteriori").

Sono stati eseguiti gli audit dipartimentali programmati sui distretti (di cui alcuni svolti sulla verifica delle attività di tutte e tre le aree funzionali) e quelli sul controllo ufficiale svolto presso le aziende presenti





nelle liste export Paesi Terzi; gli esiti hanno permesso, in qualche caso, di evidenziare criticità a cui porre rimedio con azioni preventive/correttive.

È proseguita l'attività di verifica del rispetto delle regole di condizionalità, sistema attraverso cui l'UE eroga sostegni economici alle aziende agricole che dimostrano di osservare determinati requisiti relativi all'ambiente, alla salubrità dei prodotti e alla salute e benessere degli animali allevati. Ciò impatta sul perseguimento di una maggior sostenibilità ambientale del sistema produttivo agrozootecnico, in particolare mediante il contrasto all'antimicrobicoresistenza e il miglioramento delle condizioni di allevamento degli animali da reddito.

L'applicazione del D.Lgs n. 32/2021, che ha modificato significativamente le modalità di finanziamento dei controlli ufficiali, è stata implementata attraverso l'utilizzo del sistema software che, attraverso gli applicativi aziendali CheckUp Web e Fattoria, è in grado di raccogliere in modo certo e trasparente i dati necessari all'emissione delle note di debito.

I macro-obiettivi della Veterinaria Pubblica (sicurezza degli alimenti di origine animale, sanità e benessere animale, alimentazione animale e farmaci, supporto alle filiere agroalimentari lombarde per le attività di export, animali da compagnia) sono riconducibili ai Livelli Essenziali di Assistenza, più comunemente noti con l'acronimo LEA, che rappresentano "le prestazioni e i servizi che il Servizio sanitario nazionale è tenuto a fornire a tutti i cittadini"; quindi obiettivo delle attività delle SC dipartimentali, nonché delle SC e SS distrettuali è, comunque, garantire ai cittadini il soddisfacimento dei LEA per l'area veterinaria.

Le attività veterinarie nel 2022, hanno riguardato ben 92 tra obiettivi regionali e aziendali per le varie aree di intervento: 5 di governance, 40 Sanità Animale, 33 Sicurezza Alimentare, 8 area C (Farmaco/benessere/ alimentazione/ sottoprodotti) e 6 trasversali (formazione, manuale qualità, controlli interdisciplinari, controlli UVAC, comunicazione agli stakeholder, piano aziendale); ognuno di questi obiettivi è definito da molteplici azioni ed indicatori (920 in totale), declinati sui distretti veterinari e monitorato attraverso il sistema informatico "Gestione Obiettivi" nel software aziendale "Fattoria".

Le attività di rendicontazione e verifica sono state svolte con frequenza definita nell'ambito della programmazione e inserita nel PIAPV; nel 2022, il primo step si riferisce allo stato degli indicatori alla data 30/06/2022, il secondo alla situazione al 31/08/2022.

Nello specifico degli obiettivi prioritari indicati dai due documenti di programmazione regionale, nell'ambito della Sanità animale, sono proseguite le attività che mirano ad assicurare il mantenimento dell'attuale stato di indennità del territorio nei confronti delle principali malattie degli animali e della fauna selvatica (con particolare attenzione alla Peste Suina Africana nei suini), al fine di tutelare la salute pubblica e consentire la libera circolazione degli animali e dei loro prodotti, attraverso efficaci controlli sanitari e la costante implementazione della banca dati.

In questo senso l'adozione tempestiva dei provvedimenti di polizia veterinaria, atti a estinguere rapidamente i focolai di malattie circolanti, come nel caso della grave epidemia di influenza aviaria, che dal mese di novembre 2021, ha colpito le province di Mantova e Cremona, è risultata imprescindibile.

Il consuntivo economico per fronteggiare l'epidemia e indennizzare gli allevatori colpiti dai provvedimenti di abbattimento coatto è risultato pesante; le attività relative alla gestione di tale emergenza sono state



oggetto di verifica esterna nel corso di due audit da parte della Commissione europea (nel primo caso dalla DG *Health and Food Safety - Health and food audits and analysis – Animals*, nel secondo dalla DG *Health and Food Safety Unit A3 – Finances, Budget and Controls*) che hanno evidenziato una gestione corretta e trasparente dal punto di vista economico, nonché efficace da quello tecnico.

Anche dall'audit interno, svolto dall'*internal auditing* di ATS Val Padana, in merito al processo "Indennizzi a seguito di abbattimenti di animali in corso di focolai epidemici" (con lo scopo di monitorare le modalità di gestione, emissione della documentazione, nonché il rispetto dei principi di trasparenza e di anticorruzione), è emersa una corretta gestione dell'intero processo, che risulta molto codificato e regolamentato da una normativa specifica; sono, altresì, emerse aree di miglioramento, quali quella di uniformare la stesura delle ordinanze e delle relazioni tecniche, a cui è stato dato corso, definendo dei format univoci inseriti nell'aggiornamento della procedura specifica.

Una materia che ha determinato uno sforzo di organizzazione nonché di comunicazione/informazione considerevole è stato anche quello della macellazione Speciale d'Urgenza (MSU); alla luce della circolare ministeriale del 04/04/2022, conseguente alle indicazioni emerse dall'audit della Commissione EU del 2021, l'attività è stata riorganizzata, con la pubblicazione sul sito web aziendale dell'elenco dei veterinari LP designati a veterinari ufficiali per quest'attività, la revisione dell'istruzione operativa specifica (IP6.0.15.2 Gestione macellazione speciale d'urgenza degli ungulati domestici, pubblicata anch'essa sul sito) e della relativa modulistica, nonché l'organizzazione di diversi incontri con le associazioni agricole.

Sono state condotte a termine le attività nel settore della Sicurezza alimentare che ha visto, come compiti prioritari, un utilizzo più estensivo della tecnica dell'audit in sede di controllo ufficiale (oltre al rispetto dei tempi di registrazione dei controlli), l'attuazione del Piano Regionale Integrato, cioè dell'attività di controllo coordinata con le altre Autorità competenti in materia alimentare (NAS, ICQRF, Polizia locale ecc.) e la gestione dei sistemi di allerta alimentari, regionale e comunitario (iRASFF), secondo le corrette modalità previste ai vari livelli. Riguardo all'attività strategica di supporto, da parte del Dipartimento e dei distretti veterinari, nei confronti delle aziende del territorio che stanno esportando o che intendono esportare prodotti di origine animale verso Paesi Terzi, è stata data applicazione al piano di supervisioni negli impianti iscritti in lista export PPTT (26 nel settore latte e 22 nel settore carne, nonché 16 valutazioni dell'attività di controllo ufficiale, di cui 3 su equipe). Nell'ambito delle supervisioni export USA, nel 2022, è stato completato il programma delle 16 supervisioni, durante le quali è stata, inoltre, verificata l'attività di controllo ufficiale.

Nonostante il rallentamento delle esportazioni, dovuto sia alla presenza della Peste Suina Africana sul suolo nazionale che agli eventi bellici che coinvolgono Russia ed Ucraina, diversi stabilimenti hanno richiesto l'iscrizione in lista USA (uno è in dirittura d'arrivo per l'autorizzazione, dopo l'ispezione positiva del funzionario regionale) e stanno riprendendo, dopo l'interruzione dovuta al Covid-19, le visite ispettive presso le nostre ditte da parte di delegazioni straniere; infatti, a novembre la delegazione Canadese ha ispezionato uno stabilimento di prodotti a base di latte (con esito positivo) e le autorità coreane hanno richiesto la documentazione fotografica e documentale per una valutazione a distanza di un altro impianto di pbl. Nel 2023 è già programmata, per il mese di marzo, l'ispezione da parte delle autorità



statunitensi in due stabilimenti siti nella nostra ATS ed è annunciata la visita della delegazione giapponese.

L'attenzione e gli sforzi delle SC di Produzione Primaria e di Igiene degli allevamenti e delle produzioni zootecniche, insieme alle SC e SS distrettuali si sono concentrate sul contrasto all'antimicrobicoresistenza (AMR), a cui il piano regionale 2019-2023 dà particolare rilievo, perché è un caso emblematico di interazione patologica tra ambiente, animali ed esseri umani: attraverso i controlli del piano di farmacovigilanza, grazie anche all'informatizzazione del settore (ricetta, registri), si punta, oltre che alla tutela della sicurezza alimentare, anche alla riduzione del fenomeno a livello veterinario; di questo obiettivo è parte anche la promozione della consapevolezza da parte degli operatori delle filiere zootecniche nell'uso degli antibiotici e di iniziative per incrementare la messa in opera di schemi volontari di adesione a protocolli operativi per il contrasto dell'AMR, attraverso 9 incontri, soprattutto con veterinari liberi professionisti per incrementare l'uso prudente del farmaco.

Nell'ambito dell'alimentazione degli animali zootecnici, particolare impegno viene profuso nell'assicurare la rintracciabilità dei mangimi dal fabbricante all'utilizzatore finale, attraverso la tempestiva implementazione dell'anagrafica e l'attività di campionamento e ispezione prevista dal Piano Regionale Alimentazione Animale

Considerata l'elevata sensibilità attuale per il tema del benessere animale e la sua valenza etica, particolare attenzione è stata posta nei controlli delle condizioni di benessere negli allevamenti, nonché durante il trasporto e al macello; proprio in considerazione dell'importanza che la tematica ricopre nella Sanità Pubblica Veterinaria, quest'anno, una parte del programma degli audit interni si è rivolta, secondo le indicazioni regionali, specificamente alla verifica dell'attività sul campo dei veterinari ufficiali, attraverso supervisioni in campo dipartimentali e distrettuali sui veterinari deputati allo svolgimento di sopralluoghi nell'ambito dell'attività prevista dal PRBA e del farmaco ed è stato dato corso agli adempimenti previsti dal Decreto del Dirigente U.O. Veterinaria n. 14023 del 03/10/2022 "Linee di indirizzo per l'uniforme applicazione sul territorio regionale delle disposizioni di cui agli articoli 137 e 138 del Regolamento (UE) 2017/625 in materia di benessere animale".

La comunicazione sulla filiera agro-zootecnica e il coinvolgimento del consumatore sono sempre al centro degli sforzi del Dipartimento veterinario; infatti, il raggiungimento degli obiettivi, anche economici, delle filiere agro-zootecniche, non può prescindere dal dialogo continuo con i consumatori.

Importanti gli interventi effettuati sul sito aziendale per l'aggiornamento delle schede delle prestazioni e del materiale presente sulle pagine dedicate alla veterinaria (<https://www.ats-valpadana.it/veterinaria>), che sono state significativamente implementate nelle tematiche e nei contenuti, con la finalità precisa di fornire informazioni utili agli stakeholders, sia come operatori economici che come cittadinanza.

Nel corso del 2022 si sono svolte diverse iniziative (33) rivolte ad associazioni agricole, veterinari liberi professionisti, cittadinanza, sulle tematiche più rilevanti (MSU, antimicrobico resistenza, benessere in allevamento, microchippatura pet, sicurezza alimentare ecc.).



### Cure Primarie

Il Sistema delle Cure Primarie coordina l'attività dei Medici di Medicina Generale (MMG), dei Pediatri di Famiglia (PdF), dei Medici di Continuità Assistenziale (MCA) e a seguito della pandemia dei Medici delle Unità Speciali di Continuità Assistenziale (USCA), provvede inoltre a fornire indicazioni sull'iscrizione al SSN, gestire la Mobilità Sanitaria Internazionale e la partecipazione alla spesa sanitaria da parte dei cittadini (esenzione ticket) con tutti i relativi variabili aspetti che ne conseguono.

Il Dipartimento delle Cure Primarie (DCP) nel corso dell'anno fino al 31 dicembre 2022 ha provveduto ai seguenti adempimenti:

- Monitoraggio conclusivo dei quattro Accordi Locali derivanti da quelli Integrativi Regionali 2021 della Medicina e Pediatria di Famiglia provvedendo alle conseguenti remunerazioni dei singoli sanitari differenziate in relazione al raggiungimento dell'obiettivo, riscontrando alle singole istanze di contestazione dell'esito del monitoraggio.
- Remunerazione delle vaccinazioni anti COVID domiciliari, negli Hub ed antinfluenzali (campagna 2021-2022) effettuate dai Medici di Assistenza Primaria (MAP).
- Gestione di un primo Accordo Integrativo Regionale (AIR) della Pediatria di Famiglia (DGR 5881 del 24/01/2022 "Preintesa sull'Accordo Integrativo Regionale per la Pediatria di Libera Scelta per fronteggiare l'emergenza covid-19 nelle scuole"). A tale atto è seguita una regolamentazione locale di applicazione del progetto, in pratica denominato "adotta una scuola". Tale progetto, dopo che il DCP ha provveduto a fornire le indicazioni, raccogliere le adesioni dei PLS e censire le scuole "adottate", non ha avuto corso, in quanto normative nazionali, modificando le regole di accesso agli istituti scolastici e la gestione delle positività al COVID, hanno fatto superare la necessità di avviare il medesimo.
- Azioni conseguenti al Piano Nazionale di Ripresa e Resilienza (PNRR) e documenti collegati che prevedano, tra svariate significative azioni, l'implementazione delle Case della Comunità (CdC).  
 In merito il Dipartimento aveva redatto nel corso del 2021 un documento di indirizzo (Progetto per lo sviluppo della rete territoriale - Le Case della Comunità - Aspetti organizzativi - Il coinvolgimento e l'integrazione con la Medicina di Assistenza Primaria) al fine di iniziare ad interpretare alcuni aspetti previsti dal Piano. Partecipando il DCP dell'ATS Val Padana al "Tavolo Regionale di confronto sulle Case di Comunità", in rappresentanza delle ATS, prendendo spunto dal documento di cui in precedenza, ha portato all'attenzione di tale gruppo di lavoro una propria proposta di implementazione delle CdC. Il relativo documento è stato accolto quale piattaforma iniziale di discussione. Allo stato attuale il coinvolgimento dei Medici di Assistenza Primaria (MAP), presso tali strutture è in stallo, da un lato per limiti edilizi dei luoghi sede di CdC che non permettono l'apertura di studi di MMG, dall'altro perché si è in attesa dell'ACN che regoli le relazioni tra MAP e CdC. CdC sono state inaugurate ma le stesse coincidono con strutture nelle quali MMG e servizi erano già presenti da anni.
- Mantenimento in essere della adesione alla campagna anti COVID dei Medici e Pediatri di Famiglia



e dei Medici di Continuità Assistenziale che hanno continuato a fornire il proprio apporto negli Hub e al domicilio. Risultando infatti “strategico” il ruolo dei Medici di Assistenza Primaria nella sensibilizzazione e partecipazione diretta alla campagna vaccinale, sin dal mese di gennaio 2021. Il Dipartimento Cure Primarie (DCP) ha svolto un ruolo attivo e consistente nella progettazione ed organizzazione della campagna vaccinale e dovrà continuare a svolgerlo.

A partire dal mese di maggio 2022 si è inoltre promossa la somministrazione domiciliare della “second” booster / 4a dose ai soggetti a maggior fragilità. L’obiettivo della copertura di tale categoria è stata messa in capo ai Coordinatori dei Centri di Riferimento Territoriale (CRT ora AFT). Attualmente la copertura di tale fascia di pazienti fragili si aggira ad un valore al disotto delle aspettative in relazione ad una scarsa propensione alla vaccinazione della popolazione, pertanto si sono messe in atto azioni di sensibilizzazione verso ogni singolo medico per indurre gli assistiti a vaccinarsi.

Nel mese di novembre si sono abilitati i MMG a poter effettuare le vaccina anti-COVID anche presso i loro studi con ritiro delle dosi presso le farmacie aperte al pubblico.

- Predisposizione di note informative ai MAP relative alla sorveglianza sanitaria e a malattie infettive (vaiolo delle scimmie, epatite acuta di causa sconosciuta in età pediatrica, tossinfezioni alimentari);
- Predisposizione di tutorial ed azioni di supporto individuale ai MMG per la certificazione in formato digitale dell’esonero/differimento alla vaccinazione anti-COVID;
- Promozione verso i PLS all’utilizzo della piattaforma informatica Win4ASD per l’attività di screening dei disturbi dello spettro autistico come previsto dal piano operativo regionale autismo;
- Contrasto della Carenza di Medici sia MMG, PLS che MCA quale massima priorità. Molti turni di Continuità Assistenziale resteranno scoperti così come intere postazioni e i medici che residuano in turno sono comunque chiamati a coprire tutto il territorio. Come atteso i MCA hanno avanzato pertanto rivendicazioni a seguito della necessità di vicariare territori molto ampi chiedendo un maggior compenso. Il Dipartimento ha pertanto allertato anche gli organi tecnici regionali affinché assumano decisioni in termini di incremento del compenso orario così come in altre Regioni fornendo di queste i relativi Accordi Integrativi;
- Per quanto riguarda i MMG la pandemia ha innescato in molti professionisti una rivalutazione del periodo di permanenza nel sistema, anticipandone l’uscita dal servizio prima del compimento del settantesimo anno di età. I Medici frequentanti il Corso Triennale in Medicina Generale nello svolgimento di incarichi a nostro favore sono messi in difficoltà in quanto Polis chiede loro la frequenza in presenza comportando questa decisione spostamenti anche di centinaia di Km, si è pertanto intervenuto con missive di sostegno. L’avvio delle scuole di specializzazione ha comportato la perdita di altri incaricati provvisori.
- Il personale del DCP è pertanto impegnato giornalmente a coprire i posti carenti contattando i medici, cercando con un’opera di persuasione di assicurare la copertura assistenziale, quando non





in modo definitivo almeno individuando un incaricato provvisorio. Molti medici hanno accettato di alzare il proprio massimale a 1.750 e anche oltre, provvedimento che se da un lato tampona il problema dall'altro limita il successivo inserimento di medici in quanto si riduce il potenziale bacino di utenza che possa attrarre nuovi medici.

Sono stati mantenuti in essere anche 20 pensionati ultrasessantenni (a fine anno ridimensionati a circa 15), in quanto la loro sospensione avrebbe comportato la mancata copertura assistenziale di ben circa 30.000 assistiti.

Sono state avanzate proposte di contrasto alla carenza di medici agli organi tecnici regionali e si sono incontrati i sindaci per informarli della situazione. Numerosi sono i reclami di cittadini e dei loro rappresentanti per i disagi conseguenti, ai quali si fornisce riscontro.

La situazione nel corso dell'anno si è progressivamente aggravata e in due ambiti territoriali si sono attivati ambulatori di Medicina Generale gestiti a turnazione dai Medici delle USCA.

Governo del servizio offerto dalle Unità Speciali di Continuità Assistenziale (USCA). Queste si rammenta sono state flessibilmente impiegate in svariate attività (diagnostica assistenziale domiciliare, vaccinale domiciliare, accoglimento immigrati ucraini, apertura di ambulatori di Medicina Generale per vicariare l'assenza del Medici di Medicina Generale, somministrazione "tamponi" ai dispendenti a seguito di contatti stretti). Tali Unità hanno cessato l'attività su indicazioni nazionali con il mese di giugno 2022 e poco dopo riattivate (nel corso del mese di luglio – a fronte dell'estensione di uno specifico progetto). Hanno cessato nuovamente con il 31/12/2022.

- Gestione dell'accoglimento degli immigrati Ucraini tramite il ricorso ai Medici delle USCA dislocati presso specifici locali messi a disposizione dalle ASST al fine di integrare la visita di accoglimento, la somministrazione del tampone, la vaccinazione e l'assegnazione del codice STP in attesa di iscrizione al SSN. Tale attività di massima da luglio è da ritenere esaurita;
- Riattivazione degli ambulatori pediatrici nelle giornate di sabato. Tale servizio nel territorio dell'ATS della Val Padana era assicurato nelle località di Cremona, Suzzara e Castiglione delle Stiviere. Lo stesso a seguito del contagio è stato sospeso a fine febbraio 2020 in conseguenza delle disposizioni emanate in una certa fase del contagio, in quanto il servizio offerto non risultava compatibile con le misure anti COVID (non prevedeva la possibilità di accesso controllato su prenotazione). Il Servizio, inoltre, seppur previsto a seguito di indicazioni regionali, essendo di natura meramente volontaria, non è stato più erogato dai professionisti in quanto non si erano più resi disponibili in un numero adeguato da assicurare la ripresa dell'attività. Una nuova richiesta di adesione avanzata ai singoli pediatri ha dato esito positivo per implementare il servizio presso ognuno dei tre Distretti. Presso il Distretto di Mantova il Servizio è iniziato nella giornata del 25 giugno u.s., lo stesso servizio in Cremona ha avuto avvio dal 3 settembre e in Crema dopo varie interlocuzioni per la scelta della sede e modalità non è stato avviato per volere dei Pediatri di





Famiglia.

- Potenziamento delle attuali linee SISS installate presso gli studi dei MMG e PLS, con pianificazione e conclusione dell'attività entro la fine del 2022. L'attività svolta da ARIA SpA tramite informazioni fornite dal DCP in termini di recapiti telefonici e di altri dati dei professionisti in argomento, ha lo scopo di migliorare la connettività per facilitare l'operatività dei MAP. È atteso pertanto in futuro una riduzione della numerosità di reclami dei medici sulla funzionalità del SISS.

Nel primo semestre 2022 sono inoltre state emanate le Linee guida regionali per l'adozione dei POAS (DGR 6278 dell'11/04/2022) e le "Regole di sistema 2022" (DGR 6387 del 16/05/2022). Entrambi tali provvedimenti prevedono un significativo rimaneggiamento dell'organizzazione del Dipartimento Cure Primarie che viene frazionato in tre Dipartimenti uno per ogni ASST del territorio.

Il personale del DCP, che ha funzioni trasversali su tutta l'Agenzia, si dovrà quindi ripartire su quattro Aziende: ATS, ASST di Crema, Cremona e Mantova, ancorché sia in carenza di personale, (medici dirigenti e personale del comparto) in quanto anche nell'ATS residuano attività proprie del DCP.

In particolare la legge prevede che nell'ATS rimanga il: ... "coordinamento e governo dell'attività necessaria per la stesura e sottoscrizione, unitamente alle ASST di riferimento, degli Accordi con i MMG e i PLS del territorio di competenza, sentite le rappresentanze degli erogatori privati accreditati" ... ed ancora ... "svolge anche la funzione di coordinamento e sottoscrizione dell'Accordo con i MMG e con i PLS" ...

Considerata la complessità di tale riorganizzazione è stato costituito a livello regionale un gruppo di lavoro dei Direttori Amministrativi delle ATS che sta approntando documentazione per regolamentare le attività a partire dal 1° gennaio 2023 considerato che fino a tale data l'attuale Dipartimento resta nell'ATS.

In ambito locale sono stati istituiti 9 tavoli di confronto con le ASST al fine del passaggio del personale e delle funzioni delle Cure Primarie. Nel precisare che tutti tali "tavoli" sono di interesse dello scrivente Dipartimento quello coordinato da DCP è quello denominato: "Organizzazione e Gestione". È stato però disposto dalla Direzione Strategica, a fine 2022, la sospensione dei lavori di tali tavoli in quanto si attendeva un emendamento alla legge 22/2021 che prorogasse la permanenza del Dipartimento Cure Primarie fino a tutto settembre 2023. Tale emendamento è stato ratificato dalle Regole 2023 che prevedono anche un cronoprogramma del passaggio delle funzioni alle ASST.

Per quando riguarda altresì le "Regole di sistema 2022" (DGR 6387 del 16/05/2022) si riepilogano gli obiettivi a valenza regionale che sono stati oggetto di attenzione nel corso dell'anno:

- Potenziamento della medicina territoriale e ruolo dei MMG. In pratica le regole interpretano tale potenziamento con un rinvigorimento della "presa in carico" del paziente cronico e fragile in particolare tramite l'adesione dei medici alle Cooperative quali enti gestori anche nella somministrazione delle vaccinazioni.
- L'applicazione del Piano Nazionale di Ripresa e Resilienza (PNRR) per quanto riguarda l'implementazione delle Case della Comunità (CdC) ma nella consapevolezza che occorre



coniugare le azioni di livello regionale con quelle nazionali ed in particolare con l’emanazione del nuovo Accordo Collettivo Nazionale della medicina e Pediatria di Famiglia.

- L’implementazione dell’operatività dei CRT e delle forme associative definendo il passaggio dai CRT nelle AFT nelle quali dovrà essere integrato il Servizio di Continuità Assistenziale.
- Il consolidamento dei servizi di Infermiere di Famiglia e di Comunità, di Ostetrica di Famiglia e di Comunità e delle professioni sanitarie.
- Promozione della riduzione degli accessi spontanei in Pronto soccorso implementando le attività e le funzioni dell’116117 (NEA) e la risposta del territorio.

A tal fine la Regione Lombardia ha istituito i seguenti “tavoli di lavoro”:

1. Tavolo Continuità Assistenziale (ruolo del medico di CA all’interno delle attività di Assistenza Primaria);
2. Presa in Carico del paziente cronico (riadattare la progettualità, anche in riferimento alle future Case della Comunità);
3. Case di Comunità (Meccanismi di partecipazione dei MAP alle attività e all’organizzazione delle Case di Comunità e ruolo degli infermieri di famiglia) e assistenza domiciliare;
4. Semplificazione prescrittiva: definire modalità volte al superamento del sistema SAR (Sistemi di Accoglienza Regionali) per il passaggio al sistema SAC (Sistemi di Accoglienza Centrale).

Quanto sopra tuttavia non tiene conto della grave carenza di sanitari che compromette/ritarda il concreto raggiungimento degli obiettivi e l’implementazione di specifiche azioni. La carenza di medici inoltre interessa anche i servizi dell’ATS oltre che la generalità dei vari ambiti di cura e così anche il Dipartimento Cure Primarie.

Sotto un profilo più pratico il DCP nel corso dell’anno, oltre a cimentarsi nelle interlocuzioni relative alla propria riorganizzazione che quindi avrà seguito ancora per tutto il 2023, si è occupato dei seguenti aspetti:

- Azioni di coordinamento dell’attività vaccinale anti-COVID in co somministrazione con la vaccinale antinfluenzale negli studi dei MMG e PLS e/o al domicilio anno 2022-2023 oltre alla già in essere vaccinazione “second” booster / 4a dose;
- Applicazione di alcuni aspetti dell’Accordo Collettivo Nazionale (ACN) della Medicina Generale (triennio 2016-2018) – e si resta in attesa della più significativa eventuale emanazione del successivo triennio con indicazioni anche sulle CdC. Allo stato attuale è prevista la creazione delle Aggregazioni Funzionali Territoriali (AFT);
- Condivisione a livello locale per la Medicina e Pediatria di Famiglia degli accordi a seguito della Stipula di un secondo Accordo Integrativo Regionale (AIR) della Pediatria di Famiglia; della Stipula degli Accordi Integrativi Regionali (AIR) per la Medicina Generale;
- Condivisione di accordi aggiuntivi, come avvenuto nel 2021, con fondi residui di Governo Clinico per la Medicina e Pediatri di Famiglia;



327 – ATS DELLA VAL PADANA

- Revisione dell'Accordo Locale sulla Continuità Assistenziale al fine di trovare forme di fidelizzazione di tali medici al territorio, ancorché i fondi disponibili a loro favore siano contenuti. Nel frattempo, è pervenuto un documento sulla riorganizzazione del servizio ratificato da un gruppo di lavoro specifico in materia. I relativi contenuti sono già stati dibattuti con i MCA e nell'ambito del Comitato Aziendale della Medicina Generale del 22-12. L'applicazione sarà un argomento del 2023.
- Trasformazione dei CRT in AFT della medicina Generale, prevedendo in futuro un rimaneggiamento del loro numero e delle loro funzioni, dovendo pertanto provvedere alla elezione dei nuovi Coordinatori tramite la specifica piattaforma.
- Ratifica delle AFT della Pediatria di Famiglia ed elezione dei relativi referenti tramite elezioni tenutesi tramite la piattaforma ELIGO nella giornata del 28 dicembre 2022.
- Accorpamento di Presidi di Continuità Assistenziale. È ipotizzabile, anche in considerazione, della carenza di medici, del progetto regionale di riorganizzazione, di riprendere il progetto, in particolare nel Distretto di Mantova, con l'accorpamento di alcuni Presidi di Guardia al fine di assicurare maggiore sicurezza degli operatori, forme di economie di scala e per omogeneizzare la distribuzione dei Presidi su tutta l'ATS;
- Avvio della campagna antinfluenzale da parte dei MMG e PLS ed in merito si sono fornite disposizioni al fine della regolamentazione in particolare del fabbisogno di dosi di vaccino. Come riportato in precedenza si è arrivati inoltre alla co-somministrazione presso lo studio dei MAP anche del vaccino anti-COVID

La situazione di copertura dei turni dei MCA si è notevolmente aggravata fino alla necessità di dover avvisare tutti i soggetti interessati (AREU, Direzione Strategica, Pronti Soccorso, ecc.) che nel corso del mese di agosto e settembre si sono verificate scoperture di fine settimana di più Presidi di Guardia (nel cremonese in pratica l'intera provincia). Nel fine anno sono pervenute altre dimissioni con la necessità di chiudere il Presidio di Gadesco con accorpamento a quello di Cremona – verificandosi pertanto tale situazione: nell'area cremonese n. 5 presidi – nell'area mantovana n. 14.

A conclusione con la chiusura dell'anno 2022, molto sinteticamente, i macro argomenti ipotizzabili per il 2023 sono i seguenti:

- Definizione degli Accordi Aziendali della Medicina Generale Pediatria di Famiglia anno 2023 (Governi Clinici e progetti finanziati da "Fondi Residui").
- Riorganizzazione del Servizio di Continuità Assistenziale.
- Consolidamento delle AFT della Medicina e Pediatria di Famiglia – con rimaneggiamento delle AFT della Medicina Generale (riduzione di numero) e indizione di nuove elezioni dei Referenti.
- Definizione dei progetti obiettivi dei referenti delle AFT e dei MMG/PLS componenti.
- Riorganizzazione delle forme associative e dell'istituto della Qualificazione dell'Offerta.



- Contrasto alla carenza di medici del ruolo unico (MMG e MCA) – implementazione di Ambulatori Medici Temporanei.
- Trasferimento delle funzioni delle Cure Primarie alle ASST con riattivazioni di svariati tavoli di lavoro adempiendo ad uno specifico crono programma.
- Coinvolgimento dei Direttori di Distretto sugli argomenti delle Cure Primarie in relazione al loro ruolo emergente (Case della Comunità, riorganizzazione della Continuità Assistenziale, appropriatezza prescrittiva, audit con le AFT, ecc.).
- Azioni di promozione dell’appropriatezza prescrittiva dei MMG e PLS con trasmissione periodica della “scheda medico” sui consumi sanitari.
- Campagna nelle campagne vaccinali – coinvolgimento dei medici del ruolo unico e dei Pediatri di Famiglia.

### **Continuità e appropriatezza delle cure nelle malattie croniche.**

L’avanzamento del progetto di PiC, in attuazione dell’art. 9 della Legge Regionale. n. 23/2015 e successive integrazioni, ha subito un significativo ridimensionamento a causa del contesto relativo alla pandemia. In linea generale si è osservata negli anni scorsi una riduzione delle adesioni dei medici, dovuta ai pensionamenti e alla nota problematica di carenza medici nel nostro territorio, con la conseguente riduzione dei rinnovi PAI e di nuovi arruolamenti.

Anche il contesto di ridefinizione dell’afferenza del settore delle cure primarie alle ASST, la costituzione della AFT e delle Case di Comunità in corso di stabilizzazione, sta creando un clima attendista che inibisce una ripresa effettiva della progettualità.

La rimodulazione e rilancio del progetto PIC secondo la DGR XI/7758/22 sarà definito tramite successivi provvedimenti che chiariranno l’applicazione delle novità anticipate. ATS affiancherà i distretti delle ASST nel coordinare l’integrazione della medicina territoriale anche attraverso la partecipazione delle Cooperative Gestore alle Case di Comunità.

Il tema della gestione territoriale della cronicità è rientrato nella contrattazione dell’AIR 2023 quale spunto funzionale di attività delle AFT per la Medicina Generale e potrebbe avere nuovamente un effetto volano sulle possibili adesioni alla Presa in Carico in ragione della forte presenza di aderenti alla PIC in alcuni distretti delle ASST e come modello condiviso di gestione.

Al 31/12/2022 l’adesione al progetto conta n. 173 aderenti (n.150 MMG, n. 2 incaricati provvisori MMG e n. 20 PLS). pari al 35% dei medici convenzionati, e un totale di n. 11.768 PAI attivi pubblicati dal 01/01/2022 al 31/12/2022. A seguito della decadenza dal ruolo di Gestore di una delle cooperative costituite da MMG/PLS tale tipologia di Gestore conta n.4 enti idonei nel nostro territorio.

Si conferma la sostanziale inattività dei MIFS già nota fin dall’inizio della progettualità nel 2018.



### **Assistenza Farmaceutica**

La spesa farmaceutica convenzionata sulla base dei dati effettivi dell'anno 2022 è stata di 120.147 mila euro, registrando un aumento rispetto al 2021 del +5,91%. Da segnalare che nel costo riportato è inclusa anche la quota (2.131mila euro) riconosciuta alle farmacie come remunerazione aggiuntiva per il rimborso dei farmaci erogati in regime di SSN, prevista dal Decreto del MdS dell'11 agosto 2021 in applicazione da settembre 2021.

Al netto di tale voce, la spesa farmaceutica convenzionata progressiva 2022 (118.016mila €) registra un incremento rispetto alla stessa del 2021 (112.715mila €) del +4,7%.

Dall'analisi dei dati di prescrizione disponibili, emerge un trend di consumi in crescita maggiormente insistente su alcuni ambiti terapeutici, come ad esempio: farmaci antibiotici, cardiovascolari e soprattutto farmaci per la terapia del diabete; per questi ultimi l'introduzione della nota AIFA 100 per la loro prescrizione in SSN ha allargato la possibilità di redazione dei relativi Piani Terapeutici anche ai Medici di Famiglia, favorendone così la prescrizione.

Il costo totale della Distribuzione per Conto dei Farmaci A-PHT 2022 ammonta a 25.136mila euro con un incremento rispetto al 2021 del + 7,4%, di cui 21.275mila euro di acquisto di farmaci (+9,4% rispetto al 2021) e 3.862mila euro per il servizio di distribuzione di farmaci e vaccini pagati alle Farmacie (+10,7% rispetto al 2021). Dall'analisi dei dati di dettaglio del 2022 rispetto allo stesso periodo 2021, si evidenzia un incremento dei costi sostenuti per i farmaci della nota AIFA 97 la quale, in vigore dalla fine dell'anno 2021, ha esteso ai medici di famiglia la possibilità di compilazione del relativo Piano Terapeutico per la prescrizione a carico del SSN dei NAO. Anche i farmaci antidiabetici dispensati in Distribuzione Per Conto registrano un aumento dei consumi, in analogia alle dinamiche già rappresentate per la spesa farmaceutica convenzionata, e le specialità a base di ormone della crescita, erogate su prescrizione ospedaliera, a segno della ripresa delle attività di specialistica.

L'attività di esecuzione dei tamponi in regime di SSR ai pazienti aventi diritto, da parte delle farmacie del territorio, ha comportato nel 2022 una spesa pari a 2.455mila euro, quella per la distribuzione dei kit e la relativa raccolta delle campioni per lo screening colon retto una spesa pari a 272.740€ e quella per la vaccinazione anti Sars Cov-2 e antinfluenzale eseguita presso le farmacie pari a 856.742 euro.

La Legge regionale 23/2015 individua le Agenzie di Tutela della Salute quali garanti dell'uniformità delle prestazioni nell'ambito dell'assistenza farmaceutica, protesica ed integrativa a fronte della diversificata rete di offerta. Pertanto, il Servizio Farmaceutico nel corso del 2022 ha ripreso le attività di programmazione e governo sul sistema, attraverso azioni di monitoraggio, vigilanza e controllo, a cui ha dovuto vicariare durante l'anno 2021 a causa della recrudescenza dell'emergenza Covid-19.

Nei primi mesi del 2022 sono proseguite e sono state ampliate importanti attività volte al miglioramento



dell'appropriatezza prescrittiva e alla semplificazione dei percorsi assistenziali dei pazienti:

- Informatizzazione dei Piani Terapeutici: da gennaio 2021 è a disposizione degli specialisti delle strutture pubbliche e private accreditate dell'intero territorio dell'ATS la piattaforma PT OnLine per la redazione dei PT per i farmaci per i quali AIFA prevede tale strumento regolatorio. L'applicativo è in continua evoluzione, conseguentemente all'aggiornamento della normativa che regola la prescrizione dei farmaci in regime di SSR, e permette ai Medici di famiglia la consultazione on line dei piani redatti dagli specialisti, a vantaggio dei pazienti per i quali è stato migliorato il percorso erogativo dei farmaci di prescrizione specialistica.
- Informatizzazione dei PT dei farmaci con nota AIFA 97, 99 e 100: nel corso del 2022 sono diventati operativi i moduli in PT OnLine per la prescrizione informatizzata per i farmaci della nota AIFA 97 (NAO) e 100 (antidiabetici) sia da parte degli specialisti che dei medici di famiglia; è stato, inoltre attivato il modulo per la prescrizione, da parte degli specialisti, dei PTE dei farmaci con nota AIFA 99 (farmaci per la BPCO). Il servizio farmaceutico, oltre a collaborare con le altre ATS e la software house nello specifico gruppo di lavoro per l'aggiornamento della piattaforma, ha organizzato sessioni formative specifiche per l'utilizzo dell'applicativo ed assicura costantemente il supporto ai medici per una rapida e capillare diffusione dell'uso di PT OnLine.

Nel 2022, in via prioritaria, ma subordinata alla situazione sanitaria che si è presentata nel corso dell'anno, il Servizio Farmaceutico ha promosso percorsi condivisi coi medici per il corretto uso e prescrizione dei farmaci, nel rispetto delle indicazioni di appropriatezza prescrittiva previste dalle note AIFA e dalle schede dei PT, ha valutato soluzioni migliorative relative alla via di distribuzione e modalità di dispensazione a tutela del paziente e ha proseguito nell'attività istituzionale di vigilanza e controllo sulla corretta applicazione delle norme in materia farmaceutica (ad esempio: addebiti e accrediti anni 2015 e 2016, settembre ed ottobre 2020).

#### File F

I costi totali del File F registrati nell'anno 2022 si discostano dello 0,6% circa rispetto alle somme destinate con il Decreto n. 14896 del 18/10/2022 (assestamento ottobre 2022): l'incremento maggiore si registra per la voce "acquisto farmaci File F da erogatori privati", che si discosta di oltre l'8% rispetto alle somme assegnate, seguito da quello pari al 7% circa relativo all'acquisto per farmaci del doppio canale e l ciclo di cura da strutture private; al contrario, si evidenzia un calo di circa mezzo punto percentuale nella spesa per farmaci delle tipologie 6 e 11 da erogatori pubblici rispetto all'importo assegnato.

Ai sensi della Circolare Regionale Prot. G1.2022.0008040 del 7 febbraio 2022, per il 2022 il presente Servizio ha effettuato il monitoraggio delle rendicontazioni in File F, con verifica delle rispettive Schede AIFA, di tutti farmaci innovativi con accesso al fondo dedicato erogati dalle ASST e dalle strutture private accreditate afferenti all' ATS della Val Padana.





327 – ATS DELLA VAL PADANA

Come da circolare citata, il monitoraggio iniziato durante il III trimestre 2022 ha riguardato le rendicontazioni in File F relative a tutti i farmaci innovativi con accesso al fondo (innovatività piena), indipendentemente dall'indicazione e dalla tipologia di rendicontazione, avvenute durante il periodo gennaio - luglio e agosto – ottobre 2022.

L'elenco dei farmaci innovativi (oncologici e non oncologici) con accesso al fondo è stato prelevato dal sito di AIFA: <https://www.aifa.gov.it/farmaci-innovativi> (ultimo aggiornamento dell'elenco utilizzato: 31/10/2022).

Per ciascuna rendicontazione sono state verificate e monitorate:

- La presenza della Scheda AIFA di Registro correlata;
- L'indicazione riportata nella Scheda AIFA, verificando se trattasi di indicazione con requisito di innovatività terapeutica;
- la tipologia di rendicontazione in File F: tipologia 30 o 40 in caso di indicazione con requisito di innovatività terapeutica piena, oppure altra tipologia (es. 1, 5 o 6) in caso di indicazione con requisito di innovatività terapeutica condizionata o priva di requisito di innovatività.

Le risultanze del monitoraggio effettuato sono riportate nella tabella che segue:

**Gen-Lug 2022**

Struttura	N. Record farmaci innovativi monitorati	N. Record farmaci innovativi contestati	%
ASST CREMONA	1932	116	6,00%
ASST MANTOVA	2999	183	6,10%
<b>TOT</b>	<b>4931</b>	<b>299</b>	<b>6,06%</b>

**Ago-Ott 2022**

Struttura	N. Record farmaci innovativi monitorati	N. Record farmaci innovativi contestati	%
ASST CREMA	235	17	7,23%
ASST CREMONA	906	65	7,17%



## 327 – ATS DELLA VAL PADANA

ASST MANTOVA	1323	66	4,99%
OSPEDALE DI SUZZARA	103	2	1,94%
<b>TOT</b>	<b>2567</b>	<b>150</b>	<b>5,84%</b>

Nel IV trimestre 2022, i record totali monitorati sono stati 7498: di questi, il 6% circa, pari a 449, sono stati contestati per mancanza di Scheda AIFA correlata alla dispensazione o per possibile tipologia di rendicontazione errata.

I record contestati, unitamente al motivo della contestazione, sono stati inviati alle strutture interessate, con richiesta di verifica e di riscontro.

È stata, inoltre, eseguita la verifica della congruità dei prezzi dei singoli farmaci esposti nel tracciato record File F dei mesi di ottobre (dal 14/10 al 31/10) e novembre 2022, assicurandosi che non fossero superiori a quelli massimi di acquisto SSN stabiliti da AIFA (aggiornamento del 14/10/2022), le cui risultanze sono sintetizzate nella tabella seguente:

Struttura	N. Record monitorati	N. Record contestati	%
ASST CREMA	1294	121	9,35%
ASST CREMONA	3416	214	6,26%
ASST MANTOVA	6470	416	6,43%
E. P. A.	930	44	4,73%
<b>TOT</b>	<b>12110</b>	<b>795</b>	<b>6,56%</b>

Dei 12110 record monitorati, 795 (6,5% circa) sono stati oggetto di contestazione in quanto il prezzo esposto superava quello massimo di acquisto stabilito da AIFA. I record contestati sono stati inviati alle strutture interessate, con richiesta di riallineamento del prezzo con il massimo consentito.

Il Servizio Farmaceutico ha, infine, analizzato i 34 record relativi all'erogazione di tossina botulinica rendicontati dalle strutture ospedaliere in File F nel periodo settembre - novembre 2022, di cui 22 (65%) a carico di ASST e 12 (35%) di EPA. 26 record (76%) sui 34 totali riportano quale unità di misura "UI", seguiti da 6 record (18%) con rendicontazione in "PEZZI" e 2 record (6%) con rendicontazione in "MG". Pertanto, la rendicontazione in "UI" risulta la predominante, così come da indicazioni di RL.



### **Assistenza Protesica (Minore) ed Integrativa**

I costi per l'assistenza integrativa registrati per l'anno 2022 sono pari a 11.076mila euro, pressoché in linea (-0,2%) alla spesa sostenuta per il 2021. Al fine di garantire l'uniformità prestazionale ed esercitare un'azione di governo nonché di programmazione sul sistema, le azioni periodiche condotte nel 2022 sono state:

- Monitoraggio mensile dell'andamento della spesa, con produzione di reportistica dedicata per ATS e per sede territoriale suddivisa per le diverse categorie di ausili e presidi (per diabetici, per ileo-colostomizzati, per incontinenti, per celiachia, nefropatia e intolleranza alle proteine del latte vaccino e della soia per bambini fino a 2 anni di età), con individuazione del numero di pazienti e del costo per paziente;
- Trasmissione completa ed esaustiva del flusso informativo obbligatorio dei prodotti di assistenza integrativa alla DG Welfare;
- Interventi informativi, in collaborazione col SUPI e con i responsabili degli uffici protesi, per l'attuazione del progetto DPC-Diabete nelle diverse fasi evolutive.

Nel corso del 2022 è scaduta la convenzione con le farmacie per l'erogazione dei prodotti di assistenza integrativa tramite WebCare, ed è stato pertanto avviato un tavolo con le Associazioni delle farmacie per la definizione delle condizioni per il rimborso dei prodotti dispensati dalle farmacie in un'ottica di sostenibilità del sistema e di uniformità tra i due WebCare presenti sul territorio. Tuttavia, in considerazione dei confronti in atto tra le stesse Associazioni e Regione Lombardia per la gestione delle convenzioni omogenea su tutto il territorio lombardo, è stata concordata con le Associazioni locali una proroga (fino al 30/04/2023) del precedente accordo, in attesa degli esiti dei confronti regionali.

### **Attività COVID-19**

L'emergenza sanitaria conseguente alla diffusione pandemica del virus SARS-CoV-2 ha imposto una rimodulazione delle attività proprie del servizio farmaceutico anche per i primi mesi del 2022, con spostamento di risorse per azioni specifiche per la gestione dell'emergenza, in particolare:

- Servizio di esecuzione tamponi in farmacia: il SF ha assicurato l'accompagnamento ed il supporto alle farmacie per l'espletamento dell'attività di esecuzione tamponi mediante trasmissione e condivisione tempestiva degli aggiornamenti normativi, delle indicazioni operative e fornendo riscontri a richieste e quesiti da parte delle stesse, al fine di tendere ad una omogenea applicazione sull'intero territorio delle modalità di accesso al servizio da parte dei cittadini;
- La gestione di tale attività ha comportato anche la necessità di monitorare i volumi dei tamponi eseguiti, sia ai fini del riconoscimento economico alle farmacie per il servizio reso, sia per le attività di programmazione e controllo;
- Attività di monitoraggio, rendicontazione e di supporto alle farmacie aderenti al protocollo



nazionale per la somministrazione dei vaccini anti Covid-19, con trasmissione e condivisione tempestiva degli aggiornamenti normativi, delle indicazioni operative e fornendo riscontri a richieste e quesiti da parte delle stesse, per incentivare l'adesione delle farmacie al servizio;

- Monitoraggio rendicontazione dei vaccini Covid-19 distribuiti e somministrati nell'intero territorio dell'ATS;
- Monitoraggio delle quantità erogate e verifica del rispetto dei criteri per una prescrizione e dispensazione del farmaco Paxlovid in linea coi criteri di appropriatezza definiti da AIFA;
- Gestione delle segnalazioni di sospette reazioni avverse a vaccini Covid-19;
- Attività di riscontro e risposta all'utenza, in collaborazione con l'Ufficio URP, SISP e Malattie Infettive in tema di screening scolastico, tamponi in esenzione / a carico del cittadino, rilascio Certificazione verde, vaccinazioni anti Covid.

### **Tutela della Salute Mentale**

#### Dipendenze

È stato riattivato il Tavolo Tecnico OCSMD composto dagli Enti erogatori e dai SERD –SMI, il cui primo obiettivo di lavoro è l'analisi dei bisogni della popolazione lungo-assistita. In data 11/05/2022 si è tenuto l'incontro di presentazione degli esiti della ricognizione popolazione ultraquarantenne lungo-assistita dai SERD/SMI accreditati e a contratto. La presentazione degli esiti della ricognizione clinico- epidemiologica è stato materiale di riflessione in OCSMD (incontro svolto in data 5/10/2022) per la individuazione dei bisogni di cura della popolazione con problematiche di dipendenza.

### **Psichiatria e Neuropsichiatria Infantile**

In attuazione della L.R. 23/2015 e della L.R. 15/2016, è proseguito nel 2022 l'impegno volto alla promozione della salute mentale ed allo sviluppo di una costruttiva integrazione tra i diversi attori, formali ed informali, operanti nei territori, anche attraverso l'implementazione di modelli gestionali ed operativi innovativi. Particolare attenzione è stata rivolta alle iniziative finalizzate a spostare il baricentro della cura dalla dimensione ospedaliera e residenziale a quella territoriale, incentivando gli interventi nei contesti naturali di vita delle persone. In quest'ottica è risultato coerente attivare un confronto con i DSMD e gli Ambiti Territoriali riguardo all'adozione del budget di salute, che rappresenta una forma flessibile di riorganizzazione delle risorse finanziarie disponibili per la realizzazione degli interventi di tutela della salute mentale e al tempo stesso una risposta clinica ai bisogni del paziente. Nell'attualità l'ASST di Cremona ha avviato il Programma Innovativo di Psichiatria "Budget di salute".

In coerenza con quanto previsto dalla legge regionale 2 del 23 febbraio 2021 "Disposizioni per la prevenzione e la cura dei disturbi della nutrizione e dell'alimentazione e il sostegno a pazienti e alle loro famiglie" continuerà l'attività di monitoraggio dell'implementazione di PDTA dedicati ai Disturbi del Comportamento Alimentare, in attesa delle indicazioni del Tavolo regionale appositamente individuato, che è stato avviato nel 2022. Nel corso del secondo semestre 2022 si è evidenziata la criticità della progressiva perdita di risorse di personale nei DSMD. La Direzione SocioSanitaria ha avviato la



ricognizione nelle ASST i cui esiti sono stati relazionati in occasione dell'OCSMD del 04/08/2022 e ulteriormente approfonditi nell'incontro dell'OCSMD del 22/11/2022. Infine, sarà predisposta nel gennaio 2023 una nota da inviare alla competente struttura regionale.

### Adolescenza -Tema Trasversale alle Unità Organizzative di NPIA, UOP e Dipendenze

In continuità con quanto promosso e realizzato nel corso del 2021, il Tavolo Adolescenza dell'OCSMD, a cui partecipano i DSMD ed i Consulteri delle tre ASST, è proseguito, nel 2022, il lavoro di sviluppo di raccordi operativi intra-aziendali per la messa a punto di un modello di presa in carico della popolazione 14-24 anni in situazione di esordio patologico precoce, che garantisca interventi tempestivi, multi-professionali ed intensivi rivolti al giovane, con il coinvolgimento della rete relazionale e di comunità. I DSMD di Cremona e di Mantova sono orientati ad organizzare uno specifico servizio dedicato all'utenza 14-24 anni. In particolare il DSMD di Cremona ha già avviato l'attività in uno spazio non connotato in cui operano le diverse professionalità. Si è sviluppato ulteriormente il raccordo con il Bando Adolescenti fragili (vedi oltre al paragrafo "Programmazione e controllo delle reti socio-sanitarie integrate") in merito al modello di lavoro di rete territoriale integrata, tema che è anche stato scelto quale oggetto di un obiettivo aziendale anno 2021. In relazione al modello di lavoro di rete è stato messo a punto, in collaborazione con i DSMD delle tre ASST, l'evento formativo "Sviluppare competenze per l'intercettazione precoce della vulnerabilità adolescenziale nei contesti di vita. Prendersi cura delle relazioni" con l'obiettivo di individuare gli elementi indispensabili per la strutturazione di modalità operative condivise in grado di garantire l'accoglienza tempestiva e la presa in carico efficace degli adolescenti a rischio di sviluppare una patologia psichiatrica. Sono stati effettuati n. 4 incontri nelle seguenti date: 23/06/2022; 22/09/2022; 13/10/22 e 10/11/22.

### Autismo

Nel mese di ottobre 2021 è stato approvato il Piano Operativo Regionale Autismo per le annualità 2022-2023, per la cui attuazione le ATS rivestono un ruolo strategico; pertanto il Dipartimento PIPSS ha avviato l'ingaggio organizzativo sia interno, che esterno, per il coordinamento dei vari step previsti. È stato convocato un incontro dell'OCSMD dedicato al Piano, il 12 gennaio 2022, durante il quale sono state dettagliate le azioni da attuare entro il primo semestre 2022. ATS, responsabile dell'attuazione della mappatura dei servizi dedicati all'autismo, ha pubblicato in data 21/06/2022, sul sito aziendale nella pagina "disabilità -autismo", l'elenco dei servizi sanitari, sociosanitari e sociali delle province di Cremona e Mantova. Ha preso avvio l'attività di mappatura dei servizi/prestazioni/opportunità di inclusione per l'autismo che si è concretizzata nella pubblicazione di una scheda sul sito aziendale. Per quanto riguarda l'obiettivo "diagnosi precoce", che prevede che tutti i PLS utilizzino la piattaforma Win4ASD, viene svolta una attività di monitoraggio e supporto ai PLS nonché di rendicontazione regionale come indicato dalla nota RL\_RLAOOG1\_2022\_3328. Prosegue la costante interlocuzione con il gruppo di progetto per



l'attuazione operativa delle azioni previste dal progetto triennale sull'autismo dell'area cremasca approvato e finanziato dalla Regione con DGR n.5213 del 13/09/2021.

ATS è soggetto attuatore per Regione Lombardia della progettualità promossa dall'Istituto Superiore di Sanità PROGETTO "PERVINCA" – PER una Visione Inclusiva e Continuativa dell'Autismo. Il progetto, avviato nel mese di marzo 2022, ha richiesto la stipula di accordi con tutte le ASST regionali e prevede la rendicontazione semestrale a ISS sia dei dati economici che di monitoraggio delle attività per il raggiungimento degli obiettivi clinici. Il progetto si concluderà nel gennaio 2024. Il primo semestre del progetto si è concluso il 22/09/2022 ed è stata predisposta la rendicontazione ad ISS.

#### Attuazione Piano Locale per il contrasto al gioco d'azzardo patologico

Con Decreto n. 679 del 22/12/2021 è stata approvata la terza annualità del Piano locale GAP, in continuità ed in evoluzione degli interventi previsti per la seconda annualità, con predisposizione della relativa progettualità per il conseguimento dell'Obiettivo Generale 3 "Potenziare le opportunità di diagnosi precoce, cura e riabilitazione a livello territoriale in linea con l'assetto organizzativo previsto dalla L.R. 23/15 in ottemperanza ai LEA 2017, anche attraverso sperimentazioni di residenzialità".

Le azioni della terza annualità del Piano GAP, che ha preso avvio formalmente il 01/01/2022, si svilupperanno in continuità con le precedenti annualità secondo tre principi: il miglioramento continuo della qualità del servizio offerto all'utenza; il mantenimento/ampliamento delle reti per consentire l'intercettazione di nuovi utenti; l'attivazione di attività di prevenzione sui fattori di rischio per lo sviluppo delle dipendenze e del Disturbo da Gioco d'Azzardo. Le progettualità vengono monitorate attraverso rendicontazioni periodiche e incontri con i referenti dei SERD delle ASST di Crema, Cremona, Mantova e SMI "Il Filo".

In riferimento ai percorsi di cura residenziali e semiresidenziali per il Disturbo da Gioco d'Azzardo è stato pubblicato un avviso per manifestazione d'interesse, di cui alla DGR N. XI/585 del 01/10/2018 e con Decreto N. 271 del 28/04/22, ATS ha dichiarato idonei alla sperimentazione n. 2 Enti con relative strutture: 1) Associazione Arca Centro Mantovano di Solidarietà Onlus, (sede in Ospitaletto MN), con Unità d'offerta "Il Sestante" di Marengo di Marmirolo (MN). Ente accreditato con n. 7 posti dedicati alla sperimentazione per inserimenti residenziali e semiresidenziali. 2) Il Mago di Oz s.n.c. Onlus, (sede Brescia), con Unità d'offerta "Centro Diurno Psicoergoterapico" di Spinadesco (CR). Ente accreditato a contratto con n. 2 posti dedicati alla sperimentazione per inserimenti semiresidenziali.

Con il supporto di una professionista dal profilo socio-educativo a rapporto libero-professionale, selezionata con il bando proposto nello scorso novembre 2021, si è realizzata un'attività di accompagnamento e valutazione delle diverse azioni inserite nel Piano locale GAP, in particolare in riferimento alle azioni attivate nelle Comunità, per evidenziare buone prassi che possano guidare le future progettualità.





Le progettualità degli Enti Locali a valere sull'obiettivo 2.3 del Piano GAP – seconda annualità sono terminate il 31 marzo 2022. È stato emesso il nuovo avviso per il finanziamento delle progettualità afferenti all'obiettivo 2.3 della terza annualità del Piano GAP con il quale sono state finanziate cinque progettualità anche in continuità con la DGR n.2609/19 “Azioni locali di sistema nel contesto degli Ambiti territoriali in materia di prevenzione al gioco d'azzardo patologico e di sensibilizzazione e disseminazione delle informazioni a livello scolastico per la prevenzione e il contrasto del disturbo da Gioco d'azzardo”, conclusasi il 31 dicembre 2021.

In collaborazione con i SERD dell'ASST di Crema, di Cremona e di Mantova, con lo SMI “Il Filo” e il Dipartimento di Cure Primarie, nell'ambito dell'attività di contrasto, prevenzione, diagnosi e cura del Disturbo da Gioco d'azzardo Patologico (DGR n.585 del 1-10-2018), è stato attivato e in data 15/11/22 si è concluso, un percorso di formazione rivolto ai MMG e ai PLS, in continuità con l'evento formativo realizzato lo scorso anno, con l'obiettivo di favorire il confronto con gli operatori dei servizi specialistici, l'intercettazione precoce del disturbo e consolidare la rete territoriale.

Analogamente è stato organizzato un seminario formativo che si è svolto a novembre 2022, che ha consentito di promuovere una riflessione complessiva sul Piano di Contrasto al Gioco d'Azzardo e nello specifico sulle azioni che coinvolgono le Comunità locali, di condividere le buone prassi innescate dalle diverse progettualità in questi anni e di definire nuovi spunti programmatori.

### **Controllo degli erogatori delle prestazioni sanitarie ospedaliere e ambulatoriali**

#### **Programmazione Accreditamento Negoziazione e Controllo delle Prestazioni Sanitarie Ospedaliere e Ambulatoriali**

Regione Lombardia anche nel 2022 ha considerato prioritario il consolidamento della continuità ospedale – territorio, evidenziando i principali obiettivi da realizzare affinché tutto il percorso di cura del paziente avvenga in un'ottica di accompagnamento, non focalizzando l'attenzione al solo ricovero ma a tutte le eventuali necessità che dovessero sussistere prima e dopo la dimissione ospedaliera, perseguendo la valorizzazione delle professioni sanitarie, la revisione e implementazione dei modelli di assistenza territoriale sanitaria e socio sanitaria, con implemento tecnologico e maggiore integrazione con i servizi sociali degli Enti Locali, con particolare attenzione alla medicina territoriale come l'interfaccia privilegiata tra il cittadino e il sistema socio sanitario, anche attraverso una sempre maggiore integrazione tra i MMG/PLS e gli specialisti ambulatoriali e ospedalieri.

Come confermato nella DGR 5832/2021, l'attività nel 2022 è stata interessata dall'attuazione del potenziamento della rete territoriale con la realizzazione delle Case di Comunità e gli Ospedali di Comunità, la cui attività viene bimestralmente rendicontata in Regione.

Anche i primi mesi anno 2022 sono stati caratterizzati dal periodo di emergenza pandemica, con l'attuazione del Piano di contrasto al Covid-19, con il coinvolgimento anche degli Erogatori privati sanitari



### 327 – ATS DELLA VAL PADANA

e sociosanitari nelle attività di somministrazioni di vaccini, come già avvenuto con la sottoscrizione di contratti di scopo tra dicembre/gennaio.

Con nota regionale n° G1.2022.0005494 del 24/01/2022 è stata prorogata l'adozione del Piano di Governo dei Tempi di Attesa anno 2022 a data da definirsi dalla DG Welfare.

Nell'allegato 13 delle regole di sistema 2022 è stato sottolineato che l'ATS Val Padana è tenuta ad elaborare un piano territoriale annuale per il governo dell'attività ambulatoriale e dei tempi di attesa, sulla base dell'analisi dei fabbisogni epidemiologici realizzata a livello di distretto. Il piano è stato redatto riportando gli esiti delle negoziazioni con ogni erogatore (ASST ed EEPA) rispetto ad obiettivi di volume (per macro attività), di casistica, gestione dei percorsi, di governo delle agende, di interventi per migliorare l'appropriatezza delle prescrizioni effettuate dai propri specialisti e, per le ASST, dal sistema delle cure primarie. Il piano è stato sottoposto a Regione per approvazione, in modo che possa orientare l'attività contrattuale dell'anno successivo. Il piano ricomprende al suo interno i contenuti dell'attuale piano di governo dei tempi di attesa.

L'ATS Val Padana ha favorito le collaborazioni fra erogatori per garantire il rispetto su base territoriale dei tempi di attesa, ha supportato le ASST nella determinazione delle attività e dei volumi da erogare all'interno delle case di Comunità, favorito l'incontro fra domanda (pazienti presi in carico dalle cooperative MMG) e offerta (agende dedicate per i cronici). L'ATS ha gestito il coordinamento dei RUA e il monitoraggio continuo, delle liste di galleggiamento, del corretto equilibrio fra agende riservate e aperte e dell'utilizzo del sistema di prenotazione regionale, del rispetto dei tempi di attesa in base alla priorità prescrittiva, individuando in caso di scostamenti rilevanti possibili correttivi ed operando attività specifica di controllo.

Nell'ambito del Polo Ospedaliero è proseguito il recepimento del DM 70/2015 per favorire l'erogazione di cure appropriate e sicure, nonché garantire l'alta specialità in centri appropriati (da 1/01/2020 Breast Unit solo con volumi rispettati).

#### Reti clinico assistenziali

Nel 2022 è proseguito il monitoraggio della organizzazione del polo ospedaliero a rete, in particolare con le reti clinico assistenziali di interesse regionale.

- Sistema Regionale Trapianti: è già vigente il Programma regionale 2022 -2023, DGR 6329 del 2 maggio 2022. Nel rispetto di tale piano si è svolto il corso di formazione, a cura di ATS, con la docenza della Banca Regionale del Tessuto Muscolo Scheletrico - Gaetano Pini rivolto alle ASST e ospedali privati accreditati e a contratto della Rete Donazione e Trapianti della ATS della Val Padana (data corso 28 marzo 2022). La partecipazione è stata numerosa (43 professionisti tra



medici ed infermieri). La donazione del TMS, in particolare presso le strutture private, sta procedendo con trend in crescita. Le nuove indicazioni regionali prevedono il monitoraggio delle ASST da parte di Regione stessa, mentre le strutture private sono delegate alle ATS. Il monitoraggio, anche con le nuove regole, rimane trimestrale. Da aprile 2022 è in uso il nuovo modulo di “Misurazione della potenzialità ospedaliera di donazione organi e tessuti” (Sub Allegato 1 della DRG 6329/2022). I dati raccolti, in coincidenza con il periodo di recrudescenza della pandemia, hanno mostrato difficoltà nel procurement, mentre a partire dal secondo trimestre 2022 si è assistito ad una progressiva ripresa delle attività di donazione. Per quanto attiene la donazione di cornee negli ospedali privati, si registra tuttora una esigua ripresa delle attività, da imputarsi a motivi organizzativi interni, principalmente carenza o totale assenza di medici prelevatori. La convocazione del tavolo tecnico Rete Donazione e Trapianti di ATS è stata finalizzata alla definizione degli obiettivi di procurement. I dati del monitoraggio vengono regolarmente raccolti su base trimestrale. La verifica della attivazione degli sportelli per la registrazione della manifestazione di volontà alla donazione dei cittadini residenti evidenzia i seguenti numeri: 1 sportello presso ASST CREMA, 2 sportelli presso ASST CREMONA, 8 sportelli presso ASST MANTOVA, 1 sportello presso l’Ospedale di Suzzara. I comuni attivi in data 22 dicembre 2022 sono 113 nella provincia di Cremona e 56 nella provincia di Mantova (dati Sistema Informativo Trapianti – SIT). Per quanto riguarda l’attività informativa dei Medici di Medicina Generale in eventi di aggiornamento sul tema della donazione degli organi e tessuti, presso ATS Val Padana è stato individuato quale evento formativo utile al raggiungimento di tale obiettivo il corso FAD dal titolo "Train to Action: Formazione Procurement organi" organizzato dal Centro Nazionale Trapianti (CNT) dell'Istituto Superiore di Sanità, a cui si promuove attivamente la partecipazione dei Medici di Medicina Generale della stessa ATS. Si tratta di un FAD gratuito, della durata di 10 ore, con scadenza 31 dicembre 2022, accreditato ECM (10 crediti) e finanziato interamente dal CNT, accessibile al seguente link: <https://www.saepe.it/corso/corsi-ecm-fad-centro-nazionale-trapianti/train-to-action-formazione-procurement-organi>.

- Il Responsabile Scientifico del corso è il Dott. Massimo Cardillo, Direttore Generale del CNT. A partire dal mese di settembre 2022 tutti i Medici di Medicina Generale di ATS Val Padana sono stati invitati a partecipare all’evento formativo FAD tramite l’invio di una nota congiunta a firma del Direttore del Dipartimento Cure Primarie e del Direttore del Dipartimento PAAPSS. In data 28 settembre 2022 ATS Val Padana ha individuato formalmente due Referenti per il programma regionale donazione e trapianto (Prot.n. 78198/22 del 28/09/2022). Nel mese di ottobre 2022 è stato convocato da parte del Coordinamento Regionale Trapianti (CoRe) un incontro in videoconferenza rivolto ai Referenti ATS su donazione e trapianto incentrato sullo stato di avanzamento degli obiettivi di procurement, sulle iniziative promosse nelle ATS e sul ruolo di supporto del CoRe. A ciò è seguita la convocazione da parte dei Referenti ATS, nel mese di novembre 2022, insieme al CoRe, di un audit di verifica in videoconferenza con le ASST (Crema, Cremona e Mantova) per verificare lo stato dell’adeguamento organizzativo dei COP di I livello, a



seguito delle verifiche on site effettuate da una delegazione della UO Polo Ospedaliero della DG Welfare e dal CoRe nel mese di giugno 2022, come previsto dalla DGR 6329/2022. Nel mese di novembre 2022 i Referenti ATS per il Programma donazione e trapianti hanno partecipato attivamente ad iniziative formative organizzate dal CoRe rivolte agli erogatori privati accreditati e agli allievi del corso di formazione triennale in medicina generale che ha sede presso ATS Val Padana. Nel mese di dicembre 2022 è stato organizzato dai Referenti ATS un incontro con la partecipazione del CoRe con gli erogatori privati accreditati di ATS Val Padana per fare il punto sulla donazione di cornee e tessuto muscolo-scheletrico all'interno delle strutture stesse. Anche per il 2022, secondo le Regole regionali, si sta procedendo con la partecipazione alle reti della assistenza clinico assistenziali e PDTA, durante le quali vengono definite indicazioni precise su come procedere a livello locale con la programmazione, l'assistenza, il controllo. Dopo le decisioni prese da RL nel corso del 2020 – 2021, decisioni che miravano a dare priorità all'assistenza dei malati covid19, con il 2022 le attività sono tornate presso i propri ambiti di appartenenza e le DGR regionali, vedi per esempio quelle relative alle reti tempo dipendenti, vedono tra i componenti degli organismi di coordinamento della rete, specialisti delle ASST di Mantova e Cremona. Alcuni tra questi specialisti sono componenti anche dei tavoli tecnici reti tempodipendenti della ATS Val Padana, attivi fin dal 2014. Infine, la definizione dei nuovi POAS sia di ATS che delle ASST che insistono sul territorio di ATS Val Padana evidenziano l'impostazione a rete.

- Rete Oncologica. Aggiornamento/conferma DIFO (Dipartimento Interaziendale Funzionale Oncologico): nel corso del 2022 vi è stato un confronto pressoché continuo con le tre ASST per la revisione del DIFO da inserire nel nuovo POAS. ATS ha provveduto all'invio di ogni deliberazione regionale riguardante l'ambito oncologico a tutti gli enti/strutture ospedaliere appartenenti alla Rete e procede all'aggiornamento dei componenti del tavolo tecnico ogni qualvolta si presenti un cambiamento (pensionamenti, dimissioni, ecc).
- Reti tempo dipendenti. Stroke, Stemi, Trauma maggiore: I dati sono monitorati e sottoposti al confronto con gli erogatori, grazie allo studio dei DRG prodotti, attraverso i dati web RL. Le reti clinico assistenziali, in particolare la rete oncologica e le reti tempo dipendenti (STROKE, STEMI, TRAUMA) rappresentano una realtà consolidata in ATS, grazie alla piena collaborazione da sempre offerta dalle strutture pubbliche e private del territorio e dalla governance esercitata dalla ATS stessa.

#### Azioni Vigilanza e Accreditamento Sanitario

Per quanto riguarda la vigilanza e l'accreditamento delle strutture sanitarie, la programmazione relativa alla verifica del mantenimento dei requisiti minimi di autorizzazione ed accreditamento, è stata influenzata dallo stato di emergenza in essere fino al 31/03/2022, che ha in particolare interessato le strutture ospedaliere per ricoveri COVID-19.

Per tale motivo l'attività è stata prevalentemente basata sulle verifiche documentali eseguite da remoto.



Dopo la definizione dei Piani di ripresa, sia per l'erogazione di prestazioni di ricovero che di specialistica ambulatoriale, si sta procedendo alla verifica della loro attuazione. Per gli Erogatori dotati di sistema di chirurgia robotica si sta verificando il rispetto dei target previsti con DGR n. XI/5450 del 3.11.2021.

Durante l'anno 2022 è proseguito il lavoro all'interno dell'Organismo Tecnicamente Accreditante di Regione Lombardia, che è stato cruciale per quanto riguarda la proposizione dei requisiti di autorizzazione ed accreditamento degli Ospedali di Comunità e delle Case di Comunità (DGR 6760 del 25/07/2022).

- *Monitoraggio Proroga dei termini per i Requisiti Strutturali Generali e Specifici:*

In coerenza con la DGR 5806 del 29/12/2021: "Proroga dei Termini per l'adeguamento Tecnologico e Strutturale delle Strutture Sanitarie e per la conclusione dei Piani Programma delle Unità di Offerta Sociosanitarie", che stabiliva il monitoraggio annuale da parte di ATS dell'andamento dei lavori effettuati dalle strutture sanitarie accreditate del territorio, in coerenza con la loro programmazione, entro la scadenza fissata del 31/10/2022 è stata predisposta idonea rendicontazione alla Direzione Generale Welfare.

- *Monitoraggio Verifiche di qualità esterne Servizi di Medicina di Laboratorio:*

In ottemperanza alle disposizioni del Centro Regione di Coordinamento della Medicina di Laboratorio, si è effettuato il controllo in merito alla partecipazione degli Smel presenti sul territorio di afferenza, ai programmi VEQ, Performance Qualitative e Performance Quantitative previsti per l'anno, nonché verifica del personale autocertificato dai SMEL nel portale del CRCML.

In caso di mancata partecipazione ai programmi, si è provveduto alla redazione e alla predisposizione degli atti conseguenti di competenza.

- *Attività in situ:*

L'attività di sopralluogo in situ ha riguardato principalmente la processazione delle istanze pervenute nel corso dell'anno relative alla riclassificazione Terapie Intensive e Semintensive (DGR 3264/2020 e nota DGW prot. G1.2021.0065579 del 25/11/2021), interrotta nei 2 precedenti anni per motivazioni legate alla pandemia in corso (n.11 nel territorio di Cremona), a cui si aggiunge l'attività di processazione delle istanze "ordinarie" nei termini di n.19 per il territorio di Mantova e di n.9 per il territorio di Cremona.

#### Azioni Anno 2022 Per Il contenimento delle liste d'attesa

Per l'anno 2022 con deliberazione n° XI/5832 del dicembre 2021, avente ad oggetto la definizione degli obiettivi delle ATS, ASST e AREU, è stato delimitato che la valutazione dei Direttori Generali delle strutture sanitarie pubbliche è definita, in relazione al grado di raggiungimento degli obiettivi, secondo la tempistica e sulla base della modalità di valutazione di cui all'allegato 1 parte integrante della DGR citata.



Viene definito il rispetto del tempo massimo di attesa per:

- Ricoveri chirurgici oncologici in classe A: 1° trimestre: 80%; 2° trimestre: 85%; 3° trimestre: 85%; 4° trimestre: 90%.
- Ricoveri chirurgici non oncologici (tutte le classi, solo nuovi casi): 2° trimestre 75%, 3° trimestre: 80%; 4° trimestre: 85%.
- Prestazioni di specialistica ambulatoriale (solo prestazioni di diagnostica per immagini, nuovi casi): 3° trimestre: 80%; 4° trimestre: 90%.
- Prestazioni di specialistica ambulatoriale (classe B – 10 gg, solo prime visite): 2° trimestre: 80%; 3° trimestre: 85%; 4° trimestre: 90%.

A seguito dell'emissione della DGR, ATS ha definito le modalità di monitoraggio delle prestazioni sopra citate, proseguendo la consueta analisi dei flussi di ritorno regionale ambulatoriale e di ricovero, variandone i criteri secondo i parametri di raggiungimento degli obiettivi. Come prima azione è stata fatta un'analisi del rispetto dei tempi d'attesa delle prestazioni di prima visita classe di priorità "B" e di diagnostica strumentale tutte le classi di priorità, erogate dalle strutture pubbliche e private accreditate e a contratto.

L'analisi del flusso ambulatoriale ha riguardato gli ultimi tre mesi disponibili nel mese di marzo 2022 delle prestazioni ambulatoriali erogate nel periodo dicembre 2021- febbraio 2022, al fine di definire la situazione di ogni struttura in relazione al rispetto dei tempi d'attesa. Di tale analisi è stato inviato in modo individuale ad ogni struttura erogatrice apposita comunicazione. È stato richiesto, inoltre di evidenziare eventuali discrepanze con i dati, nei casi di criticità confermata, di descrivere brevemente le motivazioni. Contestualmente, al fine di effettuare una prima rilevazione, è stato richiesto alle strutture private accreditate a contratto di comunicare le tipologie di prestazioni e la numerosità (sia fra quelle già previste nel Piano Nazionale di Governo delle Liste di Attesa sia quelle previste nella DGR n. XI/6002/2022) per le quali la struttura sarebbe in grado di potenziarne l'erogazione nell'anno in corso.

In ordine al perseguimento degli obiettivi 2022 in materia di liste d'attesa, le azioni messe in campo sono le seguenti:

#### 1. Monitoraggio ex ante RL\_MTA e trasmissione report con evidenza degli sforamenti

Viene mensilmente attuato il monitoraggio RL\_MTA dei tempi di attesa a giorno indice, secondo le indicazioni regionali. Oltre alla verifica della completezza e correttezza dei dati trasmessi, si procede mensilmente all'elaborazione di un report riepilogativo che viene trasmesso ai singoli erogatori, insieme alla segnalazione dei rispettivi sforamenti rilevati.

#### 2. Monitoraggio ex ante istituzionale e volume prenotazioni Alpi

Per quanto concerne il monitoraggio delle prestazioni ALPI (monitoraggio trimestrale su portale SMAF) è





proseguita l'analisi di dati relativi ai volumi di prestazioni ambulatoriali erogate in libera professione da parte di tutte le strutture, al fine di controllarne il volume e verificare che non vengano erogate più prestazioni in ALPI rispetto a quelle in regime SSN. In caso di superamento dei volumi in libera professione viene inviata una segnalazione alla struttura interessata con richiesta di verifica del dato.

### 3. Monitoraggio ex post, attraverso il flusso 28 SAN e flusso SDO

In ordine alle criticità relative agli sforamenti dei tempi massimi d'attesa per i ricoveri chirurgici programmati, è stata richiesta ai RUA la verifica di ogni singolo episodio con tempo oltre soglia, con eventuale correzione qualora venga individuata una anomalia di rendicontazione. In caso contrario, l'erogatore redige una breve relazione con identificati i motivi del ritardo.

Un'altra attività svolta in questi mesi consiste nel Monitoraggio ex post, attraverso il flusso 28 SAN, delle Prime visite in classe di priorità B ed i primi accessi relativi agli esami diagnostico strumentali di diagnostica per immagini di tutti gli erogatori come definito dagli obiettivi regionali.

### 4. Monitoraggio dato di realtà: ispezioni CUP

Il sopralluogo, svolto senza preavviso alla struttura, consiste nel richiedere all'operatore CUP, per ogni prestazione presente nella tabella, le prime 3 date utili alla prenotazione. Per le tre ASST è stato rilevato il tempo aziendale, come previsto dalla normativa RL. I sopralluoghi hanno riguardato tutte strutture pubbliche e private accreditate e a contratto, al fine di ottenere un quadro completo dell'offerta sanitaria ambulatoriale. A partire dal mese di settembre 2022, si è concordato con i RUA di effettuare una ulteriore rilevazione con l'obiettivo di una verifica sistematica e omogenea in tutto il territorio dell'ATS, in "tempo reale" e senza preavviso, dell'andamento dei tempi di attesa. Nello specifico ogni mese, a data variabile e non concordata, preferibilmente distante dal giorno indice per la rilevazione RL\_MTA, sono state inviate tramite mail ordinaria, con priorità alta, ad ogni struttura, allegati una nota d'accompagnamento e un file Excel contenente un elenco ristretto di prestazioni. Il RUA di ogni erogatore ha compilato il file con le prime tre date disponibili per ogni prestazione indicata, entro il termine di restituzione nel primo pomeriggio della giornata stessa. Il focus principale è stato sulle prestazioni con classe di priorità B.

### 5. Monitoraggio prestazioni Aggiuntive ASST

A seguito della DGR N. XI/ 6279 del 11/04/2022 ATS ha iniziato il monitoraggio delle prestazioni aggiuntive delle ASST in base a quanto dichiarato dalle stesse, a Regione Lombardia in risposta alla nota regionale protocollo in entrata n. 45502/2022 del 23/05/2022. In particolare con nota protocollata dal mese di Agosto sono stati inviati mensilmente i file contenenti le prestazioni aggiuntive e relative volume indicate, al fine di verificare l'apertura e la saturazione delle agende serali, festive e prefestive.

### 6. Incontri con i RUA delle singole strutture Erogatrici



Nel mese di luglio 2022 si sono realizzati incontri con i RUA delle singole strutture erogatrici al fine di condividere le problematiche specifiche nonché le linee generali per le azioni correttive da adottare. In ordine al perseguimento degli obiettivi relativi al rispetto del tempo d'attesa per prime visite in classe B le strutture erogatrici sono state sollecitate a:

- revisione dei volumi di prestazioni dedicati nelle liste secondo le diverse priorità;
- uso flessibile delle liste per differente priorità clinica, in particolare laddove sono stati verificati sforamenti per parte delle prestazioni in classe di priorità B, a fronte di una disponibilità che rispetti il TMAX d'attesa in altre agende;
- applicazione del modello di presa in carico della prenotazione, come previsto dalla DGR XI/5747 del 21/12/2021, che stabilisce che il Responsabile Unico Aziendale per i tempi di attesa si attivi per individuare altre strutture in grado di offrire la prestazione entro i tempi indicati qualora non sia presente la disponibilità richiesta, mantenendo in sospeso la prestazione stessa;
- estrema attenzione alla corretta indicazione della prima data prospettata, allo scopo di escludere l'impatto della mancata disponibilità degli utenti alla modifica della sede di erogazione.

A seguito di ognuno degli incontri è stato richiesto ai RUA di redigere relazione a conferma ed evidenza delle azioni correttive da intraprendere.

7. Flusso informativo di rendicontazione delle azioni dei RUA in caso di superamento dei tempi di attesa massimi.

È stato predisposto da ATS un file in Excel per la rendicontazione delle Azioni effettuate dai RUA in caso di superamento dei Tempi massimi di attesa in base alla priorità clinica indicata dal prescrittore.

Controlli NOC

Con riferimento a questa attività la nota di Regione Lombardia prot. G1.2022.0004886 del 20/01/2022 e la DGR 6387 del 16/05/2022 definiscono le scadenze relativamente alle chiusure del debito informativo per l'anno corrente ed i volumi dei controlli sulle prestazioni di ricovero e specialistica ambulatoriale, dando priorità quando è possibile ai controlli da remoto o documentazione digitale.

Il volume dei controlli sulle prestazioni di ricovero per ogni erogatore è determinato in almeno il 12,5% calcolato sulla produzione totale dell'anno 2021 ed è così suddiviso:

- fino al 6,5% (di cui 3% di qualità documentale e 3,5% di congruenza ed appropriatezza generica) potrà essere riferita ad attività di autocontrollo da effettuare a cura dei soggetti erogatori secondo le modalità di selezione del campione e di successiva verifica dell'autocontrollo da parte delle ATS, stabilite dalla DGR n. X/1185/2013;



327 – ATS DELLA VAL PADANA

- per il restante 6% si conferma la selezione di tipo mirato della casistica per le conseguenti verifiche di congruenza. Si conferma che la tipologia di controllo “endoprotesi” (DGR n. 1046/2018), riferita esclusivamente alla quota del mirato (6%).

Di seguito tabella esplicativa:

COSP	Denominazione Struttura	Ricoveri	autocontrollo 3%	autocontrollo 3,5 %	mirato 6%	Totali 12,5%
030227	PRESIDIO OSPEDALIERO - ASOLA_BOZZOLO	2.887	87	101	173	361
030239	OSP.CIVILE DESTRA SECCHIA-PIEVE CORIANO	4.568	137	160	274	571
030259	CASA DI CURA S. CLEMENTE - MANTOVA	3.286	99	115	197	411
030353	OSPEDALE CIVILE DI VOLTA MANTOVANA	3.241	97	113	194	405
030355	OSPEDALE DI SUZZARA S.P.A.	5.887	177	206	353	736
030357	OSP. SAN PELLEGRINO - CASTIGLIONE D/S	4.767	143	167	286	596
030907	OSPEDALE C. POMA - MANTOVA	19.239	577	673	1.154	2.405
030933	FOND.S.MAUGERI-CENTRO MEDICO-CASTEL G.	830	25	29	50	104
030209	OSPEDALE MAGGIORE - CREMA	11.403	342	399	684	1.425
030215	OSPEDALE S. MARTA - RIVOLTA D'ADDA	589	18	21	35	74
030217	CASA DI CURA ANCELLE DELLA CARITA'-CR	695	21	24	42	87
030218	CASA DI CURA S. CAMILLO - CREMONA	2.481	74	87	149	310
030219	CASA DI CURA FIGLIE DI S.CAMILLO-CR	4.628	139	162	278	579
030273	PRESIDIO OSPEDALIERO OGLIO PO-CASALMAGGIORE	3.761	113	132	226	470
030390	CURE SUBACUTE SONCINO - AO DI CREMA	240	7	8	14	30



## 327 – ATS DELLA VAL PADANA

COSP	Denominazione Struttura	Ricoveri	autocontrollo 3%	autocontrollo 3,5 %	mirato 6%	Totali 12,5%
030908	ISTITUTI OSPITALIERI - CREMONA	16.771	503	587	1.006	2.096

Per quanto riguarda i controlli di specialistica ambulatoriale, si conferma la percentuale di controllo pari ad almeno il 3,5% delle pratiche o prescrizioni poste a carico del SSL nell'anno 2021 (106.403 circa), estratte utilizzando come criterio di regime di erogazione 1,7,8,9, C ed il tipo di prestazione O, U, Z. Tale attività è stata effettuata con le modalità previste dalle "Regole di sistema".

Per l'anno 2022, come previsto dalla DGR 6387/2022, non è stata intrapresa l'attività di autocontrollo sulle prestazioni ambulatoriali prevista della DGR n. XI/2672/2019 ma sono stati implementati i controlli statistico-formali dato l'evento pandemico che ha influenzato l'attività del 2022.

Gli ambiti di controllo delle prestazioni ambulatoriali in sede di erogazione hanno riguardato la Medicina Fisica Riabilitativa, ai sensi della DGR 3111/2006, le prestazioni di genetica medica di laboratorio, la Macroattività Ambulatoriale Complessa (MAC) e la Chirurgia a Bassa Complessità (BIC).

#### Negoziazione Sanitaria

La DGR n. XI/6387 del 16.5.2022 ad oggetto "Determinazioni in ordine agli indirizzi di programmazione per l'anno 2022" ha differito il termine per la contrattualizzazione con le strutture sanitarie per l'anno 2022 al 30 giugno 2022. La contrattualizzazione 2022 è stata basata sul finanziato dell'anno 2019, con apportate le modifiche tariffarie intercorse fra il 2019 e il 2022 per quanto riguarda le prestazioni di ricovero e cura, nonché le integrazioni conseguenti all'abolizione del cosiddetto "Superticket" per quanto riguarda le strutture ambulatoriali.

Come previsto dalla DGR n. XI/6002 del 21.2.2022 e dalla nota D.G. Welfare G1.2022.0022600 del 24.5.2022 che assegna la somma di € 2.310.000 per l'acquisto di risorse aggiuntive, con decreto n. 351 del 1.6.2022 sono stati approvati gli avvisi per la manifestazione di interesse per prestazioni di ricovero e specialistica ambulatoriale rivolta ad erogatori privati accreditati, a contratto e non, finalizzati al recupero delle liste di attesa a favore di residenti lombardi. La contrattualizzazione in esito alla manifestazione di interesse è stata conclusa, secondo le indicazioni regionali, entro il 31 luglio 2022.

Con Decreto ATS 512 del 31.08.2022 sono stati assegnati agli Erogatori Privati a contratto per ricovero e specialistica ambulatoriale gli obiettivi anno 2022, finalizzati al miglioramento della capacità erogativa. Come indicato negli addendum sottoscritti, al raggiungimento di questi obiettivi è vincolata una quota di finanziamento della produzione degli Erogatori. In data 15.09.2022 si è svolta video call con gli Erogatori privati accreditati e a contratto per illustrare gli obiettivi anno 2022. Con nota ATS prot. n. 24748/23 del 22 marzo 2023 è stato rimando in Regione che non sono presenti condizioni che determinino



327 – ATS DELLA VAL PADANA

l'applicazione di decurtazioni per nessuno degli erogatori afferenti al territorio dell'ATS della Val Padana per l'anno 2022.

In data 16.09.2022 con nota prot. 75150/22 è stato trasmesso il monitoraggio a ciascun Erogatore con i dati di ritorno regionali disponibili al 7 settembre 2022. A seguito di questo monitoraggio si è proceduto alla revisione degli acconti mensili nei 3 casi che evidenziano una produzione inferiore al 90% del contrattualizzato, come da indicazioni DGR 6387 del 15.05.2022. Con nota ATS prot 78513/22 del 29.09.2022 si è richiesto un monitoraggio specifico delle R, ovvero le prestazioni per il contenimento delle Liste Attesa per valutare l'eventuale necessità di una modifica della distribuzione delle risorse assegnate. A seguito dei riscontri degli erogatori sul territorio, è stato adottato il decreto ATS n. 752 del 22.12.2022, a cui ha fatto seguito la rimodulazione delle prestazioni R per tener conto della rinuncia da parte di un Ente e la situazione contingente per i centri di medicina sportiva.

Nel rispetto delle indicazioni regionali, con decreto ATS 744 del 22.12.2022 si è dato corso alla rimodulazione delle schede budget per le prestazioni sanitarie, sulla base delle richieste pervenute dagli Erogatori del territorio.

Anche nell'ambito della Salute Mentale si è proceduto all'adozione di provvedimenti ATS di rimodulazione delle schede budget anno 2022 a seguito dell'incremento tariffario previsto da appositi provvedimenti della DG Welfare, in particolare decreto 659 del 17.11.2022 per la Psichiatria e decreto 734 del 16.12.2022.

Per far fronte alle richieste di certificazioni Return To Play minori e disabili guariti dal Covid 19, nel corso dell'anno è stato costantemente monitorato l'andamento del numero di prestazioni. Di seguito la sintesi di valorizzazione richiesta dal competente ufficio regionale per procedere alla rimodulazione dei contratti anno 2022 per tener conto dello sforzo dei centri di medicina dello sport:

N	COD_BUDGET_STRUTTURA_ENTEUNICO	IMPORTO_BUDGET_UNICO_2022_SOTTOSCRITTO	IMPORTO_TETTO_REGIONALI_2022_SOTTOSCRITTO	A		B		PROPOSTA_ATS_IMPORTO_INCREMENTO_BUDGET_REGIONALI_2022
				IMPORTO_STIMA_PRODUZIONE_REGIONALI_2022	DI CUI IMPORTO_PRESTAZIONI_RETURN-TO-PLAY_2022	IMPORTO_EVENTUALI_ADDENDUM_LISTE_ATTESA_2022_SOTTOSCRITTO	DI CUI IMPORTO_PRESTAZIONI_RETURN-TO-PLAY_2022	
1	327002008	470.000,00 €	470.000,00 €	555.000,00 €	79.376,50 €	26.731,20 €	6.841,20 €	18.540,40 €
2	327001851	199.074,95 €	199.013,20 €	300.473,80 €	47.066,92 €	14.652,30 €	0,00 €	22.927,98 €
3	327001850	102.434,72 €	102.434,72 €	104.192,98 €	13.408,89 €	0,00 €	0,00 €	0,00 €
4	327001826	127.325,53 €	126.191,71 €	153.289,20 €	12.531,60 €	0,00 €	0,00 €	12.531,60 €
5	327001762	142.087,52 €	134.852,39 €	150.722,35 €		19.890,00 €	0,00 €	



### 327 – ATS DELLA VAL PADANA

I contratti sottoscritti nel corso dell'annualità 2022 sono stati caricati in Contratti Web nel rispetto della scadenza della chiusura anno 2022.

A seguito della nota regionale G1.2022.0031840 del 1.08.2022 con la quale la DG Welfare comunica il proprio nulla osta alla nota ATS prot. n. 63946 del 29.07.2022, è stata espletata una procedura di selezione pubblica per l'attivazione di n. 20 posti di cure subacute in provincia di Mantova. Ha fatto seguito apposito contratto di scopo con la RSA Residenza Té di Mantova per il periodo 1.11.2022 – 30.04.2023, per un importo di € 543.000,00 (di cui € 183.000,00 per il periodo 1.11.2022 - 31.12.2022 e € 360.000,00 per il periodo 1.01.2023 - 30.04.2023). La rendicontazione dell'attività non può avvenire attraverso il flusso SDO in quanto la struttura non può essere abilitata all'inserimento trattandosi di struttura sociosanitaria, pertanto è stata richiesta all'erogatore specifica rendicontazione anno 2022.

Spesa 43san

#### Psichiatria

All'1 gennaio 2022 gli utenti erano 32 mentre al 31 dicembre erano 51, i nuovi ingressi dall'inizio dell'anno sono stati 20, i dimessi totali al 31 dicembre sono stati 20 per diverse motivazioni fra cui diversi passaggi a contratto, fine del percorso o trasferimento da una comunità a un'altra.

La spesa definitiva al 31 dicembre è la seguente:

AMBITO	situazione al 30/09/2022	chiusura stimata al 31/12/22	chiusura al 31/12/22
Territoriale ATS	577.064,61 €	758.203,21 €	759.695,56 €
Regionale	214.958,23 €	254.213,89 €	254.213,88 €
Extra Regionale	292.792,64 €	414.550,03 €	417.299,11€
	1.084.815,48 €	1.426.967,13 €	1.431.208,55 €

#### Neuropsichiatria Infantile

All'1 gennaio 2022 gli utenti erano 25 mentre al 31 dicembre erano 51, i nuovi ingressi dall'inizio dell'anno sono stati 26, i dimessi totali al 31 dicembre sono stati 38 per diverse motivazioni fra cui diversi passaggi a contratto, fine del percorso, raggiungimento della maggiore età o trasferimento da una comunità a un'altra.

La spesa definitiva al 31 dicembre è la seguente:





## 327 – ATS DELLA VAL PADANA

AMBITO	situazione al 30/09/2022	chiusura stimata al 31/12/22	chiusura al 31/12/22
Territoriale ATS	246.530,03 €	344.538,31 €	344.538,16 €
Regionale	116.639,15 €	137.230,75 €	137.230,77 €
Extra Regionale	796.991,10 €	1.013.464,30 €	1.013.464,30 €
	1.160.160,28 €	1.495.233,36 €	1.495.233,23 €

Sulla spesa territoriale impatta l'attività extra contratto del CD Bella Storia di Crema, la cui attività è tuttora in incremento e consolidamento. La spesa al 31/12/2022 conferma quella precedentemente stimata, mostra un incremento del 35% circa in relazione al 2021:

CD BELLA STORIA	Totale 2021	AL 30/09/2022	Stima al 31/12/2022	Chiusura al 31/12/2022
SPESA	53.170,40 €	69.512,10 €	81.953,50 €	81.953,50 €

### Programmazione Accreditamento Negoziazione e Controllo delle Prestazioni Socio Sanitarie della Rete Territoriale

Durante il 2022 sono progressivamente riprese le attività di vigilanza in ordine al mantenimento dei requisiti di autorizzazione, accreditamento e i controlli nelle Unità di Offerta Sociosanitarie e Socioassistenziali secondo il Piano dei Controlli 2022. Tale attività era stata sospesa nel 2021 (nota Regione Lombardia Protocollo G1.2021.0032446 del 11/05/2021).

Sono state garantite il 100% delle verifiche delle istanze sociosanitarie pervenute (SCIA, SCIA Contestuale o Istanza di accreditamento) e delle CPE delle UdO Socioassistenziali ricevute da Comuni/Uffici di Piano. Le SCIA delle strutture sociosanitarie, pervenute e processate nei termini di legge, che hanno riguardato principalmente variazioni di posti letto e volture.

Nel corso dell'anno il personale di vigilanza e appropriatezza ha continuato a svolgere attività di sorveglianza covid19 ed effettuato verifiche in ordine all'aggiornamento dei Piani Organizzativi Gestionali predisposti dalle Unità di Offerta Sociosanitarie e Socioassistenziali ai sensi della Nota Regionale G1.2022.0032833 del 05/08/2022 - ulteriori indicazioni per la redazione del piano operativo pandemico 2021-2023: altre residenze della rete territoriale" e unità d offerta semiresidenziali e ambulatoriali.

Non sono state osservate sensibili o sostanziali variazioni dell'offerta sociosanitaria eccetto la chiusura, ai sensi della DGR 2569/2014, di una RSA, una UCP-Dom e di cinque CDI, per mancata produzione.

È doveroso precisare che per effetto della DGR 6867/2022 sono state ricevute 40 domande di riclassificazione ADI in C-Dom dei servizi di assistenza domiciliare; le stesse sono state processate nei



termini stabiliti dalla citata normativa. Per quanto riguarda le unità di offerta sociali si è rilevata una maggiore variabilità di presenza sul territorio, a seguito di diverse cessazioni e di nuove attivazioni. Infine, sono stati effettuati sopralluoghi mirati a seguito di segnalazioni pervenute e criticità emerse dalla valutazione documentale. Le strutture sociosanitarie attive al 1° gennaio del 2022, nel territorio dell'ATS Val Padana, sono in totale 309 di cui 11.624 posti abilitati e accreditati; le misure attive sono 54 per totali 1.586 assistiti mentre le sperimentazioni sono 9. Come previsto dal Piano dei Controlli sono stati effettuati 96 sopralluoghi di vigilanza e 798 controlli di appropriatezza sui FASAS delle strutture Sociosanitarie. Per quanto riguarda le misure, sono stati effettuati 14 sopralluoghi di vigilanza e 48 controlli di appropriatezza sui FASAS. Relativamente alle sperimentazioni, sono stati effettuati 4 sopralluoghi di vigilanza e valutati 14 FASAS. Sono pervenute complessivamente 25 istanze (SCIA, SCIA contestuale, volture, richiesta Ente Unico) tutte processate ad eccezione di tre ritenute irricevibili. Per le 377 strutture Socioassistenziali attive al 1° gennaio 2022 sono stati effettuati 86 sopralluoghi; le istanze di CPE pervenute alla SC sono state 54. Nel corso dell'anno 2022 sono stati effettuati numerosi incontri con gli Enti Gestori finalizzati al miglioramento dei servizi erogati da tutte le strutture della rete territoriale.

#### Negoziazione Sociosanitaria

Con decreto n. 370 del 14/6/2022, in attuazione alla DGR XI/6387 del 16/5/2022, sono stati definiti i rapporti giuridici ed economici tra ATS della Val Padana e gli Enti Gestori di unità d'offerta sociosanitarie accreditate a budget. Tenuto conto dello stato emergenziale, i budget del 2022 sono stati determinati confermando i budget definitivi sottoscritti per il 2021 in applicazione delle determinazioni di cui alla D.G.R. n. XI/5340/2021, fatte salve alcune eccezioni:

- è stato previsto l'incremento del budget 2022, per la misura RSA Aperta, in relazione all'iperproduzione 2021, ante applicazione della L.R. 24/2020, erogata dalla singola unità di offerta rispetto al budget previsto per la stessa;
- sono state previste nuove contrattualizzazioni nell'area delle RSA nelle zone carenti rispetto alla media regionale, i cui posti letto sono stati contrattualizzati a decorrere dal 1/5/2022;
- per la misura di Residenza Assistita, nel rispetto della DGR X/7769/2018 in ordine alle modalità di accesso, sono stati ammessi due nuovi erogatori a contratto, nelle zone carenti dei Distretti di Crema e Cremona, a seguito di una valutazione della copertura territoriale dell'offerta e nei limiti del budget assegnato.

Inoltre, sempre in applicazione alla DGR sopra richiamata, sono stati aggiornati i budget di produzione sulla base delle assegnazioni di cui alla DDGW n. 7923 del 07/06/2022, in particolare per nuovi posti letto a contratto di RSA nel distretto di Crema, a far data dal 01/05/2022 e nuove contrattualizzazioni e incrementi di budget per alcuni erogatori di RSA Aperta nel distretto Casalasco Viadanese, a seguito di manifestazione di interesse (decreti Direttore Generale ATS della Val Padana n. 527 del 01/09/2022 e n. 586 del 30/09/2022).



Con DGR 6991 del 22/09/2022 ad oggetto “Ulteriori determinazioni in ordine alla gestione del SSR per l’esercizio 2022 nell’ambito della rete di offerta territoriale”, Regione Lombardia ha disposto l’aggiornamento delle tariffe sanitarie per RSA – RSD – CSS – CDD – CDI – Consultori – Cure Palliative – Post Acuta – Riabilitazione e ADI, nella misura del 2,5% a decorrere dal 01/04/2022, da applicare sul corrente esercizio in proporzione alle mensilità ricomprese dal 01/04/22 al 31/12/22. Con DGR XI/7125 del 10/10/2022 ad oggetto: Primo provvedimento in attuazione della L.R. 14 dicembre 2020 n. 23 “Nuovo sistema d’intervento sulle dipendenze patologiche” nell’ambito della rete di offerta per le dipendenze, sono state adeguate le tariffe e la contrattualizzazione dei posti accreditati dell’area delle dipendenze.

Entro il 15/11/2022 sono state sottoscritte, pertanto, le nuove schede di budget per l’anno 2022.

Nel corso dell’anno sulla base dei flussi disponibili, sono stati effettuati i monitoraggi della produzione effettiva per singola unità d’offerta; la straordinarietà gestionale, dovuta all’emergenza pandemica, ha continuato a condizionare l’attività sociosanitaria per buona parte dell’anno 2022, soprattutto per alcune unità d’offerta quali i Centri Diurni Integrati per Anziani.

Nell’anno 2022, inoltre:

- sono stati riconosciuti i contributi previsti, a titolo una tantum, di cui al comma 495 della legge 178 del 2020, legati all’emergenza Covid ed erogati a ristoro dei soli costi fissi a rilevanza sanitaria sostenuti dalle unità di offerta sociosanitarie territoriali dell’area non intercompany riferiti al periodo gennaio 2021 – dicembre 2021, fino a concorrenza del 90% del budget assegnato e sottoscritto dagli Enti Gestori;
- sono state assegnate ulteriori risorse destinate al potenziamento della misura RSA Aperta nel distretto Casalasco Viadanese, in esito a specifica manifestazione di interesse;
- sono stati riconosciuti i contributi in merito alla misura economica di sostegno in attuazione dell’art. 19-NOVIES, comma 1 del DL n. 137/2020, convertito con Legge n. 176/2020, alle unità di offerta sociosanitarie territoriali, della salute mentale e socioassistenziali



**BUDGET PRESTAZIONI EROGATORI SOCIOSANITARI ANNO 2022 (primo provvedimento)**

<b>TIPOLOGIA UNITA' D'OFFERTA</b>	<b>BUDGET ANNUO ASSEGNATI ANNO 2022 € /1000</b>	<b>CREMA</b>	<b>CREMONA</b>	<b>CASALASCO VIADANESE</b>	<b>ALTO MANTOVANO</b>	<b>MANTOVA</b>	<b>BASSO MANTOVANO</b>
CENTRI DIURNI DISABILI	5.913	586	1.035	623	683	2.393	593
CENTRI DIURNI INTEGRATI PER ANZIANI	5.547	874	2.282	903	482	796	210
COMUNITA' SOCIO SANITARIE PER DISABILI	1.452	262	324	174	274	306	112
CONSULTORI FAMILIARI	1.054	419	393			242	
RSA ANZIANI	112.898	13.382	38.420	18.536	13.355	17.567	11.638
RSD DISABILI	29.461	4.373	17.978	2.097	2.247	2.766	
SERVIZI PER LE DIPENDENZE	7.698	1.552	2.328	1.130	532	2.156	
SERVIZI PER LE DIPENDENZE - PTU Piano Terapeutico Unico	156	156					
SMI (servizio multidisciplinare integrato per le dipendenze)	317					317	
RIABILITAZIONE E CURE INTERMEDIE	39.883	11.933	9.290	6.813	2.432	9.415	
POSTACUTA RESIDENZIALE	702			702			
CURE PALLIATIVE RESIDENZIALI PUBBLICI	1.641		775			866	
CURE PALLIATIVE RESIDENZIALI PRIVATI	4.900	1.150	2.031		975	744	
CURE PALLIATIVE DOMICILIARI PUBBLICI	3.666	712	697			2.257	
CURE PALLIATIVE DOMICILIARI PRIVATI	1.080		134	246	120	346	234
ADI ORDINARIA PUBBLICI	285					285	
ADI ORDINARIA PRIVATI	10.652	3.496	1.798	1.455	407	2.432	1.064
RSA APERTA	3.325	781	619	298	552	319	756
RESIDENZIALITA' ASSISTITA	450	169	80			201	
<b>TOTALE RISORSE ASSEGNATE AGLI EROGATORI SOCIO SANITARI A CONTRATTO 2022</b>	<b>231.080</b>	<b>39.845</b>	<b>78.184</b>	<b>32.977</b>	<b>22.059</b>	<b>43.408</b>	<b>14.607</b>



327 – ATS DELLA VAL PADANA

## Riconosciuto anno 2022 per tipologia di contratto

	Valore Flusso - Produzione Effettiva	Integrazione LR 24	Valore Posto Libero Covid	Iperproduzione Riconosciuta al 100%	Rendicontato Extra Budget	Somma di Riconosciuto totale anno 2022	Valore Budget 2022
ADI ORDINARIA	8.726.855,62	1.310.028,00	0,00	432.962,92	0,00	9.335.217,04	9.331.394,08
<b>BUDGET FIUERA</b>	<b>72.201.239,19</b>	<b>3.163.956,00</b>	<b>453.145,00</b>	<b>1.233.597,79</b>	<b>90.441,00</b>	<b>73.318.710,36</b>	<b>72.992.242,06</b>
CDD	4.352.166,86	225.540,00	0,00	52.407,36	0,00	4.465.027,89	4.527.276,78
CDI	2.527.752,80	206.448,00	0,00	64.812,61	0,00	2.662.700,73	3.837.789,48
CONS	999.121,34	64.944,00	0,00	56.805,39	0,00	1.104.669,74	1.054.382,61
CSS	1.250.051,60	120.912,00	0,00	43.900,90	0,00	1.280.563,31	1.259.261,05
CURE INT - RESIDENZIALE	24.497.879,57	427.800,00	0,00	263.933,79	0,00	24.680.811,30	24.485.400,00
Cure palliative domiciliari	1.456.441,00	55.176,00	0,00	163.206,42	0,00	1.511.617,00	1.751.843,77
Cure palliative residenziali	3.390.682,80	49.644,00	0,00	109.182,73	0,00	3.425.602,80	3.749.919,15
DIPENDENZE BASSA INTENSITÀ	87.021,40	8.640,00	0,00	0,00	0,00	92.549,01	92.549,01
DIPENDENZE RESID.	2.849.955,70	116.544,00	175.725,00	16.233,08	0,00	3.060.308,49	3.425.610,10
Misura RSA aperta	2.011.600,00	232.392,00	0,00	226.505,47	0,00	2.140.384,00	2.208.063,51
RIABILITAZIONE	3.731.160,90	172.452,00	0,00	69.650,18	0,00	3.715.126,72	3.687.803,54
RSA	83.195.413,89	5.360.676,00	611.267,70	837.214,41	1.964.259,40	87.390.264,19	84.846.443,58
RSD	13.120.186,00	382.008,00	0,00	119.840,27	60.868,10	13.277.003,00	13.224.528,30
PTU	204.522,60	0,00	0,00	48.385,97	0,00	204.522,60	156.136,63
Residenzialità Assistita	382.184,00	0,00	0,00	0,00	0,00	382.184,00	465.000,00
<b>Totale complessivo</b>	<b>224.984.235,27</b>	<b>11.897.160,00</b>	<b>1.240.137,70</b>	<b>3.735.639,29</b>	<b>2.115.568,50</b>	<b>232.047.262,18</b>	<b>231.095.643,65</b>



### **Programmazione e controllo delle reti socio-sanitarie integrate**

A fronte della nuova Legge regionale 22/2021 nel corso dell'anno 2022 è stato effettuato un lavoro di revisione degli organismi istituzionali che promuovono l'integrazione tra i sistemi sociali, sociosanitari e sanitari, a seguito di un lavoro di analisi e accompagnamento alle funzioni che anche la nuova articolazione territoriale dei Distretti dovrà attivare.

Con la DGR 6762 del 25/07/2022 si è approvato il regolamento per il funzionamento degli organismi politici che disciplina il nuovo quadro istituzionale a livello territoriale, come da tabella sotto, con l'istituzione del Collegio dei sindaci in capo ad ATS. Con Decreto N. 583 del 29/09/2022 ATS Val Padana ha recepito il regolamento regionale e si sono attivati confronti con le ASST del territorio per promuovere l'avvio del nuovo assetto di governo territoriale con l'indizione delle prime Conferenze dei sindaci.

Nel corso dell'ultimo trimestre del 2022 con decreto ATS n. 719 del 6/12/2022 "Composizione del Collegio dei sindaci della ATS Val Padana" si è proceduto all'istituzione del Collegio dei Sindaci di ATS sulla base delle nomine dei componenti definite in seno alle Conferenze dei Sindaci delle ASST di Crema, Cremona e Mantova. Sul sito aziendale è stata inoltre creata una specifica sezione dedicata al nuovo organismo di governance.

Con decreto ATS n. 769 del 29/12/2022 si è inoltre proceduto a definire la composizione della nuova Cabina di regia ai sensi della L.R. 22/2021 e della D.G.R. n. 6278/22.

RLS.C.R.P.A.





ATS	ASST	AMBITI TERRITORIALI SOCIALI
<p><b>Collegio dei Sindaci</b></p> <p>Componenti individuati dalle Conferenze dei Sindaci delle ASST presenti nel territorio dell'ATS.</p> <p>Partecipano i Presidenti delle Conferenze dei Sindaci. Elege al suo interno un Presidente e un Vice Presidente.</p> <p>Formula proposte ed esprime pareri alle ATS al fine di supportare le stesse nel garantire l'integrazione della rete sanitaria e socioassistenziale con quella sociale e per organizzare tale integrazione anche attraverso i piani di zona.</p> <p>In raccordo con le Conferenze dei Sindaci monitora lo sviluppo omogeneo e uniforme sul territorio dell'ATS delle reti territoriali</p>	<p><b>Conferenza dei Sindaci</b></p> <p>Composta dai Sindaci compresi nel territorio delle ASST.</p> <p>Elegge un Presidente e un Vice Presidente</p> <p>Formula nell'ambito della programmazione territoriale dell'ASST di competenza, proposte per l'organizzazione della rete di offerta territoriale e dell'attività socioassistenziale, con l'espressione di un parere sulle linee guida per l'integrazione socioassistenziale e sociale; partecipa</p> <p>inoltre alla definizione dei piani socioassistenziali territoriali</p> <p><b>Consiglio di Rappresentanza dei Sindaci</b></p> <p>Componenti eletti dalla Conferenza dei Sindaci.</p> <p>Attua le decisioni della Conferenza dei Sindaci.</p> <p><b>Assemblee dei Sindaci del Distretto</b></p> <p>Composta dai Sindaci dei Comuni appartenenti al distretto ASST. Elege un Presidente.</p> <p>Svolge le funzioni del Comitato dei Sindaci (D.lgs. 502/1992) e formula pareri sulle linee di indirizzo e di programmazione distrettuale dei servizi socioassistenziali.</p>	<p><b>Assemblee dei Sindaci dei Piani di Zona</b></p> <p>Composta dai Sindaci dell'Ambito Territoriale.</p> <p>Approva il Piano di Zona e promuove lo sviluppo delle politiche sociali territoriali.</p>

Il nuovo dettato normativo conferma le funzioni in capo alla Cabina di Regia: *“ Il dipartimento di cui al comma 6, lettera f), attraverso la cabina di regia, favorisce l'attuazione delle linee guida per la programmazione sociale territoriale, promuove strumenti di monitoraggio che riguardano gli interventi e la spesa sociale e sanitaria e garantisce la continuità, l'unitarietà degli interventi e dei percorsi di presa in carico delle famiglie e dei loro componenti con fragilità, con particolare attenzione alle persone con disabilità, promuovendo l'utilizzo da parte dei comuni e delle ASST del progetto di vita quale strumento per creare percorsi personalizzati e integrati nella logica del budget di salute.”*

La Cabina di Regia mantiene quindi un ruolo fondamentale nei processi di governance territoriale volti alla valutazione dei bisogni, all'integrazione delle risorse ed alla costruzione di percorsi di continuità assistenziale. In tal senso l'ATS fornisce uno specifico e sistematico accompagnamento e supporto alla



programmazione dei servizi socio-assistenziali nell’ambito dell’Accordo di Programma con i Piani di Zona (DGR n. 4563/21), ancorché dovranno essere nei prossimi mesi definite le connessioni con l’organizzazione e le funzioni poste in capo alle ASST dalla L.r.22/2021 *“Le ASST favoriscono l’integrazione delle funzioni sanitarie e sociosanitarie con le funzioni sociali di competenza delle autonomie locali in raccordo con la conferenza dei sindaci sulla base della valutazione dei fabbisogni del territorio elaborati dall’ATS, sentito il collegio dei sindaci, nell’ambito della funzione programmatica del dipartimento di cui all’articolo 6, comma 6, lettera f). Al polo territoriale delle ASST offerisce la cabina di regia dell’ASST, con il compito di dare attuazione all’integrazione sanitaria, sociosanitaria e sociale, la cui composizione è determinata con provvedimento del direttore generale dell’ASST secondo linee guida stabilite dalla Giunta regionale.”*

Si conferma pertanto in questo settore un’attenzione particolare agli organismi di confronto istituzionale, opportunamente revisionati in base alle indicazioni regionali che entro l’anno andranno istituiti.

Nel 2021 si è messa in campo un’attività frequente di tutti gli organismi istituzionali, nonché di quelli tecnici, a fronte del permanere dell’emergenza pandemica, della nuova programmazione triennale dei Piani di Zona, che ha richiesto un notevole impegno in termini di orientamento e promozione al confronto degli Ambiti per lo sviluppo di obiettivi di integrazione sociosanitaria, e nell’ultimo semestre della programmazione connessa al PNRR.

Gli importanti processi programmatici attivati nel corso del 2021 stanno trovando ulteriore spazio di confronto e potenziamento, al fine di porre le basi per lo sviluppo dell’integrazione sociosanitaria nei processi assistenziali e del raccordo tra i diversi sistemi di welfare. Con Decreto Regionale 11107 del 27/07/2022 si sono approvati i progetti sovrazonali presentati in concomitanza con l’approvazione dei piani di zona. Alla realizzazione di questo livello programmatico, di cui ATS della Val Padana mantiene il coordinamento, concorrono gli Ambiti, le ASST di competenza e tutti gli attori ritenuti rilevanti sia sul versante programmatico, che su quello di erogazione della policy individuata (Terzo Settore, associazioni, istituzioni, realtà profit/non profit, istituti scolastici, ecc.), come richiamato nel decreto ATS n. 627 del 20.10.2022 che ha preso atto delle risultanze regionali di cui al decreto regionale sopra citato.

La declinazione operativa di questi processi di programmazione ha visto l’avvio negli ultimi mesi dei tavoli di lavoro con gli ambiti territoriali considerati prioritari: tavolo domiciliarità, tavolo minori, tavolo digitalizzazione per gli Ambiti di Crema e Cremona, tavolo agenzia per la vita indipendente per l’ambito Casalasco-Viadanese.

Oltre al lavoro di co-programmazione che ciascun Ambito andrà a sviluppare nel proprio territorio, sono stati mantenuti nel corso dell’anno momenti di riflessione e confronto a livello di ATS, per delineare una possibile “visione” comune sugli elementi strategici definiti da Regione Lombardia e dai Piani di Zona, e momenti di approfondimento sulle tematiche specifiche oggetto anche di precise progettualità sovrazonali, in linea con il Documento di indirizzo approvato in Cabina di Regia Integrata il 1 dicembre 2021 per la Programmazione zonale 2021/2023 e la programmazione afferente al PNRR missione 5 Coesione e Inclusione che ha coinvolto direttamente in questi mesi gli ambiti sociali territoriali con un’azione di



supporto e raccordo svolta da ATS Val Padana.

Molteplici e diversificati sono i versanti progettuali che sono proseguite in collaborazione ed integrazione con i diversi stakeholder territoriali nell'ambito di mandati istituzionali ordinari; a titolo esemplificativo si evidenziano:

- le attività in continuità del Piano territoriale per la Conciliazione Vita - Lavoro, rinnovato nel 2020 per il triennio 2020-2023 e la gestione del nuovo avviso regionale le cui domande, a valere per i territori cremonese e mantovano, sono state valutate dal Nucleo nominato ai sensi del Decreto ATS 560 del 16/09/2022;
- il tema del “Dopo di Noi”, che, in continuità con gli anni precedenti, ha visto attivo il gruppo tecnico di lavoro con gli Ambiti per la programmazione delle risorse per il biennio di finanziamento 2018/2019 a valere sul biennio 2021/2022, mantenendo nel contempo il monitoraggio della spesa sul biennio precedente di attività e la condivisione di strumenti operativi per la gestione della misura. Nel mese di gennaio 2022 si è avviato uno specifico percorso formativo (DGR n. 3972/20), volto a valorizzare un approccio di lavoro integrato fra istituzioni diverse, ad individuare possibili modellizzazioni per la presa in carico del soggetto disabile ed a favorire una metodologia omogenea a livello territoriale. Il progetto formativo condiviso con gli Ambiti e con i principali soggetti del Terzo Settore, validato da Regione Lombardia, si è concluso in autunno;
- il tema dei Progetti di Vita Indipendente (PROVI), che da quest'anno, secondo le indicazioni regionali, vanno ricompresi nella programmazione integrata con le azioni sulla disabilità grave del Fondo Non Autosufficienza (B2) e del Dopo di Noi; compito di ATS è di accompagnare i progetti PROVI attivi ad oggi in quattro Ambiti zonal, a cui si sono aggiunti ulteriori due progetti attivi solo per il 2022 a seguito di specifico avviso ai sensi delle DD.G.R. n. 4138/20 e 4408/21 e dai Decreti regionali n. 13978/21 e n. 1047/22, e promuovere un'attenzione sul tema su tutto il territorio, al fine anche di dare impulso all'avvio di nuove sperimentazioni;
- il tema del Gioco d'Azzardo Patologico, che nel 2022 vede ATS impegnata a proseguire il lavoro volto a sostenere l'avvio di progetti per sensibilizzare le Comunità territoriali alla promozione di percorsi di contrasto del gioco d'azzardo patologico, per dare piena attuazione alla terza annualità del Piano locale GAP e d implementare collaborazione con le azioni messe in campo per la cura e il trattamento delle problematiche sanitarie correlate e con le azioni di promozione all'interno dei contesti scolastici e lavorativi (vedi paragrafo “Attuazione Piano Locale per il contrasto al gioco d'azzardo patologico”);
- La ripresa del programma regionale Leva civica volontaria con l'emissione nel corso dell'anno di due avvisi regionali per la candidatura di progetti territoriali, che ha consentito di finanziare complessivamente 11 progetti sul territorio della nostra ATS come recepito dai decreti n. 474 del 28/07/2022 e n. 718 del 6/12/2022. La nostra ATS, oltre a far parte del nucleo di valutazione regionale istituito con decreto 7954 del 7/06/2022, avrà il compito di:



- Erogazione dei contributi agli Enti promotori (anticipo, acconto intermedio e saldo finale) a seguito delle verifiche sulle richieste di liquidazione presentate;
- approvazione delle modifiche/riadattamento delle attività previste nei progetti;
- controlli in itinere, anche in loco, presso gli Enti promotori di propria afferenza.

A fronte dell'andamento della pandemia, è proseguita anche l'azione strategica della Centrale Operativa Integrata territoriale del Dipartimento PIPSS.

L'Attività in capo alla Centrale Operativa è al momento residuale. La Centrale Operativa si è di fatto trasformata accogliendo la necessità di avere personale dedicato ad accompagnare il percorso vaccinale Anti Sars-Cov2 della popolazione fragile: la figura del Referente vaccinazioni Covid per le persone con elevata fragilità è stata individuata a marzo 2021 all'interno del Dipartimento PIPSS, quale riferimento a cui si possono rivolgere i soggetti fragili, i loro familiari, le associazioni di volontariato che operano nel settore per avere informazioni relative alle vaccinazioni. Nel 2021 è stato istituito un numero verde 800 436 692, attivo dal lunedì al venerdì, dalle 9.00 alle 12.30 ed un indirizzo e-mail dedicato: [fragilita.vaccino@ats-valpadana.it](mailto:fragilita.vaccino@ats-valpadana.it), a cui rispondono gli operatori sociali e sanitari del Dipartimento. Nel mese di dicembre, visto il progressivo calo delle telefonate e l'ingaggio specifico in situazioni complesse è stata gradualmente sospesa l'attività telefonica; pertanto l'attività del Vax Manager nel 2022 è proseguita l'attività tramite presidio della casella e-mail, in coerenza con i possibili scenari dell'evoluzione pandemica.

Nel corso del 2022 il Dipartimento è stato coinvolto sul tema emergenza Ucraina promuovendo un raccordo con gli attori territoriali sui temi dell'accoglienza da un punto di vista sanitario. È stato inoltre sottoscritto apposito protocollo con la Prefettura di Mantova che ha attivato un tavolo periodico di confronto per mantenere un aggiornamento costante sulle questioni correlate alla permanenza di cittadini – per lo più donne e minori - ucraini nel nostro territorio.

La DGR n° X/3913 del 25/11/2020 che, nel paragrafo dedicato alle *“Attività affidate alla Centrale Unica Dimissioni Post- ospedaliera nella rete territoriale residenziale e organizzazione dei trasferimenti”* evidenzia la necessità di inserire per il tramite della Centrale Unica Dimissione post ospedaliera (Portale PRIAMO), anche l'ingresso nelle U.d.O di Cure Sub Acute, Degenze di Comunità livello base, Cure Intermedie e Degenze di Sorveglianza utenti provenienti dal territorio/domicilio. Per tale motivo l'inserimento degli utenti provenienti dal territorio nella piattaforma PRIAMO è rimesso, previa valutazione dell'appropriatezza della richiesta, all' ATS, che ha individuato come articolazione organizzativa il Dipartimento PIPSS. Si è reso necessario, pertanto, definire una specifica procedura e fornire indicazioni operative agli Enti Erogatori di Cure a bassa intensità, per consentire ad utenti del territorio di accedere alle strutture territoriali durante l'attuale periodo pandemico. In attesa di specifici indirizzi regionali, l'attività è proseguita anche nel 2022 fino al mese di aprile in quanto la DGR 6240 del 04/04/2022 ha decretato la cessazione delle attività in capo alla Centrale Unica Regionale Dimissione Post



Ospedaliera e ne riorienta l'attività in capo ad AREU.

Il Dipartimento PIPSS partecipa alla campagna vaccinale domiciliare secondo gli indirizzi della DGR 4506/2021 *“Attuazione del piano vaccinale per la prevenzione delle infezioni da Sars-cov-2 mediante erogatori ADI e di Cure Palliative”*. Nel 2022 ATS Val Padana, tramite specifico bando aperto di manifestazione di interessi per Enti di Cure Domiciliari per l'esecuzione delle vaccinazioni, ha potenziato l'offerta di Enti Erogatori di prestazioni vaccinali al domicilio sottoscrivendo contratto con l'ente Gestore ADI *“Fondazione Opera Immacolata Concezione di Bozzolo”*. Rimane in capo al Dipartimento PIPSS la programmazione e il monitoraggio dell'attività degli Enti Erogatori.

È proseguita anche nell'anno 2022 la funzione di affiancamento e di accompagnamento agli Enti gestori dei servizi diurni per persone disabili, aggiornata man mano alle tematiche emergenti nell'ambito delle diverse fasi pandemiche.

Il Dipartimento PIPSS, in raccordo con ASST e Ambiti sociali, è stata inoltre impegnata anche per il 2022 nell'attuazione della DGR n. 5791 del 21/12/2021 *“Programma Operativo Regionale – FNA 2021 a favore di persone con gravissima disabilità e in condizioni di non autosufficienza (misura B1) e in condizioni di grave disabilità (misura B2)”*. Anche per questa annualità la misura B1 si è concretizzata nell'erogazione di un Buono concesso a titolo di riconoscimento dell'assistenza fornita da caregiver familiare e/o del personale di assistenza regolarmente impiegato e di un Voucher concesso in casi specifici, ad integrazione del buono per prestazioni di assistenza domiciliare attraverso Enti Erogatori sociosanitari e sociali accreditati con ATS. Il percorso di erogazione di questo Voucher è stato rivisto nel corso del 2022 ed integrato soprattutto per la sotto-tipologia relativa ai disabili gravissimi affetti da Autismo. Ai sensi della DGR n. 6003 del 21/02/2022, il Dipartimento, nell'ambito della sua funzione di governance, ha avviato la ridefinizione del percorso di erogazione del voucher sociosanitario e del voucher autismo, proseguendo il confronto e lo scambio informativo tra ATS, ASST/Ambiti ed Enti Erogatori in relazione al monitoraggio, alla verifica ed al controllo degli interventi sociali e sociosanitari realizzati.

In tal senso nel 2022 particolare attenzione è stata rivolta a situazioni di particolare fragilità, in una visione complessiva ed integrata dei servizi a supporto della domiciliarità, con l'obiettivo di proseguire il rafforzamento delle Cure Domiciliari quale setting privilegiato, anche nell'attuale periodo pandemico, per assicurare interventi precoci, efficaci e capaci di promuovere sinergie di sistema, che possano impattare con outcome significativi, come ad esempio quello di evitare i ricoveri inappropriati in setting ospedalieri. Particolare attenzione è inoltre posta a migliorare l'appropriatezza anche attraverso azioni di sensibilizzazione dei soggetti prescrittori di ADI e a diffondere i nuovi percorsi di assistenza domiciliare.

Nel 2022 è proseguita il monitoraggio delle misure a sostegno della domiciliarità (RSA Aperta e Residenzialità Assistita) anche mediante supporto agli Enti Gestori, per migliorare l'appropriatezza e sostenere la sperimentazione nei territori dell'ATS in cui è meno conosciuta.

È continuato anche il monitoraggio del processo di evoluzione del modello organizzativo della Rete locale di Cure Palliative: le azioni, all'interno delle attività del Dipartimento Interaziendale di Cure Palliative,



### 327 – ATS DELLA VAL PADANA

sono state anche quest'anno finalizzate a favorire il governo dei processi di presa in carico, con attenzione particolare all'appropriatezza di accesso alle cure, all'adeguata presa in carico, all'utilizzo razionale delle risorse.

In continuità con le annualità precedenti sono mantenute anche per l'anno 2022 le attività previste a favore di minori fragili e/o con disabilità, di seguito sintetizzate:

- le Sperimentazioni in area Riabilitazione Minori Disabili ed in area Case Management. Sono stati predisposti e sottoscritti con gli Enti erogatori i nuovi schemi di contratto approvati con D.G.R. n. 6387/22. Nell'ambito dell'area Riabilitazione Minori Disabili ex DGR 3239/12, con decreto n.748 del 22.12.2022, ATS ha recepito la chiusura della Sperimentazione "Casa d'Oro".
- la Misura "Minori in Comunità", volta a favorire il recupero dei minori, vittime di abuso e grave maltrattamento, con le significative revisioni introdotte dalla DGR n.7626 del 28 dicembre 2017; sono stati predisposti ed inviati agli Enti sottoscrittori le convenzioni sino al 31/12/2022.
- la Misura "Residenzialità per minori disabili gravissimi", di cui continuano a fruire due minori residenti nel territorio dell'ATS della Val Padana, oramai stabilizzata tramite contrattualizzazione a budget delle strutture attive nell'ambito regionale.

Confermate inoltre in continuità anche per il 2022 le attività già in atto sull'inclusione scolastica degli alunni con disabilità sensoriale, che vede, oltre all'attività ordinaria costantemente monitorata e rimodulata a fronte delle necessità riorganizzative legate all'impatto della pandemia sulle scuole, la proroga della sperimentazione biennale rivolta ai nidi, micronidi e sezioni primavera della scuola dell'infanzia. È stata incaricata l'Università Cattolica del Sacro Cuore di Milano per la realizzazione del percorso formativo base rivolto agli assistenti alla comunicazione degli alunni con disabilità sensoriale, per cui ATS della Val Padana ha gestito la procedura di gara per conto di tutte le ATS regionali. Il percorso formativo ha preso avvio alla fine di agosto 2022 e si concluderà nel mese di febbraio 2023.

È proseguito in continuità per l'anno 2022 anche il "Bando Adolescenti" ex DGR 7602/2017 e s.m.i, volto ad assicurare percorsi a favore degli adolescenti e delle loro famiglie in condizione di disagio sociale, attraverso la collaborazione con le ASST per le funzioni valutative e di Case Management e con gli Enti Erogatori candidatisi per l'erogazione degli interventi di supporto. Con D.G.R. 6533 del 20 giugno 2022- Regione, al fine di assicurare la continuità degli interventi, ha disposto la proroga della progettualità fino al 30/09/2023 integrando con risorse dedicate.

In riferimento alla Rete Integrata Materno Infantile (RIMI), è stato realizzato un percorso formativo sul campo dal titolo "BUONE PRASSI E STRUMENTI OPERATIVI INNOVATIVI DIGITALI NELL'AMBITO DEL PERCORSO NASCITA" avviato in data 06/06/2022 e conclusosi in data 16/11/2022, finalizzato ad approfondire le conoscenze tecniche riguardanti la digitalizzazione degli interventi sanitari e socio-assistenziali e l'uso delle nuove tecnologie nell'ambito del Percorso Nascita. Il percorso ha visto coinvolti i referenti del tavolo Percorso Nascita delle 3 ASST, dei Consulenti privati accreditati a contratto che hanno





aderito all’iniziativa ed operatori del Dipartimento PAAPSS.

Sono proseguite le iniziative volte al benessere e alla tutela dei minori che frequentano nidi e micronidi, in base a quanto definito nel Progetto “Sicuri nel nido” redatto da ATS della Val Padana con Decreto n. 63 del 27/01/2022, ai sensi della DGR n. 5511 del 16/11/2021 che ha disposto il rifinanziamento dei progetti di informazione/formazione di cui all’art.2 della LR n. 18/18. La partnership, in continuità con le annualità precedenti, ha visto ATS quale Ente Capofila e ASST di Cremona, ASST di Mantova, Comune di Crema e Cooperativa Viridiana quali Enti partner. Le azioni si concluderanno entro giugno 2023.

In attuazione all’art. 3 della L.R. n. 18 del 2018 prosegue il bando per le domande di installazione dei sistemi di videosorveglianza fino ad esaurimento delle risorse assegnate.

Si sono concluse al 01/09/2022 le attività del progetto “Valore Famiglia”: il piano di sperimentazione dei “Centri per la Famiglia”, che l’ATS della Val Padana ha presentato ai sensi della DGR n. 2315/2019, progetto che raggruppa le tre proposte progettuali che insistono sui Distretti di Crema, Cremona e Mantova, coinvolgendo 5 Enti capofila (Comune di Crema, Comune di Cremona, Comune di Mantova, Cooperativa CSA e Azienda Speciale Consortile Socialis).

Con D.G.R. n. 5955 del 14.02.2022 Regione Lombardia ha approvato le Linee Guida per la sperimentazione dei Centri per la Famiglia in tutto il territorio regionale nella logica di valorizzare tutte le risorse presenti nel territorio, ognuna per la sua specifica competenza, al fine di creare un modello di intervento che possa rispondere ai bisogni delle famiglie in qualunque fase del ciclo di vita si trovino. ATS della Val Padana, con Decreto n. 263 del 21/04/2022, ha approvato l’avviso per la manifestazione di interesse per la sperimentazione nel territorio di ATS dei Centri per la Famiglia in attuazione alla sopracitata D.G.R. e del D.D.U.O. n. 3339/2022 e, con successivo Decreto n. 408 del 22/06/2022, la graduatoria dei progetti ammessi e finanziati e dei progetti non finanziati per esaurimento del finanziamento assegnato. A seguito di autorizzazione regionale circa l'utilizzo di risorse derivanti da accantonamenti di esercizi precedenti disponibili nel bilancio aziendale, con decreto ATS n. 539 del 08/09/2022 è stato predisposto lo scorrimento della graduatoria e quindi il finanziamento di tutti i progetti ammessi in graduatoria, complessivamente cinque. Entro il 30/09/2022 hanno preso avvio le azioni progettuali degli Enti beneficiari: Azienda Speciale Consortile Oglio Po, Cooperativa Sociale CSA, Comune di Mantova, Comune di Crema, Comune di Ostiglia.

Nell’ambito delle Politiche di prevenzione e contrasto alla violenza di genere è proseguita la partecipazione di ATS agli incontri delle Reti territoriali di Cremona e Mantova, che ha portato nel 2021 alla sottoscrizione dei nuovi Protocolli d’Intesa per la Prevenzione ed il Contrasto della Violenza contro le donne per entrambe le reti provinciali. È stata data evidenza, sia sul sito aziendale che attraverso informativa condivisa durante gli incontri ai Tavoli interistituzionali Antiviolenza, della nuova misura regionale a favore degli orfani di femminicidio e orfani di crimini domestici, ai sensi della DGR n. 3760 del 3/11/2020 e s.m.i, gestita dall’ATS di Brescia.



327 – ATS DELLA VAL PADANA

Continuano le misure che prevedono l'erogazione di contributi economici a favore di particolari tipologie di cittadini fragili, nello specifico:

- i contributi a favore dei genitori separati o divorziati per l'integrazione del canone di locazione, con le modifiche dei requisiti dei destinatari e delle caratteristiche dell'agevolazione introdotte dalla DGR n.4079/2020 e s.m.i. Con DGR 7356 del 21/11/2022 e Decreto n. 17869 Regione Lombardia ha disposto la proroga della misura sino al 15/03/2023.
- i contributi per l'acquisto della parrucca da parte di pazienti oncologici con alopecia da chemioterapia, con rifinanziamento per tutto il 2022;
- i contributi per l'acquisto di strumenti tecnologicamente avanzati da parte di persone con disabilità e minori e giovani affetti da DSA, ai sensi della L.R. 23/99 e L.R. 17/2019. Con D.d.u.o n. 14932/2022 la misura è stata rivista e rifinanziata;

i contributi per le modifiche degli strumenti di guida a favore di persone con disabilità, titolari di patenti di guida speciali, ai sensi della legge n.104/99.

RL S.C.R.I.B.A.



#### 4. Il sistema degli acquisti – area contratti

##### *Previsione rispetto alle regole vigenti e agli obiettivi*

L'ATS si è attenuta in maniera scrupolosa alle indicazioni regionali in materia di acquisti di beni e/o servizi degli Enti Sanitari. In particolare, è stato scrupolosamente osservato il dettame regionale che prevede in via prioritaria la seguente gerarchia nelle fonti di approvvigionamento:

- Adesione Convenzioni/contratti ARIA (Azienda Regionale per l'innovazione e gli acquisti della Regione Lombardia);
- Adesione Convenzioni/contratto CONSIP;
- Gare aggregate Consorzio ATS;
- Gare e/o affidamenti autonomi su Mepa o Sintel.

La disciplina regionale prevede di espletare le gare aggregate con il Consorzio di appartenenza, se non esistono Convenzioni CONSIP o ARIA. Qualora non sia possibile esperire una gara con il Consorzio di appartenenza è necessaria la verifica presso altri Consorzi che abbiano in previsione gare aggregate per quel bene/servizio. Le procedure autonome possono essere esperite informando la DG competente e motivando le ragioni che supportano la procedura autonoma. La comunicazione deve essere corredata da nota del Direttore Generale attestante i presupposti all'indizione di gara autonoma (assenza convenzioni Consip, ARIA, Gare consortili).

##### *Attivazione nuove gare, procedure in corso*

Nell'anno 2022 sono stati affidati i seguenti servizi e forniture:

Adesione a convenzioni ARIA: fornitura in service di sistemi analitici e diagnostici e beni di consumo per l'esecuzione di analisi su urine; fornitura DPI FFP2; servizio cattura abbattimento volatili per focolai di influenza aviaria; fornitura di guanti, servizio manutenzione impianti elevatori, manutenzione software, arredi per uffici, frigoriferi ed emoteche; fornitura test rapidi ricerca SARS COV2; servizi di ingegneria; servizi archivistici, dispositivi di protezione individuale FFP2, farmaci veterinari, segnaletica, servizio di verifica progetti, guanti chirurgici e non, test rapidi.

Adesione a convenzioni CONSIP: Fornitura di carburante tramite fuel card; fornitura gas naturale, enterprise agreement (licenze e caselle di posta elettronica), centrali telefoniche, noleggio veicoli a lungo termine; fornitura energia elettrica, appalto specifico SDA CONSIP per il noleggio di server.

Gare aggregate: servizio di tesoreria (capofila ATS Milano); servizio facchinaggio e traslochi (capofila ATS Milano); servizio stoccaggio prodotti COVID (capofila ATS Brescia); fornitura test rapidi (capofila ATS



327 – ATS DELLA VAL PADANA

Brescia); fornitura materiale veterinario (capofila ATS Brescia); servizio modellizzazione inquinanti atmosferici per indagini di epidemiologia (capofila ATS Val Padana); fornitura materiali di Laboratorio (capofila ATS Bergamo); servizio di cattura e trasporto cani randagi (capofila ATS Val Padana); servizio per la realizzazione di un percorso formativo per il sostegno degli alunni con disabilità visiva e uditiva (capofila ATS Val Padana); software per la gestione dei concorsi (capofila ATS Brescia); polizza RCT/O (capofila ATS Brescia), servizio di gestione del canile sanitario del Distretto veterinario di Crema (capofila Consorzio Informatica e territorio SPA), sieri e antisieri (capofila ATS Milano).

Gare singole: servizio di realizzazione corso di formazione “Dopo di noi”, Affidamenti in urgenza per focolai di emergenza aviaria; software in esclusiva; abbonamenti a banche dati in esclusiva; fibra ottica in esclusiva; affidamento polizza RCT/O; fornitura rilevatori presenze e manutenzione full-risk; servizio sanificazione ambienti; fornitura reagenti per accertamenti medico-legali; servizio manutenzione impianto demineralizzazione; servizio manutenzione automezzi di proprietà, fornitura vaccino contro carbonchio ematico, fornitura mascherine FFP2, fornitura abbigliamento tecnici PSAL, fornitura carta, fornitura stampanti portatili, servizio gestione prove concorsuali, fornitura ed installazione di zanzariere per gli immobili di proprietà, servizio smaltimento rifiuti speciali, servizio di supporto Microsoft.

RLS.C.R.P.A.



## 5. La gestione economico-finanziaria dell'Agenzia

### Gestione degli approvvigionamenti (beni e servizi)

Si rimanda a quanto esposto al paragrafo 4.

### Il piano investimenti

Il Piano Investimenti 2022-2023-2024 prevede gli interventi finanziati dalle D.G.R. XI/4386/2021 pari a € 60.584,00 e dalle plusvalenze incassate pari a € 203.576,00, per un totale anno 2022 di € 264.160,00.

Le acquisizioni e gli interventi, come da programmazione, consistono principalmente nella sostituzione di impianti, arredi e attrezzature obsolete.

Al 31.12.2022 sono stati utilizzati:

- € 54.677,91 di cui alla DGR XI/4386/2021, con report periodico alla Direzione Strategica sull'andamento del piano investimenti;
- € 203.301,19 di cui alle plusvalenze.

### Il costo del personale

Si evidenzia che il costo complessivo sostenuto nel 2022, rispetto ai costi esposti in sede di IV CET 2022 e Bilancio Consuntivo 2021, presenta una variazione marginale come di seguito dettagliato :

RILEVAZIONE		Consuntivo 2022	Trimestre 4 2022	Consuntivo 2021	DELTA IV CET 22	DELTA BES 21
<b>COSTO DEL PERSONALE COMPARTO</b>		<b>COSTO</b>	<b>COSTO</b>	<b>COSTO</b>	<b>DELTA</b>	<b>DELTA</b>
PERSONALE DEL COMPARTO	COMPETENZE FISSE COMPRENSIVE 13/MA	10.792.043	10.887.595	10.577.996	-95.552	214.047
	RETRIBUZIONE INDIVIDUALE DI ANZIANITA'	28.179	28.176	37.130	3	-8.951
	FONDO CONDIZIONI DI LAVORO E INCARICHI	1.228.028	1.161.019	1.211.370	67.009	16.658
	FONDO PREMIALITA' E FASCE	2.400.767	2.158.574	-	242.193	2.400.767
	INDENNITA' DI SPECIFICITA' INFERMIERISTICA	12.983	12.983	2.272.701	0	-2.259.718
	RETRIBUZIONE ORE "SERVIZIO 118"	-	-	-	0	0
	ALTRE INDENNITA' (vedi prospetto di lavoro altre indennità)	47.475	47.540	140.353	-65	-92.878
	INDENNITA' TUTELA DEL MALATO E PROMOZIONE DELLA SALUTE	101.414	101.414	-	0	101.414
	ONERI TRATTAMENTI PREVIDENZIALI INTEGRATIVI	12.309	14.241	-	-1.932	12.309
	PRESTAZIONI ORARIE AGG.VE PERS. INFERMIERISTICO (L. 1/2002) - al netto degli oneri sociali ed Irap	-	-	-	0	0
	<b>RISORSE AGGIUNTIVE - COMPARTO - al netto di oneri ed Irap</b>	<b>347.137</b>	<b>346.569</b>	<b>370.155</b>	<b>568</b>	<b>-23.018</b>
	<b>INDENNITA' DI VACANZA CONTRATTUALE TRIENNIO CCNL 2019/2021 competenza 2022 - COMPARTO - al netto di oneri ed Irap</b>	<b>-</b>	<b>64.817</b>	<b>-</b>	<b>-64.817</b>	<b>0</b>
	<b>INDENNITA' DI VACANZA CONTRATTUALE TRIENNIO CCNL 2022/2024 competenza 2022 - COMPARTO - al netto di oneri ed Irap</b>	<b>42.665</b>	<b>41.042</b>	<b>86.811</b>	<b>1.623</b>	<b>-44.146</b>
	ELEMENTO PEREQUATIVO - CCNL 2016/2018 - ART. 78 - al netto di oneri sociali ed Irap	74.940	68.886	76.116	6.054	-1.176
	ONERI SOCIALI - RISORSE AGGIUNTIVE - COMPARTO -	82.469	82.225	90.688	244	-8.219
	ONERI SOCIALI - Indennità di vacanza contrattuale Triennio 2019/2021 competenza 2022 - COMPARTO -	-	17.825	23.769	-17.825	-23.769
	ONERI SOCIALI - Indennità di vacanza contrattuale Triennio 2022/2024 competenza 2022 - COMPARTO -	12.220	11.780	-	440	12.220
	ONERI SOCIALI - su competenze fisse, RIA, FONDI, Retribuzione 118, Indennità / Altre indennità	4.109.660	4.065.177	4.036.579	44.483	73.081
	ONERI SOCIALI - Variazione Fondo Ferie	-	-	-	0	0
	ONERI SOCIALI - PRESTAZIONI ORARIE AGG.VE PERS. INFERMIERISTICO (L1/2002)	-	-	-	0	0
	ONERI SOCIALI - ELEMENTO PEREQUATIVO - CCNL 2016/2018 - ART. 78	17.836	16.927	20.841	909	-3.005
<b>TOTALE COSTI DEL PERSONALE COMPARTO ESCLUSO ONERI SOCIALI ED IRAP</b>	<b>15.075.631</b>	<b>14.918.615</b>	<b>14.772.632</b>	<b>157.016</b>	<b>302.999</b>	
<b>TOTALE ONERI SOCIALI - ESCLUSA IRAP</b>	<b>4.222.185</b>	<b>4.193.934</b>	<b>4.171.877</b>	<b>28.251</b>	<b>50.308</b>	
<b>TOTALE COSTI DEL PERSONALE COMPARTO CON ONERI SOCIALI ESCLUSA IRAP</b>	<b>19.310.125</b>	<b>19.126.790</b>	<b>18.944.509</b>	<b>183.335</b>	<b>365.616</b>	

## 327 – ATS DELLA VAL PADANA

RILEVAZIONE	Consuntivo 2022	Trimestre 4 2022	Consuntivo 2021	DELTA IV CET 22 DELTA	DELTA BES 21 DELTA
<b>COSTO DEL PERSONALE AREA SANITA' - DIRIGENZA</b>	<b>COSTO</b>	<b>COSTO</b>	<b>COSTO</b>		
STIPENDIO TABELLARE COMPRENSIVO 13/MA	7.711.895	7.825.511	7.803.528	-113.616	-91.633
RETRIBUZIONE INDIVIDUALE DI ANZIANITA'	143.329	143.329	206.956	0	-63.627
FONDO PER LA RETRIBUZIONE DELLE CONDIZIONI DI LAVORO	592.012	580.409	589.428	11.603	2.584
FONDO PER LA RETRIBUZIONE DEGLI INCARICHI	4.470.985	4.453.777	4.453.777	17.208	17.208
FONDO PER LA RETRIBUZIONE DI RISULTATO	1.583.813	1.567.047	1.567.047	16.766	16.766
INDENNITA' ESCLUSIVITA'	2.005.804	2.035.819	2.234.479	-30.015	-228.675
INDENNITA' INCARICO DIRETTORE DIPARTIMENTO	104.899	105.078	106.250	-179	-1.351
RETRIBUZIONE ORE "SERVIZIO 118"	-	-	-	0	0
ALTRE INDENNITA'	29.986	31.627	131.413	-1.641	-101.427
VARIAZIONE FONDO FERIE (al netto oneri riflessi)	-	-	-	0	0
ONERI TRATTAMENTI PREVIDENZIALI INTEGRATIVI	9.962	13.760	-	-3.798	9.962
<b>RISORSE AGGIUNTIVE - DIRIGENZA MEDICA VET. - al netto di oneri ed Irap</b>	<b>182.317</b>	<b>203.104</b>	<b>169.324</b>	<b>-20.787</b>	<b>12.993</b>
<b>INDENNITA' DI VACANZA CONTRATTUALE - TRIENNIO CCNL 2019/2021 competenza 2022 - AREA SANITA' DIRIGENZA - al netto di oneri ed Irap</b>	<b>53.684</b>	<b>57.100</b>	<b>-</b>	<b>-3.416</b>	<b>53.684</b>
<b>INDENNITA' DI VACANZA CONTRATTUALE - TRIENNIO CCNL 2022/2024 competenza 2022 - AREA SANITA' DIRIGENZA - al netto di oneri ed Irap</b>	<b>26.842</b>	<b>29.865</b>	<b>55.402</b>	<b>-3.023</b>	<b>-28.560</b>
ONERI SOCIALI - RISORSE AGGIUNTIVE - AREA SANITA' DIRIGENZA	47.248	49.760	41.484	-2.512	5.764
ONERI SOCIALI - Indennità di vacanza contrattuale Triennio 2019/2021 competenza 2022 - AREA SANITA' DIRIGENZA	15.090	15.805	-	-715	15.090
ONERI SOCIALI - su stipendio tabellare, RIA, FONDI, Indennità esclusività, indennità incarico direttore dipartimento, Retribuzione 118, Altre indennità	4.713.665	4.771.721	4.845.331	-58.056	-131.666
ONERI SOCIALI - Variazione Fondo Ferie	-	-	-	0	0
ONERI SOCIALI - Indennità di vacanza contrattuale Triennio 2022/2024 competenza 2022 - AREA SANITA' DIRIGENZA	7.545	8.512	15.335	-967	-7.790
<b>TOTALE COSTI DEL PERSONALE DIRIGENZA MEDICA VET. ESCLUSO ONERI SOCIALI ED IRAP</b>	<b>16.905.566</b>	<b>17.032.666</b>	<b>17.317.604</b>	<b>-127.100</b>	<b>-412.038</b>
<b>TOTALE ONERI SOCIALI - ESCLUSA IRAP</b>	<b>4.783.648</b>	<b>4.845.798</b>	<b>4.902.150</b>	<b>-62.250</b>	<b>-118.602</b>
<b>TOTALE COSTI DEL PERSONALE DIRIGENZA MEDICA VET. CON ONERI SOCIALI ESCLUSA IRAP</b>	<b>21.699.076</b>	<b>21.892.224</b>	<b>22.219.754</b>	<b>-193.148</b>	<b>-520.678</b>

RILEVAZIONE	Consuntivo 2022	Trimestre 4 2022	Consuntivo 2021	DELTA IV CET 22 DELTA	DELTA BES 21 DELTA
<b>COSTO DEL PERSONALE DIRIGENZA PROF.LE TECNICA AMM.VA</b>	<b>COSTO</b>	<b>COSTO</b>	<b>COSTO</b>		
STIPENDIO TABELLARE COMPRENSIVO 13/MA	841.627	841.627	759.438	0	82.189
RETRIBUZIONE INDIVIDUALE DI ANZIANITA'	4.796	4.796	4.824	0	-28
FONDO TRATTAMENTO ACCESSORIO CONDIZIONI LAVORO	-	-	-	0	0
FONDO RETRIBUZIONE POSIZIONE LAVORO, STRUTT. COMPLESSA ETC.	-	-	-	0	0
FONDO RETRIBUZIONE DI POSIZIONE	369.203	369.203	369.203	0	0
FONDO RETRIBUZIONE DI RISULTATO E ALTRI TRATTAMENTI ACCESSORI	167.534	167.534	186.446	0	-18.912
FONDO PER LA DIR. PROFESSIONI SANITARIE INFERMIERISTICHE, TECNICHE ETC.	-	-	-	0	0
INDENNITA' ESCLUSIVITA' DIR. SANITARIA	-	-	-	0	0
INDENNITA' INCARICO DIRETTORE DIPARTIMENTO	18.000	18.000	18.000	0	0
RETRIBUZIONE ORE "SERVIZIO 118"	-	-	-	0	0
ALTRE INDENNITA'	200	200	936	0	-736
VARIAZIONE FONDO FERIE (al netto oneri riflessi)	-	-	-	0	0
ONERI TRATTAMENTI PREVIDENZIALI INTEGRATIVI	521	626	-	-105	521
<b>RISORSE AGGIUNTIVE - DIRIGENZA PTA - al netto di oneri ed Irap</b>	<b>20.749</b>	<b>20.487</b>	<b>16.997</b>	<b>262</b>	<b>3.752</b>
<b>INDENNITA' DI VACANZA CONTRATTUALE - DIRIGENZA PTA TRIENNIO CCNL 2019/2021 competenza 2022 - al netto di oneri ed Irap</b>	<b>5.930</b>	<b>5.629</b>	<b>-</b>	<b>301</b>	<b>5.930</b>
<b>INDENNITA' DI VACANZA CONTRATTUALE - DIRIGENZA PTA TRIENNIO CCNL 2022/2024 competenza 2022 - al netto di oneri ed Irap</b>	<b>2.965</b>	<b>3.282</b>	<b>5.396</b>	<b>-317</b>	<b>-2.431</b>
ONERI SOCIALI - RISORSE AGGIUNTIVE - DIRIGENZA PTA -	5.084	5.019	4.164	65	920
ONERI SOCIALI - Indennità di vacanza contrattuale Triennio 2019/2021 competenza 2022 - DIRIGENZA PTA	1.665	1.558	-	107	1.665
ONERI SOCIALI - su stipendio tabellare, RIA, FONDI, indennità incarico direttore dipartimento, Retribuzione 118, Altre indennità	428.686	431.220	425.327	-2.534	3.359
ONERI SOCIALI - Variazione Fondo Ferie	-	-	-	0	0
ONERI SOCIALI - Indennità di vacanza contrattuale Triennio 2022/2024 competenza 2022 - DIRIGENZA PTA	833	935	1.494	-102	-661
<b>TOTALE COSTI DEL PERSONALE DIRIGENZA PTA ESCLUSO ONERI SOCIALI ED IRAP</b>	<b>1.431.004</b>	<b>1.430.758</b>	<b>1.361.240</b>	<b>246</b>	<b>69.764</b>
<b>TOTALE ONERI SOCIALI - ESCLUSA IRAP</b>	<b>436.268</b>	<b>438.732</b>	<b>430.985</b>	<b>-2.464</b>	<b>5.283</b>
<b>TOTALE COSTI DEL PERSONALE DIRIGENZA PTA CON ONERI SOCIALI ESCLUSA IRAP</b>	<b>1.867.793</b>	<b>1.870.116</b>	<b>1.792.225</b>	<b>-2.323</b>	<b>75.568</b>
<b>TOT. COSTO PERS. DIP. (Comp. +Area San. Dir. +Dir. PTA)</b>	<b>42.876.994</b>	<b>42.889.130</b>	<b>42.956.488</b>	<b>-12.136</b>	<b>-79.494</b>

La variazione della spesa intercorsa rispetto al BES 2021, oltre all'impatto delle dinamiche assunzionali, ha visto le seguenti modifiche strutturali:

- Decremento dei costi per la dinamica relativa agli assegni familiari;
- Decremento dei costi per la riduzione delle assunzioni Covid correlate e relative al contact tracing;
- Decremento dell'esclusività relativa alla Dirigenza imputabile al ricambio generazionale operato principalmente sulla Dirigenza Veterinaria
- Incremento dei costi relativo al nuovo CCNL del Comparto del 02.22.2022.





327 – ATS DELLA VAL PADANA

## FONDI CONTRATTUALI

Si precisa che nei dati rendicontati sono stati rilevati i seguenti incrementi sui fondi contrattuali, che non sottostanno al limite di spesa di cui all'art. 23 comma 2 D.lgs n. 75/2017 e per i quali si specifica l'incremento:

### **DL 35/2019**

La circolare MEF prot. 189777 del 1/9/2020 prevede che, in conseguenza di nuove assunzioni di personale che accede ai fondi per la contrattazione integrativa, il relativo limite, "definito dall'articolo 23, comma 2, del decreto legislativo 25 maggio 2017, n. 75, è adeguato, in aumento o in diminuzione, per garantire l'invarianza del valore medio pro-capite, riferito all'anno 2018, prendendo a riferimento come base di calcolo il personale in servizio al 31 dicembre 2018".

La medesima circolare ribadisce che il limite va adeguato in aumento in modo proporzionale agli incrementi di personale individuati dalla norma, in eccesso rispetto al personale in servizio alla data del 31.12.2018, distintamente in relazione a ciascuna tipologia di personale.

Ciò premesso questa Agenzia ha confrontato la consistenza del personale a 31.12.2018 e la consistenza del personale nel corso del 2022, secondo le modalità indicate dalla circolare stessa, per verificare la possibilità di incrementare i fondi per il trattamento della retribuzione accessoria per l'anno 2022.

I conteggi effettuati sono di seguito elencati:

	personale 31/12/2018	Personale 2022	Differenza in aumento
Personale del comparto	446,52	457,74	11,22
Dirigenza area Sanità	186,18	175,79	
Dirigenza area PTA	19	18	

Si certifica pertanto la corretta applicazione della nota del MEF prot. n. 179877 del 01/09/2020, in attuazione dell'art. 11 comma 1 del DL 35/2019, attraverso l'incremento dei fondi del solo personale del comparto in quanto la dirigenza non presentava alcun incremento di organico rispetto al 31/12/2018. Di seguito viene fornito specifico dettaglio circa tale incremento.

Dettaglio incremento DL Calabria (calcolo come da nota MEF prot. 179877 del 1/9/2020)	
A) Personale al 31/12/2018	446,52
B) Personale FTE presente nel 2022	457,74
C) Variazione (B-A)	11,22
D) Limite complessivo fondi anno 2018	3.217.976
E) media individuale (D / A)	7.206,79
F) incremento risultante fondi artt. 80 e 81 (E x C)	<b>80.860</b>



L'incremento sopra dettagliato è stato sottoposto a validazione da parte del Collegio Sindacale in sede di quantificazione definitiva dei fondi come da decreto e verbale sotto riportati.

#### ART. 81 COMMA 7 DEL CCNL 21.05.2018 – Comparto sanità

Relativamente al personale del comparto è stato esposto un incremento del fondo Premialità e Fasce **pari ad € 41.642** oltre oneri, in relazione al disposto di cui all'art. 81 comma 7 del CCNL 21.05.2018, relativo alle quote non utilizzate dei fondi art. 80 e art. 81 dell'anno 2021 e portate in incremento sull'annualità 2022.

Tale importo si compone di:

- € 1.514 quali effettivi residui alle quote dei fondi art. 80 dell'anno 2021;
- € 666 quali effettivi residui alle quote dei fondi art. 81 dell'anno 2021;
- € 39.462 quali residui derivanti dall'applicazione dell'art. 101 comma 1 CCNL 02.11.2022 (€ 84,50 x 467 dipendenti) a valere sull'anno 2021 e per effetto dell'art. 81 comma 7 del CCNL 21.05.2018 portati ad incremento sull'annualità 2022.

L'importo di cui ai primi due punti di € 2.180 viene conseguentemente stornato delle risorse di bilancio relative all'anno 2021 e sarà oggetto di prossima verifica da parte del Collegio Sindacale nell'ambito della quantificazione definitiva dei fondi anno 2022.

#### RINNOVO CCNL 02.11.2022 – Comparto Sanità

Relativamente al personale del comparto, sono stati esposti gli importi derivanti dall'applicazione del nuovo CCNL sottoscritto in data 02.11.2022. Gli importi in incremento sui fondi risultano coerenti con la certificazione protocollo n. 0014687/23 del 21.02.2023 e sono dettagliati nello specifico foglio dedicato "SK PERS DIP RENDIC CCNL 19 21", di seguito il dettaglio degli importi sopra citati:

FONDO	INCREMENTO	IMPORTO
art. 80 - Fondo condizioni di lavoro e incarichi	Incremento art. 101 comma 1 CCNL 2022 (€ 84,50 x 467 dipendenti)	39.462
art. 81 - Fondo premialità e fasce	Incremento art. 101 comma 2 CCNL 2022 (valore incremento fasce art. 97 c.1)	47.328
	Incremento art. 102 comma 5 CCNL 2022 (incremento € 145,53 x 467 dipendenti)	67.963
	Incremento art. 103 comma 7 CCNL 2022 (incremento € 68,41 x 467 dipendenti)	31.947
<b>TOTALE</b>		<b>186.700</b>



327 – ATS DELLA VAL PADANA

### RISORSE ART. 1 COMMA 435 E 435 BIS L. 205/2017

Relativamente al personale Area Sanità sono stati recepiti gli importi trasmessi dai competenti uffici regionali riferibili ai commi 435 e 435 bis della Legge 205/2017 per un valore complessivo di € **42.989** oltre a oneri ed IRAP. Il finanziamento complessivo, tenendo conto anche di quanto assegnato in sede di BES 2021, rispetta il valore complessivo di € **110.068** come da tabella regionale.

Al fine di fornire contezza di tutti gli incrementi sui fondi contrattuali si propone di seguito uno schema riassuntivo:

Comparto:

<b>art. 80 - Fondo condizioni di lavoro e incarichi</b>	
Costituzione anno 2022	1.161.019
Incremento art. 101 comma 1 CCNL 2022 - € 84,50 x 467 dipendenti	39.462
Incremento fondo art. 11 DL 30/4/2019 per nuove assunzioni (DL Calabria)	27.547
	<b>1.228.028</b>
<b>art. 81 - Fondo premialità e fasce</b>	
costituzione anno 2022	2.158.574
Incremento art. 101 comma 2 CCNL 2022 - valore incremento fasce art. 97 c.1	47.328
Incremento art. 102 comma 5 CCNL 2022 - incremento 145,53 x 467 dipendenti	67.963
Incremento art. 103 comma 7 CCNL 2022 - incremento 68,41 x 467 dipendenti	31.947
Incremento fondo art. 11 DL 30/4/2019 per nuove assunzioni (DL Calabria)	53.313
incremento art. 81 comma 7 - quota non utilizzata fondi art. 80 e 81 anno prec	41.642
	<b>2.400.767</b>
<b>Complessivo</b>	
costituzione anno 2022	3.319.593
incrementi da CCNL	186.700
Residuo fondi anno precedente	41.642
Incremento DL Calabria	80.860
	<b>3.628.795</b>



327 – ATS DELLA VAL PADANA

Dirigenza Sanitaria:

<b>Art. 94 Fondo per la retribuzione degli incarichi</b>	
Costituzione anno 2022	4.453.777
incremento risorse art. 1 comma 435 bis L. 205/2017	33.974
	<b>4.487.751</b>
<b>Art. 95 Fondo per la retribuzione di risultato</b>	
costituzione anno 2022	1.567.047
nessun incremento	0
	<b>1.567.047</b>
<b>Art. 96 Fondo per la retribuzione delle condizioni di lavoro</b>	
costituzione anno 2022	580.409
incremento risorse art. 1 comma 435 L. 205/2017	11.603
	<b>592.012</b>

Dirigenza PTA:

<b>Art. 90 - Fondo retribuzione di posizione</b>	
Costituzione anno 2022	369.203
variazioni nel fondo	0
	<b>369.203</b>
<b>art. 91 - Fondo retribuzione di risultato e altri trattamenti accessori</b>	
Costituzione anno 2022	167.534
variazioni nel fondo	0
	<b>167.534</b>

La quantificazione definitiva dei fondi per il trattamento accessorio del personale del comparto e della dirigenza relativi all'anno 2022, in base ai valori sopra dettagliati, è stata certificata attraverso il Decreto ATS n.265 del 27.04.2023. Tale Decreto è stato certificato da parte del Collegio Sindacale attraverso il verbale n.11 del 27.04.2023.



327 – ATS DELLA VAL PADANA

### **Tempi di pagamento**

Con nota regionale protocollo A1.2023.0224699 del 02/05/2023 sono stati trasmessi i dati relativi allo stock del debito commerciale per gli anni 2021 e 2022 presenti in PCC e ai tempi medi di pagamento forniti dal Ministero dell'Economia e delle Finanze, in data 21 aprile u.s., unitamente al Verbale del Tavolo Adempimenti.

Nella tabella seguente sono esposti i dati tratti dal report MEF:

Tempo medio di pagamento ponderato	Tempo medio di ritardo ponderato
10	-40

### **Indicatore trimestrale di tempestività dei pagamenti**

La gestione della tesoreria ha confermato nell'esercizio 2022 l'andamento positivo degli esercizi precedenti, durante in quali non si è registrata alcuna criticità nei tempi di pagamento.

Per il 2022, l'ITP determinato su tutti i pagamenti di fatture / note, anche verso erogatori pubblici/privati e farmacie, è stato pari a:

	<b>indicatore di tempestività</b>
I trimestre 2022	- 35,88
II trimestre 2022	- 37,60
III trimestre 2022	- 42,19
IV trimestre 2022	- 35,64
anno 2022	- 38,08



## 6. Il bilancio dell'anno 2022

### 6.1 La sintesi del bilancio e la relazione sul grado di raggiungimento degli obiettivi economico-finanziari

Sono state rispettate le assegnazioni (aggiornate in corso d'anno) per i costi a gestione diretta, quali personale, beni e servizi e altri costi.

Il bilancio in sintesi può essere letto dallo Schema SK che per i dati economici del 2021/2022 riporta le seguenti risultanze (dati in euro):

Cod.	Voce	Valore Netto al 31/12/2021	Valore Netto al 31/12/2022	Variazione
		A	B	(B-A)
	<b>RICAVI</b>			
ASLR01	Quota Capitaria	1.004.442.761	1.018.168.213	13.725.452
ASLR02	Funzioni non tariffate	4.681.649	4.639.289	- 42.360
ASLR03	F.do maggiori consumi DRG	-	-	-
ASLR04	F.do maggiori consumi AMBU	-	-	-
ASLR05	Utilizzi contributi esercizi precedenti	4.525.760	27.737.197	23.211.437
ASLR06	Altri contributi e fondi da Regione (al netto rettifiche)	230.304.172	251.259.260	20.955.088
ASLR07	Altri contributi (al netto rettifiche)	2.527.416	5.924.009	3.396.593
ASLR08	Entrate proprie	8.161.365	9.109.371	948.006
ASLR09	Libera professione (art. 55 CCNL)	283.590	286.092	2.502
ASLR10	Prestazioni S.S.R.	-	-	-
ASLR11	Proventi finanziari e straordinari	6.937.894	33.466.764	26.528.870
ASLR13	Ricavi da prestazioni sanitarie	198.487	175.473	- 23.014
R_MOB_A_PR	Mobilità attiva privati	33.038.421	16.803.428	- 16.234.993
R_MOB_I	Mobilità internazionale	10.950	50.100	39.150
	<b>Totale Ricavi (al netto capitalizzati)</b>	<b>1.295.112.465</b>	<b>1.367.619.196</b>	<b>72.506.731</b>
	<b>COSTI</b>			
ASLC01	Drg	379.938.932	397.217.740	17.278.808
ASLC02	Ambulatoriale	179.786.112	200.380.732	20.594.620
ASLC03	Neuropsichiatria	7.253.664	7.341.990	88.326
ASLC04	Screening	2.651.762	3.583.691	931.929
ASLC05	Farmaceutica+Doppio canale	162.740.173	169.937.730	7.197.557
ASLC06	Protesica e dietetica in convenzione	505.775	388.302	- 117.473
ASLC07	File F	101.941.245	108.012.960	6.071.715
ASLC08	Psichiatria	21.411.288	22.787.559	1.376.271
ASLC09	Personale	42.956.488	42.876.994	- 79.494
ASLC10	IRAP personale dipendente	1.900.799	1.861.670	- 39.129
ASLC11	Libera professione (art. 55 CCNL) + IRAP	239.791	243.814	4.023





## 327 – ATS DELLA VAL PADANA

Cod.	Voce	Valore Netto al 31/12/2021	Valore Netto al 31/12/2022	Variazione
ASSIC01	Prestazioni socio-sanitarie	202.883.352	204.689.007	1.805.655
ASLC12	Ammortamenti (al netto dei capitalizzati)	339.969	321.262	- 18.707
ASLC13	Medicina Generale e Pediatri	72.420.288	72.467.523	47.235
ASLC14	Beni e Servizi (netti)	18.593.962	41.160.013	22.566.051
ASLC15	Altri costi	2.721.934	2.297.558	- 424.376
ASLC16	Accantonamenti dell'esercizio	8.772.377	7.417.349	- 1.355.028
ASLC17	Integrativa e protesica non erogata in farmacia (compresi acq. di beni)	11.319.008	10.862.206	- 456.802
ASLC18	Oneri finanziari e straordinari	2.363.457	14.000.186	11.636.729
ASLC19	Prestazioni sanitarie	40.267.873	23.877.341	- 16.390.532
C_MOB_A_PR	Mobilità attiva privati	33.038.421	34.764.217	1.725.796
C_MOB_I	Mobilità internazionale	1.065.795	1.129.352	63.557
	<b>Totale Costi (al netto capitalizzati)</b>	<b>1.295.112.465</b>	<b>1.367.619.196</b>	<b>72.506.731</b>
ASLR12	Contributo da destinare al finanziamento del PSSR, progetti obiettivo, miglioramento qualità offerta e realizzazione piani di sviluppo regionali (FSR indistinto)	-	-	-
	<b>Risultato economico</b>	-	-	-
	<b>Totale costi sanitari</b>	<b>1.092.229.113</b>	<b>1.162.930.189</b>	<b>70.701.076</b>
	(Valori in Euro)			

Nel prospetto seguente sono sintetizzati gli obiettivi economici finanziari, con evidenza della rendicontazione sul relativo grado di raggiungimento, sia nell'ambito degli obiettivi di performance sia come obiettivi aziendali:

titolo obiettivo	descrizione obiettivo	indicatori di performance	REND.FINALE misurazione indicatori	REND.FINALE % raggiung.
Percorso Certificabilità di bilancio	Piena attuazione delle procedure elaborate nell'ambito del percorso per l'attuazione della certificabilità del bilancio (P.A.C.), per la parte che impatta sugli utenti/ fornitori	Realizzazione attività previste nel piano di lavoro	pienamente raggiunto	100
Modalità pagamento on line Pago Pa	Consolidamento della procedura per consentire il pagamento on line di tutte le prestazioni di servizi a pagamento erogate	Richiesta di pagamento all'utenza/avvisi di pagamento emessi	pienamente raggiunto	100



## 327 – ATS DELLA VAL PADANA

titolo obiettivo	descrizione obiettivo	indicatori di performance	REND.FINALE misurazione indicatori	REND.FINALE % raggiung.
Quadratura tra patrimonio netto e investimenti finanziati	Con applicazione ai dati al 31/12/2021 - consuntivo da redigere nel 2022 - verifica della piena quadratura tra fonti di finanziamento residue e cespiti netti autofinanziati, con particolare evidenza ai fini della quadratura di:1. immobilizzazioni in corso;2. quote di contributi ricevute e ancora non destinate.	cespiti netti autofinanziati /patrimonio netto (scorporate le quote di contributi non ancora utilizzati)	Pieno raggiungimento: le immobilizzazioni sterilizzate nette sono in quadratura con il patrimonio netto, detratti i valori delle fonti non destinate (come si evince dal file allegato).Le immobilizzazioni in corso al 31/12/2021 non avevano alcun valore (nessuna opera / lavoro in corso).	100
Verifica delle partite pregresse attive e passive e delle voci generiche di credito e di debito	In vista di possibili migrazione di dati, nonchè in recepimento delle procedure PAC, consolidare le base dati dei valori patrimoniali di credito / debito, attraverso:1. Analisi e verifica delle partite aperte verso creditori e debitori, confronto con i saldi complessivi dei relativi, sistematizzazione delle eventuali rettifiche effettuate con scritture.2. Analisi delle voci generiche di altri debiti e altri crediti.3. Verifica delle fatture da ricevere e delle note di credito da ricevere ancora aperte.	numero di record controllati (partite o conti) /numero di record da controllare (partite o conti)	Pienamente raggiunto	100
Congruità accantonamento a fondo cause legali	Congruità dell'accantonamenti per cause legali a seguito ipotesi ricevuta dall'UOS Avvocatura	Ammontare dell'importo previsto dall'UOS Avvocatura= richiesta accantonamento in sede di assestamento a Regione Lombardia	Raggiunto con la redazione del bilancio d'esercizio 2021.	100
Legge Regionale n. 22/21	Attuazione legge Regionale per gli ambiti di competenza	azioni effettuate/azioni richieste da RL e da ATS	In attuazione di quanto richiesto da regione, pienamente raggiunto.	100
Tempi di Pagamento	Rispetto delle tempistiche previste dalla normativa vigente	1) Rispetto delle scadenze delle fatture2) Mantenimento di un valore ITP negativo	Pienamente raggiunto, si rimanda alla rendicontazione inviata in Regione entro il 31/01/2023	100
Acquisti centralizzati ATS Bergamo - (Regole -Pag.10 delibera Regole)	Rispetto delle scadenze di pagamento delle note di debito emesse dall'ATS Bergamo	Numero fatture pagate entro i 30 gg = numero totale fatture ricevute	Pienamente raggiunto, si rimanda alla rendicontazione inviata in Regione entro il 31/01/2023	100

327 – ATS DELLA VAL PADANA

## 6.2 Il confronto dei Conti Economici Consuntivo e Preventivo e relazione sugli scostamenti

Di seguito la tabella di confronto dei valori, con di seguito i commenti delle variazioni.

Cod.	Voce	BPE 2022 Decreto 1492/2022	BES 2022	Differenza	Commento
	<b>RICAVI</b>				
ASLR01	Quota Capitaria	1.086.335.432	1.018.168.213	-68.167.219	Variazione conseguente alle dinamiche sotto riportate di costo e ricavo
ASSI01	Ricavi ASSI		0	0	Nessuna variazione
ASLR02	Funzioni non tariffate	4.681.649	4.639.289	-42.360	Variazione marginale a livello assoluto
ASLR03	F.do maggiori consumi DRG		0	0	Nessuna variazione
ASLR04	F.do maggiori consumi AMBU		0	0	Nessuna variazione
ASLR05	Utilizzi contributi esercizi precedenti	2.814.682	27.737.197	24.922.515	Assegnazione specifica regionale
ASLR06	Altri contributi e fondi da Regione (al netto rettifiche)	210.660.635	251.259.260	40.598.625	Assegnazione specifica regionale
ASLR07	Altri contributi (al netto rettifiche)	1.011.734	5.924.009	4.912.275	Incremento principalmente dovuto ai contributi per emergenza Ucraina e Pervinca
ASLR08	Entrate proprie	8.103.544	9.109.371	1.005.827	Maggior introito da prestazioni veterinarie
ASLR09	Libera professione (art. 55 CCNL)	271.195	286.092	14.897	Variazione marginale a livello assoluto
ASLR10	Prestazioni S.S.R.		0	0	Nessuna variazione
ASLR11	Proventi finanziari e straordinari	0	33.466.764	33.466.764	Voce non prevista in fase di preventivo
ASLR13	Ricavi da prestazioni sanitarie	0	175.473	175.473	Variazione marginale a livello assoluto
R_MOB_A_PR	Mobilità attiva privati	30.432.040	16.803.428	-13.628.612	Recepimento tabelle regionali
R_MOB_I	Mobilità internazionale		50.100	50.100	Variazione marginale a livello assoluto
	<b>Totale Ricavi (al netto capitalizzati)</b>	<b>1.344.310.911</b>	<b>1.367.619.196</b>	<b>23.308.285</b>	
				0	
	<b>COSTI</b>			<b>0</b>	
ASLC01	Drg	428.854.840	397.217.740	-31.637.100	Valori da tabelle consuntive regionali
ASLC02	Ambulatoriale	191.147.768	200.380.732	9.232.964	
ASLC03	Neuropsichiatria	7.451.899	7.341.990	-109.909	
ASLC04	Screening	2.303.685	3.583.691	1.280.006	
ASLC05	Farmaceutica+Doppio canale	159.905.418	169.937.730	10.032.312	
ASLC06	Protesica e dietetica in convenzione	190.244	388.302	198.058	
ASLC07	File F	106.224.159	108.012.960	1.788.801	
ASLC08	Psichiatria	26.185.425	22.787.559	-3.397.866	
ASLC09	Personale	43.620.601	42.876.994	-743.607	Riduzione imputabile alla difficoltà nel reclutamento di personale medico
ASLC10	IRAP personale dipendente	2.046.508	1.861.670	-184.838	Variazione correlata alla voce precedente
ASLC11	Libera professione (art. 55 CCNL) + IRAP	229.379	243.814	14.435	Variazione marginale a livello assoluto



## 327 – ATS DELLA VAL PADANA

Cod.	Voce	BPE 2022 Decreto 1492/2022	BES 2022	Differenza	Commento
ASSIC01	Prestazioni socio-sanitarie	207.911.136	204.689.007	-3.222.129	Variazione percentuale marginale (-1.5%)
ASLC12	Ammortamenti (al netto dei capitalizzati)	360.110	321.262	-38.848	Variazione marginale a livello assoluto
ASLC13	Medicina Generale e Pediatri	73.440.395	72.467.523	-972.872	L'andamento rispecchia la carenza di MMG/PLS
ASLC14	Beni e Servizi (netti)	14.869.647	41.160.013	26.290.366	Incremento costi principalmente dovuto all'impatto dell'influenza aviaria
ASLC15	Altri costi	2.658.515	2.297.558	-360.957	Diminuzione L 210/92
ASLC16	Accantonamenti dell'esercizio	1.055.271	7.417.349	6.362.078	Impatto rinnovi contrattuali per personale dipendente e convenzionato
ASLC17	Integrativa e protesica non erogata in farmacia (compresi acq. di beni)	10.885.789	10.862.206	-23.583	Variazione marginale a livello assoluto
ASLC18	Oneri finanziari e straordinari	0	14.000.186	14.000.186	Voce non prevista in fase di preventivo
ASLC19	Prestazioni sanitarie	34.538.082	23.877.341	-10.660.741	Riduzione costi per tamponi/vaccinazioni
C_MOB_A_PR	Mobilità attiva privati	30.432.040	34.764.217	4.332.177	Recepimento tabelle regionali
C_MOB_I	Mobilità internazionale		1.129.352	1.129.352	Recepimento tabelle regionali
	<b>Totale Costi (al netto capitalizzati)</b>	<b>1.344.310.911</b>	<b>1.367.619.196</b>	<b>23.308.285</b>	
				0	
ASLR12	Contributo da destinare al finanziamento del PSSR, progetti obiettivo, miglioramento qualità offerta e realizzazione piani di sviluppo regionali (FSR indistinto)			0	Nessuna variazione
				0	
	<b>Risultato economico</b>	<b>0</b>	<b>0</b>	<b>0</b>	
				0	
	<b>Totale costi sanitari</b>			<b>0</b>	



### 6.3 La relazione sui costi per livelli essenziali di assistenza e relazione sugli scostamenti

#### 6.3.1 Premessa

La rilevazione dei costi per livelli essenziali di assistenza (Modello LA) è avvenuta nel rispetto:

- delle indicazioni delle linee guida regionali sul Controllo di Gestione;
- delle linee guida ministeriali del nuovo modello LA approvato con DM del 24 maggio 2019 ad oggetto “Adozione dei nuovi modelli di rilevazione economica Conto Economico (CE), Stato Patrimoniale (SP), dei costi di Livelli essenziali di Assistenza, (LA) e Conto del Presidio (CP), degli enti del Servizio sanitario nazionale” e pubblicato nel Supplemento ordinario alla Gazzetta Ufficiale n. 147 del 25 giugno 2019;
- delle “Istruzioni operative coan – rilevazione Contabilità separata covid ex DL 18/2020” fornite periodicamente dall’U.O. Rete Territoriale della Direzione Generale Welfare, ufficio regionale competente in materia di controllo di gestione;
- delle ulteriori indicazioni fornite fornite dall’U.O. Rete Territoriale della Direzione Generale Welfare, ufficio regionale competente in materia di controllo di gestione.

La rilevazione dei costi per livelli di assistenza ha come presupposto lo sviluppo di un sistema di contabilità analitica aziendale affidabile e completo nonché di un’articolazione per centri di costo coerente con i Livelli e Sub-Livelli di assistenza del Modello stesso.

Il piano dei centri di costo dell’ATS VAL PADANA è coerente con la struttura del Modello LA. Infatti ad ogni centro di costo corrisponde un Livello/Sub-Livello di assistenza.

Nel 2022, in continuità con quanto iniziato nel 2020 e proseguito nel 2021 a causa dell’emergenza pandemica, il piano centri di costo e dei fattori produttivi della contabilità analitica sono stati aggiornati così da consentire la rilevazione puntuale di tutti i costi e ricavi legati all’evento pandemico.

Nel 2022 inoltre il piano dei centri di costo è stato integrato con il centro di costo dedicato all’Emergenza Ucraina al fine di contabilizzare separatamente i costi relativi alla nuova emergenza.

L’imputazione dei costi ai Livelli e Sub-Livelli di assistenza è avvenuta secondo le modalità previste per l’attribuzione dei costi:

- ✓ nel caso di costi riferibili in modo esclusivo ad un centro di costo, l’imputazione è avvenuta in modo diretto;
- ✓ qualora, viceversa, i costi sono riferibili a più centri di costo, il rispettivo valore è stato ripartito proporzionalmente ad uno specifico criterio di attribuzione, o driver, individuato.

La rappresentazione per Livello e Sub-Livello di assistenza è avvenuta secondo il criterio del costo pieno: per i centri di costo generali, che sono riferiti a più codici LA, si è proceduto all’articolazione dei costi tra i



Livelli assistenziali di competenza adottando idonei driver, quali il peso del costo del personale.

### 6.3.2 Quadratura LA-CE

E' stata garantita la quadratura fra il totale dei costi registrati nel modello LA e il totale dei costi registrati nel modello CE.

A tal fine è stata assicurata la riconduzione delle voci di costo esposte nel modello CE negli aggregati di costo individuati nel Modello LA secondo le indicazioni fornite dalle linee guida regionali e ministeriali, a livello totale delle macrovoci economiche (colonne del Modello LA) ma anche per singole poste del Modello LA collegabili a specifici conti CE.

La quadratura è stata garantita anche a livello di dettaglio:

- ✓ LA\_SAN (modello LA al netto delle voci di consolidato) vs NI\_SAN
- ✓ LA\_CONS (modello LA di sole voci di consolidato) vs NI\_CONS
- ✓ ALLEGATO 3.a

- **Controlli di qualità acquisto di prestazioni sanitarie e socio-sanitarie**

Si riportano di seguito gli esiti dei controlli restituiti dal Portale SCRIBA nella colonna LA "Prestazioni sanitarie", dettagliati per LA\_SAN e LA\_CONS, con un campo note volto a spiegare le differenze riscontrate:





327 – ATS DELLA VAL PADANA

## LA\_SAN

ENTE	LIVELLO_CE	IMPORTO_LA	IMPORTO_CE	DELTA	MOTIVAZIONE SQUADRATURA
327	1F110	895.160,00	895.160,00	-	
327	2A110	56.025.072,00	58.077.468,00	2.052.396,00	Il delta è imputabile a: <b>813.936 €</b> Vaccinazioni Anti-Covid MMG imputati sul Livello 1A110-Vaccinazioni ; <b>965.722 €</b> Tamponi Covid MMG imputati sul Livello 1A120-Altri interventi per la sorveglianza, prevenzione e controllo delle malattie infettive e parassitarie; <b>115.523 €</b> Prestazioni ADI COVID MMG imputati sul Livello 2H111-Cure domiciliari; <b>157.215 €</b> Quota PAI MMG imputati sul Livello 1F121-Altre attività svolte in ambito extra-ospedaliero.
327	2A120	12.332.688,00	12.668.966,00	336.278,00	Il delta è imputabile a: <b>81.808 €</b> Vaccinazione Anti-Covid PLS imputati sul Livello 1A110-Vaccinazioni ; <b>254.470 €</b> Tamponi Covid PLS imputati sul Livello 1A120-Altri interventi per la sorveglianza, prevenzione e controllo delle malattie infettive e parassitarie.
327	2A132	32.592.805,00	32.592.805,00	-	
327	2B100	4.672.451,00	4.672.451,00	-	
327	2D100+2G130+3E100	3.343.870,00	3.343.870,00	-	
327	2E110	120.385.505,00	120.385.505,00	-	
327	2E120	20.291.796,00	20.291.796,00	-	
327	2F111	1.120.049,00	1.120.049,00	-	
327	2F112	3.513.226,00	3.513.226,00	-	
327	2F113	5.407.201,00	5.407.201,00	-	
327	2G120	74.889.179,00	75.958.185,00	1.069.006,00	<b>21.272 €</b> relativi al costo di un biologo convenzionato Sumai che ha svolto la propria attività per il SIAN (CDC STD 1020100-Igiene degli alimenti e della nutrizione), che sono confluite nel livello 1E100-Sicurezza alimentare - Tutela della salute dei consumatori; <b>107.113 €</b> relativi alle prestazioni ambulatoriali Covid (no tamponi) che sono confluiti nel livello 1A120-Altri interventi per la sorveglianza, prevenzione e controllo delle malattie infettive e parassitarie; <b>1.034.390 €</b> relativi all'acquisto di prestazioni ambulatoriali di medicina sportiva imputate sul CDC 1050500-Medicina dello sport, che sono confluiti nel livello 1F121-Altre attività svolte in ambito extra-ospedaliero. Infine sono stati imputati su questi Livelli di assistenza anche: <b>93.769 €</b> riferiti al NI 50201130010020-Contributi/Rimborsi per cure all'estero;
327	2H111	10.672.494,00	10.556.971,00	(115.523,00)	Il delta è imputabile al conto NI 50201010010000-(Assistenza per medicina di base convenzionata: Medici Medicina Generale) e si riferisce ai costi imputati sul CDC STD 2081130-COV20 - Assistenza Covid a domicilio (ADI) relativi a ADP COVID (nuova voce 117 del tracciato STORCEDO) che è confluito su questo livello.
327	2H112	652.865,00	652.865,00	-	
327	2H120	1.161.356,00	1.161.356,00	-	
327	2H130+2I150+2J160	2.697.521,00	2.697.521,00	-	
327	2H140+2I110+2J110	6.411.398,00	6.411.398,00	-	
327	2H150+2I120+2J120	28.787.221,00	28.787.221,00	-	
327	2I130+2J130+2H160	5.353.186,00	5.353.186,00	-	
327	2I140	3.781.845,00	3.781.845,00	-	
327	2J140	106.842.299,00	106.842.299,00	-	
327	2J150	3.938.404,00	3.938.404,00	-	
327	2K100	1.009.062,00	1.009.062,00	-	
327	3A100	-	-	-	
327	3B100+3C100+3D100	168.502.285,00	167.025.740,00	(1.476.545,00)	Il delta è imputabile al conto NI 82010110010010-Sopravvenienze passive v/terzi relative all'acquisto prestaz. sanitarie da operatori accreditati, imputato sul livello 3B130.



327 – ATS DELLA VAL PADANA

## LA\_CONS

ENTE	LIVELLO_CE	IMPORTO_LA	IMPORTO_CE	DELTA	MOTIVAZIONE SQUADRATURA
327	1F110	2.688.531,00	2.688.531,00	-	
327	2A110	-	-	-	
327	2D100+2G130+3E100	-	-	-	
327	2E110	-	-	-	
327	2E120	116.822.359,00	116.822.359,00	-	
327	2F112	1.210.032,00	1.210.032,00	-	
327	2F113	-	-	-	
327	2G120	110.155.491,00	110.561.761,00	406.270,00	<p>Il delta si riferisce a:            € 6.564 relativi all'acquisto di prestazioni ambulatoriali di medicina sportiva imputate sul CDC 1050500-Medicina dello sport, che sono confluite nel livello 1F121 - Altre attività svolte in ambito extra-ospedaliero.            € 399.706 relativi alle prestazioni ambulatoriali Covid (no tamponi) che sono confluite nel livello 1A120- Altri interventi per la sorveglianza, prevenzione e controllo delle malattie infettive e parassitarie.</p>
327	2H111	406.520,00	406.520,00	-	
327	2H112	4.036.345,00	4.036.345,00	-	
327	2H130+2I150+2J160	4.736.857,00	4.736.857,00	-	
327	2H140+2I110+2J110	16.376.161,00	16.376.161,00	-	
327	2H150+2I120+2J120	-	-	-	
327	2I140	-	-	-	
327	2I140	16.263,00	16.263,00	-	
327	2I150	1.955.006,00	1.955.006,00	-	
327	2K100	-	-	-	
327	3A100	22.524.353,00	22.524.353,00	-	
327	3B100+3C100+3D100	256.624.527,00	256.624.527,00	-	



### 6.3.3 Confronto con il Modello LA precedente

Così come per i due esercizi precedenti, anche nel corso del 2022 si è registrato, seppur in decremento, un dispendio di risorse necessarie a fronteggiare l'emergenza da Sars-CoV-2.

La distribuzione della spesa sanitaria nei diversi livelli di assistenza risente ancora dei costi legati all'emergenza Covid (siano essi emergenti che non) e ciò influisce in modo sostanziale sui confronti con gli esercizi pre-pandemia.

Si rappresentano dunque, per macro-livelli di assistenza, le % dei due esercizi a confronto:

	Macrovoce economiche	% LA 2022	% LA 2021	DELTA % LA 2022 vs LA 2021
19999	TOTALE PREVENZIONE COLLETTIVA E SANITA' PUBBLICA	7,31%	7,75%	-0,44%
29999	TOTALE ASSISTENZA DISTRETTUALE	59,51%	59,58%	-0,07%
39999	TOTALE ASSISTENZA OSPEDALIERA	33,19%	32,67%	0,51%
48888	TOTALE COSTI PER ATTIVITA' DI RICERCA			
49999	TOTALE GENERALE	100,00%	100,00%	0,00%

#### I. PREVENZIONE COLLETTIVA E SANITA' PUBBLICA

Rispetto all'anno precedente, si evidenzia una riduzione pari a **-0,44%** sul Macro-Livello PREVENZIONE COLLETTIVA E SANITA' PUBBLICA:

Dettaglio variazioni livelli di assistenza "PREVENZIONE COLLETTIVA E SANITA' PUBBLICA"

COD LA	Macrovoce economiche	Modello LA 2022	Modello LA 2021	Delta LA 2022 vs LA 2021	Delta % LA 2022 vs LA 2021
1A100	Sorveglianza, prevenzione e controllo delle malattie infettive e parassitarie, inclusi	25.565.924	49.731.042	- 24.165.118	-48,59%
1B100	Tutela della salute e della sicurezza degli ambienti aperti e confinati	3.748.799	3.526.081	222.718	6,32%
1C100	Sorveglianza, prevenzione e tutela della salute e sicurezza nei luoghi di lavoro	7.380.752	4.145.749	3.235.003	78,03%
1D100	Salute animale e igiene urbana veterinaria	39.129.332	21.473.184	17.656.148	82,22%
1E100	Sicurezza alimentare - Tutela della salute dei consumatori	14.816.711	14.036.260	780.451	5,56%
1F100	Sorveglianza e prevenzione delle malattie croniche, inclusi la promozione di stili di	8.122.771	5.965.518	2.157.253	36,16%
1G100	Attività medico legali per finalità pubbliche	-	-	-	
1H100	Contributo Legge 210/92	1.104.632	1.435.043	- 330.411	-23,02%

Si segnala, sul **Macro-Livello I**, una importante contrazione dei costi imputati ai seguenti livelli di assistenza dell'area Prevenzione:

- 1A110-Vaccinazioni
- 1A120- Altri interventi per la sorveglianza, prevenzione e controllo delle malattie infettive e parassitarie



Nel corso del 2022, infatti, l'andamento epidemiologico della pandemia SARS-Cov-19 ha comportato una diminuzione della domanda di tamponi (livello 1A120) e di vaccinazioni (livello 1A110), in coerenza con le circolari ministeriali e con le indicazioni regionali in materia di sorveglianza sanitaria e di campagne vaccinali.

Sono diminuiti di conseguenza anche i costi correlati all'emergenza covid quali:

- Costo del personale dedicato alla sorveglianza epidemiologica e tutti gli eventuali costi connessi;
- Costi dei DPI utilizzati dal personale dipendente dell'ATS, MMG/PLS e Guardie Mediche per contrastare il diffondersi del virus;
- Costi relativi al consumo di beni sanitari (materiale diagnostico compresi i test rapidi, Tamponi salivari disinfettanti, spray e gel igienizzanti, etc...);
- Costi relativi al consumo di beni non sanitari (Materiale di guardaroba: consumi di camici monouso, occhiali di sicurezza, facciali filtranti, tute monouso per MMG, PLS, Guardie Mediche e per il personale ATS; Materiale di pulizia: consumi di candeggina, bombolette air control per Guardie Mediche e per il personale ATS; Materiale di convivenza in genere: consumi di sacchetti per campionamenti;
- Costi relativi a servizi non sanitari a fronte dell'emergenza covid (Servizi di pulizia straordinaria edifici ATS, servizi di disinfestazione e sanificazione sedi ATS e sedi di continuità assistenziale, Servizi di elaborazione dati, etc...)

L'incremento rilevante dell'area Prevenzione, che di fatto compensa la riduzione di cui sopra, si è registrato invece sui livelli **1C100-Sorveglianza, prevenzione e tutela della salute e sicurezza nei luoghi di lavoro (+78,03%)** e **1D100-Salute animale e igiene urbana veterinaria (+82,22%)**.

Nell'area prevenzione infatti, il personale che nel pieno periodo pandemico dedicava la propria attività a fronteggiare l'emergenza (il cui costo viene imputato al livello 1A120), è tornato a svolgere nel corso del 2022 le attività ordinarie di tutela della salute (Livello 1B100) sorveglianza, prevenzione e tutela della salute e sicurezza nei luoghi di lavoro (livello 1C100).

L'incremento di costi rilevato sul livello "Salute animale e igiene urbana veterinaria" è invece da imputarsi sostanzialmente a due fattori:

- **Veterinaria: servizi sanitari per erogazione di prestazioni**

Nel corso del 2022 sono stati indennizzati gli allevatori che a fine 2021 avevano subito gli abbattimenti a causa di focolai di influenza aviaria che avevano colpito il territorio dell'ATS.

In ottemperanza al dettato del Decreto Legislativo 25 gennaio 2010, n. 9 "Attuazione della direttiva 2005/94/CE del Consiglio del 20/12/2005 relative a misure comunitarie di lotta contro l'influenza aviaria e che abroga la direttiva 92/40/CEE", infatti, i servizi veterinari nei casi confermati (focolai) di Influenza Aviaria ad Alta Patogenicità (HPAI) hanno provveduto all'abbattimento e distruzione degli animali presenti negli allevamenti infetti nonché alla distruzione di eventuali prodotti (es. uova – mangimi) o attrezzature non disinfettabili (es. bancali in legno – materiale per lettiera – cartoni contenitori per uova).

Gli animali, i prodotti e gli strumenti distrutti, a norma della Legge n. 218 del 2 giugno 1988 e dei conseguenti



## 327 – ATS DELLA VAL PADANA

decreti attuativi (DM n. 298 del 20 luglio 1989 e DM n. 587 del 19 agosto 1996), sono stati indennizzati ai legittimi proprietari secondo le modalità contenute nelle norme richiamate e nelle note ministeriali e regionali di affinamento delle procedure.

- **Veterinaria: servizi non sanitari**

Sono state inoltre sostenute spese connesse all'estinzione dei focolai infettivi, che hanno riguardato le operazioni di paratura, abbattimento, carico, trasporto e distruzione di tutti gli animali e materiali di cui sopra.

## II. ASSISTENZA DISTRETTUALE

Il Macro-Livello 2, dove si registra un **-0,07%**, nel complesso risulta in linea rispetto al 2021 sul totale dei costi.

Dettaglio variazioni livelli di assistenza "ASSISTENZA DISTRETTUALE"

COD LA	Macro voci economiche	Modello LA 2022	Modello LA 2021	Delta LA 2022 vs LA 2021	Delta % LA 2022 vs LA 2021
2A100	Assistenza sanitaria di base	110.557.387	106.814.805	3.742.582	3,50%
2B100	Continuità assistenziale	5.858.932	6.757.860	- 898.928	-13,30%
2C100	Assistenza ai turisti	-	-	-	-
2D100	Emergenza sanitaria territoriale	3.343.870	3.057.662	286.208	9,36%
2E100	Assistenza farmaceutica	280.774.528	267.172.265	13.602.263	5,09%
2F100	Assistenza integrativa e protesica	11.263.203	11.832.028	- 568.825	-4,81%
2G100	Assistenza specialistica ambulatoriale	189.837.602	170.603.967	19.233.635	11,27%
2H100	Assistenza sociosanitaria distrettuale, domiciliare e territoriale	33.976.473	34.484.122	- 507.649	-1,47%
2I100	Assistenza sociosanitaria semi-residenziale	13.031.259	12.591.395	439.864	3,49%
2I100	Assistenza sociosanitaria residenziale	163.653.134	157.261.690	6.391.444	4,06%
2K100	Assistenza termale	1.009.226	789.543	219.683	27,82%
2L100	Assistenza presso strutture sanitarie interne alle carceri	-	-	-	-

Nel dettaglio dei singoli Livelli di assistenza, sono diminuiti nel 2021 (-13.30%) i costi sul livello **2B100 -Continuità assistenziale**. Tale decremento è dovuto essenzialmente alla riduzione dell'attività delle USCA (Unità Speciali di Continuità Assistenziale) attive da fine marzo 2020 per fronteggiare l'emergenza epidemiologica sul territorio.

Si registra invece un incremento (+9,36%) sul livello **2D100 - Emergenza Sanitaria Territoriale** da imputarsi al costo relativo a Trasporti fuori regione (mobilità passiva in compensazione).

Il costo dell'assistenza specialistica ambulatoriale, che nel corso della pandemia si era drasticamente ridotto per effetto della minore produzione da parte degli erogatori dell'attività ordinaria e per l'imputazione del costo relativo all'acquisto di prestazioni per tamponi e sierologici sul livello della Prevenzione, nel corso del 2022 ha registrato una ripresa (+11,27%).

L'assistenza socio sanitaria ha fatto registrare una diminuzione di costi sul regime domiciliare (-1,47%), mentre sono in incremento di costi sul regime residenziale (+4,06%) e semi-residenziale (+3,46%).

Si registra, infine, un incremento dell'assistenza termale (+27,82%), anch'essa segno di ripresa dopo l'ondata pandemica.



### III. ASSISTENZA OSPEDALIERA

L'Assistenza Ospedaliera registra un incremento su tutti i livelli, rispetto al 2022, pari a **+0.51%** sul totale dei costi.

Dettaglio variazioni livelli di assistenza "ASSISTENZA OSPEDALIERA"

COD LA	Macrovoce economiche	Modello LA 2022	Modello LA 2021	Delta LA 2022 vs LA 2021	Delta % LA 2022 vs LA 2021
3A100	Attività di Pronto soccorso	22.524.353	18.168.317	4.356.036	23,98%
3B100	Assistenza ospedaliera per acuti	385.573.326	363.474.487	22.098.839	6,08%
3C100	Assistenza ospedaliera per lungodegenti	2.863.336	2.647.010	216.326	8,17%
3D100	Assistenza ospedaliera per riabilitazione	40.939.824	38.746.642	2.193.182	5,66%
3E100	Trasporto sanitario assistito	-	-	-	
3F100	Attività trasfusionale	1.649.644	-	1.649.644	
3G100	Attività a supporto dei trapianti di cellule, organi e tessuti	-	-	-	
3H100	Attività a supporto della donazione di cellule riproduttive	-	-	-	

Il costo relativo all'Attività di Pronto Soccorso, in aumento del 23,98%, risente da un lato dell'incremento degli accessi in PS da parte dei cittadini rispetto al periodo di piena pandemia e dall'altro dalla riduzione del costo dei pazienti PS da COVID-19 che nei Modelli LA precedenti era confluito sul livello della Prevenzione.

Il costo per l'assistenza ospedaliera per ACUTI sale grazie all'incremento dei ricoveri ordinari (cioè tutti quegli interventi "di elezione", non urgenti, che il ministero della Salute aveva bloccato durante la fase di emergenza, alcuni dei quali ad elevato costo DRG) che confermano il progressivo miglioramento, rispetto al periodo pandemico, in termini di accessibilità alle cure.

L'assistenza ospedaliera per lungodegenti e per la riabilitazione sono anch'esse in incremento rispetto all'anno precedente.





## 7. Confronto Decreto Consuntivo 2022 e Consuntivo 2022 per codice SK

Nella tabella seguente sono posti a confronto i valori di assegnazione di cui a Decreto 6983 del 12/05/2023 con i dati inseriti nel bilancio d'esercizio, con piena quadratura dei valori:

Cod.	Voce	Assegnazione definitiva 2022	BES 2022	Variazione
	<b>RICAVI</b>			
ASLR01	Quota Capitaria	1.018.168.213	1.018.168.213	0
ASLR02	Funzioni non tariffate	4.639.289	4.639.289	0
ASLR03	F.do maggiori consumi DRG	-	-	0
ASLR04	F.do maggiori consumi AMBU	-	-	0
ASLR05	Utilizzi contributi esercizi precedenti	27.737.197	27.737.197	0
ASLR06	Altri contributi e fondi da Regione (al netto rettifiche)	251.259.260	251.259.260	0
ASLR07	Altri contributi (al netto rettifiche)	5.924.009	5.924.009	0
ASLR08	Entrate proprie	9.109.371	9.109.371	0
ASLR09	Libera professione (art. 55 CCNL)	286.092	286.092	0
ASLR10	Prestazioni S.S.R.	-	-	0
ASLR11	Proventi finanziari e straordinari	33.466.764	33.466.764	0
ASLR13	Ricavi da prestazioni sanitarie	175.473	175.473	0
R_MOB_A_PR	Mobilità attiva privati	16.803.428	16.803.428	0
R_MOB_I	Mobilità internazionale	50.100	50.100	0
	<b>Totale Ricavi (al netto capitalizzati)</b>	<b>1.367.619.196</b>	<b>1.367.619.196</b>	<b>0</b>
	<b>COSTI</b>			
ASLC01	Drg	397.217.740	397.217.740	0
ASLC02	Ambulatoriale	200.380.732	200.380.732	0
ASLC03	Neuropsichiatria	7.341.990	7.341.990	0
ASLC04	Screening	3.583.691	3.583.691	0
ASLC05	Farmaceutica+Doppio canale	169.937.730	169.937.730	0
ASLC06	Protesica e dietetica in convenzione	388.302	388.302	0
ASLC07	File F	108.012.960	108.012.960	0
ASLC08	Psichiatria	22.787.559	22.787.559	0



## 327 – ATS DELLA VAL PADANA

Cod.	Voce	Assegnazione definitiva 2022	BES 2022	Variazione
ASLC09	Personale	42.876.994	42.876.994	0
ASLC10	IRAP personale dipendente	1.861.670	1.861.670	0
ASLC11	Libera professione (art. 55 CCNL) + IRAP	243.814	243.814	0
ASSIC01	Prestazioni socio-sanitarie	204.689.007	204.689.007	0
ASLC12	Ammortamenti (al netto dei capitalizzati)	321.262	321.262	0
ASLC13	Medicina Generale e Pediatri	72.467.523	72.467.523	0
ASLC14	Beni e Servizi (netti)	41.160.013	41.160.013	0
ASLC15	Altri costi	2.297.558	2.297.558	0
ASLC16	Accantonamenti dell'esercizio	7.417.349	7.417.349	0
ASLC17	Integrativa e protesica non erogata in farmacia (compresi acq. di beni)	10.862.206	10.862.206	0
ASLC18	Oneri finanziari e straordinari	14.000.186	14.000.186	0
ASLC19	Prestazioni sanitarie	23.877.341	23.877.341	0
C_MOB_A_PR	Mobilità attiva privati	34.764.217	34.764.217	0
C_MOB_I	Mobilità internazionale	1.129.352	1.129.352	0
	<b>Totale Costi (al netto capitalizzati)</b>	<b>1.367.619.196</b>	<b>1.367.619.196</b>	<b>0</b>
ASLR12	Contributo da destinare al finanziamento del PSSR, progetti obiettivo, miglioramento qualità offerta e realizzazione piani di sviluppo regionali (FSR indistinto)	-	-	-
	<b>Risultato economico</b>	-	-	-
	<b>Totale costi sanitari</b>	<b>1.162.930.189</b>	<b>1.162.930.189</b>	<b>0</b>
	(Valori in Euro)			



## 8. Sintesi dei principali scostamenti rispetto al IV CET 2022 per codice SK

Di seguito sono riportati i valori del Bilancio posti a confronto, per ogni riga di SK, con i valori del IV CET, con il commento alle voci più significative:

Cod.	Voce	IV CET	BES 2022	Differenza	Commento
	<b>RICAVI</b>				
ASLR01	Quota Capitaria	1.055.428.996	1.018.168.213	-37.260.783	la quota capitaria si incrementa in quadratura con le variazioni dei costi di sistema definiti da Regione
ASSIRO1	Ricavi ASSI	0	0	0	
ASLR02	Funzioni non tariffate	4.631.587	4.639.289	7.702	Variazione marginale a livello assoluto
ASLR03	F.do maggiori consumi DRG	0	0	0	
ASLR04	F.do maggiori consumi AMBU	0	0	0	
ASLR05	Utilizzi contributi esercizi precedenti	9.308.951	27.737.197	18.428.246	aumentano gli utilizzi per effetto di assegnazioni regionali disposte in conto residui
ASLR06	Altri contributi e fondi da Regione (al netto rettifiche)	226.042.010	251.259.260	25.217.250	si incrementano per le maggiori assegnazioni regionali sia vincolate che indistinte
ASLR07	Altri contributi (al netto rettifiche)	3.447.103	5.924.009	2.476.906	Incremento contributi per emergenza Ucraina/Ministero Salute
ASLR08	Entrate proprie	9.095.280	9.109.371	14.091	Variazione marginale a livello assoluto
ASLR09	Libera professione (art. 55 CCNL)	271.258	286.092	14.834	Variazione marginale a livello assoluto
ASLR10	Prestazioni S.S.R.	0	0	0	
ASLR11	Proventi finanziari e straordinari	23.649.393	33.466.764	9.817.371	si incrementano per la rilevazione dei proventi e degli oneri straordinari esposti nel preconsuntivo e quelli di successiva assegnazione come dettagliato in NI descrittiva e negli specifici modelli
ASLR13	Ricavi da prestazioni sanitarie	187.000	175.473	-11.527	Variazione marginale a livello assoluto
R_MOB_A_PR	Mobilità attiva privati	31.129.974	16.803.428	-14.326.546	Recepimento tabelle regionali
R_MOB_I	Mobilità internazionale	0	50.100	50.100	Variazione marginale a livello assoluto
	<b>Totale Ricavi (al netto capitalizzati)</b>	<b>1.363.191.552</b>	<b>1.367.619.196</b>	<b>4.427.644</b>	
	<b>COSTI</b>				
ASLC01	Drg	400.175.247	397.217.740	-2.957.507	aggiornamento delle prestazioni sanitarie da sistema in base ai flussi effettivi validati
ASLC02	Ambulatoriale	186.011.070	200.380.732	14.369.662	
ASLC03	Neuropsichiatria	8.041.599	7.341.990	-699.609	
ASLC04	Screening	1.462.984	3.583.691	2.120.707	
ASLC05	Farmaceutica+Doppio canale	170.036.714	169.937.730	-98.984	
ASLC06	Protesica e dietetica in convenzione	179.931	388.302	208.371	
ASLC07	File F	107.289.153	108.012.960	723.807	
ASLC08	Psichiatria	26.156.601	22.787.559	-3.369.042	
ASLC09	Personale	42.889.130	42.876.994	-12.136	Variazione marginale a livello assoluto
ASLC10	IRAP personale dipendente	1.865.762	1.861.670	-4.092	Variazione marginale a livello assoluto
ASLC11	Libera professione (art. 55 CCNL) + IRAP	231.181	243.814	12.633	Variazione marginale a livello assoluto
ASSIC01	Prestazioni socio-sanitarie	211.195.079	204.689.007	-6.506.072	Riduzione relative all'acquisto di prestazioni socio sanitarie da CDD e da RSA private e RSD private. Si registrano anche riduzioni per le cure intermedie



## 327 – ATS DELLA VAL PADANA

Cod.	Voce	IV CET	BES 2022	Differenza	Commento
					pubbliche e per le cure palliative domiciliari da strutture private.
ASLC12	Ammortamenti (al netto dei capitalizzati)	321.262	321.262	0	Nessuna differenza
ASLC13	Medicina Generale e Pediatri	73.685.175	72.467.523	-1.217.652	i costi per la medicina generale riflettono la rilevazione dei costi in assestamento
ASLC14	Beni e Servizi (netti)	39.263.368	41.160.013	1.896.645	Incremento imputabile ai servizi non sanitari, solo parzialmente compensate da riduzioni su altre voci di costo.
ASLC15	Altri costi	2.295.736	2.297.558	1.822	Variazione marginale a livello assoluto
ASLC16	Accantonamenti dell'esercizio	6.165.075	7.417.349	1.252.274	Incremento imputabile ai rinnovi contrattuali di MMG/PLS/MCA e personale dipendente solo parzialmente controbilanciato dal decremento degli altri accantonamenti
ASLC17	Integrativa e protesica non erogata in farmacia (compresi acq. di beni)	10.896.102	10.862.206	-33.896	Variazione marginale a livello assoluto
ASLC18	Oneri finanziari e straordinari	12.165.374	14.000.186	1.834.812	si incrementano per la rilevazione dei proventi e degli oneri straordinari esposti nel preconsuntivo e quelli di successiva assegnazione come dettagliato in NI descrittiva e negli specifici modelli
ASLC19	Prestazioni sanitarie	25.601.997	23.877.341	-1.724.656	Riduzione imputabile ai minor costi sostenuti per tamponi e vaccinazioni.
C_MOB_A_PR	Mobilità attiva privati	37.263.012	34.764.217	-2.498.795	Recepimento tabelle regionali
C_MOB_I	Mobilità internazionale	0	1.129.352	1.129.352	Recepimento tabelle regionali
	<b>Totale Costi (al netto capitalizzati)</b>	<b>1.363.191.552</b>	<b>1.367.619.196</b>	<b>4.427.644</b>	
				0	
ASLR12	Contributo da destinare al finanziamento del PSSR, progetti obiettivo, miglioramento qualità offerta e realizzazione piani di sviluppo regionali (FSR indistinto)			0	
				0	
	<b>Risultato economico</b>	<b>0</b>	<b>0</b>	<b>0</b>	
				0	
	<b>Totale costi sanitari</b>			<b>0</b>	



## 9. Fatturazione elettronica e PCC

È costante l'attività di monitoraggio dei dati sulla PCC, con la verifica periodica della corretta acquisizione dei dati di pagamento dalla piattaforma Siope+. Nei casi inoltre in cui, per motivi comprovati (es. DURC irregolare, incompletezza dei flussi comprovante la fornitura ...), il pagamento avvenga oltre la scadenza originaria, sono inseriti per singola fattura i giorni di sospensione per il corretto calcolo dell'ITP.

Al fine di rappresentare correttamente l'effettiva entità del debito scaduto, sono state aggiornate le date di scadenza delle fatture riferite ai saldi ancora non liquidabili degli erogatori privati accreditati.

Pertanto la PCC è pienamente aggiornata con i dati di pagamento e dello stock del debito.

Il dato dello stock alla data del 16.01.2023 era pari a € 24.519,09 così composto:

- € 1.218,60 (n. 5 documenti) - posizioni ferme per DURC in verifica;
- € 1.466,61 (n. 7 documenti) - posizioni ferme per DURC irregolare;
- - € 5.924,64 (n. 2 documenti) - posizioni pagate - in attesa di aggiornamento AreaRGS;
- € 88,60 (n. 1 documento) - posizione in attesa dichiarazione tracciabilità dei flussi finanziari;
- € 22.282,16 (n. 3 documenti) - posizioni di erogatori privati accreditati in attesa di note di credito (è in corso l'aggiornamento della scadenza);
- € 7.295,60 (n. 1 documento) - posizione da chiudere con risarcimento assicurativo pagato direttamente al fornitore;
- - € 1.907,84 (n. 51 documenti) - posizioni non liquidabili a vario titolo.

Le posizioni di debito non liquidabili sono aggiornate con lo stato "in attesa di liquidazione".



## 10. Tempi di pagamento e ITP

La gestione della tesoreria ha confermato nell'esercizio 2022 l'andamento positivo degli esercizi precedenti, durante in quali non si è registrata alcuna criticità nei tempi di pagamento.

Per il 2022, l'ITP determinato su tutti i pagamenti di fatture / note, anche verso erogatori pubblici/privati e farmacie, è stato pari a:

	<b>indicatore di tempestività</b>
I trimestre 2022	- 35,88
II trimestre 2022	- 37,60
III trimestre 2022	- 42,19
IV trimestre 2022	- 35,64
anno 2022	- 38,08

RL S.C.R.I.B.A.





327 – ATS DELLA VAL PADANA

## 11. Fatti di rilievo avvenuti dopo la chiusura dell'esercizio

Nessun fatto di rilievo.

Mantova, 12 maggio 2023

Il Direttore Generale  
Dott. Salvatore Mannino  
F.to Il Direttore Generale ai sensi D.Lgs. 39/93

RL S.C.R.I.B.A.





**Agenzia di Tutela della Salute**

della Val Padana

Codice azienda

327

*Regione Lombardia*

BILANCIO D'ESERCIZIO 2022

**Nota Integrativa Descrittiva**

**SANITARIA E SOCIO SANITARIA**



## Sommario

1. Criteri generali di formazione del bilancio d'esercizio.....	4
2. Criteri di valutazione adottati per la redazione del bilancio d'esercizio.....	5
3. Dati relativi al personale.....	7
STATO PATRIMONIALE.....	8
4. Immobilizzazioni immateriali e materiali.....	9
4.1 Immobilizzazioni Immateriali.....	9
4.2 Immobilizzazioni Materiali.....	11
4.3 Ulteriori trasferimenti/rettifiche ai sensi della L.R 23/2015.....	28
5. Immobilizzazioni Finanziarie.....	31
6. Rimanenze.....	33
6.1 Ulteriori trasferimenti/rettifiche ai sensi della L.R 23/2015.....	34
7. Crediti.....	35
7.1 Ulteriori trasferimenti/rettifiche ai sensi della L.R 23/2015.....	44
8. Attività finanziarie che non costituiscono immobilizzazioni.....	45
9. Disponibilità liquide.....	46
10. Ratei e risconti attivi.....	47
11. Patrimonio netto.....	48
11.1 Ulteriori trasferimenti/rettifiche ai sensi della L.R 23/2015.....	49
12. Fondi per rischi e oneri.....	49
13. Trattamento di fine rapporto.....	53
14. Debiti.....	55
14.1 Ulteriori trasferimenti/rettifiche ai sensi della L.R 23/2015.....	57
15. Ratei e risconti passivi.....	57
16. Conti d'ordine.....	58
17. Regolarizzazioni contabili relative alle prescrizioni 2021 effettuate sul Bilancio Consuntivo 2022.....	61
CONTO ECONOMICO.....	65
18. Contributi in conto esercizio.....	65
18.1 Contributi in conto esercizio.....	65
18.2 Rettifica contributi c/esercizio per destinazione ad investimenti.....	66
18.3 Utilizzo fondi per quote inutilizzate contributi vincolati di esercizi precedenti.....	67
19. Proventi e ricavi diversi.....	68
19.1 Proventi e ricavi diversi.....	68



19.2 Concorsi, recuperi, rimborsi per attività tipiche .....	69
19.3 Ticket.....	69
19.4 Costi capitalizzati .....	69
19.5 Altri ricavi e proventi.....	70
20. Acquisti di beni.....	71
21. Acquisti di servizi.....	72
21.1 Acquisti di servizi sanitari e non sanitari.....	72
21.2 Acquisti di manutenzione ordinaria .....	79
21.3 Godimento di beni di terzi.....	80
22. Costi del personale.....	82
23. Oneri diversi di gestione.....	91
24. Ammortamenti e svalutazioni.....	91
25. Variazione delle rimanenze .....	93
26. Accantonamenti .....	94
27. Proventi e oneri finanziari.....	95
27.1 Proventi finanziari.....	95
27.2 Oneri finanziari.....	95
28. Rettifiche di valore di attività finanziarie.....	96
29. Proventi e oneri straordinari.....	96
29.1 Proventi straordinari.....	96
29.2 Oneri straordinari .....	98
30. Imposte e tasse.....	103
31. Informazioni relative al Conto Economico dell'attività libero professionale .....	103
32. Informazioni relative alle partite infragruppo.....	104
33. Verifica di cassa al 31 12 2022 .....	104
34. Dati SIOPE al 31 12 2022.....	109
35. Certificazione articoli 57 e 59 CCNL 21 maggio 2018.....	115



## 1. Criteri generali di formazione del bilancio d'esercizio

Il Bilancio di esercizio è costituito dallo Stato Patrimoniale, dal Conto Economico, dal Rendiconto Finanziario e dalla presente Nota Integrativa, ed è corredato dalla Relazione sulla Gestione.

La nota integrativa, secondo il principio contabile OIC 12, fornisce:

- un commento esplicativo dei dati presentati nello stato patrimoniale e nel conto economico, che per loro natura sono sintetici e quantitativi;
- un'evidenza delle informazioni di carattere qualitativo che per loro natura non possono essere fornite dagli schemi di stato patrimoniale e conto economico. La nota integrativa contiene informazioni ulteriori rispetto a quelle fornite dagli schemi di bilancio.

Il contenuto della nota integrativa è definito da:

- alcuni articoli del codice civile, quali: art. 2423 "Redazione del bilancio" e art. 2427 "Contenuto della nota integrativa";
- Principi Contabili Nazionali (OIC);
- dal D.lgs. 118/2011 e s.m.i., nonché dai successivi decreti ministeriali di attuazione.

La presente nota integrativa, in particolare, contiene tutte le informazioni richieste dal D.lgs. 118/2011 e s.m.i., nonché dai successivi decreti ministeriali di attuazione. Fornisce inoltre tutte le informazioni supplementari, anche se non specificamente richieste da disposizioni di legge, ritenute necessarie a dare una rappresentazione veritiera e corretta dei fatti aziendali e in ottemperanza al postulato della chiarezza del bilancio.

Va precisato che le informazioni della nota integrativa sono presentate secondo lo stesso ordine in cui sono esposte le relative voci negli schemi di stato patrimoniale e conto economico.

I valori dello Stato Patrimoniale, del Conto Economico, del Rendiconto Finanziario e delle tabelle di Nota Integrativa sono divisi per migliaia di euro (/000).

### Eventuali deroghe all'applicazione di disposizioni di legge:

GEN01	Non si sono verificati casi eccezionali che, ai sensi dell'articolo 2423, comma 4, codice civile, impongono di derogare alle disposizioni di legge.
-------	---

### Eventuali deroghe al principio di continuità di applicazione dei criteri di valutazione:

GEN02	I criteri utilizzati nella formazione del bilancio non si discostano dai medesimi utilizzati per la formazione del bilancio del precedente esercizio, in particolare nelle valutazioni e nella continuità dei medesimi principi.
-------	--

### Eventuali casi di non comparabilità delle voci rispetto all'esercizio precedente:

GEN03	Tutte le voci relative allo stato patrimoniale, al conto economico e al rendiconto finanziario dell'esercizio precedente sono comparabili con quelle del presente esercizio e non si è reso necessario alcun adattamento.
-------	---

### Altre informazioni di carattere generale, relative alla conversione dei valori

GEN04	Nel corso dell'esercizio non sono state effettuate conversioni di voci di bilancio espresse all'origine in moneta diversa dall'Euro.
-------	--





## 2. Criteri di valutazione adottati per la redazione del bilancio d'esercizio

Il bilancio di esercizio è lo strumento di informazione patrimoniale, finanziaria ed economica dell'azienda sanitaria. Perché possa svolgere tale funzione, il bilancio è stato redatto con chiarezza, così da rappresentare in modo veritiero e corretto la situazione patrimoniale e finanziaria dell'azienda e il risultato economico dell'esercizio.

Le caratteristiche sopra menzionate sono state assicurate, laddove necessario, dall'inserimento di informazioni complementari. Se vi è stata deroga alle disposizioni di legge, essa è stata motivata e ne sono stati esplicitati gli effetti sulla situazione patrimoniale, finanziaria ed economica dell'azienda nella presente nota integrativa.

La valutazione delle voci di bilancio è stata fatta ispirandosi ai principi di prudenza e competenza, tenendo conto della funzione economica dell'elemento attivo e passivo considerato e nella prospettiva della continuazione dell'attività.

L'applicazione del principio di prudenza ha comportato la valutazione individuale degli elementi componenti le singole poste o voci delle attività o passività, per evitare compensi tra perdite che dovevano essere riconosciute e utili da non riconoscere in quanto non realizzati.

In ottemperanza al principio di competenza, l'effetto delle operazioni e degli altri eventi è stato rilevato contabilmente e attribuito all'esercizio al quale tali operazioni ed eventi si riferiscono, e non a quello in cui si concretizzano i relativi movimenti di numerario (incassi e pagamenti).

I criteri di valutazione adottati sono sintetizzati nella tabella che segue.

Posta di Bilancio	Criterio di valutazione
Immobilizzazioni immateriali	<p>Sono iscritte al costo di acquisto o di produzione, inclusi i costi accessori e l'IVA in quanto non detraibile. Sono esposte in bilancio al netto degli ammortamenti effettuati nel corso degli esercizi.</p> <p>Le aliquote di ammortamento sono quelle fissate dal D.lgs. 118/2011 e s.m.i., nonché dai successivi decreti ministeriali di attuazione e dalle indicazioni specifiche regionali in applicazione della normativa vigente e delle eventuali circolari ministeriali.</p> <p><i>Nei casi in cui ci si è avvalsi della facoltà di adottare aliquote superiori o di applicare indicazioni specifiche regionali, i criteri sono indicati in modo specifico dall'azienda nella sezione apposita della specifica tipologia di immobilizzazioni.</i></p> <p>L'iscrizione tra le immobilizzazioni dei costi di impianto e di ampliamento, di ricerca e sviluppo avviene con il consenso del collegio sindacale.</p>
Immobilizzazioni materiali	<p>Sono iscritte al costo di acquisto o di produzione, inclusi i costi accessori e l'IVA in quanto non detraibile. Sono esposte in bilancio al netto dei relativi fondi di ammortamento.</p> <p>Le aliquote di ammortamento sono quelle fissate dal D.lgs. 118/2011 e s.m.i., nonché dai successivi decreti ministeriali di attuazione e dalle indicazioni specifiche regionali in applicazione della normativa vigente e delle eventuali circolari ministeriali.</p> <p><i>Nei casi in cui ci si è avvalsi della facoltà di adottare aliquote superiori o di applicare indicazioni specifiche regionali, i criteri sono indicati in modo specifico dall'azienda nella sezione apposita della specifica tipologia di immobilizzazioni.</i></p> <p>I fabbricati di primo conferimento sono stati iscritti sulla base dei seguenti criteri di valutazione</p> <p><i>Come da Decreto 70580 del 22.12.1997 e Decreto 9042 del 18.04.2011 e successiva costituzione della ATS</i></p> <p>I fabbricati ricevuti a titolo gratuito, dalla regione o da altri soggetti pubblici e privati, successivamente alla costituzione dell'azienda, sono stati iscritti sulla base dei seguenti criteri di valutazione</p> <p><i>Caso non presente</i></p> <p>I costi di manutenzione e riparazione che non rivestono carattere incrementativo del valore e/o della funzionalità dei beni sono addebitati al conto economico dell'esercizio in cui sono sostenuti. Le spese di manutenzione e riparazione aventi natura incrementativa sono imputate all'attivo patrimoniale e, successivamente, ammortizzate. Le immobilizzazioni che, alla fine dell'esercizio, presentano un valore durevolmente inferiore rispetto al residuo costo da ammortizzare vengono iscritte a tale minor valore. Questo non viene mantenuto se negli esercizi successivi vengono meno le ragioni della svalutazione effettuata.</p> <p>Le immobilizzazioni materiali detenute in base a contratti di leasing finanziario vengono contabilizzate secondo quanto previsto dalla vigente normativa italiana, la quale prevede l'addebito a conto economico per competenza dei canoni, l'indicazione dell'impegno per canoni a scadere nei conti d'ordine e l'inserimento del cespite tra le immobilizzazioni solo all'atto del riscatto.</p>
Titoli	Sono iscritti al minor valore tra il prezzo d'acquisto e quanto è possibile realizzare sulla base dell'andamento del mercato.
Partecipazioni	Sono iscritte al costo di acquisto o di sottoscrizione, eventualmente rettificato per riflettere perdite permanenti di valore. Tale minor valore non verrà mantenuto negli esercizi successivi qualora vengano meno le ragioni della svalutazione effettuata.







Rimanenze	Sono iscritte al minore tra costo di acquisto o di produzione e valore desumibile dall'andamento del mercato. Per i beni fungibili il costo è calcolato con il metodo della media ponderata.
Crediti	Sono esposti al presumibile valore di realizzo. L'adeguamento del valore nominale dei crediti al valore presunto di realizzo è ottenuto mediante apposito fondo al fine di tener conto dei rischi di inesigibilità.
Disponibilità Liquide	Sono iscritte in bilancio al loro valore nominale.
Patrimonio Netto	I contributi per ripiano perdite sono rilevati con le modalità previste dal D.lgs. 118/2011 e s.m.i., nonché dai successivi decreti ministeriali di attuazione. I contributi in conto capitale sono rilevati con le modalità previste dal D.lgs. 118/2011 e s.m.i., nonché dai successivi decreti ministeriali di attuazione. Per i beni di primo conferimento, la sterilizzazione degli ammortamenti avviene mediante storno a conto economico di quote della voce di Patrimonio Netto "Finanziamenti per beni di prima dotazione".
Fondi per Rischi e oneri	I fondi per quote inutilizzate di contributi sono costituiti da accantonamenti determinati con le modalità previste dall'art. 29 comma 1, lett. e) del D.lgs. 118/2011 e s.m.i., nonché dai successivi decreti ministeriali di attuazione. I fondi per rischi e oneri sono costituiti da accantonamenti effettuati allo scopo di coprire perdite o debiti di natura determinata e di esistenza certa o probabile, che alla data di chiusura dell'esercizio sono però indeterminati nell'ammontare e/o nella data di sopravvenienza, secondo quanto previsto dall'art. 29, comma 1, lett. g) del D.lgs. 118/2011 e s.m.i., nonché dai successivi decreti ministeriali di attuazione.
Premio operosità Medici SUMAI	È determinato secondo le norme e disposizioni contenute nella Convenzione Unica Nazionale che regolano la determinazione del premio di operosità dei medici SUMAI.
TFR	Rappresenta l'effettivo debito maturato, in conformità alla legge e ai contratti vigenti, verso le seguenti figure professionali: <i>SUMAISTI</i> Il fondo corrisponde al totale delle singole indennità maturate alla data di chiusura del bilancio, al netto degli acconti erogati, ed è pari a quanto si sarebbe dovuto corrispondere nell'ipotesi di cessazione del rapporto di lavoro in tale data.
Debiti	Sono rilevati al loro valore nominale.
Ricavi e costi	Sono rilevati secondo i principi della prudenza e della competenza economica, anche mediante l'iscrizione dei relativi ratei e risconti.
Imposte sul Reddito	Sono determinate secondo le norme e le aliquote vigenti
Conti d'ordine	Impegni e garanzie sono indicati nei conti d'ordine al loro valore contrattuale residuo. I beni di terzi sono indicati nei conti d'ordine in base al loro valore di mercato al momento dell'ingresso in azienda.





### 3. Dati relativi al personale

I dati del personale sono desunti dalle schede del Conto Annuale allegate al Bilancio d'Esercizio di cui sono parte integrante. In sintesi la situazione del Personale è la seguente:

***[Inserire e completare le informazioni sul personale]:***

PERSONALE DIPENDENTE

Il personale dell'azienda al 31.12.2021 era pari a 670 unità, di cui personale part-time 70 unità; al 31.12.2022 il numero delle unità è passato a 673, di cui personale part-time 56 unità.

PERSONALE IN COMANDO AD ALTRI ENTI

Il personale in comando ad altri enti al 31.12.2021 era pari a 1 unità, mentre al 31.12.2022 il numero delle unità è passato a 2.

PERSONALE IN COMANDO DA ALTRI ENTI

Il personale in comando da altri enti al 31.12.2021 era pari a 2 unità, mentre al 31.12.2022 il numero delle unità è passato a 0.

PERSONALE CON ALTRO CONTRATTO: FORMAZIONE LAVORO

Le unità uomini-anno al 31.12.2021 era pari a 0 unità, mentre al 31.12.2022 il numero delle unità è passato a 0.

PERSONALE CON ALTRO CONTRATTO: SOMMINISTRAZIONE

Le unità uomini-anno al 31.12.2021 era pari a 14 unità, mentre al 31.12.2022 il numero delle unità è passato a 8.

PERSONALE CON ALTRO CONTRATTO: LSU

Le unità uomini-anno al 31.12.2021 era pari a 0 unità, mentre al 31.12.2022 il numero delle unità è passato a 0.

PERSONALE IN CONVENZIONE

Le unità di MMG al 31.12.2021 era pari a 449 unità, mentre al 31.12.2022 il numero delle unità è passato a 440.

Le unità di PLS al 31.12.2021 era pari a 77 unità, mentre al 31.12.2022 il numero delle unità è passato a 75.

Le unità di Continuità Assistenziale al 31.12.2021 era pari a 135 unità, mentre al 31.12.2022 il numero delle unità è passato a 156.

Le unità di Altri in convenzione al 31.12.2021 era pari a 1 unità, mentre al 31.12.2022 il numero delle unità è passato a 1.

Per quanto riguarda i dati del personale suddivisi per ruolo (sanitario, professionale, tecnico e amministrativo), categorie (dirigenza e comparto) e profili si rinvia alle apposite tabelle relative al Conto Annuale allegato al Bilancio d'Esercizio.





## STATO PATRIMONIALE

Come indicato nelle Linee Guida procedurali, tenuto conto della complessità di gestione e dell'unicità dell'Azienda, è stato previsto un unico Stato Patrimoniale per le partite relative sia alla gestione SANITARIA che SOCIO SANITARIA (ex ASSI).

Particolare attenzione dovrà essere comunque posta alla corretta allocazione dei contributi regionali e dei relativi crediti e debiti verso la Regione per le singole attività sopra citate e dei Fondi per contributi inutilizzati es. precedenti.

**Si precisa che i valori delle Immobilizzazioni Immateriali e Materiali esposti in Bilancio d'Esercizio (costo, fondo, ammortamento) sono in quadratura con il Registro Cespiti.**

Con decreto 234 del 13/04/2023 sono state definite le dismissioni di beni mobili per impossibilità di utilizzo degli stessi e di immobilizzazioni immateriali (migliorie su beni di terzi che, a seguito di una ricognizione riferita a contratti di comodato/locazione scaduti, sono risultate interamente ammortizzate) per un totale di n. 553 cespiti, di valore d'acquisto originale pari ad euro 392.825,75 e fondo ammortamento euro 390.004,27 (totale gestione sanitaria e sociale).

In dettaglio per tipologia di conto:

Etichette di riga	Numero beni dismessi	decremento valore di acquisizione	decremento fondo ammortamento
<b>NON STERILIZZATI</b>	<b>264</b>	<b>309.508,35</b>	<b>309.508,35</b>
Altri beni materiali gestione caratteristica	42	20.373,10	20.373,10
Altri beni materiali gestione non caratteristica	1	534,30	534,30
Altri costi pluriennali	1	7.909,00	7.909,00
Attrezzature sanitarie e scientifiche	20	69.300,09	69.300,09
Attrezzature tecnico economali	4	1.008,30	1.008,30
Computer e periferiche	112	54.373,66	54.373,66
Costi di pubblicità pluriennali	1	13.055,62	13.055,62
Impianti reti informatiche	4	79.232,96	79.232,96
Impianti telefonici	10	37.124,66	37.124,66
Licenze d'uso (software e altre)	2	14.460,00	14.460,00
Macchine d'ufficio elettriche ed elettroniche	4	867,90	867,90
Mobili e arredi diversi	8	3.128,21	3.128,21
Mobili e arredi d'ufficio	55	8.140,55	8.140,55
<b>STERILIZZATI</b>	<b>289</b>	<b>83.317,40</b>	<b>80.495,92</b>
Altri beni materiali gestione caratteristica ster	15	701,08	701,08
Attrezzature sanitarie e scientifiche ster	8	5.732,14	5.518,66
Attrezzature tecnico economali ster	3	1.667,44	1.535,25
Computer e periferiche ster	166	62.563,94	60.088,13
Impianti elettrici ed idraulici ster	1	92,96	92,96
Licenze d'uso (software e altre) ster	1	5.400,00	5.400,00
Macchine d'ufficio elettriche ed elettroniche ster	4	480,59	480,59
Mobili e arredi diversi ster	7	1.811,65	1.811,65
Mobili e arredi d'ufficio ster	83	4.513,21	4.513,21
Scaffalature ster	1	354,39	354,39
<b>Totale complessivo</b>	<b>553</b>	<b>392.825,75</b>	<b>390.004,27</b>



## 4. Immobilizzazioni immateriali e materiali

### 4.1 Immobilizzazioni Immateriali

#### A.1.1 Costi di impianto e ampliamento

I dati relativi al costo storico, al valore netto iniziale e alle movimentazioni che concorrono alla determinazione del valore netto finale dell'esercizio sono riportate nelle tabelle di Nota Integrativa Tabellare e nelle Schede di dettaglio, laddove previste dal D.lgs. 118/2011 e s.m.i.. Le tabelle sono presenti in allegato agli schemi di Stato Patrimoniale e Conto Economico e costituiscono parte integrante del Bilancio d'Esercizio.

In particolare, per questa categoria, se movimentata, l'iscrizione tra le immobilizzazioni è avvenuta con il consenso del Collegio Sindacale i cui estremi del verbale e le ragioni di iscrizione sono rilevate nella tabella del foglio "Dettaglio\_SP\_San" allegata al Bilancio d'Esercizio. Nel caso di assenza di un verbale specifico del collegio sindacale, si è indicato il verbale di approvazione del bilancio d'esercizio cui il fondo si riferisce.

*PRINCIPALI INFORMAZIONI delle movimentazioni dell'esercizio*

Per la suddetta area di bilancio non sono stati verificati fatti di rilievo e/o non sono rilevati valori di bilancio

*FATTI DI RILIEVO delle movimentazioni dell'esercizio*

Per la suddetta area di bilancio non sono stati verificati fatti di rilievo e/o non sono rilevati valori di bilancio

#### A.1.2 Costi di ricerca e sviluppo

I dati relativi al costo storico, al valore netto iniziale e alle movimentazioni che concorrono alla determinazione del valore netto finale dell'esercizio sono riportate nelle tabelle di Nota Integrativa Tabellare e nelle Schede di dettaglio, laddove previste dal D.lgs. 118/2011 e s.m.i.. Le tabelle sono presenti in allegato agli schemi di Stato Patrimoniale e Conto Economico e costituiscono parte integrante del Bilancio d'Esercizio.

In particolare, per questa categoria, se movimentata, l'iscrizione tra le immobilizzazioni è avvenuta con il consenso del Collegio Sindacale i cui estremi del verbale e le ragioni di iscrizione sono rilevate nella tabella del foglio "Dettaglio\_SP\_San" allegata al Bilancio d'Esercizio. Nel caso di assenza di un verbale specifico del collegio sindacale, si è indicato il verbale di approvazione del bilancio d'esercizio cui il fondo si riferisce.

*PRINCIPALI INFORMAZIONI delle movimentazioni dell'esercizio*

Per la suddetta area di bilancio non sono stati verificati fatti di rilievo e/o non sono rilevati valori di bilancio

*FATTI DI RILIEVO delle movimentazioni dell'esercizio*

Per la suddetta area di bilancio non sono stati verificati fatti di rilievo e/o non sono rilevati valori di bilancio

#### A.1.3 Diritti di brevetto e diritti di utilizzazione delle opere dell'ingegno

I dati relativi al costo storico, al valore netto iniziale e alle movimentazioni che concorrono alla determinazione del valore netto finale dell'esercizio sono riportate nelle tabelle di Nota Integrativa Tabellare e nelle Schede di dettaglio, laddove previste dal D.lgs. 118/2011 e s.m.i.. Le tabelle sono presenti in allegato agli schemi di Stato Patrimoniale e Conto Economico e costituiscono parte integrante del Bilancio d'Esercizio.

Per questa categoria di immobilizzazioni immateriali sono previste le seguenti tipologie:



- A.1.3.a) Diritti di brevetto e diritti di utilizzazione delle opere dell'ingegno - Attività di ricerca
- A.1.3.c) Diritti di brevetto e diritti di utilizzazione delle opere dell'ingegno – Altri

*PRINCIPALI INFORMAZIONI delle movimentazioni dell'esercizio*

Per la suddetta area di bilancio non sono stati verificati fatti di rilievo e/o non sono rilevati valori di bilancio

*FATTI DI RILIEVO delle movimentazioni dell'esercizio*

Per la suddetta area di bilancio non sono stati verificati fatti di rilievo e/o non sono rilevati valori di bilancio

#### A.1.4 Immobilizzazioni immateriali in corso e acconti

I dati relativi al costo storico, al valore netto iniziale e alle movimentazioni che concorrono alla determinazione del valore netto finale dell'esercizio sono riportate nelle tabelle di Nota Integrativa Tabellare e nelle Schede di dettaglio, laddove previste dal D.lgs. 118/2011 e s.m.i.. Le tabelle sono presenti in allegato agli schemi di Stato Patrimoniale e Conto Economico e costituiscono parte integrante del Bilancio d'Esercizio.

*PRINCIPALI INFORMAZIONI delle movimentazioni dell'esercizio*

Per la suddetta area di bilancio non sono stati verificati fatti di rilievo e/o non sono rilevati valori di bilancio

*FATTI DI RILIEVO delle movimentazioni dell'esercizio*

Per la suddetta area di bilancio non sono stati verificati fatti di rilievo e/o non sono rilevati valori di bilancio

#### A.1.5 Altre immobilizzazioni immateriali

I dati relativi al costo storico, al valore netto iniziale e alle movimentazioni che concorrono alla determinazione del valore netto finale dell'esercizio sono riportate nelle tabelle di Nota Integrativa Tabellare e nelle Schede di dettaglio, laddove previste dal D.lgs. 118/2011 e s.m.i.. Le tabelle sono presenti in allegato agli schemi di Stato Patrimoniale e Conto Economico e costituiscono parte integrante del Bilancio d'Esercizio.

Per questa categoria di immobilizzazioni immateriali sono previste le seguenti tipologie:

- A.1.5.a) Concessioni, licenze, marchi e diritti simili
- A.1.5.c) Migliorie su beni di terzi
- A.1.5.e) Pubblicità (da ammortizzare)
- A.1.5.g) Altre immobilizzazioni immateriali

In particolare, per la categoria **A.1.5.e) Pubblicità (da ammortizzare)**, se movimentata, l'iscrizione tra le immobilizzazioni è avvenuta con il consenso del Collegio Sindacale i cui estremi del verbale e le ragioni di iscrizione sono rilevate nella tabella del foglio "Dettaglio\_SP\_San" allegata al Bilancio d'Esercizio. Nel caso di assenza di un verbale specifico del collegio sindacale, si è indicato il verbale di approvazione del bilancio d'esercizio cui il fondo si riferisce.

*PRINCIPALI INFORMAZIONI delle movimentazioni dell'esercizio*

**Concessioni, licenze, marchi e diritti simili**

Sono stati dismessi beni come da tabella sopra riportata.

**Migliorie su beni di terzi**

Nessuna variazione rispetto all'esercizio precedente.





**Pubblicità (da ammortizzare)**

Sono stati di smessi beni come da tabella sopra riportata.

**Altre immobilizzazioni immateriali**

Sono stati di smessi beni come da tabella sopra riportata.

*FATTI DI RILIEVO delle movimentazioni dell'esercizio*

Per la suddetta area di bilancio non sono stati verificati fatti di rilievo e/o non sono rilevati valori di bilancio

**ALTRE INFORMAZIONI RELATIVE ALLE IMMOBILIZZAZIONI IMMATERIALI**

**IMM01 – Aliquote di ammortamento immobilizzazioni immateriali.**

Inserire nella cella in giallo solo in caso le aliquote utilizzate in azienda sono diverse da quelle previste dalla normativa vigente e motivare le ragioni nella tabella precedente:

Immobilizzazioni Immateriali	Allegato 3 - D.lgs. 118/2011	Aliquota utilizzata dall'azienda
COSTI DI IMPIANTO E AMPLIAMENTO	20,0%	
COSTI DI RICERCA E SVILUPPO	20,0%	
DIRITTI DI BREVETTO E UTILIZZAZIONE OPERE INGEGNO	durata legale del diritto o, in assenza, 20,0%	
DIRITTI DI CONCESSIONE, LICENZE MARCHI E DIRITTI SIMILI	durata legale del diritto o, in assenza, 20,0%	
MIGLIORIE SU BENI DI TERZI	aliquota % maggiore tra bene e durata resi- dua contratto	
IMMOBILIZZAZIONI IMMATERIALI IN CORSO E ACCONTI	--	
ALTRE IMMOBILIZZAZIONI IMMATERIALI	20,0%	

Inserire SI o NO nella cella in giallo denominata <<Caso presente in azienda?>>:

Cod.	Informazione	Caso pre- sente in azienda?	Se Sì, illustrare
IMM01	Per le immobilizzazioni immateriali, ci si è avvalsi della facoltà di adottare aliquote di ammortamento superiori a quelle indicate nel D.lgs. 118/2011 e s.m.i., nonché dai successivi decreti ministeriali di attuazione?	NO	Se Sì, illustrare

**4.2 Immobilizzazioni Materiali**

**A.II.1 Terreni**

I dati relativi al costo storico, al valore netto iniziale e alle movimentazioni che concorrono alla determinazione del valore netto finale dell'esercizio sono riportate nelle tabelle di Nota Integrativa Tabellare e nelle Schede di





dettaglio, laddove previste dal D.lgs. 118/2011 e s.m.i.. Le tabelle sono presenti in allegato agli schemi di Stato Patrimoniale e Conto Economico e costituiscono parte integrante del Bilancio d'Esercizio.

Per questa categoria di immobilizzazioni materiali sono previste le seguenti tipologie:

- A.II.1.a) Terreni disponibili
- A.II.1.b) Terreni indisponibili

*PRINCIPALI INFORMAZIONI delle movimentazioni dell'esercizio*

**Terreni disponibili**

Nessuna variazione rispetto all'esercizio precedente.

**Terreni indisponibili**

Nessuna variazione rispetto all'esercizio precedente.

**Acquisizione terreni**

Nessuna variazione rispetto all'esercizio precedente.

**Alienazioni e/o dismissioni**

Nessuna alienazione e/o di missione nell'esercizio.

*FATTI DI RILIEVO delle movimentazioni dell'esercizio*

Per la suddetta area di bilancio non sono stati verificati fatti di rilievo e/o non sono rilevati valori di bilancio

## A.II.2 Fabbricati

I dati relativi al costo storico, al valore netto iniziale e alle movimentazioni che concorrono alla determinazione del valore netto finale dell'esercizio sono riportate nelle tabelle di Nota Integrativa Tabellare e nelle Schede di dettaglio, laddove previste dal D.lgs. 118/2011 e s.m.i.. Le tabelle sono presenti in allegato agli schemi di Stato Patrimoniale e Conto Economico e costituiscono parte integrante del Bilancio d'Esercizio.

Per questa categoria di immobilizzazioni materiali sono previste le seguenti tipologie:

- A.II.2.a) Fabbricati non strumentali (disponibili)
- A.II.2.b) Fabbricati (indisponibili)

*PRINCIPALI INFORMAZIONI delle movimentazioni dell'esercizio*

**Fabbricati non strumentali (disponibili)**

Nessuna variazione rispetto all'esercizio precedente.

**Fabbricati (indisponibili)**

Nessuna variazione rispetto all'esercizio precedente.

**Acquisizione fabbricati**

Nessuna acquisizione nell'esercizio.

**Alienazioni e/o dismissioni**

Nessuna alienazione e/o di missione nell'esercizio



*FATTI DI RILIEVO delle movimentazioni dell'esercizio*

Per la suddetta area di bilancio non sono stati verificati fatti di rilievo e/o non sono rilevati valori di bilancio

**A.II.3 Impianti e macchinari**

I dati relativi al costo storico, al valore netto iniziale e alle movimentazioni che concorrono alla determinazione del valore netto finale dell'esercizio sono riportate nelle tabelle di Nota Integrativa Tabellare e nelle Schede di dettaglio, laddove previste dal D.lgs. 118/2011 e s.m.i.. Le tabelle sono presenti in allegato agli schemi di Stato Patrimoniale e Conto Economico e costituiscono parte integrante del Bilancio d'Esercizio.

*PRINCIPALI INFORMAZIONI delle movimentazioni dell'esercizio*

- L'incremento dell'esercizio rilevato alla riga 10203010020020 di € 8.585 è relativo alla realizzazione di impianti elettrici ed idraulici finanziati con l'utilizzo della riserva plusvalenze da reinvestire come da decreto ATS n. 330 del 30/06/2020.
- L'incremento dell'esercizio rilevato alla riga 10203010030020 di € 139.360 è relativo alla realizzazione di impianti telefonici finanziati con utilizzo riserva plusvalenze da reinvestire come da decreto ATS n. 330 del 30/06/20.
- L'incremento nell'esercizio rilevato alla riga 10203010040020 di € 23.058 è relativo alla realizzazione di impianti di allarme e sicurezza finanziati con DGR 4386/21 "Determinazioni in ordine al programma di investimento per l'esercizio finanziario 2021"

Variano nell'anno per le dismissioni di impianti elettrici ed idraulici, telefonici e altri impianti e macchinari specifici per complessivi € 116.451.

Sono iscritti gli ammortamenti dell'anno.

*FATTI DI RILIEVO delle movimentazioni dell'esercizio*

Nessun fatto di rilievo oltre alle variazioni sopra descritte

**A.II.4 Attrezzature sanitarie e scientifiche**

I dati relativi al costo storico, al valore netto iniziale e alle movimentazioni che concorrono alla determinazione del valore netto finale dell'esercizio sono riportate nelle tabelle di Nota Integrativa Tabellare e nelle Schede di dettaglio, laddove previste dal D.lgs. 118/2011 e s.m.i.. Le tabelle sono presenti in allegato agli schemi di Stato Patrimoniale e Conto Economico e costituiscono parte integrante del Bilancio d'Esercizio.

*PRINCIPALI INFORMAZIONI delle movimentazioni dell'esercizio*

Variano nell'anno per le dismissioni di beni sopra commentate, con la rilevazione di una minusvalenza di € 213 tra gli "Oneri Straordinari" alla voce 82010005010000 Minusvalenze.

Come indicato nelle linee guida regionali, tale minusvalenza derivante dalle dismissioni dei cespiti finanziati è stata sterilizzata attraverso la contabilizzazione di un "provento straordinario" alla voce 81010120000000, relativamente alla quota parte di contributo non utilizzata.

Variano nell'anno per le dismissioni sopra commentate e per l'acquisizione di nuove attrezzature sanitarie per € 30.855 così finanziate:

- € 8.562 DGR 2464/19 Interventi urgenti a contrasto del fenomeno antinfortunistico;





- € 12.532 utilizzo riserva plusvalenze da reinvestire come da decreto ATS 528/21 del 7/10/2021;
- € 9.761 DGR 3966/20 Misure di supporto all'export di alimenti, mangimi sottoprodotti di origine animale e di animali vivi da aziende lombarde verso paesi terzi (quota di contributo anni precedenti destinata ad investimenti).

Sono stati dismessi beni come da tabella sopra riportata.

Sono iscritti gli ammortamenti dell'anno

*FATTI DI RILIEVO delle movimentazioni dell'esercizio*

Nessun fatto di rilievo oltre alle variazioni sopra descritte.

### A.II.5 Mobili ed arredi

I dati relativi al costo storico, al valore netto iniziale e alle movimentazioni che concorrono alla determinazione del valore netto finale dell'esercizio sono riportate nelle tabelle di Nota Integrativa Tabellare e nelle Schede di dettaglio, laddove previste dal D.lgs. 118/2011 e s.m.i.. Le tabelle sono presenti in allegato agli schemi di Stato Patrimoniale e Conto Economico e costituiscono parte integrante del Bilancio d'Esercizio.

*PRINCIPALI INFORMAZIONI delle movimentazioni dell'esercizio*

Variano nell'anno per le dismissioni sopra commentate e per l'acquisizione di nuovi mobili e arredi per € 44.321 così finanziate:

- € 25.732 DGR 4386/21 Determinazioni in ordine al programma di investimento per l'esercizio finanziario 2021;
- € 18.546 DGR 2464/19 Interventi urgenti a contrasto del fenomeno antinfortunistico;
- € 43 utilizzo riserva plusvalenze da reinvestire come da decreto ATS 330 del 30/06/20.

Inoltre sono ammortizzati per la quota annuale

*FATTI DI RILIEVO delle movimentazioni dell'esercizio*

Nessun fatto di rilievo oltre alle variazioni sopra descritte.

### A.II.6 Automezzi

I dati relativi al costo storico, al valore netto iniziale e alle movimentazioni che concorrono alla determinazione del valore netto finale dell'esercizio sono riportate nelle tabelle di Nota Integrativa Tabellare e nelle Schede di dettaglio, laddove previste dal D.lgs. 118/2011 e s.m.i.. Le tabelle sono presenti in allegato agli schemi di Stato Patrimoniale e Conto Economico e costituiscono parte integrante del Bilancio d'Esercizio.

*PRINCIPALI INFORMAZIONI delle movimentazioni dell'esercizio*

Per la suddetta area di bilancio non sono rilevati valori di bilancio.

*FATTI DI RILIEVO delle movimentazioni dell'esercizio*

Nessun fatto di rilievo oltre alle variazioni sopra descritte.





### A.II.7 Oggetti d'arte

I dati relativi al costo storico, al valore netto iniziale e alle movimentazioni che concorrono alla determinazione del valore netto finale dell'esercizio sono riportate nelle tabelle di Nota Integrativa Tabellare e nelle Schede di dettaglio, laddove previste dal D.lgs. 118/2011 e s.m.i.. Le tabelle sono presenti in allegato agli schemi di Stato Patrimoniale e Conto Economico e costituiscono parte integrante del Bilancio d'Esercizio.

**Come richiesto dal Tavolo Adempimenti MEF, si chiede di precisare la tipologia ed ubicazione, nonché gli oneri sostenuti per la conservazione/mantenimento di tali beni**

*PRINCIPALI INFORMAZIONI delle movimentazioni dell'esercizio*

Per la suddetta area di bilancio non sono rilevati valori di bilancio.

*FATTI DI RILIEVO delle movimentazioni dell'esercizio*

Per la suddetta area di bilancio non sono rilevati valori di bilancio.

### A.II.8 Altre immobilizzazioni materiali

I dati relativi al costo storico, al valore netto iniziale e alle movimentazioni che concorrono alla determinazione del valore netto finale dell'esercizio sono riportate nelle tabelle di Nota Integrativa Tabellare e nelle Schede di dettaglio, laddove previste dal D.lgs. 118/2011 e s.m.i.. Le tabelle sono presenti in allegato agli schemi di Stato Patrimoniale e Conto Economico e costituiscono parte integrante del Bilancio d'Esercizio.

In particolare, per la categoria **Altri Beni (sterilizzati e non)**, se movimentata, l'iscrizione tra le immobilizzazioni è avvenuta indicando la tipologia dei singoli beni in modo dettagliato tabella del foglio "Dettaglio\_SP\_San" allegata al Bilancio d'Esercizio.

*PRINCIPALI INFORMAZIONI delle movimentazioni dell'esercizio*

Variano nell'anno per le dismissioni di beni sopra commentate, con la rilevazione di una minusvalenza di € 2.608 tra gli "Oneri Straordinari" alla voce 82010005010000 Minusvalenze.

Come indicato nelle linee guida regionali, tale minusvalenza derivante dalle dismissioni dei cespiti finanziati è stata sterilizzata attraverso la contabilizzazione di un "provento straordinario" alla voce 81010120000000, relativamente alla quota parte di contributo non utilizzata.

E' inoltre iscritta la quota di ammortamento a annuale.

Le acquisizioni dell'esercizio di Elaboratori e personal computer e altre attrezzature EDP (Sterilizzati) e macchine ufficio elettriche ed elettroniche (sterilizzati) per € 23.010 sono così finanziate:

- € 7.754 utilizzo riserva plusvalenze da reinvestire come da decreto ATS 330 del 30/06/20;
- € 14.164 DGR 2464/19 Interventi urgenti a contrasto del fenomeno antinfortunistico;
- € 1.092 DGR 4386/21 Determinazioni in ordine al programma di investimento per l'esercizio finanziario 2021.

Le acquisizioni dell'esercizio di Macchine d'ufficio elettriche ed elettroniche (Sterilizzate) per € 693 sono così finanziate:

- € 340 DGR 2464/19 Interventi urgenti a contrasto del fenomeno antinfortunistico;
- € 353 utilizzo riserva plusvalenze da reinvestire come da decreto ATS 330 del 30/06/20.

Le acquisizioni dell'esercizio di Altri beni (Sterilizzati) per € 32.509 sono così finanziate:

- € 1.654 DGR 164/18 Piano triennale straordinario di intervento in materia di salute e sicurezza nei luoghi di lavoro;





- € 4.784 utilizzo riserva pl usvalenze da reinvestire come da decreto ATS 330 del 30/06/20
- € 2.464 DGR 2464/19 Interventi urgenti a contrasto del fenomeno antinfortunistico;
- € 21.671 DGR 3966/20 Misure di supporto all'export di alimenti, mangimi sottoprodotti di origine animale e di animali vivi da aziende lombarde verso paesi terzi (quota di contributo a anni precedenti destinata ad investimenti);
- € 1.936 utilizzo riserva pl usvalenze da reinvestire come da decreto ATS 528/21 del 7/10/2021;

Sono stati dismessi beni come da tabella sopra riportata.

Si precisa di seguito la composizione delle voci "Altre":

*A.II.8.a.7) Altri beni materiali da ammortizzare gestione caratteristica (Non sterilizzati)*

Nr.	Descrizione	Anno di Gestione	Valore Totale Bene	Fondo Ammortamento	Valore Netto Bene
CR-01611	VENTILATORE A COLONNA LANDIA -	2000	20,14	20,14	0,00
CR-02963	VENTILATORE A COLONNA LANDIA -	2000	20,14	20,14	0,00
CR-04449	SCALA MARKOS 5 GRADINI	1998	53,3	53,3	0,00
CR-05849	VENTILATORE A PIANTANA NORDIK	1999	70,03	70,03	0,00
CR-05925	VENTILATORE A PIANTANA	1999	17,97	17,97	0,00
CR-06913	VENTILATORE A COLONNA LANDIA -	2000	20,14	20,14	0,00
CR-06920	VENTILATORE A COLONNA LANDIA -	2000	20,14	20,14	0,00
CR-07293	CARRELLO IN ACCIAIO ZINCATO C/RUOTE	1999	61,97	61,97	0,00
CR-08127	CASSETTA PORTACHIAVI IN METALLO	1999	33,09	33,09	0,00
CR-09352	MORSA TRAPANO FZA GHISA	2000	116,26	116,26	0,00
CR-09354	COMPRESSORE AD ARIA	1999	148,74	148,74	0,00
CR-09358	TRAPANO A COLONNA TT16F	2000	384,24	384,24	0,00
CR-09909	TRAPANO BOSH GBH	2000	630,72	630,72	0,00
CR-10093	FRIGORIFERO COMBINATO INDESIT	2000	451,9	451,9	0,00
CR-11270	FRIGORIFERO MOD. RG 1302 WHITE	1999	303,06	303,06	0,00
CR-11656	DEMINERALIZZATORE LINE REFIL	2000	697,22	697,22	0,00
CR-13535	BICICLETTA CICLO 26 OLANDA ECO	2000	108,46	108,46	0,00
CR-14518	TAGLIA BULLONE COSMOS IN DOTAZIONE	2001	159,65	159,65	0,00
CR-14828	VENTILATORE A COLONNA LANDIA -	2001	20,14	20,14	0,00
CR-15032	IDROPULITRICE NEW TYPE 120MF/120BAR	2001	1.210,12	1.210,12	0,00
CR-15033	SMERIGLIATRICE FEIN WSS6 650W	2001	164,61	164,61	0,00
CR-15034	SEGNETTO HILTI WSJ 110	2001	353,26	353,26	0,00
CR-15035	BANCO DA LAVORO BB MOD. BM	2001	285,08	285,08	0,00
CR-15036	SEGATRICE FEMI A NASTRO C/LAMA	2001	1.437,82	1.437,82	0,00
CR-15037	BASAMENTO FEMI PER BANCO DA LAVORO	2001	183,45	183,45	0,00
CR-15220	SMERIGLIATRICE MOD. ATO75 1HP 380V	2001	607,35	607,35	0,00
CR-15221	ASPIRATORE DI POLVERI PER SMERIGLIA	2001	545,38	545,38	0,00
CR-15222	BASAMENTO A COLONNA PER SMERIGLIATR	2001	328,47	328,47	0,00
CR-15226	BANCO DA LAVORO BB MOD. B1 PIANO	2001	402,84	402,84	0,00
CR-15227	MORSA DA BANCO IN GHISA MOD. MG/10	2001	115,27	115,27	0,00
CR-15606	TERMOFISSATRICE	2001	2.717,13	2.717,13	0,00
CR-16447	SCALA IN ALLUMINIO	2002	71,89	71,89	0,00
CR-16546	CARRELLO PER MAGAZZINO	2002	234	234	0,00
CR-16612	FRIGORIFERO+CONGELATORE A CASSETTI	2002	1.104,00	1.104,00	0,00
CR-17262	CARRELLO PER MAGAZZINO	2002	69,95	69,95	0,00
CR-17776	VENTILATORE DA TAVOLO	2002	42	42	0,00
CR-17942	SCALA QUADRA 10 GRADINI	2002	143,02	143,02	0,00
CR-18087	MIXER SOUNDCRAFT NOTEPAD 4 CANALI	2002	690,17	690,17	0,00
CR-18088	CASSA ACUSTICA MOD. PM 100	2002	450	450	0,00
CR-18089	MICROFONO A CONDENSER DA STUDIO	2002	654	654	0,00





Nr.	Descrizione	Anno di Gestione	Valore Totale Bene	Fondo Ammortamento	Valore Netto Bene
CR-18090	MICROFONO A CONDENSER DA STUDIO	2002	654	654	0,00
CR-18091	MICROFONO PIATTO DA SUPERFICIE MOD.	2002	345,6	345,6	0,00
CR-18092	MICROFONO A CONDENSER OMNIDIREZIONA	2002	345,6	345,6	0,00
CR-18095	SCALA IN ALLUMINIO	2002	97,92	97,92	0,00
CR-19182	VIDEOPROIETTORE	2003	1.464,00	1.464,00	0,00
CR-19466	VIDEOPROIETTORE	2003	1.945,20	1.945,20	0,00
CR-19755	ARMADIO FRIGORIFERO EVERLASTING	2003	2.288,40	2.288,40	0,00
CR-19772	APPARECCHIATURA TERCA 2	2003	1.872,00	1.872,00	0,00
CR-20103	FOTOCAMERA DIGITALE	2003	290,4	290,4	0,00
CR-20626	MISURATORE ELETTRONICO A RAGGIO	2004	424,8	424,8	0,00
CR-20790	VISORE STANDARD A 2 CIFRE LUMINOSE	2004	468	468	0,00
CR-20791	TELECOMANDO A RADIOFREQUENZA	2004	97,2	97,2	0,00
CR-21086	SCALA IN ALLUMINIO MAROS 6 GRADINI	2004	76	76	0,00
CR-21285	VIDEOPROIETTORE EPSON EMP-54 CON	2005	1.356,00	1.356,00	0,00
CR-21291	PROIETTORE PER DIAPOSITIVE LEICA	2005	214,8	214,8	0,00
CR-21823	SCALA IN LEGA ALLUMINIO 3 GRADINI+	2005	53,4	53,4	0,00
CR-21910	REGISTRATORE DA TAVOLO C/MICROFONO	2005	125	125	0,00
CR-21952	CASELLARIO IN LEGNO	2005	600	600	0,00
CR-21966	BICICLETTA DA UOMO	2005	130	130	0,00
CR-22011	VIDEOREGISTRATORE COMBO DVD THOMSON	2005	204	204	0,00
CR-22027	VISORE STANDARD A 2 CIFRE LUMINOSE	2005	474	474	0,00
CR-22133	VIDEOPROIETTORE	2005	2.732,40	2.732,40	0,00
CR-22144	SCHERMO PER VIDEOPROIETTORE MANUALE	2005	192	192	0,00
CR-22145	SCHERMO X VIDEOPROIETTORE C/MOTORE	2005	473,14	473,14	0,00
CR-22146	CARRELLO PER MAGAZZINO VERTICALE	2005	63,84	63,84	0,00
CR-22156	VIDEOPROIETTORE EPSON EMP-760	2005	1.840,19	1.840,19	0,00
CR-22158	VIDEOPROIETTORE EPSON EMP-760	2005	1.840,19	1.840,19	0,00
CR-22159	VIDEOPROIETTORE EPSON EMP-760	2005	1.840,19	1.840,19	0,00
CR-22237	VIDEOPROIETTORE BENQ PB 7230	2005	1.546,80	1.546,80	0,00
CR-22284	FOTOCAMERA DIGITALE HP PHOTOSMART	2005	245,18	245,18	0,00
CR-22687	CARRELLO PORTACASSE ACCIAIO INOX	2005	205	205	0,00
CR-22809	CARRELLO ACCIAIO INOX 70X50 CON	2005	173,6	173,6	0,00
CR-22810	CARRELLO ACCIAIO INOX 70X50 CON	2005	173,6	173,6	0,00
CR-22811	CARRELLO ACCIAIO INOX 90X60 CON	2005	196,7	196,7	0,00
CR-22812	CARRELLO ACCIAIO INOX 90X60 CON	2005	196,7	196,7	0,00
CR-22869	VISORE STANDARD A 2 CIFRE LUMINOSE	2005	474	474	0,00
CR-22982	SCHERMO X VIDEOPROIETTORE C/MOTORE	2005	412,8	412,8	0,00
CR-22984	FRIGORIFERO CONGELATORE PORTATILE	2005	900	900	0,00
CR-23255	ASPIRATORE	2006	234,23	234,23	0,00
CR-23256	APP. MULTIFUNZ. VERIFICHE IMPIANTI	2006	636	636	0,00
CR-23296	CONGELATORE ORIZZONTALE WHIRLPOOL	2006	444	444	0,00
CR-23459	FOTOCAMERA DIGITALE KODAK EASYSHARE	2006	830	830	0,00
CR-23472	FOTOCAMERA DIGIT. HP PHOTOSMAR R717	2006	224,4	224,4	0,00
CR-23570	PRESSA MANUALE PER TIMBRI A SECCO	2006	207,36	207,36	0,00
CR-23628	VISORE STANDARD A 2 CIFRE LUMINOSE	2006	474	474	0,00
CR-23630	TELECOMANDO A RADIOFREQUENZA	2006	90	90	0,00
CR-23751	VIDEOCAMERA DIGITALE SAMSUNG	2006	296,84	296,84	0,00
CR-23783	DISTANZIOMETRO LASER PORTATILE	2006	218,4	218,4	0,00
CR-23784	DISTANZIOMETRO LASER PORTATILE LAICA	2006	218,4	218,4	0,00
CR-24548	URNA - ESPOSITORE A PIANTANA	2006	402	402	0,00
CR-24553	URNA - ESPOSITORE A PIANTANA	2006	402	402	0,00
CR-24559	URNA - ESPOSITORE A PIANTANA	2006	402	402	0,00
CR-24681	PROIETTORE EPSON EMP 700	2020	0	0	0,00
CR-24778	FRIGORIFERO PORTATILE	2006	324	324	0,00







Nr.	Descrizione	Anno di Gestione	Valore Totale Bene	Fondo Ammortamento	Valore Netto Bene
CR-24779	FRIGORIFERO PORTATILE	2006	324	324	0,00
CR-24780	FRIGORIFERO PORTATILE	2006	324	324	0,00
CR-24781	FRIGORIFERO PORTATILE	2006	324	324	0,00
CR-24837	SCHERMO X VIDEOPROIETTORE C/MOTORE	2006	422,4	422,4	0,00
CR-25087	TRAPANO	2007	320,39	320,39	0,00
CR-25104	VIDEOPROIETTORE	2007	1.944,00	1.944,00	0,00
CR-25105	VIDEOPROIETTORE	2007	1.944,00	1.944,00	0,00
CR-25106	CARRELLO PER MAGAZZINO	2007	170,94	170,94	0,00
CR-25107	CARRELLO PER MAGAZZINO	2007	118,86	118,86	0,00
CR-25108	CARRELLO PER MAGAZZINO	2006	227,22	227,22	0,00
CR-25157	TELECOMANDO A RADIOFREQUENZA CON	2007	90	90	0,00
CR-25158	TELECOMANDO A RADIOFREQUENZA CON	2007	90	90	0,00
CR-25714	FRIGORIFERO ZOPPAS PT15R	2007	198	198	0,00
CR-25733	FOTOCAMERA DIGITALE HP PHOTOSMART	2007	250,8	250,8	0,00
CR-26076	DISTANZIOMETRO LASER PORTATILE	2007	165,6	165,6	0,00
CR-26110	DISTANZIOMETRO LASER PORTATILE	2007	165,6	165,6	0,00
CR-26111	DISTANZIOMETRO LASER PORTATILE	2007	165,6	165,6	0,00
CR-26240	CARRELLO PER MAGAZZINO A DUE RUOTE	2007	504	504	0,00
CR-26241	CARRELLO PER MAGAZZINO A DUE RUOTE	2007	504	504	0,00
CR-26242	VIDEOPROIETTORE EPSON EMP-X5+BORSA	2007	521,99	521,99	0,00
CR-26247	SCALA A CESTELLO STANDARD NEW	2007	552	552	0,00
CR-26730	MOBILE PORTAUTENSILI	2008	1.829,73	1.829,73	0,00
CR-26731	COMPRESSORE AD ARIA	2008	264,26	264,26	0,00
CR-27066	ETICHETTATRICE PALMARE	2008	127,36	127,36	0,00
CR-27072	CLIMATIZZATORE PORTATILE	2008	300,56	300,56	0,00
CR-27077	CLIMATIZZATORE PORTATILE	2008	300,56	300,56	0,00
CR-27109	DISTANZIOMETRO LASER PORTATILE	2008	203,52	203,52	0,00
CR-27113	FOTOCAMERA DIGITALE CANON DIGITAL	2008	270	270	0,00
CR-27114	FOTOCAMERA DIGITALE CANON DIGITAL	2008	270	270	0,00
CR-27115	FOTOCAMERA DIGITALE CANON DIGITAL	2008	270	270	0,00
CR-27116	FOTOCAMERA DIGITALE CANON DIGITAL	2008	270	270	0,00
CR-27117	FOTOCAMERA DIGITALE CANON DIGITAL	2008	270	270	0,00
CR-27118	FOTOCAMERA DIGITALE CANON DIGITAL	2008	270	270	0,00
CR-27783	CONGELATORE WHIRLPOOL AFG 6552AP	2008	564	564	0,00
CR-28657	VIDEOPROIETTORE	2008	1.632,00	1.632,00	0,00
CR-28749	FOTOCAMERA DIGITALE CANON POWERSHOT	2009	181,2	181,2	0,00
CR-28813	FOTOCAMERA DIGITALE CANON POWERSHOT	2009	181,2	181,2	0,00
CR-28927	CARICABATTERIA PER AUTOVEICOLI	2009	355,2	355,2	0,00
CR-30113	FOTOCAMERA DIGITALE CANON POWERSHOT	2009	181,68	181,68	0,00
CR-30114	FOTOCAMERA DIGITALE CANON POWERSHOT	2009	181,68	181,68	0,00
CR-30115	FOTOCAMERA DIGITALE CANON POWERSHOT	2009	181,68	181,68	0,00
CR-30116	FOTOCAMERA DIGITALE CANON POWERSHOT	2009	181,68	181,68	0,00
CR-30175	DISTANZIOMETRO/TERMOMETRO LASER PORTATILE	2009	178,8	178,8	0,00
CR-30534	DISTANZIOMETRO LASER PORTATILE	2010	166,8	166,8	0,00
CR-30535	DISTANZIOMETRO LASER PORTATILE	2010	166,8	166,8	0,00
CR-30806	ESPOSITORE PORTA DEPLIANT SU RUOTE	2010	512,4	512,4	0,00
CR-30843	VIDEOPROIETTORE EPSON EB-X7	2010	396,29	396,29	0,00
CR-30916	FOTOCAMERA DIGITALE CANON POWERSHOT	2010	268,8	268,8	0,00
CR-30943	FOTOCAMERA DIGITALE CANON POWERSHOT	2010	190,2	190,2	0,00
CR-31041	FOTOCAMERA DIGITALE CANON DIGITAL	2010	227,88	227,88	0,00
CR-31093	ASPIRAPOLVERE-LIQUIDI BASE 429	2010	369,17	369,17	0,00
CR-31189	TRAPANO / AVVITATORE	2010	312	312	0,00
CR-31218	VIDEOPROIETTORE EPSON EB-X7	2010	387,14	387,14	0,00
CR-31220	FOTOCAMERA DIGITALE CANON POWERSHOT	2010	274,8	274,8	0,00





Nr.	Descrizione	Anno di Gestione	Valore Totale Bene	Fondo Ammortamento	Valore Netto Bene
CR-31273	FOTOCAMERA DIGITALE CANON POWERSHOT	2010	274,2	274,2	0,00
CR-31336	NAVIGATORE SATELLITARE	2010	193,99	193,99	0,00
CR-31337	VIDEOPROIETTORE EPSON EB-X72	2011	311,06	311,06	0,00
CR-31493	CONGELATORE KENDO KKCV-110AA	2011	199	199	0,00
CR-31559	VIDEOPROIETTORE EPSON EB-X72	2011	304,68	304,68	0,00
CR-31562	NAVIGATORE SATELLITARE TOMTOM START	2011	102,92	102,92	0,00
CR-31571	CARRELLO A SPONDA GRIGLIATA	2011	418,8	418,8	0,00
CR-31572	CARRELLO A SPONDA GRIGLIATA	2011	418,8	418,8	0,00
CR-31573	CARRELLO PER MAGAZZINO	2011	118,8	118,8	0,00
CR-31584	FOTOCAMERA DIGITALE CANON POWERSHOT	2011	232,2	232,2	0,00
CR-32944	RISCALDATORE ELETTRICO TRIFASE	2011	358,83	358,83	0,00
CR-33115	SISTEMA DI ETICHETTATURA	2011	1.725,46	1.725,46	0,00
CR-33147	FOTOCAMERA DIGITALE CANON POWERSHOT	2011	256,63	256,63	0,00
MN-04081	MACCHINA FOTOGRAFICA POLAROID	1999	214,92	214,92	0,00
MN-05981	LAVAGNA LUMINOSA PROIETTORE	1999	479,2	479,2	0,00
MN-08723	CONGELATORE TRASPORTABILE 60 LITRI PBI	2000	991,6	991,6	0,00
MN-16525	videoregistratore Thomson	1999	201,16	201,16	0,00
MN-21086	schermo per proiezione motorizzato 180x140	2000	608,9	608,9	0,00
MN-50794	FOTOCAMERA CANON DSC SX520 BK CON BORSA E SAND	2015	158,18	158,18	0,00
MN-50795	CANON DSC SX520 BK CON BORSA E SAND	2015	158,18	158,18	0,00
MN-50796	FOTOCAMERA CANON DSC SX520 BK CON BORSA E SAND	2015	158,18	158,18	0,00
CR-20729	GRUPPO DI CONTINUITA' UPS	2004	670,8	670,8	0,00
CR-30348	RILEVATORE PRESENZA	2009	677,5	677,5	0,00
CR-30352	RILEVATORE PRESENZA	2009	677,5	677,5	0,00
CR-30354	RILEVATORE PRESENZA	2009	677,5	677,5	0,00
CR-30367	RILEVATORE PRESENZA	2009	677,5	677,5	0,00
<b>Totale A.II.8.a.7) Altri beni materiali da ammortizzare gestione caratteristica (Non sterilizzati)</b>			<b>79.914,68</b>	<b>79.914,68</b>	<b>0,00</b>

*A.II.8.a.8) Altri beni materiali da ammortizzare gestione caratteristica (Sterilizzati)*

Nr.	Descrizione	Anno di Gestione	Valore Totale Bene	Fondo Ammortamento	Valore Netto Bene
CR-01455	SCALA 7 LIVELLI	1999	66,23	66,23	0,00
CR-01457	VENTILATORE A PIANTANA	1999	10,99	10,99	0,00
CR-02373	CARRELLO	1999	244,97	244,97	0,00
CR-04866	PORTA ROTOLI DI CARTA	1999	12,39	12,39	0,00
CR-04909	TRANSPALLET	1999	1.639,85	1.639,85	0,00
CR-07448	PATTUMIERA STR. METALLO*DIAM. 30 CM	1999	13,45	13,45	0,00
CR-09227	PORTA ROTOLI DI CARTA	1999	21,69	21,69	0,00
CR-09345	SCALA 7 LIVELLI	1999	66,23	66,23	0,00
CR-09348	BANCONE PER OFFICINA	1999	63,92	63,92	0,00
CR-09349	MOLA DA TAVOLO	1999	67,68	67,68	0,00
CR-09350	SALDATRICE A STAGNO * ELETTRICA	1999	92,55	92,55	0,00
CR-09353	SCALA 4 LIVELLI	1999	46,27	46,27	0,00
CR-09361	PORTA ROTOLI DI CARTA	1999	21,69	21,69	0,00
CR-09372	ARMADIO SPOGLIATOIO	1999	62,18	62,18	0,00
CR-09373	ARMADIO SPOGLIATOIO	1999	62,18	62,18	0,00
CR-09472	TERMOCONVETTORE ELETTRICO	1999	33,26	33,26	0,00
CR-09910	LAMPADA D'EMERGENZA	1999	63,34	63,34	0,00
CR-10419	SCALA PIEGHEVOLE	1999	66,23	66,23	0,00





Nr.	Descrizione	Anno di Gestione	Valore Totale Bene	Fondo Ammortamento	Valore Netto Bene
CR-11671	CARRELLO	1999	111,55	111,55	0,00
CR-14001	SCALA MAROS 3 GRADINI	1999	25,82	25,82	0,00
CR-20099	PANCA PER GIARDINO	2003	119	119	0,00
CR-20100	PANCA PER GIARDINO	2003	119	119	0,00
CR-20101	PANCA PER GIARDINO	2003	119	119	0,00
CR-20102	PANCA PER GIARDINO	2003	119	119	0,00
CR-33170	FOTOCAMERA DIGITALE CANON POWERSHOT	2012	266,08	266,08	0,00
CR-33176	CONGELATORE VERTICALE MOD. VF 600	2012	2.214,30	2.214,30	0,00
CR-33549	SCALA IN ALLUMINIO	2012	172,44	172,44	0,00
CR-33616	FOTOCAMERA DIGITALE CANON POWERSHOT	2012	235,35	235,35	0,00
CR-33974	FOTOCAMERA DIGITALE CANON POWERSHOT	2012	223,85	223,85	0,00
CR-34545	FOTOCAMERA DIGITALE CANON POWERSHOT	2012	223,85	223,85	0,00
CR-35505	MISURATORE ELETTRONICO A RAGGIO	2013	133,1	133,1	0,00
CR-35508	FOTOCAMERA DIGITALE CANON POWERSHOT	2013	219,11	219,11	0,00
CR-35509	FOTOCAMERA DIGITALE CANON POWERSHOT	2013	219,1	219,1	0,00
CR-35772	FRIGORIFERO IGNIS TT16AP	2013	199	199	0,00
CR-35928	FOTOCAMERA DIGITALE CANON POWERSHOT	2013	213,5	213,5	0,00
CR-35929	FOTOCAMERA DIGITALE CANON POWERSHOT	2013	213,5	213,5	0,00
CR-36160	FRIGORIFERO SCHAUB LORENZ	2014	403,82	403,82	0,00
CR-36426	REGGI GREMBIULE MURALE 3 POSTI	2014	529,48	529,48	0,00
CR-36611	NAVIGATORE SATELLITARE TOM TOM GO	2014	187,88	187,88	0,00
CR-36612	FOTOCAMERA DIGITALE CANON POWERSHOT	2014	311,1	311,1	0,00
CR-36700	NAVIGATORE SATELLITARE TOMTOM GO	2014	187,88	187,88	0,00
CR-36701	NAVIGATORE SATELLITARE TOMTOM GO	2014	187,88	187,88	0,00
CR-36775	FRIGORIFERO CONGELATORE PORTATILE	2014	486,78	486,78	0,00
CR-38520	FORNO A MICROONDE DA CUCINA	2014	199	199	0,00
MN-02290	CARTINA TERRITORIO EX USSL	2021	0	0	0,00
MN-21334	cassaforte MF 60x65x100	1998	700	700	0,00
<b>Totale A.II.8.a.8) Altri beni materiali da ammortizzare gestione caratteristica (Sterilizzati)</b>			<b>10.995,47</b>	<b>10.995,47</b>	<b>0,00</b>

#### A.II.8.a.11) Altri beni (Non sterilizzati)

Nr.	Descrizione	Anno di Gestione	Valore Totale Bene	Fondo Ammortamento	Valore Netto Bene
MN-15812	FRIGORIFERO	2005	1.122,00	1.122,00	0,00
MN-15839	CLIMATIZZATORE PORTATILE	2005	369	369	0,00
MN-22354	FRIGORIFERO	2005	229	229	0,00
MN-22487	CONGELATORE F13	2005	2.940,00	2.940,00	0,00
MN-22488	FRIGORIFERO	2005	2.436,00	2.436,00	0,00
MN-22489	FRIGORIFERO SIMA F12	2005	2.436,00	2.436,00	0,00
MN-22490	FRIGORIFERO	2005	2.436,00	2.436,00	0,00
MN-22845	FOTOCAMERA	2006	206,8	206,8	0,00
MN-22854	TERMOIGROMETRO	2006	246	246	0,00
MN-22857	FRIGORIFERO	2006	220	220	0,00
MN-22993	VIDEOPROIETTORE	2006	860	860	0,00
MN-23002	FOTOCAMERA DIGITALE	2006	217,99	217,99	0,00
MN-23349	SCALA C/RUOTE A CASTELLO	2006	495,6	495,6	0,00
MN-23394	FOTOCAMERA DIGITALE olympus	2006	251,5	251,5	0,00





Nr.	Descrizione	Anno di Gestione	Valore Totale Bene	Fondo Ammortamento	Valore Netto Bene
MN-23395	FOTOCAMERA DIGITALE	2006	251,5	251,5	0,00
MN-23396	FOTOCAMERA DIGITALE	2006	251,5	251,5	0,00
MN-23588	TAVOLO OPERATORIO USO VETERINARIO	2006	1.560,06	1.560,06	0,00
MN-23947	FRIGORIFERO LIEBHERR P0600	2007	1.134,00	1.134,00	0,00
MN-23948	FRIGORIFERO LIEBHERR P0297	2007	1.488,00	1.488,00	0,00
MN-24057	FRIGORIFERO	2007	249	249	0,00
MN-24086	FOTOCAMERA DIGITALE SONY	2007	228	228	0,00
MN-24105	FRIGO CONGELATORE PORTATILE	2007	931,2	931,2	0,00
MN-24167	FRIGORIFERO	2007	225	225	0,00
MN-24249	NAVIGATORE CARTOGRAFICO	2007	520,08	520,08	0,00
MN-45190	RILEGATRICE	2008	466,8	466,8	0,00
MN-45191	TOMTOM NUOVO ONE EUR	2008	325,8	325,8	0,00
MN-45452	RILEGATRICE DA TAVOLO GBC	2008	661,8	661,8	0,00
MN-45583	FOTOCAMERA COMPLETA DI ASTUC	2008	371,88	371,88	0,00
MN-45660	FRIGORIFERO LIEBHERR MOD.GTP4726	2008	996	996	0,00
MN-45661	CONGELATORE LIEBHERR MOD.GTP4726	2008	996	996	0,00
MN-45697	FOTOCAMERA DIGITALE SONY DSC	2008	269	269	0,00
MN-45827	FREZEER SIMA (gestioneNV 700 litri - 1 por	2008	1.920,00	1.920,00	0,00
MN-45828	FRIGORIFERO (gestionePT 600 litri - N. 5	2008	2.280,00	2.280,00	0,00
MN-46504	TARGHE - SEGNALETICAper sede via dei toscani MN	2009	949,32	949,32	0,00
MN-46769	TERMOMETRO PORTATILE16RTD + CERTIFICAZIONE SIT	2009	379,44	379,44	0,00
MN-46909	FASCICOLATRICE	2009	312	312	0,00
MN-46984	BILANCIA DA TAVOLO ANALITICA SARTORIUS AW224 COD.9	2009	1.548,00	1.548,00	0,00
MN-46987	VASCA ULTRASUONI9 DIGITALE CON RUBINETTOCP104-DIGI	2009	1.236,00	1.236,00	0,00
MN-47375	DINAMOMETRO D150E COMPL. DISPLAY TELEC. GANCIO	2010	1.128,00	1.128,00	0,00
MN-47376	DINAMOMETRO D150E COMPL. DISPLAY TELEC. GANCIO	2010	1.128,00	1.128,00	0,00
MN-47457	STRUMENTI DI MISURACOD. ASI A55050 SISTEMA VERIFIC	2010	1.740,00	1.740,00	0,00
MN-47458	STRUMENTI DI MISURACOD. ASI A55050 SISTEMA VERIFIC	2010	1.740,00	1.740,00	0,00
MN-47459	STRUMENTI DI MISURACOD. ASI A55050 SISTEMA VERIFIC	2010	1.740,00	1.740,00	0,00
MN-47460	STRUMENTI DI MISURACOD. ASI A55050 SISTEMA VERIFIC	2010	1.740,00	1.740,00	0,00
MN-47466	MISURATORE SPESSORIAD ULTRASUONI COD. MG2XT COMPL.	2010	2.840,40	2.840,40	0,00
MN-47467	MISURATORE SPESSORIAD ULTRASUONI COD. MG2XT COMPL.	2010	2.840,40	2.840,40	0,00
MN-47469	MISURATORE SPESSORIAD ULTRASUONI COD. MG2XT COMPL.	2010	2.840,40	2.840,40	0,00
MN-48464	FRIGORIFERO combinato da 400 litri porte a vetro	2010	4.260,00	4.260,00	0,00
MN-48603	FRIGORIFERO PORTATILI MOD. C41 COME VS PREV. NR 17	2010	936	936	0,00
MN-48604	FRIGORIFERO PORTATILE MOD. C41 VS PREV. NR 17	2010	936	936	0,00
MN-48650	PROIETTORE ACER XP 161	2010	720	720	0,00
MN-48659	VIDEOPROIETTORE ACER	2010	706,8	706,8	0,00
MN-48660	MICROFONO PORTATILE MODELLO KARMA BM 891 BOX	2010	622,8	622,8	0,00
MN-48695	MINIFOTOMETRO COD. H36567 COLORIMETRO COMPACT 3IN1	2010	358,8	358,8	0,00
MN-48697	MINIFOTOMETRO COD. H36567 COLORIMETRO COMPACT 3IN1	2010	358,8	358,8	0,00
MN-48772	INCUBATORE A CIRCOLAZIONE ARIA FORZATATERMODIGIT T	2011	2.044,20	2.044,20	0,00
MN-48773	INCUBATORE A CIRCOLAZIONE ARIA FORZATATERMODIGIT T	2011	2.044,20	2.044,20	0,00
MN-48972	TERMOMETRO PORTATILEPER SONDA PT100 MOD DPI+PT100	2011	246	246	0,00
MN-48973	TERMOMETRO PORTATILEPER SONDA PT100 MOD DPI+PT100	2011	246	246	0,00
MN-48975	TERMOMETRO PORTATILEPER SONDA PT100 MOD DPI+PT100	2011	246	246	0,00
MN-48976	TERMOMETRO PORTATILEPER SONDA PT100 MOD DPI+PT100	2011	246	246	0,00
MN-48977	TERMOMETRO PORTATILEPER SONDA PT100 MOD DPI+PT100	2011	246	246	0,00
MN-48978	TERMOMETRO PORTATILEPER SONDA PT100 MOD DPI+PT100	2011	246	246	0,00
MN-48979	TERMOMETRO PORTATILEPER SONDA PT100 MOD DPI+PT100	2011	246	246	0,00
MN-48980	TERMOMETRO PORTATILEPER SONDA PT100 MOD DPI+PT100	2011	246	246	0,00





Nr.	Descrizione	Anno di Gestione	Valore Totale Bene	Fondo Ammortamento	Valore Netto Bene
MN-48981	TERMOMETRO PORTATILE PER SONDA PT100 MOD DPI+PT100	2011	246	246	0,00
MN-49091	frigoriferi portatili termoelettrici EFFETTO PELTIER	2011	264	264	0,00
MN-49092	frigoriferi portatili termoelettrici EFFETTO PELTIER	2011	264	264	0,00
MN-49095	FRIGORIFERO FRL 160 V-GL A13245	2011	1.068,00	1.068,00	0,00
MN-49103	CAPPE FLUSSO LAMINARE vs offerta n.ofse-30460/2011/	2011	6.714,12	6.714,12	0,00
MN-49176	FRIGORIFERO FRL 160 V-GL A13245	2011	1.068,00	1.068,00	0,00
MN-49177	CONGELATORE UBF 110 A13358	2011	1.404,00	1.404,00	0,00
MN-49247	BILANCIA PESAPERSONE TANITA MOD. BC418MA	2011	3.470,40	3.470,40	0,00
MN-49276	TAVOLO OPERATORIO 2 POMPE OLEODINAMICHE COD. 15022	2011	1.452,00	1.452,00	0,00
MN-49277	TERMOMETRO PORTATILE PT100 DP1+DTR9	2011	246	246	0,00
MN-49397	FRIGORIFERO 12163 FRL 360 V-GL-AL	2011	1.923,90	1.923,90	0,00
MN-49478	frigoriferi portatili termoelettrici MOD. C26	2011	726	726	0,00
MN-49593	TELECAMERA IPC/o sede asl via toscani	2011	5.898,75	5.898,75	0,00
MN-49594	TELECAMERA IPC/o sede asl via toscani	2011	5.898,75	5.898,75	0,00
MN-49684	MICROSCOPIO	2012	393,25	393,25	0,00
MN-49703	TAVOLO DA VISITA/ OPERATORIO	2012	405,35	405,35	0,00
MN-49826	CONGELATORE vs preventivo prot. 787/05/cf	2012	726	726	0,00
MN-49876	FRIGORIFERO	2012	359	359	0,00
MN-50072	TERMOMETRO PORTATILE DIGITALE A SONDA	2012	339,41	339,41	0,00
MN-50076	MICROFONO PORTATILE COME DA VS PREVENTIVO N.862/AM	2012	549,34	549,34	0,00
MN-50084	FOTOCAMERA PANASONIC	2012	148,49	148,49	0,00
MN-50085	FOTOCAMERA PANASONIC	2012	148,49	148,49	0,00
MN-50086	FOTOCAMERA PANASONIC	2012	148,49	148,49	0,00
MN-50089	FOTOCAMERA	2012	148,49	148,49	0,00
MN-50090	FOTOCAMERA	2012	148,49	148,49	0,00
MN-50091	FOTOCAMERA	2012	148,49	148,49	0,00
MN-50092	FOTOCAMERA Panasonic FS45	2012	148,49	148,49	0,00
MN-50094	FOTOCAMERA Panasonic FS45	2012	148,49	148,49	0,00
MN-50096	FOTOCAMERA PANASONIC	2012	148,49	148,49	0,00
MN-50180	TARGHE - SEGNALETICA VIA DEI TOSCANI	2012	3.488,66	3.488,66	0,00
MN-50182	TARGHE - SEGNALETICA VIA DEI TOSCANI	2012	5.214,48	5.214,48	0,00
MN-50342	FOTOCAMERA PANASONIC	2013	107,8	107,8	0,00
MN-50370	VIDEOPROIETTORE ACER P1273	2013	450,18	450,18	0,00
MN-50488	RILEVATORE DI BIOSSIDO DI AMMONIACA (NH3) GASPRO CO	2014	658,8	658,8	0,00
MN-50489	RILEVATORE DI BIOSSIDO DI AMMONIACA (NH3) GASPRO CO	2014	658,8	658,8	0,00
MN-50491	RILEVATORE DI BIOSSIDO DI AMMONIACA (NH3) GASPRO CO	2014	658,8	658,8	0,00
MN-50530	IAQMETRO PER AMBIENTI INTERNI HD21AB17	2014	818,62	818,62	0,00
MN-50531	IAQMETRO PER AMBIENTI INTERNI HD21AB17	2014	818,62	818,62	0,00
MN-50532	IAQMETRO PER AMBIENTI INTERNI HD21AB17	2014	818,62	818,62	0,00
MN-50533	IAQMETRO PER AMBIENTI INTERNI HD21AB17	2014	818,62	818,62	0,00
MN-15844	CONDIZIONATORE PORTATILE	2005	369,00	369	0,00
MN-45201	CONDIZIONATORE PORT (gestione EDC MOD.AMC15000E/12	2008	383,80	383,8	0,00
MN-46310	CLIMATIZZATORE PORTATILE EDC CON SPLIT 12000 btu MO	2009	420,00	420	0,00
MN-46988	POMPA DI CAMPIONAMENTO DA VUOTO A MEMBRANA TEFLON	2009	1.384,32	1.384,32	0,00
MN-46989	CONCENTRATORE DI CAMPIONE FSC 400D	2009	944,40	944,4	0,00
MN-46993	TERMOBLOCCO A 3 POSIZIONI PER PROVETTE FDB03DD	2009	1.120,80	1.120,80	0,00
MN-46994	STAZIONE DI ESTRAZIONE BAKER SPE 12G PTFE	2009	1.020,00	1.020,00	0,00
MN-48974	TERMOMETRO PORTATILE PER SONDA PT100 MOD DPI+PT100	2011	246,00	246	0,00
MN-50088	FOTOCAMERA	2012	148,49	148,49	0,00
MN-50439	TERMINALE RILEVAZIONE PRESENZE ATTIVAZIONE COMPRESA	2013	2.061,80	2.061,80	0,00
<b>Totale A.II.8.a.11) Totale Complessivo Altri beni (Non Sterilizzati)</b>			<b>124.072,36</b>	<b>124.072,36</b>	<b>0,00</b>





Nr.	Descrizione	Anno di Gestione	Valore Totale Bene	Fondo Ammortamento	Valore Netto Bene

#### A.II.8.a.12) Altri beni (Sterilizzati)

Nr.	Descrizione	Anno di Gestione	Valore Totale Bene	Fondo Ammortamento	Valore Netto Bene
ATS-00002	FOTOCAMERA DIGITALE	2016	275,72	275,72	0
ATS-00003	FOTOCAMERA DIGITALE	2016	275,72	275,72	0
ATS-00260	ARMADIO GESTIONE CHIAVI AUTOVETTURE	2018	3.769,80	3.712,20	57,6
ATS-00261	VIDEOPROIETTORE INFOCUS IN116V	2018	390,01	364,6	25,41
ATS-00488	FRIGOCONGELATORE PORTATILE	2018	1.311,50	1.185,00	126,5
ATS-00493	Software di Gestione Box Auto	2018	1.683,60	1.585,70	97,9
ATS-00494	FRIGORIFERO COMBINATO	2018	474,58	407,9	66,68
ATS-00497	FRIGORIFERO	2018	474,58	407,9	66,68
ATS-00510	FOTOCAMERA NIKO NCOOLPIX A900	2019	381,8	296,2	85,6
ATS-00754	MISURATORE RESISTENZA DI TERRA - MEGGER DET3TA	2019	669,78	476,2	193,58
ATS-00757	DISTANZIOMETRO LASER	2019	76,45	76,45	0
ATS-00758	DISTANZIOMETRO LASER	2019	76,44	76,44	0
ATS-00759	DISTANZIOMETRO LASER	2019	76,44	76,44	0
ATS-00760	DISTANZIOMETRO LASER	2019	76,44	76,44	0
ATS-00761	DISTANZIOMETRO LASER	2019	76,45	76,45	0
ATS-00762	DISTANZIOMETRO LASER	2019	76,45	76,45	0
ATS-00763	DISTANZIOMETRO LASER	2019	76,45	76,45	0
ATS-00764	DISTANZIOMETRO LASER	2019	76,45	76,45	0
ATS-00765	DISTANZIOMETRO LASER	2019	76,45	76,45	0
ATS-00766	DISTANZIOMETRO LASER	2019	76,45	76,45	0
ATS-00787	FOTOCAMERA NIKON COOLPIX A900	2019	383,69	271,7	111,99
ATS-00788	FOTOCAMERA NIKON COOLPIX A900	2019	383,69	271,7	111,99
ATS-00789	FOTOCAMERA NIKON COOLPIX A900	2019	383,69	271,7	111,99
ATS-00790	FOTOCAMERA NIKON COOLPIX A900	2019	383,69	271,7	111,99
ATS-00791	FOTOCAMERA NIKON COOLPIX A900	2019	383,69	271,7	111,99
ATS-00793	FOTOCAMERA NIKON COOLPIX A900	2019	383,69	271,7	111,99
ATS-00794	FOTOCAMERA NIKON COOLPIX A900	2019	383,69	271,7	111,99
ATS-00875	CAMPIONATORE AMBIENTALE ULTRA FLUSSO	2019	3.048,11	2.141,10	907,01
ATS-00876	CAMPIONATORE AMBIENTALE ULTRA FLUSSO	2019	3.048,11	2.141,10	907,01
ATS-00877	CAMPIONATORE AMBIENTALE ULTRA FLUSSO	2019	3.048,11	2.141,10	907,01
ATS-00878	CAMPIONATORE AMBIENTALE ULTRA FLUSSO	2019	3.048,11	2.141,10	907,01
ATS-00879	FOTOCAMERA NIKON COOLPIX A900	2019	397,58	277,7	119,88
ATS-00880	DINAMOMETRO	2019	3.563,44	2.438,80	1124,64
ATS-01043	BOX AUDIO CON ASTA VONIXAP1500PA	2019	518,81	339	179,81
ATS-01048	VIDEOPROIETTORE EPSON E-2165W	2019	1.360,30	868,5	491,8
ATS-01130	TRASPALLET - TCRF 4MC KG 2500	2020	504,97	282,3	222,67
ATS-01136	RILEVATORE DI MONOSSIDO DI CARBONIO	2020	184,22	93	91,22
ATS-01137	IDROPULTRICE	2020	231,8	122,3	109,5
ATS-01148	FRIGORIFERO HYUNDAI ELECTRONICS 208 LITRI	2020	256,2	120,2	136
ATS-01149	FRIGORIFERO HYUNDAI ELECTRONICS 208 LITRI	2020	256,2	120,2	136
ATS-01217	FRIGOCONGELATORE PORTATILE 65 LITRI	2020	1.403,00	610,3	792,7
ATS-01218	FRIGOCONGELATORE PORTATILE 65 LITRI	2020	1.403,00	610,3	792,7
ATS-01356	FRIGORIFERO HUNDAI - DPHN-210B	2020	237,9	99,6	138,3







Nr.	Descrizione	Anno di Gestione	Valore Totale Bene	Fondo Ammortamento	Valore Netto Bene
ATS-01357	Gruppo di continuità Sala Server Mantova	2020	9.760,00	4.074,70	5685,3
ATS-01358	Gruppo di continuità Sala Server Mantova	2020	9.760,00	4.074,70	5685,3
ATS-01359	Gruppo di continuità Sala Server Cremona	2020	4.880,00	2.037,30	2842,7
ATS-01433	VIDEOPROIETTORE	2020	1.649,36	663,4	985,96
ATS-01543	FRIGORIFERO DOPPIA PORTA - 210 LITRI	2021	274,5	101,4	173,1
ATS-01554	TRANSPALLET	2021	383,08	149	234,08
ATS-01556	CONGELATORE A POZZETTO HISENSE	2021	222,59	74,9	147,69
ATS-01614	Acquisto UPS Consip 7	2021	322,08	104,1	217,98
ATS-01615	Acquisto UPS Consip 7	2021	322,08	104,1	217,98
ATS-01616	Acquisto UPS Consip 7	2021	927,2	299,7	627,5
ATS-01617	Acquisto UPS Consip 7	2021	322,08	104,1	217,98
ATS-01618	Acquisto UPS Consip 7	2021	198,38	64,2	134,18
ATS-01619	Acquisto UPS Consip 7	2021	2.000,80	646,9	1353,9
ATS-01620	Acquisto UPS Consip 7	2021	927,2	299,7	627,5
ATS-01621	Acquisto UPS Consip 7	2021	927,2	299,7	627,5
ATS-01622	Acquisto UPS Consip 7	2021	2.549,80	824,4	1725,4
ATS-01623	Acquisto UPS Consip 7	2021	2.549,80	824,4	1725,4
ATS-01624	Acquisto UPS Consip 7	2021	2.488,80	804,7	1684,1
ATS-01625	Acquisto UPS Consip 7	2021	322,08	104,1	217,98
ATS-01626	Acquisto UPS Consip 7	2021	322,08	104,1	217,98
ATS-01627	Acquisto UPS Consip 7	2021	322,08	104,1	217,98
ATS-01628	Acquisto UPS Consip 7	2021	322,08	104,1	217,98
ATS-01629	Acquisto UPS Consip 7	2021	198,39	64,2	134,19
ATS-01630	Acquisto UPS Consip 7	2021	927,2	299,7	627,5
ATS-01631	Acquisto UPS Consip 7	2021	927,2	299,7	627,5
ATS-01632	Acquisto UPS Consip 7	2021	198,38	64,2	134,18
ATS-01633	Acquisto UPS Consip 7	2021	198,37	64,2	134,17
ATS-01634	Acquisto UPS Consip 7	2021	3.660,00	1.183,20	2476,8
ATS-01635	Acquisto UPS Consip 7	2021	927,2	299,7	627,5
ATS-01636	Acquisto UPS Consip 7	2021	232,89	75,3	157,59
ATS-01637	Acquisto UPS Consip 7	2021	322,08	104,1	217,98
ATS-01638	Acquisto UPS Consip 7	2021	322,08	104,1	217,98
ATS-01639	Acquisto UPS Consip 7	2021	322,08	104,1	217,98
ATS-01640	Acquisto UPS Consip 7	2021	322,08	104,1	217,98
ATS-01641	TRAPANO/AVVITATORE	2021	828,38	277,4	550,98
ATS-01642	FRIGOCONGELATORE PORTATILE C65	2021	1.403,00	435,1	967,9
ATS-01643	FRIGOCONGELATORE PORTATILE C65	2021	1.403,00	435,1	967,9
ATS-01644	FRIGOCONGELATORE PORTATILE C65	2021	1.403,00	435,1	967,9
ATS-01645	FRIGOCONGELATORE PORTATILE C65	2021	1.403,00	435,1	967,9
ATS-01646	FRIGOCONGELATORE PORTATILE C65	2021	1.403,00	435,1	967,9
ATS-01647	FRIGOCONGELATORE PORTATILE C65	2021	1.403,00	435,1	967,9
ATS-01648	FRIGORIFERO DA INCASSO HYUNDAI 249 LITRI	2021	486,78	151,3	335,48
ATS-01649	FRIGOCONGELATORE PORTATILE C65	2021	1.403,00	432,8	970,2
ATS-01650	FRIGOCONGELATORE PORTATILE C41	2021	1.305,40	402,7	902,7
ATS-01651	FRIGOCONGELATORE PORTATILE C41	2021	1.305,40	402,7	902,7
ATS-01669	FRIGORIFERO 210 LITRI - COMFEE	2021	274,5	80,8	193,7
ATS-01670	VIDEOPROIETTORE EPSON EB-W49	2021	808,35	244,5	563,85
ATS-01680	FRIGOCONGELATORE PORTATILE C65	2021	1.403,00	370,5	1032,5
ATS-01692	DISTANZIOMETRO LASER DISTO D2	2021	219,02	53,6	165,42
ATS-01695	FRIGORIFERO MONOPORTA ELECTROLUX	2021	803,98	190,8	613,18
ATS-01709	TRABATTELLO IN ALLUMINIO ZEUS	2021	462,38	98,1	364,28





Nr.	Descrizione	Anno di Gestione	Valore Totale Bene	Fondo Ammortamento	Valore Netto Bene
ATS-01724	VIDEOPROIETTORE EPSON EB-W49	2022	555,1	104,9	450,2
ATS-01766	VIDEOPROIETTORE EPSON	2022	581,9	95,4	486,5
ATS-01767	FRIGOCONGELATORE PORTATILE 65 LITRI	2022	1.500,60	239,3	1261,3
ATS-01768	AUDIO TROLLEY 12" - DOPPIA ALIMENTAZIONE	2022	231,8	36,7	195,1
ATS-01769	DISTANZIOMETRO LASER BLUETOOTH	2022	195,2	22,3	172,9
ATS-01770	DISTANZIOMETRO LASER BLUETOOTH	2022	195,2	22,3	172,9
ATS-01771	RILEVATORE MULTIPARAMETRICO 4 IN 1 TESTER	2022	146,4	16,8	129,6
ATS-01773	RILEVATORE DI AMMONIACA NH3	2022	854	96,4	757,6
ATS-01806	FRIGORIFERO HYUNDAI	2022	280,6	28,3	252,3
ATS-01833	NAVIGATORE SATELLITARE TOMTOM GO CLASSIC	2022	134,2	11,7	122,5
ATS-01874	FORNO A MICROONDE	2022	108,58	8	100,58
ATS-01899	FRIGORIFERO CONGELATORE A POZZETTO	2022	401,38	20,9	380,48
ATS-01900	VIDEOPROIETTORE EPSON	2022	722,91	32,5	690,41
ATS-01901	SCHERMO DI PROIEZIONE CON TREMPIEDE	2022	104,3	4,7	99,6
ATS-02083	DISTANZIOMETRO LASER LEICA DISTO	2022	219,6	5,5	214,1
ATS-02084	DISTANZIOMETRO LASER LEICA DISTO	2022	219,6	5,5	214,1
ATS-02085	DISTANZIOMETRO LASER LEICA DISTO	2022	219,6	5,5	214,1
ATS-02086	DISTANZIOMETRO LASER LEICA DISTO	2022	219,6	5,5	214,1
ATS-02088	DINAMOMETRO INDUSTRIALE	2022	1.098,00	27,7	1070,3
ATS-02089	FOTOCAMERA DIGITALE SONY	2022	488	12,3	475,7
ATS-02103	DISTANZIOMETRO LASER BLUETOOTH	2022	218,99	5,8	213,19
ATS-02104	DISTANZIOMETRO LASER BLUETOOTH	2022	218,99	5,8	213,19
ATS-02105	DISTANZIOMETRO LASER BLUETOOTH	2022	218,99	5,8	213,19
ATS-02106	DISTANZIOMETRO LASER BLUETOOTH	2022	218,99	5,8	213,19
ATS-02107	DISTANZIOMETRO LASER BLUETOOTH	2022	218,99	5,8	213,19
ATS-02108	DISTANZIOMETRO LASER BLUETOOTH	2022	218,99	5,8	213,19
ATS-02109	DISTANZIOMETRO LASER BLUETOOTH	2022	218,99	5,8	213,19
ATS-02110	DISTANZIOMETRO LASER BLUETOOTH	2022	218,99	5,8	213,19
ATS-02111	DISTANZIOMETRO LASER BLUETOOTH	2022	218,99	5,8	213,19
ATS-02112	DISTANZIOMETRO LASER BLUETOOTH	2022	218,99	5,8	213,19
ATS-02113	DISTANZIOMETRO LASER BLUETOOTH	2022	218,99	5,8	213,19
ATS-02114	DISTANZIOMETRO LASER BLUETOOTH	2022	218,99	5,8	213,19
ATS-02115	DISTANZIOMETRO LASER BLUETOOTH	2022	218,99	5,8	213,19
ATS-02116	DISTANZIOMETRO LASER BLUETOOTH	2022	218,99	5,8	213,19
ATS-02117	DISTANZIOMETRO LASER BLUETOOTH	2022	218,99	5,8	213,19
ATS-02118	DISTANZIOMETRO LASER BLUETOOTH	2022	218,99	5,8	213,19
ATS-02119	DISTANZIOMETRO LASER BLUETOOTH	2022	218,99	5,8	213,19
ATS-02120	DISTANZIOMETRO LASER BLUETOOTH	2022	218,99	5,8	213,19
ATS-02121	DISTANZIOMETRO LASER BLUETOOTH	2022	218,99	5,8	213,19
ATS-02122	DISTANZIOMETRO LASER BLUETOOTH	2022	218,99	5,8	213,19
ATS-02123	DISTANZIOMETRO LASER BLUETOOTH	2022	218,99	5,8	213,19
ATS-02124	DISTANZIOMETRO LASER BLUETOOTH	2022	218,99	5,8	213,19
ATS-02125	DISTANZIOMETRO LASER BLUETOOTH	2022	218,99	5,8	213,19
ATS-02126	DISTANZIOMETRO LASER BLUETOOTH	2022	218,99	5,8	213,19
ATS-02127	DISTANZIOMETRO LASER BLUETOOTH	2022	218,99	5,8	213,19
ATS-02128	DISTANZIOMETRO LASER BLUETOOTH	2022	218,99	5,8	213,19
ATS-02129	DISTANZIOMETRO LASER BLUETOOTH	2022	218,99	5,8	213,19
ATS-02130	DISTANZIOMETRO LASER BLUETOOTH	2022	218,99	5,8	213,19
ATS-02131	DISTANZIOMETRO LASER BLUETOOTH	2022	218,99	5,8	213,19
ATS-02132	DISTANZIOMETRO LASER BLUETOOTH	2022	218,99	5,8	213,19
ATS-02133	DISTANZIOMETRO LASER BLUETOOTH	2022	218,99	5,8	213,19





Nr.	Descrizione	Anno di Gestione	Valore Totale Bene	Fondo Ammortamento	Valore Netto Bene
ATS-02134	DISTANZIOMETRO LASER BLUETOOTH	2022	218,99	5,8	213,19
ATS-02135	DISTANZIOMETRO LASER BLUETOOTH	2022	218,99	5,8	213,19
ATS-02136	DISTANZIOMETRO LASER BLUETOOTH	2022	218,99	5,8	213,19
ATS-02137	RILEVATORE DI AMMONIACA NH3 GAS BADGE PRO	2022	892,43	23,5	868,93
ATS-02138	RILEVATORE DI AMMONIACA NH3 GAS BADGE PRO	2022	892,43	23,5	868,93
ATS-02139	RILEVATORE DI AMMONIACA NH3 GAS BADGE PRO	2022	892,43	23,5	868,93
ATS-02140	RILEVATORE DI AMMONIACA NH3 GAS BADGE PRO	2022	892,43	23,5	868,93
ATS-02141	RILEVATORE DI AMMONIACA NH3 GAS BADGE PRO	2022	892,43	23,5	868,93
ATS-02142	RILEVATORE DI AMMONIACA NH3 GAS BADGE PRO	2022	892,43	23,5	868,93
ATS-02143	RILEVATORE DI AMMONIACA NH3 GAS BADGE PRO	2022	892,43	23,5	868,93
ATS-02144	RILEVATORE DI AMMONIACA NH3 GAS BADGE PRO	2022	892,43	23,5	868,93
ATS-02145	RILEVATORE DI AMMONIACA NH3 GAS BADGE PRO	2022	892,43	23,5	868,93
ATS-02146	RILEVATORE DI AMMONIACA NH3 GAS BADGE PRO	2022	892,43	23,5	868,93
ATS-02147	RILEVATORE DI AMMONIACA NH3 GAS BADGE PRO	2022	892,43	23,5	868,93
ATS-02148	RILEVATORE DI AMMONIACA NH3 GAS BADGE PRO	2022	892,43	23,5	868,93
ATS-02149	RILEVATORE MULTIPARAMETRICO4 IN 1 TESTER	2022	159,82	4,2	155,62
ATS-02150	RILEVATORE MULTIPARAMETRICO4 IN 1 TESTER	2022	159,82	4,2	155,62
ATS-02151	RILEVATORE MULTIPARAMETRICO4 IN 1 TESTER	2022	159,82	4,2	155,62
ATS-02152	RILEVATORE MULTIPARAMETRICO4 IN 1 TESTER	2022	159,82	4,2	155,62
ATS-02153	RILEVATORE MULTIPARAMETRICO4 IN 1 TESTER	2022	159,82	4,2	155,62
ATS-02154	RILEVATORE MULTIPARAMETRICO4 IN 1 TESTER	2022	159,82	4,2	155,62
ATS-02155	RILEVATORE MULTIPARAMETRICO4 IN 1 TESTER	2022	159,82	4,2	155,62
ATS-02156	RILEVATORE MULTIPARAMETRICO4 IN 1 TESTER	2022	159,82	4,2	155,62
ATS-02157	RILEVATORE MULTIPARAMETRICO4 IN 1 TESTER	2022	159,82	4,2	155,62
ATS-02158	RILEVATORE MULTIPARAMETRICO4 IN 1 TESTER	2022	159,82	4,2	155,62
ATS-02159	RILEVATORE MULTIPARAMETRICO4 IN 1 TESTER	2022	159,82	4,2	155,62
ATS-02160	RILEVATORE MULTIPARAMETRICO4 IN 1 TESTER	2022	159,82	4,2	155,62
ATS-02161	RILEVATORE MULTIPARAMETRICO4 IN 1 TESTER	2022	159,82	4,2	155,62
ATS-02162	RILEVATORE MULTIPARAMETRICO4 IN 1 TESTER	2022	159,82	4,2	155,62
ATS-02163	RILEVATORE MULTIPARAMETRICO4 IN 1 TESTER	2022	159,82	4,2	155,62
ATS-02164	RILEVATORE MULTIPARAMETRICO4 IN 1 TESTER	2022	159,82	4,2	155,62
ATS-02165	RILEVATORE MULTIPARAMETRICO4 IN 1 TESTER	2022	159,82	4,2	155,62
ATS-02166	RILEVATORE MULTIPARAMETRICO4 IN 1 TESTER	2022	159,82	4,2	155,62
ATS-02167	RILEVATORE MULTIPARAMETRICO4 IN 1 TESTER	2022	159,82	4,2	155,62
ATS-02168	RILEVATORE MULTIPARAMETRICO4 IN 1 TESTER	2022	159,82	4,2	155,62
ATS-02169	RILEVATORE MULTIPARAMETRICO4 IN 1 TESTER	2022	159,82	4,2	155,62
ATS-02170	RILEVATORE MULTIPARAMETRICO4 IN 1 TESTER	2022	159,82	4,2	155,62
ATS-02171	CONGELATORE A POZZETTO	2022	470,92	13,2	457,72
ATS-02172	CONGELATORE A POZZETTO	2022	236,68	6,6	230,08
ATS-02316	VIDEOPROIETTORE EPSON	2022	722,91	15,1	707,81
ATS-02317	VIDEOPROIETTORE EPSON	2022	722,91	15,1	707,81
ATS-02318	SCHERMO DI PROIEZIONE CON TREPPIEDE 100" - 4:3	2022	104,3	2,3	102
ATS-02319	SCHERMO DI PROIEZIONE CON TREPPIEDE 100" - 4:3	2022	104,3	2,3	102
MN-01442	FRIGORIFERO P0402	1998	480	480	0
MN-01487	FRIGORIFERO	1998	480	480	0
MN-01711	FRIGORIFERO LT 150 P0433	2000	253,06	253,06	0
MN-05165	MAXI FRIGORIFERO ZANUSSI ACCIAIO	1999	908,75	908,75	0
MN-06047	Frigorifero Liebherr bianco un'anta cm 56x54x63	1998	480	480	0
MN-06090	Frigorifero Fiocchetti con registratore di tempera	1998	480	480	0
MN-06197	Freezer Fiocchetti bianco un'anta cm 60x60x200	1999	908,75	908,75	0
MN-06278	Lavastoviglie Smeg acciaio cm70x90x80	1998	350	350	0





Nr.	Descrizione	Anno di Gestione	Valore Totale Bene	Fondo Ammortamento	Valore Netto Bene
MN-06601	FRIGORIFERO FIOCCCHETTI+ RILEVATORE DI TEMPERATURA	1998	480	480	0
MN-10018	Frigorifero portatile grigio 60x80x60	1998	375	375	0
MN-10697	Frigorifero Angelo Po 2 ante in acciaio	1999	908,75	908,75	0
MN-10698	Frigorifero Angelo Po 2 ante in acciaio con termom	1999	908,75	908,75	0
MN-10700	Frigorifero di Bicasa metallo bianco con termomet	1999	736,55	736,55	0
MN-10701	Frigorifero di Bicasa metallo bianco con termomet	1999	736,55	736,55	0
MN-13037	frigorifero con congelatore whirlpool	2000	253,06	253,06	0
MN-14097	MISURATORE RADIAZIONI IONIZZANTI	1998	380	380	0
MN-31204	SCRIVANIA + ANGOLO + RACCORDO	1998	1.020,00	1.020,00	0
ATS-00495	GRUPPO DI CONTINUITA'	2018	2.207,47	1.866,40	341,07
MN-02020	CONDIZIONATORE PORTATILE	2003	565	565	0
MN-06003	Freezer Fiocchetti F7c/registratore di temper.	1998	450	450	0
MN-17369	condizionatore portatile Pinguino De Longhi	1999	290,14	290,14	0
<b>A.II.8.a.12 Totale complessivo Altri beni (Sterilizzati)</b>			<b>149.857,94</b>	<b>64.989,47</b>	<b>84.868,47</b>

FATTI DI RILIEVO delle movimentazioni dell'esercizio

Come sopra esposto

#### A.II.9 Immobilizzazioni materiali in corso ed acconti

I dati relativi al costo storico, al valore netto iniziale e alle movimentazioni che concorrono alla determinazione del valore netto finale dell'esercizio sono riportate nelle tabelle di Nota Integrativa Tabellare e nelle Schede di dettaglio, laddove previste dal D.lgs. 118/2011 e s.m.i.. Le tabelle sono presenti in allegato agli schemi di Stato Patrimoniale e Conto Economico e costituiscono parte integrante del Bilancio d'Esercizio.

In particolare, per questa categoria, se movimentata, nella tabella del foglio "Dettaglio\_SP\_San", allegata al Bilancio d'Esercizio, è riportato l'elenco dei lavori relativi alle Immobilizzazioni materiali in corso di esecuzione indicando la **tipologia di finanziamento** e le movimentazioni dell'esercizio.

PRINCIPALI INFORMAZIONI delle movimentazioni dell'esercizio

Gli incrementi da immobilizzazioni in corso di € 138.851 sono relativi a:

- € 6.100 interventi di analisi energetica delle palazzine D, E, F, L della sede di Cremona per rifacimento impianto di illuminazione finanziati da Gestore Servizi Energetici SpA (decreto ATS n. 742 del 22/12/2022);
- € 132.751 interventi di progettazione della ristrutturazione della Palazzina "G" sede di Cremona (decreto ATS n. 549 del 16/09/2022), così finanziati:
  - ✓ € 100.000 con DGR 5970/22 Determinazione in ordine al programma di investimento per l'esercizio finanziario 2022;
  - ✓ € 27.955 utilizzo riserva plusvalenze da reinvestire come da decreto ATS n. 330 del 30/06/2020;
  - ✓ € 4.796 con DGR 4386/21 Determinazioni in ordine al programma di investimento per l'esercizio 2021.

Nessuna capitalizzazione nell'esercizio

FATTI DI RILIEVO delle movimentazioni dell'esercizio

Come sopra esposto





## Fondo Svalutazione immobilizzazioni

I dati relativi al valore iniziale, ai giroconti, all'utilizzo fondo (storno fondo svalutazioni) e alle svalutazioni dell'esercizio che concorrono alla determinazione del valore netto finale dell'esercizio, sono riportate nelle tabelle di Nota Integrativa Tabellare e nelle Schede di dettaglio, laddove previste dal D.lgs. 118/2011 e s.m.i.. Le tabelle sono presenti in allegato agli schemi di Stato Patrimoniale e Conto Economico e costituiscono parte integrante del Bilancio d'Esercizio.

*PRINCIPALI INFORMAZIONI delle movimentazioni dell'esercizio*

Per la suddetta area di bilancio non si sono verificati fatti di rilievo e/o non sono rilevati valori di bilancio

*FATTI DI RILIEVO delle movimentazioni dell'esercizio*

Per la suddetta area di bilancio non si sono verificati fatti di rilievo e/o non sono rilevati valori di bilancio

## 4.3 Ulteriori trasferimenti/rettifiche ai sensi della L.R 23/2015

Per la suddetta area di bilancio non si sono verificati fatti di rilievo e/o non sono rilevati valori di bilancio

## ALTRE INFORMAZIONI RELATIVE ALLE IMMOBILIZZAZIONI MATERIALI

### IMM02 – Aliquote di ammortamento immobilizzazioni materiali.

Inserire nella cella in giallo solo in caso le aliquote utilizzate in azienda sono diverse da quelle previste dalla normativa vigente e motivare le ragioni nella tabella precedente nello spazio previsto:

Immobilizzazioni Materiali	Allegato 3 D.lgs. 118/2011	Aliquota utilizzata dall'azienda
TERRENI	---	
EDIFICI	3,0%	6,5%
IMPIANTI INSERITI STABILMENTE NEL FABBRICATO	6,5%	
EDIFICI ADIBITI AD USO CIVILE NON ISTITUZIONALE	3,0%	da applicare solo per i cespiti acquisiti dal 2012
COSTRUZIONI LEGGERE (tettoie, baracche, ecc.)	10,0%	
MOBILI ED ARREDAMENTO	12,5%	
ATTREZZATURE SANITARIE E SCIENTIFICHE	20,0%	
IMPIANTI E MACCHINARI ADIBITI ALL'ATTIVITÀ ISTITUZIONALE	12,5%	
IMPIANTI E MACCHINARI ADIBITI ALL'ATTIVITÀ NON ISTITUZIONALE	12,5%	
IMPIANTI E MACCHINARI - AUDIOVISIVI	20,0%	
AUTOMEZZI (ambulanze, autovetture, motoveicoli e simili, autoveicoli pesanti in genere, carrelli elevatori, mezzi di trasporto interno, ecc.)	25,0%	
MOBILI E MACCHINE ORDINARIE D'UFFICIO	20,0%	
MACCHINE D'UFFICIO ELETTROMECCANICHE ED ELETTRONICHE COMPRESI I COMPUTERS E I SISTEMI TELEFONICI ELETTRONICI	20,0%	
ATTREZZATURA GENERICA (stoviglie, posate, ecc.)		25,0% se utilizzate tali aliquote dovranno essere applicate fino ad esaurimento del valore residuo
IMPIANTI DESTINATI AL TRATTAMENTO E DEPURAMENTO DELLE ACQUE, FUMI NOCIVI, ECC MEDIANTE IMPIEGO DI REAGENTI CHIMICI		15,0%





		se utilizzate tali aliquote dovranno essere applicate fino ad esaurimento del valore residuo
BIANCHERIA		40,0% se utilizzate tali aliquote dovranno essere applicate fino ad esaurimento del valore residuo

Inserire SI o NO nella cella in giallo denominata <<Caso presente in azienda?>>:

Cod.	Informazione	Caso presente in azienda?	Se Sì, illustrare
IMM02	Per le immobilizzazioni materiali, ci si è avvalsi della facoltà di adottare aliquote di ammortamento superiori a quelle indicate nel D.lgs. 118/2011 e s.m.i., nonché dai successivi decreti ministeriali di attuazione?	NO	Se Sì, illustrare

### IMM03 – Eventuale ammortamento dimezzato per i cespiti acquistati nell'anno.

Inserire SI o NO nella cella in giallo denominata <<Caso presente in azienda?>>:

Cod.	Informazione	Caso presente in azienda?	Se Sì, illustrare
IMM03	Per i cespiti acquistati nell'anno, l'aliquota di ammortamento è stata analiticamente commisurata al periodo intercorso tra (i) il momento in cui il bene è divenuto disponibile e pronto per l'uso e (ii) il 31/12?	SI	Sì, l'ammortamento decorre da quando il bene entra in uso
	Per i cespiti acquistati nell'anno, ci si è avvalsi della facoltà di dimezzare forfettariamente l'aliquota normale di ammortamento?	NO	Se Sì, illustrare
	Per i cespiti acquistati nell'anno, ci si è avvalsi della facoltà di dimezzare forfettariamente l'aliquota normale di ammortamento, ma soltanto per alcune categorie di beni?	NO	Se Sì, illustrare

### IMM04 – Eventuale ammortamento integrale.

Inserire SI o NO nella cella in giallo denominata <<Caso presente in azienda?>>:

Cod.	Informazione	Caso presente in azienda?	Se Sì, illustrare
IMM04	Per i cespiti di valore inferiore a € 516.46, ci si è avvalsi della facoltà di ammortizzare integralmente il bene nell'esercizio in cui il bene è divenuto disponibile e pronto per l'uso?	NO	Sì, per i soli beni di valore inferiore a € 103,29 ci si è avvalsi della facoltà di ammortizzare integralmente i beni nell'esercizio.
	Altro	NO	Se Sì, illustrare







### IMM05 – Svalutazioni.

Inserire SI o NO nella cella in giallo denominata <<Caso presente in azienda?>>:

Cod.	Informazione	Caso presente in azienda?	Se Sì, illustrare
IMM05	Nel corso dell'esercizio sono state effettuate svalutazioni di immobilizzazioni materiali e/o immateriali?	NO	Se Sì, specificare importo, motivazioni, criteri di determinazione, impatto sul risultato economico

### IMM06 – Rivalutazioni.

Inserire SI o NO nella cella in giallo denominata <<Caso presente in azienda?>>:

Cod.	Informazione	Caso presente in azienda?	Se Sì, illustrare
IMM06	Nel corso dell'esercizio sono state effettuate rivalutazioni di immobilizzazioni materiali e/o immateriali?	NO	Se Sì, specificare legge speciale che le ha determinate, importo al lordo e al netto degli ammortamenti, criteri di determinazione, impatto sul patrimonio netto

### IMM07 – Incrementi delle immobilizzazioni per lavori interni.

Inserire SI o NO nella cella in giallo denominata <<Caso presente in azienda?>>:

Cod.	Informazione	Caso presente in azienda?	Se Sì, illustrare
IMM07	Nel corso dell'esercizio si sono effettuate capitalizzazioni di costi (la voce CE "Incrementi delle immobilizzazioni per lavori interni" è > 0)?	NO	Se Sì, specificare importo e criteri di determinazione

### IMM08 – Oneri finanziari capitalizzati.

Inserire SI o NO nella cella in giallo denominata <<Caso presente in azienda?>>:

Cod.	Informazione	Caso presente in azienda?	Se Sì, illustrare
IMM08	Nel corso dell'esercizio si sono capitalizzati oneri finanziari?	NO	Se Sì, specificare importo e criteri di determinazione





## Altre informazioni relative alle immobilizzazioni materiali e immateriali

Inserire SI o NO nella cella in giallo denominata <<Caso presente in azienda?>>:

Cod.	Informazione	Caso presente in azienda?	Se Sì, illustrare
IMM09	<b>Gravami.</b> Sulle immobilizzazioni dell'azienda vi sono gravami quali ipoteche, privilegi, pegni, pignoramenti ecc.?	NO	Se Sì, illustrare
IMM10	<b>Immobilizzazioni in contenzioso iscritte in bilancio.</b> Sulle immobilizzazioni iscritte in bilancio sono in corso contenziosi con altre aziende sanitarie, con altri enti pubblici o con soggetti privati?	NO	Se Sì, illustrare
IMM11	<b>Immobilizzazioni in contenzioso non iscritte in bilancio.</b> Esistono immobilizzazioni non iscritte nello stato patrimoniale perché non riconosciute come proprietà dell'azienda in seguito a contenziosi in corso con altre aziende sanitarie, con altri enti pubblici o con soggetti privati?	NO	Se Sì, illustrare
IMM12	<b>Eventuali impegni significativi assunti con fornitori per l'acquisizione di immobilizzazioni materiali.</b> Esistono impegni già assunti, ma non ancora tradottisi in debiti?	NO	Se Sì, illustrare l'ammontare per singolo impegno
IMM13	<b>Immobilizzazioni destinate alla vendita.</b> Esistono immobilizzazioni destinate alla vendita con apposito atto deliberativo aziendale?	NO	Se Sì, illustrare
IMM14	<b>Altro.</b> Esistono altre informazioni che si ritiene necessario fornire per soddisfare la regola generale secondo cui "Se le informazioni richieste da specifiche disposizioni di legge non sono sufficienti a dare una rappresentazione veritiera e corretta, si devono fornire le informazioni complementari necessarie allo scopo" (art 2423 cc)?	NO	Se Sì, illustrare

## 5. Immobilizzazioni Finanziarie

### A.III.1 Crediti Finanziari

I dati relativi al valore iniziale, alle movimentazioni dell'esercizio quali incrementi, decrementi per incassi e giroconti che concorrono alla determinazione del valore finale dell'esercizio, nonché il relativo fondo svalutazione e i relativi utilizzi e accantonamenti ed, infine, l'anzianità e la scadenza dei crediti, sono riportate nelle tabelle di Nota Integrativa Tabellare e nelle Schede di dettaglio, laddove previste dal D.lgs. 118/2011 e s.m.i.. Le tabelle sono presenti in allegato agli schemi di Stato Patrimoniale e Conto Economico e costituiscono parte integrante del Bilancio d'Esercizio.



PRINCIPALI INFORMAZIONI delle movimentazioni dell'esercizio

Per la suddetta area di bilancio non si sono verificati fatti di rilievo e/o non sono rilevati valori di bilancio

FATTI DI RILIEVO delle movimentazioni dell'esercizio

Per la suddetta area di bilancio non si sono verificati fatti di rilievo e/o non sono rilevati valori di bilancio

### A.III.2 Titoli

I dati relativi al costo storico, al valore iniziale, alle movimentazioni dell'esercizio che concorrono alla determinazione del valore netto finale dell'esercizio, sono riportate nelle tabelle di Nota Integrativa Tabellare e nelle Schede di dettaglio, laddove previste dal D.lgs. 118/2011 e s.m.i.. Le tabelle sono presenti in allegato agli schemi di Stato Patrimoniale e Conto Economico e costituiscono parte integrante del Bilancio d'Esercizio.

Per questa categoria di immobilizzazioni finanziarie sono previste le seguenti tipologie:

- A.III.2.a) Partecipazioni
- A.III.2.b) Altri Titoli

In particolare, per la categoria **A.III.2.a) Partecipazioni**, se movimentata, l'iscrizione tra le immobilizzazioni finanziarie è corredata da tutte le informazioni di dettaglio relative alla natura, alla tipologia, alla forma giuridica, ai criteri di valutazione e a tutte le altre informazioni richieste dalla normativa vigente; le informazioni di dettaglio sono rilevate nella tabella <<ELENCO PARTECIPAZIONI ISCRITTE NELLE IMMOBILIZZAZIONI FINANZIARIE>> del foglio "Dettaglio\_SP\_San" allegata al Bilancio d'Esercizio.

PRINCIPALI INFORMAZIONI delle movimentazioni dell'esercizio

Per la suddetta area di bilancio non si sono verificati fatti di rilievo e/o non sono rilevati valori di bilancio

FATTI DI RILIEVO delle movimentazioni dell'esercizio

Per la suddetta area di bilancio non si sono verificati fatti di rilievo e/o non sono rilevati valori di bilancio

### ALTRE INFORMAZIONI RELATIVE ALLE IMMOBILIZZAZIONI FINANZIARIE

Inserire SI o NO nella cella in giallo denominata <<Caso presente in azienda?>>:

Cod.	Informazione	Caso presente in azienda?	Se Sì, illustrare
IF01	<b>Svalutazione delle immobilizzazioni finanziarie.</b> Nel corso dell'esercizio sono state effettuate svalutazioni delle immobilizzazioni finanziarie?	NO	Se Sì, specificare partecipazioni, altri titoli, crediti svalutati, importo della svalutazione, motivazioni, criteri di determinazione
IF02	<b>Gravami.</b> Su crediti immobilizzati, partecipazioni e altri titoli dell'azienda vi sono gravami quali pegni, pignoramenti ecc.?	NO	Se Sì, illustrare



IF03	<b>Contenzioso con iscrizione in bilancio.</b> Su crediti immobilizzati, partecipazioni e altri titoli iscritti in bilancio sono in corso contenziosi con altre aziende sanitarie, con altri enti pubblici o con soggetti privati?	NO	Se Sì, <i>illustrare</i>
IF04	<b>Contenzioso senza iscrizione in bilancio.</b> Esistono partecipazioni o altri titoli non iscritti nello stato patrimoniale perché non riconosciuti come proprietà dell'azienda in seguito a contenziosi in corso con altre aziende sanitarie, con altri enti pubblici o con soggetti privati?	NO	Se Sì, <i>illustrare</i>
IF05	<b>Altro.</b> Esistono altre informazioni che si ritiene necessario fornire per soddisfare la regola generale secondo cui <i>“Se le informazioni richieste da specifiche disposizioni di legge non sono sufficienti a dare una rappresentazione veritiera e corretta, si devono fornire le informazioni complementari necessarie allo scopo”</i> (art 2423 cc)?	NO	Se Sì, <i>illustrare</i>

## 6. Rimanenze

### B.I. Rimanenze

I dati relativi alle rimanenze iniziali, agli acquisti e ai consumi dell'esercizio, nonché alle altre movimentazioni riguardanti l'eventuale fondo svalutazione di magazzino, i giroconti/riclassificazioni, le rimanenze presso terzi per distribuzione per nome e per conto e le rimanenze finali di reparto che concorrono alla determinazione del valore netto finale dell'esercizio, sono riportate nelle tabelle di Nota Integrativa Tabellare e nelle Schede di dettaglio, laddove previste dal D.lgs. 118/2011 e s.m.i.. Le tabelle sono presenti in allegato agli schemi di Stato Patrimoniale e Conto Economico e costituiscono parte integrante del Bilancio d'Esercizio.

**Si precisa che i valori delle rimanenze esposti in Bilancio d'Esercizio sono in quadratura con le giacenze di magazzino.**

Per questa categoria sono previste le seguenti tipologie:

- B.I.1 Rimanenze di materiale sanitario
- B.I.2 Rimanenze di materiale non sanitario

*PRINCIPALI INFORMAZIONI delle movimentazioni dell'esercizio*

#### Rimanenze di magazzino

Si tratta di rimanenze di dispositivi medici, prodotti chimici, materiale chirurgico ad uso veterinario, materiale di guardaroba, materiale economale e materiali diagnostici.

#### Rimanenze di reparto

Sono rilevate le rimanenze di reparto per il Laboratorio di Agenzia.

#### Rimanenze presso terzi





Con riferimento alla gestione logistica di magazzino sono presenti rimanenze Coopservice Soc Coop. p.a. con sede a Reggio Emilia, quale agente contabile esterno "a materia", incaricato dello stoccaggio gestione e consegna del materiale economico in base all'aggiudicazione avvenuta con deliberazione n. 116 del 13 aprile 2016.

Si dichiara che il dato contabile coincide con il registro di magazzino così come rendicontato dalla Coopservice Soc Coop. p.a. verificato e validato dal Servizio competente e con le rilevazioni dei magazzini di reparto sottoscritte dai responsabili.

Il rendiconto della Coopservice è altresì ricompreso nel conto degli agenti contabili approvato con Decreto n. 295 del 04/05/2023.

#### FATTI DI RILIEVO delle movimentazioni dell'esercizio

Si osserva un aumento delle rimanenze di materiale diagnostico rispetto al 2021 dovuta all'acquisto a fine anno di dispositivi medici Cnd W, con riferimento particolare ai test rapidi antigenici, per garantire la fornitura agli MMG e alle RSA del territorio. Si osserva inoltre un aumento delle rimanenze di materiale di guardaroba per l'acquisto di mascherine FFP2 da destinare al fabbisogno aziendale e agli MMG e un aumento delle rimanenze di materiale chimico di Laboratorio acquistato a fine anno.

### 6.1 Ulteriori trasferimenti/rettifiche ai sensi della L.R 23/2015

Non si sono verificati altri trasferimenti ai sensi della L.R.23/2015

#### ALTRE INFORMAZIONI RELATIVE ALLE RIMANENZE

Inserire SÌ o NO nella cella in giallo denominata <<Caso presente in azienda?>>:

Cod.	Informazione	Caso presente in azienda?	Se Sì, illustrare
RIM01	<b>Svalutazioni.</b> Nel corso dell'esercizio sono state effettuate svalutazioni di rimanenze obsolete o a lento rigiro?	NO	Se Sì, specificare importo iniziale, movimenti dell'anno, motivazioni, criteri di determinazione, impatto sul risultato economico
RIM02	<b>Gravami.</b> Sulle rimanenze dell'azienda vi sono gravami quali pegni, patti di riservato dominio, pignoramenti ecc.?	NO	Se Sì, illustrare
RIM03	<b>Modifiche di classificazione.</b> Nel corso dell'esercizio vi sono stati rilevanti cambiamenti nella classificazione delle voci?	NO	Se Sì, illustrare
RIM04	<b>Valore a prezzi di mercato.</b> Vi è una differenza, positiva e significativa, tra il valore delle rimanenze a prezzi di mercato e la loro valutazione a bilancio?	NO	Se Sì, illustrare
RIM05	<b>Altro.</b> Esistono altre informazioni che si ritiene necessario fornire per soddisfare la regola generale	NO	Se Sì, illustrare





	secondo cui “Se le informazioni richieste da specifiche disposizioni di legge non sono sufficienti a dare una rappresentazione veritiera e corretta, si devono fornire le informazioni complementari necessarie allo scopo” (art 2423 cc)?		
--	--	--	--

## 7. Crediti

### B.II. Crediti

I dati relativi al valore iniziale, alle movimentazioni dell'esercizio quali incrementi, decrementi per incassi e giroconti che concorrono alla determinazione del valore finale dell'esercizio, nonché il relativo fondo svalutazione e i relativi utilizzi e accantonamenti ed, infine, le fatture da emettere, l'anzianità e la scadenza dei crediti, sono riportate nelle tabelle di Nota Integrativa Tabellare e nelle Schede di dettaglio, laddove previste dal D.lgs. 118/2011 e s.m.i.. Le tabelle sono presenti in allegato agli schemi di Stato Patrimoniale e Conto Economico e costituiscono parte integrante del Bilancio d'Esercizio.

Per questa categoria sono previste le seguenti tipologie:

- B.II.1) Crediti v/Stato
- B.II.2) Crediti v/Regione
- B.II.3) Crediti v/Comuni
- B.II.4) Crediti v/Aziende sanitarie pubbliche
- B.II.5) Crediti v/Società partecipate e/o enti dipendenti dalla Regione
- B.II.6) Crediti v/Erario
- B.II.7) Crediti v/Altri

In particolare, per le categorie **B.II.1.h) Crediti v/Stato per finanziamenti per investimenti** e **B.II.2.b) Crediti v/Regione o Provincia Autonoma per versamenti a patrimonio netto**, se movimentate, l'iscrizione tra i crediti è corredata da tutte le informazioni di dettaglio relative agli atti di delibera, agli importi, alle riscossioni, alle integrazioni dei finanziamenti e alla consistenza finale; le informazioni di dettaglio sono rilevate nella tabella del foglio “Dettaglio\_SP\_San” allegata al Bilancio d'Esercizio.

Per la categoria **Crediti v/Aziende sanitarie pubbliche della Regione - per mobilità in compensazione e non se** movimentate, l'iscrizione tra i crediti è corredata da tutte le informazioni di dettaglio relative alla mobilità in compensazione e non in compensazione e alle altre prestazioni; le informazioni di dettaglio sono rilevate nella tabella del foglio “Cons” allegata al Bilancio d'Esercizio.

**Per le informazioni di dettaglio relative ai crediti verso la Regione e ai crediti verso Aziende Sanitarie pubbliche si rinvia alle tabelle allegate agli schemi di Bilancio d'Esercizio.**

*PRINCIPALI INFORMAZIONI delle movimentazioni dell'esercizio*

#### Altri crediti v/stato-Crediti v/prefetture

Il valore al 31/12/2021 di € 42.403 (valore lordo € 108.744 al netto del fondo svalutazione crediti di € 66.341) era costituito da crediti verso lo Stato (ex crediti Prefettura STP) relativi agli esercizi dal 2004 al 2014 e per € 950 da crediti verso Prefettura per prestazioni erogate negli anni 2015 e 2016.

Con decreto ATS n. 303 del 4/05/2023 si è proceduto, preventivamente all'approvazione del bilancio d'esercizio 2022, allo stralcio dei crediti per prestazioni STP ante 2017 già svalutati per un importo complessivo di € 66.341 (con utilizzo del fondo) al fine di rappresentare in bilancio la situazione netta.







Si è proceduto inoltre allo stralcio delle posizioni creditorie STP ante 2017, in coerenza con il Decreto regionale n. 6240 del 28/04/2023 Allegato B, con contestuale iscrizione dell'importo di € 42.403 nel conto 82010130010010 Altre sopravvenienze passive v/terzi.

Il credito ancora aperto al 31/12/2022 di € 950 è costituito da crediti verso prefettura per altre prestazioni.

**Crediti v/Regione:** per i crediti vs Regione è richiesto il dettaglio degli acconti ricevuti nell'anno 2022 per anno di competenza ed il credito di chiusura.

#### **Voce B.II.2.a.2.1) Crediti da Regione per Quota capitaria Sanitaria**

Gli incrementi dell'esercizio di € 1.018.168.213 sono costituiti dall'assegnazione Finanziamento di parte corrente FSR indistinto di cui al DDG n. 6983 del 12/05/2023.

I decrementi dell'esercizio di € 882.564.970 sono rappresentati dalle rimesse di parte corrente erogate nell'anno, in quadratura con la scheda regionale GSA.

I decrementi per valori sorti negli esercizi precedenti di € 10.152.606 sono così costituiti:

- € 8.819.409 incassi 2022 relativi alla quota capitaria sanitaria 2021;
- € 1.333.196 regolarizzazione finanziamento diabetica anno 2021 con ATS Bergamo;
- € 1 arrotondamento.

L'importo di -€ 133.127.035 esposto nella colonna giroconti è così dettagliato in quadratura con la scheda GSA:

- € 137.444.276 MOBILITA' INTRA PASSIVA SANITARIA
- +€ 55.901.263 MOBILITA' INTRA ATTIVA SANITARIA
- € 71.934.738 MOBILITA' PASSIVA EXTRA SANITARIA
- +€ 26.961.965 MOBILITA' ATTIVA EXTRA SANITARIA
- € 1.129.352 MOBILITA' INTERNAZIONALE PASSIVA
- +€ 307.646 MOBILITA' INTERNAZIONALE ATTIVA
- € 5.789.543 GIROCONTO FSR INDISTINTO come da scheda GSA

#### **Voce B.II.2.a.2.2) Crediti da Regione per Quota capitaria A.S.S.I.**

Gli incrementi dell'esercizio di € 203.619.355 sono costituiti dall'assegnazione Finanziamento di parte corrente socio sanitario di cui al DDG n. 6983 del 12/05/2023 e comprendono l'assegnazione di € 7.890 di cui al DDG 5168/2021 per vaccinazioni ADI Covid.

I decrementi dell'esercizio di € 222.978.300 sono rappresentati da rimesse di parte corrente erogate nell'anno in quadratura con la scheda regionale GSA.

I decrementi per valori sorti negli esercizi precedenti di € 8.290.088 sono costituiti da incassi 2022 relativi alla quota capitaria socio sanitaria 2021.

Si precisa che l'importo di +€ 28.744.728 esposto nella colonna giroconti è in quadratura con la scheda GSA ed è costituito da:

- € 6.431.974 MOBILITA' INTRA PASSIVA SOCIO SANITARIA
- +€ 35.176.703 MOBILITA' INTRA ATTIVA SOCIO SANITARIA

#### **Voce B.II.2.a.2.3) Crediti da Regione per Funzioni non tariffate**

Gli incrementi dell'esercizio di € 4.639.289 sono costituiti dall'assegnazione all'assegnazione di cui al DDG n. 6983 del 12/05/2023.

I decrementi dell'esercizio pari a € 4.402.976 sono in quadratura con la scheda regionale GSA.

Non esistono decrementi per valori sorti negli esercizi precedenti.

#### **Voce B.II.2.a.2.5) Crediti da Regione per Contributi vincolati da FSR**

L'incremento dell'esercizio di € 47.339.239 è costituito dall'assegnazione di cui al DDG n. 6983 del 12/05/2023 così composta:

- € 12.700.586 OBIETTIVI DI PIANO
- € 13.093.676 FARMACI INNOVATIVI
- € 10.474.658 ALTRI CONTRIBUTI FSR VICINOLATO dettagliati nella scheda 4) del decreto regionale
- € 11.070.320 CONTRIBUTI PREGRESSI VINCOLATI

I decrementi dell'esercizio di € 10.689.021 sono relativi all'assegnazione per farmaci oncologici e non oncologici.

I decrementi per valori sorti in esercizi precedenti di € 15.061.742 sono relativi all'incasso dei seguenti contributi:





ANNO ASSEGNAZIONE	DECRETO REGIONALE DI ASSEGNAZIONE	DESCRIZIONE ATTO	IMPORTO
2021	DDG 7029 DEL 20/05/2022	FARMACI INNOVATIVI ONCOLOGICI E NON ONCOLOGICI	13.162.411,00
2021	LEGGE 218/88	ABBATTIMENTO ANIMALI INFETTI	1.201.790,00
2021	DDG 7029 DEL 20/05/2022	RICONOSCIMENTO DELLA REMUNERAZIONE AGGIUNTIVA ALLE FARMACIE PER IL RIMBORSO DEI FARMACI EROGATI IN REGIME DI SERVIZIO SANITARIO NAZIONALE	697.541,00
<b>TOTALE</b>			<b>15.061.742,00</b>

#### Voce B.II.2.a.2.6) Crediti da Regione per Contributi vincolati extra FSR

Gli incrementi dell'esercizio di € 3.365.819 sono costituiti dall'assegnazione di cui al DDG n. 6983 del 12/05/2023 così dettagliata:

- € 1.268.213 EMERGENZA UCRAINA
- € 3.298 PRESTAZIONI AGGIUNTIVE
- € 100.000 PROGETTO AUTISMO
- € 12.500 REGISTRO TUMORI
- € 633.413 GAP DDG 8466/2021
- € 1.348.396 DL 137/2020 CONTRIBUTI PER DPI

I decrementi dell'esercizio pari a € 1.991.808 sono così costituiti, in quadratura con la scheda regionale GSA:

- € 1.348.396 Contributi da Regione Fondo ex art. 19novies, c.1, DL n. 137/2020 per DPI/dispositivi medicali per prevenzione contagio;
- € 633.412 Contributi GAP DDG 8466/2021;
- € 10.000 Contributo Registro Tumori.

I decrementi per valori sorti in esercizi precedenti di € 210.279 sono relativi all'incasso dei seguenti contributi:

ANNO ASSEGNAZIONE	DECRETO REGIONALE DI ASSEGNAZIONE	DESCRIZIONE ATTO	IMPORTO
2021	DDG 15881 DEL 2/11/2021	PROGETTO "AUTISMO: DALL'ANALISI TERRITORIALE AL PROGETTO DI VITA", APPROVATO CON DGR N. XI/5213/2021: IMPEGNO DELLE RISORSE ALL'ENTE CAPOFILA, ATS VAL PADANA	200.000,00
2021	DDG 17004 DEL 3/12/2021	ASSEGNAZIONE IMPEGNO E PARZIALE LIQUIDAZIONE A FAVORE DELL'ATS VAL PADANA DEL FINANZIAMENTO COMUNITARIO E NAZIONALE PER LA PARTECIPAZIONE AL PROGETTO EUROPEO HOCARE2.0	10.279,00
<b>TOTALE</b>			<b>210.279,00</b>

#### Voce B.II.2.a.3.7) Crediti da Regione per Contributi Indistinti Finalizzati da FSR

Gli incrementi dell'esercizio di € 12.033.618 sono costituiti dall'assegnazione contributi pregressi di cui al DDG n. 6983 del 12/05/2023.

I decrementi dell'esercizio pari a € 1.823.241 sono in quadratura con la scheda regionale GSA:

- € 886.669 RECLUTAMENTO STRAORDINARIO L. 17//2020 EX COVID
- € 936.572 UTILIZZI TARIFFE/FUNZIONI COVID.

I decrementi per valori sorti in esercizi precedenti di € 1.430.403 sono relativi all'incasso dei seguenti contributi:



ANNO ASSEGNAZIONE	DECRETO REGIONALE DI ASSEGNAZIONE	DESCRIZIONE ATTO	IMPORTO
2021	DDG 7029 DEL 20/05/2022	SAN - L. 178/2020 art. 1, cc. 423-425 - Permanenze in Servizio del Personale Sanitario (Recl. Straord. Contact Tracing, Emergenza Covid e Vaccinazioni c. 423) - Personale	471.640,00
2021	DDG 7029 DEL 20/05/2022	SAN - Vaccini MMG - D.L. 41/2021 art. 20, c. 2 lett c) - Fondo per MMG e altri per somministrazione vaccini Covid	6.657,00
2021	DDG 7029 DEL 20/05/2022	SAN - D.L. N. 18/2020 Articolo 3, c. 3 (personale, beni e servizi da privati autorizzati) - Recupero liste di attesa (privati) Ricoveri	314.269,00
2021	DDG 7029 DEL 20/05/2022	SAN - D.L. N. 18/2020 Articolo 3, c. 3 (personale, beni e servizi da privati autorizzati) - Recupero liste di attesa (privati) Ambulatoriale	637.837,00
<b>TOTALE</b>			<b>1.430.403,00</b>

**Voce B.II.2.a.3) Crediti v/ Regione o Provincia Autonoma per mobilità attiva intraregionale**

L'incremento dell'esercizio di € 91.077.965 è così costituito in quadratura con la scheda GSA:

+€ 35.176.702 MOBILITA' INTRA ATTIVA SOCIO SANITARIA

+€ 55.901.263 MOBILITA' INTRA ATTIVA SANITARIA

L'importo è stato interamente ricondotto ai crediti per Quota Capitaria SAN e ASSI utilizzando la colonna GIROCONTI.

**Voce B.II.2.a.4) Crediti v/ Regione o Provincia Autonoma per mobilità attiva extraregionale**

La voce è stata movimentata nella colonna incrementi dell'esercizio per € 61.726.182 di cui € 26.961.965 mobilità aziende ospedaliere ed € 34.764.217 mobilità privati.

I decrementi dell'esercizio sono pari a € 34.853.760 in quadratura con la scheda GSA.

La mobilità attiva extra aziende ospedaliere è stata ricondotta ai crediti per Quota Capitaria utilizzando la colonna GIROCONTI.

L'importo di +€ 89.543 è stato girocontato nei crediti per quota capitaria sanitaria, in coerenza con la scheda GSA.

**Voce B.II.2.a.7) Crediti v/ Regione o Provincia Autonoma per finanziamento sanitario aggiuntivo corrente extra LEA**

Gli incrementi dell'esercizio di € 219.302 sono relativi all'assegnazione extra LEA DDG n. 6983 del 12/05/2023 FARMACI CLASSE C ed ESENZIONE TICKET CODICE BIANCO.

Non esistono decrementi dell'esercizio.

I decrementi relativi agli esercizi precedenti di € 154.952 sono relativi all'incasso del seguente contributo:

ANNO ASSEGNAZIONE	DECRETO REGIONALE DI ASSEGNAZIONE	DESCRIZIONE ATTO	IMPORTO
2021	DDG 7029 DEL 20/05/2022	FARMACI CLASSE C	154.952,00

**Voce B.II.2.a.8) Crediti v/ Regione o Provincia Autonoma per spesa corrente –altro**

Gli incrementi dell'esercizio di € 24.824.531 sono costituiti dall'assegnazione di cui al DDG n. 6983 del 12/05/2023 è così costituita:

- € 11.051.683 CONTRIBUTI C/ESERCIZIO DA REGIONE
- € 12.214.817 CONTRIBUTI PREGRESSI
- € 1.456.607 FNT EROGATORI PRIVATI
- € 101.424 FNT EROGATORI SALDO 2021

I decrementi dell'esercizio di € 22.923.492 sono in quadratura con la scheda regionale GSA e sono dettagliati come segue:

- € 4.699.027 ALTRI CONTRIBUTI C/ESERCIZIO
- € 5.700.000 FARMACEUTICA CONVENZIONATA MOBILITA' 2016
- € 3.630.043 RESTI ANNI PRECEDENTI
- € 539.973 TARIFFE/FUNZIONI COVID 2020
- € 6.880.467 RISTORI COVID 2020





- € 1.372.558 FNT EROGATORI 2022
- € 101.424 FNT EROGATORI SALDO 2021

I decrementi per valori sorti in esercizi precedenti di € 6.661.603 sono relativi per € 6.651.807 all'incasso dei seguenti contributi:

ANNO ASSEGNAZIONE	DECRETO REGIONALE DI ASSEGNAZIONE	DESCRIZIONE ATTO	IMPORTO
2021	DDG 7029 DEL 20/05/2022	SISS FARMACEUTICA	665.770,00
2021	DDG 7029 DEL 20/05/2022	PRESA IN CARICO	12.746,00
2021	DDG 7029 DEL 20/05/2022	AIDS DOMICILIARE	100.351,00
2021	DDG 7029 DEL 20/05/2022	RINNOVI CONTRATTUALI PERSONALE DIPENDENTE 2019	1.728.540,00
2021	DDG 7029 DEL 20/05/2022	RINNOVI CONTRATTUALI PERSONALE CONVENZIONATO	2.599.708,00
2021	DDG. 2265 DEL 4/02/2022	ATTIVITA' DI SUPPORTO ORGANIZZATIVO-LOGISTICO ALLA PARTECIPAZIONE DEI MEDICI DI MEDICINA GENERALE E PEDIATRI DI LIBERA SCELTA ALLA CAMPAGNA PER LA SOMMINISTRAZIONE DEL VACCINO ANTI-SARS-COV-2/COVID-19 - PERIODO 01 OTTOBRE - 31 DICEMBRE 2021	53.407,00
2021	DGR 4928 DEL 12/04/2022	ASSEGNAZIONE DELLE RISORSE ECONOMICHE PER IL RICONOSCIMENTO DELLA TARIFFA DI PRESA IN CARICO AI GESTORI COOPERATIVE MMG/PLS PER I COSTI SOSTENUTI NEL 2° SEMESTRE 2021	218.933,00
2021	DGR 4508 DEL 1/04/2021	ATTIVITÀ DI PROMOZIONE DELLA SALUTE E PREVENZIONE DEI FATTORI DI RISCHIO COMPORTAMENTALI NELL'AMBITO DEI PIANI INTEGRATI LOCALI DI PROMOZIONE DELLA SALUTE - PIL	60.000,00
2021	DGR 4508 DEL 1/04/2021	FLEET MANAGEMENT	371.245,00
2021	DDG 7029 DEL 20/05/2022	LABORATORI DI PREVENZIONE	16.736,00
2021	DDG 7029 DEL 20/05/2022	RAR PERSONALE DIPENDENTE	23.470,00
2021	DDG 7029 DEL 20/05/2022	SOPRAVVIVENENZE ATTIVE DIAGNOSTICA COVID 2019/2020	246.866,00
2021	DDG 7029 DEL 20/05/2022	SOPRAVVIVENENZE ATTIVE RESIDUI 2020 AMBULATORIALE DA PRIVATO	527.544,00
2021	DDG 7029 DEL 20/05/2022	SOPRAVVIVENENZE ATTIVE UTILIZZO RISPARMIO BUONI PASTO NON EROGATI NEL 2020	26.491,00
<b>TOTALE</b>			<b>6.651.807,00</b>

E' rilevato inoltre fra i decrementi per valori sorti in esercizi precedenti l'importo di € 9.796 relativo al saldo bilancio d'esercizio 2021 in coerenza con la scheda GSA "327\_PAGAMENTO SALDI 2020\_2021" con correlata chiusura del debito dello stesso importo alla voce 70310010000000 D.III.10.a) Altri debiti v/Regione o Provincia Autonoma.

L'importo rilevato nella colonna giroconti di € 20.534.904 è così composto:

- € 14.834.904 per chiusura dell'ammontare dei crediti aperti verso ASST/IRCCS per gli esercizi 2015 e prec. sul conto "1.20.20.40.010.010.11.000 Crediti da Agenzie e Tutela Salute della Regione per mobilità intraregionale in compensazione - ABA560" nella misura dell'importo liquidato da regione "in nome e per conto", come indicato nelle schede allegate al Decreto n. 19091 del 23/12/2022. Le quote medesime sono state riclassificate in questa voce "1.20.20.20.010.090.00.000 B.II.2.a.8) Crediti v/Regione o Provincia Autonoma per spesa corrente - altro - ABA450";





- € 5.700.000 giroconto FARMACEUTICA CONVENZIONATA MOBILITA' 2016 come da scheda GSA.

#### Voce B.II.2.a.10) Crediti v/Regione o Provincia Autonoma per spesa corrente - STP (ex D.lgs. 286/98)

Gli incrementi dell'esercizio di € 1.112.104 sono costituiti dall'assegnazione di cui al DDG n. 6983 del 12/05/2023 relativa a STP COMPETENZA 2022.

Non esistono decrementi dell'esercizio.

I decrementi per valori sorti in esercizi precedenti di € 866.698 sono relativi all'incasso del seguente contributo:

ANNO ASSEGNAZIONE	DECRETO REGIONALE DI ASSEGNAZIONE	DESCRIZIONE ATTO	IMPORTO
2021	DDG 7029 DEL 20/05/2022	CONTRIBUTI DA MINISTERO SALUTE EXTRA FONDO STP	866.698,00

#### Voce B.II.2.a.12) Crediti v/Regione o Provincia Autonoma per mobilità attiva internazionale

L'incremento dell'esercizio di € 307.646 è costituito dalla MOBILITA' ATTIVA INTERNAZIONALE.

L'importo è stato girocontato alla Voce B.II.2.a.2.1) Crediti da Regione per Quota capitaria Sanitaria, in coerenza con la scheda GSA.

I decrementi per valori sorti in esercizi precedenti di € 10.950 sono relativi all'incasso del seguente contributo:

ANNO ASSEGNAZIONE	DECRETO REGIONALE DI ASSEGNAZIONE	DESCRIZIONE ATTO	IMPORTO
2021	DDG 7029 DEL 20/05/2022	MOBILITA' ATTIVA INTERNAZIONALE DA PRIVATO	10.950,00

#### Voce B.II.2.b.1) Crediti v/Regione o Provincia Autonoma per finanziamenti per investimenti

L'incremento dell'esercizio di € 462.250 è relativo a:

- € 278.250 contributo progetto SOVRACUP/GP ++ DDG 227 DEL 14/01/22;
- € 100.000 contributo DGR 5970/22 e DDG 4188/22 PROGRAMMA INVESTIMENTI 2022
- € 84.000 contributo progetto SOVRACUP/GP ++ DDG 18504 DEL 16/12/22

Le assegnazioni dell'esercizio sono state incassate nel 2022 ad eccezione dell'importo di € 84.000 di cui al DDG 18504 del 16/12/22 che è stato incassato nel 2023.

Non esistono decrementi relativi agli esercizi precedenti.

Come indicato nella nota regionale prot. A1.2022.0581200 del 22/07/2022, il credito di € 33.550 (Decreto Direzione Ambiente n. 11432 del 27/08/2021) è stato riclassificato nei crediti v/altri enti pubblici (voce 20207030000000) utilizzando la colonna GIROCONTI.

Si è proceduto altresì, come richiesto nella nota regionale sopra citata, al riallineamento del credito di € 278.250 per il contributo ex decreto 227/2022 PROGETTO SOVRACUP/GP ++ assegnandolo alla competenza corretta 2022, utilizzando la colonna "GIROCONTI".

#### Voce B.II.2.d) Crediti v/Regione o Provincia Autonoma per contributi L. 210/92 – aziende sanitarie

L'incremento dell'esercizio è pari ad € 1.104.632 come da assegnazione DDG n. 6983 del 12/05/2023.

I decrementi dell'esercizio di € 1.383.688 sono in quadratura con la scheda regionale GSA.

Il saldo negativo risultante dalla scheda GSA pari a -€ 279.056 è stato girocontato alla voce 70308000000000.

I decrementi per valori sorti negli esercizi precedenti di € 270.040 sono relativi all'incasso del seguente contributo:

ANNO ASSEGNAZIONE	DECRETO REGIONALE DI ASSEGNAZIONE	DESCRIZIONE ATTO	IMPORTO
2021	DDG 7029 DEL 20/05/2022	INDENNIZZI L.210/92	270.040,00

#### Crediti v/Comuni

Si tratta di crediti relativi a verifiche impiantistica e recuperi di oneri sostenuti.

#### Crediti v/Aziende sanitarie pubbliche

Come indicato dalle linee guida regionali, si è proceduto alla chiusura dell'ammontare dei crediti aperti verso ASST/IRCCS per gli esercizi 2015 e prec. sul conto "1.20.20.40.010.010.11.000 Crediti da Agenzie Tutela Salute della







Regione per mobilità intraregionale in compensazione - ABA560" per l'importo complessivo di € 14.834.904 liquidato da Regione nel 2023 "in nome e per conto", come indicato nelle schede allegate al Decreto n. 19091 del 23/12/2022. Le quote medesime sono state riclassificate alla voce "1.20.20.20.010.090.00.000 B.II.2.a.8) Crediti v/Regione o Provincia Autonoma per spesa corrente – altro – ABA450".

Gli incassi riferiti ai crediti riclassificati saranno contabilizzati sull'esercizio 2023, in coerenza alle reversali di incasso registrate dall'istituto tesoriere dell'azienda.

Si è proceduto inoltre allo stralcio delle posizioni creditorie STP ante 2017 per un importo complessivo di € 636.927 così costituito:

- € 284.398 ASST di Cremona
- € 223.564 ASST di Mantova
- € 128.965 ASST di Crema

in coerenza con il Decreto regionale n. 6240 del 28/04/2023 Allegato B, con contestuale iscrizione dell'importo di € 636.927 nel conto 82010130010010 Altre sopravvenienze passive v/terzi.

#### Crediti v/Società partecipate e/o enti dipendenti dalla Regione

Si tratta di crediti verso Arpa per prestazioni di analisi rese dal Laboratorio di Sanità Pubblica dell'ATS nel corso del 2022.

#### Crediti v/Erario

Sono rappresentati dalle posizioni a credito di IVA e IRAP da chiusura dell'esercizio di cui € 9.743 relativo al credito IRAP commerciale anni precedenti recuperato per € 5.000 nel corso del 2022.

I decrementi relativi agli esercizi precedenti comprendono, oltre al recupero IRAP, anche € 11.041 di recupero credito IVA da dichiarazione 2021.

#### Crediti v/Clienti privati

L'importo dei crediti verso clienti privati al 31/12/2021, pari ad € 2.532.409, era così composto:

- € 4.565.739 di crediti verso clienti privati per prestazioni erogate della gestione sanitaria, al lordo del fondo svalutazione crediti;
- € 2.095.486 di fondo svalutazione crediti verso clienti privati per prestazioni erogate della gestione sanitaria;
- € 62.156 di crediti verso privati della gestione sociale.

Lo stato di avanzamento di quanto riscosso nel corso dell'anno 2022, nonché dell'attività di recupero crediti, viene di seguito esposto con riferimento appunto al totale lordo di € 4.565.739 dei crediti verso clienti privati, vista la rilevanza e la prevalenza dell'importo stesso, al netto delle fatture da emettere. Nella tabella sono esposti i valori dettagliati per annualità, con evidenza della variazione:

importo residuo al 31/12/2021 (per anno di emissione – non comprende le fatture da emettere 2021)		importo residuo al 31/12/2022 (per anno di emissione – non comprende le fatture da emettere 2021)		riduzione per incassi / stralci
anno	importo	anno	importo	
2004	67.981,92	2004	66.506,90	- 1.475,02
2005	101.232,72	2005	88.515,74	-12.716,98
2006	87.072,13	2006	78.653,62	-8.418,51
2007	109.516,71	2007	105.038,56	-4.478,15
2008	125.814,05	2008	123.916,57	-1.897,48
2009	86.905,31	2009	81.973,31	-4.932,00
2010	127.752,43	2010	119.284,83	-8.467,60
2011	43.803,96	2011	38.752,07	-5.051,89







2012	171.484,62	2012	163.134,62	-8.350,00
2013	326.888,29	2013	317.576,88	-9.311,41
2014	220.809,08	2014	217.990,20	-2.818,88
2015	198.053,45	2015	174.938,61	-23.114,84
2016	174.809,66	2016	173.678,95	-1.130,71
2017	177.100,12	2017	162.785,36	-14.314,76
2018	131.329,74	2018	127.367,97	-3.961,77
2019	153.387,16	2019	147.933,40	-5.453,76
2020	287.000,76	2020	86.127,72	-200.873,04
2021	1.474.674,48	2021	150.110,12	-1.324.564,36
<b>Totale complessivo</b>	<b>4.065.616,59</b>	<b>Totale complessivo</b>	<b>2.424.285,43</b>	<b>-1.641.331,16</b>

L'importo dei crediti a tutto il 2017 è di totali € 1.912.746,22, di cui € 1.285.069,57 sono rappresentati da posizioni classificate nel gestionale di contabilità come non sollecitabili, trattandosi di posizioni iscritte a ruolo o relative ad aziende per cui sono avviate procedure concorsuali.

Per l'anno 2022 l'attività di recupero crediti è così rappresentabile:

- emessi n. 1.898 solleciti di primo livello per un ammontare di € 390.246,43;
- emessi n. 935 solleciti di secondo livello per un ammontare di € 249.742,14;
- iscritto a ruolo posizioni per € 44.483,11.

Attraverso il solo canale PagoPA sono stati riscossi nel 2022 € 292.287,90 relativi a 1011 avvisi di pagamento emessi.

Con riferimento alla voce *COD\_COGE\_NI* 20207060010000 - B.II.7.f.1) Altri Crediti verso erogatori (privati accreditati e convenzionati) di prestazioni sanitarie – valorizzato al 31/12/21 per l'importo di € 6.597.613 per note di credito da ricevere da erogatori relative al 2020, è stato chiuso nel 2022.

Con l'adozione, infatti, del decreto n. 693 del 2/12/2022, sono stati recepiti gli importi dei ristori per ogni singolo erogatore così come determinato dal decreto regionale n. 14849 del 17/10/2022. Definito così il dettaglio dei ristori previsti una tantum sull'esercizio 2020 dalla norma dell'art. 4, comma 5 bis del D.L. 34/2020, si è proceduto alla comunicazione agli enti dei documenti da emettere: note di accredito relative ai saldi anno 2020 e fatture per ristori a chiusura posizioni dello stesso anno.

Le note di credito sono così dettagliate:

Fornitore	note di credito da ricevere (saldo 2020)	Protocollo NAV	N. documento	Data documento
FISIOKINESITERAPIA "SANITAS"	-3.070,87	2022-IST-19040	1320 / 22	13/12/2022
FONDAZ.IST.VISMARA-DE PETRI ON	-4.034,22	2022-IST-18997	666/E	07/12/2022
FONDAZIONE TERESA CAMPLANI mn	-775.958,74	2022-IST-19097	FEL- 3000000836/2022	14/12/2022
ISTITUTI CLINICI SCIENTIFICI MAUGERI	-1.015.734,04	2022-IST-20027	4100003339	22/12/2022
OSPEDALE DI SUZZARAS.P.A.	-2.760.480,33	2022-IST-18993	102/AM	12/12/2022
OSPEDALE DI SUZZARAS.P.A.	-471.765,54	2022-IST-18995	101/AM	12/12/2022





A.S.D. ASSOC.ATLETICA INTER-FLU	-10.048,04	2022-IST-18977	27/PA	12/12/2022
CENTR.MEDIC.SPORTIV.CITTA' DI CREMA	-18.816,80	2022-IST-19125	FATTPA 18_22	16/12/2022
C.C.SAN CAMILLO-FOND.OPERA S.C	-645.376,04	2022-IST-19129	AE220000238	15/12/2022
C.C.SAN CAMILLO-FOND.OPERA S.C	-844.583,54	2022-IST-19132	AE220000239	15/12/2022
C.C.SAN CAMILLO-FOND.OPERA S.C	-32.222,07	2022-IST-19139	AE220000240	15/12/2022
SAN MARTINO FISIOKINESITERAPIA	-15.522,80	2022-IST-19041	67 / 22	13/12/2022
	<b>-6.597.613,03</b>			

#### B.II.7.c) Crediti v/altri soggetti pubblici

I decrementi relativi ad esercizi precedenti sono principalmente costituiti da:

- € 75.552 stralcio credito residuo 2020 e 2021 verso Polis Lombardia, risultante dalla differenza tra il contributo assegnato e l'effettivo riconosciuto, e contestuale rilevazione dell'insussistenza passiva di pari importo (decreto ATS 710/22);
- € 33.550 incasso del credito di cui al Decreto Direzione Ambiente n. 11432 del 27/08/2021 che è stato riclassificato nei Crediti v/altri enti pubblici, come da indicazioni regionali di riscontro al bilancio d'esercizio 2021; oltre che dall'incasso di fatture relative ad esercizi precedenti.

L'importo è principalmente costituito da:

- € 169.516 Crediti vs Regione personale comandato per annualità 2015 e precedenti che sono stati riclassificati nel BES2018V2 dalla riga B.II.2.a.9) Crediti v/Regione o Provincia Autonoma per spesa corrente –altro alla riga B.II.7.c) Crediti v/altri soggetti pubblici, come da indicazioni regionali prot. A1.2019.0246549 del 24/05/2019;
- € 514.836 Credito vs Polis Lombardia per corso formazione MMG così dettagliato:

decreto PoliS-Lombardia	assegnato	pagato	Credito residuo ATS
n. 148 del 15/03/21 CORSO FORMAZIONE MG TRIENNIO 2019/2022 2^ ANNUALITA □	125.064,00	62.532,00	62.532,00
n. 148 del 15/03/21 CORSO FORMAZIONE MG TRIENNIO 2019/2022 3^ ANNUALITA □	108.840,00	-	108.840,00
n. 757 del 13/09/21 CORSO FORMAZIONE MG TRIENNIO 2020/2023 1^ ANNUALITA □	121.320,00	60.660,00	60.660,00
n. 757 del 13/09/21 CORSO FORMAZIONE MG TRIENNIO 2020/2023 2^ ANNUALITA □	121.320,00	-	121.320,00
n. 727 del 15/09/22 CORSO FORMAZIONE MG TRIENNIO 2021/2024 1^ ANNUALITA □	161.484,00	-	161.484,00
<b>totale</b>	<b>638.028,00</b>	<b>123.192,00</b>	<b>514.836,00</b>

- € 25.956 Credito vs ARPACAL per personale comandato;
- € 53.069 Credito vs Ministero degli Esteri per personale comandato;
- € 20.625 Credito vs Ministero della Salute per personale comandato
- € 178.220 Credito v/GSE per incentivi per la sostituzione di sistemi di illuminazione negli edifici dell'ATS (decreto 742/2022).





Il fondo svalutazione crediti v/altri enti pubblici di € 169.516 è relativo al personale comandato annualità 2015 e precedenti ed è stato riclassificato nel BES2018V, come da indicazioni regionali, dalla riga B.II.2.a.9) Crediti v/Regione o Provincia Autonoma per spesa corrente – altro alla riga B.II.7.c) Crediti v/altri soggetti pubblici.

**Altri crediti diversi-Verso gestioni interne**

L'importo di € 12.513 costituito da un credito verso il Bilancio Sociale per costo borsista Progetto Minori Accolti cessato nel mese di novembre 2019 è stato regolarizzato nel corso del 2022.

**Altri Crediti verso erogatori (privati accreditati e convenzionati) di prestazioni sanitarie**

L'importo di € 6.597.613 per note di credito da ricevere da erogatori relative al 2020, è stato chiuso nel 2022.

Con l'adozione, infatti, del decreto n. 693 del 2/12/2022, sono stati recepiti gli importi dei ristori per ogni singolo erogatore così come determinato dal decreto regionale n. 14849 del 17/10/2022. Definito così il dettaglio dei ristori previsti a tantum sull'esercizio 2020 dalla norma dell'art. 4, comma 5 bis del D.L. 34/2020, si è proceduto alla comunicazione agli enti dei documenti da emettere: note di accredito relative ai saldi anno 2020 e fatture per ristori a chiusura posizioni dello stesso anno.

**FATTI DI RILIEVO delle movimentazioni dell'esercizio**

Come sopra esposto

**ALTRE INFORMAZIONI RELATIVE AI CREDITI**

Inserire SI o NO nella cella in giallo denominata <<Caso presente in azienda?>>:

Cod.	Informazione	Caso presente in azienda?	Se Sì, illustrare
CRED01	<b>Svalutazioni.</b> Nel corso dell'esercizio sono state effettuate svalutazioni di crediti iscritti nell'attivo circolante?	SI	Svalutazione dei crediti v/clienti di € come illustrato al Paragrafo 23
CRED02	<b>Gravami.</b> Sui crediti dell'azienda vi sono gravami quali pignoramenti ecc.?	NO	Se Sì, illustrare
CRED03	<b>Cartolarizzazioni.</b> L'azienda ha in atto operazioni di cartolarizzazione dei crediti?	NO	Se Sì, illustrare
CRED04	<b>Altro.</b> Esistono altre informazioni che si ritiene necessario fornire per soddisfare la regola generale secondo cui "Se le informazioni richieste da specifiche disposizioni di legge non sono sufficienti a dare una rappresentazione veritiera e corretta, si devono fornire le informazioni complementari necessarie allo scopo" (art 2423 cc)?	NO	Se Sì, illustrare

**7.1 Ulteriori trasferimenti/rettifiche ai sensi della L.R 23/2015**

Non si sono verificati altri trasferimenti ai sensi della L.R.23/2015





## 8. Attività finanziarie che non costituiscono immobilizzazioni

### B.III. Attività finanziarie che non costituiscono immobilizzazioni

I dati relativi al costo storico, al valore iniziale, alle movimentazioni che concorrono alla determinazione del valore finale dell'esercizio, sono riportate nelle tabelle di Nota Integrativa Tabellare e nelle Schede di dettaglio, laddove previste dal D.lgs. 118/2011 e s.m.i.. Le tabelle sono presenti in allegato agli schemi di Stato Patrimoniale e Conto Economico e costituiscono parte integrante del Bilancio d'Esercizio.

In particolare, per le categorie **Partecipazioni in imprese controllate, collegate e in altre imprese**, se movimentate, l'iscrizione tra le attività finanziarie che non costituiscono immobilizzazioni è corredata da tutte le informazioni di dettaglio relative alla natura, alla tipologia, alla forma giuridica, ai criteri di valutazione e a tutte le altre informazioni richieste dalla normativa vigente; le informazioni di dettaglio sono rilevate nella tabella <<ELENCO PARTECIPAZIONI ISCRITTE NELLE ATTIVITÀ A BREVE>> del foglio "Dettaglio\_SP\_San" allegata al Bilancio d'Esercizio.

*PRINCIPALI INFORMAZIONI delle movimentazioni dell'esercizio*

Per la suddetta area di bilancio non si sono verificati fatti di rilievo e/o non sono rilevati valori di bilancio

*FATTI DI RILIEVO delle movimentazioni dell'esercizio*

Per la suddetta area di bilancio non si sono verificati fatti di rilievo e/o non sono rilevati valori di bilancio

### ALTRE INFORMAZIONI RELATIVE ATTIVITÀ FINANZIARIE CHE NON COSTITUISCONO IMMOBILIZZAZIONI

Inserire SÌ o NO nella cella in giallo denominata <<Caso presente in azienda?>>:

Cod.	Informazione	Caso presente in azienda?	Se Sì, illustrare
AF01	<b>Gravami.</b> Sulle attività finanziarie che non costituiscono immobilizzazioni vi sono gravami quali pegni, pignoramenti ecc.?	NO	Se Sì, illustrare
AF02	<b>Contenzioso con iscrizione in bilancio.</b> Sulle attività finanziarie che non costituiscono immobilizzazioni iscritte in bilancio sono in corso contenziosi con altre aziende sanitarie, con altri enti pubblici o con soggetti privati?	NO	Se Sì, illustrare
AF03	<b>Contenzioso senza iscrizione in bilancio.</b> Esistono attività finanziarie che non costituiscono immobilizzazioni non iscritte nello stato patrimoniale perché non riconosciute come proprietà dell'azienda in seguito a contenziosi in corso con altre aziende sanitarie, con altri enti pubblici o con soggetti privati?	NO	Se Sì, illustrare
AF04	<b>Altro.</b> Esistono altre informazioni che si ritiene necessario fornire per soddisfare la regola generale secondo cui "Se le informazioni richieste da specifiche disposizioni di legge non sono sufficienti a dare una rappresentazione veritiera e corretta, si devono fornire le informazioni complementari necessarie allo scopo" (art 2423 cc)?	NO	Se Sì, illustrare





## 9. Disponibilità liquide

### B.IV. Disponibilità liquide

I dati relativi al valore iniziale, agli incrementi e decrementi dell'esercizio che concorrono alla determinazione del valore finale dell'esercizio, sono riportate nelle tabelle di Nota Integrativa Tabellare e nelle Schede di dettaglio, laddove previste dal D.lgs. 118/2011 e s.m.i.. Le tabelle sono presenti in allegato agli schemi di Stato Patrimoniale e Conto Economico e costituiscono parte integrante del Bilancio d'Esercizio.

#### PRINCIPALI INFORMAZIONI delle movimentazioni dell'esercizio

Il valore delle disponibilità liquide è pari a € 97.613.784 di cui € 87.213.633 sul bilancio sanità e € 10.400.151 sul bilancio sociale, complessivamente in decremento di -€ 32.692.481 rispetto al 31/12/2021.

Il decremento del valore delle disponibilità liquide è motivato anzitutto dai maggiori acconti pagati alle ASST del territorio rispetto al 2021, in considerazione della tendenza all'incremento della produzione da parte delle strutture nel 2022 rispetto al 2021.

#### Cassa

Il saldo di € 580,80 è relativo al residuo della carta di credito aziendale prepagata, in coerenza con il conto degli agenti contabili.

#### Conto corrente postale

Risulta in essere al 31/12/2022 il c/c n. 11527264 – ATS VAL PADANA SERVIZIO TESORERIA che presenta un saldo attivo, in coerenza con il conto degli agenti contabili, di € 23.379,41.

Si precisa che il saldo del C/C N. 11527264 è rilevato per € 2.195,24 sulla Gestione Sociale e per € 21.184,17 sulla Gestione Sanitaria.

Il c/c postale n. 14836464 ATS VAL PADANA SERVIZIO VETERINARIA IMPIANTISTICA è stato chiuso nel corso del 2022 (ultime movimentazioni in data 20/7).

#### Istituto Tesoriere

Si tratta del saldo al 31/12 del conto di tesoreria della gestione sanitaria e sociosanitaria di € 87.191.868.

La gestione di tesoreria per l'attività sanitaria e socio sanitaria vede nell'anno incassi per € 1.238.479.836 e pagamenti per € 1.269.656.366.

La verifica della corretta rilevazione delle disponibilità liquide è stata effettuata dal Collegio Sindacale nella seduta del 19/01/2023 verbale n. 7.

I tempi di pagamento verso i fornitori sono stati rispettati.

L'indicatore di tempestività dei pagamenti per l'anno 2022 è pari a -38,08.

#### FATTI DI RILIEVO delle movimentazioni dell'esercizio

Nessun particolare fatto di rilievo

### ALTRE INFORMAZIONI RELATIVE ALLE DISPONIBILITÀ LIQUIDE

Inserire SÌ o NO nella cella in giallo denominata <<Caso presente in azienda?>>:

Cod.	Informazione	Caso presente in azienda?	Se Sì, illustrare
DL01	Fondi vincolati. Le disponibilità liquide comprendono fondi vincolati?	NO	Se Sì, specificare importo e natura del vincolo





DL02	<b>Gravami.</b> Sulle disponibilità liquide dell'azienda vi sono gravami quali pignoramenti ecc.?	NO	Se Sì, illustrare
DL03	<b>Altro.</b> Esistono altre informazioni che si ritiene necessario fornire per soddisfare la regola generale secondo cui "Se le informazioni richieste da specifiche disposizioni di legge non sono sufficienti a dare una rappresentazione veritiera e corretta, si devono fornire le informazioni complementari necessarie allo scopo" (art 2423 cc)?	NO	Se Sì, illustrare

## 10. Ratei e risconti attivi

### C) RATEI E RISCONTI ATTIVI

I dati relativi al valore iniziale e al valore finale dell'esercizio, sono riportati nelle tabelle di Nota Integrativa Tabellare e nelle Schede di dettaglio, laddove previste dal D.lgs. 118/2011 e s.m.i.. Le tabelle sono presenti in allegato agli schemi di Stato Patrimoniale e Conto Economico e costituiscono parte integrante del Bilancio d'Esercizio.

In particolare, per le categorie **C.I Ratei attivi e C.II Risconti attivi**, se movimentate, l'iscrizione tra i ratei e risconti attivi è corredata da tutte le informazioni di dettaglio relative alla natura, alla tipologia di realizzazione entro e oltre i 12 mesi; le informazioni di dettaglio sono rilevate nella tabella apposita del foglio "Dettaglio\_SP\_San" allegata al Bilancio d'Esercizio.

*PRINCIPALI INFORMAZIONI delle movimentazioni dell'esercizio*

#### Ratei attivi

Non valorizzato

#### Risconti attivi

Si rimanda alla specifica tabella di dettaglio.

*FATTI DI RILIEVO delle movimentazioni dell'esercizio*

Nulla di rilevante oltre alla normale dinamica d'esercizio.

Altre informazioni relative a ratei e risconti attivi.

Inserire SI o NO nella cella in giallo denominata <<Caso presente in azienda?>>:

Cod.	Informazione	Caso presente in azienda?	Se Sì, illustrare
RR01	Esistono altre informazioni che si ritiene necessario fornire per soddisfare la regola generale secondo cui	NO	Se Sì, illustrare







	<p>“Se le informazioni richieste da specifiche disposizioni di legge non sono sufficienti a dare una rappresentazione veritiera e corretta, si devono fornire le informazioni complementari necessarie allo scopo” (art 2423 cc)?</p>		
--	---	--	--

## 11. Patrimonio netto

### A) PATRIMONIO NETTO

I dati relativi alla consistenza iniziale, all’assegnazione e agli utilizzi per sterilizzazioni nel corso dell’esercizio, nonché i giroconti/riclassificazioni e altre variazioni che concorrono alla determinazione del valore finale dell’esercizio, sono riportate nelle tabelle di Nota Integrativa Tabellare e nelle Schede di dettaglio, laddove previste dal D.lgs. 118/2011 e s.m.i.. Le tabelle sono presenti in allegato agli schemi di Stato Patrimoniale e Conto Economico e costituiscono parte integrante del Bilancio d’Esercizio.

In particolare, per le categorie **A.II) Finanziamenti per Investimenti, A.IV.2) Riserve da plusvalenze da reinvestire e A.IV.3) Contributi da reinvestire**, se movimentate, l’iscrizione tra il Patrimonio Netto è corredata da tutte le informazioni di dettaglio relative alla natura, alla tipologia, alle movimentazioni patrimoniali e finanziarie, nonché alla consistenza iniziale e finale; le informazioni di dettaglio sono rilevate nella tabella apposita del foglio “Dettaglio\_SP\_San” allegata al Bilancio d’Esercizio.

#### PRINCIPALI INFORMAZIONI delle movimentazioni dell’esercizio

##### Fondo di dotazione

È stato azzerato nel 2018 a seguito dell’esito conclusivo delle rilevazioni contabili 2018 di cui alla circolare regionale “Indicazioni per la regolarizzazione contabile delle posizioni creditorie e debitorie pregresse”.

##### Finanziamenti per investimenti

Diminuiscono per gli utilizzi per la sterilizzazione degli ammortamenti.

Le assegnazioni in c/capitale dell’esercizio di € 278.220 sono relative a:

- € 100.000 DGR 5970/22 “Determinazioni in ordine al programma di investimento per l’esercizio finanziario 2022”;
- € 178.220 Contributo del Gestore Servizi Energetici per l’efficientamento energetico palazzine D, E, F e L di Cremona;

##### Riserve da donazioni e lasciti vincolati ad investimenti

Diminuiscono per gli utilizzi per la sterilizzazione degli ammortamenti.

##### Altre riserve

Diminuiscono per gli utilizzi per la sterilizzazione degli ammortamenti.

##### Contributi per ripiano perdite

Non valorizzato

##### Utili (perdite) portati a nuovo

Non valorizzato

##### Utile (perdita) d’esercizio

Non valorizzato



FATTI DI RILIEVO delle movimentazioni dell'esercizio

Come sopra esposto

### 11.1 Ulteriori trasferimenti/rettifiche ai sensi della L.R 23/2015

Non si sono verificati altri trasferimenti ai sensi della L.R.23/2015

#### ALTRE INFORMAZIONI RELATIVE AL PATRIMONIO NETTO

Inserire SI o NO nella cella in giallo denominata <<Caso presente in azienda?>>:

Cod.	Informazione	Caso presente in azienda?	Se Sì, illustrare
PN01	<b>Donazioni e lasciti vincolati ad investimenti.</b> Nell'esercizio non sono state rilevate donazioni e lasciti vincolati ad investimenti?	NO	<i>Se Sì, specificare importo, soggetto erogatore e tipologia di beni acquisiti</i>
PN02	<b>Fondo di dotazione.</b> Il fondo di dotazione ha subito variazioni rispetto all'esercizio precedente?	NO	<i>Se Sì, specificare importo e motivazione variazione</i>
PN03	<b>Altro.</b> Esistono altre informazioni che si ritiene necessario fornire per soddisfare la regola generale secondo cui "Se le informazioni richieste da specifiche disposizioni di legge non sono sufficienti a dare una rappresentazione veritiera e corretta, si devono fornire le informazioni complementari necessarie allo scopo" (art 2423 cc)?	NO	<i>Se Sì, illustrare</i>

## 12. Fondi per rischi e oneri

### B) FONDI PER RISCHI ED ONERI

I dati relativi alla consistenza iniziale, all'accantonamento e agli utilizzi dell'esercizio, nonché le riclassificazioni che concorrono alla determinazione del valore finale dell'esercizio, sono riportate nelle tabelle di Nota Integrativa Tabellare e nelle Schede di dettaglio, laddove previste dal D.lgs. 118/2011 e s.m.i.. Le tabelle sono presenti in allegato agli schemi di Stato Patrimoniale e Conto Economico e costituiscono parte integrante del Bilancio d'Esercizio.

Per questa categoria sono previste le seguenti tipologie:

- B.1) Fondi per imposte, anche differite



- B.II) Fondi per rischi
- B.III) Fondi da distribuire
- B.IV) Quota inutilizzata contributi di parte corrente vincolati
- B.V) Altri fondi

In particolare, per le categorie **B) FONDI PER RISCHI ED ONERI**, se movimentate, l'iscrizione tra i fondi è corredata da tutte le informazioni di dettaglio relative agli eventuali utilizzi dei fondi indicando la natura del costo; le informazioni di dettaglio sono rilevate nella tabella apposita del foglio *Utilizzi\_Fondi\_San* allegata al Bilancio d'Esercizio.

Inoltre, per le categorie **B.IV) Quote inutilizzate contributi**, se movimentate, l'iscrizione tra i fondi è corredata da tutte le informazioni di dettaglio relative alla Assegnazione indicando la descrizione dell'ente o del soggetto concedente, gli estremi degli atti di assegnazione, la destinazione e la natura dei costi correlati al contributo, gli importi assegnati, utilizzati e accantonati, nonché le quote destinate agli investimenti; le informazioni di dettaglio sono rilevate nelle tabelle apposite dei fogli "VincNI\_SAN" e "UtilizziNI\_SAN" allegati al Bilancio d'Esercizio.

#### PRINCIPALI INFORMAZIONI delle movimentazioni dell'esercizio

##### Fondi imposte

Il fondo imposte non è stato movimentato nel 2022.

##### Fondi rischi

È stata effettuata la valutazione della congruità del fondo rischi legali esistente al 31.12.2022 per verificarne la corretta misurazione alla data del preconsuntivo.

Il fondo è stato utilizzato nel 2022 per € 81.341,61 in quanto con sentenza n. 20/2023 del Tribunale di Cremona l'ATS è stata condannata al pagamento delle rette socio assistenziali periodo 1.3.2018 – 30.11.2019.

Si è proceduto quindi alla ricognizione delle cause legali in essere al 31.12.2022 e all'analisi delle eventuali passività potenziali emergenti, sulla base delle informazioni conosciute alla data di compilazione del preconsuntivo.

Dall'analisi effettuata sono emerse probabili passività potenziali stimate in € 1.950.000 circa per rischi cause civili ed oneri processuali, contenziosi personale dipendente e rischi connessi all'acquisto di prestazioni sanitarie. Restano accantonati inoltre il fondo per copertura diretta dei rischi (autoassicurazione) di € 450.000 e gli altri fondi rischi di € 20.000.

È stata presentata alla Regione in sede di preconsuntivo la richiesta di integrazione del fondo esistente per € 845.881, con riferimento alle possibili passività emergenti da dieci cause in corso connesse all'acquisto di prestazioni sanitarie da privato.

Le linee guida regionali riportano che "le richieste aziendali di accantonamento per rischi e contenziosi sono state analizzate e gli importi evidenziati dalle aziende vengono accantonati nel bilancio d'esercizio 2022 della Gestione Sanitaria Accentrata (GSA)".

##### Quote inutilizzate contributi:

Si illustra di seguito la movimentazione:

- 27.737.197 per utilizzi come da tabelle di dettaglio allegato al bilancio
- +1.999.476 per accantonamenti come da tabelle di dettaglio allegato al bilancio
- + 25.356.286 per riclassifiche d'esercizio dettagliate nel lo specifico allegato.

Nel prospetto excel allegato al bilancio sono tracciati tutti i fondi relativi a quote inutilizzate di contributi assegnati.

##### Fondi rinnovi contrattuali:

Si illustra di seguito la movimentazione:

- +966.038 per accantonamento rinnovi contrattuali personale dipendente
- +2.951.362 per accantonamento rinnovi contrattuali MMG, PLS, MCA
- +4.709 per accantonamento rinnovi contrattuali medici Sumai
- 833.054 utilizzi dell'esercizio per pagamento CCNL Comparto Sanità





### Altri fondi per oneri e spese

Si rimanda alla specifica tabella di dettaglio che illustra la movimentazione.

### Altri fondi per Libera Professione

+28.083 per accantonamenti come da tabella di dettaglio allegata al bilancio

### Altri Fondi incentivi funzioni tecniche Art. 113 D.Lgs 50/2016

+43.248 per accantonamenti art. 113 - Dato DGW tabella "327\_Incentivi ex art. 113 - CONS 22".

### *FATTI DI RILIEVO delle movimentazioni dell'esercizio*

Come sopra esposti

Di seguito sono illustrati brevemente i criteri utilizzati per la determinazione dell'entità dei fondi, nonché degli estremi dei verbali del Collegio Sindacale come specificato nella tabella. Nel caso di assenza di un verbale specifico del collegio sindacale, si è indicato il verbale di approvazione del bilancio d'esercizio cui il fondo si riferisce.

#### 3.20.10.00.000.000.00.000 B.I) Fondi per imposte, anche differite

Descrizione	Anno di costituzione	Criteri di determinazione	Importi	Estremi del verbale del Collegio Sindacale
SP di apertura	1/1/2016		91.000	verbale 46 del 30/5/2018
Accantonamento IRES aliquota dimezzata esercizio corrente	2017		89.000	
Adeguamento valori a migliaia di euro	2019		-406	
Variazione d'esercizio	2019		-103.319	verbale 17 del 10/9/2020

#### 3.20.20.10.000.000.00.000 B.II.1) Fondo rischi per cause civili ed oneri processuali

Descrizione	Anno di costituzione	Criteri di determinazione	Importi	Estremi del verbale del Collegio Sindacale
SP apertura	1/1/2016		891.000	verbale 46 del 30/5/2018
Variazione esercizio	2017		-65.000	
Variazione esercizio	2018		-106.000	
Adeguamento valori a migliaia di euro	2019		-162	
Riclassifica	2019		-285.271	verbale 17 del 10/9/2020
Variazione d'esercizio	2019		-90.000	
Riclassifica	2020		-29.900	verbale n.34 del 05/10/2021
Riclassifica	2021		40.105	

#### 3.20.20.20.000.000.00.000 B.II.2) Fondo rischi per contenzioso personale dipendente

Descrizione	Anno di costituzione	Criteri di determinazione	Importi	Estremi del verbale del Collegio Sindacale
SP apertura	1/1/2016		225.000	verbale 46 del 30/5/2018





Descrizione	Anno di costituzione	Criteri di determinazione	Importi	Estremi del verbale del Collegio Sindacale
Riclassifica	2019		406.269	verbale 17 del 10/9/2020
Riclassifica	2020		29.900	
Variazione d'esercizio	2020		-1.531	verbale n.34 del 05/10/2021
Riclassifica	2021		-24.138	

### 3.20.20.30.000.000.00.000 B.II.3) Fondo rischi connessi all'acquisto di prestazioni sanitarie da privato

Descrizione	Anno di costituzione	Criteri di determinazione	Importi	Estremi del verbale del Collegio Sindacale
SP apertura	1/1/2016		238.000	verbale 46 del 30/5/2018
Variazione esercizio	2018		-19.000	
Riclassifica	2019		-120.998	
Variazione d'esercizio	2019		-29.744	verbale 17 del 10/9/2020
Variazione d'esercizio	2020		59.725	verbale n.34 del 05/10/2021
Variazione d'esercizio	2022		-81.342	

### 3.20.20.40.000.000.00.000 B.II.4) Fondo rischi per copertura diretta dei rischi (autoassicurazione)

Descrizione	Anno di costituzione	Criteri di determinazione	Importi	Estremi del verbale del Collegio Sindacale
SP apertura	1/1/2016		180.000	verbale 46 del 30/5/2018
Variazione esercizio	2017		270.000	

### 3.20.20.50.000.000.00.000 B.II.5) Altri fondi rischi

Descrizione	Anno di costituzione	Criteri di determinazione	Importi	Estremi del verbale del Collegio Sindacale
SP apertura	1/1/2016		20.000	verbale 46 del 30/5/2018

### 3.20.50.30.000.000.00.000 B.V.3) Altri fondi per oneri e spese

Descrizione	Anno di costituzione	Criteri di determinazione	Importi	Estremi del verbale del Collegio Sindacale
SP apertura	1/1/2016		5.483.000	verbale 46 del 30/5/2018
Variazione esercizio	2017		1.705.000	
Riclassifica d'esercizio	2017		9.000	
Variazione esercizio	2018		- 3.165.000	
Adeguamento valori a migliaia di euro	2019		-1.655	verbale 17 del 10/9/2020
Variazione esercizio	2019		242.667	verbale 17 del 10/9/2020
Giroconto con riga B.V.4)	2019		-12.127	verbale 17 del 10/9/2020
Variazione esercizio riga B.V.3.1)	2020		-251.439	
Riclassifica riga B.V.3.1)	2020		-130.472	Decreto ATS 317/21
Variazione esercizio riga B.V.3.2)	2020		13.472	





Descrizione	Anni di costituzione	Criteri di determinazione	Importi	Estremi del verbale del Collegio Sindacale
Variazione esercizio riga B.V.3.1)	2021		2.125.018	
Riclassifica riga B.V.3.1)	2021		-911.708	Recupero fondi call center anni precedenti
Riclassifica riga B.V.3.1)	2021		-33.413	Riclassifica fondo alla riga quote inutilizzate FS indistinto
Variazione esercizio riga B.V.3.2)	2021		27.689	Accantonamento altri fondi libera professione
Variazione esercizio	2022		430.823	Accantonamento altri fondi e utilizzi dell'esercizio

### ALTRE INFORMAZIONI RELATIVE A FONDI RISCHI E ONERI

Inserire SI o NO nella cella in giallo denominata <<Caso presente in azienda?>>:

Cod.	Informazione	Caso presente in azienda?	Se Sì, illustrare
FR01	Con riferimento ai rischi per i quali è stato costituito un fondo, esiste la possibilità di subire perdite addizionali rispetto agli ammontari stanziati?	NO	Se Sì, illustrare
FR02	Esistono rischi probabili, a fronte dei quali non è stato costituito un apposito fondo per l'impossibilità di formulare stime attendibili?	NO	Se Sì, indicare le informazioni utili per la comprensione della situazione
FR03	Esistono rischi (né generici, né remoti) a fronte dei quali non è stato costituito un apposito fondo perché solo possibili, anziché probabili? Da tali rischi potrebbero scaturire perdite significative?	NO	Se Sì, indicare le informazioni utili per la comprensione della situazione
FR04	Esistono altre informazioni che si ritiene necessario fornire per soddisfare la regola generale secondo cui "Se le informazioni richieste da specifiche disposizioni di legge non sono sufficienti a dare una rappresentazione veritiera e corretta, si devono fornire le informazioni complementari necessarie allo scopo" (art 2423 cc)?	NO	Se Sì, illustrare

## 13. Trattamento di fine rapporto

### C) TRATTAMENTO DI FINE RAPPORTO

I dati relativi alla consistenza iniziale, all'accantonamento e agli utilizzi dell'esercizio, nonché le riclassificazioni che concorrono alla determinazione del valore finale dell'esercizio, sono riportate nelle tabelle di Nota Integrativa Tabellare e nelle Schede di dettaglio, laddove previste dal D.lgs. 118/2011 e s.m.i.. Le tabelle sono







presenti in allegato agli schemi di Stato Patrimoniale e Conto Economico e costituiscono parte integrante del Bilancio d'Esercizio.

Per questa categoria sono previste le seguenti tipologie:

- C.I) Premi operosità
- C.II) TFR personale dipendente

In particolare, per le categorie **C) TRATTAMENTO DI FINE RAPPORTO** se movimentate, l'iscrizione tra i fondi è corredata da tutte le informazioni di dettaglio relative agli eventuali utilizzi dei fondi indicando la natura del costo; le informazioni di dettaglio sono rilevate nella tabella apposita del foglio *Utilizzi\_Fondi\_San* allegata al Bilancio d'Esercizio.

*PRINCIPALI INFORMAZIONI delle movimentazioni dell'esercizio*

L'importo esposto pari a € 113.302 è costituito dalla somma dei fondi premi operosità SUMAI al 31/12/2022 di € 313.199 al netto degli utilizzi di € 199.897 relativi a n. 4 pensionamenti nel corso del 2021 di medici dipendenti dell'ASST di Mantova.

Si precisa che le pratiche di pensionamento sono gestite dall'ASST di Mantova, ma, per il periodo in cui i medici sono stati in servizio presso l'ex ASL di Mantova, è determinata la quota a nostro carico.

*FATTI DI RILIEVO delle movimentazioni dell'esercizio*

Come sopra esposto

Di seguito sono illustrati brevemente i criteri utilizzati per la determinazione dell'entità dei fondi, nonché degli estremi dei verbali del Collegio Sindacale come specificato nella tabella. Nel caso di assenza di un verbale specifico del collegio sindacale, si è indicato il verbale di approvazione del bilancio d'esercizio cui il fondo si riferisce.

3.30.10.00.000.000.00.000 **C.I) Premi operosità**

Descrizione	Anno di costituzione	Criteri di determinazione	Importi	Estremi del verbale del Collegio Sindacale
Premi operosità al 31/12/22	sino al 1994		14.855	
Premi operosità al 31/12/22	1995/1997		8.856	
Premi operosità al 31/12/22	dal 1998		89.591	

**ALTRE INFORMAZIONI RELATIVE A TRATTAMENTO DI FINE RAPPORTO**

Inserire SI o NO nella cella in giallo denominata <<Caso presente in azienda?>>:

Cod.	Informazione	Caso presente in azienda?	Se Sì, illustrare
TRO1	Altro. Esistono altre informazioni che si ritiene necessario fornire per soddisfare la regola generale secondo cui "Se le informazioni richieste da specifiche disposizioni di legge non sono sufficienti a dare una rappresentazione veritiera e corretta, si devono fornire le informazioni complementari necessarie allo scopo" (art 2423 cc)?	NO	Se Sì, illustrare



## 14. Debiti

### D) DEBITI

I dati relativi al valore iniziale, alle movimentazioni dell'esercizio quali incrementi, decrementi per pagamenti e giroconti, che concorrono alla determinazione del valore finale dell'anno, nonché i dettagli dei debiti per acquisto cespiti ed, infine, le fatture da ricevere, l'anzianità e la scadenza dei crediti, sono riportati nelle tabelle di Nota Integrativa Tabellare (vedi allegati del Bilancio d'Esercizio).

Per questa categoria sono previste le seguenti tipologie:

- D.I. Debiti per Mutui passivi
- D.II. Debiti v/Stato
- D.III. Debiti v/Regione
- D.IV. Debiti v/Comuni
- D.V. Debiti v/Aziende sanitarie pubbliche
- D.VI. Debiti V/ Società Partecipate e/o Enti Dipendenti Della Regione
- D.VII. Debiti v/Fornitori
- D.VIII. Debiti v/Istituto tesoriere
- D.IX. Debiti Tributarî
- D.X. Debiti v/Istituti previdenziali, assistenziali e sicurezza sociale
- D.XI. Debiti v/Altri

In particolare, per la categoria **D.I. Debiti per Mutui passivi**, se movimentata, l'iscrizione tra i debiti è corredata da tutte le informazioni di dettaglio relative alla destinazione, al soggetto erogatore, agli estremi della delibera di autorizzazione regionale, alla scadenza, alla garanzia e ai tassi reali, nonché l'importo iniziale e il debito residuo; le informazioni di dettaglio sono rilevate nella tabella apposita del foglio "Dettaglio\_SP\_San" allegata al Bilancio d'Esercizio.

Per la categoria **Debiti v/Aziende sanitarie pubbliche della Regione - per mobilità in compensazione e non se** movimentata, l'iscrizione tra i debiti è corredata da tutte le informazioni di dettaglio relative alla mobilità in compensazione e non in compensazione e alle altre prestazioni; le informazioni di dettaglio sono rilevate nella tabella del foglio "Cons" allegata al Bilancio d'Esercizio.

Per le informazioni di dettaglio relative ai debiti verso la Regione, ai debiti verso Aziende Sanitarie pubbliche e ai debiti verso fornitori si rinvia alle apposite tabelle allegate agli schemi del Bilancio d'Esercizio.

*PRINCIPALI INFORMAZIONI delle movimentazioni dell'esercizio*

**Debiti per Mutui passivi**

Non presenti

**Debiti v/Stato**

Trattasi di quote D.Lgs 32/2021 relative al 2022 da riversare al Ministero.





### Debiti v/Regione

E' rilevato alla voce 70310010000000 D.III.10.a) Altri debiti v/Regione o Provincia Autonoma nella colonna "decrementi relativi ad esercizi precedenti" il valore di € 9.796 relativo al saldo bilancio d'esercizio 2021 in coerenza con la scheda GSA "327\_PAGAMENTO SALDI 2020\_2021" con correlata chiusura del credito dello stesso importo alla voce 20202010070050 B.II.2.a.8.1) Crediti v/Regione o Provincia Autonoma per spesa corrente – altro.

E' rilevato alla voce 70310030000000 D.III.10.c) Debiti vs Regione per recuperi prestazioni STP nella colonna "decrementi relativi ad esercizi precedenti" il valore di € 853.931 relativo allo stralcio delle posizioni debitorie STP ante 2017, in coerenza con il Decreto regionale n. 6240 del 28/04/2023 Allegato B, con contestuale iscrizione dello stesso importo nel conto 81010100010010 Altre sopravvenienze e insussistenze attive v/terzi.

Con riferimento ai debiti per mobilità passiva, come da indicazioni regionali sono stati girocontati in quota capitaria.

Il saldo negativo L. 210/92 risultante dalla scheda GSA pari a -€ 279.056 è stato girocontato alla voce 70308000000000.

### Debiti v/Comuni

I debiti verso Comuni si sono movimentati nel corso del 2022 con particolare riferimento alla misura sociosanitaria "Comunità minori", agli acconti per RSA/CDD e alle imposte comunali.

### Debiti v/Aziende sanitarie pubbliche

I debiti verso ATS si movimentano soprattutto verso la ATS di Bergamo per la ricezione delle note di debito passive per i farmaci DPC-Web distribuiti attraverso le farmacie. Sono in diminuzione per il minore volume dei vaccini distribuiti, ma soprattutto per la maggiore tempestività dei pagamenti per il rimborso farmaci DPC-Web, con il pagamento anche della quota di novembre estro la chiusura dell'esercizio.

Le posizioni a debito verso le ATS/ASST sono dettagliate nella specifica tabella.

È rilevata nella colonna "decrementi esercizi precedenti" la regolarizzazione di € 1.333.198 relativa al finanziamento diabetica anno 2021 con ATS Bergamo, compensata con Regione.

### Debiti V/ Società Partecipate e/o Enti Dipendenti Della Regione

Non presenti

### Debiti v/Fornitori

Trattasi del debito maturato al 31/12 nei confronti di strutture private accreditate, farmacie convenzionate, medici convenzionati e fornitori di beni e servizi sanitari e non.

Sono altresì dettagliati per natura nella tabella analitica allegata.

### Debiti v/MMG PLS e MCA

I debiti verso MMG, PLS e MCA sono pari a € 18.944.850 dettagliati nella specifica tabella analitica.

### Debiti v/Istituto tesoriere

Non presenti, non essendo attiva l'anticipazione.

### Debiti Tributarî

Trattasi di debiti per IVA split, IRAP e ritenute su stipendi personale dipendente e convenzionato.

### Debiti v/Istituti previdenziali, assistenziali e sicurezza sociale

Trattasi sostanzialmente dei contributi calcolati sulle competenze al personale dipendente e convenzionato erogate nell'anno successivo.

### Debiti v/Altri

Trattasi di debiti verso dipendenti (dettagliati nella specifica tabella) e verso altri.

Il valore degli "altri debiti diversi - privati" è pari a € 1.071.038.





Si è proceduto altresì, come richiesto nella nota regionale sopra citata, al riallineamento del credito di € 278.250 per il contributo ex decreto 227/2022 PROGETTO SOVRACUP/GP ++ assegnandolo alla competenza corretta 2022, utilizzando la colonna "GIROCONTI".

D.XI.4.a) Altri debiti diversi - V/Enti pubblici € 477.286

che in particolare comprendono debiti v/altri enti pubblici per riversamenti quote D.LGS 194/08.

FATTI DI RILIEVO delle movimentazioni dell'esercizio

Come sopra esposto

#### 14.1 Ulteriori trasferimenti/rettifiche ai sensi della L.R 23/2015

Non si sono verificati altri trasferimenti ai sensi della L.R.23/2015

#### ALTRE INFORMAZIONI RELATIVE A DEBITI

Inserire SI o NO nella cella in giallo denominata <<Caso presente in azienda?>>:

Cod.	Informazione	Caso presente in azienda?	Se Sì, illustrare
DB01	<b>Transazioni.</b> I debiti verso fornitori sono sottoposti a procedure di transazione regionali?	NO	Se Sì, specificare importi per fornitori e allegare comunicazioni regionali in merito
DB02	<b>Altro.</b> Esistono altre informazioni che si ritiene necessario fornire per soddisfare la regola generale secondo cui "Se le informazioni richieste da specifiche disposizioni di legge non sono sufficienti a dare una rappresentazione veritiera e corretta, si devono fornire le informazioni complementari necessarie allo scopo" (art 2423 cc)?	NO	Se Sì, illustrare

### 15. Ratei e risconti passivi

#### E) RATEI E RISCONTI PASSIVI

I dati relativi al valore iniziale e al valore finale dell'esercizio, sono riportati nelle tabelle di Nota Integrativa Tabellare e nelle Schede di dettaglio, laddove previste dal D.lgs. 118/2011 e s.m.i.. Le tabelle sono presenti in allegato agli schemi di Stato Patrimoniale e Conto Economico e costituiscono parte integrante del Bilancio d'Esercizio.

In particolare, per le categorie **E.I Ratei passivi e E.II Risconti passivi**, se movimentate, l'iscrizione tra i ratei e risconti attivi è corredata da tutte le informazioni di dettaglio relative alla natura, alla tipologia di realizzazione entro e oltre i 12 mesi; le informazioni di dettaglio sono rilevate nella tabella apposita del foglio "Dettaglio\_SP\_San" allegata al Bilancio d'Esercizio.



*PRINCIPALI INFORMAZIONI delle movimentazioni dell'esercizio***Ratei passivi**

Non valorizzati

**Risconti passivi**

Trattasi di affitti attivi

*FATTI DI RILIEVO delle movimentazioni dell'esercizio*

Nessun fatto di rilievo

**ALTRE INFORMAZIONI RELATIVE A RATEI E RISCONTI PASSIVI.***Inserire SI o NO nella cella in giallo denominata <<Caso presente in azienda?>>:*

Cod.	Informazione	Caso presente in azienda?	Se Sì, illustrare
RP01	Altro. Esistono altre informazioni che si ritiene necessario fornire per soddisfare la regola generale secondo cui "Se le informazioni richieste da specifiche disposizioni di legge non sono sufficienti a dare una rappresentazione veritiera e corretta, si devono fornire le informazioni complementari necessarie allo scopo" (art 2423 cc)?	NO	Se Sì, illustrare

**16. Conti d'ordine****F) CONTI D'ORDINE**

I dati relativi al valore iniziale e alle movimentazioni, quali incrementi e decrementi dell'esercizio che concorrono alla determinazione del valore finale dell'esercizio, sono riportati nelle tabelle di Nota Integrativa Tabellare e nelle Schede di dettaglio, laddove previste dal D.lgs. 118/2011 e s.m.i.. Le tabelle sono presenti in allegato agli schemi di Stato Patrimoniale e Conto Economico e costituiscono parte integrante del Bilancio d'Esercizio.

**Per le informazioni di dettaglio si rinvia alle apposite tabelle allegate al Bilancio di Esercizio.**

*PRINCIPALI INFORMAZIONI delle movimentazioni dell'esercizio*

Si movimentano le garanzie ricevute da terzi rappresentate da fidejussioni. Sono stati aggiornati i valori degli "Altri impegni assunti" per le annualità residue dei recuperi NOCC dalle ASST Cremona, Crema, del Garda e Brescia. Inoltre sono stati aggiornati i valori dei beni in comodato aggiungendo la valorizzazione di immobili non presenti nel 2021 ed è stato aggiornato il valore dei beni di terzi di cui dispone l'ATS per i quali viene pagato un canone di noleggio.

I Conti d'Ordine valorizzati nel Bilancio d'Esercizio 2022 dell'ATS della Val Padana sono composti dalle seguenti voci:  
 1) Beni in Comodato: sono beni che appartengono a terzi che vengono concessi in uso gratuito all'ATS della Val Padana. L'S.C. Gestione Acquisti (Provveditorato – Economato) dell'Agenzia si occupa di stipulare il contratto di comodato a titolo gratuito che viene approvato con Decreto del Direttore Generale. Il contratto elenca in modo analitico i beni in comodato e la loro valorizzazione. Il valore totale dei beni è quello che viene iscritto a bilancio nei conti d'ordine. Non essendoci una riga di dettaglio specifica in questa voce sono stati valorizzati anche i beni di terzi di cui dispone l'ATS per i quali viene pagato un canone di noleggio. La valorizzazione è stata fatta in base al valore di mercato residuale.





2) Garanzie ricevute di cui altre garanzie personali e reali: le ditte con le quali vengono stipulati i contratti di fornitura di beni e servizi devono rilasciare una fideiussione a favore dell'ATS a garanzia della regolare esecuzione dei contratti stessi. Le polizze fideiussorie vengono acquisite dall'S.C. Gestione Acquisti (Provveditorato – Economato) che le custodisce in originale per tutta la durata del contratto. Viene elaborato un file costantemente aggiornato con tutte le polizze fideiussorie attive, quelle di nuova attivazione e quelle svincolate dopo il termine del contratto. Nel file vengono indicati gli estremi identificativi delle polizze, importi e scadenza. Al termine del contratto lo svincolo delle polizze è a carico dell'S.C. Gestione Acquisti (Provveditorato – Economato). Il file viene condiviso con l'S.C. Bilancio Programmazione Finanziaria e Contabilità in occasione della elaborazione del Bilancio di Esercizio per permettere la rilevazione degli incrementi e dei decrementi e l'iscrizione in bilancio nei conti d'ordine delle fideiussioni attive al 31/12.

3) Altri impegni assunti di cui altro: in questa voce viene valorizzato il credito che ATS della Val Padana vanta nei confronti di alcune ASST per i recuperi NOC anni 1998/2002. Il credito viene recuperato mediante rate annuali che le ASST versano all'ATS della Val Padana. Ogni esercizio pertanto mostra un decremento del valore iscritto a bilancio nei conti d'ordine per l'incasso delle rate annue.

Nelle tabelle seguenti sono precisate le motivazioni delle variazioni dei Conti d'Ordine dal BES 2021 al BES 2022:

CONTI D'ORDINE	BES 2021	BES 2022	VARIAZIONE	MOTIVAZIONE VARIAZIONE
BENI IN COMODATO	€ 8.065.543,00	€ 9.980.869,00	€ 1.915.326,00	I beni mobili/immobili di terzi concessi in comodato gratuito all'ATS iscritti a bilancio nel 2022 sono in incremento rispetto a quelli iscritti a bilancio nel 2021 per l'acquisizione nel corso del 2022 di nuovi beni immobili di terzi in comodato gratuito e di nuovi beni mobili per i quali viene pagato un canone di noleggio. Questi ultimi, non essendo in bilancio una riga di dettaglio specifica, sono stati valorizzati in questa categoria.
GARANZIE RICEVUTE: DI CUI ALTRE GARANZIE PERSONALI E REALI	€ 595.147,00	€ 634.184,00	€ 39.037,00	Si tratta delle fideiussioni rilasciate dalle ditte con cui sono stati sottoscritti i contratti di fornitura di beni e servizi. Nel corso del 2022 sono state svincolate fideiussioni per contratti cessati per un importo totale pari ad € 190.714,00. Contestualmente sono state iscritte a bilancio nuove fideiussioni per contratti sottoscritti nel 2022 per un importo totale pari ad € 229.751,00. La differenza fra i due valori, pari ad € 39.037,00, corrisponde all'incremento rispetto al BES 2021 relativo alle GARANZIE RICEVUTE.







CONTI D'ORDINE	BES 2021	BES 2022	VARIAZIONE	MOTIVAZIONE VARIAZIONE
ALTRI IMPEGNI ASSUNTI DI CUI ALTRO	€ 428.201,00	€ 214.100,00	-€ 214.101,00	In questa voce viene valorizzato il credito vantato nei confronti delle ASST per i recuperi NOC. Nel corso dell'anno 2022 sono state incassate le nove rate dei recuperi NOC dalle ASST. Nel dettaglio: ASST di Cremona (per un importo di € 123.574) - ASST di Crema (per un importo di € 68.082) - ASST del Garda (per un importo di € 8.400,00) - ASST Spedali Civili di Brescia (per un importo di € 14.045). Il totale incassato, pari ad € 214.101 corrisponde al decremento dell'esercizio iscritto a Bilancio nei conti d'ordine dell'anno 2022.
<b>TOTALE</b>	<b>€ 9.088.891,00</b>	<b>€ 10.829.153,00</b>	<b>€ 1.740.262,00</b>	

FATTI DI RILIEVO delle movimentazioni dell'esercizio

Nessun fatto di rilievo

#### ALTRE INFORMAZIONI RELATIVE A CONTI D'ORDINE

Inserire SI o NO nella cella in giallo denominata <<Caso presente in azienda?>>:

Cod.	Informazione	Caso presente in azienda?	Se Sì, illustrare
CO01	Sono state attivate operazioni di project finance?	NO	Se Sì, illustrare
CO02	Esistono beni dell'Azienda presso terzi (in deposito, in pegno o in comodato)?	SI	Sono attivi due contratti di comodato approvati con Decreto del Direttore Generale per la concessione in uso gratuito di un terreno e di un immobile di proprietà dell'AST della Val Padana all'ASST di Mantova.
CO03	Altro. Esistono altre informazioni che si ritiene necessario fornire per soddisfare la regola generale secondo cui "Se le informazioni richieste da specifiche disposizioni di legge non sono sufficienti a dare una rappresentazione veritiera e corretta, si devono fornire le informazioni complementari necessarie allo scopo" (art 2423 cc)?	NO	Se Sì, illustrare



## 17. Regolarizzazioni contabili relative alle prescrizioni 2021 effettuate sul Bilancio Consuntivo 2022

Richiamati i seguenti atti:

- Decreto ATS n. 326 del 25/05/2022 avente ad oggetto “Adozione Bilancio di Esercizio Anno 2021 dell'ATS della Val Padana”, su cui il Collegio Sindacale ha espresso parere favorevole con verbale n. 44 del 26/05/2022;
- prot. n. A1.2022.0534427 del 21/06/2022 di Regione Lombardia di trasmissione degli esiti dell'istruttoria sul bilancio d'esercizio adottato, in particolare il parere prot. A1.2022.0534327 del 21/06/2022 espresso dalla struttura RISORSE ECONOMICO-FINANZIARIE DEL SISTEMA SOCIO SANITARIO - BILANCI;
- prot 55488/22 del 28/06/2022 di ATS di trasmissione tramite Scriba delle controdeduzioni sulla V1 del Bilancio d'Esercizio 2021 (ricevuto da Regione con prot. A1.2022.0542426 di pari data);
- prot. n. A1.2022.0581200 del 22/07/2022 di Regione Lombardia - struttura RISORSE ECONOMICO-FINANZIARIE DEL SISTEMA SOCIO SANITARIO - BILANCI - di integrazione ed aggiornamento del parere sul Bilancio d'Esercizio 2021;
- DGR n. XI/6782 del 02/08/2022 avente ad oggetto “Approvazione con prescrizioni dei Bilanci di Esercizio 2021 delle Agenzie di Tutela della Salute (A.T.S.) ai sensi dell'art. 4 comma 8 della L. 412/91 – (di concerto con il Vice Presidente Moratti)” trasmessa con prot. n. A1.2022.0593623 del 03/08/2022;

Con nota ATS protocollo n. 103550 del 22/12/2022 è stata trasmessa a Regione Lombardia la relazione completa di riscontro alle prescrizioni di cui alla DGR n. XI/6782 del 02/08/2022 di approvazione del bilancio d'esercizio anno 2021, con riguardo ai contenuti dei diversi pareri espressi dagli uffici competenti.

Si riporta di seguito una sintesi delle operazioni di riallineamento contabile operate sull'esercizio 2022 relativamente ai saldi 2021, per ogni punto/voce oggetto di prescrizione:

COD_COGE_NI	Descrizione		saldo originale al 31.12.2021	regolarizzazioni	saldo rettificato al 31.12.2021
20202020010050	<b>B.II.2.b.1.1) Crediti v/Regione o Provincia Autonoma per finanziamenti per investimenti - Altro</b>	€.	311.929		129
	rettifica per assegnazione Decreto Direzione Ambiente n. 11432 del 27/08/2021 rilevata per errore nei crediti v/Regione per finanziamenti per investimenti e riclassificata come da prescrizioni regionali nei Crediti v/altri enti pubblici	€.		(33.550)	
	rettifica per assegnazione Decreto Direzione Generale Welfare n. 227 del 14/01/2022 PROGETTO SOVRACUP/GP++, che è stata rilevata per errore sulla competenza 2021 e riclassificata come da prescrizioni regionali sulla competenza 2022	€.		(278.250)	



COD_COGE_NI	Descrizione		saldo originale al 31.12.2021	regolarizzazioni	saldo rettificato al 31.12.2021
20207030000000	<b>B.II.7.c) Crediti v/altri soggetti pubblici</b>	€.	395.582		429.132
	rettifica per assegnazione Decreto Direzione Ambiente n. 11432 del 27/08/2021 rilevata per errore nei crediti v/Regione per finanziamenti per investimenti e riclassificata come da prescrizioni regionali nei Crediti v/altri enti pubblici	€.		33.550	

COD_COGE_NI	Descrizione		saldo originale al 31.12.2021	regolarizzazioni	saldo rettificato al 31.12.2021
71304010000000	<b>D.XI.4.a) Altri debiti diversi - V/Privati</b>	€.	1.356.344		1.078.094
	rettifica per assegnazione Decreto Direzione Generale Welfare n. 227 del 14/01/2022 PROGETTO SOVRACUP/GP++, che è stata rilevata per errore sulla competenza 2021 e riclassificata come da prescrizioni regionali sulla competenza 2022	€.		(278.250)	

Si riporta inoltre di seguito una sintesi della relazione trasmessa a Regione Lombardia con il riscontro alle principali osservazioni o richieste di chiarimenti.

#### **Crediti in conto capitale (TAB. 1B):**

- o Il credito aperto sul 2021 (Decreto 227/2022) è di competenza 2022. **Si invita a riclassificare la partita.**
- o Sulle partite 2015 e precedenti (tra cui le operazioni in corso di sistemazione sul conto "B.II.2.b.1) Crediti v/Regione o Provincia Autonoma per finanziamenti per investimenti") è in corso di svolgimento il confronto e la conferma da parte degli uffici regionali in ordine alla corrispondenza delle partite creditorie con le risultanze regionali.

Con riferimento al credito in conto capitale di € 278.250 di cui al Decreto Direzione Generale Welfare n. 227 del 14/01/2022 PROGETTO SOVRACUP/GP++, che è stato rilevato sulla competenza 2021 in base alla data della DGR di assegnazione, si prende atto del rilievo e si è già proceduto a riallineare la rilevazione sul bilancio 2022.

Si evidenzia, inoltre, che nella TAB. 1B la differenza sui crediti in conto capitale 2021 di complessivi € 311.800 è dovuta per € 278.250 all'assegnazione DDG n. 227 del 14/01/2022 per la quale, come sopra precisato, si procederà alla riclassifica delle partite, e per € 33.550 al credito residuo di cui al Decreto Direzione Ambiente n. 11432 del 27/08/2021 BANDO INFRASTRUTTURE DI RICARICA ELETTRICA PER ENTI PUBBLICI, non presente nei dati GSA in quanto trattasi di assegnazione di altra Direzione.

Si prende atto altresì che sulle partite 2015 e precedenti è in corso l'attività di analisi da parte degli uffici regionali.

In merito al disallineamento sul 2021, in linea con le indicazioni regionali, l'Agenzia si è impegnata a **riallineare nel BES 2022 il credito** per il contributo ex decreto 227/2022 di 278.250 €, assegnandolo alla competenza corretta (2022).





Si segnala inoltre che il credito di 33.550 € (Decreto Direzione Ambiente n. 11432 del 27/08/2021) è da riclassificare nei Crediti v/altri enti pubblici in quanto non afferente al finanziamento sanitario. **Si invita l'ente a procedere con la riclassificazione nel bilancio d'esercizio 2022.**

Sulle partite 2015 e precedenti (tra cui le operazioni in corso di sistemazione sul conto "B.II.2.b.1) Crediti v/Regione o Provincia Autonoma per finanziamenti per investimenti") si conferma che è in corso di svolgimento il confronto e la conferma da parte degli uffici regionali in ordine alla corrispondenza delle partite creditorie con le risultanze regionali.

L'Agenzia ha proceduto nel Bilancio d'esercizio 2022 alla riclassificazione del credito di 33.550 € (Decreto Direzione Ambiente n. 11432 del 27/08/2021) alla voce Crediti v/altri enti pubblici.

Si prende atto altresì che sulle partite 2015 e precedenti è in corso l'attività di analisi da parte degli uffici regionali; si resta in attesa di conoscere le relative risultanze.

### **Crediti/debiti vs aziende sanitarie pubbliche della Regione (TAB. 2A – SP)**

Sono disponibili gli esiti delle verifiche delle quadrature di credito e debito intercompany tra Aziende della Regione.

Si rileva il sostanziale allineamento con tutte le controparti, ad eccezione di ASST Cremona per la quale permangono disallineamenti per 689.078 euro relativi a trasferimenti di sangue e suoi prodotti a strutture pubbliche extraregionali per l'anno 2016: si rinvia ad ulteriori approfondimenti congiunti per la sua chiusura.

Si rinnova, inoltre, l'invito a proseguire le attività di riallineamento sulle partite aperte di importo più ridotto.

Le differenze sulle partite aperte di importo più ridotto relative alla diversa gestione delle quote IVA e dei bolli sono state superate nel corso dell'anno con l'emissione e il pagamento delle fatture. Per il 2022 si procederà a riclassificare la quota di IVA sulle fatture da ricevere nei debiti verso altri fornitori, al pari dell'imputazione dell'onere su conti non IC.

Con riferimento alle posizioni per prestazioni STP fatturate da parte delle ASST alla prefettura ed ancora non incassate, fatture che per le prestazioni erogate dal 2001 in poi hanno quale contropartita un debito verso le ATS, la squadratura è determinata da piccole imprecisioni e dall'utilizzo negli anni precedenti degli importi in migliaia di euro. In recepimento delle rilevazioni effettuate dalle ASST di Cremona e di Crema nell'aprile 2022, e certificate dalle stesse, la ATS si è adeguata al valore delle controparti, con stralcio dell'importo di € 5.542 (€ 752 ASST Crema e € 4.790 ASST Cremona). Con Decreto n. 710 del 06/12/2022, sottoposto al parere del Collegio Sindacale, è stato approvato lo stralcio di tale importo, che è stato contabilizzato con il parere favorevole del collegio stesso.

Per quanto riguarda il disallineamento con la ASST Cremona di € 689.078, si tratta della posizione per la cessione sangue extraregione relativa al 2016 riconosciuta alla ASST di Cremona, iscritta inizialmente dalla stessa quale credito verso Regione e riclassificata nel BES 2018 nei crediti verso questa ATS. La scrivente Agenzia ha proposto di portare la problematica ad un tavolo che vedesse il coinvolgimento dei competenti uffici regionali. Il 3/11/2022 si è pertanto tenuto un incontro con la partecipazione di ATS, ASST e dei competenti uffici regionali, durante il quale gli stessi hanno verificato che in sede di chiusura del 2016 il riconoscimento alla ASST di Cremona della cessione sangue extra regione non ha trovato corrispondenza nella va-



lorizzazione della corrispondente voce di mobilità attiva a favore della ATS. È stato redatto un verbale dell'incontro, nel quale si conviene che la ASST stralci il proprio credito nel 2022, dando atto che Regione riconoscerà il costo per l'insussistenza attiva da rilevare.

RL S.C.R.I.B.A.





## CONTO ECONOMICO

### 18. Contributi in conto esercizio

#### 18.1 Contributi in conto esercizio

##### A.1) Contributi in conto esercizio

I dati relativi al valore dei contributi dell'esercizio confrontati con quelli dell'anno precedente e la relativa variazione sono riportati nelle tabelle di Nota Integrativa Tabellare e nelle Schede di dettaglio, laddove previste dal D.lgs. 118/2011 e s.m.i.. Le tabelle sono presenti in allegato agli schemi di Stato Patrimoniale e Conto Economico e costituiscono parte integrante del Bilancio d'Esercizio.

Per questa categoria sono previste le seguenti tipologie:

- A.1.a) Contributi in c/esercizio da Regione per quota Fondo Sanitario regionale
- A.1.b) Contributi in c/esercizio (Extra Fondo)
- A.1.c) Contributi in c/esercizio per ricerca
- A.1.d) Contributi in c/esercizio da privati

In particolare, per le categorie dei **Contributi**, se movimentate, l'iscrizione tra i ricavi è corredata da tutte le informazioni di dettaglio relative alla Assegnazione indicando la descrizione dell'ente o del soggetto concedente, gli estremi degli atti di assegnazione, la destinazione e la natura dei costi correlati al contributo, gli importi assegnati, utilizzati e accantonati, nonché le quote destinate agli investimenti; le informazioni di dettaglio sono rilevate nelle tabelle apposite del foglio "VincNI SAN" allegata al Bilancio d'Esercizio.

Infine, per la categoria dei **Contributi c/esercizio da enti pubblici** e in particolare il contributo AREU, se movimentato, l'iscrizione tra i ricavi è corredata anche dal Conto Economico – Emergenza Urgenza 118 rilevato nella tabella apposta del foglio "Ce-118" allegato al Bilancio d'Esercizio.

#### *PRINCIPALI INFORMAZIONI delle movimentazioni dell'esercizio*

##### Finanziamento di parte corrente (FSR indistinto)

Il finanziamento di parte corrente assegnato con DDG n. 6983 del 12/05/2023, basato sui costi standard territoriali (ex quota capitaria), è stato determinato sulla base delle Regole di Sistema per la garanzia dei Livelli di Assistenza.

##### Funzioni

E' appostato l'importo assegnato con DGR 179 del 27/04/2023.

##### Altri Contributi da Regione

Sono stati appostati esclusivamente quelli previsti dal DDG n. 6983 del 12/05/2023 per i quali si rinvia alle tabelle di dettaglio.

##### Altri Contributi da enti pubblici

Sono stati appostati esclusivamente quelli previsti dal DDG n. 6983 del 12/05/2023 puntualmente dettagliati nello specifico allegato.

Sono rilevati alla riga 40102030050000 Contributi da altri enti pubblici (extra fondo) – Altro i seguenti contributi per un totale di € 2.827.013:





- contributo PROGETTO PERVINCA: "PER UNA VISIONE INCLUSIVA E CONTINUATIVA DELL'AUTISMO" da Istituto Superiore di Sanità di € 2.183.119. L'ATS Val Padana è l'ente attuatore del progetto e i costi rilevati sono relativi all'erogazione di contributi per € 1.639.993 agli enti partner di progetto con i quali sono stati definiti specifici accordi e all'acquisizione di prestazioni sanitarie dalla Fondazione Istituto Ospedaliero di Sospiro Onlus per € 54.188 come da convenzione. È rilevato l'accantonamento della quota residua di € 488.938.
- contributo Formazione MG di € 125.064 Decreto Polis Lombardia n. 148 del 15/03/21 - seconda annualità triennio 2019/2022. I costi rilevati sono: € 18.645 per parte n. 1 contratto di somministrazione di lavoro (oltre € 1.043 IRAP), € 12.835 per docenze e € 37.644 per spese organizzative. È rilevato l'accantonamento della quota residua di € 54.897;
- contributo Formazione MG di € 121.320 Decreto Polis Lombardia n. 757 del 13/09/21 – prima annualità triennio 2020/2023. I costi rilevati sono: € 14.502 per parte n. 1 contratto di somministrazione di lavoro (oltre € 811 IRAP), € 8.290 per docenze e € 38.268 per spese organizzative; è rilevato l'accantonamento della quota residua di € 59.449;
- contributo Formazione MG di € 108.840 Decreto Polis Lombardia n. 148 del 15/03/21 - terza annualità triennio 2019/2022. I costi rilevati sono: € 6.215 per parte n. 1 contratto di somministrazione di lavoro (oltre € 348 IRAP), € 4.819 per docenze e € 6.915 per spese organizzative. È rilevato l'accantonamento della quota residua di € 90.543;
- contributo Formazione MG di € 121.320 Decreto Polis Lombardia n. 757 del 13/09/21 – seconda annualità triennio 2020/2023. I costi rilevati sono: € 10.358 per parte n. 1 contratto di somministrazione di lavoro (oltre € 580 IRAP), € 6.181 per docenze e € 15.945 per spese organizzative; è rilevato l'accantonamento della quota residua di € 88.256;
- contributo Formazione MG di € 161.484 Decreto Polis Lombardia n. 727 del 15/09/22 – prima annualità triennio 2021/2024. I costi rilevati sono: € 16.573 per parte n. 1 contratto di somministrazione di lavoro (oltre € 928 IRAP), € 6.471 per docenze e € 38.060 per spese organizzative; è rilevato l'accantonamento della quota residua di € 99.452;
- contributo Progetto Sentieri - 2° rateo di € 5.200 finanziato dall'Istituto Superiore di Sanità "IMPLEMENTAZIONE DEL SISTEMA PERMANENTE DI SORVEGLIANZA EPIDEMIOLOGICA DELLE POPOLAZIONI RESIDENTI NEI SITI CONTAMINATI DI INTERESSE PER LE BONIFICHE". I costi rilevati di € 5.200 sono relativi alla realizzazione di un servizio di video interviste in ambito epidemiologico;
- contributo Progetto "Linee Guida per la rendicontazione sociale dei programmi di screening –CCM 2019" - di € 666 finanziato da ISPRO. I costi rilevati di € 666 sono relativi alla stampa di pieghevoli (il restante costo di € 1.650 è finanziato da utilizzo).

È rilevato alla riga 40102030070000 il contributo extra fondo L. 210/92 di € 682.235, in coerenza con l'importo assegnato dal Decreto n. 6983 del 12/05/2023. I restanti costi sostenuti nell'anno sono coperti con l'Utilizzo extrafondo assegnato da Regione di € 422.397.

#### Altri Contributi da privati

Nessun importo rilevato

#### *FATTI DI RILIEVO delle movimentazioni dell'esercizio*

Come sopra esposto

## 18.2 Rettifica contributi c/esercizio per destinazione ad investimenti

### A.2) Rettifica contributi c/esercizio per destinazione ad investimenti - Totale

I dati relativi al valore delle rettifiche dei contributi c/esercizio destinate ad investimenti confrontati con quelli dell'anno precedente e la relativa variazione sono riportati nelle tabelle di Nota Integrativa Tabellare e nelle Schede di dettaglio, laddove previste dal D.lgs. 118/2011 e s.m.i.. Le tabelle sono presenti in allegato agli schemi di Stato Patrimoniale e Conto Economico e costituiscono parte integrante del Bilancio d'Esercizio.

#### *PRINCIPALI INFORMAZIONI delle movimentazioni dell'esercizio*





Nessuna movimentazione

FATTI DI RILIEVO delle movimentazioni dell'esercizio

Come sopra esposto

**18.3 Utilizzo fondi per quote inutilizzate contributi vincolati di esercizi precedenti**

**A.3) Utilizzo fondi per quote inutilizzate contributi vincolati di esercizi precedenti - Totale**

I dati relativi al valore degli utilizzi contributi degli esercizi precedenti confrontati con quelli dell'anno precedente e la relativa variazione sono riportati nelle tabelle di Nota Integrativa Tabellare e nelle Schede di dettaglio, laddove previste dal D.lgs. 118/2011 e s.m.i.. Le tabelle sono presenti in allegato agli schemi di Stato Patrimoniale e Conto Economico e costituiscono parte integrante del Bilancio d'Esercizio.

In particolare, per le categorie degli **Utilizzi Contributi**, se movimentate, l'iscrizione tra i ricavi è corredata da tutte le informazioni di dettaglio relative alla Assegnazione indicando la descrizione dell'ente o del soggetto concedente, gli estremi degli atti di assegnazione, la destinazione e la natura dei costi correlati al contributo, gli importi assegnati, utilizzati e accantonati, nonché le quote destinate agli investimenti; le informazioni di dettaglio sono rilevate nella tabella apposita del foglio **"UtilizziNI SAN"** allegata al Bilancio d'Esercizio.

PRINCIPALI INFORMAZIONI delle movimentazioni dell'esercizio

Sono stati appostati utilizzi per € 27.737.197 così dettagliati:

- **UTILIZZI SOCIO SANITARI**  
Gli utilizzi di contributi sociosanitari di anni precedenti di € 1.069.652 sono riassunti nella tabella schema dettaglio contributi vincolati.
- **UTILIZZI AREA SANITARIA**  
Gli utilizzi di contributi sanitari di anni precedenti di € 26.667.545 sono dettagliati nell'apposito schema dei contributi vincolati.

Gli altri utilizzi di fondi di contributi di anni precedenti destinati dalle aziende ad investimenti, pari complessivamente ad € 77.164, sono stati indicati nella colonna "Investimenti" del foglio Utilizzi del modello "Schema di dettaglio contributi vincolati", senza prevedere il passaggio da conto economico.

FATTI DI RILIEVO delle movimentazioni dell'esercizio

Come sopra esposto

**ALTRE INFORMAZIONI RELATIVE A CONTRIBUTI IN CONTO ESERCIZIO**

Inserire SI o NO nella cella in giallo denominata <<Caso presente in azienda?>>:

Cod.	Informazione	Caso presente in azienda?	Se Sì, illustrare





CT01	<b>Contributi in conto esercizio</b> . Sono state rilevate significative variazioni rispetto all'esercizio precedente?	SI	<i>I contributi in conto esercizio sono in incremento rispetto al 2021 principalmente per l'aumento dell'assegnazione per quota capitaria sanitaria e sociosanitaria</i>
	<b> Rettifica contributi in c/esercizio</b> . Sono state rilevate significative variazioni rispetto all'esercizio precedente?	NO	
	<b>Utilizzi contributi esercizi precedenti</b> . Sono state rilevate significative variazioni rispetto all'esercizio precedente?	SI	<i>Gli utilizzi di fondi di esercizi precedenti sono in incremento complessivamente di € 23.211.437 rispetto al 2021 soprattutto per maggiori utilizzi per contributi pregressi assegnati con Decreto 6983 del 12/05/2023</i>

## 19. Proventi e ricavi diversi

### 19.1 Proventi e ricavi diversi

#### A.4) Ricavi per prestazioni sanitarie e sociosanitarie a rilevanza sanitaria

I dati relativi al valore delle prestazioni e degli altri proventi confrontati con quelli dell'anno precedente e la relativa variazione sono riportati nelle tabelle di Nota Integrativa Tabellare e nelle Schede di dettaglio, laddove previste dal D.lgs. 118/2011 e s.m.i.. Le tabelle sono presenti in allegato agli schemi di Stato Patrimoniale e Conto Economico e costituiscono parte integrante del Bilancio d'Esercizio.

In particolare, per le categorie dei **Ricavi per prestazioni sanitarie**, se movimentate, l'iscrizione tra i ricavi è corredata da tutte le informazioni di dettaglio relative alla validazione delle prestazioni sanitarie (ricoveri, ambulatoriale, neuro-psichiatria, psichiatria, File F, Doppio Canale e Primo Ciclo) dalla ASL territorialmente competente; le informazioni di dettaglio sono rilevate nella tabella apposita del foglio "Prestazioni" allegata al Bilancio d'Esercizio.

Inoltre, per le categorie delle **Altre prestazioni sanitarie**, se movimentate, l'iscrizione tra i ricavi è corredata da tutte le informazioni di dettaglio relative alla natura e alle movimentazioni dell'esercizio confrontate con i valori dell'esercizio precedente; le informazioni di dettaglio sono rilevate nella tabelle apposite dei fogli "NI-SAN Altre Pres San(Ricavi)" allegata al Bilancio d'Esercizio.

Infine, per le categorie dei **Ricavi e costi per prestazioni sanitarie erogate in regime di intramoenia**, se movimentate, l'iscrizione tra i ricavi è corredata da tutte le informazioni di dettaglio relative alla natura e alle movimentazioni dell'esercizio confrontate con i valori dell'esercizio precedente; le informazioni di dettaglio sono rilevate nella tabelle apposite dei fogli "Dettaglio CE San" e "Ce-Lp" (Conto Economico della libera professione) allegati al Bilancio d'Esercizio.

PRINCIPALI INFORMAZIONI delle movimentazioni dell'esercizio

#### Ricavi attività tipica





Trattasi principalmente di ricavi derivanti dalle attività di prevenzione e sicurezza negli ambienti di lavoro, di igiene pubblica e degli alimenti, veterinaria e LSP.

Sono in incremento rispetto al 2021 soprattutto i Ricavi di ATS per attività di prevenzione e sicurezza ambienti di lavoro – sanzioni, i Ricavi di ATS attività veterinaria per certificazioni e Altri ricavi propri di ATS - a soggetti privati.

#### Ricavi libera-professione

Trattasi di ricavi per libera professione intramoenia da parte di veterinari anche presso i macelli, in leggero incremento rispetto al 2021.

#### *FATTI DI RILIEVO delle movimentazioni dell'esercizio*

Per la suddetta area di bilancio non si sono verificati fatti di rilievo.

### 19.2 Concorsi, recuperi, rimborsi per attività tipiche

#### A.5) Concorsi, recuperi, e rimborsi

I dati relativi al valore dei Concorsi, recuperi, rimborsi confrontati con quelli dell'anno precedente e la relativa variazione sono riportati nelle tabelle di Nota Integrativa Tabellare e nelle Schede di dettaglio, laddove previste dal D.lgs. 118/2011 e s.m.i.. Le tabelle sono presenti in allegato agli schemi di Stato Patrimoniale e Conto Economico e costituiscono parte integrante del Bilancio d'Esercizio.

#### *PRINCIPALI INFORMAZIONI delle movimentazioni dell'esercizio*

Sono complessivamente in aumento rispetto al 2021 per maggiori rimborsi per personale comandato c/o altri enti.

#### *FATTI DI RILIEVO delle movimentazioni dell'esercizio*

Per la suddetta area di bilancio non si sono verificati fatti di rilievo.

### 19.3 Ticket

#### A.6) Compartecipazione alla spesa per prestazioni sanitarie (ticket)

I dati relativi al valore dei Ticket confrontati con quelli dell'anno precedente e la relativa variazione sono riportati nelle tabelle di Nota Integrativa Tabellare e nelle Schede di dettaglio, laddove previste dal D.lgs. 118/2011 e s.m.i.. Le tabelle sono presenti in allegato agli schemi di Stato Patrimoniale e Conto Economico e costituiscono parte integrante del Bilancio d'Esercizio.

#### *PRINCIPALI INFORMAZIONI delle movimentazioni dell'esercizio*

Non presenti

#### *FATTI DI RILIEVO delle movimentazioni dell'esercizio*

Non presenti

### 19.4 Costi capitalizzati

#### A.7) Quota contributi in conto capitale imputata nell'esercizio





I dati relativi al valore delle sterilizzazioni e degli altri costi capitalizzati confrontati con quelli dell'anno precedente e la relativa variazione sono riportati nelle tabelle di Nota Integrativa Tabellare e nelle Schede di dettaglio, laddove previste dal D.lgs. 118/2011 e s.m.i.. Le tabelle sono presenti in allegato agli schemi di Stato Patrimoniale e Conto Economico e costituiscono parte integrante del Bilancio d'Esercizio.

*PRINCIPALI INFORMAZIONI delle movimentazioni dell'esercizio*

**Sono in incremento rispetto allo scorso esercizio per l'iscrizione di nuovi cespiti finanziati da Regione.**

*FATTI DI RILIEVO delle movimentazioni dell'esercizio*

**Come sopra esposto**

#### A.8) Incrementi delle immobilizzazioni per lavori interni

*PRINCIPALI INFORMAZIONI delle movimentazioni dell'esercizio*

**Per la suddetta area di bilancio non si sono verificati fatti di rilievo e/o non sono rilevati valori di bilancio**

*FATTI DI RILIEVO delle movimentazioni dell'esercizio*

**Per la suddetta area di bilancio non si sono verificati fatti di rilievo e/o non sono rilevati valori di bilancio**

### 19.5 Altri ricavi e proventi

#### A.9) Altri ricavi e proventi

I dati relativi al valore degli altri ricavi e proventi confrontati con quelli dell'anno precedente e la relativa variazione sono riportati nelle tabelle di Nota Integrativa Tabellare e nelle Schede di dettaglio, laddove previste dal D.lgs. 118/2011 e s.m.i.. Le tabelle sono presenti in allegato agli schemi di Stato Patrimoniale e Conto Economico e costituiscono parte integrante del Bilancio d'Esercizio.

*PRINCIPALI INFORMAZIONI delle movimentazioni dell'esercizio*

**In lieve diminuzione rispetto al 2021 gli affitti attivi**

*FATTI DI RILIEVO delle movimentazioni dell'esercizio*

**Per la suddetta area di bilancio non si sono verificati fatti di rilievo e/o non sono rilevati valori di bilancio**

#### ALTRE INFORMAZIONI RELATIVE A PROVENTI E RICAVI DIVERSI

Inserire SI o NO nella cella in giallo denominata <<Caso presente in azienda?>>:

Cod.	Informazione	Caso presente in azienda?	Se Sì, illustrare
PR01	Proventi e ricavi diversi. Sono state rilevate significative variazioni rispetto all'esercizio precedente?	SI	Come commentato sopra, sono in incremento rispetto al 2021 soprattutto i ricavi per attività tipica dell'ATS





	<b>Concorsi, recuperi, rimborsi per attività tipiche.</b> Sono state rilevate significative variazioni rispetto all'esercizio precedente?	NO	Se Sì, illustrare
	<b>Compartecipazione alla spesa per prestazioni sanitarie.</b> Sono state rilevate significative variazioni rispetto all'esercizio precedente?	NO	Se Sì, illustrare
	<b>Costi capitalizzati.</b> Sono state rilevate significative variazioni rispetto all'esercizio precedente?	SI	Sono in incremento rispetto allo scorso esercizio per l'iscrizione di nuovi cespiti finanziati da Regione, come commentato sopra

## 20. Acquisti di beni

### B.1) Acquisti di beni

I dati relativi al valore degli acquisti di beni confrontati con quelli dell'anno precedente e la relativa variazione sono riportati nelle tabelle di Nota Integrativa Tabellare e nelle Schede di dettaglio, laddove previste dal D.lgs. 118/2011 e s.m.i.. Le tabelle sono presenti in allegato agli schemi di Stato Patrimoniale e Conto Economico e costituiscono parte integrante del Bilancio d'Esercizio.

Per questa categoria sono previste le seguenti tipologie:

- B.1.A) Acquisti di beni sanitari - Totale
- B.1.B) Acquisti di beni non sanitari - Totale

In particolare per le categorie degli **B.1.A) Acquisti di beni sanitari**, se movimentate, l'iscrizione tra i costi è corredata da tutte le informazioni di dettaglio relative alla tipologia di distribuzione totale, diretta e per conto; le informazioni di dettaglio sono rilevate nella tabella apposita del foglio "Dettaglio CE San" allegata al Bilancio d'Esercizio.

Infine, per le categorie degli **B.1.A) Acquisti di beni sanitari e .1.B) Acquisti di beni non sanitari** da parte di Asl/Ao/Fondazioni della Regione, se movimentate, l'iscrizione tra i costi è corredata da tutte le informazioni di dettaglio relative agli acquisti per ogni singola azienda pubblica; le informazioni di dettaglio sono rilevate nella tabella apposita del foglio "Cons" allegata al Bilancio d'Esercizio.

*PRINCIPALI INFORMAZIONI delle movimentazioni dell'esercizio*

#### Acquisti di beni sanitari

Trattasi dell'acquisto di beni sanitari quali prodotti farmaceutici, dispositivi medici, prodotti chimici e materiale per uso veterinario. Sono in incremento rispetto al 2021 soprattutto con riferimento agli acquisti di prodotti Farmaceutici: Specialità Medicinali (Doppio Canale ex Nota CUF 37) a fronte dei minori acquisti di Altri beni e prodotti sanitari (Materiali per la profilassi - vaccini) da ATS/ASST/Fondazioni della Regione.

#### Acquisti di beni non sanitari





Trattasi dell'acquisto di beni non sanitari quali carburanti, materiale per pulizie e di convivenza in genere, cancelleria e stampati.

Sono rilevati costi coperti da utilizzi di contributi esercizi precedenti per € 24.334 per cancelleria e stampati (stampa pieghevoli finanziati da progetti PIL/GAP/Piano randagismo/antinfortunistica PSAL e ISPRO), carburanti e altri materiali di consumo (costi finanziati da GAP, DGR 2464 antinfortunistica e da DDG 4221 progetto Export alimenti di origine animale).

FATTI DI RILIEVO delle movimentazioni dell'esercizio

Per la suddetta area di bilancio non si sono verificati fatti di rilievo

## ALTRE INFORMAZIONI RELATIVE AGLI ACQUISTI DI BENI

Inserire SI o NO nella cella in giallo denominata <<Caso presente in azienda?>>:

Cod.	Informazione	Caso presente in azienda?	Se Sì, illustrare
AB01	<b>Acquisti di beni</b> . Ciascuna tipologia di bene, compreso nelle voci relative agli acquisti di beni sanitari e non sanitari, <u>non</u> è monitorata attraverso il sistema gestionale del magazzino, che rileva ogni tipologia di movimento, in entrata e in uscita?	SI	ad eccezione degli acquisti dei farmaci DPC WEB, gli altri beni sono codificati per articolo e gestiti con ordine, carico e scarico
AB02	Sono stati rilevati costi per acquisto di beni da altre Aziende Sanitarie della Regione? Se sì, di quali tipologie di beni si tratta?	SI	€ 1.721.630 Vaccini acquistati da ATS di Bergamo
AB03	Sono state rilevate significative variazioni rispetto all'esercizio precedente?	SI	+1.366.837 Farmaceutici: Specialità Medicinali (Doppio Canale ex Nota CUF 37), come sopra commentato

## 21. Acquisti di servizi

### 21.1 Acquisti di servizi sanitari e non sanitari

#### B.2.A) Acquisti di servizi sanitari

I dati relativi al valore degli acquisti di servizi confrontati con quelli dell'anno precedente e la relativa variazione sono riportati nelle tabelle di Nota Integrativa Tabellare e nelle Schede di dettaglio, laddove previste dal D.lgs. 118/2011 e s.m.i.. Le tabelle sono presenti in allegato agli schemi di Stato Patrimoniale e Conto Economico e costituiscono parte integrante del Bilancio d'Esercizio.





Per le categorie degli **Acquisti di servizi sanitari in mobilità**, l'iscrizione tra i costi è corredata da tutte le informazioni di dettaglio relative agli acquisti per ogni singola azienda pubblica; le informazioni di dettaglio sono rilevate nella tabella apposita del foglio "Cons" allegata al Bilancio d'Esercizio.

Inoltre, per le categorie delle **Altre prestazioni sanitarie**, se movimentate, l'iscrizione tra i costi è corredata da tutte le informazioni di dettaglio relative alla natura e alle movimentazioni dell'esercizio confrontate con i valori dell'esercizio precedente; le informazioni di dettaglio sono rilevate nella tabelle apposite dei fogli "NI-SAN Altre Pres San(Costi)" allegata al Bilancio d'Esercizio.

Infine, per le categorie degli **Acquisti di servizi sanitari da privato**, l'iscrizione tra i costi è corredata da tutte le informazioni di dettaglio relative alle singole strutture private, alla tipologia di prestazione, all'anno di competenza, agli importi e altre informazioni; le informazioni di dettaglio sono rilevate nella tabella apposita del foglio "Dettaglio CE San" allegata al Bilancio d'Esercizio.

#### PRINCIPALI INFORMAZIONI delle movimentazioni dell'esercizio

##### Drg

Il valore imputato corrisponde a quanto derivante dai flussi di attività validati dalla DG Welfare e pubblicati sul Portale SCRIBA.

Il valore imputato corrisponde al consumo di prestazioni di ricovero rese agli assistiti cremonesi e mantovani come da tabelle regionali, compresi i costi per erogazione sul territorio a cittadini STP. I costi per maggiorazioni legge 7 sono solo nelle prestazioni di mobilità passiva.

##### Ambulatoriale e Screening

Il valore imputato corrisponde a quanto derivante dai flussi di attività validati dalla DG Welfare e pubblicati sul Portale SCRIBA, compresi i costi per erogazione sul territorio a cittadini STP.

##### Neuropsichiatria

Il valore imputato corrisponde a quanto derivante dai flussi di attività validati dalla DG Welfare e pubblicati sul Portale SCRIBA.

##### Psichiatria

Il valore imputato corrisponde a quanto derivante dai flussi di attività validati dalla DG Welfare e pubblicati sul Portale SCRIBA.

##### Farmaceutica

Il valore imputato corrisponde a quanto derivante dai flussi di attività validati dalla DG Welfare e pubblicati sul Portale SCRIBA.

I costi relativi ai Contributi ENPAF a carico dell'ATS di € 2.031.759 sono allocati nel conto 50201020050000 Contributi ENPAF per acquisto di prestazioni di farmaceutica (Farmaceutica convenzionata ex art. 8, c. 2, D. Lgs. 502/92).

I costi relativi alle indennità per le farmacie rurali di € 322.157 sono allocati nel conto 50201020040020 Indennità farmacie rurali.

I costi per il SISS Farmaceutica sono coperti da:

- contributo finanziato da FSR Indistinto - quota parte competenza 2022 ("SISS Farmaceutica" dettagliato nella specifica riga di scheda
- contributo finanziato da FSR vincolato - quota parte competenza 2022 ("Assistenza farmaceutica (Quota parte SISS)"
- contributo finanziato da risorse anni precedenti FSR vincolato - quota parte competenza 2019-2021 ("Assistenza farmaceutica (Quota parte SISS)")

##### File F

Il valore imputato corrisponde a quanto derivante dai flussi di attività validati dalla DG Welfare e pubblicati sul Portale SCRIBA.

##### Doppio canale e I Ciclo







Il valore imputato corrisponde a quanto derivante dai flussi di attività validati dalla DG Welfare e pubblicati sul Portale SCRIBA.

#### Protesica e dietetica in convenzione

Il valore imputato corrisponde a quanto derivante dai flussi di attività validati dalla DG Welfare e pubblicati sul Portale SCRIBA.

#### Integrativa e protesica non erogata in farmacia (compresi acq. di beni)

Il valore imputato corrisponde a quanto derivante dai flussi di attività validati dalla DG Welfare e pubblicati sul Portale SCRIBA.

#### Medicina Generale e Pediatri e MCA

Si è provveduto alla compilazione delle Tabelle di dettaglio MMG/PDF/MCA in quadratura con le assegnazioni di cui al Decreto BES 2022 V5, per un costo complessivo di € 72.268.801, a fronte dell'assegnazione BPE 2022 di € 73.258.682. Per i medici di assistenza primaria a ciclo di scelta si è provveduto a d accantonare:

- la quota a saldo per il GC 2022 in linea con gli incrementi di cui all'art. 5 ACN 28.4.2022 (€1,66/anno/assistito) e simultanea decurtazione del compenso forfettario;
- la quota integrazione indennità informatica di € 229.461 + oneri quale risparmio della quota RAR indistinta (€0,81/anno/assistito) utilizzata per il finanziamento delle forme associative e del personale di studio attivati nel 2021, quindi in possesso dei requisiti ACN 2009, non transitati da bando AIR 2022;
- la quota di €323.382 + oneri per forme associative avanzate, avendo utilizzato solo 1/12 della relativa assegnazione;
- la quota di €35.370 + oneri per obiettivi AFT, ancora da remunerare;
- la quota RAR 2020 di €104.428 + oneri, che verrà parzialmente utilizzata per obiettivi AFT, a d integrazione dell'assegnazione annuale, non sufficiente a remunerare i 23 Referenti AFT attivi nel 2022.

Il costo ADP - € 815.800+ oneri – è comprensivo delle visite occasionali attivate a tappeto per contrastare la carenza medici - €225.000 + oneri.

Per i pediatri di famiglia si è provveduto a d accantonare:

- la quota di € 65.873 + oneri assegnata per il progetto dell'AFT pediatrica, non attivato nel 2022;
- la quota di €33.991 + oneri per compensi CRT, non remunerati nel 2022;
- la quota di €18.034 + oneri per forme associative avanzate, non remunerate nel 2022.

Il costo a saldo del GC PDF 2022, eccedente rispetto all'assegnazione, ha trovato giusta compensazione nel risparmio registrato sul compenso forfettario, in applicazione dell'art. 5 ACN 28.4.2022.

Si ritiene doveroso segnalare che il pagamento ai medici di assistenza primaria a ciclo di scelta delle nuove indennità di personale di studio e infermiere da AIR 2022, (nuove voci AREAS 305, 308, 376, 377...) avvenuto nel cedolino di marzo 2023, con decorrenza 2.12.2022, non è ancora stato perfezionato, in quanto, ad oggi, AREAS non ha effettuato le tratte tenute derivanti dalla chiusura dei movimenti NAR attivati sulle indennità da ACN 2009.

I costi COVID per medici di assistenza primaria a ciclo di scelta e pediatri di famiglia (vaccinazioni e tamponi) sono stati esposti in tabella in quadratura con la V5 del decreto BES 2022, precisando che, in sede di pre-consuntivo 2022, questa Agenzia aveva esposto pari costi al netto di oneri, non al lordo, per cui l'assegnazione risulta essere sottostimata rispetto al costo effettivamente sostenuto, nonostante l'assegnazione di + €41.148 per vaccinazioni, a seguito di validazione dell'UO Prevenzione regionale.

Per i medici di assistenza primaria a rapporto orario è confermata la tendenza al risparmio rispetto all'assegnazione BPE - € 1.323.000, causata la persistente scopertura turni, con drastica riduzione del compenso per onorario professionale: è stato invece ampiamente utilizzato l'istituto del vicariamento, finanziato sulla quota RAR progetti.

In merito al progetto per la copertura assistenziale dei pazienti in età pediatrica nelle giornate del sabato si conferma quanto già relazionato in sede di 4 CE 2022: l'attivazione tardiva degli ambulatori nelle sedi di Cremona e Mantova e la



mancata attivazione dell'ambulatorio nella sede di Crema hanno determinato un risparmio di €54.984 rispetto al contributo di € 84.720, assegnato nella sezione A del BPE 2022.

Prestazioni sanitarie

Si rimanda alla specifica tabella di dettaglio.

Prestazioni Socio-sanitarie

Il valore imputato corrisponde all'importo indicato nelle tabelle regionali.

Si delineano brevemente di seguito alcuni dettagli richiesti dalle linee guida regionali.

L'andamento dei costi fuori Regione riferiti alla mobilità passiva extraregionale di tutte le UDO viene rappresentato attraverso confronti con gli esercizi precedenti, dando adeguata giustificazione delle eventuali differenze rilevate.

Si delineano brevemente di seguito alcuni dettagli richiesti dalle linee guida regionali.

RL S.C.R.I.B.A.





FUORI REGIONE	CONSUNTIVO 2019	CONSUNTIVO 2020	BPE 2021	4 cet	PRECONS	CONSUNTIVO 2021	CONSUNTIVO 2022	% DI INCREMENTO / DECREMENTO RISPETTO ALL'ANNO 2021	NOTE	BDG UTILIZZATO
RSA	83.551,00	41.916,00	80.000,00	23.685,00	23.685,00	23.630,00	35.125,70	48,65%	Il costo negli anni è diminuito a seguito della morte degli assistiti, ma a partire da settembre 2021 è stato autorizzato un nuovo ospite fuori Regione per il quale è stata sostenuta la tariffa sanitaria per tutto l'anno 2022	BDG RSA
RIA	1.505,00	354,00	50.000,00	10.000,00	10.000,00	5.948,00	11.798,79	98,37%	Il costo è fortemente subordinato al tipo di riabilitazione richiesto. Lo sveltamento dal 2021 è dovuto all'inserimento in riabilitazione di un minore che è proseguito anche per tutto l'anno 2022.	BDG RIA
STRUTTURE DISABILI (RSD + CSS + CDD)	45.048,00	53.579,00	54.200,00	59.922,00	59.922,00	59.838,00	79.925,40	33,57%	da fine 2019 è stato inserito un CDD fuori Regione (il primo storicamente avvenuto per questa tipologia di Udo) e dal 2021 è stato inserito un CSS fuori Regione (il primo storicamente avvenuto per questa tipologia di Udo). Nel 2022 ne è stato autorizzato un altro. Inoltre sono state incrementate le tariffe. per le CSS e i CDD vengono utilizzati i budget degli altri costi	BDG RSD + bdg ALTRI COSTI
CP RES HOSPICE	11.100,00	484,00	10.000,00	10.000,00	10.000,00	2.730,00	18.555,60	579,69%	Il costo è fortemente subordinato al numero di richieste pervenute. Il 2020 ha risentito della pandemia Covid-19. Nel 2022 si è avuto un incremento importante dei costi fuori regione per ricoveri in hospice soprattutto in Regione Veneto ed Emilia Romagna.	BDG ALTRI COSTI
CP DOM	0,00	0,00				0,00	1.569,90		nel 2022 sono stati sostenuti costi per CP domiciliari di pazienti residenti in ATS VP ma domiciliati in regione Trentino Alto Adige, provincia autonoma di Trento	BDG ALTRI COSTI
ADI	1.568,00	4.177,00	7.000,00	7.000,00	7.000,00	4.711,00	3.520,17	-25,28%	I costi Adi sono relativi a un utente rimasto residente in Lombardia, ma domiciliato da anni in Sicilia.	BDG ALTRI COSTI
TOX	137.633,00	72.034,30	196.187,00	231.369,00	231.369,00	77.800,00	39.826,26	-48,81%	La riduzione è sensibile dal 2019	BDG TOX + BDG ALTRI COSTI in caso di sfioramento
PTU	100.347,50	144.613,70	0,00	0,00	0,00	164.346,00	204.522,60	24,45%	Gli incrementi del 2021 e del 2022 sono dovuti all'aumento delle tariffe (DGR XI/5340/2021) e all'applicazione delle manovre di sostegno Covid, nonché al riconoscimento delle iperproduzioni	BDG TOX
<b>TOTALE</b>	<b>380.752,50</b>	<b>317.158,00</b>	<b>397.387,00</b>	<b>341.976,00</b>	<b>341.976,00</b>	<b>339.003,00</b>	<b>394.844,42</b>			





### Consulenze e collaborazioni sanitarie

Con riferimento alle prestazioni sanitarie, si dettagliano di seguito gli utilizzi relativi ad attività aziendali programmate in continuità con le progettazioni avviate nel 2021, rilevati alla riga 50201150020010 Altre prestazioni per servizi sanitari da terzi e di seguito dettagliati:

- € 14.392 n. 1 incarico libero professionale ad ostetrica per lo svolgimento di attività relativa alla promozione della salute nell'ambito del progetto PIL 2018;
- € 34.274 n. 1 incarico libero professionale a psicologa per un anno nell'ambito del progetto PI L 2021;
- € 17.200 acquisizione di prestazioni di sperimentazione di percorsi di cura semiresidenziali e residenziali nell'ambito del progetto GAP DDG 18069 del 4/12/2018 e GAP DDG 9794 del 13/08/2020;
- € 22.049 n. 1 incarico libero professionale ad operatore socioeducativo nell'ambito del progetto GAP DDG 9794 del 13/08/2020 per la realizzazione dell'obiettivo 2.3;
- € 10.205 n. 1 incarico libero professionale a psicologo dal mese di settembre nell'ambito del progetto GAP DDG 9794 del 13/08/2020;
- 16.993 n. 1 incarico libero professionale a psicologa dal mese di luglio nell'ambito del progetto GAP DDG 8466 del 21/06/2021;
- € 775.952 erogazione del voucher B1 DDG 2824 del 3/03/2020 e 2385 del 23/02/2021 in attuazione del programma operativo regionale fondo non autosufficienze;
- € 102.818 acquisizione di personale veterinario con rapporto libero professionale nell'ambito del progetto Export alimenti di origine animale DDG 4221 del 29/03/2021 (DGR 3966/2020);
- € 35.867 acquisizione di personale veterinario con rapporto libero professionale nell'ambito del progetto Randagismo DGR 2392/2019 e DDG 14277 del 20/11/2020;
- € 6.871 n. 1 incarico libero professionale a infermiera nell'ambito del progetto Ho Care 2.0 DGR 5214 del 13/09/2021.
- Sono inoltre iscritti costi finanziati da contributi per € 63.764:
- € 54.188 acquisizione di prestazioni sanitarie dalla Fondazione Istituto Ospedaliero di Sospiro Onlus come da convenzione finanziata con il contributo PROGETTO PERVINCA: "PER UNA VISIONE INCLUSIVA E CONTINUATIVA DELL'AUTISMO" da Istituto Superiore di Sanità;
- € 1.686 parte restante del costo di n. 1 incarico libero professionale a infermiera finanziato con il contributo progetto Ho Care 2.0 DECRETO N. 7905 06/06/2022;
- € 7.890 vaccinazioni ADI domiciliari finanziate da contributo sociosanitario FSR indistinto.

Sono compresi inoltre alle righe 50201130010050 Altre contribuzioni passive e sussidi e 50201130010060 Altre Contribuzioni Passive e sussidi verso altre ATS/ASST/Fondazioni costi per € 1.639.993 coperti dal finanziamento progetto 2022 PERVINCA: "PER UNA VISIONE INCLUSIVA E CONTINUATIVA DELL'AUTISMO" relativi a contribuzioni agli enti partner.

I costi relativi a progettualità aziendali coperti da utilizzi imputati alle righe 50201130010050 e 50201130010060 sono pari a € 1.344.257 di cui:

- € 79.450 contribuzioni agli enti locali per la realizzazione dell'obiettivo 2.3 GAP - costo coperto da utilizzi DDG 9794/20 e DDG 8466/21;
- € 182.632 contribuzioni per il sostegno delle proposte progettuali relative alle attività di diagnosi e trattamento (obiettivo 3 GAP) - costo coperto da utilizzi DDG 8466/21;
- € 320 contributo ad ASST Cremona per corso BLS-D PAD - costo coperto da utilizzi PIL 2019;
- € 70.000 contribuzioni agli enti partner del progetto "AUTISMO: DALL'ANALISI TERRITORIALE AL PROGETTO DI VITA" - costo coperto da utilizzi DDG 15881/21;
- € 3.354 contributo a sostegno di azioni di promozione della salute attraverso l'attività motoria (contributo per l'organizzazione della Corsa rosa) - costo coperto da utilizzi residui PIL 2018;
- € 43.198 contributo a saldo progetto "Come Gioco?" di SOCIALIS Azienda Speciale Consortile Servizi alla persona dell'ambito suzzerese - costo coperto da utilizzi GAP ex DGR 2609/19;
- € 965.303 contributo per DPI/dispositivi medicali per prevenzione contagio - costo coperto da utilizzi DDG 7923 del 7/06/2022 Fondo ex art. 19novies, c.1, DL n. 137/2020.





Sono presenti ulteriori costi coperti da utilizzi risorse finalizzate COVID per USCA e reclutamento straordinario imputati alla riga 50201140010070 Consulenze sanitarie da terzi per € 1.010.441, costi interamente finanziati da contributi anni precedenti, come da Decreto Regione Lombardia n. 6983/2023.

*FATTI DI RILIEVO delle movimentazioni dell'esercizio*

Come sopra esposto

## B.2.B) Acquisti di servizi non sanitari

In particolare per le categorie degli **B.2.B.1) Servizi non sanitari -Totale**, se movimentate, l'iscrizione tra i costi è corredata da tutte le informazioni di dettaglio relative al dettaglio costi per contratti multiservizio (global service); le informazioni di dettaglio sono rilevate nella tabella apposita del foglio "Dettaglio CE San" allegata al Bilancio d'Esercizio.

Per le categorie dei **Canoni di leasing**, se movimentate, l'iscrizione tra i costi è corredata da tutte le informazioni di dettaglio relative agli estremi di delibera, alla decorrenza del contratto e alla sua scadenza, al valore del contratto comprensivo di IVA, al costo imputato all'esercizio e ai canoni a scadere; le informazioni di dettaglio sono rilevate nella tabella apposita del foglio "Dettaglio CE San" allegata al Bilancio d'Esercizio.

Per le categorie degli **Acquisti di servizi sanitari in mobilità**, l'iscrizione tra i costi è corredata da tutte le informazioni di dettaglio relative agli acquisti per ogni singola azienda pubblica; le informazioni di dettaglio sono rilevate nella tabella apposita del foglio "Cons" allegata al Bilancio d'Esercizio.

*PRINCIPALI INFORMAZIONI delle movimentazioni dell'esercizio*

### Formazione

L'importo esposto comprende anche € 38.596 di costi per docenze Corsi di Formazione in Medicina Generale coperti dai contributi 2022 Decreti Polis Lombardia n. 148/21, n. 757/21 e n. 727/22.

L'importo esposto comprende anche € 3.577 di costi per docenze finanziati da utilizzi:

- € 1.920 docenze Corso di Formazione MG finanziate con residui Decreti Polis Lombardia n. 1156/19 e n. 148/21;
- € 1.537 docenze convegno GAP finanziate con ob.2.3 DDG 9794/20;
- € 120 partecipazione a convegno finanziata con residui progetto ISPRO.

### Consulenze non sanitarie

Sono rilevati i seguenti costi coperti da utilizzi di contributi relativi ad attività programmate in continuità con le progettazioni avviate nel 2021 per un totale di € 274.454:

- n. 3 incarichi libero professionali a laureati in scienze motorie finalizzati allo svolgimento di mansioni legate alla realizzazione di progetti di promozione della salute – costo € 83.057 finanziato con risorse residue PIL 2020 e GAP DDG 9794/20;
- n. 1 incarico libero professionale ad esperto in comunicazione (decreto ATS n. 372 del 10/6/22) finanziato con le risorse residue obiettivo 1 GAP DDG 9794/20 per € 17.507;
- n. 3 amministrativi con contratto di lavoro interinale finanziati con le risorse residue GAP DDG 915/20, DDG 9794/20 e DDG 8466/21 - per € 99.616;
- n. 1 tecnico grafico con contratto di lavoro interinale finanziato con le risorse residue GAP DDG 915/20 e DDG 9794/20 per € 42.636;
- n. 1 amministrativo con contratto di lavoro interinale per il periodo 1.01.22-30.09.22 finanziato con le risorse residue progetto Export Paesi Terzi DDG 4221/21 per € 24.199;
- n. 1 amministrativo con contratto di lavoro interinale per un anno finanziato con le risorse residue Decreti Polis Lombardia n. 1156/19 e n. 148/21 Corso di Formazione in Medicina Generale per € 7.439. Si tratta della copertura della parte restante del costo finanziato dai contributi Polis 2022.



L'importo esposto comprende anche € 66.293 di costi coperti dai contributi 2022 Polis Lombardia per il Corso di Formazione in Medicina Generale. I costi sono relativi a n. 2 contratti di somministrazione di lavoro per garantire il supporto della segreteria del polo formativo funzionale al corso di formazione specifica in medicina generale.

#### Altri costi per servizi NON sanitari

Sono compresi nella voce 50202010110050 "Altri servizi non sanitari" costi coperti da specifici finanziamenti:

- € 136.832 costi organizzativi per formazione specifica in medicina generale coperti dal contributo Polis Lombardia Decreto Polis Lombardia n. 148 del 15/03/21 di assegnazione delle risorse per il triennio 2019/2022, n. 757 del 13/09/21 di assegnazione delle risorse per il triennio 2020/2023 e n. 727 del 15/09/22 di assegnazione delle risorse per il triennio 2021/2024;
- € 5.200 realizzazione di un servizio di video interviste in ambito epidemiologico per il Progetto Sentieri finanziato da Istituto Superiore Sanità 2° rateo (il costo rimanente è finanziato con l'utilizzo di risorse Progetto Sentieri accantonate negli esercizi precedenti).

Sono compresi nella voce anche € 282.266 relativi ai seguenti costi coperti da utilizzi:

- € 272.340 riconoscimento ai Gestori delle cooperative MMG/PLS della tariffa di presa in carico e dell'attività di supporto alla partecipazione dei MMG e PLS alla campagna di somministrazione vaccini Covid – costi coperti da Contributi DDG 4928 del 12/04/2022 e DDG 2265 del 24/02/2022;
- € 3.904 realizzazione del catalogo "Costruire la salute" – costo coperto da Utilizzo Contributo Progetto PIL 2019;
- € 3.379 parte restante del costo per la realizzazione di un servizio di video interviste in ambito epidemiologico per il Progetto Sentieri – costo coperto da utilizzo Contributo Progetto Sentieri da Istituto Superiore Sanità;
- € 1.281 prenotazione sala per convegno GAP – costo coperto da utilizzo contributo GAP 2.3 DDG 9794/20;
- € 1.362 residuo costi organizzativi 3<sup>a</sup> annualità Triennio 2018/2021 Corso Formazione MG – costo coperto con le risorse residue Decreti Polis Lombardia n. 1156/19 e n. 148/21.

#### *FATTI DI RILIEVO delle movimentazioni dell'esercizio*

Nessun particolare fatto di rilievo

## 21.2 Acquisti di manutenzione ordinaria

### **B.3) Manutenzione e riparazione**

I dati relativi al valore degli acquisti di manutenzione confrontati con quelli dell'anno precedente e la relativa variazione sono riportati nelle tabelle di Nota Integrativa Tabellare e nelle Schede di dettaglio, laddove previste dal D.lgs. 118/2011 e s.m.i.. Le tabelle sono presenti in allegato agli schemi di Stato Patrimoniale e Conto Economico e costituiscono parte integrante del Bilancio d'Esercizio.

#### *PRINCIPALI INFORMAZIONI delle movimentazioni dell'esercizio*

È rilevato alla riga 5037000000000 il costo di € 12.413 per altre manutenzioni e riparazioni. Si tratta del costo fleet management delle attrezzature destinate ai tecnici della prevenzione dedicati ad attività in materia di antinfortunistica finanziato con le risorse DGR 2464/2019.

#### *FATTI DI RILIEVO delle movimentazioni dell'esercizio*

Nessun particolare fatto di rilievo



### 21.3 Godimento di beni di terzi

#### B.4) Godimento di beni di terzi

I dati relativi al valore degli acquisti di manutenzione confrontati con quelli dell'anno precedente e la relativa variazione sono riportati nelle tabelle di Nota Integrativa Tabellare e nelle Schede di dettaglio, laddove previste dal D.lgs. 118/2011 e s.m.i.. Le tabelle sono presenti in allegato agli schemi di Stato Patrimoniale e Conto Economico e costituiscono parte integrante del Bilancio d'Esercizio.

#### PRINCIPALI INFORMAZIONI delle movimentazioni dell'esercizio

##### Noleggj

È rilevato alla riga 50420030000000 il costo di € 25.514 per noleggio auto e pc destinate ai tecnici della prevenzione dedicati ad attività in materia di antinfortunistica finanziato con le risorse DGR 2464/2019.

##### Leasing

Non esistono Leasing

##### Altri costi per godimento beni di terzi

Si tratta di affitti e spese condominiali

#### FATTI DI RILIEVO delle movimentazioni dell'esercizio

Nessun particolare fatto di rilievo.

#### ALTRE INFORMAZIONI RELATIVE AGLI ACQUISTI DI SERVIZI

Inserire SI o NO nella cella in giallo denominata <<Caso presente in azienda?>>:

Cod.	Informazione	Caso presente in azienda?	Se Sì, illustrare
AS01	Sono state rilevate significative variazioni rispetto all'esercizio precedente?	SI	In aumento soprattutto i canoni di noleggio non sanitari, per la progressiva sostituzione degli automezzi di proprietà con quelli a noleggio
AS02	<b>Costi per prestazioni sanitarie da privato.</b> Nell'esercizio sono stati rilevati disallineamenti tra valore fatturato dalla struttura privata e valore di budget autorizzato dalla Regione?	NO	Se Sì, specificare motivazioni, scostamento e azioni intraprese dall'azienda
AS03	<b>Consulenze, Collaborazioni, Interinale e altre prestazioni di lavoro sanitarie e sociosanitarie.</b> Nell'esercizio sono stati rilevati costi per consulenze, collaborazioni, interinale e altre prestazioni di lavoro sanitarie e sociosanitarie relativamente a ...	SI	<ul style="list-style-type: none"> <li>– € 989.801 acquisto di consulenze sanitarie USCA per emergenza Covid;</li> <li>– € 20.640 acquisizione di prestazioni mediche LP per emergenza Covid;</li> </ul>







AS04	<b>Consulenze, Collaborazioni, Interinale e altre prestazioni di lavoro NON sanitarie.</b> Nell'esercizio sono stati rilevati costi per consulenze, collaborazioni, interinale e altre prestazioni di lavoro sanitarie e sociosanitarie relativamente a ...	SI	<ul style="list-style-type: none"> <li>- € 216.923 acquisizione di personale interinale amministrativo su progetti PIL 2019, PIL 2020, GAP ob.1 1^ annualità, GAP 2^ annualità, GAP ob.2 3^ annualità, Export Paesi Terzi e Corso Formazione MMG;</li> <li>- € 49.677 acquisizione di lavoro interinale tecnico su progetto GAP ob.1 1^ annualità;</li> <li>- € 83.057 acquisizione personale laureato in scienze motorie finanziato da residui progetto PIL;</li> <li>- € 17.507 acquisizione esperto di comunicazione per attività di collaborazione e su progetto GAP;</li> </ul>
AS05	<b>Manutenzioni e riparazioni.</b> Illustrare i criteri adottati per distinguere tra manutenzioni ordinarie e incrementative.	SI	Sono imputate a costo dell'esercizio le manutenzioni che non determinano un allungamento della vita del bene o un incremento del valore del bene.

### Costi Covid

Nel corso del 2022 sono stati sostenuti costi Covid non ricoperti da alcun finanziamento dedicato (Area Beni e Servizi) per € 4.175.958 così suddivisi:

<b>COD_COGE_NI</b>	<b>Descrizione</b>	<b>Importo</b>	<b>Descrizione costi</b>
50101070090000	(Dispositivi per appar. Cardiocircolatorio Cnd: C)	33	Sfigmomanometri per USCA e Guardie Mediche
50101060010000	Dispositivi medici: Cnd W - Materiali Diagnostici in vitro	244.756	TEST RAPIDI COVID consegnati a MMG/PLS e UDO Sociosanitarie del territorio
50101070050000	Dispositivi Medici: Cnd T - Dispositivi di protezione e ausili per incontinenza (d. lgs. 46/97)	9.886	Guanti in nitrile per personale ATS, MMG/PLS, Guardie Mediche ed USCA
50101070080000	Dispositivi Medici: Cnd: D; S; V - Disinfettanti, prodotti per sterilizzazione e dispositivi vari	432	Consumo di dispositivi disinfettanti, antisettici etc CND D (consegnati a personale ATS, Guardie Mediche e USCA)
50101140010000	Altri beni e prodotti sanitari (PRODOTTI SENZA REPERTORIO E/O CND)	3.518	Consumo di spray e gel igienizzanti per personale ATS, MMG/PLS, Guardie Mediche
50102010000000	Prodotti alimentari	99	Prodotti alimentari (consumo di acqua per le USCA)





50102020000000	Materiale di guardaroba, di pulizia e di convivenza in genere	60.696	59.692 € Consumo di materiale di guardaroba (Mascherine FFP2 consegnate a personale ATS, MMG/PLS, Guardie Mediche, USCA e UDO Socio-sanitarie del territorio) 652 € Consumo di materiale di pulizia (Bombollette spray consegnate a personale ATS, Guardie Mediche e USCA). 306 € Consumi materiale di convivenza in genere (alcol etilico) consegnato a personale ATS, Guardie Mediche e USCA) + CAECO 46 €
50102030010000	Carburanti e lubrificanti	2.164	Carburanti auto USCA
50102040000000	Cancelleria e stampati	163	Consumi di cancelleria per le USCA
50102070010000	Altri beni non sanitari	1.205	Consumo di materiali economici: cavi connettori e cuffie telefoniche per gli operatori ATS addetti alla sorveglianza
50201130010050	Altre Contribuzioni Passive e sussidi	219.051	Indennizzo abbattimento visoni (conguaglio 2021)
50202010020000	Pulizia	59.983	Servizi di pulizia e disinfezione Covid
50202010030020	Ticket restaurant di dipendenti	78.827	Ticket restaurant di dipendenti assunti per l'emergenza Covid
50202010050000	Servizi di elaborazione dati	50.638	Servizi di elaborazione dati (compresi SMS PROVVEDIMENTI COVID-19)
50202010080010	Utenze telefoniche	32.257	Spese telefoniche sorveglianza Covid-19
50202010110050	Altri servizi non sanitari	3.365.688	82.550 € Servizi di logistica centralizzata magazzino, stoccaggio ed allestimento magazzino COVID 2.459.638 € Tamponi COVID Farmacie 823.500 € Vaccinazioni Covid Farmacie
50202020030050	Prestazioni lavoro interinale Tecnico (non sanitario) - da privato	7.133	Interinali Covid
50370000000000	Altre manutenzioni e riparazioni	18.767	Invisiblefarm - canone prenotazione tamponi 1/1-31/03
50420030000000	Canoni di Noleggio non sanitari	20.216	19.972 € NOLEGGI AUTOVETTURE usca 244 € Smantellamento box per misurazione temperatura nelle Sedi di Cremona e Mantova
91010020000000	IRAP relativa a collaboratori e personale assimilato a lavoro dipendente	446	Irap Interinali

## 22. Costi del personale

### Costo del Personale (Totale)

I dati relativi al valore del costo del personale confrontati con quelli dell'anno precedente e la relativa variazione sono riportati nelle tabelle di Nota Integrativa Tabellare e nelle Schede di dettaglio, laddove previste dal D.lgs. 118/2011 e s.m.i.. Le tabelle sono presenti in allegato agli schemi di Stato Patrimoniale e Conto Economico e costituiscono parte integrante del Bilancio d'Esercizio.





Per questa categoria sono previste le seguenti tipologie:

- B.5 Personale del ruolo sanitario - Totale
- B.6 Personale del ruolo professionale – Totale
- B.7 Personale del ruolo tecnico – Totale
- B.8 Personale del ruolo amministrativo – Totale

In particolare, per le categorie dei **Fondi del personale**, se movimentate, l'iscrizione tra i costi è corredata da tutte le informazioni di dettaglio relative agli importi e alla variazione dei fondi; si rinvia alle apposite tabelle relative al Conto Annuale allegato al Bilancio d'Esercizio.

**PRINCIPALI INFORMAZIONI delle movimentazioni dell'esercizio**

Si evidenzia che il costo complessivo sostenuto risulta coerente al Decreto di assegnazione n. 6983 del 12/05/2023. Rispetto ai costi esposti in sede di IV CET 2022 e Bilancio Consuntivo 2021 si osserva, come di seguito dettagliato, una minor spesa con una variazione marginale.

RILEVAZIONE		Consuntivo 2022	Trimestre 4 2022	Consuntivo 2021	DELTA IV CET 22	DELTA BES 21
PERSONALE DEL COMPARTO	<b>COSTO DEL PERSONALE COMPARTO</b>	<b>COSTO</b>	<b>COSTO</b>	<b>COSTO</b>	<b>DELTA</b>	<b>DELTA</b>
	COMPETENZE Fisse COMPENSIVE 13/MA	10.792.043	10.887.895	10.577.996	-96.552	214.047
	RETRIBUZIONE INDIVIDUALE DI ANZIANITA'	28.179	28.176	37.130	3	-8.951
	FONDO CONDIZIONI DI LAVORO E INCARICHI	1.228.028	1.161.019	1.211.370	67.009	16.658
	FONDO PREMIALITA' E FASCE	2.400.767	2.158.574	-	242.193	2.400.767
	INDENNITA' DI SPECIFICITA' INFERMIERISTICA	12.983	12.983	2.272.701	0	-2.259.718
	RETRIBUZIONE ORE "SERVIZIO 118"	-	-	-	0	0
	ALTRE INDENNITA' (vedi prospetto di lavoro altre indennità)	47.475	47.540	140.353	-65	-92.878
	INDENNITA' TUTELA DEL MALATO E PROMOZIONE DELLA SALUTE	101.414	101.414	-	0	101.414
	ONERI TRATTAMENTI PREVIDENZIALI INTEGRATIVI	12.309	14.241	-	-1.932	12.309
	PRESTAZIONI ORARIE AGG.VE PERS. INFERMIERISTICO (L. 1/2002) - al netto degli oneri sociali ed irap	-	-	-	0	0
	<b>RISORSE AGGIUNTIVE - COMPARTO - al netto di oneri ed irap</b>	<b>347.137</b>	<b>346.569</b>	<b>370.155</b>	<b>568</b>	<b>-23.018</b>
	<b>INDENNITA' DI VACANZA CONTRATTUALE TRIENNIO CCNL 2019/2021 competenza 2022 - COMPARTO - al netto di oneri ed irap</b>	<b>-</b>	<b>64.817</b>	<b>-</b>	<b>-64.817</b>	<b>0</b>
	<b>INDENNITA' DI VACANZA CONTRATTUALE TRIENNIO CCNL 2022/2024 competenza 2022 - COMPARTO - al netto di oneri ed irap</b>	<b>42.665</b>	<b>41.042</b>	<b>86.811</b>	<b>1.623</b>	<b>-44.146</b>
	ELEMENTO PEREQUATIVO - CCNL 2016/2018 - ART. 78 - al netto di oneri sociali ed irap	74.540	68.886	76.116	6.054	-1.176
	ONERI SOCIALI - RISORSE AGGIUNTIVE - COMPARTO -	82.469	82.225	90.688	244	-8.219
	ONERI SOCIALI - Indennità di vacanza contrattuale Triennio 2019/2021 competenza 2022 - COMPARTO -	-	17.825	23.769	-17.825	-23.769
	ONERI SOCIALI - Indennità di vacanza contrattuale Triennio 2022/2024 competenza 2022 - COMPARTO -	12.220	11.780	-	440	12.220
	ONERI SOCIALI - su competenze Fisse, RIA, FONDI, Retribuzione 118, Indennità / Altre indennità	4.109.660	4.065.177	4.036.579	44.483	73.081
	ONERI SOCIALI - Variazione Fondo Ferie	-	-	-	0	0
	ONERI SOCIALI - PRESTAZIONI ORARIE AGG.VE PERS. INFERMIERISTICO (L1/2002)	-	-	-	0	0
	ONERI SOCIALI - ELEMENTO PEREQUATIVO - CCNL 2016/2018 - ART. 78	17.836	16.927	20.841	909	-3.005
	<b>TOTALE COSTI DEL PERSONALE COMPARTO ESCLUSO ONERI SOCIALI ED IRAP</b>	<b>15.075.631</b>	<b>14.918.615</b>	<b>14.772.632</b>	<b>157.016</b>	<b>302.999</b>
	<b>TOTALE ONERI SOCIALI - ESCLUSA IRAP</b>	<b>4.222.185</b>	<b>4.193.934</b>	<b>4.171.877</b>	<b>28.251</b>	<b>50.308</b>
<b>TOTALE COSTI DEL PERSONALE COMPARTO CON ONERI SOCIALI ESCLUSA IRAP</b>	<b>19.310.125</b>	<b>19.126.790</b>	<b>18.944.509</b>	<b>189.335</b>	<b>365.616</b>	
<b>AREA SANITA' - DIRIGENZA</b>						
COSTO DEL PERSONALE AREA SANITA' - DIRIGENZA	<b>COSTO DEL PERSONALE AREA SANITA' - DIRIGENZA</b>	<b>COSTO</b>	<b>COSTO</b>	<b>COSTO</b>	<b>DELTA</b>	<b>DELTA</b>
	STIPENDIO TABELLARE COMPRENSIVO 13/MA	7.711.895	7.825.511	7.803.528	-113.616	-91.633
	RETRIBUZIONE INDIVIDUALE DI ANZIANITA'	143.329	143.329	206.956	0	-63.627
	FONDO PER LA RETRIBUZIONE DELLE CONDIZIONI DI LAVORO	592.012	580.409	589.428	11.603	2.584
	FONDO PER LA RETRIBUZIONE DEGLI INCARICHI	4.470.985	4.453.777	4.453.777	17.208	17.208
	FONDO PER LA RETRIBUZIONE DI RISULTATO	1.583.813	1.567.047	1.567.047	16.766	16.766
	INDENNITA' ESCLUSIVITA'	2.005.804	2.035.819	2.234.479	-30.015	-228.675
	INDENNITA' INCARICO DIRETTORE DIPARTIMENTO	104.899	105.078	106.250	-179	-1.351
	RETRIBUZIONE ORE "SERVIZIO 118"	-	-	-	0	0
	ALTRE INDENNITA'	29.986	31.627	131.413	-1.641	-101.427
	VARIAZIONE FONDO FERIE (al netto oneri riflessi)	-	-	-	0	0
	ONERI TRATTAMENTI PREVIDENZIALI INTEGRATIVI	9.962	13.760	-	-3.798	9.962
	<b>RISORSE AGGIUNTIVE - DIRIGENZA MEDICA VET. - al netto di oneri ed irap</b>	<b>182.317</b>	<b>203.104</b>	<b>169.324</b>	<b>-20.787</b>	<b>12.993</b>
	<b>INDENNITA' DI VACANZA CONTRATTUALE - TRIENNIO CCNL 2019/2021 competenza 2022 - AREA SANITA' DIRIGENZA - al netto di oneri ed irap</b>	<b>53.684</b>	<b>57.100</b>	<b>-</b>	<b>-3.416</b>	<b>53.684</b>
	<b>INDENNITA' DI VACANZA CONTRATTUALE - TRIENNIO CCNL 2022/2024 competenza 2022 - AREA SANITA' DIRIGENZA - al netto di oneri ed irap</b>	<b>26.842</b>	<b>29.865</b>	<b>55.402</b>	<b>-3.023</b>	<b>-28.560</b>
	ONERI SOCIALI - RISORSE AGGIUNTIVE - AREA SANITA' DIRIGENZA	47.248	49.760	41.484	-2.512	5.764
	ONERI SOCIALI - Indennità di vacanza contrattuale Triennio 2019/2021 competenza 2022 - AREA SANITA' DIRIGENZA	15.090	15.805	-	-715	15.090
	ONERI SOCIALI - su stipendio tabellare, RIA, FONDI, Indennità esclusività, indennità incarico direttore dipartimento, Retribuzione 118, Altre indennità	4.713.665	4.771.721	4.845.331	-58.056	-131.666
	ONERI SOCIALI - Variazione Fondo Ferie	-	-	-	0	0
	ONERI SOCIALI - Indennità di vacanza contrattuale Triennio 2022/2024 competenza 2022 - AREA SANITA' DIRIGENZA	7.545	8.512	15.335	-967	-7.790
	<b>TOTALE COSTI DEL PERSONALE DIRIGENZA MEDICA VET. ESCLUSO ONERI SOCIALI ED IRAP</b>	<b>16.905.566</b>	<b>17.032.666</b>	<b>17.317.604</b>	<b>-127.100</b>	<b>-412.038</b>
	<b>TOTALE ONERI SOCIALI - ESCLUSA IRAP</b>	<b>4.783.548</b>	<b>4.845.798</b>	<b>4.902.150</b>	<b>-62.250</b>	<b>-118.602</b>
	<b>TOTALE COSTI DEL PERSONALE DIRIGENZA MEDICA VET. CON ONERI SOCIALI ESCLUSA IRAP</b>	<b>21.699.076</b>	<b>21.892.224</b>	<b>22.219.754</b>	<b>-193.148</b>	<b>-520.678</b>





RILEVAZIONE	Consuntivo 2022	Trimestre 4 2022	Consuntivo 2021	DELTA IV CET 22	DELTA BES 21
<b>COSTO DEL PERSONALE DIRIGENZA PROF.LE TECNICA AMM.VA</b>	<b>COSTO</b>	<b>COSTO</b>	<b>COSTO</b>	<b>DELTA</b>	<b>DELTA</b>
STIPENDIO TABELLARE COMPRENSIVO 13/MA	841.627	841.627	759.438	0	82.189
RETRIBUZIONE INDIVIDUALE DI ANZIANITA'	4.796	4.796	4.824	0	-28
FONDO TRATTAMENTO ACCESSORIO CONDIZIONI LAVORO	-	-	-	0	0
FONDO RETRIBUZIONE POSIZIONE LAVORO, STRUTT. COMPLESSA ETC.	-	-	-	0	0
FONDO RETRIBUZIONE DI POSIZIONE	369.203	369.203	369.203	0	0
FONDO RETRIBUZIONE DI RISULTATO E ALTRI TRATTAMENTI ACCESSORI	167.534	167.534	186.446	0	-18.912
FONDO PER LA DIR. PROFESSIONI SANITARIE INFERMIERISTICHE, TECNICHE ETC..	-	-	-	0	0
INDENNITA' ESCLUSIVITA' DIR. SANITARIA	-	-	-	0	0
INDENNITA' INCARICO DIRETTORE DIPARTIMENTO	18.000	18.000	18.000	0	0
RETRIBUZIONE ORE "SERVIZIO 118"	-	-	-	0	0
ALTRE INDENNITA'	200	200	936	0	-736
VARIAZIONE FONDO FERIE (al netto oneri riflessi)	-	-	-	0	0
ONERI TRATTAMENTI PREVIDENZIALI INTEGRATIVI	521	626	-	-105	521
<b>RISORSE AGGIUNTIVE - DIRIGENZA PTA - al netto di oneri ed Irap</b>	<b>20.749</b>	<b>20.487</b>	<b>16.997</b>	<b>262</b>	<b>3.752</b>
<b>INDENNITA' DI VACANZA CONTRATTUALE - DIRIGENZA PTA TRIENNIO CCNL 2019/2021 competenza 2022 - al netto di oneri ed Irap</b>	<b>5.930</b>	<b>5.629</b>	<b>-</b>	<b>301</b>	<b>5.930</b>
<b>INDENNITA' DI VACANZA CONTRATTUALE - DIRIGENZA PTA TRIENNIO CCNL 2022/2024 competenza 2022 - al netto di oneri ed Irap</b>	<b>2.965</b>	<b>3.282</b>	<b>5.396</b>	<b>-317</b>	<b>-2.431</b>
ONERI SOCIALI - RISORSE AGGIUNTIVE - DIRIGENZA PTA -	5.084	5.019	4.164	65	920
ONERI SOCIALI - Indennità di vacanza contrattuale Triennio 2019/2021 competenza 2022 - DIRIGENZA PTA	1.665	1.558	-	107	1.665
ONERI SOCIALI - su stipendio tabellare, RIA, FONDI, indennità incarico direttore dipartimento, Retribuzione 118, Altre indennità	428.686	431.220	425.327	-2.534	3.359
ONERI SOCIALI - Variazione Fondo Ferie	-	-	-	0	0
ONERI SOCIALI - Indennità di vacanza contrattuale Triennio 2022/2024 competenza 2022 - DIRIGENZA PTA	833	935	1.494	-102	-661
<b>TOTALE COSTI DEL PERSONALE DIRIGENZA PTA ESCLUSO ONERI SOCIALI ED IRAP</b>	<b>1.431.004</b>	<b>1.430.758</b>	<b>1.361.240</b>	<b>246</b>	<b>69.764</b>
<b>TOTALE ONERI SOCIALI - ESCLUSA IRAP</b>	<b>436.268</b>	<b>438.732</b>	<b>430.985</b>	<b>-2.464</b>	<b>5.283</b>
<b>TOTALE COSTI DEL PERSONALE DIRIGENZA PTA CON ONERI SOCIALI ESCLUSA IRAP</b>	<b>1.867.793</b>	<b>1.870.116</b>	<b>1.792.225</b>	<b>-2.323</b>	<b>75.568</b>
<b>TOT. COSTO PERS. DIP. (Comp. + Area San. Dir. + Dir. PTA)</b>	<b>42.876.994</b>	<b>42.889.130</b>	<b>42.956.488</b>	<b>-12.136</b>	<b>-79.494</b>

La variazione della spesa intercorsa rispetto al BES 2021, oltre all'impatto delle dinamiche assunzionali, ha visto le seguenti modifiche strutturali:

- Decremento dei costi per la dinamica relativa agli assegni familiari;
- Decremento dei costi per la riduzione delle assunzioni Covid correlate e relative al contact tracing;
- Decremento dell'esclusività relativa alla Dirigenza imputabile al ricambio generazionale operato principalmente sulla Dirigenza Veterinaria
- Incremento dei costi relativo al nuovo CCNL del Comparto del 02.22.2022

#### APPLICAZIONE CCNL 2019/2021 RELATIVO AL PERSONALE DEL COMPARTO

Si conferma la piena coerenza tra i valori esposti in colonna J del Modello A e quanto trasmesso in scheda SK, di seguito un prospetto riepilogativo:





SEZIONE SANITARIA					
	Descrizione	Competenze al netto degli oneri a carico dell'Ente e dell'IRAP	Oneri riflessi (27,50%)	IRAP (8,5%)	TOTALE
A	Costo anno 2022 per incremento stipendio tabellare iniziale delle categorie dal 01/01/2022 al 30/11/2022 al netto tredicesima (comprensivo dell'importo di anticipazione per ILV.C.CC.NL 2019 2021).	349.651	96.154	29.720	475.525
B	Costo anno 2022 per incremento stipendio tabellare iniziale delle categorie dal 01/12/2022 al 31/12/2022 al netto tredicesima (comprensivo quota elemento perequativo complessivo ed anticipazione ILV.C.CC.NL 2019 2021 nel tabellare).	40.991	11.273	3.484	55.748
C	Costo anno 2022 tredicesima mensilità per incremento stipendio tabellare iniziale (punti A + B), Art. 96.	38.120	10.483	3.240	51.843
D	Costo anno 2022 per incremento rivalutazione FASCE ECONOMICHE per effetto degli incrementi tabellari di cui al punto A (comprensivo di tredicesima), Art. 101 comma 2.	47.328	13.015	4.023	64.366
E	Costo anno 2022 per "Indennità di Vacanza Contrattuale - CCNL 2019 2021", valore da "destrasse" in quanto da imputare al computo negli incrementi tabellari, (indicare l'importo con segno "Negativo").	-64.792	-17.818	-5.507	-88.117
F	Costo anno 2022 per le "Progressioni" di cui all'Art 21 CCNL finanziare anche mediante risorse determinate ai sensi dell'art. 1 comma 612 Legge 234/2021, in misura non superiore a euro 25,50 procapite applicato alle unità di personale dipendente in servizio al 31/12/2018.				
G	Indennità di specificità infermieristica - da corrispondere per 12 mensilità - Tab. H.	12.983	3.570	1.104	17.657
H	Indennità tutela del malato e promozione della salute - da corrispondere per 12 mensilità - Tab. I.	101.414	27.589	8.620	137.623
I	Incremento Fondi di cui "Art. 101 comma 1" - aumento pro capite, su base annua, pari ad euro 84,50 applicato alle unità di personale dipendente in servizio al 31/12/2018.	39.462	9.787	3.354	52.603
J	Incremento Fondo di cui "Art 102 comma 5" - Ulteriore incremento ai sensi dell'Art. 1 comma 612 L. 234/2021 di un importo su base annua non superiore a euro 145,53 procapite, applicato alle unità di personale dipendenti, destinatarie del presente CCNL in servizio al 31/12/2018.	67.963	16.855	5.777	90.595
K	Incremento Fondo di cui "Art 103 comma 7" - Ulteriore incrementi ai sensi dell'Art. 1 comma 604 L. 234/2021 su base annua non superiore ad euro 68,41 pro-capite applicate alle unità di personale dipendente destinatarie del presente CCNL in servizio al 31/12/2018.	31.947	7.923	2.715	42.585
L	Incremento Fondo di cui "Art. 103 comma 8" - in situazione di quanto previsto dall'Art. 1 comma 293 Legge 234/2021 se disponibilità del presente fondo, sono ulteriormente incrementabili sulla base del piano di riparto, della quota attribuita a ciascuna Regione, secondo le indicazioni dell'allegata tabella G, in merito all'indennità di pronto soccorso ai sensi dell'art. 107 comma 4.	0		0	
M	<b>TOTALE 2022</b>	<b>565.067</b>	<b>179.131</b>	<b>56.530</b>	<b>900.728</b>
	Costo anno 2022 per "Elemento Perequativo una tantum" di cui all'Art. 78 del CCNL 21/5/2018 e di cui all'Art. 1, comma 440, lett. B) della Legge 154/2015 (valore dal 01/01/22 al 30/11/22).	74.940	17.836	6.370	99.146

Come da linee guida l'elemento perequativo 01.01.22 - 30.11.22 è stato riportato nella colonna "Y" comprensivo si oneri ed irap.

#### PERSONALE A TEMPO DETERMINATO

In relazione a quanto previsto dall'art. 57 comma 3 del CCNL 21.05.2018, dall'art. 70 comma 3 del CCNL 02.11.2022 (personale comparto) e dall' art. 108 comma 3 del CCNL 19.12.2019 (dirigenza ruolo sanitario) si certifica che i tetti previsti sono rispettati, come evidenziato nella tabella di seguito:

	COMP	SANIT	PTA	TOTALE
personale a tempo indeterminato al 1/1/2022	456	182	17	655
<b>Tetto 20% disponibile</b>	<b>91</b>	<b>36</b>	<b>3</b>	<b>130</b>
Contratti a tempo determinato in essere al 31/12/2022	4	12	1	17
Contratti Co.Co.Co. al 31/12/2022				0
Contratti di somministrazione al 31/12/2022	11			11

Si precisa che nel conteggio del personale a tempo determinato e somministrato rientrano figure specifiche per:

- Progetti autorizzati (p.es: piani mirati e piano GAP);
- Supplenze di personale assente a vario titolo;
- Dirigenti medici e sanitari specializzandi;
- Emergenza epidemiologica Covid 19.





## FONDI CONTRATTUALI

Si precisa che nei dati rendicontati sono stati rilevati i seguenti incrementi sui fondi contrattuali, che non sottostanno al limite di spesa di cui all'art. 23 comma 2 D.lgs n. 75/2017 e per i quali si specifica l'incremento:

### DL 35/2019

La circolare MEF prot. 189777 del 1/9/2020 prevede che, in conseguenza di nuove assunzioni di personale che accede ai fondi per la contrattazione integrativa, il relativo limite, "definito dall'articolo 23, comma 2, del decreto legislativo 25 maggio 2017, n. 75, è adeguato, in aumento o in diminuzione, per garantire l'invarianza del valore medio pro-capite, riferito all'anno 2018, prendendo a riferimento come base di calcolo il personale in servizio al 31 dicembre 2018".

La medesima circolare ribadisce che il limite va adeguato in aumento in modo proporzionale agli incrementi di personale individuati dalla norma, in eccesso rispetto al personale in servizio alla data del 31.12.2018, distintamente in relazione a ciascuna tipologia di personale.

Ciò premesso questa Agenzia ha confrontato la consistenza del personale a 31.12.2018 e la consistenza del personale nel corso del 2022, secondo le modalità indicate dalla circolare stessa, per verificare la possibilità di incrementare i fondi per il trattamento della retribuzione accessoria per l'anno 2022.

I conteggi effettuati sono di seguito elencati:

	personale 31/12/2018	Personale 2022	Differenza in au- mento
Personale del comparto	446,52	457,74	11,22
Dirigenza area Sanità	186,18	175,79	
Dirigenza area PTA	19	18	

Si certifica pertanto la corretta applicazione della nota del MEF prot. n. 179877 del 01/09/2020, in attuazione dell'art. 11 comma 1 del DL 35/2019, attraverso l'incremento dei fondi del solo personale del comparto in quanto la dirigenza non presentava alcun incremento di organico rispetto al 31/12/2018. Di seguito viene fornito specifico dettaglio circa tale incremento.

Dettaglio incremento DL Calabria (calcolo come da nota MEF prot. 179877 del 1/9/2020)	
A) Personale al 31/12/2018	446,52
B) Personale FIE presente nel 2022	457,74
C) Variazione (B-A)	11,22
D) Limite complessivo fondi anno 2018	3.217,976
E) media individuale (D / A)	7.206,79
F) incremento risultante fondi artt. 80 e 81 (Ex C)	<b>80.860</b>

L'incremento sopra dettagliato è stato sottoposto a validazione da parte del Collegio Sindacale in sede di quantificazione definitiva dei fondi come da decreto e verbale sotto riportati.

### ART. 81 COMMA 7 DEL CCNL 21.05.2018 – COMPARTO SANITÀ

Relativamente al personale del comparto è stato esposto un incremento del fondo Premialità e Fasce pari ad € 41.642 oltre oneri, in relazione al disposto di cui all'art. 81 comma 7 del CCNL 21.05.2018, relativo alle quote non utilizzate dei fondi art. 80 e art. 81 dell'anno 2021 e portate in incremento sull'annualità 2022.

Tale importo si compone di:







- € 1.514 quali effettivi residui alle quote dei fondi art. 80 dell'anno 2021;
- € 666 quali effettivi residui alle quote dei fondi art. 81 dell'anno 2021;
- € 39.462 quali residui derivanti dall'applicazione dell'art. 101 comma 1 CCNL 02.11.2022 (€ 84,50 x 467 dipendenti) a valere sull'anno 2021 e per effetto dell'art. 81 comma 7 del CCNL 21.05.2018 portati ad incremento sull'annualità 2022.

L'importo di cui ai primi due punti di € 2.180 viene conseguentemente stornato delle risorse di bilancio relative all'anno 2021 ed è stato oggetto di verifica da parte del Collegio Sindacale nell'ambito della quantificazione definitiva dei fondi anno 2022.

#### RINNOVO CCNL 02.11.2022 – COMPARTO SANITÀ

Relativamente al personale del comparto, sono stati esposti gli importi derivanti dall'applicazione del nuovo CCNL sottoscritto in data 02.11.2022. Gli importi in incremento sui fondi risultano coerenti con la certificazione protocollo n. 0014687/23 del 21.02.2023 e sono dettagliati nello specifico foglio dedicato "SK PERS DIP RENDIC CCNL 19 21", di seguito il dettaglio degli importi sopra citati:

FONDO	INCREMENTO	IMPORTO
art. 80 - Fondo condizioni di lavoro e incarichi	Incremento art. 101 comma 1 CCNL 2022 (€ 84,50 x 467 dipendenti)	39.462
art. 81 - Fondo premialità e fasce	Incremento art. 101 comma 2 CCNL 2022 (valore incremento fasce art. 97 c.1)	47.328
	Incremento art. 102 comma 5 CCNL 2022 (incremento € 145,53 x 467 dipendenti)	67.963
	Incremento art. 103 comma 7 CCNL 2022 (incremento € 68,41 x 467 dipendenti)	31.947
<b>TOTALE</b>		<b>186.700</b>

#### RISORSE ART. 1 COMMA 435 E 435 BISL. 205/2017

Relativamente al personale Area Sanità sono stati recepiti gli importi trasmessi dai competenti uffici regionali riferibili ai commi 435 e 435 bis della Legge 205/2017 per un valore complessivo di € 42.989 oltre a oneri ed IRAP. Il finanziamento complessivo, tenendo conto anche di quanto assegnato in sede di BES 2021, rispetta il valore complessivo di € 110.068 come da tabella regionale.

#### Comparto:

<b>art. 80 - Fondo condizioni di lavoro e incarichi</b>	
Costituzione anno 2022	1.161.019
Incremento art. 101 comma 1 CCNL 2022 - € 84,50 x 467 dipendenti	39.462
Incremento fondo art. 11 DL 30/4/2019 per nuove assunzioni (DL Calabria)	27.547
	<b>1.228.028</b>
<b>art. 81 - Fondo premialità e fasce</b>	
costituzione anno 2022	2.158.574
Incremento art. 101 comma 2 CCNL 2022 - valore incremento fasce art. 97 c.1	47.328
Incremento art. 102 comma 5 CCNL 2022 - incremento 145,53 x 467 dipendenti	67.963
Incremento art. 103 comma 7 CCNL 2022 - incremento 68,41 x 467 dipendenti	31.947
Incremento fondo art. 11 DL 30/4/2019 per nuove assunzioni (DL Calabria)	53.313
incremento art. 81 comma 7 - quota non utilizzata fondi art. 80 e 81 anno prec	41.642
	<b>2.400.767</b>
<b>Complessivo</b>	
costituzione anno 2022	3.319.593
incrementi da CCNL	186.700







Residuo fondi anno precedente	41.642
Incremento DL Calabria	80.860
	<b>3.628.795</b>

#### Dirigenza Sanitaria:

<b>Art. 94 Fondo per la retribuzione degli incarichi</b>	
Costituzione anno 2022	4.453.777
incremento risorse art. 1 comma 435 bis L. 205/2017	33.974
	<b>4.487.751</b>
<b>Art. 95 Fondo per la retribuzione di risultato</b>	
costituzione anno 2022	1.567.047
nessun incremento	0
	<b>1.567.047</b>
<b>Art. 96 Fondo per la retribuzione delle condizioni di lavoro</b>	
costituzione anno 2022	580.409
incremento risorse art. 1 comma 435 L. 205/2017	11.603
	<b>592.012</b>

#### Dirigenza PTA:

<b>Art. 90 - Fondo retribuzione di posizione</b>	
Costituzione anno 2022	369.203
variazioni nel fondo	0
	<b>369.203</b>
<b>art. 91 - Fondo retribuzione di risultato e altri trattamenti accessori</b>	
Costituzione anno 2022	167.534
variazioni nel fondo	0
	<b>167.534</b>

La quantificazione definitiva dei fondi per il trattamento accessorio del personale del comparto e della dirigenza relativi all'anno 2022, in base ai valori sopra dettagliati, è stata certificata attraverso il Decreto ATS n.265 del 27.04.2023. Tale Decreto è stato certificato da parte del Collegio Sindacale attraverso il verbale n.11 del 27.04.2023.

#### RENDICONTAZIONE RAR 2022

I dati relativi alle Risorse Aggiuntive Regionali sono stati rendicontati nell'apposito schema, in coerenza con la corrispondenza a saldo prevista dal Decreto ATS n.85 del 16/02/2023, gli importi risultano coerenti con le assegnazioni ed i relativi criteri.

	Compensi	Oneri	IRAP	Totale
Comparto	347.137	82.469	28.647	458.253
Limite				458.253

Il consuntivo è in linea con l'assegnazione.

	Compensi	Oneri	IRAP	Totale
Dirigenza San	182.317	47.248	16.356	245.921
Dirigenza PTA	20.749	5.084	1.764	27.597
Totale				273.518
Limite autorizzato				293.616

Il consuntivo è inferiore all'assegnazione iniziale per € 20.098.





Si conferma che non sono state operate compensazioni tra le risorse assegnate per il personale del Comparto e per le Dirigenze.

#### PIANI MIRATI – DGR XI/164/2018 E DGR XI/2464/2019

Si precisa che i costi ordinari esposti nelle tabelle di rendicontazione sono comprensivi della quota finanziata per le risorse di cui alla DGR XI/164 ed alla DGR 2464, quantificata come dalla tabella sotto riportata.

	DGR XI/164/2018	DGR XI/2464/2019
Competenze	39.677	52.934
Oneri	12.278	16.241
IRAP	3.390	4.580
<b>Costo totale</b>	<b>55.345</b>	<b>73.755</b>

La relativa quota dei finanziamenti è stata esposta negli utilizzi contribuiti anni precedenti della nota integrativa, sia per la quota relativa al finanziamento di cui alla DGR 2464/19, sia per la quota residuale relativa alla DGR 164/2018.

#### DL 73/2021

Si precisa che gli importi relativi alle assunzioni a tempo indeterminato per il potenziamento dell'attività di vigilanza nei luoghi di lavoro sono stati esposti nel foglio dedicato, pari a:

	DL 73/2021
Competenze	22.324
Oneri	6.559
IRAP	1.866
<b>Costo totale</b>	<b>30.749</b>

L'Agenzia in corso d'anno ha proceduto, in prima istanza al reclutamento per garantire il turnover ordinario, e solo in conclusione d'esercizio ha provveduto a reclutare le risorse aggiuntive derivanti dall'art. 50 del D.L.73/2021.

#### TABELLE DI DETTAGLIO DEL PERSONALE - D.LGS. 118/2011

Si conferma la compilazione delle tabelle di dettaglio del personale collegate ai dati riportati nelle tabelle del Conto Annuale. Per la ripartizione nei diversi ruoli e categorie dei valori non ancora corrisposti relativi agli importi correlati a premialità e condizioni di lavoro è stata operata una stima che tiene conto dei valori presumibili di corresponsione.

#### SEZIONALE COVID

##### Personale dipendente

I costi relativi al reclutamento di personale aggiuntivo in funzione dell'emergenza Covid 2019 sono puntualmente rendicontati secondo le cadenze regionali previste, inoltre sono stati esposti nell'apposita sezione relativa ai costi COVID, i costi sostenuti per il contact tracing relativi alle figure di assistenti sanitarie a tempo determinato, che hanno prestato servizio durante l'esercizio, più precisamente tali valori sono inseriti alla voce Risorse ai sensi del comma 423, art. 1 L. 178/2020 - RECLUTAMENTO STRAORDINARIO CONTACT TRACING, EMERGENZA COVID E VACCINAZIONI.





I costi rappresentati sono riferibili sino al periodo 31.12.2022. Tali costi risultano, in lieve misura, inferiori a quanto assegnato in sede di Assestamento 2022.

	COVID
Competenze	90.555
Oneri	28.228
IRAP	7.835
<b>Costo totale</b>	<b>126.618</b>

Si riporta di seguito il dettaglio delle quote di incidenza sulle colonne W, Y e J del costo per il personale Covid:

	COLONNA W	COLONNA Y	COLONNA J	TOTALE
<b>COMPETENZE</b>	13.285	3.511	4.704	<b>21.500</b>
<b>ONERI</b>	3.914	1.050	1.221	<b>6.185</b>
	<b>17.199</b>	<b>4.561</b>	<b>5.925</b>	<b>27.685</b>

#### PERSONALE GRAVANTE SU BENI E SERVIZI – AREA A PAGAMENTO VACCINAZIONI

Personale gravante su beni e servizi

I costi relativi al reclutamento di personale aggiuntivo in funzione dell'emergenza Covid 2019 sono stati puntualmente dettagliati nel file dedicato, di seguito un prospetto di sintesi:

	Incarichi LLPP
Risorse ai sensi del comma 425, art. 1 L. 178/2020. RECLUTAMENTO STRAORDINARIO USCA	989.801
Risorse ai sensi del comma 423, art. 1 L. 178/2020 - RECLUTAMENTO STRAORDINARIO CONTACT TRACING, EMERGENZA COVID E VACCINAZIONI	20.640
	<b>1.010.441</b>

Si specifica che il costo USCA comprende i valori al 31.12.2022, come da indicazioni dei competenti uffici regionali.

#### PRESTAZIONI AGGIUNTIVE PER VACCINAZIONI

Sono stati rendicontati gli importi legati all'attività di personale afferente ad ATS Val Padana in supporto all'attività vaccinale nei primi mesi del 2022 pari a:

	COSTO CON ONERI	IRAP	TOTALE
PRESTAZIONI ORARIE AGGIUNTIVE - "vaccinazioni e tamponi" comprese l'emergenza "Ucraina"	3.040	258	3.298

*FATTI DI RILIEVO delle movimentazioni dell'esercizio*

Come sopra esposti

ALTRE INFORMAZIONI RELATIVE AL COSTO DEL PERSONALE





Inserire SI o NO nella cella in giallo denominata <<Caso presente in azienda?>>:

Cod.	Informazione	Caso presente in azienda?	Se Sì, illustrare
CP01	I costi del personale hanno registrato significativi incrementi rispetto all'esercizio precedente?	NO	Se Sì, specificare importo e motivazioni

## 23. Oneri diversi di gestione

### B.7) Oneri diversi di gestione

I dati relativi al valore degli oneri diversi di gestione confrontati con quelli dell'anno precedente e la relativa variazione sono riportati nelle tabelle di Nota Integrativa Tabellare e nelle Schede di dettaglio, laddove previste dal D.lgs. 118/2011 e s.m.i.. Le tabelle sono presenti in allegato agli schemi di Stato Patrimoniale e Conto Economico e costituiscono parte integrante del Bilancio d'Esercizio.

#### PRINCIPALI INFORMAZIONI delle movimentazioni dell'esercizio

Sono imputati i costi della Direzione Strategica, del Collegio Sindacale, di altre imposte (escluse IRAP ed IRES), di abbonamenti e acquisti di libri, riviste e giornali.  
E' sostanzialmente confermato il costo 2021.

La riga 50950060000000 Altri oneri diversi di gestione è composta principalmente da spese di pubblicazione gare e bandi e altre spese amministrative, costituite principalmente da quota di adesione a FIASO, rimborsi spese all'Agenzia delle Entrate per la gestione dei ruoli, spese su conti correnti postali e spese di notificati atti.

#### FATTI DI RILIEVO delle movimentazioni dell'esercizio

Nessun particolare fatto di rilievo

### ALTRE INFORMAZIONI RELATIVE AGLI ONERI DIVERSI DI GESTIONE

Inserire SI o NO nella cella in giallo denominata <<Caso presente in azienda?>>:

Cod.	Informazione	Caso presente in azienda?	Se Sì, illustrare
OG01	Sono state rilevate significative variazioni rispetto all'esercizio precedente?	NO	Se Sì, specificare importo e motivazioni

## 24. Ammortamenti e svalutazioni

### B.8) Ammortamenti



I dati relativi al valore degli ammortamenti confrontati con quelli dell'anno precedente e la relativa variazione sono riportati nelle tabelle di Nota Integrativa Tabellare e nelle Schede di dettaglio, laddove previste dal D.lgs. 118/2011 e s.m.i.. Le tabelle sono presenti in allegato agli schemi di Stato Patrimoniale e Conto Economico e costituiscono parte integrante del Bilancio d'Esercizio.

Per questa categoria sono previste le seguenti tipologie:

- B.8.a) Ammortamenti delle immobilizzazioni immateriali
- B.8.b) Ammortamento dei fabbricati
- B.8.c) Ammortamenti delle altre immobilizzazioni materiali

*PRINCIPALI INFORMAZIONI delle movimentazioni dell'esercizio*

Sono complessivamente in leggero decremento rispetto al 2021.

*FATTI DI RILIEVO delle movimentazioni dell'esercizio*

Nessun particolare fatto di rilievo

**ALTRE INFORMAZIONI RELATIVE AGLI AMMORTAMENTI**

Inserire SI o NO nella cella in giallo denominata <<Caso presente in azienda?>>:

Cod.	Informazione	Caso presente in azienda?	Se Sì, illustrare
AMM01	Sono state rilevate significative variazioni rispetto all'esercizio precedente?	NO	

**B.9) Svalutazione delle immobilizzazioni e dei crediti**

I dati relativi al valore delle svalutazioni confrontati con quelli dell'anno precedente e la relativa variazione sono riportati nelle tabelle di Nota Integrativa Tabellare e nelle Schede di dettaglio, laddove previste dal D.lgs. 118/2011 e s.m.i.. Le tabelle sono presenti in allegato agli schemi di Stato Patrimoniale e Conto Economico e costituiscono parte integrante del Bilancio d'Esercizio.

*PRINCIPALI INFORMAZIONI delle movimentazioni dell'esercizio*

**Svalutazione delle immobilizzazioni**

Nessuna svalutazione delle immobilizzazioni

**Svalutazione dei crediti: precisare importo e copertura**

Si riporta di seguito la procedura utilizzata per la quantificazione dell'accantonamento al fondo svalutazione crediti di € 59.306,79.

La voce Crediti v/clienti privati al 31/12/2022 è così determinata, con la scomposizione per anno:

ANNO	IMPORTO	% svalutazione	importo teorico Fondo
2004	66.506,90	100	66.506,90
2005	88.515,74	100	88.515,74





ANNO	IMPORTO	% svalutazione	importo teorico Fondo
2006	78.653,62	100	78.653,62
2007	105.038,56	100	105.038,56
2008	123.916,57	100	123.916,57
2009	81.973,31	100	81.973,31
2010	119.284,83	100	119.284,83
2011	38.752,07	100	38.752,07
2012	163.134,62	100	163.134,62
2013	317.576,88	100	317.576,88
2014	217.990,20	100	217.990,20
2015	174.938,61	100	174.938,61
2016	173.678,95	100	173.678,95
2017	162.785,36	100	162.785,36
2018	127.367,97	80	101.894,38
2019	147.933,40	50	73.966,70
2020	86.127,72	30	25.838,32
2021	150.110,12	0	0,00
2022	2.119.051,81	0	
<b>Totale complessivo</b>	<b>4.543.337,24</b>		<b>2.114.445,61</b>

Il riferimento all'anno è relativo alla data di emissione della fattura, e non sono compresi gli importi delle fatture da ricevere.

Il valore del fondo svalutazione crediti teorico è determinato applicando le percentuali di svalutazione da indicazioni regionali, con la determinazione del fondo teorico al 31/12/2022 di € 2.114.445,61.

Il fondo è stato così valorizzato nel 2022, partendo dal saldo iniziale e dagli utilizzi nell'esercizio:

importo	Descrizione
2.095.485,44	Fondo svalutazione crediti da Soggetti privati - saldo 31/12/2021
-40.346,62	Utilizzi dell'esercizio a copertura degli stralci – decreto 710 del 6/12/2022
2.055.138,82	<b>SALDO AL 31/12/2022</b>

Il confronto con il valore teorico porterebbe alla necessità di integrazione dello stesso per € 59.306,79. Tale valore è inferiore alla richiesta di € 106.926,11 rilevata allo stesso titolo nel preconsuntivo 2021, con evidenza pertanto del miglioramento della situazione crediti.

L'accantonamento di tale importo è stato rilevato alla riga 51310010000000 Svalutazione dei crediti.

*FATTI DI RILIEVO delle movimentazioni dell'esercizio*

Nessun particolare fatto di rilievo

## 25. Variazione delle rimanenze

B. 10) Variazione delle rimanenze - Totale





I dati relativi al valore della variazione delle rimanenze confrontati con quelli dell'anno precedente e la relativa variazione sono riportati nelle tabelle di Nota Integrativa Tabellare e nelle Schede di dettaglio, laddove previste dal D.lgs. 118/2011 e s.m.i.. Le tabelle sono presenti in allegato agli schemi di Stato Patrimoniale e Conto Economico e costituiscono parte integrante del Bilancio d'Esercizio.

*PRINCIPALI INFORMAZIONI delle movimentazioni dell'esercizio*

I dati relativi al valore della variazione delle rimanenze confrontati con quelli del 2021 determinano una variazione in diminuzione di -€ 307.515 che è principalmente dovuta a rimanenze sanitarie fra cui i Dispositivi medici Cnd W, con riferimento in particolare agli acquisti di tamponi rapidi distribuiti sul territorio a partire da gennaio 2021.

*FATTI DI RILIEVO delle movimentazioni dell'esercizio*

Nessun particolare fatto di rilievo

**ALTRE INFORMAZIONI RELATIVE ALLE VARIAZIONI DELLE RIMANENZE**

Inserire SI o NO nella cella in giallo denominata <<Caso presente in azienda?>>:

Cod.	Informazione	Caso presente in azienda?	Se Sì, illustrare
VRIM01	Sono state rilevate significative variazioni rispetto all'esercizio precedente?	SI	Come sopra commentato

**26. Accantonamenti**

**B.11 Accantonamenti tipici dell'esercizio - Totale**

I dati relativi al valore degli accantonamenti confrontati con quelli dell'anno precedente e la relativa variazione sono riportati nelle tabelle di Nota Integrativa Tabellare e nelle Schede di dettaglio, laddove previste dal D.lgs. 118/2011 e s.m.i.. Le tabelle sono presenti in allegato agli schemi di Stato Patrimoniale e Conto Economico e costituiscono parte integrante del Bilancio d'Esercizio.

*PRINCIPALI INFORMAZIONI delle movimentazioni dell'esercizio*

Gli accantonamenti dell'esercizio sono esplicitati nelle specifiche righe di conto economico. La voce "Altri accantonamenti" è dettagliata nel prospetto "tabella\_di\_dettaglio\_accantonamenti".

*FATTI DI RILIEVO delle movimentazioni dell'esercizio*

Come sopra esposto

**ALTRE INFORMAZIONI RELATIVE AGLI ACCANTONAMENTI**

Inserire SI o NO nella cella in giallo denominata <<Caso presente in azienda?>>:

Cod.	Informazione	Caso presente in azienda?	Se Sì, illustrare
AC01	La voce "Altri accantonamenti" è stata movimentata? Se sì, a fronte di quali rischi?	SI	La voce è dettagliata nella specifica tabella





## 27. Proventi e oneri finanziari

### 27.1 Proventi finanziari

#### C) PROVENTI FINANZIARI

I dati relativi al valore dei proventi finanziari confrontati con quelli dell'anno precedente e la relativa variazione sono riportati nelle tabelle di Nota Integrativa Tabellare e nelle Schede di dettaglio, laddove previste dal D.lgs. 118/2011 e s.m.i.. Le tabelle sono presenti in allegato agli schemi di Stato Patrimoniale e Conto Economico e costituiscono parte integrante del Bilancio d'Esercizio.

*PRINCIPALI INFORMAZIONI delle movimentazioni dell'esercizio*

Si tratta di interessi attivi

*FATTI DI RILIEVO delle movimentazioni dell'esercizio*

Per la suddetta area di bilancio non si sono verificati fatti di rilievo e/o non sono rilevati valori di bilancio

### 27.2 Oneri finanziari

#### C) ONERI FINANZIARI

I dati relativi al valore degli oneri finanziari confrontati con quelli dell'anno precedente e la relativa variazione sono riportati nelle tabelle di Nota Integrativa Tabellare e nelle Schede di dettaglio, laddove previste dal D.lgs. 118/2011 e s.m.i.. Le tabelle sono presenti in allegato agli schemi di Stato Patrimoniale e Conto Economico e costituiscono parte integrante del Bilancio d'Esercizio.

*PRINCIPALI INFORMAZIONI delle movimentazioni dell'esercizio*

Voce non movimentata

*FATTI DI RILIEVO delle movimentazioni dell'esercizio*

Per la suddetta area di bilancio non si sono verificati fatti di rilievo

#### ALTRE INFORMAZIONI RELATIVE AI PROVENTI E ONERI FINANZIARI

Inserire SÌ o NO nella cella in giallo denominata <<Caso presente in azienda?>>:

Cod.	Informazione	Caso presente in azienda?	Se Sì, illustrare
OF01	Sono state rilevate significative variazioni rispetto all'esercizio precedente?	NO	Se Sì, illustrare
OF02	Nell'esercizio sono stati sostenuti oneri finanziari? Se sì, da quale operazione derivano?	NO	



## 28. Rettifiche di valore di attività finanziarie

I dati relativi al valore delle rettifiche di valore di attività finanziarie confrontati con quelli dell'anno precedente e la relativa variazione sono riportati nelle tabelle di Nota Integrativa Tabellare e nelle Schede di dettaglio, laddove previste dal D.lgs. 118/2011 e s.m.i.. Le tabelle sono presenti in allegato agli schemi di Stato Patrimoniale e Conto Economico e costituiscono parte integrante del Bilancio d'Esercizio.

*PRINCIPALI INFORMAZIONI delle movimentazioni dell'esercizio*

Per la suddetta area di bilancio non si sono verificati fatti di rilievo e/o non sono rilevati valori di bilancio

*FATTI DI RILIEVO delle movimentazioni dell'esercizio*

Per la suddetta area di bilancio non si sono verificati fatti di rilievo e/o non sono rilevati valori di bilancio

### ALTRE INFORMAZIONI RELATIVE ALLE RETTIFICHE DI VALORE DI ATTIVITÀ FINANZIARIE

Inserire SI o NO nella cella in giallo denominata <<Caso presente in azienda?>>:

Cod.	Informazione	Caso presente in azienda?	Se Sì, illustrare
RF01	Nell'esercizio sono state rilevate rettifiche di valore di attività finanziarie?	NO	Se Sì, illustrare

## 29. Proventi e oneri straordinari

### 29.1 Proventi straordinari

#### E.1) Proventi straordinari

I dati relativi al valore dei proventi straordinari confrontati con quelli dell'anno precedente e la relativa variazione sono riportati nelle tabelle di Nota Integrativa Tabellare e nelle Schede di dettaglio, laddove previste dal D.lgs. 118/2011 e s.m.i.. Le tabelle sono presenti in allegato agli schemi di Stato Patrimoniale e Conto Economico e costituiscono parte integrante del Bilancio d'Esercizio.

*PRINCIPALI INFORMAZIONI delle movimentazioni dell'esercizio*

#### Plusvalenze

Voce non movimentata

#### Sopravvenienze e insussistenze attive: precisare per anno, soggetto fornitore, tipologia ed importo

E' rilevato nel conto 81010100010010 Altre sopravvenienze e insussistenze attive v/terzi il valore di € 853.931 relativo allo stralcio delle posizioni debitorie per STP ante 2017, in coerenza con il Decreto regionale n. 6240 del 28/04/2023 Allegato B, con contestuale diminuzione dei debiti alla riga 70310030000000 D.III.10.c) Debiti vs Regione per recuperi prestazioni STP.

#### Altri proventi straordinari





<b>Sopravvenienze attive verso ATS/ASST/Fondazioni della Regione</b>			
<b>anno</b>	<b>fornitore</b>	<b>tipologia</b>	<b>importo</b>
2022	ASST DEL GARDA	9 RATA RECUPERI NOC ANNI 98/02 EX ALS MANTOVA	8.400,00
2022	ASST DEGLI SPEDALI CIVILI DI BRESCIA	9 RATA RECUPERI NOC ANNI 98/02 EX ALS MANTOVA	14.045,30
2022	ASST CREMONA	8 RATA RECUPERI NOC ANNI 98/02 EX ASL/AO-MN/CR	123.573,34
2022	ASST CREMA	8 RATA RECUPERI NOC ANNI 98/02 EX ALS CREMONA	68.081,57
2021	ASST MANTOVA	NOTA DI CREDITO ASST MANTOVA PER REVISIONE PREZZI FILE F DICEMBRE 2021	1.009,44
		<b>totale</b>	<b><u>215.109,65</u></b>

<b>Insussistenze attive verso ATS/ASST/Fondazioni della Regione</b>			
<b>anno</b>	<b>fornitore</b>	<b>tipologia</b>	<b>importo</b>
2020	ASST MANTOVA	MINOR COSTO SERV. CENTRALINO ASST MN 2020	<b>2.083,34</b>
2021	ASST MANTOVA	MINORI COSTI TBC E INFETTIVI ANNO 2021 ASST MN	<b>150,00</b>
		<b>totale</b>	<b><u>2.233,34</u></b>

<b>Sopravvenienze attive v/terzi relative all'acquisto di beni e servizi</b>			
<b>anno</b>	<b>fornitore</b>	<b>tipologia</b>	<b>importo</b>
2021	OLIVETTI S.P.A.	NOTE DI CREDITO PER STORNO CANONI NOLEGGIO FOTOCOPIATRICI	<b>10.206,00</b>
2021	S.I.A.D. SPA	NOTE DI CREDITO PER STORNO FORNITURA GAS MEDICALI	<b>7,32</b>
2021	LINEA GREEN SPA	NOTA DI CREDITO PER STORNO FORNITURA TELERI-SCALDAMENTO	<b>1.562,05</b>
		<b>totale</b>	<b><u>11.775,37</u></b>

<b>Insussistenze attive v/terzi relative all'acquisto di beni e servizi</b>			
<b>anno</b>	<b>fornitore</b>	<b>tipologia</b>	<b>importo</b>
2020	ASST MANTOVA	IVA SU MINOR COSTO SERV. CENTRALINO ASST MN 2020	<b><u>458,33</u></b>

<b>Altre sopravvenienze attive v/terzi</b>			
<b>anno</b>	<b>fornitore</b>	<b>tipologia</b>	<b>importo</b>
2018 e prec	ASSISTITI VARI	RECUPERO TICKET PER ESENZIONI NON DOVUTE	<b>370.075,42</b>
anni precedenti	PRIVATI	PROVENTI E LIBERALITÀ DIVERSE	<b>2.565,00</b>
2016	REGIONE LOMBARDIA	CONTRIBUTI PREGRESSI FARMACEUTICA CONVENZIONATA	<b>6.000.000,00</b>
2020	REGIONE LOMBARDIA	CONTRIBUTI PREGRESSI MOBILITÀ ATTIVA PRIVATI	<b>6.133.038,00</b>





<b>2021</b>	PENSIONE CANI DI TURATI CARLO	RETTIFICHE COSTI SERV.SANIT.(NOTA DI CREDITO SERV.ACCALAPPIAMENTO RANDAGI)	<b>2.269,20</b>
<b>2021</b>	FONDAZIONE ARCA CENTRO MANTOVANO DI SOLIDARITA' ONLUS	RECUPERI SU PRESTAZ.SOCIO SANIT.ANNI PRECED.(NOTA DI CREDITO PER STORNO QUOTA FSR)	<b>3.923,50</b>
<b>2021</b>	REGIONE LOMBARDIA SANITA'	RECUPERO IRAP 2021	<b>11.306,00</b>
<b>2021 e prec</b>	FORNITORI VARI	ALTRI RIMBORSI ARRETRATI	<b>7.012,00</b>
<b>2021</b>	REGIONE LOMBARDIA	RISTORI RICOVERI/SUBACUTI/AMB/LISTE ANNO 2021	<b>3.630.043,00</b>
<b>2020</b>	REGIONE LOMBARDIA	RISTORI COVID 2020	<b>7.420.440,00</b>
		<b>totale</b>	<b><u>23.580.672,12</u></b>

<b>Altre insussistenze attive v/terzi</b>			
<b>anno</b>	<b>fornitore</b>	<b>tipologia</b>	<b>importo</b>
<b>2020</b>	ATS BRESCIA	CHIUSURA DEL FONDO "PIANI MIRATI" DA ATS BRESCIA CORRELATA A MINOR CREDITO - PROGETTO COMPLETATO	<b>2.576,00</b>
<b>triennio 2019/2021</b>	POLIS LOMBARDIA	CHIUSURA RESIDUI CONTRIBUTI FORMAZIONE MMG POLI LOMBARDIA TRIENNIO 2019/2021 (DECRETO N. 710 DEL 06/12/2022)	<b>75.552,06</b>
<b>anni 2015 e 2021</b>	FORNITORI VARI	NOTE DI CREDITO A STORNO FATTURE PRESTAZIONI SANITARIE ANNI PRECEDENTI	<b>3.489,81</b>
<b>anni precedenti</b>	MMG PDF MCA	STRALCIO DEBITI PREGRESSI MEDICINA CONVENZIONATA FONDI A/B (DECRETO N. 139 DEL 02/03/2023)	<b>1.141.927,00</b>
<b>anni precedenti</b>	FORNITORI VARI	STRALCIO DEBITI INSUSSISTENTI (DECRETO N. 138 DEL 02/03/2023)	<b>138.643,00</b>
<b>2021</b>		STRALCIO FONDI RESIDUI 2021 PERSONALE NON CORRISPOSTI E RIPORTATI SUL 2022	<b>2.899,00</b>
		<b>totale</b>	<b><u>1.365.086,87</u></b>

FATTI DI RILIEVO delle movimentazioni dell'esercizio

Come sopra esposto

## 29.2 Oneri straordinari

### E.2) Oneri straordinari

I dati relativi al valore degli oneri straordinari confrontati con quelli dell'anno precedente e la relativa variazione sono riportati nelle tabelle di Nota Integrativa Tabellare e nelle Schede di dettaglio, laddove previste dal D.lgs. 118/2011 e s.m.i.. Le tabelle sono presenti in allegato agli schemi di Stato Patrimoniale e Conto Economico e costituiscono parte integrante del Bilancio d'Esercizio.



*PRINCIPALI INFORMAZIONI delle movimentazioni dell'esercizio*

**Minusvalenze**

Sono rilevate per € 2.821 come da commento al capitolo delle Immobilizzazioni.

**Sopravvenienze e insussistenze passive: precisare per anno, soggetto fornitore, tipologia ed importo**

Si è proceduto inoltre allo stralcio delle posizioni creditorie STP ante 2017 per un importo complessivo di € 636.927 così costituito:

- € 284.398 ASST di Cremona
- € 223.564 ASST di Mantova
- € 128.965 ASST di Crema

in coerenza con il Decreto regionale n. 6240 del 28/04/2023 Allegato B, con contestuale iscrizione dell'importo di € 636.927 nel conto 82010130010010 Altre sopravvenienze passive v/terzi.

**Altri oneri straordinari**

Voce non movimentata

*FATTI DI RILIEVO delle movimentazioni dell'esercizio*

Nessun particolare fatto di rilievo

<b>Altre sopravvenienze passive verso ATS/ASST/Fondazioni della Regione</b>			
<b>anno</b>	<b>fornitore</b>	<b>tipologia</b>	<b>importo</b>
<b>2020</b>	ATS BRESCIA	RESIDUO FONDO STRALCIATO PER COMPLETAMENTO PROGETTO E CHIUSURA CREDITO RESIDUO V/ATS BS	<b>2.576,00</b>
<b>2020</b>	ASST CREMONA	CONVENZIONE MALATTIE INFETTIVE E TBC ANNO 2020	<b>1.837,31</b>
<b>2021</b>	ASST CREMONA	CONVENZIONE MALATTIE INFETTIVE E TBC ANNO 2021	<b>3.551,48</b>
<b>2021</b>	ASST MANTOVA	CONVENZIONE CON ASST MANTOVA PER L'ATTIVITA' DI DOCENZA CORSO DI LAUREA IN ASSISTENZA SANITARIA ANNO 2021	<b>388,54</b>
<b>2021</b>	ASST CREMONA	CONVENZIONE CON ASST CREMONA PER L'ATTIVITA' DI DOCENZA CORSO DI LAUREA IN ASSISTENZA SANITARIA ANNO 2021	<b>9.499,84</b>
<b>2021</b>	ATS DELLA MONTAGNA	RIMBORSO RICAVO 2021 NON DI COMPETENZA ATS DELLA VAL PADANA MA DI COMPETENZA DI ATS DELLA MONTAGNA	<b>50,00</b>
<b>2019</b>	ASST MANTOVA	RIMBORSO ASST DI MANTOVA ARRETRATI CCNL COMPETENZE 2019	<b>85,78</b>
<b>2021</b>	ASST CREMA	CONVENZIONE CON ASST CREMA PER L'ATTIVITA' DI DOCENZA CORSO DI LAUREA IN ASSISTENZA SANITARIA ANNO 2021	<b>955,34</b>
		<b>totale</b>	<b>18.944,29</b>

**Insussistenze passive verso ATS/ASST/Fondazioni della Regione**





anno	fornitore	tipologia	importo
2021	ASST DELLA VALCAMONICA	NOTA DI CREDITO SU FATTURA ATTIVA ANNO 2021	3,00
2021	ASST CREMONA	RECUPERO CONTRIBUTI SU INCENTIVO 2021 - DOTT.SSA MOSA	276,99
2021	ASST DI MANTOVA	RECUPERO CONTRIBUTI SU INCENTIVO 2021 - DOTT. BOSCAINI	1.126,00
2021	ASST DI MANTOVA	RECUPERO CONTRIBUTI SU INCENTIVO 2021 - DOTT. FERRARI	1.126,00
2019	ASST DELLA VALCAMONICA	AZZERAM.STIMA RIMBORSO CONTRIBUTI SU INCENTIVO DIRETTORI ANNO 2019	825,00
		<b>totale</b>	<b>3.356,99</b>

Sopravvenienze passive v/terzi relative all'acquisto prestaz. sanitarie da operatori accreditati			
anno	fornitore	tipologia	importo
2020	OSPEDALE SAN PELLEGRINO CASTIGLIONE D/S	RICONOSCIMENTO INCREMENTO TARIFFARIO PER LE PRESTAZ. DI ASSIST.OSPEDALIERA PER ACUTI A PAZIENTI AFFETTI DA COVID-19 - ANNO 2020	908.648,00
2020	OSPEDALE CIVILE DI VOLTA MANTOVANA	RICONOSCIMENTO INCREMENTO TARIFFARIO PER LE PRESTAZ. DI ASSIST.OSPEDALIERA PER ACUTI A PAZIENTI AFFETTI DA COVID-19 - ANNO 2020	41.637,00
2020	ISTITUTO FIGLIE DI SAN CAMILLO ROMA	RICONOSCIMENTO INCREMENTO TARIFFARIO PER LE PRESTAZ. DI ASSIST.OSPEDALIERA PER ACUTI A PAZIENTI AFFETTI DA COVID-19 - ANNO 2020	109.301,00
2020	CASA DI CURA SAN CAMILLO CR FONDAZIONE OPERA SAN CAMILLO	RICONOSCIMENTO INCREMENTO TARIFFARIO PER LE PRESTAZ. DI ASSIST.OSPEDALIERA PER ACUTI A PAZIENTI AFFETTI DA COVID-19 - ANNO 2020	61.748,00
2020	OSPEDALE DI SUZZARA S.P.A.	RICONOSCIMENTO INCREMENTO TARIFFARIO PER LE PRESTAZ. DI ASSIST.OSPEDALIERA PER ACUTI A PAZIENTI AFFETTI DA COVID-19 - ANNO 2020	273.812,00
2020	FONDAZIONE TERESA CAMPLANI	RICONOSCIMENTO INCREMENTO TARIFFARIO PER LE PRESTAZ. DI ASSIST.OSPEDALIERA PER ACUTI A PAZIENTI AFFETTI DA COVID-19 - ANNO 2020	81.399,00
		<b>totale</b>	<b>1.476.545,00</b>

Sopravvenienze passive v/terzi relative all'acquisto di beni e servizi			
anno	fornitore	tipologia	importo
2021	LINEA GREEN	FATTURE PER FORNITURA DI TELERISCALDAMENTO	899,72
2021	POSTE ITALIANE	FATTURE PER SPESE POSTALI	219,60
2021	EOS REPLY S.R.L.	FATTURE PER SERVIZIO DI CONSERVAZIONE DIGITALE DOCUMENTI	469,44
2021	GMED SRL	FATTURE PER SERVIZIO DI CONSERVAZIONE DIGITALE DOCUMENTI	433,86





2021	ARUBA PEC SPA	FATTURE PER SERVIZIO DI CONSERVAZIONE DIGITALE DOCUMENTI	1.877,81
2021	RANDSTAD ITALIA SPA	FATTURE PER PRESTAZIONE LAVORO INTERINALE DA PERSONALE TECNICO	330,40
2021	RANDSTAD ITALIA SPA	FATTURE PER PRESTAZIONE LAVORO INTERINALE DA PERSONALE AMMINISTRATIVO	867,74
2021	E-WORK SPA	FATTURE PER PRESTAZIONE LAVORO INTERINALE DA PERSONALE TECNICO	731,31
2021	E-WORK SPA	FATTURE PER PRESTAZIONE LAVORO INTERINALE DA PERSONALE AMMINISTRATIVO	3.237,64
2020 e 2021	COMUNE DI BORGO VIRGILIO	RIMBORSO SPESE CONDOMINIALI ANNI 2020 E 2021	5.595,11
2021	KYOCERA DOCUMENT SOLUTIONS ITALIA	FATTURE PER CANONI NOLEGGIO FOTOCOPIATRICI	19,18
2021	OLIVETTI SPA	FATTURE PER CANONI NOLEGGIO FOTOCOPIATRICI	10.248,00
2021	LEASEPLAN ITALIA SPA	FATTURE PER CANONI NOLEGGIO AUTOMEZZI	229,44
2019	ALD AUTOMOTIVE ITALIA SRL	FATTURE PER CANONI NOLEGGIO AUTOMEZZI	4,88
2021	ARVAL SERVICE LEASE ITALIA SPA	FATTURE PER CANONI NOLEGGIO AUTOMEZZI	5.925,30
		<b>totale</b>	<b>31.089,43</b>

Altre sopravvenienze passive v/terzi			
anno	fornitore	tipologia	importo
2020	EROGATORI VARI	CONTRIBUTO UNA TANTUM ESERCIZIO 2020 - ART. 4 c. 5 BIS D.L. 34/2020	6.880.467,00
2021	CLINICA VETERINARIA BENACO BLU SRL	CONGUAGLIO COSTI PRIMO SOCCORSO RANDAGISMO	7.561,07
2019	CLIENTI VARI	RIMBORSO PAGAMENTI NON DOVUTI	81,90
2021 e prec	PERSONALE DIPENDENTE	PAGAMENTO ARRETRATI FASCE - DECRETO 681 DEL 02/12/2022	9.131,76
2021	INAIL	CONGUAGLI NEGATIVI VERSO INAIL PER RIDETERMINAZIONE RIMBORSI PER INFORTUNI	1.985,99
2021	MANTOVA AMBIENTE S.R.L.	CONGUAGLIO TASSA SMALTIMENTO RIFIUTI	14.574,85
2021	COMUNE DI CREMA	CONGUAGLIO TASSA SMALTIMENTO RIFIUTI	3.576,74
anni precedenti	MMG PDF MCA	STRALCIO DEBITI PREGRESSI MEDICINA CONVENZIONATA FONDI A/B (DECRETO N. 139 DEL 02/03/2023)	1.141.927,00
2021 e prec	REGIONE LOMBARDIA	CANONI IDRICI ESERCIZI PRECEDENTI	990,46
2021 e precedenti	CLIENTI VARI	STORNO FATTURE ATTIVITA' ISTITUZIONALE	10.078,85
2021 e precedenti	INPS GESTIONE EX INPDAP	BENEFICI CONTRATTUALI IN SEDE DI PENSIONE - RUOLI CONTRIBUTI EX DIPENDENTI	2.355,53
2021 e precedenti	INPS GESTIONE EX INPDAP	REGOLARIZZAZIONE CONTRIBUTI PREVIDENZIALI E ASSISTENZIALI GESTIONI EX C.P.D.E.L. E C.P.S.	1.550,55
2021	EROGATORI VARI	CONTRIBUTO UNA TANTUM ESERCIZIO 2021	3.630.043,00







2021	EROGATORI VARI	PRESTAZIONI ADI FUORI REGIONE	960,00
		<b>totale</b>	<b>11.705.284,70</b>

Altre Insussistenze passive v/terzi			
anno	fornitore	tipologia	importo
2021 e precedenti	CLIENTI VARI	NOTE DI CREDITO PER STORNO FATTURE ATTIVE ATTIVITA' ISTITUZ.	1.626,00
triennio 2019/2021	POLIS LOMBARDIA	CHIUSURA RESIDUI CONTRIBUTI FORMAZIONE MMG POLI LOMBARDIA TRIENNIO 2019/2021 (DECRETO N. 710 DEL 06/12/2022)	75.552,06
2019 e precedenti	CLIENTI VARI	decreto 710 del 06/12/2022 - VERIFICA CREDITI INESIGIBILI AL 22/11/2022 E RELATIVO STRALCIO	6.597,16
		<b>totale</b>	<b>83.775,22</b>

#### ALTRE INFORMAZIONI RELATIVE AGLI ACQUISTI DI SERVIZI

Inserire SI o NO nella cella in giallo denominata <<Caso presente in azienda?>>:

Cod.	Informazione	Caso presente in azienda?	Se Sì, illustrare
PS01	<b>Plusvalenze/Minusvalenze.</b> Nell'esercizio sono state rilevate plusvalenze/minusvalenze?	SI	Sono state rilevate minusvalenze da cespiti dimessi
PS02	<b>Sopravvenienze attive.</b> Illustrare la composizione delle sopravvenienze attive, per anno di riferimento, per soggetto e per evento contabile, indicando quanto di esse è già stato incassato dall'Azienda.	SI	Si veda dettaglio sopra
PS03	<b>Insussistenze attive.</b> Illustrare la composizione delle insussistenze attive, per anno di riferimento, per soggetto e per evento contabile.	SI	Si veda dettaglio sopra
PS04	<b>Sopravvenienze passive.</b> Illustrare la composizione delle sopravvenienze passive, per anno di riferimento, per soggetto e per evento contabile.	SI	Si veda dettaglio sopra
PS05	<b>Insussistenze passive.</b> Illustrare la composizione delle insussistenze passive, per anno di riferimento, per soggetto e per evento contabile.	SI	Si veda dettaglio sopra





PS06	<b>Altro.</b> Esistono altre informazioni che si ritiene necessario fornire per soddisfare la regola generale secondo cui "Se le informazioni richieste da specifiche disposizioni di legge non sono sufficienti a dare una rappresentazione veritiera e corretta, si devono fornire le informazioni complementari necessarie allo scopo" (art 2423 cc)?	NO	Se Sì, illustrare
------	--	----	-------------------

### 30. Imposte e tasse

#### Y. IMPOSTE E TASSE

I dati relativi al valore delle imposte e tasse confrontati con quelli dell'anno precedente e la relativa variazione sono riportati nelle tabelle di Nota Integrativa Tabellare e nelle Schede di dettaglio, laddove previste dal D.lgs. 118/2011 e s.m.i.. Le tabelle sono presenti in allegato agli schemi di Stato Patrimoniale e Conto Economico e costituiscono parte integrante del Bilancio d'Esercizio.

##### PRINCIPALI INFORMAZIONI delle movimentazioni dell'esercizio

###### IRAP

Trattasi dell'IRAP su personale dipendente e assimilato.

###### IRES

Trattasi dell'IRES istituzionale su terreni e fabbricati.

##### FATTI DI RILIEVO delle movimentazioni dell'esercizio

Nessun particolare fatto di rilievo

### 31. Informazioni relative al Conto Economico dell'attività libero professionale

#### Sintetica rappresentazione dei ricavi e costi di attività libero professionale

##### PRINCIPALI INFORMAZIONI delle movimentazioni dell'esercizio

Ricavi per prestazioni sanitarie intramoenia - Area sanità pubblica pari a € 286.092 relativi ad attività veterinaria.

I costi correlati sono iscritti per € 271.897 di cui:

- Compartecipazione al personale per attività libero professionale intramoenia € 243.283
- IRAP relativa ad attività di libera professione (intramoenia) € 531
- Accantonamento L. Balduzzi € 11.801
- Accantonamento al fondo di perequazione € 16.282

Il margine di € 14.195 è positivo, pur nella incidenza percentuale più bassa rispetto alle medie regionali, ma comunque in linea con il trend storico, per il fatto che le attività veterinarie nei macelli non comportano l'utilizzo di risorse aziendali.

##### FATTI DI RILIEVO delle movimentazioni dell'esercizio

Nessun particolare fatto di rilievo



## 32. Informazioni relative alle partite infragruppo

*PRINCIPALI INFORMAZIONI delle movimentazioni dell'esercizio*

Nessun particolare fatto di rilievo

*FATTI DI RILIEVO delle movimentazioni dell'esercizio*

Nessun particolare fatto di rilievo

RL S.C.R.I.B.A.

## 33. Verifica di cassa al 31 12 2022

Riportare stralcio del verbale del Collegio Sindacale in merito alla verifica di cassa al 31 12 2022 e relativo parere



## VERIFICA DI CASSA

Ente/Collegio AGENZIA DI TUTELA DELLA SALUTE DELLA VAL PADANA

Regione Lombardia

---

### VERIFICA DI CASSA AL 31/12/2022

In data 19/01/2023 alle ore 9:30 si é riunito presso la sede dell' Azienda il Collegio Sindacale, regolarmente convocato, per procedere alla verifica di cassa.

Risultano essere presenti/assenti i Sigg.:

Presenti: GIUSEPPE CANANZI, Presidente - MARIA LUCIA LEONE, Componente e BIAGIO PAGANO, Componente.

Partecipano alla riunione la Dott.ssa Lorella Biancifiori e la Dott.ssa Elena Rossi.

Il Collegio passa quindi ad effettuare la verifica di cassa alla data 31/12/2022, con le seguenti risultanze:





<b>SITUAZIONE Azienda al</b>	31/12/2022				
SALDO INIZIALE DI CASSA 01.01				€ 130.258.015,25	
REVERSALI EMESSE	dal	05/01/2022	al	31/12/2022	€ 1.259.047.469,68
MANDATI	dal	05/01/2022	al	30/12/2022	€ 1.291.715.660,79
SALDO AZIENDA				€ 97.589.824,14	

<b>SITUAZIONE istituto cassiere al</b>	31/12/2022			
FONDO DI CASSA AL 01.01				€ 130.258.015,25
RISCOSSIONI				€ 1.259.047.469,68
PAGAMENTI				€ 1.291.715.660,79
SALDO CASSIERE	al	31/12/2022		€ 97.589.824,14
SALDO AZIENDA	al	31/12/2022		€ 97.589.824,14
DIFFERENZA CON ISTITUTO CASSIERE				€ 0,00

**Riconciliazioni con il saldo dell'Istituto cassiere:**

REVERSALI DA RISCOUTERE	
REVERSALI DA EMETTERE	
MANDATI DA PAGARE	
MANDATI DA EMETTERE	
TOTALE	€ 0,00

Sono stati controllati, a campione, i seguenti mandati:

	N. Mandato	Data	Oggetto	Importo	Osservazioni
	2022-M-17916	14/12/2022	ACCONTI DICEMBRE 2022	€ 542.836,47	No
	2022-M-17930	14/12/2022	INDENNITA' REPER. E RECUPERO ANIMALI VAGANTI	€ 6.365,95	No

Note:

Sono stati controllati, a campione, le seguenti reversali:

	N. Reversale	Data	Oggetto	Importo	Osservazioni
	2022-R-09019	27/09/2022	SANZIONI IGIENE E SICUREZZA AMB. DI LAVORO	€ 17.529,86	No
	2022-R-10212	19/10/2022	INCASSO FATTURA 2022-VND-09236	€ 849,39	No





Note:

Riconciliazione con il saldo della Banca d'Italia mod. 56T - contabilità speciale n. 0319729

Descrizione	Importo	
Saldo sottoconto fruttifero	35.343,27	+
Saldo sottoconto infruttifero	97.539.373,5	+
<b>Saldo Banca d'Italia mod. 56T al</b>	<b>97.574.716,77</b>	

Il saldo Banca d'Italia mod. 56T  con il saldo dell'Istituto Tesoriere soprariportato per le seguenti operazioni:

Riconciliazione tra il saldo dell'Istituto Tesoriere e il saldo Banca d'Italia (mod. 56T)	Importo	
Saldo Banca d'Italia	97.574.716,77	+
Pagamenti registrati sul conto della Banca d'Italia ma non sul conto dell'Istituto Tesoriere	15.107,37	+
Incassi registrati sul conto della Banca d'Italia ma non sul conto dell'Istituto Tesoriere		-
Pagamenti registrati sul conto dell'Istituto Tesoriere ma non sul conto della Banca d'Italia		-
Incassi registrati sul conto dell'Istituto Tesoriere ma non sul conto della Banca d'Italia		+
<b>Totale riconciato con il saldo dell'Istituto Tesoriere/cassiere</b>	<b>97.589.824,14</b>	<b>=</b>

Anticipazioni di Tesoreria:

	Estremi atti	Limite massimo	Importo attuale utilizzato

Inoltre il Collegio procede alla verifica a campione dei versamenti, delle ritenute erariali, previdenziali e assistenziali, nonchè delle imposte dovute all'erario effettuati con il mod.F24, che vengono di seguito elencati:

Periodo Trimestre

Periodo	Mese di competenza	Mese di competenza	Mese di competenza
	<input type="text" value="ottobre"/>	<input type="text" value="novembre"/>	<input type="text" value="dicembre"/>
	Data versam. <input type="text" value="16/nov/22"/>	Data versam. <input type="text" value="16/dic/22"/>	Data versam. <input type="text" value="16/gen/23"/>





	Natura versamenti	Codice	Importo	Importo	Importo
	altriVersamenti	P501	€ 331.334,17	€ 327.668,67	€ 639.077,40
	altriVersamenti	P608	€ 52.823,78	€ 76.945,78	€ 105.411,72
	ritenutelrpef	100E	€ 485.457,62	€ 616.624,46	€ 1.067.640,55
	altriVersamenti	381E-06	€ 982,76	€ 1.330,89	€ 112,68
	altriVersamenti	381E-17	€ 380,67	€ 593,55	

#### CONTROLLO VERSAMENTI IVA ESERCIZIO EVENTUALE ATTIVITA' COMMERCIALE

Verifica versamenti IVA di periodo:

	Mese di riferimento	Credito	Debito	Versamenti IVA F24	Data del versamento
	Ottobre	€ 28,21	€ 1.268,24	€ 1.240,03	16/11/2022
	Novembre	€ 3.920,23	€ 36.588,65	€ 32.668,42	16/12/2022
	Dicembre	€ 2.234,14	€ 26.249,51	€ 24.015,37	16/01/2023

Dette risultanze di credito o di debito trovano riscontro nelle liquidazioni IVA di periodo come risultanti dai registri tenuti ai fini dell'imposta sul valore aggiunto (registro delle fatture emesse/corrispettivi e registro delle fatture acquisite)

Verifica versamenti Split Payment

	Mese di riferimento	Debito	Versamenti IVA F24	Data del versamento
	Ottobre	€ 406.416,23	€ 406.416,23	16/nov/22
	Novembre	€ 266.041,47	€ 266.041,47	16/dic/22
	Dicembre	€ 365.747,19	€ 365.747,19	16/gen/23

Presenza rilievi? no

Segnalazioni all'attenzione di IGF:





### 34. Dati SIOPE al 31 12 2022

Riportare prospetti delle entrate e delle uscite dei dati annuali SIOPE secondo quanto disposto dall' art. 2 comma 1 del DM 23/12/2009

Ente Codice 030452231000000

Ente Descrizione AGENZIA DI TUTELA DELLA SALUTE DELLA VAL PADANA

Categoria Strutture sanitarie

Sotto Categoria ASL

Periodo ANNUALE 2022

Prospetto INCASSI

Tipo Report Semplice

Data ultimo aggiornamento 20-apr-2023

Data stampa 24-apr-2023

Importi in EURO

030452231000000 - AGENZIA DI TUTELA DELLA SALUTE DELLA VAL PADANA	Importo nel periodo	Importo a tutto il periodo
---	---------------------	----------------------------

ENTRATE DERIVANTI DALLA PRESTAZIONE DI SERVIZI	9.023.338,58	9.023.338,58
--	--------------	--------------

1200	Entrate da Regione e Province autonome per prestazioni sanitarie e sociosanitarie a rilevanza sanitaria	38.358,61	38.358,61
1302	Entrate da aziende ospedaliere della Regione/Provincia autonoma per prestazioni sanitarie e sociosanitarie a rilevanza sanitaria	995.679,30	995.679,30
1400	Entrate per prestazioni sanitarie e sociosanitarie a rilevanza sanitaria ad altre Amministrazioni pubbliche	32.401,05	32.401,05
1500	Entrate per prestazioni sanitarie erogate a soggetti privati	7.238.421,43	7.238.421,43
1600	Entrate per prestazioni sanitarie erogate in regime di intramoenia	3.864,81	3.864,81
1700	Entrate per prestazioni non sanitarie	628.427,83	628.427,83
1800	Entrate per prestazioni di servizi derivanti da soprawenienze attive	86.185,55	86.185,55

CONTRIBUTI E TRASFERIMENTI CORRENTI	1.247.642.826,36	1.247.642.826,36
-------------------------------------	------------------	------------------

2102	Contributi e trasferimenti correnti da Regione e Prov. Autonoma per quota fondo sanitario regionale indistinto	1.194.748.405,54	1.194.748.405,54
2103	Contributi e trasferimenti correnti da Regione e Prov. Autonoma per quota fondo sanitario regionale vincolato	25.750.763,00	25.750.763,00
2104	Contributi e trasferimenti correnti da Regione e Prov. Autonoma extra fondo sanitario vincolato	25.389.359,35	25.389.359,35
2111	Contributi e trasferimenti correnti da aziende sanitarie	8.747,51	8.747,51
2121	Contributi e trasferimenti correnti da Università	1.527.768,14	1.527.768,14
2199	Contributi e trasferimenti correnti da altre Amministrazioni pubbliche	215.217,82	215.217,82
2204	Donazioni da famiglie	2.565,00	2.565,00




**ALTRE ENTRATE CORRENTI** **1.321.004,74**    **1.321.004,74**

3101	Rimborsi assicurativi	26.241,95	26.241,95
3102	Rimborsi spese per personale comandato	303.006,49	303.006,49
3103	Rimborsi per l'acquisto di beni per conto di altre strutture sanitarie	143,00	143,00
3104	Restituzione fondi economici	858,07	858,07
3106	Altri concorsi, recuperi e rimborsi	863.210,86	863.210,86
3201	Fitti attivi	37.048,40	37.048,40
3202	Interessi attivi	174,11	174,11
3204	Altri proventi	90.321,86	90.321,86

**CONTRIBUTI E TRASFERIMENTI IN C/CAPITALE** **411.800,00**    **411.800,00**

5103	Contributi e trasferimenti da Regione e Prov. Autonoma per finanziamenti di investimenti e fondo di dotazione	411.800,00	411.800,00
------	---	------------	------------

**OPERAZIONI FINANZIARIE** **648.500,00**    **648.500,00**

6100	Prelievi da conti bancari di deposito	648.500,00	648.500,00
------	---------------------------------------	------------	------------

**INCASSI DA REGOLARIZZARE** **0,00**    **0,00**

9999	Altri incassi da regolarizzare (riscossioni codificate dal cas-siere)	0,00	0,00
------	---	------	------

**TOTALE INCASSI** **1.259.047.469,68**    **1.259.047.469,68**

Ente Codice 030452231000000

Ente Descrizione AGENZIA DI TUTELA DELLA SALUTE DELLA VAL PADANA

Categoria Strutture sanitarie

Sotto Categoria ASL

Periodo ANNUALE 2022

Prospetto PAGAMENTI

Tipo Report Semplice

Data ultimo aggiornamento 20-apr-2023

Data stampa 24-apr-2023

Importi in EURO

<b>030452231000000 - AGENZIA DI TUTELA DELLA SALUTE DELLA VAL PADANA</b>	<b>Importo nel periodo</b>	<b>Importo a tutto il periodo</b>
--	----------------------------	-----------------------------------

**PERSONALE** **45.230.061,79**    **45.230.061,79**

1103	Competenze a favore del personale a tempo indeterminato, al netto degli arretrati attribuiti	22.375.232,51	22.375.232,51
1104	Arretrati di anni precedenti al personale a tempo indeterminato	162,23	162,23





1105	Competenze a favore del personale a tempo determinato, al netto degli arretrati attribuiti	814.127,76	814.127,76
1106	Arretrati di anni precedenti al personale a tempo determinato	37,30	37,30
1203	Altre ritenute al personale per conto di terzi	773.146,74	773.146,74
1204	Ritenute previdenziali e assistenziali al personale a tempo indeterminato	36.704,69	36.704,69
1205	Ritenute erariali a carico del personale a tempo indeterminato	8.334.722,16	8.334.722,16
1304	Contributi obbligatori per il personale a tempo indeterminato	12.895.928,40	12.895.928,40

**ACQUISTO DI BENI****22.192.796,50 22.192.796,50**

2101	Prodotti farmaceutici	21.157.084,35	21.157.084,35
2110	Materiali e prodotti per uso veterinario	48.367,51	48.367,51
2112	Dispositivi medici	448.192,36	448.192,36
2113	Prodotti chimici	58.921,16	58.921,16
2198	Altri acquisti di beni sanitari	9.382,21	9.382,21
2201	Prodotti alimentari	5.850,08	5.850,08
2202	Materiali di guardaroba, di pulizia e di convivenza in genere	105.860,35	105.860,35
2203	Combustibili, carburanti e lubrificanti	183.099,71	183.099,71
2204	Supporti informatici e cancelleria	75.625,19	75.625,19
2205	Pubblicazioni, giornali e riviste	23.529,30	23.529,30
2206	Acquisto di materiali per la manutenzione	23.250,82	23.250,82
2298	Altri beni non sanitari	53.633,46	53.633,46

**ACQUISTI DI SERVIZI****1.179.116.320,29 1.179.116.320,29**

3103	Acquisti di servizi sanitari per medicina di base da soggetti convenzionali	46.586.472,04	46.586.472,04
3106	Acquisti di servizi sanitari per farmaceutica da privati	125.137.561,58	125.137.561,58
3107	Acquisti di servizi sanitari per assistenza specialistica ambulatoriale da strutture sanitarie pubbliche della Regione/Provincia autonoma di appartenenza	159.655.155,25	159.655.155,25
3109	Acquisti di servizi sanitari per assistenza specialistica ambulatoriale da privati	70.096.382,60	70.096.382,60
3110	Acquisti di servizi sanitari per assistenza riabilitativa da strutture sanitarie pubbliche della Regione/Provincia autonoma di appartenenza	1.500,00	1.500,00
3111	Acquisti di servizi sanitari per assistenza riabilitativa da altre Amministrazioni pubbliche	5.101.627,19	5.101.627,19
3112	Acquisti di servizi sanitari per assistenza riabilitativa da privati	36.089.092,77	36.089.092,77
3113	Acquisti di servizi sanitari per assistenza integrativa e protesica da strutture sanitarie pubbliche della Regione/Provincia autonoma di appartenenza	937.489,39	937.489,39
3115	Acquisti di servizi sanitari per assistenza integrativa e protesica da privati	7.870.057,35	7.870.057,35
3116	Acquisti di servizi sanitari per assistenza ospedaliera da strutture sanitarie pubbliche della Regione/Provincia autonoma di appartenenza	244.658.326,46	244.658.326,46
3118	Acquisti di servizi sanitari per assistenza ospedaliera da privati	97.550.305,36	97.550.305,36





3119	Acquisti di prestazioni di psichiatria residenziale e semiresidenziale da strutture sanitarie pubbliche della Regione/Provincia autonoma di appartenenza	13.891.059,50	13.891.059,50
3121	Acquisti di prestazioni di psichiatria residenziale e semiresidenziale da privati	11.450.264,04	11.450.264,04
3122	Acquisti di prestazioni di distribuzione farmaci file F da strutture sanitarie pubbliche della Regione/Provincia autonoma di appartenenza	103.350.829,65	103.350.829,65
3124	Acquisti di prestazioni di distribuzione farmaci file F da privati	3.106.832,48	3.106.832,48
3131	Acquisti di prestazioni socio sanitarie a rilevanza sanitaria da strutture sanitarie pubbliche della Regione/Provincia autonoma di appartenenza	17.659.246,10	17.659.246,10
3132	Acquisti di prestazioni socio sanitarie a rilevanza sanitaria da altre Amministrazioni pubbliche	1.054.698,38	1.054.698,38
3133	Acquisti di prestazioni socio sanitarie a rilevanza sanitaria da privati	179.313.671,04	179.313.671,04
3136	Consulenze, collaborazioni, interinale e altre prestazioni di lavoro sanitarie e sociosanitarie da privati	1.338.347,99	1.338.347,99
3137	Altri acquisti di servizi e prestazioni sanitarie da strutture sanitarie pubbliche della Regione/Provincia autonoma di appartenenza	7.132.810,91	7.132.810,91
3138	Altri acquisti di servizi e prestazioni sanitarie da altre Amministrazioni pubbliche	18.925,46	18.925,46
3151	Contributi previdenziali e assistenziali sui compensi ai medici di base in convenzione	16.006.783,33	16.006.783,33
3153	Ritenute erariali sui compensi ai medici specialisti ambulatoriali	9.014.267,74	9.014.267,74
3154	Contributi previdenziali e assistenziali sui compensi ai medici specialisti ambulatoriali	2.652,10	2.652,10
3198	Altri acquisti di servizi e prestazioni sanitarie da altri soggetti	13.698.479,26	13.698.479,26
3199	Acquisti di servizi sanitari derivanti da sopravvenienze	144,00	144,00
3201	Consulenze, collaborazioni, interinale e altre prestazioni di lavoro non sanitarie da strutture sanitarie pubbliche della Regione/Provincia autonoma di appartenenza	15.043,03	15.043,03
3204	Servizi ausiliari e spese di pulizia	687.325,02	687.325,02
3205	Buoni pasto e mensa per il personale dipendente	655.159,97	655.159,97
3207	Riscaldamento	652.766,40	652.766,40
3208	Utenze e canoni per telefonia e reti di trasmissione	712.846,09	712.846,09
3209	Utenze e canoni per energia elettrica	603.711,56	603.711,56
3210	Utenze e canoni per altri servizi	48.681,75	48.681,75
3211	Assicurazioni	530.631,37	530.631,37
3212	Assistenza informatica e manutenzione software	964.448,84	964.448,84
3214	Manutenzione ordinaria e riparazioni di immobili e loro pertinenze	524.976,85	524.976,85
3216	Manutenzione ordinaria e riparazioni di attrezzature tecnico-scientifico sanitarie	400.341,17	400.341,17
3217	Manutenzione ordinaria e riparazioni di automezzi	19.279,13	19.279,13
3219	Spese legali	80.992,92	80.992,92
3220	Smaltimento rifiuti	76.666,30	76.666,30
3221	Manutenzione e riparazione agli impianti e macchinari	341.328,44	341.328,44
3299	Altre spese per servizi non sanitari	2.079.139,48	2.079.139,48



**CONTRIBUTI E TRASFERIMENTI****40.214.307,07 40.214.307,07**

4101	Contributi e trasferimenti a Regione/Provincia autonoma	442.295,84	442.295,84
4104	Contributi e trasferimenti a comuni	9.075.753,66	9.075.753,66
4105	Contributi e trasferimenti a unioni di comuni	715.912,00	715.912,00
4107	Contributi e trasferimenti ad aziende sanitarie	10.503,48	10.503,48
4108	Contributi e trasferimenti ad aziende ospedaliere	1.450.057,39	1.450.057,39
4111	Contributi e trasferimenti a Istituti Zooprofilattici sperimentali	185.728,63	185.728,63
4198	Contributi e trasferimenti ad altre Amministrazioni Pubbliche	2.148.672,85	2.148.672,85
4201	Contributi e trasferimenti ad altre imprese	14.013.352,96	14.013.352,96
4202	Contributi e trasferimenti a famiglie	7.494.050,76	7.494.050,76
4203	Contributi e trasferimenti a istituzioni sociali private	4.677.979,50	4.677.979,50

**ALTRE SPESE CORRENTI****4.871.716,80 4.871.716,80**

5101	Concorsi, recuperi e rimborsi ad Amministrazioni Pubbliche	1.158.467,36	1.158.467,36
5103	Altri concorsi, recuperi e rimborsi a soggetti privati	26.600,89	26.600,89
5201	Noleggi	640.950,61	640.950,61
5202	Locazioni	323.242,86	323.242,86
5206	Altre forme di godimento di beni di terzi	48.052,00	48.052,00
5306	Interessi passivi v/fornitori	208,99	208,99
5308	Altri oneri finanziari	200,00	200,00
5401	IRAP	1.945.401,24	1.945.401,24
5402	IRES	24.103,14	24.103,14
5404	IVA	103.477,34	103.477,34
5499	Altri tributi	77.412,04	77.412,04
5501	Costituzione di fondi per il servizio economato in contanti	7.354,96	7.354,96
5503	Indennità, rimborso spese ed oneri sociali per gli organi direttivi e Collegio sindacale	382.182,00	382.182,00
5504	Commissioni e Comitati	1.066,86	1.066,86
5506	Ritenute erariali su indennità a organi istituzionali e altri compensi	120.626,94	120.626,94
5509	Altre ritenute per conto di terzi su indennità a organi istituzionali e altri compensi	1.734,15	1.734,15
5598	Altri oneri della gestione corrente	10.635,42	10.635,42

**INVESTIMENTI FISSI****90.458,34 90.458,34**

6103	Impianti e macchinari	33.353,78	33.353,78
6104	Attrezzature sanitarie e scientifiche	22.175,02	22.175,02
6105	Mobili e arredi	19.550,07	19.550,07
6199	Altri beni materiali	15.379,47	15.379,47

**PAGAMENTI DA REGOLARIZZARE****0,00 0,00**

9999	ALTRI PAGAMENTI DA REGOLARIZZARE (pagamenti codificati dal cassiere)	0,00	0,00
------	--	------	------

**TOTALE PAGAMENTI****1.291.715.660,79 1.291.715.660,79**

Si conferma il completo allineamento tra i codici SIOPE alimentati dalla contabilità aziendale e quelli rilevati in Banca d'Italia.

Mantova, 12 maggio 2023

Firmato ai sensi del D.Lgs 39/93  
Il Direttore  
SC Bilancio, Programmazione finanziaria e Contabilità  
Dott.ssa Elena Rossi

RL S.C.R.L.B.A.





## 35. Certificazione articoli 57 e 59 CCNL 21 maggio 2018

Secondo le indicazioni di cui alle linee guida si **rendiconta** quanto segue:

Sono attivi al 31/12/2022 n. 11 lavoratori interinali:

- n. 1 assistente amministrativo cat. C - full time (36 ore) - periodo dall'1/11/2022 al 28/02/2023 a supporto della segreteria del polo formativo funzionale al corso di formazione specifica in medicina generale (sede territoriale di Cremona) – decreto ATS n. 571 del 22/09/2022;
- n. 1 assistente amministrativo cat. C – full time (36 ore) - periodo dall'1/11/2022 al 28/02/2023 a supporto della segreteria del polo formativo funzionale al corso di formazione specifica in medicina generale (sede territoriale di Mantova) – decreto ATS n. 571 del 22/09/2022;
- n. 1 collaboratore amministrativo cat. D - full time (36 ore) - periodo dall'1/11/2022 al 28/02/2023 a supporto dell'attività del Dipartimento di Igiene e Prevenzione Sanitaria (sede territoriale di Cremona) – 571 del 22/09/2022;
- n. 2 assistenti amministrativi cat. C – full time (36 ore) – periodo dall'1/11/2022 al 28/02/2023 a supporto delle funzioni di vigilanza e controllo in ambito socio sanitario e socio assistenziale (sede territoriale di Cremona) – decreto ATS n. 571 del 22/09/2022 – bilancio sociale;
- n. 1 assistente amministrativo cat. C – full time (36 ore) - periodo dall'1/11/2022 al 28/02/2023 a supporto delle funzioni di vigilanza e controllo in ambito socio sanitario e socio assistenziale (sede territoriale di Mantova) – decreto ATS n. 571 del 22/09/2022– bilancio sociale;
- n. 1 assistente amministrativo cat. C – full time (36 ore) – periodo dall'1/10/2022 al 28/02/2023 a supporto del Distretto Veterinario di Crema – decreto ATS n. 571 del 22/09/2022;
- n. 1 collaboratore tecnico – full time (36 ore) – periodo dall'1/11/2022 al 28/02/2023 a supporto attività progetto GAP - decreto ATS n. 571 del 22/09/2022;
- n. 1 coadiutore amministrativo cat. Bs - full time (36 ore) - periodo dall'1/11/2022 al 28/02/2023 supporto dell'attività del Dipartimento di Igiene e Prevenzione Sanitaria (sede territoriale di Cremona) – decreto ATS n. 571 del 22/09/2022;
- n. 1 assistente amministrativo cat. C – full time (36 ore) - periodo dall'1/10/2022 al 31/01/2023 a supporto dell'attività di supporto archiviazione fascicoli SC Gestione Risorse Umane – decreto ATS n. 571 del 22/09/2022;
- n. 1 assistente amministrativo cat. C – full time (36 ore) - periodo dall'1/11/2022 al 28/02/2023 a supporto dell'attività del Dipartimento di Igiene e Prevenzione Sanitaria (sede territoriale di Mantova) – decreto ATS n. 571 del 22/09/2022;

Si **certifica** pertanto che viene rispettato il limite percentuale di cui agli articoli 57 e 59 CCNL 21 maggio 2018.

Mantova, 12 maggio 2023

Il Direttore Generale  
Dott. Salvatore Mannino

F.to Il Direttore Generale ai sensi D.Lgs. 39/93







**Agenzia di Tutela della Salute**

della Val Padana

Codice azienda

327

*Regione Lombardia*

BILANCIO D'ESERCIZIO 2022

**Nota Integrativa Descrittiva**

**SOCIALE**



## Sommario

1. Criteri generali di formazione del bilancio d'esercizio .....	4
2. Criteri di valutazione adottati per la redazione del bilancio d'esercizio .....	5
3. Dati relativi al personale .....	7
STATO PATRIMONIALE.....	8
4. Immobilizzazioni immateriali e materiali .....	8
4.1 Immobilizzazioni Immateriali.....	8
4.2 Immobilizzazioni Materiali.....	11
5. Immobilizzazioni Finanziarie .....	19
6. Rimanenze .....	21
7. Crediti .....	23
8. Attività finanziarie che non costituiscono immobilizzazioni .....	25
9. Disponibilità liquide .....	26
10. Ratei e risconti attivi .....	27
11. Patrimonio netto .....	28
12. Fondi per rischi e oneri.....	29
13. Trattamento di fine rapporto.....	32
14. Debiti.....	34
15. Ratei e risconti passivi.....	36
16. Conti d'ordine.....	37
CONTO ECONOMICO .....	38
17. Contributi in conto esercizio.....	38
17.1 Contributi in conto esercizio.....	38
17.2 Rettifica contributi c/esercizio per destinazione ad investimenti .....	41
17.3 Utilizzo fondi per quote inutilizzate contributi vincolati di esercizi precedenti.....	41
18. Proventi e ricavi diversi .....	444
18.1 Proventi e ricavi diversi.....	44
18.2 Concorsi, recuperi, rimborsi per attività tipiche .....	44
18.3 Ticket.....	45
18.4 Costi capitalizzati.....	45
18.5 Altri ricavi e proventi .....	46
19. Acquisti di beni .....	47
20. Acquisti di servizi .....	48
20.1 Acquisti di servizi sanitari e non sanitari .....	50
20.2 Acquisti di manutenzione ordinaria .....	51



20.3 Godimento di beni di terzi .....	51
21. Costi del personale .....	53
22. Oneri diversi di gestione .....	54
23. Ammortamenti e svalutazioni .....	55
24. Variazione delle rimanenze .....	56
25. Accantonamenti .....	57
26. Proventi e oneri finanziari .....	59
26.1 Proventi finanziari .....	59
26.2 Oneri finanziari .....	59
27. Rettifiche di valore di attività finanziarie .....	60
28. Proventi e oneri straordinari .....	61
28.1 Proventi straordinari .....	61
28.2 Oneri straordinari .....	61
29. Imposte e tasse .....	63
30. Informazioni relative al Conto Economico dell'attività libero professionale .....	64
31. Informazioni relative alle partite infragruppo .....	64
32. Ulteriori informazioni e dati della gestione sociale .....	64



## 1. Criteri generali di formazione del bilancio d'esercizio

Il Bilancio di esercizio è costituito dallo Stato Patrimoniale, dal Conto Economico, dal Rendiconto Finanziario e dalla presente Nota Integrativa, ed è corredato dalla Relazione sulla Gestione.

La nota integrativa, secondo il principio contabile OIC 12, fornisce:

- un commento esplicativo dei dati presentati nello stato patrimoniale e nel conto economico, che per loro natura sono sintetici e quantitativi;
- un'evidenza delle informazioni di carattere qualitativo che per loro natura non possono essere fornite dagli schemi di stato patrimoniale e conto economico. La nota integrativa contiene informazioni ulteriori rispetto a quelle fornite dagli schemi di bilancio.

Il contenuto della nota integrativa è definito da:

- alcuni articoli del codice civile, quali: art. 2423 "Redazione del bilancio" e art. 2427 "Contenuto della nota integrativa";
- Principi Contabili Nazionali (OIC);
- dal D.lgs. 118/2011 e s.m.i., nonché dai successivi decreti ministeriali di attuazione.

La presente nota integrativa, in particolare, contiene tutte le informazioni richieste dal D.lgs. 118/2011 e s.m.i., nonché dai successivi decreti ministeriali di attuazione. Fornisce inoltre tutte le informazioni supplementari, anche se non specificamente richieste da disposizioni di legge, ritenute necessarie a dare una rappresentazione veritiera e corretta dei fatti aziendali e in ottemperanza al postulato della chiarezza del bilancio.

Va precisato che le informazioni della nota integrativa sono presentate secondo lo stesso ordine in cui sono esposte le relative voci negli schemi di stato patrimoniale e conto economico.

I valori dello Stato Patrimoniale, del Conto Economico, del Rendiconto Finanziario e delle tabelle di Nota Integrativa sono divisi per migliaia di euro (/000).

### Eventuali deroghe all'applicazione di disposizioni di legge:

GEN01	Non si sono verificati casi eccezionali che, ai sensi dell'articolo 2423, comma 4, codice civile, impongono di derogare alle disposizioni di legge.
-------	---

### Eventuali deroghe al principio di continuità di applicazione dei criteri di valutazione:

GEN02	I criteri utilizzati nella formazione del bilancio non si discostano dai medesimi utilizzati per la formazione del bilancio del precedente esercizio, in particolare nelle valutazioni e nella continuità dei medesimi principi.
-------	--

### Eventuali casi di non comparabilità delle voci rispetto all'esercizio precedente:

GEN03	Tutte le voci relative allo stato patrimoniale, al conto economico e al rendiconto finanziario dell'esercizio precedente sono comparabili con quelle del presente esercizio e non si è reso necessario alcun adattamento.
-------	---

### Altre informazioni di carattere generale, relative alla conversione dei valori

GEN04	Nel corso dell'esercizio non sono state effettuate conversioni di voci di bilancio espresse all'origine in moneta diversa dall'Euro.
-------	--





## 2. Criteri di valutazione adottati per la redazione del bilancio d'esercizio

Il bilancio di esercizio è lo strumento di informazione patrimoniale, finanziaria ed economica dell'azienda sanitaria. Perché possa svolgere tale funzione, il bilancio è stato redatto con chiarezza, così da rappresentare in modo veritiero e corretto la situazione patrimoniale e finanziaria dell'azienda e il risultato economico dell'esercizio.

Le caratteristiche sopra menzionate sono state assicurate, laddove necessario, dall'inserimento di informazioni complementari. Se vi è stata deroga alle disposizioni di legge, essa è stata motivata e ne sono stati esplicitati gli effetti sulla situazione patrimoniale, finanziaria ed economica dell'azienda nella presente nota integrativa.

La valutazione delle voci di bilancio è stata fatta ispirandosi ai principi di prudenza e competenza, tenendo conto della funzione economica dell'elemento attivo e passivo considerato e nella prospettiva della continuazione dell'attività.

L'applicazione del principio di prudenza ha comportato la valutazione individuale degli elementi componenti le singole poste o voci delle attività o passività, per evitare compensi tra perdite che dovevano essere riconosciute e utili da non riconoscere in quanto non realizzati.

In ottemperanza al principio di competenza, l'effetto delle operazioni e degli altri eventi è stato rilevato contabilmente e attribuito all'esercizio al quale tali operazioni ed eventi si riferiscono, e non a quello in cui si concretizzano i relativi movimenti di numerario (incassi e pagamenti).

I criteri di valutazione adottati sono sintetizzati nella tabella che segue.

Posta di Bilancio	Criterio di valutazione
Immobilizzazioni immateriali	<p>Sono iscritte al costo di acquisto o di produzione, inclusi i costi accessori e l'IVA in quanto non detraibile. Sono espresse in bilancio al netto degli ammortamenti effettuati nel corso degli esercizi.</p> <p>Le aliquote di ammortamento sono quelle fissate dal D.lgs. 118/2011 e s.m.i., nonché dai successivi decreti ministeriali di attuazione e dalle indicazioni specifiche regionali in applicazione della normativa vigente e delle eventuali circolari ministeriali.</p> <p><i>Nei casi in cui ci si è avvalsi della facoltà di adottare aliquote superiori o di applicare indicazioni specifiche regionali, i criteri sono indicati in modo specifico dall'azienda nella sezione apposita della specifica tipologia di immobilizzazioni.</i></p> <p>L'iscrizione tra le immobilizzazioni dei costi di impianto e di ampliamento, di ricerca e sviluppo avviene con il consenso del collegio sindacale.</p>
Immobilizzazioni materiali	<p>Sono iscritte al costo di acquisto o di produzione, inclusi i costi accessori e l'IVA in quanto non detraibile. Sono espresse in bilancio al netto dei relativi fondi di ammortamento.</p> <p>Le aliquote di ammortamento sono quelle fissate dal D.lgs. 118/2011 e s.m.i., nonché dai successivi decreti ministeriali di attuazione e dalle indicazioni specifiche regionali in applicazione della normativa vigente e delle eventuali circolari ministeriali.</p> <p><i>Nei casi in cui ci si è avvalsi della facoltà di adottare aliquote superiori o di applicare indicazioni specifiche regionali, i criteri sono indicati in modo specifico dall'azienda nella sezione apposita della specifica tipologia di immobilizzazioni.</i></p> <p>I fabbricati di primo conferimento sono stati iscritti sulla base dei seguenti criteri di valutazione</p> <p><i>Voce non valorizzata</i></p> <hr/> <p>I fabbricati ricevuti a titolo gratuito, dalla regione o da altri soggetti pubblici e privati, successivamente alla costituzione dell'azienda, sono stati iscritti sulla base dei seguenti criteri di valutazione</p> <p><i>Voce non valorizzata</i></p> <hr/> <p>I costi di manutenzione e riparazione che non rivestono carattere incrementativo del valore e/o della funzionalità dei beni sono addebitati al conto economico dell'esercizio in cui sono sostenuti. Le spese di manutenzione e riparazione aventi natura incrementativa sono imputate all'attivo patrimoniale e, successivamente, ammortizzate. Le immobilizzazioni che, alla fine dell'esercizio, presentano un valore durevolmente inferiore rispetto al residuo costo da ammortizzare vengono iscritte a tale minor valore. Questo non viene mantenuto se negli esercizi successivi vengono meno le ragioni della svalutazione effettuata.</p> <p>Le immobilizzazioni materiali detenute in base a contratti di leasing finanziario vengono contabilizzate secondo quanto previsto dalla vigente normativa italiana, la quale prevede l'addebito a conto economico per competenza dei canoni, l'indicazione dell'impegno per canoni a scadere nei conti d'ordine e l'inserimento del cespite tra le immobilizzazioni solo all'atto del riscatto.</p>





Posta di Bilancio	Criterio di valutazione
Titoli	Sono iscritti al minor valore tra il prezzo d'acquisto e quanto è possibile realizzare sulla base dell'andamento del mercato.
Partecipazioni	Sono iscritte al costo di acquisto o di sottoscrizione, eventualmente rettificato per riflettere perdite permanenti di valore. Tale minor valore non verrà mantenuto negli esercizi successivi qualora vengano meno le ragioni della svalutazione effettuata.
Rimanenze	Sono iscritte al minore tra costo di acquisto o di produzione e valore desumibile dall'andamento del mercato. Per i beni fungibili il costo è calcolato con il metodo della media ponderata.
Crediti	Sono esposti al presumibile valore di realizzo. L'adeguamento del valore nominale dei crediti al valore presunto di realizzo è ottenuto mediante apposito fondo al fine di tener conto dei rischi di inesigibilità.
Disponibilità Liquide	Sono iscritte in bilancio al loro valore nominale.
Patrimonio Netto	I contributi per ripiano perdite sono rilevati con le modalità previste dal D.lgs. 118/2011 e s.m.i., nonché dai successivi decreti ministeriali di attuazione. I contributi in conto capitale sono rilevati con le modalità previste dal D.lgs. 118/2011 e s.m.i., nonché dai successivi decreti ministeriali di attuazione. Per i beni di primo conferimento, la sterilizzazione degli ammortamenti avviene mediante storno a conto economico di quote della voce di Patrimonio Netto "Finanziamenti per beni di prima dotazione".
Fondi per Rischi e oneri	I fondi per quote inutilizzate di contributi sono costituiti da accantonamenti determinati con le modalità previste dall'art. 29 comma 1, lett. e) del D.lgs. 118/2011 e s.m.i., nonché dai successivi decreti ministeriali di attuazione I fondi per rischi e oneri sono costituiti da accantonamenti effettuati allo scopo di coprire perdite o debiti di natura determinata e di esistenza certa o probabile, che alla data di chiusura dell'esercizio sono però indeterminati nell'ammontare e/o nella data di sopravvenienza, secondo quanto previsto dall'art. 29, comma 1, lett. g) del D.lgs. 118/2011 e s.m.i., nonché dai successivi decreti ministeriali di attuazione.
Premio operosità Medici SUMAI	È determinato secondo le norme e disposizioni contenute nella Convenzione Unica Nazionale che regolano la determinazione del premio di operosità dei medici SUMAI.
TFR	Rappresenta l'effettivo debito maturato, in conformità alla legge e ai contratti vigenti, verso le seguenti figure professionali: <i>Voce non valorizzata</i> Il fondo corrisponde al totale delle singole indennità maturate alla data di chiusura del bilancio, al netto degli acconti erogati, ed è pari a quanto si sarebbe dovuto corrispondere nell'ipotesi di cessazione del rapporto di lavoro in tale data.
Debiti	Sono rilevati al loro valore nominale.
Ricavi e costi	Sono rilevati secondo i principi della prudenza e della competenza economica, anche mediante l'iscrizione dei relativi ratei e risci.
Imposte sul Reddito	Sono determinate secondo le norme e le aliquote vigenti
Conti d'ordine	Impegni e garanzie sono indicati nei conti d'ordine al loro valore contrattuale residuo. I beni di terzi sono indicati nei conti d'ordine in base al loro valore di mercato al momento dell'ingresso in azienda.





### 3. Dati relativi al personale

I dati del personale sono desunti dalle schede del Conto Annuale allegate al Bilancio d'Esercizio di cui sono parte integrante. In sintesi la situazione del Personale è la seguente:

***[Inserire e completare le informazioni sul personale]:***

PERSONALE DIPENDENTE

Il personale dell'azienda al 31.12.2021 era pari a 0 unità, di cui personale part-time 0 unità; al 31.12.2022 il numero delle unità è passato a 0, di cui personale part-time 0 unità.

PERSONALE IN COMANDO AD ALTRI ENTI

Il personale in comando ad altri enti al 31.12.2021 era pari a 0 unità, mentre al 31.12.2022 il numero delle unità è passato a 0.

PERSONALE IN COMANDO DA ALTRI ENTI

Il personale in comando da altri enti al 31.12.2021 era pari a 0 unità, mentre al 31.12.2022 il numero delle unità è passato a 0.

PERSONALE CON ALTRO CONTRATTO: FORMAZIONE LAVORO

Le unità uomini-anno al 31.12.2021 era pari a 0 unità, mentre al 31.12.2022 il numero delle unità è passato a 0.

PERSONALE CON ALTRO CONTRATTO: SOMMINISTRAZIONE

Le unità uomini-anno effettivamente in presenza al 31.12.2021 era pari a 7 unità e al 31.12.2022 il numero delle unità è rimasto pari a 7 considerando le presenze delle diverse unità anche in porzione d'anno; il numero di unità effettivamente in presenza al 31.12.2022 invece è di 3.

PERSONALE CON ALTRO CONTRATTO: LSU

Le unità uomini-anno al 31.12.2021 era pari a 0 unità, mentre al 31.12.2022 il numero delle unità è passato a 0.

PERSONALE IN CONVENZIONE

Le unità di MMG al 31.12.2021 era pari a 0 unità, mentre al 31.12.2022 il numero delle unità è passato a 0.

Le unità di PLS al 31.12.2021 era pari a 0 unità, mentre al 31.12.2022 il numero delle unità è passato a 0.

Le unità di Continuità Assistenziale al 31.12.2021 era pari a 0 unità, mentre al 31.12.2022 il numero delle unità è passato a 0.

Le unità di Altri in convenzione al 31.12.2021 era pari a 0 unità, mentre al 31.12.2022 il numero delle unità è passato a 0.

Per quanto riguarda i dati del personale suddivisi per ruolo (sanitario, professionale, tecnico e amministrativo), categorie (dirigenza e comparto) e profili si rinvia alle apposite tabelle relative al Conto Annuale allegato al Bilancio d'Esercizio.







## STATO PATRIMONIALE

Come indicato nelle Linee Guida procedurali, tenuto conto della complessità di gestione e dell'unicità dell'Azienda, è stato previsto un unico Stato Patrimoniale per le partite relative sia alla gestione SANITARIA che SOCIO SANITARIA (ex ASSI).

Particolare attenzione dovrà essere comunque posta alla corretta allocazione dei contributi regionali e dei relativi crediti e debiti verso la Regione per le singole attività sopra citate e dei Fondi per contributi inutilizzati es. precedenti.

### 4. Immobilizzazioni immateriali e materiali

#### 4.1 Immobilizzazioni Immateriali

##### A.1.1 Costi di impianto e ampliamento

I dati relativi al costo storico, al valore netto iniziale e alle movimentazioni che concorrono alla determinazione del valore netto finale dell'esercizio sono riportate nelle tabelle di Nota Integrativa Tabellare e nelle Schede di dettaglio, laddove previste dal D.lgs. 118/2011 e s.m.i.. Le tabelle sono presenti in allegato agli schemi di Stato Patrimoniale e Conto Economico e costituiscono parte integrante del Bilancio d'Esercizio.

In particolare, per questa categoria, se movimentata, l'iscrizione tra le immobilizzazioni è avvenuta con il consenso del Collegio Sindacale i cui estremi del verbale e le ragioni di iscrizione sono rilevate nella tabella del foglio "Dettaglio\_SP\_San" allegata al Bilancio d'Esercizio. Nel caso di assenza di un verbale specifico del collegio sindacale, si è indicato il verbale di approvazione del bilancio d'esercizio cui il fondo si riferisce.

*PRINCIPALI INFORMAZIONI delle movimentazioni dell'esercizio*

**Voce non valorizzata**

*FATTI DI RILIEVO delle movimentazioni dell'esercizio*

**Per la suddetta area di bilancio non si sono verificati fatti di rilievo**

##### A.1.2 Costi di ricerca e sviluppo

I dati relativi al costo storico, al valore netto iniziale e alle movimentazioni che concorrono alla determinazione del valore netto finale dell'esercizio sono riportate nelle tabelle di Nota Integrativa Tabellare e nelle Schede di dettaglio, laddove previste dal D.lgs. 118/2011 e s.m.i.. Le tabelle sono presenti in allegato agli schemi di Stato Patrimoniale e Conto Economico e costituiscono parte integrante del Bilancio d'Esercizio.

In particolare, per questa categoria, se movimentata, l'iscrizione tra le immobilizzazioni è avvenuta con il consenso del Collegio Sindacale i cui estremi del verbale e le ragioni di iscrizione sono rilevate nella tabella del foglio "Dettaglio\_SP\_San" allegata al Bilancio d'Esercizio. Nel caso di assenza di un verbale specifico del collegio sindacale, si è indicato il verbale di approvazione del bilancio d'esercizio cui il fondo si riferisce.

*PRINCIPALI INFORMAZIONI delle movimentazioni dell'esercizio*

**Voce non valorizzata**

*FATTI DI RILIEVO delle movimentazioni dell'esercizio*

**Per la suddetta area di bilancio non si sono verificati fatti di rilievo**





### A.1.3 Diritti di brevetto e diritti di utilizzazione delle opere dell'ingegno

I dati relativi al costo storico, al valore netto iniziale e alle movimentazioni che concorrono alla determinazione del valore netto finale dell'esercizio sono riportate nelle tabelle di Nota Integrativa Tabellare e nelle Schede di dettaglio, laddove previste dal D.lgs. 118/2011 e s.m.i.. Le tabelle sono presenti in allegato agli schemi di Stato Patrimoniale e Conto Economico e costituiscono parte integrante del Bilancio d'Esercizio.

Per questa categoria di immobilizzazioni immateriali sono previste le seguenti tipologie:

- A.1.3.a) Diritti di brevetto e diritti di utilizzazione delle opere dell'ingegno - Attività di ricerca
- A.1.3.c) Diritti di brevetto e diritti di utilizzazione delle opere dell'ingegno – Altri

*PRINCIPALI INFORMAZIONI delle movimentazioni dell'esercizio*

Voce non valorizzata

*FATTI DI RILIEVO delle movimentazioni dell'esercizio*

Per la suddetta area di bilancio non si sono verificati fatti di rilievo

### A.1.4 Immobilizzazioni immateriali in corso e acconti

I dati relativi al costo storico, al valore netto iniziale e alle movimentazioni che concorrono alla determinazione del valore netto finale dell'esercizio sono riportate nelle tabelle di Nota Integrativa Tabellare e nelle Schede di dettaglio, laddove previste dal D.lgs. 118/2011 e s.m.i.. Le tabelle sono presenti in allegato agli schemi di Stato Patrimoniale e Conto Economico e costituiscono parte integrante del Bilancio d'Esercizio.

*PRINCIPALI INFORMAZIONI delle movimentazioni dell'esercizio*

Voce non valorizzata

*FATTI DI RILIEVO delle movimentazioni dell'esercizio*

Per la suddetta area di bilancio non si sono verificati fatti di rilievo

### A.1.5 Altre immobilizzazioni immateriali

I dati relativi al costo storico, al valore netto iniziale e alle movimentazioni che concorrono alla determinazione del valore netto finale dell'esercizio sono riportate nelle tabelle di Nota Integrativa Tabellare e nelle Schede di dettaglio, laddove previste dal D.lgs. 118/2011 e s.m.i.. Le tabelle sono presenti in allegato agli schemi di Stato Patrimoniale e Conto Economico e costituiscono parte integrante del Bilancio d'Esercizio.

Per questa categoria di immobilizzazioni immateriali sono previste le seguenti tipologie:

- A.1.5.a) Concessioni, licenze, marchi e diritti simili
- A.1.5.c) Migliorie su beni di terzi
- A.1.5.e) Pubblicità (da ammortizzare)
- A.1.5.g) Altre immobilizzazioni immateriali

In particolare, per la categoria **A.1.5.e) Pubblicità (da ammortizzare)**, se movimentata, l'iscrizione tra le immobilizzazioni è avvenuta con il consenso del Collegio Sindacale i cui estremi del verbale e le ragioni di iscrizione sono rilevate nella tabella del foglio "Dettaglio\_SP\_San" allegata al Bilancio d'Esercizio. Nel caso di assenza di un verbale specifico del collegio sindacale, si è indicato il verbale di approvazione del bilancio d'esercizio cui il fondo si riferisce.





*PRINCIPALI INFORMAZIONI delle movimentazioni dell'esercizio*

**Concessioni, licenze, marchi e diritti simili**

Si movimentano per la dismissione di licenze d'uso interamente ammortizzate, con variazione di pari importo sia nel costo storico sia nel fondo ammortamento.

**Migliorie su beni di terzi**

Voce non valorizzata

**Pubblicità (da ammortizzare)**

Voce non valorizzata

**Altre immobilizzazioni immateriali**

Voce non valorizzata

*FATTI DI RILIEVO delle movimentazioni dell'esercizio*

Per la suddetta area di bilancio non si sono verificati fatti di rilievo

**ALTRE INFORMAZIONI RELATIVE ALLE IMMOBILIZZAZIONI IMMATERIALI**

**IMM01 – Aliquote di ammortamento immobilizzazioni immateriali.**

*Inserire nella cella in giallo solo in caso le aliquote utilizzate in azienda sono diverse da quelle previste dalla normativa vigente e motivare le ragioni nella tabella precedente:*

Immobilizzazioni Immateriali	Allegato 3 - D.lgs. 118/2011	Aliquota utilizzata dall'azienda
COSTI DI IMPIANTO E AMPLIAMENTO	20,0%	
COSTI DI RICERCA E SVILUPPO	20,0%	
DIRITTI DI BREVETTO E UTILIZZAZIONE OPERE INGEGNO	durata legale del diritto o, in assenza, 20,0%	
DIRITTI DI CONCESSIONE, LICENZE MARCHI E DIRITTI SIMILI	durata legale del diritto o, in assenza, 20,0%	
MIGLIORIE SU BENI DI TERZI	aliquota % maggiore tra bene e durata resi- dua contratto	
IMMOBILIZZAZIONI IMMATERIALI IN CORSO E ACCONTI	--	
ALTRE IMMOBILIZZAZIONI IMMATERIALI	20,0%	

*Inserire SI o NO nella cella in giallo denominata <<Caso presente in azienda?>>:*

Cod.	Informazione	Caso pre- sente in azienda?	Se Sì, illustrare
IMM01	Per le immobilizzazioni immateriali, ci si è avvalsi della facoltà di adottare aliquote di ammortamento superiori a quelle indicate nel D.lgs. 118/2011 e s.m.i., nonché dai successivi decreti ministeriali di attuazione?	NO	Se Sì, illustrare





## 4.2 Immobilizzazioni Materiali

### A.II.1 Terreni

I dati relativi al costo storico, al valore netto iniziale e alle movimentazioni che concorrono alla determinazione del valore netto finale dell'esercizio sono riportate nelle tabelle di Nota Integrativa Tabellare e nelle Schede di dettaglio, laddove previste dal D.lgs. 118/2011 e s.m.i.. Le tabelle sono presenti in allegato agli schemi di Stato Patrimoniale e Conto Economico e costituiscono parte integrante del Bilancio d'Esercizio.

Per questa categoria di immobilizzazioni materiali sono previste le seguenti tipologie:

- A.II.1.a) Terreni disponibili
- A.II.1.b) Terreni indisponibili

#### *PRINCIPALI INFORMAZIONI delle movimentazioni dell'esercizio*

Terreni disponibili  
Voce non valorizzata

Terreni indisponibili  
Voce non valorizzata

#### *FATTI DI RILIEVO delle movimentazioni dell'esercizio*

Acquisizione terreni  
Nessuna

Alienazioni e/o dismissioni  
Nessuna

### A.II.2 Fabbricati

I dati relativi al costo storico, al valore netto iniziale e alle movimentazioni che concorrono alla determinazione del valore netto finale dell'esercizio sono riportate nelle tabelle di Nota Integrativa Tabellare e nelle Schede di dettaglio, laddove previste dal D.lgs. 118/2011 e s.m.i.. Le tabelle sono presenti in allegato agli schemi di Stato Patrimoniale e Conto Economico e costituiscono parte integrante del Bilancio d'Esercizio.

Per questa categoria di immobilizzazioni materiali sono previste le seguenti tipologie:

- A.II.2.a) Fabbricati non strumentali (disponibili)
- A.II.2.b) Fabbricati (indisponibili)

#### *PRINCIPALI INFORMAZIONI delle movimentazioni dell'esercizio*

Fabbricati non strumentali (disponibili)  
Voce non valorizzata

Fabbricati (indisponibili)  
Voce non valorizzata





*FATTI DI RILIEVO delle movimentazioni dell'esercizio*

Acquisizione fabbricati

Nessuna

Alienazioni e/o dismissioni

Nessuna

### A.II.3 Impianti e macchinari

I dati relativi al costo storico, al valore netto iniziale e alle movimentazioni che concorrono alla determinazione del valore netto finale dell'esercizio sono riportate nelle tabelle di Nota Integrativa Tabellare e nelle Schede di dettaglio, laddove previste dal D.lgs. 118/2011 e s.m.i.. Le tabelle sono presenti in allegato agli schemi di Stato Patrimoniale e Conto Economico e costituiscono parte integrante del Bilancio d'Esercizio.

*PRINCIPALI INFORMAZIONI delle movimentazioni dell'esercizio*

Voce non valorizzata

*FATTI DI RILIEVO delle movimentazioni dell'esercizio*

Per la suddetta area di bilancio non si sono verificati fatti di rilievo

### A.II.4 Attrezzature sanitarie e scientifiche

I dati relativi al costo storico, al valore netto iniziale e alle movimentazioni che concorrono alla determinazione del valore netto finale dell'esercizio sono riportate nelle tabelle di Nota Integrativa Tabellare e nelle Schede di dettaglio, laddove previste dal D.lgs. 118/2011 e s.m.i.. Le tabelle sono presenti in allegato agli schemi di Stato Patrimoniale e Conto Economico e costituiscono parte integrante del Bilancio d'Esercizio.

*PRINCIPALI INFORMAZIONI delle movimentazioni dell'esercizio*

Voce non valorizzata

*FATTI DI RILIEVO delle movimentazioni dell'esercizio*

Alienazioni e/o dismissioni

Nessuna

Altro

Nulla





### A.II.5 Mobili ed arredi

I dati relativi al costo storico, al valore netto iniziale e alle movimentazioni che concorrono alla determinazione del valore netto finale dell'esercizio sono riportate nelle tabelle di Nota Integrativa Tabellare e nelle Schede di dettaglio, laddove previste dal D.lgs. 118/2011 e s.m.i.. Le tabelle sono presenti in allegato agli schemi di Stato Patrimoniale e Conto Economico e costituiscono parte integrante del Bilancio d'Esercizio.

#### *PRINCIPALI INFORMAZIONI delle movimentazioni dell'esercizio*

**Voce non valorizzata**

#### *FATTI DI RILIEVO delle movimentazioni dell'esercizio*

##### Alienazioni e/o dismissioni

Nessuna

##### Altro

Nulla

### A.II.6 Automezzi

I dati relativi al costo storico, al valore netto iniziale e alle movimentazioni che concorrono alla determinazione del valore netto finale dell'esercizio sono riportate nelle tabelle di Nota Integrativa Tabellare e nelle Schede di dettaglio, laddove previste dal D.lgs. 118/2011 e s.m.i.. Le tabelle sono presenti in allegato agli schemi di Stato Patrimoniale e Conto Economico e costituiscono parte integrante del Bilancio d'Esercizio.

#### *PRINCIPALI INFORMAZIONI delle movimentazioni dell'esercizio*

##### Ambulanze

Non presenti

##### Altri automezzi

Non presenti

#### *FATTI DI RILIEVO delle movimentazioni dell'esercizio*

##### Alienazioni e/o dismissioni

Nessuna

##### Altro

Nulla





### A.II.7 Oggetti d'arte

I dati relativi al costo storico, al valore netto iniziale e alle movimentazioni che concorrono alla determinazione del valore netto finale dell'esercizio sono riportate nelle tabelle di Nota Integrativa Tabellare e nelle Schede di dettaglio, laddove previste dal D.lgs. 118/2011 e s.m.i.. Le tabelle sono presenti in allegato agli schemi di Stato Patrimoniale e Conto Economico e costituiscono parte integrante del Bilancio d'Esercizio.

**Come richiesto dal Tavolo Adempimenti MEF, si chiede di precisare la tipologia ed ubicazione, nonché gli oneri sostenuti per la conservazione/mantenimento di tali beni**

*PRINCIPALI INFORMAZIONI delle movimentazioni dell'esercizio*

Voce non valorizzata

*FATTI DI RILIEVO delle movimentazioni dell'esercizio*

Acquisizione oggetti d'arte

Nessuna

Alienazioni e/o dismissioni

Nulla

### A.II.8 Altre immobilizzazioni materiali

I dati relativi al costo storico, al valore netto iniziale e alle movimentazioni che concorrono alla determinazione del valore netto finale dell'esercizio sono riportate nelle tabelle di Nota Integrativa Tabellare e nelle Schede di dettaglio, laddove previste dal D.lgs. 118/2011 e s.m.i.. Le tabelle sono presenti in allegato agli schemi di Stato Patrimoniale e Conto Economico e costituiscono parte integrante del Bilancio d'Esercizio.

In particolare, per la categoria **Altri Beni (sterilizzati e non)**, se movimentata, l'iscrizione tra le immobilizzazioni è avvenuta indicando la tipologia dei singoli beni in modo dettagliato tabella del foglio "Dettaglio\_SP\_San" allegata al Bilancio d'Esercizio.

*PRINCIPALI INFORMAZIONI delle movimentazioni dell'esercizio*

Si movimentano per la dismissione di beni (computer e attrezzature EDP) interamente ammortizzati, con variazione di pari importo sia nel costo storico sia nel fondo ammortamento.

*FATTI DI RILIEVO delle movimentazioni dell'esercizio*

Alienazioni e/o dismissioni

Dismissione di elaboratori e PC interamente ammortizzati

Altro

Nulla







## A.II.9 Immobilizzazioni materiali in corso ed acconti

I dati relativi al costo storico, al valore netto iniziale e alle movimentazioni che concorrono alla determinazione del valore netto finale dell'esercizio sono riportate nelle tabelle di Nota Integrativa Tabellare e nelle Schede di dettaglio, laddove previste dal D.lgs. 118/2011 e s.m.i.. Le tabelle sono presenti in allegato agli schemi di Stato Patrimoniale e Conto Economico e costituiscono parte integrante del Bilancio d'Esercizio.

In particolare, per questa categoria, se movimentata, nella tabella del foglio "Dettaglio\_SP\_San", allegata al Bilancio d'Esercizio, è riportato l'elenco dei lavori relativi alle Immobilizzazioni materiali in corso di esecuzione indicando la **tipologia di finanziamento** e le movimentazioni dell'esercizio.

*PRINCIPALI INFORMAZIONI delle movimentazioni dell'esercizio*

Voce non valorizzata

*FATTI DI RILIEVO delle movimentazioni dell'esercizio*

Per la suddetta area di bilancio non si sono verificati fatti di rilievo

### Fondo Svalutazione immobilizzazioni

I dati relativi al valore iniziale, ai giroconti, all'utilizzo fondo (storno fondo svalutazioni) e alle svalutazioni dell'esercizio che concorrono alla determinazione del valore netto finale dell'esercizio, sono riportate nelle tabelle di Nota Integrativa Tabellare e nelle Schede di dettaglio, laddove previste dal D.lgs. 118/2011 e s.m.i.. Le tabelle sono presenti in allegato agli schemi di Stato Patrimoniale e Conto Economico e costituiscono parte integrante del Bilancio d'Esercizio.

*PRINCIPALI INFORMAZIONI delle movimentazioni dell'esercizio*

Voce non valorizzata

*FATTI DI RILIEVO delle movimentazioni dell'esercizio*

Per la suddetta area di bilancio non si sono verificati fatti di rilievo

## ALTRE INFORMAZIONI RELATIVE ALLE IMMOBILIZZAZIONI MATERIALI

### IMM02 – Aliquote di ammortamento immobilizzazioni materiali.

Inserire nella cella in giallo solo in caso le aliquote utilizzate in azienda sono diverse da quelle previste dalla normativa vigente e motivare le ragioni nella tabella precedente nello spazio previsto:

Immobilizzazioni Materiali	Allegato 3 D.lgs. 118/2011	Aliquota utilizzata dall'azienda
TERRENI	---	
EDIFICI	3,0%	6,5%
IMPIANTI INSERITI STABILMENTE NEL FABBRICATO	6,5%	
EDIFICI ADIBITI AD USO CIVILE NON ISTITUZIONALE	3,0%	da applicare solo per i cespiti acquisiti dal 2012
COSTRUZIONI LEGGERE (tettoie, baracche, ecc.)	10,0%	
MOBILI ED ARREDAMENTO	12,5%	
ATTREZZATURE SANITARIE E SCIENTIFICHE	20,0%	
IMPIANTI E MACCHINARI ADIBITI ALL'ATTIVITÀ ISTITUZIONALE	12,5%	
IMPIANTI E MACCHINARI ADIBITI ALL'ATTIVITÀ NON ISTITUZIONALE	12,5%	





Immobilizzazioni Materiali	Allegato 3 D.lgs. 118/2011	Aliquota utilizzata dall'azienda
IMPIANTI E MACCHINARI - AUDIOVISIVI	20,0%	
AUTOMEZZI (ambulanze, autovetture, motoveicoli e simili, autoveicoli pesanti in genere, carrelli elevatori, mezzi di trasporto interno, ecc.)	25,0%	
MOBILI E MACCHINE ORDINARIE D'UFFICIO	20,0%	
MACCHINE D'UFFICIO ELETTROMECCANICHE ED ELETTRONICHE COMPRESI I COMPUTERS E I SISTEMI TELEFONICI ELETTRONICI	20,0%	
ATTREZZATURA GENERICA (stoviglie, posate, ecc.)		25,0% se utilizzate tali aliquote dovranno essere applicate fino ad esaurimento del valore residuo
IMPIANTI DESTINATI AL TRATTAMENTO E DEPURAMENTO DELLE ACQUE, FUMI NOCIVI, ECC MEDIANTE IMPIEGO DI REAGENTI CHIMICI		15,0% se utilizzate tali aliquote dovranno essere applicate fino ad esaurimento del valore residuo
BIANCHERIA		40,0% se utilizzate tali aliquote dovranno essere applicate fino ad esaurimento del valore residuo

Inserire SI o NO nella cella in giallo denominata <<Caso presente in azienda?>>:

Cod.	Informazione	Caso presente in azienda?	Se Sì, illustrare
IMM02	Per le immobilizzazioni materiali, ci si è avvalsi della facoltà di adottare aliquote di ammortamento superiori a quelle indicate nel D.lgs. 118/2011 e s.m.i., nonché dai successivi decreti ministeriali di attuazione?	NO	Se Sì, illustrare

**IMM03 – Eventuale ammortamento dimezzato per i cespiti acquistati nell'anno.**

Inserire SI o NO nella cella in giallo denominata <<Caso presente in azienda?>>:

Cod.	Informazione	Caso presente in azienda?	Se Sì, illustrare
IMM03	Per i cespiti acquistati nell'anno, l'aliquota di ammortamento è stata analiticamente commisurata al periodo intercorso tra (i) il momento in cui il bene è divenuto disponibile e pronto per l'uso e (ii) il 31/12?	NO	Se Sì, illustrare
	Per i cespiti acquistati nell'anno, ci si è avvalsi della facoltà di dimezzare forfettariamente l'aliquota normale di ammortamento?	NO	Se Sì, illustrare
	Per i cespiti acquistati nell'anno, ci si è avvalsi della facoltà di dimezzare forfettariamente l'aliquota normale di ammortamento, ma soltanto per alcune categorie di beni?	NO	Se Sì, illustrare



#### MM04 – Eventuale ammortamento integrale.

Inserire SI o NO nella cella in giallo denominata <<Caso presente in azienda?>>:

Cod.	Informazione	Caso presente in azienda?	Se Sì, illustrare
IMM04	Per i cespiti di valore inferiore a € 516.46, ci si è avvalsi della facoltà di ammortizzare integralmente il bene nell'esercizio in cui il bene è divenuto disponibile e pronto per l'uso?	NO	Se Sì, illustrare
	Altro	NO	Se Sì, illustrare

#### IMM05 – Svalutazioni.

Inserire SI o NO nella cella in giallo denominata <<Caso presente in azienda?>>:

Cod.	Informazione	Caso presente in azienda?	Se Sì, illustrare
IMM05	Nel corso dell'esercizio sono state effettuate svalutazioni di immobilizzazioni materiali e/o immateriali?	NO	Se Sì, specificare importo, motivazioni, criteri di determinazione, impatto sul risultato economico

#### IMM06 – Rivalutazioni.

Inserire SI o NO nella cella in giallo denominata <<Caso presente in azienda?>>:

Cod.	Informazione	Caso presente in azienda?	Se Sì, illustrare
IMM06	Nel corso dell'esercizio sono state effettuate rivalutazioni di immobilizzazioni materiali e/o immateriali?	NO	Se Sì, specificare legge speciale che le ha determinate, importo al lordo e al netto degli ammortamenti, criteri di determinazione, impatto sul patrimonio netto

#### IMM07 – Incrementi delle immobilizzazioni per lavori interni.

Inserire SI o NO nella cella in giallo denominata <<Caso presente in azienda?>>:

Cod.	Informazione	Caso presente in azienda?	Se Sì, illustrare
IMM07	Nel corso dell'esercizio si sono effettuate capitalizzazioni di costi (la voce CE "Incrementi delle immobilizzazioni per lavori interni" è > 0)?	NO	Se Sì, specificare importo e criteri di determinazione





### IMM08 – Oneri finanziari capitalizzati.

Inserire SI o NO nella cella in giallo denominata <<Caso presente in azienda?>>:

Cod.	Informazione	Caso presente in azienda?	Se Sì, illustrare
IMM08	Nel corso dell'esercizio si sono capitalizzati oneri finanziari?	NO	Se Sì, specificare importo e criteri di determinazione

### Altre informazioni relative alle immobilizzazioni materiali e immateriali

Inserire SI o NO nella cella in giallo denominata <<Caso presente in azienda?>>:

Cod.	Informazione	Caso presente in azienda?	Se Sì, illustrare
IMM09	<b>Gravami.</b> Sulle immobilizzazioni dell'azienda vi sono gravami quali ipoteche, privilegi, pegni, pignoramenti ecc.?	NO	Se Sì, illustrare
IMM10	<b>Immobilizzazioni in contenzioso iscritte in bilancio.</b> Sulle immobilizzazioni iscritte in bilancio sono in corso contenziosi con altre aziende sanitarie, con altri enti pubblici o con soggetti privati?	NO	Se Sì, illustrare
IMM11	<b>Immobilizzazioni in contenzioso non iscritte in bilancio.</b> Esistono immobilizzazioni non iscritte nello stato patrimoniale perché non riconosciute come proprietà dell'azienda in seguito a contenziosi in corso con altre aziende sanitarie, con altri enti pubblici o con soggetti privati?	NO	Se Sì, illustrare
IMM12	<b>Eventuali impegni significativi assunti con fornitori per l'acquisizione di immobilizzazioni materiali.</b> Esistono impegni già assunti, ma non ancora tradottisi in debiti?	NO	Se Sì, illustrare l'ammontare per singolo impegno
IMM13	<b>Immobilizzazioni destinate alla vendita.</b> Esistono immobilizzazioni destinate alla vendita con apposito atto deliberativo aziendale?	NO	Se Sì, illustrare
IMM14	<b>Altro.</b> Esistono altre informazioni che si ritiene necessario fornire per soddisfare la regola generale secondo cui "Se le informazioni richieste da specifiche disposizioni di legge non sono sufficienti a dare una rappresentazione veritiera e corretta, si devono fornire le informazioni complementari necessarie allo scopo" (art 2423 cc)?	NO	Se Sì, illustrare



## 5. Immobilizzazioni Finanziarie

### A.III.1 Crediti Finanziari

I dati relativi al valore iniziale, alle movimentazioni dell'esercizio quali incrementi, decrementi per incassi e giroconti che concorrono alla determinazione del valore finale dell'esercizio, nonché il relativo fondo svalutazione e i relativi utilizzi e accantonamenti ed, infine, l'anzianità e la scadenza dei crediti, sono riportate nelle tabelle di Nota Integrativa Tabellare e nelle Schede di dettaglio, laddove previste dal D.lgs. 118/2011 e s.m.i.. Le tabelle sono presenti in allegato agli schemi di Stato Patrimoniale e Conto Economico e costituiscono parte integrante del Bilancio d'Esercizio.

*PRINCIPALI INFORMAZIONI delle movimentazioni dell'esercizio*

Voce non valorizzata

*FATTI DI RILIEVO delle movimentazioni dell'esercizio*

Per la suddetta area di bilancio non si sono verificati fatti di rilievo

### A.III.2 Titoli

I dati relativi al costo storico, al valore iniziale, alle movimentazioni dell'esercizio che concorrono alla determinazione del valore netto finale dell'esercizio, sono riportate nelle tabelle di Nota Integrativa Tabellare e nelle Schede di dettaglio, laddove previste dal D.lgs. 118/2011 e s.m.i.. Le tabelle sono presenti in allegato agli schemi di Stato Patrimoniale e Conto Economico e costituiscono parte integrante del Bilancio d'Esercizio.

Per questa categoria di immobilizzazioni finanziarie sono previste le seguenti tipologie:

- A.III.2.a) Partecipazioni
- A.III.2.b) Altri Titoli

In particolare, per la categoria **A.III.2.a) Partecipazioni**, se movimentata, l'iscrizione tra le immobilizzazioni finanziarie è corredata da tutte le informazioni di dettaglio relative alla natura, alla tipologia, alla forma giuridica, ai criteri di valutazione e a tutte le altre informazioni richieste dalla normativa vigente; le informazioni di dettaglio sono rilevate nella tabella <<ELENCO PARTECIPAZIONI ISCRITTE NELLE IMMOBILIZZAZIONI FINANZIARIE>> del foglio "Dettaglio\_SP\_San" allegata al Bilancio d'Esercizio.

*PRINCIPALI INFORMAZIONI delle movimentazioni dell'esercizio*

Partecipazioni

Voce non valorizzata

Altri titoli

Voce non valorizzata

*FATTI DI RILIEVO delle movimentazioni dell'esercizio*

Per la suddetta area di bilancio non si sono verificati fatti di rilievo





## ALTRE INFORMAZIONI RELATIVE ALLE IMMOBILIZZAZIONI FINANZIARIE

Inserire SI o NO nella cella in giallo denominata <<Caso presente in azienda?>>:

Cod.	Informazione	Caso presente in azienda?	Se Sì, illustrare
IF01	<b>Svalutazione delle immobilizzazioni finanziarie.</b> Nel corso dell'esercizio sono state effettuate svalutazioni delle immobilizzazioni finanziarie?	NO	<i>Se Sì, specificare partecipazioni, altri titoli, crediti svalutati, importo della svalutazione, motivazioni, criteri di determinazione</i>
IF02	<b>Gravami.</b> Su crediti immobilizzati, partecipazioni e altri titoli dell'azienda vi sono gravami quali pegni, pignoramenti ecc.?	NO	<i>Se Sì, illustrare</i>
IF03	<b>Contenzioso con iscrizione in bilancio.</b> Su crediti immobilizzati, partecipazioni e altri titoli iscritti in bilancio sono in corso contenziosi con altre aziende sanitarie, con altri enti pubblici o con soggetti privati?	NO	<i>Se Sì, illustrare</i>
IF04	<b>Contenzioso senza iscrizione in bilancio.</b> Esistono partecipazioni o altri titoli non iscritti nello stato patrimoniale perché non riconosciuti come proprietà dell'azienda in seguito a contenziosi in corso con altre aziende sanitarie, con altri enti pubblici o con soggetti privati?	NO	<i>Se Sì, illustrare</i>
IF05	<b>Altro.</b> Esistono altre informazioni che si ritiene necessario fornire per soddisfare la regola generale secondo cui "Se le informazioni richieste da specifiche disposizioni di legge non sono sufficienti a dare una rappresentazione veritiera e corretta, si devono fornire le informazioni complementari necessarie allo scopo" (art 2423 cc)?	NO	<i>Se Sì, illustrare</i>





## 6. Rimanenze

### B.I. Rimanenze

I dati relativi alle rimanenze iniziali, agli acquisti e ai consumi dell'esercizio, nonché alle altre movimentazioni riguardanti l'eventuale fondo svalutazione di magazzino, i giroconti/riclassificazioni, le rimanenze presso terzi per distribuzione per nome e per conto e le rimanenze finali di reparto che concorrono alla determinazione del valore netto finale dell'esercizio, sono riportate nelle tabelle di Nota Integrativa Tabellare e nelle Schede di dettaglio, laddove previste dal D.lgs. 118/2011 e s.m.i.. Le tabelle sono presenti in allegato agli schemi di Stato Patrimoniale e Conto Economico e costituiscono parte integrante del Bilancio d'Esercizio.

Per questa categoria sono previste le seguenti tipologie:

- B.I.1 Rimanenze di materiale sanitario
- B.I.2 Rimanenze di materiale non sanitario

#### PRINCIPALI INFORMAZIONI delle movimentazioni dell'esercizio

##### Rimanenze di magazzino

Non esistono rimanenze relative alla gestione sociale

##### Rimanenze di reparto

Non esistono rimanenze relative alla gestione sociale

##### Rimanenze presso terzi

Non esistono rimanenze relative alla gestione sociale

#### FATTI DI RILIEVO delle movimentazioni dell'esercizio

Per la suddetta area di bilancio non si sono verificati fatti di rilievo

#### ALTRE INFORMAZIONI RELATIVE ALLE RIMANENZE

Inserire SI o NO nella cella in giallo denominata <<Caso presente in azienda?>>:

Cod.	Informazione	Caso presente in azienda?	Se Sì, illustrare
RIM01	<b>Svalutazioni.</b> Nel corso dell'esercizio sono state effettuate svalutazioni di rimanenze obsolete o a lento rigiro?	NO	Se Sì, specificare importo iniziale, movimenti dell'anno, motivazioni, criteri di determinazione, impatto sul risultato economico
RIM02	<b>Gravami.</b> Sulle rimanenze dell'azienda vi sono gravami quali pegni, patti di riservato dominio, pignoramenti ecc.?	NO	Se Sì, illustrare





Cod.	Informazione	Caso presente in azienda?	Se Sì, illustrare
RIM03	<b>Modifiche di classificazione.</b> Nel corso dell'esercizio vi sono stati rilevanti cambiamenti nella classificazione delle voci?	NO	Se Sì, illustrare
RIM04	<b>Valore a prezzi di mercato.</b> Vi è una differenza, positiva e significativa, tra il valore delle rimanenze a prezzi di mercato e la loro valutazione a bilancio?	NO	Se Sì, illustrare
RIM05	<b>Altro.</b> Esistono altre informazioni che si ritiene necessario fornire per soddisfare la regola generale secondo cui "Se le informazioni richieste da specifiche disposizioni di legge non sono sufficienti a dare una rappresentazione veritiera e corretta, si devono fornire le informazioni complementari necessarie allo scopo" (art 2423 cc)?	NO	Se Sì, illustrare





## 7. Crediti

### B.II. Crediti

I dati relativi al valore iniziale, alle movimentazioni dell'esercizio quali incrementi, decrementi per incassi e giroconti che concorrono alla determinazione del valore finale dell'esercizio, nonché il relativo fondo svalutazione e i relativi utilizzi e accantonamenti ed, infine, le fatture da emettere, l'anzianità e la scadenza dei crediti, sono riportate nelle tabelle di Nota Integrativa Tabellare e nelle Schede di dettaglio, laddove previste dal D.lgs. 118/2011 e s.m.i.. Le tabelle sono presenti in allegato agli schemi di Stato Patrimoniale e Conto Economico e costituiscono parte integrante del Bilancio d'Esercizio.

Per questa categoria sono previste le seguenti tipologie:

- B.II.1) Crediti v/Stato
- B.II.2) Crediti v/Regione
- B.II.3) Crediti v/Comuni
- B.II.4) Crediti v/Aziende sanitarie pubbliche
- B.II.5) Crediti v/Società partecipate e/o enti dipendenti dalla Regione
- B.II.6) Crediti v/Erario
- B.II.7) Crediti v/Altri

In particolare, per le categorie **B.II.1.h) Crediti v/Stato per finanziamenti per investimenti** e **B.II.2.b) Crediti v/Regione o Provincia Autonoma per versamenti a patrimonio netto**, se movimentate, l'iscrizione tra i crediti è corredata da tutte le informazioni di dettaglio relative agli atti di delibera, agli importi, alle riscossioni, alle integrazioni dei finanziamenti e alla consistenza finale; le informazioni di dettaglio sono rilevate nella tabella del foglio "Dettaglio\_SP\_San" allegata al Bilancio d'Esercizio.

Per la categoria **Crediti v/Aziende sanitarie pubbliche della Regione - per mobilità in compensazione e non se movimentate**, l'iscrizione tra i crediti è corredata da tutte le informazioni di dettaglio relative alla mobilità in compensazione e non in compensazione e alle altre prestazioni; le informazioni di dettaglio sono rilevate nella tabella del foglio "Cons" allegata al Bilancio d'Esercizio.

**Per le informazioni di dettaglio relative ai crediti verso la Regione e ai crediti verso Aziende Sanitarie pubbliche si rinvia alle tabelle allegate agli schemi di Bilancio d'Esercizio.**

*PRINCIPALI INFORMAZIONI delle movimentazioni dell'esercizio*

Trattasi di:

#### **2. Crediti Verso Regione per contributi vincolati extra FSR**

Riga 1.20.20.20.010.030.60.000 per € 615.367 di cui:

€ 281.833 contributi ancora da incassare:

- € 5.600 L. 45/99 Niod e Sind ex ASL Cremona
- € 18.000 FNPS Quota Indistinta DDG 16165/2014 ex ASL Mantova
- € 22.755 Decreti Vari servizio integrazione trattamento dei cocainomani ex ASL Mantova
- € 13.889 Saldo Fondo Nazionale Politiche per la famiglia-Formazione – Decreto 5091/19
- € 177.271 Adolescenti 2 – Decreto 12257/19 – Quota 2020
- € 44.318 Adolescenti 2 – Decreto 12257/19 – Quota 2021

€ 333.534 contributi incassati nel 2023:

- € 184.570 Bullismo e cyberbullismo Decreto 18871/22
- € 136.747 Sostegno Abitativo Genitori Separati Decreto 17763/22



– € 12.217 L.104/92 Modifica Strumenti di Guida Decreto 18582/22.

#### 4. Crediti verso Aziende sanitarie pubbliche

Riga 1.20.20.40.010.030.11.000 per € 2.503

Trattasi del contributo per Servizio Tiflogico Disabilità Sensoriale incassato nel 2023 da ATS Brianza.

#### 7. Crediti verso altri

Riga 1.20.20.70.010.100.00.000 per € 63.862 di cui:

- € 5.661 crediti verso assistiti sorti nel 2022 per somme liquidate ma risultate non dovute a seguito di opportune verifiche a campione per i contributi assegnati per il Sostegno Abitativo e a seguito di verifiche trimestrali posticipate sulla base dei flussi per i contributi assegnati per il Fondo non Autosufficienze misura B1
- € 58.201 crediti verso clienti privati sorti negli anni precedenti relativamente alla LR 23/99 Strumenti Tecnologicamente Avanzati ed ai saldi 2006-acconti 2007 L.88/87 Tubercolosi.

#### FATTI DI RILIEVO delle movimentazioni dell'esercizio

Per la suddetta area di bilancio non si sono verificati fatti di rilievo.

#### ALTRE INFORMAZIONI RELATIVE AI CREDITI

Inserire SI o NO nella cella in giallo denominata <<Caso presente in azienda?>>:

Cod.	Informazione	Caso presente in azienda?	Se Sì, illustrare
CRED01	<b>Svalutazioni.</b> Nel corso dell'esercizio sono state effettuate svalutazioni di crediti iscritti nell'attivo circolante?	NO	Se Sì, specificare crediti svalutati, importo della svalutazione, motivazioni, criteri di determinazione
CRED02	<b>Gravami.</b> Sui crediti dell'azienda vi sono gravami quali pignoramenti ecc.?	NO	Se Sì, illustrare
CRED03	<b>Cartolarizzazioni.</b> L'azienda ha in atto operazioni di cartolarizzazione dei crediti?	NO	Se Sì, illustrare
CRED04	<b>Altro.</b> Esistono altre informazioni che si ritiene necessario fornire per soddisfare la regola generale secondo cui "Se le informazioni richieste da specifiche disposizioni di legge non sono sufficienti a dare una rappresentazione veritiera e corretta, si devono fornire le informazioni complementari necessarie allo scopo" (art 2423 cc)?	NO	Se Sì, illustrare



## 8. Attività finanziarie che non costituiscono immobilizzazioni

### B.III. Attività finanziarie che non costituiscono immobilizzazioni

I dati relativi al costo storico, al valore iniziale, alle movimentazioni che concorrono alla determinazione del valore finale dell'esercizio, sono riportate nelle tabelle di Nota Integrativa Tabellare e nelle Schede di dettaglio, laddove previste dal D.lgs. 118/2011 e s.m.i.. Le tabelle sono presenti in allegato agli schemi di Stato Patrimoniale e Conto Economico e costituiscono parte integrante del Bilancio d'Esercizio.

In particolare, per le categorie **Partecipazioni in imprese controllate, collegate e in altre imprese**, se movimentate, l'iscrizione tra le attività finanziarie che non costituiscono immobilizzazioni è corredata da tutte le informazioni di dettaglio relative alla natura, alla tipologia, alla forma giuridica, ai criteri di valutazione e a tutte le altre informazioni richieste dalla normativa vigente; le informazioni di dettaglio sono rilevate nella tabella <<ELENCO PARTECIPAZIONI ISCRITTE NELLE ATTIVITA' A BREVE>> del foglio "Dettaglio\_SP\_San" allegata al Bilancio d'Esercizio.

*PRINCIPALI INFORMAZIONI delle movimentazioni dell'esercizio*

**Partecipazioni**

Voce non valorizzata

**Altri titoli**

Voce non valorizzata

*FATTI DI RILIEVO delle movimentazioni dell'esercizio*

Per la suddetta area di bilancio non si sono verificati fatti di rilievo

### ALTRE INFORMAZIONI RELATIVE ATTIVITÀ FINANZIARIE CHE NON COSTITUISCONO IMMOBILIZZAZIONI

Inserire SI o NO nella cella in giallo denominata <<Caso presente in azienda?>>:

Cod.	Informazione	Caso presente in azienda?	Se Sì, illustrare
AF01	<b>Gravami.</b> Sulle attività finanziarie che non costituiscono immobilizzazioni vi sono gravami quali pegni, pignoramenti ecc.?	NO	Se Sì, illustrare
AF02	<b>Contenzioso con iscrizione in bilancio.</b> Sulle attività finanziarie che non costituiscono immobilizzazioni iscritte in bilancio sono in corso contenziosi con altre aziende sanitarie, con altri enti pubblici o con soggetti privati?	NO	Se Sì, illustrare
AF03	<b>Contenzioso senza iscrizione in bilancio.</b> Esistono attività finanziarie che non costituiscono immobilizzazioni non iscritte nello stato patrimoniale perché non riconosciute come proprietà dell'azienda in seguito a contenziosi in corso con altre aziende sanitarie, con altri enti pubblici o con soggetti privati?	NO	Se Sì, illustrare
AF04	<b>Altro.</b> Esistono altre informazioni che si ritiene necessario fornire per soddisfare la regola generale secondo cui "Se le informazioni richieste da specifiche disposizioni di legge non sono sufficienti a dare una rappresentazione veritiera e corretta, si devono fornire le informazioni complementari necessarie allo scopo" (art 2423 cc)?	NO	Se Sì, illustrare



## 9. Disponibilità liquide

### B.IV. Disponibilità liquide

I dati relativi al valore iniziale, agli incrementi e decrementi dell'esercizio che concorrono alla determinazione del valore finale dell'esercizio, sono riportate nelle tabelle di Nota Integrativa Tabellare e nelle Schede di dettaglio, laddove previste dal D.lgs. 118/2011 e s.m.i.. Le tabelle sono presenti in allegato agli schemi di Stato Patrimoniale e Conto Economico e costituiscono parte integrante del Bilancio d'Esercizio.

#### PRINCIPALI INFORMAZIONI delle movimentazioni dell'esercizio

##### Cassa

Voce non valorizzata

##### Conto corrente postale

Riga 1.20.40.30.000.000.00.000 € 2.195 derivanti dalle restituzioni di contributi sul conto corrente postale da parte di assistiti risultati non idonei a seguito di opportune verifiche (FNA B1 e Sostegno Abitativo), gestite attraverso il sistema del PagoPA, con alcuni incassi pervenuti sul CCP. Nel corso del 2023 saranno prelevati.

##### Istituto Tesoriere

Riga 1.20.40.20.000.000.00.000 € 10.397.956 coincidenti con il saldo al 31/12/2022, l'incremento è dovuto alle rimesse regionali pervenute in chiusura d'anno, per le quali non sono stati disposti i pagamenti dei relativi costi finanziati entro l'esercizio.

Nel corso dell'esercizio 2022 l'Agenzia non è ricorsa all'utilizzo dell'anticipazione.

#### FATTI DI RILIEVO delle movimentazioni dell'esercizio

Per la suddetta area di bilancio non si sono verificati fatti di rilievo

### ALTRE INFORMAZIONI RELATIVE ALLE DISPONIBILITÀ LIQUIDE

Inserire SI o NO nella cella in giallo denominata <<Caso presente in azienda?>>:

Cod.	Informazione	Caso presente in azienda?	Se Sì, illustrare
DL01	<b>Fondi vincolati.</b> Le disponibilità liquide comprendono fondi vincolati?	NO	Se Sì, specificare importo e natura del vincolo
DL02	<b>Gravami.</b> Sulle disponibilità liquide dell'azienda vi sono gravami quali pignoramenti ecc.?	NO	Se Sì, illustrare
DL03	<b>Altro.</b> Esistono altre informazioni che si ritiene necessario fornire per soddisfare la regola generale secondo cui "Se le informazioni richieste da specifiche disposizioni di legge non sono sufficienti a dare una rappresentazione veritiera e corretta, si devono fornire le informazioni complementari necessarie allo scopo" (art 2423 cc)?	NO	Se Sì, illustrare





## 10. Ratei e risconti attivi

### C) RATEI E RISCONTI ATTIVI

I dati relativi al valore iniziale e al valore finale dell'esercizio, sono riportati nelle tabelle di Nota Integrativa Tabellare e nelle Schede di dettaglio, laddove previste dal D.lgs. 118/2011 e s.m.i.. Le tabelle sono presenti in allegato agli schemi di Stato Patrimoniale e Conto Economico e costituiscono parte integrante del Bilancio d'Esercizio.

In particolare, per le categorie **C.I Ratei attivi e C.II Risconti attivi**, se movimentate, l'iscrizione tra i ratei e risconti attivi è corredata da tutte le informazioni di dettaglio relative alla natura, alla tipologia di realizzazione entro e oltre i 12 mesi; le informazioni di dettaglio sono rilevate nella tabella apposita del foglio "Dettaglio\_SP\_San" allegata al Bilancio d'Esercizio.

*PRINCIPALI INFORMAZIONI delle movimentazioni dell'esercizio*

#### Ratei attivi

Voce non valorizzata

#### Risconti passivi

Voce non valorizzata

*FATTI DI RILIEVO delle movimentazioni dell'esercizio*

Per la suddetta area di bilancio non si sono verificati fatti di rilievo

### Altre informazioni relative a ratei e risconti attivi.

Inserire SI o NO nella cella in giallo denominata <<Caso presente in azienda?>>:

Cod.	Informazione	Caso presente in azienda?	Se Sì, illustrare
RR01	Esistono altre informazioni che si ritiene necessario fornire per soddisfare la regola generale secondo cui "Se le informazioni richieste da specifiche disposizioni di legge non sono sufficienti a dare una rappresentazione veritiera e corretta, si devono fornire le informazioni complementari necessarie allo scopo" (art 2423 cc)?	NO	Se Sì, illustrare





## 11. Patrimonio netto

### A) PATRIMONIO NETTO

I dati relativi alla consistenza iniziale, all'assegnazione e agli utilizzi per sterilizzazioni nel corso dell'esercizio, nonché i giroconti/riclassificazioni e altre variazioni che concorrono alla determinazione del valore finale dell'esercizio, sono riportate nelle tabelle di Nota Integrativa Tabellare e nelle Schede di dettaglio, laddove previste dal D.lgs. 118/2011 e s.m.i.. Le tabelle sono presenti in allegato agli schemi di Stato Patrimoniale e Conto Economico e costituiscono parte integrante del Bilancio d'Esercizio.

In particolare, per le categorie **A.II) Finanziamenti per Investimenti**, **A.IV.2) Riserve da plusvalenze da reinvestire** e **A.IV.3) Contributi da reinvestire**, se movimentate, l'iscrizione tra il Patrimonio Netto è corredata da tutte le informazioni di dettaglio relative alla natura, alla tipologia, alle movimentazioni patrimoniali e finanziarie, nonché alla consistenza iniziale e finale; le informazioni di dettaglio sono rilevate nella tabella apposita del foglio "Dettaglio\_SP\_San" allegata al Bilancio d'Esercizio.

#### PRINCIPALI INFORMAZIONI delle movimentazioni dell'esercizio

Voce non valorizzata

#### FATTI DI RILIEVO delle movimentazioni dell'esercizio

Per la suddetta area di bilancio non si sono verificati fatti di rilievo

#### ALTRE INFORMAZIONI RELATIVE AL PATRIMONIO NETTO

Inserire SI o NO nella cella in giallo denominata <<Caso presente in azienda?>>:

Cod.	Informazione	Caso presente in azienda?	Se Sì, illustrare
PN01	<b>Donazioni e lasciti vincolati ad investimenti.</b> Nell'esercizio non sono state rilevate donazioni e lasciti vincolati ad investimenti?	NO	<i>Se Sì, specificare importo, soggetto erogatore e tipologia di beni acquisiti</i>
PN02	<b>Fondo di dotazione.</b> Il fondo di dotazione ha subito variazioni rispetto all'esercizio precedente?	NO	<i>Se Sì, specificare importo e motivazione variazione</i>
PN03	<b>Altro.</b> Esistono altre informazioni che si ritiene necessario fornire per soddisfare la regola generale secondo cui "Se le informazioni richieste da specifiche disposizioni di legge non sono sufficienti a dare una rappresentazione veritiera e corretta, si devono fornire le informazioni complementari necessarie allo scopo" (art 2423 cc)?	NO	<i>Se Sì, illustrare</i>







## 12. Fondi per rischi e oneri

### B) FONDI PER RISCHI ED ONERI

I dati relativi alla consistenza iniziale, all'accantonamento e agli utilizzi dell'esercizio, nonché le riclassificazioni che concorrono alla determinazione del valore finale dell'esercizio, sono riportate nelle tabelle di Nota Integrativa Tabellare e nelle Schede di dettaglio, laddove previste dal D.lgs. 118/2011 e s.m.i.. Le tabelle sono presenti in allegato agli schemi di Stato Patrimoniale e Conto Economico e costituiscono parte integrante del Bilancio d'Esercizio.

Per questa categoria sono previste le seguenti tipologie:

- B.I) Fondi per imposte, anche differite
- B.II) Fondi per rischi
- B.III) Fondi da distribuire
- B.IV) Quota inutilizzata contributi di parte corrente vincolati
- B.V) Altri fondi

In particolare, per le categorie **B) FONDI PER RISCHI ED ONERI**, se movimentate, l'iscrizione tra i fondi è corredata da tutte le informazioni di dettaglio relative agli eventuali utilizzi dei fondi indicando la natura del costo; le informazioni di dettaglio sono rilevate nella tabella apposita del foglio *Utilizzi\_Fondi\_SAN* allegata al Bilancio d'Esercizio.

Inoltre, per le categorie **B.IV) Quote inutilizzate contributi**, se movimentate, l'iscrizione tra i fondi è corredata da tutte le informazioni di dettaglio relative alla Assegnazione indicando la descrizione dell'ente o del soggetto concedente, gli estremi degli atti di assegnazione, la destinazione e la natura dei costi correlati al contributo, gli importi assegnati, utilizzati e accantonati, nonché le quote destinate agli investimenti; le informazioni di dettaglio sono rilevate nelle tabelle apposite dei fogli "*VincNI\_SAN*" e "*UtilizziNI\_SAN*" allegati al Bilancio d'Esercizio.

#### PRINCIPALI INFORMAZIONI delle movimentazioni dell'esercizio

Trattasi di:

#### **I. Fondo per Imposte**

Riga 3.20.10.10.000.000.00.000 per € 1.569.

#### **IV/1. Quote inutilizzate contributi da Regione per quota F.S. indistinto**

Riga 3.20.40.10.010.000.00.000 per € 10.480.

#### **IV/2. Quote inutilizzate contributi vincolati da soggetti pubblici (extra fondo)**

Riga 3.20.40.20.000.000.00.050 per € 9.789.085 il cui dettaglio è riportato nelle relative tabelle-Schema contributi vincolati – Foglio Utilizzi.

#### **V/1. Fondo per rinnovi contrattuali – Comparto**

Riga 3.20.50.20.030.000.00.000 per € 13.335.

#### **V/2. Altri fondi per oneri e spese**

Riga 3.20.50.30.100.000.00.000 per € 220.261.

#### FATTI DI RILIEVO delle movimentazioni dell'esercizio

Relativamente al "Fondo quote inutilizzate contributi vincolati" si precisa che:





– Regione Lombardia ha stabilito la restituzione da parte di ATS Val Padana dei residui accantonati nei precedenti esercizi relativi al contributo Indennizzi agli Enti Erogatori in due tranches:

A) con Decreto Regionale n. 11468 del 26/08/2022 € 163.675

B) con Decreto Regionale n. 15163 del 24/10/2022 € 92.892

fino al completo azzeramento del Fondo stesso; il riversamento è stato imputato direttamente a riduzione del fondo non trattandosi di utilizzi da iscrivere come ricavo;

– con riferimento alla DGR 6387/22 “Determinazione in ordine agli indirizzi di programmazione per l’anno 2022” la DG Famiglia, Solidarietà Sociale, Disabilità e Pari Opportunità con protocolli J2.2022.24540 e J2.2022.41379 ha autorizzato l’utilizzo di risorse derivanti da accantonamenti di esercizi precedenti disponibili sul bilancio sociale anno 2022 di questa Agenzia per l’importo complessivo di € 448.596 per la realizzazione di nuovi progetti, come meglio precisato nella sezione “Utilizzo fondi per quote inutilizzate contributi vincolati di esercizi precedenti”.

Di seguito sono illustrati brevemente i criteri utilizzati per la determinazione dell’entità dei fondi, nonché degli estremi dei verbali del Collegio Sindacale come specificato nella tabella. Nel caso di assenza di un verbale specifico del collegio sindacale, si è indicato il verbale di approvazione del bilancio d’esercizio cui il fondo si riferisce.

#### 3.20.10.00.000.000.00.000 B.I) Fondi per imposte, anche differite

Descrizione	Anno di costituzione	Criteri di determinazione	Importi	Estremi del verbale del Collegio Sindacale
SP di apertura	1/1/2016		1.569	verbale 46 del 30/5/2018

#### 3.20.20.10.000.000.00.000 B.II.1) Fondo rischi per cause civili ed oneri processuali

Descrizione	Anno di costituzione	Criteri di determinazione	Importi	Estremi del verbale del Collegio Sindacale
Non valorizzato				

#### 3.20.20.20.000.000.00.000 B.II.2) Fondo rischi per contenzioso personale dipendente

Descrizione	Anno di costituzione	Criteri di determinazione	Importi	Estremi del verbale del Collegio Sindacale
Non valorizzato				

#### 3.20.20.30.000.000.00.000 B.II.3) Fondo rischi connessi all'acquisto di prestazioni sanitarie da privato

Descrizione	Anno di costituzione	Criteri di determinazione	Importi	Estremi del verbale del Collegio Sindacale
Non valorizzato				

#### 3.20.20.40.000.000.00.000 B.II.4) Fondo rischi per copertura diretta dei rischi (autoassicurazione)

Descrizione	Anno di costituzione	Criteri di determinazione	Importi	Estremi del verbale del Collegio Sindacale
Non valorizzato				

#### 3.20.20.50.000.000.00.000 B.II.5) Altri fondi rischi

Descrizione	Anno di costituzione	Criteri di determinazione	Importi	Estremi del verbale del Collegio Sindacale
Non valorizzato				





3.20.50.30.000.000.00.000 **B.V.3) Altri fondi per oneri e spese**

Descrizione	Anno di costituzione	Criteri di determinazione	Importi	Estremi del verbale del Collegio Sindacale
SP di apertura	1/1/2016		220.261	verbale 46 del 30/5/2018

**ALTRE INFORMAZIONI RELATIVE A FONDI RISCHI E ONERI**

Inserire SI o NO nella cella in giallo denominata <<Caso presente in azienda?>>:

Cod.	Informazione	Caso presente in azienda?	Se Sì, illustrare
FR01	Con riferimento ai rischi per i quali è stato costituito un fondo, esiste la possibilità di subire perdite addizionali rispetto agli ammontari stanziati?	NO	Se Sì, illustrare
FR02	Esistono rischi probabili, a fronte dei quali non è stato costituito un apposito fondo per l'impossibilità di formulare stime attendibili?	NO	Se Sì, indicare le informazioni utili per la comprensione della situazione
FR03	Esistono rischi (né generici, né remoti) a fronte dei quali non è stato costituito un apposito fondo perché solo possibili, anziché probabili? Da tali rischi potrebbero scaturire perdite significative?	NO	Se Sì, indicare le informazioni utili per la comprensione della situazione
FR04	Esistono altre informazioni che si ritiene necessario fornire per soddisfare la regola generale secondo cui "Se le informazioni richieste da specifiche disposizioni di legge non sono sufficienti a dare una rappresentazione veritiera e corretta, si devono fornire le informazioni complementari necessarie allo scopo" (art 2423 cc)?	NO	Se Sì, illustrare



## 13. Trattamento di fine rapporto

### C) TRATTAMENTO DI FINE RAPPORTO

I dati relativi alla consistenza iniziale, all'accantonamento e agli utilizzi dell'esercizio, nonché le riclassificazioni che concorrono alla determinazione del valore finale dell'esercizio, sono riportate nelle tabelle di Nota Integrativa Tabellare e nelle Schede di dettaglio, laddove previste dal D.lgs. 118/2011 e s.m.i.. Le tabelle sono presenti in allegato agli schemi di Stato Patrimoniale e Conto Economico e costituiscono parte integrante del Bilancio d'Esercizio.

Per questa categoria sono previste le seguenti tipologie:

- C.I) Premi operosità
- C.II) TFR personale dipendente

In particolare, per le categorie **C) TRATTAMENTO DI FINE RAPPORTO** se movimentate, l'iscrizione tra i fondi è corredata da tutte le informazioni di dettaglio relative agli eventuali utilizzi dei fondi indicando la natura del costo; le informazioni di dettaglio sono rilevate nella tabella apposita del foglio *Utilizzi\_Fondi\_San* allegata al Bilancio d'Esercizio.

*PRINCIPALI INFORMAZIONI delle movimentazioni dell'esercizio*

Voce non valorizzata

*FATTI DI RILIEVO delle movimentazioni dell'esercizio*

Per la suddetta area di bilancio non si sono verificati fatti di rilievo

Di seguito sono illustrati brevemente i criteri utilizzati per la determinazione dell'entità dei fondi, nonché degli estremi dei verbali del Collegio Sindacale come specificato nella tabella. Nel caso di assenza di un verbale specifico del collegio sindacale, si è indicato il verbale di approvazione del bilancio d'esercizio cui il fondo si riferisce.

#### 3.30.10.00.000.000.00.000 C.I) Premi operosità

Descrizione	Anno di costituzione	Criteri di determinazione	Importi	Estremi del verbale del Collegio Sindacale
Non valorizzato	sino al 1994			
	1995/1997			
	1998			
	1999			
	2000			
	2001			
	2002			
	2003			
	2004			
	2005			
	2006			



	2007			
	2008			
	2009			
	2010			
	2011			
	2012			
	2013			
	2014			
	2015			
	2016			
	2017			
	2018			
	2019			
	2020			

**ALTRE INFORMAZIONI RELATIVE A TRATTAMENTO DI FINE RAPPORTO**

Inserire SI o NO nella cella in giallo denominata <<Caso presente in azienda?>>:

Cod.	Informazione	Caso presente in azienda?	Se Sì, illustrare
TR01	Altro. Esistono altre informazioni che si ritiene necessario fornire per soddisfare la regola generale secondo cui "Se le informazioni richieste da specifiche disposizioni di legge non sono sufficienti a dare una rappresentazione veritiera e corretta, si devono fornire le informazioni complementari necessarie allo scopo" (art 2423 cc)?	NO	Se Sì, illustrare





## 14. Debiti

### D) DEBITI

I dati relativi al valore iniziale, alle movimentazioni dell'esercizio quali incrementi, decrementi per pagamenti e giroconti, che concorrono alla determinazione del valore finale dell'anno, nonché i dettagli dei debiti per acquisto cespiti ed, infine, le fatture da ricevere, l'anzianità e la scadenza dei crediti, sono riportati nelle tabelle di Nota Integrativa Tabellare (vedi allegati del Bilancio d'Esercizio).

Per questa categoria sono previste le seguenti tipologie:

- D.I. Debiti per Mutui passivi
- D.II. Debiti v/Stato
- D.III. Debiti v/Regione
- D.IV. Debiti v/Comuni
- D.V. Debiti v/Aziende sanitarie pubbliche
- D.VI. Debiti V/ Società Partecipate e/o Enti Dipendenti Della Regione
- D.VII. Debiti v/Fornitori
- D.VIII. Debiti v/Istituto tesoriere
- D.IX. Debiti Tributarî
- D.X. Debiti v/Istituti previdenziali, assistenziali e sicurezza sociale
- D.XI. Debiti v/Altri

In particolare, per la categoria **D.I. Debiti per Mutui passivi**, se movimentata, l'iscrizione tra i debiti è corredata da tutte le informazioni di dettaglio relative alla destinazione, al soggetto erogatore, agli estremi della delibera di autorizzazione regionale, alla scadenza, alla garanzia e ai tassi reali, nonché l'importo iniziale e il debito residuo; le informazioni di dettaglio sono rilevate nella tabella apposita del foglio "Dettaglio\_SP\_San" allegata al Bilancio d'Esercizio.

Per la categoria **Debiti v/Aziende sanitarie pubbliche della Regione - per mobilità in compensazione e non se movimentata**, l'iscrizione tra i debiti è corredata da tutte le informazioni di dettaglio relative alla mobilità in compensazione e non in compensazione e alle altre prestazioni; le informazioni di dettaglio sono rilevate nella tabella del foglio "Cons" allegata al Bilancio d'Esercizio.

Per le informazioni di dettaglio relative ai debiti verso la Regione, ai debiti verso Aziende Sanitarie pubbliche e ai debiti verso fornitori si rinvia alle apposite tabelle allegare agli schemi del Bilancio d'Esercizio.

*PRINCIPALI INFORMAZIONI delle movimentazioni dell'esercizio*

Debiti per Mutui passivi

Non sono presenti

Debiti v/Stato

Non sono presenti

Debiti v/Regione

Non sono presenti

Debiti v/Comuni

Riga 3.40.40.00.000.000.000 per € 61.091 interamente chiusi nel 2022 di cui:

- € 5.535 per saldo 2017 contributo Dopo di Noi Comune di Ostiglia
- € 27.880 per saldo 2018 contributo Dopo di Noi Comune di Crema
- € 25.692 per contributo Sperimentazioni per la famiglia Comune di Crema
- € 1.984 per acconto 40% Leva Civica Comune di Cremona.





#### Debiti v/Aziende sanitarie pubbliche

Debiti verso ATS della Regione per quota FSR – Riga 3.40.50.10.010.011.00.000 per € 68.453.

#### Debiti v/Fornitori

Debiti verso fornitori di beni e servizi sanitari e non sanitari - Riga 3.40.70.20.010.000.00.000 per € 733.240 di cui:

-€ 17.414 fatture da ricevere fornitori beni e servizi sanitari, relative al compenso per il mese di dicembre degli interinali operativi sul progetto Vigilanza e agli arretrati contrattuali spettanti agli interinali sul medesimo progetto;

-€ 655 fatture da ricevere professionisti e consulenti, relativa al compenso per prestazioni professionali di un ingegnere sul progetto Vigilanza;

-€ 7.856 fatture da ricevere erogatori privati san, per n. 2 fatture cooperativa Cospes relative al progetto Adolescenti.

#### Debiti v/Istituto tesoriere

Non sono presenti.

#### Debiti Tributari

Non sono presenti.

#### Debiti v/Istituti previdenziali, assistenziali e sicurezza sociale

Non sono presenti.

#### Debiti v/Altri

A -Altri Debiti diversi - Riga 3.40.95.40.020.000.00.000 € 184.369 per debiti verso Associazioni, Cooperative ed Enti.

Trattasi di finanziamenti in conto capitale contabilizzati nelle voci dello stato patrimoniale come stabilito nelle "Indicazioni per la chiusura del bilancio d'esercizio 2015-gestione sociale" erogati come da ex DGR 4531/15 "Determinazioni in merito alla ripartizione delle risorse del Fondo Sociale regionale 2015" e s.m.i. per interventi di adeguamento strutturale di immobili connessi ad azioni progettuali promosse dai territori per il contrasto alla violenza contro le donne e per la realizzazione di soluzioni abitative temporanee per soggetti fragili (ampliamento del numero di sedi di centri antiviolenza e case rifugio o adeguamento dei requisiti strutturali di quelle già esistenti).

#### B- Debiti verso Bilancio Sanitario

Non sono presenti

#### FATTI DI RILIEVO delle movimentazioni dell'esercizio

Per la suddetta area di bilancio non si sono verificati fatti di rilievo

#### ALTRE INFORMAZIONI RELATIVE A DEBITI

Inserire SI o NO nella cella in giallo denominata <<Caso presente in azienda?>>:

Cod.	Informazione	Caso presente in azienda?	Se Sì, illustrare
DB01	Transazioni. I debiti verso fornitori sono sottoposti a procedure di transazione regionali?	NO	Se Sì, specificare importi per fornitori e allegare comunicazioni regionali in merito
DB02	Altro. Esistono altre informazioni che si ritiene necessario fornire per soddisfare la regola generale secondo cui "Se le informazioni richieste da specifiche disposizioni di legge non sono sufficienti a dare una rappresentazione veritiera e corretta, si devono fornire le informazioni complementari necessarie allo scopo" (art 2423 cc)?	NO	Se Sì, illustrare







## 15. Ratei e risconti passivi

### E) RATEI E RISCONTI PASSIVI

I dati relativi al valore iniziale e al valore finale dell'esercizio, sono riportati nelle tabelle di Nota Integrativa Tabellare e nelle Schede di dettaglio, laddove previste dal D.lgs. 118/2011 e s.m.i.. Le tabelle sono presenti in allegato agli schemi di Stato Patrimoniale e Conto Economico e costituiscono parte integrante del Bilancio d'Esercizio.

In particolare, per le categorie *E.I Ratei passivi e E.II Risconti passivi*, se movimentate, l'iscrizione tra i ratei e risconti attivi è corredata da tutte le informazioni di dettaglio relative alla natura, alla tipologia di realizzazione entro e oltre i 12 mesi; le informazioni di dettaglio sono rilevate nella tabella apposita del foglio "Dettaglio\_SP\_San" allegata al Bilancio d'Esercizio.

#### PRINCIPALI INFORMAZIONI delle movimentazioni dell'esercizio

##### *Ratei passivi*

Voce non valorizzata

##### *Risconti attivi*

Voce non valorizzata

#### FATTI DI RILIEVO delle movimentazioni dell'esercizio

Per la suddetta area di bilancio non si sono verificati fatti di rilievo

#### ALTRE INFORMAZIONI RELATIVE A RATEI E RISCONTI PASSIVI.

Inserire SI o NO nella cella in giallo denominata <<Caso presente in azienda?>>:

Cod.	Informazione	Caso presente in azienda?	Se Sì, illustrare
RPO1	Altro. Esistono altre informazioni che si ritiene necessario fornire per soddisfare la regola generale secondo cui "Se le informazioni richieste da specifiche disposizioni di legge non sono sufficienti a dare una rappresentazione veritiera e corretta, si devono fornire le informazioni complementari necessarie allo scopo" (art 2423 cc)?	NO	Se Sì, illustrare



## 16. Conti d'ordine

### F) CONTI D'ORDINE

I dati relativi al valore iniziale e alle movimentazioni, quali incrementi e decrementi dell'esercizio che concorrono alla determinazione del valore finale dell'esercizio, sono riportati nelle tabelle di Nota Integrativa Tabellare e nelle Schede di dettaglio, laddove previste dal D.lgs. 118/2011 e s.m.i.. Le tabelle sono presenti in allegato agli schemi di Stato Patrimoniale e Conto Economico e costituiscono parte integrante del Bilancio d'Esercizio.

**Per le informazioni di dettaglio si rinvia alle apposite tabelle allegate al Bilancio di Esercizio.**

*PRINCIPALI INFORMAZIONI delle movimentazioni dell'esercizio*

Voce non valorizzata

*FATTI DI RILIEVO delle movimentazioni dell'esercizio*

Per la suddetta area di bilancio non si sono verificati fatti di rilievo

### ALTRE INFORMAZIONI RELATIVE A CONTI D'ORDINE

Inserire SI o NO nella cella in giallo denominata <<Caso presente in azienda?>>:

Cod.	Informazione	Caso presente in azienda?	Se Sì, illustrare
CO01	Sono state attivate operazioni di project finance?	NO	Se Sì, illustrare
CO02	Esistono beni dell'Azienda presso terzi (in deposito, in pegno o in comodato)?	NO	Se Sì, illustrare
CO03	<b>Altro.</b> Esistono altre informazioni che si ritiene necessario fornire per soddisfare la regola generale secondo cui "Se le informazioni richieste da specifiche disposizioni di legge non sono sufficienti a dare una rappresentazione veritiera e corretta, si devono fornire le informazioni complementari necessarie allo scopo" (art 2423 cc)?	NO	Se Sì, illustrare





## CONTO ECONOMICO

### 17. Contributi in conto esercizio

#### 17.1 Contributi in conto esercizio

##### A.1) Contributi in conto esercizio

I dati relativi al valore dei contributi dell'esercizio confrontati con quelli dell'anno precedente e la relativa variazione sono riportati nelle tabelle di Nota Integrativa Tabellare e nelle Schede di dettaglio, laddove previste dal D.lgs. 118/2011 e s.m.i.. Le tabelle sono presenti in allegato agli schemi di Stato Patrimoniale e Conto Economico e costituiscono parte integrante del Bilancio d'Esercizio.

Per questa categoria sono previste le seguenti tipologie:

- A.1.a) Contributi in c/esercizio da Regione per quota Fondo Sanitario regionale
- A.1.b) Contributi in c/esercizio (Extra Fondo)
- A.1.c) Contributi in c/esercizio per ricerca
- A.1.d) Contributi in c/esercizio da privati

In particolare, per le categorie dei **Contributi**, se movimentate, l'iscrizione tra i ricavi è corredata da tutte le informazioni di dettaglio relative alla Assegnazione indicando la descrizione dell'ente o del soggetto concedente, gli estremi degli atti di assegnazione, la destinazione e la natura dei costi correlati al contributo, gli importi assegnati, utilizzati e accantonati, nonché le quote destinate agli investimenti; le informazioni di dettaglio sono rilevate nelle tabelle apposite del foglio "VincNI SAN" allegata al Bilancio d'Esercizio.

Infine, per la categoria dei **Contributi c/esercizio da enti pubblici** e in particolare il contributo AREU, se movimentato, l'iscrizione tra i ricavi è corredata anche dal Conto Economico – Emergenza Urgenza 118 rilevato nella tabella apposta del foglio "Ce-118" allegato al Bilancio d'Esercizio.

#### *PRINCIPALI INFORMAZIONI delle movimentazioni dell'esercizio*

##### A.1.b) Contributi in c/esercizio (Extra Fondo)

I ricavi in conto esercizio alla voce Contributi c/es da Enti Pubblici (extra fondo) assommano ad € 19.695.894 e sono appostati come da indicazioni regionali.

Di seguito il dettaglio delle assegnazioni:





CONTRIBUTI IN CONTO ESERCIZIO ANNO 2022 (IMPORTI IN EURO)				
Descrizione assegnazione	Provvedimento Regionale di assegnazione	Dettaglio riga NI	Parziali	Totali come da riga NI_CE
Fondo Sociale Regionale parte corrente-risorse per ambiti distrettuali	DGR 6819/22	4.10.10.20.600.010.00.000		5.267.821
Contributi da Regione per esercizio funzioni di vigilanza	DDG 11066/22	4.10.10.20.600.050.00.000		102.435
Contributi da Regione per funzioni trasferite ai Comuni in materia di autorizzazione al funzionamento e accreditamento	DDG 11066/22	4.10.10.20.600.060.00.000		57.568
Ulteriori assegnazioni FNA B1	DDS 5499/22		546.921	
FNA Progetti di Vita Indipendente	DGR 5791/21		320.000	
L.104/92 Modifica strumenti di guida	DDG 18582/22		12.217	
L. 23/99 Strumenti Tecnicamente Avanzati	DGR 17867/21		152.145	
Dopo di Noi	DGR 5501/22		1.079.964	
Piano Territoriale Conciliazione	DGR 2398/19		76.660	
Contributo terapia oncologica	DDG 7640/21 DDG 17581/22		86.841	
Interventi psico-socio-educativi per famiglie con Adolescenti in difficoltà	DGR 9896/22		100.951	
Norme a tutela genitori separati -persone-	DDG 17763/22		136.747	
Inclusione scolastica studenti con disabilità sensoriale	DDG 9916/21 DDG 1485/22		554.589	
Assistenti Familiari	DDG 17575/22		120.781	
Disagio Minorile	DGR 7499/22		184.570	
Altri contributi da Regione (Bilancio Sociale)		4.10.10.20.600.070.00.000		3.372.386
Servizio Tiflogico Disabilità Sensoriale	DGR 3105/20		2.504	
Disabilità Sensoriale - Percorsi Virtuosi	DDS 13447/21		8.747	
Contributi da ATS/ASST/Fondazioni della Regione (extra fondo) - Vincolati		4.10.10.20.030.010.00.000		11.251



CONTRIBUTI IN CONTO ESERCIZIO ANNO 2022 (IMPORTI IN EURO)				
Descrizione assegnazione	Provvedimento Regionale di assegnazione	Dettaglio riga NI	Parziali	Totali come da riga NI_CE
Fondo Nazionale per le Politiche Sociali	DGR 6573/22	4.10.10.20.600.110.00.000		4.182.406
Fondo per le non autosufficienze - Misura B1	DGR 791/21 DGR 6576/22	4.10.10.20.600.148.00.000		4.116.742
Fondo per le non autosufficienze - Misura B2	DGR 5791/21 DGR 6576/22	4.10.10.20.600.145.00.000		2.585.285
<b>TOTALE CONTRIBUTI REGIONALI</b>				<b>19.695.894</b>

*FATTI DI RILIEVO delle movimentazioni dell'esercizio*

Per la suddetta area di bilancio non si sono verificati fatti di rilievo





## 17.2 Rettifica contributi c/esercizio per destinazione ad investimenti

### A.2) Rettifica contributi c/esercizio per destinazione ad investimenti - Totale

I dati relativi al valore delle rettifiche dei contributi c/esercizio destinate ad investimenti confrontati con quelli dell'anno precedente e la relativa variazione sono riportati nelle tabelle di Nota Integrativa Tabellare e

nelle Schede di dettaglio, laddove previste dal D.lgs. 118/2011 e s.m.i.. Le tabelle sono presenti in allegato agli schemi di Stato Patrimoniale e Conto Economico e costituiscono parte integrante del Bilancio d'Esercizio.

*PRINCIPALI INFORMAZIONI delle movimentazioni dell'esercizio*

Voce non valorizzata

*FATTI DI RILIEVO delle movimentazioni dell'esercizio*

Per la suddetta area di bilancio non si sono verificati fatti di rilievo

## 17.3 Utilizzo fondi per quote inutilizzate contributi vincolati di esercizi precedenti

### A.3) Utilizzo fondi per quote inutilizzate contributi vincolati di esercizi precedenti - Totale

I dati relativi al valore degli utilizzi contributi degli esercizi precedenti confrontati con quelli dell'anno precedente e la relativa variazione sono riportati nelle tabelle di Nota Integrativa Tabellare e nelle Schede di dettaglio, laddove previste dal D.lgs. 118/2011 e s.m.i.. Le tabelle sono presenti in allegato agli schemi di Stato Patrimoniale e Conto Economico e costituiscono parte integrante del Bilancio d'Esercizio.

In particolare, per le categorie degli **Utilizzi Contributi**, se movimentate, l'iscrizione tra i ricavi è corredata da tutte le informazioni di dettaglio relative alla Assegnazione indicando la descrizione dell'ente o del soggetto concedente, gli estremi degli atti di assegnazione, la destinazione e la natura dei costi correlati al contributo, gli importi assegnati, utilizzati e accantonati, nonché le quote destinate agli investimenti; le informazioni di dettaglio sono rilevate nella tabella apposita del foglio "UtilizziNI SAN" allegata al Bilancio d'Esercizio.

*PRINCIPALI INFORMAZIONI delle movimentazioni dell'esercizio*

Nella riga 4.10.12.10.020.000.00.000 "Utilizzo fondi quote inutilizzate contributi vincolati di esercizi precedenti da soggetti pubblici (extra fondo) Vincolati" gli Utilizzi assommano ad € 5.855.115.  
Si rinvia al dettaglio contenuto nello schema riportato nelle relative tabelle-Schema contributi vincolati – Foglio Utilizzi.

*FATTI DI RILIEVO delle movimentazioni dell'esercizio*

Con riferimento alla DGR 6387/22 "Determinazione in ordine agli indirizzi di programmazione per l'anno 2022" la DG Famiglia, Solidarietà Sociale, Disabilità e Pari Opportunità con protocolli J2.2022.24540 e J2.2022.41379 ha autorizzato l'utilizzo di risorse derivanti da accantonamenti di esercizi precedenti disponibili nel bilancio sociale anno 2022 di questa Agenzia per l'importo complessivo di € 448.596 per la realizzazione di nuovi progetti come da tabella sotto indicata. In particolare, allo scopo di rappresentare correttamente sia i costi per le diverse progettualità sia i residui effettivi delle singole annualità di finanziamento, nel modello Utilizzi per ogni riga di contributo sono stati compilati i costi effettivi alla colonna R "Beni e Servizi", mentre i girofondi interni tra progetti diversi sono stati riportati alla colonna V "Altri oneri", compilata con il segno positivo in caso di ridestinazione del fondo residuo ad altri progetti.





Le nuove progettualità, pertanto, hanno un valore iniziale del fondo residuo a zero e sono alimentati dal girofondo iscritto con il segno negativo nella colonna "Altri costi"; i relativi utilizzi, se presenti, sono inseriti nella colonna "Beni e Servizi".

I girofondi effettuati sono stati i seguenti:

VOCE	FONDO AL 31/12/21	RIFI- NALIZZAZIONE	UTILIZZI 2022	FONDO AL 31/12/22
BONUS FAMIGLIA	56.316			
DGR 9151/09 INTESE PER INTERVENTI A FAVORE DELLE FAMIGLIE	61.703			
DGR 8549/08 BANDO AUTISMO	577			
UTILIZZO RIS. ACCANTONATE A FAVORE CENTRI PER LA FAM. (autorizz. prot. J2.2022.24540).		118.596	45.466	73.130
L.388/00 INFORMA FAMIGLIA	29.404			
DGR 8549/08 BANDO AUTISMO	596			
UTILIZZO RIS. ACCANTONATE A FAVORE PROGETTO DAI FLUSSI ALL'OSSERVATORIO (autorizz.prot. J2.2022.41379)		30.000	0	30.000
L.388/00 INFORMA FAMIGLIA	37.547			
FINANZ. SETTORE INFANZIA IMMIGRATA/DIS.INFANTILE/ADOZ.INT.	24.218			
L. 40/98 IMMIGRAZIONE (res.2012)	8.235			
UTILIZZO RIS. ACCANTONATE A FAVORE PROG.RIPROGETTARE LA GESTIONE DELL'EMERGENZA (autorizz.prot. J2.2022.41379)		70.000	0	70.000
L.45/99 FINANZIAMENTI FNLD	200.000			
UTILIZZO RIS. ACCANTONATE A FAVORE PROGETTI PERCORSI PRESA IN CARICO MINORI IN CONDIZ. DI VULNERABILITA' (autorizz.prot. J2.2022.41379)		200.000	0	200.000
L. 40/98 IMMIGRAZIONE (res.2012)	1.860			
L. 40/98 IMMIGRAZIONE (res.2013)	26.182			
L.45/99 FINANZIAMENTI FNLD	1.958			
UTILIZZO RIS. ACCANTONATE A FAVORE PROGETTO NUOVI STRUMENTI A SUPPORTO DELLA DISABILITA'(autorizz.prot. J2.2022.41379)		30.000	0	30.000
<b>TOTALE</b>	<b>448.596</b>	<b>448.596</b>	<b>45.466</b>	<b>403.130</b>





## ALTRE INFORMAZIONI RELATIVE A CONTRIBUTI IN CONTO ESERCIZIO

Inserire SI o NO nella cella in giallo denominata <<Caso presente in azienda?>>:

Cod.	Informazione	Caso presente in azienda?	Se Sì, illustrare
CT01	<b>Contributi in conto esercizio.</b> Sono state rilevate significative variazioni rispetto all'esercizio precedente?	NO	Se Sì, illustrare
	<b>Rettifica contributi in c/esercizio.</b> Sono state rilevate significative variazioni rispetto all'esercizio precedente?	NO	Se Sì, illustrare
	<b>Utilizzi contributi esercizi precedenti.</b> Sono state rilevate significative variazioni rispetto all'esercizio precedente?	NO	Se Sì, illustrare





## 18. Proventi e ricavi diversi

### 18.1 Proventi e ricavi diversi

#### A.4) Ricavi per prestazioni sanitarie e sociosanitarie a rilevanza sanitaria

I dati relativi al valore delle prestazioni e degli altri proventi confrontati con quelli dell'anno precedente e la relativa variazione sono riportati nelle tabelle di Nota Integrativa Tabellare e nelle Schede di dettaglio, laddove previste dal D.lgs. 118/2011 e s.m.i.. Le tabelle sono presenti in allegato agli schemi di Stato Patrimoniale e Conto Economico e costituiscono parte integrante del Bilancio d'Esercizio.

In particolare, per le categorie dei **Ricavi per prestazioni sanitarie**, se movimentate, l'iscrizione tra i ricavi è corredata da tutte le informazioni di dettaglio relative alla validazione delle prestazioni sanitarie (ricoveri, ambulatoriale, neuro-psichiatria, psichiatria, File F, Doppio Canale e Primo Ciclo) dalla ASL territorialmente competente; le informazioni di dettaglio sono rilevate nella tabella apposita del foglio "Prestazioni" allegata al Bilancio d'Esercizio.

Inoltre, per le categorie delle **Altre prestazioni sanitarie**, se movimentate, l'iscrizione tra i ricavi è corredata da tutte le informazioni di dettaglio relative alla natura e alle movimentazioni dell'esercizio confrontate con i valori dell'esercizio precedente; le informazioni di dettaglio sono rilevate nella tabelle apposite dei fogli "NI-SAN Altre Pres San(Ricavi)" allegata al Bilancio d'Esercizio.

Infine, per le categorie dei **Ricavi e costi per prestazioni sanitarie erogate in regime di intramoenia**, se movimentate, l'iscrizione tra i ricavi è corredata da tutte le informazioni di dettaglio relative alla natura e alle movimentazioni dell'esercizio confrontate con i valori dell'esercizio precedente; le informazioni di dettaglio sono rilevate nella tabelle apposite dei fogli "Dettaglio CE San" e "Ce-Lp" (Conto Economico della libera professione) allegati al Bilancio d'Esercizio.

#### *PRINCIPALI INFORMAZIONI delle movimentazioni dell'esercizio*

##### Ricavi attività tipica

Voce non valorizzata

##### Altri proventi

Voce non valorizzata

##### Ricavi libera-professione

Voce non valorizzata

#### *FATTI DI RILIEVO delle movimentazioni dell'esercizio*

Per la suddetta area di bilancio non si sono verificati fatti di rilievo

### 18.2 Concorsi, recuperi, rimborsi per attività tipiche

#### A.5) Concorsi, recuperi, e rimborsi

I dati relativi al valore dei Concorsi, recuperi, rimborsi confrontati con quelli dell'anno precedente e la relativa variazione sono riportati nelle tabelle di Nota Integrativa Tabellare e nelle Schede di dettaglio, laddove previste dal D.lgs. 118/2011 e s.m.i.. Le tabelle sono presenti in allegato agli schemi di Stato Patrimoniale e Conto Economico e costituiscono parte integrante del Bilancio d'Esercizio.





*PRINCIPALI INFORMAZIONI delle movimentazioni dell'esercizio*

Voce non valorizzata

*FATTI DI RILIEVO delle movimentazioni dell'esercizio*

Per la suddetta area di bilancio non si sono verificati fatti di rilievo

### 18.3 Ticket

#### A.6) Compartecipazione alla spesa per prestazioni sanitarie (ticket)

I dati relativi al valore dei Ticket confrontati con quelli dell'anno precedente e la relativa variazione sono riportati nelle tabelle di Nota Integrativa Tabellare e nelle Schede di dettaglio, laddove previste dal D.lgs. 118/2011 e s.m.i.. Le tabelle sono presenti in allegato agli schemi di Stato Patrimoniale e Conto Economico e costituiscono parte integrante del Bilancio d'Esercizio.

*PRINCIPALI INFORMAZIONI delle movimentazioni dell'esercizio*

Voce non valorizzata

*FATTI DI RILIEVO delle movimentazioni dell'esercizio*

Per la suddetta area di bilancio non si sono verificati fatti di rilievo

### 18.4 Costi capitalizzati

#### A.7) Quota contributi in conto capitale imputata nell'esercizio

I dati relativi al valore delle sterilizzazioni e degli altri costi capitalizzati confrontati con quelli dell'anno precedente e la relativa variazione sono riportati nelle tabelle di Nota Integrativa Tabellare e nelle Schede di dettaglio, laddove previste dal D.lgs. 118/2011 e s.m.i.. Le tabelle sono presenti in allegato agli schemi di Stato Patrimoniale e Conto Economico e costituiscono parte integrante del Bilancio d'Esercizio.

*PRINCIPALI INFORMAZIONI delle movimentazioni dell'esercizio*

Sterilizzazione degli ammortamenti per investimenti finanziati in anni precedenti.

*FATTI DI RILIEVO delle movimentazioni dell'esercizio*

Per la suddetta area di bilancio non si sono verificati fatti di rilievo

#### A.8) Incrementi delle immobilizzazioni per lavori interni

*PRINCIPALI INFORMAZIONI delle movimentazioni dell'esercizio*

Voce non valorizzata

*FATTI DI RILIEVO delle movimentazioni dell'esercizio*

Per la suddetta area di bilancio non si sono verificati fatti di rilievo





## 18.5 Altri ricavi e proventi

### A.9) Altri ricavi e proventi

I dati relativi al valore degli altri ricavi e proventi confrontati con quelli dell'anno precedente e la relativa variazione sono riportati nelle tabelle di Nota Integrativa Tabellare e nelle Schede di dettaglio, laddove previste dal D.lgs. 118/2011 e s.m.i.. Le tabelle sono presenti in allegato agli schemi di Stato Patrimoniale e Conto Economico e costituiscono parte integrante del Bilancio d'Esercizio.

*PRINCIPALI INFORMAZIONI delle movimentazioni dell'esercizio*

Voce non valorizzata

*FATTI DI RILIEVO delle movimentazioni dell'esercizio*

Per la suddetta area di bilancio non si sono verificati fatti di rilievo

### ALTRE INFORMAZIONI RELATIVE A PROVENTI E RICAVI DIVERSI

Inserire SI o NO nella cella in giallo denominata <<Caso presente in azienda?>>:

Cod.	Informazione	Caso presente in azienda?	Se Sì, illustrare
PRO1	<b>Proventi e ricavi diversi.</b> Sono state rilevate significative variazioni rispetto all'esercizio precedente?	NO	Se Sì, illustrare
	<b>Concorsi, recuperi, rimborsi per attività tipiche.</b> Sono state rilevate significative variazioni rispetto all'esercizio precedente?	NO	Se Sì, illustrare
	<b>Compartecipazione alla spesa per prestazioni sanitarie.</b> Sono state rilevate significative variazioni rispetto all'esercizio precedente?	NO	Se Sì, illustrare
	<b>Costi capitalizzati.</b> Sono state rilevate significative variazioni rispetto all'esercizio precedente?	NO	Se Sì, illustrare



## 19. Acquisti di beni

### B.1) Acquisti di beni

I dati relativi al valore degli acquisti di beni confrontati con quelli dell'anno precedente e la relativa variazione sono riportati nelle tabelle di Nota Integrativa Tabellare e nelle Schede di dettaglio, laddove previste dal D.lgs. 118/2011 e s.m.i.. Le tabelle sono presenti in allegato agli schemi di Stato Patrimoniale e Conto Economico e costituiscono parte integrante del Bilancio d'Esercizio.

Per questa categoria sono previste le seguenti tipologie:

- B.1.A) Acquisti di beni sanitari - Totale
- B.1.B) Acquisti di beni non sanitari - Totale

In particolare per le categorie degli **B.1.A) Acquisti di beni sanitari**, se movimentate, l'iscrizione tra i costi è corredata da tutte le informazioni di dettaglio relative alla tipologia di distribuzione totale, diretta e per conto; le informazioni di dettaglio sono rilevate nella tabella apposita del foglio "Dettaglio CE San" allegata al Bilancio d'Esercizio.

Infine, per le categorie degli **B.1.A) Acquisti di beni sanitari e .1.B) Acquisti di beni non sanitari** da parte di Asl/Ao/Fondazioni della Regione, se movimentate, l'iscrizione tra i costi è corredata da tutte le informazioni di dettaglio relative agli acquisti per ogni singola azienda pubblica; le informazioni di dettaglio sono rilevate nella tabella apposita del foglio "Cons" allegata al Bilancio d'Esercizio.

*PRINCIPALI INFORMAZIONI delle movimentazioni dell'esercizio*

Voce non valorizzata

*FATTI DI RILIEVO delle movimentazioni dell'esercizio*

Per la suddetta area di bilancio non si sono verificati fatti di rilievo

### ALTRE INFORMAZIONI RELATIVE AGLI ACQUISTI DI BENI

Inserire SI o NO nella cella in giallo denominata <<Caso presente in azienda?>>:

Cod.	Informazione	Caso presente in azienda?	Se Sì, illustrare
AB01	Acquisti di beni . Ciascuna tipologia di bene, compreso nelle voci relative agli acquisti di beni sanitari e non sanitari, <u>non</u> è monitorata attraverso il sistema gestionale del magazzino, che rileva ogni tipologia di movimento, in entrata e in uscita?	NO	Se Sì, specificare tipologia beni, modalità di rilevazione e importo
AB02	Sono stati rilevati costi per acquisto di beni da altre Aziende Sanitarie della Regione? Se sì, di quali tipologie di beni si tratta?	NO	Se Sì, illustrare
AB03	Sono state rilevate significative variazioni rispetto all'esercizio precedente?	NO	Se Sì, illustrare





## 20. Acquisti di servizi

### 20.1 Acquisti di servizi sanitari e non sanitari

#### B.2.A) Acquisti di servizi sanitari

I dati relativi al valore degli acquisti di servizi confrontati con quelli dell'anno precedente e la relativa variazione sono riportati nelle tabelle di Nota Integrativa Tabellare e nelle Schede di dettaglio, laddove previste dal D.lgs. 118/2011 e s.m.i.. Le tabelle sono presenti in allegato agli schemi di Stato Patrimoniale e Conto Economico e costituiscono parte integrante del Bilancio d'Esercizio.

Per le categorie degli **Acquisti di servizi sanitari in mobilità**, l'iscrizione tra i costi è corredata da tutte le informazioni di dettaglio relative agli acquisti per ogni singola azienda pubblica; le informazioni di dettaglio sono rilevate nella tabella apposita del foglio "Cons" allegata al Bilancio d'Esercizio.

Inoltre, per le categorie delle **Altre prestazioni sanitarie**, se movimentate, l'iscrizione tra i costi è corredata da tutte le informazioni di dettaglio relative alla natura e alle movimentazioni dell'esercizio confrontate con i valori dell'esercizio precedente; le informazioni di dettaglio sono rilevate nella tabella apposite dei fogli "NI-SAN Altre Pres San(Costi)" allegata al Bilancio d'Esercizio.

Infine, per le categorie degli **Acquisti di servizi sanitari da privato**, l'iscrizione tra i costi è corredata da tutte le informazioni di dettaglio relative alle singole strutture private, alla tipologia di prestazione, all'anno di competenza, agli importi e altre informazioni; le informazioni di dettaglio sono rilevate nella tabella apposita del foglio "Dettaglio CE San" allegata al Bilancio d'Esercizio.

#### PRINCIPALI INFORMAZIONI delle movimentazioni dell'esercizio

**Si precisa** per quanto attiene i trasferimenti di finanziamenti da ATS-sezione sociale alle ASST che i conti di costo non sono stati rilevati nelle voci intercompany poiché la gestione sociale non rientra nel consolidato SSR.

Nella riga 4.20.10.10.130.010.30.000 "Altre Contribuzioni Passive e sussidi" sono appostati per un totale di € 8.459.416 tutti gli oneri relativi all'erogazione, in attuazione delle disposizioni regionali, di contributi a privati (enti e singoli) e al trasferimento di risorse di finanziamenti vincolati extra FSR ad enti pubblici (come dettagliati nella tabella sotto riportata):

COSTI ANNO 2022 (importi in euro)	
Descrizione contributi	Importo
DDG 10627/21 FUNZIONI VIGILANZA ATS	80,00
DDG 10627/21 FUNZIONI VIGILANZA TRASFERITE AI COMUNI	57.631,00
DGR 5791/21 FONDO PER LE NON AUTOSUFF.- MISURA B1	4.003.599,00
DGR 6576/22+DGR 4562/21 FONDO CAREGIVER+ULTERIORI RIS.STRAORDINARIE	213.756,00
DDS 5499/22 ULTERIORI ASSEGNAZIONI FNA B1	720.583,00
DGR 4408/21 FNA PROGETTI DI VITA INDIPENDENTE	294.040,00
DDG 17811/21 L. 104/92 MODIFICA STRUMENTI DI GUIDA	8.268,00





COSTI ANNO 2022 (importi in euro)	
Descrizione contributi	Importo
DDS 17867/21 L. 23/99 STRUMENTI TECNOLOGICAMENTE AVANZATI	76.795,00
DGR 4749/21+DGR 5501/22 INT.A FAVORE PERS.CON DISAB.GRAVE - DOPO DI NOI	2.070.618,00
DGR 2398/19 PIANO TERRITORIALE CONCILIAZIONE	20.880,00
DGR 5684/21 CONTRIBUTO PARRUCCHE	35.278,00
DGR 8061/19 INTERVENTI PSICO-SOCIO-EDUCATIVI PER FAM.CON ADOLESCENTI IN DIFF.	12.708,00
DGR 4079/20 NORME A TUTELA GENIT.SEPARATI -PERSONE	54.198,00
DGR 3105/20+DGR 4392/21 INCLUSIONE SCOLASTICA STUD.CON DISABILITA' SENSORIALE	562.375,00
EX DGR 914/18 ASSISTENTI FAMILIARI	60.391,00
DGR 3841/20 LEVA CIVICA VOLONTARIA	22.407,00
DGR 5511/21 NIDI E MICRONIDI ART.2	11.363,00
DGR 8788/19 NIDI E MICRONIDI VIDEOSORVEGLIANZA ART.3	9.000,00
DGR 5091/19 POLITICHE PER LA FAMIGLIA 2018 - FORMAZIONE	675,00
DGR 5392/21 BANDO PROTEZIONE FAMIGLIA	171.473,00
DGR 5955/21 Prot.RL J2.2022.24540 Utilizzo residui accant.ti a favore Centri per la famiglia	45.466,00
DGR 3105/20 SERVIZIO TIFLOGICO-DIS.TA' SENS. - CONTR. LIQ. DA ATS BRIANZA	2.504,00
DDS 13447/21 ULTERIORI RISORSE FNA B2 - CONTR.LIQ. DA ATS BERGAMO	5.328,00
	<b>8.459.416,00</b>

Nella riga 4.20.10.10.130.010.45.000 "Fondo nazionale per le politiche sociali-risorse per ambiti distrettuali" sono appostati i costi FNPS DGR 6573/22 pari a € 4.182.406;

Nella riga 4.20.10.10.130.010.50.000 "Fondo sociale regionale parte corrente-risorse per ambiti distrettuali" sono appostati l'acconto del 70% FSR DGR 6819/22 pari a € 3.687.475 ed il saldo del 30% FSR DGR 5124/21 pari ad € 1.565.605 per un totale di € 5.253.080;

Nella riga 4.20.10.10.130.010.55.000 "Fondo nazionale per le non autosufficienze-risorse per ambiti distrettuali" è appostato un costo pari ad € 3.172.872 costituito:

- per € 1.029.523 dall'acconto del 50% dell'FNA B2 DGR 5791/21 a tutti gli Ambiti;
- per € 384.512 dal saldo dell'FNA B2 DGR 5791/21 agli Ambiti aventi diritto;
- per € 314.796 dal saldo dell'FNA B2 DGR 4138/20 agli Ambiti aventi diritto;
- per € 808.650 dal saldo dell'FNA B2 DGR 2862/20 agli Ambiti aventi diritto;
- per € 109.153 dal saldo dell'FNA B2 DGR 1253/19 agli Ambiti aventi diritto;
- per € 370.114 dai costi delle risorse integrative dell'FNA B2 DGR 2615/22 a tutti gli Ambiti;
- per € 156.124 dai costi del Fondo Caregiver dell'FNA B2 DGR 6576/22 a tutti gli Ambiti;







Nella riga 4.20.10.10.150.020.25.000 "Altre prestazioni per servizi socio assistenziali da terzi" sono appostati costi per € 2.647 (costo al 28 febbraio 2022 di un educatore operativo sul progetto Vigilanza).

*FATTI DI RILIEVO delle movimentazioni dell'esercizio*

Per la suddetta area di bilancio non si sono verificati fatti di rilievo

### B.2.B) Acquisti di servizi non sanitari

In particolare per le categorie degli **B.2.B.1) Servizi non sanitari -Totale**, se movimentate, l'iscrizione tra i costi è corredata da tutte le informazioni di dettaglio relative al dettaglio costi per contratti multiservizio (global service); le informazioni di dettaglio sono rilevate nella tabella apposita del foglio "Dettaglio CE San" allegata al Bilancio d'Esercizio.

Per le categorie dei **Canoni di leasing**, se movimentate, l'iscrizione tra i costi è corredata da tutte le informazioni di dettaglio relative agli estremi di delibera, alla decorrenza del contratto e alla sua scadenza, al valore del contratto comprensivo di IVA, al costo imputato all'esercizio e ai canoni a scadere; le informazioni di dettaglio sono rilevate nella tabella apposita del foglio "Dettaglio CE San" allegata al Bilancio d'Esercizio.

Per le categorie degli **Acquisti di servizi sanitari in mobilità**, l'iscrizione tra i costi è corredata da tutte le informazioni di dettaglio relative agli acquisti per ogni singola azienda pubblica; le informazioni di dettaglio sono rilevate nella tabella apposita del foglio "Cons" allegata al Bilancio d'Esercizio.

*PRINCIPALI INFORMAZIONI delle movimentazioni dell'esercizio*

- Nella riga 4.20.10.20.010.010.30.000 "Servizio elaborazione dati" sono appostati costi per € 33.138 (costo Servizio EDP giornate assistenza e adeguamento ed implementazione applicativo sul progetto Vigilanza);
- Nella riga 4.20.10.20.020.010.20.020 "Servizi per consulenze Tecniche - da privato" sono appostati costi per € 1.530 (costo attività libero professionale di un ingegnere sul progetto Vigilanza);
- Nella riga 4.20.10.20.020.020.30.000 "Prestazioni lavoro interinale Amministrativo (non sanitario) – da privato" sono appostati costi per € 153.149 (costo di n. 4 interinali amministrativi operativi sul progetto Vigilanza).
- Nella riga 4.20.10.20.020.020.40.000 "Prestazioni lavoro interinale Tecnico (non sanitario) – da privato" sono appostati costi per € 4.425 (costo al 28 febbraio 2022 di n. 1 interinale tecnico della prevenzione operativo sul progetto Vigilanza).
- Nella riga 4.20.10.20.030.110.00.000 "Formalizzazione esternalizzata da privato" sono appostati costi per € 40.000 (costo per la realizzazione di un percorso formativo dei progetti di vita legati al Dopo di Noi ai sensi della DGR 3972/2020 affidato all'Istituto per la Ricerca Sociale di Milano).

*FATTI DI RILIEVO delle movimentazioni dell'esercizio*

Per la suddetta area di bilancio non si sono verificati fatti di rilievo





## 20.2 Acquisti di manutenzione ordinaria

### **B.3) Manutenzione e riparazione**

I dati relativi al valore degli acquisti di manutenzione confrontati con quelli dell'anno precedente e la relativa variazione sono riportati nelle tabelle di Nota Integrativa Tabellare e nelle Schede di dettaglio, laddove previste dal D.lgs. 118/2011 e s.m.i.. Le tabelle sono presenti in allegato agli schemi di Stato Patrimoniale e Conto Economico e costituiscono parte integrante del Bilancio d'Esercizio.

#### *PRINCIPALI INFORMAZIONI delle movimentazioni dell'esercizio*

Voce non valorizzata

#### *FATTI DI RILIEVO delle movimentazioni dell'esercizio*

Per la suddetta area di bilancio non si sono verificati fatti di rilievo

## 20.3 Godimento di beni di terzi

### **B.4) Godimento di beni di terzi**

I dati relativi al valore degli acquisti di manutenzione confrontati con quelli dell'anno precedente e la relativa variazione sono riportati nelle tabelle di Nota Integrativa Tabellare e nelle Schede di dettaglio, laddove previste dal D.lgs. 118/2011 e s.m.i.. Le tabelle sono presenti in allegato agli schemi di Stato Patrimoniale e Conto Economico e costituiscono parte integrante del Bilancio d'Esercizio.

#### *PRINCIPALI INFORMAZIONI delle movimentazioni dell'esercizio*

##### Noleggi

Voce non valorizzata

##### Leasing

Voce non valorizzata

##### Altri costi per godimento beni di terzi

Voce non valorizzata

#### *FATTI DI RILIEVO delle movimentazioni dell'esercizio*

Per la suddetta area di bilancio non si sono verificati fatti di rilievo





## ALTRE INFORMAZIONI RELATIVE AGLI ACQUISTI DI SERVIZI

Inserire SI o NO nella cella in giallo denominata <<Caso presente in azienda?>>:

Cod.	Informazione	Caso presente in azienda?	Se Sì, illustrare
AS01	Sono state rilevate significative variazioni rispetto all'esercizio precedente?	NO	Se Sì, illustrare
AS02	<b>Costi per prestazioni sanitarie da privato.</b> Nell'esercizio sono stati rilevati disallineamenti tra valore fatturato dalla struttura privata e valore di budget autorizzato dalla Regione?	NO	Se Sì, specificare motivazioni, scostamento e azioni intraprese dall'azienda
AS03	<b>Consulenze, Collaborazioni, Interinale e altre prestazioni di lavoro sanitarie e sociosanitarie.</b> Nell'esercizio sono stati rilevati costi per consulenze, collaborazioni, interinale e altre prestazioni di lavoro sanitarie e sociosanitarie relativamente a ...	SI	Se Sì, specificare tipologia prestazione, soggetto fornitore e importo ATTIVITA' LIBERO PROFESSIONALE: - € 2.647 per attività mesi gennaio-febbraio di un educatore operativo sul progetto Vigilanza;
AS04	<b>Consulenze, Collaborazioni, Interinale e altre prestazioni di lavoro NON sanitarie.</b> Nell'esercizio sono stati rilevati costi per consulenze, collaborazioni, interinale e altre prestazioni di lavoro sanitarie e sociosanitarie relativamente a ...	SI	Se Sì, specificare tipologia prestazione, soggetto fornitore e import ATTIVITA' LIBERO PROFESSIONALE: - € 1.530 per consulenze di un ingegnere sul progetto Vigilanza; LAVORO INTERINALE TECNICO: Fornitori: - E-WORK € 4.425 per attività mesi gennaio-febbraio di un tecnico della Prevenzione operativo sul progetto Vigilanza. LAVORO INTERINALE AMMINISTRATIVO: Fornitori: - E-WORK € 30.462 per attività gennaio-febbraio di sei amministrativi operativi sul progetto Vigilanza; - MAN POWER € 103.828 per attività marzo-ottobre di cinque amministrativi operativi sul progetto Vigilanza; - RANDSTAD ITALIA € 18.859 per attività mesi novembre-dicembre di tre amministrativi operativi sul progetto Vigilanza;
AS05	<b>Manutenzioni e riparazioni.</b> Illustrare i criteri adottati per distinguere tra manutenzioni ordinarie e incrementative.	NO	Voce non valorizzata



## 21. Costi del personale

### B.5) Costo del Personale (Totale)

I dati relativi al valore del costo del personale confrontati con quelli dell'anno precedente e la relativa variazione sono riportati nelle tabelle di Nota Integrativa Tabellare e nelle Schede di dettaglio, laddove previste dal D.lgs. 118/2011 e s.m.i.. Le tabelle sono presenti in allegato agli schemi di Stato Patrimoniale e Conto Economico e costituiscono parte integrante del Bilancio d'Esercizio.

Per questa categoria sono previste le seguenti tipologie:

- B.5 Personale del ruolo sanitario - Totale
- B.6 Personale del ruolo professionale – Totale
- B.7 Personale del ruolo tecnico – Totale
- B.8 Personale del ruolo amministrativo – Totale

In particolare, per le categorie dei **Fondi del personale**, se movimentate, l'iscrizione tra i costi è corredata da tutte le informazioni di dettaglio relative agli importi e alla variazioni dei fondi; si rinvia alle apposite tabelle relative al Conto Annuale allegato al Bilancio d'Esercizio.

#### PRINCIPALI INFORMAZIONI delle movimentazioni dell'esercizio

Voce non valorizzata.

Sul bilancio socio assistenziale di questa ATS non è imputata alcuna risorsa di personale.

#### FATTI DI RILIEVO delle movimentazioni dell'esercizio

Per la suddetta area di bilancio non si sono verificati fatti di rilievo

### ALTRE INFORMAZIONI RELATIVE AL COSTO DEL PERSONALE

Inserire SI o NO nella cella in giallo denominata <<Caso presente in azienda?>>:

Cod.	Informazione	Caso presente in azienda?	Se SI, illustrare





## 22. Oneri diversi di gestione

### B.7) Oneri diversi di gestione

I dati relativi al valore degli oneri diversi di gestione confrontati con quelli dell'anno precedente e la relativa variazione sono riportati nelle tabelle di Nota Integrativa Tabellare e nelle Schede di dettaglio, laddove previste dal D.lgs. 118/2011 e s.m.i.. Le tabelle sono presenti in allegato agli schemi di Stato Patrimoniale e Conto Economico e costituiscono parte integrante del Bilancio d'Esercizio.

*PRINCIPALI INFORMAZIONI delle movimentazioni dell'esercizio*

Voce non valorizzata

*FATTI DI RILIEVO delle movimentazioni dell'esercizio*

Per la suddetta area di bilancio non si sono verificati fatti di rilievo

### ALTRE INFORMAZIONI RELATIVE AGLI ONERI DIVERSI DI GESTIONE

Inserire SI o NO nella cella in giallo denominata <<Caso presente in azienda?>>:

Cod.	Informazione	Caso presente in azienda?	Se Sì, illustrare
OG01	Sono state rilevate significative variazioni rispetto all'esercizio precedente?	NO	Se Sì, specificare importo e motivazioni





## 23. Ammortamenti e svalutazioni

### B.8) Ammortamenti

I dati relativi al valore degli ammortamenti confrontati con quelli dell'anno precedente e la relativa variazione sono riportati nelle tabelle di Nota Integrativa Tabellare e nelle Schede di dettaglio, laddove previste dal D.lgs. 118/2011 e s.m.i.. Le tabelle sono presenti in allegato agli schemi di Stato Patrimoniale e Conto Economico e costituiscono parte integrante del Bilancio d'Esercizio.

Per questa categoria sono previste le seguenti tipologie:

- B.8.a) Ammortamenti delle immobilizzazioni immateriali
- B.8.b) Ammortamento dei fabbricati
- B.8.c) Ammortamenti delle altre immobilizzazioni materiali

*PRINCIPALI INFORMAZIONI delle movimentazioni dell'esercizio*

Sono rilevati gli ammortamenti interamente coperti da sterilizzazioni.

*FATTI DI RILIEVO delle movimentazioni dell'esercizio*

Per la suddetta area di bilancio non si sono verificati fatti di rilievo

### ALTRE INFORMAZIONI RELATIVE AGLI AMMORTAMENTI

Inserire SI o NO nella cella in giallo denominata <<Caso presente in azienda?>>:

Cod.	Informazione	Caso presente in azienda?	Se Sì, illustrare
AMM01	Sono state rilevate significative variazioni rispetto all'esercizio precedente?	NO	Se Sì, illustrare

### B.9) Svalutazione delle immobilizzazioni e dei crediti

I dati relativi al valore delle svalutazioni confrontati con quelli dell'anno precedente e la relativa variazione sono riportati nelle tabelle di Nota Integrativa Tabellare e nelle Schede di dettaglio, laddove previste dal D.lgs. 118/2011 e s.m.i.. Le tabelle sono presenti in allegato agli schemi di Stato Patrimoniale e Conto Economico e costituiscono parte integrante del Bilancio d'Esercizio.

*PRINCIPALI INFORMAZIONI delle movimentazioni dell'esercizio*

Svalutazione delle immobilizzazioni

Voce non valorizzata

Svalutazione dei crediti: precisare importo e copertura

Voce non valorizzata

*FATTI DI RILIEVO delle movimentazioni dell'esercizio*

Per la suddetta area di bilancio non si sono verificati fatti di rilievo



## 24. Variazione delle rimanenze

### B. 10) Variazione delle rimanenze - Totale

I dati relativi al valore della variazione delle rimanenze confrontati con quelli dell'anno precedente e la relativa variazione sono riportati nelle tabelle di Nota Integrativa Tabellare e nelle Schede di dettaglio, laddove previste dal D.lgs. 118/2011 e s.m.i.. Le tabelle sono presenti in allegato agli schemi di Stato Patrimoniale e Conto Economico e costituiscono parte integrante del Bilancio d'Esercizio.

*PRINCIPALI INFORMAZIONI delle movimentazioni dell'esercizio*

Voce non valorizzata

*FATTI DI RILIEVO delle movimentazioni dell'esercizio*

Per la suddetta area di bilancio non si sono verificati fatti di rilievo

### ALTRE INFORMAZIONI RELATIVE ALLE VARIAZIONI DELLE RIMANENZE

*Inserire SI o NO nella cella in giallo denominata <<Caso presente in azienda?>>:*

Cod.	Informazione	Caso presente in azienda?	Se Sì, illustrare
VRIM01	Sono state rilevate significative variazioni rispetto all'esercizio precedente?	NO	Se Sì, illustrare







## 25. Accantonamenti

### B.11 Accantonamenti tipici dell'esercizio - Totale

I dati relativi al valore degli accantonamenti confrontati con quelli dell'anno precedente e la relativa variazione sono riportati nelle tabelle di Nota Integrativa Tabellare e nelle Schede di dettaglio, laddove previste dal D.lgs. 118/2011 e s.m.i.. Le tabelle sono presenti in allegato agli schemi di Stato Patrimoniale e Conto Economico e costituiscono parte integrante del Bilancio d'Esercizio.

*PRINCIPALI INFORMAZIONI delle movimentazioni dell'esercizio*

Nella riga 4.20.60.50.030.000.00.000 "Accantonamenti per quote inutilizzate contributi vincolati dell'esercizio da soggetti pubblici (extra fondo) Vincolati" sono stati appostati costi per € 4.233.339 (come dettagliati nella tabella sotto riportata) relativi alle quote di assegnazione 2022 non utilizzate;

ACCANTONAMENTI ANNO 2022 (importi in euro)				
Descrizione assegnazione	Provvedimento Regionale di Assegnazione	Importo assegnazione da Regione anno 2022	Importo utilizzato al 31/12/22 (Costi su Assegnazioni)	Importo non utilizzato (da accantonare)
Fondo Sociale Regionale parte corrente-Ambiti	DGR 6819/22	5.267.821	3.687.475	1.580.346
Contributi per funzioni di Vigilanza ATS	DDG 11066/22	102.435	0	102.435
Contributi per funzioni trasferite ai Comuni ATS	DDG 11066/22	57.568	0	57.568
FNA - Misura B1	DGR 5791/21 DGR 6576/22	4.116.742	4.109.720	7.022
FNA - Misura B2	DGR 5791/21 DGR 6576/22	2.585.285	1.940.273	645.012
Ulteriore assegnazione regionale FNA B1	DDG 5499/22	546.921	289.276	257.645
FNA PRO.VI	DDG 5791/21	320.000	0	320.000
L.104/92 Modifica strumenti di guida	DDG 18582/22	12.217	0	12.217
L.23/99 Strumenti tecnologicamente avanzati	DDG 17867/21	152.145	0	152.145
Dopo di Noi	DGR 5501/22	1.079.964	1.079.964	0
Piano Territoriale Conciliazione	DGR 2398/19	76.660	0	76.660
Contributo terapia oncologica	DDG 17640/21 DDG 17581/22	86.841	2.678	84.163
Adolescenti in difficoltà	DGR 9896/22	100.951	0	100.951
Norme a tutela genitori separati-persone-	DDG 17763/22	136.747	0	136.747
Servizio Inclusione scolastica studenti con Disabilità sensoriale	DDG 9916/21 DDG 11485/22	554.589	168.259	386.330
Assistenti Familiari	DDG 17575/22	120.781	0	120.781





ACCANTONAMENTI ANNO 2022 (importi in euro)				
Descrizione assegnazione	Provvedimento Regionale di Assegnazione	Importo assegnazione da Regione anno 2022	Importo utilizzato al 31/12/22 (Costi su Assegnazioni)	Importo non utilizzato (da accantonare)
Bullismo e Cyberbullismo	DGR 7499/22	184.570	0	184.570
Servizio Tiflogico Disabilità Sensoriale –(Contributo incassato da ATS Brianza)	DGR 2577/19	2.504	2.504	0
Disabilità Sensoriale- Percorsi Virtuosi (Contributo incassato da ATS Brianza)	DDS 42/22 di ATS Brianza	8.747	0	8.747
Fondo Nazionale Politiche Sociali-Ambiti	DGR 6573/22	4.182.406	4.182.406	0
<b>TOTALE</b>		<b>19.695.894</b>	<b>15.462.555</b>	<b>4.233.339</b>

FATTI DI RILIEVO delle movimentazioni dell'esercizio

Per la suddetta area di bilancio non si sono verificati fatti di rilievo

#### ALTRE INFORMAZIONI RELATIVE AGLI ACCANTONAMENTI

Inserire SI o NO nella cella in giallo denominata <<Caso presente in azienda?>>:

Cod.	Informazione	Caso presente in azienda?	Se Sì, illustrare
AC01	La voce "Altri accantonamenti" è stata movimentata? Se sì, a fronte di quali rischi?	NO	Se Sì, illustrare





## 26. Proventi e oneri finanziari

### 26.1 Proventi finanziari

#### C) PROVENTI FINANZIARI

I dati relativi al valore dei proventi finanziari confrontati con quelli dell'anno precedente e la relativa variazione sono riportati nelle tabelle di Nota Integrativa Tabellare e nelle Schede di dettaglio, laddove previste dal D.lgs. 118/2011 e s.m.i.. Le tabelle sono presenti in allegato agli schemi di Stato Patrimoniale e Conto Economico e costituiscono parte integrante del Bilancio d'Esercizio.

*PRINCIPALI INFORMAZIONI delle movimentazioni dell'esercizio*

Voce non valorizzata

*FATTI DI RILIEVO delle movimentazioni dell'esercizio*

Per la suddetta area di bilancio non si sono verificati fatti di rilievo

### 26.2 Oneri finanziari

#### C) ONERI FINANZIARI

I dati relativi al valore degli oneri finanziari confrontati con quelli dell'anno precedente e la relativa variazione sono riportati nelle tabelle di Nota Integrativa Tabellare e nelle Schede di dettaglio, laddove previste dal D.lgs. 118/2011 e s.m.i.. Le tabelle sono presenti in allegato agli schemi di Stato Patrimoniale e Conto Economico e costituiscono parte integrante del Bilancio d'Esercizio.

*PRINCIPALI INFORMAZIONI delle movimentazioni dell'esercizio*

Voce non valorizzata

*FATTI DI RILIEVO delle movimentazioni dell'esercizio*

Per la suddetta area di bilancio non si sono verificati fatti di rilievo

#### ALTRE INFORMAZIONI RELATIVE AI PROVENTI E ONERI FINANZIARI

Inserire SÌ o NO nella cella in giallo denominata <<Caso presente in azienda?>>:

Cod.	Informazione	Caso presente in azienda?	Se Sì, illustrare
OF01	Sono state rilevate significative variazioni rispetto all'esercizio precedente?	NO	Se Sì, illustrare
OF02	Nell'esercizio sono stati sostenuti oneri finanziari? Se sì, da quale operazione derivano?	NO	Se Sì, illustrare





## 27. Rettifiche di valore di attività finanziarie

I dati relativi al valore delle rettifiche di valore di attività finanziarie confrontati con quelli dell'anno precedente e la relativa variazione sono riportati nelle tabelle di Nota Integrativa Tabellare e nelle Schede di dettaglio, laddove previste dal D.lgs. 118/2011 e s.m.i.. Le tabelle sono presenti in allegato agli schemi di Stato Patrimoniale e Conto Economico e costituiscono parte integrante del Bilancio d'Esercizio.

*PRINCIPALI INFORMAZIONI delle movimentazioni dell'esercizio*

Voce non valorizzata

*FATTI DI RILIEVO delle movimentazioni dell'esercizio*

Per la suddetta area di bilancio non si sono verificati fatti di rilievo

### ALTRE INFORMAZIONI RELATIVE ALLE RETTIFICHE DI VALORE DI ATTIVITÀ FINANZIARIE

Inserire SI o NO nella cella in giallo denominata <<Caso presente in azienda?>>:

Cod.	Informazione	Caso presente in azienda?	Se Sì, illustrare
RF01	Nell'esercizio sono state rilevate rettifiche di valore di attività finanziarie?	NO	Se Sì, illustrare





## 28. Proventi e oneri straordinari

### 28.1 Proventi straordinari

#### E.1) Proventi straordinari

I dati relativi al valore dei proventi straordinari confrontati con quelli dell'anno precedente e la relativa variazione sono riportati nelle tabelle di Nota Integrativa Tabellare e nelle Schede di dettaglio, laddove previste dal D.lgs. 118/2011 e s.m.i.. Le tabelle sono presenti in allegato agli schemi di Stato Patrimoniale e Conto Economico e costituiscono parte integrante del Bilancio d'Esercizio.

*PRINCIPALI INFORMAZIONI delle movimentazioni dell'esercizio*

#### Plusvalenze

Voce non valorizzata

#### Sopravvenienze e insussistenze attive:

Voce non valorizzata

#### Altri proventi straordinari

Voce non valorizzata

*FATTI DI RILIEVO delle movimentazioni dell'esercizio*

Per la suddetta area di bilancio non si sono verificati fatti di rilievo

### 28.2 Oneri straordinari

#### E.2) Oneri straordinari

I dati relativi al valore degli oneri straordinari confrontati con quelli dell'anno precedente e la relativa variazione sono riportati nelle tabelle di Nota Integrativa Tabellare e nelle Schede di dettaglio, laddove previste dal D.lgs. 118/2011 e s.m.i.. Le tabelle sono presenti in allegato agli schemi di Stato Patrimoniale e Conto Economico e costituiscono parte integrante del Bilancio d'Esercizio.

*PRINCIPALI INFORMAZIONI delle movimentazioni dell'esercizio*

#### Minusvalenze

Voce non valorizzata

#### Sopravvenienze e insussistenze passive:

€ 4.959 trattasi degli arretrati contrattuali anno 2021 spettanti agli operatori Interinali operativi sul progetto Vigilanza.

#### Altri oneri straordinari

Voce non valorizzata

*FATTI DI RILIEVO delle movimentazioni dell'esercizio*

Per la suddetta area di bilancio non si sono verificati fatti di rilievo





## ALTRE INFORMAZIONI RELATIVE AGLI ACQUISTI DI SERVIZI

Inserire SI o NO nella cella in giallo denominata <<Caso presente in azienda?>>:

Cod.	Informazione	Caso presente in azienda?	Se Sì, illustrare
PS01	<b>Plusvalenze/Minusvalenze.</b> Nell'esercizio sono state rilevate plusvalenze/minusvalenze?	NO	Se Sì, illustrare
PS02	<b>Sopravvenienze attive.</b> Illustrare la composizione delle sopravvenienze attive, per anno di riferimento, per soggetto e per evento contabile, indicando quanto di esse è già stato incassato dall'Azienda.	NO	Se Sì, illustrare
PS03	<b>Insussistenze attive.</b> Illustrare la composizione delle insussistenze attive, per anno di riferimento, per soggetto e per evento contabile.	NO	Se Sì, illustrare
PS04	<b>Sopravvenienze passive.</b> Illustrare la composizione delle sopravvenienze passive, per anno di riferimento, per soggetto e per evento contabile.	SI	€ 4.959 trattasi degli arretrati contrattuali anno 2021 spettanti agli operatori Interinali operativi sul progetto Vigilanza.
PS05	<b>Insussistenze passive.</b> Illustrare la composizione delle insussistenze passive, per anno di riferimento, per soggetto e per evento contabile.	NO	Se Sì, illustrare
PS06	<b>Altro.</b> Esistono altre informazioni che si ritiene necessario fornire per soddisfare la regola generale secondo cui "Se le informazioni richieste da specifiche disposizioni di legge non sono sufficienti a dare una rappresentazione veritiera e corretta, si devono fornire le informazioni complementari necessarie allo scopo" (art 2423 cc)?	NO	Se Sì, illustrare



## 29. Imposte e tasse

### Y. IMPOSTE E TASSE

I dati relativi al valore delle imposte e tasse confrontati con quelli dell'anno precedente e la relativa variazione sono riportati nelle tabelle di Nota Integrativa Tabellare e nelle Schede di dettaglio, laddove previste dal D.lgs. 118/2011 e s.m.i.. Le tabelle sono presenti in allegato agli schemi di Stato Patrimoniale e Conto Economico e costituiscono parte integrante del Bilancio d'Esercizio.

#### *PRINCIPALI INFORMAZIONI delle movimentazioni dell'esercizio*

##### IRAP

Nella riga 8.20.10.20.000.000.00.000 "IRAP relativa a collaboratori e personale assimilato a lavoro dipendente" è apposta Irap per un totale di € 10.048 su compenso per attività Interinale delle unità operative sul progetto Vigilanza.

#### *FATTI DI RILIEVO delle movimentazioni dell'esercizio*

Per la suddetta area di bilancio non si sono verificati fatti di rilievo

RL S.C.R.I.B.A.





### 30. Informazioni relative al Conto Economico dell'attività libero professionale

#### Sintetica rappresentazione dei ricavi e costi di attività libero professionale

*PRINCIPALI INFORMAZIONI delle movimentazioni dell'esercizio*

Voci non movimentate

*FATTI DI RILIEVO delle movimentazioni dell'esercizio*

### 31. Informazioni relative alle partite infragruppo

*PRINCIPALI INFORMAZIONI delle movimentazioni dell'esercizio*

Voci non movimentate

*FATTI DI RILIEVO delle movimentazioni dell'esercizio*

### 32. Ulteriori informazioni e dati della gestione sociale

*PRINCIPALI INFORMAZIONI delle movimentazioni dell'esercizio*

Voce non valorizzata

Firmato ai sensi del D.Lgs 39/93

Il Direttore

SC Bilancio, Programmazione finanziaria e Contabilità

Dott.ssa Elena Rossi





Table with columns: Codice, Schema di Conto Economico, and 11 columns of financial data (Bilancio Consuntivo - Attività Sanitaria 2021, Bilancio Consuntivo - Attività Ricerca 2021, Bilancio Consuntivo - Attività Sanitaria 2022, Bilancio Consuntivo - Attività Ricerca 2022, Bilancio Consuntivo - Attività Sanitaria 2022, Bilancio Consuntivo - Attività Ricerca 2022, Bilancio Consuntivo - Attività Sanitaria 2022, Bilancio Consuntivo - Attività Ricerca 2022, Bilancio Consuntivo - Attività Sanitaria 2022, Bilancio Consuntivo - Attività Ricerca 2022, Bilancio Consuntivo - Attività Sanitaria 2022, Bilancio Consuntivo - Attività Ricerca 2022).



Tabelle allegata nota integrativa di: ATS DELLA VAL PADANA  
- Consuntivo 2022

**TOTALE**

**CONTO ECONOMICO - Dati in €**

	Valore Netto al 31/12/2021	Valore Netto al 31/12/2022	Variazione
4000000000000000	1.316.691.984	1.360.808.739	44.116.755
4-10.00.00.0000.000.0000	€.	€.	€.
<b>A) VALORE DELLA PRODUZIONE</b>			
4010000000000000	1.263.269.600	1.299.686.665	36.417.065
4-10.10.00.0000.000.0000	€.	€.	€.
<b>A.1) Contributi in conto esercizio - Totale</b>			
4010100000000000	1.239.263.351	1.273.747.460	34.484.109
4-10.10.10.0000.000.0000	€.	€.	€.
<b>A.1.A) Contributi da Regione per quota Fondo Sanitario regionale - Totale</b>			
4010101000000000	1.004.442.761	1.018.168.213	13.725.452
4-10.10.10.0100.000.0000	€.	€.	€.
Finanziamento di parte corrente (FSR indistinto)	201.778.260	203.611.465	1.833.205
4010103000000000	4.681.649	4.639.289	(42.360)
4-10.10.10.0115.000.0000	€.	€.	€.
Finanziamento di parte corrente Territorio (FSR indistinto) [ASSI per ATS]	0	0	0
4010104000000000	0	0	0
4-10.10.10.0116.100.0000	€.	€.	€.
Funzioni - Pronto Soccorso	0	0	0
4010105000000000	0	0	0
4-10.10.10.0116.200.0000	€.	€.	€.
Funzioni - Altro	0	0	0
4010106000000000	4.681.649	4.639.289	(42.360)
4-10.10.10.0120.000.0000	€.	€.	€.
Funzioni non tariffate (FSR indistinto)	0	0	0
4010107000000000	0	0	0
4-10.10.10.0141.000.0000	€.	€.	€.
Quota finalizzata per il Piano aziendale di cui all'art. 1, comma 528, L. 208/2015	0	0	0
4010108000000000	0	0	0
4-10.10.10.0950.000.0000	€.	€.	€.
Contributi per obiettivi di piano sanitario nazionale (di parte corrente) (FSR indistinto)	0	0	0
4010110000000000	4.673.163	0	(4.673.163)
4-10.10.10.0960.000.0000	€.	€.	€.
Finanziamento di parte corrente (FSR indistinto finalizzato da Regione)	9.807.411	11.051.683	1.244.272
4010111000000000	20.155	7.890	(12.265)
4-10.10.10.0990.000.0000	€.	€.	€.
Altri contributi da Regione (FSR indistinto)	13.859.952	36.268.920	22.408.968
4010112000000000	0	0	0
4-10.10.10.0995.000.0000	€.	€.	€.
Altri contributi da Regione per servizi socio-sanitari (ASSI)-(FSR indistinto)	0	0	0
4010113000000000	0	0	0
4-10.10.10.0210.000.0000	€.	€.	€.
Contributi da Regione (FSR vincolato)	0	0	0
4010200000000000	24.006.249	25.939.205	1.932.956
4-10.10.20.0000.000.0000	€.	€.	€.
<b>A.1.B) Contributi d'esercizio da enti pubblici (Extra Fondo) - Totale</b>			
4010201000200000	0	0	0
4-10.10.20.0100.020.0000	€.	€.	€.
Contributi da Regione (extra fondo) - Altri contributi regionali extra fondo	110.279	100.000	(10.279)
4010201004000000	0	0	0
4-10.10.20.0100.030.0000	€.	€.	€.
Contributi da Regione (extra fondo) - Vincolati	0	0	0
4010202001000000	0	0	0
4-10.10.20.0115.010.0000	€.	€.	€.
Contributi da Regione (extra fondo) - Risorse aggiuntive da bilancio regionale a titolo di copertura LEA	154.952	219.302	64.350
4010202002000000	866.698	1.112.104	245.406
4-10.10.20.0115.020.0000	€.	€.	€.
Contributi da Regione (extra fondo) - Risorse aggiuntive da bilancio regionale a titolo di copertura extra LEA	0	0	0
4010203000100000	0	0	0
4-10.10.20.0200.005.0000	€.	€.	€.
Contributi da Ministero della Salute (extra fondo)	0	0	0
4010203000101000	0	0	0
4-10.10.20.0200.006.0000	€.	€.	€.
Contributi per Stranieri Temporaneamente Presenti (STIP - onere 9)	0	0	0
4010203000102000	0	0	0
4-10.10.20.0200.007.0000	€.	€.	€.
Contributi per il contrasto al Gioco d'Azzardo Patologico (GAP)	0	0	0
4010203000103000	0	0	0
4-10.10.20.0200.008.0000	€.	€.	€.
Altri Contributi da Regione extra fondob - fonte Ministero della Salute	0	0	0
4010203000200000	0	0	0
4-10.10.20.0200.010.0000	€.	€.	€.
Contributi da U.E.	225.675	1.302.657	1.076.982
4010203000400000	0	0	0
4-10.10.20.0200.030.0000	€.	€.	€.
Contributi vincolati da enti pubblici (extra fondo) - Vincolati	0	0	0
4010203000401000	0	0	0
4-10.10.20.0200.031.0000	€.	€.	€.
Contributi vincolati da MEF - PNRR (Extra fondo) - vincolati	0	0	0
4010203000500000	0	0	0
4-10.10.20.0200.035.0000	€.	€.	€.
Contributi da altri enti pubblici (extra fondo) - Altro	0	0	0
4010203000600000	0	2.827.013	2.827.013
4-10.10.20.0200.036.0000	€.	€.	€.
Contributi da altri soggetti pubblici (extra fondo) - in attuazione dell'art.79, comma 1 sexies lettera c), del D.L. 112/2008, convertito con legge 133/2008 e della legge 23 dicembre 2009 n. 191	0	0	0



40102030070000	4-10-10.20.020.040.00.00.000	Contributi obbligatori L. 210/92 (extra fondo) - Vincolati	€.	1.495,043	682,235	(752,808)
40102040010000	4-10-10.20.030.010.00.00.000	Contributi da ATS/ASST/Fondazioni della Regione (extra fondo) - Vincolati	€.	202,389	11,251	(191,138)
40102040020000	4-10-10.20.030.020.00.00.000	Contributi da ATS/ASST/Fondazioni della Regione (extra fondo) - Altro	€.	0	0	0
40102060010000	4-10-10.20.600.010.00.00.000	Fondo sociale regionale parte corrente - risorse per ambiti distrettuali	€.	5.218,685	5.267,821	49,136
40102060050000	4-10-10.20.600.050.00.00.000	Contributi da Regione per esercizio funzioni di vigilanza	€.	102,526	102,435	(91)
40102060060000	4-10-10.20.600.060.00.00.000	Contributi da Regione per funzioni trasferite ai Comuni in materia di autorizzazione al funzionamento e accreditamento	€.	57,631	57,568	(63)
40102060070000	4-10-10.20.600.070.00.00.000	Altri contributi da Regione (Bilancio sociale)	€.	4.553,286	3.372,386	(1.180,900)
40102060080000	4-10-10.20.600.110.00.00.000	Fondo nazionale per le politiche sociali - risorse per ambiti distrettuali	€.	4.158,492	4.182,406	23,914
40102060090000	4-10-10.20.600.120.00.00.000	Fondo nazionale per le politiche sociali - quota per gestione amministrativa	€.	0	0	0
40102060120000	4-10-10.20.600.145.00.00.000	Fondo nazionale per le non autosufficienze - risorse per ambiti distrettuali	€.	2.585,553	2.585,285	(268)
40102060130000	4-10-10.20.600.148.00.00.000	Fondo nazionale per le non autosufficienze - risorse ATS	€.	4.335,040	4.116,742	(218,298)
40102060150000	4-10-10.20.600.210.00.00.000	Contributi da Comuni per attività socio assistenziali	€.	0	0	0
40103000000000	4-10-10.30.000.000.00.00.000	<b>A.1.C) Contributi c/esercizio da enti privati - Totale</b>	€.	-	-	0
COD_COGE_NI	COD_COGE_NI_old	Descrizione	€.	Valore Netto al 31/12/2021	Valore Netto al 31/12/2022	Variazione
40103010000000	4-10-10.30.010.000.00.00.000	Contributi da persone giuridiche private - Vincolati	€.	0	0	0
40103020000000	4-10-10.30.020.000.00.00.000	Contributi da persone fisiche private - Vincolati	€.	0	0	0
40103030000000	4-10-10.30.030.000.00.00.000	Contributo del Tesoriere - Indistinto	€.	0	0	0
40103040000000	4-10-10.30.080.000.00.00.000	Altri contributi da privati - Indistinto	€.	0	0	0
40110000000000	4-10-11.00.000.000.00.00.000	<b>A.1a) Rettifica contributi c/esercizio per destinazione ad investimenti - Totale</b>	€.	100,000	0	(100,000)
40110010000000	4-10-11.00.000.000.00.00.000	<b>A.1a.A) Rettifica contributi c/esercizio per destinazione ad investimenti</b>	€.	100,000	-	(100,000)
COD_COGE_NI	COD_COGE_NI_old	Descrizione	€.	Valore Netto al 31/12/2021	Valore Netto al 31/12/2022	Variazione
40110010010000	4-10-11.10.010.000.00.00.000	Rettifica contributi c/esercizio per destinazione ad investimenti - Contributi da Regione per quota F.S. Regionale)	€.	100,000	0	(100,000)
40110010020000	4-10-11.10.015.000.00.00.000	Rettifica contributi c/esercizio per destinazione ad investimenti - Contributi da ATS/ASST/Fondazioni della Regione)	€.	0	0	0
40110010030000	4-10-11.10.020.000.00.00.000	Rettifica contributi c/esercizio per destinazione ad investimenti - altri contributi	€.	0	0	0
40120000000000	4-10-12.00.000.000.00.00.000	<b>A.1b) Utilizzo fondi per quote inutilizzate contributi vincolati di esercizi precedenti - Totale</b>	€.	10.777,430	33.592,312	22.814,882
40120010000000	4-10-12.10.000.000.00.00.000	<b>A.1b.A) Utilizzo fondi per quote inutilizzate contributi vincolati di esercizi precedenti</b>	€.	10.777,430	33.592,312	22.814,882
COD_COGE_NI	COD_COGE_NI_old	Descrizione	€.	Valore Netto al 31/12/2021	Valore Netto al 31/12/2022	Variazione
40120010010000	4-10-12.10.005.000.00.00.000	Utilizzo fondi per quote inutilizzate contributi di esercizi precedenti da Regione o Prov. Aut. per quota F.S. regionale indistinto finalizzato	€.	1.059,938	12.033,618	10.973,680
40120010020000	4-10-12.10.010.000.00.00.000	Utilizzo fondi per quote inutilizzate contributi vincolati esercizi precedenti da Regione per quota FSR Vincolato	€.	1.201,790	11.070,320	9.868,530
40120010030000	4-10-12.10.012.000.00.00.000	Utilizzo fondi per quote inutilizzate contributi esercizi precedenti da Regione per quota FSR indistinto	€.	624,570	1.190,427	565,857
40120010040000	4-10-12.10.013.000.00.00.000	Utilizzo fondi per quote inutilizzate finanziamento di parte corrente per servizi socio-sanitari (ASS) da contributi esercizi precedenti da Regione - quota FSR indistinto	€.	1.084,937	1.069,652	(15,285)
40120010050000	4-10-12.10.015.000.00.00.000	Utilizzo fondi per quote inutilizzate contributi vincolati esercizi precedenti da ATS/ASST/Fondazioni per quota FSR Vincolato	€.	0	0	0



COD. COGE_NI	COD. COGE_NL_oid	Descrizione	Valore Netto al 31/12/2021	Valore Netto al 31/12/2022	Variazione
40120010070000	4-10.12.10.020.000.00.00.000	Utilizzo fondi per quote inutilizzate contributi vincolati esercizi precedenti da soggetti pubblici (extra fondo) Vincolati	6.806.195	8.228.295	1.422.100
40120010080000	4-10.12.10.025.000.00.00.000	Utilizzo fondi per quote inutilizzate per servizi socio sanitari (ASSI) di contributi esercizi precedenti da Regione (extra fondo)	0	0	0
40120010090100	4-10.12.10.026.000.00.00.000	Utilizzo fondi per quote inutilizzate contributi vincolati esercizi precedenti da MEF - PNRR (extra fondo) Vincolati	0	0	0
40120010130000	4-10.12.10.055.000.00.00.000	Utilizzo fondi per quote inutilizzate contributi vincolati esercizi precedenti da privati (altro)	0	0	0
<b>4020000000000000</b>	<b>4-10.20.00.000.000.00.00.000</b>	<b>A.2) Proventi e ricavi diversi - Totale</b>	<b>41.322.871</b>	<b>25.907.685</b>	<b>(15.415.286)</b>
<b>4020100000000000</b>	<b>4-10.20.10.000.000.00.00.000</b>	<b>A.2.A) Ricavi per prestazioni sanitarie e socio-sanitarie a rilevanza sanitaria - Totale</b>	<b>40.779.785</b>	<b>25.639.734</b>	<b>(15.140.051)</b>
4020100400100010	4-10.20.10.040.010.01.000	Ricavi per farmaci File F (escluso HCv) per la ATS di appartenenza	0	0	0
4020106000500000	4-10.20.10.060.090.00.00.000	(ricavi per Altre prestazioni - codice onere - 7 - File F, Doppio Canale, I Cicli) regionale VS ATS, ASST, IRCCS della Regione	0	0	0
40201100060010	4-10.20.10.130.027.00.000	Ricavi per cessioni di emocomponenti e cellule staminali di produzione regionale VS ATS, ASST, IRCCS della Regione	0	0	0
40201100060020	4-10.20.10.130.028.00.000	Ricavi per cessioni di emocomponenti e cellule staminali NON di produzione regionale VS ATS, ASST, IRCCS della Regione	0	0	0
40201100070010	4-10.20.10.130.029.00.000	Prestazioni assistenza domiciliare integrata (ADI) per ATS di appartenenza	0	0	0
40201100070020	4-10.20.10.130.030.00.000	Prestazioni di trasporto ambulanze ed elisoccorso Fuori regione (Mobilità attiva in compensazione)	0	0	0
40201100080000	4-10.20.10.130.050.00.000	Altre prestazioni sanitarie v/ATS di appartenenza	0	0	0
40201110010000	4-10.20.10.190.010.00.000	Subacuti v/ATS di appartenenza	0	0	0
40201110010200	4-10.20.10.190.014.00.000	Nuove Reti Sanitarie v/ATS di appartenenza	0	0	0
40201110020000	4-10.20.10.190.020.00.000	Altre prestazioni sanitarie verso altre ATS/ASST/Fondazioni lombarde	198.487	175.473	(23.014)
40201110030000	4-10.20.10.190.021.00.000	Ricavi per prestazioni di cure palliative domiciliari per ATS di appartenenza	0	0	0
40201110040000	4-10.20.10.190.022.00.000	Ricavi per prestazioni di cure palliative domiciliari per altre ATS lombarde	0	0	0
40201110043000	4-10.20.10.190.023.00.000	Altre prestazioni sanitarie verso altre ATS/ASST/Fondazioni lombarde	0	0	0
40201110046000	4-10.20.10.190.024.00.000	Ricavi per prestazioni di cure palliative residenziali per altre ATS lombarde	0	0	0
40201110020100	4-10.20.10.190.025.00.000	Subacuti v/ATS/ASST/IRCCS	0	0	0
40201110020200	4-10.20.10.190.026.00.000	Nuove Reti Sanitarie v/ATS/ASST/IRCCS	0	0	0
40201110050000	4-10.20.10.190.030.00.000	Altre prestazioni sanitarie ad altri soggetti pubblici	0	0	0
40201110060000	4-10.20.10.190.040.00.000	Prestazioni assistenza integrativa da pubblico (extraregione) - (soggette a compensazione)	0	0	0
40201110070000	4-10.20.10.190.041.00.000	Prestazioni assistenza protesica da pubblico (extraregione) - (soggette a compensazione)	0	0	0
40201110080000	4-10.20.10.190.050.00.000	Altre prestazioni sanitarie a soggetti pubblici extraregione (soggette a compensazione)	0	0	0
40201110090000	4-10.20.10.190.055.00.000	Altre prestazioni sanitarie a soggetti pubblici extraregione (non in compensazione)	54.241	10.966	(43.275)
40201120030000	4-10.20.10.200.020.00.000	Altre prestazioni socio sanitarie verso altre ATS/ASST/Fondazioni lombarde	0	0	0
40201120040000	4-10.20.10.200.030.00.000	Altre prestazioni socio sanitarie ad altri soggetti pubblici	0	0	0
40201140020000	4-10.20.10.300.020.00.000	Ricavi per consulenza sanitaria v/altre ATS-ASST-Fondazioni della Regione)	0	0	0
40201140030000	4-10.20.10.300.030.00.000	Ricavi per consulenza sanitaria ad altri soggetti pubblici	0	0	0
40201140050000	4-10.20.10.300.060.00.000	Ricavi per consulenza sanitaria a privati	0	0	0
40201150010000	4-10.20.10.400.010.00.000	Ricavi per prestazioni sanitarie erogate a soggetti privati	0	0	0
40201150020000	4-10.20.10.400.110.00.000	Ricavi per prestazioni socio sanitarie a soggetti privati	0	0	0
40201160020000	4-10.20.10.500.020.00.000	Ricavi per libera professione ex art. 55 c.1 lett. a) - b) Ccnl - (Area specialistica)	0	0	0
40201160030000	4-10.20.10.500.030.00.000	Ricavi per libera professione ex art. 55 c.1 lett. a) - b) Ccnl - (Area sanità pubblica)	283.590	286.092	2.502
40201160040000	4-10.20.10.500.110.00.000	Ricavi per servizi di consulenza sanitaria in area pagamento (art. 55 c.1 lett. c) d) ed ex art. 57-58 CCNL	0	0	0



COD_COGE_NI	COD_COGE_NL_oid	Descrizione	Valore Netto al 31/12/2021	Valore Netto al 31/12/2022	Variazione
40201160050000	4-10-20.10.500.120.00.00.00	Ricavi per servizi di consulenza sanitaria in area pagamento (art. 55 c.1 lett. c) d) ed ex art. 57-58 CCNL) verso ATS-ASST-Fondazioni della Regione	0	0	0
40201160060000	4-10-20.10.500.210.00.00.00	Ricavi per prestazioni sanitarie intramoenia - Altro	0	0	0
40201170010000	4-10-20.10.600.110.00.00.00	Ricavi di ATS per attività di prevenzione e sicurezza ambiente di lavoro - certificazioni	517,250	493,581	(23,669)
40201170020000	4-10-20.10.600.120.00.00.00	Ricavi di ATS per attività di prevenzione e sicurezza ambiente di lavoro - sanzioni	998,848	1,191,811	192,963
40201180010000	4-10-20.10.600.210.00.00.00	Ricavi di ATS per attività di igiene pubblica ed ambientale - certificazioni	107,377	87,754	(19,623)
40201180020000	4-10-20.10.600.220.00.00.00	Ricavi di ATS per attività di igiene pubblica ed ambientale - sanzioni	14,610	25,605	10,995
40201190010000	4-10-20.10.600.310.00.00.00	Ricavi di ATS per attività nel campo igiene degli alimenti - certificazioni	297,280	251,318	(45,962)
40201190020000	4-10-20.10.600.320.00.00.00	Ricavi di ATS per attività nel campo igiene degli alimenti - sanzioni	108,617	141,312	32,695
40201200010000	4-10-20.10.600.410.00.00.00	Ricavi di ATS attività veterinaria da privato - certificazioni	4,028,759	5,016,157	987,398
40201200020000	4-10-20.10.600.420.00.00.00	Ricavi di ATS attività veterinaria da privato - sanzioni	504,540	517,010	12,470
40201200030000	4-10-20.10.600.450.00.00.00	Ricavi di ATS attività veterinaria da pubblico	0	0	0
40201210010000	4-10-20.10.600.800.00.00.00	Ricavi di ATS per attività di prevenzione, salute ambiente di lavoro, igiene pubblica ed ambientale verso ATS/ASST/Fondazioni della Regione	307,359	192,392	(114,967)
40201220010000	4-10-20.10.650.010.00.00.00	Ricavi di ATS per sanzioni amministrative art. 12-bis, L.R. 31/1/1997 - a soggetti privati	46,576	46,685	109
40201220020000	4-10-20.10.650.020.00.00.00	Ricavi di ATS per sanzioni amministrative art. 12-bis, L.R. 31/1/1997 - ATS/ASST/Fondazioni della Regione	37,000	12,000	(25,000)
40201230010000	4-10-20.10.800.010.00.00.00	Altri ricavi propri di ATS - a soggetti privati	225,880	338,050	112,170
40201240020000	4-10-20.10.020.900.00.00.00	REGIONE - Prestazioni servizi farmaceutica convenzionata Fuori regione (Mobilità attiva in compensazione)	686,751	588,655	(128,096)
40201240030000	4-10-20.10.040.900.00.00.00	REGIONE - Prestazioni termali Fuori regione (Mobilità attiva in compensazione)	0	0	0
40201250000000	4-10-20.10.100.900.00.00.00	REGIONE - Altre prestazioni sanitarie - Mobilità attiva internazionale	0	0	0
40201250010000	4-10-20.10.100.900.10.00.00	Ricoveri Ricavi - Mobilità attiva internazionale	6,311	29,415	23,104
40201250020000	4-10-20.10.100.900.20.00.00	Ambulatoriale Ricavi - Mobilità attiva internazionale	4,639	20,885	16,046
40201250030000	4-10-20.10.100.900.30.00.00	Altre prestazioni sanitarie Ricavi - Mobilità attiva internazionale	0	0	0
40201250040000	4-10-20.10.100.900.31.00.00	Altre prestazioni sanitarie a rilevanza sanitaria - Mobilità attiva internazionale ricevuta dalle ASST, IRCCS	0	0	0
40201250050000	4-10-20.10.100.900.32.00.00	Ricoveri - Mobilità attiva internazionale rilevata dalle ASST, IRCCS	0	0	0
40201250060000	4-10-20.10.100.900.33.00.00	Ambulatoriale - Mobilità attiva internazionale rilevata dalle ASST, IRCCS sanitarie e casse mutua estera - (fatturate direttamente)	0	0	0
40201250070000	4-10-20.10.100.900.34.00.00	Altre prestazioni sanitarie e socio-sanitarie a rilevanza sanitaria ad Aziende sanitarie e casse mutua estera - (fatturate direttamente)	0	0	0
40201260000000	4-10-20.10.110.900.00.00.00	REGIONE - Prestazioni di ricovero da privati verso residenti extraregione in compensazione (mobilità attiva)	23,957,293	7,427,977	(16,529,316)
40201260010000	4-10-20.10.120.900.00.00.00	REGIONE - Prestazioni ambulatoriali da privati verso residenti extraregione in compensazione (mobilità attiva) - escluso PS non seguito da Ricovero	8,164,534	8,521,099	356,565
40201260020000	4-10-20.10.120.901.00.00.00	REGIONE - Prestazioni di pronto soccorso non seguite da ricovero da priv. Extraregione in compensazione (mobilità attiva)	0	0	0
40201270010000	4-10-20.10.190.900.00.00.00	REGIONE - Prestazioni di File F da privati verso residenti extraregione in compensazione (mobilità attiva)	224,442	264,800	40,358
40201280010000	4-10-20.10.200.900.00.00.00	REGIONE - Altre prestazioni sanitarie erogate da privati verso residenti extraregione in compensazione (mobilità attiva)	5,401	30,897	25,496
40202000000000	4-10-20.20.000.000.00.00.00	<b>(A.2.B) Ricavi per prestazioni non sanitarie - Totale</b>	<b>501,128</b>	<b>228,748</b>	<b>(272,380)</b>
40202020000000	4-10-20.20.020.010.00.00.00	Buoni mensa	193,253	142,696	(50,557)
40202030000000	4-10-20.20.030.010.00.00.00	Proventi da sperimentazione farmaci	0	0	0
40202050010000	4-10-20.20.050.010.00.00.00	Ricavi per formazione	0	0	0
40202050020000	4-10-20.20.050.020.00.00.00	Ricavi per formazione verso ATS/ASST/Fondazioni della Regione	0	0	0
40202070010000	4-10-20.20.080.010.00.00.00	Altri ricavi per prestazioni non sanitarie verso ATS/ASST/Fondazioni della Regione	252,986	0	(252,986)
40202070020000	4-10-20.20.080.011.00.00.00	Altri concorsi, recuperi e fimborsi da parte della Regione - GSA	0	0	0
40202070030000	4-10-20.20.080.030.00.00.00	Altri ricavi per prestazioni non sanitarie verso altri enti pubblici	0	0	0



4020270040000	4-10.20.20.080.080.00.000	Altri ricavi per prestazioni non sanitarie verso privati	€.	54.889	86.052	31.163
402030000000000	4-10.20.30.000.000.000.000	<b>A.2.C) Altri proventi - Totale</b>	€.	<b>42.058</b>	<b>39.203</b>	<b>(2.855)</b>
<b>COD_COGE_NI</b>	<b>COD_COGE_NI_old</b>	<b>Descrizione</b>		<b>Valore Netto al 31/12/2021</b>	<b>Valore Netto al 31/12/2022</b>	<b>Variazione</b>
402030100000000	4-10.20.30.010.010.000.000	Afflitti attivi	€.	41.970	38.973	(2.997)
402030300000000	4-10.20.30.010.020.000.000	Altri proventi non sanitari	€.	0	0	0
402030400000000	4-10.20.30.080.010.000.000	Altri proventi diversi verso ATS/ASST/Fondazioni della Regione	€.	0	0	0
402030500000000	4-10.20.30.080.030.000.000	Altri proventi diversi verso altri enti pubblici	€.	0	0	0
402030600000000	4-10.20.30.080.080.000.000	Altri proventi diversi verso privati	€.	88	230	142
403000000000000	4-10.30.00.000.000.000.000	<b>A.3) Concorsi, recuperi, rimborsi per attività tipiche - Totale</b>	€.	<b>369.842</b>	<b>516.779</b>	<b>146.937</b>
403010000000000	4-10.30.10.000.000.000.000	<b>A.3.A) Rimborsi assicurativi - Totale</b>	€.	<b>33.804</b>	<b>37.812</b>	<b>4.008</b>
<b>COD_COGE_NI</b>	<b>COD_COGE_NI_old</b>	<b>Descrizione</b>		<b>Valore Netto al 31/12/2021</b>	<b>Valore Netto al 31/12/2022</b>	<b>Variazione</b>
403010100000000	4-10.30.10.010.000.000.000	Rimborsi assicurativi	€.	33.804	37.812	4.008
403020000000000	4-10.30.20.000.000.000.000	<b>A.3.B) Altri concorsi, recuperi e rimborsi per attività tipiche - Totale</b>	€.	<b>336.038</b>	<b>478.967</b>	<b>142.929</b>
<b>COD_COGE_NI</b>	<b>COD_COGE_NI_old</b>	<b>Descrizione</b>		<b>Valore Netto al 31/12/2021</b>	<b>Valore Netto al 31/12/2022</b>	<b>Variazione</b>
403020100100000	4-10.30.20.010.010.000.000	Rimborso personale comandato e convenzionato c/o ATS/ASST/Fondazioni della Regione	€.	161.488	187.613	26.125
403020100200000	4-10.30.20.010.030.000.000	Rimborso personale comandato e convenzionato c/o altri enti pubblici	€.	28.078	20.261	(7.817)
403020100300000	4-10.30.20.010.060.000.000	Rimborso personale comandato e convenzionato c/o Regione Lombardia (Rimborsi per Cessione di emocomponenti Extraregione)	€.	60.570	88.700	28.130
403020300400000	4-10.30.20.030.035.000.000	Rimborsi per vaccinazioni in copagamento	€.	0	0	0
403020300600000	4-10.30.20.030.070.000.000	Rimborso per acquisto altri beni da parte di ATS/ASST/Fondazioni della Regione	€.	0	0	0
403020400100000	4-10.30.20.040.010.000.000	Rimborso per acquisto altri beni da parte di altri enti pubblici	€.	0	0	0
403020400200000	4-10.30.20.040.030.000.000	Altri concorsi, recuperi e rimborsi per attività tipiche da parte di ATS/ASST/Fondazioni della Regione	€.	0	0	0
403020500100000	4-10.30.20.050.010.000.000	Altri concorsi, recuperi e rimborsi per attività tipiche da parte di altri enti pubblici	€.	0	0	0
403020500200000	4-10.30.20.050.030.000.000	Altri concorsi, recuperi e rimborsi per attività tipiche da parte di Regione Lombardia	€.	0	0	0
403020500400100	4-10.30.20.050.070.000.000	Ricavi GSA per differenze saldo mobilità interregionale	€.	0	0	0
403020500400200	4-10.30.20.050.075.000.000	Altre prestazioni sanitarie e socio-sanitarie a rilevanza sanitaria erogate a soggetti pubblici Extraregione	€.	0	0	0
403020500400300	4-10.30.20.050.075.000.100	(Rimborsi per Cessione emoderivati Extraregione nel circuito SRC (in compensazione))	€.	0	0	0
403020600100000	4-10.30.20.060.010.000.000	Recuperi da personale dipendente (vitto, alloggio, ...)	€.	0	0	0
403020600300000	4-10.30.20.060.025.000.000	Concorsi, recuperi, rimborsi da esternalizzazioni di servizi	€.	0	0	0
403020601100000	4-10.30.20.080.080.000.000	Altri ricavi per concorsi, recuperi e rimborsi verso privati	€.	85.902	182.393	96.491
403020700400000	4-10.30.20.080.930.000.000	<b>REGIONE - Rimborso per Pay back sui dispositivi medici</b>	€.	0	0	0
404000000000000	4-10.40.00.000.000.000.000	<b>A.4) Compartecipazione alla spesa per prestazioni sanitarie - Totale</b>	€.	-	-	0
<b>COD_COGE_NI</b>	<b>COD_COGE_NI_old</b>	<b>Descrizione</b>		<b>Valore Netto al 31/12/2021</b>	<b>Valore Netto al 31/12/2022</b>	<b>Variazione</b>







50101050010000	4.20.05.10.040.010.00.000	Prodotti dietetici	€.	0	0	0	0	0
50101060010000	4.20.05.10.050.010.00.000	Dispositivi medici: Cnd W - Materiali Diagnostici in vitro	€.	646,063	528,556			(117,507)
50101060020000	4.20.05.10.050.020.00.000	Dispositivi medici: Cnd Z - Materiali diagnostici (materiale per apparecchiature sanitarie e relativi componenti)	€.	1,052	986			(66)
50101060030000	4.20.05.10.050.030.00.000	Prodotti chimici: Materiali diagnostici (senza Cnd)	€.	47,877	56,332			8,455
50101070010000	4.20.05.10.060.011.00.000	Dispositivi Medici: Cnd A - Dispositivi da somministrazione, prelievo e raccolta	€.	1,202	4,464			3,282
50101070020000	4.20.05.10.060.012.00.000	Dispositivi Medici: Cnd K, L - Strumentario chirurgico	€.	181	0			(181)
50101070030000	4.20.05.10.060.013.00.000	Dispositivi Medici: Cnd H - Dispositivi di sutura	€.	900	2,723			1,823
50101070040000	4.20.05.10.060.014.00.000	Dispositivi Medici: Cnd M - Dispositivi per iniezioni generali e specialistiche	€.	120	100			(20)
50101070050000	4.20.05.10.060.015.00.000	Dispositivi Medici: Cnd T - Dispositivi di protezione e analisi per incontinenza (d. lgs. 46/97)	€.	11,256	2,566			(8,690)
50101070070000	4.20.05.10.060.017.00.000	Dispositivi Medici: Cnd B; G; N; Q; R; U - Presidi medico-chirurgici specialistici	€.	577	0			(577)
50101070080000	4.20.05.10.060.018.00.000	Dispositivi Medici: Cnd D; S; V - Disinfettanti, prodotti per sterilizzazione e dispositivi vari	€.	16,659	2,272			(14,387)
50101070090000	4.20.05.10.060.020.00.000	Dispositivi per appar. Cardiociclatorio Cnd: C	€.	64	176			112
50101070100000	4.20.05.10.060.030.00.000	Dispositivi medici con repertorio e senza CND (tipo 2, kit)	€.	0	119			119
50101080010000	4.20.05.10.070.010.00.000	Materiale chirurgico e prodotti per uso veterinario	€.	32,548	34,524			1,976
50101110020000	4.20.05.10.100.020.00.000	Materiali per la profilassi igienico-sanitaria: vaccini	€.	0	0			0
50101120010000	4.20.05.10.120.010.00.000	Prodotti farmaceutici per uso veterinario	€.	13,325	12,809			(516)
50101130010000	4.20.05.10.130.010.00.000	(Sangue ed emocomponenti da privato nel circuito SRC)	€.	0	0			0
50101130010200	4.20.05.10.130.010.00.200	(Sangue ed emocomponenti da privato fuori dal circuito SRC)	€.	0	0			0
50101130020000	4.20.05.10.130.800.00.000	Sangue ed emocomponenti acquisite in Extraregione	€.	0	0			0
50101130030000	4.20.05.10.130.810.00.000	(Sangue ed emocomponenti da ATS/ASST/Fondazioni della Regione nel circuito SRC)	€.	0	0			0
50101140010000	4.20.05.10.800.010.00.000	Altri beni e prodotti sanitari (PRODOTTI SENZA REPERTORIO E/O CND)	€.	5,944	10,372			4,428
50101150000000	4.20.05.10.800.810.00.000	Altri beni e prodotti sanitari da ATS/ASST/Fondazioni della Regione	€.	1,973,161	1,721,630			(251,531)
50101150010010	4.20.05.10.800.811.00.000	Altri beni e prodotti sanitari (Prodotti farmaceutici ed emoderivati) da ATS/ASST/Fondazioni della Regione	€.	0	0			0
50101150020000	4.20.05.10.800.813.00.000	Altri beni e prodotti sanitari (Dispositivi Medici) da ATS/ASST/Fondazioni della Regione	€.	0	0			0
50101150030000	4.20.05.10.800.814.00.000	Altri beni e prodotti sanitari (Prodotti dietetici) da ATS/ASST/Fondazioni della Regione	€.	0	0			0
50101150040000	4.20.05.10.800.815.00.000	Altri beni e prodotti sanitari (Materiali per la profilassi - vaccini) da ATS/ASST/Fondazioni della Regione	€.	1,973,161	1,721,630			(251,531)
50101150050000	4.20.05.10.800.816.00.000	Altri beni e prodotti sanitari (Materiali e prodotti per uso veterinario) da ATS/ASST/Fondazioni della Regione	€.	0	0			0
50101150060000	4.20.05.10.800.817.00.000	Altri beni e prodotti sanitari (Prodotti chimici) da ATS/ASST/Fondazioni della Regione	€.	0	0			0
50101150070000	4.20.05.10.800.818.00.000	Altri beni e prodotti sanitari (Altri beni e prodotti sanitari) da ATS/ASST/Fondazioni della Regione	€.	0	0			0

B.1.B) Acquisti di beni non sanitari - Totale	€.	291,361	437,662	146,301
---	----	---------	---------	---------

COD_COGE_NI	COD_COGE_NI_old	Descrizione	Valore Netto al 31/12/2021	Valore Netto al 31/12/2022	Variazione	
50102010000000	4.20.05.20.010.010.00.000	Prodotti alimentari	€.	3,057	6,313	3,256
50102020000000	4.20.05.20.020.010.00.000	Materiale di guardaroba, di pulizia e di convivenza in genere	€.	36,868	117,826	80,958
50102030010000	4.20.05.20.030.010.00.000	Carburanti e lubrificanti	€.	148,832	175,133	26,301
50102030020000	4.20.05.20.030.020.00.000	Combustibili	€.	0	0	0
50102040000000	4.20.05.20.040.010.00.000	Cancelleria e stampati	€.	45,003	83,393	38,390

Costi da utilizzo contributi 2022	24,334	789
-----------------------------------	--------	-----

Costi da utilizzo contributi DI CUI SOCIO-SAN	0	0
Costi da utilizzo contributi DI CUI SOCIO-SAN	0	70
Costi da utilizzo contributi DI CUI SOCIO-SAN	3,995	0
Costi da utilizzo contributi DI CUI SOCIO-SAN	12,988	666





COD_COGE_NI	COD_COGE_NI_old	Descrizione	Valore Netto al 31/12/2021	Valore Netto al 31/12/2022	Variazione
50201020030010	4.20.10.10.030.010.10.000	Acquisto di prestazioni di farmaceutica da farmacie ubicate nel proprio territorio (Farmaceutica convenzionata ex art. 8, c. 2, D. Lgs. 502/92); Ossigeno	241.588	247.940	6.352
50201020030020	4.20.10.10.020.030.20.000	Acquisto di prestazioni di farmaceutica da farmacie ubicate in altre province lombarde (Farmaceutica convenzionata ex art. 8, c. 2, D. Lgs. 502/92); Ossigeno	0	0	0
50201020040010	4.20.10.10.020.040.10.000	Acquisto di prestazioni di farmaceutica da farmacie rurali	52.954.913	54.588.513	1.633.600
50201020040020	4.20.10.10.020.040.20.000	Indennità farmacie rurali	321.415	322.157	742
50201020050000	4.20.10.10.020.050.10.000	Contributi ENPAF per acquisto di prestazioni di farmaceutica (Farmaceutica convenzionata ex art. 8, c. 2, D. Lgs. 502/92)	1.953.863	2.031.759	77.896
50201020060010	4.20.10.10.020.090.10.000	Altri contributi relativi alle prestazioni di farmaceutica Convenzionata	0	0	0
50201020060020	4.20.10.10.020.900.90.000	REGIONE: Mobilità attiva Farmaceutica da contabilizzare a costo)	686.751	558.656	(128.095)
50201030000000	4.20.10.10.030.000.00.000	<b>B.2.A.3) Acquisti di servizi sanitari per assistenza specialistica ambulatoriale - Totale</b>	<b>197.877.294</b>	<b>219.849.689</b>	<b>21.972.394</b>

Costi da contributi 2022	211.740
Costi da contributo DI CUI/SOCIO-SAN	0

Costi da utilizzo contributi 2022	1.446.268
Costi da utilizzo contributi DI CUI/SOCIO-SAN	0

COD_COGE_NI	COD_COGE_NI_old	Descrizione	Valore Netto al 31/12/2021	Valore Netto al 31/12/2022	Variazione
50201030010000	4.20.10.10.030.010.10.010	Acquisto di prestazioni ambulatoriali da strutture pubbliche ubicate nel proprio territorio: ASST(AT/S/Fondazioni pubbliche	102.378.512	118.771.515	16.393.003
50201030010010	4.20.10.10.030.010.10.011	Acquisto di prestazioni ambulatoriali da strutture pubbliche ubicate nel proprio territorio: ASST(AT/S/Fondazioni pubbliche) - escluso PS non seguito da ricovero	64.210.195	96.247.162	12.036.967
50201030010020	4.20.10.10.030.010.10.012	Acquisto di prestazioni di pronto soccorso non seguite da ricovero in strutture pubbliche ubicate nel proprio territorio: ASST(AT/S/Fondazioni pubbliche	18.188.317	22.524.353	4.356.036
50201030020000	4.20.10.10.030.010.10.020	Acquisto di prestazioni ambulatoriali da strutture pubbliche ubicate nel proprio territorio: altri soggetti pubblici	0	0	0
50201030020010	4.20.10.10.030.010.10.021	Acquisto di prestazioni ambulatoriali da strutture pubbliche ubicate nel proprio territorio: altri soggetti pubblici) - escluso PS non seguito da ricovero	0	0	0
50201030020020	4.20.10.10.030.010.10.022	Acquisto di prestazioni di pronto soccorso non seguite da ricovero di strutture pubbliche ubicate nel proprio territorio: altri soggetti pubblici	0	0	0
50201030030000	4.20.10.10.030.010.10.030	Acquisto di prestazioni ambulatoriali in strutture pubbliche ubicate in altre province della Lombardia: ASST(AT/S/Fondazioni pubbliche	13.112.145	14.314.599	1.202.454
50201030030010	4.20.10.10.030.010.10.031	Acquisto di prestazioni ambulatoriali in strutture pubbliche ubicate in altre province della Lombardia: ASST(AT/S/Fondazioni pubbliche) - escluso PS non seguito da ricovero	13.112.145	14.314.599	1.202.454
50201030030020	4.20.10.10.030.010.10.032	Acquisto di prestazioni di pronto soccorso non seguite da ricovero in strutture pubbliche ubicate in altre province della Lombardia: ASST(AT/S/Fondazioni pubbliche	0	0	0
50201030040000	4.20.10.10.030.010.10.050	Acquisto di prestazioni ambulatoriali in strutture pubbliche ubicate in altre province della Lombardia: altri soggetti pubblici	0	0	0
50201030040010	4.20.10.10.030.010.10.051	Acquisto di prestazioni ambulatoriali in strutture pubbliche ubicate in altre province della Lombardia: altri soggetti pubblici) - escluso PS non seguito da ricovero	0	0	0
50201030040020	4.20.10.10.030.010.10.052	Acquisto di prestazioni di pronto soccorso non seguite da ricovero in strutture pubbliche ubicate in altre province della Lombardia: altri soggetti pubblici	0	0	0
50201030050000	4.20.10.10.030.010.20.010	Acquisto di prestazioni ambulatoriali da strutture private ubicate nel proprio territorio: IRCCS privati	1.498.848	1.706.098	207.250
50201030050010	4.20.10.10.030.010.20.011	Acquisto di prestazioni ambulatoriali da strutture private ubicate nel proprio territorio: IRCCS privati) - escluso PS non seguito da ricovero	1.498.848	1.706.098	207.250
50201030050020	4.20.10.10.030.010.20.012	Acquisto di prestazioni di pronto soccorso non seguite da ricovero da strutture private ubicate nel proprio territorio: IRCCS privati	0	0	0
50201030060000	4.20.10.10.030.010.20.020	Acquisto di prestazioni ambulatoriali da strutture private ubicate nel proprio territorio: ospedali classificati	0	0	0
50201030060010	4.20.10.10.030.010.20.021	Acquisto di prestazioni ambulatoriali da strutture private ubicate nel proprio territorio: ospedali classificati) - escluso PS non seguito da ricovero	0	0	0
50201030060020	4.20.10.10.030.010.20.022	Acquisto di prestazioni di pronto soccorso non seguite da ricovero da strutture private ubicate nel proprio territorio: Ospedali classificati	0	0	0
50201030070000	4.20.10.10.030.010.20.030	Acquisto di prestazioni ambulatoriali da strutture private ubicate nel proprio territorio: case di cura private	33.077.856	34.228.545	1.150.689
50201030070010	4.20.10.10.030.010.20.031	Acquisto di prestazioni ambulatoriali da strutture private ubicate nel proprio territorio: case di cura private) - escluso PS non seguito da ricovero	33.077.856	34.228.545	1.150.689
50201030070020	4.20.10.10.030.010.20.032	Acquisto di prestazioni di pronto soccorso non seguite da ricovero da strutture private ubicate nel proprio territorio: case di cura private	0	0	0
50201030080000	4.20.10.10.030.010.20.040	Acquisto di prestazioni ambulatoriali da strutture private ubicate nel proprio territorio: strutture accreditate	9.483.093	10.284.230	791.137
50201030080010	4.20.10.10.030.010.20.041	Acquisto di prestazioni ambulatoriali da strutture private ubicate nel proprio territorio: strutture accreditate) - escluso PS non seguito da ricovero	9.483.093	10.284.230	791.137
50201030080020	4.20.10.10.030.010.20.042	Acquisto di prestazioni di pronto soccorso non seguite da ricovero da strutture private ubicate nel proprio territorio: strutture accreditate	9.488.454	10.263.545	775.091



50201030080030	4.20.10.10.030.010.20.043	€.	4.639	20.685	16.046	0	0	0
50201030090000	4.20.10.10.030.010.20.110	€.	3.459.476	3.390.134	(69.342)	0	0	0
50201030090010	4.20.10.10.030.010.20.111	€.	3.459.476	3.390.134	(69.342)	0	0	0
50201030090020	4.20.10.10.030.010.20.112	€.	0	0	0	0	0	0
50201030100000	4.20.10.10.030.010.20.120	€.	103.446	137.969	34.523	0	0	0
50201030100010	4.20.10.10.030.010.20.121	€.	103.446	137.969	34.523	0	0	0
50201030100020	4.20.10.10.030.010.20.122	€.	0	0	0	0	0	0
50201030110000	4.20.10.10.030.010.20.130	€.	3.156.208	3.320.836	164.628	0	0	0
50201030110010	4.20.10.10.030.010.20.131	€.	3.156.208	3.320.836	164.628	0	0	0
50201030110020	4.20.10.10.030.010.20.132	€.	0	0	0	0	0	0
50201030120000	4.20.10.10.030.010.20.140	€.	3.017.246	2.755.692	(261.554)	0	0	0
50201030120010	4.20.10.10.030.010.20.141	€.	3.017.246	2.755.692	(261.554)	0	0	0
50201030120020	4.20.10.10.030.010.20.142	€.	0	0	0	0	0	0
50201030120011	4.20.10.10.030.010.20.143	€.	0	0	0	0	0	0
50201030130000	4.20.10.10.030.010.30.010	€.	10.489.282	11.471.114	981.832	0	0	0
50201030130010	4.20.10.10.030.010.30.011	€.	10.489.282	11.471.114	981.832	0	0	0
50201030130020	4.20.10.10.030.010.30.012	€.	0	0	0	0	0	0
50201030140000	4.20.10.10.030.020.10.010	€.	21.222	21.272	50	0	0	0
50201030150010	4.20.10.10.030.030.10.010	€.	1.779.776	2.676.905	897.129	0	0	0
50201030150020	4.20.10.10.030.030.10.020	€.	0	0	0	0	0	0
50201030150030	4.20.10.10.030.030.10.030	€.	4.195	11.626	7.431	0	0	0
50201030150050	4.20.10.10.030.030.20.010	€.	0	0	0	0	0	0
50201030150060	4.20.10.10.030.030.20.020	€.	0	0	0	0	0	0
50201030150070	4.20.10.10.030.030.20.030	€.	698.136	689.651	(8.485)	0	0	0
50201030150080	4.20.10.10.030.030.20.040	€.	169.234	201.821	32.587	0	0	0
50201030160010	4.20.10.10.030.030.20.110	€.	0	0	0	0	0	0
50201030160030	4.20.10.10.030.030.20.130	€.	421	3.688	3.267	0	0	0
50201030160040	4.20.10.10.030.030.20.140	€.	0	0	0	0	0	0
50201030170010	4.20.10.10.030.040.10.010	€.	5.028.570	3.795.647	(1.232.923)	0	0	0
50201030170020	4.20.10.10.030.040.10.020	€.	0	0	0	0	0	0
50201030170030	4.20.10.10.030.040.10.030	€.	89.410	91.210	1.800	0	0	0
50201030170031	4.20.10.10.030.040.10.031	€.	0	850.000	850.000	0	0	0
50201030170040	4.20.10.10.030.040.10.040	€.	0	0	0	0	0	0
50201030170050	4.20.10.10.030.040.20.010	€.	0	0	0	0	0	0
50201030170070	4.20.10.10.030.040.20.030	€.	0	0	0	0	0	0





COD_COGE_NI	COD_COGE_NI_old	Descrizione	Valore Netto al 31/12/2021	Valore Netto al 31/12/2022	Variazione
50201030170080	4.20.10.10.030.040.20.040	Acquisto prestazioni di Neuro-psichiatria infantile (Uonpia) in strutture private non a contratto ubicate nel proprio territorio)	524.078	545.240	21.162
50201030170090	4.20.10.10.030.040.20.110	Acquisto di prestazioni di Neuro-psichiatria infantile (Uonpia) in strutture private ubicate in altre province lombarde: IRCCS privati	0	0	0
50201030170100	4.20.10.10.030.040.20.120	Acquisto di prestazioni di Neuro-psichiatria infantile (Uonpia) in strutture private ubicate in altre province lombarde: ospedali classificati	0	0	0
50201030170110	4.20.10.10.030.040.20.130	Acquisto di prestazioni di Neuro-psichiatria infantile (Uonpia) in strutture private ubicate in altre province lombarde: case di cura private	0	0	0
50201030170120	4.20.10.10.030.040.20.140	Acquisto prestazioni di Neuro-psichiatria infantile (Uonpia) in strutture private non a contratto ubicate in altre province lombarde)	528.826	564.660	35.834
50201030170125	4.20.10.10.030.040.20.150	Acquisto di prestazioni di Neuro-psichiatria infantile (Uonpia) in strutture private ("RISTORI")	0	0	0
50201030170130	4.20.10.10.030.040.30.010	Acquisto di prestazioni di Neuro-psichiatria infantile (Uonpia) in strutture private ubicate fuori regione (mobilità passiva non in compensazione)	1.082.780	1.495.233	412.453
50201030180000	4.20.10.10.030.900.90.900	REGIONE: Mobilità attiva Specialistica; Screening; NPI privato da contabilizzare a costo)	8.164.534	8.522.003	357.469
50201030180010	4.20.10.10.030.900.90.901	REGIONE: Mobilità attiva Specialistica; Screening; NPI privato da contabilizzare a costo) - escluso PS non seguito da ricovero	8.164.534	8.522.003	357.469
50201030180020	4.20.10.10.030.900.90.902	REGIONE: Mobilità attiva prestazioni di pronto soccorso non seguite da ricovero - da privato per cittadini non residenti - Extraregione (mobilità attiva in compensazione)	0	0	0
<b>B.2.A.4) Acquisti di servizi sanitari per assistenza riabilitativa - Totale</b>			<b>4.543.637</b>	<b>4.529.523</b>	<b>(14.114)</b>

COD_COGE_NI	COD_COGE_NI_old	Descrizione	Valore Netto al 31/12/2021	Valore Netto al 31/12/2022	Variazione
50201040010010	4.20.10.10.040.005.10.000	Acquisti di servizi sanitari per assistenza riabilitativa da strutture pubbliche ubicate nel proprio territorio: ASST/Fondazioni pubbliche	0	0	0
50201040010020	4.20.10.10.040.005.20.000	Acquisti di servizi sanitari per assistenza riabilitativa da strutture pubbliche ubicate in altre province della Regione: A TS/ASST/Fondazioni pubbliche	0	0	0
50201040020010	4.20.10.10.040.010.10.000	Acquisto di prestazioni socio sanitarie integrate da strutture ubicate nel proprio territorio da servizi di riabilitazione territoriale extraospedaliera pubblici	73.080	87.911	14.831
50201040020020	4.20.10.10.040.010.20.000	Acquisto di prestazioni socio sanitarie integrate da strutture ubicate in altre province della Regione da servizi di riabilitazione territoriale extraospedaliera pubblici	35	2.557	2.522
50201040020030	4.20.10.10.040.010.30.000	Acquisto di prestazioni socio sanitarie integrate da strutture ubicate fuori Regione da I.D.R. extraosp. Art.26 €833/78 pubblici (non soggetto a compensazione)	0	0	0
50201040030010	4.20.10.10.040.020.10.000	Acquisto di prestazioni socio sanitarie integrate da strutture ubicate nel proprio territorio da servizi di riabilitazione territoriale extraospedaliera privati	4.360.494	4.318.304	(42.190)
50201040030020	4.20.10.10.040.020.20.000	Acquisto di prestazioni socio sanitarie integrate da strutture ubicate in altre province della Regione da servizi di riabilitazione territoriale extraospedaliera privati	104.080	108.952	4.872
50201040030025	4.20.10.10.040.020.25.000	Acquisto di prestazioni socio sanitarie integrate da strutture ubicate all'interno della Regione - servizi di riabilitazione territoriale extraospedaliera - non intercompany - "RISTORI")	0	0	0
50201040030030	4.20.10.10.040.020.30.000	Acquisto di prestazioni socio sanitarie integrate da strutture ubicate fuori Regione da I.D.R. extraosp. Art.26 L.833/78 privati	5.948	11.799	5.851
<b>B.2.A.5) Acquisti servizi sanitari per assistenza integrativa e protesica - Totale</b>			<b>11.824.783</b>	<b>11.250.509</b>	<b>(574.275)</b>

COD_COGE_NI	COD_COGE_NI_old	Descrizione	Valore Netto al 31/12/2021	Valore Netto al 31/12/2022	Variazione
50201050010010	4.20.10.10.050.010.00.000	Acquisto di prestazioni di farmaceutica da farmacie ubicate nel proprio territorio (Farmaceutica convenzionata ex art. 8, c. 2, D. Lgs. 502/92); Protesica lombarda (Farmaceutica convenzionata ex art. 8, c. 2, D. Lgs. 502/92); Protesica lombarda (Farmaceutica convenzionata ex art. 8, c. 2, D. Lgs. 502/92); Protesica	53.778	146.414	92.636
50201050010020	4.20.10.10.050.020.00.000	Acquisto di prestazioni di farmaceutica da farmacie ubicate fuori regione (Farmaceutica convenzionata ex art. 8, c. 2, D. Lgs. 502/92); Protesica	0	0	0
50201050010030	4.20.10.10.050.030.00.000	Acquisto di prestazioni di farmaceutica da farmacie ubicate fuori regione (Farmaceutica convenzionata ex art. 8, c. 2, D. Lgs. 502/92); Protesica	0	0	0
50201050020010	4.20.10.10.050.110.00.000	Acquisto di prestazioni di farmaceutica da farmacie ubicate nel proprio territorio (Farmaceutica convenzionata ex art. 8, c. 2, D. Lgs. 502/92); Dietetica	385.456	1.349	(384.107)
50201050020020	4.20.10.10.050.120.00.000	Acquisto di prestazioni di farmaceutica da farmacie ubicate in altre province lombarde (Farmaceutica convenzionata ex art. 8, c. 2, D. Lgs. 502/92); Dietetica	66.541	212.286	145.745
50201050020030	4.20.10.10.050.130.00.000	Acquisto di prestazioni di farmaceutica da farmacie ubicate fuori regione (Farmaceutica convenzionata ex art. 8, c. 2, D. Lgs. 502/92); Dietetica	0	0	0
50201050020040	4.20.10.10.050.150.00.000	Acquisto di prestazioni di farmaceutica da farmacie ubicate nel proprio territorio (Farmaceutica convenzionata ex art. 8, c. 2, D. Lgs. 502/92); Diabetica	0	28.253	28.253

COD_COGE_NI	COD_COGE_NI_old	Descrizione	Costi da utilizzo contributi 2022	Costi da contributo DI CUI SOCIO-SAN
50201030170080	4.20.10.10.030.040.20.040	Acquisto prestazioni di Neuro-psichiatria infantile (Uonpia) in strutture private non a contratto ubicate nel proprio territorio)	0	0
50201030170090	4.20.10.10.030.040.20.110	Acquisto di prestazioni di Neuro-psichiatria infantile (Uonpia) in strutture private ubicate in altre province lombarde: IRCCS privati	0	0
50201030170100	4.20.10.10.030.040.20.120	Acquisto di prestazioni di Neuro-psichiatria infantile (Uonpia) in strutture private ubicate in altre province lombarde: ospedali classificati	0	0
50201030170110	4.20.10.10.030.040.20.130	Acquisto di prestazioni di Neuro-psichiatria infantile (Uonpia) in strutture private ubicate in altre province lombarde: case di cura private	0	0
50201030170120	4.20.10.10.030.040.20.140	Acquisto prestazioni di Neuro-psichiatria infantile (Uonpia) in strutture private non a contratto ubicate in altre province lombarde)	0	0
50201030170125	4.20.10.10.030.040.20.150	Acquisto di prestazioni di Neuro-psichiatria infantile (Uonpia) in strutture private ("RISTORI")	0	0
50201030170130	4.20.10.10.030.040.30.010	Acquisto di prestazioni di Neuro-psichiatria infantile (Uonpia) in strutture private ubicate fuori regione (mobilità passiva non in compensazione)	0	0
50201030180000	4.20.10.10.030.900.90.900	REGIONE: Mobilità attiva Specialistica; Screening; NPI privato da contabilizzare a costo)	0	0
50201030180010	4.20.10.10.030.900.90.901	REGIONE: Mobilità attiva Specialistica; Screening; NPI privato da contabilizzare a costo) - escluso PS non seguito da ricovero	0	0
50201030180020	4.20.10.10.030.900.90.902	REGIONE: Mobilità attiva prestazioni di pronto soccorso non seguite da ricovero - da privato per cittadini non residenti - Extraregione (mobilità attiva in compensazione)	0	0
<b>B.2.A.4) Acquisti di servizi sanitari per assistenza riabilitativa - Totale</b>			<b>-</b>	<b>-</b>

COD_COGE_NI	COD_COGE_NI_old	Descrizione	Costi da utilizzo contributi 2022	Costi da contributo DI CUI SOCIO-SAN
50201040010010	4.20.10.10.040.005.10.000	Acquisti di servizi sanitari per assistenza riabilitativa da strutture pubbliche ubicate nel proprio territorio: ASST/Fondazioni pubbliche	0	0
50201040010020	4.20.10.10.040.005.20.000	Acquisti di servizi sanitari per assistenza riabilitativa da strutture pubbliche ubicate in altre province della Regione: A TS/ASST/Fondazioni pubbliche	0	0
50201040020010	4.20.10.10.040.010.10.000	Acquisto di prestazioni socio sanitarie integrate da strutture ubicate nel proprio territorio da servizi di riabilitazione territoriale extraospedaliera pubblici	0	0
50201040020020	4.20.10.10.040.010.20.000	Acquisto di prestazioni socio sanitarie integrate da strutture ubicate in altre province della Regione da servizi di riabilitazione territoriale extraospedaliera pubblici	0	0
50201040020030	4.20.10.10.040.010.30.000	Acquisto di prestazioni socio sanitarie integrate da strutture ubicate fuori Regione da I.D.R. extraosp. Art.26 €833/78 pubblici (non soggetto a compensazione)	0	0
50201040030010	4.20.10.10.040.020.10.000	Acquisto di prestazioni socio sanitarie integrate da strutture ubicate nel proprio territorio da servizi di riabilitazione territoriale extraospedaliera privati	0	0
50201040030020	4.20.10.10.040.020.20.000	Acquisto di prestazioni socio sanitarie integrate da strutture ubicate in altre province della Regione da servizi di riabilitazione territoriale extraospedaliera privati	0	0
50201040030025	4.20.10.10.040.020.25.000	Acquisto di prestazioni socio sanitarie integrate da strutture ubicate all'interno della Regione - servizi di riabilitazione territoriale extraospedaliera - non intercompany - "RISTORI")	0	0
50201040030030	4.20.10.10.040.020.30.000	Acquisto di prestazioni socio sanitarie integrate da strutture ubicate fuori Regione da I.D.R. extraosp. Art.26 L.833/78 privati	0	0
<b>B.2.A.5) Acquisti servizi sanitari per assistenza integrativa e protesica - Totale</b>			<b>-</b>	<b>-</b>

COD_COGE_NI	COD_COGE_NI_old	Descrizione	Costi da utilizzo contributi 2022	Costi da contributo DI CUI SOCIO-SAN
50201050010010	4.20.10.10.050.010.00.000	Acquisto di prestazioni di farmaceutica da farmacie ubicate nel proprio territorio (Farmaceutica convenzionata ex art. 8, c. 2, D. Lgs. 502/92); Protesica lombarda (Farmaceutica convenzionata ex art. 8, c. 2, D. Lgs. 502/92); Protesica lombarda (Farmaceutica convenzionata ex art. 8, c. 2, D. Lgs. 502/92); Protesica	0	0
50201050010020	4.20.10.10.050.020.00.000	Acquisto di prestazioni di farmaceutica da farmacie ubicate fuori regione (Farmaceutica convenzionata ex art. 8, c. 2, D. Lgs. 502/92); Protesica	0	0
50201050010030	4.20.10.10.050.030.00.000	Acquisto di prestazioni di farmaceutica da farmacie ubicate fuori regione (Farmaceutica convenzionata ex art. 8, c. 2, D. Lgs. 502/92); Protesica	0	0
50201050020010	4.20.10.10.050.110.00.000	Acquisto di prestazioni di farmaceutica da farmacie ubicate nel proprio territorio (Farmaceutica convenzionata ex art. 8, c. 2, D. Lgs. 502/92); Dietetica	0	0
50201050020020	4.20.10.10.050.120.00.000	Acquisto di prestazioni di farmaceutica da farmacie ubicate in altre province lombarde (Farmaceutica convenzionata ex art. 8, c. 2, D. Lgs. 502/92); Dietetica	0	0
50201050020030	4.20.10.10.050.130.00.000	Acquisto di prestazioni di farmaceutica da farmacie ubicate fuori regione (Farmaceutica convenzionata ex art. 8, c. 2, D. Lgs. 502/92); Dietetica	0	0
50201050020040	4.20.10.10.050.150.00.000	Acquisto di prestazioni di farmaceutica da farmacie ubicate nel proprio territorio (Farmaceutica convenzionata ex art. 8, c. 2, D. Lgs. 502/92); Diabetica	0	0
<b>B.2.A.5) Acquisti servizi sanitari per assistenza integrativa e protesica - Totale</b>			<b>8.895</b>	<b>-</b>









COD_COGE_NI	COD_COGE_NI_old	Descrizione	Valore Netto al 31/12/2021	Valore Netto al 31/12/2022	Variazione
50201080030040	4.20.10.10.080.030.40.000	Acquisto farmaci "Doppio canale" (ex Nota CUP 37 più ossigeno) da strutture pubbliche ubicate in altre province (rimborso farmaco più servizio); altri Enti pubblici	0	0	0
50201080040010	4.20.10.10.080.040.10.000	Prestazioni di acquisto più servizio distributivo di "Doppio canale" da soggetti privati ubicati nel proprio territorio	368.701	351.793	(16.908)
50201080040020	4.20.10.10.080.040.20.000	Prestazioni di acquisto più servizio distributivo di "Doppio canale" da soggetti privati ubicati in altre province	1.224.431	1.193.912	(30.519)
50201080040030	4.20.10.10.080.040.30.000	Acquisti di prestazioni derivanti dall'attività di "Doppio Canale" (SOLO Servizio Distributivo da privato)	3.557.344	3.893.636	336.292
50201080050010	4.20.10.10.080.050.10.000	Acquisto farmaci "Primo Ciclo" da strutture pubbliche ubicate nel proprio territorio; ASSI/Fondazioni pubbliche	85.724	54.869	(30.855)
50201080050030	4.20.10.10.080.050.30.000	Acquisto farmaci "Primo Ciclo" da strutture pubbliche ubicate in altre province della Regione; ASSI/Fondazioni pubbliche	10.350	12.996	2.646
50201080050040	4.20.10.10.080.050.40.000	Acquisto farmaci "Primo Ciclo" da strutture pubbliche ubicate in altre province della Regione; altri Enti pubblici	0	0	0
50201080060010	4.20.10.10.080.060.10.000	Acquisto farmaci "Primo Ciclo" da strutture private ubicate nel proprio territorio	42.885	36.338	(6.547)
50201080060020	4.20.10.10.080.060.20.000	Acquisto farmaci "Primo Ciclo" da strutture private ubicate in altre province della Regione	5.147	6.457	1.310
50201080060030	4.20.10.10.080.060.25.000	Acquisto farmaci da strutture private ubicate fuori Regione	0	0	0
50201080070010	4.20.10.10.080.900.90.000	REGIONE: Mobilità attiva File F. "Doppio Canale, Primo Ciclo" privato da contabilizzare a costo)	224.442	264.800	40.358
50201090000000	4.20.10.10.090.000.00.000	<b>B.2.A.9) Acquisto prestazioni termali in convenzione - Totale</b>	<b>789.492</b>	<b>1.009.062</b>	<b>219.570</b>
50201090010010	4.20.10.10.090.010.00.000	Assistenza termale in convenzione ubicate nel proprio territorio	0	0	0
50201090010020	4.20.10.10.090.020.00.000	Assistenza termale in convenzione ubicate in altre province della Regione	183.532	346.382	162.850
50201090010030	4.20.10.10.090.030.00.000	Assistenza termale in convenzione fuori Regione (Mobilità passiva in compensazione)	605.960	662.680	56.720
50201090030010	4.20.10.10.090.900.00.000	REGIONE: Mobilità attiva prestazioni Termali privato da contabilizzare a costo)	0	0	0
50201100000000	4.20.10.10.100.000.00.000	<b>B.2.A.10) Acquisto prestazioni trasporto sanitari - Totale</b>	<b>3.057.662</b>	<b>3.343.870</b>	<b>286.208</b>
50201100004000	4.20.10.10.100.010.40.000	Acquisto di prestazioni trasporto sanitari da strutture pubbliche da strutture pubbliche ubicate in altre province della Regione: ATS/ASSI/Fondazioni	0	0	0
50201100005000	4.20.10.10.100.010.80.000	Trasporti fuori regione (mobilità passiva in compensazione)	3.057.662	3.343.870	286.208
50201100007000	4.20.10.10.100.020.20.000	Altri Trasporti sanitari da privato	0	0	0
50201100008000	4.20.10.10.100.900.90.000	REGIONE: Mobilità attiva prestazioni di Trasporto privato da contabilizzare a costo)	0	0	0
50201110000000	4.20.10.10.110.000.00.000	<b>B.2.A.11) Acquisto prestazioni Socio-Sanitaria a rilevanza sanitaria - Totale</b>	<b>193.788.091</b>	<b>195.643.951</b>	<b>1.855.860</b>
50201110001000	4.20.10.10.110.010.10.010	Acquisto di prestazioni socio sanitarie integrate da strutture ubicate nel proprio territorio; di cui da RSA pubbliche	9.463.960	9.790.551	326.591
50201110001000	4.20.10.10.110.010.10.050	Acquisto di prestazioni socio sanitarie integrate da strutture ubicate nel proprio territorio; di cui da C.D.L. pubblici	713.813	904.798	190.985
50201110001000	4.20.10.10.110.010.10.060	Acquisto di prestazioni socio sanitarie integrate da strutture ubicate nel proprio territorio; di cui da R.S.D. pubbliche	0	0	0
502011100010060	4.20.10.10.110.010.10.080	Acquisto di prestazioni socio sanitarie integrate da strutture ubicate nel proprio territorio; di cui da Centri Diurni per persone Disabili (C.D.D.) pubblici	541.147	554.581	13.434
502011100010070	4.20.10.10.110.010.10.090	Acquisto di prestazioni socio sanitarie integrate da strutture ubicate nel proprio territorio; di cui da Comunità alloggio Socio Sanitarie per persone con disabilità (C.S.S.) pubbliche	53.441	57.188	3.747
502011100010090	4.20.10.10.110.010.10.110	Acquisto di prestazioni socio sanitarie integrate da strutture ubicate nel proprio territorio; di cui per cure intermedie pubbliche	4.508.367	4.237.633	(270.734)
502011100010100	4.20.10.10.110.010.10.120	Acquisto di prestazioni di Cure Palliative Domiciliari vs ATS di appartenenza (gestiti da ASSI)	4.013.374	4.035.802	22.428

COD_COGE_NI	COD_COGE_NI_old	Descrizione	Costi da utilizzo contributi 2022	Costi da utilizzo contributi DI CUI SOCIO-SAN	Costi da contributi CUI SOCIO-SAN
50201080030040	4.20.10.10.080.030.40.000	Acquisto farmaci "Doppio canale" (ex Nota CUP 37 più ossigeno) da strutture pubbliche ubicate in altre province (rimborso farmaco più servizio); altri Enti pubblici	0	0	0
50201080040010	4.20.10.10.080.040.10.000	Prestazioni di acquisto più servizio distributivo di "Doppio canale" da soggetti privati ubicati nel proprio territorio	0	0	0
50201080040020	4.20.10.10.080.040.20.000	Prestazioni di acquisto più servizio distributivo di "Doppio canale" da soggetti privati ubicati in altre province	0	0	0
50201080040030	4.20.10.10.080.040.30.000	Acquisti di prestazioni derivanti dall'attività di "Doppio Canale" (SOLO Servizio Distributivo da privato)	0	0	0
50201080050010	4.20.10.10.080.050.10.000	Acquisto farmaci "Primo Ciclo" da strutture pubbliche ubicate nel proprio territorio; ASSI/Fondazioni pubbliche	0	0	0
50201080050030	4.20.10.10.080.050.30.000	Acquisto farmaci "Primo Ciclo" da strutture pubbliche ubicate in altre province della Regione; ASSI/Fondazioni pubbliche	0	0	0
50201080050040	4.20.10.10.080.050.40.000	Acquisto farmaci "Primo Ciclo" da strutture pubbliche ubicate in altre province della Regione; altri Enti pubblici	0	0	0
50201080060010	4.20.10.10.080.060.10.000	Acquisto farmaci "Primo Ciclo" da strutture private ubicate nel proprio territorio	0	0	0
50201080060020	4.20.10.10.080.060.20.000	Acquisto farmaci "Primo Ciclo" da strutture private ubicate in altre province della Regione	0	0	0
50201080060030	4.20.10.10.080.060.25.000	Acquisto farmaci da strutture private ubicate fuori Regione	0	0	0
50201080070010	4.20.10.10.080.900.90.000	REGIONE: Mobilità attiva File F. "Doppio Canale, Primo Ciclo" privato da contabilizzare a costo)	0	0	0
50201090000000	4.20.10.10.090.000.00.000	<b>B.2.A.9) Acquisto prestazioni termali in convenzione - Totale</b>	<b>255.556</b>	<b>255.556</b>	<b>-</b>
50201100000000	4.20.10.10.100.000.00.000	<b>B.2.A.10) Acquisto prestazioni trasporto sanitari - Totale</b>	<b>255.556</b>	<b>255.556</b>	<b>-</b>
50201100004000	4.20.10.10.100.010.40.000	Acquisto di prestazioni trasporto sanitari da strutture pubbliche da strutture pubbliche ubicate in altre province della Regione: ATS/ASSI/Fondazioni	0	0	0
50201100005000	4.20.10.10.100.010.80.000	Trasporti fuori regione (mobilità passiva in compensazione)	255.556	255.556	0
50201100007000	4.20.10.10.100.020.20.000	Altri Trasporti sanitari da privato	0	0	0
50201100008000	4.20.10.10.100.900.90.000	REGIONE: Mobilità attiva prestazioni di Trasporto privato da contabilizzare a costo)	0	0	0
50201110000000	4.20.10.10.110.000.00.000	<b>B.2.A.11) Acquisto prestazioni Socio-Sanitaria a rilevanza sanitaria - Totale</b>	<b>7.151</b>	<b>7.151</b>	<b>-</b>
50201110001000	4.20.10.10.110.010.10.010	Acquisto di prestazioni socio sanitarie integrate da strutture ubicate nel proprio territorio; di cui da RSA pubbliche	0	0	0
50201110001000	4.20.10.10.110.010.10.050	Acquisto di prestazioni socio sanitarie integrate da strutture ubicate nel proprio territorio; di cui da C.D.L. pubblici	0	0	0
50201110001000	4.20.10.10.110.010.10.060	Acquisto di prestazioni socio sanitarie integrate da strutture ubicate nel proprio territorio; di cui da R.S.D. pubbliche	0	0	0
502011100010060	4.20.10.10.110.010.10.080	Acquisto di prestazioni socio sanitarie integrate da strutture ubicate nel proprio territorio; di cui da Centri Diurni per persone Disabili (C.D.D.) pubblici	0	0	0
502011100010070	4.20.10.10.110.010.10.090	Acquisto di prestazioni socio sanitarie integrate da strutture ubicate nel proprio territorio; di cui da Comunità alloggio Socio Sanitarie per persone con disabilità (C.S.S.) pubbliche	0	0	0
502011100010090	4.20.10.10.110.010.10.110	Acquisto di prestazioni socio sanitarie integrate da strutture ubicate nel proprio territorio; di cui per cure intermedie pubbliche	0	0	0
502011100010100	4.20.10.10.110.010.10.120	Acquisto di prestazioni di Cure Palliative Domiciliari vs ATS di appartenenza (gestiti da ASSI)	0	0	0



50201110001010	4.20.10.10.11.010.010.10.130	Acquisto di prestazioni di Cure Palliative Domiciliari da Strutture Pubbliche (non intercompany) ubicate nel proprio territorio	€.	0	0	0	0
50201110001020	4.20.10.10.11.010.010.10.140	Acquisto di prestazioni di Cure Palliative Residenziali verso ATS di appartenenza (gestite da ASST)	€.	1.752.046	1.904.901	152.855	0
50201110001030	4.20.10.10.11.010.010.10.150	Acquisto di prestazioni di Cure Palliative Residenziali da Strutture Pubbliche (non intercompany) ubicate nel proprio territorio	€.	0	0	0	0
50201110002010	4.20.10.10.11.010.010.20.010	Acquisto di prestazioni socio sanitarie integrate da strutture ubicate in altre province della Regione: di cui da RSA pubbliche	€.	70.326	72.718	2.392	0
50201110002030	4.20.10.10.11.010.010.20.050	Acquisto di prestazioni socio sanitarie integrate da strutture ubicate in altre province della Regione: di cui da C.D.I. pubblici	€.	0	966	966	0
50201110002040	4.20.10.10.11.010.010.20.060	Acquisto di prestazioni socio sanitarie integrate da strutture ubicate in altre province della Regione: di cui da R.S.D. pubbliche	€.	19.146	31.468	12.322	0
50201110002060	4.20.10.10.11.010.010.20.080	Acquisto di prestazioni socio sanitarie integrate da strutture ubicate in altre province della Regione: di cui da Centri Diurni per persone Disabili (C.D.D.) pubblici	€.	15.457	14.242	(1.215)	0
50201110002070	4.20.10.10.11.010.010.20.090	Acquisto di prestazioni socio sanitarie integrate da strutture ubicate in altre province della Regione: di cui da Comunità alloggio Socio Sanitarie per persone con disabilità (C.S.S.) pubbliche	€.	0	0	0	0
50201110002090	4.20.10.10.11.010.010.20.110	Acquisto di prestazioni socio sanitarie integrate da strutture ubicate in altre province della Regione: di cui per cure intermedie pubbliche	€.	207.255	174.685	(32.570)	0
50201110002100	4.20.10.10.11.010.010.20.120	Acquisto di prestazioni di Cure Palliative Domiciliari verso Altre ATS (gestite da ASST)	€.	2.438	543	(1.895)	0
50201110002110	4.20.10.10.11.010.010.20.130	Acquisto di prestazioni di Cure Palliative Domiciliari da Strutture Pubbliche (non intercompany) ubicate in altre province della Regione	€.	0	0	0	0
50201110002120	4.20.10.10.11.010.010.20.140	Acquisto di prestazioni di Cure Palliative Residenziali verso Altre ATS della Regione (gestite da ASST)	€.	84.479	50.105	(34.374)	0
50201110002130	4.20.10.10.11.010.010.20.150	Acquisto di prestazioni di Cure Palliative Residenziali da Strutture Pubbliche (non intercompany) ubicate in altre province della Regione	€.	0	0	0	0
50201110003010	4.20.10.10.11.010.010.30.010	Acquisto di prestazioni socio sanitarie integrate da strutture ubicate fuori Regione: di cui da RSA pubbliche	€.	5.745	28.217	22.472	0
50201110003020	4.20.10.10.11.010.010.30.020	Acquisto di prestazioni socio sanitarie integrate da strutture ubicate fuori Regione: di cui da strutture per disabili pubbliche	€.	18.644	19.579	935	0
50201110003030	4.20.10.10.11.010.010.30.025	Acquisto di prestazioni socio sanitarie a rilevanza sanitaria erogate da strutture pubbliche ubicate fuori Regione - (Extraregione)	€.	0	0	0	0
50201110003050	4.20.10.10.11.010.010.30.040	Acquisto di prestazioni di Cure Palliative Domiciliari da Strutture Pubbliche ubicate fuori Regione	€.	0	1.570	1.570	0
50201110003060	4.20.10.10.11.010.010.30.050	Acquisto di prestazioni di Cure Palliative Residenziali da Strutture Pubbliche ubicate fuori Regione	€.	2.730	13.090	10.360	0
50201110003070	4.20.10.10.11.010.010.30.060	Acquisto di prestazioni di assistenza domiciliare (integrata AD) - voucher socio-sanitario da pubblico	€.	4.711	3.520	(1.191)	0
50201110004030	4.20.10.10.11.010.010.40.030	Acquisto servizi socio assistenziali da pubblico	€.	0	0	0	0
50201110004040	4.20.10.10.11.010.010.40.040	Altri acquisti di prestazioni di servizi socio sanitari da ATS/ASST/Fondazioni della Regione	€.	0	0	0	0
50201110005020	4.20.10.10.11.010.010.80.020	Altri costi per prestazioni di servizi socio sanitari da pubblico	€.	0	0	0	0
50201110005030	4.20.10.10.11.010.010.80.110	Altri acquisti di prestazioni di servizi socio assistenziali da ATS/ASST/Fondazioni della Regione	€.	0	0	0	0
50201110005040	4.20.10.10.11.010.010.80.120	Altri costi per prestazioni di servizi socio assistenziali da pubblico	€.	0	0	0	0
50201110006010	4.20.10.10.11.010.020.10.010	Acquisto di prestazioni socio sanitarie integrate da strutture ubicate nel proprio territorio: di cui da RSA private	€.	93.194.784	95.248.603	2.053.819	0
50201110006011	4.20.10.10.11.010.020.10.011	(acquisto di prestazioni socio sanitarie integrate da strutture ubicate all'interno della Regione: di cui da RSA - non intercompany - "RISTORI")	€.	0	0	0	0
50201110006030	4.20.10.10.11.010.020.10.050	Acquisto di prestazioni socio sanitarie integrate da strutture ubicate nel proprio territorio: di cui da C.D.I. privat	€.	2.375.361	2.826.204	450.843	0
50201110006035	4.20.10.10.11.010.020.10.051	(acquisto di prestazioni socio sanitarie integrate da strutture ubicate all'interno della Regione: di cui da C.D.I. - non intercompany - "RISTORI")	€.	904.816	0	(904.816)	0
50201110006040	4.20.10.10.11.010.020.10.060	Acquisto di prestazioni socio sanitarie integrate da strutture ubicate nel proprio territorio: di cui da R.S.D. private	€.	15.592.282	15.565.951	(26.331)	0
50201110006045	4.20.10.10.11.010.020.10.061	(acquisto di prestazioni socio sanitarie integrate da strutture ubicate all'interno della Regione: di cui da R.S.D. - non intercompany - "RISTORI")	€.	0	0	0	0
50.201.110.060.060	4.20.10.10.11.010.020.10.070	Acquisto di prestazioni socio sanitarie integrate da strutture private ubicate nel proprio territorio: di cui per pazienti ex O.P. di fascia B (al netto delle tariffe di accreditamento)	€.	0	0	0	0
50201110006060	4.20.10.10.11.010.020.10.080	Acquisto di prestazioni socio sanitarie integrate da strutture ubicate nel proprio territorio: di cui da Centri Diurni per persone Disabili (C.D.D.) privati	€.	5.341.387	5.202.345	(139.042)	0
50201110006065	4.20.10.10.11.010.020.10.081	(acquisto di prestazioni socio sanitarie integrate da strutture ubicate all'interno della Regione: di cui da Centri Diurni per persone Disabili (C.D.D.) - non intercompany - "RISTORI")	€.	4.263	0	(4.263)	0
50201110006070	4.20.10.10.11.010.020.10.090	Acquisto di prestazioni socio sanitarie integrate da strutture ubicate nel proprio territorio: di cui da Comunità alloggio Socio Sanitarie per persone con disabilità (C.S.S.) private	€.	1.169.871	1.264.813	94.942	0
50201110006075	4.20.10.10.11.010.020.10.091	(acquisto di prestazioni socio sanitarie integrate da strutture ubicate all'interno della Regione: di cui da Comunità alloggio Socio Sanitarie per persone con disabilità (C.S.S.) - non intercompany - "RISTORI")	€.	0	0	0	0





50201110080085	4.20.10.10.110.020.10.101	(Acquisto di prestazioni da servizi residenziali e semiresidenziali area dipendenze ubicate all'interno della Regione - non intercompany - "RISTORI")	€.	9.490	0	(9.490)	0	0	0
50201110080090	4.20.10.10.110.020.10.110	Acquisto di prestazioni socio sanitarie integrate da strutture ubicate nel proprio territorio: di cui per cure intermedie private	€.	27.781.881	27.953.739	171.848	0	0	0
50201110080095	4.20.10.10.110.020.10.111	(acquisto di prestazioni socio sanitarie integrate da strutture ubicate all'interno della Regione: di cui per cure intermedie - non intercompany - "RISTORI")	€.	0	0	0	0	0	0
50201110080100	4.20.10.10.110.020.10.120	Acquisto di prestazioni di Cure Palliative Domiciliari da Strutture Private ubicate nel proprio territorio	€.	799.071	636.205	(162.866)	0	0	0
50201110080110	4.20.10.10.110.020.10.130	Acquisto di prestazioni di Cure Palliative Residenziali da Strutture Private ubicate nel proprio territorio	€.	3.656.599	3.785.336	128.737	0	0	3.928
50201110070010	4.20.10.10.110.020.20.010	Acquisto di prestazioni socio sanitarie integrate da strutture ubicate in altre province della Regione: di cui da RSA private	€.	1.496.587	1.695.301	198.714	0	0	0
50201110070030	4.20.10.10.110.020.20.050	Acquisto di prestazioni socio sanitarie integrate da strutture ubicate in altre province della Regione: di cui da C.D.I. privati	€.	34.703	49.877	15.174	0	0	0
50201110070040	4.20.10.10.110.020.20.060	Acquisto di prestazioni socio sanitarie integrate da strutture ubicate in altre province della Regione: di cui da P.S.D. private	€.	1.194.404	1.211.341	16.937	0	0	0
50201110070050	4.20.10.10.110.020.20.070	Acquisto di prestazioni socio sanitarie integrate da strutture private ubicate in altre province della Regione: di cui per pazienti ex O.P. di fascia B (al netto delle tariffe di accreditamento)	€.	0	0	0	0	0	0
50201110070060	4.20.10.10.110.020.20.080	Acquisto di prestazioni socio sanitarie integrate da strutture ubicate in altre province della Regione: di cui da Centri Diurni per persone con disabilità (C.D.I.) privati	€.	50.310	57.156	6.846	0	0	0
50201110070070	4.20.10.10.110.020.20.090	Acquisto di prestazioni socio sanitarie integrate da strutture ubicate in altre province della Regione: di cui da Comunità alloggio Socio Sanitarie per persone con disabilità (C.S.S.) private	€.	134.230	218.688	84.459	0	0	0
50201110070090	4.20.10.10.110.020.20.110	Acquisto di prestazioni socio sanitarie integrate da strutture ubicate in altre province della Regione: di cui per cure intermedie private	€.	230.604	226.548	(4.056)	0	0	0
50201110070100	4.20.10.10.110.020.20.120	Acquisto di prestazioni socio sanitarie integrate da RSA gestite da ASSI	€.	15.148	16.263	1.115	0	0	0
50201110070110	4.20.10.10.110.020.20.130	Acquisto di prestazioni socio sanitarie integrate da ODI gestiti da ASSI	€.	0	0	0	0	0	0
50201110070120	4.20.10.10.110.020.20.140	Acquisto di prestazioni socio sanitarie integrate da RSD gestite da ASSI	€.	0	0	0	0	0	0
50201110070130	4.20.10.10.110.020.20.150	Acquisto di prestazioni socio sanitarie integrate da ODD gestiti da ASSI	€.	0	0	0	0	0	0
50201110070150	4.20.10.10.110.020.20.161	Acquisto di prestazioni di Assistenza domiciliare integrata ADI) gestiti da ASSI verso ATS di appartenenza	€.	369.215	404.213	34.998	0	0	0
50201110070160	4.20.10.10.110.020.20.162	Acquisto di prestazioni di Assistenza domiciliare integrata ADI) gestiti da ASSI verso altre ATS della Regione	€.	543	2.307	1.764	0	0	0
50201110070170	4.20.10.10.110.020.20.163	Acquisto di Altre prestazioni sanitarie e socio sanitarie a rilevanza sanitaria (UCP Domiciliare) da ASSI verso ATS di appartenenza	€.	0	0	0	0	0	0
50201110070180	4.20.10.10.110.020.20.164	Acquisto di Altre prestazioni sanitarie e socio sanitarie a rilevanza sanitaria (UCP Domiciliare) da ASSI verso altre ATS della Regione	€.	0	0	0	0	0	0
50201110070190	4.20.10.10.110.020.20.170	Acquisto di prestazioni di Cure Palliative Domiciliari da Strutture Private ubicate in altre province della Regione	€.	16.989	15.090	(1.899)	0	0	0
50201110070195	4.20.10.10.110.020.20.171	(Acquisto di prestazioni di Cure Palliative Domiciliari da Strutture Private ubicate all'interno della Regione - non intercompany - "RISTORI")	€.	114.805	0	(114.805)	0	0	0
50201110070200	4.20.10.10.110.020.20.180	Acquisto di prestazioni di Cure Palliative Residenziali da Strutture Private ubicate in altre province della Regione	€.	189.624	134.512	(55.112)	0	0	0
50201110070201	4.20.10.10.110.020.20.181	(Acquisto di prestazioni di Cure Palliative Residenziali da Strutture Private ubicate all'interno della Regione - non intercompany - "RISTORI")	€.	96.619	0	(96.619)	0	0	0
50201110080010	4.20.10.10.110.020.30.010	Acquisto di prestazioni socio sanitarie integrate da strutture ubicate fuori Regione: di cui da RSA private	€.	17.885	6.908	(10.976)	0	0	0
50201110080020	4.20.10.10.110.020.30.020	Acquisto di prestazioni socio sanitarie integrate da strutture ubicate fuori Regione: di cui da strutture per disabili private	€.	41.194	60.346	19.152	0	0	0
50201110080050	4.20.10.10.110.020.30.040	Acquisto di prestazioni di Cure Palliative Domiciliari da Strutture Private ubicate Fuori Regione	€.	0	0	0	0	0	0
50201110080060	4.20.10.10.110.020.30.050	Acquisto di prestazioni di Cure Palliative Residenziali da Strutture Private ubicate Fuori Regione	€.	0	5.476	5.476	0	0	0
50201110080070	4.20.10.10.110.020.30.060	Acquisto di prestazioni ADI da Strutture Private ubicate Fuori Regione	€.	0	0	0	0	0	0
50201110080010	4.20.10.10.110.020.40.010	Acquisto di servizi di assistenza domiciliare integrata ADI) da privato	€.	11.063.572	10.553.451	(510.121)	0	0	0
50201110080015	4.20.10.10.110.020.40.015	(acquisto di servizi di assistenza domiciliare integrata ADI) da privato ubicate all'interno della Regione - non intercompany "RISTORI")	€.	12.911	0	(12.911)	0	0	0
50201110100010	4.20.10.10.110.020.50.010	Acquisto di prestazioni da servizi residenziali e semiresidenziali area dipendenze ubicate sul proprio territorio (da privato)	€.	2.116.688	2.365.790	249.102	0	0	0
50201110100020	4.20.10.10.110.020.50.020	Acquisto di prestazioni da servizi residenziali e semiresidenziali area dipendenze ubicate in altri territori della Regione (da privato)	€.	2.309.315	2.045.169	(264.146)	0	0	0
50201110100030	4.20.10.10.110.020.50.030	Acquisto di prestazioni da servizi residenziali e semiresidenziali area dipendenze ubicate fuori Regione (da privato)	€.	242.146	244.348	2.202	0	0	0
50201110100010	4.20.10.10.110.020.60.010	Acquisto di prestazioni da servizi multidisciplinari integrati (dipendenze) privati ubicati sul proprio territorio	€.	387.689	606.000	218.307	0	0	0
50201110100020	4.20.10.10.110.020.60.020	Acquisto di prestazioni da servizi multidisciplinari integrati (dipendenze) privati ubicati in altre province della Regione	€.	94.608	91.879	(2.729)	0	0	0







COD_COGE_NI	COD_COGE_NI_old	Descrizione	Valore Netto al 31/12/2021	Valore Netto al 31/12/2022	Variazione
50201140010080	4.20.10.10.140.010.42.000	Consulenze sanitarie da terzi Assi	0	0	0
50201140010090	4.20.10.10.140.010.45.000	Consulenze socio-sanitarie da terzi	0	0	0
50201140020010	4.20.10.10.140.020.10.000	Collaborazioni coordinate e continuative - area sanitaria	60,023	0	(60,023)
50201140020040	4.20.10.10.140.020.25.000	Collaborazioni coordinate e continuative - area sociale	0	0	0
50201140020060	4.20.10.10.140.020.35.000	Prestazioni lavoro interinale (sanitario) - da terzi	0	0	0
50201140020080	4.20.10.10.140.020.45.000	Prestazioni lavoro interinale (sociale) - da terzi	7,057	0	(7,057)
50201140020100	4.20.10.10.140.020.55.000	Prestazioni occasionali e altre prestazioni di lavoro sanitarie da terzi	13,493	0	(13,493)
50201140020120	4.20.10.10.140.020.65.000	Prestazioni occasionali e altre prestazioni di lavoro sociali da terzi	0	0	0
50201140030010	4.20.10.10.140.030.10.000	Rimborso degli oneri stipendiali del personale sanitario che presta servizio in azienda in posizione di comando in ATS/ASST/Fondazioni della Regione)	0	0	0
50201140030020	4.20.10.10.140.030.20.000	Rimborso degli oneri stipendiali del personale sanitario che presta servizio in azienda in posizione di comando in altri Enti pubblici e Università)	0	0	0
50201140030040	4.20.10.10.140.030.40.000	Rimborso degli oneri stipendiali del personale sanitario che presta servizio in azienda in posizione di comando da Aziende di altre Regioni)	0	0	0

B.2.A.15) Altri servizi sanitari e socio-sanitari a rilevanza sanitaria - Totale	42.125.371	25.171.941	(16.953.430)
--	------------	------------	--------------

Costi da utilizzo contributi 2022	8.969.833	1.069.652	7.890
-----------------------------------	-----------	-----------	-------

Costi da contributi CU/ SOCIO-SAN	81.985	7.890
-----------------------------------	--------	-------

COD_COGE_NI	COD_COGE_NI_old	Descrizione	Valore Netto al 31/12/2021	Valore Netto al 31/12/2022	Variazione
50201150010010	4.20.10.10.150.010.10.000	Altre prestazioni per servizi sanitari da ATS/ASST/Fondazioni della Regione	27,355.819	1,565.618	(25,790,201)
50201150010020	4.20.10.10.150.010.15.000	Altre prestazioni per servizi socio sanitari da ATS/ASST/Fondazioni della Regione	0	0	0
50201150010030	4.20.10.10.150.010.17.000	Altre prestazioni per servizi socio sanitari da terzi Assi	0	0	0
50201150010035	4.20.10.10.150.010.18.000	(Acquisto di servizi di ossigenoterapia domiciliare)	0	0	0
50201150010040	4.20.10.10.150.010.20.000	Altre prestazioni per servizi sanitari da pubblico	18,242	37,903	19,661
50201150010041	4.20.10.10.150.010.21.000	(Costi per tamponi v/ATS/ASST/IRCCS)	0	4,966,551	4,966,551
50201150010042	4.20.10.10.150.010.22.000	(Costi per vaccinazioni v/ASST/IRCCS del territorio)	0	1,212,984	1,212,984
50201150010043	4.20.10.10.150.010.23.000	Altre prestazioni per Nuove Reti Sanitarie da ATS/ASST/Fondazioni della Regione	0	0	0
50201150010044	4.20.10.10.150.010.24.000	Altre prestazioni per subacuti da ATS/ASST/Fondazioni della Regione	0	4,060,660	4,060,660
50201150010050	4.20.10.10.150.010.25.000	Altre prestazioni per servizi socio sanitari da pubblico	366,427	379,072	12,645
50201150010070	4.20.10.10.150.010.35.000	Altre prestazioni per servizi sanitari da Extraregione	0	0	0
50201150020010	4.20.10.10.150.020.10.000	Altre prestazioni per servizi sanitari da terzi	8,692,745	7,302,614	(1,390,131)
50201150020020	4.20.10.10.150.020.15.000	Altre prestazioni per servizi socio sanitari da terzi	4,149,495	4,136,461	(13,034)
50201150020040	4.20.10.10.150.020.25.000	Altre prestazioni per servizi socio assistenziali da terzi	87,233	2,647	(84,586)
50201150020050	4.20.10.10.150.020.30.000	Servizi sanitari appaltati o in "service" da terzi	353,913	378,079	24,166
50201150020070	4.20.10.10.150.020.40.000	(Altre prestazioni per servizi sanitari da privati - "RISTORI")	0	0	0
50201150020080	4.20.10.10.150.020.50.000	(Altre prestazioni per servizi socio sanitari - non intercompany - "RISTORI")	35,702	0	(35,702)
50201150030000	4.20.10.10.150.900.10.000	Costi per servizi sanitari - Mobilità internazionale passiva	0	0	0
50201150030010	4.20.10.10.150.900.10.100	Ricoverti Costi - Mobilità passiva internazionale	956,717	1,013,769	57,052
50201150030020	4.20.10.10.150.900.10.200	Ambulatoriale Costi - Mobilità passiva internazionale	109,078	115,563	6,505
50201150030030	4.20.10.10.150.900.10.300	Altre prestazioni sanitarie Costi - Mobilità passiva internazionale	0	0	0
50201150030040	4.20.10.10.150.900.10.400	Ricoverti Costi - Mobilità passiva internazionale rilevata dalle ATS verso le ASST/IRCCS della Regione)	0	0	0
50201150030050	4.20.10.10.150.900.10.500	Ambulatoriale Costi - Mobilità passiva internazionale rilevata dalle ATS verso le ASST/IRCCS della Regione	0	0	0
50201150030060	4.20.10.10.150.900.10.600	Altre prestazioni sanitarie Costi - Mobilità passiva internazionale rilevata dalle ATS verso le ASST/IRCCS della Regione	0	0	0
50201150030070	4.20.10.10.150.900.10.302	Costi per prestazioni sanitarie erogate da aziende sanitarie estere (fatturate direttamente)	0	0	0

Costi da utilizzo contributi 2022	8.969.833	1.069.652	7.890
-----------------------------------	-----------	-----------	-------

Costi da contributi CU/ SOCIO-SAN	81.985	7.890
-----------------------------------	--------	-------



B.2.B) Acquisti di servizi non sanitari - Totale		Valore Netto al 31/12/2021	Valore Netto al 31/12/2022	Variazione	
50202000000000	4.20.10.20.000.000.00.000	8.298.383	16.492.078	8.193.695	
B.2.B.1) Servizi non sanitari - Totale		7.721.225	15.812.785	8.091.560	
COD_COGE_NI	COD_COGE_NI_old	Descrizione	Valore Netto al 31/12/2021	Valore Netto al 31/12/2022	Variazione
50202010010000	4.20.10.20.010.010.10.000	Lavanderia	31.339	33.675	2.336
50202010020000	4.20.10.20.010.010.15.000	Pulizia	447.939	445.759	(2.180)
50202010030000	4.20.10.20.010.010.20.000	Mensa	799.012	599.904	(199.108)
50202010030010	4.20.10.20.010.010.21.000	Mensa dipendenti	0	0	0
50202010030020	4.20.10.20.010.010.22.000	Ticket restaurant dipendenti	799.012	599.904	(199.108)
50202010030030	4.20.10.20.010.010.23.000	Mensa degeniti	0	0	0
50202010040000	4.20.10.20.010.010.25.000	Riscaldamento	276.122	674.476	398.354
50202010050000	4.20.10.20.010.010.30.000	Servizi di elaborazione dati	238.404	372.909	134.505
50202010060000	4.20.10.20.010.010.35.000	Trasporti non sanitari (se non addebitati in fattura dai fornitori di materie e merci)	137	1.226	1.089
50202010070000	4.20.10.20.010.010.40.000	Smaltimento rifiuti	23.616	21.700	(1.916)
50202010080010	4.20.10.20.010.020.10.000	Utenze telefoniche	589.444	576.017	(13.427)
50202010080020	4.20.10.20.010.020.20.000	Utenze elettricità	481.896	386.428	(95.468)
50202010080030	4.20.10.20.010.020.30.000	Acqua, gas, combustibile	40.795	35.803	(4.992)
50202010080040	4.20.10.20.010.020.40.000	Servizi esterni di vigilanza	0	0	0
50202010080050	4.20.10.20.010.020.80.000	Altre Utenze	0	0	0
50202010090010	4.20.10.20.010.030.10.000	Assicurazioni: Premi per R.C. Professionale	403.772	550.497	146.725
50202010090020	4.20.10.20.010.030.20.000	Assicurazioni: Altri premi	122.437	98.421	(24.016)
50202010100010	4.20.10.20.010.040.10.000	Acquisto di altri servizi non sanitari da ATS/ASST/Fondazioni della Regione	64.885	65.600	715
50202010100020	4.20.10.20.010.040.20.000	Acquisto di altri servizi non sanitari da pubblico	2.000	2.000	0
5020201010010	4.20.10.20.010.050.10.000	Servizi postali e telex	202.178	292.166	89.988
5020201010020	4.20.10.20.010.050.15.000	Pubblicità e promozione	0	0	0
5020201010030	4.20.10.20.010.050.20.000	Rimborso spese di viaggio e soggiorno	61.244	53.045	(8.199)
5020201010040	4.20.10.20.010.050.25.000	Altri servizi non sanitari acquistati in "Service"	2.133.823	5.929.314	3.795.491
5020201010050	4.20.10.20.010.050.80.000	Altri servizi non sanitari	1.822.182	5.673.845	3.851.663
B.2.B.2) Consulenze, Collaborazioni, Internale e altre prestazioni di lavoro non sanitarie - Totale		503.536	526.268	22.732	
COD_COGE_NI	COD_COGE_NI_old	Descrizione	Valore Netto al 31/12/2021	Valore Netto al 31/12/2022	Variazione
50202020010010	4.20.10.20.020.010.10.010	Consulenze non sanitarie da ATS/ASST/Fondazioni della Regione	0	0	0
50202020010020	4.20.10.20.020.010.10.020	Consulenze non sanitarie da altri enti pubblici	0	0	0
50202020020010	4.20.10.20.020.010.20.010	Servizi per consulenze Amministrative - da privato	0	0	0
50202020020020	4.20.10.20.020.010.20.020	Servizi per consulenze Tecniche - da privato	106.998	102.094	(4.904)
50202020020030	4.20.10.20.020.010.20.030	Servizi per consulenze Legali - da privato	0	0	0

Costi da contributi 2022	Costi da contributo DI CUI SOCIO-SAN	Costi da contributo DI CUI SOCIO-SAN
2.666.722	1.790.319	0
2.661.833	1.512.288	0
Costi da contributi 2022	Costi da contributo DI CUI SOCIO-SAN	Costi da contributo DI CUI SOCIO-SAN
0	0	0
878	0	0
0	0	0
0	0	0
0	0	0
0	0	0
2.096	0	0
0	0	0
0	0	0
102	0	0
1.483	0	0
2.098	0	0
312	0	0
0	0	0
0	0	0
0	0	0
2.554.874	1.512.288	0
66.293	274.454	-
Costi da contributi 2022	Costi da contributo DI CUI SOCIO-SAN	Costi da contributo DI CUI SOCIO-SAN
0	0	0
0	0	0
0	0	0
0	0	0
100.564	0	0
0	0	0
0	0	0

















5090000000000000		B.9 Oneri diversi di gestione - Totale		€.	1,048,277	1,048,146	(10,131)
COD_COGE_NI	COD_COGE_NI_old	Descrizione	Valore Netto al 31/12/2021	Valore Netto al 31/12/2022	Variazione		
5091001000000000	4.20.30.10.010.000.00.000	Imposte e tasse (escluse Irap e Ires)	151,292	129,665	(21,627)		
5095003000000000	4.20.30.30.010.000.00.000	Rimborso spese organi societari	0	0	0		
5094001000000000	4.20.30.40.010.000.00.000	Indennità, rimborso spese e oneri sociali per il direttore generale, direttore sanitario, direttore amministrativo e componenti del collegio sindacale	797,562	793,672	(3,890)		
5094002000000000	4.20.30.40.012.000.00.000	Incennità, rimborso spese e oneri sociali per il direttore generale, direttore sanitario, direttore amministrativo e componenti del collegio sindacale v/ATS, ASST, Fondazioni d/Regione	61,397	72,756	11,359		
5095001000000000	4.20.30.50.010.000.00.000	Multe, ammende, penalità, arbitraggi, risarcimenti	385	902	517		
5095003000000000	4.20.30.50.030.000.00.000	Commissioni e spese bancarie	2,906	10,467	7,561		
5095004000000000	4.20.30.50.040.000.00.000	Abbonamenti, acquisti di libri, riviste e giornali	20,143	22,195	2,052		
5095006000000000	4.20.30.50.080.000.00.000	Altri Oneri diversi di gestione	24,592	18,489	(6,103)		
5095007000000000	4.20.30.50.085.000.00.000	Altri Oneri diversi di gestione servizi socio-sanitari (ASSI)	0	0	0		
5096002000000000	4.20.30.90.095.000.00.000	Altri oneri diversi di gestione da ATFSASST/IRCCS della Regione	0	0	0		
5097001000000000	4.20.30.90.100.000.00.000	Altri oneri diversi di gestione - per Autosassicurazione	0	0	0		
Valore Netto al 31/12/2021			1,499,036	1,485,867	(13,169)		
B.10-13) Totale Ammortamenti e svalutazioni			1,499,036	1,485,867	(13,169)		
5100000000000000		B.10) Ammortamenti delle immobilizzazioni immateriali - Totale		€.	35,063	36,510	1,447
5101000000000000	4.20.40.10.010.000.00.000	Ammortamenti delle immobilizzazioni immateriali - Totale	35,063	36,510	1,447		
5101000000000000		B.10 (1) Ammortamenti immobilizzazioni immateriali - Totale		€.	35,063	36,510	1,447
COD_COGE_NI	COD_COGE_NI_old	Descrizione	Valore Netto al 31/12/2021	Valore Netto al 31/12/2022	Variazione		
5101001000000000	4.20.40.10.010.010.00.000	Ammortamenti immobilizzazioni immateriali	35,063	36,510	1,447		
COD_COGE_NI	COD_COGE_NI_old	Descrizione	Valore Netto al 31/12/2021	Valore Netto al 31/12/2022	Variazione		
5102001000000000	4.20.40.10.020.010.00.000	Svalutazione immobilizzazioni immateriali	0	0	0		
5110000000000000		B.11) Ammortamento dei fabbricati - Totale		€.	1,203,370	1,185,254	(18,116)
5111000000000000	4.20.40.20.010.000.00.000	B.11 (1) Ammortamenti dei fabbricati - Totale	1,203,370	1,185,254	(18,116)		
COD_COGE_NI	COD_COGE_NI_old	Descrizione	Valore Netto al 31/12/2021	Valore Netto al 31/12/2022	Variazione		
5111001000000000	4.20.40.20.010.010.00.000	Ammortamento dei Fabbricati disponibili	38,094	19,977	(18,117)		
5111002000000000	4.20.40.20.010.020.00.000	Ammortamento dei Fabbricati indisponibili	1,165,276	1,165,277	1		



B.11 (2) Svalutazione dei fabbricati - Totale		€.	-	-	0
COD_COGE_NI	COD_COGE_NI_old	Valore Netto al 31/12/2021	Valore Netto al 31/12/2022	Variazione	
51120010000000	4.20.40.20.020.010.00.000	0	0	0	0
51120010000000	4.20.40.20.020.010.00.000	0	0	0	0
51120020000000	4.20.40.20.020.020.00.000	0	0	0	0
<b>51120000000000</b>	<b>4.20.40.30.010.000.00.000</b>	<b>153,677</b>	<b>204,796</b>	<b>51,119</b>	
B.12) Ammortamenti delle altre immobilizzazioni materiali - Totale		€.	153,677	204,796	51,119
51210000000000	4.20.40.30.010.000.00.000	153,677	204,796	51,119	
51210010000000	4.20.40.30.010.010.00.000	0	0	0	0
51210020000000	4.20.40.30.010.015.00.000	0	0	0	0
<b>51220000000000</b>	<b>4.20.40.30.020.000.00.000</b>	<b>0</b>	<b>0</b>	<b>0</b>	
B.12 (2) Svalutazione delle altre immobilizzazioni materiali - Totale		€.	-	-	-
COD_COGE_NI	COD_COGE_NI_old	Valore Netto al 31/12/2021	Valore Netto al 31/12/2022	Variazione	
51220010000000	4.20.40.30.020.010.00.000	0	0	0	0
51220020000000	4.20.40.30.020.015.00.000	0	0	0	0
<b>51300000000000</b>	<b>4.20.40.40.000.000.00.000</b>	<b>106,926</b>	<b>59,307</b>	<b>(47,619)</b>	
B.13 Svalutazione dei crediti - Totale		€.	106,926	59,307	(47,619)
COD_COGE_NI	COD_COGE_NI_old	Valore Netto al 31/12/2021	Valore Netto al 31/12/2022	Variazione	
51310010000000	4.20.40.40.010.000.00.000	106,926	59,307	(47,619)	
<b>51400000000000</b>	<b>4.20.50.00.000.000.00.000</b>	<b>249,958</b>	<b>(58,156)</b>	<b>(307,515)</b>	
B.14 Variazione delle rimanenze - Totale		€.	(58,156)	(307,515)	
51410000000000	4.20.50.10.000.000.00.000	219,761	34,836	(254,597)	
B.14.A Variazione rimanenze sanitarie - Totale		€.	219,761	34,836	(254,597)
COD_COGE_NI	COD_COGE_NI_old	Valore Netto al 31/12/2021	Valore Netto al 31/12/2022	Variazione	
51410010010010	4.20.50.10.005.010.01.050	0	0	0	0
51410010010020	4.20.50.10.005.010.01.070	0	0	0	0
51410010020010	4.20.50.10.005.010.02.000	0	0	0	0
51410010020020	4.20.50.10.005.020.00.000	0	0	0	0
51410040010030	4.20.50.10.015.020.00.000	0	0	0	0
51410050010010	4.20.50.10.020.010.00.000	0	0	0	0
51410050010020	4.20.50.10.025.010.00.000	247,463	(48,659)	(296,122)	

Costi da utilizzo contributi 2022	0	0	0
Costi da utilizzo contributi DI CUI SOCIO-SAN	0	0	0
Costi da contributi 2022	0	0	0
Costi da contributi DI CUI SOCIO-SAN	0	0	0

Costi da utilizzo contributi 2022	0	0	0
Costi da utilizzo contributi DI CUI SOCIO-SAN	0	0	0
Costi da contributi 2022	0	0	0
Costi da contributi DI CUI SOCIO-SAN	0	0	0

Costi da utilizzo contributi 2022	0	0	0
Costi da utilizzo contributi DI CUI SOCIO-SAN	0	0	0
Costi da contributi 2022	0	0	0
Costi da contributi DI CUI SOCIO-SAN	0	0	0

Costi da utilizzo contributi 2022	0	0	0
Costi da utilizzo contributi DI CUI SOCIO-SAN	0	0	0
Costi da contributi 2022	0	0	0
Costi da contributi DI CUI SOCIO-SAN	0	0	0

Costi da utilizzo contributi 2022	0	0	0
Costi da utilizzo contributi DI CUI SOCIO-SAN	0	0	0
Costi da contributi 2022	0	0	0
Costi da contributi DI CUI SOCIO-SAN	0	0	0

Costi da utilizzo contributi 2022	0	0	0
Costi da utilizzo contributi DI CUI SOCIO-SAN	0	0	0
Costi da contributi 2022	0	0	0
Costi da contributi DI CUI SOCIO-SAN	0	0	0

Costi da utilizzo contributi 2022	0	0	0
Costi da utilizzo contributi DI CUI SOCIO-SAN	0	0	0
Costi da contributi 2022	0	0	0
Costi da contributi DI CUI SOCIO-SAN	0	0	0







5151007000000000	Altri accantonamenti per rischi)	€.	0	0	0	0	0	0
5152001000000000	Accantonamento al fondo premio per operosità medici SUMAI	€.	0	0	0	0	0	0
5153001000000000	Accantonamenti per interessi di mora)	€.	0	0	0	0	0	0
5154001000000000	Acc. Rinnovi convenzioni MMG/Pls(MCA ed altri)	€.	2.598.387	2.951.362	352.975			
5154002000000000	Acc. Rinnovi contratti - diligenza medica)	€.	645.802	706.414	60.612			
5154003000000000	Acc. Rinnovi contratti - diligenza non medica)	€.	191.060	115.162	(75.898)			
5154004000000000	Acc. Rinnovi contratti: - compatito)	€.	891.678	144.462	(747.216)			
5154005000000000	Acc. per Fondi integrativi pensione	€.	0	0	0			
5154006000000000	Acc. Incertivi funzioni tecniche art. 113 D.lgs 50/2016	€.	36.193	43.248	7.055			
5154007000000000	Acc. Rinnovi contratti: medici SUMAI	€.	1.321	4.709	3.388			
5155001000000000	Accantonamenti per quote inutilizzate contributi da Regione e Prov. Aut. per quota F.S. indistinto finalizzato	€.	0	0	0			
5155002000000000	Accantonamenti per quote inutilizzate contributi vincolati dall'esercizio da Regione per quota FSR Vincolato	€.	0	0	0			
5155003000000000	Accantonamenti per quote inutilizzate contributi dell'esercizio da Regione per quota FSR indistinto	€.	1.262.104	988.494	(273.610)			
5155004000000000	Accantonamenti per quote inutilizzate per finanziamento di parte corrente per servizi socio-sanitari ASSI) da contributi dell'esercizio da Regione - quota FSR indistinto	€.	0	0	0			
5155005000000000	Accantonamenti per quote inutilizzate contributi vincolati dall'esercizio da ATS/ASST/Fondazioni per quota FSR Vincolato	€.	0	0	0			
5155006000000000	Accantonamenti per quote inutilizzate contributi dell'esercizio da ATS/ASST/Fondazioni per quota FSR indistinto	€.	0	0	0			
5155007000000000	Accantonamenti per quote inutilizzate contributi vincolati dall'esercizio da soggetti pubblici (extra fondo) Vincolati	€.	6.923.603	5.244.321	(1.679.282)			
5155012000000000	Accantonamenti per quote inutilizzate contributi vincolati dall'esercizio da privati (altro)	€.	0	0	0			
5155014000000000	Accantonamenti per quote inutilizzate contributi da soggetti privati per ricerca	€.	2.959.748	1.452.516	(1.507.232)			
5156001000000000	Altri accantonamenti	€.	27.689	28.083	394			
5156001020000000	Altri accantonamenti libera professione	€.	2.932.059	1.424.433	(1.507.626)			
5156002000000000	Altri accantonamenti ASSI	€.	0	0	0			

6000000000000000	<b>C) PROVENTI ED ONERI FINANZIARI</b>	€.	229	4.586	4.357
	<b>Valore Netto al 31/12/2021</b>			<b>Valore Netto al 31/12/2022</b>	<b>Variazione</b>

6059999999999999	<b>C) PROVENTI FINANZIARI (Parziale)</b>	€.	808	4.586	3.778
	<b>Valore Netto al 31/12/2021</b>			<b>Valore Netto al 31/12/2022</b>	<b>Variazione</b>

6100000000000000	<b>C.1 Interessi attivi - Totale</b>	€.	808	4.586	3.778
------------------	--------------------------------------	----	-----	-------	-------

COD_COGE_NI	Descrizione	COD_COGE_NI_old	Valore Netto al 31/12/2021	Valore Netto al 31/12/2022	Variazione
6101001000000000	Interessi attivi su c/tesoreria		0	0	0
6102002000000000	Interessi attivi su c/c postali		0	0	0
6104001000000000	Altri interessi attivi)		808	4.586	3.778
6105001000000000	Interessi attivi verso ATS-ASST-Fondazioni della Regione		0	0	0

6200000000000000	<b>C.2 Altri proventi finanziari - Totale</b>	€.	0	0	0
------------------	---	----	---	---	---





COD_COGE_NI	COD_COGE_NI_old	Descrizione	Valore Netto al 31/12/2021	Valore Netto al 31/12/2022	Variazione
6201000000000000	5.10.20.10.000.000.00.000	Proventi da partecipazioni	0	0	0
6202000000000000	5.10.20.20.000.000.00.000	Proventi finanziari da crediti iscritti nelle immobilizzazioni	0	0	0
6203000000000000	5.10.20.30.000.000.00.000	Proventi finanziari da titoli iscritti nelle immobilizzazioni	0	0	0
6204000000000000	5.10.20.40.000.000.00.000	Altri proventi finanziari diversi dai precedenti	0	0	0
6205000000000000	5.10.20.50.000.000.00.000	Utili su cambi	0	0	0

COD_COGE_NI	COD_COGE_NI_old	Descrizione	Valore Netto al 31/12/2021	Valore Netto al 31/12/2022	Variazione
6259999999999999	5.20.00.00.000.000.00.000	C) ONERI FINANZIARI (Parziale)	579	-	(579)

COD_COGE_NI	COD_COGE_NI_old	Descrizione	Valore Netto al 31/12/2021	Valore Netto al 31/12/2022	Variazione
6300000000000000	5.20.10.00.000.000.00.000	<b>C.3 Interessi passivi - Totale</b>	<b>579</b>	<b>0</b>	<b>(579)</b>
6301001000000000	5.20.10.10.010.000.00.000	Interessi passivi su c/c tesoreria	0	0	0
6303001000000000	5.20.10.30.010.000.00.000	Interessi passivi verso fornitori	0	0	0
6303002000000000	5.20.10.30.020.000.00.000	Interessi passivi di mora	0	0	0
6303003000000000	5.20.10.30.030.000.00.000	Interessi passivi canoni di leasing	0	0	0
6303004000000000	5.20.10.30.070.000.00.000	Altri interessi passivi	579	0	(579)
6303005000000000	5.20.10.30.080.000.00.000	Interessi passivi verso ATS-ASST-Fondazioni della Regione	0	0	0

COD_COGE_NI	COD_COGE_NI_old	Descrizione	Valore Netto al 31/12/2021	Valore Netto al 31/12/2022	Variazione
6400000000000000	5.20.20.00.000.000.00.000	<b>C.4 Altri oneri finanziari - Totale</b>	<b>0</b>	<b>0</b>	<b>0</b>

COD_COGE_NI	COD_COGE_NI_old	Descrizione	Valore Netto al 31/12/2021	Valore Netto al 31/12/2022	Variazione

COD_COGE_NI	COD_COGE_NI_old	Descrizione	Valore Netto al 31/12/2021	Valore Netto al 31/12/2022	Variazione
7000000000000000	6.00.00.00.000.000.00.000	<b>D) RETTIFICHE DI VALORE DI ATTIVITA' FINANZIARIE</b>	<b>0</b>	<b>0</b>	<b>0</b>

COD_COGE_NI	COD_COGE_NI_old	Descrizione	Valore Netto al 31/12/2021	Valore Netto al 31/12/2022	Variazione
7100000000000000	6.10.00.00.000.000.00.000	<b>D.1 Rivalutazioni - Totale</b>	<b>0</b>	<b>0</b>	<b>0</b>
7101000000000000	6.10.10.00.000.000.00.000	Di partecipazioni	0	0	0
7102000000000000	6.10.20.00.000.000.00.000	Di immobilizzazioni finanziarie che non costituiscono immobilizzazioni	0	0	0
7103000000000000	6.10.80.00.000.000.00.000	Altro	0	0	0

COD_COGE_NI	COD_COGE_NI_old	Descrizione	Valore Netto al 31/12/2021	Valore Netto al 31/12/2022	Variazione
7200000000000000	6.20.00.00.000.000.00.000	<b>D.2 Svalutazioni - Totale</b>	<b>0</b>	<b>0</b>	<b>0</b>

COD_COGE_NI	COD_COGE_NI_old	Descrizione	Valore Netto al 31/12/2021	Valore Netto al 31/12/2022	Variazione
7201000000000000	6.20.10.00.000.000.00.000	Di partecipazioni	0	0	0
7202000000000000	6.20.20.00.000.000.00.000	Di immobilizzazioni finanziarie che non costituiscono immobilizzazioni	0	0	0

Costi da utilizzo contributi 2022	Costi da utilizzo contributi DI CUI SOCIO-SAN	Costi da contributi CUI SOCIO-SAN
-	-	-

Costi da utilizzo contributi 2022	Costi da utilizzo contributi DI CUI SOCIO-SAN	Costi da contributi CUI SOCIO-SAN
0	0	0

Costi da utilizzo contributi 2022	Costi da utilizzo contributi DI CUI SOCIO-SAN	Costi da contributi CUI SOCIO-SAN
0	0	0
0	0	0
0	0	0
0	0	0
0	0	0
0	0	0
0	0	0
0	0	0
0	0	0

Costi da utilizzo contributi 2022	Costi da utilizzo contributi DI CUI SOCIO-SAN	Costi da contributi CUI SOCIO-SAN
0	0	0

Costi da utilizzo contributi 2022	Costi da utilizzo contributi DI CUI SOCIO-SAN	Costi da contributi CUI SOCIO-SAN
0	0	0

Costi da utilizzo contributi 2022	Costi da utilizzo contributi DI CUI SOCIO-SAN	Costi da contributi CUI SOCIO-SAN
-	-	-

Costi da utilizzo contributi 2022	Costi da utilizzo contributi DI CUI SOCIO-SAN	Costi da contributi CUI SOCIO-SAN
0	0	0
0	0	0









Costi capitalizzati		€.	11.829.571	34.697.610	22.868.039
TOTALE COSTI (al netto dei Costi capitalizzati)		€.	1.311.803.154	1.359.577.893	47.774.739
9999999999999999	RISULTATO ECONOMICO	€.	-	-	-

RL S.C.R.L.B.A.



Codice Conto	Codice Conto old	PRESTAZIONI SANITARIE EROGATE IN REGIME DI INTRAMOENIA - TOTALI	Valore Netto al 31/12/2021	Valore Netto al 31/12/2022	Variazione
40201160010000	4.10.20.10.500.010.00.000	Ricavi per prestazioni sanitarie intramoenia - Area ospedaliera	0	0	0
40201160020000	4.10.20.10.500.020.00.000	Ricavi per prestazioni sanitarie intramoenia - Area specialistica	0	0	0
40201160030000	4.10.20.10.500.030.00.000	Ricavi per prestazioni sanitarie intramoenia - Area sanità pubblica	283,590	286,092	2,502
40201160040000	4.10.20.10.500.110.00.000	Ricavi per prestazioni sanitarie intramoenia - Consulenze (ex art. 55 c.1 lett. c), d) ed ex art. 57-58)	0	0	0
40201160050000	4.10.20.10.500.120.00.000	Ricavi per prestazioni sanitarie intramoenia - Consulenze (ex art. 55 c.1 lett. c), d) ed ex art. 57-58) (Aziende sanitarie pubbliche della Regione)	0	0	0
40201160060000	4.10.20.10.500.210.00.000	Ricavi per prestazioni sanitarie intramoenia - Altro	0	0	0
40201160070000	4.10.20.10.500.220.00.000	Ricavi per prestazioni sanitarie intramoenia - Altro (Aziende sanitarie pubbliche della Regione)	0	0	0
		<b>TOTALE RICAVI INTRAMOENIA - TOTALI</b>	<b>283,590</b>	<b>286,092</b>	<b>2,502</b>
50201120010000	4.20.10.10.120.010.00.000	Compartecipazione al personale per att. libero professionale intramoenia - Area ospedaliera	0	0	0
50201120020000	4.20.10.10.120.012.00.000	Compartecipazione al personale per att. libero professionale intramoenia- Area specialistica	0	0	0
50201120030000	4.20.10.10.120.015.00.000	Compartecipazione al personale per att. libero professionale intramoenia - Area sanità pubblica	238,053	243,283	5,230
50201120040000	4.20.10.10.120.020.00.000	Servizi di consulenza sanitaria in area pagamento (art. 55 c.1 lett. c) d) ed ex art. 57-58 CCNL)	0	0	0
50201120050000	4.20.10.10.120.025.00.000	Servizi di consulenza sanitaria in area pagamento (art. 55 c.1 lett. c) d) ed ex art. 57-58 CCNL) - attività v/ATS-ASST-Fondazioni della Regione	0	0	0
50201120080000	4.20.10.10.120.040.00.000	Costi per prestazioni sanitarie intramoenia - Altro verso AT S-ASST-Fondazioni della Regione	0	0	0
		<b>TOTALE QUOTE RETROCESSE AL PERSONALE (ESCLUSO IRAP) - TOTALI</b>	<b>238,053</b>	<b>243,283</b>	<b>5,230</b>
		IRAP relativa ad attività di libera professione (intramoenia)	1,738	531	-1,207
		Accantonamento L. Balduzzi	11,534	11,801	267
		Accantonamento al Fondo di perequazione	16,155	16,282	127
		Altri accantonamenti per Libera Professione	0	0	0
		<b>TOTALE COSTI INTRAMOENIA - TOTALI</b>	<b>267,480</b>	<b>271,897</b>	<b>4,417</b>
		<b>PRIMO MARGINE LIBERA PROFESSIONE - TOTALI</b>	<b>16,110</b>	<b>14,195</b>	<b>-1,915</b>
		Indennità di esclusività medica per attività di libera professione	0	0	0
		Costi diretti aziendali	0	0	0
		Costi generali aziendali	0	0	0
		<b>TOTALE ALTRI COSTI INTRAMOENIA - TOTALI</b>	<b>0</b>	<b>0</b>	<b>0</b>





Tabelle allegate nota integrativa di: ATS DELLA VAL PADANA - Consuntivo 2022  
ATTIVITA' SANITARIA

CONTO ECONOMICO - Dati in €

		Valore Netto al 31/12/2021	Valore Netto al 31/12/2022	Variazione	
4000000000000000	A) VALORE DELLA PRODUZIONE	1.289.226.712	1.335.257.730	46.031.018	
4010000000000000	A.1) Contributi in conto esercizi - Totale	1.242.055.998	1.279.990.771	37.934.773	
4010100000000000	A.1.A) Contributi da Regione per quota Fondo Sanitario regionale - Totale	1.239.263.351	1.273.747.460	34.484.109	
COD_COGE_NI	COD_COGE_old	Descrizione	Valore Netto al 31/12/2021	Valore Netto al 31/12/2022	Variazione
4010101000000000	4.10.10.10.010.000.00.000	Finanziamento di parte corrente (FSR indistinto)	1.004.442.761	1.018.168.213	13.725.452
4010103000000000	4.10.10.10.015.000.00.000	Finanziamento di parte corrente Territorio (FSR indistinto) [ASSI per ATS]	201.778.260	203.611.465	1.833.205
4010104000000000	4.10.10.016.000.00.000	Funzioni	4.681.649	4.639.289	(42.360)
4010104001000000	4.10.10.10.016.100.00.000	Funzioni - Pronto Soccorso	0	0	0
4010104002000000	4.10.10.10.016.200.00.000	Funzioni - Altro	0	0	0
4010104003000000	4.10.10.10.020.000.00.000	Funzioni non tariffate (FSR indistinto)	4.681.649	4.639.289	(42.360)
4010106000000000	4.10.10.10.041.000.00.000	Quota finalizzata per il Piano aziendale di cui all art. 1, comma 528, L. 208/2015	0	0	0
4010108000000000	4.10.10.10.050.000.00.000	Contributi per obiettivi di piano sanitario nazionale (di parte corrente) (FSR indistinto)	0	0	0
4010110000000000	4.10.10.10.060.000.00.000	Finanziamento di parte corrente (FSR indistinto finalizzato da Regione)	4.673.163	4.673.163	(4.673.163)
4010111000000000	4.10.10.10.090.000.00.000	Altri contributi da Regione (FSR indistinto)	9.807.411	11.051.683	1.244.272
4010112000000000	4.10.10.10.095.000.00.000	Altri contributi da Regione per servizi socio-sanitari (ASSI)-(FSR indistinto)	20.155	7.930	(12.265)
4010113000000000	4.10.10.10.210.000.00.000	Contributi da Regione (FSR vincolato)	13.859.952	36.268.920	22.408.968
4010200000000000	A.1.B) Contributi c/esercizio da enti pubblici (Extra Fondo) - Totale	2.792.647	6.243.311	3.450.664	
COD_COGE_NI	COD_COGE_old	Descrizione	Valore Netto al 31/12/2021	Valore Netto al 31/12/2022	Variazione
4010201002000000	4.10.10.20.010.020.00.000	Contributi da Regione (extra fondo) - Altri contributi regionali extra fondo	0	0	0
4010201003000000	4.10.10.20.010.025.00.000	Contributi da Regione per servizi socio-sanitari (ASSI) - Altri contributi regionali extra fondo	0	0	0
4010201004000000	4.10.10.20.010.030.00.000	Contributi da Regione (extra fondo) - Vincolati	110.279	100.000	(10.279)
4010202001000000	4.10.10.20.015.010.00.000	Contributi da Regione (extra fondo) - Risorse aggiuntive da bilancio regionale a titolo di copertura LEA	0	0	0
4010202002000000	4.10.10.20.015.020.00.000	Contributi da Regione (extra fondo) - Risorse aggiuntive da bilancio regionale a titolo di copertura extra LEA	154.952	219.302	64.350
4010203001000000	4.10.10.20.020.005.00.000	Contributi da Ministero della Salute (extra fondo)	866.698	1.112.104	245.406



40102030010100	4.10.10.20.020.006.00.000	Contributo per Stranieri - Temporaneamente Presenti (STP - onere 9)	€	0	0	0
40102030010200	4.10.10.20.020.007.00.000	Contributi per il contrasto al Gico di Azzardo Patologico (GAP)	€	0	0	0
40102030010300	4.10.10.20.020.008.00.000	Altri Contributi da Regione extra fondo - fonte Ministero della Salute	€	0	0	0
40102030020000	4.10.10.20.020.010.00.000	Contributi da U.E.	€	0	0	0
40102030040000	4.10.10.20.020.030.00.000	Contributi vincolati da enti pubblici (extra fondo) - Vincolati	€	225,675	1,302,657	1,076,982
40102030040100	4.10.10.20.020.031.00.000	Contributi vincolati da MEF - PNRR (Extra fondo) - vincolati	€	0	0	0
40102030050000	4.10.10.20.020.035.00.000	Contributi da altri enti pubblici (extra fondo) - Altro	€	0	2,827,013	2,827,013
40102030060000	4.10.10.20.020.036.00.000	Contributi da altri soggetti pubblici (extra fondo) - in attuazione dell'art. 9, comma 1 sexies (lettera c), del D.L. 11/2/2008, convertito con legge 133/2008 e della legge 23 dicembre 2009 n. 191	€	0	0	0
40102030070000	4.10.10.20.020.040.00.000	Contributi obbligatori L. 210/82 (extra fondo) - Vincolati	€	1,435,043	682,235	(752,808)
40102040010000	4.10.10.20.030.010.00.000	Contributi da ATS/ASST/Fondazioni della Regione (extra fondo) - Vincolati	€	0	0	0
40102040020000	4.10.10.20.030.020.00.000	Contributi da ATS/ASST/Fondazioni della Regione (extra fondo) - Altro	€	0	0	0
40103000000000	4.10.10.30.000.000.00.000	<b>A.1.C) Contributi c/esercizio da enti privati - Totale</b>	€	-	0	0
COD_COGE_NI	COD_COGE_old	Descrizione	€	Valore Netto al 31/12/2021	Valore Netto al 31/12/2022	Variazione
40103010000000	4.10.10.30.010.000.00.000	Contributi da persone giuridiche private - Vincolati	€	0	0	0
40103020000000	4.10.10.30.020.000.00.000	Contributi da persone fisiche private - Vincolati	€	0	0	0
40103030000000	4.10.10.30.030.000.00.000	Contributo del Tesoriere - Indistinto	€	0	0	0
40103040000000	4.10.10.30.080.000.00.000	Altri contributi da privati - Indistinto	€	0	0	0
40110000000000	4.10.11.00.000.000.00.000	<b>A.1.a) Rettifica contributi c/esercizio per destinazione ad investimenti - Totale</b>	€	100,000	0	(100,000)
40110010000000	4.10.11.10.000.000.00.000	A.1.a.A) Rettifica contributi c/esercizio per destinazione ad investimenti	€	100,000	0	(100,000)
COD_COGE_NI	COD_COGE_old	Descrizione	€	Valore Netto al 31/12/2021	Valore Netto al 31/12/2022	Variazione
40110010010000	4.10.11.10.010.000.00.000	Rettifica contributi c/esercizio per destinazione ad investimenti - Contributi da Regione per quota F.S. Regionale)	€	100,000	0	(100,000)
40110010020000	4.10.11.10.015.000.00.000	Rettifica contributi c/esercizio per destinazione ad investimenti - Contributi da ATS/ASST/Fondazioni della Regione)	€	0	0	0
40110010030000	4.10.11.10.020.000.00.000	Rettifica contributi c/esercizio per destinazione ad investimenti - altri contributi	€	0	0	0
40120000000000	4.10.12.00.000.000.00.000	<b>A.1.b) Utilizzo fondi per quote inutilizzate contributi vincolati di esercizi precedenti - Totale</b>	€	4,525,760	27,737,197	23,211,437
40120010000000	4.10.12.10.000.000.00.000	A.1.b.A) Utilizzo fondi per quote inutilizzate contributi vincolati di esercizi precedenti	€	4,525,760	27,737,197	23,211,437



COD_COGE_NI	COD_COGE_old	Descrizione	Valore Netto al 31/12/2021	Valore Netto al 31/12/2022	Variazione
40120010010000	4.10.12.10.005.000.00.000	Utilizzo fondi per quote inutilizzate contributi di esercizi precedenti da Regione o Prov. Aut. per quota F.S. regionale indistinto finalizzato	1,059,938	12,033,618	10,973,680
40120010020000	4.10.12.10.010.000.00.000	Utilizzo fondi per quote inutilizzate contributi vincolati esercizi precedenti da Regione per quota FSR Vincolato	1,201,790	11,070,320	9,868,530
40120010030000	4.10.12.10.012.00.000.00.000	Utilizzo fondi per quote inutilizzate contributi esercizi precedenti da Regione per quota FSR indistinto	624,570	1,190,427	565,857
40120010040000	4.10.12.10.013.000.00.000	Utilizzo fondi per quote inutilizzate finanziamento di parte corrente per servizi socio-sanitari (ASSI) da contributi esercizi precedenti da Regione - quota FSR indistinto	1,084,937	1,069,652	(15,285)
40120010050000	4.10.12.10.015.000.00.000	Utilizzo fondi per quote inutilizzate contributi vincolati esercizi precedenti da ATSA/ASST/Fondazioni per quota FSR Vincolato	0	0	0
40120010070000	4.10.12.10.020.000.00.000	Utilizzo fondi per quote inutilizzate contributi vincolati esercizi precedenti da soggetti pubblici (extra fondo) Vincolati	554,525	2,373,180	1,818,655
40120010080000	4.10.12.10.025.000.00.000	Utilizzo fondi per quote inutilizzate per servizi socio sanitari (ASSI) di contributi esercizi precedenti da Regione (extra fondo)	0	0	0
40120010080100	4.10.12.10.026.000.00.000	(Utilizzo fondi per quote inutilizzate contributi vincolati esercizi precedenti da MEF - PNRR (extra fondo) Vincolati)	0	0	0
40120010130000	4.10.12.10.055.000.00.000	Utilizzo fondi per quote inutilizzate contributi vincolati esercizi precedenti da privati (altro)	0	0	0
40200000000000	4.10.20.00.000.000.00.000	<b>A.2) Proventi e ricavi diversi - Totale</b>	<b>41,322,971</b>	<b>25,907,685</b>	<b>(15,415,286)</b>
40201000000000	4.10.20.10.000.000.00.000	<b>A.2A) Ricavi per prestazioni sanitarie e socio-sanitarie a rilevanza sanitaria - Totale</b>	<b>40,779,785</b>	<b>25,639,734</b>	<b>(15,140,051)</b>
COD_COGE_NI	COD_COGE_old	Descrizione	Valore Netto al 31/12/2021	Valore Netto al 31/12/2022	Variazione
40201040010010	4.10.20.10.040.010.01.000	Ricavi per farmaci File F. (escluso HCV) per la ATS di appartenenza	0	0	0
40201060050000	4.10.20.10.060.090.00.000	(ricavi per Altre prestazioni - codice onere - 7 - File F. Doppio Canale, I Ciclo)	0	0	0
40201100060010	4.10.20.10.130.027.00.000	Ricavi per cessioni di emocomponenti e cellule staminali di produzione regionale VS ATS, ASST, IRCOS della Regione	0	0	0
40201100060020	4.10.20.10.130.028.00.000	Ricavi per cessioni di emocomponenti e cellule staminali NON di produzione regionale VS ATS, ASST, IRCOS della Regione	0	0	0
40201100070010	4.10.20.10.130.029.00.000	Prestazioni assistenza domiciliare integrata (ADI) per ATS di appartenenza	0	0	0
40201100070020	4.10.20.10.130.030.00.000	Prestazioni assistenza domiciliare integrata (ADI) per altre ATS lombarde	0	0	0
40201110020000	4.10.20.10.190.020.00.000	Altre prestazioni sanitarie verso altre ATS/ASST/Fondazioni lombarde	198,487	175,473	(23,014)
40201110050000	4.10.20.10.190.030.00.000	Altre prestazioni sanitarie ad altri soggetti pubblici	0	0	0
40201110060000	4.10.20.10.190.040.00.000	Prestazioni assistenza integrativa da pubblico (extraregione) - (soggette a compensazione)	0	0	0
40201110070000	4.10.20.10.190.041.00.000	Prestazioni assistenza protesica da pubblico (extraregione) - (soggette a compensazione)	0	0	0
40201110080000	4.10.20.10.190.050.00.000	Altre prestazioni sanitarie a soggetti pubblici extraregione (soggette a compensazione)	0	0	0
40201110090000	4.10.20.10.190.055.00.000	Altre prestazioni sanitarie a soggetti pubblici extraregione (non in compensazione)	54,241	10,966	(43,275)
40201120030000	4.10.20.10.200.020.00.000	Altre prestazioni socio sanitarie verso altre ATS/ASST/Fondazioni lombarde	0	0	0
40201120040000	4.10.20.10.200.030.00.000	Altre prestazioni socio sanitarie ad altri soggetti pubblici	0	0	0
40201140020000	4.10.20.10.300.020.00.000	Ricavi per consulenza sanitaria v/altre ATS-ASST-Fondazioni della Regione)	0	0	0
40201140030000	4.10.20.10.300.030.00.000	Ricavi per consulenza sanitaria ad altri soggetti pubblici	0	0	0



40201140050000	4.10.20-10.300.060.00.000	Ricavi per consulenza sanitaria a privati	€.	0		0
40201150010000	4.10.20-10.400.010.00.000	Ricavi per prestazioni sanitarie erogate a soggetti privati	€.	0		0
40201150020000	4.10.20-10.400.110.00.000	Ricavi per prestazioni socio sanitarie a soggetti privati	€.	0		0
40201160020000	4.10.20-10.500.020.00.000	Ricavi per libera professione ex art. 55 c.1 lett. a) - b) Ccnl - (Area specialistica)	€.	0		0
40201160030000	4.10.20-10.500.030.00.000	Ricavi per libera professione ex art. 55 c.1 lett. a) / b) Ccnl - (Area sanità pubblica)	€.	283.550	286.092	2.502
40201160040000	4.10.20-10.500.110.00.000	Ricavi per servizi di consulenza sanitaria in area pagamento (art. 55 c.1 lett. c) d) ed ex art. 57-58 CCNL	€.	0		0
40201160050000	4.10.20-10.500.120.00.000	Ricavi per servizi di consulenza sanitaria in area pagamento (art. 55 c.1 lett. c) d) ed ex art. 57-58 CCNL) verso ATS-ASST-Fondazioni della Regione	€.	0		0
40201160060000	4.10.20-10.500.210.00.000	Ricavi per prestazioni sanitarie intramoenia - Altro	€.	0		0
40201170010000	4.10.20-10.600.110.00.000	Ricavi di ATS per attività di prevenzione e sicurezza ambiente di lavoro - certificazioni	€.	517.250	493.581	(23.669)
40201170020000	4.10.20-10.600.120.00.000	Ricavi di ATS per attività di prevenzione e sicurezza ambiente di lavoro - sanzioni	€.	998.848	1.191.811	192.963
40201180010000	4.10.20-10.600.210.00.000	Ricavi di ATS per attività di igiene pubblica ed ambientale - certificazioni	€.	107.377	87.754	(19.623)
40201180020000	4.10.20-10.600.220.00.000	Ricavi di ATS per attività di igiene pubblica ed ambientale - sanzioni	€.	14.610	25.605	10.995
40201190010000	4.10.20-10.600.310.00.000	Ricavi di ATS per attività nel campo igiene degli alimenti - certificazioni	€.	297.280	251.318	(46.962)
40201190020000	4.10.20-10.600.320.00.000	Ricavi di ATS per attività nel campo igiene degli alimenti - sanzioni	€.	106.617	141.312	32.695
40201200010000	4.10.20-10.600.410.00.000	Ricavi di ATS attività veterinaria da privato - certificazioni	€.	4.028.759	5.016.157	987.398
40201200020000	4.10.20-10.600.420.00.000	Ricavi di ATS attività veterinaria da privato - sanzioni	€.	504.540	517.010	12.470
40201200030000	4.10.20-10.600.450.00.000	Ricavi di ATS attività veterinaria da pubblico	€.	0		0
40201210010000	4.10.20-10.600.800.00.000	Ricavi di ATS per attività di prevenzione, salute ambiente di lavoro, igiene pubblica ed ambientale verso ATS/ASST/Fondazioni della Regione	€.	307.359	192.392	(114.967)
40201220010000	4.10.20-10.650.010.00.000	Ricavi di ATS per sanzioni amministrative art. 12-bis, L.R. 31/1997 - a soggetti privati	€.	46.576	46.685	109
40201220020000	4.10.20-10.650.020.00.000	Ricavi di ATS per sanzioni amministrative art. 12-bis, L.R. 31/1997 (ATS/ASST/Fondazioni della Regione)	€.	37.000	12.000	(25.000)
40201230010000	4.10.20-10.800.010.00.000	Altri ricavi propri di ATS - a soggetti privati	€.	225.880	338.050	112.170
40201240020000	4.10.20-10.020.900.00.000	REGIONE: Prestazioni servizi farmaceutica convenzionata Fuori regione (Mobilità attiva in compensazione)	€.	686.751	558.655	(128.096)
40201240030000	4.10.20-10.040.900.00.000	REGIONE: Prestazioni termali Fuori regione (Mobilità attiva in compensazione)	€.	0		0
40201250000000	4.10.20-10.100.900.00.000	REGIONE: Altre prestazioni sanitarie - Mobilità attiva internazionale	€.	0		0
40201250010000	4.10.20-10.100.900.10.000	Ricoveri Ricavi - Mobilità attiva internazionale	€.	6.311	29.415	23.104
40201250020000	4.10.20-10.100.900.20.000	Ambulatoriale Ricavi - Mobilità attiva internazionale	€.	4.639	20.685	16.046
40201250030000	4.10.20-10.100.900.30.000	Altre prestazioni sanitarie Ricavi - Mobilità attiva internazionale	€.	0		0
40201250040000	4.10.20-10.100.900.31.000	Altre prestazioni sanitarie a rilevanza sanitaria - Mobilità attiva internazionale rilevata dalle ASST, IRCCS	€.	0		0
40201250050000	4.10.20-10.100.900.32.000	Ricoveri - Mobilità attiva internazionale rilevata dalle ASST, IRCCS	€.	0		0
40201250060000	4.10.20-10.100.900.33.000	Ambulatoriale - Mobilità attiva internazionale rilevata dalle ASST, IRCCS	€.	0		0
40201250070000	4.10.20-10.100.900.34.000	Altre prestazioni sanitarie e socio-sanitarie a rilevanza sanitaria ad Aziende sanitarie e casse mutua estera - (fatturate direttamente)	€.	0		0

4020126000000000	4.10.20.10.110.900.00.000	REGIONE: Prestazioni di ricovero da privati verso residenti extraregione in compensazione (mobilità attiva)	€.	23.957.293	7.427.977	(16.529.316)
4020126001000000	4.10.20.10.120.900.00.000	REGIONE: Prestazioni ambulatoriali da privati verso residenti extraregione in compensazione (mobilità attiva) - escluso PS non seguito da Ricovero	€.	8.164.634	8.521.099	356.565
4020126002000000	4.10.20.10.120.901.00.000	REGIONE: Prestazioni di pronto soccorso non seguite da ricovero da priv. Extraregione in compensazione (mobilità attiva)	€.	0	0	0
4020127001000000	4.10.20.10.190.900.00.000	REGIONE: Prestazioni di File F da privati verso residenti extraregione in compensazione (mobilità attiva)	€.	224.442	264.800	40.358
4020128001000000	4.10.20.10.200.900.00.000	REGIONE: Altre prestazioni sanitarie erogate da privati verso residenti extraregione in compensazione (mobilità attiva)	€.	5.401	30.897	25.496

4020200000000000	4.10.20.20.000.000.00.000	<b>A.2.B) Ricavi per prestazioni non sanitarie - Totale</b>	€.	<b>501.128</b>	<b>228.748</b>	<b>(272.380)</b>
------------------	---------------------------	---	----	----------------	----------------	------------------

COD_COGE_NI	COD_COGE_old	Descrizione	Valore Netto al 31/12/2021	Valore Netto al 31/12/2022	Variazione
4020202000000000	4.10.20.20.020.010.00.000	Buoni mensa	193.253	142.696	(50.557)
4020203000000000	4.10.20.20.030.010.00.000	Proventi da sperimentazione farmaci	0	0	0
4020205001000000	4.10.20.20.050.010.00.000	Ricavi per formazione	0	0	0
4020205002000000	4.10.20.20.050.020.00.000	Ricavi per formazione verso ATS/ASST/Fondazioni della Regione	0	0	0
4020207001000000	4.10.20.20.080.010.00.000	Altri ricavi per prestazioni non sanitarie verso ATS/ASST/Fondazioni della Regione	252.986		(252.986)
4020207002000000	4.10.20.20.080.011.00.000	Altri concorsi, recuperi e rimborsi da parte della Regione - GSA	0	0	0
4020207003000000	4.10.20.20.080.030.00.000	Altri ricavi per prestazioni non sanitarie verso altri enti pubblici	0	0	0
4020207004000000	4.10.20.20.080.080.00.000	Altri ricavi per prestazioni non sanitarie verso privati	54.889	86.052	31.163

4020300000000000	4.10.20.30.000.000.00.000	<b>A.2.C) Altri proventi - Totale</b>	€.	<b>42.058</b>	<b>39.203</b>	<b>(2.855)</b>
------------------	---------------------------	---------------------------------------	----	---------------	---------------	----------------

COD_COGE_NI	COD_COGE_old	Descrizione	Valore Netto al 31/12/2021	Valore Netto al 31/12/2022	Variazione
4020301000000000	4.10.20.30.010.010.00.000	Affitti attivi	41.970	38.973	(2.997)
4020303000000000	4.10.20.30.010.020.00.000	Altri proventi non sanitari	0	0	0
4020304000000000	4.10.20.30.080.010.00.000	Altri proventi diversi verso ATS/ASST/Fondazioni della Regione	0	0	0
4020305000000000	4.10.20.30.080.030.00.000	Altri proventi diversi verso altri enti pubblici	0	0	0
4020306000000000	4.10.20.30.080.080.00.000	Altri proventi diversi verso privati	88	230	142

4030000000000000	4.10.30.00.000.000.00.000	<b>A.3) Concorsi, recuperi, rimborsi per attività tipiche - Totale</b>	€.	<b>369.842</b>	<b>516.779</b>	<b>146.937</b>
------------------	---------------------------	--	----	----------------	----------------	----------------

4030100000000000	4.10.30.10.000.000.00.000	<b>A.3.A) Rimborsi assicurativi - Totale</b>	€.	<b>33.804</b>	<b>37.812</b>	<b>4.008</b>
------------------	---------------------------	--	----	---------------	---------------	--------------



COD_COGE_NI	COD_COGE_old	Descrizione	Valore Netto al 31/12/2021	Valore Netto al 31/12/2022	Variazione
40301010000000	4.10.30.10.010.000.00.000	Rimborsi assicurativi	33.804	37.812	4.008
40302000000000	4.10.30.20.000.000.00.000	<b>A.3.B) Altri concorsi, recuperi e rimborsi per attività tipiche - Totale</b>	<b>336.038</b>	<b>478.967</b>	<b>142.929</b>
COD_COGE_NI	COD_COGE_old	Descrizione	Valore Netto al 31/12/2021	Valore Netto al 31/12/2022	Variazione
40302010010000	4.10.30.20.010.010.000.000	Rimborso personale comandato e convenzionato c/o ATS/ASST/Fondazioni della Regione	161.488	187.613	26.125
40302010020000	4.10.30.20.010.030.000.000	Rimborso personale comandato e convenzionato c/o altri enti pubblici	28.078	20.261	(7.817)
40302010030000	4.10.30.20.010.060.000.000	Rimborso personale comandato e convenzionato c/o Regione Lombardia	60.570	88.700	28.130
40302030040000	4.10.30.20.030.035.000.000	(Rimborsi per Cessione di emocomponenti Extraregione)	0	0	0
40302030060000	4.10.30.20.030.070.000.000	Rimborsi per vaccinazioni in copagamento	0	0	0
40302040010000	4.10.30.20.040.010.000.000	Rimborso per acquisto altri beni da parte di ATS/ASST/Fondazioni della Regione	0	0	0
40302040020000	4.10.30.20.040.030.000.000	Rimborso per acquisto altri beni da parte di altri enti pubblici	0	0	0
40302050010000	4.10.30.20.050.010.000.000	Altri concorsi, recuperi e rimborsi per attività tipiche della Regione	0	0	0
40302050020000	4.10.30.20.050.030.000.000	Altri concorsi, recuperi e rimborsi per attività tipiche da parte di altri enti pubblici	0	0	0
40302050030000	4.10.30.20.050.060.000.000	Altri concorsi, recuperi e rimborsi per attività tipiche da parte di Regione Lombardia	0	0	0
40302050040010	4.10.30.20.050.070.000.000	Ricavi GSA per differenziale saldo mobilità interregionale	0	0	0
40302050040020	4.10.30.20.050.075.000.000	Atte prestazioni sanitarie e scotosanitarie a rilevanza sanitaria erogate a soggetti pubblici Extraregione	0	0	0
40302060010000	4.10.30.20.060.010.000.000	Recuperi da personale dipendente (vitto, alloggio, ...)	0	0	0
40302060030000	4.10.30.20.060.025.000.000	Concorsi, recuperi, rimborsi da esternalizzazioni di servizi	0	0	0
40302060100000	4.10.30.20.060.080.000.000	Altri ricavi per concorsi, recuperi e rimborsi verso privati	85.902	182.393	96.491
40302070040000	4.10.30.20.060.990.000.000	REGIONE: Rimborso per Pay back sui dispositivi medici	0	0	0
40400000000000	4.10.40.00.000.000.00.000	<b>A.4) Compartecipazione alla spesa per prestazioni sanitarie - Totale</b>	<b>-</b>	<b>-</b>	<b>0</b>
COD_COGE_NI	COD_COGE_old	Descrizione	Valore Netto al 31/12/2021	Valore Netto al 31/12/2022	Variazione
40410010000000	4.10.40.10.000.000.00.000	Ticket sulle prestazioni di specialistica ambulatoriale	0	0	0
40420010000000	4.10.40.20.000.000.00.000	Ticket sul pronto soccorso	0	0	0
40500000000000	4.10.50.00.000.000.00.000	<b>A.5) Costi capitalizzati - Totale</b>	<b>1.052.141</b>	<b>1.105.298</b>	<b>53.157</b>
COD_COGE_NI	COD_COGE_old	Descrizione	Valore Netto al 31/12/2021	Valore Netto al 31/12/2022	Variazione
40510010010000	4.10.50.10.010.010.000.000	Quota contributi c/capitale da utilizzo finanziamenti per investimenti da Regione	860.225	889.865	29.640



COD_COGE_NI	COD_COGE_OLD	DESCRIZIONE	VALORE NETTO AL 31/12/2021	VALORE NETTO AL 31/12/2022	VARIAZIONE	COSTI DA UTILIZZO CONTRIBUTI DI CUI SOCIO-SAN	COSTI DA UTILIZZO CONTRIBUTI DI CUI SOCIO-SAN
40510010020000	4.10.50.10.010.012.00.000	Quota contributi c/capitale da utilizzo finanziamenti per investimenti da Regione Beni di prima detrazione	76,944	76,944	0		
40510010030100	4.10.50.10.010.021.00.000	(Quota contributi c/capitale da utilizzo finanziamenti per investimenti dallo Stato) PNRR/PNC	0	0	0		
40510020010000	4.10.50.10.015.010.00.000	Quota contributi c/esercizio da contributi FSR destinati a investimenti	0	0	0		
40510020020000	4.10.50.10.015.020.00.000	Quota contributi c/esercizio da altri contributi destinati a investimenti	34	12,500	12,466		
40510030010000	4.10.50.10.020.010.00.000	Costi capitalizzati da utilizzo riserva plusvalenze da reinvestire	1,011	11,836	10,825		
40510030020000	4.10.50.10.020.020.00.000	Costi capitalizzati da utilizzo riserva successioni e donazioni	15,000	15,411	411		
40510030030000	4.10.50.10.020.030.00.000	Costi capitalizzati da utilizzo riserva per investimenti	98,927	98,742	(185)		

B) COSTI DELLA PRODUZIONE		VALORE NETTO AL 31/12/2021	VALORE NETTO AL 31/12/2022	VARIAZIONE	COSTI DA UTILIZZO CONTRIBUTI DI CUI SOCIO-SAN	COSTI DA UTILIZZO CONTRIBUTI DI CUI SOCIO-SAN
5000000000000000	4.20.00.00.000.000.00.000	1,291,750,505	1,352,749,795	60,999,290	26,774,997	1,069,652
5010000000000000	4.20.05.00.000.000.00.000	22,951,586	24,093,811	1,142,225	24,334	0

B.1) Acquisti di beni - Totale		VALORE NETTO AL 31/12/2021	VALORE NETTO AL 31/12/2022	VARIAZIONE	COSTI DA UTILIZZO CONTRIBUTI DI CUI SOCIO-SAN	COSTI DA UTILIZZO CONTRIBUTI DI CUI SOCIO-SAN
5010100000000000	4.20.05.10.000.000.00.000	22,660,225	23,656,149	995,924	-	-

B.1.A) Acquisti di beni sanitari - Totale		VALORE NETTO AL 31/12/2021	VALORE NETTO AL 31/12/2022	VARIAZIONE	COSTI DA UTILIZZO CONTRIBUTI DI CUI SOCIO-SAN	COSTI DA UTILIZZO CONTRIBUTI DI CUI SOCIO-SAN
5010100000000000	4.20.05.10.010.010.01.050	0	0	0		
50101001000200	4.20.05.10.010.010.01.070	0	0	0		
50101001000300	4.20.05.10.010.010.02.000	0	3,280	3,280		
50101002000100	4.20.05.10.010.020.00.000	19,907,649	21,274,486	1,366,837		
50101004000100	4.20.05.10.010.810.00.000	0	0	0		
50101020010000	4.20.05.10.020.010.00.000	0	0	0		
50101020020000	4.20.05.10.020.020.00.000	0	0	0		
50101030010000	4.20.05.10.025.010.00.000	1,285		(1,285)		
50101030020000	4.20.05.10.025.020.00.000	0	0	0		
50101030030000	4.20.05.10.025.030.00.000	0	0	0		
501010400100010	4.20.05.10.030.010.00.000	0	0	0		
501010400100030	4.20.05.10.030.020.00.000	0	0	0		

COD_COGE_NI	COD_COGE_OLD	DESCRIZIONE	VALORE NETTO AL 31/12/2021	VALORE NETTO AL 31/12/2022	VARIAZIONE	COSTI DA UTILIZZO CONTRIBUTI DI CUI SOCIO-SAN	COSTI DA UTILIZZO CONTRIBUTI DI CUI SOCIO-SAN
50101010010010	4.20.05.10.010.010.01.050	Farmaceutici: Specialità Medicinali (File F escluso HCv)	0	0	0		
50101010010020	4.20.05.10.010.010.01.070	Farmaceutici: Specialità Medicinali (HCv)	0	0	0		
50101010010030	4.20.05.10.010.010.02.000	Farmaceutici: Specialità Medicinali (altro: farmaci ospedalieri)	0	3,280	3,280		
50101010020010	4.20.05.10.010.020.00.000	Farmaceutici: Specialità Medicinali (Doppio Canale ex Nota CUF 37)	19,907,649	21,274,486	1,366,837		
501010100400010	4.20.05.10.010.810.00.000	Farmaceutici: Specialità Medicinali da ATS/ASST/Fondazioni della Regione)	0	0	0		
50101020010000	4.20.05.10.020.010.00.000	Farmaceutici: Ossigeno	0	0	0		
50101020020000	4.20.05.10.020.020.00.000	Farmaceutici: Ossigeno (Doppio Canale)	0	0	0		
50101030010000	4.20.05.10.025.010.00.000	Farmaceutici: Specialità Medicinali (SENZA AIC)	1,285		(1,285)		
50101030020000	4.20.05.10.025.020.00.000	Farmaceutici: Galenici e altri medicinali (SENZA AIC)	0	0	0		
50101030030000	4.20.05.10.025.030.00.000	Farmaceutici: Ossigeno e gas medicali (SENZA AIC)	0	0	0		
501010400100010	4.20.05.10.030.010.00.000	Emoderivati	0	0	0		
501010400100030	4.20.05.10.030.020.00.000	Emoderivati (Doppio Canale ex Nota CUF 37)	0	0	0		







501010400300010	4.20.05-10.030.910.00.00.00	(Emoderivati di produzione regionale da ATS/ASST/IRCCS/Fondazioni della Regione fuori circuito SRC)	€.	362	754	392	
501010400300020	4.20.05-10.030.920.00.00.00	(Emoderivati di produzione regionale da ATS/ASST/IRCCS/Fondazioni della Regione nel circuito SRC)	€.	0		0	
501010400300030	4.20.05-10.030.930.00.00.00	Emoderivati di produzione regionale da altri soggetti	€.	0		0	
501010500100000	4.20.05-10.040.010.00.00.00	Prodotti dietetici	€.	0		0	
501010600100000	4.20.05-10.050.010.00.00.00	Dispositivi medici: Cnd W - Materiali Diagnostici in vitro	€.	646.063	528.556	(117.507)	
501010600200000	4.20.05-10.050.020.00.00.00	Dispositivi medici: Cnd Z - Materiali diagnostici (materiale per apparecchiature sanitarie e relativi componenti)	€.	1.052	986	(66)	
501010600300000	4.20.05-10.050.030.00.00.00	Prodotti chimici: Materiali diagnostici (senza Cnd)	€.	47.877	56.332	8.455	
501010700100000	4.20.05-10.060.011.00.00.00	Dispositivi Medici: Cnd A - Dispositivi da somministrazione, prelievo e raccolta	€.	1.202	4.464	3.262	
501010700200000	4.20.05-10.060.012.00.00.00	Dispositivi Medici: Cnd K, L - Strumentario chirurgico	€.	181		(181)	
501010700300000	4.20.05-10.060.013.00.00.00	Dispositivi Medici: Cnd H - Dispositivi di sutura	€.	900	2.723	1.823	
501010700400000	4.20.05-10.060.014.00.00.00	Dispositivi Medici: Cnd M - Dispositivi per medicazioni generali e specialistiche	€.	120	100	(20)	
501010700500000	4.20.05-10.060.015.00.00.00	Dispositivi Medici: Cnd T - Dispositivi di protezione e ausili per incontinenza (d. lgs. 46/97)	€.	11.256	2.566	(8.690)	7
501010700700000	4.20.05-10.060.017.00.00.00	Dispositivi Medici: Cnd B; G; N; Q; R; U - Presidi medico-chirurgici specializzati	€.	577		(577)	
501010700800000	4.20.05-10.060.018.00.00.00	Dispositivi Medici: Cnd D; S; V - Disinfettanti, prodotti per sterilizzazione e dispositivi vari	€.	16.659	2.272	(14.387)	6
501010700900000	4.20.05-10.060.020.00.00.00	Dispositivi per appar. Cardiocircolatorio Cnd. C	€.	64	176	112	
501010701000000	4.20.05-10.060.030.00.00.00	Dispositivi medici con repertorio e senza CND (tipo 2, kit)	€.	0	119	119	
501010800100000	4.20.05-10.070.010.00.00.00	Materiale chirurgico e prodotti per uso veterinario	€.	32.516	34.524	1.976	
501011100200000	4.20.05-10.100.020.00.00.00	Materiali per la profilassi igienico-sanitari: vaccini	€.	0		0	
501011200100000	4.20.05-10.120.010.00.00.00	Prodotti farmaceutici per uso veterinario	€.	13.325	12.809	(516)	356
501011300100000	4.20.05-10.130.010.00.00.00	(Sangue ed emocomponenti da privato nel circuito SRC)	€.	0		0	
501011300102000	4.20.05-10.130.010.00.200	(Sangue ed emocomponenti da privato fuori dal circuito SRC)	€.	0		0	
501011300300000	4.20.05-10.130.810.00.00.00	(Sangue ed emocomponenti da ATS/ASST/Fondazioni della Regione nel circuito SRC)	€.	0		0	
501011400100000	4.20.05-10.800.010.00.00.00	Altri beni e prodotti sanitari (PRODOTTI SENZA REPERTORIO E/O CND)	€.	5.944	10.372	4.428	
501011500000000	4.20.05-10.800.810.00.00.00	Altri beni e prodotti sanitari da ATS/ASST/Fondazioni della Regione	€.	1.973.161	1.721.630	(251.531)	0
501011500100100	4.20.05-10.800.811.00.00.00	Altri beni e prodotti sanitari (Prodotti farmaceutici ed emoderivati) da ATS/ASST/Fondazioni della Regione	€.	0		0	
501011500200000	4.20.05-10.800.813.00.00.00	Altri beni e prodotti sanitari (Dispositivi Medici) da ATS/ASST/Fondazioni della Regione	€.	0		0	
501011500300000	4.20.05-10.800.814.00.00.00	Altri beni e prodotti sanitari (Prodotti dietetici) da ATS/ASST/Fondazioni della Regione	€.	0		0	
501011500400000	4.20.05-10.800.815.00.00.00	Altri beni e prodotti sanitari (Materiali per la profilassi - vaccini) da ATS/ASST/Fondazioni della Regione	€.	1.973.161	1.721.630	(251.531)	
501011500500000	4.20.05-10.800.816.00.00.00	Altri beni e prodotti sanitari (Prodotti chimici) da ATS/ASST/Fondazioni della Regione	€.	0		0	
501011500600000	4.20.05-10.800.817.00.00.00	Altri beni e prodotti sanitari (Materiali e prodotti per uso veterinario) da ATS/ASST/Fondazioni della Regione	€.	0		0	





50101150070000	4.20.05.10.800.818.00.0000	€.	0	0	0	0	0	0	0
----------------	----------------------------	----	---	---	---	---	---	---	---

Altri beni e prodotti sanitari Altri beni e prodotti sanitari) da  
ATS/ASST/Fondazioni della Regione

<b>B.1 B) Acquisti di beni non sanitari - Totale</b>									
5010200000000000	4.20.05.20.000.000.00.0000		291,361	437,662	146,301	24,334		789	

COD_COGE_NI	COD_COGE_old	Descrizione	Valore Netto al 31/12/2021	Valore Netto al 31/12/2022	Variazione	Costi da utilizzo contributi DI CUI SOCIO-SAN	Costi da contributi DI CUI SOCIO-SAN
50102010000000	4.20.05.20.010.010.00.0000	Prodotti alimentari	3.057	6.313	3.256		
50102020000000	4.20.05.20.020.010.00.0000	Materiale di guardaroba, di pulizia e di convivenza in genere	36.868	117.826	80.958		70
50102030010000	4.20.05.20.030.010.00.0000	Carburanti e lubrificanti	148.832	175.133	26.301		
50102030020000	4.20.05.20.030.020.00.0000	Combustibili	0	0	0		
50102040000000	4.20.05.20.040.010.00.0000	Cancelleria e stampati	45.003	83.393	38.390		666
50102050000000	4.20.05.20.050.010.00.0000	Supporti informatici e materiale per EDP	0	0	0		
50102060010000	4.20.05.20.060.010.00.0000	Materiale per manutenzioni e riparazioni immobili e loro pertinenze	0	0	0		
50102060020000	4.20.05.20.060.020.00.0000	Materiale per manutenzioni e riparazioni mobili e macchine	0	0	0		
50102060030000	4.20.05.20.060.030.00.0000	Materiale per manutenzioni e riparazioni attrezzature tecnico sanitarie	0	0	0		
50102060040000	4.20.05.20.060.040.00.0000	Materiale per manutenzioni e riparazioni attrezzature tecnico economici	24.357	27.745	3.388		53
50102060060000	4.20.05.20.060.080.00.0000	Materiale per manutenzioni e riparazioni - Altro	140	198	58		
50102070010000	4.20.05.20.800.010.00.0000	Altri beni non sanitari	33.104	27.054	(6.050)	7.351	
50102070020000	4.20.05.20.800.810.00.0000	Altri beni non sanitari da ATS/ASST/Fondazioni della Regione	0	0	0		

<b>B.2) Acquisti di servizi - Totale</b>									
5020100000000000	4.20.10.00.000.000.00.0000		1,211,101,885	1,272,018,548	60,916,663	26,455,031	6,086,768	7,890	

<b>B.2.A) Acquisti di servizi sanitari - Totale</b>									
5020100000000000	4.20.10.10.000.000.00.0000		1,202,960,629	1,255,758,712	52,798,083	24,654,712	3,400,046	7,890	

<b>B.2.A.1) Acquisti di servizi sanitari per medicina di base - Totale</b>									
5020101000000000	4.20.10.10.010.000.00.0000		72,420,288	72,467,523	47,235	2,115,936	103,525		

COD_COGE_NI	COD_COGE_old	Descrizione	Valore Netto al 31/12/2021	Valore Netto al 31/12/2022	Variazione	Costi da utilizzo contributi DI CUI SOCIO-SAN	Costi da contributi DI CUI SOCIO-SAN
50201010010000	4.20.10.10.010.010.00.0000	Assistenza per medicina di base convenzionata: Medici Medicina Generale	55,243,791	54,927,384	(316,407)	1,779,658	51,600
50201010020000	4.20.10.10.010.020.00.0000	Assistenza per medicina di base convenzionata: Pediatri Libera Scelta	12,417,714	12,668,966	251,252	336,278	51,925



50201010030000	4.20.10.10.010.030.00.00.00	Assistenza per medicina di base convenzionata: Medici Guardia medica - Continuità assistenziale	€.	4.577.070	4.672.451	95.381	
50201010040000	4.20.10.10.010.040.00.00.00	Assistenza per medicina di base convenzionata: Medicina dei servizi	€.	0	0	0	
50201010050000	4.20.10.10.010.050.00.00.00	Assistenza per medicina di base convenzionata: Psicologi	€.	0	0	0	
50201010070010	4.20.10.10.010.110.00.00.00	Assistenza per medicina di base convenzionata: da strutture pubbliche ubicate nel proprio territorio: ASST/Fondazioni pubbliche	€.	0	0	0	0
50201010070020	4.20.10.10.010.120.00.00.00	Assistenza per medicina di base convenzionata: da strutture pubbliche ubicate in altre province della Regione: ATSA/ASST/Fondazioni pubbliche	€.	0	0	0	0
50201010080000	4.20.10.10.010.200.00.00.00	Assistenza per medicina di base convenzionata: da pubblico Mobilità (Extra Regione)	€.	181.713	188.722	17.009	
50201020000000	4.20.10.10.020.000.00.00.00	<b>B.2.A.2) Acquisti di servizi sanitari per farmaceutica - Totale</b>	€.	<b>115.533.772</b>	<b>120.385.505</b>	<b>4.791.733</b>	<b>65.668</b>

Costi da contributi 2022	65.668	Costi da utilizzo contributi 2022	4.791.733	Costi da contributi DI CUI SOCIO-SAN	0
--------------------------	--------	-----------------------------------	-----------	--------------------------------------	---

COD_COGE_NI	COD_COGE_old	Descrizione	Valore Netto al 31/12/2021	Valore Netto al 31/12/2022	Variazione	Costi da utilizzo contributi 2022	Costi da contributi DI CUI SOCIO-SAN
50201020010010	4.20.10.10.020.010.10.0000	Acquisto di prestazioni di farmaceutica da farmacie ubicate nel proprio territorio (Farmaceutica convenzionata ex art. 8, c. 2, D. Lgs. 502/92); Farmaci	57.367.822	60.183.282	2.825.460		35.610
50201020010020	4.20.10.10.020.010.20.0000	Acquisto di prestazioni di farmaceutica da farmacie ubicate in altre province lombarde (Farmaceutica convenzionata ex art. 8, c. 2, D. Lgs. 502/92); Farmaci	1.415.448	1.747.966	332.518		0
50201020010030	4.20.10.10.020.010.21.0000	Acquisti di servizi sanitari per farmaceutica: da strutture pubbliche ubicate nel proprio territorio: ASST/Fondazioni pubbliche	0	0	0		0
50201020010040	4.20.10.10.020.010.22.0000	Acquisti di servizi sanitari per farmaceutica: da strutture pubbliche ubicate in altre province della Regione: ATSA/ASST/Fondazioni pubbliche	0	0	0		0
50201020010050	4.20.10.10.020.010.30.0000	Acquisto di prestazioni di farmaceutica da farmacie ubicate fuori regione (Farmaceutica convenzionata ex art. 8, c. 2, D. Lgs. 502/92); Farmaci (Mobilità passiva in compensazione)	514.740	562.921	48.181		0
50201020020010	4.20.10.10.020.020.10.0000	Acquisto di prestazioni di farmaceutica da farmacie ubicate nel proprio territorio (Farmaceutica convenzionata ex art. 8, c. 2, D. Lgs. 502/92); Galenici	137.232	132.311	(4.921)		0
50201020020020	4.20.10.10.020.020.20.0000	Acquisto di prestazioni di farmaceutica da farmacie ubicate in altre province lombarde (Farmaceutica convenzionata ex art. 8, c. 2, D. Lgs. 502/92); Galenici	0	0	0		0
50201020030010	4.20.10.10.020.030.10.0000	Acquisto di prestazioni di farmaceutica da farmacie ubicate nel proprio territorio (Farmaceutica convenzionata ex art. 8, c. 2, D. Lgs. 502/92); Ossigeno	241.568	247.940	6.352		0
50201020030020	4.20.10.10.020.030.20.0000	Acquisto di prestazioni di farmaceutica da farmacie ubicate in altre province lombarde (Farmaceutica convenzionata ex art. 8, c. 2, D. Lgs. 502/92); Ossigeno	0	0	0		0
50201020040010	4.20.10.10.020.040.10.0000	Acquisto di prestazioni di farmaceutica da farmacie rurali	52.954.913	54.588.513	1.633.600		30.058
50201020040020	4.20.10.10.020.040.20.0000	Indennità farmacie rurali	321.415	322.157	742		0
50201020050000	4.20.10.10.020.050.10.0000	Contributi ENPAF per acquisto di prestazioni di farmaceutica (Farmaceutica convenzionata ex art. 8, c. 2, D. Lgs. 502/92)	1.953.863	2.031.759	77.896		0
50201020060010	4.20.10.10.020.060.10.0000	Altri contributi relativi alle prestazioni di farmaceutica Convenzionata	0	0	0		0
50201020060020	4.20.10.10.020.060.20.0000	REGIONE: Mobilità attiva Farmaceutica da contabilizzare a costo)	686.751	588.656	(128.095)		0
50201030000000	4.20.10.10.030.000.00.00.00	<b>B.2.A.3) Acquisti di servizi sanitari per assistenza specialistica ambulatoriale - Totale</b>	<b>197.877.294</b>	<b>219.849.688</b>	<b>21.972.394</b>	<b>1.446.268</b>	<b>0</b>

Costi da contributi 2022	211.740	Costi da utilizzo contributi 2022	21.972.394	Costi da contributi DI CUI SOCIO-SAN	0
--------------------------	---------	-----------------------------------	------------	--------------------------------------	---

COD_COGE_NI	COD_COGE_old	Descrizione	Valore Netto al 31/12/2021	Valore Netto al 31/12/2022	Variazione	Costi da utilizzo contributi 2022	Costi da contributi DI CUI SOCIO-SAN
50201030010000	4.20.10.10.030.010.10.0100	Acquisto di prestazioni ambulatoriali da strutture pubbliche ubicate nel proprio territorio: ASST/ATS/Fondazioni pubbliche	102.378.512	118.771.515	16.393.003	0	0
50201030010010	4.20.10.10.030.010.10.0110	Acquisto di prestazioni ambulatoriali da strutture pubbliche ubicate nel proprio territorio: ASST/ATS/Fondazioni pubbliche) - escluso PS non seguito da ricovero	84.210.195	96.247.162	12.036.967	0	119.530



50201030010020	4.20.10.10.030.010.10.012	Acquisto di prestazioni di pronto soccorso, non seguite da ricovero di strutture pubbliche ubicate nel proprio territorio: ASST/ATS/Fondazioni pubbliche	€.	18,168,317	22,524,353	4,356,036	31,492	0	0
50201030020000	4.20.10.10.030.010.10.020	Acquisto di prestazioni ambulatoriali da strutture pubbliche ubicate nel proprio territorio: altri soggetti pubblici	€.	0	0	0	0	0	0
50201030020010	4.20.10.10.030.010.10.021	Acquisto di prestazioni ambulatoriali da strutture pubbliche ubicate nel proprio territorio: altri soggetti pubblici - escluso PS non seguito da ricovero	€.	0	0	0	0	0	0
50201030020020	4.20.10.10.030.010.10.022	Acquisto di prestazioni di pronto soccorso, non seguite da ricovero di strutture pubbliche ubicate nel proprio territorio: altri soggetti pubblici	€.	0	0	0	0	0	0
50201030030000	4.20.10.10.030.010.10.030	Acquisto di prestazioni ambulatoriali in strutture pubbliche ubicate in altre province della Lombardia: ASST/ATS/Fondazioni pubbliche	€.	13,112,145	14,314,599	1,202,454	0	0	0
50201030030010	4.20.10.10.030.010.10.031	Acquisto di prestazioni ambulatoriali in strutture pubbliche ubicate in altre province della Lombardia: ASST/ATS/Fondazioni pubbliche) - escluso PS non seguito da ricovero	€.	13,112,145	14,314,599	1,202,454	0	0	0
50201030030020	4.20.10.10.030.010.10.032	Acquisto di prestazioni di pronto soccorso, non seguite da ricovero in strutture pubbliche ubicate in altre province della Lombardia: ASST/ATS/Fondazioni pubbliche	€.	0	0	0	0	0	0
50201030040000	4.20.10.10.030.010.10.050	Acquisto di prestazioni ambulatoriali in strutture pubbliche ubicate in altre province della Lombardia: altri soggetti pubblici	€.	0	0	0	0	0	0
50201030040010	4.20.10.10.030.010.10.051	Acquisto di prestazioni ambulatoriali in strutture pubbliche ubicate in altre province della Lombardia: altri soggetti pubblici) - escluso PS non seguito da ricovero	€.	0	0	0	0	0	0
50201030040020	4.20.10.10.030.010.10.052	Acquisto di prestazioni di pronto soccorso, non seguite da ricovero in strutture pubbliche ubicate in altre province della Lombardia: altri soggetti pubblici	€.	0	0	0	0	0	0
50201030050000	4.20.10.10.030.010.20.010	Acquisto di prestazioni ambulatoriali da strutture private ubicate nel proprio territorio: IRCCS privati	€.	1,498,848	1,706,098	207,250	0	0	0
50201030050010	4.20.10.10.030.010.20.011	Acquisto di prestazioni ambulatoriali da strutture private ubicate nel proprio territorio: IRCCS privati) - escluso PS non seguito da ricovero	€.	1,498,848	1,706,098	207,250	0	0	0
50201030050020	4.20.10.10.030.010.20.012	Acquisto di prestazioni di pronto soccorso, non seguite da ricovero da strutture private ubicate nel proprio territorio: IRCCS privati	€.	0	0	0	0	0	0
50201030060000	4.20.10.10.030.010.20.020	Acquisto di prestazioni ambulatoriali da strutture private ubicate nel proprio territorio: ospedali classificati	€.	0	0	0	0	0	0
50201030060010	4.20.10.10.030.010.20.021	Acquisto di prestazioni ambulatoriali da strutture private ubicate nel proprio territorio: ospedali classificati) - escluso PS non seguito da ricovero	€.	0	0	0	0	0	0
50201030060020	4.20.10.10.030.010.20.022	Acquisto di prestazioni di pronto soccorso, non seguite da ricovero da strutture private ubicate nel proprio territorio: Ospedali classificati	€.	0	0	0	0	0	0
50201030070000	4.20.10.10.030.010.20.030	Acquisto di prestazioni ambulatoriali da strutture private ubicate nel proprio territorio: case di cura private	€.	33,077,856	34,228,545	1,150,689	532,917	0	0
50201030070010	4.20.10.10.030.010.20.031	Acquisto di prestazioni ambulatoriali da strutture private ubicate nel proprio territorio: case di cura private) - escluso PS non seguito da ricovero	€.	33,077,856	34,228,545	1,150,689	532,917	0	0
50201030070020	4.20.10.10.030.010.20.032	Acquisto di prestazioni di pronto soccorso, non seguite da ricovero da strutture private ubicate nel proprio territorio: case di cura private	€.	0	0	0	0	0	0
50201030080000	4.20.10.10.030.010.20.040	Acquisto di prestazioni ambulatoriali da strutture private ubicate nel proprio territorio: strutture accreditate	€.	9,488,093	10,284,230	791,137	768,968	0	0
50201030080010	4.20.10.10.030.010.20.041	Acquisto di prestazioni ambulatoriali da strutture private ubicate nel proprio territorio: strutture accreditate) - escluso PS non seguito da ricovero	€.	9,488,454	10,283,545	775,091	768,968	0	0
50201030080020	4.20.10.10.030.010.20.042	Acquisto di prestazioni di pronto soccorso, non seguite da ricovero da strutture private ubicate nel proprio territorio: strutture accreditate	€.	0	0	0	0	0	0
50201030080030	4.20.10.10.030.010.20.043	(Acquisto di prestazioni ambulatoriali da strutture private ubicate nel proprio territorio: strutture accreditate) - Mobilità Internazionale	€.	4,639	20,685	15,046	0	0	0
50201030090000	4.20.10.10.030.010.20.110	Acquisto di prestazioni ambulatoriali in strutture private ubicate in altre province della Lombardia: IRCCS privati	€.	3,459,476	3,390,134	(69,342)	0	0	0
50201030090010	4.20.10.10.030.010.20.111	Acquisto di prestazioni ambulatoriali in strutture private ubicate in altre province della Lombardia: IRCCS privati) - escluso PS non seguito da ricovero	€.	3,459,476	3,390,134	(69,342)	0	0	0
50201030090020	4.20.10.10.030.010.20.112	Acquisto di prestazioni di pronto soccorso, non seguite da ricovero in strutture private ubicate in altre province della Lombardia: IRCCS privati	€.	0	0	0	0	0	0
50201030100000	4.20.10.10.030.010.20.120	Acquisto di prestazioni ambulatoriali in strutture private ubicate in altre province della Lombardia: ospedali classificati	€.	103,446	137,969	34,523	0	0	0
50201030100010	4.20.10.10.030.010.20.121	Acquisto di prestazioni ambulatoriali in strutture private ubicate in altre province della Lombardia: ospedali classificati) - escluso PS non seguito da ricovero	€.	103,446	137,969	34,523	0	0	0
50201030100020	4.20.10.10.030.010.20.122	Acquisto di prestazioni di pronto soccorso, non seguite da ricovero in strutture private ubicate in altre province della Lombardia: ospedali classificati	€.	0	0	0	0	0	0
50201030110000	4.20.10.10.030.010.20.130	Acquisto di prestazioni ambulatoriali in strutture private ubicate in altre province della Lombardia: case di cura private	€.	3,156,208	3,320,836	164,628	0	0	0
50201030110010	4.20.10.10.030.010.20.131	Acquisto di prestazioni ambulatoriali in strutture private ubicate in altre province della Lombardia: case di cura private) - escluso PS non seguito da ricovero	€.	3,156,208	3,320,836	164,628	0	0	0





COD_COGE_NI	COD_COGE_old	Descrizione	Valore Netto al 31/12/2021	Valore Netto al 31/12/2022	Variazione	Costi da utilizzo contributi 2022	Costi da contributi DI CUI SOCIO-SAN
50201030170100	4.20.10.10.030.040.20.120	Acquisto di prestazioni di Neuro-psichiatria Infantile (Uonpia) in strutture private ubicate in altre province lombarde, ospedali classificati	0	0	0	0	0
50201030170110	4.20.10.10.030.040.20.130	Acquisto di prestazioni di Neuro-psichiatria Infantile (Uonpia) in strutture private ubicate in altre province lombarde, case di cura private	0	0	0	0	0
50201030170120	4.20.10.10.030.040.20.140	(acquisto prestazioni di Neuro-psichiatria Infantile (Uonpia) in strutture private non a contratto ubicate in altre province lombarde)	528.826	564.660	35.834	35.834	0
50201030170125	4.20.10.10.030.040.20.150	(acquisto di prestazioni di Neuro-psichiatria Infantile (Uonpia) in strutture private - RISTORI)	0	0	0	0	0
50201030170130	4.20.10.10.030.040.30.010	Acquisto di prestazioni di Neuro-psichiatria Infantile (Uonpia) in strutture private ubicate fuori regione (mobilità passiva non in compensazione)	1.082.760	1.495.233	412.453	412.453	0
50201030180000	4.20.10.10.030.900.90.900	REGIONE: Mobilità attiva Specialistica Screening, NPI privato da contabilizzare a costo)	8.164.534	8.522.003	357.469	357.469	0
50201030180010	4.20.10.10.030.900.90.901	REGIONE: Mobilità attiva Specialistica: Screening, NPI privato da contabilizzare a costo) - escluso PS non seguito da ricovero	8.164.534	8.522.003	357.469	357.469	0
50201030180020	4.20.10.10.030.900.90.902	REGIONE: Mobilità attiva prestazioni di pronto soccorso non seguite da ricovero - da privato per cittadini non residenti - Extraregione (mobilità attiva in compensazione)	0	0	0	0	0
50201040000000	4.20.10.10.040.000.00.000	<b>B.2.A.4) Acquisti di servizi sanitari per assistenza riabilitativa - Totale</b>	<b>4.543.637</b>	<b>4.529.523</b>	<b>(14.114)</b>	-	-

COD_COGE_NI	COD_COGE_old	Descrizione	Valore Netto al 31/12/2021	Valore Netto al 31/12/2022	Variazione	Costi da utilizzo contributi 2022	Costi da contributi DI CUI SOCIO-SAN
50201040010010	4.20.10.10.040.005.10.000	Acquisti di servizi sanitari per assistenza riabilitativa da strutture pubbliche ubicate nel proprio territorio: ASSI/Fondazioni pubbliche	0	0	0	0	0
50201040010020	4.20.10.10.040.005.20.000	Acquisti di servizi sanitari per assistenza riabilitativa da strutture pubbliche ubicate in altre province della Regione: ATSSASSI/Fondazioni pubbliche	0	0	0	0	0
50201040020010	4.20.10.10.040.010.10.000	Acquisto di prestazioni socio sanitarie integrate da strutture ubicate nel proprio territorio da servizi di riabilitazione territoriale extraospedaliera pubblica	73.080	87.911	14.831	14.831	0
50201040020020	4.20.10.10.040.010.20.000	Acquisto di prestazioni socio sanitarie integrate da strutture ubicate in altre province della Regione da servizi di riabilitazione territoriale extraospedaliera pubblici	35	2.522	2.522	2.522	0
50201040020030	4.20.10.10.040.010.30.000	Acquisto di prestazioni socio sanitarie integrate da strutture ubicate fuori Regione da I.D.R. extraosp. Art.26 €.833/78 pubblici (non soggetto a compensazione)	0	0	0	0	0
50201040030010	4.20.10.10.040.020.10.000	Acquisto di prestazioni socio sanitarie integrate da strutture ubicate nel proprio territorio da servizi di riabilitazione territoriale extraospedaliera privati	4.360.494	4.318.304	(42.190)	(42.190)	0
50201040030020	4.20.10.10.040.020.20.000	Acquisto di prestazioni socio sanitarie integrate da strutture ubicate in altre province della Regione da servizi di riabilitazione territoriale extraospedaliera privati	104.060	108.952	4.872	4.872	0
50201040030025	4.20.10.10.040.020.25.000	(acquisto di prestazioni socio sanitarie integrate da strutture ubicate all'interno della Regione - servizi di riabilitazione territoriale extraospedaliera - non intercompany - "RISTORI")	0	0	0	0	0
50201040030030	4.20.10.10.040.020.30.000	Acquisto di prestazioni socio sanitarie integrate da strutture ubicate fuori Regione da I.D.R. extraosp. Art.26 L.833/78 privati	5.948	11.799	5.851	5.851	0
50201050000000	4.20.10.10.050.000.00.000	<b>B.2.A.5) Acquisti servizi sanitari per assistenza integrativa e protesica - Totale</b>	<b>11.824.783</b>	<b>11.250.508</b>	<b>(574.275)</b>	-	-

COD_COGE_NI	COD_COGE_old	Descrizione	Valore Netto al 31/12/2021	Valore Netto al 31/12/2022	Variazione	Costi da utilizzo contributi 2022	Costi da contributi DI CUI SOCIO-SAN
50201050010010	4.20.10.10.050.010.00.000	Acquisto di prestazioni di farmaceutica da farmacie ubicate nel proprio territorio (Farmaceutica convenzionata ex art. 8, c. 2, D. Lgs. 502/92); Protesica	53.778	146.414	92.636	92.636	0
50201050010020	4.20.10.10.050.020.00.000	Acquisto di prestazioni di farmaceutica da farmacie ubicate in altre province lombarde (Farmaceutica convenzionata ex art. 8, c. 2, D. Lgs. 502/92); Protesica	0	0	0	0	0
50201050010030	4.20.10.10.050.030.00.000	Acquisto di prestazioni di farmaceutica da farmacie ubicate fuori regione (Farmaceutica convenzionata ex art. 8, c. 2, D. Lgs. 502/92); Protesica	0	0	0	0	0
50201050020010	4.20.10.10.050.110.00.000	Acquisto di prestazioni di farmaceutica da farmacie ubicate nel proprio territorio (Farmaceutica convenzionata ex art. 8, c. 2, D. Lgs. 502/92); Dietetica	385.456	1.349	(384.107)	(384.107)	0
50201050020020	4.20.10.10.050.120.00.000	Acquisto di prestazioni di farmaceutica da farmacie ubicate in altre province lombarde (Farmaceutica convenzionata ex art. 8, c. 2, D. Lgs. 502/92); Dietetica	66.541	212.286	145.745	145.745	0
50201050020030	4.20.10.10.050.130.00.000	Acquisto di prestazioni di farmaceutica da farmacie ubicate fuori regione (Farmaceutica convenzionata ex art. 8, c. 2, D. Lgs. 502/92); Dietetica	0	0	0	0	0
50201050000000	4.20.10.10.050.000.00.000	<b>B.2.A.5) Acquisti servizi sanitari per assistenza integrativa e protesica - Totale</b>	<b>11.824.783</b>	<b>11.250.508</b>	<b>(574.275)</b>	-	-





50201050020040	4.20.10.10.050.150.00.000	Acquisto di prestazioni di farmaceutica da farmacie ubicate nel proprio territorio (Farmaceutica convenzionata ex art. 8, c. 2, D. Lgs. 502/92); Diabetica	€.	0	28.253	28.253		
50201050020060	4.20.10.10.050.154.00.000	Acquisto di prestazioni di farmaceutica da farmacie ubicate fuori regione (Farmaceutica convenzionata ex art. 8, c. 2, D. Lgs. 502/92); Diabetica	€.	0	0	0		
50201050030010	4.20.10.10.050.210.00.000	Assistenza Integrativa (Dietetica) non erogata tramite Farmaceutica Convenzionata - Negozi non WebCare - (ex art. 8, c. 2, D.Lgs. 502/92)	€.	1.734.803	1.889.351	154.548		
50201050030020	4.20.10.10.050.215.00.000	Assistenza Integrativa (Dietetica) non erogata tramite Farmaceutica Convenzionata - WEBCARE - (ex art. 8, c. 2, D.Lgs. 502/92)	€.	1.472.139	1.410.240	(61.899)		639
50201050030030	4.20.10.10.050.220.00.000	Assistenza Integrativa Ausili (per Diabetici) non erogata tramite Farmaceutica Convenzionata (ex art. 8, c. 2, D.Lgs. 502/92)	€.	1.170.143	1.091.796	(78.347)		1.151
50201050030040	4.20.10.10.050.225.00.000	(Assistenza Integrativa - "RISTORI")	€.	0	0	0		
50201050040010	4.20.10.10.050.310.00.000	Assistenza Protetica non erogata tramite Farmaceutica Convenzionata (ex art. 8, c. 2, D.Lgs. 502/92) c.d. protesia "Maggiore"	€.	0	0	0		
50201050040020	4.20.10.10.050.320.00.000	Assistenza Protetica non erogata tramite Farmaceutica Convenzionata (ex art. 8, c. 2, D.Lgs. 502/92) c.d. protesia "Minore"	€.	3.347.463	3.430.366	82.903		5.072
50201050050010	4.20.10.10.050.332.00.000	Acquisto di prestazioni relative all'Assistenza Integrativa - Nutrizione Artificiale Enterale	€.	0	0	0		
50201050050020	4.20.10.10.050.334.00.000	Acquisto di prestazioni relative all'Assistenza Integrativa (SOLO Servizio Distributivo da privato)	€.	0	0	0		
50201050060010	4.20.10.10.050.336.00.000	Acquisto di prestazioni relative all'Assistenza Protetica (SOLO Servizio Distributivo da privato)	€.	2.261.264	1.830.421	(430.843)		
50201050060020	4.20.10.10.050.400.00.000	Acquisto di prestazioni relative all'Assistenza Protetica Extraregione	€.	0	0	0		
50201050060030	4.20.10.10.050.410.00.000	(Acquisto di prestazioni relative all'Assistenza Protetica da privato - "RISTORI")	€.	0	0	0		
50201050070000	4.20.10.10.050.450.00.000	Acquisto di prestazioni relative all'Assistenza Integrativa Extraregione	€.	0	0	0		
50201050080010	4.20.10.10.050.460.00.000	Acquisto di prestazioni relative all'Assistenza Integrativa da strutture pubbliche ubicate nel proprio territorio; ATS/ASST/Fondazioni pubbliche	€.	0	0	0		
50201050080020	4.20.10.10.050.470.00.000	Acquisto di prestazioni relative all'Assistenza Integrativa da strutture pubbliche ubicate in altre province della Regione; ATS/ASST/Fondazioni pubbliche	€.	1.333.196	1.210.032	(123.164)		2.033
50201050080030	4.20.10.10.050.480.00.000	Acquisto di prestazioni relative all'Assistenza Integrativa da altre strutture pubbliche della Regione	€.	0	0	0		
50201050080040	4.20.10.10.050.490.00.000	Acquisto di prestazioni relative all'Assistenza Integrativa da altri soggetti pubblici della Regione	€.	0	0	0		
50201050090010	4.20.10.10.050.500.00.000	Acquisto di prestazioni relative all'Assistenza Integrativa in strutture ubicate fuori Regione	€.	0	0	0		
50201050100010	4.20.10.10.050.510.00.000	Acquisto di prestazioni relative all'Assistenza Protetica da strutture pubbliche ubicate nel proprio territorio; ATS/ASST/Fondazioni pubbliche	€.	0	0	0		
50201050100020	4.20.10.10.050.520.00.000	Acquisto di prestazioni relative all'Assistenza Protetica da strutture pubbliche ubicate in altre province della Regione; ATS/ASST/Fondazioni pubbliche	€.	0	0	0		
50201050100030	4.20.10.10.050.530.00.000	Acquisto di prestazioni relative all'Assistenza Protetica da altre strutture pubbliche della Regione	€.	0	0	0		
50201050100040	4.20.10.10.050.540.00.000	Acquisto di prestazioni relative all'Assistenza Protetica da altri soggetti pubblici della Regione	€.	0	0	0		
50201050100050	4.20.10.10.050.550.00.000	Acquisto di prestazioni relative all'Assistenza Protetica in strutture ubicate fuori Regione	€.	0	0	0		
<b>B.2.A.6) Acquisti servizi sanitari per assistenza ospedaliera - Totale</b>			€.	<b>403.901.626</b>	<b>422.636.498</b>	<b>18.734.872</b>	<b>260.265</b>	<b>482.274</b>

50201060000000	4.20.10.10.060.000.00.000		€.	0	0	0	0	0
<b>B.2.A.6) Acquisti servizi sanitari per assistenza ospedaliera - Totale</b>			€.	<b>403.901.626</b>	<b>422.636.498</b>	<b>18.734.872</b>	<b>260.265</b>	<b>482.274</b>
COD_COGE_NI	COD_COGE_old	Descrizione	Valore Netto al 31/12/2021	Valore Netto al 31/12/2022	Variazione	Costi da utilizzo contributi 2022	Costi da utilizzo contributi DI CUI SOCIO-SAN	Costi da contributi DI CUI SOCIO-SAN
50201060010010	4.20.10.10.060.010.10.000	Acquisto di Dig da strutture pubbliche ubicate nel proprio territorio; ASSI/Fondazioni pubbliche	209.231.765	214.753.490	5.521.725	342.075		
50201060010030	4.20.10.10.060.010.30.000	Acquisto di Dig da strutture pubbliche ubicate in altre province della Lombardia; ATS/ASST/Fondazioni pubbliche	38.406.850	41.871.037	3.464.187	66.696		
50201060010040	4.20.10.10.060.010.40.000	Acquisto di Dig da strutture pubbliche ubicate in altre province della Lombardia; altri soggetti pubblici	0	0	0	0		







50201060010050	4.20.10.10.060.010.80.000	Acquisto di Dig da strutture pubbliche ubicate fuori Regione (mobilità passiva in compensazione)	€.	42,565,259	48,820,533	6,255,274		
50201060020010	4.20.10.10.060.020.10.000	Acquisto di Dig da erogatori privati ubicati nel proprio territorio: IRCCS privati	€.	3,804,941	3,321,624	(483,317)		
50201060020020	4.20.10.10.060.020.20.000	Acquisto di Dig da erogatori privati ubicati nel proprio territorio: ospedali classificati	€.	0	0	0		
50201060020030	4.20.10.10.060.020.30.000	Acquisto di Dig da erogatori privati ubicati nel proprio territorio: case di cura private	€.	51,967,962	53,137,093	1,169,141	260,265	53,539
50201060020040	4.20.10.10.060.020.35.000	Acquisto di Dig da altri privati ubicati nel proprio territorio	€.	0	0	0		
50201060020050	4.20.10.10.060.020.40.000	Acquisto di Dig da erogatori privati ubicati in altre province della Lombardia: IRCCS privati	€.	14,563,900	15,004,479	450,579		
50201060020060	4.20.10.10.060.020.50.000	Acquisto di Dig da erogatori privati ubicati in altre province della Lombardia: ospedali classificati	€.	439,037	466,440	27,403		
50201060020070	4.20.10.10.060.020.60.000	Acquisto di Dig da erogatori privati ubicati in altre province della Lombardia: case di cura private	€.	18,962,917	19,813,629	850,712		19,964
50201060020080	4.20.10.10.060.020.65.000	Acquisto di Dig da altri privati ubicati in altre province della Lombardia (acquisto di Dig da privati - "RISTORI")	€.	0	0	0		
50201060020090	4.20.10.10.060.020.75.000	REGIONE: Mobilità attiva Ricoveri privato da contabilizzare a costo)	€.	23,962,684	25,418,758	1,456,064		
50201060030010	4.20.10.10.060.900.10.000	REGIONE: Funzioni non tariffate altri privati + Altro - Ricoveri)	€.	0	0	0		0
50201060030050	4.20.10.10.060.900.45.000	(acquisto di DRG da strutture private ubicate nel proprio territorio: strutture accreditate) - Mobilità Inmazionale	€.	6,311	29,415	23,104		
50201060030060	4.20.10.10.060.900.50.000		€.					
<b>B.2.A.7) Acquisto prestazioni di psichiatria residenziale e semiresidenziale - Totale</b>			€.	<b>21,411,288</b>	<b>22,787,559</b>	<b>1,376,271</b>		<b>868</b>

50201070000000	4.20.10.10.070.000.00.000		€.					
<b>B.2.A.8) Acquisto prestazioni di distribuzione farmaci e File F - Totale</b>			€.	<b>130,091,190</b>	<b>137,114,155</b>	<b>7,022,965</b>		<b>112,872</b>

COD_CODE_NI	COD_CODE_OLD	Descrizione	Valore Netto al 31/12/2021	Valore Netto al 31/12/2022	Variazione	Costi da utilizzo contributi DI CUI SOCIO-SAN	Costi da contributo 2022	Costi da contributi DI CUI SOCIO-SAN
50201070010010	4.20.10.10.070.010.10.000	Acquisto di prestazioni di psichiatria in strutture pubbliche ubicate nel proprio territorio: ASSI/Fondazioni pubbliche	15,092,511	15,608,288	515,757		868	
50201070010030	4.20.10.10.070.010.30.000	Acquisto di prestazioni di psichiatria in strutture pubbliche ubicate in altre province lombarde: ATS/ASSI/Fondazioni pubbliche	110,663	87,538	(23,155)			
50201070010031	4.20.10.10.070.010.31.000	(acquisto prestazioni per progettualità psichiatria da pubblico)	0	680,355	680,355			
50201070010040	4.20.10.10.070.010.40.000	Acquisto di prestazioni di psichiatria in strutture pubbliche ubicate in altre province lombarde: altri soggetti pubblici	0	0	0			
50201070020010	4.20.10.10.070.020.10.000	Acquisto di prestazioni di psichiatria in strutture private accreditate a contratto ubicate nel proprio territorio	3,899,935	4,201,177	301,242			
50201070020020	4.20.10.10.070.020.20.000	Acquisto di prestazioni di psichiatria in strutture private accreditate a contratto ubicate in altre province lombarde	557,025	779,012	221,987			
50201070020030	4.20.10.10.070.020.30.000	Acquisto di prestazioni di psichiatria in strutture private accreditate NON a contratto ubicate nel proprio territorio	940,365	759,696	(180,669)			
50201070020031	4.20.10.10.070.020.31.000	(acquisto prestazioni per progettualità psichiatria da privato)	0	0	0			
50201070020040	4.20.10.10.070.020.40.000	Acquisto di prestazioni di psichiatria in strutture private accreditate NON a contratto ubicate in altre province lombarde	368,787	254,214	(114,573)			
50201070020045	4.20.10.10.070.020.45.000	(acquisto di prestazioni di psichiatria in strutture private accreditate ubicate all'interno della Regione - "RISTORI")	0	0	0			
50201070020050	4.20.10.10.070.020.50.000	Acquisto di prestazioni di psichiatria in strutture private ubicate fuori regione (Mobilità passiva non soggetta a compensazione)	441,972	417,299	(24,673)			
50201070020060	4.20.10.10.070.020.60.000	(acquisto di prestazioni di psichiatria in strutture private accreditate ubicate fuori Regione - "RISTORI")	0	0	0			
<b>B.2.A.8) Acquisto prestazioni di distribuzione farmaci e File F - Totale</b>			€.	<b>130,091,190</b>	<b>137,114,155</b>	<b>7,022,965</b>		<b>112,872</b>



COD_COGE_NI	COD_COGE_old	Descrizione	Valore Netto al 31/12/2021	Valore Netto al 31/12/2022	Variazione	Costi da utilizzo contributi DI CUI SOCIO-SAN	Costi da contributi 2022	Costi da contributi DI CUI SOCIO-SAN
50201080010010	4.20.10.10.080.010.10.000	Acquisto farmaci file F da strutture pubbliche ubicate nel proprio territorio: ASST/Fondazioni pubbliche	€.	67.824.868	4.713.070		70.195	
50201080010030	4.20.10.10.080.010.30.000	Acquisto farmaci file F da strutture pubbliche ubicate in altre province della Regione: ATS/ASST/Fondazioni pubbliche	€.	20.076.122	20.746.255	670.133	20.007	
50201080010040	4.20.10.10.080.010.40.000	Acquisto farmaci file F da strutture pubbliche ubicate in altre province della Regione: altri Enti pubblici	€.	0	0	0		
50201080010050	4.20.10.10.080.010.50.000	Acquisto farmaci file F da Istituti penitenziari (anche per il tramite di ASST/Fondazioni pubbliche)	€.	133.841	183.907	50.066		
50201080010060	4.20.10.10.080.010.80.000	Acquisto farmaci file F fuori Regione (Mobilità passiva in compensazione)	€.	6.266.464	6.874.898	568.434		
50201080020010	4.20.10.10.080.020.10.000	Acquisto farmaci file F da erogatori privati ubicati nel proprio territorio: IRCCS privati	€.	80.314	100.352	20.038	13	
50201080020020	4.20.10.10.080.020.20.000	Acquisto farmaci file F da erogatori privati ubicati nel proprio territorio: ospedali classificati	€.	0	0	0		
50201080020030	4.20.10.10.080.020.30.000	Acquisto farmaci file F da erogatori privati ubicati nel proprio territorio: case di cura private	€.	2.495.226	1.886.774	(608.452)		
50201080020040	4.20.10.10.080.020.40.000	Acquisto farmaci file F da erogatori privati ubicati in altre province della Regione: IRCCS privati	€.	4.011.318	4.333.427	322.109		
50201080020050	4.20.10.10.080.020.50.000	Acquisto farmaci file F da erogatori privati ubicati in altre province della Regione: ospedali classificati	€.	78.261	54.528	(23.733)		
50201080020060	4.20.10.10.080.020.60.000	Acquisto farmaci file F da erogatori privati ubicati in altre province della Regione: case di cura private	€.	954.831	1.294.881	340.050		
50201080020070	4.20.10.10.080.020.70.000	(acquisto di File F, Doppio Canale e Primo Ciclo da strutture private ubicate nel proprio territorio: strutture accreditate) - Mobilità internazionale	€.	0	0	0		
50201080030010	4.20.10.10.080.030.10.000	Acquisto farmaci "Doppio canale" (ex Nota CUIF 37 più ossigeno) da strutture pubbliche ubicate nel proprio territorio (rimborso farmaco più servizio): ASST/Fondazioni pubbliche	€.	19.414.444	19.646.948	232.504	18.947	
50201080030030	4.20.10.10.080.030.30.000	Acquisto farmaci "Doppio canale" (ex Nota CUIF 37 più ossigeno) da strutture pubbliche ubicate in altre province (rimborso farmaco più servizio): ATS/ASST/Fondazioni pubbliche	€.	3.216.477	3.639.446	422.969	3.510	
50201080030040	4.20.10.10.080.030.40.000	Acquisto farmaci "Doppio canale" (ex Nota CUIF 37 più ossigeno) da strutture pubbliche ubicate in altre province (rimborso farmaco più servizio): altri Enti pubblici	€.	0	0	0		
50201080040010	4.20.10.10.080.040.10.000	Prestazioni di acquisto più servizio distributivo di "Doppio canale" da soggetti privati ubicati nel proprio territorio	€.	368.701	351.793	(16.908)		
50201080040020	4.20.10.10.080.040.20.000	Prestazioni di acquisto più servizio distributivo di "Doppio canale" da soggetti privati ubicati in altre province	€.	1.224.431	1.183.912	(30.519)		
50201080040030	4.20.10.10.080.040.30.000	Acquisti di prestazioni derivanti dall'attività di "Doppio Canale" (SOLO Servizio Distributivo da privato)	€.	3.557.344	3.883.636	336.292		
50201080050010	4.20.10.10.080.050.10.000	Acquisto farmaci "Primo Ciclo" da strutture pubbliche ubicate nel proprio territorio: ASST/Fondazioni pubbliche	€.	85.724	54.869	(30.855)		
50201080050030	4.20.10.10.080.050.30.000	Acquisto farmaci "Primo Ciclo" da strutture pubbliche ubicate in altre province della Regione: ASST/Fondazioni pubbliche	€.	10.350	12.996	2.646		
50201080050040	4.20.10.10.080.050.40.000	Acquisto farmaci "Primo Ciclo" da strutture pubbliche ubicate in altre province della Regione: altri Enti pubblici	€.	0	0	0		
50201080060010	4.20.10.10.080.060.10.000	Acquisto farmaci "Primo Ciclo" da strutture private ubicate nel proprio territorio	€.	42.885	36.338	(6.547)		
50201080060020	4.20.10.10.080.060.20.000	Acquisto farmaci "Primo Ciclo" da strutture private ubicate in altre province della Regione	€.	5.147	6.457	1.310		
50201080060030	4.20.10.10.080.060.30.000	Acquisto farmaci da strutture private ubicate fuori Regione	€.	0	0	0		
50201080070010	4.20.10.10.080.900.90.000	REGIONE: Mobilità attiva File F, Doppio Canale, Primo Ciclo privato da contabilizzare a costo)	€.	224.442	264.800	40.358		
50201080000000	4.20.10.10.080.000.00.000	<b>B.2.A.9) Acquisto prestazioni termali in convenzione - Totale</b>	€.	<b>789.492</b>	<b>1.009.062</b>	<b>219.570</b>		



COD_COGE_NI	COD_COGE_OLD	Descrizione	Valore Netto al 31/12/2021	Valore Netto al 31/12/2022	Variazione	Costi da utilizzo contributi DI CUI SOCIO-SAN	Costi da contributi 2022	Costi da contributi DI CUI SOCIO-SAN
50201090010010	4.20.10.10.090.010.00.000	Assistenza termale in convenzione ubicate nel proprio territorio	0	0	0			
50201090010020	4.20.10.10.090.020.00.000	Assistenza termale in convenzione ubicate in altre province della Regione	183.532	346.382	162.850			
50201090010030	4.20.10.10.090.030.00.000	Assistenza termale in convenzione fuori Regione (Mobilità passiva in compensazione)	605.960	662.690	56.720			
50201090030010	4.20.10.10.090.900.00.000	REGIONE: Mobilità attiva prestazioni Termali privato da contabilizzare a costo)	0	0	0			
50201100000000	4.20.10.10.100.000.00.000	<b>B.2.A.10) Acquisto prestazioni trasporto sanitari - Totale</b>	<b>3.057.662</b>	<b>3.343.870</b>	<b>286.208</b>	<b>255.656</b>		

COD_COGE_NI	COD_COGE_OLD	Descrizione	Valore Netto al 31/12/2021	Valore Netto al 31/12/2022	Variazione	Costi da utilizzo contributi DI CUI SOCIO-SAN	Costi da contributi 2022	Costi da contributi DI CUI SOCIO-SAN
50201100040000	4.20.10.10.100.010.40.000	Acquisto di prestazioni trasporto sanitari da strutture pubbliche ubicate in altre province della Regione: ATS/ASST/Fondazioni pubbliche	0	0	0			
50201100050000	4.20.10.10.100.010.90.000	Trasporti fuori regione (mobilità passiva in compensazione)	3.057.662	3.343.870	286.208	255.656		
50201100070000	4.20.10.10.100.020.20.000	Altri Trasporti sanitari da privato	0	0	0			
50201100080000	4.20.10.10.100.900.90.000	REGIONE: Mobilità attiva prestazioni di Trasporto privato da contabilizzare a costo)	0	0	0			
50201100000000	4.20.10.10.110.000.00.000	<b>B.2.A.11) Acquisto prestazioni Socio-Sanitaria a rilevanza sanitaria - Totale</b>	<b>193.788.091</b>	<b>195.643.951</b>	<b>1.855.860</b>		<b>7.151</b>	

COD_COGE_NI	COD_COGE_OLD	Descrizione	Valore Netto al 31/12/2021	Valore Netto al 31/12/2022	Variazione	Costi da utilizzo contributi DI CUI SOCIO-SAN	Costi da contributi 2022	Costi da contributi DI CUI SOCIO-SAN
50201100100080	4.20.10.10.110.010.10.100	Acquisto di prestazioni socio sanitarie integrate da strutture ubicate nel proprio territorio: di cui per Hospice pubblici	0	0	0		0	0
50201100100090	4.20.10.10.110.010.10.110	Acquisto di prestazioni socio sanitarie integrate da strutture ubicate nel proprio territorio: di cui per cure intermedie pubbliche	4.508.367	4.237.633	(270.734)			
50201100101000	4.20.10.10.110.010.10.120	Acquisto di prestazioni di Cure Palliative Domiciliari vs ATS di appartenenza (gestite da ASST)	4.013.374	4.035.802	22.428		561	
50201100101010	4.20.10.10.110.010.10.130	Acquisto di prestazioni di Cure Palliative Domiciliari da Strutture Pubbliche (non Intercompany) ubicate nel proprio territorio	0	0	0			
50201100101020	4.20.10.10.110.010.10.140	Acquisto di prestazioni di Cure Palliative Residenziali verso ATS di appartenenza (gestite da ASST)	1.752.046	1.904.901	152.855			
50201100101030	4.20.10.10.110.010.10.150	Acquisto di prestazioni di Cure Palliative Residenziali da Strutture Pubbliche (non Intercompany) ubicate nel proprio territorio	0	0	0			
50201100200010	4.20.10.10.110.010.20.010	Acquisto di prestazioni socio sanitarie integrate da strutture ubicate in altre province della Regione: di cui da RSA pubbliche	70.326	72.718	2.392			
50201100200030	4.20.10.10.110.010.20.050	Acquisto di prestazioni socio sanitarie integrate da strutture ubicate in altre province della Regione: di cui da C.D.I. pubblici	0	966	966			
50201100200040	4.20.10.10.110.010.20.060	Acquisto di prestazioni socio sanitarie integrate da strutture ubicate in altre province della Regione: di cui da R.S.D. pubbliche	19.146	31.468	12.322			





50201110020060	4.20.10.10.110.010.20.080	Acquisto di prestazioni socio sanitarie integrate da strutture ubicate in altre province della Regione; di cui da Centri Diurni per persone Disabili (C.D.D.) pubblici	€.	15,457	14,242	(1,215)	
50201110020070	4.20.10.10.110.010.20.090	Acquisto di prestazioni socio sanitarie integrate da strutture ubicate in altre province della Regione; di cui da Comunità alloggio Socio Sanitarie per persone con disabilità (C.S.S.) pubbliche	€.	0	0	0	
50201110020080	4.20.10.10.110.010.20.100	Acquisto di prestazioni socio sanitarie integrate da strutture ubicate in altre province della Regione; di cui per Hospice pubblici	€.	0	0	0	
50201110020090	4.20.10.10.110.010.20.110	Acquisto di prestazioni socio sanitarie integrate da strutture ubicate in altre province della Regione; di cui per cure intermedie pubbliche	€.	207,255	174,885	(32,370)	
50201110020100	4.20.10.10.110.010.20.120	Acquisto di prestazioni di Cure Palliative Domiciliari verso Altre ATS (gesite da ASST)	€.	2,438	543	(1,895)	
50201110020110	4.20.10.10.110.010.20.130	Acquisto di prestazioni di Cure Palliative Domiciliari da Strutture Pubbliche (non Intercompany) ubicate in altre province della Regione	€.	0	0	0	
50201110020120	4.20.10.10.110.010.20.140	Acquisto di prestazioni di Cure Palliative Residenziali verso Altre ATS della Regione (gesite da ASST)	€.	84,479	50,105	(34,374)	
50201110020130	4.20.10.10.110.010.20.150	Acquisto di prestazioni di Cure Palliative Residenziali da Strutture Pubbliche (non Intercompany) ubicate in altre province della Regione	€.	0	0	0	
50201110030010	4.20.10.10.110.010.30.010	Acquisto di prestazioni socio sanitarie integrate da strutture ubicate fuori Regione; di cui da RSA pubbliche	€.	5,745	28,217	22,472	
50201110030020	4.20.10.10.110.010.30.020	Acquisto di prestazioni socio sanitarie integrate da strutture ubicate fuori Regione; di cui da strutture per disabili pubbliche	€.	18,644	19,579	935	
50201110030030	4.20.10.10.110.010.30.025	Acquisto di prestazioni socio sanitarie a rilevanza sanitaria erogate da strutture pubbliche ubicate fuori Regione - (Extraregione)	€.	0	0	0	
50201110030050	4.20.10.10.110.010.30.040	Acquisto di prestazioni di Cure Palliative Domiciliari da Strutture Pubbliche ubicate Fuori Regione	€.	0	1,570	1,570	
50201110030060	4.20.10.10.110.010.30.050	Acquisto di prestazioni di Cure Palliative Residenziali da Strutture Pubbliche ubicate Fuori Regione	€.	2,730	13,080	10,350	
50201110030070	4.20.10.10.110.010.30.060	Acquisto di prestazioni ADI da Strutture Pubbliche ubicate Fuori Regione	€.	4,711	3,520	(1,191)	
50201110040010	4.20.10.10.110.010.40.010	Acquisto di prestazioni socio sanitarie integrate da strutture ubicate fuori Regione; di cui per Hospice pubblici	€.	0	0	0	
50201110040030	4.20.10.10.110.010.40.030	Acquisto di prestazioni di assistenza domiciliare integrata ADI - voucher socio-sanitario da pubblico	€.	0	0	0	
50201110040040	4.20.10.10.110.010.40.040	Acquisto servizi socio assistenziali da pubblico	€.	0	0	0	
50201110040050	4.20.10.10.110.010.40.050	Acquisto di voucher sociosanitari da ATS/ASST/Fondazioni della Regione	€.	0	0	0	
50201110050010	4.20.10.10.110.010.80.010	Altri acquisti di prestazioni di servizi socio sanitari da ATS/ASST/Fondazioni della Regione	€.	0	0	0	
50201110050020	4.20.10.10.110.010.80.020	Altri costi per prestazioni di servizi socio sanitari da pubblico	€.	0	0	0	
50201110060010	4.20.10.10.110.020.10.010	Acquisto di prestazioni socio sanitarie integrate da strutture ubicate nel proprio territorio; di cui da RSA private	€.	93,194,784	95,248,603	2,053,819	
50201110060011	4.20.10.10.110.020.10.011	(Acquisto di prestazioni socio sanitarie integrate da strutture ubicate all'interno della Regione; di cui da RSA - non intercompany - "RISTORI")	€.	0	0	0	
50201110060030	4.20.10.10.110.020.10.050	Acquisto di prestazioni socio sanitarie integrate da strutture ubicate nel proprio territorio; di cui da C.D.I., privati	€.	2,375,361	2,826,204	450,843	
50201110060035	4.20.10.10.110.020.10.051	(Acquisto di prestazioni socio sanitarie integrate da strutture ubicate all'interno della Regione; di cui da C.D.I. - non intercompany - "RISTORI")	€.	904,816		(904,816)	
50201110060040	4.20.10.10.110.020.10.060	Acquisto di prestazioni socio sanitarie integrate da strutture ubicate nel proprio territorio; di cui da R.S.D. private	€.	15,592,282	15,565,951	(26,331)	
50201110060045	4.20.10.10.110.020.10.061	(Acquisto di prestazioni socio sanitarie integrate da strutture ubicate all'interno della Regione; di cui da R.S.D. -non intercompany - "RISTORI")	€.	0	0	0	
50201110060050	4.20.10.10.110.020.10.070	Acquisto di prestazioni socio sanitarie integrate da strutture ubicate nel proprio territorio; di cui per pazienti ex O.P. di fascia B (al netto delle tariffe di accreditamento)	€.	0	0	0	
50201110060060	4.20.10.10.110.020.10.080	Acquisto di prestazioni socio sanitarie integrate da strutture ubicate nel proprio territorio; di cui da Centri Diurni per persone Disabili (C.D.D.) privati	€.	5,341,387	5,202,345	(139,042)	
50201110060065	4.20.10.10.110.020.10.081	(Acquisto di prestazioni socio sanitarie integrate da strutture ubicate all'interno della Regione; di cui da Centri Diurni per persone Disabili (C.D.D.) - non intercompany - "RISTORI")	€.	4,263		(4,263)	
50201110060070	4.20.10.10.110.020.10.090	Acquisto di prestazioni socio sanitarie integrate da strutture ubicate nel proprio territorio; di cui da Comunità alloggio Socio Sanitarie per persone con disabilità (C.S.S.) private	€.	1,169,871	1,264,813	94,942	



50201110060075	4.20.10.10.110.020.10.091	Acquisto di prestazioni socio sanitarie integrate da strutture ubicate all'interno della Regione: di cui da Comunità alloggio Socio Sanitarie per persone con disabilità (C.S.S.) - non intercompany - "RISTORI"	€.	0	0	0	0	0	0	0	0
50201110060080	4.20.10.10.110.020.10.100	Acquisto di prestazioni socio sanitarie integrate da strutture ubicate nel proprio territorio: di cui da Hospice privati	€.	0	0	0	0	0	0	0	0
50201110060085	4.20.10.10.110.020.10.101	(Acquisto di prestazioni da servizi residenziali e semi-residenziali area dipendenze ubicate all'interno della Regione - non intercompany - "RISTORI")	€.	9.490	(9.490)	0	0	0	0	0	0
50201110060090	4.20.10.10.110.020.10.110	Acquisto di prestazioni socio sanitarie integrate da strutture ubicate nel proprio territorio: di cui per cure intermedie private	€.	27.781.891	171.848	27.953.739	0	0	0	0	0
50201110060095	4.20.10.10.110.020.10.111	(Acquisto di prestazioni socio sanitarie integrate da strutture ubicate all'interno della Regione: di cui per cure intermedie - non intercompany) - "RISTORI"	€.	0	0	0	0	0	0	0	0
50201110060100	4.20.10.10.110.020.10.120	Acquisto di prestazioni di Cure Palliative Domiciliari da Strutture Private ubicate nel proprio territorio	€.	799.071	(162.866)	636.205	0	0	0	0	0
50201110060110	4.20.10.10.110.020.10.130	Acquisto di prestazioni di Cure Palliative Residenziali da Strutture Private ubicate nel proprio territorio	€.	3.656.599	126.737	3.785.336	0	0	0	0	3.928
50201110070010	4.20.10.10.110.020.20.010	Acquisto di prestazioni socio sanitarie integrate da strutture ubicate in altre province della Regione: di cui da RSA private	€.	1.496.587	198.714	1.695.301	0	0	0	0	0
50201110070030	4.20.10.10.110.020.20.050	Acquisto di prestazioni socio sanitarie integrate da strutture ubicate in altre province della Regione: di cui da C.D.I. privati	€.	34.703	15.174	49.877	0	0	0	0	0
50201110070040	4.20.10.10.110.020.20.060	Acquisto di prestazioni socio sanitarie integrate da strutture ubicate in altre province della Regione: di cui da R.S.D. private	€.	1.194.404	16.937	1.211.341	0	0	0	0	0
50201110070050	4.20.10.10.110.020.20.070	Acquisto di prestazioni socio sanitarie integrate da strutture private ubicate in altre province della Regione: di cui per pazienti ex O.P. di fascia B (al netto delle tariffe di accreditamento)	€.	0	0	0	0	0	0	0	0
50201110070060	4.20.10.10.110.020.20.080	Acquisto di prestazioni socio sanitarie integrate da strutture ubicate in altre province della Regione: di cui da Centri Diurni per persone Disabili (C.D.D.) privati	€.	50.310	6.846	57.156	0	0	0	0	0
50201110070070	4.20.10.10.110.020.20.090	Acquisto di prestazioni socio sanitarie integrate da strutture ubicate in altre province della Regione: di cui da Comunità alloggio Socio Sanitarie per persone con disabilità (C.S.S.) private	€.	134.230	84.458	218.688	0	0	0	0	0
50201110070080	4.20.10.10.110.020.20.100	Acquisto di prestazioni socio sanitarie integrate da strutture ubicate in altre province della Regione: di cui da Hospice privati	€.	0	0	0	0	0	0	0	0
50201110070090	4.20.10.10.110.020.20.110	Acquisto di prestazioni socio sanitarie integrate da strutture ubicate in altre province della Regione: di cui per cure intermedie private	€.	230.604	(4.056)	226.548	0	0	0	0	0
50201110070100	4.20.10.10.110.020.20.120	Acquisto di prestazioni socio sanitarie integrate da RSA gestite da ASST ATS/ASST/Fondazioni della Regione	€.	15.148	1.115	16.263	0	0	0	0	0
50201110070110	4.20.10.10.110.020.20.130	Acquisto di prestazioni socio sanitarie integrate da CDI gestiti da ASST ATS/ASST/Fondazioni della Regione	€.	0	0	0	0	0	0	0	0
50201110070120	4.20.10.10.110.020.20.140	Acquisto di prestazioni socio sanitarie integrate da RSD gestite da ASST ATS/ASST/Fondazioni della Regione	€.	0	0	0	0	0	0	0	0
50201110070130	4.20.10.10.110.020.20.150	Acquisto di prestazioni socio sanitarie integrate da CDD gestiti da ASST ATS/ASST/Fondazioni della Regione	€.	0	0	0	0	0	0	0	0
50201110070140	4.20.10.10.110.020.20.160	Acquisto di prestazioni socio sanitarie integrate da hospice gestiti da ASST ATS/ASST/Fondazioni della Regione	€.	0	0	0	0	0	0	0	0
50201110070150	4.20.10.10.110.020.20.161	Acquisto di prestazioni di Assistenza domiciliare integrata ADI) gestiti da ASST verso ATS di appartenenza	€.	369.215	34.998	404.213	0	0	0	0	0
50201110070160	4.20.10.10.110.020.20.162	Acquisto di prestazioni di Assistenza domiciliare integrata ADI) gestiti da ASST verso altre ATS della Regione	€.	543	1.764	2.307	0	0	0	0	0
50201110070170	4.20.10.10.110.020.20.163	Acquisto di Altre prestazioni sanitarie e socio-sanitarie a rilevanza sanitaria (UCP Domiciliare) da ASST verso ATS di appartenenza	€.	0	0	0	0	0	0	0	0
50201110070180	4.20.10.10.110.020.20.164	Acquisto di Altre prestazioni sanitarie e socio-sanitarie a rilevanza sanitaria (UCP Domiciliare) da ASST verso altre ATS della Regione	€.	0	0	0	0	0	0	0	0
50201110070190	4.20.10.10.110.020.20.170	Acquisto di prestazioni di Cure Palliative Domiciliari da Strutture Private ubicate in altre province della Regione	€.	16.989	(1.899)	15.090	0	0	0	0	0
50201110070195	4.20.10.10.110.020.20.171	Acquisto di prestazioni di Cure Palliative Domiciliari da Strutture Private ubicate all'interno della Regione - non intercompany - "RISTORI"	€.	114.805	(114.805)	0	0	0	0	0	0
50201110070200	4.20.10.10.110.020.20.180	Acquisto di prestazioni di Cure Palliative Residenziali da Strutture Private ubicate in altre province della Regione	€.	189.624	(55.112)	134.512	0	0	0	0	0
50201110070201	4.20.10.10.110.020.20.181	Acquisto di prestazioni di Cure Palliative Residenziali da Strutture Private ubicate all'interno della Regione - non intercompany - "RISTORI"	€.	96.619	(96.619)	0	0	0	0	0	0
50201110080010	4.20.10.10.110.020.30.010	Acquisto di prestazioni socio sanitarie integrate da strutture ubicate fuori Regione: di cui da RSA private	€.	17.885	(10.976)	6.909	0	0	0	0	0
50201110080020	4.20.10.10.110.020.30.020	Acquisto di prestazioni socio sanitarie integrate da strutture ubicate fuori Regione: di cui da strutture per disabili private	€.	41.194	19.152	60.346	0	0	0	0	0



COD_COGE_MI	COD_COGE_01d	Descrizione	Valore Netto al 31/12/2021	Valore Netto al 31/12/2022	Variazione	Costi da utilizzo contributi 2022	Costi da contributi CUI SOCIO-SAN
50201110080030	4.20.10.10.110.020.30.030	Acquisto di prestazioni socio sanitarie integrate da strutture ubicate fuori Regione: di cui da Hospice privati.	0	0	0	0	0
50201110080050	4.20.10.10.110.020.30.040	Acquisto di prestazioni Cure Palliative Domiciliari da Strutture Private ubicate Fuori Regione	0	0	0	0	0
50201110080060	4.20.10.10.110.020.30.050	Acquisto di prestazioni Cure Palliative Residenziali da Strutture Private ubicate Fuori Regione	0	5.476	5.476	0	0
50201110080070	4.20.10.10.110.020.30.060	Acquisto di prestazioni ADI da Strutture Private ubicate Fuori Regione	0	0	0	0	0
50201110090010	4.20.10.10.110.020.40.010	Acquisto di servizi di assistenza domiciliare integrata (ADI) da privato	11.063,572	10.553,451	(510,121)	0	1,058
50201110090015	4.20.10.10.110.020.40.015	(acquisto di servizi di assistenza domiciliare integrata (ADI) da privato ubicate all'interno della Regione - non intercompany - "RISTORI")	12,911	0	(12,911)	0	0
50201110090020	4.20.10.10.110.020.40.020	Acquisto di prestazioni di assistenza domiciliare integrata (ADI) - voucher socio-sanitario da privato	0	0	0	0	0
50201110100010	4.20.10.10.110.020.50.010	Acquisto di prestazioni da servizi residenziali e semiresidenziali area dipendenze ubicate sul proprio territorio (da privato)	2,116,688	2,365,790	249,102	0	0
50201110100020	4.20.10.10.110.020.50.020	Acquisto di prestazioni da servizi residenziali e semiresidenziali area dipendenze ubicate in altri territori della Regione (da privato)	2,309,315	2,045,169	(264,146)	0	0
50201110100030	4.20.10.10.110.020.50.030	Acquisto di prestazioni da servizi residenziali e semiresidenziali area dipendenze ubicate fuori Regione (da privato)	242,146	244,348	2,202	0	0
50201110110010	4.20.10.10.110.020.60.010	Acquisto di prestazioni da servizi multidisciplinari integrati (dipendenze) privati ubicati sul proprio territorio	387,699	606,000	218,301	0	0
50201110110020	4.20.10.10.110.020.60.020	Acquisto di prestazioni da servizi multidisciplinari integrati (dipendenze) privati ubicati in altre province della Regione	94,608	91,879	(2,729)	0	0
50201110110030	4.20.10.10.110.020.60.030	Acquisto di prestazioni socio sanitarie integrate da strutture ubicate nel proprio territorio: di cui per Servizio Residenziale Terapeutico Riabilitativo per Minori SRM privati	0	0	0	0	0
50201110110035	4.20.10.10.110.020.60.035	(Acquisto di prestazioni socio sanitarie integrate da strutture ubicate all'interno della Regione: di cui per Servizio Residenziale Terapeutico Riabilitativo per Minori SRM - non intercompany - "RISTORI")	0	0	0	0	0
50201110110040	4.20.10.10.110.020.60.040	Acquisto di prestazioni socio sanitarie integrate da strutture ubicate in altre ATS: di cui per Servizio Residenziale Terapeutico Riabilitativo per Minori SRM privati	93,293	92,388	(905)	0	0
50201110120010	4.20.10.10.110.020.65.010	Acquisto di prestazioni socio sanitarie integrate da consultori familiari privati ubicati sul proprio territorio (prestazioni tariffate)	970,577	964,175	(6,402)	0	586
50201110120020	4.20.10.10.110.020.65.015	Riconoscimento funzioni ai consultori familiari privati ubicati sul proprio territorio	113,740	111,405	(2,335)	0	0
50201110120030	4.20.10.10.110.020.65.020	Acquisto di prestazioni socio sanitarie integrate da consultori familiari privati ubicati in altre province della Regione	83,798	85,776	1,978	0	0
50201110120035	4.20.10.10.110.020.65.025	(acquisto di prestazioni socio sanitarie integrate da consultori familiari ubicati all'interno della Regione - non intercompany - "RISTORI")	0	0	0	0	0
50201120000000	4.20.10.10.120.000.00.000	<b>B.z.A.12) Compartecipazione al personale per att. Libero-prof. (intramoenia) - Totale</b>	<b>238,053</b>	<b>246,323</b>	<b>9,270</b>	<b>0</b>	<b>3,040</b>
50201120020000	4.20.10.10.120.012.00.000	Descrizione	Valore Netto al 31/12/2021	Valore Netto al 31/12/2022	Variazione	Costi da utilizzo contributi DI CUI SOCIO-SAN	Costi da contributi CUI SOCIO-SAN
50201120020000	4.20.10.10.120.012.00.000	Compart. al personale att. libera professione ex art. 55 c.1 lett. a) - b) Conl - Area Specialistica	0	0	0	0	0
50201120030000	4.20.10.10.120.015.00.000	Compart. al personale att. libera professione ex art. 55 c.1 lett. a) - b) Conl - Area sanità pubblica	238,053	243,283	5,230	0	0
50201120040000	4.20.10.10.120.020.00.000	Servizi di consulenza sanitaria in area pagamento (art. 55 c.1 lett. c) d) ed ex art. 57-58 CCNL	0	0	0	0	0
50201120050000	4.20.10.10.120.025.00.000	Servizi di consulenza sanitaria in area pagamento (art. 55 c.1 lett. c) d) ed ex art. 57-58 CCNL) - attività v/ATS-ASST-Fondazioni della Regione	0	0	0	0	0
50201120060000	4.20.10.10.120.030.00.000	Servizi di consulenza sanitaria in area pagamento (art. 55 c.2 CCNL)	0	3,040	3,040	0	3,040
50201120090000	4.20.10.10.120.045.00.000	Costi per prestazioni sanitarie intramoenia - Altro	0	0	0	0	0

COD_COGE_NI	COD_COGE_old	Descrizione	Valore Netto al 31/12/2021	18,314,812	14,919,644	11,206,413	2,322,228
50201130000000	4.20.10.10.130.000.00.000	B.z.A.13) Rimborsi, assegni e contributi sanitari - Totale	3,395,168				
COD_COGE_NI	COD_COGE_old	Descrizione	Valore Netto al 31/12/2021	Variazione	Costi da utilizzo contributi 2022	Costi da utilizzo contributi DI CUI SOCIO-SAN	Costi da contributi DI CUI SOCIO-SAN
50201130010010	4.20.10.10.130.010.10.000	Contributi ad associazioni di volontariato	0	0	0		
50201130010020	4.20.10.10.130.010.15.000	Contributi/Rimborsi per cure all'estero	12.619	81.150	0		
50201130010030	4.20.10.10.130.010.20.000	Contributi/Rimborsi per assistenza indiretta	0	0	0		
50201130010040	4.20.10.10.130.010.25.000	Contributi obbligatori Legge 210/92	1.435.043	(330,411)	422.397	682.235	
50201130010050	4.20.10.10.130.010.30.000	Altre Contribuzioni Passive e sussidi)	1.870.955	13.447.662	10.582.264	33.971	
50201130010060	4.20.10.10.130.010.35.000	Altre Contribuzioni Passive e sussidi verso altre ATS/ASST/Fondazioni della Regione	76.551	1.787.774	191.752	1.606.022	
50201130010070	4.20.10.10.130.010.40.000	Altre Contribuzioni Passive e sussidi verso GSA della Regione)	0	0	0	0	
50201140000000	4.20.10.10.140.000.00.000	B.z.A.14) Consulenze, Collaborazioni, Interinale e altre prestazioni di lavoro sanitarie e socio-sanitarie - Totale	1,990,147	(979,709)	1,010,441	-	

COD_COGE_NI	COD_COGE_old	Descrizione	Valore Netto al 31/12/2021	1,010,441	(979,709)	1,010,441	-
50201140010010	4.20.10.10.140.010.10.000	Consulenze sanitarie da ATS/ASST/Fondazioni della Regione	0	0	0		
50201140010040	4.20.10.10.140.010.25.000	Consulenze sanitarie da altri enti pubblici	0	0	0		
50201140010070	4.20.10.10.140.010.40.000	Consulenze sanitarie da terzi	1,916.631	(606,190)	1,010,441	0	
50201140010080	4.20.10.10.140.010.42.000	Consulenze sanitarie da terzi Assi	0	0	0		
50201140010090	4.20.10.10.140.010.45.000	Consulenze socio-sanitarie da terzi	0	0	0		
50201140020010	4.20.10.10.140.020.10.000	Collaborazioni coordinate e continuative - area sanitaria	60.023	(60,023)	0		
50201140020060	4.20.10.10.140.020.35.000	Prestazioni lavoro interinale (sanitario) - da terzi)	0	0	0		
50201140020100	4.20.10.10.140.020.55.000	Prestazioni occasionali e altre prestazioni di lavoro sanitarie da terzi	13.493	(13,493)	0		
50201140030010	4.20.10.10.140.030.10.000	Rimborso degli oneri stipendiali del personale sanitario che presta servizio in azienda in posizione di comando in ATS/ASST/Fondazioni della Regione)	0	0	0		
50201140030020	4.20.10.10.140.030.20.000	Rimborso degli oneri stipendiali del personale sanitario che presta servizio in azienda in posizione di comando in altri Enti pubblici e Università)	0	0	0		
50201140030040	4.20.10.10.140.030.40.000	Rimborso degli oneri stipendiali del personale sanitario che presta servizio in azienda in posizione di comando da Aziende di altre Regioni)	0	0	0		
50201150000000	4.20.10.10.150.000.00.000	B.z.A.15) Altri servizi sanitari e socio-sanitari a rilevanza sanitaria - Totale	42,038,138	(16,866,844)	8,369,833	81,985	7,990

COD_COGE_NI	COD_COGE_old	Descrizione	Valore Netto al 31/12/2021	1,585,618	(25,790,201)	1,069,652 <td></td>	
50201150010010	4.20.10.10.150.010.10.000	Altre prestazioni per servizi sanitari da ATS/ASST/Fondazioni della Regione	27,355,819				
50201150010020	4.20.10.10.150.010.15.000	Altre prestazioni per servizi socio sanitari da ATS/ASST/Fondazioni della Regione	0	0	0		
50201150000000	4.20.10.10.150.000.00.000	B.z.A.15) Altri servizi sanitari e socio-sanitari a rilevanza sanitaria - Totale	42,038,138	(16,866,844)	8,369,833	81,985	7,990

COD_COGE_NI	COD_COGE_old	Descrizione	Valore Netto al 31/12/2021	1,585,618	(25,790,201)	1,069,652 <td></td>	
50201150010010	4.20.10.10.150.010.10.000	Altre prestazioni per servizi sanitari da ATS/ASST/Fondazioni della Regione	27,355,819				
50201150010020	4.20.10.10.150.010.15.000	Altre prestazioni per servizi socio sanitari da ATS/ASST/Fondazioni della Regione	0	0	0		
50201150000000	4.20.10.10.150.000.00.000	B.z.A.15) Altri servizi sanitari e socio-sanitari a rilevanza sanitaria - Totale	42,038,138	(16,866,844)	8,369,833	81,985	7,990







Codice	Descrizione	Valore Netto al 31/12/2021	Valore Netto al 31/12/2022	Variazione	Costi da utilizzo contributi DI CUI SOCIO-SAN	Costi da contributi CUI SOCIO-SAN 2022
50201150010030	Altre prestazioni per servizi socio sanitari da terzi Assi	0	0	0	0	0
50201150010040	Altre prestazioni per servizi sanitari da pubblico	18.242	37.903	19.661		
50201150010041	(Costi per tamponi v/ATS/ASST/IRCCS)	0	4.966.551	4.966.551		4.560
50201150010042	(Costi per vaccinazioni v/ASST/IRCCS del territorio)	0	1.212.984	1.212.984		13.348
50201150010043	Altre prestazioni per Nuove Reti Sanitarie da ATS/ASST/Fondazioni della Regione	0	0	0		
50201150010044	Altre prestazioni per subacuti da ATS/ASST/Fondazioni della Regione	0	4.060.660	4.060.660		
50201150010050	Altre prestazioni per servizi socio sanitari da pubblico	366.427	379.072	12.645	239.631	
50201150010070	Altre prestazioni per servizi sanitari da Extra regione	0	0	0		
50201150020010	Altre prestazioni per servizi sanitari da terzi	8.692.745	7.302.614	(1.390.131)	2.333.630	56.187
50201150020020	Altre prestazioni per servizi socio sanitari da terzi	4.149.495	4.136.461	(13.034)	830.021	7.890
50201150020050	Servizi sanitari appaltati o in "service" da terzi	353.913	378.079	24.166		
50201150020070	(Altre prestazioni per servizi sanitari da privati - "RISTORI")	0	0	0		
50201150020080	(Altre prestazioni per servizi socio sanitari - non intercompany - "RISTORI")	35.702		(35.702)		
50201150030000	Costi per servizi sanitari - Mobilità internazionale passiva	0	0	0		
50201150030010	Ricoveri Costi - Mobilità passiva internazionale	956.717	1.013.769	57.052		
50201150030020	Ambulatoriale Costi - Mobilità passiva internazionale	109.078	115.583	6.505		
50201150030030	Altre prestazioni sanitarie Costi - Mobilità passiva internazionale	0	0	0		
50201150030040	Ricoveri Costi - Mobilità passiva internazionale rilevata dalle ATS verso le ASST/IRCCS della Regione	0	0	0		
50201150030050	Ambulatoriale Costi - Mobilità passiva internazionale rilevata dalle ATS verso le ASST/IRCCS della Regione	0	0	0		
50201150030060	Altre prestazioni sanitarie Costi - Mobilità passiva internazionale rilevata dalle ATS verso le ASST/IRCCS della Regione	0	0	0		
50201150030070	Costi per prestazioni sanitarie erogate da aziende sanitarie estere (fatturate direttamente)	0	0	0		
<b>B.2.B) Acquisti di servizi non sanitari - Totale</b>		<b>8.141.256</b>	<b>16.259.836</b>	<b>8.118.580</b>	<b>1.790.319</b>	<b>2.666.722</b>
50202010000000						0
50202010000000	<b>B.2.B.1) Servizi non sanitari - Totale</b>	<b>7.721.225</b>	<b>15.779.647</b>	<b>8.058.422</b>	<b>1.512.288</b>	<b>2.561.833</b>
50202010000000						0
COD_CODE_NI	COD_CODE_old	Valore Netto al 31/12/2021	Valore Netto al 31/12/2022	Variazione	Costi da utilizzo contributi DI CUI SOCIO-SAN	Costi da contributi CUI SOCIO-SAN 2022
50202010010000		31.339	33.675	2.336		
50202010020000		447.939	445.759	(2.180)		878
50202010030000		799.012	599.904	(199.108)		0
50202010030010		0	0	0		0
50202010030020		799.012	599.904	(199.108)		0



50202010030030	4.20.10.20.010.010.23.000	Mensa degenti	€.	0	0	0	0	0
50202010040000	4.20.10.20.010.010.25.000	Riscaldamento	€.	276.122	674.476	398.354		2.086
50202010050000	4.20.10.20.010.010.30.000	Servizi di elaborazione dati	€.	238.404	339.771	101.367		
50202010060000	4.20.10.20.010.010.35.000	Trasporti non sanitari (se non addebitati in fattura dai fornitori di materie e merci)	€.	137	1.226	1.089		
50202010070000	4.20.10.20.010.010.40.000	Smaltimento rifiuti	€.	23.616	21.700	(1.916)		102
50202010080010	4.20.10.20.010.020.10.000	Utenze telefoniche	€.	589.444	576.017	(13.427)		1.483
50202010080020	4.20.10.20.010.020.20.000	Utenze elettricità	€.	461.896	386.428	(75.468)		2.098
50202010080030	4.20.10.20.010.020.30.000	Acqua, gas, combustibile)	€.	40.795	35.803	(4.992)		312
50202010080040	4.20.10.20.010.020.40.000	Servizi esterni di vigilanza	€.	0		0		
50202010080050	4.20.10.20.010.020.80.000	Altre Utenze)	€.	0		0		
50202010090010	4.20.10.20.010.030.10.000	Assicurazioni: Premi per R.C. Professionale)	€.	403.772	550.497	146.725		
50202010090020	4.20.10.20.010.030.20.000	Assicurazioni: Altri premi)	€.	122.437	98.421	(24.016)		
50202010100010	4.20.10.20.010.040.10.000	Acquisto di altri servizi non sanitari da ATS/ASST/Fondazioni della Regione	€.	64.885	65.600	715		
50202010100020	4.20.10.20.010.040.20.000	Acquisto di altri servizi non sanitari da pubblico)	€.	2.000	2.000	0		
50202010110010	4.20.10.20.010.050.10.000	Servizi postali e telex	€.	202.178	292.166	89.988		
50202010110020	4.20.10.20.010.050.15.000	Pubblicità e promozione	€.	0		0		
50202010110030	4.20.10.20.010.050.20.000	Rimborso spese di viaggio e soggiorno)	€.	61.244	53.045	(8.199)		
50202010110040	4.20.10.20.010.050.25.000	Altri servizi non sanitari acquistati in "Service")	€.	2.133.823	5.929.314	3.795.491		
50202010110050	4.20.10.20.010.050.80.000	Altri servizi non sanitari)	€.	1.822.182	5.673.845	3.851.663	1.512.288	2.554.874
<b>B.2.B2) Consulenze, Collaborazioni, Internale e altre prestazioni di lavoro non sanitarie - Totale</b>			€.	<b>346.409</b>	<b>367.164</b>	<b>20.755</b>	<b>274.454</b>	<b>66.293</b>

50202020000000	4.20.10.20.020.000.00.000		€.	0	0	0	0	0
----------------	---------------------------	--	----	---	---	---	---	---

COD_COGE_NI	COD_COGE_old	Descrizione	Valore Netto al 31/12/2021	Valore Netto al 31/12/2022	Variazione	Costi da utilizzo contributi DI CUI SOCIO-SAN	Costi da contributo 2022	Costi da contributi DI CUI SOCIO-SAN
50202020010010	4.20.10.20.020.010.10.010	Consulenze non sanitarie da ATS/ASST/Fondazioni della Regione	€.	0	0			
50202020010020	4.20.10.20.020.010.10.020	Consulenze non sanitarie da altri enti pubblici	€.	0	0			
50202020020010	4.20.10.20.020.010.20.010	Servizi per consulenze Amministrative - da privato	€.	0	0			
50202020020020	4.20.10.20.020.010.20.020	Servizi per consulenze Tecniche - da privato	€.	106.998	100.564	(6.434)	100.564	
50202020020030	4.20.10.20.020.010.20.030	Servizi per consulenze Legali - da privato	€.	0	0			
50202020020040	4.20.10.20.020.010.20.040	Servizi per consulenze Notarili - da privato	€.	0	0			





50510020020000	4.20.25-10.012.020.00.000	Ruolo Sanitario - T.DETERMINATO - Personale dirigente medico / veterinario - Straordinario	€.	0	0	0	0
50510020030000	4.20.25-10.012.025.00.000	Ruolo Sanitario - T.DETERMINATO - Personale dirigente medico / veterinario - Retr. Posizione	€.	28.835	65.093	36.258	0
50510020040000	4.20.25-10.012.030.00.000	Ruolo Sanitario - T.DETERMINATO - Personale dirigente medico / veterinario - Indennità varie	€.	3.590	6.070	2.480	0
50510020060000	4.20.25-10.012.050.00.000	Ruolo Sanitario - T.DETERMINATO - Personale dirigente medico / veterinario - Incentivazione (retribuzione di risultato)	€.	52.842	164.854	112.012	0
50510020070000	4.20.25-10.012.060.00.000	Ruolo Sanitario - T.DETERMINATO - Personale dirigente medico / veterinario - Risorse aggiuntive regionali	€.	2.835	7.255	4.420	0
50510020090000	4.20.25-10.012.110.00.000	Ruolo Sanitario - T.DETERMINATO - Personale dirigente medico / veterinario - Oneri sociali*	€.	108.492	235.824	127.332	0
50510020120000	4.20.25-10.012.800.00.000	Ruolo Sanitario - T.DETERMINATO - Personale dirigente medico / veterinario - Altri costi del personale	€.	0	0	0	0
505200010010000	4.20.25-10.020.010.00.000	Ruolo Sanitario - T.INDETERMINATO - Personale dirigente non medico - Competenze fisse	€.	778.603	813.106	34.503	0
505200010020000	4.20.25-10.020.020.00.000	Ruolo Sanitario - T.INDETERMINATO - Personale dirigente non medico - Straordinario	€.	0	0	0	0
505200010030000	4.20.25-10.020.025.00.000	Ruolo Sanitario - T.INDETERMINATO - Personale dirigente non medico - Retr. Posizione	€.	176.626	169.710	(6.916)	0
505200010040000	4.20.25-10.020.030.00.000	Ruolo Sanitario - T.INDETERMINATO - Personale dirigente non medico - Indennità varie	€.	8.544	14.420	5.876	0
505200010050000	4.20.25-10.020.040.00.000	Ruolo Sanitario - T.INDETERMINATO - Personale dirigente non medico - Competenze personale comandato	€.	0	0	0	0
505200010060000	4.20.25-10.020.050.00.000	Ruolo Sanitario - T.INDETERMINATO - Personale dirigente non medico - Incentivazione (retribuzione di risultato)	€.	111.329	262.377	151.048	0
505200010070000	4.20.25-10.020.060.00.000	Ruolo Sanitario - T.INDETERMINATO - Personale dirigente non medico - Risorse aggiuntive regionali	€.	13.269	14.626	1.357	0
505200010090000	4.20.25-10.020.110.00.000	Ruolo Sanitario - T.INDETERMINATO - Personale dirigente non medico - Oneri sociali*	€.	340.431	391.284	50.853	0
505200010100000	4.20.25-10.020.210.00.000	Ruolo Sanitario - T.INDETERMINATO - Personale dirigente non medico - Accantonamento a TFR	€.	0	0	0	0
505200010120000	4.20.25-10.020.800.00.000	Ruolo Sanitario - T.INDETERMINATO - Personale dirigente non medico - Altri costi del personale	€.	0	0	0	0
505200020010000	4.20.25-10.022.010.00.000	Ruolo Sanitario - T.DETERMINATO - Personale dirigente non medico - Competenze fisse	€.	164.785	123.077	(41.708)	0
505200020020000	4.20.25-10.022.020.00.000	Ruolo Sanitario - T.DETERMINATO - Personale dirigente non medico - Straordinario	€.	0	0	0	0
505200020030000	4.20.25-10.022.025.00.000	Ruolo Sanitario - T.DETERMINATO - Personale dirigente non medico - Retr. Posizione	€.	5.276	3.558	(1.718)	0
505200020040000	4.20.25-10.022.030.00.000	Ruolo Sanitario - T.DETERMINATO - Personale dirigente non medico - Indennità varie	€.	4.823	0	(4.823)	0
505200020060000	4.20.25-10.022.050.00.000	Ruolo Sanitario - T.DETERMINATO - Personale dirigente non medico - Incentivazione (retribuzione di risultato)	€.	84.548	39.497	(45.051)	0
505200020070000	4.20.25-10.022.060.00.000	Ruolo Sanitario - T.DETERMINATO - Personale dirigente non medico - Risorse aggiuntive regionali	€.	2.647	2.697	50	0
505200020090000	4.20.25-10.022.110.00.000	Ruolo Sanitario - T.DETERMINATO - Personale dirigente non medico - Oneri sociali*	€.	75.153	50.482	(24.671)	0
505300010010000	4.20.25-10.110.010.00.000	Ruolo Sanitario - T.INDETERMINATO - Personale comparto - Competenze fisse	€.	6.186.056	6.384.592	198.536	20.184
505300010020000	4.20.25-10.110.020.00.000	Ruolo Sanitario - T.INDETERMINATO - Personale comparto - Straordinario	€.	77.663	94.105	16.442	298
505300010030000	4.20.25-10.110.030.00.000	Ruolo Sanitario - T.INDETERMINATO - Personale comparto - Indennità varie	€.	471.436	391.359	(80.077)	1.238



50530010040000	4.20.25.10.110.035.00.000	Ruolo Sanitario - T.INDETERMINATO - Personale comparto - Incentivazione alla produttività collettiva)	€.	452,513	541,936	89,423	1,420	1,713	
50530010050000	4.20.25.10.110.040.00.000	Ruolo Sanitario - T.INDETERMINATO - Personale comparto - Competenze personale comandato)	€.	0	0	0			
50530010060000	4.20.25.10.110.050.00.000	Ruolo Sanitario - T.INDETERMINATO - Personale comparto - Risorse aggiuntive regionali)	€.	184,966	174,111	(10,855)	372	550	
50530010080000	4.20.25.10.110.110.00.000	Ruolo Sanitario - T.INDETERMINATO - Personale comparto - Oneri sociali*)	€.	2,084,852	2,137,882	53,030	3,746	6,759	
50530010090000	4.20.25.10.110.210.00.000	Ruolo Sanitario - T.INDETERMINATO - Personale comparto - Accantonamento a IFR)	€.	0	0	0	0	0	0
50530010110000	4.20.25.10.110.800.00.000	Ruolo Sanitario - T.INDETERMINATO - Personale comparto - Altri costi del personale)	€.	0	0	0			
50530020010000	4.20.25.10.112.010.00.000	Ruolo Sanitario - T.DETERMINATO - Personale comparto - Competenze fisse)	€.	363,160	198,224	(164,936)	167,869		
50530020020000	4.20.25.10.112.020.00.000	Ruolo Sanitario - T.DETERMINATO - Personale comparto - Straordinario)	€.	28,104	3,336	(24,768)	2,008		
50530020030000	4.20.25.10.112.030.00.000	Ruolo Sanitario - T.DETERMINATO - Personale comparto - Indennità varie)	€.	2,596		(2,596)			
50530020040000	4.20.25.10.112.035.00.000	Ruolo Sanitario - T.DETERMINATO - Personale comparto - Incentivazione alla produttività collettiva)	€.	41,799	12,683	(29,116)	12,191		
50530020060000	4.20.25.10.112.050.00.000	Ruolo Sanitario - T.DETERMINATO - Personale comparto - Risorse aggiuntive regionali)	€.	10,703	3,201	(7,502)	1,221		
50530020080000	4.20.25.10.112.110.00.000	Ruolo Sanitario - T.DETERMINATO - Personale comparto - Oneri sociali*)	€.	135,846	67,074	(68,772)	56,624		
50530020110000	4.20.25.10.112.800.00.000	Ruolo Sanitario - T.DETERMINATO - Personale comparto - Altri costi del personale)	€.	0	0	0			
<b>B.6 Personale del ruolo professionale - Totale</b>			€.	<b>289,135</b>	<b>249,215</b>	<b>(19,920)</b>		<b>3,263</b>	

50600000000000	4.20.25.20.020.000.00.000		€.	289,135	249,215	(19,920)		3,263	
----------------	---------------------------	--	----	---------	---------	----------	--	-------	--

COD_COGE_NI	COD_COGE_old	Descrizione	Valore Netto al 31/12/2021	Valore Netto al 31/12/2022	Variazione	Costi da utilizzo contributi DI CUI SOCIO-SAN	Costi da contributi DI CUI SOCIO-SAN 2022
50640010010000	4.20.25.20.020.010.00.000	Ruolo professionale - T.INDETERMINATO - Personale dirigente - Competenze fisse)	94,234	130,379	36,145		1,705
50640010020000	4.20.25.20.020.020.00.000	Ruolo professionale - T.INDETERMINATO - Personale dirigente - Straordinario)	0	0	0		
50640010030000	4.20.25.20.020.025.00.000	Ruolo professionale - T.INDETERMINATO - Personale dirigente - Retir. Posizione)	36,694	27,043	(9,651)		354
50640010040000	4.20.25.20.020.030.00.000	Ruolo professionale - T.INDETERMINATO - Personale dirigente - Indennità varie)	1,479	1,741	262		23
50640010050000	4.20.25.20.020.040.00.000	Ruolo professionale - T.INDETERMINATO - Personale dirigente - Competenze Personale comandato)	0	0	0		
50640010060000	4.20.25.20.020.050.00.000	Ruolo professionale - T.INDETERMINATO - Personale dirigente - Incentivazione (retribuzione di risultato)	34,483	32,663	(1,820)		428
50640010070000	4.20.25.20.020.060.00.000	Ruolo professionale - T.INDETERMINATO - Personale dirigente - Risorse aggiuntive regionali)	2,000	3,179	1,179		43
50640010090000	4.20.25.20.020.110.00.000	Ruolo professionale - T.INDETERMINATO - Personale dirigente - Oneri sociali*)	43,828	54,210	10,382		710
50640010120000	4.20.25.20.020.800.00.000	Ruolo professionale - T.INDETERMINATO - Personale dirigente - Altri costi del Ruolo professionale - )	0	0	0		
50640020010000	4.20.25.20.022.010.00.000	Ruolo professionale - T.DETERMINATO - Personale dirigente - Competenze fisse)	37,701		(37,701)		
50640020030000	4.20.25.20.022.025.00.000	Ruolo professionale - T.DETERMINATO - Personale dirigente - Retir. Posizione)	4,654		(4,654)		









50755010050000	4.20.25.30.110.035.00.000	Ruolo tecnico - T.INDETERMINATO - - - Personale comparto - Incentivazione alla produttività collettiva)	€.	101.662	120.881	19.219		223	
50755010060000	4.20.25.30.110.040.00.000	Ruolo tecnico - T.INDETERMINATO - - - Personale comparto - Competenze Ruolo tecnico - Personale comando)	€.	0	0	0			
50755010070000	4.20.25.30.110.050.00.000	Ruolo tecnico - T.INDETERMINATO - - - Personale comparto - Risorse aggiuntive regionali)	€.	39.889	37.318	(2.571)		69	
50755010090000	4.20.25.30.110.110.00.000	Ruolo tecnico - T.INDETERMINATO - - - Personale comparto - Oneri sociali*)	€.	463.138	464.741	1.603		856	
50755010100000	4.20.25.30.110.210.00.000	Ruolo tecnico - T.INDETERMINATO - - - Personale comparto - Accantonamento a IFR)	€.	0	0	0		0	0
50755010120000	4.20.25.30.110.800.00.000	Ruolo tecnico - T.INDETERMINATO - - - Personale comparto - Altri costi del personale)	€.	0	0	0			
50755020010000	4.20.25.30.112.010.00.000	Ruolo tecnico - T.DETERMINATO - - - Personale comparto - Competenze fisse)	€.	0	0	0			
50755020020000	4.20.25.30.112.020.00.000	Ruolo tecnico - T.DETERMINATO - - - Personale comparto - Straordinario)	€.	0	0	0			
50755020030000	4.20.25.30.112.030.00.000	Ruolo tecnico - T.DETERMINATO - - - Personale comparto - Indennità varie)	€.	0	0	0			
50755020040000	4.20.25.30.112.035.00.000	Ruolo tecnico - T.DETERMINATO - - - Personale comparto - Incentivazione alla produttività collettiva)	€.	0	0	0			
50755020060000	4.20.25.30.112.050.00.000	Ruolo tecnico - T.DETERMINATO - - - Personale comparto - Risorse aggiuntive regionali)	€.	0	0	0			
50755020080000	4.20.25.30.112.110.00.000	Ruolo tecnico - T.DETERMINATO - - - Personale comparto - Oneri sociali*)	€.	0	0	0			
50755020110000	4.20.25.30.112.800.00.000	Ruolo tecnico - T.DETERMINATO - - - Personale comparto - Altri costi del personale)	€.	0	0	0			
<b>B.4 Personale del ruolo amministrativo - Totale</b>			€.	<b>8.009.147</b>	<b>8.411.479</b>	<b>402.332</b>		<b>58.412</b>	

5086000000000000	4.20.25-40.000.000.00.000		€.	8.009.147	8.411.479	402.332		58.412	
------------------	---------------------------	--	----	-----------	-----------	---------	--	--------	--

COD_COGE_NI	COD_COGE_old	Descrizione	Valore Netto al 31/12/2021	Valore Netto al 31/12/2022	Variazione	Costi da utilizzo contributi DI CUI SOCIO-SAN	Costi da contributi 2022	Costi da contributi DI CUI SOCIO-SAN
50860010010000	4.20.25-40.020.010.00.000	Ruolo amministrativo - T.INDETERMINATO - Personale dirigente - Competenze fisse)	546.342	550.267	3.925		1.600	
50860010020000	4.20.25-40.020.020.00.000	Ruolo amministrativo - T.INDETERMINATO - Personale dirigente - Straordinario)	0	0	0			
50860010030000	4.20.25-40.020.025.00.000	Ruolo amministrativo - T.INDETERMINATO - Personale dirigente - Retr. Posizione)	145.757	141.290	(4.467)		411	
50860010040000	4.20.25-40.020.030.00.000	Ruolo amministrativo - T.INDETERMINATO - Personale dirigente - Indennità varie)	310	329	19		1	
50860010050000	4.20.25-40.020.040.00.000	Ruolo amministrativo - T.INDETERMINATO - Personale dirigente - Competenze Ruolo amministrativo - T.INDETERMINATO - Personale comando)	0	0	0			
50860010060000	4.20.25-40.020.050.00.000	Ruolo amministrativo - T.INDETERMINATO - Personale dirigente - Incentivazione (retribuzione di risultato)	172.081	143.484	(28.597)		417	
50860010070000	4.20.25-40.020.060.00.000	Ruolo amministrativo - T.INDETERMINATO - Personale dirigente - Risorse aggiuntive regionali)	10.814	12.070	1.256		35	
50860010090000	4.20.25-40.020.110.00.000	Ruolo amministrativo - T.INDETERMINATO - Personale dirigente - Oneri sociali*)	296.955	270.019	(26.936)		784	
50860010120000	4.20.25-40.020.800.00.000	Ruolo amministrativo - T.INDETERMINATO - Personale dirigente - Altri costi del Ruolo amministrativo)	0	0	0			
50860020010000	4.20.25-40.022.010.00.000	Ruolo amministrativo - T.DETERMINATO - Personale dirigente - Competenze fisse)	5.340	54.470	49.130			
50860020030000	4.20.25-40.022.025.00.000	Ruolo amministrativo - T.DETERMINATO - Personale dirigente - Retr. Posizione)	1.968	23.614	21.646			



50860020060000	4.20.25-40.022.050.00.000	€.	Ruolo amministrativo - T.DETERMINATO - Personale dirigente - Incentivazione (retribuzione di risultato)	21,732	13,548	(8,184)		
50860020070000	4.20.25-40.022.060.00.000	€.	Ruolo amministrativo - T.DETERMINATO - Personale dirigente - Risorse aggiuntive regionali)	0	1,100	1,100		
50860020090000	4.20.25-40.022.110.00.000	€.	Ruolo amministrativo - T.DETERMINATO - Personale dirigente - Oneri sociali*)	7,547	27,617	20,070		
50865010010000	4.20.25-40.110.010.00.000	€.	Ruolo amministrativo - T.INDETERMINATO - Personale comparto - Competenze fisse)	4,544,791	4,955,412	410,621	38,273	
50865010020000	4.20.25-40.110.020.00.000	€.	Ruolo amministrativo - T.INDETERMINATO - Personale comparto - Straordinario)	45,468	55,131	9,663	426	
50865010030000	4.20.25-40.110.030.00.000	€.	Ruolo amministrativo - T.INDETERMINATO - Personale comparto - Indennità varie)	33,098	7,480	(25,618)	58	
50865010040000	4.20.25-40.110.035.00.000	€.	Ruolo amministrativo - T.INDETERMINATO - Personale comparto - Incentivazione alla produttività collettiva)	341,394	430,979	89,585	3,328	
50865010050000	4.20.25-40.110.040.00.000	€.	Ruolo amministrativo - T.INDETERMINATO - Personale comparto - Competenze Ruolo amministrativo - Personale comandato)	0	3,651	3,651	28	
50865010060000	4.20.25-40.110.050.00.000	€.	Ruolo amministrativo - T.INDETERMINATO - Personale comparto - Risorse aggiuntive regionali)	130,046	132,507	2,461	1,023	
50865010080000	4.20.25-40.110.110.00.000	€.	Ruolo amministrativo - T.INDETERMINATO - Personale comparto - Oneri sociali*)	1,421,995	1,557,417	135,422	12,028	
50865010090000	4.20.25-40.110.210.00.000	€.	Ruolo amministrativo - T.INDETERMINATO - Personale comparto - Accantonamento a TFR)	0	0	0	0	0
50865010110000	4.20.25-40.110.800.00.000	€.	Ruolo amministrativo - T.INDETERMINATO - Personale comparto - Altri costi del personale)	0	0	0	0	
50865020010000	4.20.25-40.112.010.00.000	€.	Ruolo amministrativo - T.DETERMINATO - Personale comparto - Competenze fisse)	197,668	23,159	(174,499)		
50865020020000	4.20.25-40.112.020.00.000	€.	Ruolo amministrativo - T.DETERMINATO - Personale comparto - Straordinario)	6,932		(6,932)		
50865020030000	4.20.25-40.112.030.00.000	€.	Ruolo amministrativo - T.DETERMINATO - Personale comparto - Indennità varie)	0	0	0		
50865020040000	4.20.25-40.112.035.00.000	€.	Ruolo amministrativo - T.DETERMINATO - Personale comparto - Incentivazione alla produttività collettiva)	8,322	555	(7,767)		
50865020060000	4.20.25-40.112.050.00.000	€.	Ruolo amministrativo - T.DETERMINATO - Personale comparto - Risorse aggiuntive regionali)	4,551		(4,551)		
50865020080000	4.20.25-40.112.110.00.000	€.	Ruolo amministrativo - T.DETERMINATO - Personale comparto - Oneri sociali*)	66,046	7,380	(58,666)		
50865020110000	4.20.25-40.112.800.00.000	€.	Ruolo amministrativo - T.DETERMINATO - Personale comparto - Altri costi del personale)	0	0	0		
5090000000000000	4.20.30.00.000.000.00.000	€.	<b>B.9 Oneri diversi di gestione - Totale</b>	<b>1,058,277</b>	<b>1,048,146</b>	<b>(10,131)</b>		

Costi da utilizzare contributi DI CUJ SOCIO-SAN	Costi da utilizzare contributi DI CUJ SOCIO-SAN
Costi da utilizzare contributi DI CUJ SOCIO-SAN	Costi da utilizzare contributi DI CUJ SOCIO-SAN

COD_COGE_NI	COD_COGE_01d	Descrizione	Valore Netto al 31/12/2021	Valore Netto al 31/12/2022	Variazione	Costi da utilizzare contributi DI CUJ SOCIO-SAN	Costi da utilizzare contributi DI CUJ SOCIO-SAN
50910010000000	4.20.30.10.010.00.00.000	Imposte e tasse (escluse Irap e Ires)	151,292	129,665	(21,627)		
50930030000000	4.20.30.30.010.00.00.000	Rimborso spese organi societari)	0	0	0		
50940010000000	4.20.30.40.010.00.00.000	Indennità, rimborso spese e oneri sociali per il direttore generale, direttore sanitario, direttore amministrativo e componenti del collegio sindacale	797,562	793,672	(3,890)		
50940020000000	4.20.30.40.012.00.00.000	Indennità, rimborso spese e oneri sociali per il direttore generale, direttore sanitario, direttore amministrativo e componenti del collegio sindacale V/ATS, ASSI, Fondazioni d'Regione	61,397	72,756	11,359		
50950010000000	4.20.30.50.010.00.00.000	Multe, ammende, penalità, arbitraggi, risarcimenti	385	902	517		





509500300000000	4.20.30.50.030.000.00.000	Commissioni e spese bancarie	€.	2,906	10,467	7,561	
509500400000000	4.20.30.50.040.000.00.000	Abbonamenti, acquisti di libri, riviste e giornali)	€.	20,143	22,195	2,052	
509500600000000	4.20.30.50.080.000.00.000	Altri Oneri diversi di gestione)	€.	24,592	18,489	(6,103)	
509500700000000	4.20.30.50.085.000.00.000	Altri Oneri diversi di gestione servizi sociosanitari (ASSI)	€.	0	0	0	
509600200000000	4.20.30.90.095.000.00.000	Altri oneri diversi di gestione da ATIS/ASST/IRCCS della Regione	€.	0	0	0	
509700100000000	4.20.30.90.100.000.00.000	Altri oneri diversi di gestione - per Autobassicurazione	€.	0	0	0	

Valore Netto al 31/12/2021	1,499,036	Valore Netto al 31/12/2022	1,485,967	Variazione	(13,069)	Costi da utilizzo contributi 2022	0	Costi da contributi CUI SOCIO-SAN	0
----------------------------	-----------	----------------------------	-----------	------------	----------	-----------------------------------	---	-----------------------------------	---

B.10-13) Totale Ammortamenti e svalutazioni	€.	1,499,036	1,485,967	(13,069)	0	0
---	----	-----------	-----------	----------	---	---

B.10) Ammortamenti delle immobilizzazioni immateriali - Totale	€.	35,063	36,510	1,447	0	0
--	----	--------	--------	-------	---	---

B.10 (1) Ammortamenti immobilizzazioni immateriali - Totale	€.	35,063	36,510	1,447	-	-
---	----	--------	--------	-------	---	---

COD_COGE_NI	COD_COGE_old	Descrizione	Valore Netto al 31/12/2021	Valore Netto al 31/12/2022	Variazione	Costi da utilizzo contributi DI CUI SOCIO-SAN	Costi da contributi 2022	Costi da contributi DI CUI SOCIO-SAN
510100100000000	4.20.40.10.010.010.00.000	Ammortamenti immobilizzazioni immateriali)	35,063	36,510	1,447	0	0	0

COD_COGE_NI	COD_COGE_old	Descrizione	Valore Netto al 31/12/2021	Valore Netto al 31/12/2022	Variazione	Costi da utilizzo contributi DI CUI SOCIO-SAN	Costi da contributi 2022	Costi da contributi DI CUI SOCIO-SAN
510200100000000	4.20.40.10.020.010.00.000	Svalutazione immobilizzazioni immateriali	0	0	0	0	0	0

B.11) Ammortamenti dei fabbricati - Totale	€.	1,203,370	1,185,254	(18,116)	0	0
--	----	-----------	-----------	----------	---	---

B.11 (1) Ammortamenti dei fabbricati - Totale	€.	1,203,370	1,185,254	(18,116)	-	-
---	----	-----------	-----------	----------	---	---

COD_COGE_NI	COD_COGE_old	Descrizione	Valore Netto al 31/12/2021	Valore Netto al 31/12/2022	Variazione	Costi da utilizzo contributi DI CUI SOCIO-SAN	Costi da contributi 2022	Costi da contributi DI CUI SOCIO-SAN
511100100000000	4.20.40.20.010.010.00.000	Ammortamento dei Fabbricati disponibili)	38,094	19,977	(18,117)	0	0	0
511100200000000	4.20.40.20.010.020.00.000	Ammortamento dei Fabbricati indisponibili)	1,165,276	1,165,277	1	0	0	0

B.11 (2) Svalutazione dei fabbricati - Totale	€.	-	0	0	-	-
---	----	---	---	---	---	---



COD_COGE_NI	COD_COGE_old	Descrizione	Valore Netto al 31/12/2021	Valore Netto al 31/12/2022	Variazione	Costi da utilizzo contributi DI CUI SOCIO-SAN	Costi da contributi CUI SOCIO-SAN
51120010000000	4.20.40.20.020.010.00.000	Svalutazione dei Terreni e Fabbricati disponibili	€.				
51120020000000	4.20.40.20.020.020.00.000	Svalutazione dei Terreni e Fabbricati indisponibili	€.	0	0		
<b>B.12) Ammortamenti delle altre immobilizzazioni materiali - Totale</b>							
51200000000000	4.20.40.30.000.000.00.000		153.677	204.796	51.119		0
51210000000000	4.20.40.30.010.000.00.000	B.12) (1) Ammortamenti delle altre immobilizzazioni materiali - Totale	153.677	204.796	51.119		
COD_COGE_NI	COD_COGE_old	Descrizione	Valore Netto al 31/12/2021	Valore Netto al 31/12/2022	Variazione	Costi da utilizzo contributi DI CUI SOCIO-SAN	Costi da contributi CUI SOCIO-SAN
51210010000000	4.20.40.30.010.010.00.000	Ammortamenti delle altre immobilizzazioni materiali)	153.677	204.796	51.119		
51210020000000	4.20.40.30.010.015.00.000	Ammortamenti delle immobilizzazioni materiali - attrezzature protesica)	0	0	0		
<b>B.12) (2) Svalutazione delle altre immobilizzazioni materiali - Totale</b>							
51220000000000	4.20.40.30.020.000.00.000		-	-	-		
COD_COGE_NI	COD_COGE_old	Descrizione	Valore Netto al 31/12/2021	Valore Netto al 31/12/2022	Variazione	Costi da utilizzo contributi DI CUI SOCIO-SAN	Costi da contributi CUI SOCIO-SAN
51220010000000	4.20.40.30.020.010.00.000	Svalutazioni delle altre immobilizzazioni materiali	0	0	0		
51220020000000	4.20.40.30.020.015.00.000	Svalutazioni delle immobilizzazioni materiali - attrezzature protesica	0	0	0		
<b>B.13 Svalutazione dei crediti - Totale</b>							
51300000000000	4.20.40.40.000.000.00.000		106.926	59.307	(47.619)		
COD_COGE_NI	COD_COGE	Descrizione	Valore Netto al 31/12/2021	Valore Netto al 31/12/2022	Variazione	Costi da utilizzo contributi DI CUI SOCIO-SAN	Costi da contributi CUI SOCIO-SAN
51310010000000	4.20.40.40.010.000.00.000	Svalutazione dei crediti	106.926	59.307	(47.619)		
<b>B.14 Variazione delle rimanenze - Totale</b>							
51400000000000	4.20.50.000.000.000.00.000		249.359	(56.156)	(307,515)		0
51410000000000	4.20.50.10.000.000.00.000	B.14.A Variazione rimanenze sanitarie - Totale	219.761	34.836	(254,597)		
COD_COGE_NI	COD_COGE_old	Descrizione	Valore Netto al 31/12/2021	Valore Netto al 31/12/2022	Variazione	Costi da utilizzo contributi DI CUI SOCIO-SAN	Costi da contributi CUI SOCIO-SAN
51410010010010	4.20.50.10.005.010.01.050	Farmaceutici, Specialità Medicinali (File F escluso HCv)	0	0	0		
51410010010020	4.20.50.10.005.010.01.070	Farmaceutici, Specialità Medicinali (HCv)	0	0	0		







51420030010000	4.20.50.20.015.010.00.000	Carburante	€.	0	0	0
51420030020000	4.20.50.20.015.020.00.000	Combustibili	€.	0	0	0
51420040010000	4.20.50.20.020.010.00.000	Cancelleria e stampati	€.	10.399	(6.706)	(17.105)
51420040020000	4.20.50.20.025.010.00.000	Materiale per EDP	€.	0	0	0
51420050010000	4.20.50.20.030.010.00.000	Materiale per manutenzioni e riparazioni immobili	€.	0	0	0
51420050030000	4.20.50.20.030.030.00.000	Materiale per manutenzioni e riparazioni attrez. Tecnico economici	€.	0	0	0
51420060010000	4.20.50.20.080.010.00.000	Altri beni non sanitari	€.	7.770	8.957	1.187

5150000000000000	4.20.60.00.000.000.00.000	<b>B.15 Accantonamenti tipici dell'esercizio - Totale</b>	€.	<b>8.772.377</b>	<b>7.417.349</b>	<b>(1.355.028)</b>
------------------	---------------------------	---	----	------------------	------------------	--------------------

COD_COGE_MI	COD_COGE_old	Descrizione	Valore Netto al 31/12/2021	Valore Netto al 31/12/2022	Variazione	Costi da utilizzo contributi DI CUI SOCIO-SAN	Costi da contributo CUI SOCIO-SAN 2022	Costi da contributo DI CUI SOCIO-SAN
5151001000000000	4.20.60.10.010.00.00.000	Accantonamenti per cause civili ed oneri processuali	€.	0	0			
5151002000000000	4.20.60.10.020.00.00.000	Accantonamenti per contenzioso personale dipendente	€.	0	0			
5151003000000000	4.20.60.10.030.00.00.000	Accantonamenti per rischi connessi all'acquisto di prestazioni sanitarie da privato)	€.	0	0			
5151005000000000	4.20.60.10.040.100.00.000	Accantonamenti per copertura diretta dei rischi (autoassicurazione)	€.	0	0			
5151006000000000	4.20.60.10.040.200.00.000	Accantonamenti per franchigia assicurativa	€.	0	0			
5151007000000000	4.20.60.10.080.00.00.000	Altri accantonamenti per rischi	€.	0	0			
5152001000000000	4.20.60.20.010.00.00.000	Accantonamento al fondo premio per operosità medici SUMAI	€.	0	0			
5153001000000000	4.20.60.30.010.00.00.000	Accantonamenti per interessi di mora)	€.	0	0			
5154001000000000	4.20.60.40.010.00.00.000	Acc. Rinnovi convenzioni MMG/Pls/MCA ed altri	€.	2.598.387	2.951.362	352.975		
5154002000000000	4.20.60.40.020.00.00.000	Acc. Rinnovi contratti - dirigenza medica	€.	645.802	706.414	60.612		
5154003000000000	4.20.60.40.030.00.00.000	Acc. Rinnovi contratti - dirigenza non medica	€.	191.060	115.162	(75.898)		
5154004000000000	4.20.60.40.040.00.00.000	Acc. Rinnovi contratti - comparto	€.	891.678	144.462	(747.216)		
5154005000000000	4.20.60.40.041.000.00.000	Acc. per Fondi integrativi pensione	€.	0	0	0		
5154006000000000	4.20.60.40.042.000.00.000	Acc. Incentivi funzioni tecniche art. 113 D.lgs 50/2016	€.	36.193	43.248	7.055		
5154007000000000	4.20.60.40.050.00.00.000	Acc. Rinnovi contratti: medici SUMAI	€.	1.321	4.709	3.388		
5155001000000000	4.20.60.50.005.00.00.000	Accantonamenti per quote inutilizzate contributi da Regione e Prov. Aut. per quota F.S. indistinto finalizzato	€.	0	0	0		
5155002000000000	4.20.60.50.010.00.00.000	Accantonamenti per quote inutilizzate contributi vincolati dell'esercizio da Regione per quota FSR vincolato	€.	0	0	0		
5155003000000000	4.20.60.50.012.00.00.000	Accantonamenti per quote inutilizzate contributi dell'esercizio da Regione per quota FSR Indistinto	€.	1.262.104	988.494	(273.610)		
5155004000000000	4.20.60.50.014.00.00.000	Accantonamenti per quote inutilizzate per finanziamento di parte corrente per servizi sociosanitari ASSI) da contributi dell'esercizio da Regione - quota FSR Indistinto	€.	0	0	0		
5155005000000000	4.20.60.50.020.00.00.000	Accantonamenti per quote inutilizzate contributi vincolati dell'esercizio da ATSA/SST/Fondazioni per quota FSR Vincolato	€.	0	0	0		



5155006000000000	4.20.60.50.022.000.00.000	Accantonamenti per quote inutilizzate contributi dell'esercizio da ATS/ASST/Fondazioni per quota FSR Indistinto	€.	0		0
5155007000000000	4.20.60.50.030.000.00.000	Accantonamenti per quote inutilizzate contributi vincolati dell'esercizio da soggetti pubblici (extra fondo) Vincolati	€.	187.852	1.010.982	823.750
5155012000000000	4.20.60.50.080.000.00.000	Accantonamenti per quote inutilizzate contributi vincolati dell'esercizio da privati (altro)	€.	0	0	0
5155014000000000	4.20.60.50.090.000.00.000	Accantonamenti per quote inutilizzate contributi da soggetti privati per ricerca	€.	0	0	0
5156001000000000	4.20.60.80.010.000.00.000	Altri accantonamenti	€.	2.958.000	1.452.516	(1.505.484)
5156001010000000	4.20.60.80.010.100.00.000	Accantonamenti libera professione	€.	27.689	28.083	394
5156001020000000	4.20.60.80.010.200.00.000	Altri accantonamenti altro	€.	2.930.311	1.424.433	(1.506.878)
5156002000000000	4.20.60.80.015.000.00.000	Altri accantonamenti ASSI	€.	0	0	0

	Valore Netto al 31/12/2021	Valore Netto al 31/12/2022	Variazione
<b>C) PROVENTI ED ONERI FINANZIARI</b>	<b>229</b>	<b>4.586</b>	<b>4.357</b>

	Valore Netto al 31/12/2021	Valore Netto al 31/12/2022	Variazione
<b>C) PROVENTI FINANZIARI (Parziale)</b>	<b>808</b>	<b>4.586</b>	<b>3.778</b>

	Valore Netto al 31/12/2021	Valore Netto al 31/12/2022	Variazione
<b>C.1 Interessi attivi - Totale</b>	<b>808</b>	<b>4.586</b>	<b>3.778</b>

COD_COGE_NI	COD_COGE_old	Descrizione	Valore Netto al 31/12/2021	Valore Netto al 31/12/2022	Variazione
6101001000000000	5.10.10.10.010.000.00.000	Interessi attivi su c/casorexia	0	0	0
6102002000000000	5.10.10.20.020.000.00.000	Interessi attivi su c/c postali	0	0	0
6104001000000000	5.10.10.30.080.000.00.000	Altri interessi attivi	808	4.586	3.778
6105001000000000	5.10.10.30.090.000.00.000	Interessi attivi verso ATS-ASST-Fondazioni della Regione	0	0	0

	Valore Netto al 31/12/2021	Valore Netto al 31/12/2022	Variazione
<b>C.2 Altri proventi finanziari - Totale</b>	<b>0</b>	<b>0</b>	<b>0</b>

COD_COGE_NI	COD_COGE_old	Descrizione	Valore Netto al 31/12/2021	Valore Netto al 31/12/2022	Variazione
6201000000000000	5.10.20.10.000.000.00.000	Proventi da partecipazioni	0	0	0
6202000000000000	5.10.20.20.000.000.00.000	Proventi finanziari da crediti iscritti nelle immobilizzazioni	0	0	0
6203000000000000	5.10.20.30.000.000.00.000	Proventi finanziari da titoli iscritti nelle immobilizzazioni	0	0	0
6204000000000000	5.10.20.40.000.000.00.000	Altri proventi finanziari diversi dai precedenti	0	0	0
6205000000000000	5.10.20.50.000.000.00.000	Ultili su cambi	0	0	0





	Valore Netto al 31/12/2021	Variazione	Costi da utilizzo contributi 2022	Costi da utilizzo contributi DI CUI SOCIO-SAN	Costi da contributi 2022	Costi da contributi DI CUI SOCIO-SAN
625999999999999	579	0	(579)	0	0	0
C) ONERI FINANZIARI (Parziale)	€.					
630000000000000	579	0	(579)	0	0	0
C.3 Interessi passivi - Totale	€.					
COD_COGE_NI	COD_COGE_old	Descrizione	Valore Netto al 31/12/2021	Variazione	Costi da utilizzo contributi 2022	Costi da utilizzo contributi DI CUI SOCIO-SAN
630100100000000	5.20.10.10.010.000.00.000	Interessi passivi su c/c tesoreria	0	0	0	0
630300100000000	5.20.10.30.010.000.00.000	Interessi passivi verso fornitori	0	0	0	0
630300200000000	5.20.10.30.020.000.00.000	Interessi passivi di mora	0	0	0	0
630300300000000	5.20.10.30.030.000.00.000	Interessi passivi canoni di leasing	0	0	0	0
630300400000000	5.20.10.30.070.000.00.000	Altri interessi passivi	579	(579)	0	0
630300500000000	5.20.10.30.080.000.00.000	Interessi passivi verso ATS-ASST-Fondazioni della Regione	0	0	0	0
640000000000000	5.20.20.00.000.000.00.000	C.4 Altri oneri finanziari - Totale	0	0	0	0
COD_COGE_NI	COD_COGE_old	Descrizione	Valore Netto al 31/12/2021	Variazione	Costi da utilizzo contributi 2022	Costi da utilizzo contributi DI CUI SOCIO-SAN
			0	0	0	0



		Valore Netto al 31/12/2021	Valore Netto al 31/12/2022	Variazione
7000000000000000	D) RETTIFICHE DI VALORE DI ATTIVITA' FINANZIARIE	€.	0	0
7100000000000000	D.1 Rivalutazioni - Totale	€.	-	0
COD_COGE_NI	COD_COGE_old	Valore Netto al 31/12/2021	Valore Netto al 31/12/2022	Variazione
7101000000000000	Di partecipazioni	€.	0	0
7102000000000000	Di immobilizzazioni finanziarie che non costituiscono immobilizzazioni	€.	0	0
7103000000000000	Altro	€.	0	0
7200000000000000	D.2 Svalutazioni - Totale	€.	-	0
COD_COGE_NI	COD_COGE_old	Valore Netto al 31/12/2021	Valore Netto al 31/12/2022	Variazione
7201000000000000	Di partecipazioni	€.	0	0
7202000000000000	Di immobilizzazioni finanziarie che non costituiscono immobilizzazioni	€.	0	0
7203000000000000	Altro	€.	0	0
8000000000000000	E) PROVENTI E ONERI STRAORDINARI	€.	19,461,992	14,887,784
8100000000000000	E.1) Proventi Straordinari - Totale	€.	33,452,178	26,525,092
COD_COGE_NI	COD_COGE_old	Valore Netto al 31/12/2021	Valore Netto al 31/12/2022	Variazione
8101000050100000	Plusvalenze da cessione di beni	€.	1,638,234	(1,638,234)
8101000050200000	Plusvalenze da ATS-ASST-Fondazioni della Regione	€.	0	0
8101000050300000	Altre plusvalenze	€.	0	0
8101002002000000	Sopravvenienze attive per quote F.S. vincolato	€.	0	0
8101000300100000	Sopravvenienze e insussistenze attive verso ATS/ASST/Fondazioni della Regione	€.	271,488	217,342
81010030010010	Sopravvenienze attive verso ATS/ASST/Fondazioni della Regione	€.	269,291	215,109
81010030010020	Insussistenze attive verso ATS/ASST/Fondazioni della Regione	€.	2,197	2,233
81010040010010	Sopravvenienze attive v/terzi relative alla mobilità extraregionale	€.	0	0
81010040010020	Insussistenze attive v/terzi relative alla mobilità extraregionale	€.	0	0
81010050010000	Sopravvenienze e insussistenze attive v/terzi relative al personale	€.	0	0
81010050010010	Sopravvenienze attive v/terzi relative al personale	€.	0	0
81010050010020	Insussistenze attive v/terzi relative al personale	€.	0	0
81010060010000	Sopravvenienze e insussistenze attive v/terzi relative alle convenzioni con medici di base	€.	0	0
81010060010010	Sopravvenienze attive v/terzi relative alle convenzioni con medici di base	€.	0	0





81010060010020	7.10.30.40.200.000.00.000	Insussistenze attive v/terzi relative alle convenzioni con medici di base	€.	0	0	0
81010070010000	7.10.30.50.000.000.00.000	Sopravvenienze e insussistenze attive v/terzi relative alle convenzioni per la specialistica	€.	0	0	0
81010070010010	7.10.30.50.100.000.00.000	Sopravvenienze attive v/terzi relative alle convenzioni per la specialistica	€.	0	0	0
81010070010020	7.10.30.50.200.000.00.000	Insussistenze attive v/terzi relative alle convenzioni per la specialistica	€.	0	0	0
81010080010000	7.10.30.60.000.000.00.000	Sopravvenienze e insussistenze attive v/terzi relative all'acquisto prestaz. Sanitarie da operatori accreditati	€.	246.866	0	(246.866)
81010080010010	7.10.30.60.100.000.00.000	Sopravvenienze attive v/terzi relative all'acquisto prestaz. Sanitarie da operatori accreditati	€.	246.866	0	(246.866)
81010080010020	7.10.30.60.200.000.00.000	Insussistenze attive v/terzi relative all'acquisto prestaz. Sanitarie da operatori accreditati	€.	0	0	0
81010090010000	7.10.30.70.000.000.00.000	Sopravvenienze e insussistenze attive v/terzi relative all'acquisto di beni e servizi	€.	76.210	12.233	(63.977)
81010090010010	7.10.30.70.100.000.00.000	Sopravvenienze attive v/terzi relative all'acquisto di beni e servizi	€.	74.026	11.775	(62.251)
81010090010020	7.10.30.70.200.000.00.000	Insussistenze attive v/terzi relative all'acquisto di beni e servizi	€.	2.184	458	(1.726)
81010100010000	7.10.30.80.000.000.00.000	Altre sopravvenienze e insussistenze attive v/terzi	€.	4.698.772	33.229.782	28.531.010
81010100010010	7.10.30.80.100.000.00.000	Altre sopravvenienze e insussistenze attive v/terzi	€.	4.494.887	31.864.695	27.369.808
81010100010020	7.10.30.80.200.000.00.000	Altre insussistenze attive v/terzi	€.	203.885	1.365.087	1.161.202
81010110000000	7.10.50.10.000.000.00.000	Rivalutazioni economiche	€.	0	0	0
81010120000000	7.10.80.10.000.000.00.000	Altri proventi Straordinari	€.	5.516	2.821	(2.695)
82000000000000	7.20.00.00.000.000.00.000	<b>E.2) Oneri Straordinari - Totale</b>	€.	<b>2.362.878</b>	<b>14.000.186</b>	<b>11.637.308</b>

Costi da contributi 2022	-
Costi da contributi DI CUI SOCIO-SAN	-

Costi da utilizzo contributi 2022	936.572
Costi da utilizzo contributi DI CUI SOCIO-SAN	-

Valore Netto al 31/12/2021	2.362.878
Valore Netto al 31/12/2022	14.000.186
Variazione	11.637.308

COD_COGE_NI	COD_COGE_old	Descrizione	Valore Netto al 31/12/2021	Valore Netto al 31/12/2022	Variazione	Costi da utilizzo contributi 2022	Costi da utilizzo contributi DI CUI SOCIO-SAN
82010005010000	7.20.10.10.000.000.00.000	Minusvalenze	€.	5.516	2.821		
82010020010000	7.20.30.10.000.000.00.000	Oneri da cause civili	€.	0	0		
82010050010010	7.20.40.10.100.000.00.000	Sopravvenienze passive verso ATS/ASSI/Fondazioni della Regione relative alla mobilità intraregionale	€.	0	0		
82010050010020	7.20.40.10.200.000.00.000	Insussistenze passive verso ATS/ASSI/Fondazioni della Regione relative alla mobilità intraregionale	€.	0	0		
82010040010000	7.20.40.15.000.000.00.000	Altre sopravvenienze e insussistenze passive verso ATS/ASSI/Fondazioni della Regione	€.	22.464	22.301		0
82010040010010	7.20.40.15.100.000.00.000	Altre sopravvenienze passive verso ATS/ASSI/Fondazioni della Regione	€.	15.047	18.944		3.897
82010050010010	7.20.40.15.200.000.00.000	Insussistenze passive verso ATS/ASSI/Fondazioni della Regione	€.	7.417	3.357		(4.060)
82010050010020	7.20.40.20.200.000.00.000	Insussistenze passive v/terzi relative alla mobilità extraregionale	€.	0	0		0
82010060010000	7.20.40.25.000.000.00.000	Sopravvenienze e insussistenze passive v/terzi relative al personale - dirigenza medica	€.	0	0		0
82010060010010	7.20.40.25.100.000.00.000	Sopravvenienze passive v/terzi relative al personale - dirigenza medica	€.	0	0		0
82010060010020	7.20.40.25.200.000.00.000	Insussistenze passive v/terzi relative al personale - dirigenza medica	€.	0	0		0
82010070010000	7.20.40.30.000.000.00.000	Sopravvenienze e insussistenze passive v/terzi relative al personale - dirigenza non medica	€.	0	0		0
82010070010010	7.20.40.30.100.000.00.000	Sopravvenienze passive v/terzi relative al personale - dirigenza non medica	€.	0	0		0
82010070010020	7.20.40.30.200.000.00.000	Insussistenze passive v/terzi relative al personale - dirigenza non medica	€.	0	0		0
82010080010000	7.20.40.35.000.000.00.000	Sopravvenienze e insussistenze passive v/terzi relative al personale - comparto	€.	0	0		0
82010080010010	7.20.40.35.100.000.00.000	Sopravvenienze passive v/terzi relative al personale - comparto	€.	0	0		0
82010080010020	7.20.40.35.200.000.00.000	Insussistenze passive v/terzi relative al personale - comparto	€.	0	0		0
82010090010000	7.20.40.40.000.000.00.000	Sopravvenienze e insussistenze passive v/terzi relative alle convenzioni con medici di base	€.	0	0		0
82010090010010	7.20.40.40.100.000.00.000	Sopravvenienze passive v/terzi relative alle convenzioni con medici di base	€.	0	0		0
82010090010020	7.20.40.40.200.000.00.000	Insussistenze passive v/terzi relative alle convenzioni con medici di base	€.	0	0		0



COD_COGE_MI	COD_COGE_old	Descrizione	Valore Netto al 31/12/2021	Valore Netto al 31/12/2022	Variazione	Costi da utilizzo contributi 2022	Costi da utilizzo contributi DI CUI SOCIO-SAN
82010100010000	7.20.40.45.000.000.00.000	Sopravvenienze e insussistenze passive v/terzi relative alle convenzioni per la specialistica	€.	0	0	0	0
82010100010010	7.20.40.45.100.000.000.00.000	Sopravvenienze passive v/terzi relative alle convenzioni per la specialistica	€.	0	0	0	0
82010100010020	7.20.40.45.200.000.000.00.000	Insussistenze passive v/terzi relative alle convenzioni per la specialistica	€.	0	0	0	0
82010110010000	7.20.40.50.000.000.00.00.000	Sopravvenienze e insussistenze passive v/terzi relative all'acquisto prestaz. sanitarie da operatori accreditati	€.	1.398.268	78.277	936.572	0
82010110010010	7.20.40.50.100.000.00.00.000	Sopravvenienze passive v/terzi relative all'acquisto prestaz. sanitarie da operatori accreditati	€.	1.398.268	78.277	936.572	0
82010110010020	7.20.40.50.200.000.00.00.000	Insussistenze passive v/terzi relative all'acquisto prestaz. sanitarie da operatori accreditati	€.	0	0	0	0
82010120010000	7.20.40.60.000.000.00.00.000	Sopravvenienze e insussistenze passive v/terzi relative all'acquisto di beni e servizi	€.	73.480	31.089	0	0
82010120010010	7.20.40.60.100.000.00.00.000	Sopravvenienze passive v/terzi relative all'acquisto di beni e servizi	€.	72.543	31.089	0	0
82010120010020	7.20.40.60.200.000.00.00.000	Insussistenze passive v/terzi relative all'acquisto di beni e servizi	€.	937	(937)	0	0
82010130010000	7.20.40.80.000.000.00.00.000	Altre sopravvenienze passive v/terzi	€.	863.150	11.604.280	0	0
82010130010010	7.20.40.80.100.000.00.00.000	Altre sopravvenienze passive v/terzi	€.	666.967	11.716.668	0	0
82010130010020	7.20.40.80.200.000.00.00.000	Altre insussistenze passive v/terzi	€.	186.183	(12.408)	0	0
82010130010030	7.20.40.90.000.000.00.00.000	Insussistenze passive per quote F.S. vincolate	€.	0	0	0	0
82010140010000	7.20.80.10.000.000.00.00.000	Altri oneri Straordinari	€.	0	0	0	0

Y. IMPOSTE E TASSE		Valore Netto al 31/12/2021	Valore Netto al 31/12/2022	Variazione	Costi da utilizzo contributi 2022	Costi da utilizzo contributi DI CUI SOCIO-SAN
		€.	2.050.644	(76.131)	25.628	0
			1.974.513			

COD_COGE_MI	COD_COGE_old	Descrizione	Valore Netto al 31/12/2021	Valore Netto al 31/12/2022	Variazione	Costi da utilizzo contributi 2022	Costi da utilizzo contributi DI CUI SOCIO-SAN
9101000000000000	8.20.00.00.000.000.00.00.000	Y. IMPOSTE E TASSE	€.	2.050.644	(76.131)	25.628	0
9101001000000000	8.20.10.10.000.000.00.00.000	IRAP relativa a personale dipendente	€.	1.900.799	1.861.670	16.954	0
9101002000000000	8.20.10.20.000.000.00.00.000	IRAP relativa a collaboratori e personale assimilato a lavoro dipendente	€.	119.535	85.211	8.674	0
9101003000000000	8.20.10.30.000.000.00.00.000	IRAP relativa ad attività di libera professione (intraoemia)	€.	1.733	531	0	0
9101004000000000	8.20.10.40.000.000.00.00.000	IRAP relativa ad attività commerciali	€.	0	0	0	0
9102001000000000	8.20.20.10.000.000.00.00.000	IRES su attività istituzionale	€.	28.572	27.101	0	0
9102002000000000	8.20.20.20.000.000.00.00.000	IRES su attività commerciale	€.	0	0	0	0
9102003000000000	8.20.30.10.000.000.00.00.000	Accantonamento a F.do Imposte Accertamenti, condoni, ecc.)	€.	0	0	0	0

TOTALE RICAVI		Valore Netto al 31/12/2021	Valore Netto al 31/12/2022	Variazione	Costi da utilizzo contributi 2022	Costi da utilizzo contributi DI CUI SOCIO-SAN
		€.	1.286.164.606	72.559.888		
-Costi capitalizzati		€.	5.577.901	23.264.594		
<b>TOTALE RICAVI (al netto dei Costi capitalizzati)</b>		€.	<b>1.290.566.705</b>	<b>1.339.881.999</b>	<b>49.295.294</b>	
TOTALE COSTI		€.	1.296.164.606	1.368.724.494	72.559.888	7.880
-Costi capitalizzati		€.	5.577.901	23.264.594		
<b>TOTALE COSTI (al netto dei Costi capitalizzati)</b>		€.	<b>1.290.566.705</b>	<b>1.339.881.999</b>	<b>49.295.294</b>	
<b>RISULTATO ECONOMICO</b>		€.				
		€.				



Codice Conto	Codice Conto old	PRESTAZIONI SANITARIE EROGATE IN REGIME DI INTRAMOENIA	Valore Netto al 31/12/2021	Valore Netto al 31/12/2022	Variazione
40201160010000	4.10.20.10.500.010.00.000	Ricavi per prestazioni sanitarie intramoenia - Area ospedaliera	0	0	0
40201160020000	4.10.20.10.500.020.00.000	Ricavi per prestazioni sanitarie intramoenia - Area specialistica	0	0	0
40201160030000	4.10.20.10.500.030.00.000	Ricavi per prestazioni sanitarie intramoenia - Area sanità pubblica	283,590	286,092	2,502
40201160040000	4.10.20.10.500.110.00.000	Ricavi per prestazioni sanitarie intramoenia - Consulenze (ex art. 55 c.1 lett. c), d) ed ex art. 57-58)	0	0	0
40201160050000	4.10.20.10.500.120.00.000	Ricavi per prestazioni sanitarie intramoenia - Consulenze (ex art. 55 c.1 lett. c), d) ed ex art. 57-58) (Aziende sanitarie pubbliche della Regione)	0	0	0
40201160060000	4.10.20.10.500.210.00.000	Ricavi per prestazioni sanitarie intramoenia - Altro	0	0	0
40201160070000	4.10.20.10.500.220.00.000	Ricavi per prestazioni sanitarie intramoenia - Altro (Aziende sanitarie pubbliche della Regione)	0	0	0
		<b>TOTALE RICAVI INTRAMOENIA</b>	<b>283,590</b>	<b>286,092</b>	<b>2,502</b>
50201120010000	4.20.10.10.120.010.00.000	Compartecipazione al personale per att. libero professionale intramoenia - Area ospedaliera	0	0	0
50201120020000	4.20.10.10.120.012.00.000	Compartecipazione al personale per att. libero professionale intramoenia- Area specialistica	0	0	0
50201120030000	4.20.10.10.120.015.00.000	Compartecipazione al personale per att. libero professionale intramoenia - Area sanità pubblica	238,053	243,283	5,230
50201120040000	4.20.10.10.120.020.00.000	Servizi di consulenza sanitaria in area pagamento (art. 55 c.1 lett. c) d) ed ex art. 57-58 CCNL)	0	0	0
50201120050000	4.20.10.10.120.025.00.000	Servizi di consulenza sanitaria in area pagamento (art. 55 c.1 lett. c) d) ed ex art. 57-58 CCNL) - attività v/ATS-ASST-Fondazioni della Regione	0	0	0
50201120080000	4.20.10.10.120.040.00.000	Costi per prestazioni sanitarie intramoenia - Altro verso ATS-ASST-Fondazioni della Regione	0	0	0
		<b>TOTALE QUOTE RETROCESSE AL PERSONALE (ESCLUSO IRAP)</b>	<b>238,053</b>	<b>243,283</b>	<b>5,230</b>
		IRAP relativa ad attività di libera professione (intramoenia)	1,738	531	-1,207
		Accantonamento L. Balduzzi	11,534	11,801	267
		Accantonamento al Fondo di perequazione	16,155	16,282	127
		Altri accantonamenti per Libera Professione	0	0	0
		<b>TOTALE COSTI INTRAMOENIA</b>	<b>267,480</b>	<b>271,897</b>	<b>4,417</b>
		<b>PRIMO MARGINE LIBERA PROFESSIONE</b>	<b>16,110</b>	<b>14,195</b>	<b>-1,915</b>
		Indennità di esclusività medica per attività di libera professione			0
		Costi diretti aziendali			0
		Costi generali aziendali			0
		<b>TOTALE ALTRI COSTI INTRAMOENIA</b>	<b>0</b>	<b>0</b>	<b>0</b>





































**Tabelle allegata nota integrativa di: ATS DELLA VAL PADANA - Consuntivo 2022**  
**ATTIVITA' ASSISTENZIALE**

**CONTO ECONOMICO - Dati in €**

	Valore Netto al 31/12/2021	Valore Netto al 31/12/2022	Variazione
4000000000000	€.	27,465,272	(1,914,263)
A) VALORE DELLA PRODUZIONE		25,551,009	

	Valore Netto al 31/12/2021	Valore Netto al 31/12/2022	Variazione
4010000000000	€.	21,213,602	(1,517,708)
A.1) Contributi in conto esercizio - Totale		19,695,894	

	Valore Netto al 31/12/2021	Valore Netto al 31/12/2022	Variazione
4010100000000	€.	0	0
A.1.A) Contributi da Regione per quota Fondo Sanitario regionale - Totale		0	

COD_COGE_NI	COD_COGE_NI_old	Descrizione	Valore Netto al 31/12/2021	Valore Netto al 31/12/2022	Variazione
4010101000000	4.10.10.10.010.000.00.000	Finanziamento di parte corrente (FSR indistinto)	€.	0	
4010102000000	4.10.10.10.012.000.00.000	Finanziamento di parte corrente Territorio (FSR indistinto)	€.		
4010103000000	4.10.10.10.015.000.00.000	Finanziamento di parte corrente Territorio (FSR indistinto) [ASSI per ATS]	€.	0	
4010104000000	4.10.10.10.016.000.00.000	Funzioni	€.	0	0
4010104001000	4.10.10.10.016.100.00.000	Funzioni - Pronto Soccorso	€.	0	0
4010104002000	4.10.10.10.016.200.00.000	Funzioni - Altro	€.	0	0
4010104003000	4.10.10.10.020.000.00.000	Funzioni non tariffate (FSR indistinto)	€.	0	
4010106000000	4.10.10.10.041.000.00.000	Quota finalizzata per il Piano aziendale di cui all'art. 1, comma 528, L. 208/2015	€.	0	0
4010108000000	4.10.10.10.050.000.00.000	Contributi per obiettivi di piano sanitario nazionale (di parte corrente) (FSR indistinto)	€.	0	
4010110000000	4.10.10.10.060.000.00.000	Finanziamento di parte corrente (FSR indistinto finalizzato da Regione)	€.	0	0
4010111000000	4.10.10.10.090.000.00.000	Altri contributi da Regione (FSR indistinto)	€.	0	
4010112000000	4.10.10.10.095.000.00.000	Altri contributi da Regione per servizi socio-sanitari (ASSI)-(FSR indistinto)	€.	0	
4010113000000	4.10.10.10.210.000.00.000	Contributi da Regione (FSR vincolato)	€.	0	
4010200000000	4.10.10.20.000.000.00.000	A.1.B) Contributi esercizio da enti pubblici (Extra Fondo) - Totale	€.	19,695,894	(1,517,708)





COD_COGE_NI	COD_COGE_NI_old	Descrizione	Valore Netto al 31/12/2021	Valore Netto al 31/12/2022	Variazione
40102030010000	4.10.10.20.020.005.00.000	Contributi da Ministero della Salute (extra fondo)	€.	0	0
40102030010100	4.10.10.20.020.006.00.000	Contributo per Stranieri Temporaneamente Presenti (STP- onere 9)	€.	0	0
40102030010200	4.10.10.20.020.007.00.000	Contributi per il contrasto al Gioco d'Azzardo Patologico (GAP)	€.	0	0
40102030010300	4.10.10.20.020.008.00.000	Altri Contributi da Regione extra fondo - fonte Ministero della Salute	€.	0	0
40102030020000	4.10.10.20.020.010.00.000	Contributi da U.E.	€.	0	0
40102030040000	4.10.10.20.020.030.00.000	Contributi vincolati da enti pubblici (extra fondo) - Vincolati	€.	0	0
40102030040100	4.10.10.20.020.031.00.000	Contributi vincolati da MEF - PNRR (Extra fondo) - vincolati	€.	0	0
40102030050000	4.10.10.20.020.035.00.000	Contributi da altri enti pubblici (extra fondo) - Altro	€.	0	0
40102030060000	4.10.10.20.020.036.00.000	Contributi da altri soggetti pubblici (extra fondo) - in attuazione dell'art.79, comma 1 sexies lettera c), del D.L. 112/2008, convertito con legge 133/2008 e della legge 23 dicembre 2009 n. 191	€.	0	0
40102030070000	4.10.10.20.020.040.00.000	Contributi obbligatori L. 210/92 (extra fondo) - Vincolati	€.	0	0
40102040010000	4.10.10.20.030.010.00.000	Contributi da ATS/ASST/Fondazioni della Regione (extra fondo) - Vincolati	€.	202,389	(191,138)
40102040020000	4.10.10.20.030.020.00.000	Contributi da ATS/ASST/Fondazioni della Regione (extra fondo) - Altro	€.	0	0
40102060010000	4.10.10.20.600.010.00.000	Fondo sociale regionale parte corrente - risorse per ambiti distrettuali	€.	5,218,685	49,136
40102060050000	4.10.10.20.600.050.00.000	Contributi da Regione per esercizio funzioni di vigilanza	€.	102,526	(91)
40102060060000	4.10.10.20.600.060.00.000	Contributi da Regione per funzioni trasferite ai Comuni in materia di autorizzazione al funzionamento e accreditamento	€.	57,631	(63)
40102060070000	4.10.10.20.600.070.00.000	Altri contributi da Regione (Bilancio sociale)	€.	4,553,286	(1,180,900)
40102060080000	4.10.10.20.600.110.00.000	Fondo nazionale per le politiche sociali - risorse per ambiti distrettuali	€.	4,158,492	23,914
40102060090000	4.10.10.20.600.120.00.000	Fondo nazionale per le politiche sociali - quota per gestione amministrativa	€.	0	0
40102060120000	4.10.10.20.600.145.00.000	Fondo nazionale per le non autosufficienze - risorse per ambiti distrettuali	€.	2,585,553	(268)
40102060130000	4.10.10.20.600.148.00.000	Fondo nazionale per le non autosufficienze - risorse ATS	€.	4,335,040	(218,298)
40102060150000	4.10.10.20.600.210.00.000	Contributi da Comuni per attività socio assistenziali	€.	0	0
40103000000000	4.10.10.30.000.000.00.000	<b>A.1.C) Contributi c/esercizio da enti privati - Totale</b>	€.	0	0

COD_COGE_NI	COD_COGE_NI_old	Descrizione	Valore Netto al 31/12/2021	Valore Netto al 31/12/2022	Variazione
40103010000000	4.10.10.30.010.000.00.000	Contributi da persone giuridiche private - Vincolati	€.	0	0
40103020000000	4.10.10.30.020.000.00.000	Contributi da persone fisiche private - Vincolati	€.	0	0
40103030000000	4.10.10.30.030.000.00.000	Contributo del Tesoriere - Indistinto	€.	0	0



40103040000000	4.10.10.30.080.000.00.000	Altri contributi da privati - Indistinto	€.	0		0
40120000000000	4.10.12.00.000.000.00.000	<b>A.1b) Utilizzo fondi per quote inutilizzate contributi vincolati di esercizi precedenti - Totale</b>	€.	6,251,670	5,855,115	(396,555)
40120010000000	4.10.12.10.000.000.00.000	<b>A.1b.A) Utilizzo fondi per quote inutilizzate contributi vincolati di esercizi precedenti</b>	€.	6,251,670	5,855,115	- 396,555
COD_COGE_NI	COD_COGE_NI_old	Descrizione		Valore Netto al 31/12/2021	Valore Netto al 31/12/2022	Variazione
40120010010000	4.10.12.10.005.000.00.000	Utilizzo fondi per quote inutilizzate contributi di esercizi precedenti da Regione o Prov. Aut. per quota F.S. regionale indistinto finalizzato	€.	0		0
40120010070000	4.10.12.10.020.000.00.000	Utilizzo fondi per quote inutilizzate contributi vincolati esercizi precedenti da soggetti pubblici (extra fondo) Vincolati	€.	6,251,670	5,855,115	(396,555)
40120010130000	4.10.12.10.055.000.00.000	Utilizzo fondi per quote inutilizzate contributi vincolati esercizi precedenti da privati (altro)	€.	0		0
40200000000000	4.10.20.00.000.000.00.000	<b>A.2) Proventi e ricavi diversi - Totale</b>	€.	0	0	0
40201000000000	4.10.20.10.000.000.00.000	<b>A.2.A) Ricavi per prestazioni sanitarie e sociosanitarie a rilevanza sanitaria - Totale</b>	€.	-	-	0
COD_COGE_NI	COD_COGE_NI_old	Descrizione		Valore Netto al 31/12/2021	Valore Netto al 31/12/2022	Variazione
40201040010010	4.10.20.10.040.010.01.000	Ricavi per farmaci File F (escluso HCV) per la ATS di appartenenza	€.	0		0
40201060050000	4.10.20.10.060.090.00.000	(ricavi per Altre prestazioni - codice onere - 7 - File F, Doppio Canale, I Ciclo)	€.	0		0
40201100060010	4.10.20.10.130.027.00.000	Ricavi per cessioni di emocomponenti e cellule staminali di produzione regionale VS ATS, ASST, IRCCS della Regione	€.	0		0
40201100060020	4.10.20.10.130.028.00.000	Ricavi per cessioni di emocomponenti e cellule staminali NON di produzione regionale VS ATS, ASST, IRCCS della Regione	€.	0		0
40201100070010	4.10.20.10.130.029.00.000	Prestazioni assistenza domiciliare integrata (ADI) per ATS di appartenenza	€.	0		0
40201100070020	4.10.20.10.130.030.00.000	Prestazioni assistenza domiciliare integrata (ADI) per altre ATS lombarde	€.	0		0
40201100080000	4.10.20.10.130.050.00.000	Prestazioni di trasporto ambulanze ed elisoccorso Fuori regione (Mobilità attiva in compensazione)	€.	0		0
40201110010000	4.10.20.10.190.010.00.000	Altre prestazioni sanitarie v/ATS di appartenenza	€.	0		0
40201110010100	4.10.20.10.190.012.00.000	Subacuti v/ATS di appartenenza	€.	0		0
40201110010200	4.10.20.10.190.014.00.000	Nuove Reti Sanitarie v/ATS di appartenenza	€.	0		0
40201110020000	4.10.20.10.190.020.00.000	Altre prestazioni sanitarie verso altre ATS/ASST/Fondazioni lombarde	€.	0		0
40201110030000	4.10.20.10.190.021.00.000	Ricavi per prestazioni di cure palliative domiciliari per ATS di appartenenza	€.	0		0
40201110040000	4.10.20.10.190.022.00.000	Ricavi per prestazioni di cure palliative domiciliari per altre ATS lombarde	€.	0		0





COD_COGE_NI	COD_COGE_NI_old	Descrizione	Valore Netto al 31/12/2021	Valore Netto al 31/12/2022	Variazione
40203010000000	4.10.20.30.010.010.00.000	Affitti attivi	€.	0	0
40203030000000	4.10.20.30.010.020.00.000	Altri proventi non sanitari	€.	0	0
40203040000000	4.10.20.30.080.010.00.000	Altri proventi diversi verso ATS/ASST/Fondazioni della Regione	€.	0	0
40203050000000	4.10.20.30.080.030.00.000	Altri proventi diversi verso altri enti pubblici	€.	0	0
40203060000000	4.10.20.30.080.080.00.000	Altri proventi diversi verso privati	€.	0	0

A.3) Concorsi, recuperi, rimborsi per attività tipiche - Totale		Valore Netto al 31/12/2021	Valore Netto al 31/12/2022	Variazione
40300000000000	4.10.30.00.000.000.00.000	€.	0	0

A.3.A) Rimborsi assicurativi - Totale		Valore Netto al 31/12/2021	Valore Netto al 31/12/2022	Variazione
40301000000000	4.10.30.10.000.000.00.000	€.	-	0

COD_COGE_NI	COD_COGE_NI_old	Descrizione	Valore Netto al 31/12/2021	Valore Netto al 31/12/2022	Variazione
40301010000000	4.10.30.10.010.000.00.000	Rimborsi assicurativi	€.	0	0

A.3.B) Altri concorsi, recuperi e rimborsi per attività tipiche - Totale		Valore Netto al 31/12/2021	Valore Netto al 31/12/2022	Variazione
40302000000000	4.10.30.20.000.000.00.000	€.	-	0

COD_COGE_NI	COD_COGE_NI_old	Descrizione	Valore Netto al 31/12/2021	Valore Netto al 31/12/2022	Variazione
40302010010000	4.10.30.20.010.010.00.000	Rimborso personale comandato e convenzionato c/o ATS/ASST/Fondazioni della Regione	€.	0	0
40302010020000	4.10.30.20.010.030.00.000	Rimborso personale comandato e convenzionato c/o altri enti pubblici	€.	0	0
40302010030000	4.10.30.20.010.060.00.000	Rimborso personale comandato e convenzionato c/o Regione Lombardia (Rimborsi per Cessione di sangue ed emocomponenti verso ATS/ASST/Fondazioni della Regione nel circuito SRC)	€.	0	0
40302030040000	4.10.30.20.030.035.00.000	(Rimborsi per Cessione di emocomponenti Extraregione)	€.	0	0
40302030060000	4.10.30.20.030.070.00.000	Rimborsi per vaccinazioni in copagamento	€.	0	0
40302040010000	4.10.30.20.040.010.00.000	Rimborso per acquisto altri beni da parte di ATS/ASST/Fondazioni della Regione	€.	0	0
40302040020000	4.10.30.20.040.030.00.000	Rimborso per acquisto altri beni da parte di altri enti pubblici	€.	0	0
40302050010000	4.10.30.20.050.010.00.000	Altri concorsi, recuperi e rimborsi per attività tipiche da parte di ATS/ASST/Fondazioni della Regione	€.	0	0
40302050020000	4.10.30.20.050.030.00.000	Altri concorsi, recuperi e rimborsi per attività tipiche da parte di altri enti pubblici	€.	0	0





40302050030000	4.10.30.20.050.060.00.000	Altri concorsi, recuperi e rimborsi per attività tipiche da parte di Regione Lombardia	€.	0	0
40302050040010	4.10.30.20.050.070.00.000	Ricavi GSA per differenziale saldo mobilità interregionale	€.	0	0
40302050040020	4.10.30.20.050.075.00.000	Altre prestazioni sanitarie e sociosanitarie a rilevanza sanitaria erogate a soggetti pubblici Extraregione	€.	0	0
40302060010000	4.10.30.20.080.010.00.000	Recuperi da personale dipendente (vitto, alloggio, ...)	€.	0	0
40302060030000	4.10.30.20.080.025.00.000	Concorsi, recuperi, rimborsi da esternalizzazioni di servizi	€.	0	0
40302060110000	4.10.30.20.080.080.00.000	Altri ricavi per concorsi, recuperi e rimborsi verso privati	€.	0	0
40302070040000	4.10.30.20.060.930.00.000	REGIONE: Rimborso per Pay back sui dispositivi medici	€.	0	0

40400000000000	4.10.40.00.000.000.00.000	A-4) Compartecipazione alla spesa per prestazioni sanitarie - Totale	€.	-	-
----------------	---------------------------	--	----	---	---

40500000000000	4.10.50.00.000.000.00.000	A-5) Costi capitalizzati - Totale	€.	-	-
----------------	---------------------------	-----------------------------------	----	---	---

COD_COGE_NI	COD_COGE_NI_old	Descrizione	Valore Netto al 31/12/2021	Valore Netto al 31/12/2022	Variazione
40510010010000	4.10.50.10.010.010.00.000	Quota contributi c/capitale da utilizzo finanziamenti per investimenti da Regione	€.	0	0
40510010020000	4.10.50.10.010.012.00.000	Quota contributi c/capitale da utilizzo finanziamenti per investimenti da Regione - Beni di prima dotazione	€.	0	0
40510010030100	4.10.50.10.010.021.00.000	(Quota contributi c/capitale da utilizzo finanziamenti per investimenti dallo Stato)- PNRR/PNC	€.	0	0
40510020010000	4.10.50.10.015.010.00.000	Quota contributi c/esercizio da contributi FSR destinati a investimenti	€.	0	0
40510020020000	4.10.50.10.015.020.00.000	Quota contributi c/esercizio da altri contributi destinati a investimenti	€.	0	0
40510030010000	4.10.50.10.020.010.00.000	Costi capitalizzati da utilizzo riserva plusvalenze da reinvestire	€.	0	0
40510030020000	4.10.50.10.020.020.00.000	Costi capitalizzati da utilizzo riserva successioni e donazioni	€.	0	0
40510030030000	4.10.50.10.020.030.00.000	Costi capitalizzati da utilizzo riserva per investimenti	€.	0	0

50000000000000	4.20.00.00.000.000.00.000	B) COSTI DELLA PRODUZIONE	€.	27,458,796	25,536,002	(1,922,794)
----------------	---------------------------	---------------------------	----	------------	------------	-------------

Valore Netto al 31/12/2021	Valore Netto al 31/12/2022	Variazione
27,458,796	25,536,002	(1,922,794)





		B.1) Acquisti di beni - Totale		€.	0	0
		B.1.A) Acquisti di beni sanitari - Totale		€.	-	0
COD_COGE_NI	COD_COGE_NI_old	Descrizione	Valore Netto al 31/12/2021	Valore Netto al 31/12/2022	Variazione	
50101000000000	4.20.05.10.000.000.00.000	Farmaceutici: Specialità Medicinali (File F escluso HCV)	0	0	0	0
50101000100010	4.20.05.10.010.010.01.050	Farmaceutici: Specialità Medicinali (HCV)	0	0	0	0
50101010010020	4.20.05.10.010.010.01.070	Farmaceutici: Specialità Medicinali (altro: farmaci ospedalieri)	0	0	0	0
50101010010030	4.20.05.10.010.010.02.000	Farmaceutici: Specialità Medicinali da ATS/ASST/Fondazioni della Regione)	0	0	0	0
50101010040010	4.20.05.10.010.810.00.000	Farmaceutici: Ossigeno	0	0	0	0
50101020010000	4.20.05.10.020.010.00.000	Farmaceutici: Specialità Medicinali SENZA AIC)	0	0	0	0
50101030010000	4.20.05.10.025.010.00.000	Farmaceutici: Galenici e altri medicinali SENZA AIC)	0	0	0	0
50101030020000	4.20.05.10.025.020.00.000	Farmaceutici: Ossigeno e gas medicali SENZA AIC)	0	0	0	0
50101030030000	4.20.05.10.025.030.00.000	Emoderivati	0	0	0	0
50101040010010	4.20.05.10.030.010.00.000	(Emoderivati di produzione regionale da ATS/ASST/IRCCS/Fondazioni della Regione fuori circuito SRC)	0	0	0	0
50101040030010	4.20.05.10.030.910.00.000	(Emoderivati di produzione regionale da ATS/ASST/IRCCS/Fondazioni della Regione nel circuito SRC)	0	0	0	0
50101040030020	4.20.05.10.030.920.00.000	Emoderivati di produzione regionale da altri soggetti	0	0	0	0
50101040030030	4.20.05.10.030.930.00.000	Prodotti dietetici	0	0	0	0
50101050010000	4.20.05.10.040.010.00.000	Dispositivi medici: Cnd W - Materiali Diagnostici in vitro	0	0	0	0
50101060010000	4.20.05.10.050.010.00.000	Dispositivi medici: Cnd Z - Materiali diagnostici (materiale per apparecchiature sanitarie e relativi componenti)	0	0	0	0
50101060020000	4.20.05.10.050.020.00.000	Prodotti chimici: Materiali diagnostici (senza Cnd)	0	0	0	0
50101060030000	4.20.05.10.050.030.00.000	Dispositivi Medici: Cnd A - Dispositivi da somministrazione, prelievo e raccolta	0	0	0	0
50101070010000	4.20.05.10.060.011.00.000	Dispositivi Medici: Cnd K, L - Strumentario chirurgico	0	0	0	0
50101070020000	4.20.05.10.060.012.00.000	Dispositivi Medici: Cnd H - Dispositivi di sutura	0	0	0	0
50101070030000	4.20.05.10.060.013.00.000	Dispositivi Medici: Cnd M - Dispositivi per medicazioni generali e specialistiche	0	0	0	0
50101070040000	4.20.05.10.060.014.00.000	Dispositivi Medici: Cnd T - Dispositivi di protezione e ausili per incontinenza (d. lgs. 46/97)	0	0	0	0
50101070050000	4.20.05.10.060.015.00.000	Dispositivi Medici: Cnd B; G; N; Q; R; U - Presidi medico-chirurgici specialistici	0	0	0	0
50101070070000	4.20.05.10.060.017.00.000		0	0	0	0



50101070080000	4.20.05.10.060.018.00.000	Dispositivi Medici: Cnd: D; S; V - Disinfettanti, prodotti per sterilizzazione e dispositivi vari	€.	0		0
50101070090000	4.20.05.10.060.020.00.000	Dispositivi per appar. Cardiocircolatorio Cnd: C	€.	0		0
50101070100000	4.20.05.10.060.030.00.000	Dispositivi medici con repertorio e senza CND (tipo 2, kit)	€.	0		0
50101080010000	4.20.05.10.070.010.00.000	Materiale chirurgico e prodotti per uso veterinario	€.	0		0
50101110020000	4.20.05.10.100.020.00.000	Materiali per la profilassi igienico-sanitari: vaccini	€.	0		0
50101120010000	4.20.05.10.120.010.00.000	Prodotti farmaceutici per uso veterinario	€.	0		0
50101130010000	4.20.05.10.130.010.00.000	(Sangue ed emocomponenti da privato nel circuito SRC)	€.	0		0
50101130010100	4.20.05.10.130.010.00.100	(Staminali e tessuti da terzi)	€.	0		0
50101130010200	4.20.05.10.130.010.00.200	(Sangue ed emocomponenti da privato fuori dal circuito SRC)	€.	0		0
50101130030000	4.20.05.10.130.810.00.000	(Sangue ed emocomponenti da ATS/ASST/Fondazioni della Regione nel circuito SRC)	€.	0		0
50101140010000	4.20.05.10.800.010.00.000	Altri beni e prodotti sanitari (PRODOTTI SENZA REPERTORIO E/O CND)	€.	0		0
50101150000000	4.20.05.10.800.810.00.000	Altri beni e prodotti sanitari da ATS/ASST/Fondazioni della Regione	€.	0	0	0
50101150010010	4.20.05.10.800.811.00.000	Altri beni e prodotti sanitari (Prodotti farmaceutici ed emoderivati) da ATS/ASST/Fondazioni della Regione	€.	0		0
50101150020000	4.20.05.10.800.813.00.000	Altri beni e prodotti sanitari (Dispositivi Medici) da ATS/ASST/Fondazioni della Regione	€.	0		0
50101150030000	4.20.05.10.800.814.00.000	Altri beni e prodotti sanitari (Prodotti dietetici) da ATS/ASST/Fondazioni della Regione	€.	0		0
50101150040000	4.20.05.10.800.815.00.000	Altri beni e prodotti sanitari (Materiali per la profilassi - vaccini) da ATS/ASST/Fondazioni della Regione	€.	0		0
50101150050000	4.20.05.10.800.816.00.000	Altri beni e prodotti sanitari (Prodotti chimici) da ATS/ASST/Fondazioni della Regione	€.	0		0
50101150060000	4.20.05.10.800.817.00.000	Altri beni e prodotti sanitari (Materiali e prodotti per uso veterinario) da ATS/ASST/Fondazioni della Regione	€.	0		0
50101150070000	4.20.05.10.800.818.00.000	Altri beni e prodotti sanitari Altri beni e prodotti sanitari) da ATS/ASST/Fondazioni della Regione	€.	0		0

<b>B.1.B) Acquisti di beni non sanitari - Totale</b>		€.	-	0
50102000000000	4.20.05.20.000.000.00.000	€.	-	0

COD_COGE_NI	COD_COGE_NI_old	Descrizione	Valbre Netto al 31/12/2021	Valbre Netto al 31/12/2022	Variatione
50102010000000	4.20.05.20.010.010.00.000	Prodotti alimentari	€.	0	0
50102020000000	4.20.05.20.020.010.00.000	Materiale di guardaroba, di pulizia e di convivenza in genere	€.	0	0
50102030010000	4.20.05.20.030.010.00.000	Carburanti e lubrificanti	€.	0	0
50102030020000	4.20.05.20.030.020.00.000	Combustibili	€.	0	0





50102040000000	4.20.05.20.040.010.00.000	Cancelleria e stampati	€.	0	0
50102050000000	4.20.05.20.050.010.00.000	Supporti informatici e materiale per EDP	€.	0	0
50102060010000	4.20.05.20.060.010.00.000	Materiale per manutenzioni e riparazioni immobili e loro pertinenze	€.	0	0
50102060020000	4.20.05.20.060.020.00.000	Materiale per manutenzioni e riparazioni mobili e macchine	€.	0	0
50102060030000	4.20.05.20.060.030.00.000	Materiale per manutenzioni e riparazioni attrezzature tecnico scientifico sanitarie	€.	0	0
50102060040000	4.20.05.20.060.040.00.000	Materiale per manutenzioni e riparazioni attrezzature tecnico economici	€.	0	0
50102060060000	4.20.05.20.060.080.00.000	Materiale per manutenzioni e riparazioni - Altro	€.	0	0
50102070010000	4.20.05.20.800.010.00.000	Altri beni non sanitari	€.	0	0
50102070020000	4.20.05.20.800.810.00.000	Altri beni non sanitari da ATS/ASST/Fondazioni della Regione	€.	0	0

50200000000000	4.20.10.00.000.000.00.000	<b>B.2) Acquisti di servizi - Totale</b>	€.	20,721,277	21,302,663	581,386
----------------	---------------------------	--	----	------------	------------	---------

50201000000000	4.20.10.10.000.000.00.000	<b>B.2.A) Acquisti di servizi sanitari - Totale</b>	€.	20,564,150	21,070,421	506,271
----------------	---------------------------	---	----	------------	------------	---------

50201010000000	4.20.10.10.010.000.00.000	<b>B.2.A.1) Acquisti di servizi sanitari per medicina di base - Totale</b>	€.	-	-	0
----------------	---------------------------	--	----	---	---	---

COD_COGE_NI	COD_COGE_NI_old	Descrizione	Valore Netto al 31/12/2021	Valore Netto al 31/12/2022	Variazione
50201010070010	4.20.10.10.010.110.00.000	Assistenza per medicina di base convenzionata: da strutture pubbliche ubicate nel proprio territorio: ASST/Fondazioni pubbliche	0	0	0
50201010070020	4.20.10.10.010.120.00.000	Assistenza per medicina di base convenzionata: da strutture pubbliche ubicate in altre province della Regione: ATS/ASST/Fondazioni pubbliche	0	0	0

50201020000000	4.20.10.10.020.000.00.000	<b>B.2.A.2) Acquisti di servizi sanitari per farmaceutica - Totale</b>	€.	-	0	0
----------------	---------------------------	--	----	---	---	---

COD_COGE_NI	COD_COGE_NI_old	Descrizione	Valore Netto al 31/12/2021	Valore Netto al 31/12/2022	Variazione
50201020010030	4.20.10.10.020.010.21.000	Acquisti di servizi sanitari per farmaceutica: da strutture pubbliche ubicate nel proprio territorio: ASST/Fondazioni pubbliche	0	0	0







				€.		€.	0	0
50201020010040	4.20.10.10.020.010.22.000	Acquisti di servizi sanitari per farmaceutica: da strutture pubbliche ubicate in altre province della Regione: ATS/ASST/Fondazioni pubbliche		€.		0	0	0
50201030000000	4.20.10.10.030.000.00.000	<b>B.2.A.3) Acquisti di servizi sanitari per assistenza specialistica ambulatoriale - Totale</b>		€.		0	0	0
COD_COGE_NI	COD_COGE_NI_old	Descrizione		€.	Valore Netto al 31/12/2021	Valore Netto al 31/12/2022		Variazione
50201030010000	4.20.10.10.030.010.10.010	Acquisto di prestazioni ambulatoriali da strutture pubbliche ubicate nel proprio territorio: ASST/ATS/Fondazioni pubbliche		€.	0	0		0
50201030010010	4.20.10.10.030.010.10.011	Acquisto di prestazioni ambulatoriali da strutture pubbliche ubicate nel proprio territorio: ASST/ATS/Fondazioni pubbliche) - escluso PS non seguito da ricovero		€.	0	0		0
50201030010020	4.20.10.10.030.010.10.012	Acquisto di prestazioni di pronto soccorso non seguite da ricovero di strutture pubbliche ubicate nel proprio territorio: ASST/ATS/Fondazioni pubbliche		€.	0	0		0
50201030020000	4.20.10.10.030.010.10.020	Acquisto di prestazioni ambulatoriali da strutture pubbliche ubicate nel proprio territorio: altri soggetti pubblici		€.	0	0		0
50201030020010	4.20.10.10.030.010.10.021	Acquisto di prestazioni ambulatoriali da strutture pubbliche ubicate nel proprio territorio: altri soggetti pubblici) - escluso PS non seguito da ricovero		€.	0	0		0
50201030020020	4.20.10.10.030.010.10.022	Acquisto di prestazioni di pronto soccorso non seguite da ricovero di strutture pubbliche ubicate nel proprio territorio: altri soggetti pubblici		€.	0	0		0
50201030030000	4.20.10.10.030.010.10.030	Acquisto di prestazioni ambulatoriali in strutture pubbliche ubicate in altre province della Lombardia: ASST/ATS/Fondazioni pubbliche		€.	0	0		0
50201030030010	4.20.10.10.030.010.10.031	Acquisto di prestazioni ambulatoriali in strutture pubbliche ubicate in altre province della Lombardia: ASST/ATS/Fondazioni pubbliche) - escluso PS non seguito da ricovero		€.	0	0		0
50201030030020	4.20.10.10.030.010.10.032	Acquisto di prestazioni di pronto soccorso non seguite da ricovero in strutture pubbliche ubicate in altre province della Lombardia: ASST/ATS/Fondazioni pubbliche		€.	0	0		0
50201030040000	4.20.10.10.030.010.10.050	Acquisto di prestazioni ambulatoriali in strutture pubbliche ubicate in altre province della Lombardia: altri soggetti pubblici		€.	0	0		0
50201030040010	4.20.10.10.030.010.10.051	Acquisto di prestazioni ambulatoriali in strutture pubbliche ubicate in altre province della Lombardia: altri soggetti pubblici) - escluso PS non seguito da ricovero		€.	0	0		0
50201030040020	4.20.10.10.030.010.10.052	Acquisto di prestazioni di pronto soccorso non seguite da ricovero in strutture pubbliche ubicate in altre province della Lombardia: altri soggetti pubblici		€.	0	0		0
50201030050000	4.20.10.10.030.010.20.010	Acquisto di prestazioni ambulatoriali da strutture private ubicate nel proprio territorio: IRCCS privati		€.	0	0		0
50201030050010	4.20.10.10.030.010.20.011	Acquisto di prestazioni ambulatoriali da strutture private ubicate nel proprio territorio: IRCCS privati) - escluso PS non seguito da ricovero		€.	0	0		0
50201030050020	4.20.10.10.030.010.20.012	Acquisto di prestazioni di pronto soccorso non seguite da ricovero da strutture private ubicate nel proprio territorio: IRCCS privati		€.	0	0		0
50201030060000	4.20.10.10.030.010.20.020	Acquisto di prestazioni ambulatoriali da strutture private ubicate nel proprio territorio: ospedali classificati		€.	0	0		0
50201030060010	4.20.10.10.030.010.20.021	Acquisto di prestazioni ambulatoriali da strutture private ubicate nel proprio territorio: ospedali classificati) - escluso PS non seguito da ricovero		€.	0	0		0
50201030060020	4.20.10.10.030.010.20.022	Acquisto di prestazioni di pronto soccorso non seguite da ricovero da strutture private ubicate nel proprio territorio: Ospedali classificati		€.	0	0		0

50201030070000	4.20.10.10.030.010.20.030	Acquisto di prestazioni ambulatoriali da strutture private ubicate nel proprio territorio: case di cura private	€.	0	0	0
50201030070010	4.20.10.10.030.010.20.031	Acquisto di prestazioni ambulatoriali da strutture private ubicate nel proprio territorio: case di cura private) - escluso PS non seguito da ricovero	€.	0		0
50201030070020	4.20.10.10.030.010.20.032	Acquisto di prestazioni di pronto soccorso non seguite da ricovero da strutture private ubicate nel proprio territorio: case di cura private	€.	0		0
50201030080000	4.20.10.10.030.010.20.040	Acquisto di prestazioni ambulatoriali da strutture private ubicate nel proprio territorio: strutture accreditate	€.	0	0	0
50201030080010	4.20.10.10.030.010.20.041	Acquisto di prestazioni ambulatoriali da strutture private ubicate nel proprio territorio: strutture accreditate) - escluso PS non seguito da ricovero	€.	0		0
50201030080020	4.20.10.10.030.010.20.042	Acquisto di prestazioni di pronto soccorso non seguite da ricovero da strutture private ubicate nel proprio territorio: strutture accreditate	€.	0		0
50201030080030	4.20.10.10.030.010.20.043	(acquisto di prestazioni ambulatoriali da strutture private ubicate nel proprio territorio: strutture accreditate) - Mobilità Internazionale	€.	0		0
50201030090000	4.20.10.10.030.010.20.110	Acquisto di prestazioni ambulatoriali in strutture private ubicate in altre province della Lombardia: IRCCS privati	€.	0	0	0
50201030090010	4.20.10.10.030.010.20.111	Acquisto di prestazioni ambulatoriali in strutture private ubicate in altre province della Lombardia: IRCCS privati - escluso PS non seguito da ricovero		0		0
50201030090020	4.20.10.10.030.010.20.112	Acquisto di prestazioni di pronto soccorso non seguite da ricovero in strutture private ubicate in altre province della Lombardia: IRCCS privati		0		0
50201030100000	4.20.10.10.030.010.20.120	Acquisto di prestazioni ambulatoriali in strutture private ubicate in altre province della Lombardia: ospedali classificati	€.	0	0	0
50201030100010	4.20.10.10.030.010.20.121	Acquisto di prestazioni ambulatoriali in strutture private ubicate in altre province della Lombardia: ospedali classificati - escluso PS non seguito da ricovero		0		0
50201030100020	4.20.10.10.030.010.20.122	Acquisto di prestazioni di pronto soccorso non seguite da ricovero in strutture private ubicate in altre province della Lombardia: ospedali classificati		0		0
50201030110000	4.20.10.10.030.010.20.130	Acquisto di prestazioni ambulatoriali in strutture private ubicate in altre province della Lombardia: case di cura private	€.	0	0	0
50201030110010	4.20.10.10.030.010.20.131	Acquisto di prestazioni ambulatoriali in strutture private ubicate in altre province della Lombardia: case di cura private - escluso PS non seguito da ricovero		0		0
50201030110020	4.20.10.10.030.010.20.132	Acquisto di prestazioni di pronto soccorso non seguite da ricovero in strutture private ubicate in altre province della Lombardia: case di cura private		0		0
50201030120000	4.20.10.10.030.010.20.140	Acquisto di prestazioni ambulatoriali in strutture private ubicate in altre province della Lombardia: strutture accreditate	€.	0	0	0
50201030120010	4.20.10.10.030.010.20.141	Acquisto di prestazioni ambulatoriali in strutture private ubicate in altre province della Lombardia: strutture accreditate - escluso PS non seguito da ricovero		0		0
50201030120020	4.20.10.10.030.010.20.142	Acquisto di prestazioni di pronto soccorso non seguite da ricovero in strutture private ubicate in altre province della Lombardia: strutture accreditate		0		0
50201030130000	4.20.10.10.030.010.30.010	Acquisto di prestazioni ambulatoriali in strutture ubicate fuori Regione (mobilità passiva in compensazione)	€.	0	0	0
50201030130010	4.20.10.10.030.010.30.011	Acquisto di prestazioni ambulatoriali in strutture ubicate fuori Regione (mobilità passiva in compensazione) - escluso PS non seguito da ricovero	€.	0		0
50201030130020	4.20.10.10.030.010.30.012	Acquisto di prestazioni di pronto soccorso non seguite da ricovero in strutture ubicate fuori Regione (mobilità passiva in compensazione)	€.	0		0
50201030140000	4.20.10.10.030.020.10.010	Assistenza medico specialistica convenzionata interna (SUMAI)	€.	0		0



50201030170031	4.20.10.10.030.040.10.031	(acquisto prestazioni per progettualità di Neuro-psichiatria Infantile da pubblico)	€.	0		0
50201030170130	4.20.10.10.030.040.30.010	Acquisto di prestazioni di Neuro-psichiatria Infantile (Uonpia) in strutture private ubicate fuori regione (mobilità passiva non in compensazione)	€.	0		0
50201030180000	4.20.10.10.030.900.90.900	REGIONE: Mobilità attiva Specialistica, Screening, NPI privato da contabilizzare a costo)	€.	0	0	0
50201030180010	4.20.10.10.030.900.90.901	REGIONE: Mobilità attiva Specialistica, Screening, NPI privato da contabilizzare a costo) - escluso PS non seguito da ricovero	€.	0		0
50201030180020	4.20.10.10.030.900.90.902	REGIONE : Mobilità attiva prestazioni di pronto soccorso non seguite da ricovero - da privato per cittadini non residenti - Extraregione (mobilità attiva in compensazione)	€.	0		0

COD_COGE_NI	COD_COGE_NI_old	Descrizione	Valore Netto al 31/12/2021	Valore Netto al 31/12/2022	Variatione
50201040010010	4.20.10.10.040.005.10.000	Acquisti di servizi sanitari per assistenza riabilitativa da strutture pubbliche ubicate nel proprio territorio: ASST/Fondazioni pubbliche	€.	0	0
50201040010020	4.20.10.10.040.005.20.000	Acquisti di servizi sanitari per assistenza riabilitativa da strutture pubbliche ubicate in altre province della Regione: ATS/ASST/Fondazioni pubbliche	€.	0	0

COD_COGE_NI	COD_COGE_NI_old	Descrizione	Valore Netto al 31/12/2021	Valore Netto al 31/12/2022	Variatione
50201050070000	4.20.10.10.050.450.00.000	Acquisto di prestazioni relative all'Assistenza Integrativa Extraregione	€.	0	0
50201050080010	4.20.10.10.050.460.00.000	Acquisto di prestazioni relative all'Assistenza Integrativa da strutture pubbliche ubicate nel proprio territorio: ATS/ASST/Fondazioni pubbliche	€.	0	0
50201050080020	4.20.10.10.050.470.00.000	Acquisto di prestazioni relative all'Assistenza Integrativa da strutture pubbliche ubicate in altre province della Regione: ATS/ASST/Fondazioni pubbliche	€.	0	0
50201050080030	4.20.10.10.050.480.00.000	Acquisto di prestazioni relative all'Assistenza Integrativa da altre strutture pubbliche della Regione	€.	0	0
50201050080040	4.20.10.10.050.490.00.000	Acquisto di prestazioni relative all'Assistenza Integrativa da altri soggetti pubblici della Regione	€.	0	0
50201050090010	4.20.10.10.050.500.00.000	Acquisto di prestazioni relative all'Assistenza Integrativa in strutture ubicate fuori Regione	€.	0	0
50201050100010	4.20.10.10.050.510.00.000	Acquisto di prestazioni relative all'Assistenza Protetica da strutture pubbliche ubicate nel proprio territorio: ATS/ ASST/Fondazioni pubbliche	€.	0	0
50201050100020	4.20.10.10.050.520.00.000	Acquisto di prestazioni relative all'Assistenza Protetica da strutture pubbliche ubicate in altre province della Regione: ATS/ASST/Fondazioni pubbliche	€.	0	0
50201050100030	4.20.10.10.050.530.00.000	Acquisto di prestazioni relative all'Assistenza Protetica da altre strutture pubbliche della Regione	€.	0	0
50201050100040	4.20.10.10.050.540.00.000	Acquisto di prestazioni relative all'Assistenza Protetica da altri soggetti pubblici della Regione	€.	0	0
50201050100050	4.20.10.10.050.550.00.000	Acquisto di prestazioni relative all'Assistenza Protetica in strutture ubicate fuori Regione	€.	0	0

50201060000000	4.20.10.10.060.000.00.000	<b>B.2.A.6) Acquisti servizi sanitari per assistenza ospedaliera - Totale</b>	€.	-	-	0
----------------	---------------------------	---	----	---	---	---



COD_COGE_NI	COD_COGE_NI_old	Descrizione	Valore Netto al 31/12/2021	Valore Netto al 31/12/2022	Variazione
50201060020040	4.20.10.10.060.020.35.000	Acquisto di Drg da altri privati ubicati nel proprio territorio	€.	0	0
50201060020080	4.20.10.10.060.020.65.000	Acquisto di Drg da altri privati ubicati in altre province della Lombardia	€.	0	0
50201060020090	4.20.10.10.060.020.75.000	(acquisto di Drg da privati - "RISTOR")	€.	0	0
50201070000000	4.20.10.10.070.000.00.000	<b>B.2.A.7) Acquisto prestazioni di psichiatria residenziale e semiresidenziale - Totale</b>	€.	-	0
COD_COGE_NI	COD_COGE_NI_old	Descrizione	Valore Netto al 31/12/2021	Valore Netto al 31/12/2022	Variazione
50201070010031	4.20.10.10.070.010.31.000	(acquisto prestazioni per progettualità psichiatria da pubblico)	€.	0	0
50201070020031	4.20.10.10.070.020.31.000	(acquisto prestazioni per progettualità psichiatria da privato)	€.	0	0
50201080000000	4.20.10.10.080.000.00.000	<b>B.2.A.8) Acquisto prestazioni di distribuzione farmaci e File F - Totale</b>	€.	-	0
COD_COGE_NI	COD_COGE_NI_old	Descrizione	Valore Netto al 31/12/2021	Valore Netto al 31/12/2022	Variazione
502010800060030	4.20.10.10.080.060.25.000	Acquisto farmaci da strutture private ubicate fuori Regione	€.	0	0
50201080070010	4.20.10.10.080.900.90.000	REGIONE: Mobilità attiva File F, Doppio Canale, Primo Ciclo privato da contabilizzare a costo)	€.	0	0
50201090000000	4.20.10.10.090.000.00.000	<b>B.2.A.9) Acquisto prestazioni termali in convenzione - Totale</b>	€.	-	0
COD_COGE_NI	COD_COGE_NI_old	Descrizione	Valore Netto al 31/12/2021	Valore Netto al 31/12/2022	Variazione
50201090010010	4.20.10.10.090.010.00.000	Assistenza termale in convenzione ubicate nel proprio territorio	€.	0	0
50201090010020	4.20.10.10.090.020.00.000	Assistenza termale in convenzione ubicate in altre province della Regione	€.	0	0
50201090010030	4.20.10.10.090.030.00.000	Assistenza termale in convenzione fuori Regione (Mobilità passiva in compensazione)	€.	0	0
50201090030010	4.20.10.10.090.900.00.000	REGIONE: Mobilità attiva prestazioni Termali privato da contabilizzare a costo)	€.	0	0
50201100000000	4.20.10.10.100.000.00.000	<b>B.2.A.10) Acquisto prestazioni trasporto sanitari - Totale</b>	€.	-	0
COD_COGE_NI	COD_COGE_NI_old	Descrizione	Valore Netto al 31/12/2021	Valore Netto al 31/12/2022	Variazione
50201100070000	4.20.10.10.100.020.20.000	Altri Trasporti sanitari da privato	€.	0	0



B.2.A.11) Acquisto prestazioni Socio-Sanitaria a rilevanza sanitaria - Totale		€.	-	0	
COD_COGE_NI	COD_COGE_NI_old	Descrizione	Valore Netto al 31/12/2021	Valore Netto al 31/12/2022	Variazione
50201110000000	4.20.10.10.110.000.00.000				0
50201110030030	4.20.10.10.110.010.30.025	Acquisto di prestazioni socio sanitarie a rilevanza sanitaria erogate da strutture pubbliche ubicate fuori Regione - (Extraregione)	0		0
50201110030050	4.20.10.10.110.010.30.040	Acquisto di prestazioni Cure Palliative Domiciliari da Strutture Pubbliche ubicate Fuori Regione	0		0
50201110030060	4.20.10.10.110.010.30.050	Acquisto di prestazioni Cure Palliative Residenziali da Strutture Pubbliche ubicate Fuori Regione	0		0
50201110030070	4.20.10.10.110.010.30.060	Acquisto di prestazioni ADI da Strutture Pubbliche ubicate Fuori Regione	0		0
50201110040010	4.20.10.10.110.010.40.010	Acquisto di prestazioni socio sanitarie integrate da strutture ubicate fuori Regione: di cui per Hospice pubblici	0	0	0
50201110040030	4.20.10.10.110.010.40.030	Acquisto di prestazioni di assistenza domiciliare integrata ADI) - voucher sociosanitario da pubblico	0		0
50201110040040	4.20.10.10.110.010.40.040	Acquisto servizi socio assistenziali da pubblico	0		0
50201110050030	4.20.10.10.110.010.80.110	Altri acquisti di prestazioni di servizi socio assistenziali da ATS/ASST/Fondazioni della Regione	0	0	0
50201110050040	4.20.10.10.110.010.80.120	Altri costi per prestazioni di servizi socio assistenziali da pubblico	0	0	0
50201110070140	4.20.10.10.110.020.20.160	Acquisto di prestazioni socio sanitarie integrate da hospice gestiti da ASST ATS/ASST/Fondazioni della Regione	0	0	0
50201110070150	4.20.10.10.110.020.20.161	Acquisto di prestazioni di Assistenza domiciliare integrata ADI) gestiti da ASST verso ATS di appartenenza	0		0
50201110070160	4.20.10.10.110.020.20.162	Acquisto di prestazioni di Assistenza domiciliare integrata ADI) gestiti da ASST verso altre ATS della Regione	0		0
50201110070170	4.20.10.10.110.020.20.163	Acquisto di Altre prestazioni sanitarie e sociosanitarie a rilevanza sanitaria (UCP Domiciliare) da ASST verso ATS di appartenenza	0		0
50201110070180	4.20.10.10.110.020.20.164	Acquisto di Altre prestazioni sanitarie e sociosanitarie a rilevanza sanitaria (UCP Domiciliare) da ASST verso altre ATS della Regione	0		0
50201110080070	4.20.10.10.110.020.30.060	Acquisto di prestazioni ADI da Strutture Private ubicate Fuori Regione	0		0
50201110090010	4.20.10.10.110.020.40.010	Acquisto di servizi di assistenza domiciliare integrata ADI) da privato	0		0
50201110110030	4.20.10.10.110.020.60.030	Acquisto di prestazioni socio sanitarie integrate da strutture ubicate nel proprio territorio: di cui per Servizio Residenziale Terapeutico Riabilitativo per Minori SRM privati	0		0
50201110110040	4.20.10.10.110.020.60.040	Acquisto di prestazioni socio sanitarie integrate da strutture ubicate in altre ATS: di cui per Servizio Residenziale Terapeutico Riabilitativo per Minori SRM privati	0		0
50201120000000	4.20.10.10.120.000.00.000	B.2.A.12) Compartecipazione al personale per att. Libero-prof. (intramoenia) - Totale	-	0	0
COD_COGE_NI	COD_COGE_NI_old	Descrizione	Valore Netto al 31/12/2021	Valore Netto al 31/12/2022	Variazione
50201120090000	4.20.10.10.120.045.00.000	Costi per prestazioni sanitarie intramoenia - Altro	0		0



50201130000000		4.20.10.10.130.000.00.000	B.2.A.13) Rimborsi, assegni e contributi sanitari - Totale		€.	20,469,860	21,067,774	597,914
COD_COGE_NI	COD_COGE_NI_old		Descrizione	Valore Netto al 31/12/2021	Valore Netto al 31/12/2022	Variazione		
50201130010010	4.20.10.10.130.010.10.000		Contributi ad associazioni di volontariato	0		0		
50201130010040	4.20.10.10.130.010.25.000		Contributi obbligatori Legge 210/92	0		0		
50201130010050	4.20.10.10.130.010.30.000		Altre Contribuzioni Passive e sussidi)	9,157,678	8,459,416	(698,262)		
50201130010060	4.20.10.10.130.010.35.000		Altre Contribuzioni Passive e sussidi verso altre ATS/ASST/Fondazioni della Regione	0		0		
50201130010070	4.20.10.10.130.010.40.000		Altre Contribuzioni Passive e sussidi verso GSA della Regione)	0		0		
50201130010080	4.20.10.10.130.010.45.000		Fondo nazionale per le politiche sociali - risorse per ambiti distrettuali	4,520,004	4,182,406	(337,598)		
50201130010090	4.20.10.10.130.010.50.000		Fondo sociale regionale parte corrente - risorse per ambiti distrettuali	5,125,422	5,253,080	127,658		
50201130010100	4.20.10.10.130.010.55.000		Fondo nazionale per le non autosufficienze - risorse per ambiti distrettuali	1,666,756	3,172,872	1,506,116		
50201130010110	4.20.10.10.130.010.60.000		Fondo nazionale per la famiglia - risorse per ambiti distrettuali	0		0		
B.2.A.14) Consulenze, Collaborazioni, Interinali e altre prestazioni di lavoro sanitarie e socio-sanitarie - Totale				7,057	0	(7,057)		
50201140000000	4.20.10.10.140.000.00.000							
COD_COGE_NI	COD_COGE_NI_old		Descrizione	Valore Netto al 31/12/2021	Valore Netto al 31/12/2022	Variazione		
50201140020040	4.20.10.10.140.020.25.000		Collaborazioni coordinate e continuative - area sociale	0		0		
50201140020080	4.20.10.10.140.020.45.000		Prestazioni lavoro interinale (sociale) - da terzi)	7,057		(7,057)		
50201140020120	4.20.10.10.140.020.65.000		Prestazioni occasionali e altre prestazioni di lavoro sociali da terzi	0		0		
50201140030010	4.20.10.10.140.030.10.000		Rimborso degli oneri stipendiali del personale sanitario che presta servizio in azienda in posizione di comando in ATS/ASST/Fondazioni della Regione)	0		0		
50201140030020	4.20.10.10.140.030.20.000		Rimborso degli oneri stipendiali del personale sanitario che presta servizio in azienda in posizione di comando in altri Enti pubblici e Università)	0		0		
50201140030040	4.20.10.10.140.030.40.000		Rimborso degli oneri stipendiali del personale sanitario che presta servizio in azienda in posizione di comando da Aziende di altre Regioni)	0		0		
B.2.A.15) Altri servizi sanitari e socio-sanitari a rilevanza sanitaria - Totale				87,233	2,647	(84,586)		
50201150000000	4.20.10.10.150.000.00.000							
COD_COGE_NI	COD_COGE_NI_old		Descrizione	Valore Netto al 31/12/2021	Valore Netto al 31/12/2022	Variazione		
50201150010010	4.20.10.10.150.010.10.000		Altre prestazioni per servizi sanitari da ATS/ASST/Fondazioni della Regione					



50201150010020	4.20.10.10.150.010.15.000	Altre prestazioni per servizi socio sanitari da ATS/ASST/Fondazioni della Regione	€.		
50201150010030	4.20.10.10.150.010.17.000	Altre prestazioni per servizi socio sanitari da terzi Assi	€.		
50201150010035	4.20.10.10.150.010.18.000	(Acquisto di servizi di ossigenoterapia domiciliare)	€.		
50201150010040	4.20.10.10.150.010.20.000	Altre prestazioni per servizi sanitari da pubblico	€.		
50201150010041	4.20.10.10.150.010.21.000	(Costi per tamponi v/ATS/ASST/IRCCS)	€.		
50201150010042	4.20.10.10.150.010.22.000	(Costi per vaccinazioni v/ASST/IRCCS del territorio)	€.		
50201150010043	4.20.10.10.150.010.23.000	Altre prestazioni per Nuove Reti Sanitarie da ATS/ASST/Fondazioni della Regione	€.		
50201150010044	4.20.10.10.150.010.24.000	Altre prestazioni per subacuti da ATS/ASST/Fondazioni della Regione	€.		
50201150010050	4.20.10.10.150.010.25.000	Altre prestazioni per servizi socio sanitari da pubblico	€.		
50201150010060	4.20.10.10.150.010.30.000	Servizi sanitari appaltati o in "service" da pubblico	€.		
50201150010070	4.20.10.10.150.010.35.000	Altre prestazioni per servizi sanitari da Extraregione	€.		
50201150010080	4.20.10.10.150.010.40.000	Altre prestazioni per servizi socio sanitari Extraregione	€.		
50201150020010	4.20.10.10.150.020.10.000	Altre prestazioni per servizi sanitari da terzi	€.		
50201150020020	4.20.10.10.150.020.15.000	Altre prestazioni per servizi socio sanitari da terzi	€.		
50201150020030	4.20.10.10.150.020.20.000	Altre prestazioni per servizi della ricerca da terzi	€.		
50201150020040	4.20.10.10.150.020.25.000	Altre prestazioni per servizi socio assistenziali da terzi)	€.	87,233	(84,586)
50201150030010	4.20.10.10.150.900.10.100	Ricoveri Costi - Mobilità passiva internazionale)	€.	0	0
50201150030020	4.20.10.10.150.900.10.200	Ambulatoriale Costi - Mobilità passiva internazionale)	€.	0	0
50201150030030	4.20.10.10.150.900.10.300	Altre prestazioni sanitarie Costi - Mobilità passiva internazionale)	€.	0	0
50201150030040	4.20.10.10.150.900.10.400	Ricoveri Costi - Mobilità passiva internazionale rilevata dalle ATS verso le ASST/IRCCS della Regione)	€.	0	0
50201150030050	4.20.10.10.150.900.10.500	Ambulatoriale Costi - Mobilità passiva internazionale rilevata dalle ATS verso le ASST/IRCCS della Regione	€.	0	0
50201150030060	4.20.10.10.150.900.10.600	Altre prestazioni sanitarie Costi - Mobilità passiva internazionale rilevata dalle ATS verso le ASST/IRCCS della Regione	€.	0	0
50201150030070	4.20.10.10.150.900.10.302	Costi per prestazioni sanitarie erogate da aziende sanitarie estere (fatturate direttamente)	€.	0	0

	Valore Netto al 31/12/2021	Valore Netto al 31/12/2022	Variazione
<b>B.2.B) Acquisti di servizi non sanitari - Totale</b>	<b>157,127</b>	<b>232,242</b>	<b>75,115</b>
50202000000000	4.20.10.20.000.000.00.000		
50202010000000	4.20.10.20.010.000.00.000		
<b>B.2.B-1) Servizi non sanitari -Totale</b>	<b>0</b>	<b>33,138</b>	<b>33,138</b>





COD_COGE_NI	COD_COGE_NI_old	Descrizione	Valore Netto al 31/12/2021	Valore Netto al 31/12/2022	Variazione
50202010010000	4.20.10.20.010.010.10.000	Lavanderia	€.	0	0
50202010020000	4.20.10.20.010.010.15.000	Pulizia	€.	0	0
50202010030000	4.20.10.20.010.010.20.000	Mensa	€.	0	0
50202010030010	4.20.10.20.010.010.21.000	Mensa dipendenti	€.	0	0
50202010030020	4.20.10.20.010.010.22.000	Ticket restaurant dipendenti	€.	0	0
50202010030030	4.20.10.20.010.010.23.000	Mensa delegati	€.	0	0
50202010040000	4.20.10.20.010.010.25.000	Riscaldamento	€.	0	0
50202010050000	4.20.10.20.010.010.30.000	Servizi di elaborazione dati	€.	33,138	33,138
50202010060000	4.20.10.20.010.010.35.000	Trasporti non sanitari (se non addebitati in fattura dai fornitori di materie e merci)	€.	0	0
50202010070000	4.20.10.20.010.010.40.000	Smaltimento rifiuti	€.	0	0
50202010080010	4.20.10.20.010.020.10.000	Utenze telefoniche	€.	0	0
50202010080020	4.20.10.20.010.020.20.000	Utenze elettricità	€.	0	0
50202010080030	4.20.10.20.010.020.30.000	Acqua, gas, combustibile)	€.	0	0
50202010080040	4.20.10.20.010.020.40.000	Servizi esterni di vigilanza	€.	0	0
50202010080050	4.20.10.20.010.020.80.000	Altre Utenze)	€.	0	0
50202010090010	4.20.10.20.010.030.10.000	Assicurazioni: Premi per R.C. Professionale)	€.	0	0
50202010090020	4.20.10.20.010.030.20.000	Assicurazioni: Altri premi)	€.	0	0
50202010100010	4.20.10.20.010.040.10.000	Acquisto di altri servizi non sanitari da ATS/ASST/Fondazioni della Regione	€.	0	0
50202010100020	4.20.10.20.010.040.20.000	Acquisto di altri servizi non sanitari da pubblico)	€.	0	0
50202010110010	4.20.10.20.010.050.10.000	Servizi postali e telex	€.	0	0
50202010110020	4.20.10.20.010.050.15.000	Pubblicità e promozione	€.	0	0
50202010110030	4.20.10.20.010.050.20.000	Rimborso spese di viaggio e soggiorno)	€.	0	0
50202010110040	4.20.10.20.010.050.25.000	Altri servizi non sanitari acquistati in "Service")	€.	0	0
50202010110050	4.20.10.20.010.050.80.000	Altri servizi non sanitari)	€.	0	0
50202020000000	4.20.10.20.020.000.00.000	<b>B.2.B.2) Consulenze, Collaborazioni, Interinale e altre prestazioni di lavoro non sanitarie - Totale</b>	€.	<b>157,127</b>	<b>159,104</b>
					<b>1,977</b>





COD_COGE_NI	COD_COGE_NI_old	Descrizione	Valore Netto al 31/12/2021	Valore Netto al 31/12/2022	Variazione
50202020010010	4.20.10.20.020.010.10.010	Consulenze non sanitarie da ATS/ASST/Fondazioni della Regione	€.	0	0
50202020010020	4.20.10.20.020.010.10.020	Consulenze non sanitarie da altri enti pubblici	€.	0	0
50202020020010	4.20.10.20.020.010.20.010	Servizi per consulenze Amministrative - da privato	€.	0	0
50202020020020	4.20.10.20.020.010.20.020	Servizi per consulenze Tecniche - da privato	€.	1,530	1,530
50202020020030	4.20.10.20.020.010.20.030	Servizi per consulenze Legali - da privato	€.	0	0
50202020020040	4.20.10.20.020.010.20.040	Servizi per consulenze Notarili - da privato	€.	0	0
50202020030010	4.20.10.20.020.020.10.000	Spese per collaborazioni coordinate e continuative Amministrative - da privato	€.	0	0
50202020030020	4.20.10.20.020.020.20.000	Spese per collaborazioni coordinate e continuative Tecniche - da privato	€.	0	0
50202020030030	4.20.10.20.020.020.25.000	Indennità a personale universitario - area non sanitaria	€.		
50202020030040	4.20.10.20.020.020.30.000	Prestazioni lavoro interinale Amministrativo (non sanitario) - da privato	€.	134,665	18,484
50202020030050	4.20.10.20.020.020.40.000	Prestazioni lavoro interinale Tecnico (non sanitario) - da privato	€.	22,462	(18,037)
50202020030060	4.20.10.20.020.020.50.000	Prestazioni occasionali e altre prestazioni di lavoro non sanitarie - da privato	€.	0	0
50202020030070	4.20.10.20.020.020.60.000	Personale religioso	€.	0	0
50202020030080	4.20.10.20.020.020.61.000	Altre Consulenze non sanitarie da privato - in attuazione dell'art.79, comma 1 sexies lettera c), del D.L. 112/2008, convertito con legge 133/2008 e della legge 23 dicembre 2009 n. 191	€.	0	0
50202020040010	4.20.10.20.020.030.10.000	Rimborso degli oneri stipendiali del personale non sanitario che presta servizio in azienda in posizione di comando in ATS/ASST/Fondazioni della Regione)	€.	0	0
50202020040020	4.20.10.20.020.030.20.000	Rimborso degli oneri stipendiali del personale non sanitario che presta servizio in azienda in posizione di comando in altri Enti pubblici e Università)	€.	0	0
50202020040030	4.20.10.20.020.030.30.000	Rimborso degli oneri stipendiali del personale non sanitario che presta servizio in azienda in posizione di comando dalla Regione Lombardia)	€.	0	0
50202030000000	4.20.10.20.030.000.00.000	<b>B.2.B.3) Formazione (esternalizzata e non) - Totale</b>	€.	<b>40,000</b>	<b>40,000</b>
COD_COGE_NI	COD_COGE_NI_old	Descrizione	Valore Netto al 31/12/2021	Valore Netto al 31/12/2022	Variazione
50202030010000	4.20.10.20.030.010.00.000	Formazione externalizzata da pubblico (Iref, Università, ...)	€.	0	0
50202030020000	4.20.10.20.030.020.00.000	Formazione externalizzata da ATS/ASST/Fondazioni della Regione	€.	0	0
50202030030000	4.20.10.20.030.110.00.000	Formazione externalizzata da privato	€.	40,000	40,000



50202030040000	4.20.10.20.030.120.00.000	Formazione non externalizzata da privato	€.	0	0
50300000000000	4.20.15.00.000.000.00.000	<b>B.3) Manutenzione e riparazione (ordinaria externalizzata) - Totale</b>	€.	-	0
<b>COD_COGE_NI</b>	<b>COD_COGE_NI_old</b>	<b>Descrizione</b>		<b>Valore Netto al 31/12/2021</b>	<b>Valore Netto al 31/12/2022</b>
50310000000000	4.20.15.10.000.000.00.000	Manutenzione e riparazione ordinaria externalizzata per immobili e loro pertinenze	€.	0	0
50320000000000	4.20.15.15.000.000.00.000	Manutenzione e riparazione ordinaria externalizzata per impianti e macchinari	€.	0	0
50330000000000	4.20.15.20.000.000.00.000	Manutenzione e riparazione ordinaria externalizzata per mobili e macchine	€.	0	0
50340000000000	4.20.15.30.000.000.00.000	Manutenzione e riparazione ordinaria externalizzata per attrezzature tecnico-scientifiche sanitarie	€.	0	0
50350000000000	4.20.15.40.000.000.00.000	Manutenzione e riparazione ordinaria externalizzata per automezzi sanitari	€.	0	0
50360000000000	4.20.15.50.000.000.00.000	Manutenzione e riparazione ordinaria externalizzata per automezzi non sanitari	€.	0	0
50370000000000	4.20.15.80.000.000.00.000	Altre manutenzioni e riparazioni	€.	0	0
50380000000000	4.20.15.90.000.000.00.000	Manutenzioni e riparazioni da ATS/ASST/Fondazioni della Regione	€.	0	0
50400000000000	4.20.20.00.000.000.00.000	<b>B.4) Godimento di beni di terzi - Totale</b>	€.	-	0
<b>COD_COGE_NI</b>	<b>COD_COGE_NI_old</b>	<b>Descrizione</b>		<b>Valore Netto al 31/12/2021</b>	<b>Valore Netto al 31/12/2022</b>
50410010000000	4.20.20.10.010.000.00.000	Affitti passivi	€.	0	0
50410020000000	4.20.20.10.020.000.00.000	Spese condominiali	€.	0	0
50420010000000	4.20.20.20.010.000.00.000	Canoni di Noleggio sanitari (esclusa protesica)	€.	0	0
50420030000000	4.20.20.20.020.000.00.000	Canoni di Noleggio non sanitari	€.	0	0
50430010000000	4.20.20.30.010.000.00.000	Canoni di leasing sanitari	€.	0	0
50430020000000	4.20.20.30.020.000.00.000	Canoni di leasing non sanitari	€.	0	0
50440010000000	4.20.20.40.010.000.00.000	Canoni di project financing	€.	0	0
50450010000000	4.20.20.80.010.000.00.000	Locazioni e noleggi da ATS/ASST/Fondazioni della Regione	€.	0	0



Costo del Personale (Totale)		Valore Netto al 31/12/2021	Valore Netto al 31/12/2022	Variazione
5049999999999	4.20.25.00.000.000.00.000	0	0	0

B.5 Personale del ruolo sanitario - Totale		Valore Netto al 31/12/2021	Valore Netto al 31/12/2022	Variazione
505000000000000	4.20.25.10.000.000.00.000	-	-	0

COD_COGE_NI	COD_COGE_NI_old	Descrizione	Valore Netto al 31/12/2021	Valore Netto al 31/12/2022	Variazione
50510010010000	4.20.25.10.010.010.00.000	Ruolo Sanitario - T.INDETERMINATO - - Personale dirigente medico / veterinario - Competenze fisse)	0		0
50510010020000	4.20.25.10.010.020.00.000	Ruolo Sanitario - T.INDETERMINATO - - Personale dirigente medico / veterinario - Straordinario)	0		0
50510010030000	4.20.25.10.010.025.00.000	Ruolo Sanitario - T.INDETERMINATO - - Personale dirigente medico / veterinario - Retr. Posizione)	0		0
50510010040000	4.20.25.10.010.030.00.000	Ruolo Sanitario - T.INDETERMINATO - - Personale dirigente medico / veterinario - Indennità varie)	0		0
50510010050000	4.20.25.10.010.040.00.000	Ruolo Sanitario - T.INDETERMINATO - - Personale dirigente medico / veterinario - Competenze personale comandato)	0		0
50510010060000	4.20.25.10.010.050.00.000	Ruolo Sanitario - T.INDETERMINATO - - Personale dirigente medico / veterinario - Incentivazione (tributazione di risultato)	0		0
50510010070000	4.20.25.10.010.060.00.000	Ruolo Sanitario - T.INDETERMINATO - - Personale dirigente medico / veterinario - Risorse aggiuntive regionali)	0		0
50510010090000	4.20.25.10.010.110.00.000	Ruolo Sanitario - T.INDETERMINATO - - Personale dirigente medico / veterinario - Oneri sociali*)	0		0
50510010100000	4.20.25.10.010.210.00.000	Ruolo Sanitario - T.INDETERMINATO - - Personale dirigente medico / veterinario - Accantonamento a TFR)	0	0	0
50510010120000	4.20.25.10.010.800.00.000	Ruolo Sanitario - T.INDETERMINATO - - Personale dirigente medico / veterinario - Altri costi del personale)	0		0
50510020010000	4.20.25.10.012.010.00.000	Ruolo Sanitario - T.DETERMINATO - - Personale dirigente medico / veterinario - Competenze fisse)	0		0
50510020020000	4.20.25.10.012.020.00.000	Ruolo Sanitario - T.DETERMINATO - - Personale dirigente medico / veterinario - Straordinario)	0		0
50510020030000	4.20.25.10.012.025.00.000	Ruolo Sanitario - T.DETERMINATO - - Personale dirigente medico / veterinario - Retr. Posizione)	0		0
50510020040000	4.20.25.10.012.030.00.000	Ruolo Sanitario - T.DETERMINATO - - Personale dirigente medico / veterinario - Indennità varie)	0		0
50510020060000	4.20.25.10.012.050.00.000	Ruolo Sanitario - T.DETERMINATO - - Personale dirigente medico / veterinario - Incentivazione (tributazione di risultato)	0		0
50510020070000	4.20.25.10.012.060.00.000	Ruolo Sanitario - T.DETERMINATO - - Personale dirigente medico / veterinario - Risorse aggiuntive regionali)	0		0
50510020090000	4.20.25.10.012.110.00.000	Ruolo Sanitario - T.DETERMINATO - - Personale dirigente medico / veterinario - Oneri sociali*)	0		0
50510020120000	4.20.25.10.012.800.00.000	Ruolo Sanitario - T.DETERMINATO - - Personale dirigente medico / veterinario - Altri costi del personale)	0		0
50520010010000	4.20.25.10.020.010.00.000	Competenze fisse)	0		0
50520010020000	4.20.25.10.020.020.00.000	Ruolo Sanitario - T.INDETERMINATO - - Personale dirigente non medico - Straordinario)	0		0



50520010030000	4.20.25.10.020.025.00.000	Ruolo Sanitario - T.INDETERMINATO - Personale dirigente non medico - Retr. Posizione)	€.	0		0
50520010040000	4.20.25.10.020.030.00.000	Ruolo Sanitario - T.INDETERMINATO - Personale dirigente non medico - Indennità varie)	€.	0		0
50520010050000	4.20.25.10.020.040.00.000	Ruolo Sanitario - T.INDETERMINATO - Personale dirigente non medico - Competenze personale comandato)	€.	0		0
50520010060000	4.20.25.10.020.050.00.000	Ruolo Sanitario - T.INDETERMINATO - Personale dirigente non medico - Incentivazione (ritribuzione di risultato)	€.	0		0
50520010070000	4.20.25.10.020.060.00.000	Ruolo Sanitario - T.INDETERMINATO - Personale dirigente non medico - Risorse aggiuntive regionali)	€.	0		0
50520010090000	4.20.25.10.020.110.00.000	Ruolo Sanitario - T.INDETERMINATO - Personale dirigente non medico - Oneri sociali*)	€.	0		0
50520010100000	4.20.25.10.020.210.00.000	Ruolo Sanitario - T.INDETERMINATO - Personale dirigente non medico - Accantonamento a TFR)	€.	0	0	0
50520010120000	4.20.25.10.020.800.00.000	Ruolo Sanitario - T.INDETERMINATO - Personale dirigente non medico - Altri costi del personale)	€.	0		0
50520020010000	4.20.25.10.022.010.00.000	Ruolo Sanitario - T.DETERMINATO - Personale dirigente non medico - Competenze fisse)	€.	0		0
50520020020000	4.20.25.10.022.020.00.000	Ruolo Sanitario - T.DETERMINATO - Personale dirigente non medico - Straordinario)	€.	0		0
50520020030000	4.20.25.10.022.025.00.000	Ruolo Sanitario - T.DETERMINATO - Personale dirigente non medico - Retr. Posizione)	€.	0		0
50520020040000	4.20.25.10.022.030.00.000	Ruolo Sanitario - T.DETERMINATO - Personale dirigente non medico - Indennità varie)	€.	0		0
50520020060000	4.20.25.10.022.050.00.000	Ruolo Sanitario - T.DETERMINATO - Personale dirigente non medico - Incentivazione (ritribuzione di risultato)	€.	0		0
50520020070000	4.20.25.10.022.060.00.000	Ruolo Sanitario - T.DETERMINATO - Personale dirigente non medico - Risorse aggiuntive regionali)	€.	0		0
50520020090000	4.20.25.10.022.110.00.000	Ruolo Sanitario - T.DETERMINATO - Personale dirigente non medico - Oneri sociali*)	€.	0		0
50530010010000	4.20.25.10.110.010.00.000	Ruolo Sanitario - T.INDETERMINATO - Personale comparto - Competenze fisse)	€.	0		0
50530010020000	4.20.25.10.110.020.00.000	Ruolo Sanitario - T.INDETERMINATO - Personale comparto - Straordinario)	€.	0		0
50530010030000	4.20.25.10.110.030.00.000	Ruolo Sanitario - T.INDETERMINATO - Personale comparto - Indennità varie)	€.	0		0
50530010040000	4.20.25.10.110.035.00.000	Ruolo Sanitario - T.INDETERMINATO - Personale comparto - Incentivazione alla produttività collettiva)	€.	0		0
50530010050000	4.20.25.10.110.040.00.000	Ruolo Sanitario - T.INDETERMINATO - Personale comparto - Competenze personale comandato)	€.	0		0
50530010060000	4.20.25.10.110.050.00.000	Ruolo Sanitario - T.INDETERMINATO - Personale comparto - Risorse aggiuntive regionali)	€.	0		0
50530010080000	4.20.25.10.110.110.00.000	Ruolo Sanitario - T.INDETERMINATO - Personale comparto - Oneri sociali*)	€.	0		0
50530010090000	4.20.25.10.110.210.00.000	Ruolo Sanitario - T.INDETERMINATO - Personale comparto - Accantonamento a TFR)	€.	0	0	0
50530010110000	4.20.25.10.110.800.00.000	Ruolo Sanitario - T.INDETERMINATO - Personale comparto - Altri costi del personale)	€.	0		0
50530020010000	4.20.25.10.112.010.00.000	Ruolo Sanitario - T.DETERMINATO - Personale comparto - Competenze fisse)	€.	0		0
50530020020000	4.20.25.10.112.020.00.000	Ruolo Sanitario - T.DETERMINATO - Personale comparto - Straordinario)	€.	0		0
50530020030000	4.20.25.10.112.030.00.000	Ruolo Sanitario - T.DETERMINATO - Personale comparto - Indennità varie)	€.	0		0



50530020040000	4.20.25.10.112.035.00.000	Ruolo Sanitario - T.DETERMINATO - Personale comparto - Incentivazione alla produttività collettiva)	€.	0	0
50530020060000	4.20.25.10.112.050.00.000	Ruolo Sanitario - T.DETERMINATO - Personale comparto - Risorse aggiuntive regionali)	€.	0	0
50530020080000	4.20.25.10.112.110.00.000	Ruolo Sanitario - T.DETERMINATO - Personale comparto - Oneri sociali*)	€.	0	0
50530020110000	4.20.25.10.112.800.00.000	Ruolo Sanitario - T.DETERMINATO - Personale comparto - Altri costi del personale)	€.	0	0
<b>50600000000000</b>	<b>4.20.25.20.000.000.00.000</b>	<b>B.6 Personale del ruolo professionale - Totale</b>	<b>€.</b>	<b>-</b>	<b>0</b>

<b>50600000000000</b>	<b>4.20.25.20.000.000.00.000</b>	<b>B.6 Personale del ruolo professionale - Totale</b>	<b>€.</b>	<b>-</b>	<b>0</b>
-----------------------	----------------------------------	---	-----------	----------	----------

COD_COGE_NI	COD_COGE_NI_old	Descrizione	Valore Netto al 31/12/2021	Valore Netto al 31/12/2022	Variatione
50640010010000	4.20.25.20.020.010.00.000	Ruolo professionale - T.INDETERMINATO- Personale dirigente - Competenze fisse)	€.	0	0
50640010020000	4.20.25.20.020.020.00.000	Ruolo professionale - T.INDETERMINATO- Personale dirigente - Straordinario)	€.	0	0
50640010030000	4.20.25.20.020.025.00.000	Ruolo professionale - T.INDETERMINATO- Personale dirigente - Retr. Posizione)	€.	0	0
50640010040000	4.20.25.20.020.030.00.000	Ruolo professionale - T.INDETERMINATO- Personale dirigente - Indennità varie)	€.	0	0
50640010050000	4.20.25.20.020.040.00.000	Ruolo professionale - T.INDETERMINATO- Personale dirigente - Competenze Personale comandato)	€.	0	0
50640010060000	4.20.25.20.020.050.00.000	Ruolo professionale - T.INDETERMINATO- Personale dirigente - Incentivazione (ritribuzione di risultato)	€.	0	0
50640010070000	4.20.25.20.020.060.00.000	Ruolo professionale - T.INDETERMINATO- Personale dirigente - Risorse aggiuntive regionali)	€.	0	0
50640010090000	4.20.25.20.020.110.00.000	Ruolo professionale - T.INDETERMINATO- Personale dirigente - Oneri sociali*)	€.	0	0
50640010120000	4.20.25.20.020.800.00.000	Ruolo professionale - T.INDETERMINATO- Personale dirigente - Altri costi del ruolo professionale -)	€.	0	0
50640020010000	4.20.25.20.022.010.00.000	Ruolo professionale - T.DETERMINATO- Personale dirigente - Competenze fisse)	€.	0	0
50640020030000	4.20.25.20.022.025.00.000	Ruolo professionale - T.DETERMINATO- Personale dirigente - Retr. Posizione)	€.	0	0
50640020040000	4.20.25.20.022.030.00.000	Ruolo professionale - T.DETERMINATO- Personale dirigente - Indennità varie)	€.	0	0
50640020060000	4.20.25.20.022.050.00.000	Ruolo professionale - T.DETERMINATO- Personale dirigente - Incentivazione (ritribuzione di risultato)	€.	0	0
50640020070000	4.20.25.20.022.060.00.000	Ruolo professionale - T.DETERMINATO- Personale dirigente - Risorse aggiuntive regionali)	€.	0	0
50640020090000	4.20.25.20.022.110.00.000	Ruolo professionale - T.DETERMINATO- Personale dirigente - Oneri sociali*)	€.	0	0
50645010050000	4.20.25.20.110.040.00.000	Ruolo professionale - T.INDETERMINATO - Personale comparto - Competenze	€.	0	0
50645010110000	4.20.25.20.110.800.00.000	Ruolo professionale - T.INDETERMINATO - Personale comparto - Altri costi del personale)	€.	0	0
50645020030000	4.20.25.20.112.030.00.000	Ruolo professionale - T.DETERMINATO - Personale comparto - Indennità varie)	€.	0	0



50700000000000		4.20.25.30.000.000.00.000		B.7 Personale del ruolo tecnico - Totale		€.	Valore Netto al 31/12/2021	Valore Netto al 31/12/2022	Variazione
COD_COGE_NI	COD_COGE_NI_old	Descrizione		€.	Valore Netto al 31/12/2021	Valore Netto al 31/12/2022	Variazione		
50750010010000	4.20.25.30.020.010.00.000	Ruolo tecnico - T.INDETERMINATO - - - Personale dirigente - Competenze fisse)		€.	0	0	0		
50750010020000	4.20.25.30.020.020.00.000	Ruolo tecnico - T.INDETERMINATO - - - Personale dirigente - Straordinario)		€.	0	0	0		
50750010030000	4.20.25.30.020.025.00.000	Ruolo tecnico - T.INDETERMINATO - - - Personale dirigente - Retr. Posizione)		€.	0	0	0		
50750010040000	4.20.25.30.020.030.00.000	Ruolo tecnico - T.INDETERMINATO - - - Personale dirigente - Indennità varie)		€.	0	0	0		
50750010050000	4.20.25.30.020.040.00.000	Ruolo tecnico - T.INDETERMINATO - - - Personale dirigente - Competenze Ruolo tecnico - Personale comandato)		€.	0	0	0		
50750010060000	4.20.25.30.020.050.00.000	Ruolo tecnico - T.INDETERMINATO - - - Personale dirigente - Incentivazione (ritribuzione di risultato)		€.	0	0	0		
50750010070000	4.20.25.30.020.060.00.000	Ruolo tecnico - T.INDETERMINATO - - - Personale dirigente - Risorse aggiuntive regionali)		€.	0	0	0		
50750010090000	4.20.25.30.020.110.00.000	Ruolo tecnico - T.INDETERMINATO - - - Personale dirigente - Oneri sociali*)		€.	0	0	0		
50750020010000	4.20.25.30.022.010.00.000	Ruolo tecnico - T.DETERMINATO - - - Personale dirigente - Competenze fisse)		€.	0	0	0		
50750020020000	4.20.25.30.022.020.00.000	Ruolo tecnico - T.DETERMINATO - - - Personale dirigente - Straordinario)		€.	0	0	0		
50750010030000	4.20.25.30.022.025.00.000	Ruolo tecnico - T.DETERMINATO - - - Personale dirigente - Retr. Posizione)		€.	0	0	0		
50750020050000	4.20.25.30.022.050.00.000	Ruolo tecnico - T.DETERMINATO - - - Personale dirigente - Incentivazione (ritribuzione di risultato)		€.	0	0	0		
50750020060000	4.20.25.30.022.060.00.000	Ruolo tecnico - T.DETERMINATO - - - Personale dirigente - Risorse aggiuntive regionali)		€.	0	0	0		
50750020080000	4.20.25.30.022.110.00.000	Ruolo tecnico - T.DETERMINATO - - - Personale dirigente - Oneri sociali*)		€.	0	0	0		
50755010010000	4.20.25.30.110.010.00.000	Ruolo tecnico - T.INDETERMINATO - - - Personale comparto - Competenze fisse)		€.	0	0	0		
50755010020000	4.20.25.30.110.020.00.000	Ruolo tecnico - T.INDETERMINATO - - - Personale comparto - Straordinario)		€.	0	0	0		
50755010040000	4.20.25.30.110.030.00.000	Ruolo tecnico - T.INDETERMINATO - - - Personale comparto - Indennità varie)		€.	0	0	0		
50755010050000	4.20.25.30.110.035.00.000	Ruolo tecnico - T.INDETERMINATO - - - Personale comparto - Incentivazione alla produttività collettiva)		€.	0	0	0		
50755010060000	4.20.25.30.110.040.00.000	Ruolo tecnico - T.INDETERMINATO - - - Personale comparto - Competenze Ruolo tecnico - Personale comandato)		€.	0	0	0		
50755010070000	4.20.25.30.110.050.00.000	Ruolo tecnico - T.INDETERMINATO - - - Personale comparto - Risorse aggiuntive regionali)		€.	0	0	0		
50755010090000	4.20.25.30.110.110.00.000	Ruolo tecnico - T.INDETERMINATO - - - Personale comparto - Oneri sociali*)		€.	0	0	0		
50755010100000	4.20.25.30.110.210.00.000	Ruolo tecnico - T.INDETERMINATO - - - Personale comparto - Accantonamento a TFR)		€.	0	0	0		
50755010120000	4.20.25.30.110.800.00.000	Ruolo tecnico - T.INDETERMINATO - - - Personale comparto - Altri costi del personale)		€.	0	0	0		
50755020010000	4.20.25.30.112.010.00.000	Ruolo tecnico - T.DETERMINATO - - - Personale comparto - Competenze fisse)		€.	0	0	0		



50755020020000	4.20.25.30.112.020.00.000	Ruolo tecnico - T.DETERMINATO - - Personale comparto - Straordinario)	€.	0	0
50755020030000	4.20.25.30.112.030.00.000	Ruolo tecnico - T.DETERMINATO - - Personale comparto - Indennità varie)	€.	0	0
50755020040000	4.20.25.30.112.035.00.000	Ruolo tecnico - T.DETERMINATO - - Personale comparto - Incentivazione alla produttività collettiva)	€.	0	0
50755020060000	4.20.25.30.112.050.00.000	Ruolo tecnico - T.DETERMINATO - - Personale comparto - Risorse aggiuntive regionali)	€.	0	0
50755020080000	4.20.25.30.112.110.00.000	Ruolo tecnico - T.DETERMINATO - - Personale comparto - Oneri sociali*)	€.	0	0
50755020110000	4.20.25.30.112.800.00.000	Ruolo tecnico - T.DETERMINATO - - Personale comparto - Altri costi del personale)	€.	0	0

<b>B.8 Personale del ruolo amministrativo - Totale</b>			€.	-	-
50800000000000	4.20.25.40.000.000.00.000		€.	-	0

COD_COGE_NI	COD_COGE_NI_old	Descrizione	Valore Netto al 31/12/2021	Valore Netto al 31/12/2022	Variazione
50860010010000	4.20.25.40.020.010.00.000	Ruolo amministrativo - T.INDETERMINATO - Personale dirigente - Competenze fisse)	€.	0	0
50860010020000	4.20.25.40.020.020.00.000	Ruolo amministrativo - T.INDETERMINATO - Personale dirigente - Straordinario)	€.	0	0
50860010030000	4.20.25.40.020.025.00.000	Ruolo amministrativo - T.INDETERMINATO - Personale dirigente - Retr. Posizione)	€.	0	0
50860010040000	4.20.25.40.020.030.00.000	Ruolo amministrativo - T.INDETERMINATO - Personale dirigente - Indennità varie)	€.	0	0
50860010050000	4.20.25.40.020.040.00.000	Ruolo amministrativo - T.INDETERMINATO - Personale dirigente - Competenze Ruolo amministrativo - T.INDETERMINATO - Personale comandato)	€.	0	0
50860010060000	4.20.25.40.020.050.00.000	Ruolo amministrativo - T.INDETERMINATO - Personale dirigente - Incentivazione (retribuzione di risultato)	€.	0	0
50860010070000	4.20.25.40.020.060.00.000	Ruolo amministrativo - T.INDETERMINATO - Personale dirigente - Risorse aggiuntive regionali)	€.	0	0
50860010090000	4.20.25.40.020.110.00.000	Ruolo amministrativo - T.INDETERMINATO - Personale dirigente - Oneri sociali*)	€.	0	0
50860010120000	4.20.25.40.020.800.00.000	Ruolo amministrativo - T.INDETERMINATO - Personale dirigente - Altri costi del Ruolo amministrativo)	€.	0	0
50860020010000	4.20.25.40.022.010.00.000	Ruolo amministrativo - T.DETERMINATO - Personale dirigente - Competenze fisse)	€.	0	0
50860020030000	4.20.25.40.022.025.00.000	Ruolo amministrativo - T.DETERMINATO - Personale dirigente - Retr. Posizione)	€.	0	0
50860020060000	4.20.25.40.022.050.00.000	Ruolo amministrativo - T.DETERMINATO - Personale dirigente - Incentivazione (retribuzione di risultato)	€.	0	0
50860020070000	4.20.25.40.022.060.00.000	Ruolo amministrativo - T.DETERMINATO - Personale dirigente - Risorse aggiuntive regionali)	€.	0	0
50860020090000	4.20.25.40.022.110.00.000	Ruolo amministrativo - T.DETERMINATO - Personale dirigente - Oneri sociali*)	€.	0	0
50865010010000	4.20.25.40.110.010.00.000	Ruolo amministrativo - T.INDETERMINATO - Personale comparto - Competenze fisse)	€.	0	0
50865010020000	4.20.25.40.110.020.00.000	Ruolo amministrativo - T.INDETERMINATO - Personale comparto - Straordinario)	€.	0	0

50865010030000	4.20.25.40.110.030.00.000	Ruolo amministrativo - T.INDETERMINATO - Personale comparto - Indennità varie)	€.	0		0
50865010040000	4.20.25.40.110.035.00.000	Ruolo amministrativo - T.INDETERMINATO - Personale comparto - Incentivazione alla produttività collettiva)	€.	0		0
50865010050000	4.20.25.40.110.040.00.000	Ruolo amministrativo - T.INDETERMINATO - Personale comparto - Competenze Ruolo amministrativo - Personale comandato)	€.	0		0
50865010060000	4.20.25.40.110.050.00.000	Ruolo amministrativo - T.INDETERMINATO - Personale comparto - Risorse aggiuntive regionali)	€.	0		0
50865010080000	4.20.25.40.110.110.00.000	Ruolo amministrativo - T.INDETERMINATO - Personale comparto - Oneri sociali*)	€.	0		0
50865010090000	4.20.25.40.110.210.00.000	Ruolo amministrativo - T.INDETERMINATO - Personale comparto - Accantonamento a TFR)	€.	0	0	0
50865010110000	4.20.25.40.110.800.00.000	Ruolo amministrativo - T.INDETERMINATO - Personale comparto - Altri costi del personale)	€.	0		0
50865020010000	4.20.25.40.112.010.00.000	Ruolo amministrativo - T.DETERMINATO - Personale comparto - Competenze fisse)	€.	0		0
50865020020000	4.20.25.40.112.020.00.000	Ruolo amministrativo - T.DETERMINATO - Personale comparto - Straordinario)	€.	0		0
50865020030000	4.20.25.40.112.030.00.000	Ruolo amministrativo - T.DETERMINATO - Personale comparto - Indennità varie)	€.	0		0
50865020040000	4.20.25.40.112.035.00.000	Ruolo amministrativo - T.DETERMINATO - Personale comparto - Incentivazione alla produttività collettiva)	€.	0		0
50865020060000	4.20.25.40.112.050.00.000	Ruolo amministrativo - T.DETERMINATO - Personale comparto - Risorse aggiuntive regionali)	€.	0		0
50865020080000	4.20.25.40.112.110.00.000	Ruolo amministrativo - T.DETERMINATO - Personale comparto - Oneri sociali*)	€.	0		0
50865020110000	4.20.25.40.112.800.00.000	Ruolo amministrativo - T.DETERMINATO - Personale comparto - Altri costi del personale)	€.	0		0

50900000000000	4.20.30.00.000.000.00.000	<b>B.9 Oneri diversi di gestione - Totale</b>	€.	-		0
----------------	---------------------------	---	----	---	--	---

COD_COGE_NI	COD_COGE_NI_old	Descrizione	Valore Netto al 31/12/2021	Valore Netto al 31/12/2022	Variazione
50910010000000	4.20.30.10.010.000.00.000	Imposte e tasse (escluse Irap e Ires)	€.	0	0
50930030000000	4.20.30.30.010.000.00.000	Rimborso spese organi societari)	€.	0	0
50940010000000	4.20.30.40.010.000.00.000	Indennità, rimborso spese e oneri sociali per il direttore generale, direttore sanitario, direttore amministrativo e componenti del collegio sindacale	€.	0	0
50940020000000	4.20.30.40.012.000.00.000	Indennità, rimborso spese e oneri sociali per il direttore generale, direttore sanitario, direttore amministrativo e componenti del collegio sindacale v/ATS, ASST, Fondazioni d/Regione	€.	0	0
50950010000000	4.20.30.50.010.000.00.000	Multe, ammende, penalità, arbitraggi, risarcimenti	€.	0	0
50950030000000	4.20.30.50.030.000.00.000	Commissioni e spese bancarie	€.	0	0
50950040000000	4.20.30.50.040.000.00.000	Abbonamenti, acquisti di libri, riviste e giornali)	€.	0	0
50950060000000	4.20.30.50.080.000.00.000	Altri Oneri diversi di gestione)	€.	0	0





50950070000000	4.20.30.50.085.000.00.000	Altri oneri diversi di gestione servizi sociosanitari ASSI)	€.	0	
50960020000000	4.20.30.90.095.000.00.000	Altri oneri diversi di gestione da ATS/ASST/IRCCS della Regione	€.	0	0
50970010000000	4.20.30.90.100.000.00.000	Altri oneri diversi di gestione - per Autoassicurazione	€.	0	0

Valore Netto al 31/12/2021	Valore Netto al 31/12/2022	Variazione
----------------------------	----------------------------	------------

50999999999999	4.20.40.00.000.000.00.000	<b>B.10-13) Totale Ammortamenti e svalutazioni</b>	€.	0	0
----------------	---------------------------	--	----	---	---

51000000000000	4.20.40.10.000.000.00.000	<b>B.10) Ammortamenti delle immobilizzazioni immateriali - Totale</b>	€.	0	-	0
----------------	---------------------------	---	----	---	---	---

51010000000000	4.20.40.10.010.000.00.000	<b>B.10 (1) Ammortamenti immobilizzazioni immateriali - Totale</b>	€.	-	0	0
----------------	---------------------------	--	----	---	---	---

COD_COGE_NI	COD_COGE_NI_old	Descrizione	Valore Netto al 31/12/2021	Valore Netto al 31/12/2022	Variazione
51010010000000	4.20.40.10.010.010.00.000	Ammortamenti immobilizzazioni immateriali)	€.	0	0

COD_COGE_NI	COD_COGE_NI_old	Descrizione	Valore Netto al 31/12/2021	Valore Netto al 31/12/2022	Variazione
51020010000000	4.20.40.10.020.010.00.000	Svalutazione immobilizzazioni immateriali	€.	0	0

51100000000000	4.20.40.20.000.000.00.000	<b>B.11) Ammortamento dei fabbricati - Totale</b>	€.	0	0
----------------	---------------------------	---	----	---	---

51110000000000	4.20.40.20.010.000.00.000	<b>B.11 (1) Ammortamenti dei fabbricati - Totale</b>	€.	-	0	0
----------------	---------------------------	--	----	---	---	---

COD_COGE_NI	COD_COGE_NI_old	Descrizione	Valore Netto al 31/12/2021	Valore Netto al 31/12/2022	Variazione
51110010000000	4.20.40.20.010.010.00.000	Ammortamento dei Fabbricati disponibili)	€.	0	0





5110200000000	4.20.40.20.010.020.00.000	Ammortamento dei Fabbricati indisponibili)	€.	0		0
<b>B.11 (2) Svalutazione dei fabbricati - Totale</b>						
5112000000000	4.20.40.20.020.000.00.000		€.	-	0	0
COD_COGE_NI	COD_COGE_NI_old	Descrizione		Valore Netto al 31/12/2021	Valore Netto al 31/12/2022	Variazione
5112001000000	4.20.40.20.020.010.00.000	Svalutazione dei Terreni e Fabbricati disponibili	€.	0		0
5112002000000	4.20.40.20.020.020.00.000	Svalutazione dei Terreni e Fabbricati indisponibili	€.	0		0
<b>B.12 Ammortamenti delle altre immobilizzazioni materiali - Totale</b>						
5120000000000	4.20.40.30.000.000.00.000		€.	0	0	0
<b>B.12 (1) Ammortamenti delle altre immobilizzazioni materiali - Totale</b>						
5121000000000	4.20.40.30.010.000.00.000		€.	-	-	-
COD_COGE_NI	COD_COGE_NI_old	Descrizione		Valore Netto al 31/12/2021	Valore Netto al 31/12/2022	Variazione
5121001000000	4.20.40.30.010.010.00.000	Ammortamenti delle altre immobilizzazioni materiali)	€.	0		0
5121002000000	4.20.40.30.010.015.00.000	Ammortamenti delle immobilizzazioni materiali - attrezzature protesica)	€.	0		0
<b>B.12 (2) Svalutazione delle altre immobilizzazioni materiali - Totale</b>						
5122000000000	4.20.40.30.020.000.00.000		€.	-	-	-
COD_COGE_NI	COD_COGE_NI_old	Descrizione		Valore Netto al 31/12/2021	Valore Netto al 31/12/2022	Variazione
5122001000000	4.20.40.30.020.010.00.000	Svalutazioni delle altre immobilizzazioni materiali	€.	0		0
5122002000000	4.20.40.30.020.015.00.000	Svalutazioni delle immobilizzazioni materiali - attrezzature protesica	€.	0		0
<b>B.13 Svalutazione dei crediti - Totale</b>						
5130000000000	4.20.40.40.000.000.00.000		€.	-	-	0
COD_COGE_NI	COD_COGE	Descrizione		Valore Netto al 31/12/2021	Valore Netto al 31/12/2022	Variazione
5131001000000	4.20.40.40.010.000.00.000	Svalutazione dei crediti	€.	0		0





		Valore Netto al 31/12/2021	Valore Netto al 31/12/2022	Variazione	
<b>B. 14 Variazione delle rimanenze - Totale</b>		<b>€.</b>	<b>0</b>	<b>0</b>	
51400000000000	4.20.50.00.000.000.00.000				
<b>B.14.A Variazione rimanenze sanitarie - Totale</b>					
51410000000000	4.20.50.10.000.000.00.000	€.	-	0	
COD_COGE_NI	COD_COGE_NI_old	Descrizione	Valore Netto al 31/12/2021	Valore Netto al 31/12/2022	Variazione
51410010010010	4.20.50.10.005.010.01.050	Farmaceutici: Specialità Medicinali (File F escluso HCV)	€.	0	0
51410010010020	4.20.50.10.005.010.01.070	Farmaceutici: Specialità Medicinali (HCV)	€.	0	0
51410010020010	4.20.50.10.005.010.02.000	Farmaceutici: Specialità Medicinali (altro: farmaci ospedalieri)	€.	0	0
51410050010010	4.20.50.10.020.010.00.000	Prodotti dietetici	€.	0	0
51410050010020	4.20.50.10.025.010.00.000	Dispositivi medici: Cnd W - Materiali Diagnostici in vitro	€.	0	0
51410060010010	4.20.50.10.030.010.00.000	Dispositivi medici: Cnd Z - Materiali diagnostici (materiale per apparecchiature sanitarie e relativi componenti)	€.	0	0
51410060010020	4.20.50.10.030.020.00.000	Prodotti chimici: Materiali diagnostici (senza Cnd)	€.	0	0
51410070010010	4.20.50.10.035.011.00.000	Dispositivi Medici: Cnd A - Dispositivi da somministrazione, prelievo e raccolta	€.	0	0
51410070010020	4.20.50.10.035.012.00.000	Dispositivi Medici: Cnd K, L - Strumentario chirurgico	€.	0	0
51410070010030	4.20.50.10.035.013.00.000	Dispositivi Medici: Cnd H - Dispositivi di sutura	€.	0	0
51410070010040	4.20.50.10.035.014.00.000	Dispositivi Medici: Cnd M - Dispositivi per medicazioni generali e specialistiche	€.	0	0
51410070010050	4.20.50.10.035.015.00.000	Dispositivi Medici: Cnd T - Dispositivi di protezione e ausili per incontinenza (d. lgs. 46/97)	€.	0	0
51410070010060	4.20.50.10.035.016.00.000	Dispositivi Medici: Cnd Y - Supporti o ausili tecnici per persone disabili	€.	0	0
51410070010070	4.20.50.10.035.017.00.000	Dispositivi Medici: Cnd B; G; N; Q; R; U - Presidi medico-chirurgici specialistici	€.	0	0
51410070010080	4.20.50.10.035.018.00.000	Dispositivi Medici: Cnd D; S; V - Disinfettanti, prodotti per sterilizzazione e dispositivi vari	€.	0	0
51410070010090	4.20.50.10.035.020.00.000	Dispositivi medici: Cnd C - Dispositivi per appar. Cardiocircolatorio	€.	0	0
51410070010100	4.20.50.10.035.030.00.000	Dispositivi medici con repertorio e senza CND (tipo 2, kit)	€.	0	0
51410070010110	4.20.50.10.035.040.00.000	Dispositivi medici: Cnd C - Dispositivi per appar. Cardiocircolatorio	€.	0	0
51410070020010	4.20.50.10.040.010.00.000	Materiale chirurgico per uso veterinario	€.	0	0





51410070050020	4.20.50.10.055.020.00.000	Materiali per la profilassi igienico-sanitari: vaccini	€.	0	0
51410070060010	4.20.50.10.060.010.00.000	Prodotti farmaceutici per uso veterinario	€.	0	0
51410070080010	4.20.50.10.080.010.00.000	Altri beni e prodotti sanitari (PRODOTTI SENZA REPERTORIO E/O CND)	€.	0	0

51420000000000	4.20.50.20.000.000.00.000	<b>B.14.B Variazione rimanenze non sanitarie - Totale</b>	€.	-	0
----------------	---------------------------	---	----	---	---

COD_COGE_NI	COD_COGE_NI_old	Descrizione	Valore Netto al 31/12/2021	Valore Netto al 31/12/2022	Variazione
51420010010000	4.20.50.20.005.010.00.000	Prodotti alimentari	€.	0	0
51420020010000	4.20.50.20.010.010.00.000	Materiale di guardaroba, di pulizia e di convivenza in genere	€.	0	0
51420030010000	4.20.50.20.015.010.00.000	Carburante	€.	0	0
51420030020000	4.20.50.20.015.020.00.000	Combustibili	€.	0	0
51420040010000	4.20.50.20.020.010.00.000	Cancelleria e stampati	€.	0	0
51420040020000	4.20.50.20.025.010.00.000	Materiale per EDP	€.	0	0
51420050010000	4.20.50.20.030.010.00.000	Materiale per manutenzioni e riparazioni immobili	€.	0	0
51420050030000	4.20.50.20.030.030.00.000	Materiale per manutenzioni e riparazioni attrez. Tecnico economici	€.	0	0
51420060010000	4.20.50.20.080.010.00.000	Altri beni non sanitari	€.	0	0

51500000000000	4.20.60.00.000.000.00.000	<b>B.15 Accantonamenti tipici dell'esercizio - Totale</b>	€.	6,737,519	4,233,339	(2,504,180)
----------------	---------------------------	---	----	-----------	-----------	-------------

COD_COGE_NI	COD_COGE_NI_old	Descrizione	Valore Netto al 31/12/2021	Valore Netto al 31/12/2022	Variazione
51510010000000	4.20.60.10.010.000.00.000	Accantonamenti per cause civili ed oneri processuali)	€.	0	0
51510020000000	4.20.60.10.020.000.00.000	Accantonamenti per contenzioso personale dipendente)	€.	0	0
51510030000000	4.20.60.10.030.000.00.000	Accantonamenti per rischi connessi all'acquisto di prestazioni sanitarie da privato)	€.	0	0
51510040000000	4.20.60.10.040.000.00.000	Accantonamenti per copertura diretta dei rischi (autoassicurazione)	€.	0	0
51510050000000	4.20.60.10.040.100.00.000	Accantonamenti per copertura diretta dei rischi (autoassicurazione)	€.	0	0
51510060000000	4.20.60.10.040.200.00.000	Accantonamenti per franchigia assicurativa	€.	0	0
51510070000000	4.20.60.10.080.000.00.000	Altri accantonamenti per rischi)	€.	0	0
51520010000000	4.20.60.20.010.000.00.000	Accantonamento al fondo premio per operosità medici SUMAI	€.	0	0





61050010000000	5.10.10.30.090.000.00.000	Interessi attivi verso ATS-ASST-Fondazioni della Regione	€.	0	0
<b>C.2 Altri proventi finanziari - Totale</b>					
62000000000000	5.10.20.00.000.000.00.000		€.	0	0
<i>COD_COGE_NI</i>	<i>COD_COGE_NI_old</i>	<i>Descrizione</i>		<i>Valore Netto al 31/12/2021</i>	<i>Valore Netto al 31/12/2022</i>
62010000000000	5.10.20.10.000.000.00.000	Proventi da partecipazioni	€.	0	0
62020000000000	5.10.20.20.000.000.00.000	Proventi finanziari da crediti iscritti nelle immobilizzazioni	€.	0	0
62030000000000	5.10.20.30.000.000.00.000	Proventi finanziari da titoli iscritti nelle immobilizzazioni	€.	0	0
62040000000000	5.10.20.40.000.000.00.000	Altri proventi finanziari diversi dai precedenti)	€.	0	0
62050000000000	5.10.20.50.000.000.00.000	Utili su cambi	€.	0	0
62599999999999	5.20.00.00.000.000.00.000	C) ONERI FINANZIARI (Parziale)	€.	0	0
<b>C.3 Interessi passivi - Totale</b>					
63000000000000	5.20.10.00.000.000.00.000		€.	0	0
<i>COD_COGE_NI</i>	<i>COD_COGE_NI_old</i>	<i>Descrizione</i>		<i>Valore Netto al 31/12/2021</i>	<i>Valore Netto al 31/12/2022</i>
63010010000000	5.20.10.10.010.000.00.000	Interessi passivi su c/c tesoreria	€.	0	0
63030010000000	5.20.10.30.010.000.00.000	Interessi passivi verso fornitori	€.	0	0
63030020000000	5.20.10.30.020.000.00.000	Interessi passivi di mora	€.	0	0
63030030000000	5.20.10.30.030.000.00.000	Interessi passivi canoni di leasing	€.	0	0
63030040000000	5.20.10.30.070.000.00.000	Altri interessi passivi)	€.	0	0
63030050000000	5.20.10.30.080.000.00.000	Interessi passivi verso ATS-ASST-Fondazioni della Regione	€.	0	0
<b>C.4 Altri oneri finanziari - Totale</b>					
64000000000000	5.20.20.00.000.000.00.000		€.	0	0



COD_COGE_NI	COD_COGE_NI_old	Descrizione	Valore Netto al 31/12/2021	Valore Netto al 31/12/2022	Variazione
70000000000000	6.00.00.00.000.000.00.000	<b>D) RETTIFICHE DI VALORE DI ATTIVITA' FINANZIARIE</b>	€.	0	0
71000000000000	6.10.00.00.000.000.00.000	<b>D.1 Rivalutazioni - Totale</b>	€.	-	0
COD_COGE_NI	COD_COGE_NI_old	Descrizione	Valore Netto al 31/12/2021	Valore Netto al 31/12/2022	Variazione
71010000000000	6.10.10.00.000.000.00.000	Di partecipazioni	€.	0	0
71020000000000	6.10.20.00.000.000.00.000	Di immobilizzazioni finanziarie che non costituiscono immobilizzazioni	€.	0	0
71030000000000	6.10.80.00.000.000.00.000	Altro	€.	0	0
72000000000000	6.20.00.00.000.000.00.000	<b>D.2 Svalutazioni - Totale</b>	€.	-	0
COD_COGE_NI	COD_COGE_NI_old	Descrizione	Valore Netto al 31/12/2021	Valore Netto al 31/12/2022	Variazione
72010000000000	6.20.10.00.000.000.00.000	Di partecipazioni	€.	0	0
72020000000000	6.20.20.00.000.000.00.000	Di immobilizzazioni finanziarie che non costituiscono immobilizzazioni	€.	0	0
72030000000000	6.20.80.00.000.000.00.000	Altro	€.	0	0
80000000000000	7.00.00.00.000.000.00.000	<b>E) PROVENTI E ONERI STRAORDINARI</b>	€.	1,748	(6,707)
81000000000000	7.10.00.00.000.000.00.000	<b>E.1) Proventi Straordinari - Totale</b>	€.	2,847	(2,847)
COD_COGE_NI	COD_COGE_NI_old	Descrizione	Valore Netto al 31/12/2021	Valore Netto al 31/12/2022	Variazione
81010005010000	7.10.10.10.000.000.00.000	Plusvalenze da cessione di beni	€.	0	0
81010005020000	7.10.10.20.000.000.00.000	Plusvalenze da ATS-ASST-Fondazioni della Regione	€.	0	0
81010005030000	7.10.10.80.000.000.00.000	Altre plusvalenze	€.	0	0





81010020020000	7.10.20.20.000.000.00.000	Soprapvenienze attive per quote F.S. vincolato	€.	0	0	0
81010030010000	7.10.30.10.000.000.00.000	Soprapvenienze e insussistenze attive verso ATS/ASST/Fondazioni della Regione	€.	0	0	0
81010030010010	7.10.30.10.100.000.00.000	Soprapvenienze attive verso ATS/ASST/Fondazioni della Regione	€.	0	0	0
81010030010020	7.10.30.10.200.000.00.000	Insussistenze attive verso ATS/ASST/Fondazioni della Regione	€.	0	0	0
81010040010010	7.10.30.20.100.000.00.000	Soprapvenienze attive v/terzi relative alla mobilità extraregionale	€.	0	0	0
81010040010020	7.10.30.20.200.000.00.000	Insussistenze attive v/terzi relative alla mobilità extraregionale	€.	0	0	0
81010050010000	7.10.30.30.000.000.00.000	Soprapvenienze e insussistenze attive v/terzi relative al personale	€.	0	0	0
81010050010010	7.10.30.30.100.000.00.000	Soprapvenienze attive v/terzi relative al personale	€.	0	0	0
81010050010020	7.10.30.30.200.000.00.000	Insussistenze attive v/terzi relative al personale	€.	0	0	0
81010060010000	7.10.30.40.000.000.00.000	Soprapvenienze e insussistenze attive v/terzi relative alle convenzioni con medici di base	€.	0	0	0
81010060010010	7.10.30.40.100.000.00.000	Soprapvenienze attive v/terzi relative alle convenzioni con medici di base	€.	0	0	0
81010060010020	7.10.30.40.200.000.00.000	Insussistenze attive v/terzi relative alle convenzioni con medici di base	€.	0	0	0
81010070010000	7.10.30.50.000.000.00.000	Soprapvenienze e insussistenze attive v/terzi relative alle convenzioni per la specialistica	€.	0	0	0
81010070010010	7.10.30.50.100.000.00.000	Soprapvenienze attive v/terzi relative alle convenzioni per la specialistica	€.	0	0	0
81010070010020	7.10.30.50.200.000.00.000	Insussistenze attive v/terzi relative alle convenzioni per la specialistica	€.	0	0	0
81010080010000	7.10.30.60.000.000.00.000	Soprapvenienze e insussistenze attive v/terzi relative all'acquisto prestaz. Sanitarie da operatori accreditati	€.	0	0	0
81010080010010	7.10.30.60.100.000.00.000	Soprapvenienze attive v/terzi relative all'acquisto prestaz. Sanitarie da operatori accreditati	€.	0	0	0
81010080010020	7.10.30.60.200.000.00.000	Insussistenze attive v/terzi relative all'acquisto prestaz. Sanitarie da operatori accreditati	€.	0	0	0
81010090010000	7.10.30.70.000.000.00.000	Soprapvenienze e insussistenze attive v/terzi relative all'acquisto di beni e servizi	€.	0	0	0
81010090010010	7.10.30.70.100.000.00.000	Soprapvenienze attive v/terzi relative all'acquisto di beni e servizi	€.	0	0	0
81010090010020	7.10.30.70.200.000.00.000	Insussistenze attive v/terzi relative all'acquisto di beni e servizi	€.	0	0	0
81010100010000	7.10.30.80.000.000.00.000	Altre soprapvenienze e insussistenze attive v/terzi	€.	2,847	0	(2,847)
81010100010010	7.10.30.80.100.000.00.000	Altre soprapvenienze e insussistenze attive v/terzi	€.	2,847	0	(2,847)
81010100010020	7.10.30.80.200.000.00.000	Altre insussistenze attive v/terzi	€.	0	0	0
81010110000000	7.10.50.10.000.000.00.000	Rivalutazioni economiche	€.	0	0	0
81010120000000	7.10.80.10.000.000.00.000	Altri proventi Straordinari	€.	0	0	0
82000000000000	7.20.00.00.000.000.00.000	<b>E-2) Oneri Straordinari - Totale</b>	€.	1,099	4,959	3,860

COD_COGE_NI	COD_COGE_NI_old	Descrizione	Valore Netto al 31/12/2021	Valore Netto al 31/12/2022	Variazione
82010005010000	7.20.10.10.000.000.00.000	Minusvalenze	€.	0	0
82010020010000	7.20.30.10.000.000.00.000	Oneri da cause civili	€.	0	0
82010030010010	7.20.40.10.100.000.00.000	Soprapvenienze passive verso ATS/ASST/Fondazioni della Regione relative alla mobilità intraregionale	€.	0	0







82010030010020	7.20.40.10.200.000.00.000	Insussistenze passive verso ATS/ASST/Fondazioni della Regione relative alla mobilità intraregionale	€.	0		0
82010040010000	7.20.40.15.000.000.00.000	Altre sopravvenienze e insussistenze passive verso ATS/ASST/Fondazioni della Regione	€.	0	0	0
82010040010010	7.20.40.15.100.000.00.000	Altre sopravvenienze passive verso ATS/ASST/Fondazioni della Regione	€.	0		0
82010040010020	7.20.40.15.200.000.00.000	Insussistenze passive verso ATS/ASST/Fondazioni della Regione	€.	0		0
82010050010010	7.20.40.20.100.000.00.000	Sopravenienze passive v/terzi relative alla mobilità extraregionale	€.	0		0
82010050010020	7.20.40.20.200.000.00.000	Insussistenze passive v/terzi relative alla mobilità extraregionale	€.	0		0
82010060010000	7.20.40.25.000.000.00.000	Sopravenienze e insussistenze passive v/terzi relative al personale - dirigenza medica	€.	0	0	0
82010060010010	7.20.40.25.100.000.00.000	Sopravenienze passive v/terzi relative al personale - dirigenza medica	€.	0		0
82010060010020	7.20.40.25.200.000.00.000	Insussistenze passive v/terzi relative al personale - dirigenza medica	€.	0		0
82010070010000	7.20.40.30.000.000.00.000	Sopravenienze e insussistenze passive v/terzi relative al personale - dirigenza non medica	€.	0	0	0
82010070010010	7.20.40.30.100.000.00.000	Sopravenienze passive v/terzi relative al personale - dirigenza non medica	€.	0		0
82010070010020	7.20.40.30.200.000.00.000	Insussistenze passive v/terzi relative al personale - dirigenza non medica	€.	0		0
82010080010000	7.20.40.35.000.000.00.000	Sopravenienze e insussistenze passive v/terzi relative al personale - comparto	€.	0	0	0
82010080010010	7.20.40.35.100.000.00.000	Sopravenienze passive v/terzi relative al personale - comparto	€.	0		0
82010080010020	7.20.40.35.200.000.00.000	Insussistenze passive v/terzi relative al personale - comparto	€.	0		0
82010090010000	7.20.40.40.000.000.00.000	Sopravenienze e insussistenze passive v/terzi relative alle convenzioni con medici di base	€.	0	0	0
82010090010010	7.20.40.40.100.000.00.000	Sopravenienze passive v/terzi relative alle convenzioni con medici di base	€.	0		0
82010090010020	7.20.40.40.200.000.00.000	Insussistenze passive v/terzi relative alle convenzioni con medici di base	€.	0		0
82010100010000	7.20.40.45.000.000.00.000	Sopravenienze e insussistenze passive v/terzi relative alle convenzioni per la specialistica	€.	0	0	0
82010100010010	7.20.40.45.100.000.00.000	Sopravenienze passive v/terzi relative alle convenzioni per la specialistica	€.	0		0
82010100010020	7.20.40.45.200.000.00.000	Insussistenze passive v/terzi relative alle convenzioni per la specialistica	€.	0		0
82010110010000	7.20.40.50.000.000.00.000	Sopravenienze e insussistenze passive v/terzi relative all'acquisto prestaz. sanitarie da operatori accreditati	€.	0	0	0
82010110010010	7.20.40.50.100.000.00.000	Sopravenienze passive v/terzi relative all'acquisto prestaz. sanitarie da operatori accreditati	€.	0		0
82010110010020	7.20.40.50.200.000.00.000	Insussistenze passive v/terzi relative all'acquisto prestaz. sanitarie da operatori accreditati	€.	0		0
82010120010000	7.20.40.60.000.000.00.000	Sopravenienze e insussistenze passive v/terzi relative all'acquisto di beni e servizi	€.	0	0	0
82010120010010	7.20.40.60.100.000.00.000	Sopravenienze passive v/terzi relative all'acquisto di beni e servizi	€.	0		0
82010120010020	7.20.40.60.200.000.00.000	Insussistenze passive v/terzi relative all'acquisto di beni e servizi	€.	0		0
82010130010000	7.20.40.80.000.000.00.000	Altre sopravvenienze passive v/terzi)	€.	1,099	4,959	3,860
82010130010010	7.20.40.80.100.000.00.000	Altre sopravvenienze passive v/terzi)	€.	1,099	4,959	3,860
82010130010020	7.20.40.80.200.000.00.000	Altre Insussistenze passive v/terzi)	€.	0	0	0
82010130010030	7.20.40.90.000.000.00.000	Insussistenze passive per quote F.S. vincolato	€.	0	0	0
82010140010000	7.20.80.10.000.000.00.000	Altri oneri Straordinari)	€.	0	0	0
91000000000000	8.20.00.00.000.000.00.000	Y. IMPOSTE E TASSE	€.	8,224	10,048	1,824
			Valore Netto al 31/12/2021	8,224	10,048	1,824
			Valore Netto al 31/12/2022			
			Variazione			





COD_COGE_NI	COD_COGE_NI_old	Descrizione	Valore Netto al 31/12/2021	Valore Netto al 31/12/2022	Variazione
91010010000000	8.20.10.10.000.000.00.000	IRAP relativa a personale dipendente	0		0
91010020000000	8.20.10.20.000.000.00.000	IRAP relativa a collaboratori e personale assimilato a lavoro dipendente	8,224	10,048	1,824
91010030000000	8.20.10.30.000.000.00.000	IRAP relativa ad attività di libera professione (intramoenia)	0		0
91010040000000	8.20.10.40.000.000.00.000	IRAP relativa ad attività commerciali	0		0
91020010000000	8.20.20.10.000.000.00.000	IRES su attività istituzionale	0		0
91020020000000	8.20.20.20.000.000.00.000	IRES su attività commerciale	0		0
91020030000000	8.20.30.10.000.000.00.000	Accantonamento a F.do Imposte Accertamenti, condoni, ecc.)	0		0
TOTALE RICAVI			27,468,119	25,551,009	1,917,110
- Costi capitalizzati			6,251,670	5,855,115	396,555
<b>TOTALE RICAVI (al netto dei Costi capitalizzati)</b>			<b>21,216,449</b>	<b>19,695,894</b>	<b>1,520,555</b>
TOTALE COSTI			27,468,119	25,551,009	1,917,110
- Costi capitalizzati			6,251,670	5,855,115	396,555
<b>TOTALE COSTI (al netto dei Costi capitalizzati)</b>			<b>21,216,449</b>	<b>19,695,894</b>	<b>1,520,555</b>
99999999999999	9.99.99.99.999.999.99.999	<b>RISULTATO ECONOMICO</b>	-	0	0

Codice Conto	Codice Conto old	PRESTAZIONI SANITARIE EROGATE IN REGIME DI INTRAMOENIA	Valore Netto al 31/12/2021	Valore Netto al 31/12/2022	Variazione
402011600	4.10.20.10.500.010.00.000	Ricavi per prestazioni sanitarie intramoenia - Area ospedaliera	0	0	0
402011600	4.10.20.10.500.020.00.000	Ricavi per prestazioni sanitarie intramoenia - Area specialistica	0	0	0
402011600	4.10.20.10.500.030.00.000	Ricavi per prestazioni sanitarie intramoenia - Area sanità pubblica	0	0	0
402011600	4.10.20.10.500.110.00.000	Ricavi per prestazioni sanitarie intramoenia - Consulenze (ex art. 55 c.1 lett. c), d) ed ex art. 57-58)	0	0	0
402011600	4.10.20.10.500.120.00.000	Ricavi per prestazioni sanitarie intramoenia - Consulenze (ex art. 55 c.1 lett. c), d) ed ex art. 57-58) (Aziende sanitarie pubbliche della Regione)	0	0	0
402011600	4.10.20.10.500.210.00.000	Ricavi per prestazioni sanitarie intramoenia - Altro	0	0	0
402011600	4.10.20.10.500.220.00.000	Ricavi per prestazioni sanitarie intramoenia - Altro (Aziende sanitarie pubbliche della Regione)	0	0	0
		<b>TOTALE RICAVI INTRAMOENIA</b>	<b>0</b>	<b>0</b>	<b>0</b>
502011200	4.20.10.10.120.010.00.000	Compartecipazione al personale per att. libero professionale intramoenia - Area ospedaliera	0	0	0
502011200	4.20.10.10.120.012.00.000	Compartecipazione al personale per att. libero professionale intramoenia- Area specialistica	0	0	0
502011200	4.20.10.10.120.015.00.000	Compartecipazione al personale per att. libero professionale intramoenia - Area sanità pubblica	0	0	0
502011200	4.20.10.10.120.020.00.000	Servizi di consulenza sanitaria in area pagamento (art. 55 c.1 lett. c) d) ed ex art. 57-58) CCNL)	0	0	0
502011200	4.20.10.10.120.025.00.000	Servizi di consulenza sanitaria in area pagamento (art. 55 c.1 lett. c) d) ed ex art. 57-58) CCNL) - attività v/ATS-ASST-Fondazioni della Regione	0	0	0
502011200	4.20.10.10.120.040.00.000	Costi per prestazioni sanitarie intramoenia - Altro verso ATS-ASST-Fondazioni della Regione	0	0	0
		<b>TOTALE QUOTE RETROCESSE AL PERSONALE (ESCLUSO IRAP)</b>	<b>0</b>	<b>0</b>	<b>0</b>
		IRAP relativa ad attività di libera professione (intramoenia)	0	0	0
		Accantonamento L. Balduzzi			0
		Accantonamento al Fondo di perequazione			0
		Altri accantonamenti per libera Professione			0
		<b>TOTALE COSTI INTRAMOENIA</b>	<b>0</b>	<b>0</b>	<b>0</b>
		<b>PRIMO MARGINE LIBERA PROFESSIONE</b>	<b>0</b>	<b>0</b>	<b>0</b>
		Indennità di esclusività medica per attività di libera professione			0
		Costi diretti aziendali			0
		Costi generali aziendali			0
		<b>TOTALE ALTRI COSTI INTRAMOENIA</b>	<b>0</b>	<b>0</b>	<b>0</b>

























<b>Dettaglio nota integrativa di: ATS DELLA VAL PADANA - Consuntivo 2022</b>		(Valori in migliaia di Euro)													
		701	702	703	704	705	706	707	708	709	710	711	712	713	714
<b>Dettagli della voce:</b>		€													
Rimborso per acquisto altri beni da parte di Ats/Assi/Fondazioni della Regione		€													
Dispositivi medici		€													
Dispositivi medici impiantabili attivi		€													
Dispositivi medico diagnostici in vitro (IVD)		€													
Prodotti dietetici		€													
Materiali per la profilassi (vaccini)		€													
Prodotti chimici		€													
Materiali e prodotti per uso veterinario		€													
Altri beni e prodotti sanitari:		€													
<b>Totale dettaglio rimborsi per beni sanitari</b>		€	-	-	-	-	-	-	-	-	-	-	-	-	-
Prodotti alimentari		€													
Materiali di guardaroba, di pulizia e di convivenza in genere		€													
Combustibili, carburanti e lubrificanti		€													
Supporti informatici e cancelleria		€													
Materiale per la manutenzione		€													
Altri beni e prodotti non sanitari:		€													
<b>Totale dettaglio rimborsi per beni non sanitari</b>		€	-	-	-	-	-	-	-	-	-	-	-	-	-
<b>Totale dettaglio rimborsi (Altri)</b>		€	-	-	-	-	-	-	-	-	-	-	-	-	-
<b>Dettagli della voce:</b>		€													
Altri beni e prodotti sanitari (escluso Specialità medicinali, ossigeno, emoderivati e sangue) da Ats/Assi/Fondazioni della Regione		€													
Dispositivi medici		€													
Dispositivi medici impiantabili attivi		€													
Dispositivi medico diagnostici in vitro (IVD)		€													
Prodotti dietetici		€													
Materiali per la profilassi (vaccini)		€													
Prodotti chimici		€													
Materiali e prodotti per uso veterinario		€													
Altri beni e prodotti sanitari:		€													
<b>Totale dettaglio acquisti per altri beni e prodotti sanitari</b>		€	-	-	-	-	-	-	-	-	-	-	-	-	-
Altri beni non sanitari da Ats/Assi/Fondazioni della Regione		€													
Prodotti alimentari		€													
Materiali di guardaroba, di pulizia e di convivenza in genere		€													
Combustibili, carburanti e lubrificanti		€													
Supporti informatici e cancelleria		€													
Materiale per la manutenzione		€													
Altri beni e prodotti non sanitari:		€													
<b>Totale dettaglio acquisti per altri beni non sanitari</b>		€	-	-	-	-	-	-	-	-	-	-	-	-	-





**Dettaglio nota integrativa di: ATS DELLA VAL PADANA -  
Consuntivo 2022**

	715	716	717	718	719	720	721	722	723	724	725	726	727	920
	ASST DI LECCO	ASST DI MONZA	ASST DI VIMERCATE	ASST PAPA GIOVANNI XXIII	ASST DI BERGAMO OVEST	ASST DI BERGAMO EST	ASST DEGLI SPEDALI CIVILI DI BRESCIA	ASST DELLA FRANCIACORTA	ASST DEL GARDA	ASST DI CREMONA	ASST DI MANTOVA	ASST DI CREMA	ASST DI PAVIA	INRCA CENTRO PER LE BRONC. - CASATENOVO
<b>Dettagli della voce:</b>	<b>(Valori in migliaia di Euro)</b>													
Rimborso per acquisto altri beni da parte di Ats/Assi/Fondazioni della Regione	€													
Dispositivi medici	€													
Dispositivi medici impiantabili attivi	€													
Dispositivi medico diagnostici in vitro (IVD)	€													
Prodotti dietetici	€													
Materiali per la profilassi (vaccini)	€													
Prodotti chimici	€													
Materiali e prodotti per uso veterinario	€													
Altri beni e prodotti sanitari:	€													
<b>Totale dettaglio rimborsi per beni sanitari</b>	€	-	-	-	-	-	-	-	-	-	-	-	-	-
Prodotti alimentari	€													
Materiali di guardaroba, di pulizia e di convivenza in genere	€													
Combustibili, carburanti e lubrificanti	€													
Supporti informatici e cancelleria	€													
Materiale per la manutenzione	€													
Altri beni e prodotti non sanitari:	€													
<b>Totale dettaglio rimborsi per beni non sanitari</b>	€	-	-	-	-	-	-	-	-	-	-	-	-	-
<b>Totale dettaglio rimborsi (Altri)</b>	€	-	-	-	-	-	-	-	-	-	-	-	-	-
<b>Dettagli della voce:</b>														
Altri beni e prodotti sanitari (escluso Specialità medicinali, ossigeno, emoderivati e sangue) da Ats/Assi/Fondazioni della Regione	€													
Dispositivi medici	€													
Dispositivi medici impiantabili attivi	€													
Dispositivi medico diagnostici in vitro (IVD)	€													
Prodotti dietetici	€													
Materiali per la profilassi (vaccini)	€													
Prodotti chimici	€													
Materiali e prodotti per uso veterinario	€													
Altri beni e prodotti sanitari:	€													
<b>Totale dettaglio acquisti per altri beni e prodotti sanitari</b>	€	-	-	-	-	-	-	-	-	-	-	-	-	-
Altri beni non sanitari da Ats/Assi/Fondazioni della Regione	€													
Prodotti alimentari	€													
Materiali di guardaroba, di pulizia e di convivenza in genere	€													
Combustibili, carburanti e lubrificanti	€													
Supporti informatici e cancelleria	€													
Materiale per la manutenzione	€													
Altri beni e prodotti non sanitari:	€													
<b>Totale dettaglio acquisti per altri beni non sanitari</b>	€	-	-	-	-	-	-	-	-	-	-	-	-	-



**Dettaglio nota integrativa di: ATS DELLA VAL PADANA -  
Consuntivo 2022**

	IRCCS ISTITUTO NAZIONALE DEI TUMORI				IRCCS ISTITUTO NEUROLOGICO CARLO BESTA				IRCCS POLICLINICO SAN MATTEO				IRCCS OSPEDALE POLICLINICO DI MILANO			
	922	923	924	925	922	923	924	925	922	923	924	925	922	923	924	925
<b>Dettagli della voce:</b>	<i>(Valori in migliaia di Euro)</i>															
Rimborso per acquisto altri beni da parte di Ats/Assi/Fondazioni della Regione	€				€				€				€			
Dispositivi medici	€				€				€				€			
Dispositivi medici impiantabili attivi	€				€				€				€			
Dispositivi medico diagnostici in vitro (IVD)	€				€				€				€			
Prodotti dietetici	€				€				€				€			
Materiali per la profilassi (vaccini)	€				€				€				€			
Prodotti chimici	€				€				€				€			
Materiali e prodotti per uso veterinario	€				€				€				€			
Altri beni e prodotti sanitari:	€				€				€				€			
<b>Totale dettaglio rimborsati per beni sanitari</b>	€	-	-	-	€	-	-	-	€	-	-	-	€	-	-	-
Prodotti alimentari	€				€				€				€			
Materiali di guardaroba, di pulizia e di convivenza in genere	€				€				€				€			
Combustibili, carburanti e lubrificanti	€				€				€				€			
Supporti informatici e cancelleria	€				€				€				€			
Materiale per la manutenzione	€				€				€				€			
Altri beni e prodotti non sanitari:	€				€				€				€			
<b>Totale dettaglio rimborsati per beni non sanitari</b>	€	-	-	-	€	-	-	-	€	-	-	-	€	-	-	-
<b>Totale dettaglio rimborsati (Altri)</b>	€	-	-	-	€	-	-	-	€	-	-	-	€	-	-	-
<b>Dettagli della voce:</b>																
Altri beni e prodotti sanitari (escluso Specialità medicinali, ossigeno, emoderivati e sangue) da Ats/Assi/Fondazioni della Regione	€				€				€				€			
Dispositivi medici	€				€				€				€			
Dispositivi medici impiantabili attivi	€				€				€				€			
Dispositivi medico diagnostici in vitro (IVD)	€				€				€				€			
Prodotti dietetici	€				€				€				€			
Materiali per la profilassi (vaccini)	€				€				€				€			
Prodotti chimici	€				€				€				€			
Materiali e prodotti per uso veterinario	€				€				€				€			
Altri beni e prodotti sanitari:	€				€				€				€			
<b>Totale dettaglio acquistati per altri beni e prodotti sanitari</b>	€	-	-	-	€	-	-	-	€	-	-	-	€	-	-	-
<b>Altri beni non sanitari da Ats/Assi/Fondazioni della Regione</b>	€				€				€				€			
Prodotti alimentari	€				€				€				€			
Materiali di guardaroba, di pulizia e di convivenza in genere	€				€				€				€			
Combustibili, carburanti e lubrificanti	€				€				€				€			
Supporti informatici e cancelleria	€				€				€				€			
Materiale per la manutenzione	€				€				€				€			
Altri beni e prodotti non sanitari:	€				€				€				€			
<b>Totale dettaglio acquistati per altri beni non sanitari</b>	€	-	-	-	€	-	-	-	€	-	-	-	€	-	-	-









NUM. ORD.	DESCRIZIONE	UNITA' DI MISURA	QUANTITA'	PREZZO UNITARIO	TOTALE	AGENZIA DI CONTROLLO
1	...	...	...	...	...	...
2	...	...	...	...	...	...
3	...	...	...	...	...	...
4	...	...	...	...	...	...
5	...	...	...	...	...	...
6	...	...	...	...	...	...
7	...	...	...	...	...	...
8	...	...	...	...	...	...
9	...	...	...	...	...	...
10	...	...	...	...	...	...
11	...	...	...	...	...	...
12	...	...	...	...	...	...
13	...	...	...	...	...	...
14	...	...	...	...	...	...
15	...	...	...	...	...	...
16	...	...	...	...	...	...
17	...	...	...	...	...	...
18	...	...	...	...	...	...
19	...	...	...	...	...	...
20	...	...	...	...	...	...
21	...	...	...	...	...	...
22	...	...	...	...	...	...
23	...	...	...	...	...	...
24	...	...	...	...	...	...
25	...	...	...	...	...	...
26	...	...	...	...	...	...
27	...	...	...	...	...	...
28	...	...	...	...	...	...
29	...	...	...	...	...	...
30	...	...	...	...	...	...
31	...	...	...	...	...	...
32	...	...	...	...	...	...
33	...	...	...	...	...	...
34	...	...	...	...	...	...
35	...	...	...	...	...	...
36	...	...	...	...	...	...
37	...	...	...	...	...	...
38	...	...	...	...	...	...
39	...	...	...	...	...	...
40	...	...	...	...	...	...
41	...	...	...	...	...	...
42	...	...	...	...	...	...
43	...	...	...	...	...	...
44	...	...	...	...	...	...
45	...	...	...	...	...	...
46	...	...	...	...	...	...
47	...	...	...	...	...	...
48	...	...	...	...	...	...
49	...	...	...	...	...	...
50	...	...	...	...	...	...
51	...	...	...	...	...	...
52	...	...	...	...	...	...
53	...	...	...	...	...	...
54	...	...	...	...	...	...
55	...	...	...	...	...	...
56	...	...	...	...	...	...
57	...	...	...	...	...	...
58	...	...	...	...	...	...
59	...	...	...	...	...	...
60	...	...	...	...	...	...
61	...	...	...	...	...	...
62	...	...	...	...	...	...
63	...	...	...	...	...	...
64	...	...	...	...	...	...
65	...	...	...	...	...	...
66	...	...	...	...	...	...
67	...	...	...	...	...	...
68	...	...	...	...	...	...
69	...	...	...	...	...	...
70	...	...	...	...	...	...
71	...	...	...	...	...	...
72	...	...	...	...	...	...
73	...	...	...	...	...	...
74	...	...	...	...	...	...
75	...	...	...	...	...	...
76	...	...	...	...	...	...
77	...	...	...	...	...	...
78	...	...	...	...	...	...
79	...	...	...	...	...	...
80	...	...	...	...	...	...
81	...	...	...	...	...	...
82	...	...	...	...	...	...
83	...	...	...	...	...	...
84	...	...	...	...	...	...
85	...	...	...	...	...	...
86	...	...	...	...	...	...
87	...	...	...	...	...	...
88	...	...	...	...	...	...
89	...	...	...	...	...	...
90	...	...	...	...	...	...
91	...	...	...	...	...	...
92	...	...	...	...	...	...
93	...	...	...	...	...	...
94	...	...	...	...	...	...
95	...	...	...	...	...	...
96	...	...	...	...	...	...
97	...	...	...	...	...	...
98	...	...	...	...	...	...
99	...	...	...	...	...	...
100	...	...	...	...	...	...













## MINISTERO DELLA SANITA'

Direzione Generale della Programmazione sanitaria, dei livelli di assistenza e dei principi etici di sistema  
 Direzione Generale del Sistema Informativo

CE

MODELLO DI RILEVAZIONE DEL CONTO ECONOMICO  
 AZIENDE UNITA' SANITARIE LOCALI - AZIENDE OSPEDALIERE  
 IRCCS - AZIENDE OSPEDALIERE UNIVERSITARIE

STRUTTURA RILEVATA		REGIONE	030
		U.S.L./AZ.OSP.	327
OGGETTO DELLA RILEVAZIONE			
			Consuntivo
ANNO			2022

Verbale Collegio Sindacale (S/N)	N
----------------------------------	---

(valori in Euro)

Cons	CODICE	VOCE MODELLO CE	IMPORTO	Somma sezionali	Differenza
		<b>A) Valore della produzione</b>			
	AA0010	<b>A.1) Contributi in c/esercizio</b>	<b>1,279,990,771</b>	#####	-
	AA0020	<b>A.1.A) Contributi da Regione o Prov. Aut. per quota F.S. regionale</b>	<b>1,273,747,460</b>	#####	-
	AA0030	<b>A.1.A.1) da Regione o Prov. Aut. per quota F.S. regionale indistinto</b>	<b>1,237,478,540</b>	1,237,478,540	-
	AA0031	A.1.A.1.1) Finanziamento indistinto	1,232,839,251	1,232,839,251	-
	AA0032	A.1.A.1.2) Finanziamento indistinto finalizzato da Regione	-	-	-
	AA0033	A.1.A.1.3) Funzioni	4,639,289	4,639,289	-
	AA0034	A.1.A.1.3.A) Funzioni - Pronto Soccorso	-	-	-
	AA0035	A.1.A.1.3.B) Funzioni - Altro	4,639,289	4,639,289	-
	AA0036	A.1.A.1.4) Quota finalizzata per il Piano aziendale di cui all'art. 1, comma 528, L. 208/2015	-	-	-
	AA0040	A.1.A.2) da Regione o Prov. Aut. per quota F.S. regionale vincolato	36,268,920	36,268,920	-
	AA0050	A.1.B) Contributi c/esercizio (extra fondo)	<b>6,243,311</b>	<b>6,243,311</b>	-
	AA0060	A.1.B.1) da Regione o Prov. Aut. (extra fondo)	319,302	319,302	-
	AA0070	A.1.B.1.1) Contributi da Regione o Prov. Aut. (extra fondo) vincolati	100,000	100,000	-
	AA0080	A.1.B.1.2) Contributi da Regione o Prov. Aut. (extra fondo) - Risorse aggiuntive da bilancio regionale a titolo di copertura LEA	-	-	-
	AA0090	A.1.B.1.3) Contributi da Regione o Prov. Aut. (extra fondo) - Risorse aggiuntive da bilancio regionale a titolo di copertura extra LEA	219,302	219,302	-
	AA0100	A.1.B.1.4) Contributi da Regione o Prov. Aut. (extra fondo) - Altro	-	-	-
	AA0110	A.1.B.2) Contributi da Aziende sanitarie pubbliche della Regione o Prov. Aut. (extra fondo)	-	-	-
R	AA0120	A.1.B.2.1) Contributi da Aziende sanitarie pubbliche della Regione o Prov. Aut. (extra fondo) vincolati	-	-	-
R	AA0130	A.1.B.2.2) Contributi da Aziende sanitarie pubbliche della Regione o Prov. Aut. (extra fondo) altro	-	-	-
	AA0140	A.1.B.3) Contributi da Ministero della Salute e da altri soggetti pubblici (extra fondo)	5,924,009	5,924,009	-
	AA0141	A.1.B.3.1) Contributi da Ministero della Salute (extra fondo)	1,112,104	1,112,104	-
	AA0150	A.1.B.3.2) Contributi da altri soggetti pubblici (extra fondo) vincolati	1,302,657	1,302,657	-
	AA0160	A.1.B.3.3) Contributi da altri soggetti pubblici (extra fondo) L. 210/92	682,235	682,235	-
	AA0170	A.1.B.3.4) Contributi da altri soggetti pubblici (extra fondo) altro	2,827,013	<b>2,827,013</b>	-
	AA0171	A.1.B.3.5) Contributi da altri soggetti pubblici (extra fondo) - in attuazione dell'art.79, comma 1 sexies lettera c), del D.L. 112/2008, convertito con legge 133/2008 e della legge 23 dicembre 2009 n. 191	-	-	-
	AA0180	A.1.C) Contributi c/esercizio per ricerca	-	-	-
	AA0190	A.1.C.1) Contributi da Ministero della Salute per ricerca corrente	-	-	-
	AA0200	A.1.C.2) Contributi da Ministero della Salute per ricerca finalizzata	-	-	-
	AA0210	A.1.C.3) Contributi da Regione ed altri soggetti pubblici per ricerca	-	-	-
	AA0220	A.1.C.4) Contributi da privati per ricerca	-	-	-
	AA0230	A.1.D) Contributi c/esercizio da privati	-	-	-
	AA0240	A.2) Rettifica contributi c/esercizio per destinazione ad investimenti	-	-	-
	AA0250	A.2.A) Rettifica contributi in c/esercizio per destinazione ad investimenti - da Regione o Prov. Aut. per quota F.S. regionale	-	-	-
	AA0260	A.2.B) Rettifica contributi in c/esercizio per destinazione ad investimenti - altri contributi	-	-	-
	AA0270	A.3) Utilizzo fondi per quote inutilizzate contributi finalizzati e vincolati di esercizi precedenti	<b>27,737,197</b>	27,737,197	-
	AA0271	A.3.A) Utilizzo fondi per quote inutilizzate contributi di esercizi precedenti da Regione o Prov. Aut. per quota F.S. regionale indistinto finalizzato	12,033,618	12,033,618	-
	AA0280	A.3.B) Utilizzo fondi per quote inutilizzate contributi di esercizi precedenti da Regione o Prov. Aut. per quota F.S. regionale vincolato	13,330,399	13,330,399	-
	AA0290	A.3.C) Utilizzo fondi per quote inutilizzate contributi di esercizi precedenti da soggetti pubblici (extra fondo) vincolati	2,373,180	2,373,180	-
	AA0300	A.3.D) Utilizzo fondi per quote inutilizzate contributi di esercizi precedenti per ricerca	-	-	-
	AA0310	A.3.E) Utilizzo fondi per quote inutilizzate contributi vincolati di esercizi precedenti da privati	-	-	-
	AA0320	A.4) Ricavi per prestazioni sanitarie e sociosanitarie a rilevanza sanitaria	<b>25,639,734</b>	25,639,734	-
	AA0330	A.4.A) Ricavi per prestazioni sanitarie e sociosanitarie a rilevanza sanitaria erogate a soggetti pubblici	999,586	999,586	-
R	AA0340	A.4.A.1) Ricavi per prestaz. sanitarie e sociosanitarie a rilevanza sanitaria erogate ad Aziende sanitarie pubbliche della Regione	379,865	379,865	-
R	AA0350	A.4.A.1.1) Prestazioni di ricovero	-	-	-
R	AA0360	A.4.A.1.2) Prestazioni di specialistica ambulatoriale	-	-	-
R	AA0361	A.4.A.1.3) Prestazioni di pronto soccorso non seguite da ricovero	-	-	-
R	AA0370	A.4.A.1.4) Prestazioni di psichiatria residenziale e semiresidenziale	-	-	-
R	AA0380	A.4.A.1.5) Prestazioni di File F	-	-	-
R	AA0390	A.4.A.1.6) Prestazioni servizi MMG, PLS, Contin. assistenziale	-	-	-
R	AA0400	A.4.A.1.7) Prestazioni servizi farmaceutica convenzionata	-	-	-
R	AA0410	A.4.A.1.8) Prestazioni termali	-	-	-
R	AA0420	A.4.A.1.9) Prestazioni trasporto ambulanze ed elisoccorso	-	-	-
R	AA0421	A.4.A.1.10) Prestazioni assistenza integrativa	-	-	-
R	AA0422	A.4.A.1.11) Prestazioni assistenza protesica	-	-	-
R	AA0423	A.4.A.1.12) Prestazioni assistenza riabilitativa extraospedaliera	-	-	-
R	AA0424	A.4.A.1.13) Ricavi per cessione di emocomponenti e cellule staminali	-	-	-
R	AA0425	A.4.A.1.14) Prestazioni assistenza domiciliare integrata (ADI)	-	-	-
R	AA0430	A.4.A.1.15) Altre prestazioni sanitarie e socio-sanitarie a rilevanza sanitaria	379,865	379,865	-
	AA0440	A.4.A.2) Ricavi per prestaz. sanitarie e sociosanitarie a rilevanza sanitaria erogate ad altri soggetti pubblici	-	-	-
	AA0450	A.4.A.3) Ricavi per prestaz. sanitarie e sociosanitarie a rilevanza sanitaria erogate a soggetti pubblici Extraregione	619,721	619,721	-
S	AA0460	A.4.A.3.1) Prestazioni di ricovero	-	-	-
S	AA0470	A.4.A.3.2) Prestazioni ambulatoriali	-	-	-
S	AA0471	A.4.A.3.3) Prestazioni pronto soccorso non seguite da ricovero	-	-	-
SS	AA0480	A.4.A.3.4) Prestazioni di psichiatria non soggetta a compensazione (resid. e semiresid.)	-	-	-
S	AA0490	A.4.A.3.5) Prestazioni di File F	-	-	-
S	AA0500	A.4.A.3.6) Prestazioni servizi MMG, PLS, Contin. assistenziale Extraregione	-	-	-
S	AA0510	A.4.A.3.7) Prestazioni servizi farmaceutica convenzionata Extraregione	558,655	558,655	-
S	AA0520	A.4.A.3.8) Prestazioni termali Extraregione	-	-	-

S	AA0530	A.4.A.3.9) Prestazioni trasporto ambulanze ed elisoccorso Extraregione	-	-	-
SS	AA0541	A.4.A.3.10) Prestazioni assistenza integrativa da pubblico (extraregione)	-	-	-
SS	AA0542	A.4.A.3.11) Prestazioni assistenza protesica da pubblico (extraregione)	-	-	-
S	AA0550	A.4.A.3.12) Ricavi per cessione di emocomponenti e cellule staminali Extraregione	-	-	-
S	AA0560	A.4.A.3.13) Ricavi GSA per differenziale saldo mobilità interregionale	-	-	-
S	AA0561	A.4.A.3.14) Altre prestazioni sanitarie e sociosanitarie a rilevanza sanitaria erogate a soggetti pubblici Extraregione	-	-	-
SS	AA0570	A.4.A.3.15) Altre prestazioni sanitarie e sociosanitarie a rilevanza sanitaria non soggette a compensazione Extraregione	10,966	10,966	-
SS	AA0580	A.4.A.3.15.A) Prestazioni di assistenza riabilitativa non soggette a compensazione Extraregione	-	-	-
SS	AA0590	A.4.A.3.15.B) Altre prestazioni sanitarie e socio-sanitarie a rilevanza sanitaria non soggette a compensazione Extraregione	10,966	10,966	-
	AA0600	A.4.A.3.16) Altre prestazioni sanitarie a rilevanza sanitaria - Mobilità attiva Internazionale	50,100	50,100	-
R	AA0601	A.4.A.3.17) Altre prestazioni sanitarie a rilevanza sanitaria - Mobilità attiva Internazionale rilevata dalle AO, AOU, IRCCS.	-	-	-
SS	AA0602	A.4.A.3.18) Altre prestazioni sanitarie e sociosanitarie a rilevanza sanitaria ad Aziende sanitarie e casse mutua estera - (fatturate direttamente)	-	-	-
S	AA0610	A.4.B) Ricavi per prestazioni sanitarie e sociosanitarie a rilevanza sanitaria erogate da privati v/residenti Extraregione in compensazione (mobilità attiva)	16,244,773	16,244,773	-
S	AA0620	A.4.B.1) Prestazioni di ricovero da priv. Extraregione in compensazione (mobilità attiva)	7,427,977	7,427,977	-
S	AA0630	A.4.B.2) Prestazioni ambulatoriali da priv. Extraregione in compensazione (mobilità attiva)	8,521,099	8,521,099	-
S	AA0631	A.4.B.3) Prestazioni di pronto soccorso non seguite da ricovero da priv. Extraregione in compensazione (mobilità attiva)	-	-	-
S	AA0640	A.4.B.4) Prestazioni di File F da priv. Extraregione in compensazione (mobilità attiva)	264,800	264,800	-
S	AA0650	A.4.B.5) Altre prestazioni sanitarie e sociosanitarie a rilevanza sanitaria erogate da privati v/residenti Extraregione in compensazione (mobilità attiva)	30,897	30,897	-
	AA0660	A.4.C) Ricavi per prestazioni sanitarie e sociosanitarie a rilevanza sanitaria erogate a privati	8,109,283	8,109,283	-
	AA0670	A.4.D) Ricavi per prestazioni sanitarie erogate in regime di intramoenia	286,092	286,092	-
	AA0680	A.4.D.1) Ricavi per prestazioni sanitarie intramoenia - Area ospedaliera	-	-	-
	AA0690	A.4.D.2) Ricavi per prestazioni sanitarie intramoenia - Area specialistica	-	-	-
	AA0700	A.4.D.3) Ricavi per prestazioni sanitarie intramoenia - Area sanità pubblica	286,092	286,092	-
	AA0710	A.4.D.4) Ricavi per prestazioni sanitarie intramoenia - Consulenze (ex art. 55 c.1 lett. c), d) ed ex art. 57-58)	-	-	-
R	AA0720	A.4.D.5) Ricavi per prestazioni sanitarie intramoenia - Consulenze (ex art. 55 c.1 lett. c), d) ed ex art. 57-58) (Aziende sanitarie pubbliche della Regione)	-	-	-
	AA0730	A.4.D.6) Ricavi per prestazioni sanitarie intramoenia - Altro	-	-	-
R	AA0740	A.4.D.7) Ricavi per prestazioni sanitarie intramoenia - Altro (Aziende sanitarie pubbliche della Regione)	-	-	-
	AA0750	A.5) Concorsi, recuperi e rimborsi	516,779	516,779	-
	AA0760	A.5.A) Rimborsi assicurativi	37,812	37,812	-
	AA0770	A.5.B) Concorsi, recuperi e rimborsi da Regione	88,700	88,700	-
	AA0780	A.5.B.1) Rimborso degli oneri stipendiali del personale dell'azienda in posizione di comando presso la Regione	88,700	88,700	-
	AA0790	A.5.B.2) Altri concorsi, recuperi e rimborsi da parte della Regione	-	-	-
R	AA0800	A.5.C) Concorsi, recuperi e rimborsi da Aziende sanitarie pubbliche della Regione	187,613	187,613	-
R	AA0810	A.5.C.1) Rimborso degli oneri stipendiali del personale dipendente dell'azienda in posizione di comando presso Aziende sanitarie pubbliche della Regione	187,613	187,613	-
R	AA0820	A.5.C.2) Rimborsi per acquisto beni da parte di Aziende sanitarie pubbliche della Regione	-	-	-
R	AA0830	A.5.C.3) Altri concorsi, recuperi e rimborsi da parte di Aziende sanitarie pubbliche della Regione	-	-	-
R	AA0831	A.5.C.4) Altri concorsi, recuperi e rimborsi da parte della Regione - GSA	-	-	-
	AA0840	A.5.D) Concorsi, recuperi e rimborsi da altri soggetti pubblici	20,261	20,261	-
	AA0850	A.5.D.1) Rimborso degli oneri stipendiali del personale dipendente dell'azienda in posizione di comando presso altri soggetti pubblici	20,261	20,261	-
	AA0860	A.5.D.2) Rimborsi per acquisto beni da parte di altri soggetti pubblici	-	-	-
	AA0870	A.5.D.3) Altri concorsi, recuperi e rimborsi da parte di altri soggetti pubblici	-	-	-
	AA0880	A.5.E) Concorsi, recuperi e rimborsi da privati	182,393	182,393	-
	AA0890	A.5.E.1) Rimborso da aziende farmaceutiche per Pay back	-	-	-
	AA0900	A.5.E.1.1) Pay-back per il superamento del tetto della spesa farmaceutica territoriale	-	-	-
	AA0910	A.5.E.1.2) Pay-back per superamento del tetto della spesa farmaceutica ospedaliera	-	-	-
	AA0920	A.5.E.1.3) Ulteriore Pay-back	-	-	-
	AA0921	A.5.E.2) Rimborso per Pay back sui dispositivi medici	-	-	-
	AA0930	A.5.E.3) Altri concorsi, recuperi e rimborsi da privati	182,393	182,393	-
	AA0940	A.6) Compartecipazione alla spesa per prestazioni sanitarie (Ticket)	-	-	-
	AA0950	A.6.A) Compartecipazione alla spesa per prestazioni sanitarie - Ticket sulle prestazioni di specialistica ambulatoriale e APA-PAC	-	-	-
	AA0960	A.6.B) Compartecipazione alla spesa per prestazioni sanitarie - Ticket sul pronto soccorso	-	-	-
	AA0970	A.6.C) Compartecipazione alla spesa per prestazioni sanitarie (Ticket) - Altro	-	-	-
	AA0980	A.7) Quota contributi c/capitale imputata all'esercizio	1,105,298	1,105,298	-
	AA0990	A.7.A) Quota imputata all'esercizio dei finanziamenti per investimenti dallo Stato	-	-	-
	AA1000	A.7.B) Quota imputata all'esercizio dei finanziamenti per investimenti da Regione	889,865	889,865	-
	AA1010	A.7.C) Quota imputata all'esercizio dei finanziamenti per beni di prima dotazione	76,944	76,944	-
	AA1020	A.7.D) Quota imputata all'esercizio dei contributi in c/ esercizio FSR destinati ad investimenti	-	-	-
	AA1030	A.7.E) Quota imputata all'esercizio degli altri contributi in c/ esercizio destinati ad investimenti	12,500	12,500	-
	AA1040	A.7.F) Quota imputata all'esercizio di altre poste del patrimonio netto	125,989	125,989	-
	AA1050	A.8) Incrementi delle immobilizzazioni per lavori interni	-	-	-
	AA1060	A.9) Altri ricavi e proventi	267,951	267,951	-
	AA1070	A.9.A) Ricavi per prestazioni non sanitarie	228,748	228,748	-
	AA1080	A.9.B) Fitti attivi ed altri proventi da attività immobiliari	38,973	38,973	-
	AA1090	A.9.C) Altri proventi diversi	230	230	-
	AZ9999	Totale valore della produzione (A)	1,335,257,730	1,335,257,730	-
		B) Costi della produzione	-	-	-
	BA0010	B.1) Acquisti di beni	24,093,811	24,093,811	-
	BA0020	B.1.A) Acquisti di beni sanitari	23,656,149	23,656,149	-
	BA0030	B.1.A.1) Prodotti farmaceutici ed emoderivati	21,278,520	21,278,520	-
	BA0040	B.1.A.1.1) Medicinali con AIC, ad eccezione di vaccini, emoderivati di produzione regionale, ossigeno e altri gas medicali	21,277,766	21,277,766	-
	BA0050	B.1.A.1.2) Medicinali senza AIC	-	-	-
	BA0051	B.1.A.1.3) Ossigeno e altri gas medicali	-	-	-
	BA0060	B.1.A.1.4) Emoderivati di produzione regionale	754	754	-
R	BA0061	B.1.A.1.4.1) Emoderivati di produzione regionale da pubblico (Aziende sanitarie pubbliche della Regione) - Mobilità intraregionale	754	754	-
S	BA0062	B.1.A.1.4.2) Emoderivati di produzione regionale da pubblico (Aziende sanitarie pubbliche della Regione) - Mobilità extraregionale	-	-	-
	BA0063	B.1.A.1.4.3) Emoderivati di produzione regionale da altri soggetti	-	-	-
	BA0070	B.1.A.2) Sangue ed emocomponenti	-	-	-
R	BA0080	B.1.A.2.1) da pubblico (Aziende sanitarie pubbliche della Regione) - Mobilità intraregionale	-	-	-
S	BA0090	B.1.A.2.2) da pubblico (Aziende sanitarie pubbliche extra Regione) - Mobilità extraregionale	-	-	-
	BA0100	B.1.A.2.3) da altri soggetti	-	-	-
	BA0210	B.1.A.3) Dispositivi medici	541,962	541,962	-
	BA0220	B.1.A.3.1) Dispositivi medici	13,406	13,406	-
	BA0230	B.1.A.3.2) Dispositivi medici impiantabili attivi	-	-	-

	BA0240	B.1.A.3.3) Dispositivi medico diagnostici in vitro (IVD)	528,556	528,556	-
	BA0250	B.1.A.4) Prodotti dietetici	-	-	-
	BA0260	B.1.A.5) Materiali per la profilassi (vaccini)	-	-	-
	BA0270	B.1.A.6) Prodotti chimici	56,332	56,332	-
	BA0280	B.1.A.7) Materiali e prodotti per uso veterinario	47,333	47,333	-
	BA0290	B.1.A.8) Altri beni e prodotti sanitari	10,372	10,372	-
R	BA0300	B.1.A.9) Beni e prodotti sanitari da Aziende sanitarie pubbliche della Regione	1,721,630	1,721,630	-
R	BA0301	B.1.A.9.1) Prodotti farmaceutici ed emoderivati	-	-	-
R	BA0303	B.1.A.9.3) Dispositivi medici	-	-	-
R	BA0304	B.1.A.9.4) Prodotti dietetici	-	-	-
R	BA0305	B.1.A.9.5) Materiali per la profilassi (vaccini)	1,721,630	1,721,630	-
R	BA0306	B.1.A.9.6) Prodotti chimici	-	-	-
R	BA0307	B.1.A.9.7) Materiali e prodotti per uso veterinario	-	-	-
R	BA0308	B.1.A.9.8) Altri beni e prodotti sanitari	-	-	-
	BA0310	B.1.B) Acquisti di beni non sanitari	437,662	437,662	-
	BA0320	B.1.B.1) Prodotti alimentari	6,313	6,313	-
	BA0330	B.1.B.2) Materiali di guardaroba, di pulizia e di convivenza in genere	117,826	117,826	-
	BA0340	B.1.B.3) Combustibili, carburanti e lubrificanti	175,133	175,133	-
	BA0350	B.1.B.4) Supporti informatici e cancelleria	83,393	83,393	-
	BA0360	B.1.B.5) Materiale per la manutenzione	27,943	27,943	-
	BA0370	B.1.B.6) Altri beni e prodotti non sanitari	27,054	27,054	-
R	BA0380	B.1.B.7) Beni e prodotti non sanitari da Aziende sanitarie pubbliche della Regione	-	-	-
	BA0390	B.2) Acquisti di servizi	1,272,091,304	1,272,091,304	-
	BA0400	B.2.A) Acquisti servizi sanitari	1,255,758,712	#####	-
	BA0410	B.2.A.1) Acquisti servizi sanitari per medicina di base	72,467,523	72,467,523	-
	BA0420	B.2.A.1.1) - da convenzione	72,268,801	72,268,801	-
	BA0430	B.2.A.1.1.A) Costi per assistenza MMG	54,927,384	54,927,384	-
	BA0440	B.2.A.1.1.B) Costi per assistenza PLS	12,668,966	12,668,966	-
	BA0450	B.2.A.1.1.C) Costi per assistenza Continuità assistenziale	4,672,451	4,672,451	-
	BA0460	B.2.A.1.1.D) Altro (medicina dei servizi, psicologi, medici 118, ecc)	-	-	-
R	BA0470	B.2.A.1.2) - da pubblico (Aziende sanitarie pubbliche della Regione) - Mobilità intraregionale	-	-	-
S	BA0480	B.2.A.1.3) - da pubblico (Aziende sanitarie pubbliche Extraregione) - Mobilità extraregionale	198,722	198,722	-
	BA0490	B.2.A.2) Acquisti servizi sanitari per farmaceutica	120,385,505	120,385,505	-
	BA0500	B.2.A.2.1) - da convenzione	119,822,584	119,822,584	-
R	BA0510	B.2.A.2.2) - da pubblico (Aziende sanitarie pubbliche della Regione)- Mobilità intraregionale	-	-	-
S	BA0520	B.2.A.2.3) - da pubblico (Extraregione)	562,921	562,921	-
	BA0530	B.2.A.3) Acquisti servizi sanitari per assistenza specialistica ambulatoriale	219,849,688	219,849,688	-
R	BA0540	B.2.A.3.1) - da pubblico (Aziende sanitarie pubbliche della Regione)	117,987,149	117,987,149	-
R	BA0541	B.2.A.3.2) prestazioni di pronto soccorso non seguite da ricovero - da pubblico (Aziende sanitarie pubbliche della Regione)	22,524,353	22,524,353	-
	BA0550	B.2.A.3.3) - da pubblico (altri soggetti pubbl. della Regione)	-	-	-
	BA0551	B.2.A.3.4) prestazioni di pronto soccorso non seguite da ricovero - da pubblico (altri soggetti pubbl. della Regione)	-	-	-
S	BA0560	B.2.A.3.5) - da pubblico (Extraregione)	11,471,114	11,471,114	-
S	BA0561	B.2.A.3.6) prestazioni di pronto soccorso non seguite da ricovero - da pubblico (Extraregione)	-	-	-
	BA0570	B.2.A.3.7) - da privato - Medici SUMAI	21,272	21,272	-
	BA0580	B.2.A.3.8) - da privato	59,323,797	59,323,797	-
	BA0590	B.2.A.3.8.A) Servizi sanitari per assistenza specialistica da IRCCS privati e Policlinici privati	5,096,232	5,096,232	-
	BA0591	B.2.A.3.8.B) Servizi sanitari per prestazioni di pronto soccorso non seguite da ricovero - da IRCCS privati e Policlinici privati	-	-	-
	BA0600	B.2.A.3.8.C) Servizi sanitari per assistenza specialistica da Ospedali Classificati privati	137,969	137,969	-
	BA0601	B.2.A.3.8.D) Servizi sanitari per prestazioni di pronto soccorso non seguite da ricovero - da Ospedali Classificati privati	-	-	-
	BA0610	B.2.A.3.8.E) Servizi sanitari per assistenza specialistica da Case di Cura private	38,242,720	38,242,720	-
	BA0611	B.2.A.3.8.F) Servizi sanitari per prestazioni di pronto soccorso non seguite da ricovero - da Case di Cura private	-	-	-
	BA0620	B.2.A.3.8.G) Servizi sanitari per assistenza specialistica da altri privati	15,846,876	15,846,876	-
	BA0621	B.2.A.3.8.H) Servizi sanitari per prestazioni di pronto soccorso non seguite da ricovero - da altri privati	-	-	-
	BA0630	B.2.A.3.9) - da privato per cittadini non residenti - Extraregione (mobilità attiva in compensazione)	8,522,003	8,522,003	-
	BA0631	B.2.A.3.10) Servizi sanitari per prestazioni di pronto soccorso non seguite da ricovero - da privato per cittadini non residenti - Extraregione (mobilità attiva in compensazione)	-	-	-
	BA0640	B.2.A.4) Acquisti servizi sanitari per assistenza riabilitativa	4,529,523	4,529,523	-
R	BA0650	B.2.A.4.1) - da pubblico (Aziende sanitarie pubbliche della Regione)	-	-	-
	BA0660	B.2.A.4.2) - da pubblico (altri soggetti pubbl. della Regione)	90,468	90,468	-
SS	BA0670	B.2.A.4.3) - da pubblico (Extraregione) non soggetti a compensazione	-	-	-
	BA0680	B.2.A.4.4) - da privato (Intraregionale)	4,427,256	4,427,256	-
	BA0690	B.2.A.4.5) - da privato (extraregionale)	11,799	11,799	-
	BA0700	B.2.A.5) Acquisti servizi sanitari per assistenza integrativa	5,843,307	5,843,307	-
R	BA0710	B.2.A.5.1) - da pubblico (Aziende sanitarie pubbliche della Regione)	1,210,032	1,210,032	-
	BA0720	B.2.A.5.2) - da pubblico (altri soggetti pubbl. della Regione)	-	-	-
S	BA0730	B.2.A.5.3) - da pubblico (Extraregione)	-	-	-
	BA0740	B.2.A.5.4) - da privato	4,633,275	4,633,275	-
	BA0750	B.2.A.6) Acquisti servizi sanitari per assistenza protesica	5,407,201	5,407,201	-
R	BA0760	B.2.A.6.1) - da pubblico (Aziende sanitarie pubbliche della Regione)	-	-	-
	BA0770	B.2.A.6.2) - da pubblico (altri soggetti pubbl. della Regione)	-	-	-
S	BA0780	B.2.A.6.3) - da pubblico (Extraregione)	-	-	-
	BA0790	B.2.A.6.4) - da privato	5,407,201	5,407,201	-
	BA0800	B.2.A.7) Acquisti servizi sanitari per assistenza ospedaliera	422,636,498	422,636,498	-
R	BA0810	B.2.A.7.1) - da pubblico (Aziende sanitarie pubbliche della Regione)	256,624,527	256,624,527	-
	BA0820	B.2.A.7.2) - da pubblico (altri soggetti pubbl. della Regione)	-	-	-
S	BA0830	B.2.A.7.3) - da pubblico (Extraregione)	48,820,533	48,820,533	-
	BA0840	B.2.A.7.4) - da privato	91,772,680	91,772,680	-
	BA0850	B.2.A.7.4.A) Servizi sanitari per assistenza ospedaliera da IRCCS privati e Policlinici privati	18,326,103	18,326,103	-
	BA0860	B.2.A.7.4.B) Servizi sanitari per assistenza ospedaliera da Ospedali Classificati privati	466,440	466,440	-
	BA0870	B.2.A.7.4.C) Servizi sanitari per assistenza ospedaliera da Case di Cura private	72,950,722	72,950,722	-
	BA0880	B.2.A.7.4.D) Servizi sanitari per assistenza ospedaliera da altri privati	29,415	29,415	-
	BA0890	B.2.A.7.5) - da privato per cittadini non residenti - Extraregione (mobilità attiva in compensazione)	25,418,758	25,418,758	-
	BA0900	B.2.A.8) Acquisto prestazioni di psichiatria residenziale e semiresidenziale	22,787,559	22,787,559	-
R	BA0910	B.2.A.8.1) - da pubblico (Aziende sanitarie pubbliche della Regione)	16,376,161	16,376,161	-
	BA0920	B.2.A.8.2) - da pubblico (altri soggetti pubbl. della Regione)	-	-	-
SS	BA0930	B.2.A.8.3) - da pubblico (Extraregione) - non soggette a compensazione	-	-	-
	BA0940	B.2.A.8.4) - da privato (Intraregionale)	5,994,099	5,994,099	-
	BA0950	B.2.A.8.5) - da privato (extraregionale)	417,299	417,299	-
	BA0960	B.2.A.9) Acquisto prestazioni di distribuzione farmaci File F	137,114,155	137,114,155	-
R	BA0970	B.2.A.9.1) - da pubblico (Aziende sanitarie pubbliche della Regione) - Mobilità intraregionale	116,822,359	116,822,359	-
	BA0980	B.2.A.9.2) - da pubblico (altri soggetti pubbl. della Regione)	-	-	-
S	BA0990	B.2.A.9.3) - da pubblico (Extraregione)	6,874,898	6,874,898	-

	BA1000	B.2.A.9.4) - da privato (intraregionale)	13,152,098	13,152,098	-
	BA1010	B.2.A.9.5) - da privato (extraregionale)	-	-	-
	BA1020	B.2.A.9.6) - da privato per cittadini non residenti - Extraregione (mobilità attiva in compensazione)	264,800	264,800	-
	BA1030	B.2.A.10) Acquisto prestazioni termali in convenzione	1,009,062	1,009,062	-
R	BA1040	B.2.A.10.1) - da pubblico (Aziende sanitarie pubbliche della Regione) - Mobilità intraregionale	-	-	-
	BA1050	B.2.A.10.2) - da pubblico (altri soggetti pubbl. della Regione)	-	-	-
S	BA1060	B.2.A.10.3) - da pubblico (Extraregione)	662,680	662,680	-
	BA1070	B.2.A.10.4) - da privato	346,382	346,382	-
	BA1080	B.2.A.10.5) - da privato per cittadini non residenti - Extraregione (mobilità attiva in compensazione)	-	-	-
	BA1090	B.2.A.11) Acquisto prestazioni di trasporto sanitario	3,343,870	3,343,870	-
R	BA1100	B.2.A.11.1) - da pubblico (Aziende sanitarie pubbliche della Regione) - Mobilità intraregionale	-	-	-
	BA1110	B.2.A.11.2) - da pubblico (altri soggetti pubbl. della Regione)	-	-	-
S	BA1120	B.2.A.11.3) - da pubblico (Extraregione)	3,343,870	3,343,870	-
	BA1130	B.2.A.11.4) - da privato	-	-	-
	BA1140	B.2.A.12) Acquisto prestazioni Socio-Sanitarie a rilevanza sanitaria	195,643,951	195,643,951	-
R	BA1150	B.2.A.12.1) - da pubblico (Aziende sanitarie pubbliche della Regione) - Mobilità intraregionale	6,414,134	6,414,134	-
R	BA1151	B.2.A.12.1.A) Assistenza domiciliare integrata (ADI)	406,520	406,520	-
R	BA1152	B.2.A.12.1.B) Altre prestazioni socio-sanitarie a rilevanza sanitaria	6,007,614	6,007,614	-
	BA1160	B.2.A.12.2) - da pubblico (altri soggetti pubblici della Regione)	15,886,826	15,886,826	-
S	BA1161	B.2.A.12.3) - da pubblico (Extraregione) - Acquisto di Altre prestazioni sociosanitarie a rilevanza sanitaria erogate a soggetti pubblici Extraregione	-	-	-
SS	BA1170	B.2.A.12.4) - da pubblico (Extraregione) non soggette a compensazione	18,170	18,170	-
	BA1180	B.2.A.12.5) - da privato (intraregionale)	173,007,742	173,007,742	-
	BA1190	B.2.A.12.6) - da privato (extraregionale)	317,079	317,079	-
	BA1200	B.2.A.13) Compartecipazione al personale per att. libero-prof. (intramoenia)	243,283	243,283	-
	BA1210	B.2.A.13.1) Compartecipazione al personale per att. libero professionale intramoenia - Area ospedaliera	-	-	-
	BA1220	B.2.A.13.2) Compartecipazione al personale per att. libero professionale intramoenia - Area specialistica	-	-	-
	BA1230	B.2.A.13.3) Compartecipazione al personale per att. libero professionale intramoenia - Area sanità pubblica	243,283	243,283	-
	BA1240	B.2.A.13.4) Compartecipazione al personale per att. libero professionale intramoenia - Consulenze (ex art. 55 c.1 lett. c, d) ed ex Art. 57-58)	-	-	-
R	BA1250	B.2.A.13.5) Compartecipazione al personale per att. libero professionale intramoenia - Consulenze (ex art. 55 c.1 lett. c, d) ed ex Art. 57-58) (Aziende sanitarie pubbliche della Regione)	-	-	-
	BA1260	B.2.A.13.6) Compartecipazione al personale per att. libero professionale intramoenia - Altro	-	-	-
R	BA1270	B.2.A.13.7) Compartecipazione al personale per att. libero professionale intramoenia - Altro (Aziende sanitarie pubbliche della Regione)	-	-	-
	BA1280	B.2.A.14) Rimborsi, assegni e contributi sanitari	18,314,812	18,314,812	-
	BA1290	B.2.A.14.1) Contributi ad associazioni di volontariato	-	-	-
	BA1300	B.2.A.14.2) Rimborsi per cure all'estero	93,769	93,769	-
	BA1310	B.2.A.14.3) Contributi a società partecipate e/o enti dipendenti della Regione	-	-	-
	BA1320	B.2.A.14.4) Contributo Legge 210/92	1,104,632	1,104,632	-
	BA1330	B.2.A.14.5) Altri rimborsi, assegni e contributi	15,318,637	15,318,637	-
R	BA1340	B.2.A.14.6) Rimborsi, assegni e contributi v/Aziende sanitarie pubbliche della Regione	1,797,774	1,797,774	-
R	BA1341	B.2.A.14.7) Rimborsi, assegni e contributi v/Regione - GSA	-	-	-
R	BA1350	B.2.A.15) Consulenze, Collaborazioni, Interinale e altre prestazioni di lavoro sanitarie e sociosanitarie	1,013,481	1,013,481	-
	BA1360	B.2.A.15.1) Consulenze sanitarie e sociosanitarie da Aziende sanitarie pubbliche della Regione	-	-	-
	BA1370	B.2.A.15.2) Consulenze sanitarie e sociosanitarie da terzi - Altri soggetti pubblici	-	-	-
	BA1380	B.2.A.15.3) Consulenze, Collaborazioni, Interinale e altre prestazioni di lavoro sanitarie e sociosanitarie da privato	1,013,481	1,013,481	-
	BA1390	B.2.A.15.3.A) Consulenze sanitarie da privato - articolo 55, comma 2, CCNL 8 giugno 2000	1,013,481	1,013,481	-
	BA1400	B.2.A.15.3.B) Altre consulenze sanitarie e sociosanitarie da privato	-	-	-
	BA1410	B.2.A.15.3.C) Collaborazioni coordinate e continuative sanitarie e sociosanitarie da privato	-	-	-
	BA1420	B.2.A.15.3.D) Indennità a personale universitario - area sanitaria	-	-	-
	BA1430	B.2.A.15.3.E) Lavoro interinale - area sanitaria	-	-	-
	BA1440	B.2.A.15.3.F) Altre collaborazioni e prestazioni di lavoro - area sanitaria	-	-	-
	BA1450	B.2.A.15.4) Rimborso oneri stipendiali del personale sanitario in comando	-	-	-
R	BA1460	B.2.A.15.4.A) Rimborso oneri stipendiali personale sanitario in comando da Aziende sanitarie pubbliche della Regione	-	-	-
	BA1470	B.2.A.15.4.B) Rimborso oneri stipendiali personale sanitario in comando da Regioni, soggetti pubblici e da Università	-	-	-
SS	BA1480	B.2.A.15.4.C) Rimborso oneri stipendiali personale sanitario in comando da aziende di altre Regioni (Extraregione)	-	-	-
	BA1490	B.2.A.16) Altri servizi sanitari e sociosanitari a rilevanza sanitaria	25,169,294	25,169,294	-
R	BA1500	B.2.A.16.1) Altri servizi sanitari e sociosanitari a rilevanza sanitaria da pubblico - Aziende sanitarie pubbliche della Regione	11,805,813	11,805,813	-
	BA1510	B.2.A.16.2) Altri servizi sanitari e sociosanitari a rilevanza sanitaria da pubblico - Altri soggetti pubblici della Regione	416,975	416,975	-
SS	BA1520	B.2.A.16.3) Altri servizi sanitari e sociosanitari a rilevanza sanitaria da pubblico (Extraregione)	-	-	-
	BA1530	B.2.A.16.4) Altri servizi sanitari da privato	11,817,154	11,817,154	-
	BA1540	B.2.A.16.5) Costi per servizi sanitari - Mobilità internazionale passiva	1,129,352	1,129,352	-
R	BA1541	B.2.A.16.6) Costi per servizi sanitari - Mobilità internazionale passiva rilevata dalle ASL	-	-	-
SS	BA1542	B.2.A.16.7) Costi per prestazioni sanitarie erogate da aziende sanitarie estere (fatturate direttamente)	-	-	-
S	BA1550	B.2.A.17) Costi GSA per differenziale saldo mobilità interregionale	-	-	-
	BA1560	B.2.B) Acquisti di servizi non sanitari	16,332,592	16,332,592	-
	BA1570	B.2.B.1) Servizi non sanitari	15,828,914	15,828,914	-
	BA1580	B.2.B.1.1) Lavanderia	33,675	33,675	-
	BA1590	B.2.B.1.2) Pulizia	445,759	445,759	-
	BA1600	B.2.B.1.3) Mensa	599,904	599,904	-
	BA1601	B.2.B.1.3.A) Mensa dipendenti	599,904	599,904	-
	BA1602	B.2.B.1.3.B) Mensa degenti	-	-	-
	BA1610	B.2.B.1.4) Riscaldamento	674,476	674,476	-
	BA1620	B.2.B.1.5) Servizi di assistenza informatica	339,771	339,771	-
	BA1630	B.2.B.1.6) Servizi trasporti (non sanitari)	1,226	1,226	-
	BA1640	B.2.B.1.7) Smaltimento rifiuti	21,700	21,700	-
	BA1650	B.2.B.1.8) UtENZE telefoniche	576,017	576,017	-
	BA1660	B.2.B.1.9) UtENZE elettricità	386,428	386,428	-
	BA1670	B.2.B.1.10) Altre utenze	35,803	35,803	-
	BA1680	B.2.B.1.11) Premi di assicurazione	648,918	648,918	-
	BA1690	B.2.B.1.11.A) Premi di assicurazione - R.C. Professionale	550,497	550,497	-
	BA1700	B.2.B.1.11.B) Premi di assicurazione - Altri premi assicurativi	98,421	98,421	-
	BA1710	B.2.B.1.12) Altri servizi non sanitari	12,065,237	12,065,237	-
R	BA1720	B.2.B.1.12.A) Altri servizi non sanitari da pubblico (Aziende sanitarie pubbliche della Regione)	114,867	114,867	-
	BA1730	B.2.B.1.12.B) Altri servizi non sanitari da altri soggetti pubblici	2,000	2,000	-
	BA1740	B.2.B.1.12.C) Altri servizi non sanitari da privato	11,948,370	11,948,370	-
	BA1750	B.2.B.2) Consulenze, Collaborazioni, Interinale e altre prestazioni di lavoro non sanitarie	439,920	439,920	-
R	BA1760	B.2.B.2.1) Consulenze non sanitarie da Aziende sanitarie pubbliche della Regione	-	-	-
	BA1770	B.2.B.2.2) Consulenze non sanitarie da Terzi - Altri soggetti pubblici	-	-	-
	BA1780	B.2.B.2.3) Consulenze, Collaborazioni, Interinale e altre prestazioni di lavoro non sanitarie da privato	367,164	367,164	-
	BA1790	B.2.B.2.3.A) Consulenze non sanitarie da privato	100,564	100,564	-



	BA1800	B.2.B.2.3.B) Collaborazioni coordinate e continuative non sanitarie da privato	-	-
	BA1810	B.2.B.2.3.C) Indennità a personale universitario - area non sanitaria	-	-
	BA1820	B.2.B.2.3.D) Lavoro interinale - area non sanitaria	266,600	266,600
	BA1830	B.2.B.2.3.E) Altre collaborazioni e prestazioni di lavoro - area non sanitaria	-	-
	BA1831	B.2.B.2.3.F) Altre Consulenze non sanitarie da privato - in attuazione dell'art.79, comma 1 sexies lettera c), del D.L. 112/2008, convertito con legge 133/2008 e della legge 23 dicembre 2009 n. 191.	-	-
	BA1840	B.2.B.2.4) Rimborso oneri stipendiali del personale non sanitario in comando	72,756	72,756
R	BA1850	B.2.B.2.4.A) Rimborso oneri stipendiali personale non sanitario in comando da Aziende sanitarie pubbliche della Regione	72,756	72,756
	BA1860	B.2.B.2.4.B) Rimborso oneri stipendiali personale non sanitario in comando da Regione, soggetti pubblici e da Università	-	-
SS	BA1870	B.2.B.2.4.C) Rimborso oneri stipendiali personale non sanitario in comando da aziende di altre Regioni (Extraregione)	-	-
	BA1880	B.2.B.3) Formazione (esternalizzata e non)	63,758	63,758
	BA1890	B.2.B.3.1) Formazione (esternalizzata e non) da pubblico	-	-
	BA1900	B.2.B.3.2) Formazione (esternalizzata e non) da privato	63,758	63,758
	BA1910	B.3) Manutenzione e riparazione (ordinaria esternalizzata)	2,572,598	2,572,598
	BA1920	B.3.A) Manutenzione e riparazione ai fabbricati e loro pertinenze	826,004	826,004
	BA1930	B.3.B) Manutenzione e riparazione agli impianti e macchinari	587,930	587,930
	BA1940	B.3.C) Manutenzione e riparazione alle attrezzature sanitarie e scientifiche	119,850	119,850
	BA1950	B.3.D) Manutenzione e riparazione ai mobili e arredi	-	-
	BA1960	B.3.E) Manutenzione e riparazione agli automezzi	18,612	18,612
	BA1970	B.3.F) Altre manutenzioni e riparazioni	1,020,202	1,020,202
R	BA1980	B.3.G) Manutenzioni e riparazioni da Aziende sanitarie pubbliche della Regione	-	-
	BA1990	B.4) Godimento di beni di terzi	1,294,638	1,294,638
	BA2000	B.4.A) Fitti passivi	418,495	418,495
	BA2010	B.4.B) Canoni di noleggio	876,143	876,143
	BA2020	B.4.B.1) Canoni di noleggio - area sanitaria	128,841	128,841
	BA2030	B.4.B.2) Canoni di noleggio - area non sanitaria	747,302	747,302
	BA2040	B.4.C) Canoni di leasing	-	-
	BA2050	B.4.C.1) Canoni di leasing - area sanitaria	-	-
	BA2060	B.4.C.2) Canoni di leasing - area non sanitaria	-	-
	BA2061	B.4.D) Canoni di project financing	-	-
R	BA2070	B.4.E) Locazioni e noleggi da Aziende sanitarie pubbliche della Regione	-	-
	BA2080	<b>Totale Costo del personale</b>	<b>42,876,994</b>	<b>42,876,994</b>
	BA2090	B.5) Personale del ruolo sanitario	31,707,579	31,707,579
	BA2100	B.5.A) Costo del personale dirigente ruolo sanitario	21,699,076	21,699,076
	BA2110	B.5.A.1) Costo del personale dirigente medico	19,814,242	19,814,242
	BA2120	B.5.A.1.1) Costo del personale dirigente medico - tempo indeterminato	18,767,608	18,767,608
	BA2130	B.5.A.1.2) Costo del personale dirigente medico - tempo determinato	1,046,634	1,046,634
	BA2140	B.5.A.1.3) Costo del personale dirigente medico - altro	-	-
	BA2150	B.5.A.2) Costo del personale dirigente non medico	1,884,834	1,884,834
	BA2160	B.5.A.2.1) Costo del personale dirigente non medico - tempo indeterminato	1,665,523	1,665,523
	BA2170	B.5.A.2.2) Costo del personale dirigente non medico - tempo determinato	219,311	219,311
	BA2180	B.5.A.2.3) Costo del personale dirigente non medico - altro	-	-
	BA2190	B.5.B) Costo del personale comparto ruolo sanitario	10,008,503	10,008,503
	BA2200	B.5.B.1) Costo del personale comparto ruolo sanitario - tempo indeterminato	9,723,985	9,723,985
	BA2210	B.5.B.2) Costo del personale comparto ruolo sanitario - tempo determinato	284,518	284,518
	BA2220	B.5.B.3) Costo del personale comparto ruolo sanitario - altro	-	-
	BA2230	B.6) Personale del ruolo professionale	249,215	249,215
	BA2240	B.6.A) Costo del personale dirigente ruolo professionale	249,215	249,215
	BA2250	B.6.A.1) Costo del personale dirigente ruolo professionale - tempo indeterminato	249,215	249,215
	BA2260	B.6.A.2) Costo del personale dirigente ruolo professionale - tempo determinato	-	-
	BA2270	B.6.A.3) Costo del personale dirigente ruolo professionale - altro	-	-
	BA2280	B.6.B) Costo del personale comparto ruolo professionale	-	-
	BA2290	B.6.B.1) Costo del personale comparto ruolo professionale - tempo indeterminato	-	-
	BA2300	B.6.B.2) Costo del personale comparto ruolo professionale - tempo determinato	-	-
	BA2310	B.6.B.3) Costo del personale comparto ruolo professionale - altro	-	-
	BA2320	B.7) Personale del ruolo tecnico	2,508,721	2,508,721
	BA2330	B.7.A) Costo del personale dirigente ruolo tecnico	380,770	380,770
	BA2340	B.7.A.1) Costo del personale dirigente ruolo tecnico - tempo indeterminato	299,776	299,776
	BA2350	B.7.A.2) Costo del personale dirigente ruolo tecnico - tempo determinato	80,994	80,994
	BA2360	B.7.A.3) Costo del personale dirigente ruolo tecnico - altro	-	-
	BA2370	B.7.B) Costo del personale comparto ruolo tecnico	2,127,951	2,127,951
	BA2380	B.7.B.1) Costo del personale comparto ruolo tecnico - tempo indeterminato	2,127,951	2,127,951
	BA2390	B.7.B.2) Costo del personale comparto ruolo tecnico - tempo determinato	-	-
	BA2400	B.7.B.3) Costo del personale comparto ruolo tecnico - altro	-	-
	BA2410	B.8) Personale del ruolo amministrativo	8,411,479	8,411,479
	BA2420	B.8.A) Costo del personale dirigente ruolo amministrativo	1,237,808	1,237,808
	BA2430	B.8.A.1) Costo del personale dirigente ruolo amministrativo - tempo indeterminato	1,117,459	1,117,459
	BA2440	B.8.A.2) Costo del personale dirigente ruolo amministrativo - tempo determinato	120,349	120,349
	BA2450	B.8.A.3) Costo del personale dirigente ruolo amministrativo - altro	-	-
	BA2460	B.8.B) Costo del personale comparto ruolo amministrativo	7,173,671	7,173,671
	BA2470	B.8.B.1) Costo del personale comparto ruolo amministrativo - tempo indeterminato	7,142,577	7,142,577
	BA2480	B.8.B.2) Costo del personale comparto ruolo amministrativo - tempo determinato	31,094	31,094
	BA2490	B.8.B.3) Costo del personale comparto ruolo amministrativo - altro	-	-
	BA2500	B.9) Oneri diversi di gestione	975,390	975,390
	BA2510	B.9.A) Imposte e tasse (escluso IRAP e IRES)	129,665	129,665
	BA2520	B.9.B) Perdite su crediti	-	-
	BA2530	B.9.C) Altri oneri diversi di gestione	845,725	845,725
	BA2540	B.9.C.1) Indennità, rimborso spese e oneri sociali per gli Organi Direttivi e Collegio Sindacale	793,672	793,672
	BA2550	B.9.C.2) Altri oneri diversi di gestione	52,053	52,053
R	BA2551	B.9.C.3) Altri oneri diversi di gestione da Aziende sanitarie pubbliche della Regione	-	-
	BA2552	B.9.C.4) Altri oneri diversi di gestione - per Autoassicurazione	-	-
	BA2560	<b>Totale Ammortamenti</b>	<b>1,426,560</b>	<b>1,426,560</b>
	BA2570	B.10) Ammortamenti delle immobilizzazioni immateriali	36,510	36,510
	BA2580	B.11) Ammortamenti delle immobilizzazioni materiali	1,390,050	1,390,050
	BA2590	B.11.A) Ammortamento dei fabbricati	1,185,254	1,185,254
	BA2600	B.11.A.1) Ammortamenti fabbricati non strumentali (disponibili)	19,977	19,977
	BA2610	B.11.A.2) Ammortamenti fabbricati strumentali (indisponibili)	1,165,277	1,165,277
	BA2620	B.11.B) Ammortamenti delle altre immobilizzazioni materiali	204,796	204,796
	BA2630	B.12) Svalutazione delle immobilizzazioni e dei crediti	59,307	59,307
	BA2640	B.12.A) Svalutazione delle immobilizzazioni immateriali e materiali	-	-
	BA2650	B.12.B) Svalutazione dei crediti	59,307	59,307
	BA2660	B.13) Variazione delle rimanenze	-58,156	-58,156

	BA2670	B.13.A) Variazione rimanenze sanitarie	-	34,836	-	34,836	-
	BA2671	B.13.A.1) Prodotti farmaceutici ed emoderivati	-	-	-	-	-
	BA2672	B.13.A.2) Sangue ed emocomponenti	-	-	-	-	-
	BA2673	B.13.A.3) Dispositivi medici	-	28,683	-	28,683	-
	BA2674	B.13.A.4) Prodotti dietetici	-	-	-	-	-
	BA2675	B.13.A.5) Materiali per la profilassi (vaccini)	-	-	-	-	-
	BA2676	B.13.A.6) Prodotti chimici	-	12,062	-	12,062	-
	BA2677	B.13.A.7) Materiali e prodotti per uso veterinario	-	7,690	-	7,690	-
	BA2678	B.13.A.8) Altri beni e prodotti sanitari	-	1,781	-	1,781	-
	BA2680	B.13.B) Variazione rimanenze non sanitarie	-	23,320	-	-23,320	-
	BA2681	B.13.B.1) Prodotti alimentari	-	190	-	190	-
	BA2682	B.13.B.2) Materiali di guardaroba, di pulizia, e di convivenza in genere	-	25,381	-	25,381	-
	BA2683	B.13.B.3) Combustibili, carburanti e lubrificanti	-	-	-	-	-
	BA2684	B.13.B.4) Supporti informatici e cancelleria	-	6,706	-	6,706	-
	BA2685	B.13.B.5) Materiale per la manutenzione	-	-	-	-	-
	BA2686	B.13.B.6) Altri beni e prodotti non sanitari	-	8,957	-	8,957	-
	BA2690	B.14) Accantonamenti dell'esercizio	-	7,417,349	-	7,417,349	-
	BA2700	B.14.A) Accantonamenti per rischi	-	-	-	-	-
	BA2710	B.14.A.1) Accantonamenti per cause civili ed oneri processuali	-	-	-	-	-
	BA2720	B.14.A.2) Accantonamenti per contenzioso personale dipendente	-	-	-	-	-
	BA2730	B.14.A.3) Accantonamenti per rischi connessi all'acquisto di prestazioni sanitarie da privato	-	-	-	-	-
	BA2740	B.14.A.4) Accantonamenti per copertura diretta dei rischi (autoassicurazione)	-	-	-	-	-
	BA2741	B.14.A.5) Accantonamenti per franchigia assicurativa	-	-	-	-	-
	BA2750	B.14.A.6) Altri accantonamenti per rischi	-	-	-	-	-
	BA2751	B.14.A.7) Altri accantonamenti per interessi di mora	-	-	-	-	-
	BA2760	B.14.B) Accantonamenti per premio di operosità (SUMAI)	-	-	-	-	-
	BA2770	B.14.C) Accantonamenti per quote inutilizzate di contributi finalizzati e vincolati	-	1,999,476	-	1,999,476	-
	BA2771	B.14.C.1) Accantonamenti per quote inutilizzate contributi da Regione e Prov. Aut. per quota F.S. indistinto finalizzato	-	-	-	-	-
	BA2780	B.14.C.2) Accantonamenti per quote inutilizzate contributi da Regione e Prov. Aut. per quota F.S. vincolato	-	988,494	-	988,494	-
	BA2790	B.14.C.3) Accantonamenti per quote inutilizzate contributi da soggetti pubblici (extra fondo) vincolati	-	1,010,982	-	1,010,982	-
	BA2800	B.14.C.4) Accantonamenti per quote inutilizzate contributi da soggetti pubblici per ricerca	-	-	-	-	-
	BA2810	B.14.C.5) Accantonamenti per quote inutilizzate contributi vincolati da privati	-	-	-	-	-
	BA2811	B.14.C.6) Accantonamenti per quote inutilizzate contributi da soggetti privati per ricerca	-	-	-	-	-
	BA2820	B.14.D) Altri accantonamenti	-	5,417,873	-	5,417,873	-
	BA2840	B.14.D.1) Acc. Rinnovi convenzioni MMG/PLS/MCA	-	2,951,362	-	2,951,362	-
	BA2850	B.14.D.2) Acc. Rinnovi convenzioni Medici Sumai	-	4,709	-	4,709	-
	BA2860	B.14.D.3) Acc. Rinnovi contratt.: dirigenza medica	-	706,414	-	706,414	-
	BA2870	B.14.D.4) Acc. Rinnovi contratt.: dirigenza non medica	-	115,162	-	115,162	-
	BA2880	B.14.D.5) Acc. Rinnovi contratt.: comparto	-	144,462	-	144,462	-
	BA2881	B.14.D.6) Acc. per Trattamento di fine rapporto dipendenti	-	-	-	-	-
	BA2882	B.14.D.7) Acc. per Trattamenti di quiescenza e simili	-	-	-	-	-
	BA2883	B.14.D.8) Acc. per Fondi integrativi pensione	-	-	-	-	-
	BA2884	B.14.D.9) Acc. Incentivi funzioni tecniche art. 113 D.lgs 50/2016	-	43,248	-	43,248	-
	BA2890	B.14.D.10) Altri accantonamenti	-	1,452,516	-	1,452,516	-
	BZ9999	<b>Totale costi della produzione (B)</b>	-	<b>1,352,749,795</b>	-	<b>1,352,749,795</b>	-
		C) Proventi e oneri finanziari	-	-	-	-	-
	CA0010	C.1) Interessi attivi	-	4,586	-	4,586	-
	CA0020	C.1.A) Interessi attivi su c/tesoreria unica	-	-	-	-	-
	CA0030	C.1.B) Interessi attivi su c/c postali e bancari	-	-	-	-	-
	CA0040	C.1.C) Altri interessi attivi	-	4,586	-	4,586	-
	CA0050	C.2) Altri proventi	-	-	-	-	-
	CA0060	C.2.A) Proventi da partecipazioni	-	-	-	-	-
	CA0070	C.2.B) Proventi finanziari da crediti iscritti nelle immobilizzazioni	-	-	-	-	-
	CA0080	C.2.C) Proventi finanziari da titoli iscritti nelle immobilizzazioni	-	-	-	-	-
	CA0090	C.2.D) Altri proventi finanziari diversi dai precedenti	-	-	-	-	-
	CA0100	C.2.E) Utili su cambi	-	-	-	-	-
	CA0110	C.3) Interessi passivi	-	-	-	-	-
	CA0120	C.3.A) Interessi passivi su anticipazioni di cassa	-	-	-	-	-
	CA0130	C.3.B) Interessi passivi su mutui	-	-	-	-	-
	CA0140	C.3.C) Altri interessi passivi	-	-	-	-	-
	CA0150	C.4) Altri oneri	-	-	-	-	-
	CA0160	C.4.A) Altri oneri finanziari	-	-	-	-	-
	CA0170	C.4.B) Perdite su cambi	-	-	-	-	-
	CZ9999	<b>Totale proventi e oneri finanziari (C)</b>	-	<b>4,586</b>	-	<b>4,586</b>	-
		D) Rettifiche di valore di attività finanziarie	-	-	-	-	-
	DA0010	D.1) Rivalutazioni	-	-	-	-	-
	DA0020	D.2) Svalutazioni	-	-	-	-	-
	DZ9999	<b>Totale rettifiche di valore di attività finanziarie (D)</b>	-	-	-	-	-
		E) Proventi e oneri straordinari	-	-	-	-	-
	EA0010	E.1) Proventi straordinari	-	33,462,178	-	33,462,178	-
	EA0020	E.1.A) Plusvalenze	-	-	-	-	-
	EA0030	E.1.B) Altri proventi straordinari	-	33,462,178	-	33,462,178	-
	EA0040	E.1.B.1) Proventi da donazioni e liberalità diverse	-	-	-	-	-
	EA0050	E.1.B.2) Sopravvenienze attive	-	32,091,579	-	32,091,579	-
	EA0051	E.1.B.2.1) Sopravvenienze attive per quote F.S. vincolato	-	-	-	-	-
R	EA0060	E.1.B.2.2) Sopravvenienze attive v/Aziende sanitarie pubbliche della Regione	-	215,109	-	215,109	-
	EA0070	E.1.B.2.3) Sopravvenienze attive v/terzi	-	31,876,470	-	31,876,470	-
S	EA0080	E.1.B.2.3.A) Sopravvenienze attive v/terzi relative alla mobilità extraregionale	-	-	-	-	-
	EA0090	E.1.B.2.3.B) Sopravvenienze attive v/terzi relative al personale	-	-	-	-	-
	EA0100	E.1.B.2.3.C) Sopravvenienze attive v/terzi relative alle convenzioni con medici di base	-	-	-	-	-
	EA0110	E.1.B.2.3.D) Sopravvenienze attive v/terzi relative alle convenzioni per la specialistica	-	-	-	-	-
	EA0120	E.1.B.2.3.E) Sopravvenienze attive v/terzi relative all'acquisto prestaz. sanitarie da operatori accreditati	-	-	-	-	-
	EA0130	E.1.B.2.3.F) Sopravvenienze attive v/terzi relative all'acquisto di beni e servizi	-	11,775	-	11,775	-
	EA0140	E.1.B.2.3.G) Altre sopravvenienze attive v/terzi	-	31,864,695	-	31,864,695	-
	EA0150	E.1.B.3) Insussistenze attive	-	1,367,778	-	1,367,778	-
R	EA0160	E.1.B.3.1) Insussistenze attive v/Aziende sanitarie pubbliche della Regione	-	2,233	-	2,233	-
	EA0170	E.1.B.3.2) Insussistenze attive v/terzi	-	1,365,545	-	1,365,545	-
S	EA0180	E.1.B.3.2.A) Insussistenze attive v/terzi relative alla mobilità extraregionale	-	-	-	-	-
	EA0190	E.1.B.3.2.B) Insussistenze attive v/terzi relative al personale	-	-	-	-	-
	EA0200	E.1.B.3.2.C) Insussistenze attive v/terzi relative alle convenzioni con medici di base	-	-	-	-	-
	EA0210	E.1.B.3.2.D) Insussistenze attive v/terzi relative alle convenzioni per la specialistica	-	-	-	-	-
	EA0220	E.1.B.3.2.E) Insussistenze attive v/terzi relative all'acquisto prestaz. sanitarie da operatori accreditati	-	-	-	-	-
	EA0230	E.1.B.3.2.F) Insussistenze attive v/terzi relative all'acquisto di beni e servizi	-	458	-	458	-

	EA0240	E.1.B.3.2.G) Altre insussistenze attive v/terzi	1,365,087	1,365,087	-
	EA0250	E.1.B.4) Altri proventi straordinari	2,821	2,821	-
	EA0260	E.2) Oneri straordinari	14,000,186	14,000,186	-
	EA0270	E.2.A) Minusvalenze	2,821	2,821	-
	EA0280	E.2.B) Altri oneri straordinari	13,997,365	13,997,365	-
	EA0290	E.2.B.1) Oneri tributari da esercizi precedenti	-	-	-
	EA0300	E.2.B.2) Oneri da cause civili ed oneri processuali	-	-	-
	EA0310	E.2.B.3) Sopravvenienze passive	13,910,233	13,910,233	-
R	EA0320	E.2.B.3.1) Sopravvenienze passive v/Aziende sanitarie pubbliche della Regione	18,944	18,944	-
R	EA0330	E.2.B.3.1.A) Sopravvenienze passive v/Aziende sanitarie pubbliche relative alla mobilità intraregionale	-	-	-
R	EA0340	E.2.B.3.1.B) Altre sopravvenienze passive v/Aziende sanitarie pubbliche della Regione	18,944	18,944	-
	EA0350	E.2.B.3.2) Sopravvenienze passive v/terzi	13,891,289	13,891,289	-
S	EA0360	E.2.B.3.2.A) Sopravvenienze passive v/terzi relative alla mobilità extraregionale	-	-	-
	EA0370	E.2.B.3.2.B) Sopravvenienze passive v/terzi relative al personale	-	-	-
	EA0380	E.2.B.3.2.B.1) Soprav. passive v/terzi relative al personale - dirigenza medica	-	-	-
	EA0390	E.2.B.3.2.B.2) Soprav. passive v/terzi relative al personale - dirigenza non medica	-	-	-
	EA0400	E.2.B.3.2.B.3) Soprav. passive v/terzi relative al personale - comparto	-	-	-
	EA0410	E.2.B.3.2.C) Sopravvenienze passive v/terzi relative alle convenzioni con medici di base	-	-	-
	EA0420	E.2.B.3.2.D) Sopravvenienze passive v/terzi relative alle convenzioni per la specialistica	-	-	-
	EA0430	E.2.B.3.2.E) Sopravvenienze passive v/terzi relative all'acquisto prestaz. sanitarie da operatori accreditati	1,476,545	1,476,545	-
	EA0440	E.2.B.3.2.F) Sopravvenienze passive v/terzi relative all'acquisto di beni e servizi	31,089	31,089	-
	EA0450	E.2.B.3.2.G) Altre sopravvenienze passive v/terzi	12,383,655	12,383,655	-
	EA0460	E.2.B.4) Insussistenze passive	87,132	87,132	-
	EA0461	E.2.B.4.1) Insussistenze passive per quote F.S. vincolato	-	-	-
R	EA0470	E.2.B.4.2) Insussistenze passive v/Aziende sanitarie pubbliche della Regione	3,357	3,357	-
	EA0480	E.2.B.4.3) Insussistenze passive v/terzi	83,775	83,775	-
S	EA0490	E.2.B.4.3.A) Insussistenze passive v/terzi relative alla mobilità extraregionale	-	-	-
	EA0500	E.2.B.4.3.B) Insussistenze passive v/terzi relative al personale	-	-	-
	EA0510	E.2.B.4.3.C) Insussistenze passive v/terzi relative alle convenzioni con medici di base	-	-	-
	EA0520	E.2.B.4.3.D) Insussistenze passive v/terzi relative alle convenzioni per la specialistica	-	-	-
	EA0530	E.2.B.4.3.E) Insussistenze passive v/terzi relative all'acquisto prestaz. sanitarie da operatori accreditati	-	-	-
	EA0540	E.2.B.4.3.F) Insussistenze passive v/terzi relative all'acquisto di beni e servizi	-	-	-
	EA0550	E.2.B.4.3.G) Altre insussistenze passive v/terzi	83,775	83,775	-
	EA0560	E.2.B.5) Altri oneri straordinari	-	-	-
	EZ9999	Totale proventi e oneri straordinari (E)	19,461,992	19,461,992	-
	XA0000	Risultato prima delle imposte (A - B +/- C +/- D +/- E)	1,974,513	1,974,513	-
		Y) Imposte e tasse	-	-	-
	YA0010	Y.1) IRAP	1,947,412	1,947,412	-
	YA0020	Y.1.A) IRAP relativa a personale dipendente	1,861,670	1,861,670	-
	YA0030	Y.1.B) IRAP relativa a collaboratori e personale assimilato a lavoro dipendente	85,211	85,211	-
	YA0040	Y.1.C) IRAP relativa ad attività di libera professione (intramoenia)	531	531	-
	YA0050	Y.1.D) IRAP relativa ad attività commerciale	-	-	-
	YA0060	Y.2) IRES	27,101	27,101	-
	YA0070	Y.2.A) IRES su attività istituzionale	27,101	27,101	-
	YA0080	Y.2.B) IRES su attività commerciale	-	-	-
	YA0090	Y.3) Accantonamento a F.do Imposte (Accertamenti, condoni, ecc.)	-	-	-
	YZ9999	Totale imposte e tasse (Y)	1,974,513	1,974,513	-
	ZZ9999	RISULTATO DI ESERCIZIO	-	-	-



Cod.	Voce	2022	2022	Variazione
		Valore Netto al 31/12/2021	Valore Netto al 31/12/2022	
		A	B	(B-A)
<b>RICAVI</b>				
ASLR01	Quota Capitaria	1,004,442,761	1,018,168,213	13,725,452
ASLR02	Funzioni non tariffate	4,681,649	4,639,289	- 42,360
ASLR03	F.do maggiori consumi DRG	-	-	-
ASLR04	F.do maggiori consumi AMBU	-	-	-
ASLR05	Utilizzi contribuiti esercizi precedenti	4,525,760	27,737,197	23,211,437
ASLR06	Altri contributi e fondi da Regione (al netto rettifiche)	230,304,172	251,259,260	20,955,088
ASLR07	Altri contributi (al netto rettifiche)	2,527,416	5,924,009	3,396,593
ASLR08	Entrate proprie	8,161,365	9,109,371	948,006
ASLR09	Libera professione (art. 55 CCNL)	283,590	286,092	2,502
ASLR10	Prestazioni S.S.R.	-	-	-
ASLR11	Proventi finanziari e straordinari	6,937,894	33,466,764	26,528,870
ASLR13	Ricavi da prestazioni sanitarie	198,487	175,473	- 23,014
R_MOB_A_PR	Mobilità attiva privati	33,038,421	16,803,428	- 16,234,993
R_MOB_I	Mobilità internazionale	10,950	50,100	39,150
	<b>Totale Ricavi (al netto capitalizzati)</b>	<b>1,295,112,465</b>	<b>1,367,619,196</b>	<b>72,506,731</b>
<b>COSTI</b>				
ASLC01	Drg	379,938,932	397,217,740	17,278,808
ASLC02	Ambulatoriale	179,786,112	200,380,732	20,594,620
ASLC03	Neuropsichiatria	7,253,664	7,341,990	88,326
ASLC04	Screening	2,651,762	3,583,691	931,929
ASLC05	Farmaceutica+Doppio canale	162,740,173	169,937,730	7,197,557
ASLC06	Protesica e dietetica in convenzione	505,775	388,302	- 117,473
ASLC07	File F	101,941,245	108,012,960	6,071,715
ASLC08	Psichiatria	21,411,288	22,787,559	1,376,271
ASLC09	Personale	42,956,488	42,876,994	- 79,494
ASLC10	IRAP personale dipendente	1,900,799	1,861,670	- 39,129
ASLC11	Libera professione (art. 55 CCNL) + IRAP	239,791	243,814	4,023
ASSIC01	Prestazioni socio-sanitarie	202,883,352	204,689,007	1,805,655
ASLC12	Ammortamenti (al netto dei capitalizzati)	339,969	321,262	- 18,707
ASLC13	Medicina Generale e Pediatri	72,420,288	72,467,523	47,235
ASLC14	Beni e Servizi (netti)	18,593,962	41,160,013	22,566,051
ASLC15	Altri costi	2,721,934	2,297,558	- 424,376
ASLC16	Accantonamenti dell'esercizio	8,772,377	7,417,349	- 1,355,028
ASLC17	Integrativa e protesica non erogata in farmacia	11,319,008	10,862,206	- 456,802
ASLC18	Oneri finanziari e straordinari	2,363,457	14,000,186	11,636,729
ASLC19	Prestazioni sanitarie	40,267,873	23,877,341	- 16,390,532
C_MOB_A_PR	Mobilità attiva privati	33,038,421	34,764,217	1,725,796
C_MOB_I	Mobilità internazionale	1,065,795	1,129,352	63,557
	<b>Totale Costi (al netto capitalizzati)</b>	<b>1,295,112,465</b>	<b>1,367,619,196</b>	<b>72,506,731</b>
ASLR12	Contributo da destinare al finanziamento del PSSR, progetti obiettivo, miglioramento qualità offerta e realizzazione piani di sviluppo regionali (FSR indistinto)	-	-	-
	<b>Risultato economico</b>	-	-	-
<b>Totale costi sanitari</b>		<b>1,092,229,113</b>	<b>1,162,930,189</b>	<b>70,701,076</b>

(Valori in Euro)



# AGENZIE TUTELA della SALUTE - INDICATORI DI BILANCIO 2020/2022

**327** **ATS DELLA VAL PADANA**

	Valore Netto al 31/12/2021	Valore Netto al 31/12/2022	Valore Netto al 31/12/2021	Valore Netto al 31/12/2022
<u>Indicatori economici-gestionali</u>				
Indicatore 1:	43,238,953	43,143,594	56.41303193	56.16997227
	766,471	768,090		
Indicatore 2:	1,238,273,245	1,301,027,741	1615.551332	1693.84804
	766,471	768,090		
Sottoindicatore 2.1:	597,224,785	626,473,097	779.1877123	815.6245974
	766,471	768,090		
Sottoindicatore 2.2:	524,558,776	546,726,086	684.3817653	711.7995105
	766,471	768,090		
Sottoindicatore 2.3:	94,059	116,867	0.122716972	0.152152743
	766,471	768,090		
Sottoindicatore 2.4:	8,047,197	16,142,969	10.49902345	21.01702795
	766,471	768,090		
Sottoindicatore 2.5:	72,420,288	72,467,523	94.48535952	94.34769754
	766,471	768,090		
Sottoindicatore 2.6:	197,877,294	219,849,688	258.1667069	286.2290721
	766,471	768,090		
Sottoindicatore 2.7:	403,901,626	422,636,498	526.9626979	550.2434584
	766,471	768,090		
Sottoindicatore 2.8:	22,660,225	23,656,149	29.56436056	30.79866812
	766,471	768,090		
Sottoindicatore 2.9:	291,361	437,662	0.380133104	0.569805622
	766,471	768,090		



Sottoindicatore 2.10:	8,141,256	16,259,836	10.62174042	21.16918069
Servizi non sanitari				
Cittadino assistite	766,471	768,090		
Sottoindicatore 2.11:	2,093,781	2,572,598	2.731715877	3.349344478
Manutenzione e riparazione				
Cittadino assistite	766,471	768,090		
Sottoindicatore 2.12:	1,067,716	1,294,638	1.393028569	1.68552904
Godimento di beni di terzi				
Cittadino assistite	766,471	768,090		
Indicatore 3:	11,824,783	11,250,508	15.42756738	14.64738247
Costi di assistenza protesica				
Cittadino assistite	766,471	768,090		
Indicatore 4:	65,225,832	73,847,270	85.09889089	96.1440326
Assistenza sanitaria fuori regione				
Cittadino assistite	766,471	768,090		
Indicatore 5:	12,619	93,769	0.016463767	0.122080746
Assistenza sanitaria all'estero				
Cittadino assistite	766,471	768,090		
Indicatore 6:	766,471	768,090	0	0
Farmaci generici				
Cittadino assistite	766,471	768,090		
Indicatore 7:	115,593,772	120,385,505	150.8129753	156.7335924
Assistenza farmaceutica territoriale				
Cittadino assistite	766,471	768,090		

Note:

- (1) Costi del personale: personale strutturato (mod A) e costo dei contratti atipici (righe di bilancio: prestazioni lavoro interinale, collaborazioni coordinate e continuative).
- (2) Ricavi della gestione caratteristica: valore della produzione al netto dei costi capitalizzati e dell'eventuale contributo PSSR.
- (3) Costi per beni e servizi: somma delle seguenti categorie: acquisti di beni, acquisti di servizi, manutenzione e riparazioni, godimento di beni di terzi, oneri diversi di gestione.
- (4) Assistenza protesica: assistenza protesica in convenzione e non (foglio SK).
- (5) Assistenza sanitaria fuori regione: somma delle voci di bilancio relative alle prestazioni usufruite da cittadini dell'ASL in strutture fuori della regione sia in compensazione tramite le strutture convenzionate che in strutture convenzionate.
- (6) Assistenza sanitaria all'estero: voci di bilancio relative alle prestazioni usufruite, in regime autorizzatorio, da cittadini dell'ASL in strutture estere.
- (7) Farmaci generici: si vedano le modalità in uso per i farmaci equivalenti come declinate dall'Allegato 8 della DGR 937/2010.
- (8) Assistenza farmaceutica territoriale: assistenza farmaceutica (foglio SK).



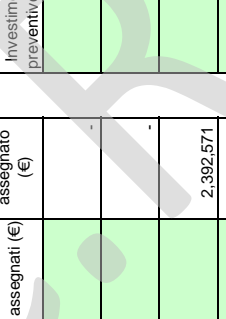
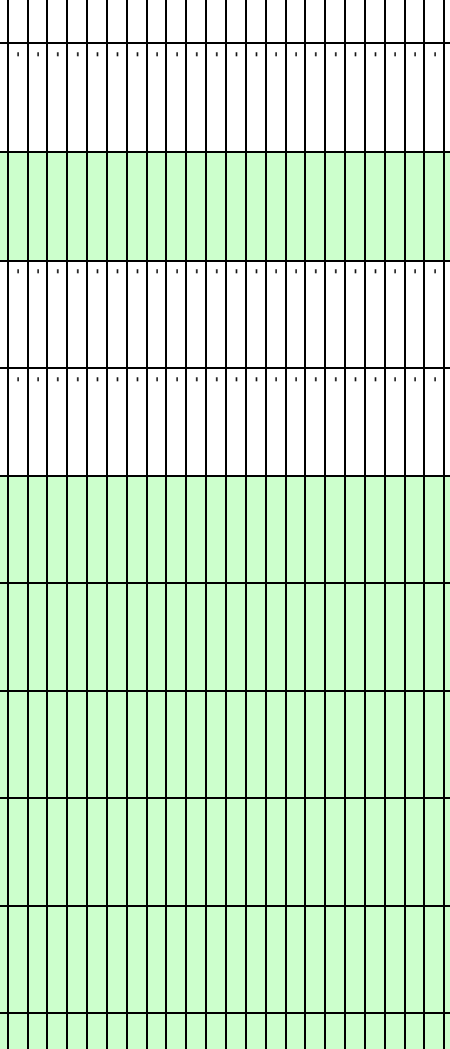
Table with 12 columns for financial data (Investimenti preventivo, Beni e servizi, Prestazioni, etc.) and 17 rows of data.

Table with 12 columns for financial data (Investimenti preventivo, Beni e servizi, Prestazioni, etc.) and 17 rows of data.

DATI CONSUNTIVO table with 12 columns and 17 rows of financial data.

IMPORTE ASSEGNATI table with 12 columns and 17 rows of financial data.

Dettaglio conto new: 4010110000000
Altri contributi da Regione (FSR indistinto)







0	8,277,967	0	27,979,145	11,091	717	36,268,920	0	10,689,021	25,579,899	0	0
---	-----------	---	------------	--------	-----	------------	---	------------	------------	---	---

0	8,277,967	0	27,979,145	11,808	0	36,268,920
---	-----------	---	------------	--------	---	------------

A.1.B) Contributi /esercizio da enti pubblici (Extra Fondo)

Dettaglio conto new: 40102010010000

Contributi da Regione (extra fondo) - Gettito fiscalità regionale

Descrizione dell'ente o del soggetto concedente	nr. atto di assegnazione	Destinazione dell'assegnazione	IMPORTI ASSEGNATI						Totale assegnato (€)
			Investimenti Assegnati (€)	Beni e servizi assegnati (€)	Prestazioni MMG/PLS/M CA	Prestazioni Sanitarie	Costi Personale assegnati (€)	Altri oneri assegnati (€)	
TOTALE NOTA INTEGRATIVA - Consuntivo - 2022	0		8,277,967	0	27,979,145	11,808	0	36,268,920	

DATI CONSUNTIVO

Investimenti preventivo (€)	Beni e servizi assegnati (€)	Prestazioni MMG/PLS/M CA	Prestazioni Sanitarie	Costi Personale assegnati (€)	Altri oneri assegnati (€)	Importo utilizzato preventivo (€)	Accant. quote inutilizzate contributi (€)	Incassato su assegnato 2022	Credito residuo su assegnato 2022	Importo Utilizzato CE (€)	Importo Utilizzato DI CUI SOCIO SAN (€)

Dettaglio conto new: 40102010020000

Contributi da Regione (extra fondo) - Altri contributi regionali extra fondo

Descrizione dell'ente o del soggetto concedente	nr. atto di assegnazione	Destinazione dell'assegnazione	IMPORTI ASSEGNATI						Totale assegnato (€)		
			Investimenti Assegnati (€)	Beni e servizi assegnati (€)	Prestazioni MMG/PLS/M CA	Prestazioni Sanitarie	Costi Personale assegnati (€)	Altri oneri assegnati (€)			
TOTALE NOTA INTEGRATIVA - Consuntivo - 2022	0		0	0	0	0	0	0	0	0	0

DATI CONSUNTIVO

Investimenti preventivo (€)	Beni e servizi assegnati (€)	Prestazioni MMG/PLS/M CA	Prestazioni Sanitarie	Costi Personale assegnati (€)	Altri oneri assegnati (€)	Importo utilizzato preventivo (€)	Accant. quote inutilizzate contributi (€)	Incassato su assegnato 2022	Credito residuo su assegnato 2022	Importo Utilizzato CE (€)	Importo Utilizzato DI CUI SOCIO SAN (€)





























TOTALE NOTA INTEGRATIVA - Consumitivo - 2022									
0	0	0	0	0	0	0	0	0	0

Dettaglio conto new: 4010304000000

Altri contribuiti da privati - Indistinto

nr. atto di assegnazione	Descrizione dell'ente o del soggetto concedente	Destinazione dell'assegnazione	IMPORTI ASSEGNATI							Totale assegnato (€)
			Investimenti Assegnati (€)	Beni e servizi assegnati (€)	Prestazioni MMG/PLS/M CA	Prestazioni Sanitarie	Costi Personale assegnati (€)	Altri oneri assegnati (€)	Altri oneri assegnati (€)	
[Grid of data rows, all empty]										

TOTALE NOTA INTEGRATIVA - Consumitivo - 2022

Dettaglio conto new: 4020203000000

Proventi da Sperimentazione farmaci

nr. atto di assegnazione	Descrizione dell'ente o del soggetto concedente	Destinazione dell'assegnazione	IMPORTI ASSEGNATI							Totale assegnato (€)
			Investimenti Assegnati (€)	Beni e servizi assegnati (€)	Prestazioni MMG/PLS/M CA	Prestazioni Sanitarie	Costi Personale assegnati (€)	Altri oneri assegnati (€)	Altri oneri assegnati (€)	
[Grid of data rows, all empty]										

TOTALE NOTA INTEGRATIVA - Consumitivo - 2022									
0	0	0	0	0	0	0	0	0	0

Investimenti preventivo (€)	Beni e servizi assegnati (€)	Prestazioni MMG/PLS/M CA	Prestazioni Sanitarie	Costi Personale assegnati (€)	Altri oneri assegnati (€)	Importo utilizzato preventivo (€)	Account. quote inutilizzate contributi (€)	Incassato su assegnato 2022	Credito residuo su assegnato 2022	Importo Utilizzato CE (€)	Importo Utilizzato DI CUI SOCIO SAN (€)
[Grid of data rows, all empty]											

Investimenti preventivo (€)	Beni e servizi assegnati (€)	Prestazioni MMG/PLS/M CA	Prestazioni Sanitarie	Costi Personale assegnati (€)	Altri oneri assegnati (€)	Importo utilizzato preventivo (€)	Account. quote inutilizzate contributi (€)	Incassato su assegnato 2022	Credito residuo su assegnato 2022	Importo Utilizzato CE (€)	Importo Utilizzato DI CUI SOCIO SAN (€)
[Grid of data rows, all empty]											





BILANCIO SANITARIO

Conto new

40120010010000

Descrizione:		Utilizzo fondi per quote inutilizzate contributi di esercizi precedenti da Regione o Prov. Aut. per quota F.S. regionale indistinto finalizzato		Anno Assegnazione		Importo assegnato (totale)	
Descrizione dell'ente o del soggetto concedente	nr. atto di assegnazione	Destinazione dell'assegnazione	Importo assegnato	Anno Assegnazione	Importo assegnato (totale)		
Regione Lombardia	Decreto n. 6983 del 12/05/2023	Contributi pregressi COVID	1,137,059	anni pregressi	1,137,059		
Regione Lombardia	Decreto n. 6278 del 9/05/2022	Approvazione delle assegnazioni relative all'incremento tariffario per le prestazioni di assistenza ospedaliera per acuti a pazienti affetti da Covid-19 - anno 2020 - DGR N. XI/5882 del 24.01.2022	936,572	anni pregressi	936,572		
Regione Lombardia	Decreto n. 6983 del 12/05/2023	Vaccini COVID	895,744	anni pregressi	895,744		
Regione Lombardia	Decreto n. 6983 del 12/05/2023	Tamponi COVID	1,220,192	anni pregressi	1,220,192		
Regione Lombardia	Decreto n. 6983 del 12/05/2023	ABBATTIMENTO LISTE ATTESA PRIVATO RICOVERI	260,265	anni pregressi	260,265		
Regione Lombardia	Decreto n. 6983 del 12/05/2023	ABBATTIMENTO LISTE ATTESA PRIVATO AMBULATORIALE	1,301,285	anni pregressi	1,301,285		
Regione Lombardia	Decreto n. 6983 del 12/05/2023	TAMPONI COVID PUBBLICO PRIVATO	6,263,560	anni pregressi	6,263,560		
Regione Lombardia	Decreto n. 6983 del 12/05/2023	"Attività di vigilanza e sicurezza nei luoghi di lavoro - PSAL"	18,941	anni pregressi	18,941		
Totale					12,033,618		

UTILIZZI - DATI CONSUNTIVO										
Fondo quote inutilizzate inizio anno	Investimenti (€)	Beni e servizi (€)	Prestazioni MMG/PLS/MCA	Prestazioni Sanitarie	Costi Personale (€)	Altri oneri (€)	Totale utilizzi (€)	Fondo quote inutilizzate fine anno	Importo Utilizzato CE (€)	Importo Utilizzato DI CUI SOCIO SAN (€)
1,137,059		1,010,441			118,793	7,835	1,137,059	0	1,137,059	
936,572				936,572				0		
895,744			895,744					0		
1,220,192			1,220,192					0		
260,265				260,265				0		
1,301,285				1,301,285				0		
6,263,560			6,263,560					0	6,263,560	
18,941					17,792	1,149	18,941	0		
Totale										

Totale

12,033,618

1,010,441

2,115,936

8,761,682

136,575

8,984

12,033,618

0

12,033,618



Conto New		Utilizzo fondi per quote inutilizzate contributi esercizi precedenti da Regione per quota FSR indistinto		
Descrizione dell'ente o del soggetto concedente	nr. atto di assegnazione	Destinazione dell'assegnazione	Anno Assegnazione	Importo assegnato (totale)
Regione Lombardia	DGR 7600/2017 del 6/12/18	Attivazione da parte delle strutture sanitarie pubbliche dotate di PSIDEA/EAS delle modalità organizzative di ampliamento temporaneo del contingente di posti letto previste dalla DGR 7406 del 20/11/17	2018	60.000
Regione Lombardia	DDG 7217 del 22/06/20	Altri contributi regione: attività PIL 2019	2018	296.691
Regione Lombardia	DDG 13741 del 27/09/19	Altri contributi regione: DDG 13741 del 27/09/2019 Attività ampliamento temporaneo PS 2019	2019	60.000
Regione Lombardia	DDG 18731 del 19/12/19	Attivazione DGR 2609/19 Azioni locali di sistema nei contesti degli ambiti territoriali in materia di prevenzione e contrasto al GAP	2019	515.645
Regione Lombardia	DDG 3849 del 27/03/20	Assegnazione delle risorse economiche per il riconoscimento della tariffa di presa in carico ai gestori cooperative MMG/PLS - quota II semestre 2019	2019	143.994
Regione Lombardia	DDG 7217 del 22/06/20	Maggiori assegnazioni accantonate nel bilancio d'esercizio	2019	427.154
Regione Lombardia	DDG 10126 del 22/07/21	Attività PIL 2020	2019	1.463.083
Regione Lombardia	Direzione Generale Famiglia, Solidarietà Sociale, Disabilità e Pari Opportunità n. 2824 del 3/03/20	ASSEGNAZIONE ED EROGAZIONE ALLE ATS DELLE RISORSE PARI A EURO 13.000.000,00 DA FONDO SANITARIO REGIONALE PER EROGAZIONE VOUCHER IN ATTUAZIONE DEL PROGRAMMA OPERATIVO REGIONALE FONDO NON AUTOSUFFICIENZE EX DGR N. XI/2720/2019 E N. XI/2862/2020	2020	60.000
Regione Lombardia	DDG 19456 del 21/12/18	Attivazione DGR n. 1114 del 19/12/2018 Determinazione di azioni locali di sistema nell'ambito della programmazione delle progettualità degli enti locali per la prevenzione e contrasto al gioco d'azzardo patologico	2020	933.763
Regione Lombardia	Decreto Direzione Generale Famiglia, Solidarietà Sociale, Disabilità e Pari Opportunità n. 2385 del 23/02/2021	ASSEGNAZIONE ED EROGAZIONE ALLE ATS DELLE RISORSE PARI A EURO 13.000.000,00 DA FONDO SANITARIO REGIONALE PER EROGAZIONE VOUCHER IN ATTUAZIONE DEL PROGRAMMA OPERATIVO REGIONALE FONDO NON AUTOSUFFICIENZE EX DGR N. XI/4138/2020	2018	70.623
Regione Lombardia	DDG 4928 del 12/04/2022	Assegnazione delle risorse economiche per il riconoscimento della tariffa di presa in carico ai Gestori cooperative MMG/PLS per i costi sostenuti nel 2° semestre 2021	2021	939.910
			2021	218.933

UTILIZZI - DATI CONSUNTIVO										
Fondo quote inutilizzate inizio anno	Investimenti (€)	Beni e servizi (€)	Prestazioni MMG/PLS/MCA	Prestazioni Sanitarie	Costi Personale (€)	Altri oneri (€)	Totale utilizzi (€)	Fondo quote inutilizzate fine anno	Importo Utilizzato CE (€)	Importo Utilizzato DI CUI SOCIO SAN (€)
29.403			3.354	14.332			17.746	11.637	17.746	
188.571							0	188.571		
5.673		5.542					5.542	131	5.542	
389.165							0	389.165		
43.198		43.198					43.198	0	43.198	
19.523							0	19.523		
1.463.083							0	1.463.083		
38.864		36.434					36.434	2.430	36.434	
730.962				730.962			730.962	0	730.962	
33.413							0	33.413		
939.910				44.990			44.990	894.920	44.990	
218.933		218.933					218.933	0	218.933	













Regione Lombardia	DDG 4607 del 29/05/2014 e DDG 4221 del 29/03/2021	Assegnazione alle ATS dei finanziamenti per l'attuazione del progetto regionale "Misure di supporto all'Export di alimenti mangimi, sottoprodotto di origine animale e di animali vivi da aziende lombarde verso Paesi terzi" ai sensi della DGR XI/3986	residuo 2013 e assegnazione 2021	240.000	161.339	31.433	25.358	102.818	1.400	161.009	330	129.576	
ASST Fatebenefratelli Sacco	Delibera 1099/2017 ASST Fatebenefratelli Sacco	Contributo Progetto MEAP Monitoraggio eventi avversi alla popolazione a rischio - EROGAZIONE DI RISORSE FINANZIARIE A FAVORE DELLE AATTS LOMBARDE - AI SENSI DELLA DGR XI/2929/19	2019	50.000	19.818					0	19.818	0	
Regione Lombardia	DDG 14277 del 20/11/2020	EROGAZIONE DI RISORSE FINANZIARIE A FAVORE DELLE AATTS LOMBARDE - AI SENSI DELLA DGR XI/2929/19	contributo anni precedenti	136.000	114.793		3.050	36.867		38.917	76.876	38.917	
Regione Lombardia	DGR 3376/2020 DDG 9794 del 13/08/2020	ASSEGNAZIONE DELLE RISORSE DA CORRISPONDERE ALLE ATS PER L'ATTUAZIONE DELLA SECONDA ANNUALITA' DEL PROGRAMMA OPERATIVO REGIONALE DI CUI ALLA DGR N. 3376/2020 REALIZZAZIONE SECONDA ANNUALITA' DEL PROGRAMMA DI ATTIVITA' PER IL CONTRASTO AL GIOCO PATOLOGICO DI CUI ALLA D.G.R. N. 586 DEL 17/07/18 - RIPARTO E ASSEGNAZIONE ALLE AGENZIE DI TUTELA DELLA SALUTE (ATS) DELLE RISORSE DI CUI AL DECRETO DEL MINISTRO DELLA SALUTE DEL 07/12/2017	contributo anni precedenti	573.219	291.757		143.868	38.533	2.400	184.621	107.138	184.621	
Regione Lombardia	DGR 2897/2019 DDG 915 del 29/1/2020	ASSEGNAZIONE DELLE RISORSE DA CORRISPONDERE ALLE ATS PER L'ATTUAZIONE DELL'OBIETTIVO 1 DEL PROGRAMMA OPERATIVO REGIONALE DI CUI ALLA DGR 585/2018 "APPROVAZIONE PROGRAMMA DI ATTIVITA' PER IL CONTRASTO AL GIOCO PATOLOGICO - ATTUAZIONE D.G.R. N. 159 DEL 29/05/2018 E D.C.R. N. 1497 DEL 11/04/ 2017"	contributo anni precedenti	59.094	45.653		43.353		2.300	45.653	0	45.653	
Polis Lombardia	DGR 1421 del 25/03/2019	Approvazione degli indirizzi organizzativi e didattici per la progettazione attuativa del corso di formazione specifica in medicina generale, definizione dei massimali dei costi e del numero massimo di medici da formare nel triennio 2018-2021											
ATIS di Brescia	decreto ATS BS n. 743 del 24/12/2019	Prevenzione-prima annualita' affidamento di incarichi di lavoro autonomo residuo di € 2.576 stralciato per completamento del progetto e correlata correlata chiusura del credito residuo	2020	83.283	-7.235				-7.235	-7.235	0	-7.235	
ISPRO	Convenzione ISPRO/ATS	Progetto "Linee Guida per la rendicontazione sociale dei programmi di screening -CCM 2019"	2020	31.664	1.650					0	0	0	
			2021	1.650	1.650					1.650	0	1.650	



Regione Lombardia	DDG 8466 del 21/06/2021	ASSEGNAZIONE ALLE AGENZIE DI TUTELA DELLA SALUTE (ATS) DELLE RISORSE RELATIVE ALL'ANNO 2018, DI CUI AL DECRETO DEL MINISTRO DELLA SALUTE DEL 28 OTTOBRE 2018, PER LA REALIZZAZIONE DELLA TERZA ANNUALITA' DEL PROGRAMMA DI ATTIVITA' PER IL CONTRASTO AL GIOCO D'AZZARDO (GAP) IN ATTUAZIONE ALLE DGR N. XII/585 DEL 1/10/2018 E DGR N. XI/4674 DEL 10/05/2021	2021	633.413	284.900	16.993	2.574	304.467	325.946	304.467	
Regione Lombardia	DDG 15881 del 22/11/2021	PROGETTO "AUTISMO: DALLA DIAGNOSI AL TERRITORIALE AL PROGETTO DI VITA" APPROVATO CON DGR N. XII/5213/2021: IMPEGNO DELLE RISORSE ALLENTE CAPORLA, ATS VAL PADANA	2021	200.000	70.000			70.000	130.000	70.000	
Regione Lombardia	Decreto n. 6983 del 12/05/2023	Contributi obbligatori L. 2/10/92 (extra fondi) vicenzani	2021	422.397			422.397	422.397	0	422.397	
Regione Lombardia	DDG 17004 del 3/12/2021	ASSEGNAZIONE IMPEGNO E PARZIALE LIQUIDAZIONE A FAVORE DELL'ATS VAL PADANA DEL FINANZIAMENTO COMUNITARIO E NAZIONALE PER LA PARTECIPAZIONE AL PROGETTO EUROPEO HOCARE2.0	2021	6.871		6.871		6.871	0	6.871	
Polis Lombardia	Decreto Polis Lombardia n. 1156 dell'11/12/2019	Approvazione degli indirizzi organizzativi e didattici per la progettazione attuativa del corso di formazione specifica in medicina generale, definizione dei massimali dei costi e del numero massimo di medici da formare nel triennio 2018-2021 - 3ª annualità	2021	82.737	7.198		-3.576	3.622	0	3.622	
Polis Lombardia	Decreto Polis Lombardia n. 148 del 15/03/2021	CORSO TRIENNALE DI FORMAZIONE SPECIFICA IN MEDICINA GENERALE TRIENNIO 2019/2022: IMPEGNO DI SPESA A FAVORE DELLE OTTO AZIENDE DI TUTELA DELLA SALUTE (ATS) SEDI DI POLO FORMATIVO (COD. MMG19022) - 1ª annualità	2021	14.334	3.523		10.811	14.334	0	14.334	
Regione Lombardia	DDG 9591 del 1/07/2022	ASSEGNAZIONE ALLE AGENZIE DI TUTELA DELLA SALUTE (ATS) DELLE RISORSE RELATIVE ALL'ANNO 2019, DI CUI AL DECRETO DEL MINISTRO DELLA SALUTE DEL 28 OTTOBRE 2018, PER LA REALIZZAZIONE DELLA QUARTA ANNUALITA' DEL PROGRAMMA DI ATTIVITA' PER IL CONTRASTO AL GIOCO D'AZZARDO (GAP) IN ATTUAZIONE ALLE DGR N. XII/585 DEL 1/10/2018 E DGR N. XI/6252 DEL 11/04/2022	2021	633.413				0	633.413	0	
Regione Lombardia	Decreto n. 6983 del 12/05/2023	Contributi da Regione Fondo ex art. 19novies, c.1, DL n. 137/2020 per DP I dispositivi medicali per prevenzione contagio	contributo anni precedenti	1.348.396	965.303			965.303	383.093	965.303	











R.L.S.C.R.I.B.A.









BILANCIO SOCIALE

A.1B) Contributi c/ esercizio da enti pubblici (Extra Fondo) - Totale

Dettaglio conto: 4.10.10.20.020.010.00.000  
Dettaglio conto nex: 4010200020000  
Contributi da U.E.

Table with columns: Descrizione dell'ente o del soggetto concedente, Inr. atto di assegnazione, Destinazione dell'assegnazione, Investimenti Assegnati (€), Beni e servizi assegnati (€), Prestazioni MMG/PLSM CA, Prestazioni Sanitarie, Costi Personale assegnati (€), Altri oneri assegnati (€), Totale assegnato (€), Investimenti preventivo (€), Beni e servizi assegnati (€), Prestazioni MMG/PLSM CA, Prestazioni Sanitarie, Costi Personale assegnati (€), Altri oneri assegnati (€), Importo utilizzato preventivo (€), Accanti quote inutilizzate contributi (€), Incassato su assegnato 2022, Credito residuo su assegnato 2022, Importo Utilizzato CE (€).

TOTALE NOTA INTEGRATIVA - Consumivo - 2022

Dettaglio conto: 4.10.10.20.020.020.00.000  
Dettaglio conto nex: 4010200030000  
Contributi da U.E. per progetti (PSE)

Table with columns: Descrizione dell'ente o del soggetto concedente, Inr. atto di assegnazione, Destinazione dell'assegnazione, Investimenti Assegnati (€), Beni e servizi assegnati (€), Prestazioni MMG/PLSM CA, Prestazioni Sanitarie, Costi Personale assegnati (€), Altri oneri assegnati (€), Totale assegnato (€), Investimenti preventivo (€), Beni e servizi assegnati (€), Prestazioni MMG/PLSM CA, Prestazioni Sanitarie, Costi Personale assegnati (€), Altri oneri assegnati (€), Importo utilizzato preventivo (€), Accanti quote inutilizzate contributi (€), Incassato su assegnato 2022, Credito residuo su assegnato 2022, Importo Utilizzato CE (€).





Dettaglio conto: 4.10.20.020.035.00.000  
 Dettaglio conto new: 40102030050000  
 Contributi da altri enti pubblici (extra fondo) - Altro

Descrizione dell'ente o del soggetto concedente nr. atto di assegnazione	Destinazione dell'assegnazione	IMPORTI ASSEGNATI						Totale assegnato (€)	Credito residuo assegnato 2022	Importo Utilizzato CE (€)					
		Investimenti Assegnati (€)	Beni e servizi assegnati (€)	Prestazioni MMG/P.L.S.M. CA	Prestazioni Sanitarie	Costi Personale assegnati (€)	Altri oneri assegnati (€)								
								-	-	-	-	-	-		
													-	-	
														-	-
														-	-
														-	-
														-	-
														-	-
														-	-
														-	-
														-	-
														-	-
														-	-
														-	-

AL S.C.R.I.B.A.





Investimenti preventivo (€)	Beni e servizi assegnati (€)	Prestazioni MMG/P.L.S.M CA	Prestazioni Sanitarie	Costi Personale assegnati (€)	Altri oneri assegnati (€)	Importo utilizzato preventivo (€)	Accant. quote inutilizzate contributi (€)	Incassato su assegnato 2022	Credito residuo su assegnato 2022	Importo Utilizzato CE (€)
0	2.504	0	0	0	0	0	2.504	8.747	11.251	0

**TOTALE NOTA INTEGRATIVA - Consumivo - 2022**  
 Dettaglio conto: 4.10.20.030.020.00.000  
 Dettaglio conto nex: 401.02640020000  
 Contributi da ATS/ASSST/Fondazioni della Regione (extra fondo) - Altro

n. r. atto di assegnazione	Destinazione dell'assegnazione	IMPORTI ASSEGNATI					Totale assegnato (€)
		Investimenti Assegnati (€)	Beni e servizi assegnati (€)	Prestazioni MMG/P.L.S.M CA	Prestazioni Sanitarie	Costi Personale assegnati (€)	
0		0	11.251	0	0	0	11.251

**DATI CHIUSURA**

Investimenti preventivo (€)	Beni e servizi assegnati (€)	Prestazioni MMG/P.L.S.M CA	Prestazioni Sanitarie	Costi Personale assegnati (€)	Altri oneri assegnati (€)	Importo utilizzato preventivo (€)	Accant. quote inutilizzate contributi (€)	Incassato su assegnato 2022	Credito residuo su assegnato 2022	Importo Utilizzato CE (€)
0	0	0	0	0	0	0	0	0	0	0

**TOTALE NOTA INTEGRATIVA - Consumivo - 2022**  
 Dettaglio conto: 4.10.20.030.010.00.000  
 Dettaglio conto nex: 401.02660010000  
 Fondo sociale regionale parte corrente - risorse per ambiti distrettuali

n. r. atto di assegnazione	Destinazione dell'assegnazione	IMPORTI ASSEGNATI					Totale assegnato (€)
		Investimenti Assegnati (€)	Beni e servizi assegnati (€)	Prestazioni MMG/P.L.S.M CA	Prestazioni Sanitarie	Costi Personale assegnati (€)	
0		0	0	0	0	0	0

**DATI CHIUSURA**

Investimenti preventivo (€)	Beni e servizi assegnati (€)	Prestazioni MMG/P.L.S.M CA	Prestazioni Sanitarie	Costi Personale assegnati (€)	Altri oneri assegnati (€)	Importo utilizzato preventivo (€)	Accant. quote inutilizzate contributi (€)	Incassato su assegnato 2022	Credito residuo su assegnato 2022	Importo Utilizzato CE (€)
0	3.887.475	0	0	0	0	3.887.475	1.860.346	5.267.821	0	3.887.475

**DATI CHIUSURA**

Investimenti preventivo (€)	Beni e servizi assegnati (€)	Prestazioni MMG/P.L.S.M CA	Prestazioni Sanitarie	Costi Personale assegnati (€)	Altri oneri assegnati (€)	Importo utilizzato preventivo (€)	Accant. quote inutilizzate contributi (€)	Incassato su assegnato 2022	Credito residuo su assegnato 2022	Importo Utilizzato CE (€)
0	3.887.475	0	0	0	0	3.887.475	1.860.346	5.267.821	0	3.887.475











Contributi da Regione per funzioni trasferite ai Comuni in materia di autorizzazione al funzionamento e

Descrizione dell'ente o del soggetto concedente	n. r. atto di assegnazione	Destinazione dell'assegnazione	IMPORTI ASSEGNATI				DATI CHIUSURA				Credito residuo su assegnato 2022	Importo Utilizzato CE (€)
			Investimenti Assegnati (€)	Beni e servizi assegnati (€)	Previsioni MMG/PLSM CA	Costi Personale assegnati (€)	Altri oneri assegnati (€)	Previsioni Sanitarie	Costi Personale assegnati (€)	Altri oneri assegnati (€)		
REGIONE LOMBARDIA	DDG 11086/22	Vigilanza funz. Transferite ai Comuni	57,588	57,588					57,588		57,588	
<b>TOTALE</b>												

Contributi da Regione per funzioni trasferite ai Comuni in materia di autorizzazione al funzionamento e

Descrizione dell'ente o del soggetto concedente	n. r. atto di assegnazione	Destinazione dell'assegnazione	IMPORTI ASSEGNATI				DATI CHIUSURA				Credito residuo su assegnato 2022	Importo Utilizzato CE (€)
			Investimenti Assegnati (€)	Beni e servizi assegnati (€)	Previsioni MMG/PLSM CA	Costi Personale assegnati (€)	Altri oneri assegnati (€)	Previsioni Sanitarie	Costi Personale assegnati (€)	Altri oneri assegnati (€)		
REGIONE LOMBARDIA	DDG 11086/22	Vigilanza funz. Transferite ai Comuni	57,588	57,588					57,588		57,588	
<b>TOTALE</b>												

TOTALE NOTA INTEGRATIVA - Consumativo - 2022

Dettaglio conto: 4.10.20.600.070.00.000

Altri contributi da Regione (Bilancio sociale)

n. r. atto di assegnazione	Descrizione dell'assegnazione	Investimenti Assegnati (€)	Beni e servizi assegnati (€)	Previsioni MMG/PLSM CA	Costi Personale assegnati (€)	Altri oneri assegnati (€)	Totale assegnato (€)	n. r. atto di assegnazione	Destinazione dell'assegnazione	Investimenti Assegnati (€)	Beni e servizi assegnati (€)	Previsioni MMG/PLSM CA	Costi Personale assegnati (€)	Altri oneri assegnati (€)	Totale assegnato (€)	DATI ASSESTAMENTO	
																Incassato su assegnato 2022	Credito residuo su assegnato 2022
DDG 5498/22	FNA B1 Ulteriori risorse regionali		546.921				546.921										
DDG 5791/21	FNA PRO V.L.		320.000				320.000										
DDG 1858/22	L.104/92 Modifica Strumenti di aiuto		12.217				12.217										
DDG 1786/21	L.23/99 Strum. Tecnolog. avanzati		152.145				152.145										
DGR 3501/22	Dopo di Noi		1.079.964				1.079.964										
DGR 1764/02-1	Servizio Integrato di Conciliazione Parentale		76.660				76.660										
DDG 1758/22			86.841				86.841										
DGR 8496/22	Interventi psico-socio-educ. per fam.con. abilitanti in difficoltà		100.951				100.951										
DDG 11235/22	Norme a tutela agenzie separate		136.747				136.747										
DDG 1763/22	Disabilità Sensoriale		554.589				554.589										
DDG 1446/22			120.781				120.781										
DDG 17575/22	Assistenti Familiari		120.781				120.781										
DGR 7489/22	Bullismo e cyberbullismo		184.570				184.570										

n. r. atto di assegnazione	Descrizione dell'assegnazione	Investimenti Assegnati (€)	Beni e servizi assegnati (€)	Previsioni MMG/PLSM CA	Costi Personale assegnati (€)	Altri oneri assegnati (€)	Totale assegnato (€)	DATI ASSESTAMENTO	
								Incassato su assegnato 2022	Credito residuo su assegnato 2022
DDG 5498/22	FNA B1 Ulteriori risorse regionali		546.921				546.921	546.921	-
DDG 5791/21	FNA PRO V.L.		320.000				320.000	320.000	-
DDG 1858/22	L.104/92 Modifica Strumenti di aiuto		12.217				12.217	12.217	-
DDG 1786/21	L.23/99 Strum. Tecnolog. avanzati		152.145				152.145	152.145	-
DGR 3501/22	Dopo di Noi		1.079.964				1.079.964	1.079.964	-
DGR 1764/02-1	Servizio Integrato di Conciliazione Parentale		76.660				76.660	76.660	-
DDG 1758/22			86.841				86.841	86.841	-
DGR 8496/22	Interventi psico-socio-educ. per fam.con. abilitanti in difficoltà		100.951				100.951	100.951	-
DDG 11235/22	Norme a tutela agenzie separate		136.747				136.747	136.747	-
DDG 1763/22	Disabilità Sensoriale		554.589				554.589	554.589	-
DDG 1446/22			120.781				120.781	120.781	-
DDG 17575/22	Assistenti Familiari		120.781				120.781	120.781	-
DGR 7489/22	Bullismo e cyberbullismo		184.570				184.570	184.570	-





Dettaglio conto: 4.10.20.600.110.00.000  
 Fondo nazionale per le politiche sociali - risorse per ambiti discrezionali

Descrizione dell'ente o del soggetto concedente	nr. atto di assegnazione	Destinazione dell'assegnazione	IMPORTI ASSEGNATI					Totale assegnato (€)
			Investimenti Assegnati (€)	Beni e servizi assegnati (€)	Prestazioni MMG/PL/SM CA	Prestazioni Sanitarie	Costi Personale assegnati (€)	
REGIONE LOMBARDIA	DGR. 657322	FNPS Ambili	4.182.406	4.182.406				4.182.406
<b>TOTALE NOTA INTEGRATIVA - Consumivo - 2022</b>			<b>0</b>	<b>4.182.406</b>	<b>0</b>	<b>0</b>	<b>0</b>	<b>4.182.406</b>

Investimenti preventivo (€)	Beni e servizi assegnati (€)	Prestazioni MMG/PL/SM CA	Prestazioni Sanitarie	Costi Personale assegnati (€)	Altri oneri assegnati (€)	Importo utilizzato preventivo (€)	Asati con inutilizzo contributi (€)	Incarichi su assegnato 2022	Credito residuo assegnato 2022	Importo Utilizzato CE (€)
0	4.182.406					4.182.406		4.182.406		4.182.406

Dettaglio conto: 4.10.20.600.120.00.000  
 Fondo nazionale per le politiche sociali - quota per gestione amministrativa

Descrizione dell'ente o del soggetto concedente	nr. atto di assegnazione	Destinazione dell'assegnazione	IMPORTI ASSEGNATI					Totale assegnato (€)
			Investimenti Assegnati (€)	Beni e servizi assegnati (€)	Prestazioni MMG/PL/SM CA	Prestazioni Sanitarie	Costi Personale assegnati (€)	
<b>TOTALE NOTA INTEGRATIVA - Consumivo - 2022</b>			<b>0</b>	<b>0</b>	<b>0</b>	<b>0</b>	<b>0</b>	<b>0</b>

Investimenti preventivo (€)	Beni e servizi assegnati (€)	Prestazioni MMG/PL/SM CA	Prestazioni Sanitarie	Costi Personale assegnati (€)	Altri oneri assegnati (€)	Importo utilizzato preventivo (€)	Asati con inutilizzo contributi (€)	Incarichi su assegnato 2022	Credito residuo assegnato 2022	Importo Utilizzato CE (€)
0	0					0		0		0



Table with 3 columns: Description, Budget, and Consumative - 2022. Includes sub-totals for 'Consumativo - 2022' and 'Consumativo - 2022'.

Dettaglio conto: 4.10.20.600.130.00.000
Dettaglio conto ncv: 4010260110000
Fondo nazionale per le politiche sociali - risorse per la realizzazione del sistema integrato di interventi

Main data table with columns for 'Importi Assegnati' (Investimenti Assegnati, Beni e servizi assegnati, etc.) and 'Dati Assistenza' (Prestazioni MMG/PLSM/CA, Costi Personale, etc.).

Dettaglio conto: 4.10.20.600.140.00.000
Dettaglio conto ncv: 4010260110000



Fondo nazionale per le politiche sociali - risorse finalizzate leggi di settore

n.r. atto di assegnazione	Descrizione dell'ente o del soggetto concedente	Destinazione dell'assegnazione	IMPORTI ASSEGNATI					DATI CHIUSURA						Credito residuo su assegnato 2022	Importo Utilizzato CE (€)			
			Investimenti Assegnati (€)	Beni e servizi assegnati (€)	Prestazioni MMG/PLSM/CA	Prestazioni Sanitarie	Costi Personale assegnati (€)	Altri oneri assegnati (€)	Totale assegnato (€)	Investimenti preventivo (€)	Beni e servizi assegnati (€)	Prestazioni MMG/PLSM/CA	Prestazioni Sanitarie			Costi Personale assegnati (€)	Altri oneri assegnati (€)	Importo utilizzato preventivo (€)
<b>TOTALE NOTA INTEGRATIVA - Consumivo - 2022</b>																		
									0	0	0	0	0	0	0	0	0	0

ALSC.R.I.B.A.



Dettaglio conto: 4.10.10.20.600.145.00.000  
Fondo nazionale per le non autosufficienze - risorse per ambiti distrettuali

Descrizione dell'ente o del soggetto concedente nr. atto di assegnazione	Destinazione dell'assegnazione nr. atto di assegnazione	IMPORTI ASSEGNATI					DATI CHIUSURA					Credito residuo su assegnato 2022	Importo Utilizzato CE (€)				
		Investimenti Assegnati (€)	Beni e servizi assegnati (€)	Prestazioni MMG/PLS/M CA	Costi Personale Sanitario	Altri oneri assegnati (€)	Totale assegnato (€)	Investimenti preventivo (€)	Beni e servizi assegnati (€)	Prestazioni MMG/PLS/M CA	Prestazioni Sanitarie			Costi Personale assegnati (€)	Altri oneri assegnati (€)	Importo utilizzato preventivo (€)	Assegni quote inutilizzate contributi (€)
REGIONE LOMBARDIA	DGR.5791/21-DD FNA Misura B2	2.585.285	2.585.285				2.585.285	1.940.273					1.940.273	645.012	2.585.285	0	1.940.273
<b>TOTALE NOTA INTEGRATIVA - Consumivo - 2022</b>		0	2.585.285	0	0	0	2.585.285	1.940.273	0	0	0	0	1.940.273	645.012	2.585.285	0	1.940.273

Dettaglio conto: 4.10.10.20.600.145.00.000  
Fondo nazionale per le non autosufficienze - risorse ATS

Descrizione dell'ente o del soggetto concedente nr. atto di assegnazione	Destinazione dell'assegnazione nr. atto di assegnazione	IMPORTI ASSEGNATI					DATI ASSESTAMENTO					Credito residuo su assegnato 2022	Importo Utilizzato CE (€)				
		Investimenti Assegnati (€)	Beni e servizi assegnati (€)	Prestazioni MMG/PLS/M CA	Costi Personale Sanitario	Altri oneri assegnati (€)	Totale assegnato (€)	Investimenti preventivo (€)	Beni e servizi assegnati (€)	Prestazioni MMG/PLS/M CA	Prestazioni Sanitarie			Costi Personale assegnati (€)	Altri oneri assegnati (€)	Importo utilizzato preventivo (€)	Assegni quote inutilizzate contributi (€)
REGIONE LOMBARDIA	DGR.5791/21-DD FNA Misura B1	4.116.742	4.116.742				4.116.742	4.109.720					4.109.720	7.022	4.116.742	0	4.109.720
<b>TOTALE</b>		0	4.116.742	0	0	0	4.116.742	4.109.720	0	0	0	0	4.109.720	7.022	4.116.742	0	4.109.720



Descrizione dell'ente o del soggetto concedente in riferimento all'assegnazione	Descrizione dell'assegnazione	IMPORTI ASSEGNATI		DATI ASSESTAMENTO		Credito residuo su assegnato 2022	
		Investimenti Assegnati (€)	Totale assegnato (€)	Investimenti chiusura (€)	Imponibile preventivo (€)	Incassato su assegnato 2022	Importo Utilizzato CE (€)
<b>TOTALE NOTA INTEGRATIVA - Consumivo - 2022</b>		0	4.116.742	0	4.108.720	4.116.742	0
Dettaglio conto: 4.10.20.600.320.00.000 Fondo nazionale per la famiglia - risorse per ambiti distrettuali							
Dettaglio conto new: 40102060170000							

Descrizione dell'ente o del soggetto concedente in riferimento all'assegnazione	Destinazione dell'assegnazione	IMPORTI ASSEGNATI		DATI ASSESTAMENTO		Credito residuo su assegnato 2022	
		Investimenti Assegnati (€)	Totale assegnato (€)	Investimenti chiusura (€)	Imponibile preventivo (€)	Incassato su assegnato 2022	Importo Utilizzato CE (€)
<b>TOTALE NOTA INTEGRATIVA - Consumivo - 2022</b>		0	4.116.742	0	4.108.720	4.116.742	0
Dettaglio conto: 4.10.20.600.150.00.000 Contributi familiari vincolati per servizi socio assistenziali							
Dettaglio conto new: 40102060140000							

TOTALE NOTA INTEGRATIVA - Consumivo - 2022

DATI ASSESTAMENTO

IMPORTI ASSEGNATI

DATI ASSESTAMENTO



n. r. atto di assegnazione	Descrizione dell'ente o del soggetto concedente	Destinazione dell'assegnazione	Investimenti Assegnati (€)	Beni e servizi assegnati (€)	Prestazioni MMG/P/LSM CA	Prestazioni Sanitarie	Costi Personale assegnati (€)	Altri oneri assegnati (€)	Importo utilizzato preventivo (€)	Accant. quote inutilizzate contributi (€)	Incassato su assegnato 2022	Credito residuo su assegnato 2022	Importo Utilizzato CE (€)
<b>TOTALE NOTA INTEGRATIVA - Consumivo - 2022</b>													
			0	0	0	0	0	0	0	0	0	0	0

**IMPORTI ASSEGNATI**

n. r. atto di assegnazione	Descrizione dell'ente o del soggetto concedente	Destinazione dell'assegnazione	Investimenti Assegnati (€)	Beni e servizi assegnati (€)	Prestazioni MMG/P/LSM CA	Prestazioni Sanitarie	Costi Personale assegnati (€)	Altri oneri assegnati (€)	Importo utilizzato preventivo (€)	Accant. quote inutilizzate contributi (€)	Incassato su assegnato 2022	Credito residuo su assegnato 2022	Importo Utilizzato CE (€)
<b>DATI ASSESTAMENTO</b>													
			0	0	0	0	0	0	0	0	0	0	0

**IMPORTI ASSEGNATI**

n. r. atto di assegnazione	Descrizione dell'ente o del soggetto concedente	Destinazione dell'assegnazione	Investimenti Assegnati (€)	Beni e servizi assegnati (€)	Prestazioni MMG/P/LSM CA	Prestazioni Sanitarie	Costi Personale assegnati (€)	Altri oneri assegnati (€)	Totale assegnato (€)
<b>TOTALE NOTA INTEGRATIVA - Consumivo - 2022</b>									
			0	0	0	0	0	0	0

Dettaglio conto: 4.10.20.600.210.00.000  
 Dettaglio conto new: 40102060150000  
 Contributi da Comuni per attività socio assistenziali








A.1.C) Contributi esercizio da enti privati

Datascis cons: 4.10.10.010.000.00.000

Datascio conto rev: 40103010000000

Contributi da persone giuridiche private - Vincolati

Descrizione del cliente o del soggetto concedente	n.r. atto di assegnazione	Destinazione dell'assegnazione	IMPORTI ASSEGNATI						DATI CHIUSURA					Credito residuo su assegnato 2022	Importo Utilizzato CE (€)												
			Investimenti Assegnati (€)	Beni e servizi assegnati (€)	Prestazioni MMG/PLSM CA	Prestazioni Sanitarie	Costi Personale assegnati (€)	Altri oneri assegnati (€)	Totale assegnato (€)	Investimenti preventivo (€)	Beni e servizi assegnati (€)	Prestazioni Sanitarie	Costi Personale assegnati (€)			Altri oneri assegnati (€)	Importo utilizzato preventivo (€)	Ascanti, quote inutilizzate contributi (€)									







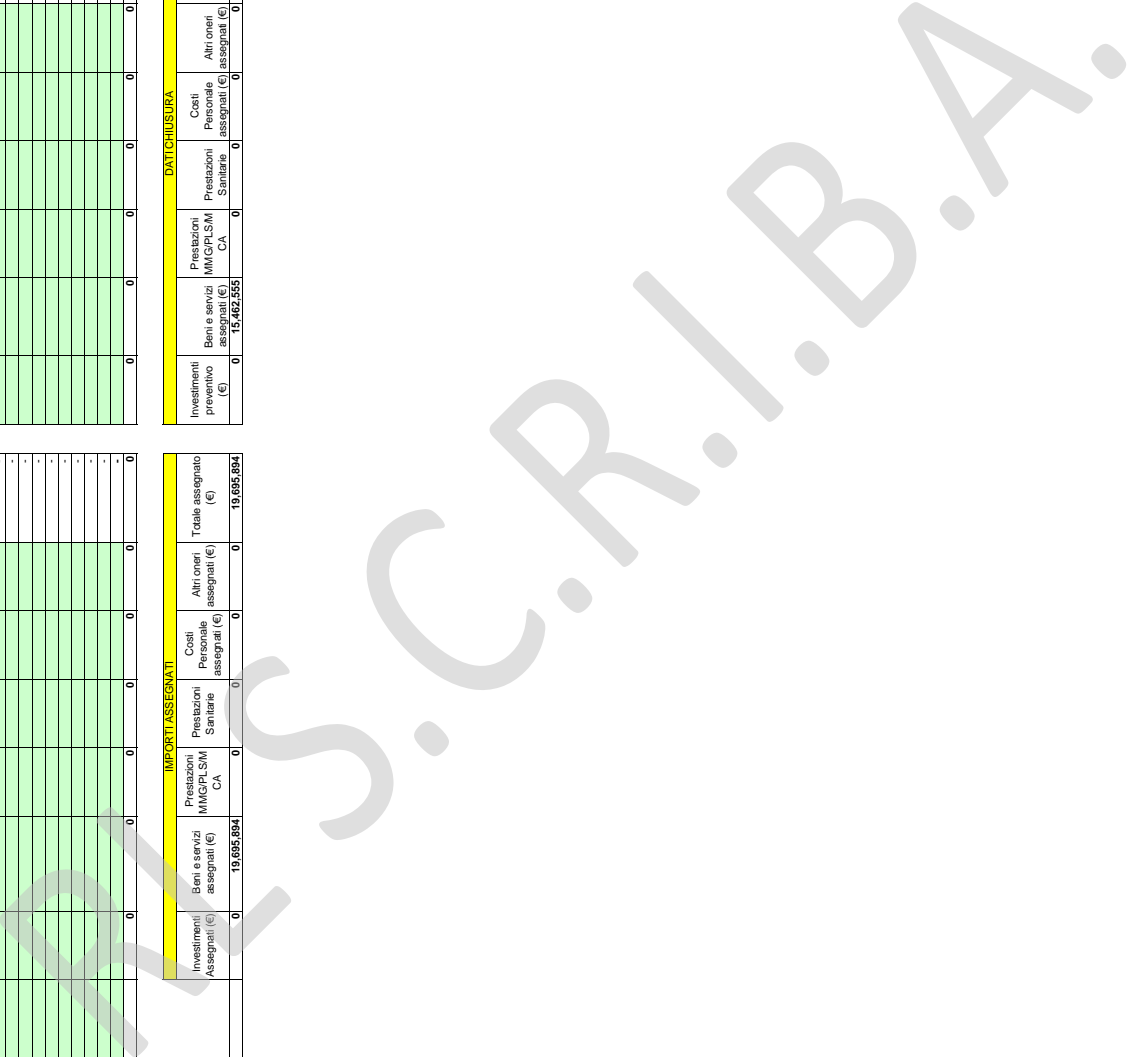


TOTALE NOTA INTEGRATIVA - Consumivo - 2022	0	0	0	0	0	0	0	0	0	0	0	0	0	0	0	0	0	0	0	0
	-	-	-	-	-	-	-	-	-	-	-	-	-	-	-	-	-	-	-	-
	-	-	-	-	-	-	-	-	-	-	-	-	-	-	-	-	-	-	-	-
	-	-	-	-	-	-	-	-	-	-	-	-	-	-	-	-	-	-	-	-
	-	-	-	-	-	-	-	-	-	-	-	-	-	-	-	-	-	-	-	-
	-	-	-	-	-	-	-	-	-	-	-	-	-	-	-	-	-	-	-	-
	-	-	-	-	-	-	-	-	-	-	-	-	-	-	-	-	-	-	-	-
	-	-	-	-	-	-	-	-	-	-	-	-	-	-	-	-	-	-	-	-
	-	-	-	-	-	-	-	-	-	-	-	-	-	-	-	-	-	-	-	-
	-	-	-	-	-	-	-	-	-	-	-	-	-	-	-	-	-	-	-	-
	-	-	-	-	-	-	-	-	-	-	-	-	-	-	-	-	-	-	-	-
	-	-	-	-	-	-	-	-	-	-	-	-	-	-	-	-	-	-	-	-
	-	-	-	-	-	-	-	-	-	-	-	-	-	-	-	-	-	-	-	-
	-	-	-	-	-	-	-	-	-	-	-	-	-	-	-	-	-	-	-	-
	-	-	-	-	-	-	-	-	-	-	-	-	-	-	-	-	-	-	-	-
	-	-	-	-	-	-	-	-	-	-	-	-	-	-	-	-	-	-	-	-
	-	-	-	-	-	-	-	-	-	-	-	-	-	-	-	-	-	-	-	-
	-	-	-	-	-	-	-	-	-	-	-	-	-	-	-	-	-	-	-	-
	-	-	-	-	-	-	-	-	-	-	-	-	-	-	-	-	-	-	-	-
	-	-	-	-	-	-	-	-	-	-	-	-	-	-	-	-	-	-	-	-
	-	-	-	-	-	-	-	-	-	-	-	-	-	-	-	-	-	-	-	-
	-	-	-	-	-	-	-	-	-	-	-	-	-	-	-	-	-	-	-	-
	-	-	-	-	-	-	-	-	-	-	-	-	-	-	-	-	-	-	-	-
	-	-	-	-	-	-	-	-	-	-	-	-	-	-	-	-	-	-	-	-
	-	-	-	-	-	-	-	-	-	-	-	-	-	-	-	-	-	-	-	-
	-	-	-	-	-	-	-	-	-	-	-	-	-	-	-	-	-	-	-	-
	-	-	-	-	-	-	-	-	-	-	-	-	-	-	-	-	-	-	-	-

DATI CHIUSURA										
Investimenti preventivo (€)	Beni e servizi assegnati (€)	Prestazioni MMG/PLSM CA	Prestazioni Sanitarie	Costi Personale assegnati (€)	Altri oneri assegnati (€)	Importo utilizzato preventivo (€)	Account quote inutilizzate contributi (€)	Incasato su assegnato 2022	Credito residuo su assegnato 2022	Importo Utilizzato CE (€)
0	15.462.555	0	0	0	0	15.462.555	4.233.339	19.695.894	0	15.462.555

IMPORTI ASSEGNATI						
Investimenti Assegnati (€)	Beni e servizi assegnati (€)	Prestazioni MMG/PLSM CA	Prestazioni Sanitarie	Costi Personale assegnati (€)	Altri oneri assegnati (€)	Totale assegnato (€)
0	19.695.894	0	0	0	0	19.695.894

F.to II Responsabile Economico Finanziario ai sensi D.Lgs. 39/93



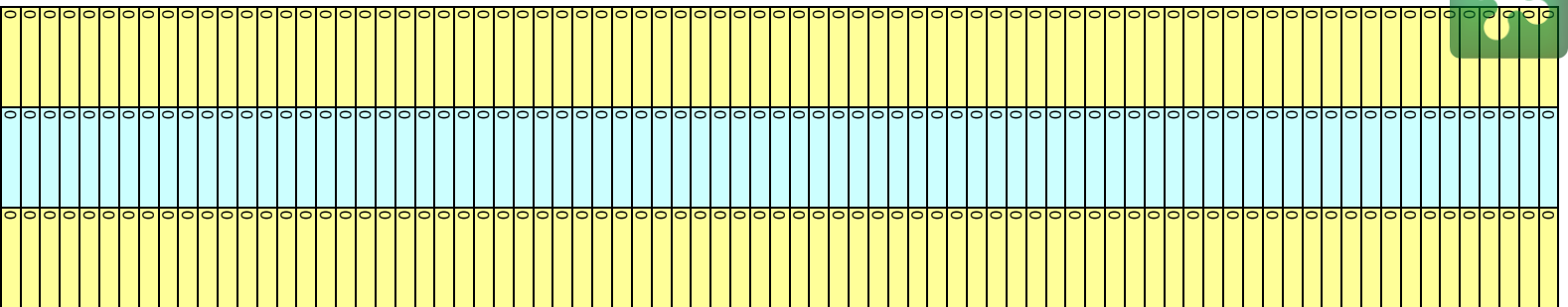














SCHEMA DI DETTAGLIO NATURA DELLE ALTRE PRESTAZIONI SANITARIE

327

ATS DELLA VAL PADANA

COD_COGE_NI	Voce Bilancio	Descrizione Prestazione	Consumitivo al 31/12/2021	Consumitivo al 31/12/2022	Variazione
40201110010000	Altre prestazioni sanitarie v/ATS di appartenenza	Tot. Altre prestazioni sanitarie v/ATS di appartenenza	0	0	0
		HOSPICE VS ATS DI APPARTENENZA	0		0
					0
					0
					0
					0
					0
					0
					0
					0
					0
					0
					0
					0
					0
					0
					0
					0
					0
					0
					0
					0
					0

COD_COGE_NI	Voce Bilancio	Descrizione Prestazione	Consumitivo al 31/12/2021	Consumitivo al 31/12/2022	Variazione
40201110020000	Altre prestazioni sanitarie verso altre ATS/ASST/Fondazioni lombarde	Tot. Altre prestazioni sanitarie verso altre ATS/ASST/Fondazioni lombarde	198.487	175.473	(23.014)
		HOSPICE VS ALTRE ATS/ASST/IRCCS REGIONE	0		0
		PRESTAZIONI TAO	198.487	175.473	(23.014)
					0
					0
					0
					0
					0
					0
					0
					0
					0
					0



				€			0
				€			0
				€			0
				€			0
				€			0
				€			0
				€			0
				€			0
				€			0
				€			0
				€			0
				€			0
				€			0
				€			0
				€			0
				€			0
				€			0
				€			0
				€			0
				€			0
				€			0
				€			0
				€			0
				€			0
				€			0
				€			0
				€			0
				€			0
				€			0

COD_COGE_NI	Voce Bilancio	Descriptione Prestazione	Consumtivo al 31/12/2021	Consumtivo al 31/12/2022	Variazione
4020110050000	Altre prestazioni sanitarie ad altri soggetti pubblici	<b>Tot. Altre prestazioni sanitarie ad altri soggetti pubblici</b>	0	0	0
		HOSPICE VS ALTRI SOG PUBBLICI	0		0
					0
					0
					0
					0
					0
					0
					0
					0
					0
					0
					0
					0
					0
					0
					0
					0
					0
					0
					0
					0
					0
					0
					0
					0
					0
					0
					0
					0



COD_COGE_NI	Voce Bilancio	Descrizione Prestazione	Consuntivo al 31/12/2021	Consuntivo al 31/12/2022	Variazione
	Altre prestazioni sanitarie a soggetti pubblici extraregione (soggette a compensazione)	Tot. Altre prestazioni sanitarie a soggetti pubblici extraregione (soggette a compensazione)	€ 0	€ 0	0
		HOSPICE VS ALTRI SOG PUBBL EXTRAREG	€ 0	€ 0	0
			€ 0	€ 0	0
			€ 0	€ 0	0
			€ 0	€ 0	0
			€ 0	€ 0	0
			€ 0	€ 0	0
			€ 0	€ 0	0
			€ 0	€ 0	0
			€ 0	€ 0	0
			€ 0	€ 0	0
			€ 0	€ 0	0
			€ 0	€ 0	0
			€ 0	€ 0	0
			€ 0	€ 0	0
			€ 0	€ 0	0
			€ 0	€ 0	0
			€ 0	€ 0	0
			€ 0	€ 0	0
			€ 0	€ 0	0
			€ 0	€ 0	0

R.L.S.C.R.L.B.A.



SCHEDA DI DETTAGLIO NATURA DELLE ALTRE PRESTAZIONI SANITARIE

327

ATS DELLA VAL PADANA

COD_COGE_NI	Voce Bilancio	Descrizione Prestazione	Consuntivo al 31/12/2021	Consuntivo al 31/12/2022	Variazione
50201150010010	Altre prestazioni per servizi sanitari da ATS/ASSI/Fondazioni della Regione	<b>Tot. Altre prestazioni per servizi sanitari da ATS/ASSI/Fondazioni della Regione</b>	<b>€. 155,522</b>	<b>€. 1,565,618</b>	<b>1,410,096</b>
		HOSPICE DA ASST/IRCCS REGIONE	€.	0	0
		AMBULATORIO AL SABATO	€.	0	0
		Prestazioni analitiche di laboratorio - visite	€. 5,584	704	(4,880)
		Prestazioni tipizzazione genomica - don.midollo-irradiazioni	€. 9,945	10,397	452
		Sorveglianza malattie infettive - tubercolosi	€. 150	1,944	1,794
		Promozione della salute	€. 2,683	3,213	530
		Degenze di sorveglianza	€. 136,760		(136,760)
		Tamponi a pediatra per formazione	€. 400		(400)
		Quote laboratorio D.Lgs 32	€.	1,328	1,328
		Prestazioni emocomponenti da ASST Territorio	€.	1,288,290	1,288,290
		Prestazioni emocomponenti da ASST Altre ATS	€.	259,742	259,742
			€.	0	0
			€.	0	0
			€.	0	0
			€.	0	0
			€.	0	0
			€.	0	0
			€.	0	0
			€.	0	0
			€.	0	0
			€.	0	0
			€.	0	0
			€.	0	0
			€.	0	0
			€.	0	0
			€.	0	0

COD_COGE_NI	Voce Bilancio	Descrizione Prestazione	Consuntivo al 31/12/2021	Consuntivo al 31/12/2022	Variazione
50201150010040	Altre prestazioni per servizi sanitari da pubblico	<b>Tot. Altre prestazioni per servizi sanitari da pubblico</b>	<b>€. 18,242</b>	<b>€. 37,903</b>	<b>19,661</b>
		HOSPICE DA ALTRI SOG PUBBLICI	€.	0	0
		Prestazioni LEA extra 28/san/96 e integr. fuori regione	€. 4,944	11,063	6,119
		Servizi per registro Tumori / Oss. Epidemiologico	€. 9,960	26,840	16,880
		Degenze post Covid extra regione	€. 3,338		(3,338)
			€.	0	0
			€.	0	0
			€.	0	0



Voce Bilancio		Descrizione Prestazione		Consumitivo al 31/12/2021	Consumitivo al 31/12/2022	Variazione
COD_COGE_NI	50201150010060	Servizi sanitari appaltati o in "service" da pubblico	Tot. Servizi sanitari appaltati o in "service" da pubblico	€ 0	€ 0	0
				€		0
				€		0
				€		0
				€		0
				€		0
				€		0
				€		0
				€		0
				€		0
				€		0
				€		0
				€		0
				€		0
				€		0
				€		0
				€		0
				€		0
				€		0
				€		0
				€		0
				€		0
				€		0
				€		0
				€		0
				€		0
				€		0
				€		0
				€		0
				€		0

R.L.S.C.R.B.A.







				€.	496,962	138,020	(358,942)
				€.	1,470	614	(856)
				€.	335,764	152,544	(183,220)
				€.	21,207	35,867	14,660
				€.	43,522	16,450	(27,072)
				€.	30,075	102,818	72,743
				€.	8,618	34,274	25,656
				€.	3,408	8,557	5,149
				€.	1,382,940	492,839	(890,101)
				€.		14,392	14,392
				€.		54,188	54,188
				€.		16,993	16,993
				€.		13,189	13,189
				€.		31,680	31,680
				€.		82,570	82,570
				€.		16,968	16,968
				€.		187,520	187,520
				€.			0

COD_COGE_NI	Voce Bilancio	Descrizione Prestazione	Consuntivo al 31/12/2021	Consuntivo al 31/12/2022	Variazione
50201150020030	Altre prestazioni per servizi della ricerca da terzi	Tot. Altre prestazioni per servizi della ricerca da terzi	0	0	0
			€.		0
			€.		0
			€.		0
			€.		0
			€.		0
			€.		0
			€.		0
			€.		0
			€.		0
			€.		0
			€.		0
			€.		0
			€.		0
			€.		0
			€.		0
			€.		0
			€.		0
			€.		0
			€.		0
			€.		0
			€.		0
			€.		0
			€.		0
			€.		0
			€.		0
			€.		0



COD_COGE_NI	Voce Bilancio	Descrizione Prestazione	Consuntivo al 31/12/2021	Consuntivo al 31/12/2022	Variazione
50201150020050	Servizi sanitari appaltati o in "service" da terzi	<b>Tot. Servizi sanitari appaltati o in "service" da terzi</b>	<b>€. 353,913</b>	<b>378,079</b>	<b>24,166</b>
		Canile Sanitario	€. 105,675	109,416	3,741
		Servizi randagismo, accalappiamento e cattura	€. 149,313	164,534	15,221
		Primo soccorso veterinario cani e gatti feriti	€. 98,925	104,129	5,204
			€.		0
			€.		0
			€.		0
			€.		0
			€.		0
			€.		0
			€.		0
			€.		0
			€.		0
			€.		0
			€.		0
			€.		0
			€.		0
			€.		0
			€.		0
			€.		0
			€.		0

COD_COGE_NI	Voce Bilancio	Descrizione Prestazione	Consuntivo al 31/12/2021	Consuntivo al 31/12/2022	Variazione
50201150010041	(Costi per tamponi v/ATS/ASST/IRCCS)	<b>Tot (Costi per tamponi v/ATS/ASST/IRCCS)</b>	<b>€. 17,637,030</b>	<b>4,966,551</b>	<b>(12,670,479)</b>
		Tamponi 28 SAN	€.	0	0
		Prest. Tamponi da ASST territorio per cittadini ATS	€. 15,931,099	4,473,681	(11,457,418)
		Prest. Tamponi da ASST territorio per extra regione	€. 617,387	178,439	(438,948)
		Prest. Tamponi da ASST territorio per stranieri	€. 2,792	1,135	(1,657)
		Prest. Tamponi da altre ASST Regione	€. 1,085,752	313,296	(772,456)
			€.		0
			€.		0
			€.		0
			€.		0
			€.		0
			€.		0
			€.		0
			€.		0
			€.		0
			€.		0
			€.		0
			€.		0
			€.		0
			€.		0
			€.		0





COD_COGE_NI	Voce Bilancio	Descrizione Prestazione	Consuntivo al 31/12/2021	Consuntivo al 31/12/2022	Variazione
50201150010044	Altre prestazioni per subacuti da ATS/ASST/Fondazioni della Regione	Tot. Altre prestazioni per subacuti da ATS/ASST/Fondazioni della Regione	€ 3.251,045	€ 4.060,660	809,615
		SUBACUTI DA ASST/IRCCS REGIONE	€ 3.251,045	€ 4.060,660	809,615
			€		0
			€		0
			€		0
			€		0
			€		0
			€		0
			€		0
			€		0
			€		0
			€		0
			€		0
			€		0
			€		0
			€		0
			€		0
			€		0
			€		0
			€		0

R.S.C.R.L.B.A.







	MISURA AZIONE INNOVATIVA A FAVORE DEI MINORI IN STATO DI ABBANDONO INSERITI NEL PERCORSO DI ADOZIONE	€.			0
	SPERIMENTAZIONI AREA RIABILITAZ MINORI	€.	752.754	727.481	(25.273)
	SPERIMENTAZIONI AREA CASE MANAGEMENT	€.	92.552	102.540	9.988
	SENTENZE TAR	€.	133.716	132.693	(1.023)
	VACCINAZIONI AL DOMICILIO	€.	20.155	7.890	(12.265)
	PROGETTO HO-CARE 2.0	€.	10.333		(10.333)
	ASSISTENZA ADI FUORI REGIONE ANNI PREGRESSI	€.		960	960
		€.			0
		€.			0
		€.			0
		€.			0
		€.			0
		€.			0
		€.			0

AL S.C.R.I.B.A.







51560010200000	Altri accantonamenti altro											0
	<b>Tot. Altri accantonamenti altro</b>	€.	<b>2,930,311</b>	<b>1,424,433</b>								<b>(1,505,878)</b>
	Accantonamenti per Comitato Etico	€.										0
	Accantonamento per libera professione	€.										0
	Accantonamenti per recuperi NOC	€.	214,100	214,100								0
	Accantonamento premi operosità	€.										0
	Accantonamento proventi Call Center Regionale	€.										0
	Accantonamenti per maggiori entrate proprie, proventi straordinari e sopravvenienze attive	€.	<b>2,716,211</b>	<b>1,191,811</b>								<b>(1,524,400)</b>
	Accantonamento gettiti sanzioni controlli tutela lavoratori	€.	998,848	1,191,811								192,963
	Accantonamento recupero quote MCA	€.	1,328									<b>(1,328)</b>
	Accantonamento per integrazione fondi per compensi avvocatura	€.	44,388									<b>(44,388)</b>
	Accantonamento plusvalenza da rogito con condizione	€.	1,638,234									<b>(1,638,234)</b>
	Accantonamento su fondi vincolati GAP	€.	33,413									<b>(33,413)</b>
	Accantonamento costi personale	€.										0
	Accantonamento costi beni	€.										0
	Accantonamento costi servizi	€.										0
	Accantonamento altri oneri e spese	€.	-	<b>18,522</b>								<b>18,522</b>
	Accantonamento quota vincolata per clausola risolutiva	€.		18,522								18,522
		€.										0
		€.										0
		€.										0
		€.										0
	Accantonamento spese socio-sanitarie DG famiglia (solo per ATS)	€.	-	-								0
		€.										0
		€.										0
		€.										0
		€.										0
		€.										0
		€.										0
		€.										0
		€.										0
51560020000000	<b>Altri Accantonamenti (ASSI)</b>	€.	<b>0</b>	<b>0</b>								<b>0</b>
	Accantonamenti per applicazioni leggi e decreti (vari)	€.	-	-								0
		€.										0
		€.										0
		€.										0
		€.										0
		€.										0
		€.										0
		€.										0
		€.										0
		€.										0
		€.										0







	€	€	€	€	€	€
Sanzioni	0					0
	0					0
	0					0
	0					0
	0					0
Ticket	0					0
Recupero ticket per falsi esenti	370,075	956,342	370,075			(586,267)
	0	956,342	370,075			(586,267)
	0					0
	0					0
	0					0
Altri ricavi e proventi	0					0
Ristori anno 2020	12,363,304	2,294,681	12,363,304			70,068,623
Ristori anno 2021	7,420,440		7,420,440			7,420,440
Recupero credito fiscale	0	21,873				(21,873)
Liberalità diverse e recuperi compensi arretrati da MCA	0	4,108				(4,108)
Recupero accantonamenti e debiti v/Regione per Call Center anni precedenti	0	2,268,700				(2,268,700)
Rielaborazioni 2021 DRG AMB SUB TA e Tamponi	3,630,043		3,630,043			3,630,043
Rimborsi e arrotondamenti	7,012		7,012			7,012
Liberalità generiche	2,565		2,565			2,565
Credito Irap anno 2021	11,306		11,306			11,306
Chiusura posizioni STP 2017 e precedenti Debiti verso Regione - Decreto 6240/23	853,931		853,931			853,931
Stralcio quota ristori 2020 socio-san non spesi	438,007		438,007			438,007
	0					0
	0					0
	0					0
	0					0
<b>Altre insussistenze attive verso terzi</b>	<b>1,365,087</b>	<b>203,885</b>	<b>1,365,087</b>			<b>1,161,202</b>
Cessione sangue	0					0
	0					0
	0					0
	0					0
	0					0
	0					0
Contributi	78,128	690	78,128			77,438
Monitori fatture da ricevere per contributi direttori su premio 2019 e 2020	690		690			(690)
Chiusura del fondo "Piani mirati" da ATS Brescia correlata a minor credito - progetto completato	2,576		2,576			2,576
Chiusura dei residui contributi Polis (Decreto n. 710 del 06.12.2022)	75,552		75,552			75,552
	0					0
	0					0
Fitti attivi	0					0
	0					0
	0					0
	0					0
	0					0
	0					0
Interessi di mora	0					0
	0					0
	0					0
	0					0
	0					0
Libera Professione	0					0
	0					0
	0					0
	0					0
	0					0
	0					0
	0					0









Assistenza fuori regione: prestazioni non soggette a compensazione	€	-	-	0
	€			0
	€			0
	€			0
	€			0
Assicurazioni	€			0
	€			0
	€			0
	€			0
Beni	€			0
	€			0
	€			0
	€			0
Altri servizi	€	63,653		(63,653)
Chiusura saldo residuo account	€	9,537		(9,537)
Retifica errore di rilevazione anni precedenti	€	54,116		(54,116)
	€			0
	€			0
	€			0
	€			0
	€			0
	€			0
Fitti passivi	€			0
	€			0
	€			0
	€			0
	€			0
Furti	€			0
	€			0
	€			0
	€			0
	€			0
Interessi passivi	€			0
	€			0
	€			0
	€			0
	€			0
Libera Professione	€			0
	€			0
	€			0
	€			0
	€			0
Oneri tributari	€			0
	€			0
	€			0
	€			0
Personale	€			0
	€			0



AR S.C.P.A.







SCHEMA DI STATO PATRIMONIALE

Table with columns: Attivo, Bilancio Consuntivo Totale 2021, Bilancio Consuntivo Totale 2022, Bilancio attività sanitaria - Consuntivo 2021, Bilancio attività sanitaria - Consuntivo 2022, Bilancio attività assistenziale - Consuntivo 2021, Bilancio attività assistenziale - Consuntivo 2022, Bilancio attività socio-sanitarie - Consuntivo 2021, Bilancio attività socio-sanitarie - Consuntivo 2022, Variazioni 2022/2021 in %.





Tabella allegata alla nota integrativa di ATS DELLA VAL PADANA Stato patrimoniale al 31/12/2022

ATTIVITA' SOCIO-ASSISTENZIALE

[Dati in €]

Main financial statement table with columns for account codes, descriptions, and various financial metrics like 'Valore netto al 31/12/2021' and 'Valore netto al 31/12/2022'.

Quadratura Gicoresi imm. immat. in corso condise

Summary table with columns for 'Gicoresi (+/-)', 'Rivalutazione economica dell'esercizio', 'Acquisizioni dell'esercizio', 'Maturazioni incrementali', and 'Cessioni dell'esercizio'.

Il valore definitivo del capitale immateriale compilato è pari al totale delle capitalizzazioni effettuate ed ha controparti (in Dato) nella rispettiva voce di bilancio in cui va indicato il Cesphe finito.

Final summary table with columns for 'Valore netto al 31/12/2021', 'Valore netto al 31/12/2022', and 'Variazione'.







Table with columns: Utiori investimenti/ appoggiamenti LFD2015, Giocotti (+/-), Rivalutazione monetaria dell'esercizio, Rivalutazione economica dell'esercizio, Svalutazione dell'esercizio, Acquisizioni costruzioni/economia, Manutenzioni incrementali, Incrementi da immobil. in corso termine, Cassa di esercizio immobil. in corso termine (valore contabile netto)

Table with columns: Utiori investimenti/ appoggiamenti LFD2015, Giocotti (+/-), Cassa di esercizio (aliquo fondo beni demas), Ammortamenti dell'esercizio

Table with columns: Utiori investimenti/ appoggiamenti LFD2015, Giocotti (+/-), Rivalutazione monetaria dell'esercizio, Rivalutazione economica dell'esercizio, Svalutazione dell'esercizio, Acquisizioni costruzioni/economia, Manutenzioni incrementali, Incrementi da immobil. in corso termine, Cassa di esercizio immobil. in corso termine (valore contabile netto)

Table with columns: Utiori investimenti/ appoggiamenti LFD2015, Giocotti (+/-), Cassa di esercizio (aliquo fondo beni demas), Ammortamenti dell'esercizio

Table with columns: Utiori investimenti/ appoggiamenti LFD2015, Giocotti (+/-), Rivalutazione monetaria dell'esercizio, Rivalutazione economica dell'esercizio, Svalutazione dell'esercizio, Acquisizioni costruzioni/economia, Manutenzioni incrementali, Incrementi da immobil. in corso termine, Cassa di esercizio immobil. in corso termine (valore contabile netto)

Table with columns: Utiori investimenti/ appoggiamenti LFD2015, Giocotti (+/-), Cassa di esercizio (aliquo fondo beni demas), Ammortamenti dell'esercizio

Table with columns: Utiori investimenti/ appoggiamenti LFD2015, Giocotti (+/-), Rivalutazione monetaria dell'esercizio, Rivalutazione economica dell'esercizio, Svalutazione dell'esercizio, Acquisizioni costruzioni/economia, Manutenzioni incrementali, Incrementi da immobil. in corso termine, Cassa di esercizio immobil. in corso termine (valore contabile netto)

Table with columns: Utiori investimenti/ appoggiamenti LFD2015, Giocotti (+/-), Rivalutazione monetaria dell'esercizio, Rivalutazione economica dell'esercizio, Svalutazione dell'esercizio, Acquisizioni costruzioni/economia, Manutenzioni incrementali, Incrementi da immobil. in corso termine, Cassa di esercizio immobil. in corso termine (valore contabile netto)

Table with columns: COD. COGE/NI, Descrizione, Valore netto al 31/12/2021, Variazione, Costo storico al 31/12/2021, Giocotti per classifica sald di apertura su nuovi cont. SP, Rivalutazione es. preced., Svalutazioni es. preced.

Table with columns: COD. COGE/NI, Descrizione, Valore netto al 31/12/2022, Variazione, Fondo ammortamento 31/12/2021, Costo storico al 31/12/2021, Giocotti per classifica sald di apertura su nuovi cont. SP, Rivalutazione es. preced., Svalutazioni es. preced.

Table with columns: COD. COGE/NI, Descrizione, Valore netto al 31/12/2021, Variazione, Costo storico al 31/12/2021, Giocotti per classifica sald di apertura su nuovi cont. SP, Rivalutazione es. preced., Svalutazioni es. preced.

Table with columns: COD. COGE/NI, Descrizione, Valore netto al 31/12/2021, Variazione, Fondo ammortamento 31/12/2021, Costo storico al 31/12/2021, Giocotti per classifica sald di apertura su nuovi cont. SP, Rivalutazione es. preced., Svalutazioni es. preced.

Table with columns: COD. COGE/NI, Descrizione, Valore netto al 31/12/2021, Variazione, Costo storico al 31/12/2021, Giocotti per classifica sald di apertura su nuovi cont. SP, Rivalutazione es. preced., Svalutazioni es. preced.

Table with columns: COD. COGE/NI, Descrizione, Valore netto al 31/12/2021, Variazione, Fondo ammortamento 31/12/2021, Costo storico al 31/12/2021, Giocotti per classifica sald di apertura su nuovi cont. SP, Rivalutazione es. preced., Svalutazioni es. preced.

Table with columns: COD. COGE/NI, Descrizione, Valore netto al 31/12/2021, Variazione, Costo storico al 31/12/2021, Giocotti per classifica sald di apertura su nuovi cont. SP, Rivalutazione es. preced., Svalutazioni es. preced.

Table with columns: COD. COGE/NI, Descrizione, Valore netto al 31/12/2021, Variazione, Fondo ammortamento 31/12/2021, Costo storico al 31/12/2021, Giocotti per classifica sald di apertura su nuovi cont. SP, Rivalutazione es. preced., Svalutazioni es. preced.

\* Sono da comprendere in questa voce anche le autovetture di servizio e i motorizzati.

Sono da compilare in questa voce anche le attrezzature generiche.

Table with columns: COD, COD\_COGE, Descrizione, Valore netto al 31/12/2021, Variazione, Fondo svalutazione 31/12/2021, Giocattoli per la classifica sald di apertura su nuovi conti SP.

Sono da compilare in questa voce anche le attrezzature generiche.

Table with columns: COD, COD\_COGE, Descrizione, Valore netto al 31/12/2021, Variazione, Fondo svalutazione 31/12/2021, Giocattoli per la classifica sald di apertura su nuovi conti SP.

\*) Il valore definitivo del cespito compilato per il totale delle capitalizzazioni (fittuali ed ha contropartita (in Debit) nella rispettiva voce di bilancio in cui va indicato il cospito (in).

Table with columns: COD, COD\_COGE, Descrizione, Valore netto al 31/12/2021, Variazione, Fondo svalutazione 31/12/2021, Giocattoli per la classifica sald di apertura su nuovi conti SP.

Table with columns: COD, COD\_COGE, Descrizione, Valore netto al 31/12/2021, Variazione, Fondo svalutazione 31/12/2021, Giocattoli per la classifica sald di apertura su nuovi conti SP.

Table with columns: COD, COD\_COGE, Descrizione, Valore netto al 31/12/2021, Variazione, Fondo svalutazione 31/12/2021, Giocattoli per la classifica sald di apertura su nuovi conti SP.

Table with columns: COD, COD\_COGE, Descrizione, Valore netto al 31/12/2021, Variazione, Fondo svalutazione 31/12/2021, Giocattoli per la classifica sald di apertura su nuovi conti SP.

Table with columns: COD, COD\_COGE, Descrizione, Valore netto al 31/12/2021, Variazione, Fondo svalutazione 31/12/2021, Giocattoli per la classifica sald di apertura su nuovi conti SP.

Table with columns: COD, COD\_COGE, Descrizione, Valore netto al 31/12/2021, Variazione, Fondo svalutazione 31/12/2021, Giocattoli per la classifica sald di apertura su nuovi conti SP.

Table with columns: COD, COD\_COGE, Descrizione, Valore netto al 31/12/2021, Variazione, Fondo svalutazione 31/12/2021, Giocattoli per la classifica sald di apertura su nuovi conti SP.

Table with columns: COD, COD\_COGE, Descrizione, Valore netto al 31/12/2021, Variazione, Fondo svalutazione 31/12/2021, Giocattoli per la classifica sald di apertura su nuovi conti SP.

Table with columns: COD, COD\_COGE, Descrizione, Valore netto al 31/12/2021, Variazione, Fondo svalutazione 31/12/2021, Giocattoli per la classifica sald di apertura su nuovi conti SP.

Table with columns: Utroci trasferimenti/aggiornamenti LP232015, Giocattoli (+/-), Cassioni d'esercizio (storno fondo beni demersi), Ammortamenti d'esercizio.

Table with columns: Utroci trasferimenti/aggiornamenti LP232015, Giocattoli (+/-), Rivalutazione monetaria d'esercizio, Rivalutazione economica d'esercizio, Svalutazioni d'esercizio, Capitalizzazioni d'esercizio, 138,851, Interessi capitalizzati d'esercizio, Valore definitivo (7) cospito completo.

Table with columns: Utroci trasferimenti/aggiornamenti LP232015, Giocattoli (+/-), Utilizzo Fondo svalutazioni, Svalutazioni d'esercizio.

Table with columns: Utroci trasferimenti/aggiornamenti LP232015, Giocattoli (+/-), Utilizzo Fondo svalutazioni, Svalutazioni d'esercizio.

Table with columns: Utroci trasferimenti/aggiornamenti LP232015, Giocattoli (+/-), Utilizzo Fondo svalutazioni, Svalutazioni d'esercizio.

Table with columns: Utroci trasferimenti/aggiornamenti LP232015, Giocattoli (+/-), Utilizzo Fondo svalutazioni, Svalutazioni d'esercizio.

Table with columns: Utroci trasferimenti/aggiornamenti LP232015, Giocattoli (+/-), Utilizzo Fondo svalutazioni, Svalutazioni d'esercizio.

Table with columns: Utroci trasferimenti/aggiornamenti LP232015, Giocattoli (+/-), Utilizzo Fondo svalutazioni, Svalutazioni d'esercizio.

Table with columns: Utroci trasferimenti/aggiornamenti LP232015, Giocattoli (+/-), Utilizzo Fondo svalutazioni, Svalutazioni d'esercizio.

Table with columns: Utroci trasferimenti/aggiornamenti LP232015, Giocattoli (+/-), Utilizzo Fondo svalutazioni, Svalutazioni d'esercizio.





Table with columns: COD\_COGE\_NI, COD\_COGE\_NI\_OLD, Descrizione, Valore netto al 31/12/2021, Valore netto al 31/12/2022, Incrementi dell'esercizio, Decrementi dell'esercizio, Ulteriori trasferimenti/aggiornamenti LFD2021/5, Decrementi dell'esercizio, Valore finale LORO al 31/12/2022, Dicit Future da emettere, Fondo svalutazione crediti al 31/12/2022, Adeguamento valori fondo a regola di euro (%), Utilizzo del fondo Accantonamenti o affondo, Fondo svalutazione crediti al 31/12/2022, Accantonamenti o affondo, Valore Netto DEI CREDITI AL 31/12/2022 PER ANNO DI FORMAZIONE, Anno X-1, Anno X-2, Anno X-3, Anno X-4 e precedenti, Valore Netto DEI CREDITI AL 31/12/2022 PER SCADENZA, Tra 1 e 5 anni, Errore 12 mesi, Oltre 5 anni.

Table with columns: COD\_COGE\_NI, COD\_COGE\_NI\_OLD, Descrizione, Valore netto al 31/12/2021, Valore netto al 31/12/2022, Incrementi dell'esercizio, Decrementi dell'esercizio, Ulteriori trasferimenti/aggiornamenti LFD2021/5, Decrementi dell'esercizio, Valore finale LORO al 31/12/2022, Dicit Future da emettere, Fondo svalutazione crediti al 31/12/2022, Adeguamento valori fondo a regola di euro (%), Utilizzo del fondo Accantonamenti o affondo, Fondo svalutazione crediti al 31/12/2022, Accantonamenti o affondo, Valore Netto DEI CREDITI AL 31/12/2022 PER ANNO DI FORMAZIONE, Anno X-1, Anno X-2, Anno X-3, Anno X-4 e precedenti, Valore Netto DEI CREDITI AL 31/12/2022 PER SCADENZA, Tra 1 e 5 anni, Errore 12 mesi, Oltre 5 anni.

Table with columns: COD\_COGE\_NI, COD\_COGE\_NI\_OLD, Descrizione, Valore netto al 31/12/2021, Valore netto al 31/12/2022, Incrementi dell'esercizio, Decrementi dell'esercizio, Ulteriori trasferimenti/aggiornamenti LFD2021/5, Decrementi dell'esercizio, Valore finale LORO al 31/12/2022, Dicit Future da emettere, Fondo svalutazione crediti al 31/12/2022, Adeguamento valori fondo a regola di euro (%), Utilizzo del fondo Accantonamenti o affondo, Fondo svalutazione crediti al 31/12/2022, Accantonamenti o affondo, Valore Netto DEI CREDITI AL 31/12/2022 PER ANNO DI FORMAZIONE, Anno X-1, Anno X-2, Anno X-3, Anno X-4 e precedenti, Valore Netto DEI CREDITI AL 31/12/2022 PER SCADENZA, Tra 1 e 5 anni, Errore 12 mesi, Oltre 5 anni.

Table with columns: COD\_COGE\_NI, COD\_COGE\_NI\_OLD, Descrizione, Valore netto al 31/12/2021, Valore netto al 31/12/2022, Incrementi dell'esercizio, Decrementi dell'esercizio, Ulteriori trasferimenti/aggiornamenti LFD2021/5, Decrementi dell'esercizio, Valore finale LORO al 31/12/2022, Dicit Future da emettere, Fondo svalutazione crediti al 31/12/2022, Adeguamento valori fondo a regola di euro (%), Utilizzo del fondo Accantonamenti o affondo, Fondo svalutazione crediti al 31/12/2022, Accantonamenti o affondo, Valore Netto DEI CREDITI AL 31/12/2022 PER ANNO DI FORMAZIONE, Anno X-1, Anno X-2, Anno X-3, Anno X-4 e precedenti, Valore Netto DEI CREDITI AL 31/12/2022 PER SCADENZA, Tra 1 e 5 anni, Errore 12 mesi, Oltre 5 anni.

Table with columns: COD\_COGE\_NI, COD\_COGE\_NI\_OLD, Descrizione, Valore netto al 31/12/2021, Valore netto al 31/12/2022, Incrementi dell'esercizio, Decrementi dell'esercizio, Ulteriori trasferimenti/aggiornamenti LFD2021/5, Decrementi dell'esercizio, Valore finale LORO al 31/12/2022, Dicit Future da emettere, Fondo svalutazione crediti al 31/12/2022, Adeguamento valori fondo a regola di euro (%), Utilizzo del fondo Accantonamenti o affondo, Fondo svalutazione crediti al 31/12/2022, Accantonamenti o affondo, Valore Netto DEI CREDITI AL 31/12/2022 PER ANNO DI FORMAZIONE, Anno X-1, Anno X-2, Anno X-3, Anno X-4 e precedenti, Valore Netto DEI CREDITI AL 31/12/2022 PER SCADENZA, Tra 1 e 5 anni, Errore 12 mesi, Oltre 5 anni.



Table with columns: COD\_COGE\_NI, COD\_COGE\_NI\_OLD, Descrizione, Valore netto al 31/12/2021, Variazione, Consistenza iniziale, Giocetti/pari, Accantonamenti, Retribuzione, Utilizzo, Consistenza finale.

Per input Finanziamenti vedi tabella foglio Dettaglio Sp San (Riga C.489) - per input Plus, E Corritti. Da reinvestire vedi tabella foglio Dettaglio SP San (Riga C.79-89)

B) FONDI PER RISCHI ED ONERI

Table B: FONDI PER RISCHI ED ONERI. Includes rows for various funds like B.I.1, B.I.2, B.I.3, B.I.4, B.I.5, B.I.6, B.I.7, B.I.8, B.I.9, B.I.10, B.I.11, B.I.12, B.I.13, B.I.14, B.I.15, B.I.16, B.I.17, B.I.18, B.I.19, B.I.20, B.I.21, B.I.22, B.I.23, B.I.24, B.I.25, B.I.26, B.I.27, B.I.28, B.I.29, B.I.30, B.I.31, B.I.32, B.I.33, B.I.34, B.I.35, B.I.36, B.I.37, B.I.38, B.I.39, B.I.40, B.I.41, B.I.42, B.I.43, B.I.44, B.I.45, B.I.46, B.I.47, B.I.48, B.I.49, B.I.50, B.I.51, B.I.52, B.I.53, B.I.54, B.I.55, B.I.56, B.I.57, B.I.58, B.I.59, B.I.60, B.I.61, B.I.62, B.I.63, B.I.64, B.I.65, B.I.66, B.I.67, B.I.68, B.I.69, B.I.70, B.I.71, B.I.72, B.I.73, B.I.74, B.I.75, B.I.76, B.I.77, B.I.78, B.I.79, B.I.80, B.I.81, B.I.82, B.I.83, B.I.84, B.I.85, B.I.86, B.I.87, B.I.88, B.I.89, B.I.90, B.I.91, B.I.92, B.I.93, B.I.94, B.I.95, B.I.96, B.I.97, B.I.98, B.I.99, B.I.100.

B.III) Fondi da distribuire

Table B.III: Fondi da distribuire. Includes rows for various funds like B.IV.1, B.IV.2, B.IV.3, B.IV.4, B.IV.5, B.IV.6, B.IV.7, B.IV.8, B.IV.9, B.IV.10, B.IV.11, B.IV.12, B.IV.13, B.IV.14, B.IV.15, B.IV.16, B.IV.17, B.IV.18, B.IV.19, B.IV.20, B.IV.21, B.IV.22, B.IV.23, B.IV.24, B.IV.25, B.IV.26, B.IV.27, B.IV.28, B.IV.29, B.IV.30, B.IV.31, B.IV.32, B.IV.33, B.IV.34, B.IV.35, B.IV.36, B.IV.37, B.IV.38, B.IV.39, B.IV.40, B.IV.41, B.IV.42, B.IV.43, B.IV.44, B.IV.45, B.IV.46, B.IV.47, B.IV.48, B.IV.49, B.IV.50, B.IV.51, B.IV.52, B.IV.53, B.IV.54, B.IV.55, B.IV.56, B.IV.57, B.IV.58, B.IV.59, B.IV.60, B.IV.61, B.IV.62, B.IV.63, B.IV.64, B.IV.65, B.IV.66, B.IV.67, B.IV.68, B.IV.69, B.IV.70, B.IV.71, B.IV.72, B.IV.73, B.IV.74, B.IV.75, B.IV.76, B.IV.77, B.IV.78, B.IV.79, B.IV.80, B.IV.81, B.IV.82, B.IV.83, B.IV.84, B.IV.85, B.IV.86, B.IV.87, B.IV.88, B.IV.89, B.IV.90, B.IV.91, B.IV.92, B.IV.93, B.IV.94, B.IV.95, B.IV.96, B.IV.97, B.IV.98, B.IV.99, B.IV.100.

B.V) Altri fondi per oneri e spese

Table B.V: Altri fondi per oneri e spese. Includes rows for various funds like B.V.1, B.V.2, B.V.3, B.V.4, B.V.5, B.V.6, B.V.7, B.V.8, B.V.9, B.V.10, B.V.11, B.V.12, B.V.13, B.V.14, B.V.15, B.V.16, B.V.17, B.V.18, B.V.19, B.V.20, B.V.21, B.V.22, B.V.23, B.V.24, B.V.25, B.V.26, B.V.27, B.V.28, B.V.29, B.V.30, B.V.31, B.V.32, B.V.33, B.V.34, B.V.35, B.V.36, B.V.37, B.V.38, B.V.39, B.V.40, B.V.41, B.V.42, B.V.43, B.V.44, B.V.45, B.V.46, B.V.47, B.V.48, B.V.49, B.V.50, B.V.51, B.V.52, B.V.53, B.V.54, B.V.55, B.V.56, B.V.57, B.V.58, B.V.59, B.V.60, B.V.61, B.V.62, B.V.63, B.V.64, B.V.65, B.V.66, B.V.67, B.V.68, B.V.69, B.V.70, B.V.71, B.V.72, B.V.73, B.V.74, B.V.75, B.V.76, B.V.77, B.V.78, B.V.79, B.V.80, B.V.81, B.V.82, B.V.83, B.V.84, B.V.85, B.V.86, B.V.87, B.V.88, B.V.89, B.V.90, B.V.91, B.V.92, B.V.93, B.V.94, B.V.95, B.V.96, B.V.97, B.V.98, B.V.99, B.V.100.

C) TRATTAMENTO DI FINE RAPPORTO

Table C: TRATTAMENTO DI FINE RAPPORTO. Includes rows for various funds like C.I.1, C.I.2, C.I.3, C.I.4, C.I.5, C.I.6, C.I.7, C.I.8, C.I.9, C.I.10, C.I.11, C.I.12, C.I.13, C.I.14, C.I.15, C.I.16, C.I.17, C.I.18, C.I.19, C.I.20, C.I.21, C.I.22, C.I.23, C.I.24, C.I.25, C.I.26, C.I.27, C.I.28, C.I.29, C.I.30, C.I.31, C.I.32, C.I.33, C.I.34, C.I.35, C.I.36, C.I.37, C.I.38, C.I.39, C.I.40, C.I.41, C.I.42, C.I.43, C.I.44, C.I.45, C.I.46, C.I.47, C.I.48, C.I.49, C.I.50, C.I.51, C.I.52, C.I.53, C.I.54, C.I.55, C.I.56, C.I.57, C.I.58, C.I.59, C.I.60, C.I.61, C.I.62, C.I.63, C.I.64, C.I.65, C.I.66, C.I.67, C.I.68, C.I.69, C.I.70, C.I.71, C.I.72, C.I.73, C.I.74, C.I.75, C.I.76, C.I.77, C.I.78, C.I.79, C.I.80, C.I.81, C.I.82, C.I.83, C.I.84, C.I.85, C.I.86, C.I.87, C.I.88, C.I.89, C.I.90, C.I.91, C.I.92, C.I.93, C.I.94, C.I.95, C.I.96, C.I.97, C.I.98, C.I.99, C.I.100.

C.III) FONDO PER TRATTAMENTI DI GUESCENZA E SIMILI

Table C.III: FONDO PER TRATTAMENTI DI GUESCENZA E SIMILI. Includes rows for various funds like C.III.1, C.III.2, C.III.3, C.III.4, C.III.5, C.III.6, C.III.7, C.III.8, C.III.9, C.III.10, C.III.11, C.III.12, C.III.13, C.III.14, C.III.15, C.III.16, C.III.17, C.III.18, C.III.19, C.III.20, C.III.21, C.III.22, C.III.23, C.III.24, C.III.25, C.III.26, C.III.27, C.III.28, C.III.29, C.III.30, C.III.31, C.III.32, C.III.33, C.III.34, C.III.35, C.III.36, C.III.37, C.III.38, C.III.39, C.III.40, C.III.41, C.III.42, C.III.43, C.III.44, C.III.45, C.III.46, C.III.47, C.III.48, C.III.49, C.III.50, C.III.51, C.III.52, C.III.53, C.III.54, C.III.55, C.III.56, C.III.57, C.III.58, C.III.59, C.III.60, C.III.61, C.III.62, C.III.63, C.III.64, C.III.65, C.III.66, C.III.67, C.III.68, C.III.69, C.III.70, C.III.71, C.III.72, C.III.73, C.III.74, C.III.75, C.III.76, C.III.77, C.III.78, C.III.79, C.III.80, C.III.81, C.III.82, C.III.83, C.III.84, C.III.85, C.III.86, C.III.87, C.III.88, C.III.89, C.III.90, C.III.91, C.III.92, C.III.93, C.III.94, C.III.95, C.III.96, C.III.97, C.III.98, C.III.99, C.III.100.







TOTALE ATTIVITA'		€ 213.257.324	201.651.900	(11.605.424)
A) IMMOBILIZZAZIONI		€ 17.222.383	16.235.224	(987.159)
A.1) Immobilizzazioni immateriali		€ 94.358	57.824	(36.534)
A.1.1) Costi di impianto e di ampliamento		€ 0	0	0
A.1.1.a) Costi di impianto e di ampliamento		€ 0	0	0
A.1.1.b) Fondo ammortamento Costi di impianto e di ampliamento		€ 0	0	0
A.1.2) Costi di ricerca e sviluppo		€ 0	0	0
A.1.2.a) Costi di ricerca e sviluppo		€ 0	0	0
A.1.2.b) Fondo ammortamento Costi di ricerca e sviluppo		€ 0	0	0
A.1.3) Diritti di brevetto e diritti di utilizzazione delle opere dell'ingegno		€ 0	0	0
A.1.3.a) Diritti di brevetto e diritti di utilizzazione delle opere dell'ingegno - Attività di ricerca		€ 0	0	0
A.1.3.b) Fondo ammortamento Diritti di brevetto e diritti di utilizzazione delle opere dell'ingegno - Attività di ricerca		€ 0	0	0
A.1.3.c) Diritti di brevetto e diritti di utilizzazione delle opere dell'ingegno - Altri		€ 0	0	0
A.1.3.d) Fondo ammortamento Diritti di brevetto e diritti di utilizzazione delle opere dell'ingegno - Altri		€ 0	0	0
A.1.4) Immobilizzazioni immateriali in corso e accenti		€ 0	0	0
A.1.5) Concessioni, licenze, marchi e diritti simili		€ 990.578	970.116	(19.462)
A.1.5.a) Concessioni, licenze, marchi e diritti simili		€ 990.578	970.116	(19.462)
A.1.5.b) Concessioni (Non stesizzate)		€ 0	0	0
A.1.5.c) Concessioni (Stesizzate)		€ 0	0	0
A.1.5.d) Licenze d'uso (Non stesizzate)		€ 0	0	0
A.1.5.e) Licenze d'uso (Stesizzate)		€ 0	0	0

Quadratum Giocotti imm. immat. in corso concluso

Utitori trasferimenti/ aggruppamenti LFS/20215	Giroconti (+/-)	Rivalutazione economica dell'esercizio	Valutazione dell'esercizio	Acquisizioni dell'esercizio e costazioni in economia	Manutenzioni incrementative	Incrementi da immobiliz. in corso terminate	Cassoni d'esercizio (valore contabile netto)
	0	0	0	0	0	0	0

Utitori trasferimenti/ aggruppamenti LFS/20215	Giroconti (+/-)	Cassoni d'esercizio (storno fondo dell'esercizio)	Ammortamenti dell'esercizio
	0	0	0

Utitori trasferimenti/ aggruppamenti LFS/20215	Giroconti (+/-)	Rivalutazione economica dell'esercizio	Valutazione dell'esercizio	Acquisizioni dell'esercizio e costazioni in economia	Manutenzioni incrementative	Incrementi da immobiliz. in corso terminate	Cassoni d'esercizio (valore contabile netto)
	0	0	0	0	0	0	0

Utitori trasferimenti/ aggruppamenti LFS/20215	Giroconti (+/-)	Cassoni d'esercizio (storno fondo dell'esercizio)	Ammortamenti dell'esercizio
	0	0	0

Utitori trasferimenti/ aggruppamenti LFS/20215	Giroconti (+/-)	Rivalutazione economica dell'esercizio	Valutazione dell'esercizio	Acquisizioni dell'esercizio e costazioni in economia	Manutenzioni incrementative	Incrementi da immobiliz. in corso terminate	Cassoni d'esercizio (valore contabile netto)
	0	0	0	0	0	0	0

Utitori trasferimenti/ aggruppamenti LFS/20215	Giroconti (+/-)	Cassoni d'esercizio (storno fondo dell'esercizio)	Ammortamenti dell'esercizio
	0	0	0

Utitori trasferimenti/ aggruppamenti LFS/20215	Giroconti (+/-)	Rivalutazione economica dell'esercizio	Valutazione dell'esercizio	Acquisizioni dell'esercizio e costazioni in economia	Manutenzioni incrementative	Incrementi da immobiliz. in corso terminate	Cassoni d'esercizio (valore contabile netto)
	0	0	0	0	0	0	0

Utitori trasferimenti/ aggruppamenti LFS/20215	Giroconti (+/-)	Cassoni d'esercizio (storno fondo dell'esercizio)	Ammortamenti dell'esercizio
	0	0	0

Utitori trasferimenti/ aggruppamenti LFS/20215	Giroconti (+/-)	Rivalutazione economica dell'esercizio	Valutazione dell'esercizio	Capitalizzazioni dell'esercizio	Manutenzioni incrementative	Incrementi da immobiliz. in corso terminate	Valore definitivo (*) capitale completo
	0	0	0	0	0	0	0

Utitori trasferimenti/ aggruppamenti LFS/20215	Giroconti (+/-)	Rivalutazione economica dell'esercizio	Valutazione dell'esercizio	Capitalizzazioni dell'esercizio	Manutenzioni incrementative	Incrementi da immobiliz. in corso terminate	Cassoni d'esercizio (valore contabile netto)
	0	0	0	0	0	0	0

(\*) Il valore dell'inizio del capitale immateriale completato è pari al totale delle capitalizzazioni riflettute ed ha contropartita (in Debit) nella rispettiva voce di bilancio in cui va indicato il capitale finito.

















Per i/o presso Istituto Isolare sono valute le compensazioni, pertanto in questa voce sono stati indicati esclusivamente i c/c con saldo attivo al 31/12.

Table with columns: COD. COGE, Valore netto al 31/12/2021, Variazione, Valore netto al 31/12/2022, and Descrizione. Includes rows for C.I. Ratei attivi and C.I. Ratei passivi.

Table with columns: COD. COGE, Valore netto al 31/12/2021, Valore netto al 31/12/2022, and Descrizione. Includes rows for C.I.I. Risconti attivi and C.I.I. Risconti passivi.

Table with columns: COD. COGE, Valore netto al 31/12/2021, Valore netto al 31/12/2022, and Descrizione. Includes rows for E) CONTI ORDINE and F) FONDI PER RISCHI ED ONERI.

Table with columns: COD. COGE, Valore netto al 31/12/2021, Valore netto al 31/12/2022, and Descrizione. Includes rows for G) FONDI PER RISCHI ED ONERI and H) QUOTE UTILIZZATE CONTRIBUTI.

Table with columns: COD. COGE, Valore netto al 31/12/2021, Valore netto al 31/12/2022, and Descrizione. Includes rows for C.I. Ratei attivi and C.I. Ratei passivi.

Table with columns: COD. COGE, Valore netto al 31/12/2021, Valore netto al 31/12/2022, and Descrizione. Includes rows for C.I.I. Risconti attivi and C.I.I. Risconti passivi.

Table with columns: COD. COGE, Valore netto al 31/12/2021, Valore netto al 31/12/2022, and Descrizione. Includes rows for E) CONTI ORDINE and F) FONDI PER RISCHI ED ONERI.

Table with columns: COD. COGE, Valore netto al 31/12/2021, Valore netto al 31/12/2022, and Descrizione. Includes rows for G) FONDI PER RISCHI ED ONERI and H) QUOTE UTILIZZATE CONTRIBUTI.

Table with columns: COD. COGE, Valore netto al 31/12/2021, Valore netto al 31/12/2022, and Descrizione. Includes rows for G) FONDI PER RISCHI ED ONERI and H) QUOTE UTILIZZATE CONTRIBUTI.

Table with columns: COD. COGE, Valore netto al 31/12/2021, Valore netto al 31/12/2022, and Descrizione. Includes rows for G) FONDI PER RISCHI ED ONERI and H) QUOTE UTILIZZATE CONTRIBUTI.

Per Input Finanziamenti vedi tabella foglio Dettaglio SP-San (Riga C489) - per Input Plus, E Contrib. Da reinvestire vedi tabella foglio Dettaglio SP San (Riga C474-689)

Per Input Finanziamenti vedi tabella foglio Dettaglio SP-San (Riga C489) - per Input Plus, E Contrib. Da reinvestire vedi tabella foglio Dettaglio SP San (Riga C474-689)











0000	3.60.40.10.010.000.00.000	G.V.1.a) Garanzie prestite di cui l'espanso	€	0	0	0	0	0	0	0	0	0
0000	3.60.40.10.020.000.00.000	G.V.1.b) Garanzie prestite di cui svall	€	0	0	0	0	0	0	0	0	0
0000	3.60.40.10.030.000.00.000	G.V.1.c) Garanzie prestite di cui altre garanzie personali e reali	€	0	0	0	0	0	0	0	0	0
0000	3.60.40.20.000.000.00.000	G.V.2) Garanzie ricevute (fidejussioni, avalli, altre garanzie personali e reali)	€	0	0	0	0	0	0	0	0	0
0000	3.60.40.20.010.000.00.000	G.V.2.a) Garanzie ricevute di cui fidejussioni	€	0	0	0	0	0	0	0	0	0
0000	3.60.40.20.020.000.00.000	G.V.2.b) Garanzie ricevute di cui avalli	€	0	0	0	0	0	0	0	0	0
0000	3.60.40.20.030.000.00.000	G.V.2.c) Garanzie ricevute di cui altre garanzie personali e reali	€	595,147	654,184	38,037	696,147	229,751	190,774	694,184	0	0
0000	3.60.40.25.000.000.00.000	G.V.3) Beni in comodato	€	0	0	0	0	0	0	0	0	0
0000	3.60.40.30.010.000.00.000	G.V.4.a) di cui contratti in service	€	0	0	0	0	0	0	0	0	0
0000	3.60.40.30.020.000.00.000	G.V.4.b) di cui conto visione	€	0	0	0	0	0	0	0	0	0
0000	3.60.40.30.030.000.00.000	G.V.4.c) di cui impegni contrattuali pluriennali	€	0	0	0	0	0	0	0	0	0
0000	3.60.40.30.040.000.00.000	G.V.4.d) di cui altro	€	428,201	214,100	0	642,301	214,101	214,101	214,101	214,100	0

RL S.C.R.I.B.A.















2022	0	0	0	0	0	0
2022	0	0	0	0	0	0
2022	0	0	0	0	0	0
2022	0	0	0	0	0	0
2022	0	0	0	0	0	0
<b>Totale</b>	<b>0</b>	<b>0</b>	<b>0</b>	<b>0</b>	<b>0</b>	<b>0</b>

RISCONTI ATTIVI - Dettaglio a livello di costo		RISCONTI PASSIVI - Dettaglio a livello di costo		RISCONTI ATTIVI - Dettaglio a livello di costo	
Codice Voce conto ricavo ritezzato	Descrizione voce conto ricavo ritezzato	Entro 12 mesi (2022)	Oltre 12 mesi (2022)	Totale	Totale
30101000000000	Acquisto di prestazioni di farm.terr. (farmaci)	5474728	0	5474728	5474728
30201000000000	Assicurazioni infortuni	14980	0	14980	14980
30202000000000	Altre assicurazioni	11872	0	11872	11872
30203000000000	Altre spese per servizi diversi	1627	0	1627	1627
30204000000000	Canoni di manutenzione ordinaria su software in lic.	10816	4615	15431	13133
30205000000000	Canoni locazione passivi fabbricati attività istituzioni	1081	0	1081	1081
30206000000000	Noleggi attrezzature econom.	815	0	815	815
30207000000000	Altri costi per godimento beni di terzi	400	0	400	400
30208000000000	Spese bolli automezzi	168	0	168	168
30209000000000	Spese abbonamenti, giornali, riviste	1464	0	1464	1464
<b>Totale</b>		<b>5650634</b>	<b>4615</b>	<b>6116749</b>	<b>565249</b>

RISCONTI PASSIVI - Dettaglio a livello di costo		RISCONTI ATTIVI - Dettaglio a livello di costo		RISCONTI PASSIVI - Dettaglio a livello di costo	
Codice Voce conto ricavo ritezzato	Descrizione voce conto ricavo ritezzato	Entro 12 mesi (2022)	Oltre 12 mesi (2022)	Totale	Totale
30101000000000	Acquisto di prestazioni di farm.terr. (farmaci)	5474728	0	5474728	5474728
30201000000000	Assicurazioni infortuni	14980	0	14980	14980
30202000000000	Altre assicurazioni	11872	0	11872	11872
30203000000000	Altre spese per servizi diversi	1627	0	1627	1627
30204000000000	Canoni di manutenzione ordinaria su software in lic.	10816	4615	15431	13133
30205000000000	Canoni locazione passivi fabbricati attività istituzioni	1081	0	1081	1081
30206000000000	Noleggi attrezzature econom.	815	0	815	815
30207000000000	Altri costi per godimento beni di terzi	400	0	400	400
30208000000000	Spese bolli automezzi	168	0	168	168
30209000000000	Spese abbonamenti, giornali, riviste	1464	0	1464	1464
<b>Totale</b>		<b>5650634</b>	<b>4615</b>	<b>6116749</b>	<b>565249</b>

RISCONTI ATTIVI - Dettaglio a livello di costo		RISCONTI PASSIVI - Dettaglio a livello di costo		RISCONTI ATTIVI - Dettaglio a livello di costo	
Codice Voce conto ricavo ritezzato	Descrizione voce conto ricavo ritezzato	Entro 12 mesi (2022)	Oltre 12 mesi (2022)	Totale	Totale
50102010000000	Per beni di prima dotazione:				
50102010000000	...assegnati in data antecedente al 1/1/2020				
50102010000000	...assegnati a partire dal 1/1/2020 - degressive				
50102010000000	50102010000000				
50102010000000	50102010000000				
50102010000000	50102010000000				
50102010000000	50102010000000				
50102010000000	50102010000000				
50102010000000	50102010000000				
50102010000000	50102010000000				

RISCONTI ATTIVI - Dettaglio a livello di costo		RISCONTI PASSIVI - Dettaglio a livello di costo		RISCONTI ATTIVI - Dettaglio a livello di costo	
Codice Voce conto ricavo ritezzato	Descrizione voce conto ricavo ritezzato	Entro 12 mesi (2022)	Oltre 12 mesi (2022)	Totale	Totale
50102010000000	682.834				
50102010000000	3.10.20.10.000.000.00.000				
50102010000000	3.10.20.10.000.000.00.000				
50102010000000	3.10.20.10.000.000.00.000				
50102010000000	3.10.20.10.000.000.00.000				
50102010000000	3.10.20.10.000.000.00.000				
50102010000000	3.10.20.10.000.000.00.000				
50102010000000	3.10.20.10.000.000.00.000				
50102010000000	3.10.20.10.000.000.00.000				

RISCONTI ATTIVI - Dettaglio a livello di costo		RISCONTI PASSIVI - Dettaglio a livello di costo		RISCONTI ATTIVI - Dettaglio a livello di costo	
Codice Voce conto ricavo ritezzato	Descrizione voce conto ricavo ritezzato	Entro 12 mesi (2022)	Oltre 12 mesi (2022)	Totale	Totale
50102010000000	Consistenza all'inizio dell'esercizio	769.776	0	769.776	769.776
50102010000000	Utilizzo a fronte di sterilizzazioni nel corso dell'esercizio	0	0	0	0
50102010000000	Altre variazioni (+/-)	76.944	0	76.944	76.944
50102010000000	Consistenza finale	692.834	0	692.834	692.834
50102010000000	3.10.20.10.000.000.00.000	0	0	0	0
50102010000000	3.10.20.10.000.000.00.000	0	0	0	0
50102010000000	3.10.20.10.000.000.00.000	0	0	0	0
50102010000000	3.10.20.10.000.000.00.000	0	0	0	0
50102010000000	3.10.20.10.000.000.00.000	0	0	0	0
50102010000000	3.10.20.10.000.000.00.000	0	0	0	0
50102010000000	3.10.20.10.000.000.00.000	0	0	0	0
50102010000000	3.10.20.10.000.000.00.000	0	0	0	0
50102010000000	3.10.20.10.000.000.00.000	0	0	0	0
50102010000000	3.10.20.10.000.000.00.000	0	0	0	0













Tabella allegata alla nota integrativa di ATIS DELLA VAL PADANA Stato patrimoniale al 31/12/2022

ATTIVITA' SOCIO-ASSISTENZIALE

(Conti in €)

Main financial statement table with columns for account codes (e.g., 10.03.00000000), descriptions (e.g., COSE IN ACCANTO), and various valuation columns.

(1) Valore dell'importo di competenza complessiva per il titolo delle capitalizzazioni effettuato in la competenza (incluso) nella risposta socio assistenziale è indicato in verde nella colonna

Quadrante Economico (rimane invariato)

Summary table with columns for 'Uffici', 'Gestione (1)', 'Gestione (2)', 'Gestione (3)', 'Gestione (4)', and 'Gestione (5)', showing financial metrics for different management areas.















































KOD	NOMOR	NAMA	81. Rincian perincian unit usaha		82. Rincian perincian		83. Rincian perincian biaya						84. Rincian perincian sumber		85. Rincian perincian		KETERANGAN																																																																																																																																																																																																																																																																																																																																																																																																																																																																																																																																																																																																																																																																																																																																																																																																																																																																																																																																																																																																																						
			Subsidiar	Unit Usaha	Subsidiar	Unit Usaha	Saldo Awal	Saldo Akhir	Saldo Awal	Saldo Akhir	Saldo Awal	Saldo Akhir	Saldo Awal	Saldo Akhir	Saldo Awal	Saldo Akhir																																																																																																																																																																																																																																																																																																																																																																																																																																																																																																																																																																																																																																																																																																																																																																																																																																																																																																																																																																																																																							
1	2	3	4	5	6	7	8	9	10	11	12	13	14	15	16	17	18	19	20	21	22	23	24	25	26	27	28	29	30	31	32	33	34	35	36	37	38	39	40	41	42	43	44	45	46	47	48	49	50	51	52	53	54	55	56	57	58	59	60	61	62	63	64	65	66	67	68	69	70	71	72	73	74	75	76	77	78	79	80	81	82	83	84	85	86	87	88	89	90	91	92	93	94	95	96	97	98	99	100	101	102	103	104	105	106	107	108	109	110	111	112	113	114	115	116	117	118	119	120	121	122	123	124	125	126	127	128	129	130	131	132	133	134	135	136	137	138	139	140	141	142	143	144	145	146	147	148	149	150	151	152	153	154	155	156	157	158	159	160	161	162	163	164	165	166	167	168	169	170	171	172	173	174	175	176	177	178	179	180	181	182	183	184	185	186	187	188	189	190	191	192	193	194	195	196	197	198	199	200	201	202	203	204	205	206	207	208	209	210	211	212	213	214	215	216	217	218	219	220	221	222	223	224	225	226	227	228	229	230	231	232	233	234	235	236	237	238	239	240	241	242	243	244	245	246	247	248	249	250	251	252	253	254	255	256	257	258	259	260	261	262	263	264	265	266	267	268	269	270	271	272	273	274	275	276	277	278	279	280	281	282	283	284	285	286	287	288	289	290	291	292	293	294	295	296	297	298	299	300	301	302	303	304	305	306	307	308	309	310	311	312	313	314	315	316	317	318	319	320	321	322	323	324	325	326	327	328	329	330	331	332	333	334	335	336	337	338	339	340	341	342	343	344	345	346	347	348	349	350	351	352	353	354	355	356	357	358	359	360	361	362	363	364	365	366	367	368	369	370	371	372	373	374	375	376	377	378	379	380	381	382	383	384	385	386	387	388	389	390	391	392	393	394	395	396	397	398	399	400	401	402	403	404	405	406	407	408	409	410	411	412	413	414	415	416	417	418	419	420	421	422	423	424	425	426	427	428	429	430	431	432	433	434	435	436	437	438	439	440	441	442	443	444	445	446	447	448	449	450	451	452	453	454	455	456	457	458	459	460	461	462	463	464	465	466	467	468	469	470	471	472	473	474	475	476	477	478	479	480	481	482	483	484	485	486	487	488	489	490	491	492	493	494	495	496	497	498	499	500	501	502	503	504	505	506	507	508	509	510	511	512	513	514	515	516	517	518	519	520	521	522	523	524	525	526	527	528	529	530	531	532	533	534	535	536	537	538	539	540	541	542	543	544	545	546	547	548	549	550	551	552	553	554	555	556	557	558	559	560	561	562	563	564	565	566	567	568	569	570	571	572	573	574	575	576	577	578	579	580	581	582	583	584	585	586	587	588	589	590	591	592	593	594	595	596	597	598	599	600	601	602	603	604	605	606	607	608	609	610	611	612	613	614	615	616	617	618	619	620	621	622	623	624	625	626	627	628	629	630	631	632	633	634	635	636	637	638	639	640	641	642	643	644	645	646	647	648	649	650	651	652	653	654	655	656	657	658	659	660	661	662	663	664	665	666	667	668	669	670	671	672	673	674	675	676	677	678	679	680	681	682	683	684	685	686	687	688	689	690	691	692	693	694	695	696	697	698	699	700	701	702	703	704	705	706	707	708	709	710	711	712	713	714	715	716	717	718	719	720	721	722	723	724	725	726	727	728	729	730	731	732	733	734	735	736	737	738	739	740	741	742	743	744	745	746	747	748	749	750	751	752	753	754	755	756	757	758	759	760	761	762	763	764	765	766	767	768	769	770	771	772	773	774	775	776	777	778	779	780	781	782	783	784	785	786	787	788	789	790	791	792	793	794	795	796	797	798	799	800	801	802	803	804	805	806	807	808	809	810	811	812	813	814	815	816	817	818	819	820	821	822	823	824	825	826	827	828	829	830	831	832	833	834	835	836	837	838	839	840	841	842	843	844	845	846	847	848	849	850	851	852	853	854	855	856	857	858	859	860	861	862	863	864	865	866	867	868	869	870	871	872	873	874	875	876	877	878	879	880	881	882	883	884	885	886	887	888	889	890	891	892	893	894	895	896	897	898	899	900	901	902	903	904	905	906	907	908	909	910	911	912	913	914	915	916	917	918	919	920	921	922	923	924	925	926	927	928	929	930	931	932	933	934	935	936	937	938	939	940	941	942	943	944	945	946	947	948	949	950	951	952	953	954	955	956	957	958	959	960	961	962	963	964	965	966	967	968	969	970	971	972	973	974	975	976	977	978	979	980	981	982	983	984	985	986	987	988	989	990	991	992	993	994	995	996	997	998	999	1000

























SCHEMA DI STATO PATRIMONIALE	Bilancio Consuntivo - Totale 2021	Bilancio Consuntivo - Totale 2022	Impieghi grezzi	Fonti grezze	Rettifiche Dare	Rettifiche Avere	Impieghi netti	Fonti nette
<b>ATTIVO</b>	<b>226,608,455</b>	<b>212,733,786</b>	<b>41,379,004</b>	<b>55,253,673</b>	<b>0</b>	<b>0</b>	<b>41,379,004</b>	<b>55,253,673</b>
<b>A) IMMOBILIZZAZIONI</b>	<b>17,223,363</b>	<b>16,235,225</b>	<b>382,020</b>	<b>1,370,158</b>	<b>0</b>	<b>0</b>	<b>382,020</b>	<b>1,370,158</b>
<b>A.I) IMMOBILIZZAZIONI IMMATERIALI</b>	<b>94,359</b>	<b>57,849</b>	<b>4,315</b>	<b>40,825</b>	<b>0</b>	<b>0</b>	<b>4,315</b>	<b>40,825</b>
<b>Costo storico</b>	<b>1,143,160</b>	<b>1,102,335</b>	<b>0</b>	<b>40,825</b>	<b>4,315</b>	<b>0</b>	<b>4,315</b>	<b>40,825</b>
Costi di impianto e di ampliamento	0	0	0	0	0	0	0	0
Costi di ricerca e sviluppo	0	0	0	0	0	0	0	0
Diritti di brevetto e diritti di utilizzazione delle opere d'ingegno	0	0	0	0	0	0	0	0
Immobilizzazioni immateriali in corso e acconti	0	0	0	0	0	0	0	0
Altre immobilizzazioni immateriali	1,143,160	1,102,335	0	40,825	4,315	0	4,315	40,825
<b>F.di Ammortamento</b>	<b>1,048,801</b>	<b>1,044,486</b>	<b>4,315</b>	<b>0</b>	<b>-4,315</b>	<b>0</b>	<b>0</b>	<b>0</b>
F.do Amm.to Costi di impianto e di ampliamento	0	0	0	0	0	0	0	0
F.do Amm.to Costi di ricerca e sviluppo	0	0	0	0	0	0	0	0
F.do Amm.to Diritti di brevetto e diritti di utilizzazione delle opere d'ingegno	0	0	0	0	0	0	0	0
F.do Amm.to Altre immobilizzazioni immateriali	1,048,801	1,044,486	4,315	0	-4,315	0	0	0
<b>F.di Svalutazione</b>	<b>0</b>	<b>0</b>	<b>0</b>	<b>0</b>	<b>0</b>	<b>0</b>	<b>0</b>	<b>0</b>
F.do Sval. Costi di impianto e di ampliamento	0	0	0	0	0	0	0	0
F.do Sval. Costi di ricerca e sviluppo	0	0	0	0	0	0	0	0
F.do Sval. Diritti di brevetto e diritti di utilizzazione delle opere d'ingegno	0	0	0	0	0	0	0	0
F.do Sval. Altre immobilizzazioni immateriali	0	0	0	0	0	0	0	0
<b>A.II) IMMOBILIZZAZIONI MATERIALI</b>	<b>17,129,004</b>	<b>16,177,376</b>	<b>377,705</b>	<b>1,329,333</b>	<b>0</b>	<b>0</b>	<b>377,705</b>	<b>1,329,333</b>
<b>Costo storico</b>	<b>38,302,924</b>	<b>38,392,167</b>	<b>219,777</b>	<b>130,534</b>	<b>157,928</b>	<b>0</b>	<b>377,705</b>	<b>130,534</b>
Terreni	135,698	135,698	0	0	0	0	0	0
Fabbricati	32,610,390	32,610,390	0	0	0	0	0	0
Impianti e macchinari	2,457,265	2,511,817	54,552	0	24,861	0	79,413	0
Attrezzature sanitarie e scientifiche	699,367	655,190	0	44,177	43,737	0	43,737	44,177
Mobili e arredi	1,067,396	1,093,790	26,374	0	0	0	0	26,374
Automezzi	244,141	244,141	0	0	0	0	0	0
Oggetti d'arte	0	0	0	0	0	0	0	0
Altre immobilizzazioni materiali	1,088,667	1,002,310	0	86,357	0	0	0	86,357
Immobilizzazioni materiali in corso e acconti	0	138,851	138,851	0	89,330	0	228,181	0
<b>F.di Ammortamento</b>	<b>21,173,920</b>	<b>22,214,791</b>	<b>157,928</b>	<b>1,198,799</b>	<b>-157,928</b>	<b>0</b>	<b>0</b>	<b>1,198,799</b>
F.do Amm.to Fabbricati	16,599,062	17,784,316	0	1,185,254	0	0	0	1,185,254
F.do Amm.to Impianti e macchinari	1,864,675	1,839,814	24,861	0	-24,861	0	0	0
F.do Amm.to Attrezzature sanitarie e scientifiche	599,373	555,636	43,737	0	-43,737	0	0	0
F.do Amm.to Mobili e arredi	933,866	947,411	0	13,545	0	0	0	13,545
F.do Amm.to Automezzi	244,141	244,141	0	0	0	0	0	0
F.do Amm.to Altre immobilizzazioni materiali	932,803	843,473	89,330	0	-89,330	0	0	0
<b>F.di Svalutazione</b>	<b>0</b>	<b>0</b>	<b>0</b>	<b>0</b>	<b>0</b>	<b>0</b>	<b>0</b>	<b>0</b>
F.do Sval. Terreni	0	0	0	0	0	0	0	0
F.do Sval. Fabbricati	0	0	0	0	0	0	0	0
F.do Sval. Impianti e macchinari	0	0	0	0	0	0	0	0
F.do Sval. Attrezzature sanitarie e scientifiche	0	0	0	0	0	0	0	0
F.do Sval. Mobili e arredi	0	0	0	0	0	0	0	0
F.do Sval. Automezzi	0	0	0	0	0	0	0	0
F.do Sval. Oggetti d'arte	0	0	0	0	0	0	0	0
F.do Sval. Altre immobilizzazioni materiali	0	0	0	0	0	0	0	0
<b>A.III) IMMOBILIZZAZIONI FINANZIARIE</b>	<b>0</b>	<b>0</b>	<b>0</b>	<b>0</b>	<b>0</b>	<b>0</b>	<b>0</b>	<b>0</b>
Crediti finanziari	0	0	0	0	0	0	0	0
Titoli	0	0	0	0	0	0	0	0
<b>B) ATTIVO CIRCOLANTE</b>	<b>204,186,347</b>	<b>190,843,312</b>	<b>40,540,480</b>	<b>53,883,515</b>	<b>0</b>	<b>0</b>	<b>40,540,480</b>	<b>53,883,515</b>
<b>B.I) RIMANENZE</b>	<b>194,213</b>	<b>252,369</b>	<b>58,156</b>	<b>0</b>	<b>0</b>	<b>0</b>	<b>58,156</b>	<b>0</b>
Rimanenze beni sanitari (al netto acconti)	72,086	106,922	34,836	0	0	0	34,836	0
Rimanenze beni non sanitari (al netto acconti)	122,127	145,447	23,320	0	0	0	23,320	0
Acconti per acquisto di beni e prodotti sanitari	0	0	0	0	0	0	0	0
Acconti per acquisto di beni e prodotti non sanitari	0	0	0	0	0	0	0	0
<b>B.II) CREDITI</b>	<b>73,685,869</b>	<b>92,977,159</b>	<b>40,482,324</b>	<b>21,191,034</b>	<b>0</b>	<b>0</b>	<b>40,482,324</b>	<b>21,191,034</b>
Crediti parte corrente v/Stato quote indistinte	43,353	950	0	42,403	0	0	0	42,403
Crediti parte corrente v/Stato quote vincolate	0	0	0	0	0	0	0	0
Crediti parte corrente v/Regione per gettito addizionali Irfep e Irap	0	0	0	0	0	0	0	0
Crediti parte corrente v/Regione per partecipazioni regioni a statuto speciale	0	0	0	0	0	0	0	0
Crediti parte corrente v/Regione - vincolate per partecipazioni regioni a statuto speciale	0	0	0	0	0	0	0	0
Crediti parte corrente v/Regione -gettito fiscalità regionale	0	0	0	0	0	0	0	0
Crediti parte corrente v/Regione - altri contributi extrafondi	3,108,900	12,269,755	9,160,855	0	0	0	9,160,855	0
Crediti parte corrente v/Regione	42,677,752	73,994,984	31,317,232	0	0	0	31,317,232	0
Crediti parte corrente v/Comune	11,616	15,853	4,237	0	0	0	4,237	0
Crediti parte corrente v/Asl-Ao-Fondazioni-Policlinici	17,689,593	1,778,344	0	15,911,249	0	0	0	15,911,249
Crediti parte corrente v/ARPA e Partecipate regionali	1,629	196	0	1,433	0	0	0	1,433
Crediti parte corrente v/Erario	27,973	11,658	0	16,315	0	0	0	16,315
Crediti parte corrente v/Altri	9,543,084	4,821,290	0	4,721,794	0	0	0	4,721,794
Crediti vs Stato (finanziamenti per investimenti)	0	0	0	0	0	0	0	0
Crediti vs Regione (finanziamenti per investimenti)	581,969	84,129	0	497,840	0	0	0	497,840
Crediti vs Regione (aumento fondo di dotazione)	0	0	0	0	0	0	0	0
Crediti vs Regione (ripiano perdite)	0	0	0	0	0	0	0	0
Crediti vs Regione (copertura debiti al 31.12.2005)	0	0	0	0	0	0	0	0
<b>B.III) ATTIVITA' FINANZIARIE CHE NON COSTITUISCONO IMMOBILIZZAZIONI</b>	<b>0</b>	<b>0</b>	<b>0</b>	<b>0</b>	<b>0</b>	<b>0</b>	<b>0</b>	<b>0</b>
Partecipazioni	0	0	0	0	0	0	0	0
Altri titoli	0	0	0	0	0	0	0	0
<b>B.IV) DISPONIBILITA' LIQUIDE</b>	<b>130,306,265</b>	<b>97,613,784</b>	<b>0</b>	<b>32,692,481</b>	<b>0</b>	<b>0</b>	<b>0</b>	<b>32,692,481</b>
Cassa	616	581	0	35	0	0	0	35
Istituto Tesoriere	130,258,015	97,589,824	0	32,668,191	0	0	0	32,668,191
Tesoreria Unica	0	0	0	0	0	0	0	0
Conto corrente postale	47,634	23,379	0	24,255	0	0	0	24,255
<b>C) RATEI E RISCOINTI ATTIVI</b>	<b>5,198,745</b>	<b>5,655,249</b>	<b>456,504</b>	<b>0</b>	<b>0</b>	<b>0</b>	<b>456,504</b>	<b>0</b>
<b>PASSIVO</b>	<b>226,608,455</b>	<b>212,733,786</b>	<b>18,132,212</b>	<b>4,257,543</b>	<b>0</b>	<b>0</b>	<b>18,132,212</b>	<b>4,257,543</b>
<b>A) PATRIMONIO NETTO</b>	<b>13,405,047</b>	<b>12,652,312</b>	<b>906,183</b>	<b>153,448</b>	<b>0</b>	<b>0</b>	<b>906,183</b>	<b>153,448</b>
<b>A.I) FONDO DI DOTAZIONE</b>	<b>0</b>	<b>0</b>	<b>0</b>	<b>0</b>	<b>0</b>	<b>0</b>	<b>0</b>	<b>0</b>
<b>A.II) FINANZIAMENTI PER INVESTIMENTI</b>	<b>12,350,690</b>	<b>11,723,944</b>	<b>780,194</b>	<b>153,448</b>	<b>0</b>	<b>0</b>	<b>780,194</b>	<b>153,448</b>
Finanziamenti per beni di prima dotazione	769,778	692,834	76,944	0	0	0	76,944	0
Finanziamenti da Stato per investimenti	0	0	0	0	0	0	0	0
Finanziamenti da Regione per investimenti	11,428,946	10,738,196	690,750	0	0	0	690,750	0
Finanziamenti da altri soggetti pubblici per investimenti	52,000	205,448	0	153,448	0	0	0	153,448
Finanziamenti per investimenti da rettifica contributi in conto esercizio	99,966	87,466	12,500	0	0	0	12,500	0
<b>A.III) RISERVE DA DONAZIONI E LASCITI VINCOLATI AD INVESTIMENTI</b>	<b>61,828</b>	<b>46,417</b>	<b>15,411</b>	<b>0</b>	<b>0</b>	<b>0</b>	<b>15,411</b>	<b>0</b>
<b>A.IV) ALTRE RISERVE</b>	<b>992,529</b>	<b>881,951</b>	<b>110,578</b>	<b>0</b>	<b>0</b>	<b>0</b>	<b>110,578</b>	<b>0</b>
<b>A.V) CONTRIBUTI PER RIPIANO PERDITE</b>	<b>0</b>	<b>0</b>	<b>0</b>	<b>0</b>	<b>0</b>	<b>0</b>	<b>0</b>	<b>0</b>
<b>A.VI) UTILI (PERDITE) PORTATI A NUOVO</b>	<b>0</b>	<b>0</b>	<b>0</b>	<b>0</b>	<b>0</b>	<b>0</b>	<b>0</b>	<b>0</b>
<b>A.VII) UTILE (PERDITA) D'ESERCIZIO - Anno 2021</b>	<b>0</b>	<b>0</b>	<b>0</b>	<b>0</b>	<b>0</b>	<b>0</b>	<b>0</b>	<b>0</b>
<b>A.VIII) UTILE (PERDITA) D'ESERCIZIO - Anno 2022</b>	<b>0</b>	<b>0</b>	<b>0</b>	<b>0</b>	<b>0</b>	<b>0</b>	<b>0</b>	<b>0</b>
<b>B) FONDI PER RISCHI E ONERI</b>	<b>41,525,669</b>	<b>42,747,675</b>	<b>2,341,120</b>	<b>3,563,126</b>	<b>0</b>	<b>0</b>	<b>2,341,120</b>	<b>3,563,126</b>
<b>B.I) FONDI PER IMPOSTE, ANCHE DIFFERITE</b>	<b>77,844</b>	<b>77,844</b>	<b>0</b>	<b>0</b>	<b>0</b>	<b>0</b>	<b>0</b>	<b>0</b>
<b>B.II) FONDI PER RISCHI</b>	<b>1,572,288</b>	<b>1,490,946</b>	<b>81,342</b>	<b>0</b>	<b>0</b>	<b>0</b>	<b>81,342</b>	<b>0</b>
Fondo rischi per cause civili ed oneri processuali	354,772	354,772	0	0	0	0	0	0
Fondo rischi per contenzioso personale dipendente	635,500	635,500	0	0	0	0	0	0
Fondo rischi connessi all'acquisto di prestazioni sanitarie da privato	112,016	30,674	81,342	0	0	0	81,342	0
Fondo rischi per copertura diretta dei rischi (autoassicurazione)	450,000	450,000	0	0	0	0	0	0
Altri fondi rischi	20,000	20,000	0	0	0	0	0	0
Fondo rischi per franchigia assicurativa	0	0	0	0	0	0	0	0
Fondo rischi interessi di mora	0	0	0	0	0	0	0	0





<b>B.III) FONDI DA DISTRIBUIRE</b>	0	0	0	0	0	0	0	0
FSR indistinto da distribuire	0	0	0	0	0	0	0	0
FSR vincolato da distribuire	0	0	0	0	0	0	0	0
Fondo per ripiano disavanzi pregressi	0	0	0	0	0	0	0	0
Fondo finanziamento sanitario aggiuntivo corrente LEA	0	0	0	0	0	0	0	0
Fondo finanziamento sanitario aggiuntivo corrente extra LEA	0	0	0	0	0	0	0	0
Fondo finanziamento per ricerca	0	0	0	0	0	0	0	0
Fondo finanziamento per investimenti	0	0	0	0	0	0	0	0
<b>B.IV) QUOTE INUTILIZZATE CONTRIBUTI</b>	<b>25.815,802</b>	<b>23.556,024</b>	<b>2.259,778</b>	<b>0</b>	<b>0</b>	<b>0</b>	<b>2.259,778</b>	<b>0</b>
Quote inutilizzate contributi da Regione o Prov. Aut. per quota F. S. vincolato	11,850,613	10,579,028	1,271,585	0	0	0	1,271,585	0
Quote inutilizzate contributi vincolati da soggetti pubblici (extra fondo)	13,965,189	12,976,996	988,193	0	0	0	988,193	0
Quote inutilizzate contributi per ricerca	0	0	0	0	0	0	0	0
Quote inutilizzate contributi vincolati da privati	0	0	0	0	0	0	0	0
Quote inutilizzate contributi da Regione o Prov. Aut. per quota F. S. indistinto finalizzato	0	0	0	0	0	0	0	0
<b>B.V) ALTRI FONDI PER ONERI E SPESE</b>	<b>14,059,735</b>	<b>17,622,861</b>	<b>0</b>	<b>3,563,126</b>	<b>0</b>	<b>0</b>	<b>0</b>	<b>3,563,126</b>
Fondi integrativi pensione	195,753	195,753	0	0	0	0	0	0
Fondi rinnovi contrattuali	8,447,324	11,536,379	0	3,089,055	0	0	0	3,089,055
Altri fondi per oneri e spese	5,320,293	5,751,116	0	430,823	0	0	0	430,823
Altri Fondi incentivi funzioni tecniche Art. 113 D.Lgs 50/2016	96,365	139,613	0	43,248	0	0	0	43,248
<b>C) TRATTAMENTO FINE RAPPORTO</b>	<b>113,302</b>	<b>113,302</b>	<b>0</b>	<b>0</b>	<b>0</b>	<b>0</b>	<b>0</b>	<b>0</b>
<b>C.I) FONDO PER PREMI OPEROSITA' MEDICI SUMAI</b>	<b>113,302</b>	<b>113,302</b>	<b>0</b>	<b>0</b>	<b>0</b>	<b>0</b>	<b>0</b>	<b>0</b>
<b>C.II) FONDO PER TRATTAMENTO DI FINE RAPPORTO DIPENDENTI</b>	<b>0</b>	<b>0</b>	<b>0</b>	<b>0</b>	<b>0</b>	<b>0</b>	<b>0</b>	<b>0</b>
<b>D) DEBITI</b>	<b>171,557,767</b>	<b>157,213,827</b>	<b>14,884,909</b>	<b>540,969</b>	<b>0</b>	<b>0</b>	<b>14,884,909</b>	<b>540,969</b>
Debiti per mutui passivi	0	0	0	0	0	0	0	0
Debiti verso Stato	210,301	93,717	116,584	0	0	0	116,584	0
Debiti verso Regione e provincia autonoma	2,314,173	1,729,502	584,671	0	0	0	584,671	0
Debiti verso Comune	466,371	201,479	264,892	0	0	0	264,892	0
Debiti verso Aziende sanitarie pubbliche	72,400,346	60,314,181	12,086,165	0	0	0	12,086,165	0
Debiti verso Arpa e partecipate regionali	0	0	0	0	0	0	0	0
Debiti verso Fornitori	77,076,260	75,243,663	1,832,597	0	0	0	1,832,597	0
Debiti verso Istituto Tesoriere	0	0	0	0	0	0	0	0
Debiti tributari	2,772,279	2,931,345	0	159,066	0	0	0	159,066
Debiti verso istituti di previdenza	9,346,493	9,502,266	0	155,773	0	0	0	155,773
Altri debiti	6,971,544	7,197,674	0	226,130	0	0	0	226,130
<b>E) RATEI E RISCOI PASSIVI</b>	<b>6,670</b>	<b>6,670</b>	<b>0</b>	<b>0</b>	<b>0</b>	<b>0</b>	<b>0</b>	<b>0</b>
		<i>Totale</i>	<b>59,511,216</b>	<b>59,511,216</b>	<b>0</b>	<b>0</b>	<b>59,511,216</b>	<b>59,511,216</b>

RL S.C.R.I.B.



SCHEMA DI RENDICONTO FINANZIARIO		ANNO 2021	ANNO 2022
<b>OPERAZIONI DI GESTIONE REDDITUALE</b>			
(*)	risultato di esercizio	0	0
<b>- Voci che non hanno effetto sulla liquidità: costi e ricavi non monetari</b>			
(+)	ammortamenti fabbricati	1,203,370	1,185,254
(+)	ammortamenti altre immobilizzazioni materiali	153,677	13,545
(+)	ammortamenti immobilizzazioni immateriali	35,063	0
<b>Ammortamenti</b>		<b>1,392,110</b>	<b>1,198,799</b>
(-)	Utilizzo finanziamenti per investimenti	-937,203	-780,194
(-)	Utilizzo fondi riserva: investimenti, incentivi al personale, successioni e donaz., plusvalenze da reinvestire	-114,938	-125,989
<b>utilizzo contributi in c/capitale e fondi riserva</b>			
(+)	accantonamenti SUMAI	0	0
(-)	pagamenti SUMAI	-199,897	0
(+)	accantonamenti TFR	0	0
(-)	pagamenti TFR	0	0
<b>- Premio operosità medici SUMAI + TFR</b>			
		-199,897	0
(+/-)	Rivalutazioni/svalutazioni di attività finanziarie		
(+)	accantonamenti a fondi svalutazioni	0	0
(-)	utilizzo fondi svalutazioni*	0	0
<b>- Fondi svalutazione di attività</b>			
		0	0
(+)	accantonamenti a fondi per rischi e oneri	17,351,964	3,563,126
(-)	utilizzo fondi per rischi e oneri	-14,632,912	-2,341,120
<b>- Fondo per rischi ed oneri futuri</b>			
		<b>2,719,052</b>	<b>1,222,006</b>
<b>TOTALE Flusso di CCN della gestione corrente</b>		<b>2,859,124</b>	<b>1,514,622</b>
(+)(-)	aumento/diminuzione debiti verso Stato, Regione e provincia autonoma	-3,968,582	-701,255
(+)(-)	aumento/diminuzione debiti verso Comune	191,162	-264,892
(+)(-)	aumento/diminuzione debiti verso Aziende sanitarie pubbliche	51,376,690	-12,086,165
(+)(-)	aumento/diminuzione debiti verso Arpa e altre partecipate d/Regione	0	0
(+)(-)	aumento/diminuzione debiti verso Fornitori	20,365,627	-1,832,597
(+)(-)	aumento/diminuzione debiti tributari	-3,656	159,066
(+)(-)	aumento/diminuzione debiti verso istituti di previdenza	384,393	155,773
(+)(-)	aumento/diminuzione altri debiti	-1,497,904	226,130
<b>(+)(-)</b>	<b>aumento/diminuzione debiti (escl forn di immob e C/C bancari e istituto tesoriere)</b>	<b>66,847,730</b>	<b>-14,343,940</b>
<b>(+)(-)</b>	<b>aumento/diminuzione ratei e risconti passivi</b>	<b>0</b>	<b>0</b>
(+)(-)	diminuzione/aumento crediti parte corrente v/stato quote indistinte	0	42,403
(+)(-)	diminuzione/aumento crediti parte corrente v/stato quote vincolate	0	0
(+)(-)	diminuzione/aumento crediti parte corrente v/Regione per gettito addizionali Irpef e Irap		0
(+)(-)	diminuzione/aumento crediti parte corrente v/Regione per partecipazioni regioni a statuto speciale		0
(+)(-)	diminuzione/aumento crediti parte corrente v/Regione - vincolate per partecipazioni regioni a statuto speciale		0
(+)(-)	diminuzione/aumento crediti parte corrente v/Regione -gettito fiscalità regionale	0	0
(+)(-)	diminuzione/aumento crediti parte corrente v/Regione - altri contributi extrafondo	619,199	-9,160,855
(+)(-)	diminuzione/aumento crediti parte corrente v/Regione	16,113,867	-31,317,232
(+)(-)	diminuzione/aumento crediti parte corrente v/Comune	17,694	-4,237
(+)(-)	diminuzione/aumento crediti parte corrente v/Asl-Ao	7,829,575	15,911,249
(+)(-)	diminuzione/aumento crediti parte corrente v/ARPA	1,009	1,433
(+)(-)	diminuzione/aumento crediti parte corrente v/Erario	-7,924	16,315
(+)(-)	diminuzione/aumento crediti parte corrente v/Altri	-3,695,256	4,721,794
<b>(+)(-)</b>	<b>diminuzione/aumento di crediti</b>	<b>20,878,164</b>	<b>-19,789,130</b>
(+)(-)	diminuzione/aumento del magazzino	249,359	-58,156
(+)(-)	diminuzione/aumento di acconti a fornitori per magazzino	0	0
<b>(+)(-)</b>	<b>diminuzione/aumento rimanenze</b>	<b>249,359</b>	<b>-58,156</b>
<b>(+)(-)</b>	<b>diminuzione/aumento ratei e risconti attivi</b>	<b>390,430</b>	<b>-456,504</b>
<b>A - Totale operazioni di gestione reddituale</b>		<b>91,224,807</b>	<b>-33,133,108</b>
<b>ATTIVITÀ DI INVESTIMENTO</b>			
(-)	Acquisto costi di impianto e di ampliamento	0	0
(-)	Acquisto costi di ricerca e sviluppo	0	0
(-)	Acquisto Diritti di brevetto e diritti di utilizzazione delle opere d'ingegno	0	0
(-)	Acquisto immobilizzazioni immateriali in corso	0	0
(-)	Acquisto altre immobilizzazioni immateriali	-80,861	-4,315
<b>(-)</b>	<b>Acquisto Immobilizzazioni Immateriali</b>	<b>-80,861</b>	<b>-4,315</b>
(+)	Valore netto contabile costi di impianto e di ampliamento dismessi	0	0
(+)	Valore netto contabile costi di ricerca e sviluppo dismessi	0	0
(+)	Valore netto contabile Diritti di brevetto e diritti di utilizzazione delle opere d'ingegno dismessi	0	0
(+)	Valore netto contabile immobilizzazioni immateriali in corso dismesse	0	0
(+)	Valore netto contabile altre immobilizzazioni immateriali dismesse	0	40,825
<b>(+)</b>	<b>Valore netto contabile Immobilizzazioni Immateriali dismesse</b>	<b>0</b>	<b>40,825</b>





(-)	Acquisto terreni	-6,255	0
(-)	Acquisto fabbricati	0	0
(-)	Acquisto impianti e macchinari	-362,240	-79,413
(-)	Acquisto attrezzature sanitarie e scientifiche	-17,016	-43,737
(-)	Acquisto mobili e arredi	-17,543	-26,374
(-)	Acquisto automezzi	0	0
(-)	Acquisizione Oggetti d'arte	0	0
(-)	Acquisto altri beni materiali	-95,735	0
(-)	Acquisto immobilizzazioni materiali in corso	-88,295	-228,181
(-)	<b>Acquisto Immobilizzazioni Materiali</b>	<b>-587,084</b>	<b>-377,705</b>
(+)	Valore netto contabile terreni dismessi	0	0
(+)	Valore netto contabile fabbricati dismessi	174,766	0
(+)	Valore netto contabile impianti e macchinari dismessi	619,155	0
(+)	Valore netto contabile attrezzature sanitarie e scientifiche dismesse	0	44,177
(+)	Valore netto contabile mobili e arredi dismessi	0	0
(+)	Valore netto contabile automezzi dismessi	0	0
(+)	Valore netto contabile altri beni materiali dismessi	0	0
(+)	Valore netto contabile oggetti d'arte dismessi	5,516	86,357
(+)	Valore netto contabile immobilizzazioni materiali in corso dismesse	0	0
(+)	<b>Valore netto contabile Immobilizzazioni Materiali dismesse</b>	<b>799,437</b>	<b>130,534</b>
(-)	Acquisto crediti finanziari	0	0
(-)	Acquisto titoli	0	0
(-)	<b>Acquisto Immobilizzazioni Finanziarie</b>	<b>0</b>	<b>0</b>
(+)	Valore netto contabile crediti finanziari dismessi	0	0
(+)	Valore netto contabile titoli dismessi	0	0
(+)	<b>Valore netto contabile Immobilizzazioni Finanziarie dismesse</b>	<b>0</b>	<b>0</b>
(+/-)	<b>Aumento/Diminuzione debiti v/fornitori di immobilizzazioni</b>	<b>0</b>	<b>0</b>
<b>B - Totale attività di investimento</b>		<b>131,492</b>	<b>-210,661</b>
<b>ATTIVITÀ DI FINANZIAMENTO</b>			
(+)/(-)	diminuzione/aumento crediti vs Stato (finanziamenti per investimenti)	0	0
(+)/(-)	diminuzione/aumento crediti vs Regione (finanziamenti per investimenti)	-176,851	497,840
(+)/(-)	diminuzione/aumento crediti vs Regione (aumento fondo di dotazione)	0	0
(+)/(-)	diminuzione/aumento crediti vs Regione (ripiano perdite)	0	0
(+)/(-)	diminuzione/aumento crediti vs Regione (copertura debiti al 31.12.2005)	0	0
(+)	<b>aumento fondo di dotazione</b>	<b>0</b>	<b>0</b>
(+)	aumento contributi in c/capitale da regione e da altri	267,100	153,448
(+)/(-)	altri aumenti/diminuzioni al patrimonio netto*	51,632	0
(+)/(-)	<b>aumenti/diminuzioni nette contabili al patrimonio netto</b>	<b>318,732</b>	<b>153,448</b>
(+)/(-)	<b>aumento/diminuzione debiti C/C bancari e istituto tesoriere*</b>	<b>0</b>	<b>0</b>
(+)	assunzione nuovi mutui*	0	0
(-)	mutui quota capitale rimborsata	0	0
<b>C - Totale attività di finanziamento</b>		<b>141,881</b>	<b>651,288</b>
<b>FLUSSO DI CASSA COMPLESSIVO (A+B+C)</b>		<b>91,498,180</b>	<b>-32,692,481</b>
<b>Delta liquidità tra inizio e fine esercizio (al netto dei conti bancari passivi)</b>		<b>91,498,180</b>	<b>-32,692,481</b>
<b>Squadratura tra il valore delle disponibilità liquide nello SP e il valore del flusso di cassa complessivo</b>		<b>0</b>	<b>0</b>



**MODELLO DI RILEVAZIONE DELLO STATO PATRIMONIALE  
AZIENDE SANITARIE LOCALI - AZIENDE OSPEDALIERE  
IRCCS - AZIENDE OSPEDALIERE UNIVERSITARIE**

STRUTTURA RILEVATA	
REGIONE	<input type="text"/> <input type="text"/> <input type="text"/>
AZIENDA / ISTITUTO	<input type="text"/> <input type="text"/> <input type="text"/> <input type="text"/>

OGGETTO DELLA RILEVAZIONE	
ANNO	<input type="text"/> <input type="text"/> <input type="text"/> <input type="text"/>
TRIMESTRE:	1 <input type="text"/> 2 <input type="text"/> 3 <input type="text"/> 4 <input type="text"/>
PREVENTIVO	<input type="text"/>
CONSUNTIVO	<input type="text"/>

APPROVAZIONE BILANCIO DA PARTE DEL COLLEGIO SINDACALE
SI <input type="checkbox"/> NO <input type="checkbox"/>

**ATTIVITA'**

(Valori in euro)

Cons	CODICE	DESCRIZIONE	IMPORTO	SEGNO (+/-)
	<b>AAZ999</b>	<b>A) IMMOBILIZZAZIONI</b>	<b>16,235,225</b>	<b>+</b>
	<b>AAA000</b>	<b>A.I) IMMOBILIZZAZIONI IMMATERIALI</b>	<b>57,849</b>	<b>+</b>
	<b>AAA010</b>	<b>A.I.1) Costi di impianto e di ampliamento</b>	-	<b>+</b>
	AAA020	A.I.1.a) Costi di impianto e di ampliamento	-	+
	AAA030	A.I.1.b) F.do Amm.to costi di impianto e di ampliamento	-	+
	<b>AAA040</b>	<b>A.I.2) Costi di ricerca e sviluppo</b>	-	<b>+</b>
	AAA050	A.I.2.a) Costi di ricerca e sviluppo	-	+
	AAA060	A.I.2.b) F.do Amm.to costi di ricerca e sviluppo	-	+
	<b>AAA070</b>	<b>A.I.3) Diritti di brevetto e diritti di utilizzazione delle opere d'ingegno</b>	-	<b>+</b>
	AAA080	A.I.3.a) Diritti di brevetto e diritti di utilizzazione delle opere d'ingegno - derivanti dall'attività di ricerca	-	+
	AAA090	A.I.3.b) F.do Amm.to diritti di brevetto e diritti di utilizzazione delle opere d'ingegno - derivanti dall'attività di ricerca	-	+
	AAA100	A.I.3.c) Diritti di brevetto e diritti di utilizzazione delle opere d'ingegno - altri	-	+
	AAA110	A.I.3.d) F.do Amm.to diritti di brevetto e diritti di utilizzazione delle opere d'ingegno - altri	-	+
	<b>AAA120</b>	<b>A.I.4) Immobilizzazioni immateriali in corso e acconti</b>	-	<b>+</b>
	<b>AAA130</b>	<b>A.I.5) Altre immobilizzazioni immateriali</b>	<b>57,849</b>	<b>+</b>
	AAA140	A.I.5.a) Concessioni, licenze, marchi e diritti simili	970,718	+
	AAA150	A.I.5.b) F.do Amm.to concessioni, licenze, marchi e diritti simili	917,337	+
	AAA160	A.I.5.c) Migliorie su beni di terzi	-	+
	AAA170	A.I.5.d) F.do Amm.to migliorie su beni di terzi	-	+
	AAA180	A.I.5.e) Pubblicità	-	+
	AAA190	A.I.5.f) F.do Amm.to pubblicità	-	+
	AAA200	A.I.5.g) Altre immobilizzazioni immateriali	61,327	+
	AAA210	A.I.5.h) F.do Amm.to altre immobilizzazioni immateriali	56,859	+
	<b>AAA220</b>	<b>A.I.6) Fondo Svalutazione immobilizzazioni immateriali</b>	-	<b>+</b>
	AAA230	A.I.6.a) F.do Svalut. Costi di impianto e di ampliamento	-	+
	AAA240	A.I.6.b) F.do Svalut. Costi di ricerca e sviluppo	-	+
	AAA250	A.I.6.c) F.do Svalut. Diritti di brevetto e diritti di utilizzazione delle opere d'ingegno	-	+
	AAA260	A.I.6.d) F.do Svalut. Altre immobilizzazioni immateriali	-	+
	<b>AAA270</b>	<b>A.II) IMMOBILIZZAZIONI MATERIALI</b>	<b>16,177,376</b>	<b>+</b>
	<b>AAA280</b>	<b>A.II.1) Terreni</b>	<b>135,698</b>	<b>+</b>
	AAA290	A.II.1.a) Terreni disponibili	127,697	+
	AAA300	A.II.1.b) Terreni indisponibili	8,001	+
	<b>AAA310</b>	<b>A.II.2) Fabbricati</b>	<b>14,826,074</b>	<b>+</b>
	AAA320	A.II.2.a) Fabbricati non strumentali (disponibili)	217,719	+
	AAA330	A.II.2.a.1) Fabbricati non strumentali (disponibili)	665,909	+
	AAA340	A.II.2.a.2) F.do Amm.to Fabbricati non strumentali (disponibili)	448,190	+
	AAA350	A.II.2.b) Fabbricati strumentali (indisponibili)	14,608,355	+
	AAA360	A.II.2.b.1) Fabbricati strumentali (indisponibili)	31,944,481	+
	AAA370	A.II.2.b.2) F.do Amm.to Fabbricati strumentali (indisponibili)	17,336,126	+
	<b>AAA380</b>	<b>A.II.3) Impianti e macchinari</b>	<b>672,003</b>	<b>+</b>
	AAA390	A.II.3.a) Impianti e macchinari	2,511,817	+
	AAA400	A.II.3.b) F.do Amm.to Impianti e macchinari	1,839,814	+
	<b>AAA410</b>	<b>A.II.4) Attrezzature sanitarie e scientifiche</b>	<b>99,554</b>	<b>+</b>
	AAA420	A.II.4.a) Attrezzature sanitarie e scientifiche	655,190	+
	AAA430	A.II.4.b) F.do Amm.to Attrezzature sanitarie e scientifiche	555,636	+
	<b>AAA440</b>	<b>A.II.5) Mobili e arredi</b>	<b>146,359</b>	<b>+</b>
	AAA450	A.II.5.a) Mobili e arredi	1,093,770	+
	AAA460	A.II.5.b) F.do Amm.to Mobili e arredi	947,411	+
	<b>AAA470</b>	<b>A.II.6) Automezzi</b>	-	<b>+</b>
	AAA480	A.II.6.a) Automezzi	244,141	+
	AAA490	A.II.6.b) F.do Amm.to Automezzi	244,141	+
	<b>AAA500</b>	<b>A.II.7) Oggetti d'arte</b>	-	<b>+</b>
	<b>AAA510</b>	<b>A.II.8) Altre immobilizzazioni materiali</b>	<b>158,837</b>	<b>+</b>
	AAA520	A.II.8.a) Altre immobilizzazioni materiali	1,000,744	+
	AAA530	A.II.8.b) F.do Amm.to Altre immobilizzazioni materiali	841,907	+
	<b>AAA540</b>	<b>A.II.9) Immobilizzazioni materiali in corso e acconti</b>	<b>138,851</b>	<b>+</b>
	<b>AAA550</b>	<b>A.II.10) Fondo Svalutazione immobilizzazioni materiali</b>	-	<b>+</b>
	AAA560	A.II.10.a) F.do Svalut. Terreni	-	+
	AAA570	A.II.10.b) F.do Svalut. Fabbricati	-	+



**MODELLO DI RILEVAZIONE DELLO STATO PATRIMONIALE  
AZIENDE SANITARIE LOCALI - AZIENDE OSPEDALIERE  
IRCCS - AZIENDE OSPEDALIERE UNIVERSITARIE**

STRUTTURA RILEVATA	
REGIONE	<input type="text"/> <input type="text"/> <input type="text"/>
AZIENDA / ISTITUTO	<input type="text"/> <input type="text"/> <input type="text"/> <input type="text"/>

OGGETTO DELLA RILEVAZIONE	
ANNO	<input type="text"/> <input type="text"/> <input type="text"/> <input type="text"/>
TRIMESTRE:	1 <input type="text"/> 2 <input type="text"/> 3 <input type="text"/> 4 <input type="text"/>
PREVENTIVO	<input type="text"/>
CONSUNTIVO	<input type="text"/>

APPROVAZIONE BILANCIO DA PARTE DEL COLLEGIO SINDACALE	
SI	<input type="checkbox"/>
NO	<input type="checkbox"/>

## ATTIVITA'

(Valori in euro)

Cons	CODICE	DESCRIZIONE	IMPORTO	SEGNO (+/-)
	AAA580	A.II.10.c) F.do Svalut. Impianti e macchinari	-	+
	AAA590	A.II.10.d) F.do Svalut. Attrezzature sanitarie e scientifiche	-	+
	AAA600	A.II.10.e) F.do Svalut. Mobili e arredi	-	+
	AAA610	A.II.10.f) F.do Svalut. Automezzi	-	+
	AAA620	A.II.10.g) F.do Svalut. Oggetti d'arte	-	+
	AAA630	A.II.10.h) F.do Svalut. Altre immobilizzazioni materiali	-	+
	<b>AAA640</b>	<b>A.III) IMMOBILIZZAZIONI FINANZIARIE</b>	-	+
	<b>AAA650</b>	<b>A.III.1) Crediti finanziari</b>	-	+
	AAA660	A.III.1.a) Crediti finanziari v/Stato	-	+
	AAA670	A.III.1.b) Crediti finanziari v/Regione	-	+
	AAA680	A.III.1.c) Crediti finanziari v/partecipate	-	+
	AAA690	A.III.1.d) Crediti finanziari v/altri	-	+
	<b>AAA700</b>	<b>A.III.2) Titoli</b>	-	+
	AAA710	A.III.2.a) Partecipazioni	-	+
	AAA720	A.III.2.b) Altri titoli	-	+
	AAA730	A.III.2.b.1) Titoli di Stato	-	+
	AAA740	A.III.2.b.2) Altre Obbligazioni	-	+
	AAA750	A.III.2.b.3) Titoli azionari quotati in Borsa	-	+
	AAA760	A.III.2.b.4) Titoli diversi	-	+
	<b>ABZ999</b>	<b>B) ATTIVO CIRCOLANTE</b>	<b>179,761,429</b>	<b>+</b>
	<b>ABA000</b>	<b>B.I) RIMANENZE</b>	<b>252,369</b>	<b>+</b>
	<b>ABA010</b>	<b>B.I.1) Rimanenze beni sanitari</b>	<b>106,922</b>	<b>+</b>
	ABA020	B.I.1.a) Prodotti farmaceutici ed emoderivati	-	+
	ABA030	B.I.1.b) Sangue ed emocomponenti	-	+
	ABA040	B.I.1.c) Dispositivi medici	62,951	+
	ABA050	B.I.1.d) Prodotti dietetici	-	+
	ABA060	B.I.1.e) Materiali per la profilassi (vaccini)	-	+
	ABA070	B.I.1.f) Prodotti chimici	30,816	+
	ABA080	B.I.1.g) Materiali e prodotti per uso veterinario	218	+
	ABA090	B.I.1.h) Altri beni e prodotti sanitari	12,937	+
	ABA100	B.I.1.i) Acconti per acquisto di beni e prodotti sanitari	-	+
	<b>ABA110</b>	<b>B.I.2) Rimanenze beni non sanitari</b>	<b>145,447</b>	<b>+</b>
	ABA120	B.I.2.a) Prodotti alimentari	260	+
	ABA130	B.I.2.b) Materiali di guardaroba, di pulizia, e di convivenza in genere	63,789	+
	ABA140	B.I.2.c) Combustibili, carburanti e lubrificanti	-	+
	ABA150	B.I.2.d) Supporti informatici e cancelleria	61,698	+
	ABA160	B.I.2.e) Materiale per la manutenzione	-	+
	ABA170	B.I.2.f) Altri beni e prodotti non sanitari	19,700	+
	ABA180	B.I.2.g) Acconti per acquisto di beni e prodotti non sanitari	-	+
	<b>ABA190</b>	<b>B.II) CREDITI</b>	<b>92,295,427</b>	<b>+</b>
	<b>ABA200</b>	<b>B.II.1) Crediti v/Stato</b>	<b>950</b>	<b>+</b>
SS	ABA201	B.II.1.a) Crediti v/Stato per spesa corrente - FSN indistinto	-	+
SS	ABA220	B.II.1.b) Crediti v/Stato per spesa corrente - FSN	-	+
S	ABA230	B.II.1.c) Crediti v/Stato per mobilità attiva extraregionale	-	+
	ABA240	B.II.1.d) Crediti v/Stato per mobilità attiva internazionale	-	+
SS	ABA250	B.II.1.e) Crediti v/Stato per acconto quota fabbisogno sanitario regionale standard	-	+
SS	ABA260	B.II.1.f) Crediti v/Stato per finanziamento sanitario aggiuntivo corrente	-	+
SS	ABA270	B.II.1.g) Crediti v/Stato per spesa corrente - altro	-	+
	ABA271	B.II.1.h) Crediti v/Stato per spesa corrente per STP (ex D.lgs. 286/98)	-	+
SS	ABA280	B.II.1.i) Crediti v/Stato per finanziamenti per investimenti	-	+
	ABA290	B.II.1.j) Crediti v/Stato per ricerca	-	+
SS	ABA300	B.II.1.j.1) Crediti v/Stato per ricerca corrente - Ministero della Salute	-	+
SS	ABA310	B.II.1.j.2) Crediti v/Stato per ricerca finalizzata - Ministero della Salute	-	+
SS	ABA320	B.II.1.j.3) Crediti v/Stato per ricerca - altre Amministrazioni centrali	-	+
SS	ABA330	B.II.1.j.4) Crediti v/Stato per ricerca - finanziamenti per investimenti	-	+
	ABA340	B.II.1.k) Crediti v/prefetture	950	+
	<b>ABA350</b>	<b>B.II.2) Crediti v/Regione o Provincia Autonoma</b>	<b>85,733,501</b>	<b>+</b>
	ABA360	B.II.2.a) Crediti v/Regione o Provincia Autonoma per spesa corrente	85,649,372	+
RR	ABA390	B.II.2.a.1) Crediti v/Regione o Provincia Autonoma per quota FSR	61,882,023	+
R	ABA400	B.II.2.a.2) Crediti v/Regione o Provincia Autonoma per mobilità attiva intraregionale	-	+
S	ABA410	B.II.2.a.3) Crediti v/Regione o Provincia Autonoma per mobilità attiva extraregionale	-	+

**MODELLO DI RILEVAZIONE DELLO STATO PATRIMONIALE  
AZIENDE SANITARIE LOCALI - AZIENDE OSPEDALIERE  
IRCCS - AZIENDE OSPEDALIERE UNIVERSITARIE**

STRUTTURA RILEVATA	
REGIONE	<input type="text"/> <input type="text"/> <input type="text"/> <input type="text"/>
AZIENDA / ISTITUTO	<input type="text"/> <input type="text"/> <input type="text"/> <input type="text"/>

OGGETTO DELLA RILEVAZIONE	
ANNO	<input type="text"/> <input type="text"/> <input type="text"/> <input type="text"/>
TRIMESTRE:	1 <input type="text"/> 2 <input type="text"/> 3 <input type="text"/> 4 <input type="text"/>
PREVENTIVO	<input type="text"/>
CONSUNTIVO	<input type="text"/>

APPROVAZIONE BILANCIO DA PARTE DEL COLLEGIO SINDACALE	
SI	<input type="checkbox"/>
NO	<input type="checkbox"/>

**ATTIVITA'**

(Valori in euro)

Cons	CODICE	DESCRIZIONE	IMPORTO	SEGNO (+/-)
RR	ABA420	B.II.2.a.4) Crediti v/Regione o Provincia Autonoma per acconto quota FSR	-	+
RR	ABA430	B.II.2.a.5) Crediti v/Regione o Provincia Autonoma per finanziamento sanitario aggiuntivo corrente LEA	-	+
RR	ABA440	B.II.2.a.6) Crediti v/Regione o Provincia Autonoma per finanziamento sanitario aggiuntivo corrente extra LEA	219,302	+
RR	ABA450	B.II.2.a.7) Crediti v/Regione o Provincia Autonoma per spesa corrente - altro	22,435,943	+
RR	ABA451	B.II.2.a.8) Crediti v/Regione o Provincia Autonoma per spesa corrente - STP (ex D.lgs. 286/98)	1,112,104	+
RR	ABA460	B.II.2.a.9) Crediti v/Regione o Provincia Autonoma per ricerca	-	+
RR	ABA461	B.II.2.a.10) Crediti v/Regione o Provincia Autonoma per mobilità attiva internazionale	-	+
	ABA470	B.II.2.b) Crediti v/Regione o Provincia Autonoma per versamenti a patrimonio netto	84,129	+
RR	ABA480	B.II.2.b.1) Crediti v/Regione o Provincia Autonoma per finanziamenti per investimenti	84,129	+
RR	ABA490	B.II.2.b.2) Crediti v/Regione o Provincia Autonoma per incremento fondo dotazione	-	+
RR	ABA500	B.II.2.b.3) Crediti v/Regione o Provincia Autonoma per ripiano perdite	-	+
RR	ABA501	B.II.2.b.4) Crediti v/Regione o Provincia Autonoma per anticipazione ripiano disavanzo programmato	-	+
RR	ABA510	B.II.2.b.4) Crediti v/Regione per copertura debiti al 31/12/2005	-	+
RR	ABA520	B.II.2.b.5) Crediti v/Regione o Provincia Autonoma per ricostituzione risorse da investimenti esercizi precedenti	-	+
	ABA521	B.II.2.c) Crediti v/Regione o Provincia Autonoma per contributi L. 210/92	-	+
RR	ABA522	B.II.2.d) Crediti v/Regione o Provincia Autonoma per contributi L. 210/92 - aziende sanitarie	-	+

**MODELLO DI RILEVAZIONE DELLO STATO PATRIMONIALE  
AZIENDE SANITARIE LOCALI - AZIENDE OSPEDALIERE  
IRCCS - AZIENDE OSPEDALIERE UNIVERSITARIE**

STRUTTURA RILEVATA	
REGIONE	<input type="text"/> <input type="text"/> <input type="text"/>
AZIENDA / ISTITUTO	<input type="text"/> <input type="text"/> <input type="text"/> <input type="text"/> <input type="text"/>

OGGETTO DELLA RILEVAZIONE	
ANNO	<input type="text"/> <input type="text"/> <input type="text"/> <input type="text"/>
TRIMESTRE:	1 <input type="text"/> 2 <input type="text"/> 3 <input type="text"/> 4 <input type="text"/>
PREVENTIVO	<input type="text"/>
CONSUNTIVO	<input type="text"/>

APPROVAZIONE BILANCIO DA PARTE DEL COLLEGIO SINDACALE	
SI	<input type="checkbox"/>
NO	<input type="checkbox"/>

## ATTIVITA'

(Valori in euro)

Cons	CODICE	DESCRIZIONE	IMPORTO	SEGNO (+/-)
	<b>ABA530</b>	<b>B.II.3) Crediti v/Comuni</b>	15,853	+
	<b>ABA540</b>	<b>B.II.4) Crediti v/Aziende sanitarie pubbliche</b>	<b>1,775,841</b>	+
	ABA550	B.II.4.a) Crediti v/Aziende sanitarie pubbliche della Regione	1,721,851	+
R	ABA560	B.II.4.a.1) Crediti v/Aziende sanitarie pubbliche della Regione - per mobilità in compensazione	-	+
RR	ABA570	B.II.4.a.2) Crediti v/Aziende sanitarie pubbliche della Regione - per mobilità non in compensazione	-	+
RR	ABA580	B.II.4.a.3) Crediti v/Aziende sanitarie pubbliche della Regione - per altre prestazioni	1,721,851	+
RR	ABA590	B.II.4.b) Acconto quota FSR da distribuire	-	+
	ABA591	B.II.4.c) Crediti v/Aziende sanitarie pubbliche della Regione per anticipazione ripiano disavanzo programmato dai Piani aziendali di cui all'art. 1, comma 528, L. 208/2015	-	+
S	ABA600	B.II.4.d) Crediti v/Aziende sanitarie pubbliche Extraregione	53,990	+
S	ABA601	B.II.4.e) Crediti v/Aziende sanitarie pubbliche della Regione - per Contributi da Aziende sanitarie pubbliche della Regione o Prov. Aut. (extra fondo)	-	+
	<b>ABA610</b>	<b>B.II.5) Crediti v/società partecipate e/o enti dipendenti della Regione</b>	<b>196</b>	+
	ABA620	B.II.5.a) Crediti v/enti regionali	196	+
	ABA630	B.II.5.b) Crediti v/sperimentazioni gestionali	-	+
	ABA640	B.II.5.c) Crediti v/altre partecipate	-	+
	<b>ABA650</b>	<b>B.II.6) Crediti v/Erario</b>	<b>11,658</b>	+
	<b>ABA660</b>	<b>B.II.7) Crediti v/altri</b>	<b>4,757,428</b>	+
	ABA670	B.II.7.a) Crediti v/clienti privati	2,891,903	+
	ABA680	B.II.7.b) Crediti v/gestioni liquidatorie	-	+
	ABA690	B.II.7.c) Crediti v/altri soggetti pubblici	1,550,460	+
	ABA700	B.II.7.d) Crediti v/altri soggetti pubblici per ricerca	-	+
	ABA710	B.II.7.e) Altri crediti diversi	315,065	+
	ABA711	B.II.7.e.1) Altri Crediti diversi	317,868	+
	ABA712	B.II.7.e.2) Note di credito da emettere (diversi)	-2,803	+
	ABA713	B.II.7.f) Altri Crediti verso erogatori (privati accreditati e convenzionati) di prestazioni sanitarie	-	+
	ABA714	B.II.7.f.1) Altri Crediti verso erogatori (privati accreditati e convenzionati) di prestazioni sanitarie	-	+
	ABA715	B.II.7.f.2) Note di credito da emettere (privati accreditati e convenzionati)	-	+
	<b>ABA720</b>	<b>B.III) ATTIVITA' FINANZIARIE CHE NON COSTITUISCONO IMMOBILIZZAZIONI</b>	-	+
	<b>ABA730</b>	<b>B.III.1) Partecipazioni che non costituiscono immobilizzazioni</b>	-	+
	<b>ABA740</b>	<b>B.III.2) Altri titoli che non costituiscono immobilizzazioni</b>	-	+
	<b>ABA750</b>	<b>B.IV) DISPONIBILITA' LIQUIDE</b>	<b>87,213,633</b>	+
	<b>ABA760</b>	<b>B.IV.1) Cassa</b>	<b>581</b>	+
	<b>ABA770</b>	<b>B.IV.2) Istituto Tesoriere</b>	<b>87,191,868</b>	+
	<b>ABA780</b>	<b>B.IV.3) Tesoreria Unica</b>	-	+
	<b>ABA790</b>	<b>B.IV.4) Conto corrente postale</b>	<b>21,184</b>	+
	<b>ACZ999</b>	<b>C) RATEI E RISCONTI ATTIVI</b>	<b>5,655,249</b>	+
	<b>ACA000</b>	<b>C.I) RATEI ATTIVI</b>	-	+
	<b>ACA010</b>	<b>C.I.1) Ratei attivi</b>	-	+
R	<b>ACA020</b>	<b>C.I.2) Ratei attivi v/Aziende sanitarie pubbliche della Regione</b>	-	+
	<b>ACA030</b>	<b>C.II) RISCONTI ATTIVI</b>	<b>5,655,249</b>	+
	<b>ACA040</b>	<b>C.II.1) Risconti attivi</b>	5,655,249	+
R	<b>ACA050</b>	<b>C.II.2) Risconti attivi v/Aziende sanitarie pubbliche della Regione</b>	-	+
	<b>AZZ999</b>	<b>D) TOTALE ATTIVO</b>	<b>201,651,903</b>	+
	<b>ADZ999</b>	<b>E) CONTI D'ORDINE</b>	<b>10,829,153</b>	+
	<b>ADA000</b>	<b>E.I) CANONI DI LEASING ANCORA DA PAGARE</b>	-	+
	<b>ADA010</b>	<b>E.II) DEPOSITI CAUZIONALI</b>	-	+
	<b>ADA020</b>	<b>E.III) BENI IN COMODATO</b>	9,980,869	+
	<b>ADA021</b>	<b>E.IV) CANONI DI PROJECT FINANCING ANCORA DA PAGARE</b>	-	+
	<b>ADA030</b>	<b>E.V) ALTRI CONTI D'ORDINE</b>	848,284	+

**MODELLO DI RILEVAZIONE DELLO STATO PATRIMONIALE  
AZIENDE SANITARIE LOCALI - AZIENDE OSPEDALIERE  
IRCCS - AZIENDE OSPEDALIERE UNIVERSITARIE**

STRUTTURA RILEVATA	
REGIONE	<input type="text"/> <input type="text"/> <input type="text"/>
AZIENDA / ISTITUTO	<input type="text"/> <input type="text"/> <input type="text"/> <input type="text"/> <input type="text"/>

OGGETTO DELLA RILEVAZIONE	
ANNO	<input type="text"/> <input type="text"/> <input type="text"/> <input type="text"/>
TRIMESTRE:	1 <input type="text"/> 2 <input type="text"/> 3 <input type="text"/> 4 <input type="text"/>
PREVENTIVO	<input type="text"/>
CONSUNTIVO	<input type="text"/>

APPROVAZIONE BILANCIO DA PARTE DEL COLLEGIO SINDACALE	
SI	<input type="text"/>
NO	<input type="text"/>

**PASSIVITA'**

(Valori in euro)

Cons	CODICE	DESCRIZIONE	IMPORTO	SEGNO (+/-)
	PAZ999	<b>A) PATRIMONIO NETTO</b>	<b>12,652,312</b>	<b>+/-</b>
	PAA000	<b>A.I) FONDO DI DOTAZIONE</b>	-	<b>+/-</b>
	PAA010	<b>A.II) FINANZIAMENTI PER INVESTIMENTI</b>	<b>11,723,944</b>	<b>+</b>
	PAA020	<i>A.II.1) Finanziamenti per beni di prima dotazione</i>	692,834	<b>+</b>
	PAA030	<i>A.II.2) Finanziamenti da Stato per investimenti</i>	-	<b>+</b>
	PAA040	A.II.2.a) Finanziamenti da Stato per investimenti - ex art. 20 legge 67/88	-	<b>+</b>
	PAA050	A.II.2.b) Finanziamenti da Stato per investimenti - ricerca	-	<b>+</b>
	PAA060	A.II.2.c) Finanziamenti da Stato per investimenti - altro	-	<b>+</b>
	PAA070	<i>A.II.3) Finanziamenti da Regione per investimenti</i>	10,738,196	<b>+</b>
	PAA080	<i>A.II.4) Finanziamenti da altri soggetti pubblici per investimenti</i>	205,448	<b>+</b>
	PAA090	<i>A.II.5) Finanziamenti per investimenti da rettifica contributi in conto esercizio</i>	87,466	<b>+</b>
	PAA100	<b>A.III) RISERVE DA DONAZIONI E LASCITI VINCOLATI AD INVESTIMENTI</b>	46,417	<b>+</b>
	PAA110	<b>A.IV) ALTRE RISERVE</b>	<b>881,951</b>	<b>+</b>
	PAA120	<i>A.IV.1) Riserve da rivalutazioni</i>	-	<b>+</b>
	PAA130	<i>A.IV.2) Riserve da plusvalenze da reinvestire</i>	250,759	<b>+</b>
	PAA140	<i>A.IV.3) Contributi da reinvestire</i>	-	<b>+</b>
	PAA150	<i>A.IV.4) Riserve da utili di esercizio destinati ad investimenti</i>	37,877	<b>+</b>
	PAA160	<i>A.IV.5) Riserve diverse</i>	593,315	<b>+</b>
	PAA170	<b>A.V) CONTRIBUTI PER RIPIANO PERDITE</b>	-	<b>+</b>
	PAA180	<i>A.V.1) Contributi per copertura debiti al 31/12/2005</i>	-	<b>+</b>
	PAA190	<i>A.V.2) Contributi per ricostituzione risorse da investimenti esercizi precedenti</i>	-	<b>+</b>
	PAA200	<i>A.V.3) Altro</i>	-	<b>+</b>
	PAA210	<b>A.VI) UTILI (PERDITE) PORTATI A NUOVO</b>	-	<b>+/-</b>
	PAA220	<b>A.VII) UTILE (PERDITA) D'ESERCIZIO</b>	-	<b>+/-</b>
	PBZ999	<b>B) FONDI PER RISCHI E ONERI</b>	<b>32,712,945</b>	<b>+</b>
	PBA000	<b>B.I) FONDI PER IMPOSTE, ANCHE DIFFERITE</b>	76,275	<b>+</b>
	PBA010	<b>B.II) FONDI PER RISCHI</b>	<b>1,490,946</b>	<b>+</b>
	PBA020	<i>B.II.1) Fondo rischi per cause civili ed oneri processuali</i>	354,772	<b>+</b>
	PBA030	<i>B.II.2) Fondo rischi per contenzioso personale dipendente</i>	635,500	<b>+</b>
	PBA040	<i>B.II.3) Fondo rischi connessi all'acquisto di prestazioni sanitarie da privato</i>	30,674	<b>+</b>
	PBA050	<i>B.II.4) Fondo rischi per copertura diretta dei rischi (autoassicurazione)</i>	450,000	<b>+</b>
	PBA051	<i>B.II.5) Fondo rischi per franchigia assicurativa</i>	-	<b>+</b>
	PBA052	<i>B.II.6) Fondo rischi per interessi di mora</i>	-	<b>+</b>
	PBA060	<i>B.II.7) Altri fondi rischi</i>	20,000	<b>+</b>
	PBA070	<b>B.III) FONDI DA DISTRIBUIRE</b>	-	<b>+</b>
	PBA080	<i>B.III.1) FSR indistinto da distribuire</i>	-	<b>+</b>
	PBA090	<i>B.III.2) FSR vincolato da distribuire</i>	-	<b>+</b>
	PBA100	<i>B.III.3) Fondo per ripiano disavanzi pregressi</i>	-	<b>+</b>
	PBA110	<i>B.III.4) Fondo finanziamento sanitario aggiuntivo corrente LEA</i>	-	<b>+</b>
	PBA120	<i>B.III.5) Fondo finanziamento sanitario aggiuntivo corrente extra LEA</i>	-	<b>+</b>
	PBA130	<i>B.III.6) Fondo finanziamento per ricerca</i>	-	<b>+</b>
	PBA140	<i>B.III.7) Fondo finanziamento per investimenti</i>	-	<b>+</b>
	PBA141	<i>B.III.8) Fondo finanziamento sanitario aggiuntivo corrente (extra fondo) - Risorse aggiuntive da bilancio regionale a titolo di copertura extra LEA</i>	-	<b>+</b>
	PBA150	<b>B.IV) QUOTE INUTILIZZATE CONTRIBUTI</b>	<b>13,756,459</b>	<b>+</b>
	PBA151	<i>B.IV.1) Quote inutilizzate contributi da Regione o Prov. Aut. per quota F.S. indistinto finalizzato</i>	-	<b>+</b>
	PBA160	<i>B.IV.2) Quote inutilizzate contributi da Regione o Prov. Aut. per quota F.S. vincolato</i>	10,568,548	<b>+</b>
	PBA170	<i>B.IV.3) Quote inutilizzate contributi vincolati da soggetti pubblici (extra fondo)</i>	3,187,911	<b>+</b>
	PBA180	<i>B.IV.4) Quote inutilizzate contributi per ricerca</i>	-	<b>+</b>
	PBA190	<i>B.IV.5) Quote inutilizzate contributi vincolati da privati</i>	-	<b>+</b>
	PBA200	<b>B.V) ALTRI FONDI PER ONERI E SPESE</b>	<b>17,389,265</b>	<b>+</b>
	PBA210	<i>B.V.1) Fondi integrativi pensione</i>	195,753	<b>+</b>
	PBA220	<i>B.V.2) Fondi rinnovi contrattuali</i>	<b>11,523,044</b>	<b>+</b>
	PBA230	B.V.2.a) Fondo rinnovi contrattuali personale dipendente	4,577,298	<b>+</b>
	PBA240	B.V.2.b) Fondo rinnovi convenzioni MMG/PLS/MCA	6,935,063	<b>+</b>

**MODELLO DI RILEVAZIONE DELLO STATO PATRIMONIALE  
AZIENDE SANITARIE LOCALI - AZIENDE OSPEDALIERE  
IRCCS - AZIENDE OSPEDALIERE UNIVERSITARIE**

STRUTTURA RILEVATA	
REGIONE	<input type="text"/> <input type="text"/> <input type="text"/>
AZIENDA / ISTITUTO	<input type="text"/> <input type="text"/> <input type="text"/> <input type="text"/> <input type="text"/> <input type="text"/>

OGGETTO DELLA RILEVAZIONE	
ANNO	<input type="text"/> <input type="text"/> <input type="text"/> <input type="text"/>
TRIMESTRE:	1 <input type="text"/> 2 <input type="text"/> 3 <input type="text"/> 4 <input type="text"/>
PREVENTIVO	<input type="text"/>
CONSUNTIVO	<input type="text"/>

APPROVAZIONE BILANCIO DA PARTE DEL COLLEGIO SINDACALE	
SI	<input type="checkbox"/>
NO	<input type="checkbox"/>

**PASSIVITA'**

(Valori in euro)

Cons	CODICE	DESCRIZIONE	IMPORTO	SEGNO (+/-)
	PBA250	B.V.2.c) Fondo rinnovi convenzioni medici Sumai	10,683	+
	<b>PBA260</b>	<b>B.V.3) Altri fondi per oneri e spese</b>	5,530,855	+
	<b>PBA270</b>	<b>B.V.4) Altri Fondi incentivi funzioni tecniche Art. 113 D.Lgs 50/2016</b>	139,613	+
	<b>PCZ999</b>	<b>C) TRATTAMENTO FINE RAPPORTO</b>	<b>113,302</b>	+
	<b>PCA000</b>	<b>C.I) FONDO PER PREMI OPEROSITA' MEDICI SUMAI</b>	113,302	+
	<b>PCA010</b>	<b>C.II) FONDO PER TRATTAMENTO DI FINE RAPPORTO DIPENDENTI</b>	-	+
	<b>PCA020</b>	<b>C.III) FONDO PER TRATTAMENTI DI QUIESCENZA E SIMILI</b>	-	+



**MODELLO DI RILEVAZIONE DELLO STATO PATRIMONIALE  
AZIENDE SANITARIE LOCALI - AZIENDE OSPEDALIERE  
IRCCS - AZIENDE OSPEDALIERE UNIVERSITARIE**

STRUTTURA RILEVATA	
REGIONE	<input type="text"/> <input type="text"/> <input type="text"/>
AZIENDA / ISTITUTO	<input type="text"/> <input type="text"/> <input type="text"/> <input type="text"/> <input type="text"/>

OGGETTO DELLA RILEVAZIONE	
ANNO	<input type="text"/> <input type="text"/> <input type="text"/> <input type="text"/>
TRIMESTRE:	1 <input type="text"/> 2 <input type="text"/> 3 <input type="text"/> 4 <input type="text"/>
PREVENTIVO	<input type="text"/>
CONSUNTIVO	<input type="text"/>

APPROVAZIONE BILANCIO DA PARTE DEL COLLEGIO SINDACALE	
SI	<input type="text"/>
NO	<input type="text"/>

## PASSIVITA'

(Valori in euro)

Cons	CODICE	DESCRIZIONE	IMPORTO	SEGNO (+/-)
	<b>PDZ999</b>	<b>D) DEBITI</b>	<b>156,166,674</b>	<b>+</b>
	<b>PDA000</b>	<b>D.I) DEBITI PER MUTUI PASSIVI</b>	-	+
	<b>PDA010</b>	<b>D.II) DEBITI V/STATO</b>	<b>93,717</b>	<b>+</b>
S	<b>PDA020</b>	<i>D.II.1) Debiti v/Stato per mobilità passiva extraregionale</i>	-	+
	<b>PDA030</b>	<i>D.II.2) Debiti v/Stato per mobilità passiva internazionale</i>	-	+
SS	<b>PDA040</b>	<i>D.II.3) Acconto quota FSR v/Stato</i>	-	+
SS	<b>PDA050</b>	<i>D.II.4) Debiti v/Stato per restituzione finanziamenti - per ricerca</i>	-	+
SS	<b>PDA060</b>	<i>D.II.5) Altri debiti v/Stato</i>	93,717	+
	<b>PDA070</b>	<b>D.III) DEBITI V/REGIONE O PROVINCIA AUTONOMA</b>	<b>1,729,502</b>	<b>+</b>
RR	<b>PDA080</b>	<i>D.III.1) Debiti v/Regione o Provincia Autonoma per finanziamenti</i>	-	+
	<b>PDA081</b>	<i>D.III.2) Debiti v/Regione o Provincia Autonoma per finanziamenti</i>	-	+
R	<b>PDA090</b>	<i>D.III.3) Debiti v/Regione o Provincia Autonoma per mobilità passiva intraregionale</i>	-	+
	<b>PDA100</b>	<i>D.III.4) Debiti v/Regione o Provincia Autonoma per mobilità passiva extraregionale</i>	-	+
S	<b>PDA101</b>	<i>D.III.5) Debiti v/Regione o Provincia Autonoma per mobilità passiva internazionale</i>	1,450,446	+
RR	<b>PDA110</b>	<i>D.III.6) Acconto quota FSR da Regione o Provincia Autonoma</i>	-	+
	<b>PDA111</b>	<i>D.III.7) Acconto da Regione o Provincia Autonoma per anticipazione ripiano disavanzo programmato dai Piani aziendali di cui all'art. 1, comma 528, L. 208/2015</i>	-	+
	<b>PDA112</b>	<i>D.III.8) Debiti v/Regione o Provincia Autonoma per contributi L. 210/92</i>	279,056	+
	<b>PDA120</b>	<i>D.III.9) Altri debiti v/Regione o Provincia Autonoma</i>	-	+
	<b>PDA121</b>	<i>D.III.10) Altri debiti v/Regione o Provincia Autonoma</i>	-	+
	<b>PDA130</b>	<b>D.IV) DEBITI V/COMUNI</b>	<b>140,388</b>	<b>+</b>
	<b>PDA140</b>	<b>D.V) DEBITI V/AZIENDE SANITARIE PUBBLICHE</b>	<b>60,245,728</b>	<b>+</b>
	<b>PDA150</b>	<i>D.V.1) Debiti v/Aziende sanitarie pubbliche della Regione</i>	60,212,266	+
RR	PDA160	D.V.1.a) Debiti v/Aziende sanitarie pubbliche della Regione - per quota FSR	-	+
RR	PDA170	D.V.1.b) Debiti v/Aziende sanitarie pubbliche della Regione - per finanziamento sanitario aggiuntivo corrente LEA	-	+
RR	PDA180	D.V.1.c) Debiti v/Aziende sanitarie pubbliche della Regione - per finanziamento sanitario aggiuntivo corrente extra LEA	-	+
R	PDA190	D.V.1.d) Debiti v/Aziende sanitarie pubbliche della Regione - per mobilità in compensazione	-	+
RR	PDA200	D.V.1.e) Debiti v/Aziende sanitarie pubbliche della Regione - per mobilità non in compensazione	-	+
RR	PDA210	D.V.1.f) Debiti v/Aziende sanitarie pubbliche della Regione - per altre prestazioni	59,218,706	+
	PDA211	D.V.1.g) Debiti v/Aziende sanitarie pubbliche della Regione - altre prestazioni per STP	993,560	+
	PDA212	D.V.1.h) Debiti v/Aziende sanitarie pubbliche della Regione - per Contributi da Aziende sanitarie pubbliche della Regione o Prov. Aut. (extra fondo)	-	+
	PDA213	D.V.1.i) Debiti v/Aziende sanitarie pubbliche della Regione - per contributi L. 210/92	-	+
SS	<b>PDA220</b>	<b>D.V.2) Debiti v/Aziende sanitarie pubbliche Extraregione</b>	<b>33,462</b>	<b>+</b>
R	<b>PDA230</b>	<b>D.V.3) Debiti v/Aziende sanitarie pubbliche della Regione per versamenti c/patrimonio netto</b>	-	+
	PDA231	D.V.3.a) Debiti v/Aziende sanitarie pubbliche della Regione per versamenti c/patrimonio netto - finanziamenti per investimenti	-	+
	PDA232	D.V.3.b) Debiti v/Aziende sanitarie pubbliche della Regione per versamenti c/patrimonio netto - incremento fondo dotazione	-	+
	PDA233	D.V.3.c) Debiti v/Aziende sanitarie pubbliche della Regione per versamenti c/patrimonio netto - ripiano perdite	-	+
	PDA234	D.V.3.d) Debiti v/Aziende sanitarie pubbliche della Regione per anticipazione ripiano disavanzo programmato dai Piani aziendali di cui all'art. 1, comma 528, L. 208/2015	-	+
	PDA235	D.V.3.e) Debiti v/Aziende sanitarie pubbliche della Regione per versamenti c/patrimonio netto - altro	-	+
	<b>PDA240</b>	<b>D.VI) DEBITI V/ SOCIETA' PARTECIPATE E/O ENTI DIPENDENTI DELLA REGIONE</b>	-	+
	<b>PDA250</b>	<b>D.VI.1) Debiti v/enti regionali</b>	-	+
	<b>PDA260</b>	<b>D.VI.2) Debiti v/sperimentazioni gestionali</b>	-	+
	<b>PDA270</b>	<b>D.VI.3) Debiti v/altre partecipate</b>	-	+
	<b>PDA280</b>	<b>D.VII) DEBITI V/FORNITORI</b>	<b>74,510,423</b>	<b>+</b>

**MODELLO DI RILEVAZIONE DELLO STATO PATRIMONIALE  
AZIENDE SANITARIE LOCALI - AZIENDE OSPEDALIERE  
IRCCS - AZIENDE OSPEDALIERE UNIVERSITARIE**

STRUTTURA RILEVATA	
REGIONE	<input type="text"/> <input type="text"/> <input type="text"/>
AZIENDA / ISTITUTO	<input type="text"/> <input type="text"/> <input type="text"/> <input type="text"/> <input type="text"/> <input type="text"/>

OGGETTO DELLA RILEVAZIONE	
ANNO	<input type="text"/> <input type="text"/> <input type="text"/> <input type="text"/>
TRIMESTRE:	1 <input type="text"/> 2 <input type="text"/> 3 <input type="text"/> 4 <input type="text"/>
PREVENTIVO	<input type="text"/>
CONSUNTIVO	<input type="text"/>

APPROVAZIONE BILANCIO DA PARTE DEL COLLEGIO SINDACALE	
SI	<input type="text"/>
NO	<input type="text"/>

**PASSIVITA'**

(Valori in euro)

Cons	CODICE	DESCRIZIONE	IMPORTO	SEGNO (+/-)
	<b>PDA290</b>	<b>D.VII.1) Debiti verso erogatori (privati accreditati e convenzionati) di prestazioni sanitarie</b>	<b>66,987,164</b>	<b>+</b>
	<b>PDA291</b>	<b>D.VII.1.a) Debiti verso erogatori (privati accreditati e convenzionati) di prestazioni sanitarie</b>	68,776,342	
	<b>PDA292</b>	D.VII.1.b) Note di credito da ricevere (privati accreditati e convenzionati)	-1,789,178	
	<b>PDA300</b>	<b>D.VII.2) Debiti verso altri fornitori</b>	<b>7,523,259</b>	<b>+</b>
	<b>PDA301</b>	D.VII.2.a) Debiti verso altri fornitori	7,562,647	+
	<b>PDA302</b>	D.VII.2.b) note di credito da ricevere (altri fornitori)	-39,388	+
	<b>PDA310</b>	<b>D.VIII) DEBITI V/ISTITUTO TESORIERE</b>	-	<b>+</b>
	<b>PDA320</b>	<b>D.IX) DEBITI TRIBUTARI</b>	<b>2,931,345</b>	<b>+</b>
	<b>PDA330</b>	<b>D.X) DEBITI V/ISTITUTI PREVIDENZIALI, ASSISTENZIALI E SICUREZZA SOCIALE</b>	<b>9,502,266</b>	<b>+</b>
	<b>PDA340</b>	<b>D.XI) DEBITI V/ALTRI</b>	<b>7,013,305</b>	<b>+</b>
	<b>PDA350</b>	D.XI.1) Debiti v/altri finanziatori	-	+
	<b>PDA360</b>	D.XI.2) Debiti v/dipendenti	5,464,981	+
	<b>PDA370</b>	D.XI.3) Debiti v/gestioni liquidatorie	-	+
	<b>PDA380</b>	D.XI.4) Altri debiti diversi	1,548,324	+
	<b>PEZ999</b>	<b>E) RATEI E RISCONTI PASSIVI</b>	<b>6,670</b>	<b>+</b>
	<b>PEA000</b>	<b>E.I) RATEI PASSIVI</b>	-	<b>+</b>
	<b>PEA010</b>	E.I.1) Ratei passivi	-	+
R	<b>PEA020</b>	E.I.2) Ratei passivi v/Aziende sanitarie pubbliche della Regione	-	+
	<b>PEA030</b>	<b>E.II) RISCONTI PASSIVI</b>	<b>6,670</b>	<b>+</b>
	<b>PEA040</b>	E.II.1) Risconti passivi	6,670	+
R	<b>PEA050</b>	E.II.2) Risconti passivi v/Aziende sanitarie pubbliche della Regione	-	+
	<b>PEA060</b>	E.II.3) Risconti passivi - in attuazione dell'art.79, comma 1 sexies lettera c), del D.L. 112/2008, convertito con legge 133/2008 e della legge 23 dicembre 2009 n. 191.	-	+
	<b>PZZ999</b>	<b>F) TOTALE PASSIVO E PATRIMONIO NETTO</b>	<b>201,651,903</b>	

**MODELLO DI RILEVAZIONE DELLO STATO PATRIMONIALE  
AZIENDE SANITARIE LOCALI - AZIENDE OSPEDALIERE  
IRCCS - AZIENDE OSPEDALIERE UNIVERSITARIE**

STRUTTURA RILEVATA	
REGIONE	<input type="text"/> <input type="text"/> <input type="text"/>
AZIENDA / ISTITUTO	<input type="text"/> <input type="text"/> <input type="text"/> <input type="text"/> <input type="text"/> <input type="text"/>

OGGETTO DELLA RILEVAZIONE	
ANNO	<input type="text"/> <input type="text"/> <input type="text"/> <input type="text"/>
TRIMESTRE:	1 <input type="text"/> 2 <input type="text"/> 3 <input type="text"/> 4 <input type="text"/>
PREVENTIVO	<input type="text"/>
CONSUNTIVO	<input type="text"/>

APPROVAZIONE BILANCIO DA PARTE DEL COLLEGIO SINDACALE	
SI	<input type="checkbox"/>
NO	<input type="checkbox"/>

**PASSIVITA'**

(Valori in euro)

Cons	CODICE	DESCRIZIONE	IMPORTO	SEGNO (+/-)
	PfZ999	G) CONTI D'ORDINE	10,829,153	+
	PFA000	G.I) CANONI DI LEASING ANCORA DA PAGARE	-	+
	PFA010	G.II) DEPOSITI CAUZIONALI	-	+
	PFA020	G.III) BENI IN COMODATO	9,980,869	+
	PFA021	G.IV) CANONI DI PROJECT FINANCING ANCORA DA PAGARE	-	+
	PFA030	G.V) ALTRI CONTI D'ORDINE	848,284	+

**Dettaglio debiti (PDZ999) per anno di formazione**

	IMPORTO ANTE 31/12/2005	IMPORTO POST 31/12/2005	TOTALE
DEBITI COMMERCIALI		134,756,151	134,756,151
DEBITI NON COMMERCIALI		21,270,135	21,270,135
<b>TOTALE</b>	-	156,026,286	156,026,286 (PDZ999)

F.to Il Direttore Generale ai sensi D.Lgs. 39/93 .....

F.to Il Responsabile Economico Finanziario ai sensi D.Lgs. 39/93.....





CONTI NI	CONTI NI OLD	DESCRIZIONE VOCE BILANCIO NI	SEZIONE BILANCIO	ANNO ASSEGNAZIONE	DICRETTO REGIONALE DI ASSEGNAZIONE	DESCRIZIONE ATTO	OGGETTO	IMPORTO AL 31.12.2022	AZIENDA DI ORIGINE	NOTE	FONTE SEZIONALE DI C/C DI RIFERIMENTO
2020201000050	1.20.20.20.02.01.00.00.00.00	B.II.2.a.1.1) Crediti v/Regioni o Provincia Autonoma per Finanziamenti per investimenti - Altro	SAN	2017	DDG 16858 DEL 12/12/2017	GR 7539/2017 ULTERIORI DETERMINAZIONI IN MATERIA DI INVESTIMENTI L.R. 22/2017 E L.R. 2/2017	Altri contributi regione: progetti	115	327		SAN
2020202000050	1.20.20.20.02.02.01.00.00.00	B.II.2.a.1.1) Crediti v/Regioni o Provincia Autonoma per Finanziamenti per investimenti - Altro	SAN	2018	DDG 770/2018	DOG 17098/2018 PROGRAMMA REGIONALE STRAORDINARIO INVESTIMENTI IN SANITA'	Altri contributi regione: progetti	14	327		SAN
2020201000100	1.20.20.20.01.00.00.00.00.00	B.II.2.a.1.1) Crediti da Regione per Quota capienza Sanitaria	SAN	2020	DDG 005/01/20 DEL 2/07/2021	CONSUNTIVO 2020	Quota capienza	766,937	327		SAN
2020201000160	1.20.20.20.01.00.00.00.00.00	B.II.2.a.1.6) Crediti da Regione per Contributi vincoli extra FSR	SAN	2021	DDG 021 DEL 29/09/2021	ASSEGNAZIONE ALLEATE DEI FINANZIAMENTI PER L'ATTUAZIONE DEL PROGETTO REGIONALE S.MURLO DI EMPORDIO ALI EXPORITOLI	Altri contributi regione: progetti	70,000	327		SAN
2020201000110	1.20.20.20.01.00.00.00.00.00	B.II.2.a.1.1) Crediti da Regione per Quota capienza Sanitaria	SAN	2021	DDG 7029 DEL 20/05/2022	QC SAN	Quota capienza	71,21,56	327		SAN
2020202000050	1.20.20.20.02.02.01.00.00.00	B.II.2.a.1.1) Crediti v/Regioni o Provincia Autonoma per Finanziamenti per investimenti - Altro	SAN	2022	DDG 16504 DEL 16/12/2022	ASSEGNAZIONE DELLE RISORSE ECONOMICHE ALLE ATS PER LE ATTIVITA' DI INTEGRAZIONE ED AVVIO IN ESERCIZIO ALLA RETE REGIONALE DI CONSULTIVO 2022	Altri contributi regione: progetti	84,000	327		SAN
2020201000100	1.20.20.20.01.00.00.00.00.00	B.II.2.a.1.1) Crediti da Regione per Quota capienza Sanitaria	SAN	2022	DDG 6983 DEL 12/05/2023	CONSUNTIVO 2022	Quota capienza	2,476,208	327		SAN
2020201000200	1.20.20.20.01.00.00.00.00.00	B.II.2.a.1.2) Crediti da Regione per Quota capienza A.S.S.I.	SAN	2022	DDG 6983 DEL 12/05/2023	CONSUNTIVO 2022	Quota capienza	9,385,793	327		SAN
2020201000300	1.20.20.20.01.00.00.00.00.00	B.II.2.a.1.3) Crediti da Regione per Funzioni non bariffate	SAN	2022	DDG 6983 DEL 12/05/2023	CONSUNTIVO 2022	Altri contributi regione: progetti	236,313	327		SAN
2020201000160	1.20.20.20.01.00.00.00.00.00	B.II.2.a.1.6) Crediti da Regione per Contributi vincoli extra FSR	SAN	2022	DDG 6983 DEL 12/05/2023	PRESTAZIONI AGGIUNTIVE	Altri contributi regione: progetti	3,298	327		SAN
2020201000160	1.20.20.20.01.00.00.00.00.00	B.II.2.a.1.6) Crediti da Regione per Contributi vincoli extra FSR	SAN	2022	DDG 6983 DEL 12/05/2023	PROGETTO AUTISMO	Altri contributi regione: progetti	100,000	327		SAN
2020201000160	1.20.20.20.01.00.00.00.00.00	B.II.2.a.1.6) Crediti da Regione per Contributi vincoli extra FSR	SAN	2022	DDG 6983 DEL 12/05/2023	EMERGENZA UCRAINA	Altri contributi regione: progetti	1,248,213	327		SAN
2020201000160	1.20.20.20.01.00.00.00.00.00	B.II.2.a.3.7) Crediti da Regione per Contributi Indistinti Finalizzati da FSR	SAN	2022	DDG 6983 DEL 12/05/2023	REGISTRO TUMORI	Altri contributi regione: progetti	2,500	327		SAN
2020201000170	1.20.20.20.01.00.00.00.00.00	B.II.2.a.3.7) Crediti da Regione per Contributi Indistinti Finalizzati da FSR	SAN	2022	DDG 6983 DEL 12/05/2023	ABBANDONAMENTO LISTE ATTESA PRIVATO RICOVERI	Altri contributi regione: progetti	260,265	327		SAN
2020201000170	1.20.20.20.01.00.00.00.00.00	B.II.2.a.3.7) Crediti da Regione per Contributi Indistinti Finalizzati da FSR	SAN	2022	DDG 6983 DEL 12/05/2023	ABBANDONAMENTO LISTE ATTESA PRIVATO AMBULATORIALE	Altri contributi regione: progetti	1,302,285	327		SAN
2020201000170	1.20.20.20.01.00.00.00.00.00	B.II.2.a.3.7) Crediti da Regione per Contributi Indistinti Finalizzati da FSR	SAN	2022	DDG 6983 DEL 12/05/2023	VACCINI COVID MMG PLS	Altri contributi regione: progetti	895,744	327		SAN
2020201000170	1.20.20.20.01.00.00.00.00.00	B.II.2.a.3.7) Crediti da Regione per Contributi Indistinti Finalizzati da FSR	SAN	2022	DDG 6983 DEL 12/05/2023	TAMPONI COVID MMG PLS	Altri contributi regione: progetti	1,220,192	327		SAN
2020201000170	1.20.20.20.01.00.00.00.00.00	B.II.2.a.3.7) Crediti da Regione per Contributi Indistinti Finalizzati da FSR	SAN	2022	DDG 6983 DEL 12/05/2023	TAMPONI COVID PUBBLICO/PRIVATO	Altri contributi regione: progetti	6,243,560	327		SAN
2020201000170	1.20.20.20.01.00.00.00.00.00	B.II.2.a.3.7) Crediti da Regione per Contributi Indistinti Finalizzati da FSR	SAN	2022	DDG 6983 DEL 12/05/2023	RECLUTAMENTO STRAORDINARIO COVID	Altri contributi regione: progetti	147,258	327		SAN
2020201000170	1.20.20.20.01.00.00.00.00.00	B.II.2.a.3.7) Crediti da Regione per Contributi Indistinti Finalizzati da FSR	SAN	2022	DDG 6983 DEL 12/05/2023	RECLUTAMENTO STRAORDINARIO USCA	Altri contributi regione: progetti	103,132	327		SAN
2020201000170	1.20.20.20.01.00.00.00.00.00	B.II.2.a.3.7) Crediti da Regione per Contributi Indistinti Finalizzati da FSR	SAN	2022	DDG 6983 DEL 12/05/2023	DI 73 PSAL	Altri contributi regione: progetti	1,89,41	327		SAN
2020201000000	1.20.20.20.01.00.00.00.00.00	B.II.2.a.6) Crediti v/Regioni o Provincia Autonoma per Finanziamento sanitario aggiuntivo corrente extra LEA	SAN	2022	DDG 6983 DEL 12/05/2023	ESKIZIONI FARMACI CLASSI C	Altri contributi regione: progetti	218,544	327		SAN
2020201000600	1.20.20.20.01.00.00.00.00.00	B.II.2.a.6) Crediti v/Regioni o Provincia Autonoma per Finanziamento sanitario aggiuntivo corrente extra LEA	SAN	2022	DDG 6983 DEL 12/05/2023	ESKIZIONI TICKET CODICE BIANCO	Altri contributi regione: progetti	758	327		SAN
2020201000700	1.20.20.20.01.00.00.00.00.00	B.II.2.a.8.1) Crediti v/Regioni o Provincia Autonoma per spesa corrente - altro	SAN	2022	DDG 6983 DEL 12/05/2023	ALTRI CONTRIBUTI/ESERCIZIO FSR INDISTINTO	Altri contributi regione: progetti	6,332,656	327		SAN
2020201000700	1.20.20.20.01.00.00.00.00.00	B.II.2.a.8.1) Crediti v/Regioni o Provincia Autonoma per spesa corrente - altro	SAN	2022	DDG 6983 DEL 12/05/2023	MAGGIORI COSTI FONTI ENERGETICHE	Altri contributi regione: progetti	1,144,334	327		SAN
2020201000700	1.20.20.20.01.00.00.00.00.00	B.II.2.a.8.1) Crediti v/Regioni o Provincia Autonoma per spesa corrente - altro	SAN	2022	DDG 6983 DEL 12/05/2023	FUNZIONI NON TARIFFATE EROGATORI	Altri contributi regione: progetti	84,048	327		SAN
2020201000700	1.20.20.20.01.00.00.00.00.00	B.II.2.a.8.1) Crediti v/Regioni o Provincia Autonoma per spesa corrente - altro	SAN	2022	DDG 16504 DEL 16/12/2022	DETERMINAZIONI IN ORDINE ALLA GESTIONE CENTRALIZZATA DELLE POSIZIONI CREDITORE E DEBITORE DELL'ESERCIZIO 2022 E PRECEDENTI DELLE STP	Altri contributi regione: progetti	1,48,94,904	327		SAN
2020201000800	1.20.20.20.01.00.00.00.00.00	B.II.2.a.10) Crediti v/Regioni o Provincia Autonoma per spesa corrente - STP (ex D.lgs. 285/98)	SAN	2022	DDG 6983 DEL 12/05/2023	CONTRIBUTI VINCOLATI FSR	Altri contributi regione: progetti	1,112,104	327		SAN
2020201000150	1.20.20.20.01.00.00.00.00.00	B.II.2.a.1.5) Crediti da Regione per Contributi vincoli da FSR	SAN	2022	DDG 6983 DEL 12/05/2023	CONTRIBUTI VINCOLATI FSR	Altri contributi regione: progetti	3,650,218	327		SAN



CONTI NI	CONTI NI OLD	DESCRIZIONE VOCE BILANCIO NI	SEZIONE BILANCIO	ANNO ASSEGNAZIONE	DECRETO REGIONALE DI ASSEGNAZIONE	DESCRIZIONE ATTO	OGGETTO	IMPORTO AL 31.12.2022	AZIENDA DI ORIGINE	NOTE	FONTE SEZIONALE DI CE DI RIFERIMENTO
70305000000000	3.40.30.35.00.00.00.00.00.00	D.II.15) Debiti v/Regione o Provincia Autonomia per mobilità passiva internazionale	SAN	2020	DDG 10126 del 22/07/2021	CONSUNTIVO 2020	Stranieri	7182,90	327	SALDO MOBILITA' INTERNAZIONALE	SAN
70305000000000	3.40.30.35.00.00.00.00.00.00	D.II.15) Debiti v/Regione o Provincia Autonomia per mobilità passiva internazionale	SAN	2021	DDG 7029 DEL 20/05/2022	CONSUNTIVO 2021	Stranieri	71.21,56	327	SALDO MOBILITA' INTERNAZIONALE	SAN
70308000000000	3.40.30.46.00.00.00.00.00.00	D.II.18) Debiti v/Regione o Provincia Autonomia per contributi L. 210/92	SAN	2023	DDG 6983 DEL 12/05/2023	LEGE 21/092	Altri contributi regione progetti	279,056	327	LEGE 21/092	SAN

S.C.R.I.B.A.





CONTO NI	CONTO N/O	DESCRIZIONE VOCE BILANCIO NI	SEZIONE BILANCIO	TIPO DOCUMENTO	NUMERO DOCUMENTO	DATA DOCUMENTO (GG/MM/AAAA)	OGGETTO / DESCRIZIONE DOCUMENTO	SOGGETTO CLIENTE	IMPORTO AL 31.12.2022	AZIENDA DI ORIGINE	NOTE	SOURCE SEZIONALI DI CEDI RIFERIMENTO
20204010030020	1.20.20.40.010.000.21.000	Crediti da Agenzie Tulle-Salate della Regione	SAI	Altro	2022-NM-10748	31/12/2022	QUOTA LSP RE.UGS. 31/2021		325	325		SAI
20204010030020	1.20.20.40.010.000.21.000	Crediti da Agenzie Tulle-Salate della Regione	SAI	Altro	2022-NM-10756	31/12/2022	QUOTA LSP RE.UGS. 31/2021		125	326		SAI
20204010030020	1.20.20.40.010.000.21.000	Crediti da Agenzie Tulle-Salate della Regione	SAI	Fattura	Fatture da emettere-2023-NPA-00042	1/1/2023	CONTRATTO SPACIOBIO MUTUAS.048.WI.0005		3750	326		SAI
20204010030020	1.20.20.40.010.000.21.000	Crediti da Agenzie Tulle-Salate della Regione	SAI	Fattura	2027-0-00035	29/9/2007	ACCOMPAGNATORI MALATI TERMINALI		1.602	312		SAI
20204010030040	1.20.20.40.010.000.21.000	Crediti da Aziende Socio-Sanitarie Territoriali della Regione	SAI	Fattura	2010-0-01851	30/11/2010	VISTE FISSAO		62	975		SAI
20204010030040	1.20.20.40.010.000.21.000	Crediti da Aziende Socio-Sanitarie Territoriali della Regione	SAI	Fattura	2011-0-00140	27/11/2011	VISTE FISSAO		62	975		SAI
20204010030040	1.20.20.40.010.000.21.000	Crediti da Aziende Socio-Sanitarie Territoriali della Regione	SAI	Fattura	2011-0-01254	23/6/2011	VISTE FISSAO		62	975		SAI
20204010030040	1.20.20.40.010.000.21.000	Crediti da Aziende Socio-Sanitarie Territoriali della Regione	SAI	Fattura	2014-0-00389	20/10/2014	VISTE FISSAO		66	975		SAI
20204010030040	1.20.20.40.010.000.21.000	Crediti da Aziende Socio-Sanitarie Territoriali della Regione	SAI	Fattura	2022-NPA-00114	21/12/2022	CONTRIBUTI DOTT GALAVOTTI DICEMBRE 2022		714	714		SAI
20204010030040	1.20.20.40.010.000.21.000	Crediti da Aziende Socio-Sanitarie Territoriali della Regione	SAI	Fattura	2022-NPA-00146	21/12/2022	DIRETTIV 2021 DOTT GALAVOTTI		714	714		SAI
20204010030040	1.20.20.40.010.000.21.000	Crediti da Aziende Socio-Sanitarie Territoriali della Regione	SAI	Fattura	Fatture da emettere	31/12/2022	DIRETTIV 2022 DOTT GALAVOTTI - PNRR/202713		714	714		SAI
20204010030040	1.20.20.40.010.000.21.000	Crediti da Aziende Socio-Sanitarie Territoriali della Regione	SAI	Altro	2018-NM-00977	15/11/2018	1° RATA ANNUALE RECUPERO INCASSI 9802 PA LOCALITÀ DI ORIGINE		726	726		SAI
20204010030040	1.20.20.40.010.000.21.000	Crediti da Aziende Socio-Sanitarie Territoriali della Regione	SAI	Altro	2019-NM-00916	14/10/2019	1° RATA RECUPERO INCASSI 9802 EX ALS		726	726		SAI
20204010030040	1.20.20.40.010.000.21.000	Crediti da Aziende Socio-Sanitarie Territoriali della Regione	SAI	Altro	2020-NM-01256	31/12/2020	VI RATA RECUPERO INCASSI 98/02 ANS/AO		726	726		SAI
20204010030040	1.20.20.40.010.000.21.000	Crediti da Aziende Socio-Sanitarie Territoriali della Regione	SAI	Fattura	2020-NM-01531	31/12/2020	PRESTAZIONI TAG JER-PAC-STIMA-4TRM-2020 COMPENSIVO DI ENPAM		1740	726		SAI
20204010030040	1.20.20.40.010.000.21.000	Crediti da Aziende Socio-Sanitarie Territoriali della Regione	SAI	Altro	2021-NM-08120	31/12/2021	FOR STIMA RIBESAZIONI TAG 4 TRM 2021		2.229	726		SAI
20204010030040	1.20.20.40.010.000.21.000	Crediti da Aziende Socio-Sanitarie Territoriali della Regione	SAI	Fattura	2022-VFE-00262	6/12/2022	FOR CAL CENTER 2 SEMESTRE 2021		726	726		SAI
20204010030040	1.20.20.40.010.000.21.000	Crediti da Aziende Socio-Sanitarie Territoriali della Regione	SAI	Altro	2021-NM-08049	31/12/2021	FOR STIMA RIBESAZIONI TAG 4 TRM 2021		26.899	726		SAI
20204010030040	1.20.20.40.010.000.21.000	Crediti da Aziende Socio-Sanitarie Territoriali della Regione	SAI	Fattura	2022-VFE-00025	1/2/2022	FOR ANALISI DI LABORATORIO DICEMBRE 2021		598	726		SAI
20204010030040	1.20.20.40.010.000.21.000	Crediti da Aziende Socio-Sanitarie Territoriali della Regione	SAI	Fattura	2022-VFE-00026	1/2/2022	FOR ANALISI DI LABORATORIO DICEMBRE 2021		115	726		SAI
20204010030040	1.20.20.40.010.000.21.000	Crediti da Aziende Socio-Sanitarie Territoriali della Regione	SAI	Fattura	2022-VFE-00027	1/2/2022	FOR ANALISI DI LABORATORIO DICEMBRE 2021		91	726		SAI
20204010030040	1.20.20.40.010.000.21.000	Crediti da Aziende Socio-Sanitarie Territoriali della Regione	SAI	Fattura	2022-VFE-00028	1/2/2022	FOR ANALISI DI LABORATORIO DICEMBRE 2021		1.166	726		SAI
20204010030040	1.20.20.40.010.000.21.000	Crediti da Aziende Socio-Sanitarie Territoriali della Regione	SAI	Fattura	2022-VFE-00029	1/2/2022	FOR ANALISI DI LABORATORIO DICEMBRE 2021		30.125	726		SAI
20204010030040	1.20.20.40.010.000.21.000	Crediti da Aziende Socio-Sanitarie Territoriali della Regione	SAI	Fattura	2022-VFE-00030	1/2/2022	FOR ANALISI DI LABORATORIO DICEMBRE 2021		2.994	726		SAI
20204010030040	1.20.20.40.010.000.21.000	Crediti da Aziende Socio-Sanitarie Territoriali della Regione	SAI	Fattura	2022-VFE-00032	3/2/2022	FOR ANALISI DI LABORATORIO DICEMBRE 2021		338	726		SAI
20204010030040	1.20.20.40.010.000.21.000	Crediti da Aziende Socio-Sanitarie Territoriali della Regione	SAI	Fattura	2022-VFE-00077	28/4/2022	ANALISI DI LABORATORIO GENNAIO 2022		106	726		SAI
20204010030040	1.20.20.40.010.000.21.000	Crediti da Aziende Socio-Sanitarie Territoriali della Regione	SAI	Fattura	2022-VFE-00078	28/4/2022	ANALISI DI LABORATORIO GENNAIO 2022		968	726		SAI
20204010030040	1.20.20.40.010.000.21.000	Crediti da Aziende Socio-Sanitarie Territoriali della Regione	SAI	Fattura	2022-VFE-00079	28/4/2022	ANALISI DI LABORATORIO GENNAIO 2022		2.595	726		SAI
20204010030040	1.20.20.40.010.000.21.000	Crediti da Aziende Socio-Sanitarie Territoriali della Regione	SAI	Fattura	2022-VFE-00080	28/4/2022	ANALISI DI LABORATORIO GENNAIO 2022		11.688	726		SAI
20204010030040	1.20.20.40.010.000.21.000	Crediti da Aziende Socio-Sanitarie Territoriali della Regione	SAI	Fattura	2022-VFE-00081	29/4/2022	ANALISI DI LABORATORIO GENNAIO 2022		242	726		SAI
20204010030040	1.20.20.40.010.000.21.000	Crediti da Aziende Socio-Sanitarie Territoriali della Regione	SAI	Fattura	2022-VFE-00083	29/4/2022	ANALISI DI LABORATORIO GENNAIO 2022		422	726		SAI
20204010030040	1.20.20.40.010.000.21.000	Crediti da Aziende Socio-Sanitarie Territoriali della Regione	SAI	Fattura	2022-VFE-00084	29/4/2022	ANALISI DI LABORATORIO FEBBRAIO 2022		147	726		SAI
20204010030040	1.20.20.40.010.000.21.000	Crediti da Aziende Socio-Sanitarie Territoriali della Regione	SAI	Fattura	2022-VFE-00085	29/4/2022	ANALISI DI LABORATORIO FEBBRAIO 2022		28	726		SAI
20204010030040	1.20.20.40.010.000.21.000	Crediti da Aziende Socio-Sanitarie Territoriali della Regione	SAI	Fattura	2022-VFE-00086	29/4/2022	ANALISI DI LABORATORIO FEBBRAIO 2022		274	726		SAI
20204010030040	1.20.20.40.010.000.21.000	Crediti da Aziende Socio-Sanitarie Territoriali della Regione	SAI	Fattura	2022-VFE-00087	29/4/2022	ANALISI DI LABORATORIO FEBBRAIO 2022		457	726		SAI
20204010030040	1.20.20.40.010.000.21.000	Crediti da Aziende Socio-Sanitarie Territoriali della Regione	SAI	Fattura	2022-VFE-00088	3/2/2022	ANALISI DI LABORATORIO FEBBRAIO 2022		239	726		SAI









20204010030040	1.30.20.40.010.000.21.000	Crediti da Aziende Socio-Sanitarie: Terminali della Regione	San	Fattura	2022-NPA-00150	26/12/2022	TAC 1 - 3 TRIMESTRI 2022	724	121.160	724	San
20204010030040	1.30.20.40.010.000.21.000	Crediti da Aziende Socio-Sanitarie: Terminali della Regione	San	Fattura	2023-NPA-00078	4/4/2023	FOI TAO 4 TRIMESTRI 2022	724	32.094	724	San
20204010030040	1.30.20.40.010.000.21.000	Crediti da Aziende Socio-Sanitarie: Terminali della Regione	San	Fattura	2023-NPA-00079	4/4/2023	FOI TAO conguaglio 1-3 Trimestre 2022	724	736	724	San
20204010030040	1.30.20.40.010.000.21.000	Crediti da Aziende Socio-Sanitarie: Terminali della Regione	San	Altro	2022-NPA-10797	31/12/2022	STMA SALDO TAO ANNO 2022	724	10.485	724	San
20204010030040	1.30.20.40.010.000.21.000	Crediti da Aziende Socio-Sanitarie: Terminali della Regione	San	Altro	2022-NPA-10794	31/12/2022	RECUPIRO CONTRIBUTI SU STMA INCENTIVO DOTI SU INDO ANNO 2022 QUOTA PARTE	724	5.700	724	San
20204010030040	1.30.20.40.010.000.21.000	Crediti da Aziende Socio-Sanitarie: Terminali della Regione	San	Altro	-	31/12/2022	RECUPIRO ROLLI CONTRATTI	724	0	724	San
20204010030040	1.30.20.40.010.000.21.000	Crediti da Aziende Socio-Sanitarie: Terminali della Regione	San	Altro	-	31/12/2022	RECUPIRO ROLLI CONTRATTI IASS	724	80	724	San
20204010030040	1.30.20.40.010.000.21.000	Crediti da Aziende Socio-Sanitarie: Terminali della Regione	San	Altro	2022-NPA-10792	31/12/2022	PIRATA RECUPIRI IN CC ANNI 98/02 ASL/AD MANTOVA E CREMONA	724	12.575	724	San
20204010030040	1.30.20.40.010.000.21.000	Crediti da Aziende Socio-Sanitarie: Terminali della Regione	San	Fattura	2023-NPA-00072	29/9/2023	FOI RADDIBITUS UTENZE AD ASST ANNO 2022	724	124.640	724	San
20204010030040	1.30.20.40.010.000.21.000	Crediti da Aziende Socio-Sanitarie: Terminali della Regione	San	Fattura	2020-VFE-00315	26/11/2020	COLLAUDI AL AGO SET/OCT 2020	725	3.556	725	San
20204010030040	1.30.20.40.010.000.21.000	Crediti da Aziende Socio-Sanitarie: Terminali della Regione	San	Fattura	2021-NPA-00037	17/9/2021	RECUPIRO SERVIZIO DI PULIZIA PALAZZINA 10 LOCALI IASS	725	12.470	725	San
20204010030040	1.30.20.40.010.000.21.000	Crediti da Aziende Socio-Sanitarie: Terminali della Regione	San	Fattura	2022-NPA-00028	14/9/2022	FOI RADDIBITUS UTENZE E SPESE VARE AD ASST	725	10.071	725	San
20204010030040	1.30.20.40.010.000.21.000	Crediti da Aziende Socio-Sanitarie: Terminali della Regione	San	Fattura	2022-VFE-02051	6/12/2022	FOI CALL CENTER 3 SEMESTRE 2021	725	87.544	725	San
20204010030040	1.30.20.40.010.000.21.000	Crediti da Aziende Socio-Sanitarie: Terminali della Regione	San	Fattura	2022-VFE-00180	1/9/2022	VERIFICHE IMPIANTISTES DA GENNA AD APRILE 2022	725	7.544	725	San
20204010030040	1.30.20.40.010.000.21.000	Crediti da Aziende Socio-Sanitarie: Terminali della Regione	San	Fattura	2022-VFE-00236	9/11/2022	VERIFICHE IMPIANTISTES DA LUGA A SETT 2022	725	2.696	725	San
20204010030040	1.30.20.40.010.000.21.000	Crediti da Aziende Socio-Sanitarie: Terminali della Regione	San	Fattura	2022-NPA-00136	26/11/2022	RECUPIRO CONTRIBUTI DOTI BOSCAMI FEBBRAIO MARZIO E NOVEMBRE 2022	725	11.259	725	San
20204010030040	1.30.20.40.010.000.21.000	Crediti da Aziende Socio-Sanitarie: Terminali della Regione	San	Fattura	2022-NPA-00147	21/12/2022	RECUPIRO CONTRIBUTI DOTI BOSCAMI FEBBRAIO MARZIO E DICEMBRE 2022	725	12.209	725	San
20204010030040	1.30.20.40.010.000.21.000	Crediti da Aziende Socio-Sanitarie: Terminali della Regione	San	Fattura	2022-NPA-00148	21/12/2022	RECUPIRO CONTRIBUTI DOTI BOSCAMI E FEBBRAIO SU INCENTIVO ANNO 2021 EROGATO DICEMBRE 2022	725	15.679	725	San
20204010030040	1.30.20.40.010.000.21.000	Crediti da Aziende Socio-Sanitarie: Terminali della Regione	San	Fattura	2022-VFE-00273	30/12/2022	VERIFICHE IMPIANTISTES DA NOV DIC 2022	725	1.385	725	San
20204010030040	1.30.20.40.010.000.21.000	Crediti da Aziende Socio-Sanitarie: Terminali della Regione	San	Altro	2022-NPA-10795	31/12/2022	RECUPIRO CONTRIBUTI DOTI BOSCAMI SU STMA INCENTIVO ANNO 2022 QUOTA PARTE	725	5.900	725	San
20204010030040	1.30.20.40.010.000.21.000	Crediti da Aziende Socio-Sanitarie: Terminali della Regione	San	Altro	2022-NPA-10796	31/12/2022	RECUPIRO CONTRIBUTI DOTI MALINGERER SU STMA INCENTIVO ANNO 2022 QUOTA PARTE	725	5.900	725	San
20204010030040	1.30.20.40.010.000.21.000	Crediti da Aziende Socio-Sanitarie: Terminali della Regione	San	Altro	2023-NPA-10797	31/12/2023	RECUPIRO CONTRIBUTI DOTI MALINGERER SU STMA INCENTIVO ANNO 2022 QUOTA PARTE	725	3.360	725	San
20204010030040	1.30.20.40.010.000.21.000	Crediti da Aziende Socio-Sanitarie: Terminali della Regione	San	Altro	-	31/12/2022	RECUPIRO ROLLI CONTRATTI	725	96	725	San
20204010030040	1.30.20.40.010.000.21.000	Crediti da Aziende Socio-Sanitarie: Terminali della Regione	San	Altro	-	31/12/2022	RECUPIRO ROLLI CONTRATTI IASS	725	144	725	San
20204010030040	1.30.20.40.010.000.21.000	Crediti da Aziende Socio-Sanitarie: Terminali della Regione	San	Fattura	2023-NPA-00071	29/9/2023	FOI RADDIBITUS UTENZE AD ASST ANNO 2022	725	74.386	725	San
20204010030040	1.30.20.40.010.000.21.000	Crediti da Aziende Socio-Sanitarie: Terminali della Regione	San	Fattura	2023-NPA-00041	27/2/2023	FOI RECUPIRO VALICAZIONI ANTIMINNICOCOCHE IN CO PAGAMENTO ANNO 2022	725	13	725	San
20204010030040	1.30.20.40.010.000.21.000	Crediti da Aziende Socio-Sanitarie: Terminali della Regione	San	Altro	2020-NPA-01527	31/12/2020	VI RATA RECUPIRI IN CC ANNI 98/02 ASL/AD CREMONA	726	68.082	726	San
20204010030040	1.30.20.40.010.000.21.000	Crediti da Aziende Socio-Sanitarie: Terminali della Regione	San	Altro	2021-NPA-08050	31/12/2021	VII RATA RECUPIRI IN CC ANNI 98/02 ASL/AD CREMONA	726	68.082	726	San
20204010030040	1.30.20.40.010.000.21.000	Crediti da Aziende Socio-Sanitarie: Terminali della Regione	San	Fattura	2023-VFE-00259	6/12/2023	FOI CALL CENTER 3 SEMESTRE 2021	726	41.628	726	San
20204010030040	1.30.20.40.010.000.21.000	Crediti da Aziende Socio-Sanitarie: Terminali della Regione	San	Altro	-	31/12/2022	RECUPIRO ROLLI CONTRATTI	726	80	726	San
20204010030040	1.30.20.40.010.000.21.000	Crediti da Aziende Socio-Sanitarie: Terminali della Regione	San	Altro	-	31/12/2022	RECUPIRO ROLLI CONTRATTI IASS	726	64	726	San
20204010030040	1.30.20.40.010.000.21.000	Crediti da Aziende Socio-Sanitarie: Terminali della Regione	San	Fattura	2023-NPA-00033	9/2/2023	FOI RECUPIRO VALICAZIONI ANTIMINNICOCOCHE IN CO PAGAMENTO ANNO 2022	726	20	726	San
20204010030040	1.30.20.40.010.000.21.000	Crediti da Aziende Socio-Sanitarie: Terminali della Regione	San	Fattura	2023-NPA-00070	29/9/2023	FOI RADDIBITUS UTENZE AD ASST ANNO 2022	726	16.819	726	San
20204010030040	1.30.20.40.010.000.21.000	Crediti da Aziende Socio-Sanitarie: Terminali della Regione	San	Altro	2022-NPA-10791	31/12/2022	PIRATA RECUPIRI IN CC ANNI 98/02 ASL/AD CREMONA	726	68.082	726	San





CONTO NI	CONTO IN GOLD	DESCRIZIONE VOCE BILANCIO NI	SEZIONE BILANCIO	TIPO DOCUMENTO	NUMERO DOCUMENTO	DATA DOCUMENTO (GG/MM/AAAA)	OGGETTO / DESCRIZIONE DOCUMENTO	SOGGETTO CLIENTE	IMPORTO AL 31.12.2022	AZIENDA DI ORIGINE	NOTE	FONTE SEZIONALE DI CEDI RIFERIMENTO
7650100600000	8.40.50.10.060.02.100.000	Debiti verso Agenzie Socio-Sanitarie Territoriali della Regione	SAN	Altro	Lettere da ricevere	31/12/2022	STIMA RIMBORSO CONTRIBUTI USU INCENTIVO DOTI SA CIRCONC. 2021	706	5,275	706		SAN
7650100600000	8.40.50.10.060.02.100.000	Debiti verso Agenzie Socio-Sanitarie Territoriali della Regione	SAN	Fattura	20220401124	27/12/2022	2022-15-1864-PROGETTO PERFINANZA FONDO A- EROGAZIONE SECONDO ACCONTO 20%	705	14,566	705		SAN
7650100600000	8.40.50.10.060.02.100.000	Debiti verso Agenzie Socio-Sanitarie Territoriali della Regione	SAN	Fattura	20220401125	27/12/2022	2022-15-2003-PROGETTO PERFINANZA FONDO B- EROGAZIONE SECONDO ACCONTO 20%	705	5,989	705		SAN
7650100600000	8.40.50.10.060.02.100.000	Debiti verso Agenzie Socio-Sanitarie Territoriali della Regione	SAN	Fattura	202207070359	21/12/2022	2022-15-1625-RIMBORSO SPESADALI SOTTILI CURRICOLA IN TINA 2021	708	12,441	708		SAN
7650100600000	8.40.50.10.060.02.100.000	Debiti verso Agenzie Socio-Sanitarie Territoriali della Regione	SAN	Fattura	20220801	27/12/2022	2022-15-1663-PROGETTO PERFINANZA FONDO A- EROGAZIONE SECONDO ACCONTO 20%	709	14,566	709		SAN
7650100600000	8.40.50.10.060.02.100.000	Debiti verso Agenzie Socio-Sanitarie Territoriali della Regione	SAN	Fattura	20220802	27/12/2022	2022-15-1664-PROGETTO PERFINANZA FONDO B- EROGAZIONE SECONDO ACCONTO 20%	709	5,989	709		SAN
7650100600000	8.40.50.10.060.02.100.000	Debiti verso Agenzie Socio-Sanitarie Territoriali della Regione	SAN	Fattura	637020277	13/12/2022	2022-15-1018-PROGETTO PERFINANZA FONDO A- EROGAZIONE SECONDO ACCONTO 20%	716	14,566	716		SAN
7650100600000	8.40.50.10.060.02.100.000	Debiti verso Agenzie Socio-Sanitarie Territoriali della Regione	SAN	Fattura	637020278	13/12/2022	2022-15-1018-PROGETTO PERFINANZA FONDO B- EROGAZIONE SECONDO ACCONTO 20%	716	17,750	716		SAN
7650100600000	8.40.50.10.060.03.000.000	Debiti verso Iccs e Fondazioni di diritto pubblico della Regione	SAN	Fattura	11996	29/12/2022	2022-15-0236-ATTIPREZZAZIONE GINOMICA TMO 41 TINA 2021	922	202	922		SAN
7650100600000	8.40.50.10.060.03.000.000	Debiti verso Iccs e Fondazioni di diritto pubblico della Regione	SAN	Fattura	12035	30/12/2022	2022-15-0236-ATTIPREZZAZIONE GINOMICA TMO 41 TINA 2021	922	811	922		SAN
7650100600000	8.40.50.10.060.03.000.000	Debiti verso Iccs e Fondazioni di diritto pubblico della Regione	SAN	Fattura	12034	30/12/2022	2022-15-0236-ATTIPREZZAZIONE GINOMICA TMO 41 TINA 2021	922	1,793	922		SAN
7650100600000	8.40.50.10.060.03.100.000	Debiti verso Agenzie Tutele Salute della Regione	SAN	Fattura	646-1148	14/12/2022	2021-15-0379-CONTRIB. SPINDINDOTTI SA 14 TINA 2021	321	11,927	321		SAN
7650100600000	8.40.50.10.060.03.100.000	Debiti verso Agenzie Tutele Salute della Regione	SAN	Fattura	216-1148	14/12/2022	2021-15-0379-CONTRIB. SPINDINDOTTI SA 14 TINA 2021	321	3,400	321		SAN
7650100600000	8.40.50.10.060.03.100.000	Debiti verso Agenzie Tutele Salute della Regione	SAN	Fattura	254-1148	7/12/2022	2021-15-0379-CONTRIB. SPINDINDOTTI SA 14 TINA 2021	321	1,800	321		SAN
7650100600000	8.40.50.10.060.03.100.000	Debiti verso Agenzie Tutele Salute della Regione	SAN	Fattura	1625-1148	4/12/2022	2021-15-0379-CONTRIB. SPINDINDOTTI SA 14 TINA 2021	321	4,360	321		SAN
7650100600000	8.40.50.10.060.03.100.000	Debiti verso Agenzie Socio-Sanitarie Territoriali della Regione	SAN	Fattura	Lettere da ricevere	31/12/2022	2022-15-0073-RIMBORSO SPESA ANTICIPA MILANO SOTTILEVARE DI GESTIONE DEL SERVIZIO	708	5,275	708		SAN
7650100600000	8.40.50.10.060.03.100.000	Debiti verso Agenzie Socio-Sanitarie Territoriali della Regione	SAN	Fattura	50018	18/12/2022	2022-15-0073-RIMBORSO SPESA ANTICIPA MILANO SOTTILEVARE DI GESTIONE DEL SERVIZIO	325	1,801,960	325		SAN
7650100600000	8.40.50.10.060.03.100.000	Debiti verso Agenzie Socio-Sanitarie Territoriali della Regione	SAN	Fattura	50025	18/12/2022	2022-15-0073-RIMBORSO SPESA ANTICIPA MILANO SOTTILEVARE DI GESTIONE DEL SERVIZIO	325	272,542	325		SAN
7650100600000	8.40.50.10.060.03.100.000	Debiti verso Agenzie Socio-Sanitarie Territoriali della Regione	SAN	Fattura	50327	23/12/2022	2022-15-0073-RIMBORSO SPESA ANTICIPA MILANO SOTTILEVARE DI GESTIONE DEL SERVIZIO	325	388,655	325		SAN
7650100600000	8.40.50.10.060.03.100.000	Debiti verso Agenzie Socio-Sanitarie Territoriali della Regione	SAN	Fattura	Lettere da ricevere	31/12/2022	PROGETTO PERFINANZA FONDO A - EROGAZIONE SECONDO ACCONTO 20%	702	14,566	702		SAN
7650100600000	8.40.50.10.060.03.100.000	Debiti verso Agenzie Socio-Sanitarie Territoriali della Regione	SAN	Fattura	Lettere da ricevere	31/12/2022	PROGETTO PERFINANZA FONDO B - EROGAZIONE SECONDO ACCONTO 20%	702	23,312	702		SAN
7650100600000	8.40.50.10.060.03.100.000	Debiti verso Agenzie Socio-Sanitarie Territoriali della Regione	SAN	Fattura	Lettere da ricevere 098.00006	10/12/2022	2021-15-0984-PROGETTO PERFINANZA FONDO A- ACCONTO 40%	706	14,566	706		SAN
7650100600000	8.40.50.10.060.03.100.000	Debiti verso Agenzie Socio-Sanitarie Territoriali della Regione	SAN	Fattura	Lettere da ricevere 098.00005	19/12/2022	2021-15-0984-PROGETTO PERFINANZA FONDO B- ACCONTO 40%	706	5,979	706		SAN
7650100600000	8.40.50.10.060.03.100.000	Debiti verso Agenzie Socio-Sanitarie Territoriali della Regione	SAN	Fattura	Lettere da ricevere	31/12/2022	PROGETTO PERFINANZA FONDO A - EROGAZIONE SECONDO ACCONTO 20%	710	14,566	710		SAN
7650100600000	8.40.50.10.060.03.100.000	Debiti verso Agenzie Socio-Sanitarie Territoriali della Regione	SAN	Fattura	Lettere da ricevere	31/12/2022	PROGETTO PERFINANZA FONDO B - EROGAZIONE SECONDO ACCONTO 20%	710	5,979	710		SAN
7650100600000	8.40.50.10.060.03.100.000	Debiti verso Agenzie Socio-Sanitarie Territoriali della Regione	SAN	Fattura	Lettere da ricevere	31/12/2022	PROGETTO PERFINANZA FONDO A - EROGAZIONE SECONDO ACCONTO 20%	721	33,501	721		SAN
7650100600000	8.40.50.10.060.03.100.000	Debiti verso Agenzie Socio-Sanitarie Territoriali della Regione	SAN	Fattura	Lettere da ricevere	31/12/2022	PROGETTO PERFINANZA FONDO B - EROGAZIONE SECONDO ACCONTO 20%	721	13,790	721		SAN
7650100600000	8.40.50.10.060.03.100.000	Debiti verso Agenzie Socio-Sanitarie Territoriali della Regione	SAN	Fattura	Lettere da ricevere	31/12/2022	PROGETTO PERFINANZA FONDO A - EROGAZIONE SECONDO ACCONTO 20%	727	14,566	727		SAN
7650100600000	8.40.50.10.060.03.100.000	Debiti verso Agenzie Socio-Sanitarie Territoriali della Regione	SAN	Fattura	Lettere da ricevere	31/12/2022	PROGETTO PERFINANZA FONDO B - EROGAZIONE SECONDO ACCONTO 20%	727	5,979	727		SAN
7650100600000	8.40.50.10.060.03.100.000	Debiti verso Agenzie Tutele Salute della Regione	SAN	Altro	Lettere da ricevere	31/12/2022	2021-15-0818-QUOTA LSP DUGS 3/2/21	326	85	326		SAN
7650100600000	8.40.50.10.060.03.100.000	Debiti verso Agenzie Tutele Salute della Regione	SAN	Altro	Lettere da ricevere	31/12/2022	2021-15-0818-QUOTA LSP I SEM 22	325	446	325		SAN
7650100600000	8.40.50.10.060.03.100.000	Debiti verso Agenzie Tutele Salute della Regione	SAN	Altro	Lettere da ricevere 2514	31/12/2022	2021-15-0817-QUOTA LAROGATORI	321	699	321		SAN
7650100600000	8.40.50.10.060.03.100.000	Debiti verso Agenzie Tutele Salute della Regione	SAN	Altro	Lettere da ricevere	31/12/2022	2021-15-0819-QUOTA LSP I SEM 22	324	10	324		SAN
7650100600000	8.40.50.10.060.03.100.000	Debiti verso Agenzie Tutele Salute della Regione	SAN	Altro	Lettere da ricevere 18779	31/12/2022	2021-15-0818-QUOTA LSP DUGS 3/2/21	322	85	322		SAN
7650100600000	8.40.50.10.060.03.100.000	Debiti verso Agenzie Socio-Sanitarie Territoriali della Regione	SAN	Fattura	Lettere da ricevere	31/12/2022	PROGETTO PERFINANZA FONDO A - EROGAZIONE SECONDO ACCONTO 20%	707	14,566	707		SAN
7650100600000	8.40.50.10.060.03.100.000	Debiti verso Agenzie Socio-Sanitarie Territoriali della Regione	SAN	Fattura	Lettere da ricevere	31/12/2022	PROGETTO PERFINANZA FONDO B - EROGAZIONE SECONDO ACCONTO 20%	707	5,979	707		SAN







785010604000	8.40.50.10.060.02.10.000	Debiti verso Alerenti Socio-Sanitarie - Territoriali della Regione	SAN	Futura	Stipure da ricevere	31/12/2022	PROGETTO REFINANZA FONDO SALDO FONDO B-SAN	707	10.160	707	SAN
785010604000	8.40.50.10.060.02.10.000	Debiti verso Alerenti Socio-Sanitarie - Territoriali della Regione	SAN	Futura	Stipure da ricevere	31/12/2022	PROGETTO REFINANZA FONDO SALDO FONDO A-SAN	707	24.762	707	SAN
785010604000	8.40.50.10.060.02.10.000	Debiti verso Alerenti Socio-Sanitarie - Territoriali della Regione	SAN	Futura	Stipure da ricevere	31/12/2022	PROGETTO REFINANZA FONDO SALDO FONDO B-SAN	710	10.160	710	SAN
785010604000	8.40.50.10.060.02.10.000	Debiti verso Alerenti Socio-Sanitarie - Territoriali della Regione	SAN	Futura	Stipure da ricevere	31/12/2022	PROGETTO REFINANZA FONDO SALDO FONDO A-SAN	710	24.762	710	SAN
785010604000	8.40.50.10.060.02.10.000	Debiti verso Alerenti Socio-Sanitarie - Territoriali della Regione	SAN	Futura	Stipure da ricevere	6/12/2022	2022-07-188029 CESSIONE PIASMA EXTRA REGIONE 31 MAR 2022	724	431,856	724	SAN
785010604000	8.40.50.10.060.02.10.000	Debiti verso Alerenti Socio-Sanitarie - Territoriali della Regione	SAN	Futura	Stipure da ricevere	23/12/2022	2022-07-18949 PRESTAZIONI A NS DIPENDENTI MARZO 2022	724	24	724	SAN
785010604000	8.40.50.10.060.02.10.000	Debiti verso Alerenti Socio-Sanitarie - Territoriali della Regione	SAN	Futura	Stipure da ricevere	27/12/2022	2022-07-19511 PRESTAZIONI A NS DIPENDENTI MARZO/MAGGIO 2022	724	256	724	SAN
785010604000	8.40.50.10.060.02.10.000	Debiti verso Alerenti Socio-Sanitarie - Territoriali della Regione	SAN	Futura	Stipure da ricevere	18/12/2022	2023-05-00688 FORNITURA CONVALESCENZE TRICE MALATTIE INFETTIVE 1 SEM 2022	724	1.946	724	SAN
785010604000	8.40.50.10.060.02.10.000	Debiti verso Alerenti Socio-Sanitarie - Territoriali della Regione	SAN	Futura	Stipure da ricevere	22/2/2022	2023-05-00807 FOR RIMBORSO COMPENSO PER ATTIVITA' DOCENZA CORSO DI LAUREA A.A. 2022	724	9.576	724	SAN
785010604000	8.40.50.10.060.02.10.000	Debiti verso Alerenti Socio-Sanitarie - Territoriali della Regione	SAN	Futura	Stipure da ricevere	30/12/2022	2023-05-03516 FOR RIMBORSO COMPENSO PER ATTIVITA' DOCENZA 2-3 TRM 2022 CORSO	724	1.160	724	SAN
785010604000	8.40.50.10.060.02.10.000	Debiti verso Alerenti Socio-Sanitarie - Territoriali della Regione	SAN	Futura	Stipure da ricevere	30/12/2022	2023-05-03516 FOR RIMBORSO COMPENSO PER ATTIVITA' DOCENZA 2-3 TRM 2022 CORSO	724	2.238	724	SAN
785010604000	8.40.50.10.060.02.10.000	Debiti verso Alerenti Socio-Sanitarie - Territoriali della Regione	SAN	Futura	Stipure da ricevere	9/2/2022	2023-05-03516 FOR RIMBORSO COMPENSO PER ATTIVITA' DOCENZA 4 TRM 2022 CORSO MMG	724	597	724	SAN
785010604000	8.40.50.10.060.02.10.000	Debiti verso Alerenti Socio-Sanitarie - Territoriali della Regione	SAN	Futura	Stipure da ricevere	9/2/2022	2023-05-03516 FOR RIMBORSO COMPENSO PER ATTIVITA' DOCENZA 4 TRM 2022 CORSO MMG	724	1.391	724	SAN
785010604000	8.40.50.10.060.02.10.000	Debiti verso Alerenti Socio-Sanitarie - Territoriali della Regione	SAN	Futura	Stipure da ricevere	9/2/2022	2023-05-03516 FOR RIMBORSO COMPENSO PER ATTIVITA' DOCENZA 4 TRM 2022 CORSO MMG	724	1.402	724	SAN
785010604000	8.40.50.10.060.02.10.000	Debiti verso Alerenti Socio-Sanitarie - Territoriali della Regione	SAN	Futura	Stipure da ricevere	6/10/2022	2023-05-03620 FOR PUNTO CAP ATTIVAZIONE SECONDA TRANCE SANI/ULTRA	724	20.952	724	SAN
785010604000	8.40.50.10.060.02.10.000	Debiti verso Alerenti Socio-Sanitarie - Territoriali della Regione	SAN	Futura	Stipure da ricevere	13/2/2022	2023-05-03676 FOR SESSIONI PIASMA EXTRA REGIONE 4 TRM 2022	724	483,314	724	SAN
785010604000	8.40.50.10.060.02.10.000	Debiti verso Alerenti Socio-Sanitarie - Territoriali della Regione	SAN	Futura	Stipure da ricevere	21/2/2022	2023-05-03761 FOR RADIODIAGNOSTICHE DA ASST ANNO 2022	724	179,146	724	SAN
785010604000	8.40.50.10.060.02.10.000	Debiti verso Alerenti Socio-Sanitarie - Territoriali della Regione	SAN	Futura	Stipure da ricevere	31/12/2022	2023-05-03761 FOR SALDO PSICHIATRIA ANNO 2022	724	400,737	724	SAN
785010604000	8.40.50.10.060.02.10.000	Debiti verso Alerenti Socio-Sanitarie - Territoriali della Regione	SAN	Futura	Stipure da ricevere	31/12/2022	2023-05-03761 FOR SALDO IP ANNO 2022	724	42,533	724	SAN
785010604000	8.40.50.10.060.02.10.000	Debiti verso Alerenti Socio-Sanitarie - Territoriali della Regione	SAN	Futura	Stipure da ricevere	31/12/2022	2023-05-03761 FOR SALDO SCREENING ANNO 2022	724	806,676	724	SAN
785010604000	8.40.50.10.060.02.10.000	Debiti verso Alerenti Socio-Sanitarie - Territoriali della Regione	SAN	Futura	Stipure da ricevere	31/12/2022	2023-05-03761 FOR SALDO RECUPERO E SUBALITI ANNO 2022	724	4934,588	724	SAN
785010604000	8.40.50.10.060.02.10.000	Debiti verso Alerenti Socio-Sanitarie - Territoriali della Regione	SAN	Futura	Stipure da ricevere	31/12/2022	2023-05-03761 FOR SALDO RECUPERO E SUBALITI ANNO 2022	724	330,286	724	SAN
785010604000	8.40.50.10.060.02.10.000	Debiti verso Alerenti Socio-Sanitarie - Territoriali della Regione	SAN	Futura	Stipure da ricevere	31/12/2022	2023-05-03761 FOR SALDO RECUPERO E SUBALITI ANNO 2022	724	2.028,846	724	SAN
785010604000	8.40.50.10.060.02.10.000	Debiti verso Alerenti Socio-Sanitarie - Territoriali della Regione	SAN	Futura	Stipure da ricevere	31/12/2022	2023-05-03761 FOR SALDO RECUPERO E SUBALITI ANNO 2022	724	330,011	724	SAN
785010604000	8.40.50.10.060.02.10.000	Debiti verso Alerenti Socio-Sanitarie - Territoriali della Regione	SAN	Futura	Stipure da ricevere	31/12/2022	2023-05-03761 FOR SALDO RECUPERO E SUBALITI ANNO 2022	724	109,977	724	SAN
785010604000	8.40.50.10.060.02.10.000	Debiti verso Alerenti Socio-Sanitarie - Territoriali della Regione	SAN	Futura	Stipure da ricevere	31/12/2022	2023-05-03761 FOR SALDO RECUPERO E SUBALITI ANNO 2022	724	808,653	724	SAN
785010604000	8.40.50.10.060.02.10.000	Debiti verso Alerenti Socio-Sanitarie - Territoriali della Regione	SAN	Futura	Stipure da ricevere	31/12/2022	2023-05-03761 FOR SALDO RECUPERO E SUBALITI ANNO 2022	724	461,190	724	SAN
785010604000	8.40.50.10.060.02.10.000	Debiti verso Alerenti Socio-Sanitarie - Territoriali della Regione	SAN	Futura	Stipure da ricevere	31/12/2022	2023-05-03761 FOR SALDO RECUPERO E SUBALITI ANNO 2022	724	528,402	724	SAN
785010700000	8.40.50.10.060.02.10.000	D.V.1) Debiti verso Alerenti Socio-Sanitarie - Territoriali della Regione - altre prestazioni per STP	SAN	Altro	Stipure da ricevere	31/12/2022	2023-05-03761 FOR SALDO RECUPERO E SUBALITI ANNO 2022	724	211,026	724	SAN
785010700000	8.40.50.10.060.02.10.000	D.V.1) Debiti verso Alerenti Socio-Sanitarie - Territoriali della Regione - altre prestazioni per STP	SAN	Altro	Stipure da ricevere	31/12/2022	2023-05-03761 FOR SALDO RECUPERO E SUBALITI ANNO 2022	724	46,947	724	SAN
785010700000	8.40.50.10.060.02.10.000	D.V.1) Debiti verso Alerenti Socio-Sanitarie - Territoriali della Regione - altre prestazioni per STP	SAN	Altro	Stipure da ricevere	31/12/2022	2023-05-03761 FOR SALDO RECUPERO E SUBALITI ANNO 2022	724	834	724	SAN
785010700000	8.40.50.10.060.02.10.000	D.V.1) Debiti verso Alerenti Socio-Sanitarie - Territoriali della Regione - altre prestazioni per STP	SAN	Altro	Stipure da ricevere	31/12/2022	2023-05-03761 FOR SALDO RECUPERO E SUBALITI ANNO 2022	724	99	724	SAN
785010700000	8.40.50.10.060.02.10.000	D.V.1) Debiti verso Alerenti Socio-Sanitarie - Territoriali della Regione - altre prestazioni per STP	SAN	Altro	Stipure da ricevere	31/12/2022	2023-05-03761 FOR SALDO RECUPERO E SUBALITI ANNO 2022	724	10,280	724	SAN
785010604000	8.40.50.10.060.02.10.000	Debiti verso Alerenti Socio-Sanitarie - Territoriali della Regione	SAN	Futura	Stipure da ricevere	5/8/2022	2021-07-1734 ESAMI A NS DIPENDENTI LUG 2021	725	27	725	SAN
785010604000	8.40.50.10.060.02.10.000	Debiti verso Alerenti Socio-Sanitarie - Territoriali della Regione	SAN	Futura	Stipure da ricevere	23/9/2022	2021-07-13174 ESAMI A NS DIPENDENTI AGO 2021	725	166	725	SAN
785010604000	8.40.50.10.060.02.10.000	Debiti verso Alerenti Socio-Sanitarie - Territoriali della Regione	SAN	Futura	Stipure da ricevere	5/11/2022	2021-07-16534 ESAMI A NS DIPENDENTI DA GIU A SET 2021	725	482	725	SAN
785010604000	8.40.50.10.060.02.10.000	Debiti verso Alerenti Socio-Sanitarie - Territoriali della Regione	SAN	Futura	Stipure da ricevere	14/12/2022	2021-07-16512 ESAMI A NS DIPENDENTI NOV 2021	725	115	725	SAN
785010604000	8.40.50.10.060.02.10.000	Debiti verso Alerenti Socio-Sanitarie - Territoriali della Regione	SAN	Futura	Stipure da ricevere	20/12/2022	2021-07-15846 ESAMI A NS DIPENDENTI OTT 2021	725	420	725	SAN







7501060000	8.45.50.10.060.02.10.000	Debiti verso Aziende Socio-Sanitarie Territoriali della Regione	SAN	Altro	-	31/12/2022	FOR SALDO FARMACI FILE F ID	726	1,516,651	726	SAN
7501060000	8.45.50.10.060.02.10.000	Debiti verso Aziende Socio-Sanitarie Territoriali della Regione	SAN	Altro	-	31/12/2022	FOR SALDO FARMACI AL TREATS ID DOTTA	726	339,612	726	SAN
7501060000	8.45.50.10.060.02.10.000	Debiti verso Aziende Socio-Sanitarie Territoriali della Regione	SAN	Altro	-	31/12/2022	FOR VACCINAZIONI ANNO 2022	726	100,544	726	SAN
750107000000	8.45.50.10.090.00.00.000	D.V. I) Debiti v/Aziende sanitarie pubbliche della Regione - altre prestazioni per STP	SAN	Altro	-	31/12/2022	FOR SALDO PRESTAZIONI STANIER STP	726	87,129	726	SAN
750107000000	8.45.50.10.090.00.00.000	D.V. I) Debiti v/Aziende sanitarie pubbliche della Regione - altre prestazioni per STP	SAN	Altro	-	31/12/2022	FOR SALDO PRESTAZIONI STANIER STP	726	43,939	726	SAN
750107000000	8.45.50.10.090.00.00.000	D.V. I) Debiti v/Aziende sanitarie pubbliche della Regione - altre prestazioni per STP	SAN	Altro	-	31/12/2022	FOR SALDO PRESTAZIONI STANIER STP FILE F	726	24	726	SAN

S.C.R.I.B.A.



CONTO NISAN OLD	DESCRIZIONE VOCE BILANCIO NI	SEZIONE BILANCIO	NUMERO DOCUMENTO	DATA DOCUMENTO (GG/MM/AAAA)	OGGETTO / DESCRIZIONE DOCUMENTO	SCADENZA (GG/MM/AAAA)	SOGGETTO	IMPORTO AL 31.12.2022	NOTE	FONTE: SEZIONALE DI CE DI RIFERIMENTO
1.60.40.20.030.000.00.000	Garanzie ricevute: di cui altre garanzie personali e reali	SAN	124424917	9/9/2015	Servizio di posta elettronica ibrida - Lotto 1 - Mantova	30/6/2023	GRAPHICSCALE SPA	6,079		SAN
1.60.40.20.030.000.00.000	Garanzie ricevute: di cui altre garanzie personali e reali	SAN	148406690	25/8/2016	Logistica Magazzino AT5 VALPADANA	7/2/2025	COOPSERVICE S.COOP.	33,525		SAN
1.60.40.20.030.000.00.000	Garanzie ricevute: di cui altre garanzie personali e reali	SAN	001594/17	16/10/2017	Noleggio spettrometro di massa	31/12/2022	AB SCIEX	39,990		SAN
1.60.40.20.030.000.00.000	Garanzie ricevute: di cui altre garanzie personali e reali	SAN	A0692198	30/11/2017	Fornitura terreni di coltura	31/12/2023	MICROBIOL	297		SAN
1.60.40.20.030.000.00.000	Garanzie ricevute: di cui altre garanzie personali e reali	SAN	1531.00.27.2799780884	31/12/2019	Servizi data entry	30/6/2023	ITALARCHIVI	1,173		SAN
1.60.40.20.030.000.00.000	Garanzie ricevute: di cui altre garanzie personali e reali	SAN	2240800	30/1/2019	Servizio conservazione digitale	30/9/2024	RTI ARUBA-EOS-GMED	5,469		SAN
1.60.40.20.030.000.00.000	Garanzie ricevute: di cui altre garanzie personali e reali	SAN	803741090	24/5/2019	Servizio gestione postazioni di lavoro	24/5/2025	B.C.S.	100,000		SAN
1.60.40.20.030.000.00.000	Garanzie ricevute: di cui altre garanzie personali e reali	SAN	714406689	5/10/2020	Realizzazione / completamento impianto di videosorveglianza	5/10/2023	PEI SYSTEM SRL	16,542		SAN
1.60.40.20.030.000.00.000	Garanzie ricevute: di cui altre garanzie personali e reali	SAN	28020015269	24/11/2020	Polizza RCA	31/10/2023	UNIPOL SAI SPOCCI	40,819		SAN
1.60.40.20.030.000.00.000	Garanzie ricevute: di cui altre garanzie personali e reali	SAN	2287124	21/4/2020	Fornitura, installazione e manutenzione apparati firewall sede di Cremona	21/4/2023	VEM SISTEMI	7,176		SAN
1.60.40.20.030.000.00.000	Garanzie ricevute: di cui altre garanzie personali e reali	SAN	1/64314/96/166420826	13/3/2019	Service Sangue occulto	31/3/2025	DASIT	10,719		SAN
1.60.40.20.030.000.00.000	Garanzie ricevute: di cui altre garanzie personali e reali	SAN	3038015903425	14/2/2020	noleggio N. 1 LG/MS	31/8/2025	SRA INSTRUMENTS SPA	10,955		SAN
1.60.40.20.030.000.00.000	Garanzie ricevute: di cui altre garanzie personali e reali	SAN	268401/21	31/1/2021	fornitura applicativo sorveglianza	31/1/2023	INVISIBLEFARM	4,322		SAN
1.60.40.20.030.000.00.000	Garanzie ricevute: di cui altre garanzie personali e reali	SAN	96706	14/9/2021	applicativo gestione parco auto	31/12/2024	ZUCCHETTI SPA	1,766		SAN
1.60.40.20.030.000.00.000	Garanzie ricevute: di cui altre garanzie personali e reali	SAN	2315626	9/2/2021	Fornitura, installazione e manutenzione apparati firewall sede di Mantova	9/3/2024	VEM SISTEMI	6,084		SAN
1.60.40.20.030.000.00.000	Garanzie ricevute: di cui altre garanzie personali e reali	SAN	2319665	20/4/2021	servizi di intrusion detection (ids) - sonda certego	30/4/2024	CERTEGO SRL	3,675		SAN
1.60.40.20.030.000.00.000	Garanzie ricevute: di cui altre garanzie personali e reali	SAN	1601660	24/2/2020	Manutenzione e taratura apparecchi del Laboratorio di prevenzione	31/12/2022	PERKIN ELMER ITALIA	9,184		SAN
1.60.40.20.030.000.00.000	Garanzie ricevute: di cui altre garanzie personali e reali	SAN	1454173	28/5/2019	Fornitura stampanti	31/1/2025	PUBUIDEA	5,071		SAN
1.60.40.20.030.000.00.000	Garanzie ricevute: di cui altre garanzie personali e reali	SAN	1808204	20/9/2021	Servizio di installazione e gestione di distributori di bevande calde, fredde e alimenti preconfezionati	30/11/2025	GRUPPO ARGENTA	7,774		SAN
1.60.40.20.030.000.00.000	Garanzie ricevute: di cui altre garanzie personali e reali	SAN	410407248	1/1/2021	Servizio di DPO	31/12/2023	LITA S.R.L.	10,857		SAN
1.60.40.20.030.000.00.000	Garanzie ricevute: di cui altre garanzie personali e reali	SAN	2021/50/2607654	26/3/2021	Fornitura Transponder (Microchip)	31/1/2025	DATAAMARS ITALIA SRL	1,093		SAN
1.60.40.20.030.000.00.000	Garanzie ricevute: di cui altre garanzie personali e reali	SAN	1674.00.27.2799808475	5/2/2021	fornitura manutenzione n. 2 apparati server proxy	5/2/2024	PROJECT INFORMATICA	2,731		SAN
1.60.40.20.030.000.00.000	Garanzie ricevute: di cui altre garanzie personali e reali	SAN	2046.00.27.2799822099	14/9/2021	Fornitura gruppi elettrogeni	30/9/2024	EUROGEN POWER	2,094		SAN
1.60.40.20.030.000.00.000	Garanzie ricevute: di cui altre garanzie personali e reali	SAN	VH026646/DE	21/10/2021	gestione integrata sicurezza luoghi di lavoro	21/10/2024	SINTESI SPA	77,038		SAN
1.60.40.20.030.000.00.000	Garanzie ricevute: di cui altre garanzie personali e reali	SAN	254547088	11/1/2022	manutenzione software Kace	31/12/2024	NVAR GROUP	1,175		SAN
1.60.40.20.030.000.00.000	Garanzie ricevute: di cui altre garanzie personali e reali	SAN	3807110100926	21/6/2022	Cattura e trasporto cani e gatti randagi	30/6/2025	AMBULANZE VETERINARIE AZZURRE	23,835		SAN
1.60.40.20.030.000.00.000	Garanzie ricevute: di cui altre garanzie personali e reali	SAN	DE0629653	12/1/2022	Manutenzione hardware 2022/2023	31/12/2023	MDSYSTEMS	4,839		SAN
1.60.40.20.030.000.00.000	Garanzie ricevute: di cui altre garanzie personali e reali	SAN	DE0631327	18/11/2022	Fornitura a noleggio server	1/2/2028	MDSYSTEMS	21,458		SAN
1.60.40.20.030.000.00.000	Garanzie ricevute: di cui altre garanzie personali e reali	SAN	AN0601905	7/12/2022	Fornitura a noleggio server	1/2/2028	MDSYSTEMS	91,103		SAN
1.60.40.20.030.000.00.000	Garanzie ricevute: di cui altre garanzie personali e reali	SAN	2351008	4/5/2022	Fornitura reagenti, calibratori e controlli per droghe	31/12/2023	INSTRUMENTATION LABORATORY	1,527		SAN
1.60.40.20.030.000.00.000	Garanzie ricevute: di cui altre garanzie personali e reali	SAN	2348864	8/4/2022	Servizio Modellizzazione inquinanti	7/4/2023	TERRARIA	3,000		SAN
1.60.40.20.030.000.00.000	Garanzie ricevute: di cui altre garanzie personali e reali	SAN	43/2022/8240	11/4/2022	Cattura e trasporto cani e gatti randagi	31/3/2025	ALLE VAMENTO CASA BIONDI	22,461		SAN
1.60.40.20.030.000.00.000	Garanzie ricevute: di cui altre garanzie personali e reali	SAN	1857595	15/3/2022	Servizio tesoreria	31/12/2026	BANCA POPOLARE DI SONDRIO	4,068		SAN
1.60.40.20.030.000.00.000	Garanzie ricevute: di cui altre garanzie personali e reali	SAN	0000435/112160276	18/11/2022	Verifica requisiti art.80 fornitori	30/11/2027	NETAMARKET CSAMED SRL	13,500		SAN
1.60.40.20.030.000.00.000	Garanzie ricevute: di cui altre garanzie personali e reali	SAN	6001402565	11/7/2022	Polizza RCT/O	31/12/2022	AM TRUST ASSICURAZIONI SPA	13,936		SAN
1.60.40.20.030.000.00.000	Garanzie ricevute: di cui altre garanzie personali e reali	SAN	127/00011890	1/8/2022	Applicativo gestione procedure concorsuali	31/5/2027	DEDALUS	14,963		SAN
1.60.40.20.030.000.00.000	Garanzie ricevute: di cui altre garanzie personali e reali	SAN	1/2599/96/186002797	10/3/2022	Servizio Facchinaggio e traslochi	28/2/2026	COOPSERVICE S. COOP. P.A.	2,080		SAN
1.60.40.20.030.000.00.000	Garanzie ricevute: di cui altre garanzie personali e reali	SAN	1/41460/96/186395964	23/3/2022	Manutenzione auto di proprietà	6/3/2024	CREMONESI DUE	2,400		SAN
1.60.40.20.030.000.00.000	Garanzie ricevute: di cui altre garanzie personali e reali	SAN	PC8YV2M	13/1/2022	Servizi fiscali	13/1/2024	VIGANO MARCO	9,316		SAN
1.60.40.30.040.000.00.000	di cui altro	SAN	ALTRI IMPEGNI ASSUNTI	31/12/2014	RECUPERO NOCI ICOO CREMONA	31/12/2023	ASST CREMONA	123,573		SAN
1.60.40.30.040.000.00.000	di cui altro	SAN	ALTRI IMPEGNI ASSUNTI	31/12/2014	RECUPERO NOC AO CREMA	31/12/2023	ASST CREMA	68,082		SAN

41	1.60.40.30.040.000.000.000	di cui altro	SAN	ALTRI IMPEGNI ASSUNTI	31/12/2014	RECUPERO NOC AO DIENZAANO	31/12/2023	ASST DEL GARDA	8,400	327	SAN
41	1.60.40.30.040.000.000.000	di cui altro	SAN	ALTRI IMPEGNI ASSUNTI	31/12/2014	RECUPERO NOC AO SPEDALI CIVILI BRESCIA	31/12/2023	ASST BRESCIA	14,045	327	SAN
4030000000000000	1.60.30.00.000.000.000.000	E.III) Beni in comodato	SAN	IMMOBILI IN COMODATO	31/12/2022	Sede distretto Veterinario Di Rivolta D'Adda	31/12/2025	ASST CREMA	77,371	327	SAN
4030000000000000	1.60.30.00.000.000.000.000	E.III) Beni in comodato	SAN	IMMOBILI IN COMODATO	31/12/2022	Sede distretto Veterinario Di San Benedetto Po	31/12/2022	COMUNE DI SAN BENEDETTO PO	78,772	327	SAN
4030000000000000	1.60.30.00.000.000.000.000	E.III) Beni in comodato	SAN	IMMOBILI IN COMODATO	31/12/2022	Sede ATS della Val Padana di Asola	31/12/2025	ASST DI MANTOVA	582,687	327	SAN
4030000000000000	1.60.30.00.000.000.000.000	E.III) Beni in comodato	SAN	IMMOBILI IN COMODATO	31/12/2022	Sede ATS della Val Padana di Guidizzolo	31/12/2025	ASST DI MANTOVA	808,260	327	SAN
4030000000000000	1.60.30.00.000.000.000.000	E.III) Beni in comodato	SAN	IMMOBILI IN COMODATO	31/12/2022	Sede ATS della Val Padana di Ostiglia	31/12/2025	ASST DI MANTOVA	851,198	327	SAN
4030000000000000	1.60.30.00.000.000.000.000	E.III) Beni in comodato	SAN	IMMOBILI IN COMODATO	31/12/2022	Sede ATS della Val Padana di Suzara	31/12/2025	ASST DI MANTOVA	640,291	327	SAN
4030000000000000	1.60.30.00.000.000.000.000	E.III) Beni in comodato	SAN	IMMOBILI IN COMODATO	31/12/2022	Sede ATS della Val Padana di Bozolo	31/12/2025	ASST DI MANTOVA	69,212	327	SAN
4030000000000000	1.60.30.00.000.000.000.000	E.III) Beni in comodato	SAN	IMMOBILI IN COMODATO	31/12/2022	Sede ATS della Val Padana di Viadana	31/12/2025	ASST DI MANTOVA	1,346,069	327	SAN
4030000000000000	1.60.30.00.000.000.000.000	E.III) Beni in comodato	SAN	IMMOBILI IN COMODATO	31/12/2022	Sede Canile Sanitario di Mantova	7/4/2031	COMUNE DI MANTOVA	94,000	327	SAN
4030000000000000	1.60.30.00.000.000.000.000	E.III) Beni in comodato	SAN	BENI VARI IN COMODATO	31/12/2022	beni di terzi in comodato gratuito presso ambulatorio veterinario Cremona	31/12/2022	DOTT.SSA MICHELA BUTTURINI	1,930	327	SAN
4030000000000000	1.60.30.00.000.000.000.000	E.III) Beni in comodato	SAN	BENI VARI IN COMODATO	31/12/2022	beni di terzi in comodato gratuito presso palazzina 3 - via dei Toscani - Mantova	31/12/2022	CONSORZIO SOLCO MANTOVA	1,800	327	SAN
4030000000000000	1.60.30.00.000.000.000.000	E.III) Beni in comodato	SAN	BENI VARI IN COMODATO	31/12/2022	beni di terzi in comodato gratuito in dotazione alle USCA dell'ATS della Val Padana	31/12/2022	ASST DI MANTOVA	17,850	327	SAN
4030000000000000	1.60.30.00.000.000.000.000	E.III) Beni in comodato	SAN	FOTOCOPIATICI	31/12/2022	N. 50 fotocopiatrici a noleggio in uso nelle sedi ATS	31/12/2022	FORNITORI VARI	200,000	327	SAN
4030000000000000	1.60.30.00.000.000.000.000	E.III) Beni in comodato	SAN	AUTOMEZZI	31/12/2022	N. 201 automezzi a noleggio	31/12/2022	FORNITORI VARI	2,479,000	327	SAN
4030000000000000	1.60.30.00.000.000.000.000	E.III) Beni in comodato	SAN	COMPUTER E PERIFERICHE	31/12/2022	Computer e periferiche in fleet/noleggio	31/12/2022	RTI BCS/ESPINET/FASTWEB	463,635	327	SAN
4030000000000000	1.60.30.00.000.000.000.000	E.III) Beni in comodato	SAN	ATTREZZATURE DA LABORATORIO	31/12/2022	beni di terzi in noleggio presso Laboratorio di Agenzia	31/12/2022	FORNITORI VARI	366,800	327	SAN
4030000000000000	1.60.30.00.000.000.000.000	E.III) Beni in comodato	SAN	IMMOBILI IN COMODATO	31/12/2022	Sede DPS e Scuole Ass.San. ATS della Val Padana - Cremona	6/4/2027	AMMINISTRAZIONE PROVINCIALE CREMONA	1,900,000	327	SAN

R.S.B.A.

CONTO NI	CONTO NI OLD	DESCRIZIONE VOCE BILANCIO NI	SEZIONE BILANCIO	ANNO DI COMPETENZA	TIPOLOGIA DI ACQUISTO	IMPORTO AL 31.12.2022	FONTE: SEZIONALE DI CE DI RIFERIMENTO
70701010010000	3.40.70.10.010.000.00.0000	Debiti verso Aziende sanitarie private (sanità)	SAN	2007	SERVIZI SANITARI	103,919	SAN
70701010010000	3.40.70.10.010.000.00.0000	Debiti verso Aziende sanitarie private (sanità)	SAN	2018	SERVIZI SANITARI	6,460	SAN
70701010010000	3.40.70.10.010.000.00.0000	Debiti verso Aziende sanitarie private (sanità)	SAN	2019	SERVIZI SANITARI	4,060	SAN
70701010010000	3.40.70.10.010.000.00.0000	Debiti verso Aziende sanitarie private (sanità)	SAN	2020	SERVIZI SANITARI	75,152	SAN
70701010010000	3.40.70.10.010.000.00.0000	Debiti verso Aziende sanitarie private (sanità)	SAN	2022	SERVIZI SANITARI - FATTURE 2022	18,138,632	SAN
70701010020000	3.40.70.10.020.000.00.0000	Debiti verso Aziende e Enti socio-sanitari pubblici (assi)	SAN	2022	SERVIZI SANITARI - SALDI FDR	3,213	SAN
70701010020000	3.40.70.10.020.000.00.0000	Debiti verso Aziende e Enti socio-sanitari pubblici (assi)	SAN	2022	SERVIZI SANITARI - FATTURE 2023 DI COMPETENZA 2022 (FDR)	1,473,720	SAN
70701010030000	3.40.70.10.030.000.00.0000	Debiti verso Aziende e Enti socio-sanitari privati (assi)	SAN	2022	SERVIZI SANITARI - FATTURE 2023 DI COMPETENZA 2022 (FDR)	17,533,474	SAN
70701010030000	3.40.70.10.030.000.00.0000	Debiti verso Aziende e Enti socio-sanitari privati (assi)	SAN	2022	SERVIZI SANITARI - FATTURE RICEVUTE NEL 2022 DA PAGARE	402,193	SAN
70701010040000	3.40.70.10.040.000.00.0000	Debiti verso Farmacie convenzionate	SAN	2022	SERVIZI SANITARI - COMPRESSE FDR	12,090,669	SAN
70701010050000	3.40.70.10.050.000.00.0000	Debiti verso MMG, PLS e MCA	SAN	2017	SERVIZI SANITARI	2,736,233	SAN
70701010050000	3.40.70.10.050.000.00.0000	Debiti verso MMG, PLS e MCA	SAN	2018	SERVIZI SANITARI	530,203	SAN
70701010050000	3.40.70.10.050.000.00.0000	Debiti verso MMG, PLS e MCA	SAN	2019	SERVIZI SANITARI	805,469	SAN
70701010050000	3.40.70.10.050.000.00.0000	Debiti verso MMG, PLS e MCA	SAN	2020	SERVIZI SANITARI	1,382,553	SAN
70701010050000	3.40.70.10.050.000.00.0000	Debiti verso MMG, PLS e MCA	SAN	2022	SERVIZI SANITARI	13,490,392	SAN
70702010010000	3.40.70.20.010.000.00.0000	Debiti verso Fornitori di Beni e Altri servizi sanitari	SAN	2017	BENI SANITARI E ALTRI SERVIZI SANITARI	35,228	SAN
70702010010000	3.40.70.20.010.000.00.0000	Debiti verso Fornitori di Beni e Altri servizi sanitari	SAN	2022	BENI SANITARI E ALTRI SERVIZI SANITARI	1,845,410	SAN
70702010020000	3.40.70.20.020.000.00.0000	Debiti verso Fornitori di Beni e Servizi non sanitari	SAN	2022	BENI E SERVIZI NON SANITARI	5,682,009	SAN
70701020000000	3.40.70.10.070.000.00.0000	D.VII.1.b) Note di credito da ricevere (privati accreditati e convenzionati)	SAN	2017	SERVIZI SANITARI - NOTE DI CREDITO DA RICEVERE DA EROGATORI SANITARI	-104,038	SAN
70701020000000	3.40.70.10.070.000.00.0000	D.VII.1.b) Note di credito da ricevere (privati accreditati e convenzionati)	SAN	2018	SERVIZI SANITARI - NOTE DI CREDITO DA RICEVERE DA EROGATORI SANITARI	-3,636	SAN
70701020000000	3.40.70.10.070.000.00.0000	D.VII.1.b) Note di credito da ricevere (privati accreditati e convenzionati)	SAN	2019	SERVIZI SANITARI - NOTE DI CREDITO DA RICEVERE DA EROGATORI SANITARI	-22,052	SAN



707010200000000	3.40.70.10.070.0000.00.0000	D.VI.1.b) Note di credito da ricevere (privati accreditati e convenzionati)	SAN	2022	SERVIZI SANITARI - NOTE DI CREDITO DA RICEVERE DA EROGATORI SANITARI	-1,659,452 SAN	
707020200000000	3.40.70.20.030.0000.00.0000	D.VI.1.b) note di credito da ricevere (altri fornitori)	SAN	2022	BENI E ALTRI SERVIZI SANITARI - NOTE DI CREDITO RICEVUTE NEL 2023 COMPETENZA 2022	-39,388 SAN	

RL S.C.R.I.B.A.





















\*Debiti v/istituti previdenziali, assistenziali e sicurezza sociale\*  
sistematici e sicurezza sociale

CONSUNTIVO

COD_COGE_NI_OLD	Voce Bilancio	Descrizione "Debiti v/istituti previdenziali, assistenziali e sicurezza sociale"	ANNO DI COMPETENZA	SEZIONE BILANCIO	VALORE AL 01.01.2022	CONSUNTIVO AL 31.12.2022	Variazione	Sezionale di origine dei dati
3,40,83,00,000,000,00,000	Debiti v/istituti previdenziali, assistenziali e sicurezza sociale	<b>Tot. Debiti v/istituti previdenziali, assistenziali e sicurezza sociale</b>	€.		<b>9,346,493</b>	<b>9,502,266</b>	<b>155,773</b>	
		Debiti verso INPS riferiti a Retribuzione di Risultato Dirigenza	2021				0	
		Debiti verso INPS riferiti a Retribuzione di Risultato Dirigenza PTA	2022				0	
		Debiti verso INPS Risorse Aggiuntive Regionali Dirigenza	2022				0	
		Debiti verso INPS Produttività	2022				0	
		Debiti verso INPS Fasce	2022				0	
		Debiti verso INPS Competenze accessorie Comparto mese di dicembre 2022 (ex art. 80 CCNL 2016/2018)	2022				0	
		Debiti verso INPS Risorse Aggiuntive Regionali Comparto	2022				0	
		Fondo Pensione PERSEO	2022				0	
		Debiti verso INPS personale ESACRI	2022				0	
		Debiti verso INPS su Retribuzione di Risultato Dirigenza Area Sanità	2022				0	
		Debiti verso INPS su Retribuzione delle condizioni di lavoro Dirigenza Area Sanità	2022				0	
		Debiti verso INPS su Retribuzione degli incarichi Dirigenza Area Sanità	2022				0	
		Debiti verso INPS Risorse Aggiuntive Regionali Comparto	2021	SAN	44,924		(44,924)	SAN
		Debiti verso INPS Risorse Aggiuntive Regionali Dirigenza	2021	SAN	22,808		(22,808)	SAN
		Debiti verso INPS Fond.cond.lav/incarichi comparto	2021	SAN	28,623		(28,623)	SAN
		Debiti verso INPS Fond.cond.lav/incarichi dirigenza	2021	SAN	11,211		(11,211)	SAN
		Debiti verso INPS Fondo premialità/fasce comparto	2021	SAN	225,599		(225,599)	SAN
		Debiti verso INPS Fondo risultato dirigenza	2021	SAN	765,110		(765,110)	SAN
		Debiti verso INPS Fondo posizione dirigenza	2021	SAN			0	SAN
		Debiti verso INPS stipendio tabellare base (comprese competenze stipendiali dicembre 2021)	2021	SAN	2,190,428		(2,190,428)	SAN
		Debiti verso INPS su altre competenze no modello A	2021	SAN	672		(672)	SAN
		Debiti Enpam personale convenzionato	2021	SAN	5,679,436		(5,679,436)	SAN
		Debiti verso Enpav	2021	SAN	339,669		(339,669)	SAN
		Debiti verso Enpab	2021	SAN	831		(831)	SAN
		Debiti verso ONAOSI	2021	SAN	18,428		(18,428)	SAN
		Oneri previdenza integrativa	2021	SAN	3,919		(3,919)	SAN
		Debiti verso INPS straordinari/disagio Covid	2021	SAN	10,036		(10,036)	SAN
		Altri debiti verso INPS	2021	SAN	317		(317)	SAN
		Debito verso INPS Compenso avvocatura	2021	SAN	4,482		(4,482)	SAN
		Debiti verso INPS Risorse Aggiuntive Regionali Comparto	2022	SAN		40,638	40,638	SAN
		Debiti verso INPS Risorse Aggiuntive Regionali Dirigenza	2022	SAN		19,539	19,539	SAN
		Debiti verso INPS Fond.cond.lav/incarichi comparto	2022	SAN		48,680	48,680	SAN
		Debiti verso INPS Fond.cond.lav/incarichi dirigenza	2022	SAN		0	0	SAN















CODICE CONTABILE	CODICE CONTABILE 010	DESCRIZIONE CONTO CONTABILE	SEZIONE BIANCO	ANNO ASSEGNAZIONE	IL DECRETO/OVATTO ASSEGNAZIONE	ENTE ASSEGNATARIO	OGGETTO	IMPORTO AL 31.12.2021	IMPORTO AL 31.12.2022	VARIAZIONE	MOTIVAZIONE VARIAZIONE	AZIENDA DI ORIGINE	NOTE	FONTE SEZIONALE DI RIFERIMENTO
200307000000	1.20.20.10.090.00010.000	81.1.1.9) Crediti v/2800 per spesa corrente - altro	SAN	2004	2004	377	pagazione fornitori e cittadini STP	13.341	0	-13.341	eratico	377	DICRETO ATS n. 308 del 04/03/2023 - Decreto RL 0240/2023AN	
200307000000	1.20.20.10.090.00010.000	81.1.1.9) Crediti v/2800 per spesa corrente - altro	SAN	2005	2005	377	pagazione fornitori e cittadini STP	1.269	0	-1.269	eratico	377	DICRETO ATS n. 308 del 04/03/2023 - Decreto RL 0240/2023AN	
200307000000	1.20.20.10.090.00010.000	81.1.1.9) Crediti v/2800 per spesa corrente - altro	SAN	2006	2006	377	pagazione fornitori e cittadini STP	1.676	0	-1.676	eratico	377	DICRETO ATS n. 308 del 04/03/2023 - Decreto RL 0240/2023AN	
200307000000	1.20.20.10.090.00010.000	81.1.1.9) Crediti v/2800 per spesa corrente - altro	SAN	2007	2007	377	pagazione fornitori e cittadini STP	7.819	0	-7.819	eratico	377	DICRETO ATS n. 308 del 04/03/2023 - Decreto RL 0240/2023AN	
200307000000	1.20.20.10.090.00010.000	81.1.1.9) Crediti v/2800 per spesa corrente - altro	SAN	2008	2008	377	pagazione fornitori e cittadini STP	5.555	0	-5.555	eratico	377	DICRETO ATS n. 308 del 04/03/2023 - Decreto RL 0240/2023AN	
200307000000	1.20.20.10.090.00010.000	81.1.1.9) Crediti v/2800 per spesa corrente - altro	SAN	2009	2009	377	pagazione fornitori e cittadini STP	6.041	0	-6.041	eratico	377	DICRETO ATS n. 308 del 04/03/2023 - Decreto RL 0240/2023AN	
200307000000	1.20.20.10.090.00010.000	81.1.1.9) Crediti v/2800 per spesa corrente - altro	SAN	2010	2010	377	pagazione fornitori e cittadini STP	24.301	0	-24.301	eratico	377	DICRETO ATS n. 308 del 04/03/2023 - Decreto RL 0240/2023AN	
200307000000	1.20.20.10.090.00010.000	81.1.1.9) Crediti v/2800 per spesa corrente - altro	SAN	2012	2012	377	pagazione fornitori e cittadini STP	11.722	0	-11.722	eratico	377	DICRETO ATS n. 308 del 04/03/2023 - Decreto RL 0240/2023AN	
200307000000	1.20.20.10.090.00010.000	81.1.1.9) Crediti v/2800 per spesa corrente - altro	SAN	2013	2013	377	pagazione fornitori e cittadini STP	11.569	0	-11.569	eratico	377	DICRETO ATS n. 308 del 04/03/2023 - Decreto RL 0240/2023AN	
200307000000	1.20.20.10.090.00010.000	81.1.1.9) Crediti v/2800 per spesa corrente - altro	SAN	2014	2014	377	pagazione fornitori e cittadini STP	706	0	-706	eratico	377	DICRETO ATS n. 308 del 04/03/2023 - Decreto RL 0240/2023AN	
200307000000	1.20.20.10.090.00010.000	81.1.1.9) Crediti v/2800 per spesa corrente - altro	SAN	2015	2015	377	pagazione fornitori e cittadini STP	2.645	0	-2.645	eratico	377	DICRETO ATS n. 308 del 04/03/2023 - Decreto RL 0240/2023AN	
200307000000	1.20.20.10.090.00010.000	81.1.1.9) Crediti v/2800 per spesa corrente - altro	SAN	2015	2015	377	ab. svalutazione crediti	-6.341	0	66.341	eratico	377	DICRETO ATS n. 308 del 04/03/2023 - Decreto RL 0240/2023AN	
200307000000	1.20.20.10.090.00010.000	81.1.1.9) Crediti v/2800 per spesa corrente - altro	SAN	2015	2015	377	pagazione fornitori e cittadini STP	11.012	0	-11.012	eratico	377	DICRETO ATS n. 308 del 04/03/2023 - Decreto RL 0240/2023AN	
200307000000	1.20.20.10.090.00010.000	81.1.1.9) Crediti v/2800 per spesa corrente - altro	SAN	2016	2016	377	pagazione fornitori e cittadini STP	10.998	0	-10.998	eratico	377	DICRETO ATS n. 308 del 04/03/2023 - Decreto RL 0240/2023AN	
200311000000	1.20.20.10.090.00010.000	81.1.1.9) Crediti v/2800 per spesa corrente - altro	SAN	2015	2015	377	IMMISSIONI COLLAUDI	880	880	0	risorsa variazione	377		SAN
200313000000	1.20.20.10.090.00010.000	81.1.1.9) Crediti v/2800 per spesa corrente - altro	SAN	2015	2015	377	IMPOSTE FISCALI	70	70	0	risorsa variazione	377		SAN

R.I.B.A.

















## Descrizione e definizioni delle colonne / voci del Modello A:

Colonna A: deve essere indicata la “Spesa del personale riferita al CET / BPE / BES/ ASS” al netto degli oneri derivanti dagli incrementi contrattuali relativi per il Comparto: all’applicazione del CCNL II° biennio economico 5 giugno 2006, del CCNL I° biennio economico 10 aprile 2008, del CCNL II° biennio economico 31 luglio 2009 e del CCNL triennio economico 2016/2018 - 21 maggio 2018; per la ex Dirigenza Medica/Veterinaria ed SPTA: all’applicazione dei CC.NN.LL. I° e II° biennio economico del 3.11.2005 – 5.07.2006 e del CCNL I° biennio economico 17 ottobre 2008, CCNL II° biennio economico del 6 maggio 2010, CCNL dell'AREA Sanità Triennio 2016/2018 del 19 dicembre 2019 e CCNL del personale dell'Area delle Funzioni Locali - III. Sezione Dirigenza PTA triennio 2016/2018 del 17

Colonna W: deve essere riportato il valore complessivo derivante dagli incrementi contrattuali riferiti per il Comparto: all’applicazione del CCNL II° biennio economico 5 giugno 2006, del CCNL I° biennio economico 10 aprile 2008 e del CCNL II° biennio economico 31 luglio 2009; per la Dirigenza Medica/Veterinaria ed SPTA: all’applicazione dei CC.NN.LL. I° e II° biennio economico del

Colonna Y: deve essere riportato il valore complessivo derivante dagli incrementi contrattuali riferiti per il Comparto: all'applicazione del CCNL triennio economico 2016/2018 - 21 maggio 2018; per le Dirigenze, il CCNL dell'AREA Sanità Triennio 2016/2018 del 19 dicembre 2019 e CCNL del personale dell'Area delle Funzioni Locali - III. Sezione Dirigenza PTA triennio 2016/2018 del 17

Colonna J: deve essere riportato il valore complessivo derivante dagli incrementi contrattuali riferiti per il Comparto: all'applicazione del CCNL triennio economico 2019/2021 - 03 novembre 2022.

Colonna D: “Spesa complessiva riferita al CET / BPE / BES/ ASS”:

- Area del Comparto = colonna A + W + Y + J + indennità di vacanza contrattuale + Risorse aggiuntive regionali.
- Area Sanità Dirigenza = colonna A + W + Y + indennità di vacanza contrattuale + Risorse

Colonna E: “spesa di Prechiusura complessiva (da compilare solo in sede di CET)”.

Colonna F: "di cui di colonna E" relativa al costo degli incrementi contrattuali per l'intero anno riferiti al CCNL 2016 - 2018 Comparto, dell'AREA Sanità - Dirigenza e del Personale dell'Area delle Funzioni Locali - III. Sezione Dirigenza PTA (da compilare solo in sede di CET).



DENOMINAZIONE	ATS DELLA VAL PADANA	
CODICE AZIENDA	327	

GLI IMPORTI DEVONO ESSERE ESPRESI IN EURO

PERIODO	Consuntivo	ATS COMPLESSIVO
ANNO	2022	

COSTO DEL PERSONALE COMPARTO	Consuntivo				SPESA COMPLESSIVA COLONNA D	
	COLONNA A	COLONNA W	COLONNA Y	COLONNA J		
COMPETENZE FISSE COMPRENSIVE 13MA	8,255,792	1,825,000		347,281	363,970	10,792,043
RETRIBUZIONE INDIVIDUALE DI ANZIANITA'	28,179	-				28,179
FONDO CONDIZIONI DI LAVORO E INCARICHI	1,143,430	-	45,136		39,462	1,228,028
FONDO PREMIALITA' E FASCE	1,970,946	225,000	57,583		147,238	2,400,767
INDENNITA' DI SPECIFICITA' INFERMIERISTICA						12,983
ALTRE INDENNITA' (vedi prospetto di lavoro altre indennita')	47,475	-				47,475
INDENNITA' TUTELA DEL MALATO E PROMOZIONE DELLA SALUTE				101,414		101,414
ONERI TRATTAMENTI PREVIDENZIALI INTEGRATIVI	12,309	-				12,309
PRESTAZIONI ORARIE AGG.VE PERS. INFERMIERISTICO (L. 1/2002) - al netto degli oneri sociali ed Irap	-	-				-
RISORSE AGGIUNTIVE - COMPARTO - al netto di oneri ed Irap						347,137
INDENNITA' DI VACANZA CONTRATTUALE TRIENNIO CCNL 2022/2024 competenza 2022 - COMPARTO - al netto di oneri ed Irap						42,665
ELEMENTO PEREQUATIVO - CCNL 2016/2018 - ART. 78 - al netto di oneri sociali ed Irap			74,940			74,940
ONERI SOCIALI - RISORSE AGGIUNTIVE - COMPARTO -						82,469
ONERI SOCIALI - Indennita' di vacanza contrattuale Triennio 2022/2024 competenza 2022 - COMPARTO -						12,270
ONERI SOCIALI - su competenze fisse: RIA, FONDI, Retribuzione 118, Indennita' Altre indennita'	3,227,429	574,100	129,000		179,131	4,109,660
ONERI SOCIALI - PRESTAZIONI ORARIE AGG.VE PERS. INFERMIERISTICO (L.1/2002)	-	-				-
ONERI SOCIALI - ELEMENTO PEREQUATIVO - CCNL 2016/2018 - ART. 78			17,836			17,836
<b>TOTALE COSTI DEL PERSONALE COMPARTO ESCLUSO ONERI SOCIALI ED IRAP</b>	<b>11,445,822</b>	<b>2,050,000</b>	<b>524,940</b>	<b>665,067</b>		<b>15,075,631</b>
<b>TOTALE ONERI SOCIALI - ESCLUSA IRAP</b>	<b>3,227,429</b>	<b>574,100</b>	<b>146,836</b>	<b>179,131</b>		<b>4,222,185</b>
<b>TOTALE COSTI DEL PERSONALE COMPARTO CON ONERI SOCIALI ESCLUSA IRAP</b>	<b>14,685,560</b>	<b>2,624,100</b>	<b>671,776</b>	<b>844,198</b>		<b>19,310,125</b>
						IRAP IRAP (comparto)
						28,647
						IRAP Ind. Vac. Contrattuale Triennio 2022/2024 competenza 2022 (Comparto)
						3,461

COSTO DEL PERSONALE AREA SANITA' - DIRIGENZA	Consuntivo			SPESA COMPLESSIVA COLONNA D		
	COLONNA A	COLONNA W	COLONNA Y			
STIPENDIO TABELLARE COMPRENSIVO 13MA	4,730,895	2,541,000	440,000	7,711,895		
RETRIBUZIONE INDIVIDUALE DI ANZIANITA'	143,329	-		143,329		
FONDO PER LA RETRIBUZIONE DELLE CONDIZIONI DI LAVORO	350,362	176,000	65,650	592,012		
FONDO PER LA RETRIBUZIONE DEGLI INCARICHI	4,805,328	384,500	50,157	4,470,985		
FONDO PER LA RETRIBUZIONE DI RISULTATO	1,653,988	103,000	32,825	1,583,813		
INDENNITA' ESCLUSIVITA'	1,936,804	69,000	-	2,005,804		
INDENNITA' INCARICO DIRETTORE DIPARTIMENTO	104,899	-		104,899		
ALTRE INDENNITA'	29,986	-		29,986		
ONERI TRATTAMENTI PREVIDENZIALI INTEGRATIVI	9,962	-		9,962		
RISORSE AGGIUNTIVE - DIRIGENZA MEDICA VET. - al netto di oneri ed Irap				182,317		
INDENNITA' DI VACANZA CONTRATTUALE - TRIENNIO CCNL 2019/2021 competenza 2022 - AREA SANITA' DIRIGENZA - al netto di oneri ed Irap				53,684		
INDENNITA' DI VACANZA CONTRATTUALE - TRIENNIO CCNL 2022/2024 competenza 2022 - AREA SANITA' DIRIGENZA - al netto di oneri ed Irap				26,842		
ONERI SOCIALI - RISORSE AGGIUNTIVE - AREA SANITA' DIRIGENZA				47,248		
ONERI SOCIALI - Indennita' di vacanza contrattuale Triennio 2019/2021 competenza 2022 - AREA SANITA' DIRIGENZA				15,090		
ONERI SOCIALI - su stipendio tabellare: RIA, FONDI, Indennita' esclusivita', indennita' incarico direttore dipartimento, Retribuzione 118, Altre indennita'	3,896,665	650,500	166,500	4,713,665		
ONERI SOCIALI - Indennita' di vacanza contrattuale Triennio 2022/2024 competenza 2022 - AREA SANITA' DIRIGENZA				7,545		
<b>TOTALE COSTI DEL PERSONALE DIRIGENZA MEDICA VET. ESCLUSO ONERI SOCIALI ED IRAP</b>	<b>13,755,591</b>	<b>2,298,500</b>	<b>588,632</b>	<b>16,905,566</b>		
<b>TOTALE ONERI SOCIALI - ESCLUSA IRAP</b>	<b>3,896,665</b>	<b>650,500</b>	<b>166,500</b>	<b>4,783,548</b>		
<b>TOTALE COSTI DEL PERSONALE DIRIGENZA MEDICA VET. CON ONERI SOCIALI ESCLUSA IRAP</b>	<b>17,662,218</b>	<b>2,949,000</b>	<b>755,132</b>	<b>21,699,076</b>		
						IRAP RAR (AREA SANITA' DIRIGENZA)
						16,356
						IRAP Ind. Vac. Contrattuale Triennio 2019/2021 competenza 2022 (AREA SANITA' DIRIGENZA)
						1,324



IRAP Ind. Vac. Contrattuale Triennio 2022/2024 competenza 2022 (AREA SANTA' DIRIGENZA)

COSTO DEL PERSONALE DIRIGENZA PROFFE' TECNICA AMM.VA	COLONNA A	COLONNA W	COLONNA Y			SPESA COMPLESSIVA COLONNA D		
STIPENDIO TABELLARE COMPRENSIVO I3MA	589,727	219,100	32,800			841,627		
RETRIBUZIONE INDIVIDUALE DI ANZIANITA'	4,796	-	-			4,796		
FONDO RETRIBUZIONE DI POSIZIONE	382,781	20,000	6,422			369,203		
FONDO RETRIBUZIONE DI RISULTATO E ALTRI TRATTAMENTI ACCESSORI	161,413	4,500	10,621			167,534		
INDENNITA' INCARICO DIRETTORE DIPARTIMENTO	18,000	-	-			18,000		
ALTRE INDENNITA'	200	-	-			200		
ONERI TRATTAMENTI PREVIDENZIALI INTEGRATIVI	521	-	-			521		
RISORSE AGGIUNTIVE - DIRIGENZA PTA - al netto di oneri ed Irap						20,749		
INDENNITA' DI VACANZA CONTRATTUALE - DIRIGENZA PTA TRIENNIO (CCNL 2019/2021 competenza 2022 - al netto di oneri ed Irap)						5,930		
INDENNITA' DI VACANZA CONTRATTUALE - DIRIGENZA PTA TRIENNIO (CCNL 2022/2024 competenza 2022 - al netto di oneri ed Irap)						2,965		
ONERI SOCIALI - RISORSE AGGIUNTIVE - DIRIGENZA PTA -						5,084		
ONERI SOCIALI - Indennità di vacanza contrattuale Triennio 2019/2021 competenza 2022 - DIRIGENZA PTA						1,665		
ONERI SOCIALI - su stipendio tabellare, RIA, FONDI, indennità incarico direttore dipartimento, Retribuzione I18, Altre indennità	354,136	59,350	15,200			428,686		
ONERI SOCIALI - Indennità di vacanza contrattuale Triennio 2022/2024 competenza 2022 - DIRIGENZA PTA						833		
TOTALE COSTI DEL PERSONALE DIRIGENZA PTA ESCLUSO ONERI SOCIALI ED IRAP	1,156,917	194,600	49,843			1,431,004		
TOTALE ONERI SOCIALI - ESCLUSA IRAP	354,136	59,350	15,200			428,686		
TOTALE COSTI DEL PERSONALE DIRIGENZA PTA CON ONERI SOCIALI ESCLUSA IRAP	1,511,574	253,950	65,043			1,867,793		
						1,764		
						504		
						253		
<b>TOT. COSTO PERS. DIP. (Comp. + Area San. Dir. + Dir. PTA)</b>	<b>33,859,352</b>	<b>5,827,050</b>	<b>1,491,951</b>	<b>844,198</b>		<b>42,876,994</b>		

	IRAP riferita al costo di COLONNA A	IRAP riferita al costo di COLONNA W	IRAP riferita al costo di COLONNA Y	IRAP riferita al costo di COLONNA J	TOTALE IRAP riferita al costo di COLONNA D		
TOTALE COMPLESSIVO IRAP SU PERSONALE DIPENDENTE	1,434,280	253,150	64,740	56,530	1,861,670		
DI CUI IRAP RAR					46,767		
DI CUI IRAP INDENNITA' VACANZA CONTRATTUALE TRIENNIO 2019/2021 + DI CUI IRAP INDENNITA' VACANZA CONTRATTUALE TRIENNIO 2022/2024 competenza 2022					6,203		
DI CUI IRAP ELEMENTO PEREQUATIVO (AREA COMPARTO)					6,370		
DI Cui IRAP colonna Y (area del COMPARTO)			42,870				Quadratura "IRAP Colonna Y"
DI Cui IRAP colonna Y (area AREA SANTA' DIRIGENZA)			17,600				Quadratura "IRAP Colonna F"
DI Cui IRAP colonna Y (area DIRIGENZA P.T.A.)			4,270				
		COMPARTO			AREA SANTA' DIRIGENZA		DIRIGENZA P.T.A.
		CONSUNTIVO			CONSUNTIVO		CONSUNTIVO
ACCANTONAMENTO CONTRATTO TRIENNIO 2019/2021 - senza oneri riflessi - COMPETENZA 2022					519,150		84,633
oneri riflessi su ACCANTONAMENTO CONTRATTO TRIENNIO 2019/2021 - COMPETENZA 2022					140,170		22,851
ACCANTONAMENTO CONTRATTO TRIENNIO 2022/2024 - senza oneri riflessi - COMPETENZA 2022		113,750			37,082		6,046
oneri riflessi su ACCANTONAMENTO CONTRATTO TRIENNIO 2022/2024 - COMPETENZA 2022		30,712			10,012		1,632
	BILANCIO PREVENTIVO	CONSUNTIVO					
COSTO PERSONALE UNIVERSITARIO							

Firmato Il Dirigente U.O Risorse Umane ai sensi D.LGS 39/93 \_\_\_\_\_



DENOMINAZIONE	ATS DELLA VAL PADANA		GLI IMPORTI DEVONO ESSERE ESPRESI IN EURO		
CODICE AZIENDA	327		PERIODO	Consuntivo	ATS COVID
			ANNO	2022	
	Consuntivo				
COSTO DEL PERSONALE COMPARTO	SANITARIO -COLONNA D-	SANITARIO "COLONNA D di cui COVID"			
COMPETENZE FISSE COMPRENSIVE 13/MA	10,792,043	75,265			
RETRIBUZIONE INDIVIDUALE DI ANZIANITA'	28,179				
FONDO CONDIZIONI DI LAVORO E INCARICHI	1,228,028	5,611			
FONDO PREMIALITA' E FASCE	2,400,767	7,393			
INDENNITA' DI SPECIFICITA' INFERMIERISTICA	12,983				
ALTRE INDENNITA' (vedi prospetto di lavoro altre indennità)	47,475				
INDENNITA' TUTELA DEL MALATO E PROMOZIONE DELLA SALUTE	101,414	1,533			
ONERI TRATTAMENTI PREVIDENZIALI INTEGRATIVI	12,309				
PRESTAZIONI ORARIE AGG.VE PERS. INFERMIERISTICO (L. 1/2002) - al netto degli oneri sociali ed Irap	-				
RISORSE AGGIUNTIVE - COMPARTO - al netto di oneri ed Irap	347,137				
INDENNITA' DI VACANZA CONTRATTUALE - TRIENNIO CCNL 2022/2024 competenza 2022 - COMPARTO - al netto di oneri ed Irap	42,665	107			
ELEMENTO PEREQUATIVO - CCNL 2016/2018 - ART. 78 - al netto di oneri sociali ed Irap	74,940	646			
ONERI SOCIALI - RISORSE AGGIUNTIVE - COMPARTO -	82,469				
ONERI SOCIALI - Indennità di vacanza contrattuale Triennio 2022/2024 competenza 2022 - COMPARTO	12,220	39			
ONERI SOCIALI - su competenze fisse, RIA, FONDI, Retribuzione 118, Indennità / Altre indennità	4,109,660	28,018			
ONERI SOCIALI - PRESTAZIONI ORARIE AGG.VE PERS. INFERMIERISTICO (L.1/2002)	-				
ONERI SOCIALI - ELEMENTO PEREQUATIVO - CCNL 2016/2018 - ART. 78	17,836	171			
<b>TOTALE COSTI DEL PERSONALE COMPARTO ESCLUSO ONERI SOCIALI ED IRAP</b>	<b>15,075,631</b>	<b>90,555</b>			
<b>TOTALE ONERI SOCIALI - ESCLUSA IRAP</b>	<b>4,222,185</b>	<b>28,228</b>			
<b>TOTALE COSTI DEL PERSONALE COMPARTO CON ONERI SOCIALI ESCLUSA IRAP</b>	<b>19,310,125</b>	<b>118,783</b>			
IRAP RAR (comparto)	28,647				
IRAP Ind. Vac. Contrattuale Triennio 2022/2024 competenza 2022 (Comparto)	3,461	9			
COSTO DEL PERSONALE AREA SANITA' - DIRIGENZA	SANITARIO -COLONNA D-	SANITARIO "COLONNA D di cui COVID"			
STIPENDIO TABELLARE COMPRENSIVO 13/MA	7,711,895				
RETRIBUZIONE INDIVIDUALE DI ANZIANITA'	143,329				
FONDO PER LA RETRIBUZIONE DELLE CONDIZIONI DI LAVORO	592,012				
FONDO PER LA RETRIBUZIONE DEGLI INCARICHI	4,470,985				
FONDO PER LA RETRIBUZIONE DI RISULTATO	1,583,813				
INDENNITA' ESCLUSIVITA'	2,005,804				
INDENNITA' INCARICO DIRETTORE DIPARTIMENTO	104,899				
ALTRE INDENNITA'	29,986				
ONERI TRATTAMENTI PREVIDENZIALI INTEGRATIVI	9,962				
RISORSE AGGIUNTIVE - AREA SANITA' DIRIGENZA - al netto di oneri ed Irap	182,317				
INDENNITA' DI VACANZA CONTRATTUALE - TRIENNIO CCNL 2019/2021 competenza 2022 - AREA SANITA' DIRIGENZA - al netto di oneri ed Irap	53,684				
INDENNITA' DI VACANZA CONTRATTUALE - TRIENNIO CCNL 2022/2024 competenza 2022 - AREA SANITA' DIRIGENZA - al netto di oneri ed Irap	26,842				
ONERI SOCIALI - RISORSE AGGIUNTIVE - AREA SANITA' DIRIGENZA	47,248				
ONERI SOCIALI - Indennità di vacanza contrattuale Triennio 2019/2021 competenza 2022 - AREA SANITA' DIRIGENZA	15,090				
ONERI SOCIALI - su stipendio tabellare, RIA, FONDI, Indennità esclusività, indennità incarico direttore dipartimento, Altre indennità	4,713,665				
ONERI SOCIALI - Indennità di vacanza contrattuale Triennio 2022/2024 competenza 2022 - AREA SANITA' DIRIGENZA	7,545				
<b>TOTALE COSTI DEL PERSONALE AREA SANITA' DIRIGENZA ESCLUSO ONERI SOCIALI ED IRAP</b>	<b>16,905,566</b>	-			
<b>TOTALE ONERI SOCIALI - ESCLUSA IRAP</b>	<b>4,783,548</b>	-			
<b>TOTALE COSTI DEL PERSONALE AREA SANITA' DIRIGENZA CON ONERI SOCIALI ESCLUSA IRAP</b>	<b>21,699,076</b>	-			
IRAP RAR (AREA SANITA' DIRIGENZA)	16,356				
IRAP Ind. Vac. Contrattuale Triennio 2019/2021 competenza 2022 (AREA SANITA' DIRIGENZA)	1,324				
IRAP Ind. Vac. Contrattuale Triennio 2022/2024 competenza 2022 (AREA SANITA' DIRIGENZA)	662				



COSTO DEL PERSONALE DIRIGENZA PROF.LE TECNICA AMM.VA	SANTARIO -COLONNA D-	SANTARIO "COLONNA D di cui COVID"	
STIPENDIO TABELLARE COMPRENSIVO 13/MA	841,627		
RETRIBUZIONE INDIVIDUALE DI ANZIANITA'	4,796		
FONDO RETRIBUZIONE DI POSIZIONE	369,203		
FONDO RETRIBUZIONE DI RISULTATO E ALTRI TRATTAMENTI ACCESSORI	167,534		
INDENNITA' INCARICO DIRETTORE DIPARTIMENTO	18,000		
ALTRE INDENNITA'	200		
ONERI TRATTAMENTI PREVIDENZIALI INTEGRATIVI	521		
RISORSE AGGIUNTIVE - DIRIGENZA PTA - al netto di oneri ed Irap	20,749		
INDENNITA' DI VACANZA CONTRATTUALE - DIRIGENZA PTA TRIENNIO CCNL 2019/2021 competenza 2022 - al netto di oneri ed irap	5,930		
INDENNITA' DI VACANZA CONTRATTUALE - DIRIGENZA PTA TRIENNIO CCNL 2022/2024 competenza 2022 - al netto di oneri ed irap	2,965		
ONERI SOCIALI - RISORSE AGGIUNTIVE - DIRIGENZA PTA -	5,084		
ONERI SOCIALI - Indennità di vacanza contrattuale Triennio 2019/2021 competenza 2022 - DIRIGENZA PTA	1,665		
ONERI SOCIALI - su stipendio tabellare, RIA, FONDI, indennità incarico direttore dipartimento, altre indennità	428,686		
ONERI SOCIALI - Indennità di vacanza contrattuale Triennio 2022/2024 competenza 2022 - DIRIGENZA PTA	833		
<b>TOTALE COSTI DEL PERSONALE DIRIGENZA PTA ESCLUSO ONERI SOCIALI ED IRAP</b>	<b>1,431,004</b>	-	
<b>TOTALE ONERI SOCIALI - ESCLUSA IRAP</b>	<b>436,268</b>	-	
<b>TOTALE COSTI DEL PERSONALE DIRIGENZA PTA CON ONERI SOCIALI ESCLUSA IRAP</b>	<b>1,867,273</b>	-	
IRAP RAR (Dir. PTA)	1,764		
IRAP Ind. Vac. Contrattuale Triennio 2019/2021 competenza 2022 (Dir.PTA)	504		
IRAP Ind. Vac. Contrattuale Triennio 2022/2024 competenza 2022 (Dir.PTA)	252		
<b>TOT. COSTO PERS. DIP. (Comp. + Area San. Dir. + Dir. PTA)</b>	<b>42,876,994</b>	<b>118,783</b>	

	SANTARIO -COLONNA D-	SANTARIO "COLONNA D di cui COVID"	
TOTALE COMPLESSIVO IRAP SU PERSONALE DIPENDENTE	1,861,670	7,835	
DI CUI IRAP RAR	46,767		
Di cui IRAP INDENNITA' VACANZA CONTRATTUALE TRIENNIO 2019/2021 + Di cui IRAP INDENNITA' VACANZA CONTRATTUALE TRIENNIO 2022/2024 competenza 2022	6,203	9	
<b>DI CUI IRAP ELEMENTO PEREQUATIVO (AREA COMPARTO)</b>	<b>6,370</b>	<b>55</b>	

	CONSUNTIVO	Consuntivo "di cui COVID"	
COSTO PERSONALE UNIVERSITARIO	-		

Firmato Il Dirigente U.O Risorse Umane ai sensi D.LGS 39/93









TOTALE ONERI SOCIALI - INCLUSA IRAP	286,336	-	-	-	286,336
TOTALE ONERI SOCIALI COMPRESA IRAP	1,265,945	-	-	-	1,265,945
IRAP (Art. 10, c. 1, lett. a) del D.Lgs. n. 47/1997	536	-	-	-	536
IRAP (Art. 10, c. 1, lett. b) del D.Lgs. n. 47/1997	160	-	-	-	160
IRAP (Art. 10, c. 1, lett. c) del D.Lgs. n. 47/1997	80	-	-	-	80
<b>COSTO DEL PERSONALE DIRIGENZA PROFF. TECNICA</b>					
SPESA PERSONALE A TEMPO DETERMINATO (AL NETTO DELLA SPESA PERSONALE A TEMPO DETERMINATO OGGETTO DI SPECIFICI PENDENCIARI)	COLONNA C	SPESA PERSONALE A TEMPO DETERMINATO (AL NETTO DELLA SPESA PERSONALE A TEMPO DETERMINATO OGGETTO DI SPECIFICI PENDENCIARI)	COLONNA X	SPESA PERSONALE A TEMPO DETERMINATO (AL NETTO DELLA SPESA PERSONALE A TEMPO DETERMINATO OGGETTO DI SPECIFICI PENDENCIARI)	COLONNA Z
STIPENDIO FULBELLARE COMPENSIVO L.54/01	88,018	-	-	-	88,018
DISTRIBUZIONE INDIVIDUALE DI ASSISTENZA	-	-	-	-	-
FONDO REPERIZIONE DI POSIZIONE	39,332	-	-	-	39,332
FONDO REPERIZIONE DI SELETO E ALTRI TRATTAMENTI ACCESSORI	24,806	-	-	-	24,806
INDEBITAMENTO A CARICO DIRETTORE IMPENDENTE	-	-	-	-	-
ALTRI INDEBITAMENTI	-	-	-	-	-
ONERI TRATTAMENTI PREVIDENZIALI INTERATIVI	2,200	-	-	-	2,200
INDEBITAMENTO A CARICO CONTRATTUALE - DIRIGENZA PTA - BIENNIO	627	-	-	-	627
INDEBITAMENTO A CARICO CONTRATTUALE - DIRIGENZA PTA - BIENNIO	313	-	-	-	313
ONERI SOCIALI - INDEBITAMENTO A CARICO CONTRATTUALE - DIRIGENZA PTA - BIENNIO	541	-	-	-	541
ONERI SOCIALI - INDEBITAMENTO A CARICO CONTRATTUALE - DIRIGENZA PTA - BIENNIO	188	-	-	-	188
ONERI SOCIALI - INDEBITAMENTO A CARICO CONTRATTUALE - DIRIGENZA PTA - BIENNIO	45,224	-	-	-	45,224
ONERI SOCIALI - INDEBITAMENTO A CARICO CONTRATTUALE - DIRIGENZA PTA - BIENNIO	94	-	-	-	94
TOTALE ONERI SOCIALI DIRIGENZA PTA INCLUSO ONERI SOCIALI IRAP	155,206	-	-	-	155,206
TOTALE ONERI SOCIALI DIRIGENZA PTA INCLUSO ONERI SOCIALI IRAP	46,047	-	-	-	46,047
IRAP (Art. 10, c. 1, lett. a) del D.Lgs. n. 47/1997	187	-	-	-	187
IRAP (Art. 10, c. 1, lett. b) del D.Lgs. n. 47/1997	53	-	-	-	53
IRAP (Art. 10, c. 1, lett. c) del D.Lgs. n. 47/1997	27	-	-	-	27
<b>TOT. COSTO PERS. DIR. (Comp. - Ass. Sic. In. - Dir. PTA)</b>	<b>1,894,642</b>	-	<b>69,175</b>	<b>118,783</b>	<b>1,782,900</b>
TOTALE COMPLESSIVO IRAP SU PERSONALE DIPENDENTE	74,506	4,580	7,233	-	87,311
IRAP (Art. 10, c. 1, lett. a) del D.Lgs. n. 47/1997	831	104	-	-	985
IRAP (Art. 10, c. 1, lett. b) del D.Lgs. n. 47/1997	502	30	9	-	601
IRAP (Art. 10, c. 1, lett. c) del D.Lgs. n. 47/1997	66	36	55	-	157
<b>DI CUI IRAP FULBELLARIO FULBELLARIO ATTIVITA' DIRIGENZA COMP. DIR.</b>					
BILANCIO PRELIMINARE	-	-	-	-	-
COSTO PERSONALE UNIVERSITARIO	-	-	-	-	-

TOTALE ONERI SOCIALI - INCLUSA IRAP	145,784
TOTALE ONERI SOCIALI COMPRESA IRAP	618,859
IRAP (Art. 10, c. 1, lett. a) del D.Lgs. n. 47/1997	215
IRAP (Art. 10, c. 1, lett. b) del D.Lgs. n. 47/1997	90
IRAP (Art. 10, c. 1, lett. c) del D.Lgs. n. 47/1997	29
<b>di cui SPESA PERSONALE A TEMPO DETERMINATO - "ASSIENZE A VARIO TITOLO"</b>	
	47,782
	-
	33,832
	13,548
	-
	-
	-
	1,100
	313
	157
	280
	95
	27,168
	47
	92,232
	27,500
	180,322
	94
	27
	13
	<b>772,172</b>

Firmato Il Dirigente U.O. Risorse Umane ai sensi D.LGS 39/93



DI CUI ALTRE INDENNITA'

ALTRE INDENNITA' COMPARTO	Consuntivo	
DETTAGLIO DESCRIZIONE VOCE:		
Assegni familiari		
indennità trasferta e missione		
indennità mancato preavviso		
<b>Totale altre Indennità</b>	-	

squadratura con MODELLO A TD

ALTRE INDENNITA' AREA SANITA' - DIRIGENZA	Consuntivo	
DETTAGLIO DESCRIZIONE VOCE:		
Assegni familiari		
indennità trasferta e missione		
indennità mancato preavviso		
<b>Totale altre Indennità</b>	-	

squadratura con MODELLO A TD

ALTRE INDENNITA' DIRIGENZA PTA	Consuntivo	
DETTAGLIO DESCRIZIONE VOCE:		
Assegni familiari		
indennità trasferta e missione		
indennità mancato preavviso		
<b>Totale altre Indennità</b>	-	

squadratura con MODELLO A TD



DENOMINAZIONE	ATS DELLA VAL PADANA	
CODICE AZIENDA	327	

GLI IMPORTI DEVONO ESSERE ESPRESI IN EURO

PERIODO	Consuntivo	ATS SANITARIO
ANNO	2022	

COSTO DEL PERSONALE COMPARTO	Consuntivo				SPESA COMPLESSIVA COLONNA D
	COLONNA A	COLONNA W	COLONNA Y	COLONNA J	
COMPETENZE FISSE COMPRENSIVE 13MA	8,255,792	1,825,000	347,281	363,970	10,792,043
RETRIBUZIONE INDIVIDUALE DI ANZIANITA'	28,179				28,179
FONDO CONDIZIONI DI LAVORO E INCARICHI	1,143,430		45,136	39,462	1,228,028
FONDO PREMIALITA' E FASCE	1,970,946	225,000	57,583	147,238	2,400,767
INDENNITA' DI SPECIFICITA' INFERMERISTICA				12,983	12,983
ALTRE INDENNITA' (vedi prospetto di lavoro altre indennita')	47,475				47,475
INDENNITA' TUTELA DEL MALATO E PROMOZIONE DELLA SALUTE				101,414	101,414
ONERI TRATTAMENTI PREVIDENZIALI INTEGRATIVI	12,309				12,309
PRESTAZIONI ORARIE AGG.VE PERS. INFERMERISTICO (L. 1/2002) - al netto degli oneri sociali ed Irap					-
<b>RISORSE AGGIUNTIVE - COMPARTO - al netto di oneri ed Irap</b>					347,137
INDENNITA' DI VACANZA CONTRATTUALE - TRIENNIO CCNL 2022/2024 competenza 2022 - COMPARTO - al netto di oneri ed Irap					42,665
ELEMENTO PEREQUATIVO - CCNL 2016/2018 - ART. 78 - al netto di oneri sociali ed Irap			74,940		74,940
ONERI SOCIALI - RISORSE AGGIUNTIVE - COMPARTO -					82,669
ONERI SOCIALI - Indennita' di vacanza contrattuale Triennio 2022/2024 competenza 2022 - COMPARTO					12,220
ONERI SOCIALI - su competenze fisse, RIA, FONDI, Retribuzione 118, Indennita' / Altre indennita'	3,227,429	574,100	129,000	179,131	4,109,660
ONERI SOCIALI - PRESTAZIONI ORARIE AGG.VE PERS. INFERMERISTICO (L. 1/2002)					-
ONERI SOCIALI - ELEMENTO PEREQUATIVO - CCNL 2016/2018 - ART. 78			17,836		17,836
<b>TOTALE COSTI DEL PERSONALE COMPARTO ESCLUSO ONERI SOCIALI ED IRAP</b>	<b>11,445,822</b>	<b>2,050,000</b>	<b>524,940</b>	<b>665,067</b>	<b>15,075,631</b>
<b>TOTALE ONERI SOCIALI - ESCLUSA IRAP</b>	<b>3,227,429</b>	<b>574,100</b>	<b>146,836</b>	<b>179,131</b>	<b>4,227,185</b>
<b>TOTALE COSTI DEL PERSONALE COMPARTO CON ONERI SOCIALI ESCLUSA IRAP</b>	<b>14,688,560</b>	<b>2,624,100</b>	<b>671,776</b>	<b>844,198</b>	<b>19,310,125</b>
					IRAP RAR (comparto)
					28,647
					IRAP Ind. Vac. Contrattuale Triennio 2022/2024 competenza 2022 (Comparto)
					3,461

COSTO DEL PERSONALE AREA SANITA' - DIRIGENZA	Consuntivo				SPESA COMPLESSIVA COLONNA D
	COLONNA A	COLONNA W	COLONNA Y	COLONNA J	
STIPENDIO TABELLARE COMPRENSIVO 13MA	4,730,895	2,541,000	440,000		7,711,895
RETRIBUZIONE INDIVIDUALE DI ANZIANITA'	143,329				143,329
FONDO PER LA RETRIBUZIONE DELLE CONDIZIONI DI LAVORO	350,362	176,000	65,650		592,012
FONDO PER LA RETRIBUZIONE DEGLI INCARICHI	4,805,328	384,500	50,157		4,470,985
FONDO PER LA RETRIBUZIONE DI RISULTATO	1,653,988	103,000	32,825		1,583,813
INDENNITA' ESCLUSIVITA'	1,936,804	69,000			2,005,804
INDENNITA' INCARICO DIRETTORE DIPARTIMENTO	104,899				104,899
ALTRE INDENNITA'	29,986				29,986
ONERI TRATTAMENTI PREVIDENZIALI INTEGRATIVI	9,962				9,962
<b>RISORSE AGGIUNTIVE AREA SANITA' - DIRIGENZA al netto di oneri ed Irap</b>					182,317
INDENNITA' DI VACANZA CONTRATTUALE - TRIENNIO CCNL 2019/2021 competenza 2022 - AREA SANITA' DIRIGENZA - al netto di oneri ed Irap					53,684
INDENNITA' DI VACANZA CONTRATTUALE - TRIENNIO CCNL 2022/2024 competenza 2022 - AREA SANITA' DIRIGENZA - al netto di oneri ed Irap					26,842
ONERI SOCIALI - RISORSE AGGIUNTIVE - AREA SANITA' DIRIGENZA -					47,248
ONERI SOCIALI - Indennita' di vacanza contrattuale Triennio 2019/2021 competenza 2022 - AREA SANITA' DIRIGENZA					15,090
ONERI SOCIALI - su stipendio tabellare, RIA, FONDI, Indennita' esclusivita', indennita' incarico direttore dipartimento, Altre indennita'	3,896,665	650,500	166,500		4,713,665
ONERI SOCIALI - Indennita' di vacanza contrattuale Triennio 2022/2024 competenza 2022 - AREA SANITA' DIRIGENZA					7,545
<b>TOTALE COSTI DEL PERSONALE AREA SANITA' DIRIGENZA - ESCLUSO ONERI SOCIALI ED IRAP</b>	<b>13,755,591</b>	<b>2,298,500</b>	<b>588,632</b>		<b>16,905,566</b>
<b>TOTALE ONERI SOCIALI - ESCLUSA IRAP</b>	<b>3,896,665</b>	<b>650,500</b>	<b>166,500</b>		<b>4,783,548</b>
<b>TOTALE COSTI DEL PERSONALE AREA SANITA' DIRIGENZA CON ONERI SOCIALI ESCLUSA IRAP</b>	<b>17,662,218</b>	<b>2,949,000</b>	<b>755,132</b>		<b>21,699,076</b>
					IRAP RAR (AREA SANITA' DIRIGENZA)
					16,356
					IRAP Ind. Vac. Contrattuale Triennio 2019/2021 competenza 2022 (AREA SANITA' DIRIGENZA)
					1,324




IRAP Ind. Vac. Contrattuale Triennio 2022/2024 competenza 2022 (AREA SANTA' DIRIGENZA)					662
COSTO DEL PERSONALE DIRIGENZA PROF.LE TECNICA AMM.VA	COLONNA A	COLONNA W	COLONNA Y		SPESA COMPLESSIVA COLONNA D
STIPENDIO TABELLARE COMPRENSIVO 13MA	589,727	219,100	32,800		841,627
RETRIBUZIONE INDIVIDUALE DI ANZIANITA'	4,796				4,796
FONDO RETRIBUZIONE DI POSIZIONE	382,781	20,000	6,422		369,203
FONDO RETRIBUZIONE DI RISULTATO E ALTRI TRATTAMENTI ACCESSORI	161,413	4,500	10,621		167,534
INDENNITA' INCARICO DIRETTORE DIPARTIMENTO	18,000				18,000
ALTRE INDENNITA'	200				200
ONERI TRATTAMENTI PREVIDENZIALI INTEGRATIVI	521				521
RISORSE AGGIUNTIVE - DIRIGENZA PTA - al netto di oneri ed Irap					20,749
INDENNITA' DI VACANZA CONTRATTUALE - DIRIGENZA PTA TRIENNIO CCNI 2019/2021 competenza 2022 - al netto di oneri ed Irap					5,930
INDENNITA' DI VACANZA CONTRATTUALE - DIRIGENZA PTA TRIENNIO CCNI 2022/2024 competenza 2022 - al netto di oneri ed Irap					2,965
ONERI SOCIALI - RISORSE AGGIUNTIVE - DIRIGENZA PTA -					5,084
ONERI SOCIALI - Indennità di vacanza contrattuale Triennio 2019/2021 competenza 2022 DIRIGENZA PTA					1,665
ONERI SOCIALI - su stipendio tabellare, RIA, FONDI, indennità incarico direttore dipartimento, Altre indennità	354,136	59,350	15,200		428,686
ONERI SOCIALI - Indennità di vacanza contrattuale Triennio 2022/2024 competenza 2022 DIRIGENZA PTA					833
TOTALE COSTI DEL PERSONALE DIRIGENZA PTA ESCLUSO ONERI SOCIALI ED IRAP	1,156,917	194,600	49,843		1,431,004
TOTALE ONERI SOCIALI - ESCLUSA IRAP	354,136	59,350	15,200		428,686
TOTALE COSTI DEL PERSONALE DIRIGENZA PTA CON ONERI SOCIALI ESCLUSA IRAP	1,511,054	253,950	65,043		1,867,793
IRAP RAR (Dir. PTA)					1,764
IRAP Ind. Vac. Contrattuale Triennio 2019/2021 competenza 2022 (Dir. PTA)					503
IRAP Ind. Vac. Contrattuale Triennio 2022/2024 competenza 2022 (Dir. PTA)					252
TOT. COSTO PERS. DIP. (Comp. + Area San. Dir. + Dir. PTA)	33,859,352	5,827,850	1,491,951	844,198	42,876,994

	IRAP riferita al costo di COLONNA A	IRAP riferita al costo di COLONNA W	IRAP riferita al costo di COLONNA Y	IRAP riferita al costo di COLONNA J	TOTALE IRAP riferita al costo di COLONNA D
TOTALE COMPLESSIVO IRAP SU PERSONALE DIPENDENTE	1,434,280	253,150	64,740	56,530	1,861,670
DI CUI IRAP RAR					46,767
DI CUI IRAP INDENNITA' VACANZA CONTRATTUALE TRIENNIO 2019/2021 + DI CUI IRAP INDENNITA' VACANZA CONTRATTUALE TRIENNIO 2022/2024 competenza 2022					6,203
DI CUI IRAP ELEMENTO PEREQUATIVO (AREA COMPARTO)					6,370
DI CUI IRAP colonna Y (area del COMPARTO)			42,870		
DI CUI IRAP colonna Y (area AREA SANTA' DIRIGENZA)			17,600		
DI CUI IRAP colonna Y (area DIRIGENZA P.T.A.)			4,270		

	COMPARTO		AREA SANTA' DIRIGENZA		DIRIGENZA P.T.A.	
	CONSUNTIVO		CONSUNTIVO		CONSUNTIVO	
ACCANTONAMENTO CONTRATTO TRIENNIO 2019/21 - senza oneri riflessi - COMPETENZA 2022					519,150	84,633
oneri riflessi su ACCANTONAMENTO CONTRATTO TRIENNIO 2019/2021 - COMPETENZA 2022					140,170	22,851
ACCANTONAMENTO CONTRATTO TRIENNIO 2022/24 - senza oneri riflessi - COMPETENZA 2022		113,750			37,082	6,046
oneri riflessi su ACCANTONAMENTO CONTRATTO TRIENNIO 2022/2024 - COMPETENZA 2022		30,713			10,012	1,632







GLI IMPORTI DEVONO ESSERE ESPRESI IN EURO

DENOMINAZIONE	ANSI DELLA VAL PAVANA	ANNO	2022
CORRE AGRARIA	327		

**DI CUI MODELLO A - TEMPO DETERMINATO SANITARIO**

COSTO DEL PERSONALE COMPARTO		SPESA PERSONALE A TEMPO DETERMINATO (AL NETTO DELLA SPESA INDICATA NELLE COLONNE C, Z)	SPESA PERSONALE A TEMPO DETERMINATO "EMERGENZA COVID-19" (Col. A + Col. C + Col. X + Col. Z)	SPESA PERSONALE A TEMPO DETERMINATO "EMERGENZA COVID-19" (Col. A + Col. C + Col. X + Col. Z)	SPESA COMPLESSIVA PERSONALE A TEMPO DETERMINATO (Col. A + Col. C + Col. X + Col. Z)	ALTRA SPESA PERSONALE A TEMPO DETERMINATO "Colonna E" relativo ad "ASSENZE A VARIO TITOLO"
COMPENSI E INDENNITA' COMPRESIVE I.V.A.	85.197		47.064	75.265	207.526	
RETRIBUZIONI INDEBITATE DI ANZIANITA'						
FONDO CONGRUENZE LAVORO E INCASSI	4.005		2.113	5.001	11.729	
FONDO PER ALIQUOTA F.I.R.C.E.	4.419		1.296	7.291	13.218	
INDENNITA' DI PREVIDENZA INDEBITATE						
ALTRE INDENNITA' (comprensive di lavoro altro eccedente)						
INDENNITA' TITOLARE ALLA VITA E PROVAZIONE DELLA SALUTE	767		370	1.533	2.670	
ONERI TRATTAMENTI PROFESSIONALI ITERATIVI						
INDENNITA' PER INQUADRAMENTO (L. 30/01) - altro						
<b>INDENNITA' AGGIUNTIVE - COMPARTO - altro di cui di legge</b>	1.980		1.221		3.201	
INDENNITA' DI VACANZA CONTRATTUALE - TRIMONIO CUN. 2022/2024 (comprensive 2021 - COMPARTO - altro di cui di legge)	493		353	107	953	
<b>ELIMINATIVI PERICOLOSO - CUN. 2016/2018 - ART. 28 - articolo di merito</b>	777		418	646	1.811	
ONERI SOCIALI - RESORSE AGGIUNTIVE - COMPARTO -	523		321		844	
ONERI SOCIALI - Indennita' di vacanza contrattuale Trimonio 2022/2024 completa 2021 - COMPARTO	154		109	50	302	
ONERI SOCIALI - su compenso (con RIA FONDI) Indennita' 118 Indennita' Altro eccedente	29.106		15.700	28.018	72.824	
ONERI SOCIALI - PREVIDENZA INDEBITATE ALIQUOTA F.I.R.C.E. INDEBITATE (L. 30/01)						
<b>ONERI SOCIALI - ELIMINATIVI PERICOLOSO - CUN. 2016/2018 - ART. 28</b>	203		110	171	484	
TOTALE ONERI DEL PERSONALE COMPARTO ESCLUSO ONERI SOCIALI ED IRAP	97.668		52.952	90.555	241.138	
<b>TOTALE ONERI SOCIALI - AZIENDA IRAP</b>	29.886		16.240	28.228	74.454	
<b>TOTALE ONERI DEL PERSONALE COMPARTO ONERI SOCIALI ESCLUSO IRAP</b>	<b>127.644</b>		<b>69.175</b>	<b>118.783</b>	<b>315.612</b>	
IRAP (L. 438) (comprensivo)	168		104		272	
<b>IRAP (L. 438) (comprensivo) - Totale</b>	<b>42</b>		<b>30</b>	<b>9</b>	<b>81</b>	
<b>IRAP (L. 438) (comprensivo) - Totale (comprensivo)</b>	<b>170.014</b>		<b>103.209</b>	<b>127.802</b>	<b>396.967</b>	
<b>IRAP (L. 438) (comprensivo) - Totale (comprensivo) - Totale (comprensivo)</b>	<b>170.014</b>		<b>103.209</b>	<b>127.802</b>	<b>396.967</b>	
<b>COSTO DEL PERSONALE AREA SANITA' - DIRIGENZA</b>						
SPESA PERSONALE A TEMPO DETERMINATO (AL NETTO DELLA SPESA INDICATA NELLE COLONNE C, Z)						
REFORMI TABILIARI COMPRESIVO I.V.A.	498.641				498.641	204.350
RETRIBUZIONI INDEBITATE DI ANZIANITA'						
FONDO PER LA RETRIBUZIONE DELLE CONGRUENZE DI LAVORO	6.070				6.070	1.523
FONDO PER LA RETRIBUZIONE DEGLI INCASSI	165.635				165.635	122.500
FONDO PER LA RETRIBUZIONE DI RISULTATO	204.351				204.351	100.473
INDENNITA' DI PREVIDENZA	79.887				79.887	61.268
INDENNITA' INCASSO DIRETTORE IMPERMENTO	9.692				9.692	9.692
ALTRE INDENNITA'						
ONERI TRATTAMENTI PROFESSIONALI ITERATIVI						
INDENNITA' AGGIUNTIVE - AREA SANITA' - DIRIGENZA - ai meriti di cui di legge	9.952				9.952	4.179
INDENNITA' DI VACANZA CONTRATTUALE - TRIMONIO CUN. 2019/2021 (comprensive 2012 - TRIMONIO CUN. 2019/2021 - altro di cui di legge)	3.607				3.607	1.387
INDENNITA' DI VACANZA CONTRATTUALE - TRIMONIO CUN. 2022/2024 (comprensive 2021 - AREA SANITA' - DIRIGENZA - altro di cui di legge)	1.804				1.804	694
ONERI SOCIALI - RESORSE AGGIUNTIVE - AREA SANITA' - DIRIGENZA -	2.493				2.493	1.100
ONERI SOCIALI - Indennita' di vacanza contrattuale Trimonio 2020/2021 completa 2022 - AREA SANITA' - DIRIGENZA	1.084				1.084	412
ONERI SOCIALI - su stipendio (eccedente RIA FONDI) Indennita' eccedente, Indennita' Incasso con esperimento - Area Sanita'	232.187				232.187	144.136
ONERI SOCIALI - Indennita' di vacanza contrattuale Trimonio 2022/2024 completa 2021 - AREA SANITA' - DIRIGENZA	542				542	206
<b>TOTALE ONERI DEL PERSONALE AREA SANITA' DIRIGENZA ESCLUSO ONERI SOCIALI ED IRAP</b>	<b>979.639</b>				<b>979.639</b>	<b>506.956</b>

PERIODO	Completato
---------	------------







DI CUI ALTRE INDENNITA'

ALTRE INDENNITA' COMPARTO	Consuntivo	
DETTAGLIO DESCRIZIONE VOCI:		
Assegni familiari		
indennità trasferta e missione		
indennità mancato preavviso		
<b>Totale altre Indennità</b>	-	

squadatura con MODELLO A TD

ALTRE INDENNITA' AREA SANITA' - DIRIGENZA	Consuntivo	
DETTAGLIO DESCRIZIONE VOCI:		
Assegni familiari		
indennità trasferta e missione		
indennità mancato preavviso		
<b>Totale altre Indennità</b>	-	

squadatura con MODELLO A TD

ALTRE INDENNITA' DIRIGENZA PTA	Consuntivo	
DETTAGLIO DESCRIZIONE VOCI:		
Assegni familiari		
indennità trasferta e missione		
indennità mancato preavviso		
<b>Totale altre Indennità</b>	-	

squadatura con MODELLO A TD



DENOMINAZIONE	ATS DELLA VAL PADANA	
CODICE AZIENDA	327	

GLI IMPORTI DEVONO ESSERE ESPRESI IN EURO

PERIODO	Consuntivo	ATS SOCIALE
ANNO	2022	

COSTO DEL PERSONALE - COMPARTO	Consuntivo				SPESA COMPLESSIVA COLONNA D
	COLONNA A	COLONNA W	COLONNA Y	COLONNA J	
COMPETENZE Fisse COMPRESIVE 13/MA					-
RETRIBUZIONE INDIVIDUALE DI ANZIANITA'					-
FONDO CONDIZIONI DI LAVORO E INCARICHI					-
FONDO PREMIALITA' E FASCE					-
INDENNITA' DI SPECIFICITA' INFERMIERISTICA					-
ALTRE INDENNITA' (vedi prospetto di lavoro altre indennità)	-				-
INDENNITA' TUTELA DEL MALATO E PROMOZIONE DELLA SALUTE					-
ONERI TRATTAMENTI PREVIDENZIALI INTEGRATIVI					-
PRESTAZIONI ORARIE AGG.VE PERS. INFERMIERISTICO (L. 1/2002) - al netto degli oneri sociali ed Irap					-
RISORSE AGGIUNTIVE - COMPARTO - al netto di oneri ed Irap					-
INDENNITA' DI VACANZA CONTRATTUALE - TRIENNIO CCNL 2022/2024 competenza 2022 - COMPARTO - al netto di oneri ed Irap					-
ELEMENTO PEREQUATIVO - CCNL 2016/2018 - ART. 78 - al netto di oneri sociali ed Irap					-
ONERI SOCIALI - RISORSE AGGIUNTIVE - COMPARTO -					-
ONERI SOCIALI - Indennità di vacanza contrattuale Triennio 2022/2024 competenza 2022 COMPARTO					-
ONERI SOCIALI - su competenze fisse, RIA, FONDI, Retribuzione 118, Indennità / Altre indennità					-
ONERI SOCIALI - PRESTAZIONI ORARIE AGG.VE PERS. INFERMIERISTICO (L. 1/2002)					-
ONERI SOCIALI - ELEMENTO PEREQUATIVO - CCNL 2016/2018 - ART. 78					-
TOTALE COSTI DEL PERSONALE COMPARTO ESCLUSO ONERI SOCIALI ED IRAP	-	-	-	-	-
TOTALE ONERI SOCIALI - ESCLUSA IRAP	-	-	-	-	-
TOTALE COSTI DEL PERSONALE COMPARTO CON ONERI SOCIALI ESCLUSA IRAP	-	-	-	-	-

IRAP RAR (comparto)

IRAP Ind. Vac. Contrattuale Triennio 2022/2024 competenza 2022 (Comparto)

COSTO DEL PERSONALE - AREA SANITA' DIRIGENZA	Consuntivo				SPESA COMPLESSIVA COLONNA D
	COLONNA A	COLONNA W	COLONNA Y	COLONNA J	
STIPENDIO TABELLARE COMPRESIVO 13/MA					-
RETRIBUZIONE INDIVIDUALE DI ANZIANITA'					-
FONDO PER LA RETRIBUZIONE DELLE CONDIZIONI DI LAVORO					-
FONDO PER LA RETRIBUZIONE DEGLI INCARICHI					-
FONDO PER LA RETRIBUZIONE DI RISULTATO					-
INDENNITA' ESCLUSIVITA'					-
INDENNITA' INCARICO DIRETTORE DIPARTIMENTO					-
ALTRE INDENNITA'	-				-
ONERI TRATTAMENTI PREVIDENZIALI INTEGRATIVI					-
RISORSE AGGIUNTIVE - AREA SANITA' - DIRIGENZA - al netto di oneri ed Irap					-
INDENNITA' DI VACANZA CONTRATTUALE - TRIENNIO CCNL 2019/2021 competenza 2022 - AREA SANITA' DIRIGENZA - al netto di oneri ed Irap					-
INDENNITA' DI VACANZA CONTRATTUALE - TRIENNIO CCNL 2022/2024 competenza 2022 - AREA SANITA' DIRIGENZA - al netto di oneri ed Irap					-
ONERI SOCIALI - RISORSE AGGIUNTIVE - AREA SANITA' DIRIGENZA -					-
ONERI SOCIALI - Indennità di vacanza contrattuale Triennio 2019/2021 competenza 2022 - AREA SANITA' DIRIGENZA					-
ONERI SOCIALI - su stipendio tabellare, RIA, FONDI, Indennità esclusività, indennità incarico direttore dipartimento, Altre indennità					-
ONERI SOCIALI - Indennità di vacanza contrattuale Triennio 2022/2024 competenza 2022 - AREA SANITA' DIRIGENZA					-
TOTALE COSTI DEL PERSONALE - AREA SANITA' DIRIGENZA - ESCLUSO ONERI SOCIALI ED IRAP	-	-	-	-	-
TOTALE ONERI SOCIALI - ESCLUSA IRAP	-	-	-	-	-
TOTALE COSTI DEL PERSONALE - AREA SANITA' DIRIGENZA - CON ONERI SOCIALI ESCLUSA IRAP	-	-	-	-	-

IRAP RAR (AREA SANITA' DIRIGENZA)

IRAP Ind. Vac. Contrattuale Triennio 2019/2021 competenza 2022 (AREA SANITA' DIRIGENZA)





IRAP Ind. Vac. Contrattuale Triennio 2022/2024 competenza 2022 (AREA SANTA' DIRIGENZA)

COSTO DEL PERSONALE DIRIGENZA PROF.LE TECNICA AMM.VA	COLONNA A	COLONNA W	COLONNA Y			SPESA COMPLESSIVA COLONNA D		
STIPENDIO TABELLARE COMPRENSIVO 13/MA						-		
RETRIBUZIONE INDIVIDUALE DI ANZIANITA'						-		
FONDO RETRIBUZIONE DI POSIZIONE						-		
FONDO RETRIBUZIONE DI RISULTATO E ALTRI TRATTAMENTI ACCESSORI						-		
INDENNITA' INCARICO DIRETTORE DIPARTIMENTO						-		
ALTRE INDENNITA'						-		
ONERI TRATTAMENTI PREVIDENZIALI INTEGRATIVI						-		
<b>RISORSE AGGIUNTIVE - DIRIGENZA PTA - al netto di oneri ed Irap</b>								
INDENNITA' DI VACANZA CONTRATTUALE - DIRIGENZA PTA TRIENNIO CCNL 2019/2021 competenza 2022 - al netto di oneri ed irap								
INDENNITA' DI VACANZA CONTRATTUALE - DIRIGENZA PTA TRIENNIO CCNL 2022/2024 competenza 2022 - al netto di oneri ed irap								
ONERI SOCIALI - RISORSE AGGIUNTIVE - DIRIGENZA PTA -								
ONERI SOCIALI - Indennità di vacanza contrattuale Triennio 2019/2021 competenza 2022 DIRIGENZA PTA								
ONERI SOCIALI - su stipendio tabellare, RIA, FONDI, indennità incarico direttore dipartimento, Altre indennità						-		
ONERI SOCIALI - Indennità di vacanza contrattuale Triennio 2022/2024 competenza 2022 DIRIGENZA PTA								
<b>TOTALE COSTI DEL PERSONALE DIRIGENZA PTA ESCLUSO ONERI SOCIALI ED IRAP</b>						-		
<b>TOTALE ONERI SOCIALI - ESCLUSA IRAP</b>						-		
<b>TOTALE COSTI DEL PERSONALE DIRIGENZA PTA CON ONERI SOCIALI ESCLUSA IRAP</b>						-		
<b>IRAP RAR (Dir. PTA)</b>								
<b>IRAP Ind. Vac. Contrattuale Triennio 2019/2021 competenza 2022 (Dir.PTA)</b>								
<b>IRAP Ind. Vac. Contrattuale Triennio 2022/2024 competenza 2022 (Dir.PTA)</b>								
<b>TOT. COSTO PERS. DIP. (Comp. = Area San. Dir. = Dir. PTA)</b>								

	IRAP riferita al costo di COLONNA A	IRAP riferita al costo di COLONNA W	IRAP riferita al costo di COLONNA Y	IRAP riferita al costo di COLONNA J	TOTALE IRAP riferita al costo di COLONNA D		
<b>TOTALE COMPLESSIVO IRAP SU PERSONALE DIPENDENTE</b>							
<b>DI CUI IRAP RAR</b>							
Di cui IRAP INDENNITA' VACANZA CONTRATTUALE TRIENNIO 2019/2021 + Di cui IRAP INDENNITA' VACANZA CONTRATTUALE TRIENNIO 2022/2024 competenza 2022							
<b>DI CUI IRAP ELEMENTO PEREQUATIVO (AREA COMPARTO)</b>							
<b>Di Cui IRAP colonna Y (area del COMPARTO)</b>							
<b>Di Cui IRAP colonna Y (area AREA SANTA' DIRIGENZA)</b>							
<b>Di Cui IRAP colonna Y (area DIRIGENZA P.T.A.)</b>							
					Quadratura "IRAP Colonna Y"		Quadratura "IRAP Colonna F"

RLS.C.R.





PERSONALE DIPENDENTE (*) (Conto Annuale)												
Tipologia di personale	T1				T12				T14			
	Personale al 31/12/2021	di cui Personale Part Time al 31/12/2021	Personale al 31/12/2022	di cui Personale Part Time al 31/12/2022	Numero Mensilità	Totale spese a carattere stipendiale	Totale Spese Accessorie	Totale spese a carattere stipendiale tempo determinato	Totale Spese Accessorie tempo determinato			
<b>RUOLO SANITARIO</b>	<b>405</b>	<b>27</b>	<b>409</b>	<b>21</b>	<b>4377</b>	<b>13963841</b>	<b>9247952</b>	<b>718630</b>	<b>475378</b>			
Dirigenza	183	4	176	5	1926	7824829	8101098	533565	446074			
- Medico-Veterinaria	168	4	156	4	1759	7165749	7400598	414012	371661			
- Sanitaria	15		20	1	167	659080	700500	119553	74413			
<b>Comparto</b>	<b>222</b>	<b>23</b>	<b>233</b>	<b>16</b>	<b>2451</b>	<b>6139012</b>	<b>1146854</b>	<b>185065</b>	<b>29304</b>			
- Categoria Ds	54	6	47	4	587	1635813	274897					
- Categoria D	168	17	186	12	1864	4503199	871957	185065	29304			
- Categoria C												
- Categoria Bs												
<b>RUOLO PROFESSIONALE</b>	<b>2</b>	<b>0</b>	<b>3</b>	<b>0</b>	<b>35</b>	<b>133303</b>	<b>82687</b>	<b>0</b>	<b>0</b>			
Dirigenza	2	0	3	0	35	133303	82687	0	0			
Livello dirigenziale	2		3		35	133303	82687					
<b>Comparto</b>	<b>0</b>	<b>0</b>	<b>0</b>	<b>0</b>	<b>0</b>	<b>0</b>	<b>0</b>	<b>0</b>	<b>0</b>			
- Categoria D												
<b>RUOLO TECNICO</b>	<b>60</b>	<b>5</b>	<b>58</b>	<b>5</b>	<b>663</b>	<b>1535466</b>	<b>379158</b>	<b>45720</b>	<b>24250</b>			
Dirigenza	4	0	4	0	36	140432	85958	45720	24250			
Livello dirigenziale	4		4		36	140432	85958	45720	24250			
<b>Comparto</b>	<b>56</b>	<b>5</b>	<b>54</b>	<b>5</b>	<b>627</b>	<b>1395034</b>	<b>293200</b>	<b>0</b>	<b>0</b>			
- Categoria Ds	2		2		24	64993	11229					
- Categoria D	23		21	1	251	610545	117367					
- Categoria C	13	3	13	3	136	302228	63753					
- Categoria Bs	7		8		93	181147	43513					
- Categoria B	11	2	10	1	123	236121	57338					
- Categoria A												
<b>RUOLO AMMINISTRATIVO</b>	<b>203</b>	<b>38</b>	<b>203</b>	<b>30</b>	<b>2286</b>	<b>5370828</b>	<b>1322872</b>	<b>71149</b>	<b>40966</b>			
Dirigenza	12	0	12	0	132	518149	315179	47899	37427			
Livello dirigenziale	12		12		132	518149	315179	47899	37427			
<b>Comparto</b>	<b>191</b>	<b>38</b>	<b>191</b>	<b>30</b>	<b>2154</b>	<b>4852679</b>	<b>1007693</b>	<b>23250</b>	<b>3539</b>			
- Categoria Ds	6		6		72	200188	33687					
- Categoria D	63	9	58	6	697	1649561	325859					
- Categoria C	97	24	105	20	1123	2500223	525493	23250	3539			
- Categoria Bs	12	4	11	4	128	247556	59776					
- Categoria B	13	1	11	1	134	255151	62878					
- Categoria A												
<b>TOTALE</b>	<b>670</b>	<b>70</b>	<b>673</b>	<b>56</b>	<b>7361</b>	<b>21003438</b>	<b>11032669</b>	<b>835499</b>	<b>540594</b>			

(\*) E' necessario comprendere anche il personale dipendente dell'area del comparto e delle dirigenze a tempo determinato che però è rilevato nella Tabella 2 del conto annuale con diverso criterio (uomini - anno)





Dati sull'occupazione al 31.12.2022				
PERSONALE DIPENDENTE (Conto Annuale)				
	T1A	T1C	T1A	T1C
Tipologia di personale	Personale in comando al 31/12/2021 ad altri enti	Personale in comando al 31/12/2021 da altri enti	Personale in comando al 31/12/2022 ad altri enti	Personale in comando al 31/12/2022 da altri enti
<b>RUOLO SANITARIO</b>	0	2	1	0
<b>Dirigenza</b>	0	0	1	0
- Medico - veterinaria			1	
- Sanitaria				
<b>Comparto</b>	0	2	0	0
- Categoria Ds				
- Categoria D		2		
- Categoria C				
- Categoria Bs				
<b>RUOLO PROFESSIONALE</b>	0	0	0	0
<b>Dirigenza</b>	0	0	0	0
Livello dirigenziale				
<b>Comparto</b>	0	0	0	0
- Categoria D				
<b>RUOLO TECNICO</b>	0	0	0	0
<b>Dirigenza</b>	0	0	0	0
Livello dirigenziale				
<b>Comparto</b>	0	0	0	0
- Categoria Ds				
- Categoria D				
- Categoria C				
- Categoria Bs				
- Categoria B				
- Categoria A				
<b>RUOLO AMMINISTRATIVO</b>	1	0	1	0
<b>Dirigenza</b>	1	0	0	0
Livello dirigenziale	1			
<b>Comparto</b>	0	0	1	0
- Categoria Ds				
- Categoria D			1	
- Categoria C				
- Categoria Bs				
- Categoria B				
- Categoria A				
<b>TOTALE</b>	<b>1</b>	<b>2</b>	<b>2</b>	<b>0</b>





PERSONALE UNIVERSITARIO (**)- Conto Annuale T1B				
Tipologia di personale	Personale al 31/12/2021	di cui Personale Part Time al 31/12/2021	Personale al 31/12/2022	di cui Personale Part Time al 31/12/2022
<b>RUOLO SANITARIO</b>	0	0	0	0
Dirigenza				
Comparto				
<b>RUOLO PROFESSIONALE</b>	0	0	0	0
Dirigenza				
Comparto				
<b>RUOLO TECNICO</b>	0	0	0	0
Dirigenza				
Comparto				
<b>RUOLO AMMINISTRATIVO</b>	0	0	0	0
Dirigenza				
Comparto				
<b>TOTALE</b>	<b>0</b>	<b>0</b>	<b>0</b>	<b>0</b>

(\*\*) Personale dipendente a tempo indeterminato + tempo determinato

PERSONALE CON ALTRO CONTRATTO - FORMAZIONE E LAVORO (Conto Annuale T2)		
Tipologia di personale	uomini-anno anno 2021	uomini-anno anno 2022
<b>RUOLO SANITARIO</b>	0	0
Dirigenza	0	0
- Medico-Veterinaria		
- Sanitaria non medica		
Comparto		
<b>RUOLO PROFESSIONALE</b>	0	0
Dirigenza		
Comparto		
<b>RUOLO TECNICO</b>	0	0
Dirigenza		
Comparto		
<b>RUOLO AMMINISTRATIVO</b>	0	0
Dirigenza		
Comparto		
<b>TOTALE</b>	<b>0</b>	<b>0</b>






**PERSONALE CON ALTRO CONTRATTO - CONTRATTO DI SOMMINISTRAZIONE (Conto Annuale T2)**

Tipologia di personale	uomini-anno anno 2021	uomini-anno anno 2022
<b>RUOLO SANITARIO</b>	<b>0.69</b>	<b>0.16</b>
Dirigenza	0	0
- Medico-Veterinaria		
- Sanitaria non medica		
<b>Comparto</b>	<b>0.69</b>	<b>0.16</b>
<b>RUOLO PROFESSIONALE</b>	<b>0</b>	<b>0</b>
Dirigenza		
Comparto		
<b>RUOLO TECNICO</b>	<b>2.13</b>	<b>1.13</b>
Dirigenza		
Comparto	2.13	1.13
<b>RUOLO AMMINISTRATIVO</b>	<b>6.24</b>	<b>9.8</b>
Dirigenza		
Comparto	6.24	9.8
<b>TOTALE</b>	<b>9.06</b>	<b>11.09</b>

**PERSONALE CON ALTRO CONTRATTO - LSU (Conto Annuale T2)**

Tipologia di personale	uomini-anno anno 2021	uomini-anno anno 2022
<b>RUOLO SANITARIO</b>	<b>0</b>	<b>0</b>
Dirigenza	0	0
- Medico-Veterinaria		
- Sanitaria non medica		
<b>Comparto</b>		
<b>RUOLO PROFESSIONALE</b>	<b>0</b>	<b>0</b>
Dirigenza		
Comparto		
<b>RUOLO TECNICO</b>	<b>0</b>	<b>0</b>
Dirigenza		
Comparto		
<b>RUOLO AMMINISTRATIVO</b>	<b>0</b>	<b>0</b>
Dirigenza		
Comparto		
<b>TOTALE</b>	<b>0</b>	<b>0</b>

**PERSONALE IN CONVENZIONE (FLS .12 quadro E per la medicina generale, quadro F per la pediatria FLS.21 quadro F per la guardia medica - continuità assistenziale)**

Tipologia di personale	Personale al 31/12/2021	Personale al 31/12/2022
<b>MEDICINA DI BASE</b>	<b>661</b>	<b>671</b>
MMG	449	440
PLS	77	75
Continuità assistenziale	135	156
Altro		



	(1)	(2)	(3)	(4)	(5)	(6)	(7)	(8)	(9)=(8)-(2)	(10)=(8)-(3)
	IMPOR TO FONDO AL 31/12/2010	IMPOR TO FONDO AL 31/12/2021	IMPOR TO FONDO AL 01/01/2022	PERSONALE PRESENTE AL 01/01/2022 (***)	PERSONALE ASSUNTO NELL'ANNO 2022 (***)	PERSONALE CESSATO NELL'ANNO 2022 (***)	PERSONALE PRESENTE AL 31/12/2022	IMPOR TO FONDO AL 31/12/2022	VARIAZIONE FONDO ANNO 2022 VS FONDO ANNO 2021	VARIAZIONE FONDO ANNO 2022 VS FONDO INIZIALE ANNO 2022
<b>DIRIGENZA AREA SANITA'</b>		6.610,252	6.601,233	185	21	33	173	6.646,810	36,558	45,577
- Fondo per la retribuzione degli incarichi		4.453,777	4.453,777					4.470,985	17,208	17,208
- Fondo per la retribuzione delle condizioni lavoro		589,428	580,409					592,012	2,584	11,603
- Fondo per la retribuzione di risultato		1,567,047	1,567,047					1,583,813	16,766	16,766
<b>DIRIGENTI NON MEDICI PTA</b>		555,649	536,737	17	1	0	18	536,737	-18,912	0
- Fondo retribuzione di posizione		369,203	369,203					369,203	0	0
- Fondo retribuzione di risultato e altri trattamenti accessori		186,446	167,534					167,534	-18,912	0
<b>PERSONALE NON DIRIGENTE</b>		3.484,071	3.319,593	456	67	46	477	3.628,795	144,724	309,202
- Fondo condizioni di lavoro e incarichi		1,211,370	1,161,019					1,228,028	16,658	67,009
- Fondo premialità e fasce		2,272,701	2,158,574					2,400,767	128,066	242,193
<b>TOTALE</b>		10,649,972	10,457,563	658	89	79	668	10,812,342	162,370	354,779

(\*\*\*) Il personale da indicare è riferito al solo personale con rapporto di lavoro a tempo indeterminato



## RENDICONTAZIONE COSTI MEDICINA GENERALE

REGIONE LOMBARDIA  
AZIENDA ATS DELLA VAL PADANA  
COD. 327

N. MMG

COMPENSO	VOCE	PREVENTIVO	CONSUNTIVO
QUOTA CAPITARIA	Compenso forfettario (€ 40,05 annui ad assistito) (+ 2,93 dl 8 aprile 2020, n. 23)	28,154,178	27,803,241
	Q.cap. 0-14 (€ 18,95 annui ad assistito 0-14)	145,005	137,489
	Q.cap > 75 (€ 31,09 annui ad assistito > 75)	2,440,254	2,459,268
	Assegno non riassorbibile	1,498,035	1,321,562
	Fondo ponderazione qualitativa delle quote capitarie (€ 3,08 annui ad assistito)	2,017,563	1,775,575
	Quota di ingresso (€ 13,46 annui ad assistito per le prime 500 scelte)	1,203,084	1,300,227
	Assistenza al cronico (DM 329/1999)	138,101	136,221
	Governo clinico (€ 3,08 annui ad assistito)	2,017,563	2,286,757
QUOTA VARIABILE	medicina di gruppo	1,467,188	2,052,211
	medicina di rete	1,486,356	988,846
	collaboratore di studio	1,172,172	1,469,035
	indennità informatica	448,097	353,105
	integrazione indennità informatica		229,461
	infermiere professionale	1,085,854	1,424,212
	forme associative avanzate		352,781
	Compensi CRT		138,000
	Obiettivi AFT		35,730
RAR ACCORDO REGIONALE	Fondo di Qualificazione dell'offerta A e B	1,034,588	1,101,323
	Progetto incremento orario di apertura studi medici	136,179	138,707
	Progetto aumento orario personale di studio	220,707	224,779
QUOTA PER PRESTAZIONI	N. prestazioni ADI		
	ADI (€ 18,90 a prestazione)	297,108	214,332
	N. prestazioni ADP		
	ADP (€ 18,90 a prestazione)	1,270,666	815,800
	PPIP	393,684	339,131
QUOTA DISAGIATA			
Vaccinazione antinfluenzale		743,321	574,876
Vaccinazione Anti-Covid		858,193	737,428
Tampone Covid		137,311	874,946
TOTALE	TOTALE COMPETENZE	48,365,207.40	49,285,042.30
	ONERI ENPAM A CARICO ENTE (10,375% sul totale competenze)	5,017,890.27	5,113,323.14
	ASSICURAZIONE MALATTIA (0,72% dei compensi art.59, lett. A, comma 1)	202,710.08	200,183.33
	<b>TOTALE COMPETENZE CON ONERI</b>	<b>53,585,807.75</b>	<b>54,598,548.77</b>
COMITATI AZIENDALI/REGIONALI	Oneri per presenze comitati regionali, aziendali, tavoli tecnici aziendali, animatori formazione, medici sentinella epidemiologica e virologica	35,992	35,992
QUOTA COMPLESSIVA AZIENDALE DI RISORSE AGGIUNTIVE REGIONALI	0,81 ad assistito oneri compresi	530,593	
QUOTA RISORSE AGGIUNTIVE REGIONALI AIR 2019	importo assegnato con AIR	20,366	20,366
Quota Accordo regionale 2020		115,262	115,262
Ripartizione DI 34 (infermiere professionale)			
PAI	€ 15 a PAI validato oneri compresi	500,000	157,215
	<b>TOTALE NOTA INTEGRATIVA</b>	<b>54,788,021.13</b>	<b>54,927,383.77</b>



## RENDICONTAZIONE COSTI PEDIATRIA DI FAMIGLIA

REGIONE LOMBARDIA  
 AZIENDA ATS DELLA VAL PADANA  
 COD. 327

N. PDF

COMPENSO	VOCE	PREVENTIVO	CONSUNTIVO
QUOTA CAPITARIA	Compenso forfettario annuo (€ 83,87 annui ad assistito) (+5,62 di 8 aprile 2020, n. 23)	7,033,109	6,909,331
	Q.cap. 0- 6 (€ 17,93 annui ad assistito)	569,869	573,519
	Assegno non riassorbibile	393,596	358,153
	Fondo ponderazione (€ 3,08 annui ad assistito)	242,060	229,993
	Quota di ingresso (€ 24,00 annui ad assistito per le prime 250 scelte)	162,000	161,846
	Governo clinico (€ 3,08 annui ad assistito)	242,060	256,612
QUOTA VARIABILE	medicina di gruppo	214,299	244,855
	medicina di rete	109,622	104,324
	associazione semplice	243,336	236,962
	forme associative evolute		57,646
	collaboratore di studio	478,116	511,684
	indennità informatica	67,709	65,844
	infermiere professionale	142,586	157,473
	forme associative avanzate		18,034
	Compensi CRT		33,991
QUOTA PER PRESTAZIONI	N. prestazioni ADI		
	ADI (€ 18,90 a prestazione)	3,884	2,608
	N. prestazioni ADP		
	ADP (€ 18,90 a prestazione)	1,764	888
	N. prestazioni APA		
	APA (€ 18,90 a prestazione)	172,730	97,507
	PPIP		607,954
	Eventuale riconoscimento Piano di copertura minori in età di esclusiva oneri esclusi		
BILANCI SALUTE	Bilanci di salute (6 previsti da ACN)	427,431	336,403
	Eventuali Bilanci di salute Regionali da accordi Aziendali		146,363
QUOTA DISAGIATA	Zona disagiata		
Tampone Covid	Tampone covid	98,806	232,658
Vaccinazione Anti-Covid-19	Vaccinazione Anti-Covid-19	37,052	74,796
TOTALE	TOTALE COMPETENZE	10,640,029.58	11,419,443.37
	ONERI ENPAM A CARICO ENTE (9,375% sul totale competenze)	997,502.77	1,070,572.82
	<b>TOTALE COMPETENZE CON ONERI</b>	<b>11,637,532.35</b>	<b>12,490,016.19</b>
COMITATI AZIENDALI/REGIONALI	Oneri per presenze comitati regionali, aziendali, tavoli tecnici aziendali, animatori formazione	12,592	12,592
QUOTA COMPLESSIVA AZIENDALE DI RISORSE AGGIUNTIVE REGIONALI	10,5 ad assistito oneri compresi	825,206	94,309
QUOTA progetto "AFT pediatrica"			72,049
PAI	€ 15 a PAI validato oneri compresi		
	<b>TOTALE NOTA INTEGRATIVA</b>	<b>12,475,329.85</b>	<b>12,668,966.19</b>



# RENDICONTAZIONE COSTI DI CONTINUITA' ASSISTENZIALE E GUARDIA TURISTICA

REGIONE LOMBARDIA  
AZIENDA ATS DELLA VAL PADANA  
COD. 327

N. MEDICI CA

COMPENSO	VOCE	PREVENTIVO	CONSUNTIVO
<b>CONTINUITA' ASSISTENZIALE</b>	Ore Continuità Assistenziale	185,045	126,982
	Costo Orario Continuità Assistenziale (€ 22,46 per ora di attività) (+0,93 dl 8 aprile 2020, n.23)	4,328,202.55	2,970,114.19
	Indennità informatica, importo erogato ex AIR 2019	122,772	131,234
	Ore festività	7,522	5,192
	Maggiorazione 10€ (€ 10 per ora di attività) RAR	75,220.00	51,920.00
	Rimborso KM (nr.1 litro di benzina /ora lavorata)	96,216	230,022
	PPIP Continuità Assistenziale		49,447
<b>GUARDIA TURISTICA</b>	Ore Guardia Turistica		
	Costo Orario Guardia Turistica (€ 22,46 per ora di attività)(+0,93 dl 8 aprile 2020, n.23)	0.00	0.00
	Rimborso KM (nr.1 litro di benzina /ora lavorata)		
	PPIP Continuità Assistenziale		
<b>RAR ACCORDO REGIONALE</b>	Formazione Continuità Assistenziale	214,444	214,444
	Progetti Continuità Assistenziale	566,695	566,695
<b>TOTALE</b>	TOTALE COMPETENZE	5,403,549.75	4,213,876.15
	TOTALE ONERI ENPAM 10,375%	560,618.29	437,189.65
	TOTALE ONERI MALATTIA 0,72%	31,163.06	21,384.82
	<b>TOTALE COMPETENZE CON ONERI coincide con TOTALE NOTA INTEGRATIVA</b>	<b>5,995,331.09</b>	<b>4,672,450.62</b>

F.to Il Dirigente Dipartimento Cure Primarie ai sensi D.Lgs. 39/93



MODELLO DI RILEVAZIONE DEI COSTI DEI LIVELLI DI ASSISTENZA DEGLI ENTI DEL SERVIZIO SANITARIO NAZIONALE  
OGGETTO DELLA RILEVAZIONE

REGIONE  CODICE ENTE  327

STRUTTURA RILEVATA  CONSUNTIVO ANNO  2022

REGIONE	CODICE ENTE	327	Consumi di esercizio		Costi per acquisti di servizi		Personale				Ammortamenti	Sopravvenienze Inesistenti	Altri costi	Oneri finanziari, svalutazioni, minusvalenze	Totale	
			Beni sanitari	Beni non sanitari	prestazioni sanitarie	servizi sanitari per erogazione di prestazioni	servizi non sanitari	Ruolo sanitario	Ruolo professionale	Ruolo tecnico						Ruolo amministrativo
<b>PREVENZIONE COLLETTIVA E SANITA' PUBBLICA</b>																
1A100			1986267	75620	2622757	10590305	4779504	3548023	29885	310092	930495	142128	425184	125367	297	25565924
1A110			1721630		895744	2.182.374	1.052.165							232		5852145
1A120			264637	75620	1.727.013	8.407.931	3.727.339	3.548.023	29.885	310.092	930.495	142.128	425.184	125.135	297	19713779
1B100			268429	22.918		312.120	535.091	1.359.222	17.256	306.168	588.169	80.472	200.377	58.437	140	3748799
1C100			1114	55.282		125.866	1.042.631	3.218.867	81.784	181.599	851.743	382.432	1.301.043	267	7380752	
1D100			81817	159.861		14.012.554	8.248.948	11.280.216	58.322	761.192	2.374.132	1.277.173	426.218	893	39129332	
1E100			5339	38430	21272	824220	155237	9031925	43633	382874	1370030	955504	273393	668	14810711	
1F100			69	21242	4781838	97024	1388470	1259932	6450	54054	280236	141243	41640	99	8122771	
1F110			39	9449	3583691	25940	544763	687791	3566	29884	163690	28175	78086	55	5177432	
			39	9449	0	25940	0	687791	3566	29884	163690	28175	78086	55	1593741	
			0	0	3583691	0	0	0	0	0	0	0	0	0	3583691	
			0	0	0	0	0	0	0	0	0	0	0	0	0	
			30	11793	1198167	71084	843707	572141	2884	24170	116546	63157	19337	44	2945339	
1G100			30	11793	1.198.167	71.084	843.707	572.141	2.884	24.170	116.546	63.157	19.337	44	2945339	
1H100						1.104.632									1104632	
19999			2343035	373553	7425887	27066721	17549881	29698185	237330	1995979	6394805	1173370	3381913	2364	99868921	
<b>ASSISTENZA DISTRETTUALE</b>																
2A100			634	5883	100950565	6812659	264598	376070	4629	38799	729447	36552	1390021	71	110657387	
2A110			353	2991	56025072	207496	147028	208970	2572	21560	405330	20311	1263972	40	58321786	
2A111			346	2933	54293881	206957	144158	204891	2522	21139	397418	19915	1263872	39	5672848	
2A112			7	58	1096672	539	2870	4079	50	421	7912	396	1100	1	1114419	
2A113			0	0	0	0	0	0	0	0	0	0	0	0	0	
2A114			0	0	634519	0	0	0	0	0	0	0	0	0	634519	
2A115			0	0	0	0	0	0	0	0	0	0	0	0	0	
2A116			0	0	0	0	0	0	0	0	0	0	0	0	0	
2A120			77	657	1232688	36418	32275	43871	565	4732	88975	4458	12367	8	1262624	
2A121			73	623	1165934	36107	30616	43513	536	4489	84401	4229	11731	8	11873611	
2A122			4	34	634020	311	1659	2358	29	243	4574	229	656	182	644779	
2A123			0	0	44734	0	0	0	0	0	0	0	0	0	44734	
2A124			0	0	0	0	0	0	0	0	0	0	0	0	0	
2A125			0	0	0	0	0	0	0	0	0	0	0	0	0	
2A130			204	1735	32592805	6568745	85295	121229	1492	12507	235142	11783	32682	23	39672977	
2A131			204	1735	32592805	6568745	85295	121229	1492	12507	235142	11783	32682	23	39672977	
2A132			1941	10082	4672451	910837	188803	17379	214	1793	33710	1858	4685	3	5858932	
2B100			0	0	0	0	0	0	0	0	0	0	0	0	0	
2C100			0	0	3343870	0	0	0	0	0	0	0	0	0	3343870	
2D100			21274327	4233	25709660	571466	714326	666590	4301	36054	340677	35835	94206	66	280774528	
2E100			31	3150	12038505	42523	656052	496017	3201	26828	268383	26677	70100	49	121998538	
2E110			21274496	1083	137114155	14623	58274	170573	1100	9226	92294	9158	24106	17	158775900	
2E120			5	529	137114155	7139	28448	83270	537	4504	45056	4471	11768	8	137403251	
2E122			21274491	554	0	7484	29826	87303	563	4722	47238	4687	12338	9	21472739	
2E130			0	0	0	0	0	0	0	0	0	0	0	0	0	
2F100			0	0	11250508	12695	0	0	0	0	0	0	0	0	11263203	
2F110			0	0	11250508	12695	0	0	0	0	0	0	0	0	11263203	
2F111			0	0	1120049	11247	0	0	0	0	0	0	0	0	1131296	
2F112			0	0	4723258	570	0	0	0	0	0	0	0	0	4723828	
2F113			0	0	5407201	878	0	0	0	0	0	0	0	0	5408079	
2F120			865	4927	185044670	276149	227747	678751	4406	100047	309985	39261	3123175	67	189837602	
2G100			0	0	0	0	0	0	0	0	0	0	0	0	0	
2G110			0	0	0	0	0	0	0	0	0	0	0	0	0	
2G111			0	0	0	0	0	0	0	0	0	0	0	0	0	
2G112			0	0	0	0	0	0	0	0	0	0	0	0	0	
2G113			0	0	0	0	0	0	0	0	0	0	0	0	0	
2G114			0	0	0	0	0	0	0	0	0	0	0	0	0	
2G115			0	0	0	0	0	0	0	0	0	0	0	0	0	
2G120			865	4927	185044670	276149	227747	678751	4406	100047	309985	39261	3123175	67	189837602	
2G121			772	793	38261022	11091	36642	109205	709	16097	49874	6317	3042232	11	41539198	



REGIONE CODICE ENTE 327

OGGETTO DELLA RILEVAZIONE

CONSUNTIVO ANNO 2022

REGIONE	CODICE ENTE	CONSUMI DI SERVIZIO		COSTI PER ACQUISTI DI SERVIZI		PERSONALE						Altri costi	Oneri finanziari, svalutazioni, minusvalenze	Totale	
		Beni sanitari	Beni non sanitari	prestazioni sanitarie	servizi sanitari per erogazione di prestazioni	servizi non sanitari	Ruolo sanitario	Ruolo professionale	Ruolo tecnico	Ruolo amministrativo	Ammortamenti				Supervanzate
2G122	Assistenza specialistica ambulatoriale - Attività prodotta in ambito distrettuale e da terzi - Diagnostica strumentale	29	1268	37174233	11375	58606	174663	1134	25745	79768	10103	24823	7690	17	37568854
2G123	Assistenza specialistica ambulatoriale - Attività prodotta in ambito distrettuale e da terzi - Attività clinica	64	2866	109609415	253683	132499	394883	2563	58205	180343	22841	56120	16029	39	110729550
2G124	Assistenza specialistica ambulatoriale - Attività prodotta in ambito distrettuale e da terzi - Farmaci ad alto costo rimborsati extra - tariffa	0	0	0	0	0	0	0	0	0	0	0	0	0	0
2G125	Assistenza specialistica ambulatoriale - Attività prodotta in ambito distrettuale e da terzi - Dispositivi ad alto costo rimborsati extra - tariffa	0	0	0	0	0	0	0	0	0	0	0	0	0	0
2G130	Assistenza specialistica ambulatoriale - Trasporto utenti territoriale	32	2304	27718285	5529298	219402	247264	1695	52414	119338	14480	37123	34812	26	33976473
2H110	Assistenza socio-sanitaria distrettuale, domiciliare e territoriale - Cure domiciliari	25	1249	15768224	2949838	66655	189907	1302	40256	91655	11121	28512	21318	20	19170082
2H111	Cure domiciliari	24	1190	11079014	2683909	60626	181000	1241	38368	87356	10599	27175	20318	19	14190839
2H112	Cure palliative domiciliari	1	59	4689210	265929	6029	8907	61	1888	4299	522	1337	1000	1	4979243
2H120	Assistenza socio-sanitaria distrettuale, domiciliare e territoriale - Assistenza a minori, donne, coppie, famiglia (consulenti)	2	124	1161356	226240	6279	18842	129	3994	9094	1103	2829	2115	2	1432109
2H130	Assistenza socio-sanitaria distrettuale, domiciliare e territoriale - Assistenza ai minori con disturbi in ambito neuropsichiatrico e del neurosviluppo	1	51	5304271	309972	6163	7714	53	1635	3723	452	1158	866	1	5636060
2H140	Assistenza socio-sanitaria distrettuale, domiciliare e territoriale - Assistenza alle persone con disturbi mentali	0	0	5062847	330567	3841	3	0	1	1	0	0	0	0	5397260
2H150	Assistenza socio-sanitaria distrettuale, domiciliare e territoriale - Assistenza alle persone con disabilità	3	138	0	1549242	7010	21036	144	4459	10153	1232	3158	2361	2	1598938
2H160	Assistenza socio-sanitaria distrettuale, domiciliare e territoriale - Assistenza alle persone con dipendenze patologiche	1	742	421587	163439	129454	9762	67	2069	4712	572	1466	8152	1	742024
2I100	Assistenza socio-sanitaria semi-residenziale - Assistenza alle persone con disturbi mentali	19	956	12532364	1339531	49867	145416	996	30825	70183	8515	21830	16323	14	13031259
2I110	Assistenza socio-sanitaria semi-residenziale - Assistenza alle persone con disturbi mentali	1	59	2517504	121967	4405	8995	62	1907	4341	527	1350	1010	1	2662129
2I120	Assistenza socio-sanitaria semi-residenziale - Assistenza alle persone con disabilità	10	521	5828879	6961	26407	79242	543	16798	38245	4640	11897	8895	8	6023046
2I130	Assistenza socio-sanitaria semi-residenziale - Assistenza alle persone con dipendenze patologiche	0	12	132251	158	599	1798	12	381	868	105	269	202	0	136655
2I140	Assistenza socio-sanitaria semi-residenziale - Assistenza alle persone non autosufficienti	7	338	3781845	4516	17133	51413	352	10898	24814	3011	7719	5771	5	3907822
2I150	Assistenza socio-sanitaria semi-residenziale - Assistenza ai minori con disturbi in ambito neuropsichiatrico e del neurosviluppo	1	26	291885	349	1323	3968	27	841	1915	232	595	445	0	301607
2I100	Assistenza socio-sanitaria residenziale - Assistenza alle persone con disturbi mentali	260	13104	157555092	1381465	672755	1992793	13662	422428	961785	116689	299193	223698	210	163653134
2I120	Assistenza socio-sanitaria residenziale - Assistenza alle persone con disabilità	10	514	15207208	624409	3321	78163	536	16569	37724	4577	11735	8774	8	16023448
2I130	Assistenza socio-sanitaria residenziale - Assistenza alle persone con dipendenze patologiche	41	2063	22988342	146149	104547	313725	2151	66503	151414	18370	47102	35217	33	23845657
2I140	Assistenza socio-sanitaria residenziale - Assistenza alle persone non autosufficienti	9	429	4799348	5731	21743	65246	447	13831	31490	3821	9796	7324	7	4959222
2I150	Assistenza socio-sanitaria residenziale - Assistenza alle persone nella fase terminale della vita	190	9582	106838562	470626	485594	1457138	9990	308881	703260	85323	218771	163569	153	110771639
2I160	Assistenza socio-sanitaria residenziale - Assistenza ai minori con disturbi in ambito neuropsichiatrico e del neurosviluppo	7	352	5893410	132355	19322	53531	367	11347	25836	3135	8037	6009	6	6153714
2K100	Assistenza termale	3	164	1838222	2195	8328	24990	171	5297	12061	1463	3752	2805	3	1899454
2L100	Assistenza presso strutture sanitarie interne alle carceri	0	0	1009062	164	0	0	0	0	0	0	0	0	0	1009226
29999	TOTALE ASSISTENZA DISTRETTUALE	21278278	40989	761596527	15114364	2337498	4124263	29903	682360	2585125	253190	4889233	373427	457	813035614
3A100	Assistenza ospedaliera	0	0	0	0	0	0	0	0	0	0	0	0	0	0
3A110	Attività diretta di Pronto soccorso e OBI	0	0	22224353	0	0	0	0	0	0	0	0	0	0	22224353
3A111	Attività diretta di PS e OBI per accessi non seguiti da ricovero	0	0	17258085	0	0	0	0	0	0	0	0	0	0	17258085
3A112	Attività diretta di PS e OBI per accessi seguiti da ricovero	0	0	0	0	0	0	0	0	0	0	0	0	0	0
3A120	Accertamenti diagnostici strumentali e consulenze in Pronto Soccorso per accessi non seguiti da ricovero	0	0	5266268	0	0	0	0	0	0	0	0	0	0	5266268
3B100	Assistenza ospedaliera per acuti - In Day Hospital	0	0	38123652	0	0	0	0	0	0	0	4249674	0	0	38573326
3B120	Assistenza ospedaliera per acuti - In Day Surgery	0	0	2263274	0	0	0	0	0	0	0	0	0	0	2263274
3B130	Assistenza ospedaliera per acuti - In Day Surgery	0	0	38061741	0	0	0	0	0	0	0	0	0	0	38061741
3B140	Assistenza ospedaliera per acuti - Farmaci ad alto costo rimborsati extra-tariffa	0	0	330998637	0	0	0	0	0	0	0	4249674	0	0	335248311
3B150	Assistenza ospedaliera per acuti - Dispositivi ad alto costo rimborsati extra-tariffa	0	0	0	0	0	0	0	0	0	0	0	0	0	0
3C100	Assistenza ospedaliera per lungodegenti	0	0	28663336	0	0	0	0	0	0	0	0	0	0	28663336
3D100	Assistenza ospedaliera per riabilitazione	0	0	40939824	0	0	0	0	0	0	0	0	0	0	40939824
3E100	Trasporto sanitario assistito	0	0	1649644	0	0	0	0	0	0	0	0	0	0	1649644
3F100	Attività trasfusione	0	0	0	0	0	0	0	0	0	0	0	0	0	0
3G100	Attività a supporto dei trapianti di cellule, organi e tessuti	0	0	0	0	0	0	0	0	0	0	0	0	0	0
3H100	Attività a supporto della donazione di cellule riproduttive	0	0	0	0	0	0	0	0	0	0	0	0	0	0
39999	TOTALE ASSISTENZA OSPEDALIERA	0	0	447651165	1649644	19887379	33822448	267233	2678339	8979930	1426560	12520820	2599525	2821	1366725018
48888	TOTALE COSTI PER ATTIVITÀ DI RICERCA	0	0	0	0	0	0	0	0	0	0	0	0	0	0
49999	TOTALE GENERALE	23621313	414342	1216673579	43830729	19887379	33822448	267233	2678339	8979930	1426560	12520820	2599525	2821	1366725018





## ALLEGATO 1 AL MODELLO DI RILEVAZIONE DEI COSTI DEI LIVELLI DI ASSISTENZA

OGGETTO DELLA RILEVAZIONE

REGIONE 030

CODICE ENTE

327

CONSUNTIVO ANNO

2022

STRUTTURA RILEVATA

			Mobilità attiva regionale	Mobilità passiva regionale	Mobilità attiva internazionale	Mobilità passiva internazionale	Costi per prestazioni extra Lea	Assistenza stranieri irregolari	Ricavi per attività di ricerca
		totale costi modello LA	AA0460+AA0470+AA0471+AA0490+AA0500+AA0510+AA0520+AA0530+AA0550+AA0560+AA0561+AA0620+AA0630+AA0631+AA0640+AA0650+EA0080+EA0180	BA0062+BA0090+BA0480+BA0520+BA0560+BA0561+BA0730+BA0780+BA0830+BA0990+BA1060+BA1161+BA1120+BA1550+EA0360+EA0490	AA0600	BA1540			AA0190+AA0200+AA0210+AA0220+AA0300
<b>PREVENZIONE COLLETTIVA E SANITA' PUBBLICA</b>									
1A100		25565924	0	0	0	0	0	0	0
	1A110	5852145	-	-	-	-	-	-	-
	1A120	19713779	-	-	-	-	-	-	-
1B100		3748799	-	-	-	-	-	-	-
1C100		7380752	-	-	-	-	-	-	-
1D100		39129332	-	-	-	286.092	-	-	-
1E100		14816711	-	-	-	-	-	-	-
1F100		8122771	0	0	0	0	0	0	0
	1F110	5177432	0	0	0	0	0	0	0
	1F111	1593741	-	-	-	-	-	-	-
	1F112	3583691	-	-	-	-	-	-	-
	1F113	0	-	-	-	-	-	-	-
	1F120	2945339	0	0	0	0	0	0	0
	1F121	2945339	-	-	-	-	-	-	-
	1F122	0	-	-	-	-	-	-	-
1G100		0	-	-	-	-	-	-	-
1H100		1104632	-	-	-	-	-	-	-
19999		99868921	0	0	0	286092	0	0	0
<b>ASSISTENZA DISTRETTUALE</b>									
2A100		110557387	0	198722	0	0	0	0	0
	2A110	58321786	0	198722	0	0	0	0	0
	2A111	56572848	-	198.722	-	-	-	-	-
	2A112	1114419	-	-	-	-	-	-	-
	2A113	0	-	-	-	-	-	-	-
	2A114	634519	-	-	-	-	-	-	-
	2A115	0	-	-	-	-	-	-	-
	2A116	0	-	-	-	-	-	-	-
	2A120	12562624	0	0	0	0	0	0	0
	2A121	11873611	-	-	-	-	-	-	-
	2A122	644279	-	-	-	-	-	-	-
	2A123	44734	-	-	-	-	-	-	-
	2A124	0	-	-	-	-	-	-	-
	2A125	0	-	-	-	-	-	-	-
	2A130	39672977	0	0	0	0	0	0	0
	2A131	0	-	-	-	-	-	-	-
	2A132	39672977	-	-	-	-	-	-	-
2B100		5858932	-	-	-	-	-	-	-





OGGETTO DELLA RILEVAZIONE

CONSUNTIVO ANNO 2022

STRUTTURA RILEVATA

CODICE ENTE 327

REGIONE 030

REGIONE	CODICE ENTE	OGGETTO DELLA RILEVAZIONE	CONSUNTIVO ANNO	2022
2C100	0	Assistenza ai turisti	-	-
2D100	3343870	Emergenza sanitaria territoriale	3.343.870	-
2E100	280774528	Assistenza farmaceutica	823.455	0
	2E110	Assistenza farmaceutica erogata in regime di convenzione	7437819	0
	2E120	Assistenza farmaceutica - erogazione diretta a livello territoriale	562.921	-
		Assistenza farmaceutica - erogazione diretta a livello territoriale - Distribuzione Diretta	6874898	0
	2E121	Assistenza farmaceutica - erogazione diretta a livello territoriale - Distribuzione Diretta	6.874.898	-
	2E122	Assistenza farmaceutica - erogazione diretta a livello territoriale - Distribuzione Per Conto	-	-
	2E130	Assistenza farmaceutica - erogazione diretta a livello ospedaliero	-	-
2F100	11263203	Assistenza integrativa e protesica	0	0
	2F110	Assistenza integrativa-Totale	0	0
	2F111	Assistenza integrativa - Presidi per persone affette da malattia diabetica o da malattie rare	-	-
	2F112	Assistenza integrativa - Prodotti destinati a un'alimentazione particolare	-	-
	2F113	Assistenza integrativa - Dispositivi monouso	-	-
	2F120	Assistenza protesica	-	-
2G100	189837602	Assistenza specialistica ambulatoriale	11471114	115583
	2G110	Assistenza specialistica ambulatoriale - Attività prodotta in ambito ospedaliero	0	0
	2G111	Assistenza specialistica ambulatoriale - Attività prodotta in ambito ospedaliero - Attività di laboratorio	264800	-
	2G112	Assistenza specialistica ambulatoriale - Attività prodotta in ambito ospedaliero - Diagnostica strumentale	-	-
	2G113	Assistenza specialistica ambulatoriale - Attività prodotta in ambito ospedaliero - Attività clinica	-	-
	2G114	Assistenza specialistica ambulatoriale - Attività prodotta in ambito ospedaliero - Farmaci ad alto costo rimborsati extra tariffa	-	-
	2G115	Assistenza specialistica ambulatoriale - Attività prodotta in ambito ospedaliero - Dispositivi ad alto costo rimborsati extra tariffa	-	-
	2G120	Assistenza specialistica ambulatoriale - Attività prodotta in ambito distrettuale e da terzi	11471114	115583
	2G121	Assistenza specialistica ambulatoriale - Attività prodotta in ambito distrettuale e da terzi - Attività di laboratorio	8521099	0
	2G122	Assistenza specialistica ambulatoriale Attività prodotta in ambito distrettuale e da terzi - Diagnostica strumentale	545.471	-
	2G123	Assistenza specialistica ambulatoriale - Attività prodotta in ambito distrettuale e da terzi - Attività clinica	928.881	-
	2G124	Assistenza specialistica ambulatoriale - Attività prodotta in ambito distrettuale e da terzi - Farmaci ad alto costo rimborsati extra - tariffa	9.996.762	-
	2G125	Assistenza specialistica ambulatoriale - Attività prodotta in ambito distrettuale e da terzi - Dispositivi ad alto costo rimborsati extra - tariffa	20.685	-
	2G130	Assistenza specialistica ambulatoriale - Trasporto utenti territoriale	-	-
2H100	33976473	Assistenza socio sanitaria distrettuale, domiciliare e territoriale	0	0
	2H110	Assistenza socio sanitaria distrettuale, domiciliare e territoriale - Cure domiciliari	0	0
		Cure domiciliari	-	-
	2H112	Cure palliative domiciliari	-	-
	2H120	Assistenza socio sanitaria distrettuale, domiciliare e territoriale - Assistenza a minori, donne, coppie, famiglia (consultori)	-	-
	2H130	Assistenza socio sanitaria distrettuale, domiciliare e territoriale - Assistenza ai minori con disturbi in ambito neuropsichiatrico e del neurosviluppo	-	-
	2H140	Assistenza socio sanitaria distrettuale, domiciliare e territoriale - Assistenza alle persone con disturbi mentali	-	-
	2H150	Assistenza socio sanitaria distrettuale, domiciliare e territoriale - Assistenza alle persone con disabilità	-	-
	2H160	Assistenza socio sanitaria distrettuale, domiciliare e territoriale - Assistenza alle persone con dipendenze e patologie	-	-
2I100	13031259	Assistenza socio sanitaria semi-residenziale	0	0



**MODELLO DI RILEVAZIONE DEI COSTI DEI LIVELLI DI ASSISTENZA DEGLI ENTI DEL SERVIZIO SANITARIO NAZIONALE**  
OGGETTO DELLA RILEVAZIONE

REGIONE	CODICE ENTE	CONSUNTIVO ANNO	VALORI IN EURO
030	327	2022	

REGIONE	CODICE ENTE	CONSUNTIVO ANNO	VALORI IN EURO	Consumi di esercizio										Costi per acquisti di servizi					Personale					Altri costi	Sopravvenienze Inesistenti	Oneri finanziari, svalutazioni, minusvalenze	Totale		
				Beni sanitari		Beni non sanitari		prestazioni sanitarie		servizi non sanitari		Ruolo sanitario		Ruolo professionale		Ruolo tecnico		Ruolo amministrativo		Ammortamenti	Sopravvenienze Inesistenti	Altri costi	Sopravvenienze Inesistenti					Oneri finanziari, svalutazioni, minusvalenze	Totale
<b>PREVENZIONE COLLETTIVA E SANITA' PUBBLICA</b>																													
1A100				246037	75620	4393185	2220650	4761941	358023	29885	310092	930495	142128	422835	125307	297	17227555												
1A110						895744		1052165						232		2917531													
1A120				264037	75620	3423795	1327306	3708776	3548023	29885	310092	930495	142128	422835	125307	297	14310024												
1B100				268409	22918	312120		526816	1359222	17256	308168	588169	80472	199270	58437	140	3739417												
1C100				114	55282	125866		1026834	3218867	81784	181589	851743	138124	380319	1301043	267	7362842												
1D100				81817	159861	14012554		8196192	11280216	58322	761192	2374132	448006	1270117	426218	893	39069520												
1E100				539	38430	824220	21272	1515789	9031925	43633	382874	1370030	314186	950225	273388	668	14771964												
1F100				69	21242	96643	2086764	1382636	1259932	6450	54054	280236	50454	140463	41640	99	5420682												
1F110				39	9449	25940	895160	541538	687791	3566	29884	163490	28175	77655	22303	55	2485245												
1F111				39	9449	25940		541538	687791	3566	29884	163490	28175	77655	22303	55	1590085												
1F112							895160										895160												
1F113																	0												
1F120				30	11793	70703	1191604	841098	572141	2884	24170	116546	22279	62808	19337	44	2935437												
1F121				30	11793	70703		841098	572141	2884	24170	116546	22279	62808	19337	44	2935437												
1F122																	0												
1G100																	0												
1H100																	0												
19999				621405	373353	20869220	4331086	17410188	29693185	237330	1995979	6394805	1173370	3363229	2226098	2364	88696612												
<b>ASSISTENZA DISTRETTUALE</b>																													
2A100				634	5383	2751999	100950565	260410	376070	4629	38799	729447	36552	1308460	28959	71	106491978												
2A110				353	2991	207496	56025072	144701	208970	2572	21560	405330	20311	1263661	16091	40	58319148												
2A111				346	2833	206957	54293881	141876	204891	2522	21539	397418	19815	1282867	15777	39	56570261												
2A112				7	58	539	1086672	2825	4079	50	421	7812	986	1094	314	1	1114368												
2A113																	0												
2A114																	0												
2A115																	0												
2A116																	0												
2A117																	0												
2A121				77	657	36418	12332688	31764	45871	565	4732	88975	4458	12298	3533	8	12562044												
2A122				73	622	36107	11650294	30131	43553	536	4489	84401	4228	11666	3361	8	11873061												
2A123				4	34	311	684020	183	2358	29	243	4574	228	632	182		642499												
2A124																	0												
2A125																	0												
2A130				204	1735	2508085	32592805	83945	121229	1492	12507	235142	11783	3501	9335	23	35610786												
2A131																	0												
2A132				204	1735	2508085	32592805	83945	121229	1492	12507	235142	11783	3501	9335	23	35610786												
2A133				1941	1082	910837	4672465	186609	17329	214	1793	33710	1858	4659	15176	3	5888712												
2B100																	0												
2C100																	0												
2E100				21274527	4233	571146	14067301	710434	666590	4301	36054	360677	35835	95686	26907	66	163947757												
2E110				31	3150	42523	120385505	655156	486017	3201	26826	268383	26877	69713	20022	48	121995255												
2E120				21274496	1083	14623	20291796	57278	170573	1100	9226	92294	9158	23973	6885	17	41952502												
2E121				5	529	7139	20291796	27962	83270	537	4504	45066	4471	11703	3381	8	20480341												
2E122				21274481	554	7484		29316	87303	563	4722	47238	4687	12270	3524	9	21472161												
2E130																	0												
2F100				0	0	12695	10040476	0	0	0	0	0	0	0	0	0	10053171												
2F110				0	0	12695	10040476	0	0	0	0	0	0	0	0	0	10053171												
2F111																	0												
2F112																	0												
2F113																	0												
2F120																	0												
2G100				111	4927	276149	74889179	223763	678751	4406	100047	309985	39261	3122642	27552	67	79676840												
2G110				0	0	0	0	0	0	0	0	0	0	0	0	0	0												
2G111																	0												
2G112																	0												
2G113																	0												
2G114																	0												
2G115																	0												
2G120				111	4927	276149	74889179	223763	678751	4406	100047	309985	39261	3122642	27552	67	79676840												

REGIONE	STRUTTURA RILEVATA	MACROVOCI ECONOMICHE	Consumi di esercizio		Costi per acquisto di servizi		Personale				Ammortamenti	Sopravvenienze Inesistenti	Altri costi	Oneri finanziari, svalutazioni, minusvalenze	Totale	
			Beni sanitari	Beni non sanitari	prestazioni sanitarie	servizi sanitari per erogazione di prestazioni	servizi non sanitari	Ruolo sanitario	Ruolo professionale	Ruolo tecnico						Ruolo amministrativo
2G121		Assistenza specialistica ambulatoriale - Attività prodotta in ambito distrettuale e da terzi - Attività di laboratorio	18	793	9.542.863	11.091	36.001	109.205	709	16.097	49.874	6.917	3.042.146	4.433	11	128.192.58
2G122		Assistenza specialistica ambulatoriale - Attività prodotta in ambito distrettuale e da terzi - Diagnostica strumentale	29	1.266	20.109.757	11.375	57.581	174.663	1.134	25.745	79.768	10.103	24.886	7.090	17	205.032.16
2G123		Assistenza specialistica ambulatoriale - Attività prodotta in ambito distrettuale e da terzi - Attività clinica	64	2.866	46.236.859	253.683	130.181	394.883	2.583	59.205	180.343	22.841	55.810	16.029	39	463.543.66
2G124		Assistenza specialistica ambulatoriale - Attività prodotta in ambito distrettuale e da terzi - Farmaci ad alto costo rimborsati extra - tariffa	-	-	-	-	-	-	-	-	-	-	-	-	0	0
2G125		Assistenza specialistica ambulatoriale - Attività prodotta in ambito distrettuale e da terzi - Dispositivi ad alto costo rimborsati extra - tariffa	-	-	-	-	-	-	-	-	-	-	-	-	0	0
2G130		Assistenza specialistica ambulatoriale - Trasporto utenti	-	-	-	-	-	-	-	-	-	-	-	-	0	0
2H100		Assistenza socio-sanitaria distrettuale, domiciliare e territoriale - territoriale	32	2.304	13.475.921	45.993.339	207.067	247.264	1.695	524.14	119.338	14.480	3.691.9	3.481.2	26	187.916.11
2H110		Assistenza socio-sanitaria distrettuale, domiciliare e territoriale - Cure domiciliari	25	1.249	11.325.359	26.597.740	621.008	1.899.07	1.302	402.56	91.655	11.121	28.355	2.131.8	20	144.324.15
2H111		Cure domiciliari	24	1.190	10.672.494	2.687.365	59.195	181.000	1.241	38.388	87.356	10.998	27.025	20.318	19	137.561.94
2H112		Cure palliative domiciliari	1	59	682.865	2.375	2.913	8.907	61	1.888	4.289	522	1.330	1.000	1	67.622.1
2H120		Assistenza socio-sanitaria distrettuale, domiciliare e territoriale - Assistenza a minori, donne, coppie, famiglia (consulenti)	2	124	1.161.366	226.240	6.162	18.842	129	3.984	9.094	1.103	2.813	2.115	2	14.319.76
2H130		Assistenza socio-sanitaria distrettuale, domiciliare e territoriale - Assistenza ai minori con disturbi in ambito neuropsichiatrico e del neurosviluppo	1	51	587.414	678	2.523	7.714	53	1.635	3.723	452	1.152	886	1	58.626.3
2H140		Assistenza socio-sanitaria distrettuale, domiciliare e territoriale - Assistenza alle persone con disturbi mentali	-	-	205	-	1	3	-	1	1	-	-	-	-	211
2H150		Assistenza socio-sanitaria distrettuale, domiciliare e territoriale - Assistenza alle persone con disabilità	3	138	-	1.949.242	6.880	21.036	144	4.469	10.153	1.232	3.141	2.361	2	15.987.91
2H160		Assistenza socio-sanitaria distrettuale, domiciliare e territoriale - Assistenza alle persone con dipendenze patologiche	1	742	421.887	163.439	128.383	9.762	67	2.069	4.712	572	1.458	8.152	1	74.195.55
2I100		Assistenza socio-sanitaria semi-residenziale - Assistenza alle persone con disturbi mentali	19	956	1.099.538	1.277.4	475.58	1.454.16	996	308.25	70.183	851.5	2.171.0	1.632.3	14	1.105.182.27
2I110		Assistenza socio-sanitaria semi-residenziale - Assistenza alle persone con disturbi mentali	1	59	661.678	790	2.942	8.996	62	1.907	4.341	527	1.343	1.010	1	68.366.56
2I120		Assistenza socio-sanitaria semi-residenziale - Assistenza alle persone con disabilità	10	521	5.828.879	6.381	25.916	79.242	543	16.798	38.245	4.640	11.831	8.895	8	60.224.89
2I130		Assistenza socio-sanitaria semi-residenziale - Assistenza alle persone con dipendenze patologiche	-	12	132.251	158	588	1.796	12	381	868	105	268	202	-	1.366.43
2I140		Assistenza socio-sanitaria semi-residenziale - Assistenza alle persone non autosufficienti	7	338	3.781.845	4.516	16.814	51.413	382	10.888	24.814	3.011	7.676	5.771	5	39.074.60
2I150		Assistenza socio-sanitaria semi-residenziale - assistenza ai minori con disturbi in ambito neuropsichiatrico e del neurosviluppo	1	26	291.885	349	1.298	3.968	27	841	1.915	232	592	445	-	301.579
2I110		Assistenza socio-sanitaria residenziale	260	13.104	14.612.130	63.5207	65.1727	199.2793	13.662	422.228	961.785	11.6689	29.7540	22.5698	210	151.452.33
2I120		Assistenza socio-sanitaria residenziale - Assistenza alle persone con disturbi mentali	10	514	5.749.515	6.866	25.563	78.163	536	16.589	37.724	4.577	11.870	8.774	8	59.404.89
2I130		Assistenza socio-sanitaria residenziale - Assistenza alle persone con disabilità	41	2.083	22.968.342	146.149	102.601	313.725	2.151	66.503	151.414	18.370	46.842	35.217	33	238.434.51
2I140		Assistenza socio-sanitaria residenziale - Assistenza alle persone con dipendenze patologiche	9	429	4.799.348	5.731	21.338	65.246	447	13.831	31.490	3.821	9.742	7.324	7	49.587.63
2I150		Assistenza socio-sanitaria residenziale - Assistenza alle persone non autosufficienti	180	9.882	108.842.289	469.564	476.545	1.457.138	9.990	308.881	703.260	85.323	217.562	163.569	153	1.107.440.56
2I160		Assistenza socio-sanitaria residenziale - Assistenza alle persone nella fase terminale della vita	7	362	3.988.404	4.702	17.507	53.531	387	11.347	25.536	3.135	7.993	6.009	6	40.691.96
2I170		Assistenza socio-sanitaria residenziale - Assistenza ai minori con disturbi in ambito neuropsichiatrico e del neurosviluppo	3	164	1.888.222	2.195	8.173	24.980	171	5.297	12.061	1.463	3.731	2.805	3	18.992.78
2K100		Assistenza termale	-	-	1.009.062	164	-	-	-	-	-	-	-	-	-	1.009.26
2L100		Assistenza presso strutture sanitarie interne alle carceri	-	-	-	-	-	-	-	-	-	-	-	-	-	0
29999		TOTALE ASSISTENZA DISTRETTUALE	21.277.524	40.989	505.881.493	9.256.310	2.289.508	4.124.263	29.903	682.360	2.585.125	253.190	4.885.616	373.427	457	551.680.225

ASSISTENZA OSPEDALIERA	3A100	3A110	3A111	3A112	3A120	3B100	3B110	3B120	3B130	3B140	3B150	3C100	3D100	3E100	3F100	3G100	3H100	39999	48888	49999	
Attività di Pronto soccorso	0	0	0	0	0	0	0	0	0	0	0	0	0	0	0	0	0	0	0	0	
Attività diretta di Pronto soccorso e OBI	0	0	0	0	0	0	0	0	0	0	0	0	0	0	0	0	0	0	0	0	
Attività diretta di PS e OBI per accessi non seguiti da ricovero	-	-	-	-	-	-	-	-	-	-	-	-	-	-	-	-	-	-	-	-	
Attività diretta di PS e OBI per accessi seguiti da ricovero	-	-	-	-	-	-	-	-	-	-	-	-	-	-	-	-	-	-	-	-	
Accertamenti diagnostici strumentali e consulenze in Pronto Soccorso per accessi non seguiti da ricovero	-	-	-	-	-	-	-	-	-	-	-	-	-	-	-	-	-	-	-	-	
Assistenza ospedaliera per acuti	0	0	0	0	0	0	0	0	0	0	0	0	0	0	0	0	0	0	0	0	
Assistenza ospedaliera per acuti - In Day Hospital	-	-	-	-	-	-	-	-	-	-	-	-	-	-	-	-	-	-	-	-	
Assistenza ospedaliera per acuti - In Day Surgery	-	-	-	-	-	-	-	-	-	-	-	-	-	-	-	-	-	-	-	-	
Assistenza ospedaliera per acuti - In degenza ordinaria	-	-	-	-	-	-	-	-	-	-	-	-	-	-	-	-	-	-	-	-	
Assistenza ospedaliera per acuti - Farmaci ad alto costo rimborsati extra-tariffa	-	-	-	-	-	-	-	-	-	-	-	-	-	-	-	-	-	-	-	-	
Assistenza ospedaliera per acuti - Dispositivi ad alto costo rimborsati extra-tariffa	-	-	-	-	-	-	-	-	-	-	-	-	-	-	-	-	-	-	-	-	
Assistenza ospedaliera per lungodegenti	-	-	-	-	-	-	-	-	-	-	-	-	-	-	-	-	-	-	-	-	
Assistenza ospedaliera per riabilitazione	-	-	-	-	-	-	-	-	-	-	-	-	-	-	-	-	-	-	-	-	
Trasporto sanitario assistito	-	-	-	-	-	-	-	-	-	-	-	-	-	-	-	-	-	-	-	-	
Attività transfusionale	-	-	-	-	-	-	-	-	-	-	-	-	-	-	-	-	-	-	-	-	
Attività a supporto dei trapianti di cellule, organi e tessuti	-	-	-	-	-	-	-	-	-	-	-	-	-	-	-	-	-	-	-	-	
Attività a supporto della donazione di cellule riproduttive	-	-	-	-	-	-	-	-	-	-	-	-	-	-	-	-	-	-	-	-	
TOTALE ASSISTENZA OSPEDALIERA	0	0	1.685.028	10.162	0	0	0	0	0	0	0	0	0	0	0	0	0	0	0	0	
TOTALE COSTI PER ATTIVITA' DI RICERCA	21.899.929	41.434	678.148.64	30.227.142	3.382.248	2.672.33	2.678.339	2.599.525	2.599.525	2.599.525	2.599.525	2.599.525	2.599.525	2.599.525	2.599.525	2.599.525	2.599.525	2.599.525	2.599.525	2.599.525	2.599.525
TOTALE GENERALE	21.899.929	41.434	678.148.64	30.227.142	3.382.248	2.672.33	2.678.339	2.599.525	2.599.525	2.599.525	2.599.525	2.599.525	2.599.525	2.599.525	2.599.525	2.599.525	2.599.525	2.599.525	2.599.525	2.599.525	





MODELLO DI RILEVAZIONE DEI COSTI DEI LIVELLI DI ASSISTENZA DEGLI ENTI DEL SERVIZIO SANITARIO NAZIONALE

REGIONE  CODICE ENTE

OGGETTO DELLA RILEVAZIONE

REGIONE	STRUTTURA RILEVATA	MACROVOCI ECONOMICHE	Consumi di esercizio				Costi per acquisti di servizi				Personale					Altri costi	Oneri finanziari, svalutazioni, minusvalenze	Totale
			Beni sanitari	Beni non sanitari	prestazioni sanitarie	servizi sanitari per erogazione di prestazioni	servizi non sanitari	Ruolo sanitario	Ruolo professionale	Ruolo tecnico	Ruolo amministrativo	Ammortamenti	Sopragvenienze	Inesistenze				
															030			
<b>PREVENZIONE COLLETTIVA E SANITA' PUBBLICA</b>																		
1A100		Sorveglianza, prevenzione e controllo delle malattie infettive e parassitarie, inclusi i programmi vaccinali	1721630	0	399707	6197120	17563	0	0	0	0	0	0	0	0	0	0	8338369
	IA110	Vaccinazioni	1.721.630	-	-	1.212.984	-	-	-	-	-	-	-	-	-	-	-	2934614
	IA120	Altri interventi per la sorveglianza, prevenzione e controllo delle malattie infettive e parassitarie	-	-	399707	4.984.136	17.983	-	-	-	-	-	-	-	-	-	-	5403755
1B100		Tutela della salute e della sicurezza degli ambienti aperti e confinati	-	-	-	-	8.275	-	-	-	-	-	-	-	-	-	-	9382
1C100		Sorveglianza, prevenzione e tutela della salute e sicurezza nei luoghi di lavoro	-	-	-	-	15.797	-	-	-	-	-	-	-	-	-	-	17910
1D100		Salute animale e igiene urbana veterinaria	-	-	-	-	52.756	-	-	-	-	-	-	-	-	-	-	59812
1E100		Sicurezza alimentare - Tutela della salute dei consumatori	-	-	-	-	39.468	-	-	-	-	-	-	-	-	-	-	44747
1F100		Sorveglianza e prevenzione delle malattie croniche, inclusi la promozione di stili di vita sani ed i programmi organizzati di screening oncologici	0	0	2695094	381	5834	0	0	0	0	0	0	0	0	0	0	2702089
	1F110	Programmi organizzati in apposita Unità operativa/Centro di costo	-	-	2.688.531	-	3.225	-	-	-	-	-	-	-	-	-	-	2692187
	1F111	Programmi organizzati in ambito consultoriale/ambulatoriale territoriale	-	-	-	-	3.225	-	-	-	-	-	-	-	-	-	-	3656
	1F112	Programmi organizzati in ambito ospedaliero	-	-	2.688.531	-	-	-	-	-	-	-	-	-	-	-	-	2688531
	1F113	Programmi organizzati in ambito ospedaliero	-	-	-	-	-	-	-	-	-	-	-	-	-	-	-	0
	1F120	Altre attività di Sorveglianza e prevenzione delle malattie croniche, inclusa la promozione di stili di vita sani e prevenzione nutrizionale	0	0	6563	381	2609	0	0	0	0	0	0	0	0	0	0	9902
	1F121	Altre attività svolte in ambito extra-ospedaliero	-	-	6.563	381	2.606	-	-	-	-	-	-	-	-	-	-	9902
	1F122	Altre attività svolte in ambito ospedaliero	-	-	-	-	-	-	-	-	-	-	-	-	-	-	-	0
1G100		Attività medico legali per finalità pubbliche	-	-	-	-	-	-	-	-	-	-	-	-	-	-	-	0
1H100		Contributo Legge 210/92	-	-	-	-	-	-	-	-	-	-	-	-	-	-	-	0
19999		TOTALE PREVENZIONE COLLETTIVA E SANITA' PUBBLICA	1721630	0	3094801	6197501	139693	0	0	0	0	0	0	0	0	0	0	11172309
<b>ASSISTENZA DISTRETTUALE</b>																		
2A100		Assistenza sanitaria di base	0	0	0	4060660	4188	0	0	0	0	0	0	0	0	0	0	4065409
	2A110	Medicina generale	-	-	-	-	2.327	-	-	-	-	-	-	-	-	-	-	2638
	2A111	Medicina generale - Attività in convenzione	-	-	-	-	2.282	-	-	-	-	-	-	-	-	-	-	2587
	2A112	Medicina generale - Prestazioni erogate nelle cure domiciliari	-	-	-	-	45	-	-	-	-	-	-	-	-	-	-	51
	2A113	Medicina generale - Prestazioni erogate presso strutture residenziali e semiresidenziali	-	-	-	-	-	-	-	-	-	-	-	-	-	-	-	0
	2A114	Medicina generale - Programmi vaccinali	-	-	-	-	-	-	-	-	-	-	-	-	-	-	-	0
	2A115	Medicina generale - Attività presso UCCP	-	-	-	-	-	-	-	-	-	-	-	-	-	-	-	0
	2A116	Medicina generale - Attività presso Ospedali di Comunità	-	-	-	-	-	-	-	-	-	-	-	-	-	-	-	0
	2A120	Pediatria di libera scelta	0	0	0	0	511	0	0	0	0	0	0	0	0	0	0	580
	2A121	Pediatria di libera scelta - Attività in convenzione	-	-	-	-	485	-	-	-	-	-	-	-	-	-	-	550
	2A122	Pediatria di libera scelta - Prestazioni erogate nelle cure domiciliari	-	-	-	-	26	-	-	-	-	-	-	-	-	-	-	30
	2A123	Pediatria di libera scelta - Programmi vaccinali	-	-	-	-	-	-	-	-	-	-	-	-	-	-	-	0
	2A124	Pediatria di libera scelta - Attività presso UCCP	-	-	-	-	-	-	-	-	-	-	-	-	-	-	-	0
	2A125	Pediatria di libera scelta - Attività presso Ospedali di Comunità	-	-	-	-	-	-	-	-	-	-	-	-	-	-	-	0
	2A130	Altra assistenza sanitaria di base	0	0	0	4060660	1350	0	0	0	0	0	0	0	0	0	0	4062191
	2A131	Altra assistenza sanitaria di base - Assistenza distrettuale e UCCP	-	-	-	-	-	-	-	-	-	-	-	-	-	-	-	0
	2A132	Altra assistenza sanitaria di base - Ospedali di Comunità	-	-	-	4.060.660	1.350	-	-	-	-	-	-	-	-	-	-	4062191
2B100		Continuità assistenziale	-	-	-	-	194	-	-	-	-	-	-	-	-	-	-	220
2C100		Assistenza ai turisti	-	-	-	-	-	-	-	-	-	-	-	-	-	-	-	0
2D100		Emergenza sanitaria territoriale	-	-	-	-	-	-	-	-	-	-	-	-	-	-	-	0
2E100		Assistenza farmaceutica	0	0	116822359	0	3892	0	0	0	0	0	0	0	0	0	0	116826771
	2E110	Assistenza farmaceutica erogata in regime di convenzione	-	-	-	-	2.886	-	-	-	-	-	-	-	-	-	-	3283
	2E120	Assistenza farmaceutica - erogazione diretta a livello territoriale	0	0	116822359	0	996	0	0	0	0	0	0	0	0	0	0	116823488
	2E121	Assistenza farmaceutica - erogazione diretta a livello territoriale - Distribuzione	-	-	116.822.359	-	486	-	-	-	-	-	-	-	-	-	-	116822910
	2E122	Assistenza farmaceutica - erogazione diretta a livello territoriale - Distribuzione Per Conto	-	-	-	-	510	-	-	-	-	-	-	-	-	-	-	578
	2E130	Assistenza farmaceutica - erogazione diretta a livello ospedaliero	-	-	-	-	-	-	-	-	-	-	-	-	-	-	-	0
2F100		Assistenza integrativa e protesica	0	0	1210032	0	0	0	0	0	0	0	0	0	0	0	0	1210032
	2F110	Assistenza integrativa - Presidi per persone affette da malattia diabetica o da malattie rare	0	0	1210032	0	0	0	0	0	0	0	0	0	0	0	0	1210032
	2F111	Assistenza integrativa - Presidi per persone affette da malattia diabetica o da malattie rare	-	-	-	-	-	-	-	-	-	-	-	-	-	-	-	0
	2F112	Assistenza integrativa - Prodotti destinati a un'alimentazione particolare	-	-	1.210.032	-	-	-	-	-	-	-	-	-	-	-	-	1210032
	2F113	Assistenza integrativa - Dispositivi monouso	-	-	-	-	-	-	-	-	-	-	-	-	-	-	-	0
	2F120	Assistenza protesica	-	-	-	-	-	-	-	-	-	-	-	-	-	-	-	0
2G100		Assistenza specialistica ambulatoriale	754	0	110155491	0	3984	0	0	0	0	0	0	0	0	0	0	110160762
	2G110	Assistenza specialistica ambulatoriale - Attività prodotta in ambito ospedaliero	0	0	0	0	0	0	0	0	0	0	0	0	0	0	0	0

REGIONE 030 CODICE ENTE 327

OGGETTO DELLA RILEVAZIONE CONSUNTIVO ANNO 2022

Table with columns: Macrovoce economiche, Consumi di esercizio (Beni sanitari, Beni non sanitari, prestazioni sanitarie, servizi sanitari per erogazione di prestazioni), Costi per acquisti di servizi, Rolo sanitario, Rolo professionale, Rolo secario, Rolo amministrativo, Ammortamenti, Sopravvenienze Inasistenze, Altri costi, Oneri finanziari, svalutazioni, minusvalenze, Totale. Rows include codes like 2G111, 2G112, 2G113, 2G114, 2G115, 2G120, 2G121, 2G122, 2G123, 2G124, 2G125, 2G130, 2H100, 2H110, 2H111, 2H112, 2H120, 2H130, 2H140, 2H150, 2H160, 2I100, 2I110, 2I120, 2I130, 2I140, 2I150, 2J100, 2J110, 2J120, 2J130, 2J140, 2J150, 2J160, 2K100, 2L100, 29999, 3A100, 3A110, 3A111, 3A112, 3A120, 3B100, 3B110, 3B120, 3B130, 3B140.

VALORI IN EURO



REGIONE  CODICE ENTE  ANNO

STRUTTURA RILEVATA  OGGETTO DELLA RILEVAZIONE

	Macrovoce economiche	Consumi di esercizio			Costi per acquisti di servizi			Personale					Sopravvenienze Insussistenti	Altri costi	Oneri finanziari, svalutazioni, minusvalenze	Totale	
		Beni sanitari	Beni non sanitari	previdenze sanitarie	servizi sanitari per erogazione di prestazioni	servizi non sanitari	Ruolo sanitario	Ruolo professionale	Ruolo scatico	Ruolo amministrativo	Annunziamenti						
3B150	Assistenza ospedaliera per acuti - Dispositivi ad alto costo rimborsati extraordario	-	-	-	-	-	-	-	-	-	-	-	-	-	-	-	0
3C100	Assistenza ospedaliera per lungodegenti	-	-	1.257.445	-	-	-	-	-	-	-	-	-	-	-	-	1.257.445
3D100	Assistenza ospedaliera per riabilitazione	-	-	21.239.390	-	-	-	-	-	-	-	-	-	-	-	-	21.239.390
3E100	Trasporto sanitario assistito	-	-	-	-	-	-	-	-	-	-	-	-	-	-	-	0
3F100	Attività trasfusione	-	-	-	1.548.032	-	-	-	-	-	-	-	-	-	-	-	1.548.032
3G100	Attività a supporto dei trapianti di cellule, organi e tessuti	-	-	-	-	-	-	-	-	-	-	-	-	-	-	-	0
3H100	Attività a supporto della donazione di cellule riproduttive	-	-	-	-	-	-	-	-	-	-	-	-	-	-	-	0
39999	TOTALE ASSISTENZA OSPEDALIERA	0	0	2791.48880	15.480.32	0	0	0	0	0	0	0	0	0	0	0	280696912
48888	TOTALE COSTI PER ATTIVITA' DI RICERCA	-	-	537958715	13603587	187.623	0	0	0	0	0	0	0	0	0	0	553494610
49999	TOTALE GENERALE	1722.384	0	537958715	13603587	187.623	0	0	0	0	0	0	0	0	0	0	553494610

S.C.R.I.B.A.



REGIONE		CODICE ENTE	
030	327		
STRUTTURA RILEVATA			
OGGETTO DELLA RILEVAZIONE			
CONSUNTIVO ANNO			

	Macrovoce economiche	Consumi di esercizio		Costi per acquisti di servizi			Personale					Sopravvenienze Inasistenze	Altri costi	Oneri finanziari, svalutazioni, minusvalenze	Totale	%
		Beni sanitari	Beni non sanitari	prestazioni sanitarie	servizi sanitari per erogazione di prestazioni	servizi non sanitari	Ruolo sanitario	Ruolo professionale	Ruolo tecnico	Ruolo amministrativo	Ammortamenti					
1A100	Sorveglianza, prevenzione e controllo delle malattie infettive e parassitarie, inclusi i programmi vaccinali	1986267	75620	2622737	10590305	4779504	3548023	29885	310092	930495	142128	425184	125367	297	25565924	
1B100	Tutela della salute e della sicurezza degli ambienti aperti e confinati	268429	22918	0	312120	535091	1359222	17256	306168	588169	80472	200377	58437	140	3748799	
1C100	Sorveglianza, prevenzione e tutela della salute e sicurezza nei luoghi di lavoro	1114	55282	0	125866	1042631	3218867	81784	181599	851743	138124	382432	1301043	267	7380752	
1D100	Salute animale e igiene urbana veterinaria	81817	159861	0	14012554	8248948	11280216	58322	761192	2374132	448006	1277173	426218	893	39129332	
1E100	Sicurezza alimentare - Tutela della salute dei consumatori	5339	38430	21272	824220	1555237	9031925	43633	382874	1370030	314186	955504	273393	668	14816711	
1F100	Sorveglianza e prevenzione delle malattie croniche, inclusi la promozione di stili di vita sani ed i programmi organizzati di screening; sorveglianza e prevenzione nutrizionale	69	21242	4781858	97024	1388470	1259932	6450	54054	280236	50454	141243	41640	99	8122771	
1G100	Attività medico legali per finalità pubbliche	0	0	0	0	0	0	0	0	0	0	0	0	0	0	0
1H100	Contributo Legge 210/92	0	0	0	1104632	0	0	0	0	0	0	0	0	0	1104632	
19999	<b>TOTALE PREVENZIONE COLLETTIVA E SANITA' PUBBLICA</b>	2343035	373353	7425887	27066721	17549881	29698185	237330	1995979	6394805	1173370	3381913	2226098	2364	99868921	7.31%
2A100	Assistenza sanitaria di base	634	5383	100950565	6812659	264598	376070	4629	38799	729447	36552	1309021	28959	71	110557387	
2B100	Continuità assistenziale	1941	10082	4672451	910837	188803	17379	214	1793	33710	1858	4685	15176	3	5858932	
2C100	Assistenza ai turisti	0	0	0	0	0	0	0	0	0	0	0	0	0	0	0
2D100	Emergenza sanitaria territoriale	0	0	3343870	0	0	0	0	0	0	0	0	0	0	3343870	
2E100	Assistenza farmaceutica	2127427	4233	257499660	57146	714326	666590	4301	36054	360677	35835	94206	26907	66	280774528	
2F100	Assistenza integrativa e protesica	0	0	11250508	12695	0	0	0	0	0	0	0	0	0	11263203	
2G100	Assistenza specialistica ambulatoriale	865	4927	185044670	276149	227747	678751	4406	100047	309985	39261	3123175	27552	67	189837602	
2H100	Assistenza socioassistenziale distrettuale, domiciliare e territoriale	32	2304	27718285	5529298	219402	247264	1695	52414	119338	14480	37123	34812	26	33976473	
2I100	Assistenza socioassistenziale semi-residenziale	19	956	12552364	133951	49867	145416	996	30825	70183	8515	21830	16323	14	13031259	
2J100	Assistenza socioassistenziale residenziale	260	13104	157555092	1381465	672755	1992793	13662	422428	961785	116689	299193	223698	210	163653134	
2K100	Assistenza termale	0	0	1009062	164	0	0	0	0	0	0	0	0	0	1009226	
2L100	Assistenza presso strutture sanitarie interne alle carceri	0	0	0	0	0	0	0	0	0	0	0	0	0	0	0
29999	<b>TOTALE ASSISTENZA DISTRETTUALE</b>	2127878	40989	761596527	15114364	2337498	4124263	29903	682360	2585125	253190	4889233	373427	457	813305614	59.51%
3A100	Attività di Pronto soccorso	0	0	22524353	0	0	0	0	0	0	0	0	0	0	22524353	
3B100	Assistenza ospedaliera per acuti	0	0	381323652	0	0	0	0	0	0	0	4249674	0	0	38573326	
3C100	Assistenza ospedaliera per lungodegenti	0	0	2863336	0	0	0	0	0	0	0	0	0	0	2863336	
3D100	Assistenza ospedaliera per riabilitazione	0	0	40939824	0	0	0	0	0	0	0	0	0	0	40939824	
3E100	Trasporto sanitario assistito	0	0	0	0	0	0	0	0	0	0	0	0	0	0	0
3F100	Attività trasfusione	0	0	0	1649644	0	0	0	0	0	0	0	0	0	1649644	
3G100	Attività a supporto dei trapianti di cellule, organi e tessuti	0	0	0	0	0	0	0	0	0	0	0	0	0	0	0
3H100	Attività a supporto della donazione di cellule riproduttive	0	0	0	0	0	0	0	0	0	0	0	0	0	0	0
39999	<b>TOTALE ASSISTENZA OSPEDALIERA</b>	0	0	447651165	1649644	0	0	0	0	0	0	4249674	0	0	45350483	33.19%
48888	<b>TOTALE COSTI PER ATTIVITA' DI RICERCA</b>	0	0	0	0	19887379	33822448	267233	2678339	8979930	1426560	12520820	2599525	2821	1366725018	100.00%
49999	<b>TOTALE GENERALE</b>	23621313	414342	1216673579	43830729	19887379	33822448	267233	2678339	8979930	1426560	12520820	2599525	2821	1366725018	



## MINISTERO DELLA SANITA'

Direzione Generale della Programmazione sanitaria, dei livelli di assistenza e dei principi etici di sistema

Direzione Generale del Sistema Informativo

CE

**MODELLO DI RILEVAZIONE DEL CONTO ECONOMICO  
AZIENDE UNITA' SANITARIE LOCALI - AZIENDE OSPEDALIERE  
IRCCS - AZIENDE OSPEDALIERE UNIVERSITARIE**

STRUTTURA RILEVATA		
	REGIONE	030
	U.S.L./AZ.OSP.	327
OGGETTO DELLA RILEVAZIONE		
	Consuntivo	0
	ANNO	2021

Verbale Collegio Sindacale (S/N)	
----------------------------------	--

(valori in Euro)

Cons	CODICE	VOCE MODELLO CE	IMPORTO
		<b>A) Valore della produzione</b>	
	<b>AA0010</b>	<b>A.1) Contributi in c/esercizio</b>	<b>1,242,055,998</b>
	<b>AA0020</b>	<b>A.1.A) Contributi da Regione o Prov. Aut. per quota F.S. regionale</b>	<b>1,239,263,351</b>
	<b>AA0030</b>	<b>A.1.A.1) da Regione o Prov. Aut. per quota F.S. regionale indistinto</b>	<b>1,225,403,399</b>
	<b>AA0031</b>	<b>A.1.A.1.1) Finanziamento indistinto</b>	1,216,048,587
	<b>AA0032</b>	<b>A.1.A.1.2) Finanziamento indistinto finalizzato da Regione</b>	4,673,163
	<b>AA0033</b>	<b>A.1.A.1.3) Funzioni</b>	4,681,649
	<b>AA0034</b>	A.1.A.1.3.A) Funzioni - Pronto Soccorso	
	<b>AA0035</b>	A.1.A.1.3.B) Funzioni - Altro	4,681,649
	<b>AA0036</b>	A.1.A.1.4) Quota finalizzata per il Piano aziendale di cui all'art. 1, comma 528, L. 208/2015	
	<b>AA0040</b>	A.1.A.2) da Regione o Prov. Aut. per quota F.S. regionale vincolato	13,859,952
	<b>AA0050</b>	A.1.B) Contributi c/esercizio (extra fondo)	<b>2,792,647</b>
	<b>AA0060</b>	A.1.B.1) da Regione o Prov. Aut. (extra fondo)	265,231
	<b>AA0070</b>	A.1.B.1.1) Contributi da Regione o Prov. Aut. (extra fondo) vincolati	110,279
SS	<b>AA0080</b>	A.1.B.1.2) Contributi da Regione o Prov. Aut. (extra fondo) - Risorse aggiuntive da bilancio regionale a titolo di copertura LEA	
	<b>AA0090</b>	A.1.B.1.3) Contributi da Regione o Prov. Aut. (extra fondo) - Risorse aggiuntive da bilancio regionale a titolo di copertura extra LEA	154,952
	<b>AA0100</b>	A.1.B.1.4) Contributi da Regione o Prov. Aut. (extra fondo) - Altro	
	<b>AA0110</b>	A.1.B.2) Contributi da Aziende sanitarie pubbliche della Regione o Prov. Aut. (extra fondo)	-
R	<b>AA0120</b>	A.1.B.2.1) Contributi da Aziende sanitarie pubbliche della Regione o Prov. Aut. (extra fondo) vincolati	
R	<b>AA0130</b>	A.1.B.2.2) Contributi da Aziende sanitarie pubbliche della Regione o Prov. Aut. (extra fondo) altro	
	<b>AA0140</b>	A.1.B.3) Contributi da Ministero della Salute e da altri soggetti pubblici (extra fondo)	2,527,416
	<b>AA0141</b>	A.1.B.3.1) Contributi da Ministero della Salute (extra fondo)	866,698
	<b>AA0150</b>	A.1.B.3.2) Contributi da altri soggetti pubblici (extra fondo) vincolati	225,675
	<b>AA0160</b>	A.1.B.3.3) Contributi da altri soggetti pubblici (extra fondo) L. 210/92	1,435,043
	<b>AA0170</b>	A.1.B.3.4) Contributi da altri soggetti pubblici (extra fondo) altro	
	<b>AA0171</b>	A.1.B.3.5) Contributi da altri soggetti pubblici (extra fondo) - in attuazione dell'art.79, comma 1 sexies lettera c), del D.L. 112/2008, convertito con legge 133/2008 e della legge 23 dicembre 2009 n. 191	
	<b>AA0180</b>	A.1.C) Contributi c/esercizio per ricerca	-
	<b>AA0190</b>	A.1.C.1) Contributi da Ministero della Salute per ricerca corrente	
	<b>AA0200</b>	A.1.C.2) Contributi da Ministero della Salute per ricerca finalizzata	
	<b>AA0210</b>	A.1.C.3) Contributi da Regione ed altri soggetti pubblici per ricerca	
	<b>AA0220</b>	A.1.C.4) Contributi da privati per ricerca	
	<b>AA0230</b>	A.1.D) Contributi c/esercizio da privati	
	<b>AA0240</b>	A.2) Rettifica contributi c/esercizio per destinazione ad investimenti	<b>100,000</b>
	<b>AA0250</b>	A.2.A) Rettifica contributi in c/esercizio per destinazione ad investimenti - da Regione o Prov. Aut. per quota F.S. regionale	100,000
	<b>AA0260</b>	A.2.B) Rettifica contributi in c/esercizio per destinazione ad investimenti - altri contributi	
	<b>AA0270</b>	A.3) Utilizzo fondi per quote inutilizzate contributi finalizzati e vincolati di esercizi precedenti	<b>4,525,760</b>
	<b>AA0271</b>	A.3.A) Utilizzo fondi per quote inutilizzate contributi di esercizi precedenti da Regione o Prov. Aut. per quota F.S. regionale indistinto finalizzato	1,059,938
	<b>AA0280</b>	A.3.B) Utilizzo fondi per quote inutilizzate contributi di esercizi precedenti da Regione o Prov. Aut. per quota F.S. regionale vincolato	2,911,297
	<b>AA0290</b>	A.3.C) Utilizzo fondi per quote inutilizzate contributi di esercizi precedenti da soggetti pubblici (extra fondo) vincolati	554,525
	<b>AA0300</b>	A.3.D) Utilizzo fondi per quote inutilizzate contributi di esercizi precedenti per ricerca	
	<b>AA0310</b>	A.3.E) Utilizzo fondi per quote inutilizzate contributi vincolati di esercizi precedenti da privati	
	<b>AA0320</b>	A.4) Ricavi per prestazioni sanitarie e sociosanitarie a rilevanza sanitaria	<b>40,779,785</b>

	<b>AA0330</b>	A.4.A) Ricavi per prestazioni sanitarie e sociosanitarie a rilevanza sanitaria erogate a soggetti pubblici	1,294,788
R	<b>AA0340</b>	A.4.A.1) Ricavi per prestaz. sanitarie e sociosanitarie a rilevanza sanitaria erogate ad Aziende sanitarie pubbliche della Regione	542,846
R	<b>AA0350</b>	A.4.A.1.1) Prestazioni di ricovero	
R	<b>AA0360</b>	A.4.A.1.2) Prestazioni di specialistica ambulatoriale	
	<b>AA0361</b>	A.4.A.1.3) Prestazioni di pronto soccorso non seguite da ricovero	
R	<b>AA0370</b>	A.4.A.1.4) Prestazioni di psichiatria residenziale e semiresidenziale	
R	<b>AA0380</b>	A.4.A.1.5) Prestazioni di File F	
R	<b>AA0390</b>	A.4.A.1.6) Prestazioni servizi MMG, PLS, Contin. assistenziale	
R	<b>AA0400</b>	A.4.A.1.7) Prestazioni servizi farmaceutica convenzionata	
R	<b>AA0410</b>	A.4.A.1.8) Prestazioni termali	
R	<b>AA0420</b>	A.4.A.1.9) Prestazioni trasporto ambulanze ed elisoccorso	
	<b>AA0421</b>	A.4.A.1.10) Prestazioni assistenza integrativa	
	<b>AA0422</b>	A.4.A.1.11) Prestazioni assistenza protesica	
	<b>AA0423</b>	A.4.A.1.12) Prestazioni assistenza riabilitativa extraospedaliera	
	<b>AA0424</b>	A.4.A.1.13) Ricavi per cessione di emocomponenti e cellule staminali	
	<b>AA0425</b>	A.4.A.1.14) Prestazioni assistenza domiciliare integrata (ADI)	
R	<b>AA0430</b>	A.4.A.1.15) Altre prestazioni sanitarie e socio-sanitarie a rilevanza sanitaria	542,846
	<b>AA0440</b>	A.4.A.2) Ricavi per prestaz. sanitarie e sociosanitarie a rilevanza sanitaria erogate ad altri soggetti pubblici	
	<b>AA0450</b>	A.4.A.3) Ricavi per prestaz. sanitarie e sociosanitarie a rilevanza sanitaria erogate a soggetti pubblici Extraregione	751,942
S	<b>AA0460</b>	A.4.A.3.1) Prestazioni di ricovero	
S	<b>AA0470</b>	A.4.A.3.2) Prestazioni ambulatoriali	
	<b>AA0471</b>	A.4.A.3.3) Prestazioni pronto soccorso non seguite da ricovero	
	<b>AA0480</b>	A.4.A.3.4) Prestazioni di psichiatria non soggetta a compensazione (resid. e semiresid.)	
S	<b>AA0490</b>	A.4.A.3.5) Prestazioni di File F	
S	<b>AA0500</b>	A.4.A.3.6) Prestazioni servizi MMG, PLS, Contin. assistenziale Extraregione	
S	<b>AA0510</b>	A.4.A.3.7) Prestazioni servizi farmaceutica convenzionata Extraregione	686,751
S	<b>AA0520</b>	A.4.A.3.8) Prestazioni termali Extraregione	
S	<b>AA0530</b>	A.4.A.3.9) Prestazioni trasporto ambulanze ed elisoccorso Extraregione	
	<b>AA0541</b>	A.4.A.3.10) Prestazioni assistenza integrativa da pubblico (extraregione)	
	<b>AA0542</b>	A.4.A.3.11) Prestazioni assistenza protesica da pubblico (extraregione)	
S	<b>AA0550</b>	A.4.A.3.12) Ricavi per cessione di emocomponenti e cellule staminali Extraregione	
S	<b>AA0560</b>	A.4.A.3.13) Ricavi GSA per differenziale saldo mobilità interregionale	
	<b>AA0561</b>	A.4.A.3.14) Altre prestazioni sanitarie e sociosanitarie a rilevanza sanitaria erogate a soggetti pubblici Extraregione	
SS	<b>AA0570</b>	A.4.A.3.15) Altre prestazioni sanitarie e sociosanitarie a rilevanza sanitaria non soggette a compensazione Extraregione	54,241
SS	<b>AA0580</b>	A.4.A.3.15.A) Prestazioni di assistenza riabilitativa non soggette a compensazione Extraregione	
SS	<b>AA0590</b>	A.4.A.3.15.B) Altre prestazioni sanitarie e socio-sanitarie a rilevanza sanitaria non soggette a compensazione Extraregione	54,241
	<b>AA0600</b>	A.4.A.3.16) Altre prestazioni sanitarie a rilevanza sanitaria - Mobilità attiva Internazionale	10,950
	<b>AA0601</b>	A.4.A.3.17) Altre prestazioni sanitarie a rilevanza sanitaria - Mobilità attiva Internazionale rilevata dalle AO, AOU, IRCCS.	
	<b>AA0602</b>	A.4.A.3.18) Altre prestazioni sanitarie e sociosanitarie a rilevanza sanitaria ad Aziende sanitarie e casse mutua estera - (fatturate direttamente)	
S	<b>AA0610</b>	A.4.B) Ricavi per prestazioni sanitarie e sociosanitarie a rilevanza sanitaria erogate da privati v/residenti Extraregione in compensazione (mobilità attiva)	32,351,670
S	<b>AA0620</b>	A.4.B.1) Prestazioni di ricovero da priv. Extraregione in compensazione (mobilità attiva)	23,957,293
S	<b>AA0630</b>	A.4.B.2) Prestazioni ambulatoriali da priv. Extraregione in compensazione (mobilità attiva)	8,164,534
	<b>AA0631</b>	A.4.B.3) Prestazioni di pronto soccorso non seguite da ricovero da priv. Extraregione in compensazione (mobilità attiva)	
S	<b>AA0640</b>	A.4.B.4) Prestazioni di File F da priv. Extraregione in compensazione (mobilità attiva)	224,442
S	<b>AA0650</b>	A.4.B.5) Altre prestazioni sanitarie e sociosanitarie a rilevanza sanitaria erogate da privati v/residenti Extraregione in compensazione (mobilità attiva)	5,401
	<b>AA0660</b>	A.4.C) Ricavi per prestazioni sanitarie e sociosanitarie a rilevanza sanitaria erogate a privati	6,849,737
	<b>AA0670</b>	A.4.D) Ricavi per prestazioni sanitarie erogate in regime di intramoenia	283,590
	<b>AA0680</b>	A.4.D.1) Ricavi per prestazioni sanitarie intramoenia - Area ospedaliera	
	<b>AA0690</b>	A.4.D.2) Ricavi per prestazioni sanitarie intramoenia - Area specialistica	
	<b>AA0700</b>	A.4.D.3) Ricavi per prestazioni sanitarie intramoenia - Area sanità pubblica	283,590
	<b>AA0710</b>	A.4.D.4) Ricavi per prestazioni sanitarie intramoenia - Consulenze (ex art. 55 c.1 lett. c), d) ed ex art. 57-58)	
R	<b>AA0720</b>	A.4.D.5) Ricavi per prestazioni sanitarie intramoenia - Consulenze (ex art. 55 c.1 lett. c), d) ed ex art. 57-58) (Aziende sanitarie pubbliche della Regione)	
	<b>AA0730</b>	A.4.D.6) Ricavi per prestazioni sanitarie intramoenia - Altro	
R	<b>AA0740</b>	A.4.D.7) Ricavi per prestazioni sanitarie intramoenia - Altro (Aziende sanitarie pubbliche della Regione)	
	<b>AA0750</b>	A.5) Concorsi, recuperi e rimborsi	<b>622,828</b>
	<b>AA0760</b>	A.5.A) Rimborsi assicurativi	33,804
	<b>AA0770</b>	A.5.B) Concorsi, recuperi e rimborsi da Regione	60,570
	<b>AA0780</b>	A.5.B.1) Rimborso degli oneri stipendiali del personale dell'azienda in posizione di comando presso la Regione	60,570

	<b>AA0790</b>	A.5.B.2) Altri concorsi, recuperi e rimborsi da parte della Regione	
R	<b>AA0800</b>	A.5.C) Concorsi, recuperi e rimborsi da Aziende sanitarie pubbliche della Regione	<b>414,474</b>
R	<b>AA0810</b>	A.5.C.1) Rimborsamento degli oneri stipendiali del personale dipendente dell'azienda in posizione di comando presso Aziende sanitarie pubbliche della Regione	161,488
R	<b>AA0820</b>	A.5.C.2) Rimborsi per acquisto beni da parte di Aziende sanitarie pubbliche della Regione	
R	<b>AA0830</b>	A.5.C.3) Altri concorsi, recuperi e rimborsi da parte di Aziende sanitarie pubbliche della Regione	252,986
	<b>AA0831</b>	A.5.C.4) Altri concorsi, recuperi e rimborsi da parte della Regione - GSA	
	<b>AA0840</b>	A.5.D) Concorsi, recuperi e rimborsi da altri soggetti pubblici	<b>28,078</b>
	<b>AA0850</b>	A.5.D.1) Rimborsamento degli oneri stipendiali del personale dipendente dell'azienda in posizione di comando presso altri soggetti pubblici	28,078
	<b>AA0860</b>	A.5.D.2) Rimborsi per acquisto beni da parte di altri soggetti pubblici	
	<b>AA0870</b>	A.5.D.3) Altri concorsi, recuperi e rimborsi da parte di altri soggetti pubblici	
	<b>AA0880</b>	A.5.E) Concorsi, recuperi e rimborsi da privati	85,902
	<b>AA0890</b>	A.5.E.1) Rimborsamento da aziende farmaceutiche per Pay back	-
	<b>AA0900</b>	A.5.E.1.1) Pay-back per il superamento del tetto della spesa farmaceutica territoriale	
	<b>AA0910</b>	A.5.E.1.2) Pay-back per superamento del tetto della spesa farmaceutica ospedaliera	
	<b>AA0920</b>	A.5.E.1.3) Ulteriore Pay-back	
	<b>AA0921</b>	A.5.E.2) Rimborsamento per Pay back sui dispositivi medici	
	<b>AA0930</b>	A.5.E.3) Altri concorsi, recuperi e rimborsi da privati	85,902
	<b>AA0940</b>	A.6) Compartecipazione alla spesa per prestazioni sanitarie (Ticket)	-
	<b>AA0950</b>	A.6.A) Compartecipazione alla spesa per prestazioni sanitarie - Ticket sulle prestazioni di specialistica ambulatoriale e APA-PAC	
	<b>AA0960</b>	A.6.B) Compartecipazione alla spesa per prestazioni sanitarie - Ticket sul pronto soccorso	
	<b>AA0970</b>	A.6.C) Compartecipazione alla spesa per prestazioni sanitarie (Ticket) - Altro	
	<b>AA0980</b>	A.7) Quota contributi c/capitale imputata all'esercizio	<b>1,052,141</b>
	<b>AA0990</b>	A.7.A) Quota imputata all'esercizio dei finanziamenti per investimenti dallo Stato	
	<b>AA1000</b>	A.7.B) Quota imputata all'esercizio dei finanziamenti per investimenti da Regione	860,225
	<b>AA1010</b>	A.7.C) Quota imputata all'esercizio dei finanziamenti per beni di prima dotazione	76,944
	<b>AA1020</b>	A.7.D) Quota imputata all'esercizio dei contributi in c/ esercizio FSR destinati ad investimenti	
	<b>AA1030</b>	A.7.E) Quota imputata all'esercizio degli altri contributi in c/ esercizio destinati ad investimenti	34
	<b>AA1040</b>	A.7.F) Quota imputata all'esercizio di altre poste del patrimonio netto	114,938
	<b>AA1050</b>	A.8) Incrementi delle immobilizzazioni per lavori interni	
	<b>AA1060</b>	A.9) Altri ricavi e proventi	<b>290,200</b>
	<b>AA1070</b>	A.9.A) Ricavi per prestazioni non sanitarie	248,142
	<b>AA1080</b>	A.9.B) Fitti attivi ed altri proventi da attività immobiliari	41,970
	<b>AA1090</b>	A.9.C) Altri proventi diversi	88
	<b>AZ9999</b>	<b>Totale valore della produzione (A)</b>	<b>1,289,226,712</b>
		B) Costi della produzione	
	<b>BA0010</b>	B.1) Acquisti di beni	<b>22,951,586</b>
	<b>BA0020</b>	B.1.A) Acquisti di beni sanitari	<b>22,660,225</b>
	<b>BA0030</b>	B.1.A.1) Prodotti farmaceutici ed emoderivati	19,909,296
	<b>BA0040</b>	B.1.A.1.1) Medicinali con AIC, ad eccezione di vaccini, emoderivati di produzione regionale, ossigeno e altri gas medicali	19,907,649
	<b>BA0050</b>	B.1.A.1.2) Medicinali senza AIC	1,285
	<b>BA0051</b>	B.1.A.1.3) Ossigeno e altri gas medicali	
	<b>BA0060</b>	B.1.A.1.4) Emoderivati di produzione regionale	362
	<b>BA0061</b>	B.1.A.1.4.1) Emoderivati di produzione regionale da pubblico (Aziende sanitarie pubbliche della Regione) - Mobilità intraregionale	362
	<b>BA0062</b>	B.1.A.1.4.2) Emoderivati di produzione regionale da pubblico (Aziende sanitarie pubbliche della Regione) - Mobilità extraregionale	
	<b>BA0063</b>	B.1.A.1.4.3) Emoderivati di produzione regionale da altri soggetti	
	<b>BA0070</b>	B.1.A.2) Sangue ed emocomponenti	-
R	<b>BA0080</b>	B.1.A.2.1) da pubblico (Aziende sanitarie pubbliche della Regione) – Mobilità intraregionale	
S	<b>BA0090</b>	B.1.A.2.2) da pubblico (Aziende sanitarie pubbliche extra Regione) – Mobilità extraregionale	
	<b>BA0100</b>	B.1.A.2.3) da altri soggetti	
	<b>BA0210</b>	B.1.A.3) Dispositivi medici	678,074
	<b>BA0220</b>	B.1.A.3.1) Dispositivi medici	32,011
	<b>BA0230</b>	B.1.A.3.2) Dispositivi medici impiantabili attivi	
	<b>BA0240</b>	B.1.A.3.3) Dispositivi medico diagnostici in vitro (IVD)	646,063
	<b>BA0250</b>	B.1.A.4) Prodotti dietetici	
	<b>BA0260</b>	B.1.A.5) Materiali per la profilassi (vaccini)	
	<b>BA0270</b>	B.1.A.6) Prodotti chimici	47,877
	<b>BA0280</b>	B.1.A.7) Materiali e prodotti per uso veterinario	45,873
	<b>BA0290</b>	B.1.A.8) Altri beni e prodotti sanitari	5,944
R	<b>BA0300</b>	B.1.A.9) Beni e prodotti sanitari da Aziende sanitarie pubbliche della Regione	1,973,161
	<b>BA0301</b>	B.1.A.9.1) Prodotti farmaceutici ed emoderivati	
	<b>BA0302</b>	B.1.A.9.2) Sangue ed emocomponenti	
	<b>BA0303</b>	B.1.A.9.3) Dispositivi medici	
	<b>BA0304</b>	B.1.A.9.4) Prodotti dietetici	

	<b>BA0305</b>	B.1.A.9.5) Materiali per la profilassi (vaccini)	1,973,161
	<b>BA0306</b>	B.1.A.9.6) Prodotti chimici	
	<b>BA0307</b>	B.1.A.9.7) Materiali e prodotti per uso veterinario	
	<b>BA0308</b>	B.1.A.9.8) Altri beni e prodotti sanitari	
	<b>BA0310</b>	B.1.B) Acquisti di beni non sanitari	<b>291,361</b>
	<b>BA0320</b>	B.1.B.1) Prodotti alimentari	3,057
	<b>BA0330</b>	B.1.B.2) Materiali di guardaroba, di pulizia e di convivenza in genere	36,868
	<b>BA0340</b>	B.1.B.3) Combustibili, carburanti e lubrificanti	148,832
	<b>BA0350</b>	B.1.B.4) Supporti informatici e cancelleria	45,003
	<b>BA0360</b>	B.1.B.5) Materiale per la manutenzione	24,497
	<b>BA0370</b>	B.1.B.6) Altri beni e prodotti non sanitari	33,104
R	<b>BA0380</b>	B.1.B.7) Beni e prodotti non sanitari da Aziende sanitarie pubbliche della Regione	
	<b>BA0390</b>	B.2) Acquisti di servizi	<b>1,211,163,282</b>
	<b>BA0400</b>	B.2.A) Acquisti servizi sanitari	<b>1,202,960,629</b>
	<b>BA0410</b>	B.2.A.1) Acquisti servizi sanitari per medicina di base	<b>72,420,288</b>
	<b>BA0420</b>	B.2.A.1.1) - da convenzione	72,238,575
	<b>BA0430</b>	B.2.A.1.1.A) Costi per assistenza MMG	55,243,791
	<b>BA0440</b>	B.2.A.1.1.B) Costi per assistenza PLS	12,417,714
	<b>BA0450</b>	B.2.A.1.1.C) Costi per assistenza Continuità assistenziale	4,577,070
	<b>BA0460</b>	B.2.A.1.1.D) Altro (medicina dei servizi, psicologi, medici 118, ecc)	
R	<b>BA0470</b>	B.2.A.1.2) - da pubblico (Aziende sanitarie pubbliche della Regione) - Mobilità intraregionale	
S	<b>BA0480</b>	B.2.A.1.3) - da pubblico (Aziende sanitarie pubbliche Extraregione) - Mobilità extraregionale	181,713
	<b>BA0490</b>	B.2.A.2) Acquisti servizi sanitari per farmaceutica	<b>115,593,772</b>
	<b>BA0500</b>	B.2.A.2.1) - da convenzione	115,079,032
R	<b>BA0510</b>	B.2.A.2.2) - da pubblico (Aziende sanitarie pubbliche della Regione)- Mobilità intraregionale	
S	<b>BA0520</b>	B.2.A.2.3) - da pubblico (Extraregione)	514,740
	<b>BA0530</b>	B.2.A.3) Acquisti servizi sanitari per assistenza specialistica ambulatoriale	<b>197,877,294</b>
R	<b>BA0540</b>	B.2.A.3.1) - da pubblico (Aziende sanitarie pubbliche della Regione)	104,224,291
	<b>BA0541</b>	B.2.A.3.2) prestazioni di pronto soccorso non seguite da ricovero - da pubblico (Aziende sanitarie pubbliche della Regione)	18,168,317
	<b>BA0550</b>	B.2.A.3.3) - da pubblico (altri soggetti pubbl. della Regione)	
	<b>BA0551</b>	B.2.A.3.4) prestazioni di pronto soccorso non seguite da ricovero - da pubblico (altri soggetti pubbl. della Regione)	
S	<b>BA0560</b>	B.2.A.3.5) - da pubblico (Extraregione)	10,489,282
	<b>BA0561</b>	B.2.A.3.6) prestazioni di pronto soccorso non seguite da ricovero - da pubblico (Extraregione)	
	<b>BA0570</b>	B.2.A.3.7) - da privato - Medici SUMAI	21,222
	<b>BA0580</b>	B.2.A.3.8) - da privato	<b>56,809,648</b>
	<b>BA0590</b>	B.2.A.3.8.A) Servizi sanitari per assistenza specialistica da IRCCS privati e Policlinici privati	4,958,324
	<b>BA0591</b>	B.2.A.3.8.B) Servizi sanitari per prestazioni di pronto soccorso non seguite da ricovero - da IRCCS privati e Policlinici privati	
	<b>BA0600</b>	B.2.A.3.8.C) Servizi sanitari per assistenza specialistica da Ospedali Classificati privati	103,446
	<b>BA0601</b>	B.2.A.3.8.D) Servizi sanitari per prestazioni di pronto soccorso non seguite da ricovero - da Ospedali Classificati privati	
	<b>BA0610</b>	B.2.A.3.8.E) Servizi sanitari per assistenza specialistica da Case di Cura private	36,932,621
	<b>BA0611</b>	B.2.A.3.8.F) Servizi sanitari per prestazioni di pronto soccorso non seguite da ricovero - da Case di Cura private	
	<b>BA0620</b>	B.2.A.3.8.G) Servizi sanitari per assistenza specialistica da altri privati	14,815,257
	<b>BA0621</b>	B.2.A.3.8.H) Servizi sanitari per prestazioni di pronto soccorso non seguite da ricovero - da altri privati	
	<b>BA0630</b>	B.2.A.3.9) - da privato per cittadini non residenti - Extraregione (mobilità attiva in compensazione)	8,164,534
	<b>BA0631</b>	B.2.A.3.10) Servizi sanitari per prestazioni di pronto soccorso non seguite da ricovero - da privato per cittadini non residenti - Extraregione (mobilità attiva in compensazione)	
	<b>BA0640</b>	B.2.A.4) Acquisti servizi sanitari per assistenza riabilitativa	<b>4,543,637</b>
R	<b>BA0650</b>	B.2.A.4.1) - da pubblico (Aziende sanitarie pubbliche della Regione)	
	<b>BA0660</b>	B.2.A.4.2) - da pubblico (altri soggetti pubbl. della Regione)	73,115
SS	<b>BA0670</b>	B.2.A.4.3) - da pubblico (Extraregione) non soggetti a compensazione	
	<b>BA0680</b>	B.2.A.4.4) - da privato (intraregionale)	4,464,574
	<b>BA0690</b>	B.2.A.4.5) - da privato (extraregionale)	5,948
	<b>BA0700</b>	B.2.A.5) Acquisti servizi sanitari per assistenza integrativa	<b>6,162,278</b>
R	<b>BA0710</b>	B.2.A.5.1) - da pubblico (Aziende sanitarie pubbliche della Regione)	1,333,196
	<b>BA0720</b>	B.2.A.5.2) - da pubblico (altri soggetti pubbl. della Regione)	
S	<b>BA0730</b>	B.2.A.5.3) - da pubblico (Extraregione)	
	<b>BA0740</b>	B.2.A.5.4) - da privato	4,829,082
	<b>BA0750</b>	B.2.A.6) Acquisti servizi sanitari per assistenza protesica	<b>5,662,505</b>
R	<b>BA0760</b>	B.2.A.6.1) - da pubblico (Aziende sanitarie pubbliche della Regione)	
	<b>BA0770</b>	B.2.A.6.2) - da pubblico (altri soggetti pubbl. della Regione)	
S	<b>BA0780</b>	B.2.A.6.3) - da pubblico (Extraregione)	
	<b>BA0790</b>	B.2.A.6.4) - da privato	5,662,505
	<b>BA0800</b>	B.2.A.7) Acquisti servizi sanitari per assistenza ospedaliera	<b>403,901,626</b>
R	<b>BA0810</b>	B.2.A.7.1) - da pubblico (Aziende sanitarie pubbliche della Regione)	247,638,615



	<b>BA0820</b>	B.2.A.7.2) - da pubblico (altri soggetti pubbl. della Regione)	
S	<b>BA0830</b>	B.2.A.7.3) - da pubblico (Extraregione)	42,565,259
	<b>BA0840</b>	B.2.A.7.4) - da privato	89,735,058
	<b>BA0850</b>	B.2.A.7.4.A) Servizi sanitari per assistenza ospedaliera da IRCCS privati e Policlinici privati	18,358,841
	<b>BA0860</b>	B.2.A.7.4.B) Servizi sanitari per assistenza ospedaliera da Ospedali Classificati privati	439,037
	<b>BA0870</b>	B.2.A.7.4.C) Servizi sanitari per assistenza ospedaliera da Case di Cura private	70,930,869
	<b>BA0880</b>	B.2.A.7.4.D) Servizi sanitari per assistenza ospedaliera da altri privati	6,311
	<b>BA0890</b>	B.2.A.7.5) - da privato per cittadini non residenti - Extraregione (mobilità attiva in compensazione)	23,962,694
	<b>BA0900</b>	B.2.A.8) Acquisto prestazioni di psichiatria residenziale e semiresidenziale	<b>21,411,288</b>
R	<b>BA0910</b>	B.2.A.8.1) - da pubblico (Aziende sanitarie pubbliche della Regione)	15,203,204
	<b>BA0920</b>	B.2.A.8.2) - da pubblico (altri soggetti pubbl. della Regione)	
SS	<b>BA0930</b>	B.2.A.8.3) - da pubblico (Extraregione) - non soggette a compensazione	
	<b>BA0940</b>	B.2.A.8.4) - da privato (intraregionale)	5,766,112
	<b>BA0950</b>	B.2.A.8.5) - da privato (extraregionale)	441,972
	<b>BA0960</b>	B.2.A.9) Acquisto prestazioni di distribuzione farmaci File F	<b>130,091,190</b>
R	<b>BA0970</b>	B.2.A.9.1) - da pubblico (Aziende sanitarie pubbliche della Regione) - Mobilità intraregionale	110,761,826
	<b>BA0980</b>	B.2.A.9.2) - da pubblico (altri soggetti pubbl. della Regione)	
S	<b>BA0990</b>	B.2.A.9.3) - da pubblico (Extraregione)	6,286,464
	<b>BA1000</b>	B.2.A.9.4) - da privato (intraregionale)	12,818,458
	<b>BA1010</b>	B.2.A.9.5) - da privato (extraregionale)	
	<b>BA1020</b>	B.2.A.9.6) - da privato per cittadini non residenti - Extraregione (mobilità attiva in compensazione)	224,442
	<b>BA1030</b>	B.2.A.10) Acquisto prestazioni termali in convenzione	<b>789,492</b>
R	<b>BA1040</b>	B.2.A.10.1) - da pubblico (Aziende sanitarie pubbliche della Regione) - Mobilità intraregionale	
	<b>BA1050</b>	B.2.A.10.2) - da pubblico (altri soggetti pubbl. della Regione)	
S	<b>BA1060</b>	B.2.A.10.3) - da pubblico (Extraregione)	605,960
	<b>BA1070</b>	B.2.A.10.4) - da privato	183,532
	<b>BA1080</b>	B.2.A.10.5) - da privato per cittadini non residenti - Extraregione (mobilità attiva in compensazione)	
	<b>BA1090</b>	B.2.A.11) Acquisto prestazioni di trasporto sanitario	<b>3,057,662</b>
R	<b>BA1100</b>	B.2.A.11.1) - da pubblico (Aziende sanitarie pubbliche della Regione) - Mobilità intraregionale	
	<b>BA1110</b>	B.2.A.11.2) - da pubblico (altri soggetti pubbl. della Regione)	
S	<b>BA1120</b>	B.2.A.11.3) - da pubblico (Extraregione)	3,057,662
	<b>BA1130</b>	B.2.A.11.4) - da privato	
	<b>BA1140</b>	B.2.A.12) Acquisto prestazioni Socio-Sanitarie a rilevanza sanitaria	<b>193,788,091</b>
R	<b>BA1150</b>	B.2.A.12.1) - da pubblico (Aziende sanitarie pubbliche della Regione) - Mobilità intraregionale	6,237,243
	<b>BA1151</b>	B.2.A.12.1.A) Assistenza domiciliare integrata (ADI)	369,758
	<b>BA1152</b>	B.2.A.12.1.B) Altre prestazioni socio-sanitarie a rilevanza sanitaria	5,867,485
	<b>BA1160</b>	B.2.A.12.2) - da pubblico (altri soggetti pubblici della Regione)	15,607,301
	<b>BA1161</b>	B.2.A.12.3) - da pubblico (Extraregione) - Acquisto di Altre prestazioni sociosanitarie a rilevanza sanitaria erogate a soggetti pubblici Extraregione	
SS	<b>BA1170</b>	B.2.A.12.4) - da pubblico (Extraregione) non soggette a compensazione	7,441
	<b>BA1180</b>	B.2.A.12.5) - da privato (intraregionale)	171,634,881
	<b>BA1190</b>	B.2.A.12.6) - da privato (extraregionale)	301,225
	<b>BA1200</b>	B.2.A.13) Compartecipazione al personale per att. libero-prof. (intramoenia)	<b>238,053</b>
	<b>BA1210</b>	B.2.A.13.1) Compartecipazione al personale per att. libero professionale intramoenia - Area ospedaliera	
	<b>BA1220</b>	B.2.A.13.2) Compartecipazione al personale per att. libero professionale intramoenia- Area specialistica	
	<b>BA1230</b>	B.2.A.13.3) Compartecipazione al personale per att. libero professionale intramoenia - Area sanità pubblica	238,053
	<b>BA1240</b>	B.2.A.13.4) Compartecipazione al personale per att. libero professionale intramoenia - Consulenze (ex art. 55 c.1 lett. c), d) ed ex Art. 57-58)	
R	<b>BA1250</b>	B.2.A.13.5) Compartecipazione al personale per att. libero professionale intramoenia - Consulenze (ex art. 55 c.1 lett. c), d) ed ex Art. 57-58) (Aziende sanitarie pubbliche della Regione)	
	<b>BA1260</b>	B.2.A.13.6) Compartecipazione al personale per att. libero professionale intramoenia - Altro	
R	<b>BA1270</b>	B.2.A.13.7) Compartecipazione al personale per att. libero professionale intramoenia - Altro (Aziende sanitarie pubbliche della Regione)	
	<b>BA1280</b>	B.2.A.14) Rimborsi, assegni e contributi sanitari	<b>3,395,168</b>
	<b>BA1290</b>	B.2.A.14.1) Contributi ad associazioni di volontariato	
	<b>BA1300</b>	B.2.A.14.2) Rimborsi per cure all'estero	12,619
	<b>BA1310</b>	B.2.A.14.3) Contributi a società partecipate e/o enti dipendenti della Regione	
	<b>BA1320</b>	B.2.A.14.4) Contributo Legge 210/92	1,435,043
	<b>BA1330</b>	B.2.A.14.5) Altri rimborsi, assegni e contributi	1,870,955
R	<b>BA1340</b>	B.2.A.14.6) Rimborsi, assegni e contributi v/Aziende sanitarie pubbliche della Regione	76,551
	<b>BA1341</b>	B.2.A.14.7) Rimborsi, assegni e contributi v/Regione - GSA	
	<b>BA1350</b>	B.2.A.15) Consulenze, Collaborazioni, Interinale e altre prestazioni di lavoro sanitarie e sociosanitarie	<b>1,990,147</b>
	<b>BA1360</b>	B.2.A.15.1) Consulenze sanitarie e sociosanitarie da Aziende sanitarie pubbliche della Regione	
R	<b>BA1370</b>	B.2.A.15.2) Consulenze sanitarie e sociosanitarie da terzi - Altri soggetti pubblici	
	<b>BA1380</b>	B.2.A.15.3) Consulenze, Collaborazioni, Interinale e altre prestazioni di lavoro sanitarie e sociosanitarie da privato	1,990,147
	<b>BA1390</b>	B.2.A.15.3.A) Consulenze sanitarie da privato - articolo 55, comma 2, CCNL 8 giugno 2000	1,916,631
	<b>BA1400</b>	B.2.A.15.3.B) Altre consulenze sanitarie e sociosanitarie da privato	

	BA1410	B.2.A.15.3.C) Collaborazioni coordinate e continuative sanitarie e sociosanitarie da privato	60,023
	BA1420	B.2.A.15.3.D) Indennità a personale universitario - area sanitaria	
	BA1430	B.2.A.15.3.E) Lavoro interinale - area sanitaria	
	BA1440	B.2.A.15.3.F) Altre collaborazioni e prestazioni di lavoro - area sanitaria	13,493
	BA1450	B.2.A.15.4) Rimborso oneri stipendiali del personale sanitario in comando	-
R	BA1460	B.2.A.15.4.A) Rimborso oneri stipendiali personale sanitario in comando da Aziende sanitarie pubbliche della Regione	
	BA1470	B.2.A.15.4.B) Rimborso oneri stipendiali personale sanitario in comando da Regioni, soggetti pubblici e da Università	
SS	BA1480	B.2.A.15.4.C) Rimborso oneri stipendiali personale sanitario in comando da aziende di altre Regioni (Extraregione)	
	BA1490	B.2.A.16) Altri servizi sanitari e sociosanitari a rilevanza sanitaria	<b>42,038,138</b>
R	BA1500	B.2.A.16.1) Altri servizi sanitari e sociosanitari a rilevanza sanitaria da pubblico - Aziende sanitarie pubbliche della Regione	27,355,819
	BA1510	B.2.A.16.2) Altri servizi sanitari e sociosanitari a rilevanza sanitaria da pubblico - Altri soggetti pubblici della Regione	384,669
	BA1520	B.2.A.16.3) Altri servizi sanitari e sociosanitari a rilevanza sanitaria da pubblico (Extraregione)	
	BA1530	B.2.A.16.4) Altri servizi sanitari da privato	13,231,855
	BA1540	B.2.A.16.5) Costi per servizi sanitari - Mobilità internazionale passiva	1,065,795
	BA1541	B.2.A.16.6) Costi per servizi sanitari - Mobilità internazionale passiva rilevata dalle ASL	
	BA1542	B.2.A.16.7) Costi per prestazioni sanitarie erogate da aziende sanitarie estere (fatturate direttamente)	
S	BA1550	B.2.A.17) Costi GSA per differenziale saldo mobilità interregionale	
	BA1560	B.2.B) Acquisti di servizi non sanitari	<b>8,202,653</b>
	BA1570	B.2.B.1) Servizi non sanitari	<b>7,731,430</b>
	BA1580	B.2.B.1.1) Lavanderia	31,339
	BA1590	B.2.B.1.2) Pulizia	447,939
	BA1600	B.2.B.1.3) Mensa	<b>799,012</b>
	BA1601	B.2.B.1.3.A) Mensa dipendenti	799,012
	BA1602	B.2.B.1.3.B) Mensa degenti	
	BA1610	B.2.B.1.4) Riscaldamento	276,122
	BA1620	B.2.B.1.5) Servizi di assistenza informatica	238,404
	BA1630	B.2.B.1.6) Servizi trasporti (non sanitari)	137
	BA1640	B.2.B.1.7) Smaltimento rifiuti	23,616
	BA1650	B.2.B.1.8) Utenze telefoniche	589,444
	BA1660	B.2.B.1.9) Utenze elettricità	461,896
	BA1670	B.2.B.1.10) Altre utenze	40,795
	BA1680	B.2.B.1.11) Premi di assicurazione	526,209
	BA1690	B.2.B.1.11.A) Premi di assicurazione - R.C. Professionale	403,772
	BA1700	B.2.B.1.11.B) Premi di assicurazione - Altri premi assicurativi	122,437
	BA1710	B.2.B.1.12) Altri servizi non sanitari	4,296,517
R	BA1720	B.2.B.1.12.A) Altri servizi non sanitari da pubblico (Aziende sanitarie pubbliche della Regione)	75,090
	BA1730	B.2.B.1.12.B) Altri servizi non sanitari da altri soggetti pubblici	2,000
	BA1740	B.2.B.1.12.C) Altri servizi non sanitari da privato	4,219,427
	BA1750	B.2.B.2) Consulenze, Collaborazioni, Interinale e altre prestazioni di lavoro non sanitarie	<b>407,806</b>
R	BA1760	B.2.B.2.1) Consulenze non sanitarie da Aziende sanitarie pubbliche della Regione	
	BA1770	B.2.B.2.2) Consulenze non sanitarie da Terzi - Altri soggetti pubblici	
	BA1780	B.2.B.2.3) Consulenze, Collaborazioni, Interinale e altre prestazioni di lavoro non sanitarie da privato	329,440
	BA1790	B.2.B.2.3.A) Consulenze non sanitarie da privato	106,998
	BA1800	B.2.B.2.3.B) Collaborazioni coordinate e continuative non sanitarie da privato	44,043
	BA1810	B.2.B.2.3.C) Indennità a personale universitario - area non sanitaria	
	BA1820	B.2.B.2.3.D) Lavoro interinale - area non sanitaria	178,399
	BA1830	B.2.B.2.3.E) Altre collaborazioni e prestazioni di lavoro - area non sanitaria	
	BA1831	B.2.B.2.3.F) Altre Consulenze non sanitarie da privato - - in attuazione dell'art.79, comma 1 sexies lettera c), del D.L. 112/2008, convertito con legge 133/2008 e della legge 23 dicembre 2009 n. 191.	
	BA1840	B.2.B.2.4) Rimborso oneri stipendiali del personale non sanitario in comando	78,366
R	BA1850	B.2.B.2.4.A) Rimborso oneri stipendiali personale non sanitario in comando da Aziende sanitarie pubbliche della Regione	61,397
	BA1860	B.2.B.2.4.B) Rimborso oneri stipendiali personale non sanitario in comando da Regione, soggetti pubblici e da Università	16,969
SS	BA1870	B.2.B.2.4.C) Rimborso oneri stipendiali personale non sanitario in comando da aziende di altre Regioni (Extraregione)	
	BA1880	B.2.B.3) Formazione (esternalizzata e non)	63,417
	BA1890	B.2.B.3.1) Formazione (esternalizzata e non) da pubblico	
	BA1900	B.2.B.3.2) Formazione (esternalizzata e non) da privato	63,417
	BA1910	B.3) Manutenzione e riparazione (ordinaria esternalizzata)	<b>2,093,781</b>
	BA1920	B.3.A) Manutenzione e riparazione ai fabbricati e loro pertinenze	577,980
	BA1930	B.3.B) Manutenzione e riparazione agli impianti e macchinari	339,826
	BA1940	B.3.C) Manutenzione e riparazione alle attrezzature sanitarie e scientifiche	126,472
	BA1950	B.3.D) Manutenzione e riparazione ai mobili e arredi	
	BA1960	B.3.E) Manutenzione e riparazione agli automezzi	18,260

	<b>BA1970</b>	B.3.F) Altre manutenzioni e riparazioni	1,031,243
R	<b>BA1980</b>	B.3.G) Manutenzioni e riparazioni da Aziende sanitarie pubbliche della Regione	
	<b>BA1990</b>	B.4) Godimento di beni di terzi	<b>1,067,716</b>
	<b>BA2000</b>	B.4.A) Fitti passivi	286,400
	<b>BA2010</b>	B.4.B) Canoni di noleggio	<b>781,316</b>
	<b>BA2020</b>	B.4.B.1) Canoni di noleggio - area sanitaria	128,738
	<b>BA2030</b>	B.4.B.2) Canoni di noleggio - area non sanitaria	652,578
	<b>BA2040</b>	B.4.C) Canoni di leasing	-
	<b>BA2050</b>	B.4.C.1) Canoni di leasing - area sanitaria	
	<b>BA2060</b>	B.4.C.2) Canoni di leasing - area non sanitaria	
	<b>BA2061</b>	B.4.D) Canoni di project financing	
R	<b>BA2070</b>	B.4.E) Locazioni e noleggi da Aziende sanitarie pubbliche della Regione	
	<b>BA2080</b>	<b>Totale Costo del personale</b>	<b>42,956,488</b>
	<b>BA2090</b>	B.5) Personale del ruolo sanitario	<b>32,259,448</b>
	<b>BA2100</b>	B.5.A) Costo del personale dirigente ruolo sanitario	<b>22,219,754</b>
	<b>BA2110</b>	B.5.A.1) Costo del personale dirigente medico	20,453,720
	<b>BA2120</b>	B.5.A.1.1) Costo del personale dirigente medico - tempo indeterminato	19,984,748
	<b>BA2130</b>	B.5.A.1.2) Costo del personale dirigente medico - tempo determinato	468,972
	<b>BA2140</b>	B.5.A.1.3) Costo del personale dirigente medico - altro	
	<b>BA2150</b>	B.5.A.2) Costo del personale dirigente non medico	1,766,034
	<b>BA2160</b>	B.5.A.2.1) Costo del personale dirigente non medico - tempo indeterminato	1,428,802
	<b>BA2170</b>	B.5.A.2.2) Costo del personale dirigente non medico - tempo determinato	337,232
	<b>BA2180</b>	B.5.A.2.3) Costo del personale dirigente non medico - altro	
	<b>BA2190</b>	B.5.B) Costo del personale comparto ruolo sanitario	<b>10,039,694</b>
	<b>BA2200</b>	B.5.B.1) Costo del personale comparto ruolo sanitario - tempo indeterminato	9,457,486
	<b>BA2210</b>	B.5.B.2) Costo del personale comparto ruolo sanitario - tempo determinato	582,208
	<b>BA2220</b>	B.5.B.3) Costo del personale comparto ruolo sanitario - altro	
	<b>BA2230</b>	B.6) Personale del ruolo professionale	<b>269,135</b>
	<b>BA2240</b>	B.6.A) Costo del personale dirigente ruolo professionale	<b>269,135</b>
	<b>BA2250</b>	B.6.A.1) Costo del personale dirigente ruolo professionale - tempo indeterminato	212,718
	<b>BA2260</b>	B.6.A.2) Costo del personale dirigente ruolo professionale - tempo determinato	56,417
	<b>BA2270</b>	B.6.A.3) Costo del personale dirigente ruolo professionale - altro	
	<b>BA2280</b>	B.6.B) Costo del personale comparto ruolo professionale	-
	<b>BA2290</b>	B.6.B.1) Costo del personale comparto ruolo professionale - tempo indeterminato	
	<b>BA2300</b>	B.6.B.2) Costo del personale comparto ruolo professionale - tempo determinato	
	<b>BA2310</b>	B.6.B.3) Costo del personale comparto ruolo professionale - altro	
	<b>BA2320</b>	B.7) Personale del ruolo tecnico	<b>2,418,758</b>
	<b>BA2330</b>	B.7.A) Costo del personale dirigente ruolo tecnico	<b>314,244</b>
	<b>BA2340</b>	B.7.A.1) Costo del personale dirigente ruolo tecnico - tempo indeterminato	249,602
	<b>BA2350</b>	B.7.A.2) Costo del personale dirigente ruolo tecnico - tempo determinato	64,642
	<b>BA2360</b>	B.7.A.3) Costo del personale dirigente ruolo tecnico - altro	
	<b>BA2370</b>	B.7.B) Costo del personale comparto ruolo tecnico	<b>2,104,514</b>
	<b>BA2380</b>	B.7.B.1) Costo del personale comparto ruolo tecnico - tempo indeterminato	2,104,514
	<b>BA2390</b>	B.7.B.2) Costo del personale comparto ruolo tecnico - tempo determinato	
	<b>BA2400</b>	B.7.B.3) Costo del personale comparto ruolo tecnico - altro	
	<b>BA2410</b>	B.8) Personale del ruolo amministrativo	<b>8,009,147</b>
	<b>BA2420</b>	B.8.A) Costo del personale dirigente ruolo amministrativo	<b>1,208,846</b>
	<b>BA2430</b>	B.8.A.1) Costo del personale dirigente ruolo amministrativo - tempo indeterminato	1,172,259
	<b>BA2440</b>	B.8.A.2) Costo del personale dirigente ruolo amministrativo - tempo determinato	36,587
	<b>BA2450</b>	B.8.A.3) Costo del personale dirigente ruolo amministrativo - altro	
	<b>BA2460</b>	B.8.B) Costo del personale comparto ruolo amministrativo	<b>6,800,301</b>
	<b>BA2470</b>	B.8.B.1) Costo del personale comparto ruolo amministrativo - tempo indeterminato	6,516,792
	<b>BA2480</b>	B.8.B.2) Costo del personale comparto ruolo amministrativo - tempo determinato	283,509
	<b>BA2490</b>	B.8.B.3) Costo del personale comparto ruolo amministrativo - altro	
	<b>BA2500</b>	B.9) Oneri diversi di gestione	<b>996,880</b>
	<b>BA2510</b>	B.9.A) Imposte e tasse (escluso IRAP e IRES)	151,292
	<b>BA2520</b>	B.9.B) Perdite su crediti	
	<b>BA2530</b>	B.9.C) Altri oneri diversi di gestione	<b>845,588</b>
	<b>BA2540</b>	B.9.C.1) Indennità, rimborso spese e oneri sociali per gli Organi Direttivi e Collegio Sindacale	797,562
	<b>BA2550</b>	B.9.C.2) Altri oneri diversi di gestione	48,026
	<b>BA2551</b>	B.9.C.3) Altri oneri diversi di gestione da Aziende sanitarie pubbliche della Regione	
	<b>BA2552</b>	B.9.C.4) Altri oneri diversi di gestione - per Autoassicurazione	
	<b>BA2560</b>	<b>Totale Ammortamenti</b>	<b>1,392,110</b>
	<b>BA2570</b>	B.10) Ammortamenti delle immobilizzazioni immateriali	35,063
	<b>BA2580</b>	B.11) Ammortamenti delle immobilizzazioni materiali	<b>1,357,047</b>
	<b>BA2590</b>	B.11.A) Ammortamento dei fabbricati	<b>1,203,370</b>

<b>BA2600</b>	B.11.A.1) Ammortamenti fabbricati non strumentali (disponibili)	38,094
<b>BA2610</b>	B.11.A.2) Ammortamenti fabbricati strumentali (indisponibili)	1,165,276
<b>BA2620</b>	B.11.B) Ammortamenti delle altre immobilizzazioni materiali	153,677
<b>BA2630</b>	B.12) Svalutazione delle immobilizzazioni e dei crediti	<b>106,926</b>
<b>BA2640</b>	B.12.A) Svalutazione delle immobilizzazioni immateriali e materiali	
<b>BA2650</b>	B.12.B) Svalutazione dei crediti	106,926
<b>BA2660</b>	B.13) Variazione delle rimanenze	<b>249,359</b>
<b>BA2670</b>	B.13.A) Variazione rimanenze sanitarie	219,761
<b>BA2671</b>	B.13.A.1) Prodotti farmaceutici ed emoderivati	
<b>BA2672</b>	B.13.A.2) Sangue ed emocomponenti	
<b>BA2673</b>	B.13.A.3) Dispositivi medici	241,163
<b>BA2674</b>	B.13.A.4) Prodotti dietetici	
<b>BA2675</b>	B.13.A.5) Materiali per la profilassi (vaccini)	
<b>BA2676</b>	B.13.A.6) Prodotti chimici	- 17,811
<b>BA2677</b>	B.13.A.7) Materiali e prodotti per uso veterinario	- 7,274
<b>BA2678</b>	B.13.A.8) Altri beni e prodotti sanitari	3,683
<b>BA2680</b>	B.13.B) Variazione rimanenze non sanitarie	29,598
<b>BA2681</b>	B.13.B.1) Prodotti alimentari	277
<b>BA2682</b>	B.13.B.2) Materiali di guardaroba, di pulizia, e di convivenza in genere	11,152
<b>BA2683</b>	B.13.B.3) Combustibili, carburanti e lubrificanti	
<b>BA2684</b>	B.13.B.4) Supporti informatici e cancelleria	10,399
<b>BA2685</b>	B.13.B.5) Materiale per la manutenzione	
<b>BA2686</b>	B.13.B.6) Altri beni e prodotti non sanitari	7,770
<b>BA2690</b>	B.14) Accantonamenti dell'esercizio	<b>8,772,377</b>
<b>BA2700</b>	B.14.A) Accantonamenti per rischi	-
<b>BA2710</b>	B.14.A.1) Accantonamenti per cause civili ed oneri processuali	
<b>BA2720</b>	B.14.A.2) Accantonamenti per contenzioso personale dipendente	
<b>BA2730</b>	B.14.A.3) Accantonamenti per rischi connessi all'acquisto di prestazioni sanitarie da privato	
<b>BA2740</b>	B.14.A.4) Accantonamenti per copertura diretta dei rischi (autoassicurazione)	
<b>BA2741</b>	B.14.A.5) Accantonamenti per franchigia assicurativa	
<b>BA2750</b>	B.14.A.6) Altri accantonamenti per rischi	
<b>BA2751</b>	B.14.A.7) Altri accantonamenti per interessi di mora	
<b>BA2760</b>	B.14.B) Accantonamenti per premio di operosità (SUMAI)	
<b>BA2770</b>	B.14.C) Accantonamenti per quote inutilizzate di contributi finalizzati e vincolati	<b>1,449,936</b>
<b>BA2771</b>	B.14.C.1) Accantonamenti per quote inutilizzate contributi da Regione e Prov. Aut. per quota F.S. indistinto finalizzato	
<b>BA2780</b>	B.14.C.2) Accantonamenti per quote inutilizzate contributi da Regione e Prov. Aut. per quota F.S. vincolato	1,262,104
<b>BA2790</b>	B.14.C.3) Accantonamenti per quote inutilizzate contributi da soggetti pubblici (extra fondo) vincolati	187,832
<b>BA2800</b>	B.14.C.4) Accantonamenti per quote inutilizzate contributi da soggetti pubblici per ricerca	
<b>BA2810</b>	B.14.C.5) Accantonamenti per quote inutilizzate contributi vincolati da privati	
<b>BA2811</b>	B.14.C.6) Accantonamenti per quote inutilizzate contributi da soggetti privati per ricerca	
<b>BA2820</b>	B.14.D) Altri accantonamenti	<b>7,322,441</b>
<b>BA2840</b>	B.14.D.1) Acc. Rinnovi convenzioni MMG/PLS/MCA	2,598,387
<b>BA2850</b>	B.14.D.2) Acc. Rinnovi convenzioni Medici Sumai	1,321
<b>BA2860</b>	B.14.D.3) Acc. Rinnovi contratt.: dirigenza medica	645,802
<b>BA2870</b>	B.14.D.4) Acc. Rinnovi contratt.: dirigenza non medica	191,060
<b>BA2880</b>	B.14.D.5) Acc. Rinnovi contratt.: comparto	891,678
<b>BA2881</b>	B.14.D.6) Acc. per Trattamento di fine rapporto dipendenti	
<b>BA2882</b>	B.14.D.7) Acc. per Trattamenti di quiescenza e simili	
<b>BA2883</b>	B.14.D.8) Acc. per Fondi integrativi pensione	
<b>BA2884</b>	B.14.D.9) Acc. Incentivi funzioni tecniche art. 113 D.lgs 50/2016	36,193
<b>BA2890</b>	B.14.D.10) Altri accantonamenti	2,958,000
<b>BZ9999</b>	<b>Totale costi della produzione (B)</b>	<b>1,291,750,505</b>
	C) Proventi e oneri finanziari	
<b>CA0010</b>	C.1) Interessi attivi	<b>808</b>
<b>CA0020</b>	C.1.A) Interessi attivi su c/tesoreria unica	
<b>CA0030</b>	C.1.B) Interessi attivi su c/c postali e bancari	
<b>CA0040</b>	C.1.C) Altri interessi attivi	808
<b>CA0050</b>	C.2) Altri proventi	-
<b>CA0060</b>	C.2.A) Proventi da partecipazioni	
<b>CA0070</b>	C.2.B) Proventi finanziari da crediti iscritti nelle immobilizzazioni	
<b>CA0080</b>	C.2.C) Proventi finanziari da titoli iscritti nelle immobilizzazioni	
<b>CA0090</b>	C.2.D) Altri proventi finanziari diversi dai precedenti	
<b>CA0100</b>	C.2.E) Utili su cambi	
<b>CA0110</b>	C.3) Interessi passivi	<b>579</b>
<b>CA0120</b>	C.3.A) Interessi passivi su anticipazioni di cassa	



	CA0130	C.3.B) Interessi passivi su mutui	
	CA0140	C.3.C) Altri interessi passivi	579
	CA0150	C.4) Altri oneri	-
	CA0160	C.4.A) Altri oneri finanziari	
	CA0170	C.4.B) Perdite su cambi	
	CZ9999	<b>Totale proventi e oneri finanziari (C)</b>	<b>229</b>
		D) Rettifiche di valore di attività finanziarie	
	DA0010	D.1) Rivalutazioni	
	DA0020	D.2) Svalutazioni	
	DZ9999	<b>Totale rettifiche di valore di attività finanziarie (D)</b>	<b>-</b>
		E) Proventi e oneri straordinari	
	EA0010	E.1) Proventi straordinari	<b>6,937,086</b>
	EA0020	E.1.A) Plusvalenze	1,638,234
	EA0030	E.1.B) Altri proventi straordinari	<b>5,298,852</b>
	EA0040	E.1.B.1) Proventi da donazioni e liberalità diverse	
	EA0050	E.1.B.2) Sopravvenienze attive	5,085,070
	EA0051	E.1.B.2.1) Sopravvenienze attive per quote F.S. vincolato	
R	EA0060	E.1.B.2.2) Sopravvenienze attive v/Aziende sanitarie pubbliche della Regione	269,291
	EA0070	E.1.B.2.3) Sopravvenienze attive v/terzi	4,815,779
S	EA0080	E.1.B.2.3.A) Sopravvenienze attive v/terzi relative alla mobilità extraregionale	
	EA0090	E.1.B.2.3.B) Sopravvenienze attive v/terzi relative al personale	
	EA0100	E.1.B.2.3.C) Sopravvenienze attive v/terzi relative alle convenzioni con medici di base	
	EA0110	E.1.B.2.3.D) Sopravvenienze attive v/terzi relative alle convenzioni per la specialistica	
	EA0120	E.1.B.2.3.E) Sopravvenienze attive v/terzi relative all'acquisto prestaz. sanitarie da operatori accreditati	246,866
	EA0130	E.1.B.2.3.F) Sopravvenienze attive v/terzi relative all'acquisto di beni e servizi	74,026
	EA0140	E.1.B.2.3.G) Altre sopravvenienze attive v/terzi	4,494,887
	EA0150	E.1.B.3) Insussistenze attive	208,266
R	EA0160	E.1.B.3.1) Insussistenze attive v/Aziende sanitarie pubbliche della Regione	2,197
	EA0170	E.1.B.3.2) Insussistenze attive v/terzi	206,069
S	EA0180	E.1.B.3.2.A) Insussistenze attive v/terzi relative alla mobilità extraregionale	
	EA0190	E.1.B.3.2.B) Insussistenze attive v/terzi relative al personale	
	EA0200	E.1.B.3.2.C) Insussistenze attive v/terzi relative alle convenzioni con medici di base	
	EA0210	E.1.B.3.2.D) Insussistenze attive v/terzi relative alle convenzioni per la specialistica	
	EA0220	E.1.B.3.2.E) Insussistenze attive v/terzi relative all'acquisto prestaz. sanitarie da operatori accreditati	
	EA0230	E.1.B.3.2.F) Insussistenze attive v/terzi relative all'acquisto di beni e servizi	2,184
	EA0240	E.1.B.3.2.G) Altre insussistenze attive v/terzi	203,885
	EA0250	E.1.B.4) Altri proventi straordinari	5,516
	EA0260	E.2) Oneri straordinari	<b>2,362,878</b>
	EA0270	E.2.A) Minusvalenze	5,516
	EA0280	E.2.B) Altri oneri straordinari	<b>2,357,362</b>
	EA0290	E.2.B.1) Oneri tributari da esercizi precedenti	
	EA0300	E.2.B.2) Oneri da cause civili ed oneri processuali	
	EA0310	E.2.B.3) Sopravvenienze passive	2,152,825
R	EA0320	E.2.B.3.1) Sopravvenienze passive v/Aziende sanitarie pubbliche della Regione	15,047
R	EA0330	E.2.B.3.1.A) Sopravvenienze passive v/Aziende sanitarie pubbliche relative alla mobilità intraregionale	
R	EA0340	E.2.B.3.1.B) Altre sopravvenienze passive v/Aziende sanitarie pubbliche della Regione	15,047
	EA0350	E.2.B.3.2) Sopravvenienze passive v/terzi	2,137,778
S	EA0360	E.2.B.3.2.A) Sopravvenienze passive v/terzi relative alla mobilità extraregionale	
	EA0370	E.2.B.3.2.B) Sopravvenienze passive v/terzi relative al personale	-
	EA0380	E.2.B.3.2.B.1) Soprav. passive v/terzi relative al personale - dirigenza medica	
	EA0390	E.2.B.3.2.B.2) Soprav. passive v/terzi relative al personale - dirigenza non medica	
	EA0400	E.2.B.3.2.B.3) Soprav. passive v/terzi relative al personale - comparto	
	EA0410	E.2.B.3.2.C) Sopravvenienze passive v/terzi relative alle convenzioni con medici di base	
	EA0420	E.2.B.3.2.D) Sopravvenienze passive v/terzi relative alle convenzioni per la specialistica	
	EA0430	E.2.B.3.2.E) Sopravvenienze passive v/terzi relative all'acquisto prestaz. sanitarie da operatori accreditati	1,398,268
	EA0440	E.2.B.3.2.F) Sopravvenienze passive v/terzi relative all'acquisto di beni e servizi	72,543
	EA0450	E.2.B.3.2.G) Altre sopravvenienze passive v/terzi	666,967
	EA0460	E.2.B.4) Insussistenze passive	204,537
	EA0461	E.2.B.4.1) Insussistenze passive per quote F.S. vincolato	
R	EA0470	E.2.B.4.2) Insussistenze passive v/Aziende sanitarie pubbliche della Regione	7,417
	EA0480	E.2.B.4.3) Insussistenze passive v/terzi	197,120
S	EA0490	E.2.B.4.3.A) Insussistenze passive v/terzi relative alla mobilità extraregionale	
	EA0500	E.2.B.4.3.B) Insussistenze passive v/terzi relative al personale	
	EA0510	E.2.B.4.3.C) Insussistenze passive v/terzi relative alle convenzioni con medici di base	
	EA0520	E.2.B.4.3.D) Insussistenze passive v/terzi relative alle convenzioni per la specialistica	
	EA0530	E.2.B.4.3.E) Insussistenze passive v/terzi relative all'acquisto prestaz. sanitarie da operatori accreditati	
	EA0540	E.2.B.4.3.F) Insussistenze passive v/terzi relative all'acquisto di beni e servizi	937

EA0550	E.2.B.4.3.G) Altre insussistenze passive v/terzi	196,183
EA0560	E.2.B.5) Altri oneri straordinari	
EZ9999	<b>Totale proventi e oneri straordinari (E)</b>	<b>4,574,208</b>
XA0000	<b>Risultato prima delle imposte (A - B +/- C +/- D +/- E)</b>	<b>2,050,644</b>
	<b>Y) Imposte e tasse</b>	
YA0010	<b>Y.1) IRAP</b>	<b>2,022,072</b>
YA0020	Y.1.A) IRAP relativa a personale dipendente	1,900,799
YA0030	Y.1.B) IRAP relativa a collaboratori e personale assimilato a lavoro dipendente	119,535
YA0040	Y.1.C) IRAP relativa ad attività di libera professione (intramoenia)	1,738
YA0050	Y.1.D) IRAP relativa ad attività commerciale	
YA0060	<b>Y.2) IRES</b>	<b>28,572</b>
YA0070	Y.2.A) IRES su attività istituzionale	28,572
YA0080	Y.2.B) IRES su attività commerciale	
YA0090	Y.3) Accantonamento a F.do Imposte (Accertamenti, condoni, ecc.)	
YZ9999	<b>Totale imposte e tasse (Y)</b>	<b>2,050,644</b>
ZZ9999	<b>RISULTATO DI ESERCIZIO</b>	<b>-</b>

F.to Il Direttore Generale ai sensi D.Lgs. 39/93 .....

F.to Il Responsabile Economico Finanziario ai sensi D.Lgs. 39/93.....

RL S.C.R.I.B.A.



**MODELLO DI RILEVAZIONE DELLO STATO PATRIMONIALE  
AZIENDE SANITARIE LOCALI - AZIENDE OSPEDALIERE  
IRCCS - AZIENDE OSPEDALIERE UNIVERSITARIE**

STRUTTURA RILEVATA	
REGIONE	<input type="text"/> <input type="text"/> <input type="text"/> <input type="text"/>
AZIENDA / ISTITUTO	<input type="text"/> <input type="text"/> <input type="text"/> <input type="text"/> <input type="text"/> <input type="text"/>

OGGETTO DELLA RILEVAZIONE	
ANNO	<input type="text"/> <input type="text"/> <input type="text"/> <input type="text"/>
TRIMESTRE:	1 <input type="text"/> 2 <input type="text"/> 3 <input type="text"/> 4 <input type="text"/>
PREVENTIVO	<input type="text"/>
CONSUNTIVO	<input type="text"/>

APPROVAZIONE BILANCIO DA PARTE DEL COLLEGIO SINDACALE	
SI	<input type="checkbox"/>
NO	<input type="checkbox"/>

## ATTIVITA'

(euro)

Cons	CODICE	DESCRIZIONE	IMPORTO	SEGNO (+/-)
	<b>AAZ999</b>	<b>A) IMMOBILIZZAZIONI</b>	<b>17,223,363</b>	<b>+</b>
	<b>AAA000</b>	<b>A.I) IMMOBILIZZAZIONI IMMATERIALI</b>	<b>94,359</b>	<b>+</b>
	<b>AAA010</b>	<b>A.I.1) Costi di impianto e di ampliamento</b>	-	<b>+</b>
	AAA020	A.I.1.a) Costi di impianto e di ampliamento		+
	AAA030	A.I.1.b) F.do Amm.to costi di impianto e di ampliamento		+
	<b>AAA040</b>	<b>A.I.2) Costi di ricerca e sviluppo</b>	-	<b>+</b>
	AAA050	A.I.2.a) Costi di ricerca e sviluppo		+
	AAA060	A.I.2.b) F.do Amm.to costi di ricerca e sviluppo		+
	<b>AAA070</b>	<b>A.I.3) Diritti di brevetto e diritti di utilizzazione delle opere d'ingegno</b>	-	<b>+</b>
	AAA080	A.I.3.a) Diritti di brevetto e diritti di utilizzazione delle opere d'ingegno - derivanti dall'attività di ricerca		+
	AAA090	A.I.3.b) F.do Amm.to diritti di brevetto e diritti di utilizzazione delle opere d'ingegno - derivanti dall'attività di ricerca		+
	AAA100	A.I.3.c) Diritti di brevetto e diritti di utilizzazione delle opere d'ingegno - altri		+
	AAA110	A.I.3.d) F.do Amm.to diritti di brevetto e diritti di utilizzazione delle opere d'ingegno - altri		+
	<b>AAA120</b>	<b>A.I.4) Immobilizzazioni immateriali in corso e acconti</b>		<b>+</b>
	<b>AAA130</b>	<b>A.I.5) Altre immobilizzazioni immateriali</b>	<b>94,359</b>	<b>+</b>
	AAA140	A.I.5.a) Concessioni, licenze, marchi e diritti simili	990,578	+
	AAA150	A.I.5.b) F.do Amm.to concessioni, licenze, marchi e diritti simili	912,953	+
	AAA160	A.I.5.c) Migliorie su beni di terzi		+
	AAA170	A.I.5.d) F.do Amm.to migliorie su beni di terzi		+
	AAA180	A.I.5.e) Pubblicità	13,056	+
	AAA190	A.I.5.f) F.do Amm.to pubblicità	13,056	+
	AAA200	A.I.5.g) Altre immobilizzazioni immateriali	69,236	+
	AAA210	A.I.5.h) F.do Amm.to altre immobilizzazioni immateriali	52,502	+
	<b>AAA220</b>	<b>A.I.6) Fondo Svalutazione immobilizzazioni immateriali</b>	-	<b>+</b>
	AAA230	A.I.6.a) F.do Svalut. Costi di impianto e di ampliamento		+
	AAA240	A.I.6.b) F.do Svalut. Costi di ricerca e sviluppo		+
	AAA250	A.I.6.c) F.do Svalut. Diritti di brevetto e diritti di utilizzazione delle opere d'ingegno		+
	AAA260	A.I.6.d) F.do Svalut. Altre immobilizzazioni immateriali		+
	<b>AAA270</b>	<b>A.II) IMMOBILIZZAZIONI MATERIALI</b>	<b>17,129,004</b>	<b>+</b>
	<b>AAA280</b>	<b>A.II.1) Terreni</b>	<b>135,698</b>	<b>+</b>
	AAA290	A.II.1.a) Terreni disponibili	127,697	+
	AAA300	A.II.1.b) Terreni indisponibili	8,001	+
	<b>AAA310</b>	<b>A.II.2) Fabbricati</b>	<b>16,011,328</b>	<b>+</b>
	AAA320	A.II.2.a) Fabbricati non strumentali (disponibili)	237,696	+
	AAA330	A.II.2.a.1) Fabbricati non strumentali (disponibili)	665,909	+
	AAA340	A.II.2.a.2) F.do Amm.to Fabbricati non strumentali (disponibili)	428,213	+
	AAA350	A.II.2.b) Fabbricati strumentali (indisponibili)	15,773,632	+
	AAA360	A.II.2.b.1) Fabbricati strumentali (indisponibili)	31,944,481	+
	AAA370	A.II.2.b.2) F.do Amm.to Fabbricati strumentali (indisponibili)	16,170,849	+
	<b>AAA380</b>	<b>A.II.3) Impianti e macchinari</b>	<b>592,590</b>	<b>+</b>
	AAA390	A.II.3.a) Impianti e macchinari	2,457,265	+
	AAA400	A.II.3.b) F.do Amm.to Impianti e macchinari	1,864,675	+
	<b>AAA410</b>	<b>A.II.4) Attrezzature sanitarie e scientifiche</b>	<b>99,994</b>	<b>+</b>
	AAA420	A.II.4.a) Attrezzature sanitarie e scientifiche	699,367	+
	AAA430	A.II.4.b) F.do Amm.to Attrezzature sanitarie e scientifiche	599,373	+
	<b>AAA440</b>	<b>A.II.5) Mobili e arredi</b>	<b>133,530</b>	<b>+</b>
	AAA450	A.II.5.a) Mobili e arredi	1,067,396	+
	AAA460	A.II.5.b) F.do Amm.to Mobili e arredi	933,866	+
	<b>AAA470</b>	<b>A.II.6) Automezzi</b>	-	<b>+</b>
	AAA480	A.II.6.a) Automezzi	244,141	+
	AAA490	A.II.6.b) F.do Amm.to Automezzi	244,141	+
	<b>AAA500</b>	<b>A.II.7) Oggetti d'arte</b>	-	<b>+</b>
	<b>AAA510</b>	<b>A.II.8) Altre immobilizzazioni materiali</b>	<b>155,864</b>	<b>+</b>
	AAA520	A.II.8.a) Altre immobilizzazioni materiali	1,085,191	+
	AAA530	A.II.8.b) F.do Amm.to Altre immobilizzazioni materiali	929,327	+
	<b>AAA540</b>	<b>A.II.9) Immobilizzazioni materiali in corso e acconti</b>	-	<b>+</b>
	<b>AAA550</b>	<b>A.II.10) Fondo Svalutazione immobilizzazioni materiali</b>	-	<b>+</b>
	AAA560	A.II.10.a) F.do Svalut. Terreni		+
	AAA570	A.II.10.b) F.do Svalut. Fabbricati		+
	AAA580	A.II.10.c) F.do Svalut. Impianti e macchinari		+

**MODELLO DI RILEVAZIONE DELLO STATO PATRIMONIALE  
AZIENDE SANITARIE LOCALI - AZIENDE OSPEDALIERE  
IRCCS - AZIENDE OSPEDALIERE UNIVERSITARIE**

STRUTTURA RILEVATA	
REGIONE	<input type="text"/> <input type="text"/> <input type="text"/> <input type="text"/>
AZIENDA / ISTITUTO	<input type="text"/> <input type="text"/> <input type="text"/> <input type="text"/> <input type="text"/> <input type="text"/>

OGGETTO DELLA RILEVAZIONE	
ANNO	<input type="text"/> <input type="text"/> <input type="text"/> <input type="text"/>
TRIMESTRE:	1 <input type="text"/> 2 <input type="text"/> 3 <input type="text"/> 4 <input type="text"/>
PREVENTIVO	<input type="text"/>
CONSUNTIVO	<input type="text"/>

APPROVAZIONE BILANCIO DA PARTE DEL COLLEGIO SINDACALE	
SI	<input type="text"/>
NO	<input type="text"/>

## ATTIVITA'

(euro)

Cons	CODICE	DESCRIZIONE	IMPORTO	SEGNO (+/-)
	AAA590	A.II.10.d) F.do Svalut. Attrezzature sanitarie e scientifiche		+
	AAA600	A.II.10.e) F.do Svalut. Mobili e arredi		+
	AAA610	A.II.10.f) F.do Svalut. Automezzi		+
	AAA620	A.II.10.g) F.do Svalut. Oggetti d'arte		+
	AAA630	A.II.10.h) F.do Svalut. Altre immobilizzazioni materiali		+
	<b>AAA640</b>	<b>A.III) IMMOBILIZZAZIONI FINANZIARIE</b>		-
	<b>AAA650</b>	<b>A.III.1) Crediti finanziari</b>		-
	AAA660	A.III.1.a) Crediti finanziari v/Stato		+
	AAA670	A.III.1.b) Crediti finanziari v/Regione		+
	AAA680	A.III.1.c) Crediti finanziari v/partecipate		+
	AAA690	A.III.1.d) Crediti finanziari v/altri		+
	<b>AAA700</b>	<b>A.III.2) Titoli</b>		-
	AAA710	A.III.2.a) Partecipazioni		+
	AAA720	A.III.2.b) Altri titoli		-
	AAA730	A.III.2.b.1) Titoli di Stato		+
	AAA740	A.III.2.b.2) Altre Obbligazioni		+
	AAA750	A.III.2.b.3) Titoli azionari quotati in Borsa		+
	AAA760	A.III.2.b.4) Titoli diversi		+
	<b>ABZ999</b>	<b>B) ATTIVO CIRCOLANTE</b>	<b>190,822,704</b>	+
	<b>ABA000</b>	<b>B.I) RIMANENZE</b>	<b>194,213</b>	+
	<b>ABA010</b>	<b>B.I.1) Rimanenze beni sanitari</b>	<b>72,086</b>	+
	ABA020	B.I.1.a) Prodotti farmaceutici ed emoderivati		+
	ABA030	B.I.1.b) Sangue ed emocomponenti		+
	ABA040	B.I.1.c) Dispositivi medici	34,268	+
	ABA050	B.I.1.d) Prodotti dietetici		+
	ABA060	B.I.1.e) Materiali per la profilassi (vaccini)		+
	ABA070	B.I.1.f) Prodotti chimici	18,754	+
	ABA080	B.I.1.g) Materiali e prodotti per uso veterinario	7,908	+
	ABA090	B.I.1.h) Altri beni e prodotti sanitari	11,156	+
	ABA100	B.I.1.i) Acconti per acquisto di beni e prodotti sanitari		+
	<b>ABA110</b>	<b>B.I.2) Rimanenze beni non sanitari</b>	<b>122,127</b>	+
	ABA120	B.I.2.a) Prodotti alimentari	70	+
	ABA130	B.I.2.b) Materiali di guardaroba, di pulizia, e di convivenza in genere	38,408	+
	ABA140	B.I.2.c) Combustibili, carburanti e lubrificanti		+
	ABA150	B.I.2.d) Supporti informatici e cancelleria	54,992	+
	ABA160	B.I.2.e) Materiale per la manutenzione		+
	ABA170	B.I.2.f) Altri beni e prodotti non sanitari	28,657	+
	ABA180	B.I.2.g) Acconti per acquisto di beni e prodotti non sanitari		+
	<b>ABA190</b>	<b>B.II) CREDITI</b>	<b>72,212,982</b>	+
	<b>ABA200</b>	<b>B.II.1) Crediti v/Stato</b>	<b>43,353</b>	+
SS	ABA201	B.II.1.a) Crediti v/Stato per spesa corrente - FSN indistinto		+
SS	ABA220	B.II.1.b) Crediti v/Stato per spesa corrente - FSN		+
S	ABA230	B.II.1.c) Crediti v/Stato per mobilità attiva extraregionale		+
	ABA240	B.II.1.d) Crediti v/Stato per mobilità attiva internazionale		+
SS	ABA250	B.II.1.e) Crediti v/Stato per acconto quota fabbisogno sanitario regionale standard		+
SS	ABA260	B.II.1.f) Crediti v/Stato per finanziamento sanitario aggiuntivo corrente		+
SS	ABA270	B.II.1.g) Crediti v/Stato per spesa corrente - altro	42,403	+
	ABA271	B.II.1.h) Crediti v/Stato per spesa corrente per STP (ex D.lgs. 286/98)		+
SS	ABA280	B.II.1.h) Crediti v/Stato per finanziamenti per investimenti		+
	ABA290	B.II.1.i) Crediti v/Stato per ricerca		-
SS	ABA300	B.II.1.i.1) Crediti v/Stato per ricerca corrente - Ministero della Salute		+
SS	ABA310	B.II.1.i.2) Crediti v/Stato per ricerca finalizzata - Ministero della Salute		+
SS	ABA320	B.II.1.i.3) Crediti v/Stato per ricerca - altre Amministrazioni centrali		+
SS	ABA330	B.II.1.i.4) Crediti v/Stato per ricerca - finanziamenti per investimenti		+
	ABA340	B.II.1.i) Crediti v/prefetture	950	+
	<b>ABA350</b>	<b>B.II.2) Crediti v/Regione o Provincia Autonoma</b>	<b>44,970,403</b>	+
	ABA360	B.II.2.a) Crediti v/Regione o Provincia Autonoma per spesa corrente	44,388,434	+
RR	ABA390	B.II.2.a.1) Crediti v/Regione o Provincia Autonoma per quota FSR	36,694,231	+
R	ABA400	B.II.2.a.2) Crediti v/Regione o Provincia Autonoma per mobilità attiva intraregionale		+
S	ABA410	B.II.2.a.3) Crediti v/Regione o Provincia Autonoma per mobilità attiva extraregionale		+
RR	ABA420	B.II.2.a.4) Crediti v/Regione o Provincia Autonoma per acconto quota FSR		+

**MODELLO DI RILEVAZIONE DELLO STATO PATRIMONIALE  
AZIENDE SANITARIE LOCALI - AZIENDE OSPEDALIERE  
IRCCS - AZIENDE OSPEDALIERE UNIVERSITARIE**

STRUTTURA RILEVATA	
REGIONE	<input type="text"/> <input type="text"/> <input type="text"/> <input type="text"/>
AZIENDA / ISTITUTO	<input type="text"/> <input type="text"/> <input type="text"/> <input type="text"/> <input type="text"/> <input type="text"/>

OGGETTO DELLA RILEVAZIONE	
ANNO	<input type="text"/> <input type="text"/> <input type="text"/> <input type="text"/>
TRIMESTRE:	1 <input type="text"/> 2 <input type="text"/> 3 <input type="text"/> 4 <input type="text"/>
PREVENTIVO	<input type="text"/>
CONSUNTIVO	<input type="text"/>

APPROVAZIONE BILANCIO DA PARTE DEL COLLEGIO SINDACALE	
SI	<input type="checkbox"/>
NO	<input type="checkbox"/>

## ATTIVITA'

(euro)

Cons	CODICE	DESCRIZIONE	IMPORTO	SEGNO (+/-)
RR	ABA430	B.II.2.a.5) Crediti v/Regione o Provincia Autonoma per finanziamento sanitario aggiuntivo corrente LEA		+
RR	ABA440	B.II.2.a.6) Crediti v/Regione o Provincia Autonoma per finanziamento sanitario aggiuntivo corrente extra LEA	154,952	+
RR	ABA450	B.II.2.a.7) Crediti v/Regione o Provincia Autonoma per spesa corrente - altro	6,661,603	+
RR	ABA451	B.II.2.a.8) Crediti v/Regione o Provincia Autonoma per spesa corrente - STP (ex D.lgs. 286/98)	866,698	+
RR	ABA460	B.II.2.a.9) Crediti v/Regione o Provincia Autonoma per ricerca		+
RR	ABA461	B.II.2.a.10) Crediti v/Regione o Provincia Autonoma per mobilità attiva internazionale	10,950	+
	ABA470	B.II.2.b) Crediti v/Regione o Provincia Autonoma per versamenti a patrimonio netto	311,929	+
RR	ABA480	B.II.2.b.1) Crediti v/Regione o Provincia Autonoma per finanziamenti per investimenti	311,929	+
RR	ABA490	B.II.2.b.2) Crediti v/Regione o Provincia Autonoma per incremento fondo dotazione		+
RR	ABA500	B.II.2.b.3) Crediti v/Regione o Provincia Autonoma per ripiano perdite		+
RR	ABA501	B.II.2.b.4) Crediti v/Regione o Provincia Autonoma per anticipazione ripiano disavanzo programmato dai		+
RR	ABA510	B.II.2.b.5) Crediti v/Regione per copertura debiti al 31/12/2005		+
RR	ABA520	B.II.2.b.6) Crediti v/Regione o Provincia Autonoma per ricostituzione risorse da investimenti esercizi precedenti		+
	ABA521	B.II.2.c) Crediti v/Regione o Provincia Autonoma per contributi L. 210/92		
RR	ABA522	B.II.2.d) Crediti v/Regione o Provincia Autonoma per contributi L. 210/92 - aziende sanitarie	270,040	
	<b>ABA530</b>	<b>B.II.3) Crediti v/Comuni</b>	11,616	+
	<b>ABA540</b>	<b>B.II.4) Crediti v/Aziende sanitarie pubbliche</b>	<b>17,689,593</b>	+
	ABA550	B.II.4.a) Crediti v/Aziende sanitarie pubbliche della Regione	17,594,871	+
R	ABA560	B.II.4.a.1) Crediti v/Aziende sanitarie pubbliche della Regione - per mobilità in compensazione	14,834,904	+
RR	ABA570	B.II.4.a.2) Crediti v/Aziende sanitarie pubbliche della Regione - per mobilità non in compensazione		+
RR	ABA580	B.II.4.a.3) Crediti v/Aziende sanitarie pubbliche della Regione - per altre prestazioni	2,759,967	+
RR	ABA590	B.II.4.b) Acconto quota FSR da distribuire		+
	ABA591	B.II.4.c) Crediti v/Aziende sanitarie pubbliche della Regione per anticipazione		+
S	ABA600	B.II.4.d) Crediti v/Aziende sanitarie pubbliche Extraregione	94,722	
S	ABA601	B.II.4.e) Crediti v/Aziende sanitarie pubbliche della Regione - per Contributi da Aziende sanitarie		
	<b>ABA610</b>	<b>B.II.5) Crediti v/società partecipate e/o enti dipendenti della Regione</b>	<b>1,629</b>	+
	ABA620	B.II.5.a) Crediti v/enti regionali	1,629	+
	ABA630	B.II.5.b) Crediti v/sperimentazioni gestionali		+
	ABA640	B.II.5.c) Crediti v/altre partecipate		+
	<b>ABA650</b>	<b>B.II.6) Crediti v/Erario</b>	<b>27,973</b>	+
	<b>ABA660</b>	<b>B.II.7) Crediti v/altri</b>	<b>9,468,415</b>	+
	ABA670	B.II.7.a) Crediti v/clienti privati	2,470,253	+
	ABA680	B.II.7.b) Crediti v/gestioni liquidatorie		+
	ABA690	B.II.7.c) Crediti v/altri soggetti pubblici	395,582	+
	ABA700	B.II.7.d) Crediti v/altri soggetti pubblici per ricerca		+
	ABA710	B.II.7.e) Altri crediti diversi	4,967	+
	ABA711	B.II.7.e.1) Altri Crediti diversi	19,139	+
	ABA712	B.II.7.e.2) Note di credito da emettere (diversi)	-14,172	+
	ABA713	B.II.7.f) Altri Crediti verso erogatori (privati accreditati e convenzionati) di prestazioni sanitarie	6,597,613	+
	ABA714	B.II.7.f.1) Altri Crediti verso erogatori (privati accreditati e convenzionati) di prestazioni sanitarie	6,597,613	+
	ABA715	B.II.7.f.2) Note di credito da emettere (privati accreditati e convenzionati)		+
	<b>ABA720</b>	<b>B.III) ATTIVITA' FINANZIARIE CHE NON COSTITUISCONO IMMOBILIZZAZIONI</b>	<b>-</b>	+
	<b>ABA730</b>	<b>B.III.1) Partecipazioni che non costituiscono immobilizzazioni</b>	<b></b>	+
	<b>ABA740</b>	<b>B.III.2) Altri titoli che non costituiscono immobilizzazioni</b>	<b></b>	+
	<b>ABA750</b>	<b>B.IV) DISPONIBILITA' LIQUIDE</b>	<b>118,415,509</b>	+
	<b>ABA760</b>	<b>B.IV.1) Cassa</b>	<b>616</b>	+
	<b>ABA770</b>	<b>B.IV.2) Istituto Tesoriere</b>	<b>118,368,398</b>	+
	<b>ABA780</b>	<b>B.IV.3) Tesoreria Unica</b>	<b></b>	+
	<b>ABA790</b>	<b>B.IV.4) Conto corrente postale</b>	<b>46,495</b>	+
	<b>ACZ999</b>	<b>C) RATEI E RISCONTI ATTIVI</b>	<b>5,198,745</b>	+
	<b>ACA000</b>	<b>C.I) RATEI ATTIVI</b>	<b>-</b>	+
	<b>ACA010</b>	<b>C.I.1) Ratei attivi</b>	<b></b>	+
R	<b>ACA020</b>	<b>C.I.2) Ratei attivi v/Aziende sanitarie pubbliche della Regione</b>	<b></b>	+
	<b>ACA030</b>	<b>C.II) RISCONTI ATTIVI</b>	<b>5,198,745</b>	+
	<b>ACA040</b>	<b>C.II.1) Risconti attivi</b>	<b>5,198,745</b>	+
R	<b>ACA050</b>	<b>C.II.2) Risconti attivi v/Aziende sanitarie pubbliche della Regione</b>	<b></b>	+

**MODELLO DI RILEVAZIONE DELLO STATO PATRIMONIALE  
AZIENDE SANITARIE LOCALI - AZIENDE OSPEDALIERE  
IRCCS - AZIENDE OSPEDALIERE UNIVERSITARIE**

STRUTTURA RILEVATA	
REGIONE	<input type="text"/> <input type="text"/> <input type="text"/> <input type="text"/>
AZIENDA / ISTITUTO	<input type="text"/> <input type="text"/> <input type="text"/> <input type="text"/> <input type="text"/> <input type="text"/>

OGGETTO DELLA RILEVAZIONE	
ANNO	<input type="text"/> <input type="text"/> <input type="text"/> <input type="text"/>
TRIMESTRE:	1 <input type="text"/> 2 <input type="text"/> 3 <input type="text"/> 4 <input type="text"/>
PREVENTIVO	<input type="text"/> CONSUNTIVO <input type="text"/>

APPROVAZIONE BILANCIO DA PARTE DEL COLLEGIO SINDACALE
SI <input type="checkbox"/> NO <input type="checkbox"/>

**ATTIVITA'**

(euro)

Cons	CODICE	DESCRIZIONE	IMPORTO	SEGNO (+/-)
	<b>AZZ999</b>	<b>D) TOTALE ATTIVO</b>	<b>213,244,812</b>	
	<b>ADZ999</b>	<b>D) CONTI D'ORDINE</b>	<b>9,088,891</b>	+
	<b>ADA000</b>	<b>D.I) CANONI DI LEASING ANCORA DA PAGARE</b>		+
	<b>ADA010</b>	<b>D.II) DEPOSITI CAUZIONALI</b>		+
	<b>ADA020</b>	<b>D.III) BENI IN COMODATO</b>	<b>8,065,543</b>	+
	<b>ADA021</b>	<b>E.IV) CANONI DI PROJECT FINANCING ANCORA DA PAGARE</b>		
	<b>ADA030</b>	<b>D.IV) ALTRI CONTI D'ORDINE</b>	<b>1,023,348</b>	+

**MODELLO DI RILEVAZIONE DELLO STATO PATRIMONIALE  
AZIENDE SANITARIE LOCALI - AZIENDE OSPEDALIERE  
IRCCS - AZIENDE OSPEDALIERE UNIVERSITARIE**

STRUTTURA RILEVATA	
REGIONE	
AZIENDA / ISTITUTO	

OGGETTO DELLA RILEVAZIONE	
ANNO	
TRIMESTRE:	1    2    3    4
PREVENTIVO	
CONSUNTIVO	

APPROVAZIONE BILANCIO DA PARTE DEL COLLEGIO SINDACALE	
SI	
NO	

## PASSIVITA'

(euro)

Cons	CODICE	DESCRIZIONE	IMPORTO	SEGNO (+/-)
	PAZ999	<b>A) PATRIMONIO NETTO</b>	<b>13,405,047</b>	+/-
	PAA000	<b>A.I) FONDO DI DOTAZIONE</b>		+/-
	PAA010	<b>A.II) FINANZIAMENTI PER INVESTIMENTI</b>	<b>12,350,690</b>	+
	PAA020	<i>A.II.1) Finanziamenti per beni di prima dotazione</i>	769,778	+
	PAA030	<i>A.II.2) Finanziamenti da Stato per investimenti</i>	-	+
	PAA040	A.II.2.a) Finanziamenti da Stato per investimenti - ex art. 20 legge 67/88		+
	PAA050	A.II.2.b) Finanziamenti da Stato per investimenti - ricerca		+
	PAA060	A.II.2.c) Finanziamenti da Stato per investimenti - altro		+
	PAA070	<i>A.II.3) Finanziamenti da Regione per investimenti</i>	11,428,946	+
	PAA080	<i>A.II.4) Finanziamenti da altri soggetti pubblici per investimenti</i>	52,000	+
	PAA090	<i>A.II.5) Finanziamenti per investimenti da rettifica contributi in conto esercizio</i>	99,966	+
	PAA100	<b>A.III) RISERVE DA DONAZIONI E LASCITI VINCOLATI AD INVESTIMENTI</b>	<b>61,828</b>	+
	PAA110	<b>A.IV) ALTRE RISERVE</b>	<b>992,529</b>	+
	PAA120	<i>A.IV.1) Riserve da rivalutazioni</i>		+
	PAA130	<i>A.IV.2) Riserve da plusvalenze da reinvestire</i>	262,595	+
	PAA140	<i>A.IV.3) Contributi da reinvestire</i>		+
	PAA150	<i>A.IV.4) Riserve da utili di esercizio destinati ad investimenti</i>	50,778	+
	PAA160	<i>A.IV.5) Riserve diverse</i>	679,156	+
	PAA170	<b>A.V) CONTRIBUTI PER RIPIANO PERDITE</b>	<b>-</b>	+
	PAA180	<i>A.V.1) Contributi per copertura debiti al 31/12/2005</i>		+
	PAA190	<i>A.V.2) Contributi per ricostituzione risorse da investimenti esercizi precedenti</i>		+
	PAA200	<i>A.V.3) Altro</i>		+
	PAA210	<b>A.VI) UTILI (PERDITE) PORTATI A NUOVO</b>		+/-
	PAA220	<b>A.VII) UTILE (PERDITA) D'ESERCIZIO</b>		+/-
	PBZ999	<b>B) FONDI PER RISCHI E ONERI</b>	<b>29,612,596</b>	+
	PBA000	<b>B.I) FONDI PER IMPOSTE, ANCHE DIFFERITE</b>	<b>76,275</b>	+
	PBA010	<b>B.II) FONDI PER RISCHI</b>	<b>1,572,288</b>	+
	PBA020	<i>B.II.1) Fondo rischi per cause civili ed oneri processuali</i>	354,772	+
	PBA030	<i>B.II.2) Fondo rischi per contenzioso personale dipendente</i>	635,500	+
	PBA040	<i>B.II.3) Fondo rischi connessi all'acquisto di prestazioni sanitarie da privato</i>	112,016	+
	PBA050	<i>B.II.4) Fondo rischi per copertura diretta dei rischi (autoassicurazione)</i>	450,000	+
	PBA051	<i>B.II.5) Fondo rischi per franchigia assicurativa</i>		+
	PBA052	<i>B.II.6) Fondo rischi per interessi di mora</i>		+
	PBA060	<i>B.II.5) Altri fondi rischi</i>	20,000	+
	PBA070	<b>B.III) FONDI DA DISTRIBUIRE</b>	<b>-</b>	+
	PBA080	<i>B.III.1) FSR indistinto da distribuire</i>		+
	PBA090	<i>B.III.2) FSR vincolato da distribuire</i>		+
	PBA100	<i>B.III.3) Fondo per ripiano disavanzi pregressi</i>		+
	PBA110	<i>B.III.4) Fondo finanziamento sanitario aggiuntivo corrente LEA</i>		+
	PBA120	<i>B.III.5) Fondo finanziamento sanitario aggiuntivo corrente extra LEA</i>		+
	PBA130	<i>B.III.6) Fondo finanziamento per ricerca</i>		+
	PBA140	<i>B.III.7) Fondo finanziamento per investimenti</i>		+
	PBA141	<i>B.III.8) Fondo finanziamento sanitario aggiuntivo corrente (extra fondo) -</i>		+
	PBA150	<b>B.IV) QUOTE INUTILIZZATE CONTRIBUTI</b>	<b>14,137,894</b>	+
	PBA151	<i>B.IV.1) Quote inutilizzate contributi da Regione o Prov. Aut. per quota F.S. indistinto finalizzato</i>		+
	PBA160	<i>B.IV.1) Quote inutilizzate contributi da Regione o Prov. Aut. per quota F.S. vincolato</i>	11,840,133	+
	PBA170	<i>B.IV.2) Quote inutilizzate contributi vincolati da soggetti pubblici (extra fondo)</i>	2,297,761	+
	PBA180	<i>B.IV.3) Quote inutilizzate contributi per ricerca</i>		+
	PBA190	<i>B.IV.4) Quote inutilizzate contributi vincolati da privati</i>		+
	PBA200	<b>B.V) ALTRI FONDI PER ONERI E SPESE</b>	<b>13,826,139</b>	+
	PBA210	<i>B.V.1) Fondi integrativi pensione</i>	195,753	+
	PBA220	<i>B.V.2) Fondi rinnovi contrattuali</i>	<b>8,433,989</b>	+
	PBA230	B.V.2.a) Fondo rinnovi contrattuali personale dipendente	4,444,314	+
	PBA240	B.V.2.b) Fondo rinnovi convenzioni MMG/PLS/MCA	3,983,701	+
	PBA250	B.V.2.c) Fondo rinnovi convenzioni medici Sumai	5,974	+



**MODELLO DI RILEVAZIONE DELLO STATO PATRIMONIALE  
AZIENDE SANITARIE LOCALI - AZIENDE OSPEDALIERE  
IRCCS - AZIENDE OSPEDALIERE UNIVERSITARIE**

STRUTTURA RILEVATA	
REGIONE	
AZIENDA / ISTITUTO	

OGGETTO DELLA RILEVAZIONE	
ANNO	
TRIMESTRE:	1    2    3    4
PREVENTIVO	
CONSUNTIVO	

APPROVAZIONE BILANCIO DA PARTE DEL COLLEGIO SINDACALE
SI    NO

**PASSIVITA'**

(euro)

Cons	CODICE	DESCRIZIONE	IMPORTO	SEGNO (+/-)
	PBA260	B.V.3) Altri fondi per oneri e spese	5,100,032	+
	PBA270	B.V.4) Altri Fondi incentivi funzioni tecniche Art. 113 D.Lgs 50/2016	96,365	
	PCZ999	C) TRATTAMENTO FINE RAPPORTO	113,302	+
	PCA000	C.I) FONDO PER PREMI OPEROSITA' MEDICI SUMAI	113,302	+
	PCA010	C.II) FONDO PER TRATTAMENTO DI FINE RAPPORTO DIPENDENTI		+
	PCA020	C.III) FONDO PER TRATTAMENTI DI QUIESCENZA E SIMILI		
	PDZ999	D) DEBITI	170,119,710	+
	PDA000	D.I) DEBITI PER MUTUI PASSIVI		+
	PDA010	D.II) DEBITI V/STATO	210,301	+
S	PDA020	D.II.1) Debiti v/Stato per mobilità passiva extraregionale		+
	PDA030	D.II.2) Debiti v/Stato per mobilità passiva internazionale		+
SS	PDA040	D.II.3) Acconto quota FSR v/Stato		+
SS	PDA050	D.II.4) Debiti v/Stato per restituzione finanziamenti - per ricerca		+
SS	PDA060	D.II.5) Altri debiti v/Stato	210,301	+
	PDA070	D.III) DEBITI V/REGIONE O PROVINCIA AUTONOMA	2,314,173	+
RR	PDA080	D.III.1) Debiti v/Regione o Provincia Autonoma per finanziamenti		+
	PDA081	D.III.2) Debiti v/Regione o Provincia Autonoma per finanziamenti		
R	PDA090	D.III.3) Debiti v/Regione o Provincia Autonoma per mobilità passiva intraregionale		+
S	PDA100	D.III.4) Debiti v/Regione o Provincia Autonoma per mobilità passiva extraregionale		+
S	PDA101	D.III.5) Debiti v/Regione o Provincia Autonoma per mobilità passiva internazionale	1,450,446	
RR	PDA110	D.III.6) Acconto quota FSR da Regione o Provincia Autonoma		+
	PDA111	D.III.7) Acconto da Regione o Provincia Autonoma per anticipazione ripiano disavanzo		
	PDA112	D.III.8) Debiti v/Regione o Provincia Autonoma per contributi L. 210/92		
	PDA120	D.III.9) Altri debiti v/Regione o Provincia Autonoma		+
	PDA121	D.III.10) Altri debiti v/Regione o Provincia Autonoma	863,727	
	PDA130	D.IV) DEBITI V/COMUNI	184,497	+
	PDA140	D.V) DEBITI V/AZIENDE SANITARIE PUBBLICHE	72,331,893	+
	PDA150	D.V.1) Debiti v/Aziende sanitarie pubbliche della Regione	72,291,756	+
RR	PDA160	D.V.1.a) Debiti v/Aziende sanitarie pubbliche della Regione - per quota FSR		+
RR	PDA170	D.V.1.b) Debiti v/Aziende sanitarie pubbliche della Regione - per finanziamento sanitario aggiuntivo corrente LEA		+
RR	PDA180	D.V.1.c) Debiti v/Aziende sanitarie pubbliche della Regione - per finanziamento sanitario aggiuntivo corrente extra LEA		+
R	PDA190	D.V.1.d) Debiti v/Aziende sanitarie pubbliche della Regione - per mobilità in compensazione		+
RR	PDA200	D.V.1.e) Debiti v/Aziende sanitarie pubbliche della Regione - per mobilità non in compensazione		+
RR	PDA210	D.V.1.f) Debiti v/Aziende sanitarie pubbliche della Regione - per altre prestazioni	70,382,807	+
	PDA211	D.V.1.g) Debiti v/Aziende sanitarie pubbliche della Regione - altre prestazioni per STP	1,908,949	
	PDA212	D.V.1.h) Debiti v/Aziende sanitarie pubbliche della Regione - per contributi da Aziende sanitarie pubbliche della Regione o Prov. Aut. (extra fondo)		
	PDA213	D.V.1.i) Debiti v/Aziende sanitarie pubbliche della Regione - per contributi L. 210/92		
SS	PDA220	D.V.2) Debiti v/Aziende sanitarie pubbliche Extraregionale	40,137	+
R	PDA230	D.V.3) Debiti v/Aziende sanitarie pubbliche della Regione per versamenti c/patrimonio netto	-	+
	PDA231	D.V.3.a) Debiti v/Aziende sanitarie pubbliche della Regione per versamenti c/patrimonio netto - finanziamenti per investimenti		
	PDA232	D.V.3.b) Debiti v/Aziende sanitarie pubbliche della Regione per versamenti c/patrimonio netto - finanziamenti per investimenti		
	PDA233	D.V.3.c) Debiti v/Aziende sanitarie pubbliche della Regione per versamenti c/patrimonio netto - finanziamenti per investimenti		
	PDA234	D.V.3.d) Debiti v/Aziende sanitarie pubbliche della Regione per anticipazione ripiano disavanzo programmato dai Piani aziendali di cui all'art. 1, comma 539, L. 208/2015		
	PDA235	D.V.3.e) Debiti v/Aziende sanitarie pubbliche della Regione per versamenti c/patrimonio netto - altro		
	PDA240	D.VI) DEBITI V/ SOCIETA' PARTECIPATE E/O ENTI DIPENDENTI DELLA REGIONE	-	+
	PDA250	D.VI.1) Debiti v/enti regionali		+
	PDA260	D.VI.2) Debiti v/sperimentazioni gestionali		+
	PDA270	D.VI.3) Debiti v/altre partecipate		+
	PDA280	D.VII) DEBITI V/FORNITORI	76,185,707	+
	PDA290	D.VII.1) Debiti verso erogatori (privati accreditati e convenzionati) di prestazioni sanitarie	70,177,340	+



**MODELLO DI RILEVAZIONE DELLO STATO PATRIMONIALE  
AZIENDE SANITARIE LOCALI - AZIENDE OSPEDALIERE  
IRCCS - AZIENDE OSPEDALIERE UNIVERSITARIE**

STRUTTURA RILEVATA	
REGIONE	<input type="text"/> <input type="text"/> <input type="text"/>
AZIENDA / ISTITUTO	<input type="text"/> <input type="text"/> <input type="text"/> <input type="text"/> <input type="text"/>

OGGETTO DELLA RILEVAZIONE	
ANNO	<input type="text"/> <input type="text"/> <input type="text"/> <input type="text"/>
TRIMESTRE:	1 <input type="text"/> 2 <input type="text"/> 3 <input type="text"/> 4 <input type="text"/>
PREVENTIVO	<input type="text"/>
CONSUNTIVO	<input type="text"/>

APPROVAZIONE BILANCIO DA PARTE DEL COLLEGIO SINDACALE
SI <input type="checkbox"/> NO <input type="checkbox"/>

**PASSIVITA'**

(euro)

Cons	CODICE	DESCRIZIONE	IMPORTO	SEGNO (+/-)
	<b>PDA291</b>	<b>D.VII.1.a) Debiti verso erogatori (privati accreditati e convenzionati) di prestazioni sanitarie</b>	73,886,364	
	<b>PDA292</b>	D.VII.1.b) Note di credito da ricevere (privati accreditati e convenzionati)	-3,709,024	
	<b>PDA300</b>	<b>D.VII.2) Debiti verso altri fornitori</b>	<b>6,008,367</b>	+
	<b>PDA301</b>	D.VII.2.a) Debiti verso altri fornitori	6,046,452	
	<b>PDA302</b>	D.VII.2.b) note di credito da ricevere (altri fornitori)	-38,085	
	<b>PDA310</b>	<b>D.VIII) DEBITI V/ISTITUTO TESORIERE</b>		+
	<b>PDA320</b>	<b>D.IX) DEBITI TRIBUTARI</b>	2,771,249	+
	<b>PDA330</b>	<b>D.X) DEBITI V/ISTITUTI PREVIDENZIALI, ASSISTENZIALI E SICUREZZA SOCIALE</b>	9,346,493	+
	<b>PDA340</b>	<b>D.XI) DEBITI V/ALTRI</b>	<b>6,775,397</b>	+
	<b>PDA350</b>	D.XI.1) Debiti v/altri finanziatori		+
	<b>PDA360</b>	D.XI.2) Debiti v/dipendenti	4,991,168	+
	<b>PDA370</b>	D.XI.3) Debiti v/gestioni liquidatorie		+
	<b>PDA380</b>	D.XI.4) Altri debiti diversi	1,784,229	+
	<b>PEZ999</b>	<b>E) RATEI E RISCOINTI PASSIVI</b>	<b>6,670</b>	+
	<b>PEA000</b>	<b>E.I) RATEI PASSIVI</b>	-	+
	<b>PEA010</b>	E.I.1) Ratei passivi		+
R	<b>PEA020</b>	E.I.2) Ratei passivi v/Aziende sanitarie pubbliche della Regione		+
	<b>PEA030</b>	<b>E.II) RISCOINTI PASSIVI</b>	<b>6,670</b>	+
	<b>PEA040</b>	E.II.1) Risconti passivi	6,670	+
R	<b>PEA050</b>	E.II.2) Risconti passivi v/Aziende sanitarie pubbliche della Regione		+
	<b>PEA060</b>	E.II.3) Risconti passivi - in attuazione dell'art.79, comma 1 sexies lettera c), del D.L. 112/2008,		

**MODELLO DI RILEVAZIONE DELLO STATO PATRIMONIALE  
AZIENDE SANITARIE LOCALI - AZIENDE OSPEDALIERE  
IRCCS - AZIENDE OSPEDALIERE UNIVERSITARIE**

STRUTTURA RILEVATA	
REGIONE	<input type="text"/> <input type="text"/> <input type="text"/> <input type="text"/>
AZIENDA / ISTITUTO	<input type="text"/> <input type="text"/> <input type="text"/> <input type="text"/> <input type="text"/> <input type="text"/>

OGGETTO DELLA RILEVAZIONE	
ANNO	<input type="text"/> <input type="text"/> <input type="text"/> <input type="text"/>
TRIMESTRE:	1 <input type="text"/> 2 <input type="text"/> 3 <input type="text"/> 4 <input type="text"/>
PREVENTIVO	<input type="text"/> CONSUNTIVO <input type="text"/>

APPROVAZIONE BILANCIO DA PARTE DEL COLLEGIO SINDACALE
SI <input type="checkbox"/> NO <input type="checkbox"/>

**PASSIVITA'**

(euro)

Cons	CODICE	DESCRIZIONE	IMPORTO	SEGNO (+/-)
	PZZ999	<b>F) TOTALE PASSIVO E PATRIMONIO NETTO</b>	<b>213,257,325</b>	
	PFZ999	<b>F) CONTI D'ORDINE</b>	<b>9,088,891</b>	+
	PFA000	F.I) CANONI DI LEASING ANCORA DA PAGARE		+
	PFA010	F.II) DEPOSITI CAUZIONALI		+
	PFA020	F.III) BENI IN COMODATO	8,065,543	+
	PFA030	F.IV) ALTRI CONTI D'ORDINE		
	PFA030	G.V) ALTRI CONTI D'ORDINE	1,023,348	+

**Dettaglio debiti (PDZ999) per anno di formazione**

	IMPORTO ANTE 31/12/2005	IMPORTO POST 31/12/2005	TOTALE
DEBITI COMMERCIALI			-
DEBITI NON COMMERCIALI			-
<b>TOTALE</b>	-	-	-

(PDZ999)

F.to Il Direttore Generale ai sensi D.Lgs. 39/93 .....

F.to Il Responsabile Economico Finanziario ai sensi D.Lgs. 39/93.....

MODELLO DI RILEVAZIONE DEI COSTI DEI LIVELLI DI ASSISTENZA DEGLI ENTI DEL SERVIZIO SANITARIO NAZIONALE

REGIONE \_\_\_\_\_ CODICE ENTE \_\_\_\_\_ 327

STRUTTURA RILEVATA \_\_\_\_\_ CONSUNTIVO ANNO \_\_\_\_\_ 2021

OGGETTO DELLA RILEVAZIONE \_\_\_\_\_

Codice	Descrizione	Consumi di esercizio		Costi per acquisto di servizi	servizi non sanitari	Personale			Ruolo amministrativo	Ammortamenti	Sovrappendenze	Altri costi	Oneri finanziari, svalutazioni, minusvalenze	Totale
		Beni sanitari	Beni non sanitari			prestazioni sanitarie	servizi sanitari	Ruolo sanitario						
<b>PREVENZIONE COLLETTIVA E SANITA' PUBBLICA</b>														
1A100	Surveglianza, prevenzione e controllo delle malattie infettive e parassitarie, inclusi i programmi vaccinali	2579269	31802	30942367	1987945	6868576	81288	609536	1831022	279446	191204	819178	1228	49731042
1A110	Vaccinazioni	1.973.377	88	7712.224	30.667	9	-	22	25	2	-	5	-	11754107
1A120	Altri interventi per la sorveglianza, prevenzione e controllo delle malattie infettive e parassitarie	606.892	31.714	23.230.143	1.957.288	6.865.569	81.288	609.514	1.630.997	279.444	191.203	819.173	1.228	37976935
1B100	Tutela della salute e della sicurezza degli ambienti aperti e confinati	327.850	20.341	278.244	459.731	1.280.826	18.777	314.644	528.368	69.860	43.627	184.033	280	3526081
1C100	Surveglianza, prevenzione e tutela della salute e sicurezza nei luoghi di lavoro	176	35.271	44.900	567.979	2.351.190	74.082	95.592	538.338	94.636	62.291	260.662	400	4145749
1D100	Salute animale e igiene urbana veterinaria	80.640	145.810	1.090.338	4.109.729	11.227.000	56.136	753.153	2.194.045	418.731	289.754	1.215.987	1.861	21473184
1E100	Sicurezza alimentare - Tutela della salute dei consumatori	2.987	31.702	6.865.507	1.321.415	8.850.774	41.655	352.801	1.314.943	296.956	215.006	899.712	1.380	14036260
1F100	Surveglianza e prevenzione delle malattie croniche, inclusi la promozione di stili di vita sani ed i programmi organizzati di screening; sorveglianza e prevenzione nutrizionale	52	20325	51671	715048	1005275	5001	38591	218844	38520	25812	109169	166	5966518
1F110	Screening oncologici	28	7036	9.555	460.634	516.507	2.691	20.759	142.135	20.981	13.889	58.118	89	3904184
1F111	Programmi organizzati svolti in apposita Unità operativa/Centro di costo	28	7.036	9.555	460.634	516.507	2.691	20.759	142.135	20.981	13.889	58.118	89	3904184
1F112	Programmi organizzati svolti in ambito consultoriale/ambulatoriale territoriale	-	-	-	-	-	-	-	-	-	-	-	-	-
1F113	Programmi organizzati svolti in ambito ospedaliero	-	-	-	-	-	-	-	-	-	-	-	-	-
1F120	Altre attività di Sorveglianza e prevenzione delle malattie croniche, inclusi la promozione di stili di vita sani e prevenzione nutrizionale	24	13.289	42.116	254.414	485.768	2.310	17.832	76.709	17.598	11.923	51.061	77	2061334
1F121	Altre attività svolte in ambito extra-ospedaliero	24	13.289	42.116	254.414	485.768	2.310	17.832	76.709	17.598	11.923	51.061	77	2061334
1F122	Altre attività svolte in ambito ospedaliero	-	-	-	-	-	-	-	-	-	-	-	-	-
1G100	Attività medico legali per finalità pubbliche	-	-	-	-	-	-	-	-	-	-	-	-	-
1H100	Contributo Legge 210/92	-	-	-	-	-	-	-	-	-	-	-	-	-
19999	TOTALE PREVENZIONE COLLETTIVA E SANITA' PUBBLICA	2970474	285251	34439070	9181847	315835643	276939	2164417	6624690	1198351	827694	3488741	5315	100312877
<b>ASSISTENZA DISTRETTUALE</b>														
2A100	Assistenza sanitaria di base	31	3931	5256764	204857	156947	3008	23813	578823	23815	15527	64975	100	106814805
2A110	Medicina generale	17	2.174	206.510	108.540	86.814	1.664	13.175	320.172	13.173	8.359	35.940	55	56306213
2A111	Medicina generale - Attività in convenzione	17	2.094	206.510	104.518	83.537	1.602	12.688	308.303	12.684	8.271	34.609	53	54206679
2A112	Medicina generale - Prestazioni erogate nelle cure domiciliari	-	48	185	2.402	1.921	37	291	7.087	292	190	795	1	12456667
2A113	Medicina generale - Prestazioni erogate presso strutture residenziali e semi-residenziali	-	-	1	16	13	-	2	49	2	1	5	-	8525
2A114	Medicina generale - Programmi vaccinali	-	32	123	1.604	1.293	25	194	4.733	195	127	351	1	839342
2A115	Medicina generale - Attività presso UCCP	-	-	-	-	-	-	-	-	-	-	-	-	-
2A116	Medicina generale - Attività presso Ospedali di Comunità	-	-	-	-	-	-	-	-	-	-	-	-	-
2A120	Pediatrica di libera scelta	4	479	1834	2.382	19101	366	2895	70448	2899	1890	7908	13	12383226
2A121	Pediatrica di libera scelta - Attività in convenzione	4	458	1.754	2.282	18.281	350	2.771	67.348	2.771	1.807	7.560	12	11796013
2A122	Pediatrica di libera scelta - Prestazioni erogate nelle cure domiciliari	-	21	80	1.045	835	16	127	3.084	127	83	346	-	542021
2A123	Pediatrica di libera scelta - Programmi vaccinali	-	-	-	-	-	-	-	-	-	-	-	-	-
2A124	Pediatrica di libera scelta - Attività presso UCCP	-	-	-	-	-	-	-	-	-	-	-	-	-
2A125	Pediatrica di libera scelta - Attività presso Ospedali di Comunità	-	-	-	-	-	-	-	-	-	-	-	-	-
2A130	Altra assistenza sanitaria di base	10	1278	5045420	71.653	51032	978	7743	188203	7743	5048	21127	32	38131366
2A131	Altra assistenza sanitaria di base - Assistenza distrettuale e UCCP	-	-	-	-	-	-	-	-	-	-	-	-	-
2A132	Altra assistenza sanitaria di base - Ospedali di Comunità	10	1.278	5.048.420	71.653	51.032	978	7.743	188.203	7.743	5.048	21.127	32	38.131.366
2B100	Continuità assistenziale	1.257	11.247	1.807.993	292.866	7.142	1.095	26.334	26.334	1.094	707	30.993	5	6757860
2C100	Assistenza ai turisti	-	-	-	-	-	-	-	-	-	-	-	-	-
2D100	Emergenza sanitaria territoriale	-	-	-	-	-	-	-	-	-	-	-	-	-
2E100	Assistenza farmaceutica	19907687	3555	19253	537930	492381	3533	28152	371632	28508	18237	76318	117	267172265
2E110	Assistenza farmaceutica erogata in regime di convenzione	28	2.656	14.395	494.344	387.896	2.640	21.035	277.675	21.306	13.626	57.023	87	116866475
2E120	Assistenza farmaceutica - erogazione diretta a livello territoriale	19907659	899	4868	43586	124485	893	7117	93957	7200	4611	19295	30	150365790
2E121	Assistenza farmaceutica - erogazione diretta a livello territoriale - Distribuzione Diretta	5	443	2.398	21.472	61.325	440	3.506	46.298	3.547	2.272	9.505	15	130242404
2E122	Assistenza farmaceutica - erogazione diretta a livello territoriale - Distribuzione Per Conto	19.907.654	456	2.470	22.114	63.180	453	3.611	47.671	3.653	2.339	9.790	15	20063386
2E130	Assistenza farmaceutica - erogazione diretta a livello ospedaliero	-	-	-	-	-	-	-	-	-	-	-	-	-
2F100	Assistenza integrativa e protesica	0	0	7023	28	28	0	66	76	6	3	15	0	11832028
2F110	Assistenza integrativa - Presidi per persone affette da malattia diabetica o da malattie rare	0	0	7023	28	28	0	66	76	6	3	15	0	11832028
2F111	Assistenza integrativa - Presidi per persone affette da malattia diabetica o da malattie rare	-	-	6.613	3	3	-	7	9	1	-	2	-	1176781
2F112	Assistenza integrativa - Prodotti destinati a un'alimentazione particolare	-	-	161	10	10	-	23	26	2	1	5	-	4992373
2F113	Assistenza integrativa - Dispositivi monouso	-	-	249	15	15	-	38	41	3	2	8	-	5662874
2G100	Assistenza specialistica ambulatoriale	401	4330	75318	167039	551539	3711	75136	310177	31296	19152	80968	123	176603967
2G110	Assistenza specialistica ambulatoriale - Attività prodotta in ambito ospedaliero	0	0	0	0	0	0	0	0	0	0	0	0	0
2G111	Assistenza specialistica ambulatoriale - Attività prodotta in ambito ospedaliero - Attività di laboratorio	-	-	-	-	-	-	-	-	-	-	-	-	-
2G112	Assistenza specialistica ambulatoriale - Attività prodotta in ambito ospedaliero - Diagnostica strumentale	-	-	-	-	-	-	-	-	-	-	-	-	-
2G113	Assistenza specialistica ambulatoriale - Attività prodotta in ambito ospedaliero - Attività clinica	-	-	-	-	-	-	-	-	-	-	-	-	-
2G114	Assistenza specialistica ambulatoriale - Attività prodotta in ambito ospedaliero - Farmaci ad alto costo/rimborso extra tariffa	-	-	-	-	-	-	-	-	-	-	-	-	-

VALORI IN EURO



Codice	Macrovoce economica	Consumi di esercizio		Costi per acquisto di servizi		Personale						Ammortamenti	Supplenza Inesistente	Altri costi	Oneri finanziari, svalutazioni, minusvalenze	Totale	
		Beni sanitari	Beni non sanitari	prestazioni sanitarie	servizi sanitari per erogazione di prestazioni	servizi non sanitari	Ruolo sanitario	Ruolo professionale	Ruolo tecnico	Ruolo amministrativo							
2G115	Assistenza specialistica ambulatoriale - Attività prodotta in ambito ospedaliero - Dispositivi ad alto costo rimborsati extra tariffa	-	-	169.284.777	75.318	167.039	-	-	-	-	-	-	-	-	-	-	0
2G120	Assistenza specialistica ambulatoriale - Attività prodotta in ambito distrettuale e da terzi	401	4.330	34.380.508	2.036	20.921	69.076	37.111	751.36	310.177	3.129.6	19.152	809.68	10.141	15	17.063.967	
2G121	Assistenza specialistica ambulatoriale - Attività prodotta in ambito distrettuale e da terzi - Attività di laboratorio	387	642	33.772.394	4.223	43.389	143.265	964	19.517	80.570	8.129	4.975	21.032	32	33.499.625		
2G122	Assistenza specialistica ambulatoriale - Attività prodotta in ambito distrettuale e da terzi - Diagnostica strumentale	10	1.125	101.731.875	69.059	102.729	339.198	2.282	46.209	190.760	19.247	11.778	48.795	76	102.565.695		
2G123	Assistenza specialistica ambulatoriale - Attività prodotta in ambito distrettuale e da terzi - Attività clinica	24	2.863	-	-	-	-	-	-	-	-	-	-	-	-	0	
2G124	Assistenza specialistica ambulatoriale - Attività prodotta in ambito distrettuale e da terzi - Farmaci ad alto costo rimborsati extra - tariffa	-	-	-	-	-	-	-	-	-	-	-	-	-	-	0	
2G125	Assistenza specialistica ambulatoriale - Attività prodotta in ambito distrettuale e da terzi - Dispositivi ad alto costo rimborsati extra - tariffa	-	-	-	-	-	-	-	-	-	-	-	-	-	-	0	
2G130	Assistenza specialistica ambulatoriale - Trasporto utenti	-	-	-	-	-	-	-	-	-	-	-	-	-	-	0	
2H100	Assistenza socio-sanitaria distrettuale, domiciliare e territoriale - Cure domiciliari	15	1.382	29.428.62	469.320.3	108.769	204.365	14.400	43.790	115.405	11.910	7.432	53.502	47	34.484.122		
2H110	Assistenza socio-sanitaria distrettuale, domiciliare e territoriale - Cure domiciliari	12	1.103	165.097.14	299.324.0	56.834	163.137	11.449	34.957	92.123	9.507	5.933	40.604	38	199.083.51		
2H111	Cure domiciliari	11	1.035	11.583.037	2.978.306	50.289	153.047	1.078	32.956	86.425	8.919	5.666	36.093	36	149.186.37		
2H112	Cure palliative domiciliari	1	68	4.846.677	14.934	6.545	10.090	71	2.182	5.698	588	367	2.511	2	4.989.714		
2H120	Assistenza socio-sanitaria distrettuale, domiciliare e territoriale - Assistenza a minori, donna, coppia, famiglia (consulenti)	1	101	1.188.115	209.510	4.880	14.879	105	3.188	8.402	887	541	3.703	3	1.414.275		
2H130	Assistenza socio-sanitaria distrettuale, domiciliare e territoriale - Assistenza ai minori con disturbi in ambito neuropsichiatrico e del neurosviluppo	-	33	5.575.415	14.931	5.757	4.942	35	1.059	2.791	288	179	1.220	1	5.066.661		
2H140	Assistenza alle persone con disturbi mentali	-	-	5.489.844	15.852	4.451	1	-	-	1	-	-	-	-	55.201.49		
2H150	Assistenza socio-sanitaria distrettuale, domiciliare e territoriale - Assistenza alle persone con disabilità	1	99	-	1.353.057	4.773	14.614	103	3.131	8.252	852	532	3.637	3	1.389.054		
2H160	Assistenza socio-sanitaria distrettuale, domiciliare e territoriale - Assistenza alle persone con dipendenze patologiche	1	46	489.774	106.813	32.094	6.792	48	1.455	3.836	396	247	4.328	2	6.863.32		
2I100	Assistenza socio-sanitaria semi-residenziale	8	799	12.290.884	8.170	3.971.1	11.823.9	833	253.36	667.68	6.891	4.299	2.943.0	27	12.591.395		
2I110	Assistenza socio-sanitaria semi-residenziale - Assistenza alle persone con disturbi mentali	42	4.111	1.925.899	4.111	3.132	6.250	44	1.339	3.529	364	227	1.556	1	19.464.94		
2I120	Assistenza socio-sanitaria semi-residenziale - Assistenza alle persone con disabilità	5	435	5.852.867	2.331	21.008	64.318	453	13.782	36.320	3.748	2.339	16.009	15	61.136.30		
2I130	Assistenza socio-sanitaria semi-residenziale - Assistenza alle persone con dipendenze patologiche	-	10	134.590	53	475	1.454	10	312	821	86	53	362	-	1.382.25		
2I140	Assistenza socio-sanitaria semi-residenziale - Assistenza alle persone non autosufficienti	3	294	4.028.693	1.578	14.218	43.528	307	9.327	24.580	2.537	1.583	10.834	10	41.374.92		
2I150	Assistenza socio-sanitaria semi-residenziale - Assistenza ai minori con disturbi in ambito neuropsichiatrico e del neurosviluppo	-	18	248.835	97	878	2.689	19	576	1.518	157	97	669	1	255.554		
2I160	Assistenza socio-sanitaria residenziale	113	10.464	15.246.092	59.628	51.345.4	15.668.2	1.089.7	331.28	873.05	901.39	5.627	38.970	361	157.261.690		
2I110	Assistenza socio-sanitaria residenziale - Assistenza alle persone con disturbi mentali	4	412	13.985.545	26.290	26.629	60.825	429	13.094	34.948	3.545	2.212	15.139	14	141.084.26		
2I120	Assistenza socio-sanitaria residenziale - Assistenza alle persone con disabilità	18	1.674	22.766.546	143.337	80.820	247.435	1.743	53.021	139.726	14.420	8.998	61.987	88	235.193.83		
2I130	Assistenza socio-sanitaria residenziale - Assistenza alle persone con dipendenze patologiche	4	332	4.535.562	1.776	16.007	49.005	345	10.501	27.673	2.856	1.782	12.197	11	46.580.71		
2I140	Assistenza socio-sanitaria residenziale - Assistenza alle persone non autosufficienti	83	7.647	104.254.435	417.790	369.214	1.130.335	7.964	242.212	698.295	65.875	41.106	281.341	264	107.456.561		
2I150	Assistenza socio-sanitaria residenziale - Assistenza alle persone nella fase terminale della vita	3	288	5.782.097	6.839	15.411	42.630	300	9.135	24.073	2.484	1.551	10.611	10	58.954.32		
2I160	Assistenza socio-sanitaria residenziale - Assistenza ai minori con disturbi in ambito neuropsichiatrico e del neurosviluppo	1	111	1.522.697	596	5.373	16.452	116	3.525	9.290	959	598	4.095	4	15.638.17		
2K100	Assistenza termale	-	-	789.482	35	2	-	-	5	6	-	-	1	-	789.543		
2L100	Assistenza presso strutture sanitarie interne alle carceri	-	-	-	-	-	-	-	-	-	-	-	-	-	-	0	
29999	TOTALE ASSISTENZA DISTRETTUALE	19.909.512	35.708	7.30.082.408	12.464.487	1.863.676	3.077.325	23.559	528.821	2.342.626	193.759	121.604	721.172	780	771.365.337		
3A100	Assistenza ospedaliera	-	-	-	-	-	-	-	-	-	-	-	-	-	-	0	
3A110	Attività di Pronto Soccorso	0	0	181.683.17	0	0	0	0	0	0	0	0	0	0	181.683.17		
3A111	Attività diretta di Pronto Soccorso e OBI	0	0	102.670.08	0	0	0	0	0	0	0	0	0	0	102.670.08		
3A112	Attività diretta di PS e OBI per accessi non seguiti da ricovero	-	-	10.887.008	-	-	-	-	-	-	-	-	-	-	10.887.008		
3A120	Accertamenti diagnostici strumentali e consulenze in Pronto Soccorso per accessi non seguiti da ricovero	-	-	7.901.309	-	-	-	-	-	-	-	-	-	-	7.901.309		
3B100	Assistenza ospedaliera per acuti	0	0	363.464.691	0	0	0	0	0	0	0	0	9.796	0	363.474.487		
3B110	Assistenza ospedaliera per acuti - In Day Hospital	-	-	2.252.569	-	-	-	-	-	-	-	-	-	-	2.252.569		
3B120	Assistenza ospedaliera per acuti - In Day Surgery	-	-	25.912.384	-	-	-	-	-	-	-	-	-	-	25.912.384		
3B130	Assistenza ospedaliera per acuti - In degenza ordinaria	-	-	335.299.738	-	-	-	-	-	-	-	-	-	-	335.299.738		
3B140	Assistenza ospedaliera per acuti - Farmaci ad alto costo rimborsati extra-tariffa	-	-	-	-	-	-	-	-	-	-	-	-	-	-		
3B150	Assistenza ospedaliera per acuti - Dispositivi ad alto costo rimborsati extra-tariffa	-	-	-	-	-	-	-	-	-	-	-	-	-	-		
3C100	Assistenza ospedaliera per lungodegenti	-	-	2.647.010	-	-	-	-	-	-	-	-	-	-	2.647.010		
3D100	Assistenza ospedaliera per riabilitazione	-	-	38.748.642	-	-	-	-	-	-	-	-	-	-	38.748.642		
3E100	Trasporto sanitario assistito	-	-	-	-	-	-	-	-	-	-	-	-	-	-		
3F100	Attività trasfusione	-	-	-	-	-	-	-	-	-	-	-	-	-	-		
3G100	Attività a supporto dei trapianti di cellule, organi e tessuti	-	-	-	-	-	-	-	-	-	-	-	-	-	-		
3H100	Attività a supporto della donazione di cellule riproduttive	-	-	-	-	-	-	-	-	-	-	-	-	-	-		
39999	TOTALE ASSISTENZA OSPEDALIERA	0	0	423.026.660	0	0	0	0	0	0	0	9.796	0	0	423.026.660		
48888	TOTALE COSTI PER ATTIVITÀ DI RICERCA	-	-	-	-	-	-	-	-	-	-	-	-	-	-	0	





STRUTTURA RILEVATA

REGIONE:

CODICE ENTE:

OGGETTO DELLA RILEVAZIONE

CONSUNTIVO ANNO:

49999	Macrovoce economiche	Consumi di esercizio		Costi per acquisti di servizi		Personale				Ammortamenti	Supplenze e Inasistenze	Altri costi	Oneri finanziari svalutati in valutazione	Totale	
		Beni sanitari	Beni non sanitari	prestazioni sanitarie	servizi sanitari per erogazione di prestazioni	servizi non sanitari	Ruolo sanitario	Ruolo professionale	Ruolo tecnico						Ruolo amministrativo
	TOTALE GENERALE	22879986	320959	1160375513	4903457	11045523	34660968	300498	2693238	8967316	1392110	959094	4209913	6095	1294714670

VALORI IN EURO

RL S.C.R.L.B.A.





OGGETTO DELLA RILEVAZIONE

2021

CONSUNTIVO ANNO

327

STRUTTURA RILEVATA

CODICE ENTE

030

REGIONE	CODICE ENTE	OGGETTO DELLA RILEVAZIONE	CONSUNTIVO ANNO	2021
2A132	38131366	Altra assistenza sanitaria di base - Ospedali di Comunità	-	-
2B100	6757860	Continuità assistenziale	-	-
2C100	0	Assistenza ai turisti	-	-
2D100	3057662	Emergenza sanitaria territoriale	3,057,662	-
2E100	267172265	Assistenza farmaceutica	6801204	0
2E110	116866475	Assistenza farmaceutica erogata in regime di convenzione	514,740	-
2E120	150305790	Assistenza farmaceutica - erogazione diretta a livello territoriale	6286464	0
2E121	130242404	Assistenza farmaceutica - erogazione diretta a livello territoriale - Distribuzione Diretta	6,286,464	-
2E122	20063386	Assistenza farmaceutica - erogazione diretta a livello territoriale - Distribuzione Per Conto	-	-
2E130	0	Assistenza farmaceutica - erogazione diretta a livello ospedaliero	-	-
2F100	11832028	Assistenza integrativa e protesica	0	0
2F110	11832028	Assistenza integrativa-Totale	0	0
2F111	1176781	Assistenza integrativa - Presidi per persone affette da malattia diabetica o da malattie rare	-	-
2F112	4992373	Assistenza integrativa - Prodotti destinati a un'alimentazione particolare	-	-
2F113	5662874	Assistenza integrativa - Dispositivi monouso	-	-
2F120	0	Assistenza protesica	-	-
2G100	170603967	Assistenza specialistica ambulatoriale	10489282	109078
2G110	0	Assistenza specialistica ambulatoriale - Attività prodotta in ambito ospedaliero	0	0
2G111	0	Assistenza specialistica ambulatoriale - Attività prodotta in ambito ospedaliero - Attività di laboratorio	-	-
2G112	0	Assistenza specialistica ambulatoriale - Attività prodotta in ambito ospedaliero - Diagnostica strumentale	-	-
2G113	0	Assistenza specialistica ambulatoriale - Attività prodotta in ambito ospedaliero - Attività clinica	-	-
2G114	0	Assistenza specialistica ambulatoriale - Attività prodotta in ambito ospedaliero - Farmaci ad alto costo rimborsati extra tariffa	-	-
2G115	0	Assistenza specialistica ambulatoriale - Attività prodotta in ambito ospedaliero - Dispositivi ad alto costo rimborsati extra tariffa	-	-
2G120	170603967	Assistenza specialistica ambulatoriale - Attività prodotta in ambito distrettuale e da terzi	10489282	109078
2G121	34538647	Assistenza specialistica ambulatoriale - Attività prodotta in ambito distrettuale e da terzi - Attività di laboratorio	477,067	-
2G122	33499625	Assistenza specialistica ambulatoriale - Attività prodotta in ambito distrettuale e da terzi - Diagnostica strumentale	1,260,904	-
2G123	102565695	Assistenza specialistica ambulatoriale - Attività prodotta in ambito distrettuale e da terzi - Attività clinica	8,751,311	109,078
2G124	0	Assistenza specialistica ambulatoriale - Attività prodotta in ambito distrettuale e da terzi - Farmaci ad alto costo rimborsati extra - tariffa	-	-
2G125	0	Assistenza specialistica ambulatoriale - Attività prodotta in ambito distrettuale e da terzi - Dispositivi ad alto costo rimborsati extra - tariffa	-	-
2G130	0	Assistenza specialistica ambulatoriale - Trasporto utenti	-	-
2H100	34484122	Assistenza socio-sanitaria distrettuale, domiciliare e territoriale	0	0
2H110	19908351	Assistenza socio-sanitaria distrettuale, domiciliare e territoriale - Cure domiciliari	0	0
2H111	14918637	Cure domiciliari	-	-
2H112	4989714	Cure palliative domiciliari	-	-
2H120	1414275	Assistenza socio-sanitaria distrettuale, domiciliare e territoriale - Assistenza a minori, donne, coppie, famiglia (consultori)	-	-
2H130	5606661	Assistenza socio-sanitaria distrettuale, domiciliare e territoriale - Assistenza ai minori con disturbi in ambito neuropsichiatrico e del neurosviluppo	-	-
2H140	5520149	Assistenza socio-sanitaria distrettuale, domiciliare e territoriale - Assistenza alle persone con disturbi mentali	-	-
2H150	1389054	Assistenza socio-sanitaria distrettuale, domiciliare e territoriale - Assistenza alle persone con disabilità	-	-







**Dettaglio Sopravvenienze e Insussistenze, Attive e Passive, per Beni e Servizi**

**ATS DELLA VAL PADANA - Consuntivo 2022**

			Consuntivo 2022			
			81010090010010	82010120010010	81010090010020	82010120010020
			Sopravvenienze attive v/terzi relative all'acquisto di beni e servizi	Sopravvenienze passive v/terzi relative all'acquisto di beni e servizi	Insussistenze passive v/terzi relative all'acquisto di beni e servizi	Insussistenze passive v/terzi relative all'acquisto di beni e servizi
Conto NI_new	Conto NI_old	Descrizione conto	SAN	SAN	SAN	SAN
50101010010010	4.20.05.10.010.010.01.050	Farmaceutici: Specialità Medicinali File F escluso HCV				
50101010010020	4.20.05.10.010.010.01.070	Farmaceutici: Specialità Medicinali (HCV)				
50101010010030	4.20.05.10.010.010.02.000	Farmaceutici: Specialità Medicinali (altro: farmaci ospedalieri)				
50101010040010	4.20.05.10.010.810.00.000	Farmaceutici: Specialità Medicinali da ATS/ASST/Fondazioni della Regione				
50101020010000	4.20.05.10.020.010.00.000	Farmaceutici: Ossigeno				
50101020030000	4.20.05.10.020.810.00.000	Farmaceutici: Ossigeno da ATS/ASST/Fondazioni della Regione				
50101030010000	4.20.05.10.025.010.00.000	Farmaceutici: Specialità Medicinali SENZA AIC				
50101030020000	4.20.05.10.025.020.00.000	Farmaceutici: Galenici e altri medicinali SENZA AIC				
50101030030000	4.20.05.10.025.030.00.000	Farmaceutici: Ossigeno e gas medicinali SENZA AIC				
50101040010010	4.20.05.10.030.010.00.000	Emoderivati				
50101040010020	4.20.05.10.030.012.00.000	Emoderivati da Privati SOLAMENTE OVE GESTITI NELL'AMBITO DEL CONSORZIO INTERREGIONALE				
50101040020010	4.20.05.10.030.810.00.000	Emoderivati da ATS/ASST/Fondazioni della Regione ESCLUSI EMODERIVATI GESTITI VIA CONSORZIO INTERREGIONALE				
50101040020020	4.20.05.10.030.812.00.000	Emoderivati da ATS/ASST/Fondazioni della Regione SOLAMENTE OVE GESTITI NELL'AMBITO DEL CONSORZIO INTERREGIONALE				
50101040020030	4.20.05.10.030.815.00.000	Emoderivati da Az. Pubbliche ExtraRegione SOLAMENTE OVE GESTITI NELL'AMBITO DEL CONSORZIO INTERREGIONALE				
50101040030010	4.20.05.10.030.910.00.000	Emoderivati di produzione regionale da ATS/ASST/IRCCS/Fondazioni della Regione				
50101040030020	4.20.05.10.030.920.00.000	Emoderivati di produzione regionale da ATS/ASST/IRCCS/Fondazioni della Regione SOLAMENTE OVE GESTITI NELL'AMBITO DEL CONSORZIO INTERREGIONALE				
50101040030030	4.20.05.10.030.930.00.000	Emoderivati di produzione regionale da altri soggetti				
50101060010000	4.20.05.10.050.010.00.000	Dispositivi medici: Cnd W - Materiali Diagnostici in vitro				
50101060020000	4.20.05.10.050.020.00.000	Dispositivi medici: Cnd Z - Materiali diagnostici (materiale per apparecchiature sanitarie e relativi componenti)				
50101060030000	4.20.05.10.050.030.00.000	Prodotti chimici: Materiali diagnostici (senza Cnd)				
50101070010000	4.20.05.10.060.011.00.000	Dispositivi Medici: Cnd A - Dispositivi da somministrazione, prelievo e raccolta				
50101070020000	4.20.05.10.060.012.00.000	Dispositivi Medici: Cnd K, L - Strumentario chirurgico				
50101070030000	4.20.05.10.060.013.00.000	Dispositivi Medici: Cnd H - Dispositivi di sutura				
50101070040000	4.20.05.10.060.014.00.000	Dispositivi Medici: Cnd M - Dispositivi per medicazioni generali e specialistiche				
50101070050000	4.20.05.10.060.015.00.000	Dispositivi Medici: Cnd T - Dispositivi di protezione e ausili per incontinenza (d. lgs. 46/97)				
50101070060000	4.20.05.10.060.016.00.000	Dispositivi Medici: Cnd Y - Supporti o ausili tecnici per persone disabili				
50101070070000	4.20.05.10.060.017.00.000	Dispositivi Medici: Cnd B; G; N; Q; R; U - Presidi medico-chirurgici specialistici				
50101070080000	4.20.05.10.060.018.00.000	Dispositivi Medici: Cnd D; S; V - Disinfettanti, prodotti per sterilizzazione e dispositivi vari				
50101070090000	4.20.05.10.060.020.00.000	Dispositivi per appar. Cardiociclatorio Cnd: C				
50101070100000	4.20.05.10.060.030.00.000	Dispositivi medici con repertorio e senza CND (tipo 2, kit)				
50101070110000	4.20.05.10.060.040.00.000	Dispositivi medici non registrati in Italia (senza repertorio e con CND assimilabile)				
50101080010000	4.20.05.10.070.010.00.000	(Materiale chirurgico e prodotti per uso veterinario)				
50101090030000	4.20.05.10.080.030.00.000	Dispositivi Medici: Cnd J - impiantabili attivi: Materiali protesici (endoprotesi)				
50101090040000	4.20.05.10.080.040.00.000	Dispositivi medici: Cnd P - Materiali protesici (endoprotesi non attive)				
50101100010000	4.20.05.10.090.010.00.000	Dispositivi Medici: Cnd F - Materiali per emodialisi				
50101110010000	4.20.05.10.100.010.00.000	(Materiali per la profilassi igienico-sanitari: sieri)				
50101110020000	4.20.05.10.100.020.00.000	(Materiali per la profilassi igienico-sanitari: vaccini)				
50101120010000	4.20.05.10.120.010.00.000	Prodotti farmaceutici per uso veterinario				
50101130010000	4.20.05.10.130.010.00.000	Sangue ed emocomponenti				
50101130020000	4.20.05.10.130.800.00.000	(Sangue ed emocomponenti acquistati Extraregione)				
50101130030000	4.20.05.10.130.810.00.000	(Sangue ed emocomponenti da ATS/ASST/Fondazioni della Regione)				
50101140010000	4.20.05.10.800.010.00.000	(Altri beni e prodotti sanitari (PRODOTTI SENZA REPERTORIO E/O CND))	7			
50101150010010	4.20.05.10.800.811.00.000	(Altri beni e prodotti sanitari Prodotti Farmaceutici ed emoderivati) da ATS/ASST/Fondazioni della Regione				
50101150010020	4.20.05.10.800.812.00.000	(Altri beni e prodotti sanitari (Sangue ed emocomponenti) da ATS/ASST/Fondazioni della Regione)				
50101150020000	4.20.05.10.800.813.00.000	(Altri beni e prodotti sanitari Dispositivi Medici) da ATS/ASST/Fondazioni della Regione				
50101150030000	4.20.05.10.800.814.00.000	(Altri beni e prodotti sanitari Prodotti dietetici) da ATS/ASST/Fondazioni della Regione				
50101150040000	4.20.05.10.800.815.00.000	(Altri beni e prodotti sanitari (Materiali per la profilassi - vaccini) da ATS/ASST/Fondazioni della Regione)				
50101150050000	4.20.05.10.800.816.00.000	(Altri beni e prodotti sanitari Prodotti chimici) da ATS/ASST/Fondazioni della Regione				
50101150060000	4.20.05.10.800.817.00.000	(Altri beni e prodotti sanitari (Materiali e prodotti per uso veterinario) da ATS/ASST/Fondazioni della Regione)				
50101150070000	4.20.05.10.800.818.00.000	(Altri beni e prodotti sanitari (Altri beni e prodotti sanitari) da ATS/ASST/Fondazioni della Regione)				
50102010000000	4.20.05.20.010.010.00.000	Prodotti alimentari				
50102020000000	4.20.05.20.020.010.00.000	(Materiale di guardaroba, di pulizia e di convivenza in genere)				
50102030010000	4.20.05.20.030.010.00.000	(Carburanti e lubrificanti)				
50102030020000	4.20.05.20.030.020.00.000	(Combustibili)				
50102040000000	4.20.05.20.040.010.00.000	(Cancelleria e stampati)				
50102050000000	4.20.05.20.050.010.00.000	(Supporti informatici e materiale per EDP)				
50102060010000	4.20.05.20.060.010.00.000	(Materiale per manutenzioni e riparazioni immobili e loro pertinenze)				
50102060020000	4.20.05.20.060.020.00.000	(Materiale per manutenzioni e riparazioni mobili e macchine)				
50102060030000	4.20.05.20.060.030.00.000	(Materiale per manutenzioni e riparazioni attrezzature tecnico scientifico sanitarie)				
50102060040000	4.20.05.20.060.040.00.000	(Materiale per manutenzioni e riparazioni attrezzature tecnico economici)				
50102060050000	4.20.05.20.060.050.00.000	(Materiale per manutenzioni e riparazioni automotzei (sanitari e non))				
50102060060000	4.20.05.20.060.080.00.000	(Materiale per manutenzioni e riparazioni - Altro)				
50102070010000	4.20.05.20.800.010.00.000	(Altri beni non sanitari)				
50102070020000	4.20.05.20.800.810.00.000	(Altri beni non sanitari da ATS/ASST/Fondazioni della Regione)				
50201130010010	4.20.10.10.130.010.10.000	(Contributi ad associazioni di volontariato)				
50201130010020	4.20.10.10.130.010.15.000	(Contributi/Rimborsi per cure all'estero)				
50201130010030	4.20.10.10.130.010.20.000	(Contributi/Rimborsi per assistenza indiretta)				
50201130010050	4.20.10.10.130.010.30.000	(Altre Contribuzioni Passive e sussidi)				
50201130010060	4.20.10.10.130.010.35.000	(Altre Contribuzioni Passive e sussidi verso altre ATS/ASST/Fondazioni della regione)				
50201130010070	4.20.10.10.130.010.40.000	(Altre Contribuzioni Passive e sussidi verso GSA della Regione)				
50201140010010	4.20.10.10.140.010.10.000	(Consulenze sanitarie da ATS/ASST/Fondazioni della Regione)				
50201140010040	4.20.10.10.140.010.25.000	(Consulenze sanitarie da altri enti pubblici)				
50201140010070	4.20.10.10.140.010.40.000	(Consulenze sanitarie da terzi)				
50201140010080	4.20.10.10.140.010.42.000	(Consulenze sanitarie da terzi (Assi))				
50201140020010	4.20.10.10.140.020.10.000	(Collaborazioni coordinate e continuative - area sanitaria)				
50201140020060	4.20.10.10.140.020.35.000	(Prestazioni lavoro interinale (sanitario) - da terzi)				
50201140020070	4.20.10.10.140.020.40.000	(Prestazioni lavoro interinale (assi) - da terzi)				
50201140020100	4.20.10.10.140.020.55.000	(Prestazioni occasionali e altre prestazioni di lavoro sanitarie da terzi)				
50201140020110	4.20.10.10.140.020.60.000	(Prestazioni occasionali e altre prestazioni di lavoro socio sanitarie da terzi)				
50201140030010	4.20.10.10.140.030.10.000	(Rimborso degli oneri stipendiali del personale sanitario che presta servizio in azienda in posizione di comando in ATS/ASST/Fondazioni della Regione)				
50201140030020	4.20.10.10.140.030.20.000	(Rimborso degli oneri stipendiali del personale sanitario che presta servizio in azienda in posizione di comando in altri Enti pubblici e Università)				
50201140030030	4.20.10.10.140.030.30.000	(Rimborso degli oneri stipendiali del personale sanitario che presta servizio in azienda in posizione di comando dalla Regione Lombardia)				
50201140030040	4.20.10.10.140.030.40.000	(Rimborso degli oneri stipendiali del personale sanitario che presta servizio in azienda in posizione di comando da Aziende di altre Regioni)				
50202010010000	4.20.10.20.010.010.10.000	(Lavanderia)				
50202010020000	4.20.10.20.010.010.15.000	(Pulizia)				
50202010030010	4.20.10.20.010.010.21.000	Mensa dipendenti				
50202010030020	4.20.10.20.010.010.22.000	Ticket restaurant dipendenti				
50202010030030	4.20.10.20.010.010.23.000	Mensa degenti				
50202010040000	4.20.10.20.010.010.25.000	(Riscaldamento)	1,562		900	
50202010050000	4.20.10.20.010.010.30.000	(Servizi di elaborazione dati)				
50202010060000	4.20.10.20.010.010.35.000	(Trasporti non sanitari (se non addebitati in fattura dai fornitori di materie e merci))				



50202010070000	4.20.10.20.010.010.40.000	(Smaltimento rifiuti)				
50202010080010	4.20.10.20.010.020.10.000	(UtENZE telefoniche)				
50202010080020	4.20.10.20.010.020.20.000	(UtENZE elettrica)				
50202010080030	4.20.10.20.010.020.30.000	(Acqua, gas, combustibile)				
50202010080040	4.20.10.20.010.020.40.000	(Servizi esterni di vigilanza)				
50202010080050	4.20.10.20.010.020.80.000	(Altre UtENZE)				
50202010090010	4.20.10.20.010.030.10.000	(Assicurazioni: Premi per R.C. Professionale)				
50202010090020	4.20.10.20.010.030.20.000	(Assicurazioni: Altri premi)				
50202010100010	4.20.10.20.010.040.10.000	(Acquisto di altri servizi non sanitari da ATS/ASST/Fondazioni della Regione)				
50202010100020	4.20.10.20.010.040.20.000	(Acquisto di altri servizi non sanitari da pubblico)				
50202010110010	4.20.10.20.010.050.10.000	(Servizi postali e telex)	220			
50202010110020	4.20.10.20.010.050.15.000	(Pubblicità e promozione)				
50202010110030	4.20.10.20.010.050.20.000	(Rimborso spese di viaggio e soggiorno)				
50202010110040	4.20.10.20.010.050.25.000	(Altri servizi non sanitari acquistati in "Service")				
50202010110050	4.20.10.20.010.050.80.000	(Altri servizi non sanitari)	2.781		458	
50202020010010	4.20.10.20.020.010.10.010	(Consulenze non sanitarie da ATS/ASST/Fondazioni della Regione)				
50202020010020	4.20.10.20.020.010.10.020	(Consulenze non sanitarie da altri enti pubblici)				
50202020020010	4.20.10.20.020.010.20.010	(Servizi per consulenze Amministrative - da privato)				
50202020020020	4.20.10.20.020.010.20.020	(Servizi per consulenze Tecniche - da privato)				
50202020020030	4.20.10.20.020.010.20.030	(Servizi per consulenze Legali - da privato)				
50202020020040	4.20.10.20.020.010.20.040	(Servizi per consulenze Notarili - da privato)				
50202020030010	4.20.10.20.020.020.10.000	(Spese per collaborazioni coordinate e continuative Amministrative - da privato)				
50202020030020	4.20.10.20.020.020.20.000	(Spese per collaborazioni coordinate e continuative Tecniche - da privato)				
50202020030040	4.20.10.20.020.020.30.000	(Prestazioni lavoro interinale Amministrativo (non sanitario) - da privato)	4.105			
50202020030050	4.20.10.20.020.020.40.000	(Prestazioni lavoro interinale Tecnico (non sanitario) - da privato)	1.062			
50202020030060	4.20.10.20.020.020.50.000	(Prestazioni occasionali e altre prestazioni di lavoro non sanitarie - da privato)				
50202020030070	4.20.10.20.020.020.60.000	(Personale religioso)				
50202020040010	4.20.10.20.020.030.10.000	(Rimborso degli oneri stipendiali del personale non sanitario che presta servizio in azienda in posizione di comando in ATS/ASST/Fondazioni della Regione)				
50202020040020	4.20.10.20.020.030.20.000	(Rimborso degli oneri stipendiali del personale non sanitario che presta servizio in azienda in posizione di comando in altri Enti pubblici e Università)				
50202020040030	4.20.10.20.020.030.30.000	(Rimborso degli oneri stipendiali del personale non sanitario che presta servizio in azienda in posizione di comando dalla Regione Lombardia)				
50202020040040	4.20.10.20.020.030.40.000	(Rimborso degli oneri stipendiali del personale non sanitario che presta servizio in Azienda di altre Regioni)				
502020300100000	4.20.10.20.030.010.00.000	Formazione externalizzata da pubblico (Iref, Università, ...)				
502020300200000	4.20.10.20.030.020.00.000	Formazione externalizzata da ATS/ASST/Fondazioni della Regione				
502020300300000	4.20.10.20.030.110.00.000	Formazione externalizzata da privato				
502020300400000	4.20.10.20.030.120.00.000	Formazione non externalizzata da privato				
503100000000000	4.20.15.10.000.000.00.000	(Manutenzione e riparazione ordinaria externalizzata per immobili e loro pertinenze)				
503200000000000	4.20.15.15.000.000.00.000	(Manutenzione e riparazione ordinaria externalizzata per impianti e macchinari)				
503300000000000	4.20.15.20.000.000.00.000	(Manutenzione e riparazione ordinaria externalizzata per mobili e macchine)				
503400000000000	4.20.15.30.000.000.00.000	(Manutenzione e riparazione ordinaria externalizzata per attrezzature tecnico-scientifiche sanitarie)				
503500000000000	4.20.15.40.000.000.00.000	(Manutenzione e riparazione ordinaria externalizzata per automezzi sanitari)				
503600000000000	4.20.15.50.000.000.00.000	(Manutenzione e riparazione ordinaria externalizzata per automezzi non sanitari)				
503700000000000	4.20.15.80.000.000.00.000	(Altre manutenzioni e riparazioni)				
503800000000000	4.20.15.90.000.000.00.000	(Manutenzioni e riparazioni da ATS/ASST/Fondazioni della Regione)				
504100100000000	4.20.20.10.010.000.00.000	(Affitti passivi)				
504100200000000	4.20.20.10.020.000.00.000	(Spese condominiali)	5.595			
504200100000000	4.20.20.20.010.000.00.000	(Canoni di Noleggio sanitari (esclusa protesica))				
504200200000000	4.20.20.20.020.000.00.000	(Canoni di Noleggio non sanitari)	10.206		16.426	
504300100000000	4.20.20.30.010.000.00.000	(Canoni di leasing sanitari)				
504300200000000	4.20.20.30.020.000.00.000	(Canoni di leasing non sanitari)				
504400100000000	4.20.20.40.010.000.00.000	Canoni di project financing				
504500100000000	4.20.20.80.010.000.00.000	(Locazioni e noleggi da ATS/ASST/Fondazioni della Regione)				
509500300000000	4.20.30.50.030.000.00.000	(Commissioni e spese bancarie)				
509500400000000	4.20.30.50.040.000.00.000	(Abbonamenti, acquisti di libri, riviste e giornali)				
509500500000000	4.20.30.50.050.000.00.000	(Oneri per sperimentazioni gestionali (art. 9-bis, D.Lgs. 502/92))				
509500600000000	4.20.30.50.080.000.00.000	(Altri Oneri diversi di gestione)				
509500700000000	4.20.30.50.085.000.00.000	(Altri Oneri diversi di gestione servizi sociosanitari (ASSI))				
509600200000000	4.20.30.90.095.000.00.000	Altri oneri diversi di gestione da ATS/ASST/IRCCS della Regione				
509700100000000	4.20.30.90.100.000.00.000	Altri oneri diversi di gestione - per Autoassicurazione				
502011400100900	4.20.10.10.140.010.45.000	(Consulenze socio-sanitarie da terzi)				
<b>TOTALE</b>			<b>11775</b>	<b>31089</b>	<b>458</b>	<b>0</b>

